



GOBIERNO DEL ESTADO
DE OAXACA

TOMO V-I

SECTOR PARAESTATAL

INDICE

1

1. UNIVERSIDAD DEL MAR

8-91

1.1.- Resultados Generales

1.2.- Información Contable

1.2.1.- Estado de Situación financiera

1.2.2.- Estado de Actividades

1.2.3.- Estado de Variación en la Hacienda Pública

1.2.4.- Estado de Cambios en la Situación Financiera

1.2.5.- Estado de Flujos de Efectivo

1.2.6.- Estado Analítico del Activo

1.2.7.- Estado Analítico de la Deuda y Otros Pasivos

1.2.8.- Informe sobre Pasivos Contingentes Consolidado

1.2.9.- Notas a los Estados Financieros Consolidado

1.2.10.- Conciliación entre los Ingresos Presupuestarios y Contables

1.2.11.- Conciliación entre los Egresos Presupuestarios y Contables

1.3.- Información Presupuestaria

1.3.1.- Estado Analítico de los Ingresos Presupuestarios

1.3.2.- Estado Analítico del Ejercicio del Presupuesto de Egresos en Clasificación por Objeto del Gasto

1.3.3.- Estado Analítico del Ejercicio del Presupuesto de Egresos en Clasificación Económica (por Tipo de Gasto)

1.3.4.- Estado Analítico del Ejercicio del Presupuesto de Egresos en Clasificación Administrativa

1.3.5.- Estado Analítico del Ejercicio del Presupuesto de Egresos en Clasificación Funcional

1.4.- Deuda

1.4.1.- Endeudamiento Neto

1.4.2.- Intereses de la Deuda

1.4.3.- Indicadores de Postura Fiscal

1.5.- Información Programática

1.5.1.- Resumen por Programa Presupuestario

1.5.2.- Indicadores de Resultados

1.5.3.- Programas y Proyectos de Inversión

1.6.- Anexos (Información Adicional)

1.6.1.- Relación de los Bienes Inmuebles

1.6.2.- Relación de los Bienes Muebles

1.6.3.- Relación de Cuentas Bancarias Productivas

1.6.4.- Relación de Esquema Bursátiles y de Cobertura Financiera

1.6.5.- Montos Pagados por Ayudas y Subsidios



GOBIERNO DEL ESTADO
DE OAXACA

1.7.- Información Correspondiente a Disciplina Financiera

- 1.7.1.- Estado de Situación Financiera Detallado-LDF
- 1.7.2.- Balance Presupuestario
- 1.7.3.- Estado Analítico de Ingresos Detallado
- 1.7.4.- Informe Analítico de la Deuda y Otros Pasivos
- 1.7.5.- Informe Analítico de Obligaciones Diferentes de Financiamiento
- 1.7.6.- Estado Analítico del Presupuesto de Egresos Clasificador por Objeto del Gasto (Capítulo-Concepto)
- 1.7.7.- Estado Analítico del Presupuesto de Egresos Clasificación Administrativa
- 1.7.8.- Estado Analítico del Presupuesto de Egresos Clasificación Funcional (Finalidad y Función)
- 1.7.9.- Estado Analítico del Presupuesto de Egresos Clasificación de Servicios Personales
- 1.7.10.- Informe Sobre Estudios Actuariales

2. UNIVERSIDAD DEL PAPALOAPAN

92-176

2.1.- Resultados Generales

2.2.- Información Contable

- 2.2.1.- Estado de Situación financiera
- 2.2.2.- Estado de Actividades
- 2.2.3.- Estado de variación en la hacienda pública
- 2.2.4.- Estado de cambios en la situación financiera
- 2.2.5.- Estado de Flujos de Efectivo
- 2.2.6.- Estado analítico del activo
- 2.2.7.- Estado analítico de la deuda y otros pasivos
- 2.2.8.- Informe sobre pasivos contingentes
- 2.2.9.- Notas a los estados financieros
- 2.2.10.- Conciliación entre Ingresos Presupuestarios y Contables
- 2.2.11.- Conciliación entre Egresos Presupuestarios y Contables

2.3.- Información Presupuestaria

- 2.3.1.- Estado analítico de ingresos presupuestarios
- 2.3.2.- Estado analítico del ejercicio del presupuesto de egresos en Clasificación por Objeto del Gasto
- 2.3.3.- Estado analítico del ejercicio del presupuesto de egresos en Clasificación Económica (por Tipo de Gasto)
- 2.3.4.- Estado analítico del ejercicio del presupuesto de egresos en Clasificación Administrativa
- 2.3.5.- Estado analítico del ejercicio del presupuesto de egresos en Clasificación Funcional

2.4.- Deuda

- 2.4.1.- Endeudamiento neto
- 2.4.2.- Intereses de la deuda
- 2.4.3.- Indicadores de postura fiscal

2.5.- Información Programática

- 2.5.1.- Resumen por programa presupuestario



GOBIERNO DEL ESTADO
DE OAXACA

2.5.2.- Programas y Proyectos de inversión

2.6.- Anexos (Información Adicional)

- 2.6.1.- Relación de los bienes inmuebles
- 2.6.2.- Relación de los bienes muebles
- 2.6.3.- Relación de cuentas bancarias Productivas
- 2.6.4.- Relación de esquema bursátiles y de cobertura financiera
- 2.6.5.- Montos pagados por ayudas y subsidios

2.7.- Información Correspondiente a Disciplina Financiera

- 2.7.1.- Estado de Situación Financiera Detallado-LDF
- 2.7.2.- Balance Presupuestario
- 2.7.3.- Estado Analítico de Ingresos Detallado
- 2.7.4.- Informe Analítico de la Deuda y Otros Pasivos
- 2.7.5.- Informe Analítico de Obligaciones Diferentes de Financiamiento
- 2.7.6.- Estado Analítico del Presupuesto de Egresos Clasificador por Objeto del Gasto (Capítulo-Concepto)
- 2.7.7.- Estado Analítico del Presupuesto de Egresos Clasificación Administrativa
- 2.7.8.- Estado Analítico del Presupuesto de Egresos Clasificación Funcional (Finalidad y Función)
- 2.7.9.- Estado Analítico del Presupuesto de Egresos Clasificación de Servicios Personales
- 2.7.10.- Informe Sobre Estudios Actuariales

3. UNIVERSIDAD TECNOLÓGICA DE LA MIXTECA

177-264

3.1.- Resultados Generales

3.2.- Información Contable

- 3.2.1.- Estado de Situación financiera
- 3.2.2.- Estado de Actividades
- 3.2.3.- Estado de variación en la hacienda pública
- 3.2.4.- Estado de cambios en la situación financiera
- 3.2.5.- Estado de Flujos de Efectivo
- 3.2.6.- Estado analítico del activo
- 3.2.7.- Estado analítico de la deuda y otros pasivos
- 3.2.8.- Informe sobre pasivos contingentes
- 3.2.9.- Notas a los estados financieros
- 3.2.10.- Conciliación entre los Ingresos Presupuestarios y Contables
- 3.2.11.- Conciliación entre los Egresos Presupuestarios y Contables

3.3.- Información Presupuestaria

- 3.3.1.- Estado analítico de ingresos presupuestarios
- 3.3.2.- Estado analítico del ejercicio del presupuesto de egresos en Clasificación por Objeto del Gasto
- 3.3.3.- Estado analítico del ejercicio del presupuesto de egresos en Clasificación Económica (por Tipo de Gasto)
- 3.3.4.- Estado analítico del ejercicio del presupuesto de egresos en Clasificación Administrativa
- 3.3.5.- Estado analítico del ejercicio del presupuesto de egresos en Clasificación Funcional



GOBIERNO DEL ESTADO
DE OAXACA

3.4.- Deuda

- 3.4.1.- Endeudamiento neto
- 3.4.2.- Intereses de la deuda
- 3.4.3.- Indicadores de postura fiscal

3.5.- Información Programática

- 3.5.1.- Resumen por programa presupuestario
- 3.5.2.- Programas y Proyectos de inversión

3.6.- Anexos (Información Adicional)

- 3.6.1.- Relación de los bienes inmuebles
- 3.6.2.- Relación de los bienes muebles
- 3.6.3.- Relación de cuentas bancarias Productivas
- 3.6.4.- Relación de esquema bursátiles y de cobertura financiera
- 3.6.5.- Montos pagados por ayudas y subsidios

3.7.- Información Correspondiente a Disciplina Financiera

- 3.7.1.- Estado de Situación Financiera Detallado-LDF
- 3.7.2.- Balance Presupuestario
- 3.7.3.- Estado Analítico de Ingresos Detallado
- 3.7.4.- Informe Analítico de la Deuda y Otros Pasivos
- 3.7.5.- Informe Analítico de Obligaciones Diferentes de Financiamiento
- 3.7.6.- Estado Analítico del Presupuesto de Egresos Clasificador por Objeto del Gasto (Capítulo-Concepto)
- 3.7.7.- Estado Analítico del Presupuesto de Egresos Clasificación Administrativa
- 3.7.8.- Estado Analítico del Presupuesto de Egresos Clasificación Funcional (Finalidad y Función)
- 3.7.9.- Estado Analítico del Presupuesto de Egresos Clasificación de Servicios Personales
- 3.7.10.- Informe Sobre Estudios Actuariales

4. UNIVERSIDAD TECNOLÓGICA DE LA SIERRA SUR DE OAXACA

265-348

4.1.- Resultados Generales

4.2.- Información Contable

- 4.2.1.- Estado de Situación financiera
- 4.2.2.- Estado de Actividades
- 4.2.3.- Estado de variación en la hacienda pública
- 4.2.4.- Estado de cambios en la situación financiera
- 4.2.5.- Estado de Flujos de Efectivo
- 4.2.6.- Estado analítico del activo
- 4.2.7.- Estado analítico de la deuda y otros pasivos
- 4.2.8.- Informe sobre pasivos contingentes
- 4.2.9.- Notas a los estados financieros
- 4.2.10.- Conciliación entre los Ingresos Presupuestarios y Contables



GOBIERNO DEL ESTADO
DE OAXACA

4.2.11.- Conciliación entre los Egresos Presupuestarios y Contables

4.3.- Información Presupuestaria

4.3.1.- Estado analítico de ingresos presupuestarios

4.3.2.- Estado analítico del ejercicio del presupuesto de egresos en Clasificación por Objeto del Gasto

4.3.3.- Estado analítico del ejercicio del presupuesto de egresos en Clasificación Económica (por Tipo de Gasto)

4.3.4.- Estado analítico del ejercicio del presupuesto de egresos en Clasificación Administrativa

4.3.5.- Estado analítico del ejercicio del presupuesto de egresos en Clasificación Funcional

4.4.- Deuda

4.4.1.- Endeudamiento neto

4.4.2.- Intereses de la deuda

4.4.3.- Indicadores de postura fiscal

4.5.- Información Programática

4.5.1.- Resumen por programa presupuestario

4.5.2.- Programas y Proyectos de inversión

4.6.- Anexos (Información Adicional)

4.6.1.- Relación de los bienes inmuebles

4.6.2.- Relación de los bienes muebles

4.6.3.- Relación de cuentas bancarias Productivas

4.6.4.- Relación de esquema bursátiles y de cobertura financiera

4.6.5.- Montos pagados por ayudas y subsidios

4.7.- Información Correspondiente a Disciplina Financiera

4.7.1.- Estado de Situación Financiera Detallado-LDF

4.7.2.- Balance Presupuestario

4.7.3.- Estado Analítico de Ingresos Detallado

4.7.4.- Informe Analítico de la Deuda y Otros Pasivos

4.7.5.- Informe Analítico de Obligaciones Diferentes de Financiamiento

4.7.6.- Estado Analítico del Presupuesto de Egresos Clasificador por Objeto del Gasto (Capítulo-Concepto)

4.7.7.- Estado Analítico del Presupuesto de Egresos Clasificación Administrativa

4.7.8.- Estado Analítico del Presupuesto de Egresos Clasificación Funcional (Finalidad y Función)

4.7.9.- Estado Analítico del Presupuesto de Egresos Clasificación de Servicios Personales

4.7.10.- Informe Sobre Estudios Actuariales



GOBIERNO DEL ESTADO
DE OAXACA

5.-UNIVERSIDAD TECNOLÓGICA DE LOS VALLES CENTRALES DE OAXACA

349-434

5.1.- Resultados Generales

5.2.- Información Contable

5.2.1.- Estado de Situación financiera

5.2.2.- Estado de Actividades

5.2.3.- Estado de Variación en la Hacienda Pública

5.2.4.- Estado de Cambios en la Situación Financiera

5.2.5.- Estado de Flujos de Efectivo

5.2.6.- Estado Analítico del Activo

5.2.7.- Estado Analítico de la Deuda y Otros Pasivos

5.2.8.- Informe sobre Pasivos Contingentes Consolidado

5.2.9.- Notas a los Estados Financieros Consolidado

5.3.- Información Presupuestaria

5.3.1.- Estado Analítico de los Ingresos Presupuestarios

5.3.2.- Estado Analítico del Ejercicio del Presupuesto de Egresos en Clasificación por Objeto del Gasto

5.3.3.- Estado Analítico del Ejercicio del Presupuesto de Egresos en Clasificación Económica (por Tipo de Gasto)

5.3.4.- Estado Analítico del Ejercicio del Presupuesto de Egresos en Clasificación Administrativa

5.3.5.- Estado Analítico del Ejercicio del Presupuesto de Egresos en Clasificación Funcional

5.4.- Deuda

5.4.1.- Endeudamiento Neto

5.4.2.- Intereses de la Deuda

5.4.3.- Indicadores de Postura Fiscal

5.5.- Información Programática

5.5.1.-Resumen por Programa Presupuestario

5.5.2.- Indicadores de Resultados

5.5.3.- Programas y Proyectos de Inversión

5.6.- Anexos (Información Adicional)

5.6.1.- Relación de los Bienes Inmuebles



GOBIERNO DEL ESTADO
DE OAXACA

- 5.6.2.- Relación de los Bienes Muebles
- 5.6.3.- Relación de Cuentas Bancarias Productivas
- 5.6.4.- relación de Esquema Búrsatiles y de Cobertura Financiera
- 5.6.5.- Montos Pagados por Ayudas y Subsidios
- 5.7.- Información Correspondiente a Disciplina Financiera
- 5.7.1.- Estado de Situación Financiera Detallado-LDF
- 5.7.2.- Balance Presupuestario
- 5.7.3.- Estado Analítico de Ingresos Detallado
- 5.7.4.- Informe Analítico de la Deuda y Otros Pasivos
- 5.7.5.- Informe Analítico de Obligaciones Diferentes de Financiamiento
- 5.7.6.- Estado Analítico del Presupuesto de Egresos Clasificador por Objeto del Gasto (Capitulo-Concepto)
- 5.7.7.- Estado Analítico del Presupuesto de Egresos Clasificación Administrativa
- 5.7.8.- Estado Analítico del Presupuesto de Egresos Clasificación Funcional (Finalidad y Función)
- 5.7.9.- Estado Analítico del Presupuesto de Egresos Clasificación de Servicios Personales
- 5.7.10.- Informe Sobre Estudios Actuariales



GOBIERNO DEL ESTADO
DE OAXACA

UNIVERSIDAD DEL MAR



GOBIERNO DEL ESTADO
DE OAXACA



UR: 548 UNIVERSIDAD DEL MAR

RESULTADOS GENERALES

La Universidad del Mar actualmente cuenta con Doscientos cincuenta y cinco Profesores Investigadores de Tiempo Completo, Ochenta y cuatro con grado de Doctorado, Ciento veintinueve con grado de Maestría y Cuarenta y dos con Licenciatura; Cuarenta y seis de ellos pertenecen al Sistema Nacional de Investigadores, de los cuales Veinte son candidatos, Veinticuatro cuenta con el reconocimiento nivel Uno y Dos con el nivel Dos, así mismo se informa que tres programas de estudio de Licenciatura cuentan con nivel Uno del Comité Interinstitucional para la Educación Superior (CIEES) como programas educativos de calidad los cuales son Biología Marina, Ingeniería Ambiental y Administración Turística.

Respecto a los programas educativos de posgrado (PEP) están reconocidos por su buena calidad en el Programa Nacional de Posgrado de Calidad, la Maestría en Ciencias: Ecología Marina, Maestría en Ciencias Ambientales, y Maestría en Producción y Sanidad Animal.

En función a los resultados obtenidos de la comunidad estudiantil se puede destacar que la Licenciatura en Administración Turística, Licenciatura en Ciencias de la Comunicación, Licenciatura en Informática y Licenciatura en Biología aparecen como estándar Uno y la licenciatura en Enfermería con nivel Uno Plus del IDAP de CENEVAL.

En el cuarto trimestre del presente ejercicio se informa que el programa de investigación científica y tecnológica impulso el desarrollo tecnológico, científico y la innovación hacia el aprovechamiento productivo de las potencialidades de las distintas regiones del Estado, mediante proyectos de investigación con la finalidad de que las personas y entidades fortalezcan sus capacidades y habilidades, refleja un avance del 100 %; Con la finalidad de ampliar, diversificar y mejorar la infraestructura física en esta casa de estudio se realizaron dos proyectos de construcción mismas reflejan un avance del 100%; En relación a la formación



GOBIERNO DEL ESTADO
DE OAXACA



integral a nivel superior y posgrado tiene como finalidad promover principalmente la calidad en los componentes del proceso educativo así como originar una educación integral en las y los estudiantes de educación superior por lo que se expresa un avance del 100% y en cuanto a la vinculación con los sectores productivos, social y gubernamental tiene como finalidad que las personas y entidades fortalezcan sus capacidades y habilidades para el desarrollo comunitario, de las regiones y del Estado mismas que muestran un avance del 97.70 %.

CONCEPTO	EJERCICIO FISCAL 2021	EJERCICIO FISCAL 2020	CONCEPTO	EJERCICIO FISCAL 2021	EJERCICIO FISCAL 2020
ACTIVO			PASIVO		
ACTIVO CIRCULANTE			PASIVO CIRCULANTE		
EFFECTIVO Y EQUIVALENTES	37,936,103	27,429,932	CUENTAS POR PAGAR A CORTO PLAZO	34,007,486	28,241,092
DERECHOS A RECIBIR EFECTIVO O EQUIVALENTES	7,898,616	12,941,621	Total de PASIVO CIRCULANTE	34,007,486	28,241,092
DERECHOS A RECIBIR BIENES O SERVICIOS	13,897	8,700	PASIVO NO CIRCULANTE		
ALMACENES	5,774,621	5,533,452	CUENTAS POR PAGAR A LARGO PLAZO	0	0
Total de ACTIVO CIRCULANTE	51,623,236	45,913,705	PASIVOS DIFERIDOS A LARGO PLAZO	298,987	1,008,241
ACTIVO NO CIRCULANTE			Total de PASIVO NO CIRCULANTE	298,987	1,008,241
BIENES INMUEBLES, INFRAESTRUCTURA Y CONSTRUCCIONES EN PROCESO	429,403,859	414,766,307	TOTAL PASIVO	34,306,473	29,249,334
BIENES MUEBLES	113,212,918	112,074,052	HACIENDA PÚBLICA/PATRIMONIO		
ACTIVOS INTANGIBLES	264,172	284,728	HACIENDA PÚBLICA/PATRIMONIO CONTRIBUIDO		
DEPRECIACIÓN, DETERIORO Y ARMORTIZACIÓN ACUMULADA DE BIENES	-62,837,857	-54,395,312	ACTUALIZACIÓN DE LA HACIENDA PÚBLICA/ PATRIMONIO	24,082,705	22,651,359
Total de ACTIVO NO CIRCULANTE	480,043,092	472,729,775	Total de HACIENDA PÚBLICA/PATRIMONIO CONTRIBUIDO	24,082,705	22,651,359
TOTAL DE ACTIVOS	531,666,328	518,643,479	HACIENDA PÚBLICA/PATRIMONIO GENERADO		
			RESULTADOS DE EJERCICIO (AHORRO/ DESAHORRO)	7,210,192	-3,041,890
			RESULTADOS DE EJERCICIOS ANTERIORES	411,557,920	415,275,640
			RECTIFICACIONES DE RESULTADOS DE EJERCICIOS ANTERIORES	54,509,037	54,509,037
			Total de HACIENDA PÚBLICA/PATRIMONIO GENERADO	473,277,150	466,742,787
			TOTAL DE HACIENDA PÚBLICA/PATRIMONIO	497,359,855	489,394,146
			Total de Pasivo y Patrimonio/Hacienda Pública	531,666,328	518,643,479

JEFA DEL DÉPTO. DE RECURSOS FINANCIEROS

L.C.P. SOLEDAD ÁVILA GONZÁLEZ

Lugar y fecha de generación: Reyes Mantecón, Oaxaca; a 17 de ENERO de 2022
 Bajo protesta de decir verdad declaramos que los estados financieros y sus Notas son razonablemente correctos y responsabilidad del emisor.

VICE-RECTOR DE ADMINISTRACIÓN

L.C.E. JOSÉ LUIS RAMOS ESPINOZA

RECTOR

DR. MODESTO SEARA VAZQUEZ





CONCEPTO	EJERCICIO FISCAL 2021	EJERCICIO FISCAL 2020	CONCEPTO	EJERCICIO FISCAL 2021	EJERCICIO FISCAL 2020
INGRESOS Y OTROS BENEFICIOS			GASTOS Y OTRAS PÉRDIDAS		
PARTICIPACIONES, APORTACIONES, CONVENIOS, INCENTIVOS DERIVADOS DE LA COLABORACION FISCAL, FONDOS DISTINGUIDOS, Y PENSIONES Y JUBILACIONES	243,582,119	229,245,890	TRANSFERENCIAS, ASIGNACIONES, SUBSIDIOS Y OTRAS AYUDAS	187,812,126	186,665,469
TRANSFERENCIAS, ASIGNACIONES, SUBSIDIOS Y SUBVENCIONES, Y PENSIONES Y JUBILACIONES	243,582,119	229,245,890	TRANSFERENCIAS INTERNAS Y ASIGNACIONES AL SECTOR PÚBLICO	187,421,534	186,562,955
OTROS INGRESOS Y BENEFICIOS	2,913,423	7,494,907	AYUDAS SOCIALES	390,592	102,513
OTROS INGRESOS Y BENEFICIOS VARIOS	2,913,423	7,494,907	OTROS GASTOS Y PÉRDIDAS EXTRAORDINARIAS	10,723,697	27,837,283
TOTAL DE INGRESOS Y OTROS BENEFICIOS	246,495,542	236,740,797	ESTIMACIONES, DEPRECIACIONES, DETERIOROS, OBSOLESCENCIA Y AMORTIZACIONES	8,894,741	27,837,283
			OTROS GASTOS	1,828,956	0
			INVERSIÓN PÚBLICA	40,749,526	25,279,935
			INVERSIÓN PÚBLICA NO CAPITALIZABLE	40,749,526	25,279,935
			TOTAL DE GASTOS Y OTRAS PÉRDIDAS	239,285,350	239,782,687
			AHORRO NETO DEL EJERCICIO	7,210,192	-3,041,890

JEFA DEL DEPTO. DE RECURSOS FINANCIEROS

L.C.P. SOLEDAD ÁVILA GONZÁLEZ

VICE-RECTOR DE ADMINISTRACION

L.C.E. JOSÉ LUIS RAMOS ESPINOZA

RECTOR

DR. MODESTO SEARA VAZQUEZ




Lugar y fecha de generación: Reyes Manterón, Oaxaca; a 17 de ENERO de 2022
 Bajo protesta de decir verdad declaramos que los estados financieros y sus Notas son razonablemente correctos y responsabilidad del emisor.




Gobierno del Estado


Concepto	Hacienda Pública/ Patrimonio			Ajustes por Cambios de Valor	Total
	Contribuido	Generado			
		Ejerc. Ant.	Del Ejercicio		
Rectificaciones de Resultados de Ejercicios Anteriores	0	54,509,037	0	0	54,509,037
CAMBIOS EN POLÍTICAS CONTABLES	0	54,509,037	0	0	54,509,037
CAMBIOS POR ERRORES CONTABLES	0	0	0	0	0
Patrimonio Neto Inicial Ajustado del Ejercicio	22,651,359	0	0	0	22,651,359
APORTACIONES	0	0	0	0	0
DONACIONES DE CAPITAL	0	0	0	0	0
ACTUALIZACIONES DEL PATRIMONIO	22,651,359	0	0	0	22,651,359
Variaciones de la Hacienda Pública / Patrimonio Neto del Ejercicio	0	0	415,275,640	0	415,275,640
RESULTADOS DEL EJERCICIO (AHORRO/ DESAHORRO)	0	0	0	0	0
RESULTADOS DE EJERCICIOS ANTERIORES	0	0	415,275,640	0	415,275,640
REVALÚOS	0	0	0	54,509,037	0
RESERVAS	0	0	0	0	0
Hacienda Pública / Patrimonio Neto Final del Ejercicio 2020	22,651,359	54,509,037	415,275,640	0	492,436,036
Cambios en la Hacienda Pública / Patrimonio Neto del Ejercicio 2021	24,082,705	0	0	0	24,082,705
APORTACIONES	0	0	0	0	0
DONACIONES DE CAPITAL	0	0	0	0	0
ACTUALIZACIONES DEL PATRIMONIO	24,082,705	0	0	0	24,082,705
Variaciones de la Hacienda Pública / Patrimonio Neto del Ejercicio	0	0	411,557,920	54,509,037	466,066,957
REVALÚOS	0	0	0	54,509,037	54,509,037
RESULTADOS DEL EJERCICIO (AHORRO/ DESAHORRO)	0	0	0	0	0
RESULTADOS DE EJERCICIOS ANTERIORES	0	0	411,557,920	0	411,557,920
RESERVAS	0	0	0	0	0
Saldo Neto en la Hacienda Pública / Patrimonio 2021	24,082,705	0	411,557,920	54,509,037	490,149,663




 JEFA DEL DEPTO. DE RECURSOS FINANCIEROS
 L.C.P. SOLEDAD ÁVILA GONZÁLEZ

Lugar y fecha de generación: Reyes Mantecón, Oaxaca; a 17 de ENERO de 2022



 VICERECTOR DE ADMINISTRACIÓN
 L.C.E. JOSÉ LUIS RAMOS ESRINOZA


 RECTOR
 DR. MODESTO SEARA VAZQUEZ




CONCEPTO	ORIGEN	APLICACIÓN	CONCEPTO	ORIGEN	APLICACIÓN
ACTIVO	13,506,105	26,528,954	PASIVO	5,766,394	709,254
ACTIVO CIRCULANTE	5,043,005	10,752,536	PASIVO CIRCULANTE	5,766,394	0
EFFECTIVO Y EQUIVALENTES	0	10,506,171	CUENTAS POR PAGAR A CORTO PLAZO	5,766,394	0
DERECHOS A RECIBIR EFFECTIVO O EQUIVALENTES	5,043,005	0	PASIVO NO CIRCULANTE	0	709,254
DERECHOS A RECIBIR BIENES O SERVICIOS	0	5,197	CUENTAS POR PAGAR A LARGO PLAZO	0	0
ALMACENES	0	241,169	PASIVOS DIFERIDOS A LARGO PLAZO	0	709,254
ACTIVO NO CIRCULANTE	8,463,100	15,776,418	HACIENDA PÚBLICA/PATRIMONIO	1,431,347	3,717,720
BIENES INMUEBLES, INFRAESTRUCTURA Y CONSTRUCCIONES EN PROCESO	0	14,637,552	HACIENDA PÚBLICA/PATRIMONIO CONTRIBUIDO	1,431,347	0
BIENES MUEBLES	0	1,138,866	ACTUALIZACIÓN DE LA HACIENDA PÚBLICA/ PATRIMONIO	1,431,347	0
ACTIVOS INTANGIBLES	20,555	0	HACIENDA PÚBLICA/PATRIMONIO GENERADO	0	3,717,720
DEPRECIACIÓN, DETERIORO Y ARMORTIZACIÓN ACUMULADA DE BIENES	8,442,545	0	RESULTADOS DE EJERCICIO (AHORRO/ DESAHORRO)	0	0
			RESULTADOS DE EJERCICIOS ANTERIORES	0	3,717,720
			RECTIFICACIONES DE RESULTADOS DE EJERCICIOS ANTERIORES	0	0
			RESULTADOS DEL EJERCICIO (AHORRO/DESAHORRO)	9,754,745	0
			TOTALES	16,952,485	4,426,974


 Bajo protesta de decir verdad declaramos que los estados financieros y sus Notas son razonablemente correctos y responsabilidad del emisor.
JEFA DEL DEPTO. DE RECURSOS FINANCIEROS
 L.C.P. SOLEDAD ÁVILA GONZÁLEZ


 Lugar y fecha de generación: Reyes Mantezón, Oaxaca; a 17 de ENERO de 2022
VICE-RECTOR DE ADMINISTRACIÓN
 L.C.E. JOSÉ LUIS RAMOS ESPINOZA




RECTOR
 DR. MODESTO SEARA VAZQUEZ

Estado de Flujos de Efectivo

UNIVERSIDAD DEL MAR DEL 1 de Enero al 31 de diciembre 2020 y 2021		
Concepto	2021	2020
Flujos de Efectivo de las Actividades de Operación		
Origen	252,511,633	232,107,137
Impuestos	0	0
Cuotas y Aportaciones de Seguridad Social	0	0
Contribuciones de Mejoras	0	0
Derechos	0	0
Productos	0	0
Aprovechamientos	0	0
Ingresos por Venta de Bienes y Prestación de Servicios	0	0
Participaciones, Aportaciones, Convenios, Incentivos Derivados de la Colaboración Fiscal y Fondos Distintos de Aportaciones	0	0
Transferencias, Asignaciones, Subsidios y Subvenciones, y Pensiones y Jubilaciones	243,582,119	229,245,890
Otros Orígenes de Operación	8,929,514	2,861,247
Aplicación	225,789,555	216,466,419
Servicios Personales	0	0
Materiales y Suministros	0	0
Servicios Generales	0	0
Transferencias Internas y Asignaciones al Sector Público	187,421,534	186,562,955
Transferencias al resto del Sector Público	0	0
Subsidios y Subvenciones	0	0
Ayudas Sociales	390,592	102,513
Pensiones y Jubilaciones	0	0
Transferencias a Fideicomisos, Mandatos y Contratos Análogos	0	0
Transferencias a la Seguridad Social	0	0
Donativos	0	0
Transferencias al Exterior	0	0
Participaciones	0	0
Aportaciones	0	0
Convenios	0	0
Otras Aplicaciones de Operación	37,977,429	29,800,951
Flujos Netos de Efectivo por Actividades de Operación	26,722,077	15,640,717
Flujos de Efectivo de las Actividades de Inversión		
Origen	0	0
Bienes Inmuebles, Infraestructura y Construcciones en Proceso	0	0
Bienes Muebles	0	0
Otros Orígenes de Inversión	0	0
Aplicación	16,215,906	17,996,103
Bienes Inmuebles, Infraestructura y Construcciones en Proceso	14,637,552	16,082,714
Bienes Muebles	1,578,355	1,913,389
Otras Aplicaciones de Inversión	0	0
Flujos Netos de Efectivo por Actividades de Inversión	-16,215,906	-17,996,103
Flujo de Efectivo de las Actividades de Financiamiento		
Origen	0	0
Endeudamiento Neto	0	0
Interno	0	0
Externo	0	0
Otros Orígenes de Financiamiento	0	0
Aplicación	0	0
Servicios de la Deuda	0	0
Interno	0	0
Externo	0	0
Otras Aplicaciones de Financiamiento	0	0
Flujos Netos de Efectivo por Actividades de Financiamiento	0	0
Incremento/Disminución Neta en el Efectivo y Equivalentes al Efectivo	10,506,171	-2,355,386
Efectivo y Equivalentes al Efectivo al Inicio del Ejercicio	27,429,932	29,785,318
Efectivo y Equivalentes al Efectivo al Final del Ejercicio	37,936,103	27,429,932



Lugar y fecha de elaboración: Reyes Mantecon, Oaxaca; a 17 de ENERO de 2021

Bajo protesta de decir verdad declaramos que los Estados Financieros y sus Notas son razonablemente correctos y responsabilidad del emisor.

L.C.P. SOLEDAD AVILA GONZALEZ
JEFA DEL DEPTO. DE RECURSOS FINANCIEROS

L.C.E. JOSÉ LUIS RAMOS ESPINOZA
VICE-RECTOR DE ADMINISTRACIÓN

DR. MODESTO SEARA VAZQUEZ
RECTOR



DESCRIPCION	SALDO INICIAL	PERIODO		SALDO FINAL	FLUJO
		CARGOS	ABONOS		
ACTIVO	518,643,479	1,158,974,467	1,145,951,618	531,666,328	13,022,849
ACTIVO CIRCULANTE	45,913,705	1,125,559,231	1,119,849,700	51,623,236	5,709,531
EFFECTIVO Y EQUIVALENTES	27,429,932	625,466,879	614,960,708	37,936,103	10,506,171
DERECHOS A RECIBIR EFECTIVO O EQUIVALENTES	12,941,621	451,991,978	457,034,983	7,898,616	-5,043,005
DERECHOS A RECIBIR BIENES O SERVICIOS	8,700	46,035,105	46,029,909	13,897	5,197
ALMACENES	5,533,452	2,065,269	1,824,101	5,774,621	241,169
ACTIVO NO CIRCULANTE	472,729,775	33,415,236	26,101,918	480,043,092	7,313,318
BIENES INMUEBLES, INFRAESTRUCTURA Y CONSTRUCCIONES EN PROCESO	414,766,307	29,275,103	14,637,552	429,403,859	14,637,552
BIENES MUEBLES	112,074,052	3,030,006	1,891,140	113,212,918	1,138,866
ACTIVOS INTANGIBLES	284,728	27,061	47,616	264,172	-20,555
DEPRECIACIÓN, DETERIORO Y ARMORTIZACIÓN ACUMULADA DE BIENES	-54,395,312	1,083,065	9,525,610	-62,837,857	-8,442,545



JEFA DEL DEPTO. DE RECURSOS FINANCIEROS

L.C.P. SOLEDAD ÁVILA GONZÁLEZ

VICE-RECTOR DE ADMINISTRACIÓN

L.C.E. JOSÉ LUIS RAMOS ESPINOZA

RECTOR

DR. MODESTO SEARA VAZQUEZ

Lugar y fecha de generación: Reyes Manrique, Oaxaca; a 17 de ENERO de 2022
 Bajo protesta de decir verdad declaramos que los estados financieros y sus Notas son razonablemente correctos y responsabilidad del emisor.

Cuenta de la Hacienda Pública Estatal 2020
 Gobierno del Estado de Oaxaca
 UR: 548 UNIVERSIDAD DEL MAR
 UE: 548 UNIVERSIDAD DEL MAR
 Estado Analítico de la Deuda y Otros Pasivos
 Del 1 de enero al 31 de diciembre de 2021
 (Pesos)



Denominación de las Deudas	Moneda de Contratación	Institución o País Acreedor	Saldo Inicial del Periodo	Saldo Final del Periodo
DEUDA PÚBLICA				
Corto Plazo				
Deuda Interna				
Instituciones de Crédito			0	0
Títulos y Valores			0	0
Arrendamientos Financieros			0	0
Deuda Externa				
Organismos Financieros Internacionales			0	0
Deuda Bilateral			0	0
Títulos y Valores			0	0
Arrendamientos Financieros			0	0
Subtotal a Corto Plazo			0	0
Largo Plazo				
Deuda Interna				
Instituciones de Crédito			0	0
Títulos y Valores			0	0
Arrendamientos Financieros			0	0
Deuda Externa				
Organismos Financieros Internacionales			0	0
Deuda Bilateral			0	0
Títulos y Valores			0	0
Arrendamientos Financieros			0	0
Subtotal a Largo Plazo			0	0
Otros Pasivos			29,249,334	34,306,473
Total de Deuda y Otros Pasivos			29,249,334	34,306,473



Lugar y fecha de generación: *Reyes Mantecón, Oaxaca; a 17 de ENERO de 2021*

Bajo protesta de decir verdad declaramos que los Estados Financieros y sus Notas son razonablemente correctos y responsabilidad del emisor

JEFA DEL DEPTO. DE RECURSOS FINANCIEROS
 L.C.P. SOLEDAD ÁVILA GONZÁLEZ

VICE-RECTOR DE ADMINISTRACIÓN
 L.C.E. JOSÉ LUIS RAMOS ESPINOZA

RECTOR
 DR. MODESTO SEARA VAZQUEZ

Cuarto informe Trimestral Enero - Diciembre del ejercicio 2021



GOBIERNO DEL ESTADO
DE OAXACA



UR: 548 UNIVERSIDAD DEL MAR

INFORMES SOBRE PASIVOS CONTINGENTES

No aplica



GOBIERNO DEL ESTADO
DE OAXACA



UR: 548 UNIVERSIDAD DEL MAR

NOTAS A LOS ESTADOS FINANCIEROS DEL 01 DE ENERO AL 31 DICIEMBRE 2021 (PESOS)

Remito informe relacionado con la Información Financiera del Cuarto Trimestre del periodo de 1° de Enero al 31 de Diciembre 2021.

NOTAS A DESGLOSE

I) NOTAS AL ESTADO DE SITUACION FINANCIERA

El Estado de Situación Financiera tiene como propósito mostrar información relativa a los recursos y obligaciones de la entidad.

ACTIVO

CUENTAS	DICIEMBRE 2021	DICIEMBRE 2020
ACTIVO CIRCULANTE		
Efectivo Equivalentes	<i>37,936,103</i>	<i>27,429,932</i>
Bancos Moneda Nacional	31,679,400	16,196,166
Inversiones en Moneda Nacional	6,256,703	11,233,766
Derechos a recibir efectivo y Esquemas	<i>7,912,512</i>	<i>12,950,321</i>
Cuentas por cobrar/Deudores diversos	7,898,616	12,941,621
Anticipo a proveedores	13,897	8,700
Anticipo a contratista obra pública	0	0
Almacenes	<i>5,774,621</i>	<i>5,533,452</i>
Total de Activo Circulante	51,623,236	45,913,705
Bienes Inmuebles, Infraestructura y Construcciones en Proceso	429,403,859	414,766,307
Bienes Muebles	113,212,918	112,074,052
Activos Intangibles	264,172	284,728
Depreciación, Deterioro y amortización acumulada de Bienes e Intangibles	-62,837,857	-54,395,312
Total de Activo no Circulante	480,043,092	472,729,775
TOTAL DE ACTIVOS	531,666,328	518,643,479



GOBIERNO DEL ESTADO
DE OAXACA



ACTIVO CIRCULANTE **Efectivo y Equivalentes**

El rubro de efectivo y equivalentes al 31 de Diciembre del ejercicio 2021, representa los recursos disponibles de la Entidad, saldo que se refleja en las siguientes cuentas bancarias Ingresos Propios, Servicios Personales, Gastos de Operación y Proyectos Federales Extraordinarios, con saldos disponibles para solventar los gastos durante el ejercicio, para el buen funcionamiento de las actividades de la Universidad.

En relación a las cuentas 0196861679 Universidad del Mar/Tortugas Marinas, 0103804739 Desarrollo de la maricultura, no se han cancelado ya que se encuentra en proceso la recuperación de Cuentas por Liquidar Certificadas (CLC'S) de gastos de operación correspondiente al ejercicio 2016 y se le ha dado seguimiento en los siguientes oficios 386.E.-VRAD/2016, 410.E.VRAD/2016 de 07 y 28 de Septiembre 2016; OF/VRAD-E-450/16, OF/VRAD-E-454/2016 de fecha 12 y 17 de Octubre 2016; OF/VRAD-E-553/16 DE Diciembre 2016; OF/VRAD.E-386/2017 de 14 de Diciembre 2017; OF/VRAD.E.081/2018, OF/VRAD.E.082/2018 de fecha 23 de Febrero 2018, recibiendo contestación en el oficio SF/SECYT/TES/665/2018 donde se comunica que se encuentra pendiente la ministración de los recursos en razón a que la Secretaria de Finanzas del Gobierno del Estado de Oaxaca no cuenta con la disponibilidad financiera requerida; OF/VRAD.E.337/2020 de fecha 03 de Septiembre 2020 y OF/VRAD-E-370/2021 de fecha 11 de agosto 2021, recibiendo contestación en el oficio SF/SECyT/TES/CCF/PMP/421/2020 y SF/SECyT/TES/CCF/PMP/0602/2021 donde se comunica que la ministración de la Cuentas por Liquidar Certificadas (CLC'S) se encuentran supeditadas a la disponibilidad financiera del Estado de acuerdo al Artículo 18 del Decreto de Presupuesto de Egresos del Estado de Oaxaca para el Ejercicio Fiscal 2021 y OF/VRAD-E-628/202 de fecha 29 de noviembre 2021. Por lo que respecta a la cuenta 09400539694 PROMEP el proyecto se siguen ejecutando debido a que los convenios se encuentran vigentes.



GOBIERNO DEL ESTADO
DE OAXACA



Derechos a recibir Efectivo o Equivalentes

En el rubro de Derechos a recibir Efectivo y Equivalentes (Otros deudores diversos por cobrar a C.P) el saldo que se expresa en el Estado de Situación Financiera al 31 de Diciembre del 2021, corresponden a las provisiones realizadas en el presente ejercicio, integrándose de la siguiente forma: Impuestos Sobre Sueldos y Salarios, IMSS, Cesantía y vejez, crédito INFONAVIT, cabe señalar que en este rubro se contempla el saldo por \$3,843,283 (TRES MILLONES OCHOCIENTOS CUARENTA Y TRES MIL DOSCIENTOS OCHENTA Y TRES PESOS 00/100 M.N.), correspondiente a CLC'S del ejercicio 2016.

ACTIVO NO CIRCULANTE

Está constituido por el conjunto de valores y derechos de realización o disponibilidad con un periodo de tiempo superior a un año.

Bienes Inmuebles

El valor de los bienes inmuebles e infraestructura asciende a \$429,403,859 (CUATROCIENTOS VEINTINUEVE MILLONES CUATROCIENTOS TRES MIL OCHOCIENTOS CINCUENTA Y NUEVE PESOS 00/100 M.N.), y está integrado por los Terrenos y Edificios no habitacionales, los cuales forman parte del patrimonio de la Universidad.

Bienes muebles

El rubro de Bienes Muebles del 1º Enero al 31 de Diciembre del 2021 y 2020, está integrado de la siguiente forma:

CUENTAS	DICIEMBRE 2021	DICIEMBRE 2020
Muebles de Oficina y Estantería	5,238,387	5,055,188
Equipo de Cómputo y Tecnologías de la Información	25,227,869	25,172,696
Otros Mobiliarios y Equipos de Administración	89,707	56,073
Equipos y Aparatos Audiovisuales	6,118,163	5,948,360
Aparatos Deportivos	210,672	263,151
Cámaras Fotográficas y de Video	647,219	521,282
Otros Mobiliario y Equipo Educativo y Recreativo	324,446	214,151
Equipo Médico y de Laboratorio	2,086,759	1,952,767
Instrumental Médico y de Laboratorio	59,052,847	58,844,917
Automóviles y Camiones	5,684,218	5,684,218



GOBIERNO DEL ESTADO
DE OAXACA



CUENTAS	DICIEMBRE 2021	DICIEMBRE 2020
Carrocerías Y Remolques	157,628	157,628
Embarcaciones	239,129	239,129
Maquinaria y Equipo Agropecuario	0	0
Sistemas de Aire Acondicionado, Calefacción y de Refrigeración Industrial y Comercial	2,962,194	2,802,515
Equipo de Comunicación y de Telecomunicación	662,206	625,543
Equipos de Generación Eléctrica, aparatos y accesorios eléctricos	1,997,377	2,002,851
Herramientas y Maquinas-Herramientas	1,651,187	1,623,680
Otros equipos	862,907	909,899
TOTAL	113,212,918	112,074,052

Al 31 de Diciembre del 2021, el saldo del rubro de Activo no Circulante es de \$480,043,092 (CUATROCIENTOS OCHENTA MILLONES CUARENTA Y TRES MIL NOVENTA Y DOS PESOS 00/100 M.N.), haciendo referencia que la entidad adquirió bienes muebles por lo que en el período del 01 Octubre al 31 de Diciembre del 2021 hubo movimientos al Activo no Circulante, mencionados bienes muebles se les ha depreciado desde el mes de Enero del 2018 hasta Junio del 2021 habiendo aplicado la tabla de parámetros de estimación de vida útil emitido por el Consejo Nacional de Armonización Contable (CONAC) y registradas en la contabilidad por un monto de \$ 62,837,857 (SESENTA Y DOS MILLONES OCHOCIENTOS TREINTA Y SIETE MIL OCHOCIENTOS CINCUENTA Y SIETE PESOS 00/100 M.N.)

PASIVO

El saldo de este rubro al 31 de Diciembre del 2021, asciende a la cantidad de \$ 34,007,486 (TREINTA Y CUATRO MILLONES SIETE MIL CUATROCIENTOS OCHENTA Y SEIS PESOS 00/100 M.N.), que corresponden a los compromisos adquiridos durante el presente trimestre, también en este rubro se contemplan los montos de las provisiones de (retenciones de los trabajadores) correspondiente al mes de Diciembre del 2021, detallándose de la siguiente forma:



PASIVO CIRCULANTE

CUENTAS	DICIEMBRE 2021	DICIEMBRE 2020
Cuentas por Pagar a corto plazo		
Deudas por Adquisición de Bienes y Contratación de Servicios por Pagar a CP	2,193,347	2,193,347
Transferencias Internas y Asignaciones al Sector Público	6,216,091	6,095,164
Retenciones de Impuestos por Pagar a CP	3,877,978	4,164,909
Retenciones del Sistema de seguridad social por Pagar a CP	750,605	435,026
Otras retenciones y Contribuciones por Pagar a CP	707,048	938,592
Fondos Rotatorios por Pagar a CP	0	0
Otras Cuentas por Pagar a corto plazo	20,262,417	14,414,055
TOTAL	34,007,486	28,241,092

El rubro deudas por adquisición de bienes y contratación de servicios (cta. 21121) por pagar a corto plazo refleja un saldo de \$2,193,347 (DOS MILLONES CIENTO NOVENTA Y TRES MIL TRESCIENTOS CUARENTA Y SIETE PESOS 00/100 M.N.) Representa el devengo contable de bienes muebles que ha adquirido la Universidad y solicitados en CLC's en el ejercicio 2016 que a la fecha no han sido depositadas a las cuentas de la Universidad, por lo cual el sistema (SEFIP) no detonó el momento contable del pagado para cancelar este saldo.

Transferencias internas y asignaciones al sector público (cta. 21151) refleja un saldo por \$6,216,091 (SEIS MILLONES DOCIENTOS DIESEISES MIL NOVENTA Y UN PESOS 00/100 M.N.), se integra principalmente por las Cuotas de Seguridad Social correspondiente al sexto Bimestre del 2021 por \$3,560,520 (TRES MILLONES QUINIENTOS SESENTA MIL QUINIENTOS VEINTE PESOS 00/100 M.N.), el importe por \$986,294 (NOVECIENTOS OCHENTA Y SEIS MIL DOSCIENTOS NOVENTA Y CUATRO PESOS 00/100 M.N.) del 3% del Impuesto Sobre Erogaciones por Remuneraciones al Trabajo Personal y la cantidad de \$1,635,165 (UN MILLON SEISCIENTOS TREINTA Y CINCO MIL CIENTO SESENTA Y CINCO PESOS 00/100 M.N.) del ejercicio 2016, mismas que se reflejan como cuentas alfanuméricas que representa el devengo contable de las CLC's que a la fecha no han sido depositadas a las cuenta de la Universidad por parte de la Secretaria de Finanzas, por lo cual el sistema (SEFIP) no detonó el momento contable del pagado para que se cancelen los saldos.



GOBIERNO DEL ESTADO
DE OAXACA



Retenciones de Impuestos por pagar a Corto Plazo (cta. 21171) presenta un saldo de \$3,877,978 (TRES MILLONES OCHOCIENTOS SETENTA Y SIETE MIL NOVECIENTOS SETENTA Y OCHO PESOS 00/100 M.N.) y se deriva de las retenciones del mes, siendo el más significativo la cantidad de \$3,807,390 (TRES MILLONES OCHOCIENTOS SIETE MIL TRESCIENTOS NOVENTA PESOS 00/100 M.N.) que corresponde al concepto de Impuestos Sobre Sueldos y Salarios; la cantidad de \$4,861 (CUATRO MIL OCHOCIENTOS SESENTA Y UN PESOS 00/100 M.N.) del Impuesto al Valor agregado las cuales se pagaran a más tardar el día 17 de Enero del 2022; La cantidad de \$27,453 (VEINTISIETE MIL CUATROCIENTOS CINCUENTA Y TRES PESOS 00/100 M.N.), por concepto del 2.5% de Inspección y Vigilancia; Cabe mencionar un importe del ejercicio 2016 por la cantidad de \$38,273 (TREINTA Y OCHO MIL DOSCIENTOS SETENTA Y TRES PESOS 00/100 M.N.), por concepto del 2.5% de los servicios de Inspección y vigilancia que representa el Devengo contable el cual se rige por los lineamientos de auto-pago y se cancelará al momento que la Tesorería deposite el recurso de las CLC's y se genere el momento contable del pago.

Retenciones del Sistema de Seguridad Social por pagar a corto plazo (cta. 21172): refleja un saldo de \$750,605 (SETECIENTOS CINCUENTA MIL SEISCIENTOS CINCO PESOS 00/100 M.N.), y se deriva de las retenciones por concepto de IMSS y RCV obrera, mismas que se enteran de manera mensual y bimestral.

Otras Retenciones y Contribuciones por Pagar (21179): presenta un saldo de \$707,048 (SETECIENTOS SIETE MIL CUARENTA Y OCHO PESOS 00/100 M.N.), siendo los más representativos: Crédito INFONAVIT obrera por \$402,582 (CUATROCIENTOS DOS MIL QUINIENTOS OCHENTA Y DOS PESOS 00/100 M.N.), FONACOT por \$166,200 (CIENTO SESENTA Y SEIS MIL DOSCIENTOS PESOS 00/100 M.N.), así como adeudos a terceros por la cantidad de \$74,059 (SETENTA Y CUATRO MIL CINCUENTA Y NUEVE PESOS 00/100 M.N.).

Otras Cuentas por Pagar a Corto Plazo (cta.21199): refleja un saldo de \$20,262,417 (VEINTE MILLONES DOSCIENTOS SESENTA Y DOS MIL CUATROCIENTOS DIECISIETE PESOS 00/100 M.N.), que comprende principalmente por los siguientes conceptos: \$1,373,764 (UN MILLON TRESCIENTOS SETENTA Y TRES MIL SETECIENTOS SESENTA Y CUATRO PESOS 00/100 M.N.) que corresponde a material bibliográfico en consignación en las librerías de esta institución; Rendimientos de cuenta de Inversión por \$335,228 (TRESCIENTOS TREINTA Y TRES MIL DOSCIENTOS VEINTIOCHO PESOS 00/100 M.N.); Recurso del Barco Umar por \$4,326,846 (CUATRO MILLONES TRESCIENTOS VEINTISEIS MIL OCHOCIENTOS CUARENTA Y SEIS PESOS 00/100 M.N.) como pago del seguro



GOBIERNO DEL ESTADO
DE OAXACA



por siniestro del mismo y rendimientos generados; Proyecto de caracterización para el desarrollo de la maricultura sustentable en la región costa de Oaxaca por \$739,562 (SETECIENTOS TREINTA Y NUEVE MIL QUINIENTOS SESENTA Y DO PESOS 00/100 M.N.); Universidad del Mar por \$6,102,027 importe correspondiente al recurso Desarrollo de Competencias en TIC'S. Otros servicios otorgados por la UMAR de ejercicios anteriores \$6,730,902 (SEIS MILLONES SETECIENTOS TREINTA MIL NOVECIENTOS DOS PESOS 00/100 MN).

Otros Pasivos Diferidos a Largo Plazo (cta.22491): presenta un saldo de \$298,987 (DOSCIENTOS NOVENTA Y OCHO MIL NOVECIENTOS OCHENTA Y SIETE PESOS 00/100 M.N.) que corresponden a recursos de ejercicios anteriores que tiene la entidad.

HACIENDA PÚBLICA/PATRIMONIO

La cuenta de Hacienda Pública/Patrimonio, refleja un saldo al 31 de Diciembre del 2021, por la cantidad de \$466,066,957 (CUATROCIENTOS SESENTA Y SEIS MILLONES SESENTA Y SEIS MIL NOVECIENTOS CINCUENTA Y SIETE PESOS 00/100 M.N.), que representa la acumulación de resultados de ejercicios anteriores.

CUENTAS	DICIEMBRE 2021	DICIEMBRE 2020
HACIENDA PÚBLICA/PATRIMONIO GENERADO		
Resultados de Ejercicio (ahorro/Desahorro)	0	0
Resultado de ejercicios Anteriores	411,557,920	415,275,640
Rectificaciones de Resultados de Ejercicios Anteriores	54,509,037	54,509,037
Total de Hacienda Pública/Patrimonio Generado	466,066,957	469,784,677
Resultados de Ejercicio (ahorro/Desahorro)	7,210,192	-3,041,890



NOTAS AL ESTADO DE ACTIVIDADES

Muestra el resultado de las operaciones de la entidad correspondiente al periodo del 01 de Enero al 31 de Diciembre del 2021, integrado de la siguiente forma:

CUENTAS	DICIEMBRE 2021	DICIEMBRE 2020
INGRESOS Y OTROS BENEFICIOS		
PARTICIPACIONES, APORTACIONES, TRANSFERENCIAS, ASIGNACIONES, SUBSIDIOS Y OTRAS AYUDAS	243,582,119	229,245,890
OTROS INGRESOS Y BENEFICIOS	2,913,423	7,494,907
TOTAL DE INGRESOS Y OTROS BENEFICIOS	246,495,542	236,740,797
GASTOS Y OTRAS PERDIDAS		
TRANSFERENCIAS INTERNAS Y ASIGNACIONES AL SECTOR PUBLICO	187,421,534	186,562,955
AYUDAS SOCIALES	390,592	102,513
OTROS GASTOS Y PERDIDAS EXTRAORDINARIAS (DEPRECIACION BIENES MUEBLES)	8,894,741	27,837,283
OTROS GASTOS	1,828,956	0
INVERSION PÚBLICA NO CAPITALIZABLE	40,749,526	25,279,935
TOTAL DE GASTOS Y OTRAS PERDIDAS	239,285,350	239,782,687
AHORRO / DESAHORRO NETO DEL EJERCICIO	7,210,192	-3,041,890

Ingresos y Otros Beneficios

Los ingresos corresponden a los recursos recaudados correspondiente al periodo del 01 de Enero al 31 de Diciembre del 2021, el cual asciende a un importe de \$243,582,119 (DOSCIENTOS CUARENTA Y TRES MILLONES QUINIENTOS OCHENTA Y DOS MIL CIENTOS DIECINUEVE PESOS 00/100 M.N.) recursos que fueron comprometidos y devengados al presente trimestre y \$2,913,423 (DOS MILLONES NOVECIENTOS TRECE MIL CUATROCIENTOS VEINTITRES PESOS 00/100) como otros ingresos por servicios otorgados por esta entidad.



GOBIERNO DEL ESTADO
DE OAXACA



Gastos y Otras Pérdidas

El rubro de Gastos y Otras Pérdidas, corresponden al devengado por la Entidad durante el periodo del 01 de Enero al 31 de Diciembre del 2021, por la cantidad de \$239,285,350 (DOSCIENTOS TREINTA Y NUEVE MILLONES DOSCIENTOS OCHENTA Y CINCO MIL TRESCIENTOS CINCUENTA PESOS 00/100 M.N.) integrado de la siguiente manera:

Transferencias, Asignaciones, Subsidios y Otras Ayudas.

- a) Transferencias Internas y Asignaciones al Sector Público, refleja un saldo de \$187,421,534 (CIENTO OCHENTA Y SIETE MILLONES CUATROCIENTOS VEINTIUN MIL QUINIENTOS TREINTA Y CUATRO PESOS 00/100 M.N.) corresponde a recursos que fueron comprometidos y devengados en los rubros de: Servicios personales, Materiales y Suministros, Servicios Generales e Inversión Pública durante el periodo: 01 de Enero al 31 de Diciembre del 2021.
- b) Ayudas Sociales, refleja un saldo por la cantidad de \$390,592 (TRESCIENTOS NOVENTA MIL QUINIENTOS NOVENTA Y DOS PESOS 00/100 M.N.), recursos que fueron comprometidos y devengados durante el periodo del 01 de Enero al 31 de Diciembre del 2021. En beneficio a los usuarios de bajos recursos económicos, con la finalidad de que continúen sus estudios a nivel superior.
- c) Estimación, Depreciaciones, Deterioro, Obsolescencia y Amortizaciones, refleja un importe por \$8,894,740 (OCHO MILLONES OCHOCIENTOS NOVENTA Y CUATRO MIL SETECIENTOS CUARENTA PESOS 00/100 M.N.), que corresponde a las depreciaciones de los bienes muebles en el periodo de Enero a Junio 2021 habiendo aplicado la tabla de parámetros de estimación de vida útil emitido por el Consejo Nacional de Armonización Contable (CONAC).
- d) Otros Gastos Varios, muestra un saldo por \$1,828,956 (UN MILLON OCHOCIENTOS VEINTIOCHO MIL NOVECIENTOS CINCUENTA Y SEIS PESOS 00/100 M.N), que corresponde a otros gastos no presupuestales correspondiente al mes de Enero a Diciembre del 2021.



GOBIERNO DEL ESTADO
DE OAXACA



a) Inversión Pública no Capitalizable, Al 31 de Diciembre refleja la cantidad de \$40,749,526 (CUARENTA MILLONES SETECIENTOS CUARENTA Y NUEVE MIL QUINIENTOS VEINTISEIS PESOS 00/100 M.N.) que corresponde al proyecto de fortalecimiento de la enseñanza a través de las tecnologías de la información y comunicación.

b) Ahorro Neto del Ejercicio: En el Estado de Actividades en el período comprendido del 01 de Enero al 31 de Diciembre del 2021, refleja un Ahorro Neto del Ejercicio por la cantidad de \$7,210,192 (SIETE MILLONES DOSCIENTOS DIEZ MIL CIENTO NOVENTA Y DOS PESOS 00/100 M.N.). Este saldo se refleja debido a que en el presente trimestre se ministró el recurso correspondiente al proyecto de fortalecimiento de la enseñanza a través de las tecnologías de la información y comunicación así como el recurso PRODEP 2021.

II) NOTAS AL ESTADO DE VARIACION EN LA HACIENDA PÚBLICA

Variaciones de la hacienda Pública/Patrimonio Neto del ejercicio Hacienda Pública/ Patrimonio generado, Resultados de Ejercicios Anteriores

El apartado de Hacienda Pública/Patrimonio Generado, en el periodo del 01 de Enero al 31 de Diciembre de 2021, asciende a la cantidad de \$490,149,663 (CUATROCIENTOS NOVENTA MILLONES CIENTO CUARENTA Y NUEVE MIL SEISCIENTOS SESENTA Y TRES PESOS 00/100 M.N.), integrándose de la siguiente manera:

RUBRO	VARIACIONES
Hacienda Pública/Patrimonio Neto Ejercicio 2020	489,394,146
Resultados de Ejercicios Anteriores	411,557,920
Saldo Neto en la Hacienda Pública/Patrimonio 2021	490,149,663



GOBIERNO DEL ESTADO
DE OAXACA



III) NOTAS AL ESTADO DE FLUJOS DE EFECTIVO

Efectivo y equivalentes

1. Análisis de saldo en la cuenta de Efectivo y Equivalentes:

CONCEPTO	EJERCICIO DICIEMBRE 2021	EJERCICIO DICIEMBRE 2020
Efectivos en Bancos – Tesorería		
Efectivos en Bancos - Dependencias	31,679,400	16,196,166
Inversiones temporales (hasta 3 meses)	6,256,703	11,233,766
Fondos con afectación específica		
Depósitos de fondos de terceros y otros		
Total de Efectivos y Equivalentes	37,936,103	27,429,932

2. Conciliación de los Flujos de Efectivo Netos de las Actividades de Operación y la cuenta de Ahorro/Desahorro antes de Rubros Extraordinarios.

CONCEPTO	EJERCICIO FISCAL 2021	EJERCICIO FISCAL 2020
Ahorro/Desahorro antes de rubros Extraordinarios	0	0
Movimientos de partida (o rubros) que no afectan al efectivo	0	0
Depreciación	0	0
Amortización	0	0
Incrementos en las provisiones	0	0
Incremento en inversiones producido por revaluación	0	0
Incremento en cuentas por cobrar	0	0



GOBIERNO DEL ESTADO
DE OAXACA



NOTAS DE MEMORIA (CUENTAS DE ORDEN)

En atención a las disposiciones establecidas en la Ley General de Contabilidad Gubernamental y al Marco Normativo establecido por el Consejo Nacional de Armonización Contable, el Estado de Situación Financiera de la Universidad del Mar presenta saldos al cierre del Cuarto trimestre del ejercicio 2021 en las cuentas Presupuestales del egreso, las cuales se enlistan en el siguiente cuadro.

CUENTAS PRESUPUESTARIAS DE EGRESOS	SALDOS
Presupuesto de Egresos Aprobado	184,060,042
Presupuesto de Egresos por Ejercer	1,619,699
Modificaciones al Presupuesto de Egresos Aprobado	62,634,794
Presupuesto de Egresos Comprometido	297,578
Presupuesto de Egresos Devengado	0
Presupuesto de Egresos Ejercido	662
Presupuesto de Egresos Pagado	244,776,897



GOBIERNO DEL ESTADO
DE OAXACA



NOTAS DE GESTIÓN ADMINISTRATIVA

1. Introducción

Los Estados Financieros de la Universidad del Mar, proveen de información financiera a los principales usuarios de la misma, al Congreso y a los ciudadanos.

El objetivo del presente documento es la revelación del contexto y de los aspectos económicos-financieros más relevantes que influyeron en las decisiones del período: 1º de Enero al 31 de Diciembre de 2021 y deberán ser considerados en la elaboración de los estados financieros para la mayor comprensión de los mismos y sus particulares.

2. Panorama Económico y Financiero:

El presupuesto de egresos aprobado para el ejercicio 2021 a la Universidad del Mar es por la cantidad de \$184,060,042 (CIENTO OCHENTA Y CUATRO MILLONES SESENTA MIL CUARENTA Y DOS PESOS 00/100 M.N.), publicado en el periódico oficial del estado el 26 de Diciembre de 2020, con fundamento en la Ley Orgánica del Poder Ejecutivo del Estado de Oaxaca y el Decreto del Presupuesto de Egresos del Estado de Oaxaca, mismo que se encuentra distribuido conforme a la estructura programática presentada en el Programa Operativo Anual (POA). Cabe hacer mención que se autorizaron ampliaciones presupuestales de proyectos federales extraordinarios al mes de Diciembre del presente ejercicio por \$40,749,526 (CUARENTA MILLONES SETECIENTOS CUARENTA Y NUEVE MIL QUINIENTOS VEINTISEIS PESOS 00/100 M.N.).

En el transcurso del presente trimestre, debido a la no ministración de recursos por parte de la Secretaría de Finanzas del Estado de Oaxaca, la Universidad del Mar refleja en el Estado de Situación Financiera saldos deudores del ejercicio fiscal 2016 por un importe de \$3,843,283 (TRES MILLONES OCHOCIENTOS CUARENTA Y TRES MIL DOSCIENTOS OCHENTA Y TRES PESOS 00/100 M.N.), al respecto se solicitó a la Tesorería de la Secretaría de Finanzas mediante los oficios : 386.E.-VRAD/2016, 410.E.VRAD/2016 de 07 y 28 de Septiembre 2016; of/VRAD-E-450/16, OF/VRAD-E-454/2016 de fecha 12 y 17 de Octubre 2016; OF/VRAD-E-553/16 de Diciembre 2016; OF/VRAD.E-386/2017 de 14 de Diciembre 2017; OF/VRAD.E.081/2018, OF/VRAD.E.082/2018 de fecha 23 de Febrero 2018, recibiendo contestación



GOBIERNO DEL ESTADO
DE OAXACA



en el oficio SF/SECYT/TES/665/2018 donde se comunica que se encuentra pendiente la ministración de los recursos en razón a que la Secretaria de Finanzas del Gobierno del Estado de Oaxaca no cuenta con la disponibilidad financiera requerida; OF/VRAD.E.337/2020 de fecha 03 de Septiembre 2020 y OF/VRAD-E-370/2021 de fecha 11 de agosto 2021, recibiendo contestación en el oficio SF/SECyT/TES/CCF/PMP/421/2020 y SF/SECyT/TES/CCF/PMP/0602/2021 donde se comunica que la ministración de la Cuentas por Liquidar Certificadas se encuentran supeditadas a la disponibilidad financiera del Estado de acuerdo al Artículo 18 del Decreto de Presupuesto de Egresos del Estado de Oaxaca para el Ejercicio Fiscal 2021 y OF/VRAD-E-628/202 de fecha 29 de noviembre 2021

3. Autorización e Historia.

a) Fecha de creación del ente

La creación de la UMAR es tomada en 1991 por el Lic. Heladio Ramírez López, Gobernador del Estado de Oaxaca (1986-1992). La cual se decidió establecerla en las instalaciones de la Secundaria Técnica Pesquera #52 en la localidad de Puerto Ángel y concluidas las obras de remodelación fue inaugurada formalmente el 22 de agosto de 1992. El 05 de Septiembre de 1992, en el numeral 36 fue publicado en el periódico oficial del Estado el Decreto Número 4 por el cual se crea el Organismo Público Descentralizado de carácter Estatal denominado "UNIVERSIDAD DEL MAR", siendo el Lic. HELADIO RAMIREZ LOPEZ, Gobernador Constitucional del Estado Libre y Soberano de Oaxaca, con fundamento en los artículos 79 fracción XI, 80 fracción X y 90 fracción IV de la Constitución Política local, 1, 2 y 5 de la Ley Orgánica del Poder Ejecutivo Estatal. Con fecha 02 de Octubre del año 2015 en el tomo XCVII se publica en el periódico oficial del Estado de Oaxaca el Reglamento Interno de la Universidad del Mar.

b) Principales cambios en su estructura.

Con la creación de la Universidad del Mar y de acuerdo con el capítulo II de los órganos Universitarios, estipulado en el decreto antes mencionado y de acuerdo al art. 6º los órganos de la Universidad son:

- I.-El Rector.
- II.-EL Consejo académico
- III.-Los Vice-Rectores, Académico, de Administración y de Relaciones y Recursos.



GOBIERNO DEL ESTADO
DE OAXACA



- IV.-Los Jefes de Carrera.
- V.-Los Directores de Institutos de Investigación.
- VI.-El Consejo Económico.
- VII.-Los demás funcionarios universitarios, a quienes se conceda autoridad por virtud de disposiciones reglamentarias de la Universidad y de acuerdo a los artículos del 7 al 31 que enumeran las atribuciones de cada uno de los órganos que la integran se emiten reglamentos internos, los cuales muestran la nueva estructura organizacional y las competencias de cada una de sus áreas administrativas.

4. Organización y Objeto Social

a) Objeto social

Es la generación de profesionistas orientados a la conservación, desarrollo y explotación de los recursos naturales de México en general y de Oaxaca en particular, despertando en los jóvenes el amor y el respeto al trabajo, la mentalidad tecnológica-científica, el espíritu emprendedor y el sentido de solidaridad y de corresponsabilidad social.

b) Principal actividad

Es un centro de educación superior e investigación científica, en el cual se procura la formación integral de los individuos, preparándolos para el ejercicio profesional, en el ámbito técnico, científico, y sumergiéndolos en un medio cultural que ayudará a forjar su personalidad, desarrollar su sentido crítico y vocación democrática, fomentando constantemente la dignificación del trabajo, la honestidad personal, la firmeza de carácter y el respeto a los valores morales, nacionales y universales.

c) Ejercicio fiscal

El ejercicio fiscal comprende del 01 de Enero al 31 de Diciembre.

d) Régimen jurídico

La Universidad del Mar es un Organismo Público Descentralizado de carácter Estatal y se rige por un conjunto de leyes y normas que se enlistan a continuación.



GOBIERNO DEL ESTADO
DE OAXACA



I. MARCO JURIDICO FEDERAL

- Constitución Política de los Estados Unidos Mexicanos
- Ley General de Contabilidad Gubernamental
- Ley de Presupuesto y Responsabilidad Hacendaria
- Ley de Coordinación Fiscal
- Ley de Fiscalización y Rendición de Cuentas de la Federación
- Ley de Ingresos de la Federación
- Ley de Obras Públicas y Servicios Relacionados
- Ley de Adquisiciones del Sector Público
- Ley Federal del Trabajo
- Código Fiscal de la Federación
- Ley del Impuesto Sobre la Renta
- Ley del Impuesto al Valor Agregado
- Ley de Disciplina Financiera de la Entidades Federativas y los Municipios
- Presupuesto de Egresos de la Federación
- Ley Federal de Transparencia y Acceso a la Información Pública

II. MARCO JURIDICO ESTATAL

- Constitución Política del Estado Libre y Soberano de Oaxaca
- Código Fiscal para el Estado de Oaxaca
- Ley Estatal de Planeación
- Ley de Deuda Pública
- Ley Orgánica del Poder Ejecutivo del Estado de Oaxaca
- Ley de Coordinación Fiscal para el Estado de Oaxaca
- Ley de Transparencia y Acceso a la Información Pública para el Estado de Oaxaca
- Ley de Adquisiciones, Enajenaciones, Arrendamientos, Prestación de Servicios y Administración de Bienes Muebles e Inmuebles del Estado de Oaxaca
- Ley de Obras Públicas y Servicios Relacionados del Estado de Oaxaca
- Ley de Fiscalización Superior para el Estado de Oaxaca
- Ley Estatal de Presupuesto y Responsabilidad Hacendaria
- Ley de Entidades Paraestatales del Estado de Oaxaca
- Ley de Ingresos del Estado de Oaxaca para el ejercicio fiscal 2021
- Ley Estatal de Derechos
- Decreto de Presupuesto de Egresos del Estado de Oaxaca para el ejercicio fiscal 2021
- Reglamento de la ley Estatal de Presupuesto y Responsabilidad Hacendaria



GOBIERNO DEL ESTADO
DE OAXACA



e) Consideraciones fiscales del ente

La Universidad del Mar está registrada ante la S.H.C.P. como persona moral con fines no lucrativos (Título III de la ley de ISR).

De acuerdo con el art. 79 de la misma ley no se considera como contribuyente del I.S.R., pero tiene entre otras obligaciones las señaladas en el art. 86 como son:

-Presentar la declaración y pago provisional mensual de retenciones del Impuesto Sobre la Renta (ISR) por sueldos y salarios.

-Presentar la declaración y pago provisional mensual del ISR por las retenciones realizadas a los trabajadores asimilados a salarios.

-Presentar la declaración y pago provisional mensual del ISR e IVA por las retenciones realizadas por servicios profesionales.

-Presentar la declaración y pago provisional mensual de retenciones de IVA

-Presentar la Declaración Informativa de Operaciones con Terceros (DIOT)

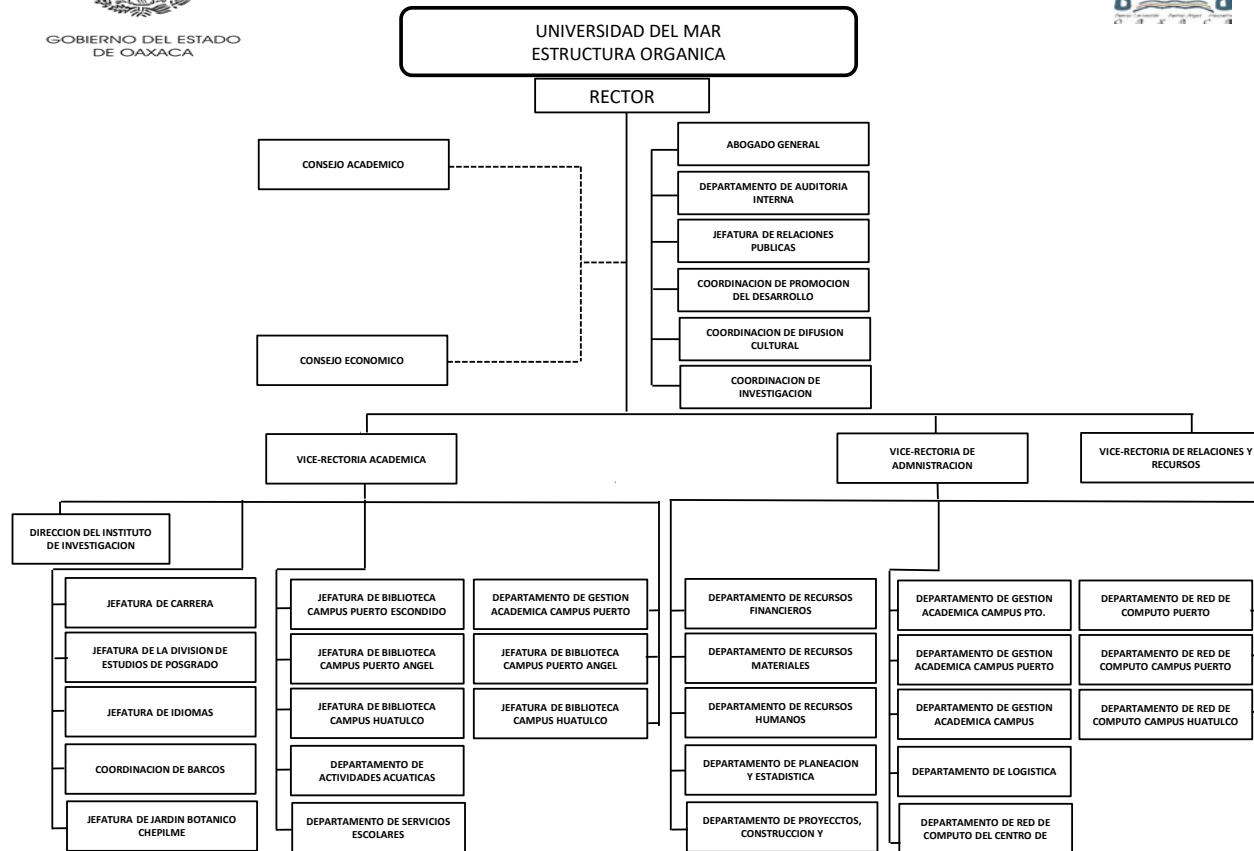
Otras

-Realizar la determinación del impuesto sobre Erogaciones por Remuneraciones al trabajo personal y en su caso realizar el pago.

-Presentar y pagar la cedulas de aportaciones de Seguridad Social.



a) Estructura organizacional básica:





GOBIERNO DEL ESTADO
DE OAXACA



Bases de preparación de los Estados Financieros.

a) La información financiera se ha apegado a los lineamientos y normas que ha emitido la CONAC y a la Ley General de contabilidad gubernamental para la emisión de los mismos.

b) La normatividad aplicada para el reconocimiento, valuación y revelación de los diferentes rubros de la información financiera, así como las bases de medición utilizadas para la elaboración de los estados financieros; por ejemplo: costo histórico, valoración de realización, valor razonable, valor de recuperación o cualquier otro método empleado y los criterios de aplicación de los mismos.

Se aplicó durante el periodo de enero a diciembre de 2018, la normatividad vigente para el reconocimiento, valuación y revelación de los diferentes rubros de la información Financiera, así como las bases de medición: valor de realización, respetando en el total de las operaciones su costo histórico.

c) Postulados básicos.

Los Estados Financieros se basan en el art. 22 de la Ley General de contabilidad gubernamental los cuales son: sustancia económica, existencia permanente, revelación suficiente, importancia relativa, registro e integración presupuestaria, consolidación de la Información financiera, devengo contable, valuación, dualidad económica y consistencia.

d) Norma supletoria.

Las permitidas por la Normatividad del CONAC.

e) Para las entidades que por primera vez estén implementando la base devengado de acuerdo a la Ley de Contabilidad, deberán:

-Revelar las nuevas políticas de reconocimiento;

La Universidad del Mar atiende e implementa los momentos contables del ingreso y el egreso establecidos por la CONAC, enfocado a estar dentro del marco de la armonización contable.

- Su plan de implementación;



GOBIERNO DEL ESTADO
DE OAXACA



La Universidad ha llevado un seguimiento en coordinación con la Secretaría de Finanzas del Gobierno del Estado para poder implementar las reglas de la Ley General de Contabilidad Gubernamental y los lineamientos emitidos por la CONAC, la cual se ha desarrollado de la siguiente manera:

Durante el ejercicio 2011 se informó sobre el nuevo sistema que llevaría a cabo la secretaria de finanzas para la integración de la información financiera y empezar a dar cumplimiento a la Ley General de Contabilidad Gubernamental. Se adoptó el Plan de Cuentas, el clasificador por Objeto del Gasto y el Clasificador por Rubro de Ingresos.

Con la apertura del ejercicio 2012 se realizó la reclasificación de los saldos al nuevo sistema con la estructura de la cuenta definida de acuerdo al Plan de cuentas emitido por la CONAC, y se empezó a trabajar con el sistema implementado por la Secretaría de Finanzas denominado SINPRES 2012.

Durante el ejercicio 2013 se continuó trabajando con el sistema implementado por la Secretaría de Finanzas del Gobierno del Estado, incorporando y adoptando los lineamientos que emitía la CONAC.

Durante el ejercicio 2014, además de trabajar coordinadamente con la Secretaría de Finanzas del Gobierno del Estado se empezó a incorporar la Dirección de Patrimonio de la Secretaría de Administración para realizar el control de los bienes muebles e inmuebles mediante el sistema SICIPO de acuerdo a los lineamientos que para ello ha emitido la CONAC.

Durante el ejercicio 2015, se sigue armonizando la información Financiera, incorporando al SINPRES el momento contable del Transferido/Pagado y Pagado/Pagado y se continúa trabajando con la Dirección de Patrimonio del Gobierno del Estado con los bienes muebles e inmuebles, realizando conciliaciones patrimoniales oportunas de manera trimestral.

A partir de la implementación de la reglas, normas y lineamientos establecidos en la Ley General de Contabilidad Gubernamental y la CONAC, la Información financiera está alineada a la armonización contable la cual tiene como objetivo garantizar el mejoramiento de la calidad de los gastos y la gestión de resultados que permiten la comparabilidad de la información en sus tres órganos de gobierno, obteniendo la eficacia económica y eficiencia de los gasto e ingresos públicos.



5. Políticas de Contabilidad Significativas:

a) Actualización:

La valuación de los costos de los bienes muebles se realiza mediante costos históricos, que consiste en registrar el valor declarado en el comprobante recibido por la adquisición del bien.

El registro de los costos de los bienes inmuebles se realiza con la documentación comprobatoria obtenida por la contratación de la obra (estimaciones, escrituraciones, proyectos, estudios, etc.). Para la valuación de estos bienes inmuebles fue necesario realizar un revalúo, ya que el valor con el que se encuentran registradas en la contabilidad procede de un revalúo realizado en el ejercicio 1996, por lo que se realizó la solicitud a CATASTRO para la revaluación correspondiente.

b) Informar sobre la realización de operaciones en el extranjero y de sus efectos en la información financiera gubernamental.

No aplica

c) Método de valuación de la inversión en acciones en el Sector Paraestatal.

No aplica

d) Sistema y método de valuación de inventarios.

La Universidad del Mar cuenta con un sistema de inventario, el cual permite llevar un control de cada uno de los bienes adquiridos y se controlan contablemente a través del sistema SEFIP-SICIPO, además de tener controles internos lo que permite registrar el costo al que fueron adquiridos o producidos.

e) Beneficios a empleados: revelar el cálculo de la reserva actuarial, valor presente de los ingresos esperados comparado con el valor presente de la estimación de gastos tanto de los beneficiarios actuales como futuros.

No aplica

f) Provisiones: objetivo de su creación, monto y plazo. No aplica

g) Reservas: objetivo de su creación, monto y plazo. No aplica

h) Cambios en políticas contables y corrección de errores junto con la



GOBIERNO DEL ESTADO
DE OAXACA



revelación de los efectos que se tendrá en la información financiera del ente público, ya sea retrospectivos o prospectivos.

No aplica

- i) Reclasificaciones: Se deben revelar todos aquellos movimientos entre cuentas por efectos de cambios en los tipos de operaciones.

No aplica

- j) Depuración y cancelación de saldos.

No aplica

6. Posición en Moneda Extranjera y Protección por Riesgo Cambiario

- a) Activos en moneda extranjera

No aplica

- b) Pasivos en moneda extranjera

No aplica

- c) Posición en moneda extranjera

No aplica

- d) Tipo de cambio

No aplica

- e) Equivalente en moneda nacional

No aplica

7. Reporte Analítico del Activo:

- a) Vida útil o porcentajes de depreciación, deterioro o amortización utilizados en los diferentes tipos de activos:

Los bienes muebles se les ha depreciado desde el mes de Enero del 2018 hasta Junio del 2021 habiendo aplicado la tabla de parámetros de estimación de vida útil emitido por el Consejo Nacional de Armonización Contable (CONAC).

- b) Cambios en el porcentaje de depreciación o valor residual de los activos:

- c) Importe de los gastos conceptualizados en el ejercicio, tanto financieros como de investigación y desarrollo:

No aplica

- d) Riesgos por tipo de cambio o tipo de interés de las inversiones financieras:

No aplica.



GOBIERNO DEL ESTADO
DE OAXACA



- e) Valor activado en el ejercicio de los bienes construidos por la entidad: Los bienes de la entidad se reconocen dentro de su Activo No Circulante de su costo histórico, de conformidad con el artículo 29 de la Ley General de Contabilidad Gubernamental.
- f) Otras circunstancias de carácter significativo que afecten el activo, tales como bienes en garantía, señalados en embargos, litigios, títulos de inversiones, entregados en garantías, baja significativa del valor de inversiones financieras, etc.:
No aplica
- g) Desmantelamiento de Activos, procedimientos, implicaciones, efectos contables:
No aplica
- h) Administración de activos; planeación con el objetivo de que el ente los utilice de manera más efectiva:
Se utilizan los activos con la operación y mantenimiento óptimo. Adicionalmente, se deben incluir las explicaciones de las principales variaciones en el activo, en cuadros comparativos como sigue:
 - Inversiones en valores:
No aplica
 - Patrimonio de Organismos descentralizados
No aplica
 - Inversiones en empresas de participación mayoritaria:
No se tiene inversión en este tipo de empresas.
 - Inversiones en empresas de participación minoritaria:
No aplica

8. Fideicomisos, Mandatos y Análogos

- a) Por ramo administrativo que los reporta:
No aplica.
- b) Enlistar los de mayor monto de disponibilidad, relacionando aquellos que conforman el 80% de las disponibilidades:
No aplica

9. Reporte de la Recaudación

- a) Análisis del comportamiento de la recaudación correspondiente al ente público o cualquier tipo de ingreso, de forma separada los ingresos locales de los federales:
No aplica



GOBIERNO DEL ESTADO
DE OAXACA



- b) Proyección de la recaudación e ingresos en el mediano plazo:
No aplica

10. Información sobre la Deuda y el Reporte Analítico de la Deuda:

- a) Utilizar al menos los siguientes indicadores: Deuda respecto al PIB y deuda respecto a la recaudación tomando, como mínimo, un periodo igual o menor a 5 años.
No aplica
- b) Información de manera agrupada por tipo de valor gubernamental o instrumento financiero en la que se considere interés, comisiones, tasa, perfil de vencimiento y otros gastos de la deuda.
No aplica

11. Calificaciones otorgadas:

No se cuenta con calificaciones otorgadas o certificaciones.

12. Proceso de Mejora:

- a) Principales Políticas de control interno:

Para el desarrollo de los programas deberá ser a mediano plazo y estarían basados en cuatro estrategias funcionales y cinco aspectos organizacionales, con objetivos operaciones, actividades, participantes, costos y evaluación sin reducción del presupuesto para obtener una eficiente atención y realizar la capacitación y sensibilización de este programa.

- b) Medidas de desempeño financiero, metas y alcances

Racionar el uso de los recursos, para alcanzar el cumplimiento de las funciones para el ejercicio completo.

13. Información por Segmentos:

Toda la información del Ente, está procesada y se encuentra disponible por Unidad Responsable de realizar las funciones propias.



GOBIERNO DEL ESTADO
DE OAXACA



14. Eventos Posteriores al Cierre:

El ente público no tiene hechos ocurridos en el periodo posterior al que informa, que proporcionen mayor evidencia sobre eventos que le afectan económicamente y que no se conocían a la fecha de cierre.

15. Partes Relacionadas:

No existen partes relacionadas que pudieran ejercer influencia significativa sobre la toma de decisiones financieras y operativas.

16. Responsabilidad sobre la presentación razonable de los Estados Financieros.

Estos Estados Financieros fueron autorizados para su emisión el 17 de Enero del 2022, por el L.C.E. José Luis Ramos Espinoza, en su carácter de Vice-rector de Administración.

Bajo protesta de decir verdad declaro que los Estados Financieros y sus Notas, son razonablemente correctas y son responsabilidad del emisor.



L.C.P. SOLEDAD ÁVILA GONZALEZ
JEFA DEL DEPTO.REC.FINANCIEROS



L.C.E. JOSÉ LUIS RAMOS ESPINOZA
VICE-RECTOR DE ADMINISTRACIÓN

Cuenta de la Hacienda Pública Estatal 2020

Gobierno del Estado de Oaxaca

UR: 548 UNIVERSIDAD DEL MAR

UE: 548 UNIVERSIDAD DEL MAR

Conciliación entre los Ingresos Presupuestarios y Contables

Del 1 de enero al 31 de diciembre de 2021

(Pesos)



1. Ingresos Presupuestarios	244,777,559
2. Más ingresos contables no presupuestarios	2,913,423
Ingresos financieros	
Incremento por variación de Inventarios	
Disminución del exceso de estimaciones por pérdida o deterioro u obsolescencia	
Disminución del exceso por provisiones	
Otros Ingresos y beneficios varios	
Otros ingresos contables no presupuestarios	2,913,423
3. Menos ingresos contables no presupuestarios	1,195,440
Productos de capital	
Aprovechamientos capital	
Ingresos derivados de financiamiento	
Otros ingresos presupuestarios no contables	1,195,440
4. Ingresos contables (4=1+2-3)	246,495,542

Cuenta de la Hacienda Pública Estatal 2020
Gobierno del Estado de Oaxaca
UR: 548 UNIVERSIDAD DEL MAR
UE: 548 UNIVERSIDAD DEL MAR
Conciliación entre los Egresos Presupuestarios y Contables
Del 1 de enero al 31 de diciembre de 2021
(Pesos)



1. Egresos Presupuestarios	244,777,559
2. Menos egresos presupuestarios no contables	16,215,906
Materias Primas y Materiales de Producción y Comercialización	
Materiales y Suministros	
Mobiliario y equipo de administración	
Equipo de computo y de tecnologías de la información	804,703
Equipos y aparatos Audiovisuales	340,686
Cameras Fotograficas y de video	94,355
Mobiliario y equipo educacional y recreativo	
Equipo e instrumental médico y de laboratorio	88,850
Instrumental médico y de laboratorio	164,392
Vehículos y equipo de transporte	
Equipo de defensa y seguridad	
Maquinaria, otros equipos y herramientas	58,307
Herramientas y máquinas herramientas	
Activos biológicos	
Bienes inmuebles	
Otros equipos	
Activos intangibles	
Software	15,000
Obra pública en Bienes de Dominio Público	14,637,552
Obra pública en Bienes propios	
Proyectos Productivos y Acciones de Fomento	
Acciones y participaciones de capital	
Compra de títulos y valores	
Concesión de Préstamos	
Inversiones en fideicomisos, mandatos y otros análogos	
Provisiones para contingencias y otras erogaciones especiales	
Amortización de la deuda pública	
Adeudos de ejercicios fiscales anteriores (ADEFAS)	
Otros Egresos Presupuestales No Contables	12,061
3. Más gastos contables no presupuestarios	10,723,697
Estimaciones, depreciaciones, deterioros, obsolescencia y amortizaciones	8,894,741
Provisiones	
Disminución de inventarios	
Aumento por insuficiencia de estimaciones por pérdida odeterioro u obsolescencia	
Aumento por insuficiencia de provisiones	
Otros Gastos	
Otros Gastos Contables No Presupuestales	1,828,956
4. Egresos contables (4=1-2+3)	239,285,350



GOBIERNO DEL ESTADO
DE OAXACA



ESTADO ANALITICO DE INGRESOS PRESUPUESTARIOS

Rubro de Ingresos	Estimado	Ampliaciones y Reducciones	Modificado	Devengado	Recaudado	Diferencia
	-1	-2	(3=1+2)	-4	-5	(6=3-4)
Impuestos	0	0	0	0	0	0
Contribuciones de Mejoras	0	0	0	0	0	0
Derechos	0	0	0	0	0	0
Productos	0	0	0	0	0	0
Corriente	0	0	0	0	0	0
Capital	0	0	0	0	0	0
Aprovechamientos	0	0	0	0	0	0
Corriente	0	0	0	0	0	0
Capital	0	0	0	0	0	0
Ingresos por Ventas de Bienes y Servicios	0	0	0	0	0	0
Contribuciones no Comprendidas en las Fracciones de la Ley de Ingresos Causados en Ejercicios Fiscales Anteriores Pendientes de Liquidación o Pago	0	0	0	0	0	0
Participaciones y Aportaciones	0	0	0	0	0	0
Transferencias, Asignaciones, Subsidios y Otras Ayudas	184,060,042	62,491,677	246,551,719	244,634,441	0	1,917,277
Otros Ingresos	0	143,118	143,118	143,118	0	0
TOTAL	184,060,042	62,634,795	246,694,837	244,777,559	-	1,917,277
				Ingresos excedentes		



GOBIERNO DEL ESTADO
DE OAXACA



ESTADO ANALITICO DE INGRESOS PRESUPUESTARIOS

Estado Analítico de Ingresos Por Fuente de Financiamiento	Estimado	Ampliaciones y Reducciones	Modificado	Devengado	Recaudado	Diferencia
	-1	-2	(3=1+2)	-4	-5	(6=3-4)
Ingresos del Gobierno	184,060,042	62,634,795	246,694,837	244,777,559	0	1,917,277
Impuestos	0	0	0	0	0	0
Contribuciones de Mejoras	0	0	0	0	0	0
Derechos	0	0	0	0	0	0
Productos	0	0	0	0	0	0
Corriente	0	0	0	0	0	0
Capital	0	0	0	0	0	0
Aprovechamientos	0	0	0	0	0	0
Corriente	0	0	0	0	0	0
Capital	0	0	0	0	0	0
Participaciones y Aportaciones	0	0	0	0	0	0
Transferencias, Asignaciones, Subsidios y Otras Ayudas	184,060,042	62,491,677	246,551,719	244,634,441	0	1,917,277
Otros Ingresos	0	143,118	143,118	143,118	0	0
Cuotas y Aportaciones de Seguridad Social	0	0	0	0	0	0
Ingresos por Ventas de Bienes y Servicios	0	0	0	0	0	0
Transferencias, Asignaciones, Subsidios y Otras Ayudas	0	0	0	0	0	0
Ingresos derivados de financiamiento	0	0	0	0	0	0
TOTAL	184,060,042	62,634,795	246,694,837	244,777,559	0	1,917,277
				Ingresos excedentes		



ESTADO ANALITICO DEL EJERCICIO DEL PRESUPUESTO DE EGRESOS

CLASIFICACION POR OBJETO DEL GASTO (CAPITULO-CONCEPTO)

Cve	Concepto	Aprobado 1	Ampliaciones / Reducciones 2= (3-1)	Modificado 3 = (1+2)	Devengado 4	Pagado 5	Subejercicio 6 = (3-4)
548	UNIVERSIDAD DEL MAR						
4	TRANSFERENCIAS, ASIGNACIONES, SUBSIDIOS Y OTRAS AYUDAS	184,060,042.00	4,798,268.82	188,858,310.82	187,812,126.37	187,760,790.20	1,046,184.45
1	TRANSFERENCIAS INTERNAS Y ASIGNACIONES AL SECTOR PÚBLICO	183,920,219.00	4,356,860.81	188,277,079.81	187,421,534.16	187,370,197.99	855,545.65
4	AYUDAS SOCIALES	139,823.00	441,408.01	581,231.01	390,592.21	390,592.21	190,638.80
5	BIENES MUEBLES, INMUEBLES E INTANGIBLES	0.00	2,449,447.52	2,449,447.52	1,578,354.53	1,578,354.53	871,092.99
1	MOBILIARIO Y EQUIPO DE ADMINISTRACIÓN	0.00	844,629.25	844,629.25	804,702.55	804,702.55	39,926.70
2	MOBILIARIO Y EQUIPO EDUCACIONAL Y RECREATIVO	0.00	435,041.07	435,041.07	435,041.07	435,041.07	0.00
3	EQUIPO E INSTRUMENTAL MÉDICO Y DE LABORATORIO	0.00	1,075,550.70	1,075,550.70	253,242.89	253,242.89	822,307.81
6	MAQUINARIA, OTROS EQUIPOS Y HERRAMIENTAS	0.00	58,307.02	58,307.02	58,307.02	58,307.02	0.00
9	ACTIVOS INTANGIBLES	0.00	35,919.48	35,919.48	27,061.00	27,061.00	8,858.48
6	INVERSIÓN PÚBLICA	0.00	55,387,078.05	55,387,078.05	55,387,078.05	55,387,078.05	0.00
1	OBRA PÚBLICA EN BIENES DE DOMINIO PÚBLICO	0.00	14,637,551.63	14,637,551.63	14,637,551.63	14,637,551.63	0.00
3	PROYECTOS PRODUCTIVOS Y ACCIONES DE FOMENTO	0.00	40,749,526.42	40,749,526.42	40,749,526.42	40,749,526.42	0.00
	TOTAL DEPENDENCIA / ENTIDAD	184,060,042.00	62,634,794.39	246,694,836.39	244,777,558.95	244,726,222.78	1,917,277.44

CUARTO INFORME TRIMESTRAL ENERO-DICIEMBRE 2021



ESTADO ANALITICO DEL EJERCICIO DEL PRESUPUESTO DE EGRESOS
 CLASIFICACION ECONOMICA (POR TIPO DE GASTO)

Cve	Concepto	Aprobado 1	Ampliaciones / Reducciones 2= (3-1)	Modificado 3 = (1+2)	Devengado 4	Pagado 5	Subejercicio 6 = (3-4)
548	UNIVERSIDAD DEL MAR						
1	GASTO CORRIENTE	184,060,042.00	4,798,268.82	188,858,310.82	187,812,126.37	187,760,790.20	1,046,184.45
2	GASTO DE CAPITAL	0.00	57,836,525.57	57,836,525.57	56,965,432.58	56,965,432.58	871,092.99
	TOTAL DEPENDENCIA / ENTIDAD:	184,060,042.00	62,634,794.39	246,694,836.39	244,777,558.95	244,726,222.78	1,917,277.44

CUARTO INFORME TRIMESTRAL ENERO-DICIEMBRE 2021



ESTADO ANALITICO DEL EJERCICIO DEL PRESUPUESTO DE EGRESOS
CLASIFICACION ADMINISTRATIVA

Cve	Concepto	Aprobado 1	Ampliaciones / Reducciones 2= (3-1)	Modificado 3 = (1+2)	Devengado 4	Pagado Transferido 5	Subejercicio 6 = (3-4)
5	ORGANISMOS PÚBLICOS DESCENTRALIZADOS	184,060,042.00	62,634,794.39	246,694,836.39	244,777,558.95	244,726,222.78	1,917,277.44
48	UNIVERSIDAD DEL MAR	184,060,042.00	62,634,794.39	246,694,836.39	244,777,558.95	244,726,222.78	1,917,277.44
	TOTAL DEL GASTO:	184,060,042.00	62,634,794.39	246,694,836.39	244,777,558.95	244,726,222.78	1,917,277.44



ESTADO ANALITICO DEL EJERCICIO DEL PRESUPUESTO DE EGRESOS

CLASIFICACION FUNCIONAL (FINALIDAD Y FUNCION)

Cve	Concepto	Aprobado 1	Ampliaciones / Reducciones 2= (3-1)	Modificado 3 = (1+2)	Devengado 4	Pagado 5	Subejercicio 6 = (3-4)
548	UNIVERSIDAD DEL MAR						
2	DESARROLLO SOCIAL	184,060,042.00	62,634,794.39	246,694,836.39	244,777,558.95	244,726,222.78	1,917,277.44
5	EDUCACIÓN	184,060,042.00	62,634,794.39	246,694,836.39	244,777,558.95	244,726,222.78	1,917,277.44
	TOTAL DEPENDENCIA / ENTIDAD	184,060,042.00	62,634,794.39	246,694,836.39	244,777,558.95	244,726,222.78	1,917,277.44



GOBIERNO DEL ESTADO
DE OAXACA



UR: 548 UNIVERSIDAD DEL MAR

ENDEUDAMIENTO NETO
DEL 01 DE ENERO AL 31 DE DICIEMBRE DEL 2021

(Pesos)

	Contratación/Colocación	Amortización	Endeudamiento Neto
	A	B	C = A - B
Créditos Bancarios			
	0	0	0
	0	0	0
	0	0	0
	0	0	0
	0	0	0
	0	0	0
	0	0	0
	0	0	0
	0	0	0
Total Créditos Bancarios	0	0	0
Otros Instrumentos de Deuda			
	0	0	0
	0	0	0
	0	0	0
	0	0	0
	0	0	0
	0	0	0
	0	0	0
Total Otros Instrumentos de Deudas	0	0	0
TOTAL	0	0	0

No aplica



GOBIERNO DEL ESTADO
DE OAXACA



UR: 548 UNIVERSIDAD DEL MAR

INTERESES DE LA DEUDA
DEL 01 DE ENERO AL 31 DE DICIEMBRE DEL 2021
(Pesos)

Identificación de Crédito o Instrumento	Devengado	Pagado
Créditos Bancarios		
	0	0
	0	0
	0	0
	0	0
	0	0
	0	0
	0	0
	0	0
	0	0
	0	0
Total de intereses de Créditos Bancarios	0	0
Otros Instrumentos de Deuda		
	0	0
	0	0
	0	0
	0	0
	0	0
	0	0
	0	0
	0	0
	0	0
Total de intereses de Otros Instrumentos de Deuda	0	0
TOTAL	0	0

No aplica



GOBIERNO DEL ESTADO
DE OAXACA



UR: 548 UNIVERSIDAD DEL MAR

INDICADORES DE POSTURA FISCAL
DEL 01 DE ENERO AL 31 DE DICIEMBRE DEL 2021
(Pesos)

Concepto	Estimado	Devengado	Pagado ³
I. Ingresos Presupuestarios (I=1+2)	0	0	0
1. Ingresos del Gobierno de la Entidad Federativa ¹	0	0	0
2. Ingresos del Sector Paraestatal ¹	0	0	0
II. Egresos Presupuestarios (II=3+4)	0	0	0
3. Egresos del Gobierno de la Entidad Federativa ²	0	0	0
4. Egresos del Sector Paraestatal ²	0	0	0
III. Balance Presupuestario (Superávit o Déficit) (II = I - II)	0	0	0

No aplica

Concepto	Estimado	Devengado	Pagado ³
III. Balance presupuestario (Superávit o Déficit)	0	0	0
IV. Intereses, Comisiones y Gastos de la Deuda	0	0	0
V. Balance Primario (Superávit o Déficit) (V= III - IV)	0	0	0

Concepto	Estimado	Devengado	Pagado ³
A. Financiamiento	0	0	0
B. Amortización de la deuda	0	0	0
C. Endeudamiento ó desendeudamiento (C = A - B)	0	0	0

1. Los Ingresos que se presentan son los ingresos presupuestarios totales sin incluir los ingresos por financiamientos. Los Ingresos del Gobierno de la Entidad Federativa corresponden a los del Poder Ejecutivo, Legislativo Judicial y Autónomos
2. Los egresos que se presentan son los egresos presupuestarios totales sin incluir los egresos por amortización. Los egresos del Gobierno de la Entidad Federativa corresponden a los del Poder Ejecutivo, Legislativo, Judicial y Órganos Autónomos
3. Para Ingresos se reporta los Ingresos recaudados; para egresos se reportan los egresos pagados

CUENTA PÚBLICA 2021

ESTADO ANALITICO DEL EJERCICIO DEL PRESUPUESTO DE EGRESOS

RESUMEN POR PROGRAMA PRESUPUESTARIO

DEL 1º DE ENERO AL 31 DE DICIEMBRE



C o n c e p t o	Aprobado 1	Ampliaciones / Reducciones 2= (3-1)	Modificado 3 = (1+2)	Devengado 4	Pagado 5	Subejercicio 6 = (3-4)
5 ORGANISMOS PÚBLICOS DESCENTRALIZADOS	184,060,042.00	62,634,794.39	246,694,836.39	244,777,558.95	244,726,222.78	1,917,277.44
48 UNIVERSIDAD DEL MAR	184,060,042.00	62,634,794.39	246,694,836.39	244,777,558.95	244,726,222.78	1,917,277.44
1 PROGRAMAS	184,060,042.00	62,634,794.39	246,694,836.39	244,777,558.95	244,726,222.78	1,917,277.44
2 DESEMPEÑO DE LAS FUNCIONES	184,060,042.00	62,634,794.39	246,694,836.39	244,777,558.95	244,726,222.78	1,917,277.44
TOTAL DEPENDENCIA / ENTIDAD	184,060,042.00	62,634,794.39	246,694,836.39	244,777,558.95	244,726,222.78	1,917,277.44

REPORTE DE AVANCE DE GESTIÓN

UR 548 - UNIVERSIDAD DEL MAR

CUARTO TRIMESTRE 2021



Gobierno del Estado

OBJETIVO INSTITUCIONAL: GENERAR PROFESIONISTAS ORIENTADOS A LA CONSERVACIÓN, DESARROLLO Y EXPLOTACIÓN DE LOS RECURSOS NATURALES DE MÉXICO EN LO GENERAL Y DE OAXACA EN LO PARTICULAR, DESPERTANDO EN LOS JÓVENES EL AMOR Y EL RESPETO AL TRABAJO, LA MENTALIDAD TECNOLÓGICA Y CIENTÍFICA, EL ESPÍRITU EMPRENDEDOR Y EL SENTIDO DE SOLIDARIDAD Y CORRESPONSABILIDAD SOCIAL.

ALINEACIÓN PED:		MATRIZ DE INDICADORES PARA RESULTADOS:	
EJE:	01-OAXACA INCLUYENTE CON EL DESARROLLO SOCIAL	FIN:	CONTRIBUIR EN EL IMPULSO DEL DESARROLLO TECNOLÓGICO, CIENTÍFICO Y LA INNOVACIÓN HACIA AL APROVECHAMIENTO PRODUCTIVO DE LAS POTENCIALIDADES DE LAS DISTINTAS REGIONES DEL ESTADO
TEMA:	01-EDUCACIÓN	PROPÓSITO:	INCREMENTO DE LA PRODUCCIÓN CIENTÍFICA Y TECNOLÓGICA DEL ESTADO DE OAXACA
OBJETIVO:	12-IMPULSAR EL DESARROLLO TECNOLÓGICO, CIENTÍFICO Y LA INNOVACIÓN HACIA EL APROVECHAMIENTO PRODUCTIVO DE LAS POTENCIALIDADES DE LAS DISTINTAS REGIONES DEL ESTADO.	COMPONENTE:	841-INVESTIGACIÓN CIENTÍFICA Y TECNOLÓGICA GENERADA
ESTRATEGIA:	05-IMPULSAR LA INVESTIGACIÓN CIENTÍFICA Y TECNOLÓGICA DE ALTO IMPACTO EN LOS SECTORES ESTRATÉGICOS EN LAS REGIONES DEL ESTADO.	ACTIVIDAD:	1932-DESARROLLAR PROYECTO DE INVESTIGACIÓN
LÍNEAS DE ACCIÓN:	02-IMPULSAR EL DESARROLLO DE PROYECTOS Y PRODUCTOS DE INVESTIGACIÓN CIENTÍFICA CON INVERSIÓN PÚBLICO-PRIVADA EN MATERIA DE ENERGÍAS RENOVABLES, RECURSOS HÍDRICOS, AGROPECUARIO, FORESTAL, BIODIVERSIDAD Y MEDIO AMBIENTE, ENTRE ALGUNOS, QUE PERMITIRÁN DETONAR LA COMPETITIVIDAD DEL ESTADO.		
UE:	001-UNIVERSIDAD DEL MAR		

ESTRUCTURA PROGRAMÁTICA							
PROGRAMA		SUBPROGRAMA		PROYECTO		OBRA/ACTIVIDAD	
104-FOMENTO AL DESARROLLO DE LA CIENCIA, LA TECNOLOGÍA Y LA INNOVACIÓN		05-GENERACIÓN DE INVESTIGACIÓN CIENTÍFICA Y TECNOLÓGICA		000--		001-DESARROLLAR PROYECTOS DE INVESTIGACIÓN EN LA COSTA	
Población o Área de Enfoque Potencial	Atributo de la Población o Área de Enfoque:	PRODUCCIÓN CIENTÍFICA Y TECNOLÓGICA		HOMBRES:	0	MUJERES:	0
						TOTAL:	3967889

PRESUPUESTO ANUAL							
Aprobado	Ampliación	Reducción	Modificado	EJERCIDO T1		EJERCIDO T2	
55,327,006.98	4,744,035.05	4,466,188.82	55,604,853.21	13,245,030.64		13,434,345.80	
						EJERCIDO T3	
						13,843,081.12	
						EJERCIDO T4	
						15,082,395.65	
						TOTAL EJERCIDO AL TRIMESTRE VIGENTE	
						55,604,853.21	

PRESUPUESTO TRIMESTRAL DE LA ACTIVIDAD							
Aprobado	Modificado	Comprometido	Devengado	Ejercido	% de Ejercido Vs. Modificado		
12,762,637.66	15,082,395.65	15,082,395.65	15,082,395.65	15,082,395.65	100.00		

DATOS DEL INDICADOR							
Nombre :	PORCENTAJE DE PROYECTOS DE INVESTIGACIÓN REALIZADOS			Número de indicador :	255		
Definición :	MIDE EL PORCENTAJE DE PROYECTOS DE INVESTIGACIÓN REALIZADOS, RESPECTO AL PROGRAMADO						
Método de Cálculo :	(NÚMERO DE PROYECTOS DE INVESTIGACIÓN REALIZADOS/ NÚMERO DE PROYECTOS DE INVESTIGACIÓN PROGRAMADOS)*100						

Tipo	Dimensión	Frecuencia de Medición	Forma de cálculo del indicador	Tipo de Valor	Sentido Esperado
GESTIÓN	EFICIENCIA	TRIMESTRAL	PORCENTAJE	FLUJO	ASCENDENTE

MEDIOS DE VERIFICACIÓN / FUENTE INFORMACIÓN			SUPUESTO		
INFORME DE RESULTADOS EMITIDO POR VICE-RECTORIA ACADÉMICA VERIFICABLE EN LA PÁGINA ELECTRÓNICA: WWW.UMAR.MX/AVANCE_MIR_2021			LA PANDEMIA PROVOCADA POR EL SARS-COV-2, COVID 19 SE ENCUENTRA CONTROLADA Y LAS CONDICIONES LABORALES Y ECONÓMICAS SON FAVORABLES		

DATOS DE LA META							
Definición de la variable Meta:	1 - NÚMERO DE PROYECTOS DE INVESTIGACIÓN REALIZADOS						
Unidad de medida:	25 - NÚMERO						

LÍNEA BASE				VALOR PROGRAMADO ANUAL			
AÑO	2018	VALOR	45.00	AÑO	2021	VALOR	15.00

AVANCE TRIMESTRAL OBRA/ACTIVIDAD							
METAS	1er.TRIMESTRE	2o.TRIMESTRE	3er.TRIMESTRE	4o.TRIMESTRE	CUMPLIMIENTO DE METAS		
PROGRAMACIÓN INICIAL	4.00	5.00	4.00	2.00	T1+T2+T3+T4 15.00		
PROGRAMACIÓN ACTUALIZADA	4.00	5.00	4.00	2.00	T1+T2+T3+T4 15.00		
METAS ALCANZADAS PORCENTAJE ALCANZADO TRIMESTRAL	4.00	5.00	4.00	2.00	T1+T2+T3+T4 15.00		
	100.00	100.00	100.00	100.00	PORCENTAJE ALCANZADO ANUAL 100.00		

PORCENTAJE DE CUMPLIMIENTO ALCANZADO EN EL TRIMESTRE: 100.00 %

JEFE ADMINISTRATIVO
L.C.E. JOSÉ LUIS RAMOS ESPINOZA
VICE-RECTOR DE ADMINISTRACIÓN

TITULAR DE LA DEPENDENCIA/ENTIDAD
DR. MODESTO SEARA VAZQUEZ
RECTOR

**REPORTE DE AVANCE DE GESTIÓN
UR 548 - UNIVERSIDAD DEL MAR
CUARTO TRIMESTRE 2021**



Gobierno del Estado

UE: 001-UNIVERSIDAD DEL MAR

ESTRUCTURA PROGRAMATICA							
PROGRAMA		SUBPROGRAMA		PROYECTO		OBRA/ACTIVIDAD	
104-FOMENTO AL DESARROLLO DE LA CIENCIA, LA TECNOLOGÍA Y LA INNOVACIÓN		05-GENERACIÓN DE INVESTIGACIÓN CIENTÍFICA Y TECNOLÓGICA		000--		002-ANEXO DE EJECUCIÓN AL CONVENIO MARCO DE COOPERACIÓN ACADÉMICA DEL PROGRAMA PARA EL DESARROLLO PROFESIONAL DOCENTE PARA EL TIPO SUPERIOR (PRODEP).	
POBLACIÓN O ÁREA DE ENFOQUE POTENCIAL	ATRIBUTO DE LA POBLACIÓN O ÁREA DE ENFOQUE:	PRODUCCIÓN CIENTÍFICA Y TECNOLÓGICA		HOMBRES:	0	MUJERES:	0
						TOTAL:	3967889

PRESUPUESTO ANUAL							
Aprobado	Ampliación	Reducción	Modificado	EJERCIDO T1	EJERCIDO T2	EJERCIDO T3	EJERCIDO T4
0.00	1,970,773.37	209,769.07	1,761,004.30	346,816.91	483,600.61	148,859.38	83,300.10
						TOTAL EJERCIDO AL TRIMESTRE VIGENTE	1,062,577.00

PRESUPUESTO TRIMESTRAL DE LA ACTIVIDAD					
Aprobado	Modificado	Comprometido	Devengado	Ejercido	% de Ejercido Vs. Modificado
0.00	781,624.38	380,878.10	83,300.10	83,300.10	10.66

DATOS DEL INDICADOR				
Nombre :	PORCENTAJE DE PROYECTOS DE INVESTIGACIÓN REALIZADOS		Número de indicador :	255
Definición :	MIDE EL PORCENTAJE DE PROYECTOS DE INVESTIGACIÓN REALIZADOS, RESPECTO AL PROGRAMADO			
Método de Cálculo :	(NÚMERO DE PROYECTOS DE INVESTIGACIÓN REALIZADOS/ NÚMERO DE PROYECTOS DE INVESTIGACIÓN PROGRAMADOS)*100			

Tipo	Dimensión	Frecuencia de Medición	Forma de cálculo del indicador	Tipo de Valor	Sentido Esperado
GESTIÓN	EFICIENCIA	TRIMESTRAL	PORCENTAJE	FLUJO	ASCENDENTE

MEDIOS DE VERIFICACIÓN / FUENTE INFORMACIÓN	SUPUESTO
INFORME DE RESULTADOS EMITIDO POR VICE-RECTORIA ACADÉMICA VERIFICABLE EN LA PÁGINA ELECTRÓNICA: WWW.UMAR.MX/AVANCE_MIR_2021	LA PANDEMIA PROVOCADA POR EL SARS-COV-2, COVID 19 SE ENCUENTRA CONTROLADA Y LAS CONDICIONES LABORALES Y ECONÓMICAS SON FAVORABLES

DATOS DE LA META	
Definición de la variable Meta:	1 - NÚMERO DE PROYECTOS DE INVESTIGACIÓN REALIZADOS
Unidad de medida:	25 - NÚMERO

LÍNEA BASE				VALOR PROGRAMADO ANUAL			
AÑO	2018	VALOR	45.00	AÑO	2021	VALOR	3.00

AVANCE TRIMESTRAL OBRA/ACTIVIDAD							
METAS	1er.TRIMESTRE	2o.TRIMESTRE	3er.TRIMESTRE	4o.TRIMESTRE	CUMPLIMIENTO DE METAS		
PROGRAMACIÓN INICIAL	2.00	1.00	0.00	0.00	T1+T2+T3+T4	3.00	
PROGRAMACIÓN ACTUALIZADA	2.00	1.00	1.00	3.00	T1+T2+T3+T4	7.00	
METAS ALCANZADAS	2.00	1.00	1.00	3.00	T1+T2+T3+T4	7.00	
PORCENTAJE ALCANZADO TRIMESTRAL	100.00	100.00	100.00	100.00	PORCENTAJE ALCANZADO ANUAL	100.00	

PORCENTAJE DE CUMPLIMIENTO ALCANZADO EN EL TRIMESTRE: 100.00 %

JEFE ADMINISTRATIVO
L.C.E. JOSÉ LUIS RAMOS ESPINOZA
VICE-RECTOR DE ADMINISTRACIÓN

TITULAR DE LA DEPENDENCIA/ENTIDAD
DR. MODESTO SEARA VAZQUEZ
RECTOR

**REPORTE DE AVANCE DE GESTIÓN
UR 548 - UNIVERSIDAD DEL MAR
CUARTO TRIMESTRE 2021**



Gobierno del Estado

UE: 001-UNIVERSIDAD DEL MAR

ESTRUCTURA PROGRAMATICA							
PROGRAMA		SUBPROGRAMA		PROYECTO		OBRA/ACTIVIDAD	
104-FOMENTO AL DESARROLLO DE LA CIENCIA, LA TECNOLOGÍA Y LA INNOVACIÓN		05-GENERACIÓN DE INVESTIGACIÓN CIENTÍFICA Y TECNOLÓGICA		000--		004-CONVENIO DE ASIGNACIÓN DE RECURSOS PARA EL DESARROLLO DEL PROYECTO: PROGRAMA DE MONITOREO PERMANENTE DE LA ACIDIFICACIÓN DEL OCEANO Y SU EFECTO EN LA CALCIFICACIÓN DE LOS CORALES FORMADORES DE ARRECIFES DE CORAL EN MÉXICO.	
POBLACIÓN O ÁREA DE ENFOQUE POTENCIAL	ATRIBUTO DE LA POBLACIÓN O ÁREA DE ENFOQUE:	PRODUCCIÓN CIENTÍFICA Y TECNOLÓGICA		HOMBRES:	0	MUJERES:	0
						TOTAL:	3967889

PRESUPUESTO ANUAL							
Aprobado	Ampliación	Reducción	Modificado	EJERCIDO T1	EJERCIDO T2	EJERCIDO T3	EJERCIDO T4
0.00	832,681.48	0.00	832,681.48	51,752.40	7,393.20	0.00	0.00
				TOTAL EJERCIDO AL TRIMESTRE VIGENTE		59,145.60	

PRESUPUESTO TRIMESTRAL DE LA ACTIVIDAD						
Aprobado	Modificado	Comprometido	Devengado	Ejercido	% de Ejercido Vs. Modificado	
0.00	773,535.88	0.00	0.00	0.00	0.00	

DATOS DEL INDICADOR						
Nombre :	PORCENTAJE DE PROYECTOS DE INVESTIGACIÓN REALIZADOS			Número de indicador :	255	
Definición :	MIDE EL PORCENTAJE DE PROYECTOS DE INVESTIGACIÓN REALIZADOS, RESPECTO AL PROGRAMADO					
Método de Cálculo :	(NÚMERO DE PROYECTOS DE INVESTIGACIÓN REALIZADOS/ NÚMERO DE PROYECTOS DE INVESTIGACIÓN PROGRAMADOS)*100					
Tipo	Dimensión	Frecuencia de Medición	Forma de cálculo del indicador	Tipo de Valor	Sentido Esperado	
GESTIÓN	EFICIENCIA	TRIMESTRAL	PORCENTAJE	FLUJO	ASCENDENTE	

MEDIOS DE VERIFICACIÓN / FUENTE INFORMACIÓN	SUPUESTO
INFORME DE RESULTADOS EMITIDO POR VICE-RECTORIA ACADÉMICA VERIFICABLE EN LA PAGINA ELECTRONICA: WWW.UMAR.MX/AVANCE_MIR_2021	LA PANDEMIA PROVOCADA POR EL SARS-COV-2, COVID 19 SE ENCUENTRA CONTROLADA Y LAS CONDICIONES LABORALES Y ECONÓMICAS SON FAVORABLES

DATOS DE LA META	
Definición de la variable Meta:	1 - NÚMERO DE PROYECTOS DE INVESTIGACIÓN REALIZADOS
Unidad de medida:	25 - NÚMERO

LÍNEA BASE				VALOR PROGRAMADO ANUAL			
AÑO	2018	VALOR	45.00	AÑO	2021	VALOR	2.00

AVANCE TRIMESTRAL OBRA/ACTIVIDAD							
METAS	1er.TRIMESTRE	2o.TRIMESTRE	3er.TRIMESTRE	4o.TRIMESTRE	CUMPLIMIENTO DE METAS		
PROGRAMACIÓN INICIAL	1.00	1.00	0.00	0.00	T1+T2+T3+T4	2.00	
PROGRAMACIÓN ACTUALIZADA	1.00	1.00	0.00	0.00	T1+T2+T3+T4	2.00	
METAS ALCANZADAS	1.00	1.00	0.00	0.00	T1+T2+T3+T4	2.00	
PORCENTAJE ALCANZADO TRIMESTRAL	100.00	100.00	0.00	0.00	PORCENTAJE ALCANZADO ANUAL	100.00	

PORCENTAJE DE CUMPLIMIENTO ALCANZADO EN EL TRIMESTRE: 0 %

JEFE ADMINISTRATIVO
L.C.E. JOSÉ LUIS RAMOS ESPINOZA
VICE-RECTOR DE ADMINISTRACIÓN

TITULAR DE LA DEPENDENCIA/ENTIDAD
DR. MODESTO SEARA VAZQUEZ
RECTOR

REPORTE DE AVANCE DE GESTIÓN

UR 548 - UNIVERSIDAD DEL MAR

CUARTO TRIMESTRE 2021



Gobierno del Estado

UE: 001-UNIVERSIDAD DEL MAR

ESTRUCTURA PROGRAMATICA							
PROGRAMA		SUBPROGRAMA		PROYECTO		OBRA/ACTIVIDAD	
104-FOMENTO AL DESARROLLO DE LA CIENCIA, LA TECNOLOGÍA Y LA INNOVACIÓN		05-GENERACIÓN DE INVESTIGACIÓN CIENTÍFICA Y TECNOLÓGICA		000--		005-CONVENIO DE ASIGNACIÓN DE RECURSOS PARA EL DESARROLLO DEL PROYECTO: PROGRAMA CARACTERIZACIÓN DE LA VULNERABILIDAD Y RESILIENCIA DE LA PESCA ARTESANAL FRENTE A LA VARIABILIDAD AMBIENTAL, EN EL PACÍFICO SUR DE MÉXICO.	
POBLACIÓN O ÁREA DE ENFOQUE POTENCIAL	ATRIBUTO DE LA POBLACIÓN O ÁREA DE ENFOQUE:	PRODUCCIÓN CIENTÍFICA Y TECNOLÓGICA		HOMBRES:	0	MUJERES:	0
						TOTAL:	3967889

PRESUPUESTO ANUAL							
Aprobado	Ampliación	Reducción	Modificado	EJERCIDO T1	EJERCIDO T2	EJERCIDO T3	EJERCIDO T4
0.00	692,541.12	12,564.74	679,976.38	26,411.50	31,384.94	126,775.20	69,072.77
						TOTAL EJERCIDO AL TRIMESTRE VIGENTE	253,644.41

PRESUPUESTO TRIMESTRAL DE LA ACTIVIDAD							
Aprobado	Modificado	Comprometido	Devengado	Ejercido	% de Ejercido Vs. Modificado		
0.00	495,404.74	69,072.77	69,072.77	69,072.77	13.94		

DATOS DEL INDICADOR							
Nombre :	PORCENTAJE DE PROYECTOS DE INVESTIGACIÓN REALIZADOS			Número de indicador :	255		
Definición :	MIDE EL PORCENTAJE DE PROYECTOS DE INVESTIGACIÓN REALIZADOS, RESPECTO AL PROGRAMADO						
Método de Cálculo :	(NÚMERO DE PROYECTOS DE INVESTIGACIÓN REALIZADOS/NÚMERO DE PROYECTOS DE INVESTIGACIÓN PROGRAMADOS)*100						
Tipo	Dimensión	Frecuencia de Medición	Forma de cálculo del indicador	Tipo de Valor	Sentido Esperado		
GESTIÓN	EFICIENCIA	TRIMESTRAL	PORCENTAJE	FLUJO	ASCENDENTE		

MEDIOS DE VERIFICACIÓN / FUENTE INFORMACIÓN				SUPUESTO			
INFORME DE RESULTADOS EMITIDO POR VICE-RECTORIA ACADÉMICA VERIFICABLE EN LA PAGINA ELECTRONICA: WWW.UMAR.MX/AVANCE_MIR_2021				LA PANDEMIA PROVOCADA POR EL SARS-COV-2, COVID 19 SE ENCUENTRA CONTROLADA Y LAS CONDICIONES LABORALES Y ECONÓMICAS SON FAVORABLES			

DATOS DE LA META							
Definición de la variable Meta:	1 - NÚMERO DE PROYECTOS DE INVESTIGACIÓN REALIZADOS						
Unidad de medida:	25 - NÚMERO						

LÍNEA BASE				VALOR PROGRAMADO ANUAL			
AÑO	2018	VALOR	45.00	AÑO	2021	VALOR	4.00

AVANCE TRIMESTRAL OBRA/ACTIVIDAD							
METAS	1er.TRIMESTRE	2o.TRIMESTRE	3er.TRIMESTRE	4o.TRIMESTRE	CUMPLIMIENTO DE METAS		
PROGRAMACIÓN INICIAL	1.00	1.00	1.00	1.00	T1+T2+T3+T4	4.00	
PROGRAMACIÓN ACTUALIZADA	1.00	1.00	1.00	1.00	T1+T2+T3+T4	4.00	
METAS ALCANZADAS	1.00	1.00	1.00	1.00	T1+T2+T3+T4	4.00	
PORCENTAJE ALCANZADO TRIMESTRAL	100.00	100.00	100.00	100.00	PORCENTAJE ALCANZADO ANUAL	100.00	

PORCENTAJE DE CUMPLIMIENTO ALCANZADO EN EL TRIMESTRE: 100.00 %

JEFE ADMINISTRATIVO
L.C.E. JOSÉ LUIS RAMOS ESPINOZA
VICE-RECTOR DE ADMINISTRACIÓN

TITULAR DE LA DEPENDENCIA/ENTIDAD
DR. MODESTO SEARA VAZQUEZ
RECTOR

REPORTE DE AVANCE DE GESTIÓN

UR 548 - UNIVERSIDAD DEL MAR

CUARTO TRIMESTRE 2021



Gobierno del Estado

ALINEACIÓN PED:		MATRIZ DE INDICADORES PARA RESULTADOS:	
EJE:	01-OAXACA INCLUYENTE CON EL DESARROLLO SOCIAL	FIN:	CONTRIBUIR A UNA EDUCACIÓN SUPERIOR ACCESIBLE Y CON EQUIDAD
TEMA:	01-EDUCACIÓN	PROPÓSITO:	INSTITUCIONES DE NIVEL SUPERIOR, CONSTRUIDAS, EQUIPADAS Y REPARADAS PARA EL OFRECIMIENTO DE NUEVAS MODALIDADES Y NUEVOS PROGRAMAS EDUCATIVOS EN EL ESTADO DE OAXACA
OBJETIVO:	09-AMPLIAR Y DIVERSIFICAR LA OFERTA DE EDUCACIÓN SUPERIOR EN OAXACA PARA ATENDER LA DEMANDA DE MANERA ACCESIBLE Y CON EQUIDAD.	COMPONENTE:	433-ESPACIO EDUCATIVO EN EL NIVEL SUPERIOR CONSTRUIDO
ESTRATEGIA:	02-PROMOVER LA PARTICIPACIÓN DE LAS INSTITUCIONES PÚBLICAS DE EDUCACIÓN SUPERIOR EN UN PROGRAMA PARA LA AMPLIACIÓN Y MEJORA DE LA INFRAESTRUCTURA FÍSICA Y EL EQUIPAMIENTO.	ACTIVIDAD:	148-CONSTRUIR ESPACIO EDUCATIVO
LÍNEAS DE ACCIÓN:	03-PROMOVER LA PARTICIPACIÓN DE LOS MUNICIPIOS EN LA ATENCIÓN Y SOLUCIÓN DE LA PROBLEMÁTICA DE LA INFRAESTRUCTURA DE LAS IES PARA CONSOLIDAR EL SERVICIO EDUCATIVO.		
UE:	001-UNIVERSIDAD DEL MAR		

ESTRUCTURA PROGRAMATICA							
PROGRAMA		SUBPROGRAMA		PROYECTO		OBRA/ACTIVIDAD	
127-INCREMENTO DE LA OFERTA EDUCATIVA SUPERIOR		01-CONSTRUCCIÓN DE ESPACIOS EDUCATIVOS DE NIVEL SUPERIOR		003-CONSTRUCCIÓN DEL INSTITUTO DE INVESTIGACIÓN DE ACTUARÍA, CAMPUS HUATULCO		001-CONSTRUCCIÓN DEL INSTITUTO DE INVESTIGACIÓN DE ACTUARÍA, CAMPUS HUATULCO	
POBLACIÓN O ÁREA DE ENFOQUE POTENCIAL	ATRIBUTO DE LA POBLACIÓN O ÁREA DE ENFOQUE:	INSTITUCIÓN DE EDUCACIÓN SUPERIOR		HOMBRES:	0	MUJERES:	0
						TOTAL:	40

PRESUPUESTO ANUAL							
Aprobado	Ampliación	Reducción	Modificado	EJERCIDO T1	EJERCIDO T2	EJERCIDO T3	EJERCIDO T4
0.00	13,062,400.00	0.00	13,062,400.00	0.00	0.00	4,994,159.02	8,068,240.98
						TOTAL EJERCIDO AL TRIMESTRE VIGENTE	
						13,062,400.00	

PRESUPUESTO TRIMESTRAL DE LA ACTIVIDAD						
Aprobado	Modificado	Comprometido	Devengado	Ejercido	% de Ejercido Vs. Modificado	
0.00	8,068,240.98	0.00	8,068,240.98	8,068,240.98	100.00	

DATOS DEL INDICADOR						
Nombre :	PORCENTAJE DE METROS CUADRADOS CONSTRUIDOS			Número de indicador :	1430	
Definición :	MIDE EL PORCENTAJE DE METROS CUADRADOS CONSTRUIDOS, RESPECTO AL TOTAL DE METROS PROGRAMADOS					
Método de Cálculo :	(METROS CUADRADOS CONSTRUIDOS/ METROS CUADRADOS PROGRAMADOS A CONSTRUIR) * 100					
Tipo	Dimensión	Frecuencia de Medición	Forma de cálculo del indicador	Tipo de Valor	Sentido Esperado	
GESTIÓN	EFICACIA	TRIMESTRAL	PORCENTAJE	FLUJO	ASCENDENTE	

MEDIOS DE VERIFICACIÓN / FUENTE INFORMACIÓN	SUPUESTO
ACTA ENTREGA-RECEPCION RESGUARDADA POR VICE-RECTORIA DE ADMINISTRACION, VERIFICABLE EN LA PAGINA ELECTRONICA: WWW.UMAR.MX/AVANCE_MIR_2021	LA GESTION DE LOS RECURSOS SE REALIZA EN TIEMPO Y FORMA.

DATOS DE LA META	
Definición de la variable Meta:	1 - METROS CUADRADOS CONSTRUIDOS
Unidad de medida:	15 - METRO CUADRADO

LÍNEA BASE			VALOR PROGRAMADO ANUAL				
AÑO	2018	VALOR	527.00	AÑO	2021	VALOR	860.63

AVANCE TRIMESTRAL OBRA/ACTIVIDAD							
METAS	1er.TRIMESTRE	2o.TRIMESTRE	3er.TRIMESTRE	4o.TRIMESTRE	CUMPLIMIENTO DE METAS		
PROGRAMACIÓN INICIAL	0.00	378.68	361.46	120.49	T1+T2+T3+T4	860.63	
PROGRAMACIÓN ACTUALIZADA	0.00	378.68	361.46	120.49	T1+T2+T3+T4	860.63	
METAS ALCANZADAS	0.00	0.00	329.62	531.01	T1+T2+T3+T4	860.63	
PORCENTAJE ALCANZADO TRIMESTRAL	0.00	0.00	91.19	440.72	PORCENTAJE ALCANZADO ANUAL	100.00	

PORCENTAJE DE CUMPLIMIENTO ALCANZADO EN EL TRIMESTRE: 440.72 %

JEFE ADMINISTRATIVO
L.C.E. JOSÉ LUIS RAMOS ESPINOZA
VICE-RECTOR DE ADMINISTRACIÓN

TITULAR DE LA DEPENDENCIA/ENTIDAD
DR. MODESTO SEARA VAZQUEZ
RECTOR

**REPORTE DE AVANCE DE GESTIÓN
UR 548 - UNIVERSIDAD DEL MAR
CUARTO TRIMESTRE 2021**



UE: 001-UNIVERSIDAD DEL MAR

ESTRUCTURA PROGRAMATICA									
PROGRAMA		SUBPROGRAMA		PROYECTO			OBRA/ACTIVIDAD		
127-INCREMENTO DE LA OFERTA EDUCATIVA SUPERIOR		01-CONSTRUCCIÓN DE ESPACIOS EDUCATIVOS DE NIVEL SUPERIOR		002-TERMINACIÓN DEL LABORATORIO DE ICTIOLOGIA, BIOLOGIA PESQUERA Y DINÁMICA COSTERA, CAMPUS PUERTO ANGEL.			001-TERMINACIÓN DEL LABORATORIO DE ICTIOLOGIA, BIOLOGIA PESQUERA Y DINÁMICA COSTERA, CAMPUS PUERTO ÁNGEL		
POBLACIÓN O ÁREA DE ENFOQUE POTENCIAL	ATRIBUTO DE LA POBLACIÓN O ÁREA DE ENFOQUE:	INSTITUCIÓN DE EDUCACIÓN SUPERIOR		HOMBRES:	0	MUJERES:	0	TOTAL:	40
PRESUPUESTO ANUAL									
Aprobado	Ampliación	Reducción	Modificado	EJERCIDO T1		EJERCIDO T2		EJERCIDO T3	EJERCIDO T4
0.00	1,575,151.63	0.00	1,575,151.63	0.00		0.00		1,265,619.05	309,532.58
								TOTAL EJERCIDO AL TRIMESTRE VIGENTE	1,575,151.63
PRESUPUESTO TRIMESTRAL DE LA ACTIVIDAD									
Aprobado		Modificado		Comprometido		Devengado		Ejercido	% de Ejercido Vs. Modificado
0.00		309,532.58		0.00		309,532.58		309,532.58	100.00
DATOS DEL INDICADOR									
Nombre :	PORCENTAJE DE METROS CUADRADOS CONSTRUIDOS			Número de indicador :	1430				
Definición :	MIDE EL PORCENTAJE DE METROS CUADRADOS CONSTRUIDOS, RESPECTO AL TOTAL DE METROS PROGRAMADOS								
Método de Cálculo :	(METROS CUADRADOS CONSTRUIDOS/ METROS CUADRADOS PROGRAMADOS A CONSTRUIR) * 100								
Tipo	Dimensión	Frecuencia de Medición		Forma de cálculo del indicador		Tipo de Valor		Sentido Esperado	
GESTIÓN	EFICACIA	TRIMESTRAL		PORCENTAJE		FLUJO		ASCENDENTE	
MEDIOS DE VERIFICACIÓN / FUENTE INFORMACIÓN					SUPUESTO				
ACTA ENTREGA-RECEPCIÓN RESGUARDADA POR VICE-RECTORIA DE ADMINISTRACIÓN, VERIFICABLE EN LA PAGINA ELECTRONICA: WWW.UMAR.MX/AVANCE_MIR_2021					LA GESTION DE LOS RECURSOS SE REALIZA EN TIEMPO Y FORMA.				
DATOS DE LA META									
Definición de la variable Meta:	1 - METROS CUADRADOS CONSTRUIDOS								
Unidad de medida:	15 - METRO CUADRADO								
LÍNEA BASE					VALOR PROGRAMADO ANUAL				
AÑO	2018		VALOR	527.00	AÑO	2021		VALOR	211.07
AVANCE TRIMESTRAL OBRA/ACTIVIDAD									
METAS	1er.TRIMESTRE		2o.TRIMESTRE		3er.TRIMESTRE		4o.TRIMESTRE		CUMPLIMIENTO DE METAS
PROGRAMACIÓN INICIAL	0.00	137.20		73.87		0.00		T1+T2+T3+T4	211.07
PROGRAMACIÓN ACTUALIZADA	0.00	137.20		73.87		0.00		T1+T2+T3+T4	211.07
METAS ALCANZADAS	0.00	0.00		178.38		32.69		T1+T2+T3+T4	211.07
PORCENTAJE ALCANZADO TRIMESTRAL	0.00	0.00		241.48		0.00		PORCENTAJE ALCANZADO ANUAL	100.00

PORCENTAJE DE CUMPLIMIENTO ALCANZADO EN EL TRIMESTRE: 0 %

JEFE ADMINISTRATIVO
L.C.E. JOSÉ LUIS RAMOS ESPINOZA
VICE-RECTOR DE ADMINISTRACIÓN

TITULAR DE LA DEPENDENCIA/ENTIDAD
DR. MODESTO SEARA VAZQUEZ
RECTOR

REPORTE DE AVANCE DE GESTIÓN

UR 548 - UNIVERSIDAD DEL MAR

CUARTO TRIMESTRE 2021



ALINEACIÓN PED:

ESTRATEGIA: 02-PROMOVER LA PARTICIPACIÓN DE LAS INSTITUCIONES PÚBLICAS DE EDUCACIÓN SUPERIOR EN UN PROGRAMA PARA LA AMPLIACIÓN Y MEJORA DE LA INFRAESTRUCTURA FÍSICA Y EL EQUIPAMIENTO.
LÍNEAS DE ACCIÓN: 01-REALIZAR Y ACTUALIZAR DE MANERA PERMANENTE EL DIAGNÓSTICO DEL REZAGO EN CONSTRUCCIÓN Y EQUIPAMIENTO PARA LA GESTIÓN DE RECURSOS FEDERALES Y ESTATALES.
UE: 001-UNIVERSIDAD DEL MAR

MATRIZ DE INDICADORES PARA RESULTADOS:

COMPONENTE: 434-ESPACIO EDUCATIVO EN EL NIVEL SUPERIOR EQUIPADO
ACTIVIDAD: 158-EQUIPAR ESPACIO EDUCATIVO

ESTRUCTURA PROGRAMATICA							
PROGRAMA		SUBPROGRAMA		PROYECTO		OBRA/ACTIVIDAD	
127-INCREMENTO DE LA OFERTA EDUCATIVA SUPERIOR		03-EQUIPAMIENTO DE ESPACIOS EDUCATIVOS DE NIVEL SUPERIOR		000--		001-EQUIPAMIENTO DE ESPACIOS EDUCATIVOS DE NIVEL SUPERIOR	
POBLACIÓN O ÁREA DE ENFOQUE POTENCIAL	ATRIBUTO DE LA POBLACIÓN O ÁREA DE ENFOQUE:	INSTITUCIÓN DE EDUCACIÓN SUPERIOR		HOMBRES:	0	MUJERES:	0
						TOTAL:	40

PRESUPUESTO ANUAL							
Aprobado	Ampliación	Reducción	Modificado	EJERCIDO T1		EJERCIDO T2	
0.00	143,117.50	0.00	143,117.50	0.00	0.00	0.00	143,117.50
TOTAL EJERCIDO AL TRIMESTRE VIGENTE						143,117.50	

PRESUPUESTO TRIMESTRAL DE LA ACTIVIDAD							
Aprobado		Modificado		Comprometido		Devengado	
0.00		143,117.50		143,117.50		143,117.50	
				Ejercido		% de Ejercido Vs. Modificado	
						100.00	

DATOS DEL INDICADOR							
Nombre :				Número de indicador :			
PORCENTAJE DE ESPACIOS EDUCATIVOS EQUIPADOS				159			
Definición : MIDE EL PORCENTAJE DE ESPACIOS EDUCATIVOS EQUIPADOS, RESPECTO AL PROGRAMADO							
Método de Cálculo : (NÚMERO DE EQUIPOS ADQUIRIDOS PARA ESPACIOS EDUCATIVOS/NÚMERO DE EQUIPOS PROGRAMADOS PARA ESPACIOS EDUCATIVOS)*100							
Tipo	Dimensión	Frecuencia de Medición	Forma de cálculo del indicador	Tipo de Valor	Sentido Esperado		
GESTIÓN	EFICACIA	TRIMESTRAL	PORCENTAJE	FLUJO	ASCENDENTE		

MEDIOS DE VERIFICACIÓN / FUENTE INFORMACIÓN				SUPUESTO			
INFORME FINAL DEL PROGRAMA, VALIDADO POR VICE-RECTORÍA DE ADMINISTRACIÓN. VERIFICABLE EN LA PÁGINA ELECTRÓNICA: WWW.UMAR.MX/AVANCE_MIR_2021				LA GESTIÓN DE LOS RECURSOS SE REALIZA EN TIEMPO Y FORMA.			

DATOS DE LA META							
Definición de la variable Meta:				1 - NÚMERO DE EQUIPOS ADQUIRIDOS PARA ESPACIOS EDUCATIVOS			
Unidad de medida:				25 - NÚMERO			

LÍNEA BASE				VALOR PROGRAMADO ANUAL			
AÑO	2018	VALOR	1.00	AÑO	2021	VALOR	1.00
AVANCE TRIMESTRAL OBRA/ACTIVIDAD							
METAS	1er.TRIMESTRE	2o.TRIMESTRE	3er.TRIMESTRE	4o.TRIMESTRE	CUMPLIMIENTO DE METAS		
PROGRAMACIÓN INICIAL	0.00	0.00	0.00	1.00	T1+T2+T3+T4	1.00	
PROGRAMACIÓN ACTUALIZADA	0.00	0.00	0.00	1.00	T1+T2+T3+T4	1.00	
METAS ALCANZADAS	0.00	0.00	0.00	1.00	T1+T2+T3+T4	1.00	
PORCENTAJE ALCANZADO TRIMESTRAL	0.00	0.00	0.00	100.00	PORCENTAJE ALCANZADO ANUAL	100.00	

PORCENTAJE DE CUMPLIMIENTO ALCANZADO EN EL TRIMESTRE: 100.00 %

JEFE ADMINISTRATIVO
 L.C.E. JOSÉ LUIS RAMOS ESPINOZA
 VICE-RECTOR DE ADMINISTRACIÓN

TITULAR DE LA DEPENDENCIA/ENTIDAD
 DR. MODESTO SEARA VAZQUEZ
 RECTOR

REPORTE DE AVANCE DE GESTIÓN

UR 548 - UNIVERSIDAD DEL MAR

CUARTO TRIMESTRE 2021



Gobierno del Estado

ALINEACIÓN PED:

EJE: 01-OAXACA INCLUYENTE CON EL DESARROLLO SOCIAL

TEMA: 01-EDUCACIÓN

OBJETIVO: 10-AMPLIAR LA MATRÍCULA DE EDUCACIÓN SUPERIOR PROMOVRIENDO LA FORMACIÓN DE CAPITAL HUMANO DE ALTO NIVEL CON UNA EDUCACIÓN SUPERIOR DE CALIDAD Y PERTINENCIA PARA EL ESTADO.

ESTRATEGIA: 02-PROMOVER MEJOR CALIDAD EN LOS COMPONENTES DEL PROCESO EDUCATIVO: DOCENTES, ESTUDIANTES, PLANES Y PROGRAMAS DE ESTUDIO.

LÍNEAS DE ACCIÓN: 01-IMPULSAR EN LAS LES LA FORMACIÓN Y ACTUALIZACIÓN PERMANENTE DEL PERSONAL DOCENTE CON PROGRAMAS CENTRADOS EN EL PROCESO DE ENSEÑANZA-APRENDIZAJE.

UE: 001-UNIVERSIDAD DEL MAR

MATRÍZ DE INDICADORES PARA RESULTADOS:

FIN: CONTRIBUIR A LA AMPLIACIÓN DE LA MATRÍCULA DE EDUCACIÓN SUPERIOR

PROPÓSITO: EGRESADOS DE EDUCACIÓN MEDIA SUPERIOR Y DE LICENCIATURA CON SUFICIENTES POSIBILIDADES DE INGRESO, ATENCIÓN Y TERMINACIÓN DE ESTUDIOS

COMPONENTE: 599-ACCIONES DE GESTIÓN PARA LA FORMACIÓN PROFESIONAL Y POSGRADO

ACTIVIDAD: 2132-GESTIÓN ADMINISTRATIVA Y FINANCIERA

ESTRUCTURA PROGRAMATICA							
PROGRAMA		SUBPROGRAMA		PROYECTO		OBRA/ACTIVIDAD	
139-FORMACIÓN PROFESIONAL Y POSGRADO		00--		000--		001-GESTIÓN, EJERCICIO Y SEGUIMIENTO DE LOS PROCESOS ADMINISTRATIVOS Y ACADÉMICOS EN LA COSTA	
POBLACIÓN O ÁREA DE ENFOQUE POTENCIAL	ATRIBUTO DE LA POBLACIÓN O ÁREA DE ENFOQUE:	EGRESADO DE EDUCACIÓN MEDIA SUPERIOR	HOMBRES:	20088	MUJERES:	21643	TOTAL: 41731

PRESUPUESTO ANUAL							
Aprobado	Ampliación	Reducción	Modificado	EJERCIDO T1	EJERCIDO T2	EJERCIDO T3	EJERCIDO T4
24,675,888.03	2,299,838.33	1,870,782.99	25,104,943.37	7,049,906.07	7,610,770.57	7,993,865.77	2,431,418.67
TOTAL EJERCIDO AL TRIMESTRE VIGENTE						25,085,961.08	

PRESUPUESTO TRIMESTRAL DE LA ACTIVIDAD						
Aprobado	Modificado	Comprometido	Devengado	Ejercido	% de Ejercido Vs. Modificado	
921,807.37	2,431,418.67	2,431,418.67	2,431,418.67	2,431,418.67	100.00	

DATOS DEL INDICADOR						
Nombre :	PORCENTAJE DE GESTIONES ADMINISTRATIVAS Y FINANCIERAS REALIZADAS			Número de indicador :	2588	
Definición :	MIDE EL PORCENTAJE DE GESTIONES ADMINISTRATIVAS Y FINANCIERAS REALIZADAS, RESPECTO A LO PROGRAMADO					
Método de Cálculo :	(NÚMERO DE GESTIONES ADMINISTRATIVAS Y FINANCIERAS REALIZADAS / NÚMERO DE GESTIONES ADMINISTRATIVAS Y FINANCIERAS PROGRAMADAS A REALIZAR)*100					
Tipo	Dimensión	Frecuencia de Medición	Forma de cálculo del indicador	Tipo de Valor	Sentido Esperado	
GESTIÓN	EFICACIA	TRIMESTRAL	PORCENTAJE	FLUJO	ASCENDENTE	
MEDIOS DE VERIFICACIÓN / FUENTE INFORMACIÓN				SUPUESTO		
OFICIO DE ENTREGA DE INFORMES MENSUALES Y TRIMESTRALES EMITIDOS Y RESGUARDADOS POR LA VICE-RECTORIA DE ADMINISTRACIÓN Y VICE-RECTORÍA ACADÉMICA				LAS CONDICIONES SOCIALES Y ECONÓMICAS SE MANTIENEN ESTABLES PARA LA GESTION		

DATOS DE LA META						
Definición de la variable Meta:	1 - NÚMERO DE GESTIONES ADMINISTRATIVAS Y FINANCIERAS REALIZADAS					
Unidad de medida:	25 - NÚMERO					

LÍNEA BASE				VALOR PROGRAMADO ANUAL			
AÑO	2018	VALOR	39.00	AÑO	2021	VALOR	39.00

AVANCE TRIMESTRAL OBRA/ACTIVIDAD							
METAS	1er.TRIMESTRE	2o.TRIMESTRE	3er.TRIMESTRE	4o.TRIMESTRE	CUMPLIMIENTO DE METAS		
PROGRAMACIÓN INICIAL	10.00	10.00	10.00	9.00	T1+T2+T3+T4	39.00	
PROGRAMACIÓN ACTUALIZADA	10.00	10.00	10.00	9.00	T1+T2+T3+T4	39.00	
METAS ALCANZADAS	10.00	10.00	10.00	9.00	T1+T2+T3+T4	39.00	
PORCENTAJE ALCANZADO TRIMESTRAL	100.00	100.00	100.00	100.00	PORCENTAJE ALCANZADO ANUAL	100.00	

PORCENTAJE DE CUMPLIMIENTO ALCANZADO EN EL TRIMESTRE: 100.00 %

JEFE ADMINISTRATIVO
L.C.E. JOSÉ LUIS RAMOS ESPINOZA
VICE-RECTOR DE ADMINISTRACIÓN

TITULAR DE LA DEPENDENCIA/ENTIDAD
DR. MODESTO SEARA VAZQUEZ
RECTOR

REPORTE DE AVANCE DE GESTIÓN

UR 548 - UNIVERSIDAD DEL MAR

CUARTO TRIMESTRE 2021



ALINEACIÓN PED:

ESTRATEGIA: 02-PROMOVER MEJOR CALIDAD EN LOS COMPONENTES DEL PROCESO EDUCATIVO: DOCENTES, ESTUDIANTES, PLANES Y PROGRAMAS DE ESTUDIO.

LÍNEAS DE ACCIÓN: 03-PROMOVER UNA EDUCACIÓN INTEGRAL EN LAS Y LOS ESTUDIANTES DE EDUCACIÓN SUPERIOR PARA LA FORMACIÓN DE PROFESIONISTAS CON RESPONSABILIDAD SOCIAL.

UE: 001-UNIVERSIDAD DEL MAR

MATRIZ DE INDICADORES PARA RESULTADOS:

COMPONENTE: 299-FORMACIÓN INTEGRAL A NIVEL SUPERIOR Y POSGRADO OTORGADO

ACTIVIDAD: 1912-OFRECER SERVICIO EDUCATIVO COMPLEMENTARIO

ESTRUCTURA PROGRAMÁTICA							
PROGRAMA		SUBPROGRAMA		PROYECTO		OBRA/ACTIVIDAD	
139-FORMACIÓN PROFESIONAL Y POSGRADO		01-OTORGAMIENTO DE FORMACIÓN INTEGRAL A NIVEL SUPERIOR Y POSGRADO		002-DESARROLLO DE COMPETENCIAS EN TICS EN ALUMNOS Y PERSONAL ACADÉMICO PARA IMPLEMENTAR ESCENARIOS FORMATIVOS EN LA UNIVERSIDAD DEL MAR ANTE LA NUEVA NORMALIDAD.		001-CURSO VIRTUAL/PRESENCIAL PARA EL FORTALECIMIENTO DE HABILIDADES DOCENTES. CURSO VIRTUAL/PRESENCIAL PARA FORTALECER EL DESEMPEÑO ACADÉMICO DE LOS ALUMNOS.	
POBLACIÓN O ÁREA DE ENFOQUE POTENCIAL	ATRIBUTO DE LA POBLACIÓN O ÁREA DE ENFOQUE:	EGRESADO DE EDUCACIÓN MEDIA SUPERIOR		HOMBRES:	20088	MUJERES:	21643
				TOTAL:			41731

PRESUPUESTO ANUAL							
Aprobado	Ampliación	Reducción	Modificado	EJERCIDO T1	EJERCIDO T2	EJERCIDO T3	EJERCIDO T4
0.00	28,557,948.77	0.00	28,557,948.77	0.00	0.00	0.00	28,557,948.77
TOTAL EJERCIDO AL TRIMESTRE VIGENTE							28,557,948.77

PRESUPUESTO TRIMESTRAL DE LA ACTIVIDAD							
Aprobado	Modificado	Comprometido	Devengado	Ejercido	% de Ejercido Vs. Modificado		
0.00	28,557,948.77	28,557,948.77	28,557,948.77	28,557,948.77	100.00		

DATOS DEL INDICADOR							
Nombre :	PORCENTAJE DE SERVICIOS EDUCATIVOS COMPLEMENTARIOS REALIZADOS			Número de indicador :	2274		
Definición :	MIDE EL PORCENTAJE DE SERVICIOS EDUCATIVOS COMPLEMENTARIOS REALIZADOS, RESPECTO AL PROGRAMADO						
Método de Cálculo :	(NÚMERO DE SERVICIOS EDUCATIVOS COMPLEMENTARIOS REALIZADOS/ NÚMERO DE SERVICIOS EDUCATIVOS COMPLEMENTARIOS PROGRAMADOS)*100						
Tipo	Dimensión	Frecuencia de Medición	Forma de cálculo del indicador	Tipo de Valor	Sentido Esperado		
GESTIÓN	EFICACIA	TRIMESTRAL	PORCENTAJE	FLUJO	ASCENDENTE		

MEDIOS DE VERIFICACIÓN / FUENTE INFORMACIÓN				SUPUESTO			
REPORTES DE ASISTENCIA POR TIPO DE SERVICIO, VALIDADOS Y RESGUARDADOS POR LA VICE RECTORÍA ACADÉMICA. SE ACTUALIZA TRIMESTRALMENTE VERIFICABLE EN LA PÁGINA ELECTRÓNICA WWW.UMAR.MX/AVANCE_MIR_2021				EXISTEN PROGRAMAS INSTITUCIONALES Y DE APOYO QUE BRINDAN CONDICIONES OPTIMAS PARA EL DESARROLLO DE ACTIVIDADES DOCENTES Y DE APOYO A LOS ESTUDIANTES			

DATOS DE LA META							
Definición de la variable Meta:	1 - NÚMERO DE SERVICIOS EDUCATIVOS COMPLEMENTARIOS REALIZADOS						
Unidad de medida:	25 - NÚMERO						

LÍNEA BASE				VALOR PROGRAMADO ANUAL			
AÑO	2018	VALOR	6,012.00	AÑO	2021	VALOR	2.00

AVANCE TRIMESTRAL OBRA/ACTIVIDAD							
METAS	1er.TRIMESTRE	2o.TRIMESTRE	3er.TRIMESTRE	4o.TRIMESTRE	CUMPLIMIENTO DE METAS		
PROGRAMACIÓN INICIAL	0.00	0.00	0.00	2.00	T1+T2+T3+T4	2.00	
PROGRAMACIÓN ACTUALIZADA	0.00	0.00	0.00	2.00	T1+T2+T3+T4	2.00	
METAS ALCANZADAS	0.00	0.00	0.00	2.00	T1+T2+T3+T4	2.00	
PORCENTAJE ALCANZADO TRIMESTRAL	0.00	0.00	0.00	100.00	PORCENTAJE ALCANZADO ANUAL	100.00	

PORCENTAJE DE CUMPLIMIENTO ALCANZADO EN EL TRIMESTRE: 100.00 %

JEFE ADMINISTRATIVO
L.C.E. JOSÉ LUIS RAMOS ESPINOZA
VICE-RECTOR DE ADMINISTRACIÓN

TITULAR DE LA DEPENDENCIA/ENTIDAD
DR. MODESTO SEARA VAZQUEZ
RECTOR

**REPORTE DE AVANCE DE GESTIÓN
UR 548 - UNIVERSIDAD DEL MAR
CUARTO TRIMESTRE 2021**



Gobierno del Estado

UE: 001-UNIVERSIDAD DEL MAR

ESTRUCTURA PROGRAMATICA							
PROGRAMA		SUBPROGRAMA		PROYECTO		OBRA/ACTIVIDAD	
139-FORMACIÓN PROFESIONAL Y POSGRADO		01-OTORGAMIENTO DE FORMACIÓN INTEGRAL A NIVEL SUPERIOR Y POSGRADO		001-DESARROLLO DE COMPETENCIAS EN TICS EN ALUMNOS DE NUEVO INGRESO Y PERSONAL ADMINISTRATIVO PARA IMPLEMENTAR ESCENARIOS FORMATIVOS EN LA UNIVERSIDAD DEL MAR ANTE LA NUEVA NORMALIDAD		001-CURSO VIRTUAL/PRESENCIAL PARA IMPLEMENTAR HABILIDADES EN EL PERSONAL ADMINISTRATIVO PARA LA GESTIÓN DE PLATAFORMAS DIGITALES.	
POBLACIÓN O ÁREA DE ENFOQUE POTENCIAL	ATRIBUTO DE LA POBLACIÓN O ÁREA DE ENFOQUE:	EGRESADO DE EDUCACIÓN MEDIA SUPERIOR		HOMBRES:	20088	MUJERES:	21643
						TOTAL:	41731

PRESUPUESTO ANUAL							
Aprobado	Ampliación	Reducción	Modificado	EJERCIDO T1	EJERCIDO T2	EJERCIDO T3	EJERCIDO T4
0.00	5,315,666.51	0.00	5,315,666.51	0.00	0.00	0.00	5,315,666.51
						TOTAL EJERCIDO AL TRIMESTRE VIGENTE	5,315,666.51

PRESUPUESTO TRIMESTRAL DE LA ACTIVIDAD							
Aprobado	Modificado	Comprometido	Devengado	Ejercido	% de Ejercido Vs. Modificado		
0.00	5,315,666.51	5,315,666.51	5,315,666.51	5,315,666.51	100.00		

DATOS DEL INDICADOR							
Nombre :	PORCENTAJE DE SERVICIOS EDUCATIVOS COMPLEMENTARIOS REALIZADOS			Número de indicador :	2274		
Definición :	MIDE EL PORCENTAJE DE SERVICIOS EDUCATIVOS COMPLEMENTARIOS REALIZADOS, RESPECTO AL PROGRAMADO						
Método de Cálculo :	(NÚMERO DE SERVICIOS EDUCATIVOS COMPLEMENTARIOS REALIZADOS/ NÚMERO DE SERVICIOS EDUCATIVOS COMPLEMENTARIOS PROGRAMADOS)*100						
Tipo	Dimensión	Frecuencia de Medición	Forma de cálculo del indicador	Tipo de Valor	Sentido Esperado		
GESTIÓN	EFICACIA	TRIMESTRAL	PORCENTAJE	FLUJO	ASCENDENTE		

MEDIOS DE VERIFICACIÓN / FUENTE INFORMACIÓN				SUPUESTO			
REPORTES DE ASISTENCIA POR TIPO DE SERVICIO, VALIDADOS Y RESGUARDADOS POR LA VICE RECTORIA ACADEMICA. SE ACTUALIZA TRIMESTRALMENTE VERIFICABLE EN LA PÁGINA ELECTRÓNICA WWW.UMAR.MX/AVANCE_MIR_2021				EXISTEN PROGRAMAS INSTITUCIONALES Y DE APOYO QUE BRINDAN CONDICIONES OPTIMAS PARA EL DESARROLLO DE ACTIVIDADES DOCENTES Y DE APOYO A LOS ESTUDIANTES			

DATOS DE LA META							
Definición de la variable Meta:	1 - NÚMERO DE SERVICIOS EDUCATIVOS COMPLEMENTARIOS REALIZADOS						
Unidad de medida:	25 - NÚMERO						

LÍNEA BASE				VALOR PROGRAMADO ANUAL			
AÑO	2018	VALOR	6,012.00	AÑO	2021	VALOR	1.00

AVANCE TRIMESTRAL OBRA/ACTIVIDAD							
METAS	1er.TRIMESTRE	2o.TRIMESTRE	3er.TRIMESTRE	4o.TRIMESTRE	CUMPLIMIENTO DE METAS		
PROGRAMACIÓN INICIAL	0.00	0.00	0.00	1.00	T1+T2+T3+T4	1.00	
PROGRAMACIÓN ACTUALIZADA	0.00	0.00	0.00	1.00	T1+T2+T3+T4	1.00	
METAS ALCANZADAS	0.00	0.00	0.00	1.00	T1+T2+T3+T4	1.00	
PORCENTAJE ALCANZADO TRIMESTRAL	0.00	0.00	0.00	100.00	PORCENTAJE ALCANZADO ANUAL	100.00	

PORCENTAJE DE CUMPLIMIENTO ALCANZADO EN EL TRIMESTRE: 100.00 %

JEFE ADMINISTRATIVO
L.C.E. JOSÉ LUIS RAMOS ESPINOZA
VICE-RECTOR DE ADMINISTRACIÓN

TITULAR DE LA DEPENDENCIA/ENTIDAD
DR. MODESTO SEARA VAZQUEZ
RECTOR

REPORTE DE AVANCE DE GESTIÓN

UR 548 - UNIVERSIDAD DEL MAR

CUARTO TRIMESTRE 2021



Gobierno del Estado

ALINEACIÓN PED:

ESTRATEGIA: 02-PROMOVER MEJOR CALIDAD EN LOS COMPONENTES DEL PROCESO EDUCATIVO: DOCENTES, ESTUDIANTES, PLANES Y PROGRAMAS DE ESTUDIO.

LÍNEAS DE ACCIÓN: 03-PROMOVER UNA EDUCACIÓN INTEGRAL EN LAS Y LOS ESTUDIANTES DE EDUCACIÓN SUPERIOR PARA LA FORMACIÓN DE PROFESIONISTAS CON RESPONSABILIDAD SOCIAL.

UE: 001-UNIVERSIDAD DEL MAR

MATRIZ DE INDICADORES PARA RESULTADOS:

COMPONENTE: 299-FORMACIÓN INTEGRAL A NIVEL SUPERIOR Y POSGRADO OTORGADO

ACTIVIDAD: 182-IMPARTIR HORA CLASE

ESTRUCTURA PROGRAMÁTICA							
PROGRAMA		SUBPROGRAMA		PROYECTO		OBRA/ACTIVIDAD	
139-FORMACIÓN PROFESIONAL Y POSGRADO		01-OTORGAMIENTO DE FORMACIÓN INTEGRAL A NIVEL SUPERIOR Y POSGRADO		000--		001-IMPARTIR HORAS CLASE EN LA COSTA	
POBLACIÓN O ÁREA DE ENFOQUE POTENCIAL	ATRIBUTO DE LA POBLACIÓN O ÁREA DE ENFOQUE:	EGRESADO DE EDUCACIÓN MEDIA SUPERIOR		HOMBRES:	20088	MUJERES:	21643
						TOTAL:	41731

PRESUPUESTO ANUAL							
Aprobado	Ampliación	Reducción	Modificado	EJERCIDO T1	EJERCIDO T2	EJERCIDO T3	EJERCIDO T4
70,758,431.75	9,028,097.00	8,780,206.32	71,006,322.43	17,869,327.77	18,891,474.04	20,281,483.10	13,964,037.52
						TOTAL EJERCIDO AL TRIMESTRE VIGENTE	71,006,322.43

PRESUPUESTO TRIMESTRAL DE LA ACTIVIDAD							
Aprobado	Modificado	Comprometido	Devengado	Ejercido	% de Ejercido Vs. Modificado		
2,967,621.40	13,964,037.52	13,964,037.52	13,964,037.52	13,964,037.52	100.00		

DATOS DEL INDICADOR							
Nombre :				Número de indicador :			
PORCENTAJE DE HORAS CLASE IMPARTIDAS				168			
Definición : MIDE EL PORCENTAJE DE HORAS CLASE IMPARTIDAS CON RESPECTO A LAS HORAS CLASE PROGRAMADAS							
Método de Cálculo : (NÚMERO DE HORAS CLASE IMPARTIDAS/ NÚMERO DE HORAS CLASE PROGRAMADAS)*100							
Tipo	Dimensión	Frecuencia de Medición	Forma de cálculo del indicador	Tipo de Valor	Sentido Esperado		
GESTIÓN	EFICACIA	TRIMESTRAL	PORCENTAJE	FLUJO	ASCENDENTE		
MEDIOS DE VERIFICACIÓN / FUENTE INFORMACIÓN				SUPUESTO			
REPORTE PARCIAL DE HORAS CLASE, VALIDADO POR LA VICE-RECTORIA ACADÉMICA, SE ACTUALIZA TRIMESTRALMENTE VERIFICABLE EN LA PÁGINA ELECTRÓNICA: WWW.UMAR.MX/AVANCE_MIR_2021				EXISTEN PROGRAMAS INSTITUCIONALES Y DE APOYO QUE BRINDAN CONDICIONES OPTIMAS PARA EL DESARROLLO DE ACTIVIDADES DOCENTES Y DE APOYO A LOS ESTUDIANTES			

DATOS DE LA META							
Definición de la variable Meta:				1 - NÚMERO DE HORAS CLASE IMPARTIDAS			
Unidad de medida:				25 - NÚMERO			

LÍNEA BASE				VALOR PROGRAMADO ANUAL			
AÑO	2018	VALOR	152,634.00	AÑO	2021	VALOR	154,957.00

AVANCE TRIMESTRAL OBRA/ACTIVIDAD							
METAS	1er.TRIMESTRE	2o.TRIMESTRE	3er.TRIMESTRE	4o.TRIMESTRE	CUMPLIMIENTO DE METAS		
PROGRAMACIÓN INICIAL	41,552.00	43,573.00	26,712.00	43,120.00	T1+T2+T3+T4	154,957.00	
PROGRAMACIÓN ACTUALIZADA	41,552.00	43,573.00	26,712.00	43,120.00	T1+T2+T3+T4	154,957.00	
METAS ALCANZADAS	41,552.00	43,573.00	26,712.00	43,120.00	T1+T2+T3+T4	154,957.00	
PORCENTAJE ALCANZADO TRIMESTRAL	100.00	100.00	100.00	100.00	PORCENTAJE ALCANZADO ANUAL	100.00	

PORCENTAJE DE CUMPLIMIENTO ALCANZADO EN EL TRIMESTRE: 100.00 %

JEFE ADMINISTRATIVO
L.C.E. JOSÉ LUIS RAMOS ESPINOZA
VICE-RECTOR DE ADMINISTRACIÓN

TITULAR DE LA DEPENDENCIA/ENTIDAD
DR. MODESTO SEARA VAZQUEZ
RECTOR

REPORTE DE AVANCE DE GESTIÓN

UR 548 - UNIVERSIDAD DEL MAR

CUARTO TRIMESTRE 2021



ALINEACIÓN PED:

ESTRATEGIA: 02-PROMOVER MEJOR CALIDAD EN LOS COMPONENTES DEL PROCESO EDUCATIVO: DOCENTES, ESTUDIANTES, PLANES Y PROGRAMAS DE ESTUDIO.

LÍNEAS DE ACCIÓN: 01-IMPULSAR EN LAS IES LA FORMACIÓN Y ACTUALIZACIÓN PERMANENTE DEL PERSONAL DOCENTE CON PROGRAMAS CENTRADOS EN EL PROCESO DE ENSEÑANZA-APRENDIZAJE.

UE: 001-UNIVERSIDAD DEL MAR

MATRIZ DE INDICADORES PARA RESULTADOS:

COMPONENTE: 299-FORMACIÓN INTEGRAL A NIVEL SUPERIOR Y POSGRADO OTORGADO

ACTIVIDAD: 1912-OFRECER SERVICIO EDUCATIVO COMPLEMENTARIO

ESTRUCTURA PROGRAMÁTICA							
PROGRAMA		SUBPROGRAMA		PROYECTO		OBRA/ACTIVIDAD	
139-FORMACIÓN PROFESIONAL Y POSGRADO		01-OTORGAMIENTO DE FORMACIÓN INTEGRAL A NIVEL SUPERIOR Y POSGRADO		001-DESARROLLO DE COMPETENCIAS EN TICS EN ALUMNOS DE NUEVO INGRESO Y PERSONAL ADMINISTRATIVO PARA IMPLEMENTAR ESCENARIOS FORMATIVOS EN LA UNIVERSIDAD DEL MAR ANTE LA NUEVA NORMALIDAD		002-CURSO VIRTUAL/PRESENCIAL PARA ALUMNOS DE NUEVO INGRESO EN EL USO DE PLATAFORMAS DIGITALES.	
POBLACIÓN O ÁREA DE ENFOQUE POTENCIAL	ATRIBUTO DE LA POBLACIÓN O ÁREA DE ENFOQUE:	EGRESADO DE EDUCACIÓN MEDIA SUPERIOR		HOMBRES:	20088	MUJERES:	21643
				TOTAL:			41731

PRESUPUESTO ANUAL							
Aprobado	Ampliación	Reducción	Modificado	EJERCIDO T1	EJERCIDO T2	EJERCIDO T3	EJERCIDO T4
0.00	6,875,911.14	0.00	6,875,911.14	0.00	0.00	0.00	6,875,911.14
TOTAL EJERCIDO AL TRIMESTRE VIGENTE							6,875,911.14

PRESUPUESTO TRIMESTRAL DE LA ACTIVIDAD							
Aprobado	Modificado	Comprometido	Devengado	Ejercido	% de Ejercido Vs. Modificado		
0.00	6,875,911.14	6,875,911.14	6,875,911.14	6,875,911.14	100.00		

DATOS DEL INDICADOR							
Nombre :	PORCENTAJE DE SERVICIOS EDUCATIVOS COMPLEMENTARIOS REALIZADOS			Número de indicador :	2274		
Definición :	MIDE EL PORCENTAJE DE SERVICIOS EDUCATIVOS COMPLEMENTARIOS REALIZADOS, RESPECTO AL PROGRAMADO						
Método de Cálculo :	(NÚMERO DE SERVICIOS EDUCATIVOS COMPLEMENTARIOS REALIZADOS/ NÚMERO DE SERVICIOS EDUCATIVOS COMPLEMENTARIOS PROGRAMADOS)*100						
Tipo	Dimensión	Frecuencia de Medición	Forma de cálculo del indicador	Tipo de Valor	Sentido Esperado		
GESTIÓN	EFICACIA	TRIMESTRAL	PORCENTAJE	FLUJO	ASCENDENTE		

MEDIOS DE VERIFICACIÓN / FUENTE INFORMACIÓN				SUPUESTO			
REPORTES DE ASISTENCIA POR TIPO DE SERVICIO, VALIDADOS Y RESGUARDADOS POR LA VICE RECTORÍA ACADÉMICA. SE ACTUALIZA TRIMESTRALMENTE VERIFICABLE EN LA PÁGINA ELECTRÓNICA WWW.UMAR.MX/AVANCE_MIR_2021				EXISTEN PROGRAMAS INSTITUCIONALES Y DE APOYO QUE BRINDAN CONDICIONES OPTIMAS PARA EL DESARROLLO DE ACTIVIDADES DOCENTES Y DE APOYO A LOS ESTUDIANTES			

DATOS DE LA META							
Definición de la variable Meta:	1 - NÚMERO DE SERVICIOS EDUCATIVOS COMPLEMENTARIOS REALIZADOS						
Unidad de medida:	25 - NÚMERO						

LÍNEA BASE				VALOR PROGRAMADO ANUAL			
AÑO	2018	VALOR	6,012.00	AÑO	2021	VALOR	1.00

AVANCE TRIMESTRAL OBRA/ACTIVIDAD							
METAS	1er.TRIMESTRE	2o.TRIMESTRE	3er.TRIMESTRE	4o.TRIMESTRE	CUMPLIMIENTO DE METAS		
PROGRAMACIÓN INICIAL	0.00	0.00	0.00	1.00	T1+T2+T3+T4	1.00	
PROGRAMACIÓN ACTUALIZADA	0.00	0.00	0.00	1.00	T1+T2+T3+T4	1.00	
METAS ALCANZADAS	0.00	0.00	0.00	1.00	T1+T2+T3+T4	1.00	
PORCENTAJE ALCANZADO TRIMESTRAL	0.00	0.00	0.00	100.00	PORCENTAJE ALCANZADO ANUAL	100.00	

PORCENTAJE DE CUMPLIMIENTO ALCANZADO EN EL TRIMESTRE: 100.00 %

JEFE ADMINISTRATIVO
L.C.E. JOSÉ LUIS RAMOS ESPINOZA
VICE-RECTOR DE ADMINISTRACIÓN

TITULAR DE LA DEPENDENCIA/ENTIDAD
DR. MODESTO SEARA VAZQUEZ
RECTOR

**REPORTE DE AVANCE DE GESTIÓN
UR 548 - UNIVERSIDAD DEL MAR
CUARTO TRIMESTRE 2021**



Gobierno del Estado

UE: 001-UNIVERSIDAD DEL MAR

ESTRUCTURA PROGRAMATICA							
PROGRAMA		SUBPROGRAMA		PROYECTO		OBRA/ACTIVIDAD	
139-FORMACIÓN PROFESIONAL Y POSGRADO		01-OTORGAMIENTO DE FORMACIÓN INTEGRAL A NIVEL SUPERIOR Y POSGRADO		000--		002-OFRECER SERVICIOS EDUCATIVOS COMPLEMENTARIOS EN LA COSTA	
POBLACIÓN O ÁREA DE ENFOQUE POTENCIAL	ATRIBUTO DE LA POBLACIÓN O ÁREA DE ENFOQUE:	EGRESADO DE EDUCACIÓN MEDIA SUPERIOR		HOMBRES:	20088	MUJERES:	21643
				TOTAL:	41731		

PRESUPUESTO ANUAL							
Aprobado	Ampliación	Reducción	Modificado	EJERCIDO T1	EJERCIDO T2	EJERCIDO T3	EJERCIDO T4
25,197,211.36	446,937.40	446,937.40	25,197,211.36	8,075,652.15	7,571,566.53	8,282,323.76	1,267,668.92
TOTAL EJERCIDO AL TRIMESTRE VIGENTE							25,197,211.36

PRESUPUESTO TRIMESTRAL DE LA ACTIVIDAD							
Aprobado	Modificado	Comprometido	Devengado	Ejercido	% de Ejercido Vs. Modificado		
1,007,404.56	1,267,668.92	1,267,668.92	1,267,668.92	1,267,668.92	100.00		

DATOS DEL INDICADOR							
Nombre :	PORCENTAJE DE JORNADAS ACADÉMICAS REALIZADAS			Número de indicador :	172		
Definición :	MIDE EL PORCENTAJE DE JORNADAS ACADÉMICAS REALIZADAS CONTRA EL NÚMERO DE JORNADAS ACADÉMICAS PROGRAMADAS						
Método de Cálculo :	(NÚMERO DE JORNADAS ACADÉMICAS REALIZADAS/ NÚMERO DE JORNADAS ACADÉMICAS PROGRAMADAS)*100						
Tipo	Dimensión	Frecuencia de Medición	Forma de cálculo del indicador	Tipo de Valor	Sentido Esperado		
GESTIÓN	EFICACIA	TRIMESTRAL	PORCENTAJE	FLUJO	ASCENDENTE		

MEDIOS DE VERIFICACIÓN / FUENTE INFORMACIÓN				SUPUESTO			
REPORTES DE ASISTENCIA POR TIPO DE SERVICIO, VALIDADOS Y RESGUARDADOS POR LA VICE RECTORIA ACADÉMICA. SE ACTUALIZA TRIMESTRALMENTE VERIFICABLE EN LA PÁGINA ELECTRÓNICA WWW.UMAR.MX/AVANCE_MIR_2021				EXISTEN PROGRAMAS INSTITUCIONALES Y DE APOYO QUE BRINDAN CONDICIONES OPTIMAS PARA EL DESARROLLO DE ACTIVIDADES DOCENTES Y DE APOYO A LOS ESTUDIANTES			

DATOS DE LA META									
Definición de la variable Meta:				1 - NÚMERO DE JORNADAS ACADÉMICAS REALIZADAS					
Unidad de medida:				25 - NÚMERO					
LÍNEA BASE				VALOR PROGRAMADO ANUAL					
AÑO	2018		VALOR	6.00	AÑO	2021		VALOR	13.00

AVANCE TRIMESTRAL OBRA/ACTIVIDAD							
METAS	1er.TRIMESTRE	2o.TRIMESTRE	3er.TRIMESTRE	4o.TRIMESTRE	CUMPLIMIENTO DE METAS		
PROGRAMACIÓN INICIAL	1.00	9.00	0.00	3.00	T1+T2+T3+T4 13.00		
PROGRAMACIÓN ACTUALIZADA	1.00	9.00	0.00	3.00	T1+T2+T3+T4 13.00		
METAS ALCANZADAS	1.00	9.00	0.00	3.00	T1+T2+T3+T4 13.00		
PORCENTAJE ALCANZADO TRIMESTRAL	100.00	100.00	0.00	100.00	PORCENTAJE ALCANZADO ANUAL 100.00		

PORCENTAJE DE CUMPLIMIENTO ALCANZADO EN EL TRIMESTRE: 100.00 %

DATOS DEL INDICADOR							
Nombre :	PORCENTAJE DE BECAS ALIMENTARIAS OTORGADAS			Número de indicador :	2203		
Definición :	MIDE EL PORCENTAJE DE BECAS ALIMENTARIAS OTORGADAS, RESPECTO A LAS SOLICITADAS						
Método de Cálculo :	(NÚMERO DE BECAS ALIMENTARIAS OTORGADAS/ NÚMERO DE BECAS ALIMENTARIAS SOLICITADAS)*100						
Tipo	Dimensión	Frecuencia de Medición	Forma de cálculo del indicador	Tipo de Valor	Sentido Esperado		
GESTIÓN	EFICACIA	TRIMESTRAL	PORCENTAJE	FLUJO	ASCENDENTE		
MEDIOS DE VERIFICACIÓN / FUENTE INFORMACIÓN				SUPUESTO			
REPORTES DE ASISTENCIA POR TIPO DE SERVICIO, VALIDADOS Y RESGUARDADOS POR LA VICE RECTORIA ACADÉMICA. SE ACTUALIZA TRIMESTRALMENTE VERIFICABLE EN LA PÁGINA ELECTRÓNICA WWW.UMAR.MX/AVANCE_MIR_2021				EXISTEN PROGRAMAS INSTITUCIONALES Y DE APOYO QUE BRINDAN CONDICIONES OPTIMAS PARA EL DESARROLLO DE ACTIVIDADES DOCENTES Y DE APOYO A LOS ESTUDIANTES			

JEFE ADMINISTRATIVO

L.C.E. JOSÉ LUIS RAMOS ESPINOZA
VICE-RECTOR DE ADMINISTRACIÓN

TITULAR DE LA DEPENDENCIA/ENTIDAD

DR. MODESTO SEARA VAZQUEZ
RECTOR

**REPORTE DE AVANCE DE GESTIÓN
UR 548 - UNIVERSIDAD DEL MAR
CUARTO TRIMESTRE 2021**



Gobierno del Estado

DATOS DE LA META							
Definición de la variable Meta:		1 - NÚMERO DE BECAS ALIMENTARIAS OTORGADAS					
Unidad de medida:		25 - NÚMERO					
LÍNEA BASE				VALOR PROGRAMADO ANUAL			
AÑO	2018	VALOR	6,400.00	AÑO	2021	VALOR	6,450.00
AVANCE TRIMESTRAL OBRA/ACTIVIDAD							
METAS	1er.TRIMESTRE	2o.TRIMESTRE	3er.TRIMESTRE	4o.TRIMESTRE	CUMPLIMIENTO DE METAS		
PROGRAMACIÓN INICIAL	1,590.00	1,620.00	1,590.00	1,650.00	T1+T2+T3+T4	6,450.00	
PROGRAMACIÓN ACTUALIZADA	1,590.00	0.00	0.00	1,650.00	T1+T2+T3+T4	3,240.00	
METAS ALCANZADAS	0.00	0.00	0.00	1,650.00	T1+T2+T3+T4	1,650.00	
PORCENTAJE ALCANZADO TRIMESTRAL	0.00	0.00	0.00	100.00	PORCENTAJE ALCANZADO ANUAL	50.93	

PORCENTAJE DE CUMPLIMIENTO ALCANZADO EN EL TRIMESTRE: 100.00 %

DATOS DEL INDICADOR								
Nombre :		PORCENTAJE DE VIAJES DE PRACTICA REALIZADOS			Número de indicador :			2284
Definición :		MIDE EL PORCENTAJE DE VIAJES DE PRACTICA, RESPECTO AL PROGRAMADO						
Método de Cálculo :		(NÚMERO DE VIAJES DE PRACTICA REALIZADOS/ NÚMERO DE VIAJES DE PRACTICA PROGRAMADOS)*100						
Tipo	Dimensión	Frecuencia de Medición	Forma de cálculo del indicador	Tipo de Valor	Sentido Esperado			
GESTIÓN	EFICACIA	TRIMESTRAL	PORCENTAJE	FLUJO	ASCENDENTE			
MEDIOS DE VERIFICACIÓN / FUENTE INFORMACIÓN				SUPUESTO				
REPORTES DE ASISTENCIA POR TIPO DE SERVICIO, VALIDADOS Y RESGUARDADOS POR LA VICE RECTORÍA ACADÉMICA. SE ACTUALIZA TRIMESTRALMENTE VERIFICABLE EN LA PÁGINA ELECTRÓNICA WWW.UMAR.MX/AVANCE_MIR_2021				EXISTEN PROGRAMAS INSTITUCIONALES Y DE APOYO QUE BRINDAN CONDICIONES OPTIMAS PARA EL DESARROLLO DE ACTIVIDADES DOCENTES Y DE APOYO A LOS ESTUDIANTES				
DATOS DE LA META								
Definición de la variable Meta:		1 - NÚMERO DE VIAJES DE PRACTICA REALIZADOS						
Unidad de medida:		25 - NÚMERO						
LÍNEA BASE				VALOR PROGRAMADO ANUAL				
AÑO	2018	VALOR	420.00	AÑO	2021	VALOR	299.00	
AVANCE TRIMESTRAL OBRA/ACTIVIDAD								
METAS	1er.TRIMESTRE	2o.TRIMESTRE	3er.TRIMESTRE	4o.TRIMESTRE	CUMPLIMIENTO DE METAS			
PROGRAMACIÓN INICIAL	0.00	88.00	98.00	113.00	T1+T2+T3+T4	299.00		
PROGRAMACIÓN ACTUALIZADA	0.00	10.00	18.00	113.00	T1+T2+T3+T4	141.00		
METAS ALCANZADAS	0.00	10.00	18.00	113.00	T1+T2+T3+T4	141.00		
PORCENTAJE ALCANZADO TRIMESTRAL	0.00	100.00	100.00	100.00	PORCENTAJE ALCANZADO ANUAL	100.00		

PORCENTAJE DE CUMPLIMIENTO ALCANZADO EN EL TRIMESTRE: 100.00 %

DATOS DEL INDICADOR								
Nombre :		PORCENTAJE DE SERVICIOS EDUCATIVOS COMPLEMENTARIOS REALIZADOS			Número de indicador :			2274
Definición :		MIDE EL PORCENTAJE DE SERVICIOS EDUCATIVOS COMPLEMENTARIOS REALIZADOS, RESPECTO AL PROGRAMADO						
Método de Cálculo :		(NÚMERO DE SERVICIOS EDUCATIVOS COMPLEMENTARIOS REALIZADOS/ NÚMERO DE SERVICIOS EDUCATIVOS COMPLEMENTARIOS PROGRAMADOS)*100						
Tipo	Dimensión	Frecuencia de Medición	Forma de cálculo del indicador	Tipo de Valor	Sentido Esperado			
GESTIÓN	EFICACIA	TRIMESTRAL	PORCENTAJE	FLUJO	ASCENDENTE			
MEDIOS DE VERIFICACIÓN / FUENTE INFORMACIÓN				SUPUESTO				
REPORTES DE ASISTENCIA POR TIPO DE SERVICIO, VALIDADOS Y RESGUARDADOS POR LA VICE RECTORÍA ACADÉMICA. SE ACTUALIZA TRIMESTRALMENTE VERIFICABLE EN LA PÁGINA ELECTRÓNICA WWW.UMAR.MX/AVANCE_MIR_2021				EXISTEN PROGRAMAS INSTITUCIONALES Y DE APOYO QUE BRINDAN CONDICIONES OPTIMAS PARA EL DESARROLLO DE ACTIVIDADES DOCENTES Y DE APOYO A LOS ESTUDIANTES				

JEFE ADMINISTRATIVO
L.C.E. JOSÉ LUIS RAMOS ESPINOZA
VICE-RECTOR DE ADMINISTRACIÓN

TITULAR DE LA DEPENDENCIA/ENTIDAD
DR. MODESTO SEARA VAZQUEZ
RECTOR

**REPORTE DE AVANCE DE GESTIÓN
UR 548 - UNIVERSIDAD DEL MAR
CUARTO TRIMESTRE 2021**



Gobierno del Estado

DATOS DE LA META							
Definición de la variable Meta:		1 - NÚMERO DE SERVICIOS EDUCATIVOS COMPLEMENTARIOS REALIZADOS					
Unidad de medida:		25 - NÚMERO					
LÍNEA BASE				VALOR PROGRAMADO ANUAL			
AÑO	2018	VALOR	6,012.00	AÑO	2021	VALOR	10,034.00
AVANCE TRIMESTRAL OBRA/ACTIVIDAD							
METAS	1er.TRIMESTRE	2o.TRIMESTRE	3er.TRIMESTRE	4o.TRIMESTRE	CUMPLIMIENTO DE METAS		
PROGRAMACIÓN INICIAL	2,312.00	2,522.00	2,600.00	2,600.00	T1+T2+T3+T4	10,034.00	
PROGRAMACIÓN ACTUALIZADA	2,312.00	2,522.00	2,600.00	2,600.00	T1+T2+T3+T4	10,034.00	
METAS ALCANZADAS	2,312.00	2,522.00	2,600.00	2,600.00	T1+T2+T3+T4	10,034.00	
PORCENTAJE ALCANZADO TRIMESTRAL	100.00	100.00	100.00	100.00	PORCENTAJE ALCANZADO ANUAL	100.00	

PORCENTAJE DE CUMPLIMIENTO ALCANZADO EN EL TRIMESTRE: 100.00 %

JEFE ADMINISTRATIVO
L.C.E. JOSÉ LUIS RAMOS ESPINOZA
VICE-RECTOR DE ADMINISTRACIÓN

TITULAR DE LA DEPENDENCIA/ENTIDAD
DR. MODESTO SEARA VAZQUEZ
RECTOR

REPORTE DE AVANCE DE GESTIÓN

UR 548 - UNIVERSIDAD DEL MAR

CUARTO TRIMESTRE 2021



Gobierno del Estado

ALINEACIÓN PED:

ESTRATEGIA: 02-PROMOVER MEJOR CALIDAD EN LOS COMPONENTES DEL PROCESO EDUCATIVO: DOCENTES, ESTUDIANTES, PLANES Y PROGRAMAS DE ESTUDIO.
LÍNEAS DE ACCIÓN: 03-PROMOVER UNA EDUCACIÓN INTEGRAL EN LAS Y LOS ESTUDIANTES DE EDUCACIÓN SUPERIOR PARA LA FORMACIÓN DE PROFESIONISTAS CON RESPONSABILIDAD SOCIAL.
UE: 001-UNIVERSIDAD DEL MAR

MATRIZ DE INDICADORES PARA RESULTADOS:

COMPONENTE: 299-FORMACIÓN INTEGRAL A NIVEL SUPERIOR Y POSGRADO OTORGADO
ACTIVIDAD: 182-IMPARTIR HORA CLASE

ESTRUCTURA PROGRAMÁTICA										
PROGRAMA		SUBPROGRAMA		PROYECTO			OBRA/ACTIVIDAD			
139-FORMACIÓN PROFESIONAL Y POSGRADO		01-OTORGAMIENTO DE FORMACIÓN INTEGRAL A NIVEL SUPERIOR Y POSGRADO		000--			004-CONVENIO DE APOYO FINANCIERO DE RECURSOS PÚBLICOS FEDERALES EXTRAORDINARIOS NO REGULARIZABLES. "APOYO PARA REGRESO A CLASES 2021".			
POBLACIÓN O ÁREA DE ENFOQUE POTENCIAL	ATRIBUTO DE LA POBLACIÓN O ÁREA DE ENFOQUE:	EGRESADO DE EDUCACIÓN MEDIA SUPERIOR		HOMBRES:	20088	MUJERES:	21643	TOTAL:	41731	
PRESUPUESTO ANUAL										
Aprobado	Ampliación	Reducción	Modificado	EJERCIDO T1		EJERCIDO T2		EJERCIDO T3		
0.00	648,807.02	28,485.02	620,322.00	0.00		0.00		0.00		
								TOTAL EJERCIDO AL TRIMESTRE VIGENTE		620,322.00
PRESUPUESTO TRIMESTRAL DE LA ACTIVIDAD										
Aprobado		Modificado		Comprometido		Devengado		Ejercido		
0.00		620,322.00		620,322.00		620,322.00		620,322.00		
								% de Ejercido Vs. Modificado		100.00
DATOS DEL INDICADOR										
Nombre :	PORCENTAJE DE HORAS CLASE IMPARTIDAS				Número de indicador :	168				
Definición :	MIDE EL PORCENTAJE DE HORAS CLASE IMPARTIDAS CON RESPECTO A LAS HORAS CLASE PROGRAMADAS									
Método de Cálculo :	(NÚMERO DE HORAS CLASE IMPARTIDAS/ NÚMERO DE HORAS CLASE PROGRAMADAS)*100									
Tipo	Dimensión	Frecuencia de Medición		Forma de cálculo del indicador		Tipo de Valor		Sentido Esperado		
GESTIÓN	EFICACIA	TRIMESTRAL		PORCENTAJE		FLUJO		ASCENDENTE		
MEDIOS DE VERIFICACIÓN / FUENTE INFORMACIÓN					SUPUESTO					
REPORTE PARCIAL DE HORAS CLASE, VALIDADO POR LA VICE-RECTORIA ACADÉMICA, SE ACTUALIZA TRIMESTRALMENTE VERIFICABLE EN LA PÁGINA ELECTRÓNICA: WWW.UMAR.MX/AVANCE_MIR_2021					EXISTEN PROGRAMAS INSTITUCIONALES Y DE APOYO QUE BRINDAN CONDICIONES OPTIMAS PARA EL DESARROLLO DE ACTIVIDADES DOCENTES Y DE APOYO A LOS ESTUDIANTES					
DATOS DE LA META										
Definición de la variable Meta:	1 - NÚMERO DE HORAS CLASE IMPARTIDAS									
Unidad de medida:	25 - NÚMERO									
LÍNEA BASE					VALOR PROGRAMADO ANUAL					
AÑO	2018		VALOR	152,634.00		AÑO	2021		VALOR	16,940.00
AVANCE TRIMESTRAL OBRA/ACTIVIDAD										
METAS	1er.TRIMESTRE		2o.TRIMESTRE		3er.TRIMESTRE		4o.TRIMESTRE		CUMPLIMIENTO DE METAS	
PROGRAMACIÓN INICIAL	0.00		0.00		0.00		16,940.00		T1+T2+T3+T4	16,940.00
PROGRAMACIÓN ACTUALIZADA	0.00		0.00		0.00		16,940.00		T1+T2+T3+T4	16,940.00
METAS ALCANZADAS PORCENTAJE ALCANZADO TRIMESTRAL	0.00		0.00		0.00		16,940.00		T1+T2+T3+T4	16,940.00
	0.00		0.00		0.00		100.00		PORCENTAJE ALCANZADO ANUAL	100.00

PORCENTAJE DE CUMPLIMIENTO ALCANZADO EN EL TRIMESTRE: 100.00 %

JEFE ADMINISTRATIVO
 L.C.E. JOSÉ LUIS RAMOS ESPINOZA
 VICE-RECTOR DE ADMINISTRACIÓN

TITULAR DE LA DEPENDENCIA/ENTIDAD
 DR. MODESTO SEARA VAZQUEZ
 RECTOR

REPORTE DE AVANCE DE GESTIÓN

UR 548 - UNIVERSIDAD DEL MAR

CUARTO TRIMESTRE 2021



Gobierno del Estado

ALINEACIÓN PED:		MATRIZ DE INDICADORES PARA RESULTADOS:			
EJE:	01-OAXACA INCLUYENTE CON EL DESARROLLO SOCIAL	FIN:	CONTRIBUIR A LA PRESTACIÓN DE SERVICIOS DE INVESTIGACIÓN, TRANSFERENCIA DE CONOCIMIENTOS, PROMOCIÓN DEL DESARROLLO Y EDUCACIÓN CONTINUA.		
TEMA:	01-EDUCACIÓN	PROPÓSITO:	INSTITUCIONES DE EDUCACIÓN SUPERIOR EN EL ESTADO DE OAXACA VINCULADOS EN EL SECTOR PRODUCTIVO Y SOCIAL		
OBJETIVO:	11-PROMOVER LA VINCULACIÓN DEL SECTOR EDUCATIVO DE TIPO SUPERIOR CON EL SECTOR PRODUCTIVO Y SOCIAL, A FIN DE PRESTAR SERVICIOS DE INVESTIGACIÓN, TRANSFERENCIA DE CONOCIMIENTOS, PROMOCIÓN DEL DESARROLLO Y EDUCACIÓN CONTINUA.	COMPONENTE:	334-SERVICIO SOCIAL Y CONSULTORÍA AL SECTOR PRODUCTIVO, SOCIAL Y GUBERNAMENTAL OTORGADA		
ESTRATEGIA:	01-PROMOVER LOS MECANISMOS PARA INCENTIVAR LA VINCULACIÓN ENTRE LAS IES Y LOS SECTORES PRODUCTIVO Y SOCIAL EN EL ESTADO DE OAXACA.	ACTIVIDAD:	1921-OTORGAR SERVICIO DE CONSULTORÍA A TERCEROS		
LÍNEAS DE ACCIÓN:	02-INCENTIVAR QUE LAS IES ENVÍEN BRIGADAS DE SERVICIO SOCIAL COMUNITARIO A LOCALIDADES CON MAYOR REZAGO SOCIAL.				
UE:	001-UNIVERSIDAD DEL MAR				

ESTRUCTURA PROGRAMÁTICA								
PROGRAMA		SUBPROGRAMA		PROYECTO			OBRA/ACTIVIDAD	
156-VINCULACIÓN DE LAS INSTITUCIONES DE NIVEL SUPERIOR CON EL SECTOR PRODUCTIVO Y SOCIAL.		01-OTORGAMIENTO DE SERVICIO SOCIAL Y CONSULTORÍA AL SECTOR PRODUCTIVO, SOCIAL Y GUBERNAMENTAL		000--			001-OTORGAR SERVICIOS DE CONSULTORÍA A TERCEROS EN LA COSTA	
Población o Área de Enfoque Potencial	Atributo de la Población o Área de Enfoque:	Institución de Educación Superior		Hombres:	0	Mujeres:	0	TOTAL: 40

PRESUPUESTO ANUAL							
Aprobado	Ampliación	Reducción	Modificado	EJERCIDO T1	EJERCIDO T2	EJERCIDO T3	EJERCIDO T4
4,412,752.55	2,202,243.69	64,072.65	6,550,923.59	1,329,298.52	1,330,767.80	1,337,291.58	2,553,565.69
TOTAL EJERCIDO AL TRIMESTRE VIGENTE							6,550,923.59

PRESUPUESTO TRIMESTRAL DE LA ACTIVIDAD					
Aprobado	Modificado	Comprometido	Devengado	Ejercido	% de Ejercido Vs. Modificado
374,386.59	2,553,565.69	2,553,565.69	2,553,565.69	2,553,565.69	100.00

DATOS DEL INDICADOR					
Nombre :	PORCENTAJE DE SERVICIOS DE CONSULTORÍA OTORGADOS			Número de indicador :	222
Definición :	MIDE EL PORCENTAJE DE CONSULTORÍAS OTORGADAS RESPECTO DEL NÚMERO DE CONSULTORÍAS PROGRAMADAS				
Método de Cálculo :	(NÚMERO DE SERVICIOS DE CONSULTORÍA OTORGADOS / NÚMERO DE SERVICIOS DE CONSULTORÍA PROGRAMADOS)*100				
Tipo	Dimensión	Frecuencia de Medición	Forma de cálculo del indicador	Tipo de Valor	Sentido Esperado
GESTIÓN	EFICACIA	TRIMESTRAL	PORCENTAJE	FLUJO	ASCENDENTE

MEDIOS DE VERIFICACIÓN / FUENTE INFORMACIÓN		SUPUESTO	
INFORME DE PROMOCIÓN DEL DESARROLLO, AVALADO Y RESGUARDADO POR LA VICE RECTORIA ACADÉMICA, SE ACTUALIZA TRIMESTRALMENTE Y VERIFICABLE EN LA PÁGINA ELECTRÓNICA WWW.UMAR.MX/AVANCE_MIR_2021		EXISTE EL INTERÉS DE LOS BENEFICIARIOS Y FACILIDADES SOCIOECONÓMICAS QUE PERMITEN EL VINCULO CON LA INSTITUCIÓN	

DATOS DE LA META			
Definición de la variable Meta:	1 - NÚMERO DE SERVICIOS DE CONSULTORÍA OTORGADOS		
Unidad de medida:	25 - NÚMERO		

LÍNEA BASE				VALOR PROGRAMADO ANUAL			
AÑO	2018	VALOR	95.00	AÑO	2021	VALOR	95.00

AVANCE TRIMESTRAL OBRA/ACTIVIDAD							
METAS	1er.TRIMESTRE	2o.TRIMESTRE	3er.TRIMESTRE	4o.TRIMESTRE	CUMPLIMIENTO DE METAS		
PROGRAMACIÓN INICIAL	24.00	28.00	22.00	21.00	T1+T2+T3+T4 95.00		
PROGRAMACIÓN ACTUALIZADA	24.00	20.00	22.00	21.00	T1+T2+T3+T4 87.00		
METAS ALCANZADAS PORCENTAJE ALCANZADO TRIMESTRAL	20.00	20.00	22.00	21.00	T1+T2+T3+T4 83.00		
	83.33	100.00	100.00	100.00	PORCENTAJE ALCANZADO ANUAL 95.40		

PORCENTAJE DE CUMPLIMIENTO ALCANZADO EN EL TRIMESTRE: 100.00 %

JEFE ADMINISTRATIVO
L.C.E. JOSÉ LUIS RAMOS ESPINOZA
VICE-RECTOR DE ADMINISTRACIÓN

TITULAR DE LA DEPENDENCIA/ENTIDAD
DR. MODESTO SEARA VAZQUEZ
RECTOR

REPORTE DE AVANCE DE GESTIÓN

UR 548 - UNIVERSIDAD DEL MAR

CUARTO TRIMESTRE 2021



Gobierno del Estado

ALINEACIÓN PED:

ESTRATEGIA: 01-PROMOVER LOS MECANISMOS PARA INCENTIVAR LA VINCULACIÓN ENTRE LAS IES Y LOS SECTORES PRODUCTIVO Y SOCIAL EN EL ESTADO DE OAXACA.

LÍNEAS DE ACCIÓN: 02-INCENTIVAR QUE LAS IES ENVÍEN BRIGADAS DE SERVICIO SOCIAL COMUNITARIO A LOCALIDADES CON MAYOR REZAGO SOCIAL.

UE: 001-UNIVERSIDAD DEL MAR

MATRIZ DE INDICADORES PARA RESULTADOS:

COMPONENTE: 647-CULTURA, CIVISMO Y DEPORTE PROMOVIDO Y DIFUNDIDO

ACTIVIDAD: 247-REALIZAR EVENTO CULTURAL

ESTRUCTURA PROGRAMATICA							
PROGRAMA		SUBPROGRAMA		PROYECTO		OBRA/ACTIVIDAD	
156-VINCULACIÓN DE LAS INSTITUCIONES DE NIVEL SUPERIOR CON EL SECTOR PRODUCTIVO Y SOCIAL. POBLACIÓN O ÁREA DE ENFOQUE POTENCIAL		02-PROMOCIÓN Y DIFUSIÓN DE CULTURA, CIVISMO Y DEPORTE		000--		001-REALIZAR EVENTOS CULTURALES EN LA COSTA	
ATRIBUTO DE LA POBLACIÓN O ÁREA DE ENFOQUE:		INSTITUCIÓN DE EDUCACIÓN SUPERIOR		HOMBRES:	0	MUJERES:	0
						TOTAL:	40

PRESUPUESTO ANUAL							
Aprobado	Ampliación	Reducción	Modificado	EJERCIDO T1	EJERCIDO T2	EJERCIDO T3	EJERCIDO T4
				1,126,465.03	1,200,400.53	1,112,589.41	249,296.36
3,688,751.33	66,591.33	66,591.33	3,688,751.33	TOTAL EJERCIDO AL TRIMESTRE VIGENTE			3,688,751.33

PRESUPUESTO TRIMESTRAL DE LA ACTIVIDAD							
Aprobado	Modificado	Comprometido	Devengado	Ejercido	% de Ejercido Vs. Modificado		
197,039.36	249,296.36	249,296.36	249,296.36	249,296.36	100.00		

DATOS DEL INDICADOR

Nombre : PORCENTAJE DE EVENTOS CULTURALES REALIZADOS **Número de indicador :** 247

Definición : MIDE EL PORCENTAJE DE EVENTOS CULTURALES REALIZADOS RESPECTO AL EL NÚMERO DE EVENTOS PROGRAMADOS

Método de Cálculo : (NÚMERO DE EVENTOS CULTURALES REALIZADOS / NÚMERO DE EVENTOS CULTURALES PROGRAMADOS)*100

Tipo	Dimensión	Frecuencia de Medición	Forma de cálculo del indicador	Tipo de Valor	Sentido Esperado
GESTIÓN	EFICACIA	TRIMESTRAL	PORCENTAJE	FLUJO	ASCENDENTE

MEDIOS DE VERIFICACIÓN / FUENTE INFORMACIÓN

INFORME DE ACTIVIDADES REALIZADAS, VALIDADO Y RESGUARDADO POR LA VICE-RECTORIA ACADÉMICA, SE ACTUALIZA TRIMESTRALMENTE, VERIFICABLE EN LA PÁGINA: WWW.UMAR.MX/AVANCE_MIR_2021

SUPUESTO

EXISTE EL INTERÉS DE LOS BENEFICIARIOS EN ASISTIR A LOS EVENTOS

DATOS DE LA META

Definición de la variable Meta: 1 - NÚMERO DE EVENTOS CULTURALES REALIZADOS

Unidad de medida: 25 - NÚMERO

LÍNEA BASE				VALOR PROGRAMADO ANUAL			
AÑO	2018	VALOR	6.00	AÑO	2021	VALOR	9.00

AVANCE TRIMESTRAL OBRA/ACTIVIDAD							
METAS	1er.TRIMESTRE	2o.TRIMESTRE	3er.TRIMESTRE	4o.TRIMESTRE	CUMPLIMIENTO DE METAS		
PROGRAMACIÓN INICIAL	1.00	2.00	1.00	5.00	T1+T2+T3+T4	9.00	
PROGRAMACIÓN ACTUALIZADA	1.00	2.00	1.00	5.00	T1+T2+T3+T4	9.00	
METAS ALCANZADAS	1.00	2.00	1.00	5.00	T1+T2+T3+T4	9.00	
PORCENTAJE ALCANZADO TRIMESTRAL	100.00	100.00	100.00	100.00	PORCENTAJE ALCANZADO ANUAL	100.00	

PORCENTAJE DE CUMPLIMIENTO ALCANZADO EN EL TRIMESTRE: 100.00 %

JEFE ADMINISTRATIVO
L.C.E. JOSÉ LUIS RAMOS ESPINOZA
VICE-RECTOR DE ADMINISTRACIÓN

TITULAR DE LA DEPENDENCIA/ENTIDAD
DR. MODESTO SEARA VAZQUEZ
RECTOR



GOBIERNO DEL ESTADO
DE OAXACA



UR: 548 UNIVERSIDAD DEL MAR

Programas y Proyectos de Inversión

Programa 104: Investigación científica y tecnológica

- Convenio de asignación de recursos para el desarrollo del proyecto: Programa de Monitoreo Permanente de la Acidificación del Océano y su efecto en la Calcificación de los Corales Formadores de Arrecifes en México.
- Convenio de asignación de recursos para el desarrollo del proyecto: Caracterización de la vulnerabilidad de la resiliencia de la pesca artesanal.
- Anexo de ejecución al convenio marco de cooperación académica del programa para el desarrollo profesional docente para el tipo superior (PRODEP)

Programa 139 Formación Profesional y Posgrado

Subprog. Gestión, Ejercicio y Seguimiento de los Procesos Administrativos y Académicos en la Costa.

Subprog. Impartir Horas Clase en la Costa

Subprog. Ofrecer Servicios Educativos Complementarios en la Costa

Programa 156 Vinculación de Servicios y Consultorías al Sector Productivo, Social y Gubernamental

Subprog. Otorgar servicios de Consultoría a terceros en la Costa

Subprog. Realizar eventos culturales en la costa



GOBIERNO DEL ESTADO
DE OAXACA



UR: 548 UNIVERSIDAD DEL MAR
RELACION DE BIENES INMUEBLES QUE COMPONEN EL
PATRIMONIO

DEL 01 DE ENERO AL 31 DE DICIEMBRE DEL 2021
(Pesos)

CUENTA	DESCRIPCIÓN DEL BIEN	Saldo Final
12310	TERRENOS	139,452,108
12330	EDIFICIOS NO RESIDENCIALES	289,951,751
12351	EDIFICACIÓN HABITACIONAL EN PROCESO	
12352	EDIFICACIÓN NO HABITACIONAL EN PROCESO	
12353	CONSTRUCCIÓN DE OBRAS PARA EL ABASTECIMIENTO DE AGUA, PETRÓLEO, GAS, ELECTRICIDAD Y TELECOMUNICACION	
12354	DIVISIÓN DE TERRENOS Y CONSTRUCCIÓN DE OBRAS DE URBANIZACIÓN EN PROCESO	
12355	CONSTRUCCIÓN DE VÍAS DE COMUNICACIÓN EN PROCESO	
12356	OTRAS CONSTRUCCIONES DE INGENIERÍA CIVIL U OBRA PESADA EN PROCESO	
12357	INSTALACIONES Y EQUIPAMIENTO EN CONSTRUCCIONES EN PROCESO	
12359	TRABAJOS DE ACABADOS EN EDIFICACIONES Y OTROS TRABAJOS ESPECIALIZADOS EN PROCESO	
12361	EDIFICACIÓN HABITACIONAL EN PROCESO	
12362	EDIFICACIÓN NO HABITACIONAL EN PROCESO	
12363	CONSTRUCCIÓN DE OBRAS PARA EL ABASTECIMIENTO DE AGUA, PETRÓLEO, GAS, ELECTRICIDAD Y TELECOMUNICACION	
12364	DIVISIÓN DE TERRENOS Y CONSTRUCCIÓN DE OBRAS DE URBANIZACIÓN	
12365	CONSTRUCCIÓN DE VÍAS DE COMUNICACIÓN EN PROCESO PESADA EN PROCESO	
12366	OTRAS CONSTRUCCIONES DE INGENIERÍA CIVIL U OBRA	
12367	INSTALACIONES Y EQUIPAMIENTO EN CONSTRUCCIONES EN PROCESO	
12369	TRABAJOS DE ACABADOS EN EDIFICACIONES Y OTROS TRABAJOS ESPECIALIZADOS EN PROCESO	
12390	OTROS BIENES INMUEBLES	
	SUMA TOTAL:	429,403,859



GOBIERNO DEL ESTADO
DE OAXACA



UR: 548 UNIVERSIDAD DEL MAR
RELACION DE BIENES MUEBLES QUE COMPONEN EL PATRIMONIO
DEL 01 DE ENERO AL 31 DE DICIEMBRE 2021
(Pesos)

CUENTA	DESCRIPCIÓN DEL BIEN	Saldo Final
12411	MUEBLES DE OFICINA Y ESTANTERÍA	5,238,387
12412	MUEBLES, EXCEPTO DE OFICINA Y ESTANTERÍA	0
12413	EQUIPO DE CÓMPUTO Y DE TECNOLOGÍAS DE LA INFORMACIÓN	25,227,869
12419	OTROS MOBILIARIOS Y EQUIPOS DE ADMINISTRACIÓN	89,707
12421	EQUIPOS Y APARATOS AUDIOVISUALES	6,118,163
12422	APARATOS DEPORTIVOS	210,672
12423	CÁMARAS FOTOGRÁFICAS Y DE VIDEO	647,219
12429	OTRO MOBILIARIO Y EQUIPO EDUCACIONAL Y RECREATIVO	324,446
12431	EQUIPO MÉDICO Y DE LABORATORIO	2,086,759
12432	INSTRUMENTAL MÉDICO Y DE LABORATORIO	59,052,847
12441	AUTOMÓVILES Y CAMIONES	5,684,218
12442	CARROCERIAS Y REMOLQUES	157,628
12443	EQUIPO AEROSPAECIAL	0
12445	EMBARCACIONES	239,129
12449	OTROS EQUIPOS DE TRANSPORTE	0
12450	EQUIPO DE DEFENSA Y SEGURIDAD	0
12461	MAQUINARIA Y EQUIPO AGROPECUARIO	0
12462	MAQUINARIA Y EQUIPO INDUSTRIAL	0
12463	MAQUINARIA Y EQUIPO DE CONSTRUCCIÓN	0
12464	SISTEMAS DE AIRE ACONDICIONADO, CALEFACCIÓN Y DE REFRIGERACIÓN INDUSTRIAL Y COMERCIAL	2,962,194
12465	EQUIPO DE COMUNICACIÓN Y TELECOMUNICACIÓN	662,206
12466	EQUIPOS DE GENERACIÓN ELÉCTRICA, APARATOS Y ACCESORIOS ELÉCTRICOS	1,997,377
12467	HERRAMIENTAS Y MÁQUINAS-HERRAMIENTA	1,651,187
12469	OTROS EQUIPOS	862,907
12471	BIENES ARTÍSTICOS, CULTURALES Y CIENTÍFICOS	0
12483	AVES	0
12484	OVINOS Y CAPRINOS	0
12486	EQUINOS	0
12487	ESPECIES MENORES Y DE ZOOLOGICO	0
12488	ÁRBOLES Y PLANTAS OTROS ACTIVOS BIOLÓGICOS	0
12489	OTROS ACTIVOS BIOLÓGICOS	0
	SUMA TOTAL:	113,212,918



GOBIERNO DEL ESTADO
DE OAXACA



UR: 548 UNIVERSIDAD DEL MAR

RELACION DE CUENTAS BANCARIAS PRODUCTIVAS ESPECÍFICAS DEL 01 DE ENERO AL 31 DE DICIEMBRE DE 2021

FONDO, PROGRAMA O CONVENIO	DATOS DE LA CUENTA BANCARIA		
	INSTITUCION BANCARIA	NUMERO DE CUENTA	FECHA DE APÉRTURA
UNIVERSIDAD DEL MAR DESARROLLO DE COMPETENCIA EN TICS EN ALUMNOS DE NUEVOS INGRESOS Y PERSONAL ADMTVO.	SANTANDER MEXICO S.A.	65508918341	13/10/2021
UNIVERSIDAD DEL MAR DESARROLLO DE COMPETENCIA EN TICS.	SANTANDER MEXICO S.A.	65509050269	24/12/2021



GOBIERNO DEL ESTADO
DE OAXACA



UR: 548 UNIVERSIDAD DEL MAR
RELACION DE ESQUEMAS BURSATILES Y
COBERTURAS FINANCIERAS

No aplica



ENTE PÚBLICO: UNIVERSIDAD DEL MAR
MONTOS PAGADOS POR AYUDAS Y SUBSIDIOS
PERÍODO: ENERO - DICIEMBRE DEL AÑO 2021

CONCEPTO	AYUDA A	SUBSIDIO	SECTOR (ECONÓMICO O SOCIAL)	BENEFICIARIO	CURP	RFC	MONTO PAGADO
BECA APOYO	X	-----	SOCIAL	LUISA NALLELY GUTIERREZ GARCIA	GUGL951115MDFTRS09	GUGL951115EWA	63,388
BECA APOYO	X	-----	SOCIAL	ISAAC ESPINOZA RAMIREZ	EIRI970108HBCSMS09	EIRI970108DHA	36,966
BECA APOYO	X	-----	SOCIAL	LORENZO ISRAEL RAMOS ESPEJEL	RAEL941231HOCMSR09	RAEL9412315B9	22,180
BECA APOYO	X	-----	SOCIAL	ISRAEL MORALES BECERRA	MOBI770820HMCRC17	MOBI770820KE3	36,000
BECA APOYO	X	-----	SOCIAL	HUGO OSWALDO GARCIA BURCIAGA	GABH930622HDGRRG09	GABH930622AH5	20,000
BECA APOYO	X	-----	SOCIAL	KEVIN DANIEL GOMEZ ESCUDERO	GOEK930904HOCMSV08	GOEK930904IU2	158,469
BECA ALIMENTARIA	X	-----	SOCIAL	VICTOR GABRIEL HERNANDEZ MORALES	HEMV010324HOCRRCA1	HEMV010324	3,600
BECA ALIMENTARIA	X	-----	SOCIAL	ULISES DE JESUS DURAN PEREGRINO	DUPU000901HCSRRLA1	DUPU000901	3,600
BECA ALIMENTARIA	X	-----	SOCIAL	JOSE ALEJANDRO GARCIA CORTES	GACA961212HDFRRL02	GACA961212	2,400
BECA ALIMENTARIA	X	-----	SOCIAL	OSCAR ELIAQUIN DIAZ GUILLEN	DIGO951026HCSZLS07	DIGO951026	2,475
BECA ALIMENTARIA	X	-----	SOCIAL	JUAN DIEGO MONTES GARCIA	MOGJ011113HTLNRNA7	MOGJ011113	2,475
BECA ALIMENTARIA	X	-----	SOCIAL	JENY DALITH ABREU LOPEZ	AELJ011017MOCBPNA2	AELJ011017	2,850
BECA ALIMENTARIA	X	-----	SOCIAL	MAGALI BLAS VELASQUEZ	BAVM970209MOCLLG00	BAVM970209	3,600
BECA ALIMENTARIA	X	-----	SOCIAL	JENNIFER CASTRO CLEMENTE	CACJ010319MOCSLNA9	CACJ010319	2,850
BECA ALIMENTARIA	X	-----	SOCIAL	VICTORIA GARCIA FELIPE	GAFV971229MOCRLC07	GAFV971229	3,600
BECA ALIMENTARIA	X	-----	SOCIAL	JESUS ANTONIO GONZALEZ RUIZ	GORJ021015HOCNZSA2	GORJ021015	2,850
BECA ALIMENTARIA	X	-----	SOCIAL	JOSE GERARDO DIAZ FERNANDEZ	DIFG011223HOCZRRA7	DIFG011223	750
BECA ALIMENTARIA	X	-----	SOCIAL	JORGE LUIS PINEDA CUEVAS	PICJ001101HOCNVRA7	PICJ001101	750
BECA ALIMENTARIA	X	-----	SOCIAL	TERESA CRUZ RUIZ	CURT000406MOCRZRA0	CURT000406	750
BECA ALIMENTARIA	X	-----	SOCIAL	VIRIDIANA ORTEGA SACRAMENTO	OESV980216MTLRCR08	OESV980216	1,125
BECA ALIMENTARIA	X	-----	SOCIAL	NATALIA LIZBETH HERNANDEZ CHOMBO	HECN980721MDFRHT08	HECN980721	1,125
BECA ALIMENTARIA	X	-----	SOCIAL	JOHANA IVETTE DEGANTE ABURTO	DEAJ030429MVZGBHA8	DEAJ030429	935
BECA ALIMENTARIA	X	-----	SOCIAL	RICKY DIDIER PERALTA REYES	PERR001108HOCRYCA2	PERR001108	3,560
BECA ALIMENTARIA	X	-----	SOCIAL	BRENDA IVETTE REYES MARTINEZ	REMB010302MOCYRRA3	REMB010302	2,100

CONCEPTO	AYUDA A	SUBSI DIO	SECTOR (ECONÓMIC O O SOCIAL)	BENEFICIARIO	CURP	RFC	MONTO PAGADO
BECA ALIMENTARIA	X	-----	SOCIAL	CRISTOPHER RIOS COLL	RICC000211HOCSLRA1	RICC000211	3,530
BECA ALIMENTARIA	X	-----	SOCIAL	CONSUELO ROMAN SALINAS	ROSC990315MOCMLN00	ROSC990315	3,600
BECA ALIMENTARIA	X	-----	SOCIAL	MARIA GRACIELA SALINAS SALINAS	SASG020414MOCLLRA2	SASG020414	2,100
BECA ALIMENTARIA	X	-----	SOCIAL	ANA MARIA LOPEZ QUIROZ	LOQA020502MOCPRNA2	LOQA020502	1,500
BECA ALIMENTARIA	X	-----	SOCIAL	BENJAMIN RODRIGUEZ JIMINEZ	ROJB981023HOCMDN08	ROJB981023	1,465
TOTAL							390,592

UNIVERSIDAD DEL MAR

**Estado de Situación Financiera Detallado - LDF
Al 31 de Diciembre de 2020 y al 31 de Diciembre de 2021
(PESOS)**

Concepto	31 de Diciembre de 2021	31 de Diciembre de 2020	Concepto	31 de Diciembre de 2021	31 de Diciembre de 2020
ACTIVO			PASIVO		
Activo Circulante			Pasivo Circulante		
Efectivo y Equivalentes	37,936,103	27,429,932	Cuentas por Pagar a Corto Plazo	34,007,486	28,241,092
Efectivo			Servicios Personales por Pagar a Corto Plazo		
Bancos/Tesorería	31,679,400	16,196,166	Proveedores por Pagar a Corto Plazo	2,193,347	2,193,347
Bancos/Dependencias y Otros			Contratistas por Obras Públicas por Pagar a Corto Plazo		
Inversiones Temporales (Hasta 3 meses)	6,256,703	11,233,766	Participaciones y Aportaciones por Pagar a Corto Plazo		
Fondos con Afectación Específica			Transferencias Otorgadas por Pagar a Corto Plazo	6,216,091	6,095,163
Depositos de Fondos de Terceros en Garantía y/o Administración			Intereses, Comisiones y Otros Gastos de la Deuda Pública por Pagar a Corto Plazo		
Otros Efectivos y Equivalentes			Retenciones y Contribuciones por Pagar a Corto Plazo	5,335,631	5,538,527
Derechos a Recibir Efectivo o Equivalentes	7,898,616	12,941,620	Devoluciones de la Ley de Ingresos por Pagar a Corto Plazo		
Inversiones Financieras de Corto Plazo			Otras Cuentas por Pagar a Corto Plazo	20,262,417	14,414,055
Cuentas por Cobrar a Corto Plazo	41,867	41,867	Documentos por Pagar a Corto Plazo	0	0
Deudores Diversos por Cobrar a Corto Plazo	7,843,472	12,899,249	Documentos Comerciales por Pagar a Corto Plazo		
Ingresos por Recuperar a Corto Plazo	13,276	504	Documentos con Contratistas por Obras Públicas por Pagar a Corto Plazo		
Deudores por Anticipos de la Tesorería a Corto Plazo			Otros Documentos por Pagar a Corto Plazo		
Prestamos Otorgados a Corto Plazo			Porción a Corto Plazo de la Deuda Pública a Largo Plazo	0	0
Otros Derechos a Recibir Efectivo o Equivalentes a Corto Plazo			Porción a Corto Plazo de la Deuda Pública		
Derechos a Recibir Bienes o Servicios	13,897	8,700	Porción a Corto Plazo de Arrendamiento Financiero		
Anticipo a Proveedores por Adquisición de Bienes y Prestación de Servicios a Corto Plazo	13,897	8,700	Títulos y Valores a Corto Plazo		
Anticipo a Proveedores por Adquisición de Bienes Inmuebles y Muebles a Corto Plazo			Pasivos Diferidos a Corto Plazo	0	0
Anticipo a Proveedores por Adquisición de Bienes Intangibles a Corto Plazo			Ingresos Cobrados por Adelantado a Corto Plazo		
Anticipo a Contratistas por Obras Públicas a Corto Plazo	0	0	Intereses Cobrados por Adelantado a Corto Plazo		
Otros Derechos a Recibir Bienes o Servicios a Corto Plazo			Otros Pasivos Diferidos a Corto Plazo		
Inventarios	0	0	Fondos y Bienes de Terceros en Garantía y/o Administración a Corto Plazo	0	0
Inventario de Mercancías para Venta			Fondos en Garantía a Corto Plazo		
Inventario de Mercancías Terminadas			Fondos en Administración a Corto Plazo		
Inventario de Mercancías en Proceso de Elaboración			Fondos Contingentes a Corto Plazo		
Inventario de Materias Primas, Materiales y Suministros para Producción			Fondos de Fideicomisos, Mandatos y Contratos Análogos a Corto Plazo		
Bienes en Tránsito			Otros Fondos de Terceros en Garantía y/o Administración a Corto Plazo		
Almacenes	5,774,621	5,533,452	Valores y Bienes en Garantía a Corto Plazo		
Estimación por Pérdida o Deterioro de Activos Circulantes	0	0	Provisiones a Corto Plazo	0	0
Estimaciones para Cuentas Incobrables por Derechos a Recibir Efectivo o Equivalentes			Provisión para Demandas y Juicios a Corto Plazo		
Estimación por Deterioro de Inventarios			Provisión para Contingencias a Corto Plazo		
Otros Activos Circulantes	0	0	Otras Provisiones a Corto Plazo		
Valores en Garantía			Otros Pasivos a Corto Plazo	0	0
Bienes en Garantía (excluye depósitos de fondos)			Ingresos por Clasificar		
Bienes Derivados de Embargos, Decomisos, Aseguramientos y Dación en Pago			Recaudación por Participar		
Adquisición con Fondos de Terceros			Otros Pasivos Circulantes		
Total de Activos Circulantes	51,623,236	45,913,704	Total de Pasivos Circulantes	34,007,486	28,241,092
Activo No Circulante			Pasivo No Circulante		
Inversiones Financieras a Largo Plazo			Cuentas por Pagar a Largo Plazo		
Derechos a Recibir Efectivo o Equivalentes a Largo Plazo			Documentos por Pagar a Largo Plazo		
Bienes Inmuebles, Infraestructura y Construcciones en Proceso	429,403,859	414,766,307	Deuda Pública a Largo Plazo		
Bienes Muebles	113,212,918	112,074,052	Pasivos Diferidos a Largo Plazo	298,987	1,008,241
Activos Intangibles	264,172	284,728	Fondos y Bienes de Terceros en Garantía y/o en Administración a Largo Plazo		
Depreciación, Deterioro y Amortización Acumulada de Bienes	-62,837,857	-54,395,312	Provisiones a Largo Plazo		
Activos Diferidos			Total de Pasivos No Circulantes	298,987	1,008,241
Estimación por Pérdida o Deterioro de Activos no Circulantes			Total del Pasivo	34,306,473	29,249,333
Otros Activos no Circulantes			HACIENDA PÚBLICA/PATRIMONIO		
Total de Activos No Circulantes	480,043,092	472,729,775	Hacienda Pública/Patrimonio Contribuido	24,082,705	22,651,359
Total del Activo	531,666,328	518,643,479	Aportaciones		
			Donaciones de Capital		
			Actualización de la Hacienda Pública/Patrimonio	24,082,705	22,651,359
			Hacienda Pública/Patrimonio Generado	473,277,150	466,742,787
			Resultados del Ejercicio (Ahorro/ Desahorro)	7,210,192	-3,041,890
			Resultados de Ejercicios Anteriores	411,557,920	415,275,640
			Rectificaciones de Resultados de Ejercicios Anteriores	54,509,037	54,509,037
			Exceso o Insuficiencia en la Actualización de la Hacienda Pública/Patrimonio	0	0
			Resultado por Posición Monetaria		
			Resultado por Tenencia de Activos no Monetarios		
			Total Hacienda Pública/Patrimonio	497,359,855	489,394,146
			Total del Pasivo y Hacienda Pública/Patrimonio	531,666,328	518,643,479

UNIVERSIDAD DEL MAR Balance Presupuestario - LDF Del 1 de Enero al 31 de Diciembre de 2021 (PESOS)			
Concepto	Estimado/ Aprobado	Devengado	Recaudado/ Pagado
A. Ingresos Totales (A = A1+A2+A3)	184,060,042	187,812,126	187,811,464
A1. Ingresos de Libre Disposición	98,981,846	98,962,864	98,962,201
A2. Transferencias Federales Etiquetadas	85,078,196	88,849,263	88,849,263
A3. Financiamiento Neto			
B. Egresos Presupuestarios¹ (B = B1+B2)	184,060,042	187,812,126	187,811,464
B1. Gasto No Etiquetado (sin incluir Amortización de la Deuda Pública)	98,981,846	98,962,864	98,962,201
B2. Gasto Etiquetado (sin incluir Amortización de la Deuda Pública)	85,078,196	88,849,263	88,849,263
C. Remanentes del Ejercicio Anterior (C = C1 + C2)		0	0
C1. Remanentes de Ingresos de Libre Disposición aplicados en el periodo			
C2. Remanentes de Transferencias Federales Etiquetadas aplicados en el periodo			
I. Balance Presupuestario (I = A - B + C)	0	0	0
II. Balance Presupuestario sin Financiamiento Neto (II = I - A3)	0	0	0
III. Balance Presupuestario sin Financiamiento Neto y sin Remanentes del Ejercicio Anterior (III = II - C)	0	0	0
Concepto	Aprobado	Devengado	Pagado
E. Intereses, Comisiones y Gastos de la Deuda (E = E1+E2)	0	0	0
E1. Intereses, Comisiones y Gastos de la Deuda con Gasto No Etiquetado			
E2. Intereses, Comisiones y Gastos de la Deuda con Gasto Etiquetado			
IV. Balance Primario (IV = III + E)	0	0	0
Concepto	Estimado/ Aprobado	Devengado	Recaudado/ Pagado
F. Financiamiento (F = F1 + F2)	0	0	0
F1. Financiamiento con Fuente de Pago de Ingresos de Libre Disposición			
F2. Financiamiento con Fuente de Pago de Transferencias Federales Etiquetadas			
G. Amortización de la Deuda (G = G1 + G2)	0	0	0
G1. Amortización de la Deuda Pública con Gasto No Etiquetado			
G2. Amortización de la Deuda Pública con Gasto Etiquetado			
A3. Financiamiento Neto (A3 = F - G)	0	0	0
Concepto	Estimado/ Aprobado	Devengado	Recaudado/ Pagado
A1. Ingresos de Libre Disposición	98,981,846	98,962,864	98,962,201
A3.1 Financiamiento Neto con Fuente de Pago de Ingresos de Libre Disposición (A3.1 = F1 - G1)	0	0	0
F1. Financiamiento con Fuente de Pago de Ingresos de Libre Disposición			
G1. Amortización de la Deuda Pública con Gasto No Etiquetado			
B1. Gasto No Etiquetado (sin incluir Amortización de la Deuda Pública)	98,981,846	98,962,864	98,962,201
C1. Remanentes de Ingresos de Libre Disposición aplicados en el periodo			
V. Balance Presupuestario de Recursos Disponibles (V = A1 + A3.1 - B1 + C1)	0	0	0
VI. Balance Presupuestario de Recursos Disponibles sin Financiamiento Neto (VI = V - A3.1)	0	0	0
Concept	Estimado/ Aprobado	Devengado	Recaudado/
A2. Transferencias Federales Etiquetadas	85,078,196	88,849,263	88,849,263
A3.2 Financiamiento Neto con Fuente de Pago de Transferencias Federales Etiquetadas (A3.2 = F2 - G2)			
F2. Financiamiento con Fuente de Pago de Transferencias Federales Etiquetadas			
G2. Amortización de la Deuda Pública con Gasto Etiquetado			
B2. Gasto Etiquetado (sin incluir Amortización de la Deuda Pública)	85,078,196	88,849,263	88,849,263
C2. Remanentes de Transferencias Federales Etiquetadas aplicados en el periodo			
VII. Balance Presupuestario de Recursos Etiquetados (VII = A2 + A3.2 - B2 + C2)	0	0	0
VIII. Balance Presupuestario de Recursos Etiquetados sin Financiamiento Neto (VIII = VII - A3.2)	0	0	0

UNIVERSIDAD DEL MAR
**Estado Analítico de Ingreso Detallado - LDF
Del 1 de Enero al 31 de Diciembre de 2021
(PESOS)**

Concepto	Ingreso					Diferencia
	Estimado	Ampliaciones/ (Reducciones)	Modificado	Devengado	Recaudado	
Ingresos de Libre Disposición						
A. Impuestos						
B. Cuotas u Aportaciones de Seguridad Social						
C. Contribuciones de Mejoras						
D. Derechos						
E. Productos						
F. Aprovechamientos						
G. Ingresos por Ventas de Bienes y Servicios						
H. Participaciones (H=h1+h2+h3+h4+h5+h6+h7+h8+h9+h10+h11)	0	28,557,949	28,557,949	28,557,949	28,557,949	0
h1) Fondo General de Participaciones						
h2) Fondo de Fomento Municipal						
h3) Fondo de Fiscalización y Recaudación						
h4) Fondo de Compensación						
h5) Fondo de Extracción de Hidrocarburos						
h6) Impuesto Especial Sobre Producción y Servicios						
h7) 0.136% de la Recaudación Federal Participable						
h8) 3.17% Sobre Extracción de Petróleo						
h9) Gasolinas y Diésel						
h10) Fondo del Impuesto Sobre la Renta						
h11) Fondo de Estabilización de los Ingresos de las Entidades Federativas		28,557,949	28,557,949	28,557,949	28,557,949	0
I. Incentivos Derivados de la Colaboración Fiscal (I=i1+i2+i3+i4+i5)	0	0	0	0	0	0
i1) Tenencia o Uso de Vehículos						
i2) Fondo de Compensación ISAN						
i3) Impuesto Sobre Automóviles Nuevos						
i4) Fondo de Compensación de Repecos-Intermedios						
i5) Otros Incentivos Económicos						
J. Transferencias	98,981,846	0	98,981,846	98,962,864	98,962,201	18,982
K. Convenios						
k1) Otros Convenios y Subsidios						
L. Otros Ingresos de Libre Disposición (L=l1+l2)	0	143,118	143,118	143,118	143,118	0
l1) Participaciones en Ingresos Locales						
l2) Otros Ingresos de Libre Disposición		143,118	143,118	143,118	143,118	0
I. Total de Ingresos de Libre Disposición (I=A+B+C+D+E+F+G+H+I)	98,981,846	28,701,066	127,682,912	127,663,930	127,663,268	18,982
Ingresos Excedentes de Ingresos de Libre Disposición						
Transferencias Federales Etiquetadas						
A. Aportaciones (A=a1+a2+a3+a4+a5+a6+a7+a8)	0	26,829,129	26,829,129	26,829,129	26,829,129	0
a1) Fondo de Aportaciones para la Nómina Educativa u Gasto Operativo						
a2) Fondo de Aportaciones para los Servicios de Salud						
a3) Fondo de Aportaciones para la Infraestructura Social						
a4) Fondo de Aportaciones para el Fortalecimiento de los Municipios y de las Demarcaciones Territoriales del Distrito Federal						
a5) Fondo de Aportaciones Múltiples		26,829,129	26,829,129	26,829,129	26,829,129	0
a6) Fondo de Aportaciones para la Educación Tecnológica u de Adultos						
a7) Fondo de Aportaciones para la Seguridad Pública de los Estados u del Distrito Federal						
a8) Fondo de Aportaciones para el Fortalecimiento de las Entidades Federativas						
B. Convenios (B=b1+b2+b3+b4)	85,078,196	7,104,599	92,182,795	90,284,500	90,284,500	1,898,295
b1) Convenios de Protección Social en Salud						
b2) Convenios de Descentralización						
b3) Convenios de Reasignación						
b4) Otros Convenios u Subsidios	85,078,196	7,104,599	92,182,795	90,284,500	90,284,500	1,898,295
C. Fondos Distintos de Aportaciones (C=c1+c2)	0	0	0	0	0	0
c1) Fondo para Entidades Federativas y Municipios Productores de Hidrocarburos						
c2) Fondo Minero						
D. Transferencias, Subsidios y Subvenciones, y Pensiones y Jubilaciones						
E. Otras Transferencias Federales Etiquetadas						
II. Total de Transferencias Federales Etiquetadas (II = A + B + C)	85,078,196	33,933,728	119,011,924	117,113,629	117,113,629	1,898,295
III. Ingresos Derivados de Financiamientos (III = A)	0	0	0	0	0	0
A. Ingresos Derivados de Financiamientos						
IV. Total de Ingresos (IV = I + II + III)	184,060,042	62,634,794	246,694,836	244,777,559	244,776,897	1,917,277
Datos Informativos						
1. Ingresos Derivados de Financiamientos con Fuente de Pago de Ingresos de Libre Disposición						
2. Ingresos Derivados de Financiamientos con Fuente de Pago de Transferencias Federales Etiquetadas						
3. Ingresos Derivados de Financiamientos (3 = 1 + 2)	0	0	0	0	0	0

UNIVERSIDAD DEL MAR Informe Analítico de la Deuda Pública y Otros Pasivos - LDF Del 1 de enero al 31 de diciembre de 2021 (PESOS)							
Denominación de la Deuda Pública y Otros Pasivos	Saldo al 31 de diciembre de 2020-1 (d)	Disposiciones del Periodo (e)	Amortizaciones del Periodo (f)	Revaluaciones, Reclasificaciones y Otros Ajustes (g)	Saldo Final del Periodo (h) h=d+e-f+g	Pago de Intereses del Periodo (i)	Pago de Comisiones y demás costos asociados durante el Periodo (j)
1. Deuda Pública (1=A+B)	0	0	0	0	0	0	0
A. Corto Plazo (A=a1+a2+a3)							
a1) Instituciones de Crédito	0	0	0	0	0	0	0
a2) Títulos y Valores							
a3) Arrendamientos Financieros							
B. Largo Plazo (B=b1+b2+b3)							
b1) Instituciones de Crédito	0	0	0	0	0	0	0
b2) Títulos y Valores							
b3) Arrendamientos Financieros							
2. Otros Pasivos	29,249,334	636,103,779	631,046,640	0	34,306,473	0	0
3. Total de la Deuda Pública y Otros Pasivos (3=1+2)	29,249,334	636,103,779	631,046,640	0	34,306,473	0	0
4. Deuda Contingente 1 (Informativo)	0	0	0	0	0	0	0
A. Deuda Contingente 1							
B. Deuda Contingente 2							
C. Deuda Contingente XX							
5. Valor de Instrumentos Bono Cupón Cero 2 (Informativo)	0	0	0	0	0	0	0
A. Instrumento Bono Cupón Cero 1							
B. Instrumento Bono Cupón Cero 2							
C. Instrumento Bono Cupón Cero XX							

1. Se refiere a cualquier Financiamiento sin fuente o garantía de pago definida, que sea asumida de manera solidaria o subsidiaria por las Entidades Federativas con sus Municipios, organismos descentralizados y empresas de participación estatal mayoritaria y fideicomisos, locales o municipales, y por los Municipios con sus respectivos organismos descentralizados y empresas de participación municipal mayoritaria.

2. Se refiere al valor del Bono Cupón Cero que respalda el pago de los créditos asociados al mismo (Activo).

Obligaciones a Corto Plazo (k)	Monto Contratado (l)	Plazo Pactado (m)	Tasa de Interés (n)	Comisiones y Costos Relacionados (o)	Tasa Efectiva (p)
6. Obligaciones a Corto Plazo (Informativo)					
A. Crédito 1					
B. Crédito 2					
C. Crédito XX					

UNIVERSIDAD DEL MAR
Informe Analítico de Obligaciones Diferentes de Financiamientos -LDF
Del 1 de Enero al 31 de Diciembre de 2021
(PESOS)

Denominación de las Obligaciones Diferentes de Financiamiento (c)	Fecha del Contrato (d)	Fecha de inicio de operación del proyecto (e)	Fecha de vencimiento (f)	Monto de la inversión pactado (g)	Plazo pactado (h)	Monto promedio mensual del pago de la contraprestación (i)	Monto promedio mensual del pago de la contraprestación correspondiente al pago de inversión (j)	Monto pagado de la inversión al XX de XXXX de 20XX (k)	Monto pagado de la inversión actualizado al XX de XXXX de 20XX (l)	Saldo pendiente por pagar de la inversión al XX de XXXX de 20XX (m = g - l)
A. Asociaciones Público Privadas (APP's) (A=a+b+c+d) a) APP 1 b) APP 2 c) APP 3 d) APP XX B. Otros Instrumentos (B=a+b+c+d) a) Otro Instrumento 1 b) Otro Instrumento 2 c) Otro Instrumento 3 d) Otro Instrumento XX C. Total de Obligaciones Diferentes de Financiamiento (C=A+B)										
No aplica										

UNIVERSIDAD DEL MAR
Estado Analítico del Ejercicio del Presupuesto de Egresos Detallado - LDF
Clasificación por Objeto del Gasto (Capítulo y Concepto)
Del 1 de Enero al 31 de Diciembre de 2021
(PESOS)

Concepto	Egresos					Subejercicio
	Aprobado	Ampliaciones/ (Reducciones)	Modificado	Devengado	Pagado	
I. Gasto No Etiquetado (I=A+B+C+D+E+F+G+H+I)	98,981,846	28,701,066	127,682,912	127,663,930	127,663,268	18,982
A. Servicios Personales (A=a1+a2+a3+a4+a5+a6+a7)	0	0	0	0	0	0
a1) Remuneraciones al Personal de Carácter Permanente						0
a2) Remuneraciones al Personal de Carácter Transitorio						0
a3) Remuneraciones Adicionales y Especiales						0
a4) Seguridad Social						0
a5) Otras Prestaciones Sociales y Económicas						0
a6) Previsiones						0
a7) Pago de Estímulos a Servidores Públicos						0
B. Materiales y Suministros (B=b1+b2+b3+b4+b5+b6+b7+b8+b9)	0	0	0	0	0	0
b1) Materiales de Administración, Emisión de Documentos u Artículos Oficiales						0
b2) Alimentos y Utensilios						0
b3) Materias Primas y Materiales de Producción y Comercialización						0
b4) Materiales y Artículos de Construcción y de Reparación						0
b5) Productos Químicos, Farmacéuticos y de Laboratorio						0
b6) Combustibles, Lubricantes y Aditivos						0
b7) Vestuario, Blancos, Prendas de Protección u Artículos Deportivos						0
b8) Materiales y Suministros Para Seguridad						0
b9) Herramientas, Refacciones y Accesorios Menores						0
C. Servicios Generales (C=c1+c2+c3+c4+c5+c6+c7+c8+c9)	0	0	0	0	0	0
c1) Servicios Básicos						0
c2) Servicios de Arrendamiento						0
c3) Servicios Profesionales, Científicos, Técnicos u Otros Servicios						0
c4) Servicios Financieros, Bancarios y Comerciales						0
c5) Servicios de Instalación, Reparación, Mantenimiento u Conservación						0
c6) Servicios de Comunicación Social y Publicidad						0
c7) Servicios de Traslado y Viáticos						0
c8) Servicios Oficiales						0
c9) Otros Servicios Generales						0
D. Transferencias, Asignaciones, Subsidios y Otras Ayudas (D=d1+d2+d3+d4+d5+d6+d7+d8+d9)	98,981,846	0	98,981,846	98,962,864	98,962,201	18,982
d1) Transferencias Internas u Asignaciones al Sector Público	98,981,846	0	98,981,846	98,962,864	98,962,201	18,982
d2) Transferencias al Resto del Sector Público						0
d3) Subsidios y Subvenciones						0
d4) Ayudas Sociales						0
d5) Pensiones y Jubilaciones						0
d6) Transferencias a Fideicomisos, Mandatos u Otros Análogos						0
d7) Transferencias a la Seguridad Social						0
d8) Donativos						0
d9) Transferencias al Exterior						0
E. Bienes Muebles, Inmuebles e Intangibles (E=e1+e2+e3+e4+e5+e6+e7+e8+e9)	0	143,118	143,118	143,118	143,118	0
e1) Mobiliario u Equipo de Administración	0	143,118	143,118	143,118	143,118	0
e2) Mobiliario y Equipo Educativo y Recreativo						0
e3) Equipo e Instrumental Médico y de Laboratorio						0
e4) Vehículos y Equipo de Transporte						0
e5) Equipo de Defensa y Seguridad						0
e6) Maquinaria, Otros Equipos y Herramientas						0
e7) Activos Biológicos						0
e8) Bienes Inmuebles						0
e9) Activos Intangibles						0
F. Inversión Pública (F=f1+f2+f3)	0	28,557,949	28,557,949	28,557,949	28,557,949	0
f1) Obra Pública en Bienes de Dominio Público						0
f2) Obra Pública en Bienes Propios						0
f3) Proyectos Productivos y Acciones de Fomento						0
G. Inversiones Financieras y Otras Provisiones (G=g1+g2+g3+g4+g5+g6+g7)	0	28,557,949	28,557,949	28,557,949	28,557,949	0
g1) Inversiones Para el Fomento de Actividades Productivas	0	0	0	0	0	0
g2) Acciones y Participaciones de Capital						0
g3) Compra de Títulos y Valores						0
g4) Concesión de Préstamos						0
g5) Inversiones en Fideicomisos, Mandatos u Otros Análogos						0
Fideicomiso de Desastres Naturales (Informativo)						0
g6) Otras Inversiones Financieras						0
g7) Provisiones para Contingencias y Otras Erogaciones Especiales						0
H. Participaciones y Aportaciones (H=h1+h2+h3)	0	0	0	0	0	0
h1) Participaciones						0
h2) Aportaciones						0
h3) Convenios						0
I. Deuda Pública (I=i1+i2+i3+i4+i5+i6+i7)	0	0	0	0	0	0
i1) Amortización de la Deuda Pública						0
i2) Intereses de la Deuda Pública						0
i3) Comisiones de la Deuda Pública						0
i4) Gastos de la Deuda Pública						0
i5) Costo por Coberturas						0
i6) Apoyos Financieros						0
i7) Adeudos de Ejercicios Fiscales Anteriores (ADEFAS)						0

Concepto	Egresos					Subejercicio
	Aprobado	Ampliaciones/ (Reducciones)	Modificado	Devengado	Pagado	
II. Gasto Etiquetado (II=A+B+C+D+E+F+G+H+I)	85,078,196	33,933,728	119,011,924	117,113,629	117,113,629	1,898,295
A. Servicios Personales (A=a1+a2+a3+a4+a5+a6+a7)	0	0	0	0	0	0
a1) Remuneraciones al Personal de Carácter Permanente						0
a2) Remuneraciones al Personal de Carácter Transitorio						0
a3) Remuneraciones Adicionales y Especiales						0
a4) Seguridad Social						0
a5) Otras Prestaciones Sociales y Económicas						0
a6) Previsiones						0
a7) Pago de Estímulos a Servidores Públicos						0
B. Materiales y Suministros (B=b1+b2+b3+b4+b5+b6+b7+b8+b9)	0	0	0	0	0	0
b1) Materiales de Administración, Emisión de Documentos y Artículos Oficiales						0
b2) Alimentos y Utensilios						0
b3) Materias Primas y Materiales de Producción y Comercialización						0
b4) Materiales y Artículos de Construcción y de Reparación						0
b5) Productos Químicos, Farmacéuticos y de Laboratorio						0
b6) Combustibles, Lubricantes y Aditivos						0
b7) Vestuario, Blancos, Prendas de Protección y Artículos Deportivos						0
b8) Materiales y Suministros Para Seguridad						0
b9) Herramientas, Refacciones y Accesorios Menores						0
C. Servicios Generales (C=c1+c2+c3+c4+c5+c6+c7+c8+c9)	0	0	0	0	0	0
c1) Servicios Básicos						0
c2) Servicios de Arrendamiento						0
c3) Servicios Profesionales, Científicos, Técnicos y Otros Servicios						0
c4) Servicios Financieros, Bancarios y Comerciales						0
c5) Servicios de Instalación, Reparación, Mantenimiento y Conservación						0
c6) Servicios de Comunicación Social y Publicidad						0
c7) Servicios de Traslado y Viáticos						0
c8) Servicios Oficiales						0
c9) Otros Servicios Generales						0
D. Transferencias, Asignaciones, Subsidios y Otras Ayudas (D=d1+d2+d3+d4+d5+d6+d7+d8+d9)	85,078,196	4,798,269	89,876,465	88,849,263	88,849,263	1,027,202
d1) Transferencias Internas y Asignaciones al Sector Público	84,938,373	4,356,861	89,295,234	88,458,670	88,458,670	836,563
d2) Transferencias al Resto del Sector Público						0
d3) Subsidios y Subvenciones						0
d4) Ayudas Sociales	139,823	441,408	581,231	390,592	390,592	190,639
d5) Pensiones y Jubilaciones						0
d6) Transferencias a Fideicomisos, Mandatos y Otros Análogos						0
d7) Transferencias a la Seguridad Social						0
d8) Donativos						0
d9) Transferencias al Exterior						0
E. Bienes Muebles, Inmuebles e Intangibles (E=e1+e2+e3+e4+e5+e6+e7+e8+e9)	0	2,306,330	2,306,330	1,435,237	1,435,237	871,093
e1) Mobiliario y Equipo de Administración	0	701,512	701,512	661,585	661,585	39,927
e2) Mobiliario y Equipo Educativo y Recreativo	0	435,041	435,041	435,041	435,041	0
e3) Equipo e Instrumental Médico y de Laboratorio	0	1,075,551	1,075,551	253,243	253,243	822,308
e4) Vehículos y Equipo de Transporte						0
e5) Equipo de Defensa y Seguridad						0
e6) Maquinaria, Otros Equipos y Herramientas	0	58,307	58,307	58,307	58,307	0
e7) Activos Biológicos						0
e8) Bienes Inmuebles						0
e9) Activos Intangibles	0	35,919	35,919	27,061	27,061	8,858
F. Inversión Pública (F=f1+f2+f3)	0	26,829,129	26,829,129	26,829,129	26,829,129	0
f1) Obra Pública en Bienes de Dominio Público		14,637,552	14,637,552	14,637,552	14,637,552	0
f2) Obra Pública en Bienes Propios						0
f3) Proyectos Productivos y Acciones de Fomento		12,191,578	12,191,578	12,191,578	12,191,578	0
G. Inversiones Financieras u Otras Provisiones	0	0	0	0	0	0
g1) Inversiones Para el Fomento de Actividades Productivas						0
g2) Acciones y Participaciones de Capital						0
g3) Compra de Títulos y Valores						0
g4) Concesión de Préstamos						0
g5) Inversiones en Fideicomisos, Mandatos y Otros Análogos						0
Fideicomiso de Desastres Naturales (Informativo)						0
g6) Otras Inversiones Financieras						0
g7) Provisiones para Contingencias y Otras Eroqaciones Especiales						0
H. Participaciones y Aportaciones (H=h1+h2+h3)	0	0	0	0	0	0
h1) Participaciones						0
h2) Aportaciones						0
h3) Convenios						0
I. Deuda Pública (I=i1+i2+i3+i4+i5+i6+i7)	0	0	0	0	0	0
i1) Amortización de la Deuda Pública						0
i2) Intereses de la Deuda Pública						0
i3) Comisiones de la Deuda Pública						0
i4) Gastos de la Deuda Pública						0
i5) Costo por Coberturas						0
i6) Apoyos Financieros						0
i7) Adeudos de Ejercicios Fiscales Anteriores (ADEFAS)						0
III. Total de Egresos (III = I + II)	184,060,042	62,634,794	246,694,836	244,777,559	244,776,897	1,917,277

UNIVERSIDAD DEL MAR Estado Analítico del Ejercicio del Presupuesto de Egresos Detallado - LDF Clasificación Administrativa Del 1 de Enero al 31 de Diciembre de 2021 (PESOS)						
Concepto	Egresos					Subejercicio
	Aprobado	Ampliaciones/ (Reducciones)	Modificado	Devengado	Pagado	
I. Gasto No Etiquetado (I=A) A. Universidad del Mar	98,981,846 98,981,846	28,701,066 28,701,066	127,682,912 127,682,912	127,663,930 127,663,930	127,663,268 127,663,268	18,982 18,982
II. Gasto Etiquetado (II=A) A. Universidad del Mar	85,078,196 85,078,196	33,933,728 33,933,728	119,011,924 119,011,924	117,113,629 117,113,629	117,113,629 117,113,629	1,898,295 1,898,295
III. Total de Egresos (III = I + II)	184,060,042	62,634,794	246,694,836	244,777,559	244,776,897	1,917,277

UNIVERSIDAD DEL MAR

Estado Analítico del Ejercicio del Presupuesto de Egresos Detallado - LDF
 Clasificación Funcional (Finalidad y Función)
 Del 1 de Enero al 31 de Diciembre de 2021
 (PESOS)

Concepto	Egresos					Subejercicio
	Aprobado	Ampliaciones/ (Reducciones)	Modificado	Devengado	Pagado	
I. Gasto No Etiquetado (I=A+B+C+D)	98,981,846	28,701,066	127,682,912	127,663,930	127,663,268	18,982
A. Gobierno (A=a1+a2+a3+a4+a5+a6+a7+a8)	0	0	0	0	0	0
a1) Legislación						0
a2) Justicia						0
a3) Coordinación de la Política de Gobierno						0
a4) Relaciones Exteriores						0
a5) Asuntos Financieros y Hacendarios						0
a6) Seguridad Nacional						0
a7) Asuntos de Orden Público y de Seguridad Interior						0
a8) Otros Servicios Generales						0
B. Desarrollo Social (B=b1+b2+b3+b4+b5+b6+b7)	98,981,846	28,701,066	127,682,912	127,663,930	127,663,268	18,982
b1) Protección Ambiental						0
b2) Vivienda y Servicios a la Comunidad						0
b3) Salud						0
b4) Recreación, Cultura y Otras Manifestaciones Sociales						0
b5) Educación	98,981,846	28,701,066	127,682,912	127,663,930	127,663,268	18,982
b6) Protección Social						0
b7) Otros Asuntos Sociales						0
C. Desarrollo Económico (C=c1+c2+c3+c4+c5+c6+c7+c8+c9)	0	0	0	0	0	0
c1) Asuntos Económicos, Comerciales y Laborales en General						0
c2) Agropecuaria, Silvicultura, Pesca y Caza						0
c3) Combustibles y Energía						0
c4) Minería, Manufacturas y Construcción						0
c5) Transporte						0
c6) Comunicaciones						0
c7) Turismo						0
c8) Ciencia, Tecnología e Innovación						0
c9) Otras Industrias y Otros Asuntos Económicos						0
D. Otras No Clasificadas en Funciones Anteriores (D=d1+d2+d3+d4)	0	0	0	0	0	0
d1) Transacciones de la Deuda Pública / Costo Financiero de la Deuda						0
d2) Transferencias, Participaciones y Aportaciones Entre Diferentes Niveles u Órdenes						0
d3) Saneamiento del Sistema Financiero						0
d4) Adeudos de Ejercicios Fiscales Anteriores						0
II: Gasto Etiquetado (II=A+B+C+D)	85,078,196	33,933,728	119,011,924	117,113,629	117,113,629	1,898,295
A. Gobierno (A=a1+a2+a3+a4+a5+a6+a7+a8)	0	0	0	0	0	0
a1) Legislación						0
a2) Justicia						0
a3) Coordinación de la Política de Gobierno						0
a4) Relaciones Exteriores						0
a5) Asuntos Financieros y Hacendarios						0
a6) Seguridad Nacional						0
a7) Asuntos de Orden Público y de Seguridad Interior						0
a8) Otros Servicios Generales						0
B. Desarrollo Social (B=b1+b2+b3+b4+b5+b6+b7)	85,078,196	33,933,728	119,011,924	117,113,629	117,113,629	1,898,295
b1) Protección Ambiental						0
b2) Vivienda y Servicios a la Comunidad						0
b3) Salud						0
b4) Recreación, Cultura y Otras Manifestaciones Sociales						0
b5) Educación	85,078,196	33,933,728	119,011,924	117,113,629	117,113,629	1,898,295
b6) Protección Social						0
b7) Otros Asuntos Sociales						0
C. Desarrollo Económico (C=c1+c2+c3+c4+c5+c6+c7+c8+c9)	0	0	0	0	0	0
c1) Asuntos Económicos, Comerciales y Laborales en General						0
c2) Agropecuaria, Silvicultura, Pesca y Caza						0
c3) Combustibles y Energía						0
c4) Minería, Manufacturas y Construcción						0
c5) Transporte						0
c6) Comunicaciones						0
c7) Turismo						0
c8) Ciencia, Tecnología e Innovación						0
c9) Otras Industrias y Otros Asuntos Económicos						0
D. Otras No Clasificadas en Funciones Anteriores (D=d1+d2+d3+d4)	0	0	0	0	0	0
d1) Transacciones de la Deuda Pública / Costo Financiero de la Deuda						0
d2) Transferencias, Participaciones y Aportaciones Entre Diferentes Niveles u Órdenes						0
d3) Saneamiento del Sistema Financiero						0
d4) Adeudos de Ejercicios Fiscales Anteriores						0
III. Total de Egresos (III = I + II)	184,060,042	62,634,794	246,694,836	244,777,559	244,776,897	1,917,277

UNIVERSIDAD DEL MAR
Estado Análítico del Ejercicio del Presupuesto de Egresos Detallado - LDF
Clasificación de Servicios Personales por Categoría
Del 1 de Enero al 31 de Diciembre de 2021
(PESOS)

Concepto	Egresos					Subejercicio
	Aprobado	Ampliaciones / (Reducciones)	Modificado	Devengado	Pagado	
I. Gasto No Etiquetado (I=A+B+C+D+E+F)	98,981,846	0	98,981,846	98,962,864	98,962,201	18,982
A. Personal Administrativo						0
B. Magisterio	98,981,846	0	98,981,846	98,962,864	98,962,201	18,982
C. Servicios de Salud (C=c1+c2)	0	0	0	0	0	0
c1) Personal Administrativo						0
c2) Personal Médico, paramédico y afín						0
D. Seguridad Pública						0
E. Gastos asociados a la implementación de nuevas leyes federales o reformas a las mismas (E=e1+e2)	0	0	0	0	0	0
e1) Nombre del Programa o Ley 1						0
e2) Nombre del Programa o Ley 2						0
F. Sentencias laborales definitivas						0
II. Gasto Etiquetado (I=A+B+C+D+E+F)	54,194,289	6,092,963	60,287,252	60,287,252	60,287,252	0
A. Personal Administrativo						0
B. Magisterio	54,194,289	6,092,963	60,287,252	60,287,252	60,287,252	0
C. Servicios de Salud (C=c1+c2)	0	0	0	0	0	0
c1) Personal Administrativo						0
c2) Personal Médico, paramédico y afín						0
D. Seguridad Pública						0
E. Gastos asociados a la implementación de nuevas leyes federales o reformas a las mismas (E=e1+e2)	0	0	0	0	0	0
e1) Nombre del Programa o Ley 1						0
e2) Nombre del Programa o Ley 2						0
F. Sentencias laborales definitivas						0
III. Total de Gasto en Servicios Personales (III = I + II)	153,176,135	6,092,963	159,269,098	159,250,116	159,249,453	18,982

UNIVERSIDAD DEL MAR Informe sobre Estudios Actuariales - LDF					
	Pensiones u jubilaciones	Salud	Riesgos de trabajo	Invalidez u vida	Otras prestaciones sociales
<p>Tipo de Sistema Prestación laboral o Fondo general para trabajadores del estado o Beneficio definido. Contribución definida o Mixto</p> <p>Población afiliada Activos Edad máxima Edad mínima Edad promedio Pensionados u Jubilados Edad máxima Edad mínima Edad promedio Beneficiarios Promedio de años de servicio (trabajadores activos) Aportación individual al plan de pensión como % del salario Aportación del ente titular al plan de pensión como % del salario Crecimiento esperado de los pensionados u jubilados (como %) Crecimiento esperado de los activos (como %) Edad de Jubilación o Pensión Esperanza de vida</p> <p>Ingresos del Fondo Ingresos Anuales al Fondo de Pensiones</p> <p>Nómina anual Activos Pensionados u Jubilados Beneficiarios de Pensionados u Jubilados</p> <p>Monto mensual por pensión Máximo Mínimo Promedio</p> <p>Monto de la reserva</p> <p>Valor presente de las obligaciones Pensiones u Jubilaciones en curso de pago Generación actual Generaciones futuras</p> <p>Valor presente de las contribuciones asociadas a los sueldos futuros de Generación actual Generaciones futuras</p> <p>Valor presente de aportaciones futuras Generación actual Generaciones futuras Otros Ingresos</p> <p>Déficit/superávit actuarial Generación actual Generaciones futuras</p> <p>Periodo de suficiencia Año de descapitalización Tasa de rendimiento</p> <p>Estudio actuarial Año de elaboración del estudio actuarial Empresa que elaboró el estudio actuarial</p>	<h1>No aplica</h1>				



GOBIERNO DEL ESTADO
DE OAXACA

UNIVERSIDAD DEL PAPALOAPAN



GOBIERNO DEL ESTADO
DE OAXACA



UNPA
Universidad del
Papaloapan

RESULTADOS GENERALES

La Universidad del Papaloapan (UNPA) tiene como misión, servir como instrumento para transformar la sociedad, con la formación de profesionistas de alta calidad, la realización de investigaciones que permitan la mejor explotación de los recursos, la difusión de la cultura para la conservación de los valores de nuestra sociedad y fomentando el desarrollo económico y social de Oaxaca y de México.

Derivado de lo anterior, en el área académica se implementaron cuatro programas para cumplir con la misión, los cuales son: la Docencia, la Investigación, la Promoción al Desarrollo y la Difusión de la Cultura.

Es importante mencionar que, derivado de la declaración de emergencia sanitaria por el virus SARS-CoV2 (COVID-19), emitida por el Consejo de Salubridad General, en la UNPA las actividades académicas presenciales fueron suspendidas a partir del 19 de marzo de 2020. Sin embargo, a partir del día 03 de octubre del presente se regresó de manera escalonada a clases presenciales; teniendo durante el periodo de octubre a diciembre de 2021 los siguientes logros:

En el área de docencia, contamos con 12 planes de estudios a nivel licenciatura y 7 a nivel posgrado, la plantilla de profesores investigadores de tiempo completo al cuarto trimestre del año es de 162, de los cuales 40 de ellos cuentan con nombramiento vigente en el Sistema Nacional de Investigadores (SNI) y 65 cuentan con el reconocimiento de Perfil del Programa para el Desarrollo Profesional Docente (PRODEP).

La matrícula de alumnos al término el cuarto trimestre de 2021 es de 1056 alumnos, se han impartido 21810 horas clase presenciales y 478 alumnos fueron beneficiados con la beca jóvenes escribiendo el futuro. También se informa que se reactivó el servicio de becas alimentarias, en este rubro se entregaron 1359 becas alimentarias. Se realizaron 1030 horas de servicios educativos complementarios y se reactivaron las Jornadas Académicas en modalidad virtual/presencial programadas en las instalaciones de la Universidad, realizando 3 jornadas académicas en modalidad virtual/presencial. Los días 17 y 18 de noviembre la Universidad participó en la Expo Feria Virtual de Posgrado 2021.

En lo que respecta a los resultados del examen CENEVAL la UNPA en este cuarto trimestre no se cuentan con resultados ya que el día 03 de diciembre los alumnos realizaron su examen y estamos a la espera de resultados.



GOBIERNO DEL ESTADO
DE OAXACA



UNPA
Universidad del
Papaloapan

Respecto al área de Investigación, se participa en la formulación de proyectos de investigación de las convocatorias de las diversas instancias federales como: CONACyT, PRODEP, PADES, etc. de las cuales, se aprobaron dos proyectos de la Convocatoria 2021 para la elaboración de propuestas de proyectos para el fomento y fortalecimiento de las vocaciones científicas: 1. Una introducción al fascinante mundo de la robótica e-libro interactivo y 2. Astronomía, matemáticas y ciencia desde el Papaloapan bajo un enfoque multilingüe para comunidades indígenas del Estado de Oaxaca y para el resto del mundo. Así mismo se informa que se formalizaron veintidós proyectos internos en este cuarto trimestre del año.

Como resultado del desarrollo de las diversas líneas de investigación de los profesores investigadores, los cuales han sometido sus artículos a diversas revistas con arbitraje, revistas de divulgación, editoriales o congresos, se tienen como resultado en este cuarto trimestre de 2021 un total acumulado de 78 publicaciones científicas.

La vinculación se reactivó especialmente con el sector educativo mediante asesorías técnicas y videoconferencias al nivel medio superior y comunidad en general realizando un total de 601 asesorías. Se impartió durante el mes de diciembre el curso de sobre nueva normalidad en modalidad virtual a los profesores del nivel básico del Estado de Oaxaca.

Debido a la contingencia sanitaria se habían mantenido suspendidas las actividades presenciales en el tema de la Difusión Cultural, sin embargo, la Universidad realizó 2 actividades culturales en modalidad presencial.

En este mismo tema, se continuó con la operatividad de las Librerías Universitarias en los campus Loma Bonita y campus Tuxtepec.

Para el logro de todo ello se realizaron las gestiones administrativas ante las diversas instancias gubernamentales del Estado de Oaxaca y México, implementando medidas de racionalidad y austeridad en el manejo del presupuesto y control en los recursos de Proyectos Federales.



CONCEPTO	EJERCICIO FISCAL 2021	EJERCICIO FISCAL 2020	CONCEPTO	EJERCICIO FISCAL 2021	EJERCICIO FISCAL 2020
ACTIVO			PASIVO		
ACTIVO CIRCULANTE			PASIVO CIRCULANTE		
EFFECTIVO Y EQUIVALENTES	8,968,919	9,696,767	CUENTAS POR PAGAR A CORTO PLAZO	12,258,193	12,362,687
DERECHOS A RECIBIR EFECTIVO O EQUIVALENTES	6,810,338	6,206,880	Total de PASIVO CIRCULANTE	12,258,193	12,362,687
DERECHOS A RECIBIR BIENES O SERVICIOS	0	0	TOTAL PASIVO	12,258,193	12,362,687
ALMACENES	643,185	719,324	HACIENDA PÚBLICA/PATRIMONIO		
Total de ACTIVO CIRCULANTE	16,422,442	16,622,972	HACIENDA PÚBLICA/PATRIMONIO CONTRIBUIDO		
ACTIVO NO CIRCULANTE			ACTUALIZACIÓN DE LA HACIENDA PÚBLICA/ PATRIMONIO	238,223	254,735
BIENES INMUEBLES, INFRAESTRUCTURA Y CONSTRUCCIONES EN PROCESO	135,607,879	114,672,445	Total de HACIENDA PÚBLICA/PATRIMONIO CONTRIBUIDO	238,223	254,735
BIENES MUEBLES	123,880,161	113,012,094	HACIENDA PÚBLICA/PATRIMONIO GENERADO		
ACTIVOS INTANGIBLES	1,653,494	1,494,283	RESULTADOS DE EJERCICIO (AHORRO/ DESAHORRO)	12,912,845	6,886,711
DEPRECIACIÓN, DETERIORO Y ARMORTIZACIÓN ACUMULADA DE BIENES	-75,457,473	-56,870,732	RESULTADOS DE EJERCICIOS ANTERIORES	176,697,241	169,426,929
Total de ACTIVO NO CIRCULANTE	185,684,060	172,308,090	Total de HACIENDA PÚBLICA/PATRIMONIO GENERADO	189,610,086	176,313,640
TOTAL DE ACTIVOS	202,106,502	188,931,062	TOTAL DE HACIENDA PÚBLICA/PATRIMONIO	189,848,309	176,568,375
			Total de Pasivo y Patrimonio/Hacienda Pública	202,106,502	188,931,062

UNPA
 DEPARTAMENTO DE CONTABILIDAD Y RECURSOS FINANCIEROS

JEFE DE RECURSOS FINANCIEROS
 L.C.P. BENJAMIN VELASCO MARTINEZ

UNPA
 tierra uberrima, mens aperta

VICE-RECTORÍA DE ADMINISTRACIÓN
 L.C.P. RUBEN JIMENEZ CERVANTES

UNPA
 tierra uberrima, mens aperta

RECTORÍA
 DR. MODESTO SEARA VAZQUEZ

Bajo protesta de decir verdad, Lugar y fecha de generación: Reyes Mantecón, Oaxaca, a 14 de ENERO de 2022. Declaramos que los estados financieros y sus Notas son razonablemente correctos y responsabilidad del emisor.



CONCEPTO	EJERCICIO FISCAL 2021	EJERCICIO FISCAL 2020	CONCEPTO	EJERCICIO FISCAL 2021	EJERCICIO FISCAL 2020
INGRESOS Y OTROS BENEFICIOS			GASTOS Y OTRAS PÉRDIDAS		
PARTICIPACIONES, APORTACIONES, CONVENIOS, INCENTIVOS DERIVADOS DE LA COLABORACION FISCAL, FONDOS DISTINGUIDOS, TRANSFERENCIAS, ASIGNACIONES, SUBSIDIOS Y SUBVENCIONES, Y PENSIONES Y JUBILACIONES	161,596,278	147,597,391	TRANSFERENCIAS, ASIGNACIONES, SUBSIDIOS Y OTRAS AYUDAS	92,746,473	90,849,080
TOTAL DE INGRESOS Y OTROS BENEFICIOS	161,596,278	147,597,391	TRANSFERENCIAS INTERNAS Y ASIGNACIONES AL SECTOR PÚBLICO	92,496,261	90,610,975
			AYUDAS SOCIALES	250,212	238,105
			OTROS GASTOS Y PÉRDIDAS EXTRAORDINARIAS	18,586,740	17,554,221
			ESTIMACIONES, DEPRECIACIONES, DETERIOROS, OBSOLESCENCIA Y AMORTIZACIONES	18,586,740	17,554,221
			INVERSIÓN PÚBLICA	37,350,219	32,307,379
			INVERSIÓN PÚBLICA NO CAPITALIZABLE	37,350,219	32,307,379
			TOTAL DE GASTOS Y OTRAS PERDIDAS	148,683,432	140,710,680
			AHORRO NETO DEL EJERCICIO	12,912,845	6,886,711


JEFE DE RECURSOS FINANCIEROS
 L.C.P. BENJAMÍN VELASCO MARTÍNEZ
 DEPARTAMENTO DE CONTABILIDAD Y RECURSOS FINANCIEROS

Lugar y fecha de generación: Reyes Manicéon, Oaxaca; a 14 de ENERO de 2022


VICE-RECTOR DE ADMINISTRACIÓN
 L.C.P. RUBÉN JIMÉNEZ CERVANTES
 VICERECTORÍA DE ADMINISTRACIÓN


RECTOR
 DR. MODESTO SEARA VAZQUEZ
 RECTORA

Concepto	Hacienda Pública/ Patrimonio			Ajustes por Cambios de Valor	Total
	Contribuido	Generado			
		Ejerc. Ant.	Del Ejercicio		
Patrimonio Neto Inicial Ajustado del Ejercicio	254,735	0	0	0	254,735
ACTUALIZACIONES DEL PATRIMONIO	254,735	0	0	0	254,735
Variaciones de la Hacienda Pública / Patrimonio Neto del Ejercicio	0	0	169,426,929	0	169,426,929
RESULTADOS DE EJERCICIOS ANTERIORES	0	0	169,426,929	0	169,426,929
RESULTADOS DEL EJERCICIO (AHORRO/ DESAHORRO)	0	0	0	0	0
Hacienda Pública / Patrimonio Neto Final del Ejercicio 2020	254,735	0	169,426,929	0	169,681,664
Cambios en la Hacienda Pública / Patrimonio Neto del Ejercicio 2021	238,223	0	0	0	238,223
ACTUALIZACIONES DEL PATRIMONIO	238,223	0	0	0	238,223
Variaciones de la Hacienda Pública / Patrimonio Neto del Ejercicio	0	0	176,697,241	0	176,697,241
RESULTADOS DE EJERCICIOS ANTERIORES	0	0	176,697,241	0	176,697,241
RESULTADOS DEL EJERCICIO (AHORRO/ DESAHORRO)	0	0	0	0	0
Saldo Neto en la Hacienda Pública / Patrimonio 2021	238,223	0	176,697,241	0	176,935,464

Lugar y fecha de generación: Reyes Mantecón, Oaxaca, a 14 de ENERO de 2022

Bajo protesta de decir verdad declaramos que los estados financieros y sus Notas son razonablemente correctos y responsabilidad del emisor.



JEFE DE RECURSOS FINANCIEROS
L.C.P. BENJAMIN VELASCO MARTINEZ

DEPARTAMENTO DE CONTABILIDAD Y RECURSOS FINANCIEROS



VICE-RECTOR DE ADMINISTRACIÓN
L.C.P. RUBEN JIMENEZ CERVANTES

VICE-RECTORÍA DE ADMINISTRACIÓN



RECTOR
DR. MODESTO SEARA VAZQUEZ

RECTORÍA

Pagina 1 / 1

Cuenta de la Hacienda Pública Estatal 2021
 Gobierno del Estado de Oaxaca
 UR: 549 - UNIVERSIDAD DEL PAPALOAPAN
 Estado de Cambios en la Situación Financiera
 Del 1° de enero al 31 de diciembre de 2021 y 2020
 (Pesos)



CONCEPTO	ORIGEN	APLICACIÓN	CONCEPTO	ORIGEN	APLICACIÓN
ACTIVO	19,390,728	32,566,168	PASIVO	0	104,493
ACTIVO CIRCULANTE	803,987	603,458	PASIVO CIRCULANTE	0	104,493
EFFECTIVO Y EQUIVALENTES	727,848	0	CUENTAS POR PAGAR A CORTO PLAZO	0	104,493
DERECHOS A RECIBIR EFECTIVO O EQUIVALENTES	0	603,458	HACIENDA PÚBLICA/PATRIMONIO	7,270,312	16,512
DERECHOS A RECIBIR BIENES O SERVICIOS	0	0	HACIENDA PÚBLICA/PATRIMONIO CONTRIBUIDO	0	16,512
ALMACENES	76,139	0	ACTUALIZACIÓN DE LA HACIENDA PÚBLICA/ PATRIMONIO	0	16,512
ACTIVO NO CIRCULANTE	18,586,740	31,962,711	HACIENDA PÚBLICA/PATRIMONIO GENERADO	7,270,312	0
BIENES INMUEBLES, INFRAESTRUCTURA Y CONSTRUCCIONES EN PROCESO	0	20,935,434	RESULTADOS DE EJERCICIO (AHORRO/ DESAHORRO)	0	0
BIENES MUEBLES	0	10,868,066	RESULTADOS DE EJERCICIOS ANTERIORES	7,270,312	0
ACTIVOS INTANGIBLES	0	159,211	RESULTADOS DEL EJERCICIO (AHORRO/DESAHORRO)	13,998,887	0
DEPRECIACIÓN, DETERIORO Y ARMORTIZACIÓN ACUMULADA DE BIENES	18,586,740	0	TOTALES	21,269,198	121,005


 JEFE DE RECURSOS FINANCIEROS
 L.C.P. BENJAMÍN VELASCO MARTÍNEZ
 DEPARTAMENTO DE CONTABILIDAD Y RECURSOS FINANCIEROS


 VICE-RECTOR DE ADMINISTRACION
 L.C.P. RUBÉN JIMÉNEZ CERVANTES
 VICE-RECTORÍA DE ADMINISTRACIÓN


 RECTOR
 DR. MODESTO SEARA VAZQUEZ
 RECTORÍA

Bajo protesta de decir verdad declaramos que los estados financieros y sus Notas son razonablemente correctos y responsabilidad del emisor.
 Lugar y fecha de generación: Reyes Mantecón, Oaxaca, a 14 de ENERO de 2022



GOBIERNO DEL ESTADO
DE OAXACA

Oaxaca
JUNTOS CONSTRUIAMOS EL CAMBIO



UNPA
Universidad de
Papalapan

Estado de Flujos de Efectivo

UNIVERSIDAD DEL PAPALOAPAN		
DEL 1 de enero al 31 de Diciembre de 2020 y 2021		
Concepto	2021	2020
Flujos de Efectivo de las Actividades de Operación		
Origen	161,596,278	147,597,391
Impuestos	0	0
Cuotas y Aportaciones de Seguridad Social	0	0
Contribuciones de Mejoras	0	0
Derechos	0	0
Productos	0	0
Aprovechamientos	0	0
Ingresos por Venta de Bienes y Prestación de Servicios	0	0
Participaciones, Aportaciones, Convenios, Incentivos Derivados de la Colaboración Fiscal y Fondos Distintos de Aportaciones	0	0
Transferencias, Asignaciones, Subsidios y Subvenciones, y Pensiones y Jubilaciones	161,596,278	147,597,391
Otros Orígenes de Operación	0	0
Aplicación	93,170,405	89,012,021
Servicios Personales	0	0
Materiales y Suministros	0	0
Servicios Generales	0	0
Transferencias Internas y Asignaciones al Sector Público	92,496,261	90,610,975
Transferencias al resto del Sector Público	0	0
Subsidios y Subvenciones	0	0
Ayudas Sociales	250,212	238,105
Pensiones y Jubilaciones	0	0
Transferencias a Fideicomisos, Mandatos y Contratos Análogos	0	0
Transferencias a la Seguridad Social	0	0
Donativos	0	0
Transferencias al Exterior	0	0
Participaciones	0	0
Aportaciones	0	0
Convenios	0	0
Otras Aplicaciones de Operación	423,932	-1,837,059
Flujos Netos de Efectivo por Actividades de Operación	68,425,872	58,585,370
Flujos de Efectivo de las Actividades de Inversión		
Origen	0	0
Bienes Inmuebles, Infraestructura y Construcciones en Proceso	0	0
Bienes Muebles	0	0
Otros Orígenes de Inversión	0	0
Aplicación	69,153,720	56,844,811
Bienes Inmuebles, Infraestructura y Construcciones en Proceso	20,935,434	19,190,350
Bienes Muebles	10,868,066	5,347,082
Otras Aplicaciones de Inversión	37,350,220	32,307,379
Flujos Netos de Efectivo por Actividades de Inversión	-69,153,720	-56,844,811
Flujo de Efectivo de las Actividades de Financiamiento		
Origen	0	0
<i>Endeudamiento Neto</i>	<i>0</i>	<i>0</i>
Interno	0	0
Externo	0	0
Otros Orígenes de Financiamiento	0	0
Aplicación	0	0
<i>Servicios de la Deuda</i>	<i>0</i>	<i>0</i>
Interno	0	0
Externo	0	0
Otras Aplicaciones de Financiamiento	0	0
Flujos Netos de Efectivo por Actividades de Financiamiento	0	0
Incremento/Disminución Neta en el Efectivo y Equivalentes al Efectivo	-727,848	1,740,559
Efectivo y Equivalentes al Efectivo al Inicio del Ejercicio	9,696,767	7,956,208
Efectivo y Equivalentes al Efectivo al Final del Ejercicio	8,968,919	9,696,767

Bajo protesta de decir verdad declaramos que los Estados Financieros y sus Notas son razonablemente correctos y responsabilidad del emisor.

L.C.P. RUBEN DIMENEZ CERVANTES
VICE-RECTOR DE ADMINISTRACION



DR. MODESTO SEARA VAZQUEZ
RECTOR



Cuarto Informe Trimestral Enero - Diciembre del Ejercicio 2021

Cuenta de la Hacienda Pública Estatal 2021
 Gobierno del Estado de Oaxaca
 UR: 549 - UNIVERSIDAD DEL PAPALOAPAN
 Estado Analítico del Activo
 Del 1° de enero al 31 de diciembre de 2021
 (Pesos)



DESCRIPCION	SALDO INICIAL	PERIODO		SALDO FINAL	FLUJO
		CARGOS	ABONOS		
ACTIVO	188,931,062	428,072,522	414,897,081	202,106,502	13,175,441
ACTIVO CIRCULANTE	16,622,972	374,958,638	375,159,167	16,422,442	-200,530
EFECTIVO Y EQUIVALENTES	9,696,767	298,080,711	298,808,559	8,968,919	-727,848
DERECHOS A RECIBIR EFECTIVO O EQUIVALENTES	6,206,880	48,199,877	47,596,419	6,810,338	603,458
DERECHOS A RECIBIR BIENES O SERVICIOS	---	5,703,344	5,703,344	---	---
ALMACENES	719,324	22,974,706	23,050,845	643,185	-76,139
ACTIVO NO CIRCULANTE	172,308,090	53,113,884	39,737,914	185,684,060	13,375,970
BIENES INMUEBLES, INFRAESTRUCTURA Y CONSTRUCCIONES EN PROCESO	114,672,445	41,870,867	20,935,434	135,607,879	20,935,434
BIENES MUEBLES	113,012,094	11,083,807	215,740	123,880,161	10,868,066
ACTIVOS INTANGIBLES	1,494,283	159,211	---	1,653,494	159,211
DEPRECIACIÓN, DETERIORO Y ARMORTIZACIÓN ACUMULADA DE BIENES	-56,870,732	---	18,586,740	-75,457,473	-18,586,740

UNIVERSIDAD DEL PAPALOAPAN
 UNPA
 terra uberrima, mens aperta
 OAXACA
 DEPARTAMENTO DE CONTABILIDAD Y RECURSOS FINANCIEROS

JEFE DE RECURSOS FINANCIEROS
 L.C.P. BENJAMIN VELASCO MARTINEZ

Lugar y fecha de generación: Reyes Mantecón, Oaxaca, a 14 de ENERO de 2022
 Bajo protesta de decir verdad declaramos que los estados financieros y sus Notas son razonablemente correctos y responsabilidad del emisor.

UNIVERSIDAD DEL PAPALOAPAN
 UNPA
 terra uberrima, mens aperta
 OAXACA
 VICE-RECTORÍA DE ADMINISTRACIÓN

VICE-RECTOR DE ADMINISTRACIÓN
 L.C.P. RUBEN JIMENEZ CERVANTES

UNIVERSIDAD DEL PAPALOAPAN
 UNPA
 terra uberrima, mens aperta
 OAXACA
 RECTORÍA

RECTOR
 DR. MODESTO SEARA VAZQUEZ

Cuenta de la Hacienda Pública Estatal 2021
 Gobierno del Estado de Oaxaca
 UR: 549 - UNIVERSIDAD DEL PAPALOAPAN
 UE: 001 - UNIVERSIDAD DEL PAPALOAPAN
 Estado Analítico de la Deuda y Otros Pasivos
 Del 1 de enero al 31 de diciembre de 2021
 (Pesos)




Denominación de las Deudas	Moneda de Contratación	Institución o País Acreedor	Saldo Inicial del Periodo	Saldo Final del Periodo
DEUDA PÚBLICA				
Corto Plazo				
Deuda Interna			0	0
Instituciones de Crédito			0	0
Títulos y Valores			0	0
Arrendamientos Financieros			0	0
Deuda Externa			0	0
Organismos Financieros Internacionales			0	0
Deuda Bilateral			0	0
Títulos y Valores			0	0
Arrendamientos Financieros			0	0
Subtotal a Corto Plazo			0	0
Largo Plazo				
Deuda Interna			0	0
Instituciones de Crédito			0	0
Títulos y Valores			0	0
Arrendamientos Financieros			0	0
Deuda Externa			0	0
Organismos Financieros Internacionales			0	0
Deuda Bilateral			0	0
Títulos y Valores			0	0
Arrendamientos Financieros			0	0
Subtotal a Largo Plazo			0	0
Otros Pasivos	PESOS	MEXICO	12,362,687	12,258,193
Total de Deuda y Otros Pasivos			12,362,687	12,258,193

Bajo protesta de decir verdad declaramos que los Estados Financieros y sus Notas son razonablemente correctos y responsabilidad del emisor.


 JEFE DE RECURSOS FINANCIEROS
 L.C.P. BENJAMÍN VELASCO MARTÍNEZ
 DEPARTAMENTO DE CONTABILIDAD
 Y RECURSOS FINANCIEROS


 VICE-RECTOR DE ADMINISTRACIÓN
 L.C.P. RUBÉN JIMÉNEZ CERVANTES
 VICE-RECTORÍA DE
 ADMINISTRACIÓN


 RECTOR
 DR. MODESTO SEARA VAZQUEZ
 RECTORÍA



GOBIERNO DEL ESTADO
DE OAXACA

Oaxaca
JUNTOS CONSTRUIMOS EL CAMBIO



UNPA
Universidad del
Papaloapan

INFORME SOBRE PASIVOS CONTINGENTES

NO APLICA



GOBIERNO DEL ESTADO
DE OAXACA



NOTAS A LOS ESTADOS FINANCIEROS

DEL 01 DE ENERO AL 31 DE DICIEMBRE DE 2021
(PESOS)

Remito informe relacionado con la Información Financiera del Cuarto Trimestre del periodo del 01 de enero de 2021 al 31 de diciembre de 2021.

NOTAS A DESGLOSE

I) NOTAS AL ESTADO DE SITUACION FINANCIERA

El estado de Situación Financiera tiene como propósito mostrar información relativa a los recursos y obligaciones de la entidad.

ACTIVO

CUENTAS	ENERO-DICIEMBRE EJERCICIO 2021	ENERO-DICIEMBRE EJERCICIO 2020
ACTIVO CIRCULANTE		
Efectivo Equivalentes	8,968,919	9,696,767
Derechos a recibir efectivo o equivalentes	6,810,338	6,206,880
Derechos a recibir bienes o servicios	0	0
Almacenes	643,185	719,324
Total de Activo Circulante	16,422,442	16,622,972
Bienes inmuebles, infraestructura y construcciones en proceso	135,607,879	114,672,445
Bienes muebles	123,880,161	113,012,094
Activos intangibles	1,653,494	1,494,283
Depreciación, Deterioro y amortización Acumulada de Bienes e Intangibles	-75,457,473	-56,870,732
Total de Activo no Circulante	185,684,060	172,308,090
TOTAL DE ACTIVOS	202,106,502	188,931,062



GOBIERNO DEL ESTADO
DE OAXACA



ACTIVO CIRCULANTE

Efectivo y Equivalentes

Se encuentra representado principalmente por los depósitos bancarios en cuenta de cheques y depósito de fondos de terceros en garantía y/o administración, el saldo que refleja por la cantidad de \$8,968,919 (Ocho millones novecientos sesenta y ocho mil novecientos diecinueve pesos 00/100 M.N), es el correspondiente al 31 de diciembre de 2021, los saldos bancarios son recursos disponibles de la Universidad obtenidos a través de proyectos, subsidios, convenios e ingresos propios para cubrir los compromisos adquiridos en los convenios celebrados para el desarrollo de proyectos específicos y están integrados de la siguiente manera:

Efectivo y Equivalentes	ENERO-DICIEMBRE EJERCICIO 2021	ENERO-DICIEMBRE EJERCICIO 2020
Banamex, S.A.	6,656,623	3,650,966
Banorte, S.A	2,312,296	2,394,510
Inversiones temporales (hasta 3 meses)	0	3,651,292
TOTAL DE EFECTIVO Y EQUIVALENTES	8,968,919	9,696,767

Derechos a recibir Efectivo o Equivalentes

En el rubro de Derechos a recibir Efectivo y Equivalentes tiene un saldo al 31 de diciembre de 2021 de \$6,810,338 (Seis millones ochocientos diez mil trescientos treinta y ocho pesos 00/100 M.N); se integra por \$1,172,832 del fideicomiso, en donde se controla el recurso PRODEP de acuerdo a las reglas de operación de dicho programa; Otros deudores diversos por cobrar a C.P, como son **Otros Deudores por \$5,637,506** del cual corresponden a CLC's que fueron tramitadas en tiempo y forma durante el ejercicio 2015 y 2016, que al cierre del cuarto trimestre de 2021, la Tesorería de Finanzas del Estado aun no ministra a esta Universidad por \$3,077,221 y \$2,560,285 de cuotas patronales de seguridad social del mes de diciembre y sexto bimestre de 2021.

Almacenes de materiales y suministros de consumo

Al 31 de diciembre de 2021 la cuenta de Almacenes refleja un saldo de \$643,185 (Seiscientos cuarenta y tres mil ciento ochenta y cinco pesos 00/100 M.N) y se integra de las siguientes cuentas: Materiales de administración, emisión de documentos y artículos oficiales por \$454,841 integrado por las adquisiciones realizadas para las librerías universitarias por la compra de material bibliográfico de contado y en consignación que son vendidos al público en general y la cuenta Herramientas, refacciones y accesorios menores para consumo por \$188,344; que corresponde al material que se encuentra en stock en el almacén de ambos campus de la Universidad.



GOBIERNO DEL ESTADO
DE OAXACA



ACTIVO NO CIRCULANTE

Está constituido por el conjunto de valores y derechos de realización o disponibilidad con un periodo de tiempo superior a un año.

Bienes Inmuebles

El valor de los bienes inmuebles al 31 de diciembre de 2021 de esta Universidad asciende a \$135,607,879 (Ciento treinta y cinco millones seiscientos siete mil ochocientos setenta y nueve pesos 00/100 MN), constituido por los terrenos con que cuenta esta Universidad, así como los edificios no residenciales por las obras de construcción terminadas. Esta cuenta se integra de la siguiente manera:

DESCRIPCIÓN DEL BIEN INMUEBLE	ENERO-DICIEMBRE EJERCICIO 2021	ENERO-DICIEMBRE EJERCICIO 2020
Terrenos	34,362,055	34,362,055
Edificios no Residenciales	101,245,824	80,310,391
Construcciones en proceso bienes dominio público	0	0
TOTAL DE ACTIVOS	135,607,879	114,672,445

Bienes Muebles

El valor de los bienes muebles adquiridos al 31 de diciembre de 2021 por esta Universidad asciende a \$123,880,161 (Ciento veintitrés millones ochocientos ochenta mil ciento sesenta y un pesos 00/100 MN), constituido por las adquisiciones realizadas con recursos de recursos federales integrados de la siguiente forma:

DESCRIPCIÓN DEL BIEN MUEBLE	ENERO-DICIEMBRE EJERCICIO 2021	ENERO-DICIEMBRE EJERCICIO 2020
Muebles de oficina y estantería	2,717,001	2,701,921
Equipo de cómputo y de tecnologías	14,214,802	12,909,328
Otros mobiliarios y equipos de administración	13,679	13,679
Equipos y aparatos audiovisuales	2,919,768	2,816,678
Aparatos deportivos	9,106	9,106
Cámaras fotográficas y de video	387,272	343,460
Otro mobiliario y equipo educacional	15,540,501	13,777,431
Equipo médico y de laboratorio	28,157,616	22,231,476
Instrumental médico y de laboratorio	48,794,541	48,217,849
Automóviles y camiones	2,164,300	2,164,300
Maquinaria y equipo agropecuario	46,471	46,471
Sistemas de aire acondicionado y calefacción	4,552,871	4,032,353
Equipo comunicación y telecomunicación	197,990	197,990
Equipo de generación eléctrica y aparatos	1,164,370	568,173
Herramientas y máquinas-herramienta	811,842	811,843
Otros equipos	2,188,032	2,170,038
TOTAL	123,880,161	113,012,094



GOBIERNO DEL ESTADO
DE OAXACA



Activos Intangibles

Se integra de los Software adquiridos al 31 de diciembre de 2021, por la Universidad en el desarrollo de sus funciones por la cantidad de \$1,653,494 (Un millón seiscientos cincuenta y tres mil cuatrocientos noventa y cuatro pesos 00/100 MN).

DESCRIPCIÓN DEL BIEN INTANGIBLE	ENERO-DICIEMBRE EJERCICIO 2021	ENERO-DICIEMBRE EJERCICIO 2020
Software	1,653,494	1,494,283
TOTAL	1,653,494	1,494,283

Depreciación, Deterioro y amortización Acumulada de Bienes e Intangibles

Al 31 de diciembre de 2021, se realizaron depreciaciones de activos por \$18,586,740; incorporado al realizado en el ejercicio 2020, se tiene un importe de **-\$75,457,473** (Setenta y cinco millones cuatrocientos cincuenta y siete mil cuatrocientos setenta y tres pesos 00/100 M.N.), integrado de la siguiente manera:

DESCRIPCIÓN DE DEPRECIACION ACUMULADA	ENERO-DICIEMBRE EJERCICIO 2021	ENERO-DICIEMBRE EJERCICIO 2020
Mobiliario y equipo de administración	-13,259,523	-10,028,633
Mobiliario y equipo educacional y recreativo	-9,902,714	-6,973,030
Equipo e instrumental médico y de laboratorio	-48,370,238	-36,985,204
Equipo de transporte	-1,385,152	-1,038,864
Maquinaria, otro equipo y herramientas	-2,539,846	-1,845,001
TOTAL	-75,457,473	-56,870,732

PASIVO

Son los compromisos adquiridos con los proveedores y por las obligaciones a cargo de la Universidad con motivo de las adquisiciones de materiales e insumos así como la prestación de servicios para la operación de la misma, atendiendo en su caso los compromisos de pago establecidos en los contratos de compra-venta o prestación de servicios; así como la provisión de los Impuestos sobre la renta y obligaciones consolidadas que se conforman por los importes retenidos al personal operativo, administrativo y docente, finiquitos laboral pendientes de pago a trabajadores, además de los importes retenidos a personas físicas por la prestación de servicios profesionales independientes y arrendatarios lo que al 31 de diciembre de 2021, asciende a la cantidad de \$12,258,193 (Doce millones doscientos cincuenta y ocho mil ciento noventa y tres pesos 00/100 MN), y queda integrado de la siguiente forma:



GOBIERNO DEL ESTADO
DE OAXACA



UNPA
Universidad del
Papaloapan

PASIVO CIRCULANTE

CUENTAS	ENERO-DICIEMBRE EJERCICIO 2021	ENERO-DICIEMBRE EJERCICIO 2020
Cuentas por Pagar a corto plazo		
Deudas por Adquisición de Bienes y Contratación de Servicios por Pagar a CP	664,991	2,444,578
Contratista por Obras en Bienes de Dominio Público por Pagar a Corto Plazo	2,014,685	0
Transferencias Internas y Asignaciones al Sector Público	2,933,862	2,913,644
Retenciones de Impuestos por Pagar a Corto Plazo	2,325,899	2,362,825
Retenciones del Sistema de seguridad social por Pagar a CP	285,637	276,503
Otras retenciones y Contribuciones por Pagar a Corto Plazo	751,846	806,218
Cuentas por Pagar por Préstamos Otorgados	0	0
Otras Cuentas por Pagar a Corto Plazo	3,281,273	3,558,918
TOTAL	12,258,193	12,362,687

HACIENDA PÚBLICA/PATRIMONIO

El patrimonio de la Universidad, se integra por los recursos Federales, Estatales y Recursos Propios que en su favor se establezcan, los bienes muebles e inmuebles que adquiera por cualquier título legal para el cumplimiento de su objeto.

Los saldos que se muestran corresponden a las variaciones registradas al 31 de diciembre de los ejercicios 2021 y 2020 desglosado de la siguiente forma:



GOBIERNO DEL ESTADO
DE OAXACA



CUENTAS	ENERO-DICIEMBRE EJERCICIO 2021	ENERO-DICIEMBRE EJERCICIO 2020
HACIENDA PÚBLICA/PATRIMONIO GENERADO		
Actualización de la Hacienda Pública/Patrimonio	238,223	254,735
Resultado de ejercicios Anteriores	176,697,241	169,426,929
Total de Hacienda Pública/Patrimonio Generado	189,610,086	169,681,664
Resultado del Ejercicio (Ahorro/Desarrollo)	12,912,845	6,886,711

La cuenta de Hacienda Pública/Patrimonio, refleja un saldo al 31 de diciembre de 2021, la cantidad de \$189,610,086 (Ciento ochenta y nueve millones seiscientos diez mil ochenta y seis pesos 00/100 M.N) que representa la acumulación de resultados de ejercicios anteriores.

Resultado del Ejercicio (ahorro/Desarrollo) asciende a la cantidad de \$12,912,845 (Doce millones novecientos doce mil ochocientos cuarenta y cinco pesos 00/100 M.N), integrado por adquisición de equipos y ejercicio de recursos federales por ministración directa.

II) NOTAS AL ESTADO DE ACTIVIDADES

Muestra el resultado de las operaciones de la entidad correspondiente al periodo del 01 de enero de 2021 al 31 de diciembre de 2021 integrado de la siguiente forma:

CUENTAS	ENERO-DICIEMBRE EJERCICIO 2021	ENERO-DICIEMBRE EJERCICIO 2020
INGRESOS Y OTROS BENEFICIOS		
Participaciones, Aportaciones, Transferencias, Asignaciones, Subsidios y Otras Ayudas	161,596,278	147,597,391
TOTAL DE INGRESOS Y OTROS BENEFICIOS	161,596,278	147,597,391
GASTOS Y OTRAS PERDIDAS		
Transferencias Internas y Asignaciones al Sector Público	92,496,261	90,610,975
Ayudas Sociales	250,212	238,105
Otros Gastos y Perdidas Extraordinarias	18,586,740	17,554,221
Inversión Pública No Capitalizable	37,350,219	32,307,379
TOTAL DE GASTOS Y OTRAS PERDIDAS	148,683,432	140,710,680
AHORRO NETO DEL EJERCICIO	12,912,845	6,886,711



GOBIERNO DEL ESTADO
DE OAXACA

Oaxaca
JUNTOS CONSTRUIMOS EL CAMBIO



UNPA
Universidad del
Papaloapan

Ingresos y Otros Beneficios

Los ingresos corresponden a los recursos recaudados correspondiente al periodo del 01 de enero de 2021 al 31 de diciembre de 2021, el cual asciende a un importe de \$161,596,278 (Ciento sesenta y un millón quinientos noventa y seis mil doscientos setenta y ocho pesos 00/100 M.N), recursos que fueron comprometidos y devengados durante el cuarto trimestre del ejercicio 2021.

Gastos y Otras Pérdidas

El rubro de Gastos y Otras Pérdidas, corresponden a lo devengado por la Entidad durante el periodo del 01 de enero de 2021 al 31 de diciembre de 2021, por la cantidad de: \$92,746,473 (Noventa y dos millones setecientos cuarenta y seis mil cuatrocientos setenta y tres pesos 00/100 M.N), integrado de la siguiente manera:

Transferencias, Asignaciones, Subsidios y Otras Ayudas.

- a) Transferencias Internas y Asignaciones al Sector Público, refleja un saldo de \$92,496,261 (Noventa y dos millones cuatrocientos noventa y seis mil doscientos sesenta y un pesos 00/100 M.N), correspondiente a recursos que fueron comprometidos y devengados en los rubros de: Servicios personales, Materiales y Suministros, Servicios Generales durante el periodo: 01 de enero al 31 de diciembre de 2021.
- b) Ayudas Sociales a personas refleja un saldo por la cantidad de \$250,212 (Doscientos cincuenta mil doscientos doce pesos 00/100 M.N), recursos que fueron comprometidos y devengados durante el periodo del 01 de enero al 30 de diciembre de 2021. En beneficio a los usuarios de bajos recursos económicos, con la finalidad de promover el seguimiento de sus estudios.

Ahorro Neto del Ejercicio

En el Estado de Actividades en el período comprendido del 01 de enero al 30 de diciembre de 2021, refleja un Ahorro Neto del Ejercicio por la cantidad de \$12,912,845 (Doce millones novecientos doce mil ochocientos cuarenta y cinco pesos 00/100 M.N), representa el incremento que tiene la entidad en cuanto al Activo del Ejercicio (Bienes Muebles e Intangibles), así como la ministración de recursos otorgados bajo nuevos lineamientos de recursos federales).



GOBIERNO DEL ESTADO
DE OAXACA



III) NOTAS AL ESTADO DE VARIACION EN LA HACIENDA PÚBLICA

Variaciones de la hacienda Pública/Patrimonio Neto del ejercicio
Hacienda Pública/ Patrimonio generado
Resultados de Ejercicios Anteriores

El apartado de Hacienda Pública/Patrimonio 2021, en el periodo del 01 de enero de 2021 al 31 de diciembre de 2021, asciende a la cantidad de \$176,935,464 (Ciento setenta y seis millones novecientos treinta y cinco mil cuatrocientos sesenta y cuatro pesos 00/100 M.N), integrándose de la siguiente manera:

RUBRO	VARIACIONES
Hacienda Pública/Patrimonio Neto Final del Ejercicio 2020	169,681,664
Resultados de Ejercicios Anteriores	176,697,241
Actualizaciones del Patrimonio	238,223
Saldo Neto en la Hacienda Pública/Patrimonio 2021	176,935,464

IV) NOTAS AL ESTADO DE FLUJOS DE EFECTIVO

Efectivo y equivalentes

El análisis de los saldos inicial y final que figuran en la última parte del Estado de Flujo de Efectivo en la cuenta de efectivo y equivalentes al efectivo se integra de lo siguiente:

CONCEPTO	ENERO-DICIEMBRE EJERCICIO 2021	ENERO-DICIEMBRE EJERCICIO 2020
Efectivos en Bancos – Tesorería	0	0
Efectivos en Bancos – Dependencias	8,968,919	6,045,475
Inversiones temporales (hasta 3 meses)	0	3,651,292
Inversiones financieras de corto plazo	0	0
Fondos con afectación específica	0	0
Depósitos de fondos de terceros y otros	0	0
Total de Efectivos y Equivalentes	8,968,919	9,696,767



GOBIERNO DEL ESTADO
DE OAXACA



UNPA
Universidad del
Papaloapan

NOTAS DE MEMORIA (CUENTAS DE ORDEN)

De conformidad con los postulados contables, las cuentas de orden se utilizan para registrar movimientos de valores que no afecten o modifiquen el balance del ente contable, sin embargo, su incorporación en libros es necesaria con fines de recordatorio contable, de control y en general sobre los aspectos administrativos, o bien, para consignar sus derechos o responsabilidades contingentes que puedan, o no, presentarse en el futuro.

Cuentas de Orden Contables y Presupuestarias:

CONCEPTO	ENERO-DICIEMBRE EJERCICIO 2021
Contables	
Bienes bajo contrato de concesión	328,230
Contrato de concesión de bienes	-328,230

Egresos	
Egreso aprobado	86,607,566
Egreso por ejercer	3,196,007
Modificaciones al presupuesto aprobado	78,264,243
Egreso comprometido	161,785,483
Egreso devengado	161,675,802
Egreso Ejercido	161,675,802
Egreso Pagado	161,505,698
Egreso por Pagar	170,104



GOBIERNO DEL ESTADO
DE OAXACA



UNPA
Universidad del
Papaloapan

NOTAS DE GESTIÓN ADMINISTRATIVA

Introducción:

Como Universidad, se tiene el compromiso de cumplir cabalmente con las disposiciones que establecen los criterios generales que regirán la Contabilidad Gubernamental y la emisión de la información financiera, con el fin de lograr su adecuada armonización, para facilitar el registro de los activos, pasivos, ingresos y gastos, y en general, contribuir a medir la eficacia, economía y eficiencia del gasto e ingreso.

Panorama Económico y Financiero:

Al 01 de enero de 2021, se aprueba un presupuesto de egresos para el ejercicio fiscal 2021 para la Universidad, por un importe autorizado de \$86,607,566 (Ochenta y seis millones seiscientos siete mil quinientos sesenta y seis pesos 00/100 M.N), con fundamento en la Ley Orgánica del Poder Ejecutivo del Estado de Oaxaca y el Decreto del Presupuesto de Egresos del Estado de Oaxaca, mismo que se encuentra distribuido conforme a la estructura programática presentada en el Programa Operativo Anual (POA).

Dando seguimiento, a lo anterior, durante el periodo del 01 de enero al 31 de diciembre de 2021, se realizaron varios movimientos presupuestales para lograr y reforzar metas programadas: solicitando adecuaciones presupuestarias por refrendo de recursos y recursos autorizados para el ejercicio 2021, ambos realizados por medio de traspaso Interinstitucional (Ampliación) por un importe de \$78,264,243 (Setenta y ocho millones doscientos sesenta y cuatro mil doscientos cuarenta y tres pesos 00/100 M.N), en base al Artículo Séptimo Transitorio y al Anexo 8 del Decreto de presupuesto de Egresos y se realizó el replanteamiento de las actividades y metas a la estructura programática.

Otro de los problemas más marcados que se han reflejado año con año en el presupuesto autorizado por parte de la Secretaria de Administración es en el rubro de servicios personales, la falta de cobertura presupuestal para cubrir el pago de la plantilla de nómina autorizada por la misma, plantilla que no puede ser reducida ya que el personal logra cubrir actividades primordiales para el funcionamiento de esta Universidad.



GOBIERNO DEL ESTADO
DE OAXACA



UNPA
Universidad del
Papaloapan

Autorización e Historia.

Fecha de creación del ente.

La Universidad del Papaloapan es una Institución de educación superior perteneciente al Sistema de Universidades Estatales de Oaxaca (SUNEO), creada por decreto el 18 de junio del año 2002, e inició actividades el primero de julio del mismo año.

En el decreto de Creación figura como un Organismo Público Descentralizado con personalidad jurídica y patrimonio propio, publicándose en el Periódico Oficial del Gobierno del Estado, tomo Extra LXXIII.

El modelo educativo que ofrece tiene el antecedente de experiencia de la Universidad Tecnológica de la Mixteca y la Universidad del Mar pertenecientes al Sistema de Universidades Estatales de Oaxaca (SUNEO); de tal manera que la excelencia académica en cada uno de los programas rige desde un principio.

Dicho modelo se basa en la disciplina de trabajo, formación integral del educando, una práctica escolar de tiempo completo para alumnos y maestros, un sistema de becas de apoyo a la colegiatura, un sistema académico que fomenta las capacidades de abstracción, de ordenación de la realidad, de comunicación y de lectura y una vinculación estrecha entre docencia e investigación.

El modelo educativo de la Universidad del Papaloapan se desarrolla en instalaciones ubicadas en un medio sano y adecuado para una formación profesional; para ello cuenta con servicios como biblioteca, salas de cómputo, laboratorios, centro de investigaciones tecnológicas CTI, clínica robotizada, auditorio, cafetería, viviendas de profesores, entre otros.

Organización y Objeto Social

Objeto Social

Servir como instrumento cultural para transformar la sociedad, formando profesionistas de alta calidad, realizando investigaciones que permitan la mejor explotación de los recursos, difundiendo la cultura para la conservación de los valores de nuestra sociedad y fomentando el desarrollo económico y social de Oaxaca y de México.

Mantener y reforzar el liderazgo de la universidad en el ámbito académico de la enseñanza y la investigación para que siga siendo motor de transformación.



GOBIERNO DEL ESTADO
DE OAXACA

Oaxaca
JUNTOS CONSTRUIMOS EL CAMBIO



UNPA
Universidad del
Papaloapan

Principal Actividad

Impartir educación superior de calidad a nivel licenciatura a través de sus campus de Loma Bonita y Tuxtepec, para formar profesionales, investigadores y profesores altamente capacitados que sirvan a la sociedad como motores para el desarrollo económico de la región del Papaloapan, el estado y el país en general; así como la realización de diversas investigaciones científicas, humanísticas y tecnológicas acorde a las necesidades y problemas de la región, del estado y del país, además de programar y promover actividades culturales, recreativas y deportivas que coadyuven al desarrollo de la persona.

Ejercicio Fiscal

El ejercicio fiscal de la Universidad del Papaloapan es por el periodo comprendido del 01 de enero al 31 de diciembre de cada año.

Régimen Jurídico:

Persona moral con fines no lucrativos

La Universidad del Papaloapan es un organismo público descentralizado de carácter Estatal con personalidad jurídica y patrimonio propio, los bienes que integren su patrimonio deben ser considerados como bienes a afectos de la prestación de un servicio público, destinados a la educación superior, estando sujeta a la gestión de su administración y el ejercicio de los recursos financieros que le son otorgados por los gobiernos federal y estatal a las leyes y ordenamientos que a continuación se detallan:

Consideraciones fiscales del ente

La Universidad del Papaloapan está registrada ante la Secretaría de Hacienda y Crédito Público, como persona moral con fines no lucrativos (Título III de la Ley del Impuesto Sobre la Renta), por su constitución y los fines que persigue, la Universidad no es contribuyente del ISR; sin embargo, es responsable solidaria por las retenciones y entero de los impuestos por pagos a terceros sujetos de retención tales como honorarios, arrendamientos, y remuneraciones al personal, así como de exigir documentación que reúnan los requisitos fiscales.

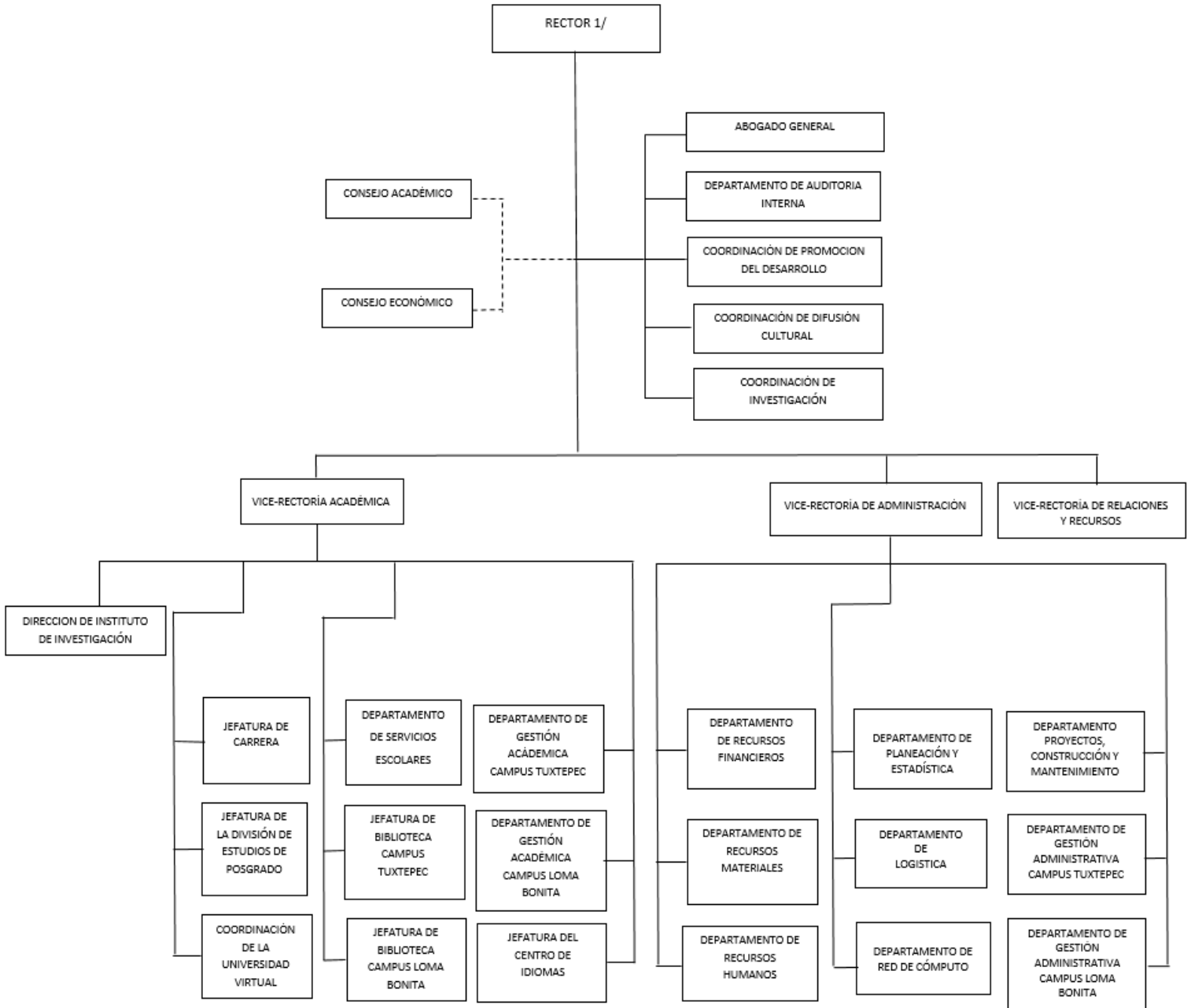


GOBIERNO DEL ESTADO
DE OAXACA



UNPA
Universidad del
Papaloapan

Estructura organizacional básica:





GOBIERNO DEL ESTADO
DE OAXACA



UNPA
Universidad del
Papaloapan

Bases de preparación de los Estados Financieros.

Con fecha 31 de diciembre de 2008 fue publicada en el Diario Oficial de la Federación una nueva Ley General de Contabilidad Gubernamental, de observancia obligatoria en los niveles de los gobiernos federal, estatal y municipal y en todas sus instancias y organismos. Para la emisión de las normas contables y de los lineamientos de generación de información financiera y presupuestaria de los entes públicos, dicha Ley creó el Consejo Nacional de Armonización Contable (CONAC), estableciendo diversos plazos para que se cumpla sus cometidos, con fecha límite al 31 de diciembre de 2012 para presentar los estados financieros sobre el ejercicio de los ingresos y gastos sobre las finanzas públicas bajo las disposiciones de esta Ley.

La información financiera se elaboró apegándose a la Ley General de Contabilidad Gubernamental (LGCC), así como a lo establecido en las Normas Contables y lineamientos emitidos por el órgano de coordinación para la Armonización de la Contabilidad Gubernamental en este caso el Consejo Nacional de Armonización Contable (CONAC). Así como utilizando las demás disposiciones legales aplicables.

Políticas de Contabilidad Significativas

- a) Actualización: El registro de la contabilidad se realizó en base a los lineamientos establecidos por el CONAC.
- b) Informar sobre la realización de operaciones en el extranjero y de sus efectos en la información financiera gubernamental:
Durante el cuarto trimestre 2021, no se realizaron operaciones en Moneda Extranjera
- c) Método de evaluación de la inversión en acciones en el Sector Paraestatal. **NO APLICA**
- d) Sistema y método de valuación de inventarios.
El CONAC ha emitido las normas para la valoración de los Activos y el patrimonio de los entes públicos, esta norma permite definir y estandarizar los conceptos básicos de valuación, contenidos en las normas particulares aplicables a los distintos elementos integrantes de los estados Financieros.
- e) Beneficios a empleados: No se tienen reservas para beneficios futuros de los empleados, más que las contempladas anualmente en el presupuesto de egresos del ejercicio presente.



GOBIERNO DEL ESTADO
DE OAXACA



UNPA
Universidad del
Papaloapan

- f) Provisiones: Las provisiones al 31 de diciembre de 2021, lo conforman los siguientes conceptos: en el rubro de servicios personales (nómina de los trabajadores) cuotas obreras IMSS, Cuotas obreras IMSS R.C.V. y Crédito de vivienda INFONAVIT.
- g) Reservas: NO se cuenta con Reservas.
- h) Cambios en políticas contables y corrección de errores junto con la revelación de los efectos que se tendrá en la información financiera del ente público, ya sea retrospectivos o prospectivos.
- i) Reclasificaciones: Durante el periodo del 01 de enero al 31 de diciembre de 2021, no se realizaron reclasificaciones.
- j) Depuración y Cancelación de saldos: Las depuraciones y cancelaciones de saldos se realizaron cada mes en diferentes cuentas contables durante el periodo comprendido del 01 de enero al 31 de diciembre de 2021, con la finalidad de presentar cifras actualizadas en los Estados Financieros.

Posición en Moneda Extranjera y Protección por riesgo Cambiario

No Aplica

Reporte Analítico del Activo

En lo que respecta a la vida útil y porcentajes de depreciación de los bienes que integran el Activo Fijo, se llevó a cabo en el mes de diciembre de 2021 la depreciación acumulada de acuerdo al reporte emitido por el sistema SICIPO asignado por la Dirección de Patrimonio dependiente de la Secretaría de Administración del estado.

Fideicomisos, Mandatos y Análogos

No Aplica

Reporte de la Recaudación

No Aplica

Información sobre la Deuda y el Reporte Analítico de la Deuda

No Aplica



GOBIERNO DEL ESTADO DE OAXACA



UNPA Universidad del Papamotón

Calificaciones otorgadas

No Aplica

Proceso de Mejora

Se actualizó el manual de procedimientos de esta Universidad, quedando pendiente su autorización por la Dirección de Administración y su respectiva publicación en el Periódico del Estado.

Información por Segmentos

No Aplica

Eventos Posteriores al Cierre

Al 31 de diciembre de 2021, la Secretaría de Finanzas tiene pendiente de depositar CLC's tramitadas en tiempo y forma de gastos de operación del ejercicio 2015 y 2016; así mismo quedo sin cobertura presupuestal las cuotas de seguridad social como IMSS de diciembre, RCV e INFONAVIT del Bimestre 06 y el 3% de Impuesto Sobre Nómina del bimestre 06 de 2021, a pagarse el 17 de enero de 2022.

Partes Relacionadas

No existen partes relacionadas que pudieran ejercer influencia significativa sobre la toma de decisiones financieras y operativas.

Responsabilidad sobre la presentación de los Estados Financieros

Los Estados Financieros fueron autorizados para su emisión y están Rubricados en cada página e incluyen al final la leyenda "Bajo protesta de decir verdad declaramos que los Estados Financieros y sus notas, son razonablemente correctos y son responsabilidad del emisor".

San Juan Bautista Tuxtepec, Oaxaca a 19 de Enero de 2021


L.C.P. RUSCUMIMENEZ CERVANTES
 VICE-RECTOR DE ADMINISTRACIÓN

 VICE-RECTORÍA DE ADMINISTRACIÓN


DR. MODESTO SEARA VAZQUEZ
 RECTOR

 RECTORÍA



GOBIERNO DEL ESTADO
DE OAXACA



UNPA
Universidad del
Papaloapan

Cuenta de la Hacienda Pública Estatal 2021
Gobierno del Estado de Oaxaca
UR: 549 - UNIVERSIDAD DEL PAPALOAPAN
UE: 001 - UNIVERSIDAD DEL PAPALOAPAN
Conciliación entre los Ingresos Presupuestarios y Contables
Del 1 de enero al 31 de Diciembre de 2021
(Pesos)

1. Ingresos Presupuestarios	161,675,802
2. Más ingresos contables no presupuestarios	0
Ingresos financieros	0
Incremento por variación de Inventarios	0
Disminución del exceso de estimaciones por pérdida o deterioro u obsolencia	0
Disminución del exceso por provisiones	0
Otros Ingresos y beneficios varios	0
Otros ingresos contables no presupuestarios	0
3. Menos ingresos contables no presupuestarios	79,524
Productos de capital	0
Aprovechamientos capital	0
Ingresos derivados de financiamiento	0
Otros ingresos presupuestarios no contables	79,524
4. Ingresos contables (4=1+2-3)	161,596,278



GOBIERNO DEL ESTADO
DE OAXACA



Cuenta de la Hacienda Pública Estatal 2021
Gobierno del Estado de Oaxaca
UR: 549 - UNIVERSIDAD DEL PAPALOAPAN
UE: 001 - UNIVERSIDAD DEL PAPALOAPAN
Conciliación entre los Egresos Presupuestarios y Contables
Del 1 de enero al 31 de diciembre de 2021
(Pesos)

1. Egresos Presupuestarios		161,675,802
2. Más egresos contables no presupuestarios		31,962,711
Materias Primas y Materiales de Producción y Comercialización	0	
Materiales y Suministros	0	
Mobiliario y equipo de administración	1,320,554	
Mobiliario y equipo educacional y recreativo	1,763,070	
Equipo e instrumental médico y de laboratorio	6,502,832	
Vehículos y equipo de transporte	0	
Equipo de defensa y seguridad	0	
Maquinaria, otros equipos y herramientas	1,281,610	
Activos biológicos	0	
Bienes inmuebles	20,935,434	
Activos intangibles	159,211	
Obra pública en Bienes de Dominio Público	0	
Obra pública en Bienes propios	0	
Proyectos Productivos y Acciones de Fomento	0	
Acciones y participaciones de capital	0	
Compra de títulos y valores	0	
Concesión de Préstamos	0	
Inversiones en fideicomisos, mandatos y otros análogos	0	
Provisiones para contingencias y otras erogaciones especiales	0	
Amortización de la deuda pública	0	
Adeudos de ejercicios fiscales anteriores (ADEFAS)	0	
Otros Egresos Presupuestales No Contables	0	
3. Menos Egresos contables no presupuestarios		44,955,080
Estimaciones, depreciaciones, deterioros, obsolescencia y amortizaciones	18,586,740	
Provisiones	0	
Disminución de inventarios	0	
Aumento por insuficiencia de estimaciones por pérdida odeterioro u obsolescencia	0	
Aumento por insuficiencia de provisiones	0	
Otros Gastos	0	
Otros Gastos Contables No Presupuestales	26,368,340	
4. Egresos contables (4=1+2-3)		148,683,432



GOBIERNO DEL ESTADO
DE OAXACA



UNPA
Universidad del
Papaloapan

ESTADO ANALITICO DE INGRESOS PRESUPUESTARIOS

Rubro de Ingresos	Estimado	Ampliaciones y Reducciones	Modificado	Devengado	Recaudado	Diferencia
	(1)	(2)	(3=1+2)	(4)	(5)	(6=3-4)
Impuestos						
Contribuciones de Mejoras						
Derechos						
Productos						
Corriente						
Capital						
Aprovechamientos						
Corriente						
Capital						
Ingresos por Ventas de Bienes y Servicios						
Contribuciones no Comprendidas en las Fracciones de la Ley de Ingresos Causados en Ejercicios Fiscales Anteriores Pendientes de Liquidación o Pago						
Participaciones y Aportaciones						
Transferencias, Asignaciones, Subsidios y Otras Ayudas	86,607,566	78,264,243	164,871,809	161,675,802	161,505,598	3,196,007
Otros Ingresos						
TOTAL	86,607,566	78,264,243	164,871,809	161,675,802	161,505,598	3,196,007

Ingresos excedentes

Estado Analítico de Ingresos Por Fuente de Financiamiento	Estimado	Ampliaciones y Reducciones	Modificado	Devengado	Recaudado	Diferencia
	(1)	(2)	(3=1+2)	(4)	(5)	(6=3-4)
Ingresos del Gobierno						
Impuestos						
Contribuciones de Mejoras						
Derechos						
Productos						
Corriente						
Capital						
Aprovechamientos						
Corriente						
Capital						
Contribuciones no Comprendidas en las Fracciones de la Ley de Ingresos Causados en Ejercicios Fiscales Anteriores Pendientes de Liquidación o Pago						
Participaciones y Aportaciones						
Transferencias, Asignaciones, Subsidios y Otras Ayudas	86,607,566	78,264,243	164,871,809	161,675,802	161,505,598	3,196,007
Otros Ingresos						
Ingresos de Organismos y Empresas						
Cuotas y Aportaciones de Seguridad Social						
Ingresos por Ventas de Bienes y Servicios						
Transferencias, Asignaciones, Subsidios y Otras Ayudas						
Ingresos derivados de financiamiento						
Ingresos derivados de financiamiento						
TOTAL	86,607,566	78,264,243	164,871,809	161,675,802	161,505,598	3,196,007

Ingresos excedentes



ESTADO ANALITICO DEL EJERCICIO DEL PRESUPUESTO DE EGRESOS
CLASIFICACION POR OBJETO DEL GASTO (CAPITULO-CONCEPTO)

Cve	Concepto	Aprobado 1	Ampliaciones / Reducciones 2= (3-1)	Modificado 3 = (1+2)	Devengado 4	Pagado 5	Subejercicio 6 = (3-4)
549	UNIVERSIDAD DEL PAPALOAPAN						
4	TRANSFERENCIAS, ASIGNACIONES, SUBSIDIOS Y OTRAS AYUDAS	86,607,566.00	9,181,430.79	95,788,996.79	92,746,473.30	92,704,736.50	3,042,523.49
1	TRANSFERENCIAS INTERNAS Y ASIGNACIONES AL SECTOR PÚBLICO	86,545,556.00	8,195,765.79	94,741,321.79	92,496,261.30	92,454,524.50	2,245,060.49
4	AYUDAS SOCIALES	62,010.00	985,665.00	1,047,675.00	250,212.00	250,212.00	797,463.00
5	BIENES MUEBLES, INMUEBLES E INTANGIBLES	0.00	10,797,160.16	10,797,160.16	10,643,676.41	10,515,309.41	153,483.75
1	MOBILIARIO Y EQUIPO DE ADMINISTRACIÓN	0.00	1,117,976.04	1,117,976.04	1,091,059.70	962,692.70	26,916.34
2	MOBILIARIO Y EQUIPO EDUCACIONAL Y RECREATIVO	0.00	1,952,804.45	1,952,804.45	1,909,971.53	1,909,971.53	42,832.92
3	EQUIPO E INSTRUMENTAL MÉDICO Y DE LABORATORIO	0.00	6,411,000.83	6,411,000.83	6,348,725.95	6,348,725.95	62,274.88
6	MAQUINARIA, OTROS EQUIPOS Y HERRAMIENTAS	0.00	1,137,378.84	1,137,378.84	1,134,708.61	1,134,708.61	2,670.23
9	ACTIVOS INTANGIBLES	0.00	178,000.00	178,000.00	159,210.62	159,210.62	18,789.38
6	INVERSIÓN PÚBLICA	0.00	58,285,652.31	58,285,652.31	58,285,652.31	58,285,652.31	0.00
1	OBRA PÚBLICA EN BIENES DE DOMINIO PÚBLICO	0.00	20,935,433.52	20,935,433.52	20,935,433.52	20,935,433.52	0.00
3	PROYECTOS PRODUCTIVOS Y ACCIONES DE FOMENTO	0.00	37,350,218.79	37,350,218.79	37,350,218.79	37,350,218.79	0.00
	TOTAL DEPENDENCIA / ENTIDAD	86,607,566.00	78,264,243.26	164,871,809.26	161,675,802.02	161,505,698.22	3,196,007.24

CUARTO INFORME TRIMESTRAL ENERO-DICIEMBRE 2021



ESTADO ANALITICO DEL EJERCICIO DEL PRESUPUESTO DE EGRESOS
 CLASIFICACION ECONOMICA (POR TIPO DE GASTO)

Cve	Concepto	Aprobado 1	Ampliaciones / Reducciones 2= (3-1)	Modificado 3 = (1+2)	Devengado 4	Pagado 5	Subejercicio 6 = (3-4)
549	UNIVERSIDAD DEL PAPALOAPAN						
1	GASTO CORRIENTE	86,607,566.00	9,181,430.79	95,788,996.79	92,746,473.30	92,704,736.50	3,042,523.49
2	GASTO DE CAPITAL	0.00	69,082,812.47	69,082,812.47	68,929,328.72	68,800,961.72	153,483.75
	TOTAL DEPENDENCIA / ENTIDAD:	86,607,566.00	78,264,243.26	164,871,809.26	161,675,802.02	161,505,698.22	3,196,007.24

CUARTO INFORME TRIMESTRAL ENERO-DICIEMBRE 2021



ESTADO ANALITICO DEL EJERCICIO DEL PRESUPUESTO DE EGRESOS
CLASIFICACION ADMINISTRATIVA

Cve	Concepto	Aprobado 1	Ampliaciones / Reducciones 2= (3-1)	Modificado 3 = (1+2)	Devengado 4	Pagado Transferido 5	Subejercicio 6 = (3-4)
5	ORGANISMOS PÚBLICOS DESCENTRALIZADOS	86,607,566.00	78,264,243.26	164,871,809.26	161,675,802.02	161,505,698.22	3,196,007.24
49	UNIVERSIDAD DEL PAPALOAPAN	86,607,566.00	78,264,243.26	164,871,809.26	161,675,802.02	161,505,698.22	3,196,007.24
	TOTAL DEL GASTO:	86,607,566.00	78,264,243.26	164,871,809.26	161,675,802.02	161,505,698.22	3,196,007.24



ESTADO ANALITICO DEL EJERCICIO DEL PRESUPUESTO DE EGRESOS

CLASIFICACION FUNCIONAL (FINALIDAD Y FUNCION)

Cve	Concepto	Aprobado 1	Ampliaciones / Reducciones 2= (3-1)	Modificado 3 = (1+2)	Devengado 4	Pagado 5	Subejercicio 6 = (3-4)
549	UNIVERSIDAD DEL PAPALOAPAN						
2	DESARROLLO SOCIAL	86,607,566.00	78,264,243.26	164,871,809.26	161,675,802.02	161,505,698.22	3,196,007.24
5	EDUCACIÓN	86,607,566.00	78,264,243.26	164,871,809.26	161,675,802.02	161,505,698.22	3,196,007.24
	TOTAL DEPENDENCIA / ENTIDAD	86,607,566.00	78,264,243.26	164,871,809.26	161,675,802.02	161,505,698.22	3,196,007.24



GOBIERNO DEL ESTADO
DE OAXACA



**ENDEUDAMIENTO NETO
DEL 01 DE ENERO AL 31 DE DICIEMBRE DE 2021
(Pesos)**

Identificación de Crédito o Instrumento	Contratación/Colocación	Amortización	Endeudamiento Neto
	A	B	C = A - B
Créditos Bancarios			
			0
			0
			0
			0
			0
			0
			0
			0
			0
Total Créditos Bancarios	0	0	0
Otros Instrumentos de Deuda			
			0
			0
			0
			0
			0
			0
			0
			0
			0
Total Otros Instrumentos de Deuda	0	0	0
TOTAL	0	0	0

NO APLICA



GOBIERNO DEL ESTADO
DE OAXACA



UNPA
Universidad del
Papaloapan

INTERESES DE LA DEUDA
DEL 01 DE ENERO AL 31 DE DICIEMBRE DE 2021
(Pesos)

Identificación de Crédito o Instrumento	Devengado	Pagado
Créditos Bancarios		
Total de intereses de Créditos Bancarios	0	0
Otros Instrumentos de Deuda		
Total de intereses de Otros Instrumentos de Deuda	0	0
TOTAL	0	0

NO APLICA



GOBIERNO DEL ESTADO
DE OAXACA



INDICADORES DE POSTURA FISCAL
DEL 01 DE ENERO AL 31 DE DICIEMBRE DE 2021
(Pesos)

Concepto	Estimado	Devengado	Pagado ³
I. Ingresos Presupuestarios (I=1+2)	0	0	0
1. Ingresos del Gobierno de la Entidad Federativa ¹			
2. Ingresos del Sector Paraestatal ¹			
II. Egresos Presupuestarios (II=3+4)	0	0	0
3. Egresos del Gobierno de la Entidad Federativa ²			
4. Egresos del Sector Paraestatal ²			
III. Balance Presupuestario (Superávit o Déficit) (III = I - II)	0	0	0

Concepto	Estimado	Devengado	Pagado ³
III. Balance Presupuestario (Superávit o Déficit)	0	0	0
IV. Intereses, Comisiones y Gastos de la Deuda			
V. Balance Primario (Superávit o Déficit) (V= III - IV)	0	0	0

Concepto	Estimado	Devengado	Pagado ³
A. Financiamiento			
B. Amortización de la deuda			
C. Endeudamiento ó desendeudamiento (C = A - B)	0	0	0

1. Los Ingresos que se presentan son los ingresos presupuestarios totales sin incluir los ingresos por financiamientos. Los Ingresos del Gobierno de la Entidad Federativa corresponden a los del Poder Ejecutivo, Legislativo Judicial y Autónomos

2. Los egresos que se presentan son los egresos presupuestarios totales sin incluir los egresos por amortización. Los egresos del Gobierno de la Entidad Federativa corresponden a los del Poder Ejecutivo, Legislativo, Judicial y Órganos Autónomos

3. Para Ingresos se reportan los ingresos recaudados; para egresos se reportan los egresos pagados

CUARTO INFORME TRIMESTRAL ENERO-DICIEMBRE 2021



ESTADO ANALITICO DEL EJERCICIO DEL PRESUPUESTO DE EGRESOS
RESUMEN POR PROGRAMA PRESUPUESTARIO

C o n c e p t o	Aprobado 1	Ampliaciones / Reducciones 2= (3-1)	Modificado 3 = (1+2)	Devengado 4	Pagado 5	Subejercicio 6 = (3-4)
5 ORGANISMOS PÚBLICOS DESCENTRALIZADOS	86,607,566.00	78,264,243.26	164,871,809.26	161,675,802.02	161,505,698.22	3,196,007.24
49 UNIVERSIDAD DEL PAPALOAPAN	86,607,566.00	78,264,243.26	164,871,809.26	161,675,802.02	161,505,698.22	3,196,007.24
1 PROGRAMAS	86,607,566.00	78,264,243.26	164,871,809.26	161,675,802.02	161,505,698.22	3,196,007.24
2 DESEMPEÑO DE LAS FUNCIONES	86,607,566.00	78,264,243.26	164,871,809.26	161,675,802.02	161,505,698.22	3,196,007.24
TOTAL DEPENDENCIA / ENTIDAD	86,607,566.00	78,264,243.26	164,871,809.26	161,675,802.02	161,505,698.22	3,196,007.24

REPORTE DE AVANCE DE GESTIÓN

UR 549 - UNIVERSIDAD DEL PAPALOAPAN

CUARTO TRIMESTRE 2021



Gobierno del Estado

OBJETIVO INSTITUCIONAL: IMPARTIR EDUCACIÓN SUPERIOR DE CALIDAD A NIVEL LICENCIATURA A TRAVÉS DE SUS CAMPUS DE LOMA BONITA Y TUXTEPEC, PARA FORMAR PROFESIONALES, INVESTIGADORES Y PROFESORES ALTAMENTE CAPACITADOS QUE SIRVAN A LA SOCIEDAD COMO MOTORES PARA EL DESARROLLO ECONÓMICO DE LA REGIÓN DEL PAPALOAPAN, EL ESTADO Y EL PAÍS EN GENERAL; ASÍ COMO LA REALIZACIÓN DE DIVERSAS INVESTIGACIONES CIENTÍFICAS, HUMANÍSTICAS Y TECNOLÓGICAS ACORDE A LAS NECESIDADES Y PROBLEMAS DE LA REGIÓN, DEL ESTADO Y DEL PAÍS, ADEMÁS DE PROGRAMAR Y PROMOVER ACTIVIDADES CULTURALES, RECREATIVAS Y DEPORTIVAS QUE COADYUVEN AL DESARROLLO DE LA PERSONA.

ALINEACIÓN PED:		MATRIZ DE INDICADORES PARA RESULTADOS:	
EJE:	01-OAXACA INCLUYENTE CON EL DESARROLLO SOCIAL	FIN:	CONTRIBUIR EN EL IMPULSO DEL DESARROLLO TECNOLÓGICO, CIENTÍFICO Y LA INNOVACIÓN HACIA AL APROVECHAMIENTO PRODUCTIVO DE LAS POTENCIALIDADES DE LAS DISTINTAS REGIONES DEL ESTADO
TEMA:	01-EDUCACIÓN	PROPÓSITO:	INCREMENTO DE LA PRODUCCIÓN CIENTÍFICA Y TECNOLÓGICA DEL ESTADO DE OAXACA
OBJETIVO:	12-IMPULSAR EL DESARROLLO TECNOLÓGICO, CIENTÍFICO Y LA INNOVACIÓN HACIA EL APROVECHAMIENTO PRODUCTIVO DE LAS POTENCIALIDADES DE LAS DISTINTAS REGIONES DEL ESTADO.	COMPONENTE:	841-INVESTIGACIÓN CIENTÍFICA Y TECNOLÓGICA GENERADA
ESTRATEGIA:	05-IMPULSAR LA INVESTIGACIÓN CIENTÍFICA Y TECNOLÓGICA DE ALTO IMPACTO EN LOS SECTORES ESTRATÉGICOS EN LAS REGIONES DEL ESTADO.	ACTIVIDAD:	1932-DESARROLLAR PROYECTO DE INVESTIGACIÓN
LÍNEAS DE ACCIÓN:	02-IMPULSAR EL DESARROLLO DE PROYECTOS Y PRODUCTOS DE INVESTIGACIÓN CIENTÍFICA CON INVERSIÓN PÚBLICO-PRIVADA EN MATERIA DE ENERGÍAS RENOVABLES, RECURSOS HÍDRICOS, AGROPECUARIO, FORESTAL, BIODIVERSIDAD Y MEDIO AMBIENTE, ENTRE ALGUNOS, QUE PERMITIRÁN DETONAR LA COMPETITIVIDAD DEL ESTADO.		
UE:	001-UNIVERSIDAD DEL PAPALOAPAN		

ESTRUCTURA PROGRAMÁTICA							
PROGRAMA		SUBPROGRAMA		PROYECTO		OBRA/ACTIVIDAD	
104-FOMENTO AL DESARROLLO DE LA CIENCIA, LA TECNOLOGÍA Y LA INNOVACIÓN		05-GENERACIÓN DE INVESTIGACIÓN CIENTÍFICA Y TECNOLÓGICA		000--		001-DESARROLLO DE PROYECTOS DE INVESTIGACIÓN EN EL PAPALOAPAN	
POBLACIÓN O ÁREA DE ENFOQUE POTENCIAL	ATRIBUTO DE LA POBLACIÓN O ÁREA DE ENFOQUE:	PRODUCCIÓN CIENTÍFICA Y TECNOLÓGICA		HOMBRES:	0	MUJERES:	0
				TOTAL:			3967889

PRESUPUESTO ANUAL							
Aprobado	Ampliación	Reducción	Modificado	EJERCIDO T1	EJERCIDO T2	EJERCIDO T3	EJERCIDO T4
29,080,407.78	2,195,354.23	2,181,791.81	29,093,970.20	9,885,371.59	9,695,410.93	8,762,760.93	750,426.75
				TOTAL EJERCIDO AL TRIMESTRE VIGENTE		29,093,970.20	

PRESUPUESTO TRIMESTRAL DE LA ACTIVIDAD						
Aprobado	Modificado	Comprometido	Devengado	Ejercido	% de Ejercido Vs. Modificado	
542,129.32	750,426.75	750,426.75	750,426.75	750,426.75	100.00	

DATOS DEL INDICADOR							
Nombre :				Número de indicador :		255	
Definición : MIDE EL PORCENTAJE DE PROYECTOS DE INVESTIGACIÓN REALIZADOS, RESPECTO AL PROGRAMADO							
Método de Cálculo : (NÚMERO DE PROYECTOS DE INVESTIGACIÓN REALIZADOS/NÚMERO DE PROYECTOS DE INVESTIGACIÓN PROGRAMADOS)*100							
Tipo	Dimensión	Frecuencia de Medición	Forma de cálculo del indicador	Tipo de Valor	Sentido Esperado		
GESTIÓN	EFICIENCIA	TRIMESTRAL	PORCENTAJE	FLUJO	ASCENDENTE		
MEDIOS DE VERIFICACIÓN / FUENTE INFORMACIÓN				SUPUESTO			
INFORME DE RESULTADOS EMITIDO POR VICE-RECTORIA ACADÉMICA VERIFICABLE EN LA PAGINA ELECTRONICA: WWW.UNPA.EDU.MX/AVANCE_MIR_2021				LOS INVESTIGADORES CUENTAN CON RECURSOS MATERIALES, FINANCIEROS, TECNOLÓGICOS, HUMANOS Y CONDICIONES PARA DESARROLLAR LOS PROYECTOS DE INVESTIGACIÓN.			

DATOS DE LA META							
Definición de la variable Meta:				1 - NÚMERO DE PROYECTOS DE INVESTIGACIÓN REALIZADOS			
Unidad de medida:				25 - NÚMERO			

LÍNEA BASE				VALOR PROGRAMADO ANUAL			
AÑO	2019	VALOR	20.00	AÑO	2021	VALOR	20.00

AVANCE TRIMESTRAL OBRA/ACTIVIDAD							
METAS	1er.TRIMESTRE	2o.TRIMESTRE	3er.TRIMESTRE	4o.TRIMESTRE	CUMPLIMIENTO DE METAS		
PROGRAMACIÓN INICIAL	3.00	5.00	6.00	6.00	T1+T2+T3+T4	20.00	
PROGRAMACIÓN ACTUALIZADA	3.00	10.00	14.00	22.00	T1+T2+T3+T4	49.00	
METAS ALCANZADAS	3.00	10.00	14.00	22.00	T1+T2+T3+T4	49.00	
PORCENTAJE ALCANZADO TRIMESTRAL	100.00	100.00	100.00	100.00	PORCENTAJE ALCANZADO ANUAL	100.00	

PORCENTAJE DE CUMPLIMIENTO ALCANZADO EN EL TRIMESTRE: 100.00 %

JEFE ADMINISTRATIVO
L.C.P. RUBEN JIMENEZ CERVANTES
VICE-RECTOR DE ADMINISTRACION

TITULAR DE LA DEPENDENCIA/ENTIDAD
DR. MODESTO SEARA VAZQUEZ
RECTOR

**REPORTE DE AVANCE DE GESTIÓN
UR 549 - UNIVERSIDAD DEL PAPALOAPAN
CUARTO TRIMESTRE 2021**



Gobierno del Estado

UE: 001-UNIVERSIDAD DEL PAPALOAPAN

ESTRUCTURA PROGRAMATICA							
PROGRAMA		SUBPROGRAMA		PROYECTO		OBRA/ACTIVIDAD	
104-FOMENTO AL DESARROLLO DE LA CIENCIA, LA TECNOLOGÍA Y LA INNOVACIÓN		05-GENERACIÓN DE INVESTIGACIÓN CIENTÍFICA Y TECNOLÓGICA		000--		002-CONVENIO DE ASIGNACIÓN DE RECURSOS PARA DESARROLLO DEL PROYECTO EL USO DE FUNGICIDAS BASADOS EN RNAI PARA LA PROTECCION DE CULTIVOS TROPICALES EN MEXICO.	
POBLACIÓN O ÁREA DE ENFOQUE POTENCIAL	ATRIBUTO DE LA POBLACIÓN O ÁREA DE ENFOQUE:	PRODUCCIÓN CIENTÍFICA Y TECNOLÓGICA		HOMBRES:	0	MUJERES:	0
						TOTAL:	3967889

PRESUPUESTO ANUAL							
Aprobado	Ampliación	Reducción	Modificado	EJERCIDO T1	EJERCIDO T2	EJERCIDO T3	EJERCIDO T4
0.00	519,000.00	28,000.00	491,000.00	35,291.34	53,444.95	67,432.57	65,965.32
						TOTAL EJERCIDO AL TRIMESTRE VIGENTE	222,134.18

PRESUPUESTO TRIMESTRAL DE LA ACTIVIDAD				
Aprobado	Modificado	Comprometido	Devengado	% de Ejercido Vs. Modificado
0.00	334,831.14	65,965.32	65,965.32	19.70

DATOS DEL INDICADOR					
Nombre :	PORCENTAJE DE PROYECTOS DE INVESTIGACIÓN REALIZADOS			Número de indicador :	255
Definición :	MIDE EL PORCENTAJE DE PROYECTOS DE INVESTIGACIÓN REALIZADOS, RESPECTO AL PROGRAMADO				
Método de Cálculo :	(NÚMERO DE PROYECTOS DE INVESTIGACIÓN REALIZADOS/ NÚMERO DE PROYECTOS DE INVESTIGACIÓN PROGRAMADOS)*100				
Tipo	Dimensión	Frecuencia de Medición	Forma de cálculo del indicador	Tipo de Valor	Sentido Esperado
GESTIÓN	EFICIENCIA	TRIMESTRAL	PORCENTAJE	FLUJO	ASCENDENTE
MEDIOS DE VERIFICACIÓN / FUENTE INFORMACIÓN			SUPUESTO		
INFORME DE RESULTADOS EMITIDO POR VICE-RECTORIA ACADEMICA VERIFICABLE EN LA PÁGINA ELECTRÓNICA: WWW.UNPA.EDU.MX/AVANCE_MIR_2021			LOS INVESTIGADORES CUENTAN CON RECURSOS MATERIALES, FINANCIEROS, TECNOLÓGICOS, HUMANOS Y CONDICIONES PARA DESARROLLAR LOS PROYECTOS DE INVESTIGACIÓN.		

DATOS DE LA META	
Definición de la variable Meta:	1 - NÚMERO DE PROYECTOS DE INVESTIGACIÓN REALIZADOS
Unidad de medida:	25 - NÚMERO

LÍNEA BASE				VALOR PROGRAMADO ANUAL			
AÑO	2019	VALOR	20.00	AÑO	2021	VALOR	5.00

AVANCE TRIMESTRAL OBRA/ACTIVIDAD							
METAS	1er.TRIMESTRE	2o.TRIMESTRE	3er.TRIMESTRE	4o.TRIMESTRE	CUMPLIMIENTO DE METAS		
PROGRAMACIÓN INICIAL	1.00	1.00	1.00	2.00	T1+T2+T3+T4	5.00	
PROGRAMACIÓN ACTUALIZADA	1.00	1.00	1.00	2.00	T1+T2+T3+T4	5.00	
METAS ALCANZADAS	1.00	1.00	1.00	1.00	T1+T2+T3+T4	4.00	
PORCENTAJE ALCANZADO TRIMESTRAL	100.00	100.00	100.00	50.00	PORCENTAJE ALCANZADO ANUAL	80.00	

PORCENTAJE DE CUMPLIMIENTO ALCANZADO EN EL TRIMESTRE: 50.00 %

JEFE ADMINISTRATIVO
L.C.P. RUBEN JIMENEZ CERVANTES
VICE-RECTOR DE ADMINISTRACION

TITULAR DE LA DEPENDENCIA/ENTIDAD
DR. MODESTO SEARA VAZQUEZ
RECTOR

**REPORTE DE AVANCE DE GESTIÓN
UR 549 - UNIVERSIDAD DEL PAPALOAPAN
CUARTO TRIMESTRE 2021**



UE: 001-UNIVERSIDAD DEL PAPALOAPAN

ESTRUCTURA PROGRAMATICA										
PROGRAMA		SUBPROGRAMA		PROYECTO			OBRA/ACTIVIDAD			
104-FOMENTO AL DESARROLLO DE LA CIENCIA, LA TECNOLOGÍA Y LA INNOVACIÓN		05-GENERACIÓN DE INVESTIGACIÓN CIENTÍFICA Y TECNOLÓGICA		000--			003-CONVENIO DE ASIGNACIÓN DE RECURSOS PARA DESARROLLO DEL PROYECTO EL USO DE GENES CENTRALES DE HIPOXIA PARA MEJORAR EN LAS PLANTAS			
POBLACIÓN O ÁREA DE ENFOQUE POTENCIAL	ATRIBUTO DE LA POBLACIÓN O ÁREA DE ENFOQUE:	PRODUCCIÓN CIENTÍFICA Y TECNOLÓGICA		HOMBRES:	0	MUJERES:	0	TOTAL:	3967889	
PRESUPUESTO ANUAL										
Aprobado	Ampliación	Reducción	Modificado	EJERCIDO T1		EJERCIDO T2		EJERCIDO T3		
0.00	863,788.79	30,929.58	832,859.21	37,498.16		181,244.82		99,458.49		
								TOTAL EJERCIDO AL TRIMESTRE VIGENTE		363,180.70
PRESUPUESTO TRIMESTRAL DE LA ACTIVIDAD										
Aprobado		Modificado		Comprometido		Devengado		Ejercido		
0.00		514,657.74		44,979.23		44,979.23		44,979.23		
DATOS DEL INDICADOR										
Nombre :				PORCENTAJE DE PROYECTOS DE INVESTIGACIÓN REALIZADOS			Número de indicador :		255	
Definición :										
MIDE EL PORCENTAJE DE PROYECTOS DE INVESTIGACIÓN REALIZADOS, RESPECTO AL PROGRAMADO										
Método de Cálculo :										
(NÚMERO DE PROYECTOS DE INVESTIGACIÓN REALIZADOS/ NÚMERO DE PROYECTOS DE INVESTIGACIÓN PROGRAMADOS)*100										
Tipo	Dimensión		Frecuencia de Medición		Forma de cálculo del indicador		Tipo de Valor		Sentido Esperado	
GESTIÓN	EFICIENCIA		TRIMESTRAL		PORCENTAJE		FLUJO		ASCENDENTE	
MEDIOS DE VERIFICACIÓN / FUENTE INFORMACIÓN					SUPUESTO					
INFORME DE RESULTADOS EMITIDO POR VICE-RECTORIA ACADEMICA VERIFICABLE EN LA PÁGINA ELECTRÓNICA: WWW.UNPA.EDU.MX/AVANCE_MIR_2021					LOS INVESTIGADORES CUENTAN CON RECURSOS MATERIALES, FINANCIEROS, TECNOLÓGICOS, HUMANOS Y CONDICIONES PARA DESARROLLAR LOS PROYECTOS DE INVESTIGACIÓN.					
DATOS DE LA META										
Definición de la variable Meta:		1 - NÚMERO DE PROYECTOS DE INVESTIGACIÓN REALIZADOS								
Unidad de medida:		25 - NÚMERO								
LÍNEA BASE					VALOR PROGRAMADO ANUAL					
AÑO	2019		VALOR		20.00		AÑO	2021		
								VALOR		
								3.00		
AVANCE TRIMESTRAL OBRA/ACTIVIDAD										
METAS	1er.TRIMESTRE		2o.TRIMESTRE		3er.TRIMESTRE		4o.TRIMESTRE		CUMPLIMIENTO DE METAS	
PROGRAMACIÓN INICIAL	1.00		1.00		1.00		0.00		T1+T2+T3+T4	
PROGRAMACIÓN ACTUALIZADA	1.00		1.00		2.00		1.00		T1+T2+T3+T4	
METAS ALCANZADAS	1.00		1.00		2.00		1.00		T1+T2+T3+T4	
PORCENTAJE ALCANZADO TRIMESTRAL	100.00		100.00		100.00		100.00		PORCENTAJE ALCANZADO ANUAL	
									100.00	

PORCENTAJE DE CUMPLIMIENTO ALCANZADO EN EL TRIMESTRE: 100.00 %

JEFE ADMINISTRATIVO
L.C.P. RUBEN JIMENEZ CERVANTES
VICE-RECTOR DE ADMINISTRACION

TITULAR DE LA DEPENDENCIA/ENTIDAD
DR. MODESTO SEARA VAZQUEZ
RECTOR

**REPORTE DE AVANCE DE GESTIÓN
UR 549 - UNIVERSIDAD DEL PAPALOAPAN
CUARTO TRIMESTRE 2021**



Gobierno del Estado

UE: 001-UNIVERSIDAD DEL PAPALOAPAN

ESTRUCTURA PROGRAMATICA											
PROGRAMA		SUBPROGRAMA		PROYECTO			OBRA/ACTIVIDAD				
104-FOMENTO AL DESARROLLO DE LA CIENCIA, LA TECNOLOGÍA Y LA INNOVACIÓN		05-GENERACIÓN DE INVESTIGACIÓN CIENTÍFICA Y TECNOLÓGICA		000--			004-CONVENIO DE ASIGNACIÓN DE RECURSOS PARA DESARROLLO DEL PROYECTO SÍNTESIS DE NUEVAS ARILPIPERAZINAS Y EVALUACIÓN DE SU ACTIVIDAD ANTIBACTERIANA				
POBLACIÓN O ÁREA DE ENFOQUE POTENCIAL	ATRIBUTO DE LA POBLACIÓN O ÁREA DE ENFOQUE:	PRODUCCIÓN CIENTÍFICA Y TECNOLÓGICA		HOMBRES:	0	MUJERES:	0	TOTAL:	3967889		
PRESUPUESTO ANUAL											
Aprobado	Ampliación	Reducción	Modificado	EJERCIDO T1		EJERCIDO T2		EJERCIDO T3	EJERCIDO T4		
0.00	483,703.42	0.00	483,703.42	0.00		0.00		32,192.40	60,000.00		
								TOTAL EJERCIDO AL TRIMESTRE VIGENTE		92,192.40	
PRESUPUESTO TRIMESTRAL DE LA ACTIVIDAD											
Aprobado		Modificado		Comprometido		Devengado		Ejercido		% de Ejercido Vs. Modificado	
0.00		451,511.02		60,000.00		60,000.00		60,000.00		13.29	
DATOS DEL INDICADOR											
Nombre :				PORCENTAJE DE PROYECTOS DE INVESTIGACIÓN REALIZADOS			Número de indicador :		255		
Definición : MIDE EL PORCENTAJE DE PROYECTOS DE INVESTIGACIÓN REALIZADOS, RESPECTO AL PROGRAMADO											
Método de Cálculo : (NÚMERO DE PROYECTOS DE INVESTIGACIÓN REALIZADOS/ NÚMERO DE PROYECTOS DE INVESTIGACIÓN PROGRAMADOS)*100											
Tipo	Dimensión		Frecuencia de Medición		Forma de cálculo del indicador		Tipo de Valor		Sentido Esperado		
GESTIÓN	EFICIENCIA		TRIMESTRAL		PORCENTAJE		FLUJO		ASCENDENTE		
MEDIOS DE VERIFICACIÓN / FUENTE INFORMACIÓN					SUPUESTO						
INFORME DE RESULTADOS EMITIDO POR VICE-RECTORIA ACADEMICA VERIFICABLE EN LA PÁGINA ELECTRÓNICA: WWW.UNPA.EDU.MX/AVANCE_MIR_2021					LOS INVESTIGADORES CUENTAN CON RECURSOS MATERIALES, FINANCIEROS, TECNOLÓGICOS, HUMANOS Y CONDICIONES PARA DESARROLLAR LOS PROYECTOS DE INVESTIGACIÓN.						
DATOS DE LA META											
Definición de la variable Meta:		1 - NÚMERO DE PROYECTOS DE INVESTIGACIÓN REALIZADOS									
Unidad de medida:		25 - NÚMERO									
LÍNEA BASE					VALOR PROGRAMADO ANUAL						
AÑO	2019		VALOR		20.00		AÑO	2021		VALOR	1.00
AVANCE TRIMESTRAL OBRA/ACTIVIDAD											
METAS	1er.TRIMESTRE		2o.TRIMESTRE		3er.TRIMESTRE		4o.TRIMESTRE		CUMPLIMIENTO DE METAS		
PROGRAMACIÓN INICIAL	0.00	1.00	0.00	0.00	0.00	0.00	T1+T2+T3+T4	1.00	1.00		
PROGRAMACIÓN ACTUALIZADA	0.00	0.00	1.00	1.00	1.00	1.00	T1+T2+T3+T4	2.00	2.00		
METAS ALCANZADAS	0.00	0.00	1.00	1.00	1.00	1.00	T1+T2+T3+T4	2.00	2.00		
PORCENTAJE ALCANZADO TRIMESTRAL	0.00	0.00	100.00	100.00	100.00	100.00	PORCENTAJE ALCANZADO ANUAL	100.00	100.00		

PORCENTAJE DE CUMPLIMIENTO ALCANZADO EN EL TRIMESTRE: 100.00 %

JEFE ADMINISTRATIVO
L.C.P. RUBEN JIMENEZ CERVANTES
VICE-RECTOR DE ADMINISTRACION

TITULAR DE LA DEPENDENCIA/ENTIDAD
DR. MODESTO SEARA VAZQUEZ
RECTOR

**REPORTE DE AVANCE DE GESTIÓN
UR 549 - UNIVERSIDAD DEL PAPALOAPAN
CUARTO TRIMESTRE 2021**



UE: 001-UNIVERSIDAD DEL PAPALOAPAN

ESTRUCTURA PROGRAMATICA										
PROGRAMA		SUBPROGRAMA		PROYECTO			OBRA/ACTIVIDAD			
104-FOMENTO AL DESARROLLO DE LA CIENCIA, LA TECNOLOGÍA Y LA INNOVACIÓN		05-GENERACIÓN DE INVESTIGACIÓN CIENTÍFICA Y TECNOLÓGICA		000--			005-CONVENIO DE ASIGNACIÓN DE RECURSOS PARA DESARROLLO DEL PROYECTO EL IMPACTO DE LAS ACTIVIDADES TURÍSTICAS SOBRE EL PATRIMONIO CULTURAL INTANGIBLE DE LA CHINANTLA BAJA			
POBLACIÓN O ÁREA DE ENFOQUE POTENCIAL	ATRIBUTO DE LA POBLACIÓN O ÁREA DE ENFOQUE:	PRODUCCIÓN CIENTÍFICA Y TECNOLÓGICA		HOMBRES:	0	MUJERES:	0	TOTAL:	3967889	
PRESUPUESTO ANUAL										
Aprobado	Ampliación	Reducción	Modificado	EJERCIDO T1		EJERCIDO T2		EJERCIDO T3		
0.00	1,096,469.92	20,140.60	1,076,329.32	500.00		4,258.00		106,546.36		
				TOTAL EJERCIDO AL TRIMESTRE VIGENTE				129,204.36		
PRESUPUESTO TRIMESTRAL DE LA ACTIVIDAD										
Aprobado		Modificado		Comprometido		Devengado		Ejercido		
0.00		965,024.96		17,900.00		17,900.00		17,900.00		
								% de Ejercido Vs. Modificado		
								1.85		
DATOS DEL INDICADOR										
Nombre :				PORCENTAJE DE PROYECTOS DE INVESTIGACIÓN REALIZADOS			Número de indicador :		255	
Definición : MIDE EL PORCENTAJE DE PROYECTOS DE INVESTIGACIÓN REALIZADOS, RESPECTO AL PROGRAMADO										
Método de Cálculo : (NÚMERO DE PROYECTOS DE INVESTIGACIÓN REALIZADOS/ NÚMERO DE PROYECTOS DE INVESTIGACIÓN PROGRAMADOS)*100										
Tipo	Dimensión		Frecuencia de Medición		Forma de cálculo del indicador		Tipo de Valor		Sentido Esperado	
GESTIÓN	EFICIENCIA		TRIMESTRAL		PORCENTAJE		FLUJO		ASCENDENTE	
MEDIOS DE VERIFICACIÓN / FUENTE INFORMACIÓN					SUPUESTO					
INFORME DE RESULTADOS EMITIDO POR VICE-RECTORIA ACADEMICA VERIFICABLE EN LA PÁGINA ELECTRÓNICA: WWW.UNPA.EDU.MX/AVANCE_MIR_2021					LOS INVESTIGADORES CUENTAN CON RECURSOS MATERIALES, FINANCIEROS, TECNOLÓGICOS, HUMANOS Y CONDICIONES PARA DESARROLLAR LOS PROYECTOS DE INVESTIGACIÓN.					
DATOS DE LA META										
Definición de la variable Meta:		1 - NÚMERO DE PROYECTOS DE INVESTIGACIÓN REALIZADOS								
Unidad de medida:		25 - NÚMERO								
LÍNEA BASE					VALOR PROGRAMADO ANUAL					
AÑO	2019		VALOR		20.00		AÑO	2021		
								VALOR		
								2.00		
AVANCE TRIMESTRAL OBRA/ACTIVIDAD										
METAS	1er.TRIMESTRE		2o.TRIMESTRE		3er.TRIMESTRE		4o.TRIMESTRE		CUMPLIMIENTO DE METAS	
PROGRAMACIÓN INICIAL	1.00		1.00		0.00		0.00		T1+T2+T3+T4	2.00
PROGRAMACIÓN ACTUALIZADA	1.00		1.00		1.00		1.00		T1+T2+T3+T4	4.00
METAS ALCANZADAS	1.00		1.00		1.00		0.00		T1+T2+T3+T4	3.00
PORCENTAJE ALCANZADO TRIMESTRAL	100.00		100.00		100.00		0.00		PORCENTAJE ALCANZADO ANUAL	75.00

PORCENTAJE DE CUMPLIMIENTO ALCANZADO EN EL TRIMESTRE: 0.00 %

JEFE ADMINISTRATIVO
L.C.P. RUBEN JIMENEZ CERVANTES
VICE-RECTOR DE ADMINISTRACION

TITULAR DE LA DEPENDENCIA/ENTIDAD
DR. MODESTO SEARA VAZQUEZ
RECTOR

REPORTE DE AVANCE DE GESTIÓN

UR 549 - UNIVERSIDAD DEL PAPALOAPAN

CUARTO TRIMESTRE 2021



Gobierno del Estado

UE: 001-UNIVERSIDAD DEL PAPALOAPAN

ESTRUCTURA PROGRAMATICA							
PROGRAMA		SUBPROGRAMA		PROYECTO		OBRA/ACTIVIDAD	
104-FOMENTO AL DESARROLLO DE LA CIENCIA, LA TECNOLOGÍA Y LA INNOVACIÓN		05-GENERACIÓN DE INVESTIGACIÓN CIENTÍFICA Y TECNOLÓGICA		000--		010-ANEXO DE EJECUCIÓN AL CONVENIO MARCO DE COOPERACIÓN ACADÉMICA DEL PROGRAMA PARA EL DESARROLLO PROFESIONAL DOCENTE PARA EL TIPO SUPERIOR (PRODEP)	
POBLACIÓN O ÁREA DE ENFOQUE POTENCIAL	ATRIBUTO DE LA POBLACIÓN O ÁREA DE ENFOQUE:	PRODUCCIÓN CIENTÍFICA Y TECNOLÓGICA		HOMBRES:	0	MUJERES:	0
						TOTAL:	3967889

PRESUPUESTO ANUAL							
Aprobado	Ampliación	Reducción	Modificado	EJERCIDO T1	EJERCIDO T2	EJERCIDO T3	EJERCIDO T4
0.00	3,373,585.28	220,599.60	3,152,985.68	625,320.71	774,342.17	232,703.18	401,792.69
						TOTAL EJERCIDO AL TRIMESTRE VIGENTE	2,034,158.75

PRESUPUESTO TRIMESTRAL DE LA ACTIVIDAD					
Aprobado	Modificado	Comprometido	Devengado	Ejercido	% de Ejercido Vs. Modificado
0.00	1,520,619.62	511,473.98	401,792.69	401,792.69	26.42

DATOS DEL INDICADOR				
Nombre :	PORCENTAJE DE PROYECTOS DE INVESTIGACIÓN REALIZADOS		Número de indicador :	255
Definición :	MIDE EL PORCENTAJE DE PROYECTOS DE INVESTIGACIÓN REALIZADOS, RESPECTO AL PROGRAMADO			
Método de Cálculo :	(NÚMERO DE PROYECTOS DE INVESTIGACIÓN REALIZADOS/ NÚMERO DE PROYECTOS DE INVESTIGACIÓN PROGRAMADOS)*100			

Tipo	Dimensión	Frecuencia de Medición	Forma de cálculo del indicador	Tipo de Valor	Sentido Esperado
GESTIÓN	EFICIENCIA	TRIMESTRAL	PORCENTAJE	FLUJO	ASCENDENTE

MEDIOS DE VERIFICACIÓN / FUENTE INFORMACIÓN	SUPUESTO
INFORME DE RESULTADOS EMITIDO POR VICE-RECTORIA ACADÉMICA VERIFICABLE EN LA PÁGINA ELECTRÓNICA: WWW.UNPA.EDU.MX/AVANCE_MIR_2021	LOS INVESTIGADORES CUENTAN CON RECURSOS MATERIALES, FINANCIEROS, TECNOLÓGICOS, HUMANOS Y CONDICIONES PARA DESARROLLAR LOS PROYECTOS DE INVESTIGACIÓN.

DATOS DE LA META	
Definición de la variable Meta:	1 - NÚMERO DE PROYECTOS DE INVESTIGACIÓN REALIZADOS
Unidad de medida:	25 - NÚMERO

LÍNEA BASE				VALOR PROGRAMADO ANUAL			
AÑO	2019	VALOR	20.00	AÑO	2021	VALOR	14.00

AVANCE TRIMESTRAL OBRA/ACTIVIDAD							
METAS	1er.TRIMESTRE	2o.TRIMESTRE	3er.TRIMESTRE	4o.TRIMESTRE	CUMPLIMIENTO DE METAS		
PROGRAMACIÓN INICIAL	2.00	4.00	4.00	4.00	T1+T2+T3+T4	14.00	
PROGRAMACIÓN ACTUALIZADA	2.00	4.00	5.00	8.00	T1+T2+T3+T4	19.00	
METAS ALCANZADAS	2.00	4.00	5.00	5.00	T1+T2+T3+T4	16.00	
PORCENTAJE ALCANZADO TRIMESTRAL	100.00	100.00	100.00	62.50	PORCENTAJE ALCANZADO ANUAL	84.21	

PORCENTAJE DE CUMPLIMIENTO ALCANZADO EN EL TRIMESTRE: 62.50 %

JEFE ADMINISTRATIVO
L.C.P. RUBEN JIMENEZ CERVANTES
VICE-RECTOR DE ADMINISTRACION

TITULAR DE LA DEPENDENCIA/ENTIDAD
DR. MODESTO SEARA VAZQUEZ
RECTOR

**REPORTE DE AVANCE DE GESTIÓN
UR 549 - UNIVERSIDAD DEL PAPALOAPAN
CUARTO TRIMESTRE 2021**



UE: 001-UNIVERSIDAD DEL PAPALOAPAN

ESTRUCTURA PROGRAMATICA							
PROGRAMA		SUBPROGRAMA		PROYECTO		OBRA/ACTIVIDAD	
104-FOMENTO AL DESARROLLO DE LA CIENCIA, LA TECNOLOGÍA Y LA INNOVACIÓN		05-GENERACIÓN DE INVESTIGACIÓN CIENTÍFICA Y TECNOLÓGICA		000--		011-CONVENIO DE ASIGNACIÓN DE RECURSOS PARA DESARROLLO DEL PROYECTO MANTENIMIENTO DE LA INSTRUMENTACIÓN DEL LABORATORIO DE CROMATOGRAFÍA Y ESPECTROMETRÍA DE MASAS	
POBLACIÓN O ÁREA DE ENFOQUE POTENCIAL	ATRIBUTO DE LA POBLACIÓN O ÁREA DE ENFOQUE:	PRODUCCIÓN CIENTÍFICA Y TECNOLÓGICA		HOMBRES:	0	MUJERES:	0
						TOTAL:	3967889
PRESUPUESTO ANUAL							
Aprobado	Ampliación	Reducción	Modificado	EJERCIDO T1		EJERCIDO T2	
0.00	1,500,000.00	15,223.33	1,484,776.67	0.00		0.00	
						EJERCIDO T3	
						0.00	
						EJERCIDO T4	
						1,484,776.67	
						TOTAL EJERCIDO AL TRIMESTRE VIGENTE	
						1,484,776.67	
PRESUPUESTO TRIMESTRAL DE LA ACTIVIDAD							
Aprobado		Modificado		Comprometido		Devengado	
0.00		1,484,776.67		1,484,776.67		1,484,776.67	
						% de Ejercido Vs. Modificado	
						100.00	
DATOS DEL INDICADOR							
Nombre : PORCENTAJE DE PROYECTOS DE INVESTIGACIÓN REALIZADOS				Número de indicador : 255			
Definición : MIDE EL PORCENTAJE DE PROYECTOS DE INVESTIGACIÓN REALIZADOS, RESPECTO AL PROGRAMADO							
Método de Cálculo : (NÚMERO DE PROYECTOS DE INVESTIGACIÓN REALIZADOS/ NÚMERO DE PROYECTOS DE INVESTIGACIÓN PROGRAMADOS)*100							
Tipo	Dimensión		Frecuencia de Medición		Forma de cálculo del indicador		Tipo de Valor
GESTIÓN	EFICIENCIA		TRIMESTRAL		PORCENTAJE		FLUJO
Sentido Esperado				ASCENDENTE			
MEDIOS DE VERIFICACIÓN / FUENTE INFORMACIÓN				SUPUESTO			
INFORME DE RESULTADOS EMITIDO POR VICE-RECTORIA ACADEMICA VERIFICABLE EN LA PÁGINA ELECTRÓNICA: WWW.UNPA.EDU.MX/AVANCE_MIR_2021				LOS INVESTIGADORES CUENTAN CON RECURSOS MATERIALES, FINANCIEROS, TECNOLÓGICOS, HUMANOS Y CONDICIONES PARA DESARROLLAR LOS PROYECTOS DE INVESTIGACIÓN.			
DATOS DE LA META							
Definición de la variable Meta:		1 - NÚMERO DE PROYECTOS DE INVESTIGACIÓN REALIZADOS					
Unidad de medida:		25 - NÚMERO					
LÍNEA BASE				VALOR PROGRAMADO ANUAL			
AÑO	2019	VALOR	20.00	AÑO	2021	VALOR	1.00
AVANCE TRIMESTRAL OBRA/ACTIVIDAD							
METAS	1er.TRIMESTRE	2o.TRIMESTRE	3er.TRIMESTRE	4o.TRIMESTRE	CUMPLIMIENTO DE METAS		
PROGRAMACIÓN INICIAL	0.00	0.00	0.00	1.00	T1+T2+T3+T4		1.00
PROGRAMACIÓN ACTUALIZADA	0.00	0.00	0.00	1.00	T1+T2+T3+T4		1.00
METAS ALCANZADAS	0.00	0.00	0.00	1.00	T1+T2+T3+T4		1.00
PORCENTAJE ALCANZADO TRIMESTRAL	0.00	0.00	0.00	100.00	PORCENTAJE ALCANZADO ANUAL		100.00

PORCENTAJE DE CUMPLIMIENTO ALCANZADO EN EL TRIMESTRE: 100.00 %

JEFE ADMINISTRATIVO
L.C.P. RUBEN JIMENEZ CERVANTES
VICE-RECTOR DE ADMINISTRACION

TITULAR DE LA DEPENDENCIA/ENTIDAD
DR. MODESTO SEARA VAZQUEZ
RECTOR

**REPORTE DE AVANCE DE GESTIÓN
UR 549 - UNIVERSIDAD DEL PAPALOAPAN
CUARTO TRIMESTRE 2021**



UE: 001-UNIVERSIDAD DEL PAPALOAPAN

ESTRUCTURA PROGRAMATICA							
PROGRAMA		SUBPROGRAMA		PROYECTO		OBRA/ACTIVIDAD	
104-FOMENTO AL DESARROLLO DE LA CIENCIA, LA TECNOLOGÍA Y LA INNOVACIÓN		05-GENERACIÓN DE INVESTIGACIÓN CIENTÍFICA Y TECNOLÓGICA		000--		012-CONVENIO DE ASIGNACIÓN DE RECURSOS PARA DESARROLLO DEL PROYECTO APOYO AL MANTENIMIENTO DE LA INFRAESTRUCTURA DE LOS LABORATORIOS DE BIOPROCESOS, DE DIFRACCIÓN Y DE QUÍMICA INORGÁNICA	
POBLACIÓN O ÁREA DE ENFOQUE POTENCIAL	ATRIBUTO DE LA POBLACIÓN O ÁREA DE ENFOQUE:	PRODUCCIÓN CIENTÍFICA Y TECNOLÓGICA		HOMBRES:	0	MUJERES:	0
						TOTAL:	3967889

PRESUPUESTO ANUAL							
Aprobado	Ampliación	Reducción	Modificado	EJERCIDO T1	EJERCIDO T2	EJERCIDO T3	EJERCIDO T4
0.00	2,157,673.00	235,471.94	1,922,201.06	0.00	0.00	0.00	1,922,201.06
						TOTAL EJERCIDO AL TRIMESTRE VIGENTE	1,922,201.06

PRESUPUESTO TRIMESTRAL DE LA ACTIVIDAD						
Aprobado	Modificado	Comprometido	Devengado	Ejercido	% de Ejercido Vs. Modificado	
0.00	1,922,201.06	1,922,201.06	1,922,201.06	1,922,201.06	100.00	

DATOS DEL INDICADOR						
Nombre :	PORCENTAJE DE PROYECTOS DE INVESTIGACIÓN REALIZADOS			Número de indicador :	255	
Definición :	MIDE EL PORCENTAJE DE PROYECTOS DE INVESTIGACIÓN REALIZADOS, RESPECTO AL PROGRAMADO					
Método de Cálculo :	(NÚMERO DE PROYECTOS DE INVESTIGACIÓN REALIZADOS/NÚMERO DE PROYECTOS DE INVESTIGACIÓN PROGRAMADOS)*100					
Tipo	Dimensión	Frecuencia de Medición	Forma de cálculo del indicador	Tipo de Valor	Sentido Esperado	
GESTIÓN	EFICIENCIA	TRIMESTRAL	PORCENTAJE	FLUJO	ASCENDENTE	

MEDIOS DE VERIFICACIÓN / FUENTE INFORMACIÓN			SUPUESTO			
INFORME DE RESULTADOS EMITIDO POR VICE-RECTORIA ACADÉMICA VERIFICABLE EN LA PAGINA ELECTRONICA: WWW.UNPA.EDU.MX/AVANCE_MIR_2021			LOS INVESTIGADORES CUENTAN CON RECURSOS MATERIALES, FINANCIEROS, TECNOLÓGICOS, HUMANOS Y CONDICIONES PARA DESARROLLAR LOS PROYECTOS DE INVESTIGACIÓN.			

DATOS DE LA META						
Definición de la variable Meta:	1 - NÚMERO DE PROYECTOS DE INVESTIGACIÓN REALIZADOS					
Unidad de medida:	25 - NÚMERO					

LÍNEA BASE				VALOR PROGRAMADO ANUAL			
AÑO	2019	VALOR	20.00	AÑO	2021	VALOR	1.00

AVANCE TRIMESTRAL OBRA/ACTIVIDAD							
METAS	1er.TRIMESTRE	2o.TRIMESTRE	3er.TRIMESTRE	4o.TRIMESTRE	CUMPLIMIENTO DE METAS		
PROGRAMACIÓN INICIAL	0.00	0.00	0.00	1.00	T1+T2+T3+T4	1.00	
PROGRAMACIÓN ACTUALIZADA	0.00	0.00	0.00	1.00	T1+T2+T3+T4	1.00	
METAS ALCANZADAS	0.00	0.00	0.00	1.00	T1+T2+T3+T4	1.00	
PORCENTAJE ALCANZADO TRIMESTRAL	0.00	0.00	0.00	100.00	PORCENTAJE ALCANZADO ANUAL	100.00	

PORCENTAJE DE CUMPLIMIENTO ALCANZADO EN EL TRIMESTRE: 100.00 %

JEFE ADMINISTRATIVO
L.C.P. RUBEN JIMENEZ CERVANTES
VICE-RECTOR DE ADMINISTRACION

TITULAR DE LA DEPENDENCIA/ENTIDAD
DR. MODESTO SEARA VAZQUEZ
RECTOR

**REPORTE DE AVANCE DE GESTIÓN
UR 549 - UNIVERSIDAD DEL PAPALOAPAN
CUARTO TRIMESTRE 2021**



UE: 001-UNIVERSIDAD DEL PAPALOAPAN

ESTRUCTURA PROGRAMATICA							
PROGRAMA		SUBPROGRAMA		PROYECTO		OBRA/ACTIVIDAD	
104-FOMENTO AL DESARROLLO DE LA CIENCIA, LA TECNOLOGÍA Y LA INNOVACIÓN		05-GENERACIÓN DE INVESTIGACIÓN CIENTÍFICA Y TECNOLÓGICA		000--		013-CONVENIO DE ASIGNACIÓN DE RECURSOS PARA DESARROLLO DEL PROYECTO FORTALECIMIENTO DE LA INFRAESTRUCTURA DEL INSTITUTO DE QUÍMICA APLICADA DE LA UNIVERSIDAD DEL PAPALOAPAN.	
POBLACIÓN O ÁREA DE ENFOQUE POTENCIAL	ATRIBUTO DE LA POBLACIÓN O ÁREA DE ENFOQUE:	PRODUCCIÓN CIENTÍFICA Y TECNOLÓGICA		HOMBRES:	0	MUJERES:	0
						TOTAL:	3967889

PRESUPUESTO ANUAL							
Aprobado	Ampliación	Reducción	Modificado	EJERCIDO T1	EJERCIDO T2	EJERCIDO T3	EJERCIDO T4
0.00	5,748,164.68	48,164.68	5,700,000.00	0.00	0.00	0.00	5,700,000.00
						TOTAL EJERCIDO AL TRIMESTRE VIGENTE	5,700,000.00

PRESUPUESTO TRIMESTRAL DE LA ACTIVIDAD							
Aprobado	Modificado	Comprometido	Devengado	Ejercido	% de Ejercido Vs. Modificado		
0.00	5,700,000.00	5,700,000.00	5,700,000.00	5,700,000.00	100.00		

DATOS DEL INDICADOR							
Nombre :	PORCENTAJE DE PROYECTOS DE INVESTIGACIÓN REALIZADOS				Número de indicador :	255	
Definición :	MIDE EL PORCENTAJE DE PROYECTOS DE INVESTIGACIÓN REALIZADOS, RESPECTO AL PROGRAMADO						
Método de Cálculo :	(NÚMERO DE PROYECTOS DE INVESTIGACIÓN REALIZADOS/ NÚMERO DE PROYECTOS DE INVESTIGACIÓN PROGRAMADOS)*100						
Tipo	Dimensión	Frecuencia de Medición	Forma de cálculo del indicador	Tipo de Valor	Sentido Esperado		
GESTIÓN	EFICIENCIA	TRIMESTRAL	PORCENTAJE	FLUJO	ASCENDENTE		
MEDIOS DE VERIFICACIÓN / FUENTE INFORMACIÓN				SUPUESTO			
INFORME DE RESULTADOS EMITIDO POR VICE-RECTORIA ACADEMICA VERIFICABLE EN LA PÁGINA ELECTRÓNICA: WWW.UNPA.EDU.MX/AVANCE_MIR_2021				LOS INVESTIGADORES CUENTAN CON RECURSOS MATERIALES, FINANCIEROS, TECNOLÓGICOS, HUMANOS Y CONDICIONES PARA DESARROLLAR LOS PROYECTOS DE INVESTIGACIÓN.			

DATOS DE LA META							
Definición de la variable Meta:	1 - NÚMERO DE PROYECTOS DE INVESTIGACIÓN REALIZADOS						
Unidad de medida:	25 - NÚMERO						

LÍNEA BASE				VALOR PROGRAMADO ANUAL			
AÑO	2019	VALOR	20.00	AÑO	2021	VALOR	1.00

AVANCE TRIMESTRAL OBRA/ACTIVIDAD							
METAS	1er.TRIMESTRE	2o.TRIMESTRE	3er.TRIMESTRE	4o.TRIMESTRE	CUMPLIMIENTO DE METAS		
PROGRAMACIÓN INICIAL	0.00	0.00	0.00	1.00	T1+T2+T3+T4	1.00	
PROGRAMACIÓN ACTUALIZADA	0.00	0.00	0.00	1.00	T1+T2+T3+T4	1.00	
METAS ALCANZADAS	0.00	0.00	0.00	1.00	T1+T2+T3+T4	1.00	
PORCENTAJE ALCANZADO TRIMESTRAL	0.00	0.00	0.00	100.00	PORCENTAJE ALCANZADO ANUAL	100.00	

PORCENTAJE DE CUMPLIMIENTO ALCANZADO EN EL TRIMESTRE: 100.00 %

JEFE ADMINISTRATIVO
L.C.P. RUBEN JIMENEZ CERVANTES
VICE-RECTOR DE ADMINISTRACION

TITULAR DE LA DEPENDENCIA/ENTIDAD
DR. MODESTO SEARA VAZQUEZ
RECTOR

**REPORTE DE AVANCE DE GESTIÓN
UR 549 - UNIVERSIDAD DEL PAPALOAPAN
CUARTO TRIMESTRE 2021**



Gobierno del Estado

UE: 001-UNIVERSIDAD DEL PAPALOAPAN

ESTRUCTURA PROGRAMATICA							
PROGRAMA		SUBPROGRAMA		PROYECTO		OBRA/ACTIVIDAD	
104-FOMENTO AL DESARROLLO DE LA CIENCIA, LA TECNOLOGÍA Y LA INNOVACIÓN		05-GENERACIÓN DE INVESTIGACIÓN CIENTÍFICA Y TECNOLÓGICA		000--		014-CONVENIO DE ASIGNACIÓN DE RECURSOS PARA DESARROLLO DEL PROYECTO ASTRONOMÍA, MATEMÁTICAS Y CIENCIA DESDE EL PAPALOAPAN BAJO UN ENFOQUE MULTILINGÜE PARA COMUNIDADES INDÍGENAS DEL ESTADO DE OAXACA Y PARA EL RESTO DEL MUNDO	
POBLACIÓN O ÁREA DE ENFOQUE POTENCIAL	ATRIBUTO DE LA POBLACIÓN O ÁREA DE ENFOQUE:	PRODUCCIÓN CIENTÍFICA Y TECNOLÓGICA		HOMBRES:	0	MUJERES:	0
						TOTAL:	3967889

PRESUPUESTO ANUAL							
Aprobado	Ampliación	Reducción	Modificado	EJERCIDO T1	EJERCIDO T2	EJERCIDO T3	EJERCIDO T4
0.00	352,911.49	26,865.22	326,046.27	0.00	0.00	0.00	326,046.27
						TOTAL EJERCIDO AL TRIMESTRE VIGENTE	326,046.27

PRESUPUESTO TRIMESTRAL DE LA ACTIVIDAD							
Aprobado	Modificado	Comprometido	Devengado	Ejercido	% de Ejercido Vs. Modificado		
0.00	326,046.27	326,046.27	326,046.27	326,046.27	100.00		

DATOS DEL INDICADOR							
Nombre :	PORCENTAJE DE PROYECTOS DE INVESTIGACIÓN REALIZADOS			Número de indicador :	255		
Definición :	MIDE EL PORCENTAJE DE PROYECTOS DE INVESTIGACIÓN REALIZADOS, RESPECTO AL PROGRAMADO						
Método de Cálculo :	(NÚMERO DE PROYECTOS DE INVESTIGACIÓN REALIZADOS/NÚMERO DE PROYECTOS DE INVESTIGACIÓN PROGRAMADOS)*100						
Tipo	Dimensión	Frecuencia de Medición	Forma de cálculo del indicador	Tipo de Valor	Sentido Esperado		
GESTIÓN	EFICIENCIA	TRIMESTRAL	PORCENTAJE	FLUJO	ASCENDENTE		

MEDIOS DE VERIFICACIÓN / FUENTE INFORMACIÓN				SUPUESTO			
INFORME DE RESULTADOS EMITIDO POR VICE-RECTORIA ACADÉMICA VERIFICABLE EN LA PAGINA ELECTRONICA: WWW.UNPA.EDU.MX/AVANCE_MIR_2021				LOS INVESTIGADORES CUENTAN CON RECURSOS MATERIALES, FINANCIEROS, TECNOLÓGICOS, HUMANOS Y CONDICIONES PARA DESARROLLAR LOS PROYECTOS DE INVESTIGACIÓN.			

DATOS DE LA META							
Definición de la variable Meta:	1 - NÚMERO DE PROYECTOS DE INVESTIGACIÓN REALIZADOS						
Unidad de medida:	25 - NÚMERO						

LÍNEA BASE				VALOR PROGRAMADO ANUAL			
AÑO	2019	VALOR	20.00	AÑO	2021	VALOR	2.00

AVANCE TRIMESTRAL OBRA/ACTIVIDAD							
METAS	1er.TRIMESTRE	2o.TRIMESTRE	3er.TRIMESTRE	4o.TRIMESTRE	CUMPLIMIENTO DE METAS		
PROGRAMACIÓN INICIAL	0.00	0.00	1.00	1.00	T1+T2+T3+T4	2.00	
PROGRAMACIÓN ACTUALIZADA	0.00	0.00	1.00	1.00	T1+T2+T3+T4	2.00	
METAS ALCANZADAS	0.00	0.00	0.00	1.00	T1+T2+T3+T4	1.00	
PORCENTAJE ALCANZADO TRIMESTRAL	0.00	0.00	0.00	100.00	PORCENTAJE ALCANZADO ANUAL	50.00	

PORCENTAJE DE CUMPLIMIENTO ALCANZADO EN EL TRIMESTRE: 100.00 %

JEFE ADMINISTRATIVO
L.C.P. RUBEN JIMENEZ CERVANTES
VICE-RECTOR DE ADMINISTRACION

TITULAR DE LA DEPENDENCIA/ENTIDAD
DR. MODESTO SEARA VAZQUEZ
RECTOR

**REPORTE DE AVANCE DE GESTIÓN
UR 549 - UNIVERSIDAD DEL PAPALOAPAN
CUARTO TRIMESTRE 2021**



UE: 001-UNIVERSIDAD DEL PAPALOAPAN

ESTRUCTURA PROGRAMATICA							
PROGRAMA		SUBPROGRAMA		PROYECTO		OBRA/ACTIVIDAD	
104-FOMENTO AL DESARROLLO DE LA CIENCIA, LA TECNOLOGÍA Y LA INNOVACIÓN		05-GENERACIÓN DE INVESTIGACIÓN CIENTÍFICA Y TECNOLÓGICA		000--		015-CONVENIO DE ASIGNACIÓN DE RECURSOS PARA DESARROLLO DEL PROYECTO UNA INTRODUCCIÓN AL FASCINANTE MUNDO DE LA ROBÓTICA E-LIBRO INTERACTIVO	
POBLACIÓN O ÁREA DE ENFOQUE POTENCIAL	ATRIBUTO DE LA POBLACIÓN O ÁREA DE ENFOQUE:	PRODUCCIÓN CIENTÍFICA Y TECNOLÓGICA		HOMBRES:	0	MUJERES:	0
						TOTAL:	3967889
PRESUPUESTO ANUAL							
Aprobado	Ampliación	Reducción	Modificado	EJERCIDO T1	EJERCIDO T2	EJERCIDO T3	EJERCIDO T4
0.00	352,840.00	25,440.03	327,399.97	0.00	0.00	0.00	327,399.97
TOTAL EJERCIDO AL TRIMESTRE VIGENTE							327,399.97
PRESUPUESTO TRIMESTRAL DE LA ACTIVIDAD							
Aprobado	Modificado	Comprometido	Devengado	Ejercido	% de Ejercido Vs. Modificado		
0.00	327,399.97	327,399.97	327,399.97	327,399.97	100.00		
DATOS DEL INDICADOR							
Nombre :	PORCENTAJE DE PROYECTOS DE INVESTIGACIÓN REALIZADOS			Número de indicador :	255		
Definición :	MIDE EL PORCENTAJE DE PROYECTOS DE INVESTIGACIÓN REALIZADOS, RESPECTO AL PROGRAMADO						
Método de Cálculo :	(NÚMERO DE PROYECTOS DE INVESTIGACIÓN REALIZADOS/ NÚMERO DE PROYECTOS DE INVESTIGACIÓN PROGRAMADOS)*100						
Tipo	Dimensión	Frecuencia de Medición	Forma de cálculo del indicador	Tipo de Valor	Sentido Esperado		
GESTIÓN	EFICIENCIA	TRIMESTRAL	PORCENTAJE	FLUJO	ASCENDENTE		
MEDIOS DE VERIFICACIÓN / FUENTE INFORMACIÓN				SUPUESTO			
INFORME DE RESULTADOS EMITIDO POR VICE-RECTORIA ACADEMICA VERIFICABLE EN LA PÁGINA ELECTRÓNICA: WWW.UNPA.EDU.MX/AVANCE_MIR_2021				LOS INVESTIGADORES CUENTAN CON RECURSOS MATERIALES, FINANCIEROS, TECNOLÓGICOS, HUMANOS Y CONDICIONES PARA DESARROLLAR LOS PROYECTOS DE INVESTIGACIÓN.			
DATOS DE LA META							
Definición de la variable Meta:	1 - NÚMERO DE PROYECTOS DE INVESTIGACIÓN REALIZADOS						
Unidad de medida:	25 - NÚMERO						
LÍNEA BASE				VALOR PROGRAMADO ANUAL			
AÑO	2019	VALOR	20.00	AÑO	2021	VALOR	2.00
AVANCE TRIMESTRAL OBRA/ACTIVIDAD							
METAS	1er.TRIMESTRE	2o.TRIMESTRE	3er.TRIMESTRE	4o.TRIMESTRE	CUMPLIMIENTO DE METAS		
PROGRAMACIÓN INICIAL	0.00	0.00	1.00	1.00	T1+T2+T3+T4		2.00
PROGRAMACIÓN ACTUALIZADA	0.00	0.00	1.00	1.00	T1+T2+T3+T4		2.00
METAS ALCANZADAS	0.00	0.00	0.00	1.00	T1+T2+T3+T4		1.00
PORCENTAJE ALCANZADO TRIMESTRAL	0.00	0.00	0.00	100.00	PORCENTAJE ALCANZADO ANUAL		50.00

PORCENTAJE DE CUMPLIMIENTO ALCANZADO EN EL TRIMESTRE: 100.00 %

JEFE ADMINISTRATIVO
L.C.P. RUBEN JIMENEZ CERVANTES
VICE-RECTOR DE ADMINISTRACION

TITULAR DE LA DEPENDENCIA/ENTIDAD
DR. MODESTO SEARA VAZQUEZ
RECTOR

REPORTE DE AVANCE DE GESTIÓN

UR 549 - UNIVERSIDAD DEL PAPALOAPAN

CUARTO TRIMESTRE 2021



ALINEACIÓN PED:

EJE: 01-OAXACA INCLUYENTE CON EL DESARROLLO SOCIAL

TEMA: 01-EDUCACIÓN

OBJETIVO: 09-AMPLIAR Y DIVERSIFICAR LA OFERTA DE EDUCACIÓN SUPERIOR EN OAXACA PARA ATENDER LA DEMANDA DE MANERA ACCESIBLE Y CON EQUIDAD.

ESTRATEGIA: 02-PROMOVER LA PARTICIPACIÓN DE LAS INSTITUCIONES PÚBLICAS DE EDUCACIÓN SUPERIOR EN UN PROGRAMA PARA LA AMPLIACIÓN Y MEJORA DE LA INFRAESTRUCTURA FÍSICA Y EL EQUIPAMIENTO.

LÍNEAS DE ACCIÓN: 01-REALIZAR Y ACTUALIZAR DE MANERA PERMANENTE EL DIAGNÓSTICO DEL REZAGO EN CONSTRUCCIÓN Y EQUIPAMIENTO PARA LA GESTIÓN DE RECURSOS FEDERALES Y ESTATALES.

UE: 001-UNIVERSIDAD DEL PAPALOAPAN

MATRIZ DE INDICADORES PARA RESULTADOS:

FIN: CONTRIBUIR A UNA EDUCACIÓN SUPERIOR ACCESIBLE Y CON EQUIDAD

PROPÓSITO: INSTITUCIONES DE NIVEL SUPERIOR, CONSTRUIDAS, EQUIPADAS Y REPARADAS PARA EL OFRECIMIENTO DE NUEVAS MODALIDADES Y NUEVOS PROGRAMAS EDUCATIVOS EN EL ESTADO DE OAXACA

COMPONENTE: 433-ESPACIO EDUCATIVO EN EL NIVEL SUPERIOR CONSTRUIDO

ACTIVIDAD: 148-CONSTRUIR ESPACIO EDUCATIVO

ESTRUCTURA PROGRAMATICA								
PROGRAMA		SUBPROGRAMA		PROYECTO			OBRA/ACTIVIDAD	
127-INCREMENTO DE LA OFERTA EDUCATIVA SUPERIOR		01-CONSTRUCCIÓN DE ESPACIOS EDUCATIVOS DE NIVEL SUPERIOR		005-(OBRA NUEVA) EDIFICIO DE SALAS DE COMPUTO DE DOS NIVELES, PARA LA DES DE INGENIERÍA Y TECNOLOGÍA Y DES DE CIENCIAS AGROPECUARIAS, CAMPUS LOMA BONITA			001-(OBRA NUEVA) EDIFICIO DE SALAS DE COMPUTO DE DOS NIVELES, PARA LA DES DE INGENIERÍA Y TECNOLOGÍA Y DES DE CIENCIAS AGROPECUARIAS, CAMPUS LOMA BONITA	
POBLACIÓN O ÁREA DE ENFOQUE POTENCIAL	ATRIBUTO DE LA POBLACIÓN O ÁREA DE ENFOQUE:	INSTITUCIÓN DE EDUCACIÓN SUPERIOR		HOMBRES:	0	MUJERES:	0	TOTAL:
								40

PRESUPUESTO ANUAL							
Aprobado	Ampliación	Reducción	Modificado	EJERCIDO T1		EJERCIDO T2	
0.00	7,000,000.00	0.00	7,000,000.00	0.00		0.00	
				EJERCIDO T3		EJERCIDO T4	
				1,635,987.24		5,364,012.76	
				TOTAL EJERCIDO AL TRIMESTRE VIGENTE			
				7,000,000.00			

PRESUPUESTO TRIMESTRAL DE LA ACTIVIDAD							
Aprobado		Modificado		Comprometido		Devengado	
0.00		5,364,012.76		456,367.30		5,364,012.76	
				Ejercido		% de Ejercido Vs. Modificado	
				5,364,012.76		100.00	

DATOS DEL INDICADOR							
Nombre :				Número de indicador :			
PORCENTAJE DE METROS CUADRADOS CONSTRUIDOS				1430			
Definición : MIDE EL PORCENTAJE DE METROS CUADRADOS CONSTRUIDOS, RESPECTO AL TOTAL DE METROS PROGRAMADOS							
Método de Cálculo : (METROS CUADRADOS CONSTRUIDOS/ METROS CUADRADOS PROGRAMADOS A CONSTRUIR) * 100							
Tipo	Dimensión		Frecuencia de Medición		Forma de cálculo del indicador		Tipo de Valor
GESTIÓN	EFICACIA		TRIMESTRAL		PORCENTAJE		FLUJO
						Sentido Esperado	
						ASCENDENTE	

MEDIOS DE VERIFICACIÓN / FUENTE INFORMACIÓN				SUPUESTO			
ACTA ENTREGA-RECEPCIÓN RESGUARDADA POR VICE-RECTORÍA DE ADMINISTRACIÓN, VERIFICABLE EN LA PÁGINA ELECTRÓNICA: WWW.UNPA.EDU.MX/AVANCE_MIR_2021				LA UNIVERSIDAD DEL PAPALOAPAN CUENTA CON LOS RECURSOS SUFICIENTES.			

DATOS DE LA META							
Definición de la variable Meta:				Unidad de medida:			
1 - METROS CUADRADOS CONSTRUIDOS				15 - METRO CUADRADO			

LÍNEA BASE				VALOR PROGRAMADO ANUAL			
AÑO	2018		VALOR	AÑO	2021		VALOR
			247.00				710.00

AVANCE TRIMESTRAL OBRA/ACTIVIDAD								
METAS	1er.TRIMESTRE		2o.TRIMESTRE		3er.TRIMESTRE		4o.TRIMESTRE	
PROGRAMACIÓN INICIAL	0.00	600.00		110.00		0.00		T1+T2+T3+T4
PROGRAMACIÓN ACTUALIZADA	0.00	600.00		110.00		0.00		T1+T2+T3+T4
METAS ALCANZADAS PORCENTAJE ALCANZADO TRIMESTRAL	0.00	0.00		110.00		0.00		T1+T2+T3+T4
	0.00	0.00		100.00		0.00		PORCENTAJE ALCANZADO ANUAL
								15.49

PORCENTAJE DE CUMPLIMIENTO ALCANZADO EN EL TRIMESTRE: 0 %

JEFE ADMINISTRATIVO
L.C.P. RUBEN JIMENEZ CERVANTES
VICE-RECTOR DE ADMINISTRACION

TITULAR DE LA DEPENDENCIA/ENTIDAD
DR. MODESTO SEARA VAZQUEZ
RECTOR

**REPORTE DE AVANCE DE GESTIÓN
UR 549 - UNIVERSIDAD DEL PAPALOAPAN
CUARTO TRIMESTRE 2021**



UE: 001-UNIVERSIDAD DEL PAPALOAPAN

ESTRUCTURA PROGRAMATICA										
PROGRAMA		SUBPROGRAMA		PROYECTO			OBRA/ACTIVIDAD			
127-INCREMENTO DE LA OFERTA EDUCATIVA SUPERIOR		01-CONSTRUCCIÓN DE ESPACIOS EDUCATIVOS DE NIVEL SUPERIOR		004-IMPLEMENTACIÓN DE SISTEMA FOTOVOLTAICO PARA EL SUMINISTRO DE ENERGÍA ELÉCTRICA EN LABORATORIOS Y AULAS DEL CAMPUS TUXTEPEC			001-IMPLEMENTACIÓN DE SISTEMA FOTOVOLTAICO PARA EL SUMINISTRO DE ENERGÍA ELÉCTRICA EN LABORATORIOS Y AULAS DEL CAMPUS TUXTEPEC			
POBLACIÓN O ÁREA DE ENFOQUE POTENCIAL	ATRIBUTO DE LA POBLACIÓN O ÁREA DE ENFOQUE:	INSTITUCIÓN DE EDUCACIÓN SUPERIOR		HOMBRES:	0	MUJERES:	0	TOTAL:	40	
PRESUPUESTO ANUAL										
Aprobado	Ampliación	Reducción	Modificado	EJERCIDO T1		EJERCIDO T2		EJERCIDO T3		
0.00	8,935,433.52	0.00	8,935,433.52	0.00		0.00		3,055,716.19		
								TOTAL EJERCIDO AL TRIMESTRE VIGENTE		8,935,433.52
PRESUPUESTO TRIMESTRAL DE LA ACTIVIDAD										
Aprobado		Modificado		Comprometido		Devengado		Ejercido		
0.00		5,879,717.33		1,399,422.05		5,879,717.33		5,879,717.33		
DATOS DEL INDICADOR										
Nombre :				PORCENTAJE DE METROS CUADRADOS CONSTRUIDOS			Número de indicador :			1430
Definición :										
MIDE EL PORCENTAJE DE METROS CUADRADOS CONSTRUIDOS, RESPECTO AL TOTAL DE METROS PROGRAMADOS										
Método de Cálculo :										
(METROS CUADRADOS CONSTRUIDOS/ METROS CUADRADOS PROGRAMADOS A CONSTRUIR) * 100										
Tipo	Dimensión		Frecuencia de Medición		Forma de cálculo del indicador		Tipo de Valor		Sentido Esperado	
GESTIÓN	EFICACIA		TRIMESTRAL		PORCENTAJE		FLUJO		ASCENDENTE	
MEDIOS DE VERIFICACIÓN / FUENTE INFORMACIÓN					SUPUESTO					
ACTA ENTREGA-RECEPCIÓN RESGUARDADA POR VICE-RECTORIA DE ADMINISTRACIÓN, VERIFICABLE EN LA PÁGINA ELECTRÓNICA: WWW.UNPA.EDU.MX/AVANCE_MIR_2021					LA UNIVERSIDAD DEL PAPALOAPAN CUENTA CON LOS RECURSOS SUFICIENTES.					
DATOS DE LA META										
Definición de la variable Meta:		1 - METROS CUADRADOS CONSTRUIDOS								
Unidad de medida:		15 - METRO CUADRADO								
LÍNEA BASE					VALOR PROGRAMADO ANUAL					
AÑO	2018	VALOR	247.00		AÑO	2021	VALOR	1,600.00		
AVANCE TRIMESTRAL OBRA/ACTIVIDAD										
METAS	1er.TRIMESTRE		2o.TRIMESTRE		3er.TRIMESTRE		4o.TRIMESTRE		CUMPLIMIENTO DE METAS	
PROGRAMACIÓN INICIAL	0.00	1,264.00		336.00		0.00		T1+T2+T3+T4	1,600.00	
PROGRAMACIÓN ACTUALIZADA	0.00	1,264.00		336.00		0.00		T1+T2+T3+T4	1,600.00	
METAS ALCANZADAS	0.00	0.00		336.00		0.00		T1+T2+T3+T4	336.00	
PORCENTAJE ALCANZADO TRIMESTRAL	0.00	0.00		100.00		0.00		PORCENTAJE ALCANZADO ANUAL	21.00	

PORCENTAJE DE CUMPLIMIENTO ALCANZADO EN EL TRIMESTRE: 0 %

JEFE ADMINISTRATIVO
L.C.P. RUBEN JIMENEZ CERVANTES
VICE-RECTOR DE ADMINISTRACION

TITULAR DE LA DEPENDENCIA/ENTIDAD
DR. MODESTO SEARA VAZQUEZ
RECTOR

**REPORTE DE AVANCE DE GESTIÓN
UR 549 - UNIVERSIDAD DEL PAPALOAPAN
CUARTO TRIMESTRE 2021**



ALINEACIÓN PED:

ESTRATEGIA: 02-PROMOVER LA PARTICIPACIÓN DE LAS INSTITUCIONES PÚBLICAS DE EDUCACIÓN SUPERIOR EN UN PROGRAMA PARA LA AMPLIACIÓN Y MEJORA DE LA INFRAESTRUCTURA FÍSICA Y EL EQUIPAMIENTO.
LÍNEAS DE ACCIÓN: 01-REALIZAR Y ACTUALIZAR DE MANERA PERMANENTE EL DIAGNÓSTICO DEL REZAGO EN CONSTRUCCIÓN Y EQUIPAMIENTO PARA LA GESTIÓN DE RECURSOS FEDERALES Y ESTATALES.
UE: 001-UNIVERSIDAD DEL PAPALOAPAN

MATRÍZ DE INDICADORES PARA RESULTADOS:

COMPONENTE: 434-ESPACIO EDUCATIVO EN EL NIVEL SUPERIOR EQUIPADO
ACTIVIDAD: 158-EQUIPAR ESPACIO EDUCATIVO

ESTRUCTURA PROGRAMÁTICA											
PROGRAMA		SUBPROGRAMA		PROYECTO			OBRA/ACTIVIDAD				
127-INCREMENTO DE LA OFERTA EDUCATIVA SUPERIOR		03-EQUIPAMIENTO DE ESPACIOS EDUCATIVOS DE NIVEL SUPERIOR		001-ADQUISICIÓN DE EQUIPO Y MOBILIARIO PARA AULAS, LABORATORIOS, CENTROS DE INFORMACIÓN Y DOCUMENTACIÓN, CAMPUS LOMA BONITA Y TUXTEPEC.			001-ADQUISICIÓN DE EQUIPO Y MOBILIARIO PARA AULAS, LABORATORIOS, CENTROS DE INFORMACIÓN Y DOCUMENTACIÓN, CAMPUS LOMA BONITA Y TUXTEPEC.				
POBLACIÓN O ÁREA DE ENFOQUE POTENCIAL	ATRIBUTO DE LA POBLACIÓN O ÁREA DE ENFOQUE:	INSTITUCIÓN DE EDUCACIÓN SUPERIOR		HOMBRES:	0	MUJERES:	0	TOTAL:	40		
PRESUPUESTO ANUAL											
Aprobado	Ampliación	Reducción	Modificado	EJERCIDO T1		EJERCIDO T2		EJERCIDO T3	EJERCIDO T4		
0.00	2,847,000.00	447,028.00	2,399,972.00	0.00		0.00		0.00	2,399,972.00		
								TOTAL EJERCIDO AL TRIMESTRE VIGENTE		2,399,972.00	
PRESUPUESTO TRIMESTRAL DE LA ACTIVIDAD											
Aprobado		Modificado		Comprometido		Devengado		Ejercido	% de Ejercido Vs. Modificado		
0.00		2,399,972.00		2,399,972.00		2,399,972.00		2,399,972.00	100.00		
DATOS DEL INDICADOR											
Nombre :	PORCENTAJE DE ESPACIOS EDUCATIVOS EQUIPADOS				Número de indicador :	159					
Definición :	MIDE EL PORCENTAJE DE ESPACIOS EDUCATIVOS EQUIPADOS, RESPECTO AL PROGRAMADO										
Método de Cálculo :	(NÚMERO DE EQUIPOS ADQUIRIDOS PARA ESPACIOS EDUCATIVOS/NÚMERO DE EQUIPOS PROGRAMADOS PARA ESPACIOS EDUCATIVOS)*100										
Tipo	Dimensión		Frecuencia de Medición		Forma de cálculo del indicador		Tipo de Valor		Sentido Esperado		
GESTIÓN	EFICACIA		TRIMESTRAL		PORCENTAJE		FLUJO		ASCENDENTE		
MEDIOS DE VERIFICACIÓN / FUENTE INFORMACIÓN					SUPUESTO						
INFORME FINAL DEL PROGRAMA, VALIDADO POR VICE-RECTORIA DE ADMINISTRACION. VERIFICABLE EN LA PAGINA ELECTRONICA: WWW.UNPA.EDU.MX/AVANCE_MIR_2021					LA UNIVERSIDAD DEL PAPALOAPAN CUENTA CON LOS RECURSOS SUFICIENTES.						
DATOS DE LA META											
Definición de la variable Meta:	1 - NÚMERO DE EQUIPOS ADQUIRIDOS PARA ESPACIOS EDUCATIVOS										
Unidad de medida:	25 - NÚMERO										
LÍNEA BASE					VALOR PROGRAMADO ANUAL						
AÑO	2018		VALOR		1.00	AÑO	2021		VALOR		64.00
AVANCE TRIMESTRAL OBRA/ACTIVIDAD											
METAS	1er.TRIMESTRE		2o.TRIMESTRE		3er.TRIMESTRE		4o.TRIMESTRE		CUMPLIMIENTO DE METAS		
PROGRAMACIÓN INICIAL	0.00	64.00	0.00	0.00	0.00	0.00	0.00	T1+T2+T3+T4	64.00		
PROGRAMACIÓN ACTUALIZADA	0.00	64.00	0.00	0.00	0.00	0.00	0.00	T1+T2+T3+T4	64.00		
METAS ALCANZADAS PORCENTAJE ALCANZADO TRIMESTRAL	0.00	0.00	0.00	0.00	0.00	64.00	0.00	T1+T2+T3+T4	64.00		
	0.00	0.00	0.00	0.00	0.00	0.00	0.00	PORCENTAJE ALCANZADO ANUAL	100.00		

PORCENTAJE DE CUMPLIMIENTO ALCANZADO EN EL TRIMESTRE: 0 %

JEFE ADMINISTRATIVO
L.C.P. RUBEN JIMENEZ CERVANTES
VICE-RECTOR DE ADMINISTRACION

TITULAR DE LA DEPENDENCIA/ENTIDAD
DR. MODESTO SEARA VAZQUEZ
RECTOR

**REPORTE DE AVANCE DE GESTIÓN
UR 549 - UNIVERSIDAD DEL PAPALOAPAN
CUARTO TRIMESTRE 2021**



UE: 001-UNIVERSIDAD DEL PAPALOAPAN

ESTRUCTURA PROGRAMATICA										
PROGRAMA		SUBPROGRAMA		PROYECTO			OBRA/ACTIVIDAD			
127-INCREMENTO DE LA OFERTA EDUCATIVA SUPERIOR		03-EQUIPAMIENTO DE ESPACIOS EDUCATIVOS DE NIVEL SUPERIOR		000-- -			001-EQUIPAMIENTO DE ESPACIOS EDUCATIVOS EN LA UNIVERSIDAD DEL PAPALOAPAN			
POBLACIÓN O ÁREA DE ENFOQUE POTENCIAL	ATRIBUTO DE LA POBLACIÓN O ÁREA DE ENFOQUE:	INSTITUCIÓN DE EDUCACIÓN SUPERIOR		HOMBRES:	0	MUJERES:	0	TOTAL:	40	
PRESUPUESTO ANUAL										
Aprobado	Ampliación	Reducción	Modificado	EJERCIDO T1		EJERCIDO T2		EJERCIDO T3		
0.00	204,861.50	0.00	204,861.50	0.00		0.00		0.00		
								TOTAL EJERCIDO AL TRIMESTRE VIGENTE		204,861.50
PRESUPUESTO TRIMESTRAL DE LA ACTIVIDAD										
Aprobado		Modificado		Comprometido		Devengado		Ejercido		
0.00		204,861.50		204,861.50		204,861.50		204,861.50		
								% de Ejercido Vs. Modificado		100.00
DATOS DEL INDICADOR										
Nombre :	PORCENTAJE DE ESPACIOS EDUCATIVOS EQUIPADOS			Número de indicador :	159					
Definición :	MIDE EL PORCENTAJE DE ESPACIOS EDUCATIVOS EQUIPADOS, RESPECTO AL PROGRAMADO									
Método de Cálculo :	(NÚMERO DE EQUIPOS ADQUIRIDOS PARA ESPACIOS EDUCATIVOS/NÚMERO DE EQUIPOS PROGRAMADOS PARA ESPACIOS EDUCATIVOS)*100									
Tipo	Dimensión		Frecuencia de Medición		Forma de cálculo del indicador		Tipo de Valor		Sentido Esperado	
GESTIÓN	EFICACIA		TRIMESTRAL		PORCENTAJE		FLUJO		ASCENDENTE	
MEDIOS DE VERIFICACIÓN / FUENTE INFORMACIÓN					SUPUESTO					
INFORME FINAL DEL PROGRAMA, VALIDADO POR VICE-RECTORÍA DE ADMINISTRACION. VERIFICABLE EN LA PÁGINA ELECTRÓNICA: WWW.UNPA.EDU.MX/AVANCE_MIR_2021					LA UNIVERSIDAD DEL PAPALOAPAN CUENTA CON LOS RECURSOS SUFICIENTES.					
DATOS DE LA META										
Definición de la variable Meta:	1 - NÚMERO DE EQUIPOS ADQUIRIDOS PARA ESPACIOS EDUCATIVOS									
Unidad de medida:	25 - NÚMERO									
LÍNEA BASE					VALOR PROGRAMADO ANUAL					
AÑO	2018		VALOR	1.00		AÑO	2021		VALOR	4.00
AVANCE TRIMESTRAL OBRA/ACTIVIDAD										
METAS	1er.TRIMESTRE		2o.TRIMESTRE		3er.TRIMESTRE		4o.TRIMESTRE		CUMPLIMIENTO DE METAS	
PROGRAMACIÓN INICIAL	0.00	0.00	0.00	0.00	4.00	T1+T2+T3+T4		4.00		
PROGRAMACIÓN ACTUALIZADA	0.00	0.00	0.00	0.00	4.00	T1+T2+T3+T4		4.00		
METAS ALCANZADAS	0.00	0.00	0.00	0.00	4.00	T1+T2+T3+T4		4.00		
PORCENTAJE ALCANZADO TRIMESTRAL	0.00	0.00	0.00	0.00	100.00	PORCENTAJE ALCANZADO ANUAL		100.00		

PORCENTAJE DE CUMPLIMIENTO ALCANZADO EN EL TRIMESTRE: 100.00 %

JEFE ADMINISTRATIVO
L.C.P. RUBEN JIMENEZ CERVANTES
VICE-RECTOR DE ADMINISTRACION

TITULAR DE LA DEPENDENCIA/ENTIDAD
DR. MODESTO SEARA VAZQUEZ
RECTOR

REPORTE DE AVANCE DE GESTIÓN

UR 549 - UNIVERSIDAD DEL PAPALOAPAN

CUARTO TRIMESTRE 2021



Gobierno del Estado

ALINEACIÓN PED:	
EJE:	01-OAXACA INCLUYENTE CON EL DESARROLLO SOCIAL
TEMA:	01-EDUCACIÓN
OBJETIVO:	10-AMPLIAR LA MATRÍCULA DE EDUCACIÓN SUPERIOR PROMOVIENDO LA FORMACIÓN DE CAPITAL HUMANO DE ALTO NIVEL CON UNA EDUCACIÓN SUPERIOR DE CALIDAD Y PERTINENCIA PARA EL ESTADO.
ESTRATEGIA:	01-OPERAR DE MANERA CONJUNTA ENTRE LAS IES Y LOS SUBSISTEMAS DE EDUCACIÓN MEDIA SUPERIOR UN MODELO PARA QUE LAS Y LOS EGRESADOS DEL BACHILLERATO CONTINÚEN LA EDUCACIÓN SUPERIOR.
LÍNEAS DE ACCIÓN:	03-AMPLIAR LOS PROGRAMAS DE TUTORÍAS Y ASESORÍAS ACADÉMICAS PARA APOYAR AL ESTUDIANTADO CON BAJO RENDIMIENTO ACADÉMICO.
UE:	001-UNIVERSIDAD DEL PAPALOAPAN

MATRIZ DE INDICADORES PARA RESULTADOS:	
FIN:	CONTRIBUIR A LA AMPLIACIÓN DE LA MATRÍCULA DE EDUCACIÓN SUPERIOR
PROPÓSITO:	EGRESADOS DE EDUCACIÓN MEDIA SUPERIOR Y DE LICENCIATURA CON SUFICIENTES POSIBILIDADES DE INGRESO, ATENCIÓN Y TERMINACIÓN DE ESTUDIOS
COMPONENTE:	599-ACCIONES DE GESTIÓN PARA LA FORMACIÓN PROFESIONAL Y POSGRADO
ACTIVIDAD:	2132-GESTIÓN ADMINISTRATIVA Y FINANCIERA

ESTRUCTURA PROGRAMÁTICA							
PROGRAMA		SUBPROGRAMA		PROYECTO		OBRA/ACTIVIDAD	
139-FORMACIÓN PROFESIONAL Y POSGRADO		00--		000--		001-GESTIÓN, EJERCICIO Y SEGUIMIENTO DE LOS PROCESOS ADMINISTRATIVOS Y ACADÉMICOS EN EL PAPALOAPAN	
POBLACIÓN O ÁREA DE ENFOQUE POTENCIAL	ATRIBUTO DE LA POBLACIÓN O ÁREA DE ENFOQUE:	EGRESADO DE EDUCACIÓN MEDIA SUPERIOR	HOMBRES:	20088	MUJERES:	21643	TOTAL: 41731

PRESUPUESTO ANUAL							
Aprobado	Ampliación	Reducción	Modificado	EJERCIDO T1	EJERCIDO T2	EJERCIDO T3	EJERCIDO T4
10,604,252.91	287,432.28	1,133,359.48	9,758,325.71	3,053,794.80	3,225,405.76	3,076,359.28	402,765.87
TOTAL EJERCIDO AL TRIMESTRE VIGENTE							9,758,325.71

PRESUPUESTO TRIMESTRAL DE LA ACTIVIDAD						
Aprobado	Modificado	Comprometido	Devengado	Ejercido	% de Ejercido Vs. Modificado	
270,175.13	402,765.87	402,765.87	402,765.87	402,765.87	100.00	

DATOS DEL INDICADOR							
Nombre :	PORCENTAJE DE GESTIONES ADMINISTRATIVAS Y FINANCIERAS REALIZADAS			Número de indicador :	2588		
Definición :	MIDE EL PORCENTAJE DE GESTIONES ADMINISTRATIVAS Y FINANCIERAS REALIZADAS, RESPECTO A LO PROGRAMADO						
Método de Cálculo :	(NÚMERO DE GESTIONES ADMINISTRATIVAS Y FINANCIERAS REALIZADAS / NÚMERO DE GESTIONES ADMINISTRATIVAS Y FINANCIERAS PROGRAMADAS A REALIZAR)*100						
Tipo	Dimensión	Frecuencia de Medición	Forma de cálculo del indicador	Tipo de Valor	Sentido Esperado		
GESTIÓN	EFICACIA	TRIMESTRAL	PORCENTAJE	FLUJO	ASCENDENTE		
MEDIOS DE VERIFICACIÓN / FUENTE INFORMACIÓN				SUPUESTO			
OFICIO DE ENTREGA DE INFORMES MENSUALES Y TRIMESTRALES EMITIDOS Y RESGUARDADOS POR LA VICE-RECTORIA DE ADMINISTRATIVA Y VICE-RECTORÍA ACADÉMICA				LAS CONDICIONES SOCIALES Y ECONÓMICAS SE MANTIENEN ESTABLES PARA LA GESTIÓN			

DATOS DE LA META	
Definición de la variable Meta:	1 - NÚMERO DE GESTIONES ADMINISTRATIVAS Y FINANCIERAS REALIZADAS
Unidad de medida:	25 - NÚMERO

LÍNEA BASE				VALOR PROGRAMADO ANUAL			
AÑO	2017	VALOR	24.00	AÑO	2021	VALOR	40.00

AVANCE TRIMESTRAL OBRA/ACTIVIDAD							
METAS	1er.TRIMESTRE	2o.TRIMESTRE	3er.TRIMESTRE	4o.TRIMESTRE	CUMPLIMIENTO DE METAS		
PROGRAMACIÓN INICIAL	8.00	10.00	12.00	10.00	T1+T2+T3+T4	40.00	
PROGRAMACIÓN ACTUALIZADA	8.00	6.00	7.00	5.00	T1+T2+T3+T4	26.00	
METAS ALCANZADAS	7.00	6.00	7.00	5.00	T1+T2+T3+T4	25.00	
PORCENTAJE ALCANZADO TRIMESTRAL	87.50	100.00	100.00	100.00	PORCENTAJE ALCANZADO ANUAL	96.15	

PORCENTAJE DE CUMPLIMIENTO ALCANZADO EN EL TRIMESTRE: 100.00 %

JEFE ADMINISTRATIVO
L.C.P. RUBEN JIMENEZ CERVANTES
VICE-RECTOR DE ADMINISTRACION

TITULAR DE LA DEPENDENCIA/ENTIDAD
DR. MODESTO SEARA VAZQUEZ
RECTOR

**REPORTE DE AVANCE DE GESTIÓN
UR 549 - UNIVERSIDAD DEL PAPALOAPAN
CUARTO TRIMESTRE 2021**



ALINEACIÓN PED:
ESTRATEGIA: 02-PROMOVER MEJOR CALIDAD EN LOS COMPONENTES DEL PROCESO EDUCATIVO: DOCENTES, ESTUDIANTES, PLANES Y PROGRAMAS DE ESTUDIO.
LÍNEAS DE ACCIÓN: 01-IMPULSAR EN LAS IES LA FORMACIÓN Y ACTUALIZACIÓN PERMANENTE DEL PERSONAL DOCENTE CON PROGRAMAS CENTRADOS EN EL PROCESO DE ENSEÑANZA-APRENDIZAJE.
UE: 001-UNIVERSIDAD DEL PAPALOAPAN

MATRIZ DE INDICADORES PARA RESULTADOS:
COMPONENTE: 299-FORMACIÓN INTEGRAL A NIVEL SUPERIOR Y POSGRADO OTORGADO
ACTIVIDAD: 1912-OFRECER SERVICIO EDUCATIVO COMPLEMENTARIO

ESTRUCTURA PROGRAMÁTICA							
PROGRAMA		SUBPROGRAMA		PROYECTO		OBRA/ACTIVIDAD	
139-FORMACIÓN PROFESIONAL Y POSGRADO		01-OTORGAMIENTO DE FORMACIÓN INTEGRAL A NIVEL SUPERIOR Y POSGRADO		002-DESARROLLO DE COMPETENCIAS EN TICS EN ALUMNOS Y PERSONAL ACADÉMICO PARA IMPLEMENTAR ESCENARIOS FORMATIVOS EN LA UNIVERSIDAD DEL PAPALOAPAN ANTE LA NUEVA NORMALIDAD		001-CURSO VIRTUAL/PRESENCIAL PARA EL FORTALECIMIENTO DE HABILIDADES DOCENTES.	
POBLACIÓN O ÁREA DE ENFOQUE POTENCIAL	ATRIBUTO DE LA POBLACIÓN O ÁREA DE ENFOQUE:	EGRESADO DE EDUCACIÓN MEDIA SUPERIOR	HOMBRES:	20088	MUJERES:	21643	TOTAL: 41731

PRESUPUESTO ANUAL							
Aprobado	Ampliación	Reducción	Modificado	EJERCIDO T1	EJERCIDO T2	EJERCIDO T3	EJERCIDO T4
0.00	10,162,667.99	0.00	10,162,667.99	0.00	0.00	0.00	10,162,667.99
TOTAL EJERCIDO AL TRIMESTRE VIGENTE							10,162,667.99

PRESUPUESTO TRIMESTRAL DE LA ACTIVIDAD							
Aprobado	Modificado	Comprometido	Devengado	Ejercido	% de Ejercido Vs. Modificado		
0.00	10,162,667.99	10,162,667.99	10,162,667.99	10,162,667.99	100.00		

DATOS DEL INDICADOR							
Nombre :	PORCENTAJE DE SERVICIOS EDUCATIVOS COMPLEMENTARIOS REALIZADOS			Número de indicador :	2274		
Definición :	MIDE EL PORCENTAJE DE SERVICIOS EDUCATIVOS COMPLEMENTARIOS REALIZADOS, RESPECTO AL PROGRAMADO						
Método de Cálculo :	(NÚMERO DE SERVICIOS EDUCATIVOS COMPLEMENTARIOS REALIZADOS/ NÚMERO DE SERVICIOS EDUCATIVOS COMPLEMENTARIOS PROGRAMADOS)*100						
Tipo	Dimensión	Frecuencia de Medición	Forma de cálculo del indicador	Tipo de Valor	Sentido Esperado		
GESTIÓN	EFICACIA	TRIMESTRAL	PORCENTAJE	FLUJO	ASCENDENTE		

MEDIOS DE VERIFICACIÓN / FUENTE INFORMACIÓN				SUPUESTO			
REPORTES DE ASISTENCIA POR TIPO DE SERVICIO, VALIDADOS Y RESGUARDADO POR LA VICE RECTORÍA ACADEMICA, SE ACTUALIZA TRIMESTRALMENTE Y VERIFICABLE EN LA PÁGINA ELECTRÓNICA WWW.UNPA.EDU.MX/AVANCE_MIR_2021				EXISTEN PROGRAMAS INSTITUCIONALES Y DE APOYO QUE BRINDAN CONDICIONES OPTIMAS PARA EL DESARROLLO DE ACTIVIDADES DOCENTES Y DE APOYO A LOS ESTUDIANTES			

DATOS DE LA META							
Definición de la variable Meta:	1 - NÚMERO DE SERVICIOS EDUCATIVOS COMPLEMENTARIOS REALIZADOS						
Unidad de medida:	25 - NÚMERO						

LÍNEA BASE				VALOR PROGRAMADO ANUAL			
AÑO	2019	VALOR	5,600.00	AÑO	2021	VALOR	1.00

AVANCE TRIMESTRAL OBRA/ACTIVIDAD							
METAS	1er.TRIMESTRE	2o.TRIMESTRE	3er.TRIMESTRE	4o.TRIMESTRE	CUMPLIMIENTO DE METAS		
PROGRAMACIÓN INICIAL	0.00	0.00	0.00	1.00	T1+T2+T3+T4	1.00	
PROGRAMACIÓN ACTUALIZADA	0.00	0.00	0.00	1.00	T1+T2+T3+T4	1.00	
METAS ALCANZADAS	0.00	0.00	0.00	1.00	T1+T2+T3+T4	1.00	
PORCENTAJE ALCANZADO TRIMESTRAL	0.00	0.00	0.00	100.00	PORCENTAJE ALCANZADO ANUAL	100.00	

PORCENTAJE DE CUMPLIMIENTO ALCANZADO EN EL TRIMESTRE: 100.00 %

JEFE ADMINISTRATIVO
 L.C.P. RUBEN JIMENEZ CERVANTES
 VICE-RECTOR DE ADMINISTRACION

TITULAR DE LA DEPENDENCIA/ENTIDAD
 DR. MODESTO SEARA VAZQUEZ
 RECTOR

**REPORTE DE AVANCE DE GESTIÓN
UR 549 - UNIVERSIDAD DEL PAPALOAPAN
CUARTO TRIMESTRE 2021**



UE: 001-UNIVERSIDAD DEL PAPALOAPAN

ESTRUCTURA PROGRAMATICA							
PROGRAMA		SUBPROGRAMA		PROYECTO		OBRA/ACTIVIDAD	
139-FORMACIÓN PROFESIONAL Y POSGRADO		01-OTORGAMIENTO DE FORMACIÓN INTEGRAL A NIVEL SUPERIOR Y POSGRADO		001-DESARROLLO DE COMPETENCIAS EN TICS EN ALUMNOS DE NUEVO INGRESO Y PERSONAL ADMINISTRATIVO PARA IMPLEMENTAR ESCENARIOS FORMATIVOS EN LA UNIVERSIDAD DEL PAPALOAPAN ANTE LA NUEVA NORMALIDAD.		001-CURSO VIRTUAL/PRESENCIAL PARA IMPLEMENTAR HABILIDADES EN EL PERSONAL ADMINISTRATIVO PARA LA GESTIÓN DE PLATAFORMAS DIGITALES.	
POBLACIÓN O ÁREA DE ENFOQUE POTENCIAL	ATRIBUTO DE LA POBLACIÓN O ÁREA DE ENFOQUE:	EGRESADO DE EDUCACIÓN MEDIA SUPERIOR		HOMBRES:	20088	MUJERES:	21643
						TOTAL:	41731

PRESUPUESTO ANUAL							
Aprobado	Ampliación	Reducción	Modificado	EJERCIDO T1	EJERCIDO T2	EJERCIDO T3	EJERCIDO T4
0.00	3,652,004.02	0.00	3,652,004.02	0.00	0.00	0.00	3,652,004.02
						TOTAL EJERCIDO AL TRIMESTRE VIGENTE	3,652,004.02

PRESUPUESTO TRIMESTRAL DE LA ACTIVIDAD							
Aprobado	Modificado	Comprometido	Devengado	Ejercido	% de Ejercido Vs. Modificado		
0.00	3,652,004.02	3,652,004.02	3,652,004.02	3,652,004.02	100.00		

DATOS DEL INDICADOR							
Nombre :	PORCENTAJE DE SERVICIOS EDUCATIVOS COMPLEMENTARIOS REALIZADOS			Número de indicador :	2274		
Definición :	MIDE EL PORCENTAJE DE SERVICIOS EDUCATIVOS COMPLEMENTARIOS REALIZADOS, RESPECTO AL PROGRAMADO						
Método de Cálculo :	(NÚMERO DE SERVICIOS EDUCATIVOS COMPLEMENTARIOS REALIZADOS/ NÚMERO DE SERVICIOS EDUCATIVOS COMPLEMENTARIOS PROGRAMADOS)*100						
Tipo	Dimensión	Frecuencia de Medición	Forma de cálculo del indicador	Tipo de Valor	Sentido Esperado		
GESTIÓN	EFICACIA	TRIMESTRAL	PORCENTAJE	FLUJO	ASCENDENTE		
MEDIOS DE VERIFICACIÓN / FUENTE INFORMACIÓN				SUPUESTO			
REPORTES DE ASISTENCIA POR TIPO DE SERVICIO, VALIDADOS Y RESGUARDADO POR LA VICE RECTORIA ACADÉMICA, SE ACTUALIZA TRIMESTRALMENTE Y VERIFICABLE EN LA PÁGINA ELECTRÓNICA WWW.UNPA.EDU.MX/AVANCE_MIR_2021				EXISTEN PROGRAMAS INSTITUCIONALES Y DE APOYO QUE BRINDAN CONDICIONES OPTIMAS PARA EL DESARROLLO DE ACTIVIDADES DOCENTES Y DE APOYO A LOS ESTUDIANTES			

DATOS DE LA META							
Definición de la variable Meta:	1 - NÚMERO DE SERVICIOS EDUCATIVOS COMPLEMENTARIOS REALIZADOS						
Unidad de medida:	25 - NÚMERO						

LÍNEA BASE				VALOR PROGRAMADO ANUAL			
AÑO	2019	VALOR	5,600.00	AÑO	2021	VALOR	1.00

AVANCE TRIMESTRAL OBRA/ACTIVIDAD							
METAS	1er.TRIMESTRE	2o.TRIMESTRE	3er.TRIMESTRE	4o.TRIMESTRE	CUMPLIMIENTO DE METAS		
PROGRAMACIÓN INICIAL	0.00	0.00	0.00	1.00	T1+T2+T3+T4	1.00	
PROGRAMACIÓN ACTUALIZADA	0.00	0.00	0.00	1.00	T1+T2+T3+T4	1.00	
METAS ALCANZADAS	0.00	0.00	0.00	1.00	T1+T2+T3+T4	1.00	
PORCENTAJE ALCANZADO TRIMESTRAL	0.00	0.00	0.00	100.00	PORCENTAJE ALCANZADO ANUAL	100.00	

PORCENTAJE DE CUMPLIMIENTO ALCANZADO EN EL TRIMESTRE: 100.00 %

JEFE ADMINISTRATIVO
L.C.P. RUBEN JIMENEZ CERVANTES
VICE-RECTOR DE ADMINISTRACION

TITULAR DE LA DEPENDENCIA/ENTIDAD
DR. MODESTO SEARA VAZQUEZ
RECTOR

REPORTE DE AVANCE DE GESTIÓN

UR 549 - UNIVERSIDAD DEL PAPALOAPAN

CUARTO TRIMESTRE 2021



Gobierno del Estado

ALINEACIÓN PED:

ESTRATEGIA: 02-PROMOVER MEJOR CALIDAD EN LOS COMPONENTES DEL PROCESO EDUCATIVO: DOCENTES, ESTUDIANTES, PLANES Y PROGRAMAS DE ESTUDIO.

LÍNEAS DE ACCIÓN: 01-IMPULSAR EN LAS IES LA FORMACIÓN Y ACTUALIZACIÓN PERMANENTE DEL PERSONAL DOCENTE CON PROGRAMAS CENTRADOS EN EL PROCESO DE ENSEÑANZA-APRENDIZAJE.

UE: 001-UNIVERSIDAD DEL PAPALOAPAN

MATRIZ DE INDICADORES PARA RESULTADOS:

COMPONENTE: 299-FORMACIÓN INTEGRAL A NIVEL SUPERIOR Y POSGRADO OTORGADO

ACTIVIDAD: 182-IMPARTIR HORA CLASE

ESTRUCTURA PROGRAMATICA							
PROGRAMA		SUBPROGRAMA		PROYECTO		OBRA/ACTIVIDAD	
139-FORMACIÓN PROFESIONAL Y POSGRADO		01-OTORGAMIENTO DE FORMACIÓN INTEGRAL A NIVEL SUPERIOR Y POSGRADO		000--		001-IMPARTIR HORAS CLASES EN EL PAPALOAPAN	
POBLACIÓN O ÁREA DE ENFOQUE POTENCIAL	ATRIBUTO DE LA POBLACIÓN O ÁREA DE ENFOQUE:	EGRESADO DE EDUCACIÓN MEDIA SUPERIOR		HOMBRES:	20088	MUJERES:	21643
						TOTAL:	41731

PRESUPUESTO ANUAL							
Aprobado	Ampliación	Reducción	Modificado	EJERCIDO T1	EJERCIDO T2	EJERCIDO T3	EJERCIDO T4
31,075,321.82	3,370,169.83	2,611,748.67	31,833,742.98	10,350,648.04	10,210,002.89	10,327,118.30	945,973.75
						TOTAL EJERCIDO AL TRIMESTRE VIGENTE	31,833,742.98

PRESUPUESTO TRIMESTRAL DE LA ACTIVIDAD							
Aprobado	Modificado	Comprometido	Devengado	Ejercido	% de Ejercido Vs. Modificado		
726,905.74	945,973.75	945,973.75	945,973.75	945,973.75	100.00		

DATOS DEL INDICADOR							
Nombre :	PORCENTAJE DE HORAS CLASE IMPARTIDAS				Número de indicador :	168	
Definición :	MIDE EL PORCENTAJE DE HORAS CLASE IMPARTIDAS CON RESPECTO A LAS HORAS CLASE PROGRAMADAS						
Método de Cálculo :	(NÚMERO DE HORAS CLASE IMPARTIDAS/ NÚMERO DE HORAS CLASE PROGRAMADAS)*100						

Tipo	Dimensión	Frecuencia de Medición	Forma de cálculo del indicador	Tipo de Valor	Sentido Esperado
GESTIÓN	EFICACIA	TRIMESTRAL	PORCENTAJE	FLUJO	ASCENDENTE

MEDIOS DE VERIFICACIÓN / FUENTE INFORMACIÓN				SUPUESTO			
REPORTE PARCIAL DE HORAS CLASE, VALIDADO Y RESGUARDADO POR LA VICE-RECTORIA ACADÉMICA, SE ACTUALIZA TRIMESTRALMENTE Y VERIFICABLE EN LA PÁGINA ELECTRÓNICA: WWW.UNPA.EDU.MX/AVANCE_MIR_2021				EXISTEN PROGRAMAS INSTITUCIONALES Y DE APOYO QUE BRINDAN CONDICIONES OPTIMAS PARA EL DESARROLLO DE ACTIVIDADES DOCENTES Y DE APOYO A LOS ESTUDIANTES			

DATOS DE LA META							
Definición de la variable Meta:	1 - NÚMERO DE HORAS CLASE IMPARTIDAS						
Unidad de medida:	25 - NÚMERO						

LÍNEA BASE				VALOR PROGRAMADO ANUAL			
AÑO	2019	VALOR	59,939.00	AÑO	2021	VALOR	60,500.00

AVANCE TRIMESTRAL OBRA/ACTIVIDAD							
METAS	1er.TRIMESTRE	2o.TRIMESTRE	3er.TRIMESTRE	4o.TRIMESTRE	CUMPLIMIENTO DE METAS		
PROGRAMACIÓN INICIAL	18,000.00	19,500.00	3,500.00	19,500.00	T1+T2+T3+T4	60,500.00	
PROGRAMACIÓN ACTUALIZADA	18,000.00	20,630.00	4,307.00	19,629.00	T1+T2+T3+T4	62,566.00	
METAS ALCANZADAS	17,064.00	20,630.00	4,307.00	19,629.00	T1+T2+T3+T4	61,630.00	
PORCENTAJE ALCANZADO TRIMESTRAL	94.80	100.00	100.00	100.00	PORCENTAJE ALCANZADO ANUAL	98.50	

PORCENTAJE DE CUMPLIMIENTO ALCANZADO EN EL TRIMESTRE: 100.00 %

JEFE ADMINISTRATIVO
L.C.P. RUBEN JIMENEZ CERVANTES
VICE-RECTOR DE ADMINISTRACION

TITULAR DE LA DEPENDENCIA/ENTIDAD
DR. MODESTO SEARA VAZQUEZ
RECTOR

REPORTE DE AVANCE DE GESTIÓN

UR 549 - UNIVERSIDAD DEL PAPALOAPAN

CUARTO TRIMESTRE 2021



Gobierno del Estado

ALINEACIÓN PED:

ESTRATEGIA: 02-PROMOVER MEJOR CALIDAD EN LOS COMPONENTES DEL PROCESO EDUCATIVO: DOCENTES, ESTUDIANTES, PLANES Y PROGRAMAS DE ESTUDIO.

LÍNEAS DE ACCIÓN: 01-IMPULSAR EN LAS IES LA FORMACIÓN Y ACTUALIZACIÓN PERMANENTE DEL PERSONAL DOCENTE CON PROGRAMAS CENTRADOS EN EL PROCESO DE ENSEÑANZA-APRENDIZAJE.

UE: 001-UNIVERSIDAD DEL PAPALOAPAN

MATRIZ DE INDICADORES PARA RESULTADOS:

COMPONENTE: 299-FORMACIÓN INTEGRAL A NIVEL SUPERIOR Y POSGRADO OTORGADO

ACTIVIDAD: 1912-OFRECER SERVICIO EDUCATIVO COMPLEMENTARIO

ESTRUCTURA PROGRAMATICA							
PROGRAMA		SUBPROGRAMA		PROYECTO		OBRA/ACTIVIDAD	
139-FORMACIÓN PROFESIONAL Y POSGRADO		01-OTORGAMIENTO DE FORMACIÓN INTEGRAL A NIVEL SUPERIOR Y POSGRADO		000--		002-SERVICIOS EDUCATIVOS COMPLEMENTARIOS EN EL PAPALOAPAN	
POBLACIÓN O ÁREA DE ENFOQUE POTENCIAL	ATRIBUTO DE LA POBLACIÓN O ÁREA DE ENFOQUE:	EGRESADO DE EDUCACIÓN MEDIA SUPERIOR		HOMBRES:	20088	MUJERES:	21643
						TOTAL:	41731

PRESUPUESTO ANUAL							
Aprobado	Ampliación	Reducción	Modificado	EJERCIDO T1	EJERCIDO T2	EJERCIDO T3	EJERCIDO T4
3,523,539.60	326,154.50	179,204.44	3,670,489.66	1,249,749.57	1,212,927.80	1,126,863.93	80,948.36
						TOTAL EJERCIDO AL TRIMESTRE VIGENTE	3,670,489.66

PRESUPUESTO TRIMESTRAL DE LA ACTIVIDAD							
Aprobado	Modificado	Comprometido	Devengado	Ejercido	% de Ejercido Vs. Modificado		
74,820.36	80,948.36	80,948.36	80,948.36	80,948.36	100.00		

DATOS DEL INDICADOR							
Nombre :				PORCENTAJE DE JORNADAS ACADÉMICAS REALIZADAS		Número de indicador :	
Definición :				MIDE EL PORCENTAJE DE JORNADAS ACADÉMICAS REALIZADAS CONTRA EL NÚMERO DE JORNADAS ACADÉMICAS PROGRAMADAS			
Método de Cálculo :				(NÚMERO DE JORNADAS ACADÉMICAS REALIZADAS/ NÚMERO DE JORNADAS ACADÉMICAS PROGRAMADAS)*100			
Tipo	Dimensión	Frecuencia de Medición	Forma de cálculo del indicador	Tipo de Valor	Sentido Esperado		
GESTIÓN	EFICACIA	TRIMESTRAL	PORCENTAJE	FLUJO	ASCENDENTE		
MEDIOS DE VERIFICACIÓN / FUENTE INFORMACIÓN				SUPUESTO			
REPORTES DE ASISTENCIA POR TIPO DE SERVICIO, VALIDADOS Y RESGUARDADO POR LA VICE RECTORIA ACADEMICA, SE ACTUALIZA TRIMESTRALMENTE Y VERIFICABLE EN LA PÁGINA ELECTRÓNICA WWW.UNPA.EDU.MX/AVANCE_MIR_2021				EXISTEN PROGRAMAS INSTITUCIONALES Y DE APOYO QUE BRINDAN CONDICIONES OPTIMAS PARA EL DESARROLLO DE ACTIVIDADES DOCENTES Y DE APOYO A LOS ESTUDIANTES			

DATOS DE LA META							
Definición de la variable Meta:				1 - NÚMERO DE JORNADAS ACADÉMICAS REALIZADAS			
Unidad de medida:				25 - NÚMERO			

LÍNEA BASE				VALOR PROGRAMADO ANUAL			
AÑO	2019	VALOR	11.00	AÑO	2021	VALOR	11.00
AVANCE TRIMESTRAL OBRA/ACTIVIDAD							
METAS	1er.TRIMESTRE	2o.TRIMESTRE	3er.TRIMESTRE	4o.TRIMESTRE	CUMPLIMIENTO DE METAS		
PROGRAMACIÓN INICIAL	3.00	4.00	1.00	3.00	T1+T2+T3+T4	11.00	
PROGRAMACIÓN ACTUALIZADA	3.00	4.00	1.00	3.00	T1+T2+T3+T4	11.00	
METAS ALCANZADAS	3.00	4.00	1.00	3.00	T1+T2+T3+T4	11.00	
PORCENTAJE ALCANZADO TRIMESTRAL	100.00	100.00	100.00	100.00	PORCENTAJE ALCANZADO ANUAL	100.00	

PORCENTAJE DE CUMPLIMIENTO ALCANZADO EN EL TRIMESTRE: 100.00 %

DATOS DEL INDICADOR							
Nombre :				PORCENTAJE DE BECAS ALIMENTARIAS OTORGADAS		Número de indicador :	
Definición :				MIDE EL PORCENTAJE DE BECAS ALIMENTARIAS OTORGADAS, RESPECTO A LAS SOLICITADAS			
Método de Cálculo :				(NÚMERO DE BECAS ALIMENTARIAS OTORGADAS/ NÚMERO DE BECAS ALIMENTARIAS SOLICITADAS)*100			
Tipo	Dimensión	Frecuencia de Medición	Forma de cálculo del indicador	Tipo de Valor	Sentido Esperado		
GESTIÓN	EFICACIA	TRIMESTRAL	PORCENTAJE	FLUJO	ASCENDENTE		
MEDIOS DE VERIFICACIÓN / FUENTE INFORMACIÓN				SUPUESTO			
REPORTES DE ASISTENCIA POR TIPO DE SERVICIO, VALIDADOS Y RESGUARDADO POR LA VICE RECTORIA ACADEMICA, SE ACTUALIZA TRIMESTRALMENTE Y VERIFICABLE EN LA PÁGINA ELECTRÓNICA WWW.UNPA.EDU.MX/AVANCE_MIR_2021				EXISTEN PROGRAMAS INSTITUCIONALES Y DE APOYO QUE BRINDAN CONDICIONES OPTIMAS PARA EL DESARROLLO DE ACTIVIDADES DOCENTES Y DE APOYO A LOS ESTUDIANTES			

JEFE ADMINISTRATIVO
L.C.P. RUBEN JIMENEZ CERVANTES
VICE-RECTOR DE ADMINISTRACION

TITULAR DE LA DEPENDENCIA/ENTIDAD
DR. MODESTO SEARA VAZQUEZ
RECTOR

**REPORTE DE AVANCE DE GESTIÓN
UR 549 - UNIVERSIDAD DEL PAPALOAPAN
CUARTO TRIMESTRE 2021**



DATOS DE LA META							
Definición de la variable Meta:		1 - NÚMERO DE BECAS ALIMENTARIAS OTORGADAS					
Unidad de medida:		25 - NÚMERO					
LÍNEA BASE				VALOR PROGRAMADO ANUAL			
AÑO	2019		VALOR	17,112.00	AÑO	2021	
						VALOR	17,112.00
AVANCE TRIMESTRAL OBRA/ACTIVIDAD							
METAS	1er.TRIMESTRE	2o.TRIMESTRE	3er.TRIMESTRE	4o.TRIMESTRE	CUMPLIMIENTO DE METAS		
PROGRAMACIÓN INICIAL	4,324.00	4,784.00	3,404.00	4,600.00	T1+T2+T3+T4		17,112.00
PROGRAMACIÓN ACTUALIZADA	4,324.00	0.00	0.00	1,359.00	T1+T2+T3+T4		5,683.00
METAS ALCANZADAS	0.00	0.00	0.00	1,359.00	T1+T2+T3+T4		1,359.00
PORCENTAJE ALCANZADO TRIMESTRAL	0.00	0.00	0.00	100.00	PORCENTAJE ALCANZADO ANUAL		23.91

PORCENTAJE DE CUMPLIMIENTO ALCANZADO EN EL TRIMESTRE: 100.00 %

DATOS DEL INDICADOR								
Nombre :		PORCENTAJE DE VIAJES DE PRACTICA REALIZADOS			Número de indicador :			2284
Definición :		MIDE EL PORCENTAJE DE VIAJES DE PRACTICA, RESPECTO AL PROGRAMADO						
Método de Cálculo :		(NÚMERO DE VIAJES DE PRACTICA REALIZADOS/ NÚMERO DE VIAJES DE PRACTICA PROGRAMADOS)*100						
Tipo	Dimensión	Frecuencia de Medición	Forma de cálculo del indicador	Tipo de Valor	Sentido Esperado			
GESTIÓN	EFICACIA	TRIMESTRAL	PORCENTAJE	FLUJO	ASCENDENTE			
MEDIOS DE VERIFICACIÓN / FUENTE INFORMACIÓN				SUPUESTO				
REPORTES DE ASISTENCIA POR TIPO DE SERVICIO, VALIDADOS Y RESGUARDADO POR LA VICE RECTORIA ACADEMICA, SE ACTUALIZA TRIMESTRALMENTE Y VERIFICABLE EN LA PÁGINA ELECTRÓNICA WWW.UNPA.EDU.MX/AVANCE_MIR_2021				EXISTEN PROGRAMAS INSTITUCIONALES Y DE APOYO QUE BRINDAN CONDICIONES OPTIMAS PARA EL DESARROLLO DE ACTIVIDADES DOCENTES Y DE APOYO A LOS ESTUDIANTES				
DATOS DE LA META								
Definición de la variable Meta:		1 - NÚMERO DE VIAJES DE PRACTICA REALIZADOS						
Unidad de medida:		25 - NÚMERO						
LÍNEA BASE				VALOR PROGRAMADO ANUAL				
AÑO	2019		VALOR	10.00	AÑO	2021		
						VALOR	10.00	
AVANCE TRIMESTRAL OBRA/ACTIVIDAD								
METAS	1er.TRIMESTRE	2o.TRIMESTRE	3er.TRIMESTRE	4o.TRIMESTRE	CUMPLIMIENTO DE METAS			
PROGRAMACIÓN INICIAL	3.00	4.00	0.00	3.00	T1+T2+T3+T4		10.00	
PROGRAMACIÓN ACTUALIZADA	3.00	0.00	0.00	3.00	T1+T2+T3+T4		6.00	
METAS ALCANZADAS	0.00	0.00	0.00	3.00	T1+T2+T3+T4		3.00	
PORCENTAJE ALCANZADO TRIMESTRAL	0.00	0.00	0.00	100.00	PORCENTAJE ALCANZADO ANUAL		50.00	

PORCENTAJE DE CUMPLIMIENTO ALCANZADO EN EL TRIMESTRE: 100.00 %

DATOS DEL INDICADOR								
Nombre :		PORCENTAJE DE SERVICIOS EDUCATIVOS COMPLEMENTARIOS REALIZADOS			Número de indicador :			2274
Definición :		MIDE EL PORCENTAJE DE SERVICIOS EDUCATIVOS COMPLEMENTARIOS REALIZADOS, RESPECTO AL PROGRAMADO						
Método de Cálculo :		(NÚMERO DE SERVICIOS EDUCATIVOS COMPLEMENTARIOS REALIZADOS/ NÚMERO DE SERVICIOS EDUCATIVOS COMPLEMENTARIOS PROGRAMADOS)*100						
Tipo	Dimensión	Frecuencia de Medición	Forma de cálculo del indicador	Tipo de Valor	Sentido Esperado			
GESTIÓN	EFICACIA	TRIMESTRAL	PORCENTAJE	FLUJO	ASCENDENTE			
MEDIOS DE VERIFICACIÓN / FUENTE INFORMACIÓN				SUPUESTO				
REPORTES DE ASISTENCIA POR TIPO DE SERVICIO, VALIDADOS Y RESGUARDADO POR LA VICE RECTORIA ACADEMICA, SE ACTUALIZA TRIMESTRALMENTE Y VERIFICABLE EN LA PÁGINA ELECTRÓNICA WWW.UNPA.EDU.MX/AVANCE_MIR_2021				EXISTEN PROGRAMAS INSTITUCIONALES Y DE APOYO QUE BRINDAN CONDICIONES OPTIMAS PARA EL DESARROLLO DE ACTIVIDADES DOCENTES Y DE APOYO A LOS ESTUDIANTES				

JEFE ADMINISTRATIVO
L.C.P. RUBEN JIMENEZ CERVANTES
VICE-RECTOR DE ADMINISTRACION

TITULAR DE LA DEPENDENCIA/ENTIDAD
DR. MODESTO SEARA VAZQUEZ
RECTOR

**REPORTE DE AVANCE DE GESTIÓN
UR 549 - UNIVERSIDAD DEL PAPALOAPAN
CUARTO TRIMESTRE 2021**



Gobierno del Estado

DATOS DE LA META							
Definición de la variable Meta:		1 - NÚMERO DE SERVICIOS EDUCATIVOS COMPLEMENTARIOS REALIZADOS					
Unidad de medida:		25 - NÚMERO					
LÍNEA BASE				VALOR PROGRAMADO ANUAL			
AÑO	2019	VALOR	5,600.00	AÑO	2021	VALOR	7,900.00
AVANCE TRIMESTRAL OBRA/ACTIVIDAD							
METAS	1er.TRIMESTRE	2o.TRIMESTRE	3er.TRIMESTRE	4o.TRIMESTRE	CUMPLIMIENTO DE METAS		
PROGRAMACIÓN INICIAL	1,925.00	2,100.00	1,400.00	2,475.00	T1+T2+T3+T4	7,900.00	
PROGRAMACIÓN ACTUALIZADA	1,925.00	0.00	352.00	1,030.00	T1+T2+T3+T4	3,307.00	
METAS ALCANZADAS	0.00	0.00	352.00	1,030.00	T1+T2+T3+T4	1,382.00	
PORCENTAJE ALCANZADO TRIMESTRAL	0.00	0.00	100.00	100.00	PORCENTAJE ALCANZADO ANUAL	41.79	

PORCENTAJE DE CUMPLIMIENTO ALCANZADO EN EL TRIMESTRE: 100.00 %

JEFE ADMINISTRATIVO
L.C.P. RUBEN JIMENEZ CERVANTES
VICE-RECTOR DE ADMINISTRACION

TITULAR DE LA DEPENDENCIA/ENTIDAD
DR. MODESTO SEARA VAZQUEZ
RECTOR

**REPORTE DE AVANCE DE GESTIÓN
UR 549 - UNIVERSIDAD DEL PAPALOAPAN
CUARTO TRIMESTRE 2021**



UE: 001-UNIVERSIDAD DEL PAPALOAPAN

ESTRUCTURA PROGRAMATICA								
PROGRAMA		SUBPROGRAMA		PROYECTO		OBRA/ACTIVIDAD		
139-FORMACIÓN PROFESIONAL Y POSGRADO		01-OTORGAMIENTO DE FORMACIÓN INTEGRAL A NIVEL SUPERIOR Y POSGRADO		002-DESARROLLO DE COMPETENCIAS EN TICS EN ALUMNOS Y PERSONAL ACADÉMICO PARA IMPLEMENTAR ESCENARIOS FORMATIVOS EN LA UNIVERSIDAD DEL PAPALOAPAN ANTE LA NUEVA NORMALIDAD		002-CURSO VIRTUAL/PRESENCIAL PARA FORTALECER EL DESEMPEÑO ACADÉMICO DE LOS ALUMNOS		
POBLACIÓN O ÁREA DE ENFOQUE POTENCIAL	ATRIBUTO DE LA POBLACIÓN O ÁREA DE ENFOQUE:	EGRESADO DE EDUCACIÓN MEDIA SUPERIOR		HOMBRES:	20088	MUJERES:	21643	
						TOTAL:	41731	
PRESUPUESTO ANUAL								
Aprobado	Ampliación	Reducción	Modificado	EJERCIDO T1	EJERCIDO T2	EJERCIDO T3	EJERCIDO T4	
0.00	15,165,465.33	0.00	15,165,465.33	0.00	0.00	0.00	15,165,465.33	
				TOTAL EJERCIDO AL TRIMESTRE VIGENTE			15,165,465.33	
PRESUPUESTO TRIMESTRAL DE LA ACTIVIDAD								
Aprobado		Modificado		Comprometido		Devengado	Ejercido	
0.00		15,165,465.33		15,165,465.33		15,165,465.33	100.00	
DATOS DEL INDICADOR								
Nombre :	PORCENTAJE DE SERVICIOS EDUCATIVOS COMPLEMENTARIOS REALIZADOS			Número de indicador :	2274			
Definición :	MIDE EL PORCENTAJE DE SERVICIOS EDUCATIVOS COMPLEMENTARIOS REALIZADOS, RESPECTO AL PROGRAMADO							
Método de Cálculo :	(NÚMERO DE SERVICIOS EDUCATIVOS COMPLEMENTARIOS REALIZADOS/ NÚMERO DE SERVICIOS EDUCATIVOS COMPLEMENTARIOS PROGRAMADOS)*100							
Tipo	Dimensión		Frecuencia de Medición		Forma de cálculo del indicador		Tipo de Valor	
GESTIÓN	EFICACIA		TRIMESTRAL		PORCENTAJE		FLUJO	
MEDIOS DE VERIFICACIÓN / FUENTE INFORMACIÓN				SUPUESTO				
REPORTES DE ASISTENCIA POR TIPO DE SERVICIO, VALIDADOS Y RESGUARDADO POR LA VICE RECTORIA ACADEMICA, SE ACTUALIZA TRIMESTRALMENTE Y VERIFICABLE EN LA PÁGINA ELECTRÓNICA WWW.UNPA.EDU.MX/AVANCE_MIR_2021				EXISTEN PROGRAMAS INSTITUCIONALES Y DE APOYO QUE BRINDAN CONDICIONES OPTIMAS PARA EL DESARROLLO DE ACTIVIDADES DOCENTES Y DE APOYO A LOS ESTUDIANTES				
DATOS DE LA META								
Definición de la variable Meta:	1 - NÚMERO DE SERVICIOS EDUCATIVOS COMPLEMENTARIOS REALIZADOS							
Unidad de medida:	25 - NÚMERO							
LÍNEA BASE				VALOR PROGRAMADO ANUAL				
AÑO	2019		VALOR	5,600.00		AÑO	2021	
						VALOR	1.00	
AVANCE TRIMESTRAL OBRA/ACTIVIDAD								
METAS	1er.TRIMESTRE		2o.TRIMESTRE		3er.TRIMESTRE		4o.TRIMESTRE	
PROGRAMACIÓN INICIAL	0.00	0.00	0.00	0.00	0.00	1.00	T1+T2+T3+T4	1.00
PROGRAMACIÓN ACTUALIZADA	0.00	0.00	0.00	0.00	0.00	1.00	T1+T2+T3+T4	1.00
METAS ALCANZADAS	0.00	0.00	0.00	0.00	0.00	1.00	T1+T2+T3+T4	1.00
PORCENTAJE ALCANZADO TRIMESTRAL	0.00	0.00	0.00	0.00	0.00	100.00	PORCENTAJE ALCANZADO ANUAL	100.00

PORCENTAJE DE CUMPLIMIENTO ALCANZADO EN EL TRIMESTRE: 100.00 %

JEFE ADMINISTRATIVO
L.C.P. RUBEN JIMENEZ CERVANTES
VICE-RECTOR DE ADMINISTRACION

TITULAR DE LA DEPENDENCIA/ENTIDAD
DR. MODESTO SEARA VAZQUEZ
RECTOR

**REPORTE DE AVANCE DE GESTIÓN
UR 549 - UNIVERSIDAD DEL PAPALOAPAN
CUARTO TRIMESTRE 2021**



Gobierno del Estado

UE: 001-UNIVERSIDAD DEL PAPALOAPAN

ESTRUCTURA PROGRAMATICA										
PROGRAMA		SUBPROGRAMA		PROYECTO			OBRA/ACTIVIDAD			
139-FORMACIÓN PROFESIONAL Y POSGRADO		01-OTORGAMIENTO DE FORMACIÓN INTEGRAL A NIVEL SUPERIOR Y POSGRADO		001-DESARROLLO DE COMPETENCIAS EN TICS EN ALUMNOS DE NUEVO INGRESO Y PERSONAL ADMINISTRATIVO PARA IMPLEMENTAR ESCENARIOS FORMATIVOS EN LA UNIVERSIDAD DEL PAPALOAPAN ANTE LA NUEVA NORMALIDAD.			002-CURSO VIRTUAL/PRESENCIAL PARA ALUMNOS DE NUEVO INGRESO EN EL USO DE PLATAFORMAS DIGITALES.			
POBLACIÓN O ÁREA DE ENFOQUE POTENCIAL	ATRIBUTO DE LA POBLACIÓN O ÁREA DE ENFOQUE:	EGRESADO DE EDUCACIÓN MEDIA SUPERIOR		HOMBRES:	20088	MUJERES:	21643	TOTAL:	41731	
PRESUPUESTO ANUAL										
Aprobado	Ampliación	Reducción	Modificado	EJERCIDO T1		EJERCIDO T2		EJERCIDO T3		
0.00	8,370,081.45	0.00	8,370,081.45	0.00		0.00		0.00		
TOTAL EJERCIDO AL TRIMESTRE VIGENTE								8,370,081.45		
PRESUPUESTO TRIMESTRAL DE LA ACTIVIDAD										
Aprobado		Modificado		Comprometido		Devengado		Ejercido		
0.00		8,370,081.45		8,370,081.45		8,370,081.45		8,370,081.45		
								% de Ejercido Vs. Modificado		
								100.00		
DATOS DEL INDICADOR										
Nombre :				PORCENTAJE DE SERVICIOS EDUCATIVOS COMPLEMENTARIOS REALIZADOS			Número de indicador :		2274	
Definición : MIDE EL PORCENTAJE DE SERVICIOS EDUCATIVOS COMPLEMENTARIOS REALIZADOS, RESPECTO AL PROGRAMADO										
Método de Cálculo : (NÚMERO DE SERVICIOS EDUCATIVOS COMPLEMENTARIOS REALIZADOS/ NÚMERO DE SERVICIOS EDUCATIVOS COMPLEMENTARIOS PROGRAMADOS)*100										
Tipo	Dimensión		Frecuencia de Medición		Forma de cálculo del indicador		Tipo de Valor		Sentido Esperado	
GESTIÓN	EFICACIA		TRIMESTRAL		PORCENTAJE		FLUJO		ASCENDENTE	
MEDIOS DE VERIFICACIÓN / FUENTE INFORMACIÓN					SUPUESTO					
REPORTES DE ASISTENCIA POR TIPO DE SERVICIO, VALIDADOS Y RESGUARDADO POR LA VICE RECTORIA ACADEMICA, SE ACTUALIZA TRIMESTRALMENTE Y VERIFICABLE EN LA PÁGINA ELECTRÓNICA WWW.UNPA.EDU.MX/AVANCE_MIR_2021					EXISTEN PROGRAMAS INSTITUCIONALES Y DE APOYO QUE BRINDAN CONDICIONES OPTIMAS PARA EL DESARROLLO DE ACTIVIDADES DOCENTES Y DE APOYO A LOS ESTUDIANTES					
DATOS DE LA META										
Definición de la variable Meta:				1 - NÚMERO DE SERVICIOS EDUCATIVOS COMPLEMENTARIOS REALIZADOS						
Unidad de medida:				25 - NÚMERO						
LÍNEA BASE					VALOR PROGRAMADO ANUAL					
AÑO	2019		VALOR	5,600.00		AÑO	2021		VALOR	1.00
AVANCE TRIMESTRAL OBRA/ACTIVIDAD										
METAS	1er.TRIMESTRE		2o.TRIMESTRE		3er.TRIMESTRE		4o.TRIMESTRE		CUMPLIMIENTO DE METAS	
PROGRAMACIÓN INICIAL	0.00	0.00	0.00	0.00	0.00	1.00	T1+T2+T3+T4		1.00	
PROGRAMACIÓN ACTUALIZADA	0.00	0.00	0.00	0.00	0.00	1.00	T1+T2+T3+T4		1.00	
METAS ALCANZADAS	0.00	0.00	0.00	0.00	0.00	1.00	T1+T2+T3+T4		1.00	
PORCENTAJE ALCANZADO TRIMESTRAL	0.00	0.00	0.00	0.00	0.00	100.00	PORCENTAJE ALCANZADO ANUAL		100.00	

PORCENTAJE DE CUMPLIMIENTO ALCANZADO EN EL TRIMESTRE: 100.00 %

JEFE ADMINISTRATIVO
L.C.P. RUBEN JIMENEZ CERVANTES
VICE-RECTOR DE ADMINISTRACION

TITULAR DE LA DEPENDENCIA/ENTIDAD
DR. MODESTO SEARA VAZQUEZ
RECTOR

REPORTE DE AVANCE DE GESTIÓN

UR 549 - UNIVERSIDAD DEL PAPALOAPAN

CUARTO TRIMESTRE 2021



Gobierno del Estado

ALINEACIÓN PED:

ESTRATEGIA: 02-PROMOVER MEJOR CALIDAD EN LOS COMPONENTES DEL PROCESO EDUCATIVO: DOCENTES, ESTUDIANTES, PLANES Y PROGRAMAS DE ESTUDIO.

LÍNEAS DE ACCIÓN: 03-PROMOVER UNA EDUCACIÓN INTEGRAL EN LAS Y LOS ESTUDIANTES DE EDUCACIÓN SUPERIOR PARA LA FORMACIÓN DE PROFESIONISTAS CON RESPONSABILIDAD SOCIAL.

UE: 001-UNIVERSIDAD DEL PAPALOAPAN

MATRIZ DE INDICADORES PARA RESULTADOS:

COMPONENTE: 299-FORMACIÓN INTEGRAL A NIVEL SUPERIOR Y POSGRADO OTORGADO

ACTIVIDAD: 182-IMPARTIR HORA CLASE

ESTRUCTURA PROGRAMÁTICA							
PROGRAMA		SUBPROGRAMA		PROYECTO		OBRA/ACTIVIDAD	
139-FORMACIÓN PROFESIONAL Y POSGRADO		01-OTORGAMIENTO DE FORMACIÓN INTEGRAL A NIVEL SUPERIOR Y POSGRADO		000--		003-CONVENIO DE APOYO FINANCIERO DE RECURSOS PÚBLICOS FEDERALES EXTRAORDINARIOS NO REGULARIZABLES. "APOYO PARA REGRESO A CLASES 2021".	
POBLACIÓN O ÁREA DE ENFOQUE POTENCIAL	ATRIBUTO DE LA POBLACIÓN O ÁREA DE ENFOQUE:	EGRESADO DE EDUCACIÓN MEDIA SUPERIOR	HOMBRES:	20088	MUJERES:	21643	TOTAL: 41731

PRESUPUESTO ANUAL							
Aprobado	Ampliación	Reducción	Modificado	EJERCIDO T1	EJERCIDO T2	EJERCIDO T3	EJERCIDO T4
0.00	759,081.31	138,759.31	620,322.00	0.00	0.00	0.00	620,322.00
TOTAL EJERCIDO AL TRIMESTRE VIGENTE							620,322.00

PRESUPUESTO TRIMESTRAL DE LA ACTIVIDAD							
Aprobado	Modificado	Comprometido	Devengado	Ejercido	% de Ejercido Vs. Modificado		
0.00	620,322.00	620,322.00	620,322.00	620,322.00	100.00		

DATOS DEL INDICADOR							
Nombre :	PORCENTAJE DE HORAS CLASE IMPARTIDAS			Número de indicador :	168		
Definición :	MIDE EL PORCENTAJE DE HORAS CLASE IMPARTIDAS CON RESPECTO A LAS HORAS CLASE PROGRAMADAS						
Método de Cálculo :	(NÚMERO DE HORAS CLASE IMPARTIDAS/ NÚMERO DE HORAS CLASE PROGRAMADAS)*100						

Tipo	Dimensión	Frecuencia de Medición	Forma de cálculo del indicador	Tipo de Valor	Sentido Esperado
GESTIÓN	EFICACIA	TRIMESTRAL	PORCENTAJE	FLUJO	ASCENDENTE

MEDIOS DE VERIFICACIÓN / FUENTE INFORMACIÓN	SUPUESTO
REPORTE PARCIAL DE HORAS CLASE, VALIDADO Y RESGUARDADO POR LA VICE-RECTORIA ACADÉMICA, SE ACTUALIZA TRIMESTRALMENTE Y VERIFICABLE EN LA PÁGINA ELECTRÓNICA: WWW.UNPA.EDU.MX/AVANCE_MIR_2021	EXISTEN PROGRAMAS INSTITUCIONALES Y DE APOYO QUE BRINDAN CONDICIONES OPTIMAS PARA EL DESARROLLO DE ACTIVIDADES DOCENTES Y DE APOYO A LOS ESTUDIANTES

DATOS DE LA META							
Definición de la variable Meta:	1 - NÚMERO DE HORAS CLASE IMPARTIDAS						
Unidad de medida:	25 - NÚMERO						

LÍNEA BASE				VALOR PROGRAMADO ANUAL			
AÑO	2019	VALOR	59,939.00	AÑO	2021	VALOR	2,100.00

AVANCE TRIMESTRAL OBRA/ACTIVIDAD							
METAS	1er.TRIMESTRE	2o.TRIMESTRE	3er.TRIMESTRE	4o.TRIMESTRE	CUMPLIMIENTO DE METAS		
PROGRAMACIÓN INICIAL	0.00	0.00	0.00	2,100.00	T1+T2+T3+T4	2,100.00	
PROGRAMACIÓN ACTUALIZADA	0.00	0.00	0.00	2,181.00	T1+T2+T3+T4	2,181.00	
METAS ALCANZADAS PORCENTAJE ALCANZADO TRIMESTRAL	0.00	0.00	0.00	2,181.00	T1+T2+T3+T4	2,181.00	
	0.00	0.00	0.00	100.00	PORCENTAJE ALCANZADO ANUAL	100.00	

PORCENTAJE DE CUMPLIMIENTO ALCANZADO EN EL TRIMESTRE: 100.00 %

JEFE ADMINISTRATIVO
L.C.P. RUBEN JIMENEZ CERVANTES
VICE-RECTOR DE ADMINISTRACION

TITULAR DE LA DEPENDENCIA/ENTIDAD
DR. MODESTO SEARA VAZQUEZ
RECTOR

REPORTE DE AVANCE DE GESTIÓN

UR 549 - UNIVERSIDAD DEL PAPALOAPAN

CUARTO TRIMESTRE 2021



Gobierno del Estado

ALINEACIÓN PED:		MATRÍZ DE INDICADORES PARA RESULTADOS:			
EJE:	01-OAXACA INCLUYENTE CON EL DESARROLLO SOCIAL	FIN:	CONTRIBUIR A LA PRESTACIÓN DE SERVICIOS DE INVESTIGACIÓN, TRANSFERENCIA DE CONOCIMIENTOS, PROMOCIÓN DEL DESARROLLO Y EDUCACIÓN CONTINUA.		
TEMA:	01-EDUCACIÓN	PROPÓSITO:	INSTITUCIONES DE EDUCACIÓN SUPERIOR EN EL ESTADO DE OAXACA VINCULADOS EN EL SECTOR PRODUCTIVO Y SOCIAL		
OBJETIVO:	11-PROMOVER LA VINCULACIÓN DEL SECTOR EDUCATIVO DE TIPO SUPERIOR CON EL SECTOR PRODUCTIVO Y SOCIAL, A FIN DE PRESTAR SERVICIOS DE INVESTIGACIÓN, TRANSFERENCIA DE CONOCIMIENTOS, PROMOCIÓN DEL DESARROLLO Y EDUCACIÓN CONTINUA.	COMPONENTE:	334-SERVICIO SOCIAL Y CONSULTORÍA AL SECTOR PRODUCTIVO, SOCIAL Y GUBERNAMENTAL OTORGADA		
ESTRATEGIA:	01-PROMOVER LOS MECANISMOS PARA INCENTIVAR LA VINCULACIÓN ENTRE LAS IES Y LOS SECTORES PRODUCTIVO Y SOCIAL EN EL ESTADO DE OAXACA.	ACTIVIDAD:	1921-OTORGAR SERVICIO DE CONSULTORÍA A TERCEROS		
LÍNEAS DE ACCIÓN:	02-INCENTIVAR QUE LAS IES ENVÍEN BRIGADAS DE SERVICIO SOCIAL COMUNITARIO A LOCALIDADES CON MAYOR REZAGO SOCIAL.				
UE:	001-UNIVERSIDAD DEL PAPALOAPAN				

ESTRUCTURA PROGRAMÁTICA							
PROGRAMA		SUBPROGRAMA		PROYECTO		OBRA/ACTIVIDAD	
156-VINCULACIÓN DE LAS INSTITUCIONES DE NIVEL SUPERIOR CON EL SECTOR PRODUCTIVO Y SOCIAL.		01-OTORGAMIENTO DE SERVICIO SOCIAL Y CONSULTORÍA AL SECTOR PRODUCTIVO, SOCIAL Y GUBERNAMENTAL		000--		001-OTORGAR SERVICIOS DE CONSULTORÍA A TERCEROS EN EL PAPALOAPAN	
POBLACIÓN O ÁREA DE ENFOQUE POTENCIAL	ATRIBUTO DE LA POBLACIÓN O ÁREA DE ENFOQUE:	INSTITUCIÓN DE EDUCACIÓN SUPERIOR		HOMBRES:	0	MUJERES:	0
						TOTAL:	40

PRESUPUESTO ANUAL							
Aprobado	Ampliación	Reducción	Modificado	EJERCIDO T1	EJERCIDO T2	EJERCIDO T3	EJERCIDO T4
7,678,453.42	699,707.64	440,791.06	7,937,370.00	2,698,696.76	2,591,306.96	2,458,747.09	188,619.19
TOTAL EJERCIDO AL TRIMESTRE VIGENTE							7,937,370.00

PRESUPUESTO TRIMESTRAL DE LA ACTIVIDAD							
Aprobado	Modificado	Comprometido	Devengado	Ejercido	% de Ejercido Vs. Modificado		
172,619.96	188,619.19	188,619.19	188,619.19	188,619.19	100.00		

DATOS DEL INDICADOR							
Nombre :	PORCENTAJE DE SERVICIOS DE CONSULTORÍA OTORGADOS			Número de indicador :	222		
Definición :	MIDE EL PORCENTAJE DE CONSULTORÍAS OTORGADAS RESPECTO DEL NÚMERO DE CONSULTORÍAS PROGRAMADAS						
Método de Cálculo :	(NÚMERO DE SERVICIOS DE CONSULTORÍA OTORGADOS / NÚMERO DE SERVICIOS DE CONSULTORÍA PROGRAMADOS)*100						
Tipo	Dimensión	Frecuencia de Medición	Forma de cálculo del indicador	Tipo de Valor	Sentido Esperado		
GESTIÓN	EFICACIA	TRIMESTRAL	PORCENTAJE	FLUJO	ASCENDENTE		

MEDIOS DE VERIFICACIÓN / FUENTE INFORMACIÓN				SUPUESTO			
INFORME DE PROMOCIÓN DEL DESARROLLO, AVALADO Y RESGUARDADO POR LA VICE RECTORIA ACADÉMICA, SE ACTUALIZA TRIMESTRALMENTE Y VERIFICABLE EN LA PÁGINA ELECTRÓNICA WWW.UNPA.EDU.MX/AVANCE_MIR_2021				EXISTE EL INTERÉS DE LOS BENEFICIARIOS Y FACILIDADES SOCIOECONÓMICAS QUE PERMITEN EL VINCULO CON LA INSTITUCIÓN			

DATOS DE LA META							
Definición de la variable Meta:	1 - NÚMERO DE SERVICIOS DE CONSULTORÍA OTORGADOS						
Unidad de medida:	25 - NÚMERO						

LÍNEA BASE				VALOR PROGRAMADO ANUAL			
AÑO	2019	VALOR	9,100.00	AÑO	2021	VALOR	9,100.00

AVANCE TRIMESTRAL OBRA/ACTIVIDAD							
METAS	1er.TRIMESTRE	2o.TRIMESTRE	3er.TRIMESTRE	4o.TRIMESTRE	CUMPLIMIENTO DE METAS		
PROGRAMACIÓN INICIAL	2,400.00	2,100.00	2,500.00	2,100.00	T1+T2+T3+T4	9,100.00	
PROGRAMACIÓN ACTUALIZADA	2,400.00	1,074.00	707.00	601.00	T1+T2+T3+T4	4,782.00	
METAS ALCANZADAS	1,607.00	1,074.00	707.00	601.00	T1+T2+T3+T4	3,989.00	
PORCENTAJE ALCANZADO TRIMESTRAL	66.96	100.00	100.00	100.00	PORCENTAJE ALCANZADO ANUAL	83.42	

PORCENTAJE DE CUMPLIMIENTO ALCANZADO EN EL TRIMESTRE: 100.00 %

JEFE ADMINISTRATIVO
L.C.P. RUBEN JIMENEZ CERVANTES
VICE-RECTOR DE ADMINISTRACION

TITULAR DE LA DEPENDENCIA/ENTIDAD
DR. MODESTO SEARA VAZQUEZ
RECTOR

REPORTE DE AVANCE DE GESTIÓN

UR 549 - UNIVERSIDAD DEL PAPALOAPAN

CUARTO TRIMESTRE 2021



Gobierno del Estado

ALINEACIÓN PED:

ESTRATEGIA: 01-PROMOVER LOS MECANISMOS PARA INCENTIVAR LA VINCULACIÓN ENTRE LAS IES Y LOS SECTORES PRODUCTIVO Y SOCIAL EN EL ESTADO DE OAXACA.

LÍNEAS DE ACCIÓN: 02-INCENTIVAR QUE LAS IES ENVÍEN BRIGADAS DE SERVICIO SOCIAL COMUNITARIO A LOCALIDADES CON MAYOR REZAGO SOCIAL.

UE: 001-UNIVERSIDAD DEL PAPALOAPAN

MATRIZ DE INDICADORES PARA RESULTADOS:

COMPONENTE: 647-CULTURA, CIVISMO Y DEPORTE PROMOVIDO Y DIFUNDIDO

ACTIVIDAD: 247-REALIZAR EVENTO CULTURAL

ESTRUCTURA PROGRAMATICA							
PROGRAMA		SUBPROGRAMA		PROYECTO		OBRA/ACTIVIDAD	
156-VINCULACIÓN DE LAS INSTITUCIONES DE NIVEL SUPERIOR CON EL SECTOR PRODUCTIVO Y SOCIAL.		02-PROMOCIÓN Y DIFUSION DE CULTURA, CIVISMO Y DEPORTE		000--		001-REALIZAR EVENTOS CULTURALES EN EL PAPALOAPAN	
POBLACIÓN O ÁREA DE ENFOQUE POTENCIAL	ATRIBUTO DE LA POBLACIÓN O ÁREA DE ENFOQUE:	INSTITUCIÓN DE EDUCACIÓN SUPERIOR		HOMBRES:	0	MUJERES:	0
				TOTAL:			40

PRESUPUESTO ANUAL							
Aprobado	Ampliación	Reducción	Modificado	EJERCIDO T1	EJERCIDO T2	EJERCIDO T3	EJERCIDO T4
				1,500,741.20	1,530,102.05	1,453,760.71	138,437.01
4,645,590.47	256,521.64	279,071.14	4,623,040.97	TOTAL EJERCIDO AL TRIMESTRE VIGENTE			4,623,040.97

PRESUPUESTO TRIMESTRAL DE LA ACTIVIDAD							
Aprobado	Modificado	Comprometido	Devengado	Ejercido	% de Ejercido Vs. Modificado		
113,957.01	138,437.01	138,437.01	138,437.01	138,437.01	100.00		

DATOS DEL INDICADOR

Nombre : PORCENTAJE DE EVENTOS CULTURALES REALIZADOS **Número de indicador :** 247

Definición : MIDE EL PORCENTAJE DE EVENTOS CULTURALES REALIZADOS RESPECTO AL EL NÚMERO DE EVENTOS PROGRAMADOS

Método de Cálculo : (NÚMERO DE EVENTOS CULTURALES REALIZADOS / NÚMERO DE EVENTOS CULTURALES PROGRAMADOS)*100

Tipo	Dimensión	Frecuencia de Medición	Forma de cálculo del indicador	Tipo de Valor	Sentido Esperado
GESTIÓN	EFICACIA	TRIMESTRAL	PORCENTAJE	FLUJO	ASCENDENTE

MEDIOS DE VERIFICACIÓN / FUENTE INFORMACIÓN

INFORME DE LA COORDINACIÓN DE DIFUSIÓN DE LA CULTURA, VALIDADA Y RESGUARDADA POR LA RECTORÍA ACADÉMICA, SE ACTUALIZA TRIMESTRALMENTE Y VERIFICABLE EN LA PÁGINA ELECTRÓNICA: WWW.UNPA.EDU.MX/AVANCE_MIR_2021

SUPUESTO

EXISTE EL INTERÉS DE LOS BENEFICIARIOS EN ASISTIR A LOS EVENTOS

DATOS DE LA META

Definición de la variable Meta: 1 - NÚMERO DE EVENTOS CULTURALES REALIZADOS

Unidad de medida: 25 - NÚMERO

LÍNEA BASE				VALOR PROGRAMADO ANUAL			
AÑO	2019	VALOR	36.00	AÑO	2021	VALOR	36.00

AVANCE TRIMESTRAL OBRA/ACTIVIDAD							
METAS	1er.TRIMESTRE	2o.TRIMESTRE	3er.TRIMESTRE	4o.TRIMESTRE	CUMPLIMIENTO DE METAS		
PROGRAMACIÓN INICIAL	2.00	30.00	2.00	2.00	T1+T2+T3+T4	36.00	
PROGRAMACIÓN ACTUALIZADA	2.00	17.00	17.00	2.00	T1+T2+T3+T4	38.00	
METAS ALCANZADAS	2.00	17.00	17.00	2.00	T1+T2+T3+T4	38.00	
PORCENTAJE ALCANZADO TRIMESTRAL	100.00	100.00	100.00	100.00	PORCENTAJE ALCANZADO ANUAL	100.00	

PORCENTAJE DE CUMPLIMIENTO ALCANZADO EN EL TRIMESTRE: 100.00 %

JEFE ADMINISTRATIVO
L.C.P. RUBEN JIMENEZ CERVANTES
VICE-RECTOR DE ADMINISTRACION

TITULAR DE LA DEPENDENCIA/ENTIDAD
DR. MODESTO SEARA VAZQUEZ
RECTOR



GOBIERNO DEL ESTADO
DE OAXACA



PROGRAMAS Y PROYECTOS DE INVERSION

EJECUTORA	UNIVERSIDAD DEL PAPALOAPAN
CLAVE UE	001
TIPO	2
FUENTE	RECURSOS FEDERALES
UR	549
CLAVE PROGRAMA	127
DESCRIPCIÓN PROGRAMA	INCREMENTO DE LA OFERTA EDUCATIVA SUPERIOR
CLAVE SUBPROGRAMA	01
SUBPROGRAMA	CONSTRUCCIÓN DE ESPACIOS EDUCATIVOS DE NIVEL SUPERIOR
CLAVE PROYECTO	002
DESCRIPCIÓN PROYECTO	DE CIENCIAS QUÍMICAS Y ALIMENTOS, CAMPUS TUXTEPEC.
OBRA/ACTIVIDAD	001
CLAVE DE LA OBRA	0
CLAVE VERTIENTE	EDI
DESCRIPCIÓN VERTIENTE	EDUCACION E INVESTIGACION
CLAVE REFERENTE	077
DESCRIPCIÓN REFERENTE	SUPERIOR
CLAVE CONCEPTO	018
DESCRIPCIÓN CONCEPTO	CONSTRUCCION
No. DE PPI	5490011713100121
NOMBRE	(TERMINACIÓN DE OBRA) EDIFICIO DE LABORATORIOS DE INVESTIGACIONES PARA LA DES DE CIENCIAS QUÍMICAS Y ALIMENTOS, CAMPUS TUXTEPEC.
No OBRA SSP	FAM-IES/0077/210327/2021
COBERTURA	LOCALIDAD
CLAVE R	5
REGION	CUENCA DEL PAPALOAPAN
CLAVE D	6
DISTRITO	TUXTEPEC
CLAVE M	184
MUNICIPIO	SAN JUAN BAUTISTA TUXTEPEC
CLAVE L	1
LOCALIDAD	SAN JUAN BAUTISTA TUXTEPEC
MUJERES	110
HOMBRES	91
CLAVE PRESUPUESTAL	549001-12701002001-616658BEAHA0221
P. ESPECIFICA	OTRAS CONSTRUCCIONES DE INGENIERÍA CIVIL U OBRA PESADA
CLAVE CVEFIN	BEAHA0221
CFI_NOMBRE	FAM IES CAPITAL
AUTORIZADO	0.00
AMPLIACIONES	5,000,000.00
REDUCCIONES	0.00
MODIFICADO	5,000,000.00
COMPROMETIDO	5,000,000.00
DEVENGADO	5,000,000.00
EJERCICIO	5,000,000.00
MINISTRADO	5,000,000.00
PAGADO	5,000,000.00
RETENCIONES	0.00
EJERCIDO	5,000,000.00
POR EJERCER	5,000,000.00
ANTICIPO	0.00
ANTICIPOS	0.00
ANTICIPO POR AMORTIZAR	0.00
AVANCE FINANCIERO	100%
OFICIO AUT.	SF/SPIP/DPIP/FAM-IES/0077/2021
OR_FECHA OFICIO AUT	2021-04-27



GOBIERNO DEL ESTADO
DE OAXACA



EJECUTORA	UNIVERSIDAD DEL PAPALOAPAN
CLAVE UE	001
TIPO	2
FUENTE	RECURSOS FEDERALES
UR	549
CLAVE PROGRAMA	127
DESCRIPCIÓN PROGRAMA	INCREMENTO DE LA OFERTA EDUCATIVA SUPERIOR
CLAVE SUBPROGRAMA	01
SUBPROGRAMA	CONSTRUCCIÓN DE ESPACIOS EDUCATIVOS DE NIVEL SUPERIOR
CLAVE PROYECTO	004
DESCRIPCIÓN PROYECTO	IMPLEMENTACIÓN DE SISTEMA FOTOVOLTAICO PARA EL SUMINISTRO DE ENERGÍA ELÉCTRICA EN LABORATORIOS Y AULAS DEL CAMPUS TUXTEPEC
OBRA/ACTIVIDAD	001
CLAVE DE LA OBRA	0
CLAVE VERTIENTE	EDI
DESCRIPCIÓN VERTIENTE	EDUCACION E INVESTIGACION
CLAVE REFERENTE	077
DESCRIPCIÓN REFERENTE	SUPERIOR
CLAVE CONCEPTO	018
DESCRIPCIÓN CONCEPTO	CONSTRUCCION
No. DE PPI	5490011719100121
NOMBRE	IMPLEMENTACIÓN DE SISTEMA FOTOVOLTAICO PARA EL SUMINISTRO DE ENERGÍA ELÉCTRICA EN LABORATORIOS Y AULAS DEL CAMPUS TUXTEPEC
No OBRA SSP	FAM-IES/0084/210334/2021
COBERTURA	LOCALIDAD
CLAVE R	5
REGION	CUENCA DEL PAPALOAPAN
CLAVE D	6
DISTRITO	TUXTEPEC
CLAVE M	184
MUNICIPIO	SAN JUAN BAUTISTA TUXTEPEC
CLAVE L	1
LOCALIDAD	SAN JUAN BAUTISTA TUXTEPEC
MUJERES	607
HOMBRES	253
CLAVE PRESUPUESTAL	549001-12701004001-616658BEAHA0221
P. ESPECIFICA	OTRAS CONSTRUCCIONES DE INGENIERÍA CIVIL U OBRA PESADA
CLAVE CVEFIN	BEAHA0221
CFI_NOMBRE	FAM IES CAPITAL
AUTORIZADO	0.00
AMPLIACIONES	8,935,433.52
REDUCCIONES	0.00
MODIFICADO	8,935,433.52
COMPROMETIDO	8,935,433.52
DEVENGADO	8,935,433.52
EJERCICIO	2,021.00
MINISTRADO	8,935,433.52
PAGADO	8,935,433.52
RETENCIONES	0.00
EJERCIDO	8,935,433.52
POR EJERCER	0.00
ANTICIPO	2,260,803.44
ANTICIPO POR AMORTIZAR	0.00
AVANCE FINANCIERO	100%
OFICIO AUT.	SF/SPIP/DPIP/FAM-IES/0084/2021
OR_FECHA OFICIO AUT	2021-04-28



GOBIERNO DEL ESTADO
DE OAXACA

EJECUTORA	UNIVERSIDAD DEL PAPALOAPAN
CLAVE UE	001
TIPO	2
FUENTE	RECURSOS FEDERALES
UR	549
CLAVE PROGRAMA	127
DESCRIPCIÓN PROGRAMA	INCREMENTO DE LA OFERTA EDUCATIVA SUPERIOR
CLAVE SUBPROGRAMA	01
SUBPROGRAMA	CONSTRUCCIÓN DE ESPACIOS EDUCATIVOS DE NIVEL SUPERIOR
CLAVE PROYECTO	005
DESCRIPCIÓN PROYECTO	(OBRA NUEVA) EDIFICIO DE SALAS DE CÓMPUTO DE DOS NIVELES, PARA LA DES DE INGENIERÍA Y TECNOLOGÍA Y DES DE CIENCIAS AGROPECUARIAS, CAMPUS LOMA BONITA
OBRA/ACTIVIDAD	001
CLAVE DE LA OBRA	0
CLAVE VERTIENTE	EDI
DESCRIPCIÓN VERTIENTE	EDUCACION E INVESTIGACION
CLAVE REFERENTE	077
DESCRIPCIÓN REFERENTE	SUPERIOR
CLAVE CONCEPTO	018
DESCRIPCIÓN CONCEPTO	CONSTRUCCION
No. DE PPI	5490011730600121
NOMBRE	(OBRA NUEVA) EDIFICIO DE SALAS DE CÓMPUTO DE DOS NIVELES, PARA LA DES DE INGENIERÍA Y TECNOLOGÍA Y DES DE CIENCIAS AGROPECUARIAS, CAMPUS LOMA BONITA
No OBRA SSP	FAM-IES/0093/210342/2021
COBERTURA	LOCALIDAD
CLAVE R	5
REGION	CUENCA DEL PAPALOAPAN
CLAVE D	6
DISTRITO	TUXTEPEC
CLAVE M	044
MUNICIPIO	LOMA BONITA
CLAVE L	1
LOCALIDAD	LOMA BONITA
MUJERES	110
HOMBRES	186
CLAVE PRESUPUESTAL	549001-12701005001-616658BEAHA0221
P. ESPECIFICA	OTRAS CONSTRUCCIONES DE INGENIERÍA CIVIL U OBRA PESADA
CLAVE CVEFIN	BEAHA0221
CFI_NOMBRE	FAM IES CAPITAL
AUTORIZADO	0
AMPLIACIONES	7,000,000.00
REDUCCIONES	0.00
MODIFICADO	7,000,000.00
COMPROMETIDO	7,000,000.00
DEVENGADO	7,000,000.00
EJERCICIO	2021
MINISTRADO	7,000,000.00
PAGADO	7,000,000.00
RETENCIONES	0.00
EJERCIDO	7,000,000.00
POR EJERCER	0.00
ANTICIPO	1,963,089.81
ANTICIPO POR AMORTIZAR	0.00
AVANCE FINANCIERO	100%
OFICIO AUT.	SF/SPIP/DPIP/FAM-IES/0093/2021
OR_FECHA OFICIO AUT	2021-05-10



GOBIERNO DEL ESTADO
DE OAXACA

EJECUTORA	UNIVERSIDAD DEL PAPALOAPAN										
CLAVE UE	001										
TIPO	2										
FUENTE	RECURSOS FEDERALES										
UR	549										
CLAVE PROGRAMA	127										
DESCRIPCIÓN PROGRAMA	INCREMENTO DE LA OFERTA EDUCATIVA SUPERIOR										
CLAVE SUBPROGRAMA	03										
DESCRIPCIÓN SUBPROGRAMA	EQUIPAMIENTO DE ESPACIOS EDUCATIVOS DE NIVEL SUPERIOR										
CLAVE PROYECTO	001										
DESCRIPCIÓN PROYECTO	ADQUISICIÓN DE EQUIPO Y MOBILIARIO PARA AULAS, LABORATORIOS, CENTROS DE INFORMACIÓN Y DOCUMENTACIÓN, CAMPUS LOMA BONITA Y TUXTEPEC.										
OBRA/ACTIVIDAD	001										
CLAVE DE LA OBRA	0										
CLAVE VERTIENTE	EDI										
DESCRIPCIÓN VERTIENTE	EDUCACION E INVESTIGACION										
CLAVE REFERENTE	077										
DESCRIPCIÓN REFERENTE	SUPERIOR										
CLAVE CONCEPTO	026										
DESCRIPCIÓN CONCEPTO	EQUIPAMIENTO										
No. DE PPI	5490011712400121										
NOMBRE	ADQUISICIÓN DE EQUIPO Y MOBILIARIO PARA AULAS, LABORATORIOS, CENTROS DE INFORMACIÓN Y DOCUMENTACIÓN, CAMPUS LOMA BONITA Y TUXTEPEC.										
No OBRA SSP	FAM-IES/0078/210328/2021										
COBERTURA	LOCALIDAD										
CLAVE R	5										
REGION	CUENCA DEL PAPALOAPAN										
CLAVE D	6										
DISTRITO	TUXTEPEC										
CLAVE M	184										
MUNICIPIO	SAN JUAN BAUTISTA TUXTEPEC										
CLAVE L	1										
LOCALIDAD	SAN JUAN BAUTISTA TUXTEPEC										
MUJERES	717										
HOMBRES	439										
CLAVE PRESUPUESTAL	P. ESPECIFICA										
549001-12703001001-532516BEAHA0221	INSTRUMENTAL MÉDICO Y DE LABORATORIO										
549001-12703001001-529513BEAHA0221	MOBILIARIO Y EQUIPO PARA ESCUELAS										
549001-12703001001-564529BEAHA0221	SISTEMAS DE AIRE ACONDICIONADO, CALEFACCIÓN Y REFRIGERACIÓN IND Y COMERCIAL										
549001-12703001001-529514BEAHA0221	OTRO MOBILIARIO Y EQUIPO EDUCACIONAL Y RECREATIVO										
549001-12703001001-566531BEAHA0221	EQUIPOS DE GENERACIÓN ELÉCTRICA, APARATOS Y ACCESORIOS ELÉCTRICOS										
Clave	Concepto	Tipo clave	Aprobado	Modificado	Comprometido	Devengado	Ejercido	Pagado	Por Comprometer	Por Ejercer	Por Pagar
549-001 UNIVERSIDAD DEL PAPALOAPAN											
BEAHA0221 FAM IES CAPITAL											
5 BIENES MUEBLES, INMUEBLES E INTANGIBLES											
K BIENES MUEBLES, INMUEBLES E INTANGIBLES											
549001-12703001001-529513BEAHA0221	MOBILIARIO Y EQUIPO PARA ESCUELAS	D	0.00	534,070.00	534,070.00	534,070.00	534,070.00	534,070.00	0.00	0.00	0.00
549001-12703001001-529514BEAHA0221	OTRO MOBILIARIO Y EQUIPO EDUCACIONAL Y RECREATIVO	D	0.00	1,229,000.00	1,229,000.00	1,229,000.00	1,229,000.00	1,229,000.00	0.00	0.00	0.00
549001-12703001001-532516BEAHA0221	INSTRUMENTAL MÉDICO Y DE LABORATORIO	D	0.00	74,928.00	74,928.00	74,928.00	74,928.00	74,928.00	0.00	0.00	0.00
549001-12703001001-564529BEAHA0221	SISTEMAS DE AIRE ACONDICIONADO, CALEFACCIÓN Y DE REFRIGERACIÓN INDUSTRIAL Y COMERCIAL	D	0.00	349,972.00	349,972.00	349,972.00	349,972.00	349,972.00	0.00	0.00	0.00
549001-12703001001-566531BEAHA0221	EQUIPOS DE GENERACIÓN ELÉCTRICA, APARATOS Y ACCESORIOS ELÉCTRICOS	D	0.00	212,002.00	212,002.00	212,002.00	212,002.00	212,002.00	0.00	0.00	0.00
TOTAL ID PARTIDA:			0.00	2,399,972.00	2,399,972.00	2,399,972.00	2,399,972.00	2,399,972.00	0.00	0.00	0.00
CLAVE CVEFIN	BEAHA0221										
CFI_NOMBRE	FAM IES CAPITAL										
OFICIO AUT.	SF/SPIP/DPIP/FAM-IES/0078/2021										
OR_FECHA OFICIO AUT	2021-04-27										



GOBIERNO DEL ESTADO
DE OAXACA



**RELACION DE BIENES INMUEBLES QUE COMPONEN EL PATRIMONIO
DEL 01 DE ENERO AL 31 DE DICIEMBRE DE 2021
(Pesos)**

CUENTA	DESCRIPCIÓN DEL BIEN	Saldo Final
12310	TERRENOS	34,362,055
12330	EDIFICIOS NO RESIDENCIALES	101,245,824
12351	EDIFICACIÓN HABITACIONAL EN PROCESO	0
12352	EDIFICACIÓN NO HABITACIONAL EN PROCESO	0
12353	CONSTRUCCIÓN DE OBRAS PARA EL ABASTECIMIENTO DE AGUA, PETRÓLEO, GAS, ELECTRICIDAD Y TELECOMUNICACION	0
12354	DIVISIÓN DE TERRENOS Y CONSTRUCCIÓN DE OBRAS DE URBANIZACIÓN EN PROCESO	0
12355	CONSTRUCCIÓN DE VÍAS DE COMUNICACIÓN EN PROCESO	0
12356	OTRAS CONSTRUCCIONES DE INGENIERÍA CIVIL U OBRA PESADA EN PROCESO	0
12357	INSTALACIONES Y EQUIPAMIENTO EN CONSTRUCCIONES EN PROCESO	0
12359	TRABAJOS DE ACABADOS EN EDIFICACIONES Y OTROS TRABAJOS ESPECIALIZADOS EN PROCESO	0
12361	EDIFICACIÓN HABITACIONAL EN PROCESO	0
12362	EDIFICACIÓN NO HABITACIONAL EN PROCESO	0
12363	CONSTRUCCIÓN DE OBRAS PARA EL ABASTECIMIENTO DE AGUA, PETRÓLEO, GAS, ELECTRICIDAD Y TELECOMUNICACION	0
12364	DIVISIÓN DE TERRENOS Y CONSTRUCCIÓN DE OBRAS DE URBANIZACIÓN	0
12365	CONSTRUCCIÓN DE VÍAS DE COMUNICACIÓN EN PROCESO	0
12366	OTRAS CONSTRUCCIONES DE INGENIERÍA CIVIL U OBRA PESADA EN PROCESO	0
12367	INSTALACIONES Y EQUIPAMIENTO EN CONSTRUCCIONES EN PROCESO	0
12369	TRABAJOS DE ACABADOS EN EDIFICACIONES Y OTROS TRABAJOS ESPECIALIZADOS EN PROCESO	0
12390	OTROS BIENES INMUEBLES	0
	SUMA TOTAL:	135,607,879



GOBIERNO DEL ESTADO
DE OAXACA



RELACION DE BIENES MUEBLES QUE COMPONEN EL PATRIMONIO
DEL 01 DE ENERO AL 31 DE DICIEMBRE DE 2021
(Pesos)

CUENTA	DESCRIPCIÓN DEL BIEN	Saldo Final
12411	MUEBLES DE OFICINA Y ESTANTERÍA	2,717,001
12412	MUEBLES, EXCEPTO DE OFICINA Y ESTANTERÍA	0
12413	EQUIPO DE CÓMPUTO Y DE TECNOLOGÍAS DE LA INFORMACIÓN	14,214,802
12419	OTROS MOBILIARIOS Y EQUIPOS DE ADMINISTRACIÓN	13,679
12421	EQUIPOS Y APARATOS AUDIOVISUALES	2,919,768
12422	APARATOS DEPORTIVOS	9,106
12423	CÁMARAS FOTOGRÁFICAS Y DE VIDEO	387,273
12429	OTRO MOBILIARIO Y EQUIPO EDUCACIONAL Y RECREATIVO	15,540,501
12431	EQUIPO MÉDICO Y DE LABORATORIO	28,157,616
12432	INSTRUMENTAL MÉDICO Y DE LABORATORIO	48,794,541
12441	AUTOMÓVILES Y CAMIONES	2,164,300
12443	EQUIPO AEROESPACIAL	0
12445	EMBARCACIONES	0
12449	OTROS EQUIPOS DE TRANSPORTE	0
12450	EQUIPO DE DEFENSA Y SEGURIDAD	0
12461	MAQUINARIA Y EQUIPO AGROPECUARIO	46,471
12462	MAQUINARIA Y EQUIPO INDUSTRIAL	0
12463	MAQUINARIA Y EQUIPO DE CONSTRUCCIÓN	0
12464	SISTEMAS DE AIRE ACONDICIONADO, CALEFACCIÓN Y DE REFRIGERACIÓN INDUSTRIAL Y COMERCIAL	4,552,871
12465	EQUIPO DE COMUNICACIÓN Y TELECOMUNICACIÓN	197,990
12466	EQUIPOS DE GENERACIÓN ELÉCTRICA, APARATOS Y ACCESORIOS ELÉCTRICOS	1,164,370
12467	HERRAMIENTAS Y MÁQUINAS-HERRAMIENTA	811,842
12469	OTROS EQUIPOS	2,188,032
12471	BIENES ARTÍSTICOS, CULTURALES Y CIENTÍFICOS	0
12483	AVES	0
12484	OVINOS Y CAPRINOS	0
12486	EQUINOS	0
12487	ESPECIES MENORES Y DE ZOOLOGICO	0
12488	ÁRBOLES Y PLANTAS	0
12489	OTROS ACTIVOS BIOLÓGICOS	0
	SUMA TOTAL:	123,880,161



GOBIERNO DEL ESTADO
DE OAXACA



UNPA
Universidad del
Papaloapan

**RELACION DE CUENTAS BANCARIAS PRODUCTIVAS ESPECIFICAS
DEL 01 DE ENERO AL 31 DE DICIEMBRE DE 2021**

FONDO, PROGRAMA O CONVENIO	DATOS DE LA CUENTA BANCARIA		
	INSTITUCION BANCARIA	NUMERO DE CUENTA	FECHA DE APERTURA
SUBSIDIO FEDERAL ORDINARIO	BANAMEX,S.A.	7015-6555213	05/ENERO/ 2021
OBRA FAM IES 2021	BANAMEX,S.A.	7016-062086	05/MAYO/ 2021
CONACYT INT.ROBOTICA	BANAMEX,S.A.	7016-2573223	20/SEPTIEMBRE/ 2021
CONACYT MAT. Y CIENCIA	BANAMEX,S.A.	7016-3827210	20/SEPTIEMBRE/ 2021
TICS 2021	BANAMEX,S.A.	7016-4766772	30/SEPTIEMBRE/ 2021
APOYO MANTTO A INFRAEST	BANORTE,S.A.	1150696055	24/AGOSTO/ 2021
MANTTO INSTRUMENTACION	BANORTE,S.A.	1138945975	24/AGOSTO/ 2021
FORTAL. INFRAESTRUCTURA	BANORTE,S.A.	1150696064	24/AGOSTO/ 2021
APOYO REGRESO A CLASES 2021	BANAMEX,S.A.	7016-5698051	25/OCTUBRE/2021
RECURSOS TICS 2021	BANAMEX,S.A.	7016-6985690	22/NOVIEMBRE/2021
PRODEP 2021	BANAMEX,S.A.	7016-6530286	24/DICIEMBRE/2021



GOBIERNO DEL ESTADO
DE OAXACA

Oaxaca
JUNTOS CONSTRUIMOS EL CAMBIO



UNPA
Universidad del
Papaloapan

RELACION DE ESQUEMAS BURSATILES Y COBERTURAS FINANCIERAS

NO APLICA



GOBIERNO DEL ESTADO
DE OAXACA



UNPA
Universidad del
Papalooapan

MONTOS PAGADOS POR AYUDAS Y SUBSIDIOS PERIODO: ENERO A DICIEMBRE DE 2021

CONCEPTO	AYUDA A	SUBSIDIO	SECTOR (ECONOMICO O SOCIAL)	BENEFICIARIO	CURP	RFC	MONTO PAGADO
BECA PARA ESTUDIANTES	X	-	SOCIAL	HORTENSIA MORALES GOMEZ	MOGH970215MOCMR09	-	4,225.00
BECA PARA ESTUDIANTES	X	-	SOCIAL	JOSE CUPERTINO PRUDENCIO ANDRADE	PUAC961107HOCRN02	-	4,225.00
BECA PARA ESTUDIANTES	X	-	SOCIAL	HILARIO VALENTIN ZARAGOZA	VAZH990228HVZLRL00	-	4,225.00
BECA PARA ESTUDIANTES	X	-	SOCIAL	MAYRA SANTIAGO VELASCO	SAVM931022MOCNLY04	-	4,854.00
BECA PARA ESTUDIANTES	X	-	SOCIAL	MAYRA SANTIAGO VELASCO	SAVM931022MOCNLY04	-	4,854.00
BECA PARA ESTUDIANTES	X	-	SOCIAL	MAYRA SANTIAGO VELASCO	SAVM931022MOCNLY04	-	4,854.00
BECA PARA ESTUDIANTES	X	-	SOCIAL	HECTOR MEDEL VILLAR	MEVH970110HOCCLC03	-	9,996.00
BECA PARA ESTUDIANTES	X	-	SOCIAL	ALEJANDRA ISABEL GONZALEZ MONTOR	GOMA010112MOCNNL00	-	3,300.00
BECA PARA ESTUDIANTES	X	-	SOCIAL	ADRIANA ROMAN BELTRAN	RXBA991004MOCMLD05	-	3,300.00
BECAS Y OTRAS AYUDAS PARA PROGRAMAS DE CAPACITACION	X	-	SOCIAL	LUIS DANIEL SIFUENTES VAZQUEZ	SIVL890131HDFZF503	-	15,000.00
BECA PARA ESTUDIANTES	X	-	SOCIAL	ALEJANDRA ISABEL GONZALEZ MONTOR	GOMA010112MOCNNL00	-	3,300.00
BECA PARA ESTUDIANTES	X	-	SOCIAL	ADRIANA ROMAN BELTRAN	RXBA991004MOCMLD05	-	3,300.00
BECAS Y OTRAS AYUDAS PARA PROGRAMAS DE CAPACITACION	X	-	SOCIAL	LUIS DANIEL SIFUENTES VAZQUEZ	SIVL890131HDFZF503	-	15,000.00
BECA PARA ESTUDIANTES	X	-	SOCIAL	ALEJANDRA ISABEL GONZALEZ MONTOR	GOMA010112MOCNNL00	-	3,400.00
BECA PARA ESTUDIANTES	X	-	SOCIAL	ADRIANA ROMAN BELTRAN	RXBA991004MOCMLD05	-	3,400.00
BECA PARA ESTUDIANTES	X	-	SOCIAL	CAROLINA VASQUEZ VASQUEZ	VAVC020705MOCSSRA6	-	650.00
BECA PARA ESTUDIANTES	X	-	SOCIAL	VICTOR MANUEL MANZANO PEREZ	MAPV980809HOCNRC03	-	650.00
BECA PARA ESTUDIANTES	X	-	SOCIAL	LILIANA RAMIREZ NUÑEZ	RANL011121MOCMXLA6	-	650.00
BECA PARA ESTUDIANTES	X	-	SOCIAL	MARIA GUADALUPE MARTINEZ ESTEBAN	MAEG981212MOCRS00	-	650.00
BECA PARA ESTUDIANTES	X	-	SOCIAL	FAROUK CORONEL CORONEL	COCF021019HOCRRRB21	-	650.00
BECAS Y OTRAS AYUDAS PARA PROGRAMAS DE CAPACITACION	X	-	SOCIAL	LUIS DANIEL SIFUENTES VAZQUEZ	SIVL890131HDFZF503	-	15,000.00
BECA PARA ESTUDIANTES	X	-	SOCIAL	ASHLEY MONSERRAT FUENTES MORALES	FUMA970427MOCNRS00	-	5,000.00
BECA PARA ESTUDIANTES	X	-	SOCIAL	ASHLEY MONSERRAT FUENTES MORALES	FUMA970427MOCNRS00	-	5,000.00
BECA PARA ESTUDIANTES	X	-	SOCIAL	OSWALDO RODRIGUEZ HERNANDEZ	ROHO990805HOCDRS01	-	5,000.00
BECA PARA ESTUDIANTES	X	-	SOCIAL	OSWALDO RODRIGUEZ HERNANDEZ	ROHO990805HOCDRS01	-	5,000.00
BECA PARA ESTUDIANTES	X	-	SOCIAL	DAVID HERNANDEZ GARCIA	HEGD950115HOCRRV07	-	2,000.00
BECA PARA ESTUDIANTES	X	-	SOCIAL	HECTOR MEDEL VILLAR	MEVH970110HOCCLC03	-	4,998.00
BECA PARA ESTUDIANTES	X	-	SOCIAL	KAROL COBOS GUERRERO	COGK990307MVZBRR07	-	6,000.00
BECA PARA ESTUDIANTES	X	-	SOCIAL	CAROLINA VASQUEZ VASQUEZ	VAVC020705MOCSSRA6	-	1,300.00
BECA PARA ESTUDIANTES	X	-	SOCIAL	VICTOR MANUEL MANZANO PEREZ	MAPV980809HOCNRC03	-	1,300.00
BECA PARA ESTUDIANTES	X	-	SOCIAL	LILIANA RAMIREZ NUÑEZ	RANL011121MOCMXLA6	-	1,300.00
BECA PARA ESTUDIANTES	X	-	SOCIAL	CRISTIAN EDUARDO VARGAS MARTINEZ	VAMC990923HDFRRR00	-	1,300.00
BECA PARA ESTUDIANTES	X	-	SOCIAL	MICAEL SORIANO SANTIAGO	SOSM010930HOCRNCA6	-	1,300.00
BECAS Y OTRAS AYUDAS PARA PROGRAMAS DE CAPACITACION	X	-	SOCIAL	LUIS DANIEL SIFUENTES VAZQUEZ	SIVL890131HDFZF503	-	15,000.00
BECA PARA ESTUDIANTES	X	-	SOCIAL	VANESSA NAYELI GOMEZ JIMENEZ	GOJV000215MOCMMNA6	-	6,000.00
BECA PARA ESTUDIANTES	X	-	SOCIAL	ASHLEY MONSERRAT FUENTES MORALES	FUMA970427MOCNRS00	-	5,000.00
BECA PARA ESTUDIANTES	X	-	SOCIAL	OSWALDO RODRIGUEZ HERNANDEZ	ROHO990805HOCDRS01	-	5,000.00
BECA PARA ESTUDIANTES	X	-	SOCIAL	DAVID HERNANDEZ GARCIA	HEGD950115HOCRRV07	-	1,000.00
BECA PARA ESTUDIANTES	X	-	SOCIAL	HECTOR MEDEL VILLAR	MEVH970110HOCCLC03	-	5,006.00
BECA PARA ESTUDIANTES	X	-	SOCIAL	KAROL COBOS GUERRERO	COGK990307MVZBRR07	-	8,000.00
BECA PARA ESTUDIANTES	X	-	SOCIAL	ZURISADAI CORRALES OCAMPO	COOZ981111MOCRCR03	-	10,000.00
BECA PARA ESTUDIANTES	X	-	SOCIAL	NATANAEL JIMENEZ ESTELA	JIEN990405HOCMST02	-	845.00
BECA PARA ESTUDIANTES	X	-	SOCIAL	GUIMARA DUBLAN ARREOLA	DUAG000821MOCBRMB4	-	845.00
BECA PARA ESTUDIANTES	X	-	SOCIAL	VANESSA NAYELI GOMEZ JIMENEZ	GOJV000215MOCMMNA6	-	845.00
BECA PARA ESTUDIANTES	X	-	SOCIAL	IRVING ESTRADA GARCIA	EAGI030504HOCSSRA8	-	845.00
BECA PARA ESTUDIANTES	X	-	SOCIAL	WENDY NATIVIDAD MENDOZA JERONIMO	MEJW001225MOCNRNA9	-	845.00
BECAS Y OTRAS AYUDAS PARA PROGRAMAS DE CAPACITACION	X	-	SOCIAL	LUIS DANIEL SIFUENTES VAZQUEZ	SIVL890131HDFZF503	-	15,000.00
BECAS Y OTRAS AYUDAS PARA PROGRAMAS DE CAPACITACION	X	-	SOCIAL	LUIS DANIEL SIFUENTES VAZQUEZ	SIVL890131HDFZF503	-	15,000.00
BECA PARA ESTUDIANTES	X	-	SOCIAL	KAROL COBOS GUERRERO	COGK990307MVZBRR07	-	6,000.00
BECA PARA ESTUDIANTES	X	-	SOCIAL	ZURISADAI CORRALES OCAMPO	COOZ981111MOCRCR03	-	10,000.00
						ACUMULADO EJERCICIO 2021	\$250,212.00



GOBIERNO DEL ESTADO
DE OAXACA

UNIVERSIDAD DEL PAPALOAPAN
Estado de Situación Financiera Detallado - LDF
Al 31 de Diciembre de 2021 y al 31 de Diciembre de 2020

(PESOS)



UNPA
Universidad del
Papaloapan

Concepto	31 de Diciembre de 2021	31 de diciembre de 2020	Concepto	30 de Diciembre de 2021	31 de diciembre de 2020
ACTIVO			PASIVO		
Activo Circulante			Pasivo Circulante		
Efectivo y Equivalentes	8,968,919	9,696,767	Cuentas por Pagar a Corto Plazo	12,258,193	12,362,687
Efectivo	0	0	Servicios Personales por Pagar a Corto Plazo	0	0
Bancos/Tesorería	8,968,919	6,045,476	Proveedores por Pagar a Corto Plazo	664,991	-
Bancos/Dependencias y Otros	0	0	Contratistas por Obras Públicas por Pagar a Corto Plazo	2,014,685	2,444,578
Inversiones Temporales (Hasta 3 meses)	-	3,651,292	Participaciones y Aportaciones por Pagar a Corto Plazo	0	0
Fondos con Afectación Específica	0	0	Transferencias Otorgadas por Pagar a Corto Plazo	2,933,863	2,913,644
Depósitos de Fondos de Terceros en Garantía y/o Administración	-	-	Intereses, Comisiones y Otros Gastos de la Deuda Pública por Pagar a Corto Plazo	0	0
Otros Efectivos y Equivalentes	0	0	Retenciones y Contribuciones por Pagar a Corto Plazo	3,363,382	3,445,546
Derechos a Recibir Efectivo o Equivalentes	6,810,338	6,206,881	Devoluciones de la Ley de Ingresos por Pagar a Corto Plazo	0	0
Inversiones Financieras de Corto Plazo	1,172,832	555,702	Otras Cuentas por Pagar a Corto Plazo	3,281,273	3,558,919
Cuentas por Cobrar a Corto Plazo	0	0	Documentos por Pagar a Corto Plazo	0	0
Deudores Diversos por Cobrar a Corto Plazo	5,637,506	5,651,179	Documentos Comerciales por Pagar a Corto Plazo	0	0
Ingresos por Recuperar a Corto Plazo	0	0	Documentos con Contratistas por Obras Públicas por Pagar a Corto Plazo	0	0
Deudores por Anticipos de la Tesorería a Corto Plazo	0	0	Otros Documentos por Pagar a Corto Plazo	0	0
Préstamos Otorgados a Corto Plazo	0	0	Porción a Corto Plazo de la Deuda Pública a Largo Plazo	0	0
Otros Derechos a Recibir Efectivo o Equivalentes a Corto Plazo	0	0	Porción a Corto Plazo de la Deuda Pública	0	0
Derechos a Recibir Bienes o Servicios	-	0	Porción a Corto Plazo de Arrendamiento Financiero	0	0
Anticipo a Proveedores por Adquisición de Bienes y Prestación de Servicios a Corto Plazo	0	0	Títulos y Valores a Corto Plazo	0	0
Anticipo a Proveedores por Adquisición de Bienes Inmuebles y Muebles a Corto Plazo	0	0	Pasivos Diferidos a Corto Plazo	0	0
Anticipo a Proveedores por Adquisición de Bienes Intangibles a Corto Plazo	0	0	Ingresos Cobrados por Adelantado a Corto Plazo	0	0
Anticipo a Contratistas por Obras Públicas a Corto Plazo	-	0	Intereses Cobrados por Adelantado a Corto Plazo	0	0
Otros Derechos a Recibir Bienes o Servicios a Corto Plazo	0	0	Otros Pasivos Diferidos a Corto Plazo	0	0
Inventarios	0	0	Fondos y Bienes de Terceros en Garantía y/o Administración a Corto Plazo	0	0
Inventario de Mercancías para Venta	0	0	Fondos en Garantía a Corto Plazo	0	0
Inventario de Mercancías Terminadas	0	0	Fondos en Administración a Corto Plazo	0	0
Inventario de Mercancías en Proceso de Elaboración	0	0	Fondos Contingentes a Corto Plazo	0	0
Inventario de Materias Primas, Materiales y Suministros para Producción	0	0	Fondos de Fideicomisos, Mandatos y Contratos Análogos a Corto Plazo	0	0
Bienes en Tránsito	0	0	Otros Fondos de Terceros en Garantía y/o Administración a Corto Plazo	0	0
Almacenes	643,185	719,324	Valores y Bienes en Garantía a Corto Plazo	0	0
Estimación por Pérdida o Deterioro de Activos Circulantes	0	0	Provisiones a Corto Plazo	0	0
Estimaciones para Cuentas Incobrables por Derechos a Recibir Efectivo o Equivalentes	0	0	Provisión para Demandas y Juicios a Corto Plazo	0	0
Estimación por Deterioro de Inventarios	0	0	Provisión para Contingencias a Corto Plazo	0	0
Otros Activos Circulantes	0	0	Otras Provisiones a Corto Plazo	0	0
Valores en Garantía	0	0	Otros Pasivos a Corto Plazo	0	0
Bienes en Garantía (excluye depósitos de fondos)	0	0	Ingresos por Clasificar	0	0
Bienes Derivados de Embargos, Decomisos, Aseguramientos y Dación en Pago	0	0	Recaudación por Participar	0	0
Adquisición con Fondos de Terceros	0	0	Otros Pasivos Circulantes	0	0
Total de Activos Circulantes	16,422,442	16,622,972	Total de Pasivos Circulantes	12,258,193	12,362,687
Activo No Circulante			Pasivo No Circulante		
Inversiones Financieras a Largo Plazo	0	0	Cuentas por Pagar a Largo Plazo	0	0
Derechos a Recibir Efectivo o Equivalentes a Largo Plazo	0	0	Documentos por Pagar a Largo Plazo	0	0
Bienes Inmuebles, Infraestructura y Construcciones en Proceso	135,607,879	114,672,445	Deuda Pública a Largo Plazo	0	0
Bienes Muebles	123,880,161	113,012,094	Pasivos Diferidos a Largo Plazo	0	0
Activos Intangibles	1,653,494	1,494,283	Fondos y Bienes de Terceros en Garantía y/o en Administración a Largo Plazo	0	0
Depreciación, Deterioro y Amortización Acumulada de Bienes	75,457,474	56,870,732	Provisiones a Largo Plazo	0	0
Activos Diferidos	0	0	Total de Pasivos No Circulantes	0	0
Estimación por Pérdida o Deterioro de Activos no Circulantes	0	0	Total del Pasivo	12,258,193	12,362,687
Otros Activos no Circulantes	0	0	HACIENDA PÚBLICA/PATRIMONIO		
Total de Activos No Circulantes	185,684,060	172,308,090	Hacienda Pública/Patrimonio Contribuido	238,223	254,735
Total del Activo	202,106,502	188,931,062	Aportaciones	0	0
			Donaciones de Capital	0	0
			Actualización de la Hacienda Pública/Patrimonio	238,223	254,735
			Hacienda Pública/Patrimonio Generado	189,610,086	176,313,640
			Resultados del Ejercicio (Ahorro/ Desahorro)	12,912,845	6,886,711
			Resultados de Ejercicios Anteriores	176,697,241	169,426,929
			Revalúos	0	0
			Reservas	0	0
			Rectificaciones de Resultados de Ejercicios Anteriores	0	0
			Exceso o Insuficiencia en la Actualización de la Hacienda Pública/Patrimonio	0	0
			Resultado por Posición Monetaria	0	0
			Resultado por Tenencia de Activos no Monetarios	0	0
			Total Hacienda Pública/Patrimonio	189,848,309	176,568,375
			Total del Pasivo y Hacienda Pública/Patrimonio	202,106,502	188,931,062



GOBIERNO DEL ESTADO
DE OAXACA

UNIVERSIDAD DEL PAPALOAPAN
Balance Presupuestario - LDF
Del 1 de enero al 31 de Diciembre de 2021
(PESOS)



JUNTOS CONSTRUIMOS EL CAMBIO



Gobierno del Estado

UNPA
Universidad del
Papaloapan

Concepto	Estimado/ Aprobado	Devengado	Recaudado/ Pagado
A. Ingresos Totales (A = A1+A2+A3)	164,871,809	161,675,802	161,675,802
A1. Ingresos de Libre Disposición	114,539,645	114,539,645	114,539,645
A2. Transferencias Federales Etiquetadas	50,332,164	47,136,157	47,136,157
A3. Financiamiento Neto	-	-	-
B. Egresos Presupuestarios¹ (B = B1+B2)	164,871,809	161,675,802	161,675,802
B1. Gasto No Etiquetado (sin incluir Amortización de la Deuda Pública)	114,539,645	114,539,645	114,539,645
B2. Gasto Etiquetado (sin incluir Amortización de la Deuda Pública)	50,332,164	47,136,157	47,136,157
C. Remanentes del Ejercicio Anterior (C = C1 + C2)	-	-	-
C1. Remanentes de Ingresos de Libre Disposición aplicados en el periodo	-	-	-
C2. Remanentes de Transferencias Federales Etiquetadas aplicados en el	-	-	-
I. Balance Presupuestario (I = A - B + C)	-	-	-
II. Balance Presupuestario sin Financiamiento Neto (II = I - A3)	-	-	-
III. Balance Presupuestario sin Financiamiento Neto y sin Remanentes del Ejercicio Anterior (III= II - C)	-	-	-

Concepto	Aprobado	Devengado	Pagado
E. Intereses, Comisiones y Gastos de la Deuda (E = E1+E2)	0	0	0
E1. Intereses, Comisiones y Gastos de la Deuda con Gasto No Etiquetado	0	0	0
E2. Intereses, Comisiones y Gastos de la Deuda con Gasto Etiquetado	0	0	0
IV. Balance Primario (IV = III + E)	-	-	-

Concepto	Estimado/ Aprobado	Devengado	Recaudado/ Pagado
F. Financiamiento (F = F1 + F2)	-	-	-
F1. Financiamiento con Fuente de Pago de Ingresos de Libre Disposición	-	-	-
F2. Financiamiento con Fuente de Pago de Transferencias Federales	-	-	-
G. Amortización de la Deuda (G = G1 + G2)	0	0	0
G1. Amortización de la Deuda Pública con Gasto No Etiquetado	-	-	-
G2. Amortización de la Deuda Pública con Gasto Etiquetado	-	-	-
A3. Financiamiento Neto (A3 = F - G)	-	-	-

Concepto	Estimado/ Aprobado	Devengado	Recaudado/ Pagado
A1. Ingresos de Libre Disposición	114,539,645	114,539,645	114,539,645
A3.1 Financiamiento Neto con Fuente de Pago de Ingresos de Libre Disposición (A3.1 = F1 - G1)	0	0	0
F1. Financiamiento con Fuente de Pago de Ingresos de Libre	-	-	-
G1. Amortización de la Deuda Pública con Gasto No Etiquetado	-	-	-
B1. Gasto No Etiquetado (sin incluir Amortización de la Deuda Pública)	114,539,645	114,539,645	114,539,645
C1. Remanentes de Ingresos de Libre Disposición aplicados en el periodo	0	0	0
V. Balance Presupuestario de Recursos Disponibles (V = A1 + A3.1 - B1 + C1)	-	-	-
VI. Balance Presupuestario de Recursos Disponibles sin Financiamiento Neto (VI = V - A3.1)	-	-	-

Concepto	Estimado/ Aprobado	Devengado	Recaudado/ Pagado
A2. Transferencias Federales Etiquetadas	50,332,164	47,136,157	47,136,157
A3.2 Financiamiento Neto con Fuente de Pago de Transferencias Federales Etiquetadas (A3.2 = F2 - G2)	0	0	0
F2. Financiamiento con Fuente de Pago de Transferencias Federales Etiquetadas	-	-	-
G2. Amortización de la Deuda Pública con Gasto Etiquetado	-	-	-
B2. Gasto Etiquetado (sin incluir Amortización de la Deuda Pública)	50,332,164	47,136,157	47,136,157
C2. Remanentes de Transferencias Federales Etiquetadas aplicados en el periodo	0	0	0
VII. Balance Presupuestario de Recursos Etiquetados (VII = A2 + A3.2 - B2 + C2)	-	-	-
VIII. Balance Presupuestario de Recursos Etiquetados sin Financiamiento Neto (VIII = VII - A3.2)	-	-	-



GOBIERNO DEL ESTADO
DE OAXACA

UNIVERSIDAD DEL PAPALOAPAN
Estado Analítico de Ingreso Detallado - LDF
Del 1 de enero al 31 de Diciembre de 2021
(PESOS)



JUNTOS CONSTRUIMOS EL CAMBIO



Gobierno del Estado



UNPA
Universidad del
Papaloapan

Concepto	Ingreso					Diferencia
	Estimado	Ampliaciones/ (Reducciones)	Modificado	Devengado	Recaudado	
Ingresos de Libre Disposición						
A. Impuestos	0	0	0	0	0	0
B. Cuotas y Aportaciones de Seguridad Social	0	0	0	0	0	0
C. Contribuciones de Mejoras	0	0	0	0	0	0
D. Derechos	0	0	0	0	0	0
E. Productos	0	0	0	0	0	0
F. Aprovechamientos	0	0	0	0	0	0
G. Ingresos por Ventas de Bienes y Servicios	0	0	0	0	0	0
H. Participaciones (H=h1+h2+h3+h4+h5+h6+h7+h8+h9+h10+h11)	0	0	0	0	0	0
h1) Fondo General de Participaciones	0	0	0	0	0	0
h2) Fondo de Fomento Municipal	0	0	0	0	0	0
h3) Fondo de Fiscalización y Recaudación	0	0	0	0	0	0
h4) Fondo de Compensación	0	0	0	0	0	0
h5) Fondo de Extracción de Hidrocarburos	0	0	0	0	0	0
h6) Impuesto Especial Sobre Producción y Servicios	0	0	0	0	0	0
h7) 0.136% de la Recaudación Federal Participable	0	0	0	0	0	0
h8) 3.17% Sobre Extracción de Petróleo	0	0	0	0	0	0
h9) Gasolinas y Diésel	0	0	0	0	0	0
h10) Fondo del Impuesto Sobre la Renta	0	0	0	0	0	0
h11) Fondo de Estabilización de los Ingresos de las Entidades Federativas	0	0	0	0	0	0
I. Incentivos Derivados de la Colaboración Fiscal (I=i1+i2+i3+i4+i5)	0	0	0	0	0	0
i1) Tenencia o Uso de Vehículos	0	0	0	0	0	0
i2) Fondo de Compensación ISAN	0	0	0	0	0	0
i3) Impuesto Sobre Automóviles Nuevos	0	0	0	0	0	0
i4) Fondo de Compensación de Repecos-Intermedios	0	0	0	0	0	0
i5) Otros Incentivos Económicos	0	0	0	0	0	0
J. Transferencias	76,984,565	-	76,984,565	76,984,565	76,984,565	-
K. Convenios	0	204,861.50	204,861.50	204,861.50	204,862.00	-
k1) Otros Convenios y Subsidios	0	204,861.50	204,861.50	204,861.50	204,862.00	0
L. Otros Ingresos de Libre Disposición (L=l1+l2)	0	37,350,219	37,350,219	37,350,218.75	37,350,218.75	-
l1) Participaciones en Ingresos Locales	0	0	0	-	-	0
l2) Otros Ingresos de Libre Disposición	0	37,350,218.8	37,350,218.8	37,350,218.75	37,350,218.75	-
I. Total de Ingresos de Libre Disposición (I=A+B+C+D+E+F+G+H+I+J+K+L)	76,984,565	37,555,080	114,539,645	114,539,645	114,539,646	-
Ingresos Excedentes de Ingresos de Libre Disposición						
Transferencias Federales Etiquetadas						
A. Aportaciones (A=a1+a2+a3+a4+a5+a6+a7+a8)	0	23,335,406	23,335,406	23,335,406	23,335,406	-
a1) Fondo de Aportaciones para la Nómina Educativa y Gasto Operativo	0	-	-	-	-	-
a2) Fondo de Aportaciones para los Servicios de Salud	0	-	-	-	-	-
a3) Fondo de Aportaciones para la Infraestructura Social	0	-	-	-	-	-
a4) Fondo de Aportaciones para el Fortalecimiento de los Municipios y de las Demarcaciones Territoriales del Distrito Federal	0	-	-	-	-	-
a5) Fondo de Aportaciones Múltiples	0	23,335,406	23,335,406	23,335,406	23,335,406	-
a6) Fondo de Aportaciones para la Educación Tecnológica y de Adultos	0	-	-	-	-	-
a7) Fondo de Aportaciones para la Seguridad Pública de los Estados y del Distrito Federal	0	-	-	-	-	-
a8) Fondo de Aportaciones para el Fortalecimiento de las Entidades Federativas	0	0	0	0	0	0
B. Convenios (B=b1+b2+b3+b4)	0	0	0	0	0	0
b1) Convenios de Protección Social en Salud	0	0	0	0	0	0
b2) Convenios de Descentralización	0	0	0	0	0	0
b3) Convenios de Reasignación	0	0	0	0	0	0
b4) Otros Convenios y Subsidios	0	0	0	0	0	0
C. Fondos Distintos de Aportaciones (C=c1+c2)	0	0	0	0	0	0
c1) Fondo para Entidades Federativas y Municipios Productores de Hidrocarburos	0	0	0	0	0	0
c2) Fondo Minero	0	0	0	0	0	0
D. Transferencias, Subsidios y Subvenciones, y Pensiones y Jubilaciones	9,623,001	295,611	9,918,612	9,918,612	9,918,612	-
E. Otras Transferencias Federales Etiquetadas	0	17,078,146	17,078,146	13,882,139	13,882,139	3,196,007
II. Total de Transferencias Federales Etiquetadas (II = A + B + C + D + E)	9,623,001	40,709,162	50,332,163	47,136,157	47,136,157	3,196,007
III. Ingresos Derivados de Financiamientos (III = A)	0	0	0	0	0	0
A. Ingresos Derivados de Financiamientos	0	0	0	0	0	0
IV. Total de Ingresos (IV = I + II + III)	86,607,566	78,264,243	164,871,809	161,675,802	161,675,802	3,196,007
Datos Informativos						
1. Ingresos Derivados de Financiamientos con Fuente de Pago de Ingresos de Libre Disposición	0	0	0	0	0	0
2. Ingresos Derivados de Financiamientos con Fuente de Pago de Transferencias Federales Etiquetadas	0	0	0	0	0	0
3. Ingresos Derivados de Financiamientos (3 = 1 + 2)	0	0	0	0	0	0



GOBIERNO DEL ESTADO
DE OAXACA

UNIVERSIDAD DEL PAPALOAPAN
Informe Analítico de la Deuda Pública y Otros Pasivos - LDF
Del 1 de enero al 31 de Diciembre de 2021
(PESOS)



UNPA
Universidad del
Papaloapan

Denominación de la Deuda Pública y Otros Pasivos	Saldo al 31 de Diciembre de 2020(d)	Disposiciones del Periodo (e)	Amortizaciones del Periodo (f)	Revaluaciones, Reclasificaciones y Otros Ajustes (g)	Saldo Final del Periodo (h) h=d+e-f+g	Pago de Intereses del Periodo (i)	Pago de Comisiones y demás costos asociados durante el Periodo (j)
1. Deuda Pública (1=A+B)							
A. Corto Plazo (A=a1+a2+a3)							
a1) Instituciones de Crédito							
a2) Títulos y Valores							
a3) Arrendamientos Financieros							
B. Largo Plazo (B=b1+b2+b3)							
b1) Instituciones de Crédito							
b2) Títulos y Valores							
b3) Arrendamientos Financieros							
2. Otros Pasivos	12,362,687				12,258,193		
3. Total de la Deuda Pública y Otros Pasivos (3=1+2)	12,362,687	-	-	-	12,258,193	-	-
4. Deuda Contingente ¹ (Informativo)							
A. Deuda Contingente 1							
B. Deuda Contingente 2							
C. Deuda Contingente XX							
5. Valor de Instrumentos Bono Cupón Cero ² (Informativo)							
A. Instrumento Bono Cupón Cero 1							
B. Instrumento Bono Cupón Cero 2							
C. Instrumento Bono Cupón Cero XX							

¹ Se refiere a cualquier Financiamiento sin fuente o garantía de pago definida, que sea asumida de manera solidaria o subsidiaria por las Entidades Federativas con sus Municipios, organismos descentralizados y empresas de participación estatal mayoritaria y fideicomisos, locales o municipales, y por los Municipios con sus respectivos organismos descentralizados y empresas de participación municipal mayoritaria.

² Se refiere al valor del Bono Cupón Cero que respalda el pago de los créditos asociados al mismo (Activo).

Obligaciones a Corto Plazo (k)	Monto Contratado (l)	Plazo Pactado (m)	Tasa de Interés (n)	Comisiones y Costos Relacionados (o)	Tasa Efectiva (p)
6. Obligaciones a Corto Plazo (Informativo)					
A. Crédito 1					
B. Crédito 2					
C. Crédito XX					



GOBIERNO DEL ESTADO
DE OAXACA

UNIVERSIDAD DEL PAPALOAPAN
Informe Analítico de Obligaciones Diferentes de Financiamientos -LDF
Del 1 de enero al 30 de Diciembre de 2021
(PESOS)



UNPA
Universidad del
Papaloapan

Denominación de las Obligaciones Diferentes de Financiamiento (c)	Fecha del Contrato (d)	Fecha de inicio de operación del proyecto (e)	Fecha de vencimiento (f)	Monto de la inversión pactado (g)	Plazo pactado (h)	Monto promedio mensual del pago de la contraprestación (i)	Monto promedio mensual del pago de la contraprestación correspondiente al pago de inversión (j)	Monto pagado de la inversión al 30 de XXXX de 20XX (k)	Monto pagado de la inversión actualizado al XX de XXXX de 20XX (l)	Saldo pendiente por pagar de la inversión al XX de XXXX de 20XX (m = g - l)
A. Asociaciones Público Privadas (APP's) (A=a+b+c+d)										
a) APP 1										
b) APP 2										
c) APP 3										
d) APP XX										
B. Otros Instrumentos (B=a+b+c+d)										
a) Otro Instrumento 1										
b) Otro Instrumento 2										
c) Otro Instrumento 3										
d) Otro Instrumento XX										
C. Total de Obligaciones Diferentes de Financiamiento (C=A+B)										

No aplica



UNIVERSIDAD DEL PAPALOAPAN
Estado Analítico del Ejercicio del Presupuesto de Egresos Detallado - LDF
Clasificación por Objeto del Gasto (Capítulo y Concepto)
Del 1 de enero al 31 de Diciembre de 2021



UNPA
 Universidad del
 Papaloapan

JUNTOS CONSTRUIMOS EL CAMBIO

Gobierno del Estado

(PESOS)

Concepto	Egresos					Subejercicio
	Aprobado	Ampliaciones/ (Reducciones)	Modificado	Devengado	Pagado	
I. Gasto No Etiquetado (I=A+B+C+D+E+F+G+H+I)	76,984,565	37,555,080	114,539,645	114,539,645	114,539,645	-
A. Servicios Personales (A=a1+a2+a3+a4+a5+a6+a7)	0	0	0	0	0	0
a1) Remuneraciones al Personal de Carácter Permanente	0	0	0	0	0	0
a2) Remuneraciones al Personal de Carácter Transitorio	0	0	0	0	0	0
a3) Remuneraciones Adicionales y Especiales	0	0	0	0	0	0
a4) Seguridad Social	0	0	0	0	0	0
a5) Otras Prestaciones Sociales y Económicas	0	0	0	0	0	0
a6) Previsiones	0	0	0	0	0	0
a7) Pago de Estímulos a Servidores Públicos	0	0	0	0	0	0
B. Materiales y Suministros (B=b1+b2+b3+b4+b5+b6+b7+b8+b9)	0	0	0	0	0	0
b1) Materiales de Administración, Emisión de Documentos y Artículos Oficiales	0	0	0	0	0	0
b2) Alimentos y Utensilios	0	0	0	0	0	0
b3) Materias Primas y Materiales de Producción y Comercialización	0	0	0	0	0	0
b4) Materiales y Artículos de Construcción y de Reparación	0	0	0	0	0	0
b5) Productos Químicos, Farmacéuticos y de Laboratorio	0	0	0	0	0	0
b6) Combustibles, Lubricantes y Aditivos	0	0	0	0	0	0
b7) Vestuario, Blancos, Prendas de Protección y Artículos Deportivos	0	0	0	0	0	0
b8) Materiales y Suministros Para Seguridad	0	0	0	0	0	0
b9) Herramientas, Refacciones y Accesorios Menores	0	0	0	0	0	0
C. Servicios Generales (C=c1+c2+c3+c4+c5+c6+c7+c8+c9)	0	0	0	0	0	0
c1) Servicios Básicos	0	0	0	0	0	0
c2) Servicios de Arrendamiento	0	0	0	0	0	0
c3) Servicios Profesionales, Científicos, Técnicos y Otros Servicios	0	0	0	0	0	0
c4) Servicios Financieros, Bancarios y Comerciales	0	0	0	0	0	0
c5) Servicios de Instalación, Reparación, Mantenimiento y Conservación	0	0	0	0	0	0
c6) Servicios de Comunicación Social y Publicidad	0	0	0	0	0	0
c7) Servicios de Traslado y Viáticos	0	0	0	0	0	0
c8) Servicios Oficiales	0	0	0	0	0	0
c9) Otros Servicios Generales	0	0	0	0	0	0
D. Transferencias, Asignaciones, Subsidios y Otras Ayudas (D=d1+d2+d3+d4+d5+d6+d7+d8+d9)	76,984,565	69,782	77,054,347	77,054,347	77,054,347	-
d1) Transferencias Internas y Asignaciones al Sector Público	76,984,565	69,782	77,054,347	77,054,347	77,054,347	-
d2) Transferencias al Resto del Sector Público	0	0	0	0	0	0
d3) Subsidios y Subvenciones	0	0	0	0	0	0
d4) Ayudas Sociales	0	0	0	0	0	0
d5) Pensiones y Jubilaciones	0	0	0	0	0	0
d6) Transferencias a Fideicomisos, Mandatos y Otros Análogos	0	0	0	0	0	0
d7) Transferencias a la Seguridad Social	0	0	0	0	0	0
d8) Donativos	0	0	0	0	0	0
d9) Transferencias al Exterior	0	0	0	0	0	0
E. Bienes Muebles, Inmuebles e Intangibles (E=e1+e2+e3+e4+e5+e6+e7+e8+e9)	0	135,080	135,080	135,080	135,080	-
e1) Mobiliario y Equipo de Administración	0	135,080	135,080	135,080	135,080	-
e2) Mobiliario y Equipo Educativo y Recreativo	0	0	0	0	0	0
e3) Equipo e Instrumental Médico y de Laboratorio	0	0	0	0	0	0
e4) Vehículos y Equipo de Transporte	0	0	0	0	0	0
e5) Equipo de Defensa y Seguridad	0	0	0	0	0	0
e6) Maquinaria, Otros Equipos y Herramientas	0	0	0	0	0	0
e7) Activos Biológicos	0	0	0	0	0	0
e8) Bienes Inmuebles	0	0	0	0	0	0
e9) Activos Intangibles	0	0	0	0	0	0
F. Inversión Pública (F=f1+f2+f3)	0	37,350,219	37,350,219	37,350,219	37,350,219	-
f1) Obra Pública en Bienes de Dominio Público	0	0	0	-	-	0
f2) Obra Pública en Bienes Propios	0	0	0	-	-	0
f3) Proyectos Productivos y Acciones de Fomento	0	37,350,219	37,350,219	37,350,219	37,350,219	-
G. Inversiones Financieras y Otras Provisiones (G=g1+g2+g3+g4+g5+g6+g7)	0	0	0	0	0	0
g1) Inversiones Para el Fomento de Actividades Productivas	0	0	0	0	0	0
g2) Acciones y Participaciones de Capital	0	0	0	0	0	0
g3) Compra de Títulos y Valores	0	0	0	0	0	0
g4) Concesión de Préstamos	0	0	0	0	0	0
g5) Inversiones en Fideicomisos, Mandatos y Otros Análogos	0	0	0	0	0	0
Fideicomiso de Desastres Naturales (Informativo)	0	0	0	0	0	0
g6) Otras Inversiones Financieras	0	0	0	0	0	0
g7) Provisiones para Contingencias y Otras Erogaciones Especiales	0	0	0	0	0	0
H. Participaciones y Aportaciones (H=h1+h2+h3)	0	0	0	0	0	0
h1) Participaciones	0	0	0	0	0	0
h2) Aportaciones	0	0	0	0	0	0
h3) Convenios	0	0	0	0	0	0
I. Deuda Pública (I=i1+i2+i3+i4+i5+i6+i7)	0	0	0	0	0	0
i1) Amortización de la Deuda Pública	0	0	0	0	0	0
i2) Intereses de la Deuda Pública	0	0	0	0	0	0
i3) Comisiones de la Deuda Pública	0	0	0	0	0	0
i4) Gastos de la Deuda Pública	0	0	0	0	0	0
i5) Costo por Coberturas	0	0	0	0	0	0
i6) Apoyos Financieros	0	0	0	0	0	0
i7) Adeudos de Ejercicios Fiscales Anteriores (ADEFAS)	0	0	0	0	0	0

Concepto	Egresos					Subejercicio
	Aprobado	Ampliaciones/ (Reducciones)	Modificado	Devengado	Pagado	
II. Gasto Etiquetado (II=A+B+C+D+E+F+G+H+I)	9,623,001	40,709,163	50,332,164	47,136,157	47,136,157	3,196,007
A. Servicios Personales (A=a1+a2+a3+a4+a5+a6+a7)	0	0	0	0	0	0
a1) Remuneraciones al Personal de Carácter Permanente	0	0	0	0	0	0
a2) Remuneraciones al Personal de Carácter Transitorio	0	0	0	0	0	0
a3) Remuneraciones Adicionales y Especiales	0	0	0	0	0	0
a4) Seguridad Social	0	0	0	0	0	0
a5) Otras Prestaciones Sociales y Económicas	0	0	0	0	0	0
a6) Previsiones	0	0	0	0	0	0
a7) Pago de Estímulos a Servidores Públicos	0	0	0	0	0	0
B. Materiales y Suministros (B=b1+b2+b3+b4+b5+b6+b7+b8+b9)	0	0	0	0	0	0
b1) Materiales de Administración, Emisión de Documentos y Artículos Oficiales	0	0	0	0	0	0
b2) Alimentos y Utensilios	0	0	0	0	0	0
b3) Materias Primas y Materiales de Producción y Comercialización	0	0	0	0	0	0
b4) Materiales y Artículos de Construcción y de Reparación	0	0	0	0	0	0
b5) Productos Químicos, Farmacéuticos y de Laboratorio	0	0	0	0	0	0
b6) Combustibles, Lubricantes y Aditivos	0	0	0	0	0	0
b7) Vestuario, Blancos, Prendas de Protección y Artículos Deportivos	0	0	0	0	0	0
b8) Materiales y Suministros Para Seguridad	0	0	0	0	0	0
b9) Herramientas, Refacciones y Accesorios Menores	0	0	0	0	0	0
C. Servicios Generales (C=c1+c2+c3+c4+c5+c6+c7+c8+c9)	0	0	0	0	0	0
c1) Servicios Básicos	0	0	0	0	0	0
c2) Servicios de Arrendamiento	0	0	0	0	0	0
c3) Servicios Profesionales, Científicos, Técnicos y Otros Servicios	0	0	0	0	0	0
c4) Servicios Financieros, Bancarios y Comerciales	0	0	0	0	0	0
c5) Servicios de Instalación, Reparación, Mantenimiento y Conservación	0	0	0	0	0	0
c6) Servicios de Comunicación Social y Publicidad	0	0	0	0	0	0
c7) Servicios de Traslado y Viáticos	0	0	0	0	0	0
c8) Servicios Oficiales	0	0	0	0	0	0
c9) Otros Servicios Generales	0	0	0	0	0	0
D. Transferencias, Asignaciones, Subsidios y Otras Ayudas (D=d1+d2+d3+d4+d5+d6+d7+d8+d9)	9,623,001	9,111,649	18,734,650	15,692,127	15,692,127	3,042,523
d1) Transferencias Internas y Asignaciones al Sector Público	9,560,991	8,125,984	17,686,975	15,441,915	15,441,915	2,245,060
d2) Transferencias al Resto del Sector Público	0	0	0	0	0	0
d3) Subsidios y Subvenciones	0	0	0	0	0	0
d4) Ayudas Sociales	62,010	985,665	1,047,675	250,212	250,212	797,463
d5) Pensiones y Jubilaciones	0	0	0	0	0	0
d6) Transferencias a Fideicomisos, Mandatos y Otros Análogos	0	0	0	0	0	0
d7) Transferencias a la Seguridad Social	0	0	0	0	0	0
d8) Donativos	0	0	0	0	0	0
d9) Transferencias al Exterior	0	0	0	0	0	0
E. Bienes Muebles, Inmuebles e Intangibles (E=e1+e2+e3+e4+e5+e6+e7+e8+e9)	0	10,662,080	10,662,080	10,508,596	10,508,596	153,484
e1) Mobiliario y Equipo de Administración	0	982,896	982,896	955,980	955,980	26,916
e2) Mobiliario y Equipo Educativo y Recreativo	0	1,952,804	1,952,804	1,909,972	1,909,972	42,833
e3) Equipo e Instrumental Médico y de Laboratorio	0	6,411,001	6,411,001	6,348,726	6,348,726	62,275
e4) Vehículos y Equipo de Transporte	0	0	0	0	0	0
e5) Equipo de Defensa y Seguridad	0	0	0	0	0	0
e6) Maquinaria, Otros Equipos y Herramientas	0	1,137,379	1,137,379	1,134,709	1,134,709	2,670
e7) Activos Biológicos	0	0	0	0	0	0
e8) Bienes Inmuebles	0	0	0	0	0	0
e9) Activos Intangibles	0	178,000	178,000	159,211	159,211	18,789
F. Inversión Pública (F=f1+f2+f3)	0	20,935,434	20,935,434	20,935,434	20,935,434	-
f1) Obra Pública en Bienes de Dominio Público	0	20,935,434	20,935,434	20,935,434	20,935,434	-
f2) Obra Pública en Bienes Propios	0	0	0	0	0	0
f3) Proyectos Productivos y Acciones de Fomento	0	0	0	0	0	0
G. Inversiones Financieras y Otras Provisiones (G=g1+g2+g3+g4+g5+g6+g7)	0	0	0	0	0	0
g1) Inversiones Para el Fomento de Actividades Productivas	0	0	0	0	0	0
g2) Acciones y Participaciones de Capital	0	0	0	0	0	0
g3) Compra de Títulos y Valores	0	0	0	0	0	0
g4) Concesión de Préstamos	0	0	0	0	0	0
g5) Inversiones en Fideicomisos, Mandatos y Otros Análogos	0	0	0	0	0	0
Fideicomiso de Desastres Naturales (Informativo)	0	0	0	0	0	0
g6) Otras Inversiones Financieras	0	0	0	0	0	0
g7) Provisiones para Contingencias y Otras Erogaciones Especiales	0	0	0	0	0	0
H. Participaciones y Aportaciones (H=h1+h2+h3)	0	0	0	0	0	0
h1) Participaciones	0	0	0	0	0	0
h2) Aportaciones	0	0	0	0	0	0
h3) Convenios	0	0	0	0	0	0
I. Deuda Pública (I=i1+i2+i3+i4+i5+i6+i7)	0	0	0	0	0	0
i1) Amortización de la Deuda Pública	0	0	0	0	0	0
i2) Intereses de la Deuda Pública	0	0	0	0	0	0
i3) Comisiones de la Deuda Pública	0	0	0	0	0	0
i4) Gastos de la Deuda Pública	0	0	0	0	0	0
i5) Costo por Coberturas	0	0	0	0	0	0
i6) Apoyos Financieros	0	0	0	0	0	0
i7) Adeudos de Ejercicios Fiscales Anteriores (ADEFAS)	0	0	0	0	0	0
III. Total de Egresos (III = I + II)	86,607,566	78,264,243	164,871,809	161,675,802	161,675,802	3,196,007



GOBIERNO DEL ESTADO
DE OAXACA

UNIVERSIDAD DEL PAPALOAPAN
Estado Analítico del Ejercicio del Presupuesto de Egresos Detallado - LDF
Clasificación Administrativa
Del 1 de enero al 31 de Diciembre de 2021
(PESOS)



UNPA
Universidad del
Papaloapan

Concepto	Egresos					Subejercicio
	Aprobado	Ampliaciones/ (Reducciones)	Modificado	Devengado	Pagado	
I. Gasto No Etiquetado (I=A+B+C+D+E+F+G+H)	76,984,565	37,555,080	114,539,645	114,539,645	114,539,645	-
549. UNIVERSIDAD DEL PAPALOAPAN	76,984,565	37,555,080	114,539,645	114,539,645	114,539,645	-
II. Gasto Etiquetado (II=A+B+C+D+E+F+G+H)	9,623,001	40,709,163	50,332,164	47,136,157	47,136,157	3,196,007
549. UNIVERSIDAD DEL PAPALOAPAN	9,623,001	40,709,163	50,332,164	47,136,157	47,136,157	3,196,007
III. Total de Egresos (III = I + II)	86,607,566	78,264,243	164,871,809	161,675,802	161,675,802	3,196,007



UNIVERSIDAD DEL PAPALOAPAN
Estado Analítico del Ejercicio del Presupuesto de Egresos Detallado - LDF
Clasificación Funcional (Finalidad y Función)
Del 1 de enero al 30 de Diciembre de 2021
(PESOS)



Concepto	Egresos					Subejercicio
	Aprobado	Ampliaciones/ (Reducciones)	Modificado	Devengado	Pagado	
I. Gasto No Etiquetado (I=A+B+C+D)	76,984,565	37,555,080	114,539,645	114,539,645	114,539,645	-
A. Gobierno (A=a1+a2+a3+a4+a5+a6+a7+a8)	0	0	0	0	0	0
a1) Legislación	0	0	0	0	0	0
a2) Justicia	0	0	0	0	0	0
a3) Coordinación de la Política de Gobierno	0	0	0	0	0	0
a4) Relaciones Exteriores	0	0	0	0	0	0
a5) Asuntos Financieros y Hacendarios	0	0	0	0	0	0
a6) Seguridad Nacional	0	0	0	0	0	0
a7) Asuntos de Orden Público y de Seguridad Interior	0	0	0	0	0	0
a8) Otros Servicios Generales	0	0	0	0	0	0
B. Desarrollo Social (B=b1+b2+b3+b4+b5+b6+b7)	76,984,565	37,555,080	114,539,645	114,539,645	114,539,645	-
b1) Protección Ambiental	0	0	0	0	0	0
b2) Vivienda y Servicios a la Comunidad	0	0	0	0	0	0
b3) Salud	0	0	0	0	0	0
b4) Recreación, Cultura y Otras Manifestaciones Sociales	0	0	0	0	0	0
b5) Educación	76,984,565	37,555,080	114,539,645	114,539,645	114,539,645	-
b6) Protección Social	0	0	0	0	0	0
b7) Otros Asuntos Sociales	0	0	0	0	0	0
C. Desarrollo Económico (C=c1+c2+c3+c4+c5+c6+c7+c8+c9)	0	0	0	0	0	0
c1) Asuntos Económicos, Comerciales y Laborales en General	0	0	0	0	0	0
c2) Agropecuaria, Silvicultura, Pesca y Caza	0	0	0	0	0	0
c3) Combustibles y Energía	0	0	0	0	0	0
c4) Minería, Manufacturas y Construcción	0	0	0	0	0	0
c5) Transporte	0	0	0	0	0	0
c6) Comunicaciones	0	0	0	0	0	0
c7) Turismo	0	0	0	0	0	0
c8) Ciencia, Tecnología e Innovación	0	0	0	0	0	0
c9) Otras Industrias y Otros Asuntos Económicos	0	0	0	0	0	0
D. Otras No Clasificadas en Funciones Anteriores (D=d1+d2+d3+d4)	0	0	0	0	0	0
d1) Transacciones de la Deuda Pública / Costo Financiero de la Deuda	0	0	0	0	0	0
d2) Transferencias, Participaciones y Aportaciones Entre Diferentes Niveles y Órdenes de Gobierno	0	0	0	0	0	0
d3) Saneamiento del Sistema Financiero	0	0	0	0	0	0
d4) Adeudos de Ejercicios Fiscales Anteriores	0	0	0	0	0	0
II: Gasto Etiquetado (II=A+B+C+D)	9,623,001	40,709,163	50,332,164	8,623,795	8,623,795	3,196,007
A. Gobierno (A=a1+a2+a3+a4+a5+a6+a7+a8)	0	0	0	0	0	0
a1) Legislación	0	0	0	0	0	0
a2) Justicia	0	0	0	0	0	0
a3) Coordinación de la Política de Gobierno	0	0	0	0	0	0
a4) Relaciones Exteriores	0	0	0	0	0	0
a5) Asuntos Financieros y Hacendarios	0	0	0	0	0	0
a6) Seguridad Nacional	0	0	0	0	0	0
a7) Asuntos de Orden Público y de Seguridad Interior	0	0	0	0	0	0
a8) Otros Servicios Generales	0	0	0	0	0	0
B. Desarrollo Social (B=b1+b2+b3+b4+b5+b6+b7)	9,623,001	40,709,163	50,332,164	47,136,157	47,136,157	3,196,007
b1) Protección Ambiental	0	0	0	0	0	0
b2) Vivienda y Servicios a la Comunidad	0	0	0	0	0	0
b3) Salud	0	0	0	0	0	0
b4) Recreación, Cultura y Otras Manifestaciones Sociales	0	0	0	0	0	0
b5) Educación	9,623,001	40,709,163	50,332,164	47,136,157	47,136,157	3,196,007
b6) Protección Social	0	0	0	0	0	0
b7) Otros Asuntos Sociales	0	0	0	0	0	0
C. Desarrollo Económico (C=c1+c2+c3+c4+c5+c6+c7+c8+c9)	0	0	0	0	0	0
c1) Asuntos Económicos, Comerciales y Laborales en General	0	0	0	0	0	0
c2) Agropecuaria, Silvicultura, Pesca y Caza	0	0	0	0	0	0
c3) Combustibles y Energía	0	0	0	0	0	0
c4) Minería, Manufacturas y Construcción	0	0	0	0	0	0
c5) Transporte	0	0	0	0	0	0
c6) Comunicaciones	0	0	0	0	0	0
c7) Turismo	0	0	0	0	0	0
c8) Ciencia, Tecnología e Innovación	0	0	0	0	0	0
c9) Otras Industrias y Otros Asuntos Económicos	0	0	0	0	0	0
D. Otras No Clasificadas en Funciones Anteriores (D=d1+d2+d3+d4)	0	0	0	0	0	0
d1) Transacciones de la Deuda Pública / Costo Financiero de la Deuda	0	0	0	0	0	0
d2) Transferencias, Participaciones y Aportaciones Entre Diferentes Niveles y Órdenes de Gobierno	0	0	0	0	0	0
d3) Saneamiento del Sistema Financiero	0	0	0	0	0	0
d4) Adeudos de Ejercicios Fiscales Anteriores	0	0	0	0	0	0
III. Total de Egresos (III = I + II)	86,607,566	78,264,243	164,871,809	161,675,802	161,675,802	3,196,007



GOBIERNO DEL ESTADO
DE OAXACA

UNIVERSIDAD DEL PAPALOAPAN
Estado Analítico del Ejercicio del Presupuesto de Egresos Detallado - LDF
Clasificación de Servicios Personales por Categoría
Del 1 de enero al 31 de Diciembre de 2021
(PESOS)



Gobierno del Estado



Concepto	Egresos					Subejercicio
	Aprobado	Ampliaciones/ (Reducciones)	Modificado	Devengado	Pagado	
I. Gasto No Etiquetado (I=A+B+C+D+E+F)	76,984,565	-	76,984,565	76,984,565	76,969,876	-
A. Personal Administrativo	0	0	0	0	0	0
B. Magisterio	76,984,565	-	76,984,565	76,984,565	76,969,876	-
C. Servicios de Salud (C=c1+c2)	0	0	0	0	0	0
c1) Personal Administrativo	0	0	0	0	0	0
c2) Personal Médico, paramédico y afín	0	0	0	0	0	0
D. Seguridad Pública	0	0	0	0	0	0
E. Gastos asociados a la implementación de nuevas leyes federales o reformas a las mismas (E=e1+e2)	0	0	0	0	0	0
e1) Nombre del Programa o Ley 1	0	0	0	0	0	0
e2) Nombre del Programa o Ley 2	0	0	0	0	0	0
F. Sentencias laborales definitivas	0	0	0	0	0	0
II. Gasto Etiquetado (I=A+B+C+D+E+F)	1,809,978	-	1,809,978	1,809,978	1,909,978	-
A. Personal Administrativo	0	0	0	0	0	0
B. Magisterio	1,809,978	-	1,809,978	1,809,978	1,909,978	-
C. Servicios de Salud (C=c1+c2)	0	0	0	0	0	0
c1) Personal Administrativo	0	0	0	0	0	0
c2) Personal Médico, paramédico y afín	0	0	0	0	0	0
D. Seguridad Pública	0	0	0	0	0	0
E. Gastos asociados a la implementación de nuevas leyes federales o reformas a las mismas (E=e1+e2)	0	0	0	0	0	0
e1) Nombre del Programa o Ley 1	0	0	0	0	0	0
e2) Nombre del Programa o Ley 2	0	0	0	0	0	0
F. Sentencias laborales definitivas	0	0	0	0	0	0
III. Total de Gasto en Servicios Personales (III = I + II)	78,794,543	-	78,794,543	78,794,543	78,879,854	-



GOBIERNO DEL ESTADO
DE OAXACA

UNIVERSIDAD DEL PAPALOAPAN
Informe sobre Estudios Actuariales - LDF
Del 1 de enero al 31 de Diciembre de 2021



JUNTOS CONSTRUIMOS EL CAMBIO



Gobierno del Estado



UNPA
Universidad del
Papaloapan

	Pensiones y jubilaciones	Salud	Riesgos de trabajo	Invalidez y vida	Otras prestaciones sociales
<p>Tipo de Sistema Prestación laboral o Fondo general para trabajadores del estado o municipio Beneficio definido, Contribución definida o Mixto</p> <p>Población afiliada Activos Edad máxima Edad mínima Edad promedio Pensionados y Jubilados Edad máxima Edad mínima Edad promedio Beneficiarios Promedio de años de servicio (trabajadores activos) Aportación individual al plan de pensión como % del salario Aportación del ente público al plan de pensión como % del salario Crecimiento esperado de los pensionados y jubilados (como %) Crecimiento esperado de los activos (como %) Edad de Jubilación o Pensión Esperanza de vida</p> <p>Ingresos del Fondo Ingresos Anuales al Fondo de Pensiones</p> <p>Nómina anual Activos Pensionados y Jubilados Beneficiarios de Pensionados y Jubilados</p> <p>Monto mensual por pensión Máximo Mínimo Promedio</p> <p>Monto de la reserva</p> <p>Valor presente de las obligaciones Pensiones y Jubilaciones en curso de pago Generación actual Generaciones futuras</p> <p>Valor presente de las aportaciones futuras asociadas a los sueldos futuros de cotización X% Generación actual Generaciones futuras</p> <p>Valor presente de aportaciones futuras Generación actual Generaciones futuras Otros Ingresos</p> <p>Déficit/superávit actuarial Generación actual Generaciones futuras</p> <p>Periodo de suficiencia Año de descapitalización Tasa de rendimiento</p> <p>Estudio actuarial Año de elaboración del estudio actuarial Empresa que elaboró el estudio actuarial</p>					



GOBIERNO DEL ESTADO
DE OAXACA

UNIVERSIDAD TECNOLÓGICA DE LA MIXTECA



GOBIERNO DEL ESTADO
DE OAXACA



RESULTADOS GENERALES

La Universidad Tecnológica de la Mixteca cumple cuatro funciones sustantivas de conformidad con su decreto de creación. Estas funciones están definidas como programas presupuestarios, para efectos del seguimiento y control del gasto; los cuales se indican a continuación.

Programa Presupuestario 139: Formación profesional y postgrado

Con la finalidad de brindar una opción de formación profesional a los jóvenes del estado de Oaxaca y entidades cercanas se ofrecen actualmente un total de 12 Programas de Licenciatura y 16 Programas de Postgrado en la Universidad Tecnológica de la Mixteca; los cuales están enfocados principalmente a las áreas tecnológica y social.

Contamos con una plantilla de profesores altamente capacitados y actualizados en sus respectivos campos, los cuales se encuentran de tiempo completo para satisfacer las necesidades de nuestros estudiantes y al mismo tiempo generan investigación que ayude al desarrollo de la región y del país. De los 216 profesores-investigadores que tenemos, el 83% cuenta con posgrado. Así mismo, 49 de ellos son miembros del Sistema Nacional de Investigadores, 98 profesores cuentan con Perfil Deseable avalado por el Programa para el Desarrollo Profesional Docente de la Dirección General de Educación Superior Universitaria, de la SEP. Asimismo, en la Universidad existen 24 Cuerpos Académicos reconocidos, de los cuales 7 se encuentran en consolidación, 6 consolidados y 11 en fortalecimiento.

El modelo educativo exige una dedicación de tiempo completo a los estudios de licenciatura y de posgrado, así como de los profesores, los cuales interactúan en diversas actividades académicas como las clases teóricas, las prácticas de campo y laboratorio, las actividades programadas en salas de cómputo, biblioteca y laboratorios de idiomas.

A partir del cuarto trimestre del año se incorporaron los profesores investigadores y los alumnos a la Universidad para



GOBIERNO DEL ESTADO
DE OAXACA

trabajar de manera presencial. De esta forma se reactivaron las prácticas de laboratorio y talleres, indispensables en la formación de los estudiantes y se retomaron de manera gradual las actividades extracurriculares. En el periodo enero a diciembre se han impartido más de 69 mil horas clase de las cuales aproximadamente 20 mil han sido de manera presencial y las demás en línea, en diferentes Programas Educativos que ofrece la Universidad, a fin de avanzar en los contenidos programáticos, sin detrimento de la calidad de los mismos y con ello evitar el efecto negativo de este hecho sin precedentes en la vida académica de la universidad. Asimismo, en este periodo se han realizado 19 jornadas académicas, la mayoría de las cuales se realizaron de manera virtual, debido a las restricciones impuestas por la pandemia. Con la reanudación de las clases presenciales a partir del mes de octubre, en el cuarto trimestre se brindaron más de 5400 becas alimentarias a estudiantes de la Universidad. De igual forma, como parte del programa presupuestario Formación profesional y posgrado, se brindaron en el año más de 12600 horas de servicios educativos complementarios, consistentes en servicios de biblioteca, salas de cómputo, servicios extracurriculares como talleres artísticos y culturales, entre otros.

Conscientes de las necesidades económicas de la región Mixteca, se ofreció beca del 100% (en el pago de colegiaturas) a todos los alumnos de la Universidad durante el periodo en que las clases se mantuvieron en línea. A partir del mes de octubre que se retomaron las actividades presenciales, se asignaron las becas, por parte del H. Consejo Académico, a propuesta de la Comisión Institucional de Becas, como se realiza de forma ordinaria, considerando obviamente la situación económica y social de los estudiantes en el contexto de la pandemia que aun persiste. Además de las becas colegiatura que proporciona la Universidad, los alumnos cuentan con becas de los programas Bienestar, así como de Proyectos CONACYT y del Programa para el Desarrollo Profesional Docente que benefician en conjunto a más de 1000 Estudiantes de esta Universidad.



GOBIERNO DEL ESTADO
DE OAXACA

Programa presupuestario 104: Fomento al desarrollo de la ciencia, la tecnología y la innovación

En el ámbito de la investigación, se cuenta con un total de 9 institutos de investigación, enfocados a desarrollar soluciones a los problemas de la región y del estado. Actualmente se cuenta con 20 Cuerpos Académicos (CA), 11 de ellos en fortalecimiento, 5 en proceso de consolidación y 4 Consolidados integrados a redes de investigación con CA's de otras Instituciones; con el apoyo del Programa Cátedras-CONACYT permanecen actualmente 3 investigadores y 2 Posdoctorantes (PRODEP), asignados a nuestra institución quienes participan en la labor de docencia e investigación.

En este periodo enero a diciembre se generaron 44 proyectos de investigación, algunos de ellos son financiados con fondos extraordinarios concursables. Cabe señalar que a partir de la contingencia generada por la pandemia del COVID-19, los servicios tanto de los Institutos y laboratorios de investigación fueron suspendidos y restringida la actividad de investigación en dichas áreas, sin embargo, a partir del tercer trimestre de este año se reactivaron de diversos espacios como laboratorios y talleres para continuar diversos proyectos de investigación. Y a partir del mes de octubre se retomaron de lleno los proyectos de investigación, debido al retorno a las actividades presenciales.

Asimismo, en el periodo enero a diciembre se generaron 91 publicaciones científicas integradas de la siguiente forma: 39 en revistas internacionales y 13 publicaciones de revistas nacionales, 1 libro nacional, 13 capítulos de libro internacional, 10 capítulos de libro nacional, 13 memorias de congreso Internacional y 2 memoria de congreso nacional.

Programa presupuestario 156: Vinculación de las Instituciones de nivel superior con el sector productivo y social.

Dentro de este programa tenemos el componente: Servicios sociales y consultorías al sector productivo, social y gubernamental.

Los servicios de promoción al desarrollo que ofrece la Universidad a los sectores: gobierno, social y privado del



GOBIERNO DEL ESTADO
DE OAXACA

estado tienen el objetivo de vincular la actividad científica tecnológica de la Universidad con dichos sectores, para crear sinergias que permitan a la sociedad potenciar su desarrollo. A través de la coordinación de promoción al desarrollo se brinda servicios a municipios, comunidades y organizaciones; las principales son: asistencia técnica a productores en el manejo de ganado doméstico, capacitación para el diseño y mejoramiento de instalaciones pecuarias, establecimiento de huertos familiares, elaboración de proyectos productivos, implementación de talleres de desarrollo humano, entre otros.

A pesar de las restricciones que se presentaron debido a la pandemia, para realizar las actividades de asistencia técnica y capacitación, se realizaron trabajos en campo en las siguientes actividades: aplicación de tratamiento a pollos de engorda, vacunación de bovinos, cirugía de orquiepididectomía de porcinos, en cada una de estas actividades solo se convocó a un número reducido de productores y se les proporcionó cubrebocas y gel desinfectante. En el periodo enero a diciembre se realizaron 15 cursos/taller, 349 consultas médicas/asesorías médicas veterinarias y se asesoraron 6 proyectos en beneficio de más de 3 mil personas de la región.

Tenemos también dentro de este programa, el componente: Promoción y difusión cultural, cívica y deportiva.

Asimismo, la Universidad cuenta con el Centro de Actividades Culturales (CAC), en el cual de manera permanente se desarrollan talleres artísticos, culturales y deportivos. Estas actividades buscan complementar la formación académica de los participantes de tres maneras: enriqueciendo su horizonte cultural, potenciando su visión y campo de acción en la sociedad y desarrollando sus habilidades artísticas. El CAC cuenta con: salas de estudio, sala de exposiciones temporales, salas de usos múltiples, Cine club UTM, diálogo con escritores y apreciación musical. En el periodo enero a diciembre del presente año debido a que los alumnos no se encuentran en el campus no se han realizado estas actividades.

En el periodo enero a diciembre dadas las limitaciones impuestas por la contingencia sanitaria en la Coordinación de Difusión Cultural se han centrado en revisiones editoriales,



GOBIERNO DEL ESTADO
DE OAXACA

preparación y grabaciones de las Conferencias que forman parte de la Serie Cultura que lleva a cabo el Sistema de Universidades Estatales de Oaxaca, mismas que se difunden a través de redes sociales oficiales; asimismo, se han realizado retransmisiones de eventos culturales.

Durante el cuarto trimestre se realizaron las siguientes actividades culturales: Muestra fotográfica "La muralla" en el cañón de Ñuu Kava, por Hugo Pacheco del colectivo Savi Films; exposición de fotografías del taller de Coro Universitario y del taller de Estudiantina; Muestra fotográfica "La Mixteca en Colombia" como intercambio cultural por el colectivo Nación de la lluvia "Ñuu Savi" de Hugo Pacheco y la obra fotográfica de Mariana Yampolsky, Patrimonio documental de México por el Instituto Nacional de los Pueblos Indígenas. Asimismo, se realizaron transmisiones de varias actividades, entre ellas: video "Sa'a Noo Maa" del proyecto Leamos en Mixteco de la Coordinación de Difusión Cultural y la Coordinación del programa de Lecturas UTM; estreno de la transmisión de la interpretación del "Gaudeamus Igitur" Himno tradicional universitario por el coro UTM; presentación de la Coordinación de Difusión Cultural en la clausura del quinto Encuentro de Ingeniería en Física Aplicada; transmisión de breve vídeo de ensayo del taller de Ballet Folklórico; vídeo animado en lengua mixteca "Chilu" del proyecto Leamos en Mixteco; presentación del Coro Universitario interpretando "La Canción Mixteca".

CONCEPTO	EJERCICIO FISCAL 2021	EJERCICIO FISCAL 2020	CONCEPTO	EJERCICIO FISCAL 2021	EJERCICIO FISCAL 2020
ACTIVO			PASIVO		
ACTIVO CIRCULANTE			PASIVO CIRCULANTE		
EFFECTIVO Y EQUIVALENTES	17,497,899	13,023,453	CUENTAS POR PAGAR A CORTO PLAZO	14,343,062	13,590,635
DERECHOS A RECIBIR EFECTIVO O EQUIVALENTES	7,758,453	10,634,096	Total de PASIVO CIRCULANTE	14,343,062	13,590,635
DERECHOS A RECIBIR BIENES O SERVICIOS	699,595	0	TOTAL PASIVO	14,343,062	13,590,635
INVENTARIOS	16,653	24,448	HACIENDA PÚBLICA/PATRIMONIO		
ALMACENES	8,276,161	8,471,269	HACIENDA PÚBLICA/PATRIMONIO CONTRIBUIDO		
Total de ACTIVO CIRCULANTE	34,248,761	32,153,266	ACTUALIZACIÓN DE LA HACIENDA PÚBLICA/ PATRIMONIO	28,243,598	31,502,224
ACTIVO NO CIRCULANTE			Total de HACIENDA PÚBLICA/PATRIMONIO CONTRIBUIDO	28,243,598	31,502,224
BIENES INMUEBLES, INFRAESTRUCTURA Y CONSTRUCCIONES EN PROCESO	181,257,660	165,781,840	HACIENDA PÚBLICA/PATRIMONIO GENERADO		
BIENES MUEBLES	117,242,425	116,852,407	RESULTADOS DE EJERCICIO (AHORRO/ DESAHORRO)	14,339,331	-3,030,584
ACTIVOS INTANGIBLES	940,337	940,337	RESULTADOS DE EJERCICIOS ANTERIORES	212,268,410	215,205,724
DEPRECIACIÓN, DETERIORO Y ARMORTIZACIÓN ACUMULADA DE BIENES	-61,956,385	-55,768,177	RECTIFICACIONES DE RESULTADOS DE EJERCICIOS ANTERIORES	2,538,397	2,691,674
Total de ACTIVO NO CIRCULANTE	237,484,037	227,806,408	Total de HACIENDA PÚBLICA/PATRIMONIO GENERADO	229,146,139	214,866,814
TOTAL DE ACTIVOS	271,732,799	259,959,674	TOTAL DE HACIENDA PÚBLICA/PATRIMONIO	257,389,737	246,369,038
			Total de Pasivo y Patrimonio/Hacienda Pública	271,732,799	259,959,674



Bajo protesta de decir verdad declaramos que los estados financieros y sus Notas son razonablemente correctos y responsabilidad del emisor.

VICE-RECTOR ADMINISTRATIVO
 L.C.P. JAVIER JOSÉ RUIZ SANTIAGO

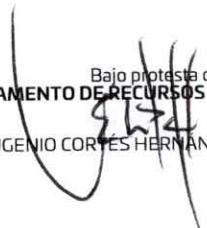


RECTOR
 DR. MODESTO SEARA VÁZQUEZ



CONCEPTO	EJERCICIO FISCAL 2021	EJERCICIO FISCAL 2020	CONCEPTO	EJERCICIO FISCAL 2021	EJERCICIO FISCAL 2020
INGRESOS Y OTROS BENEFICIOS			GASTOS Y OTRAS PÉRDIDAS		
PARTICIPACIONES, APORTACIONES, CONVENIOS, INCENTIVOS DERIVADOS DE LA COLABORACION FISCAL, FONDOS DISTINGUIDOS, TRANSFERENCIAS, ASIGNACIONES, SUBSIDIOS Y SUBVENCIONES, Y PENSIONES Y JUBILACIONES	211,339,854	193,138,023	TRANSFERENCIAS, ASIGNACIONES, SUBSIDIOS Y OTRAS AYUDAS	166,266,810	164,212,378
OTROS INGRESOS Y BENEFICIOS	1,929,296	5,333,362	TRANSFERENCIAS INTERNAS Y ASIGNACIONES AL SECTOR PÚBLICO	165,947,010	163,423,254
OTROS INGRESOS Y BENEFICIOS VARIOS	1,929,296	5,333,362	AYUDAS SOCIALES	319,800	789,123
TOTAL DE INGRESOS Y OTROS BENEFICIOS	213,269,149	198,471,385	OTROS GASTOS Y PÉRDIDAS EXTRAORDINARIAS	7,114,863	19,538,755
			ESTIMACIONES, DEPRECIACIONES, DETERIOROS, OBSOLESCENCIA Y AMORTIZACIONES	6,188,208	19,324,244
			OTROS GASTOS	926,655	214,510
			INVERSIÓN PÚBLICA	25,548,145	17,750,837
			INVERSIÓN PÚBLICA NO CAPITALIZABLE	25,548,145	17,750,837
			TOTAL DE GASTOS Y OTRAS PERDIDAS	198,929,818	201,501,969
			AHORRO NETO DEL EJERCICIO	14,339,331	-3,030,584

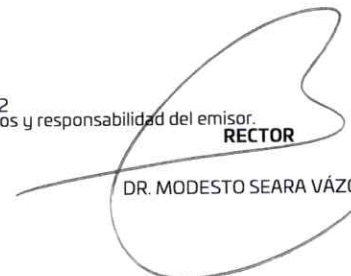


Bajo protesta de decir verdad declaramos que los estados financieros y sus Notas son razonablemente correctos y responsables del emisor.

L.C.E. EUGENIO CORTES HERNÁNDEZ

Lugar y fecha de generación: Reyes Manecón, Oaxaca, a 18 de ENERO de 2022


VICE-RECTOR ADMINISTRATIVO
 L.C.P. JAVIER JOSÉ RUIZ SANTIAGO




RECTOR
 DR. MODESTO SEARA VÁZQUEZ



Concepto	Hacienda Pública/ Patrimonio			Ajustes por Cambios de Valor	Total
	Contribuido	Generado			
		Ejerc. Ant.	Del Ejercicio		
Rectificaciones de Resultados de Ejercicios Anteriores	0	2,691,674	0	0	2,691,674
CAMBIOS POR ERRORES CONTABLES	0	2,691,674	0	0	2,691,674
Patrimonio Neto Inicial Ajustado del Ejercicio	30,823,083	0	0	0	30,823,083
ACTUALIZACIONES DEL PATRIMONIO	30,823,083	0	0	0	30,823,083
Variaciones de la Hacienda Pública / Patrimonio Neto del Ejercicio	0	0	214,914,223	0	214,914,223
RESULTADOS DE EJERCICIOS ANTERIORES	0	0	206,430,451	0	206,430,451
RESULTADOS DEL EJERCICIO (AHORRO/ DESAHORRO)	0	0	8,483,771	0	8,483,771
Hacienda Pública / Patrimonio Neto Final del Ejercicio 2020	30,823,083	2,691,674	214,914,223	0	248,428,980
Cambios en la Hacienda Pública / Patrimonio Neto del Ejercicio 2021	28,243,598	0	0	0	28,243,598
ACTUALIZACIONES DEL PATRIMONIO	28,243,598	0	0	0	28,243,598
Variaciones de la Hacienda Pública / Patrimonio Neto del Ejercicio	0	0	212,268,410	2,538,397	214,806,807
RESULTADOS DE EJERCICIOS ANTERIORES	0	0	212,268,410	0	212,268,410
RESULTADOS DEL EJERCICIO (AHORRO/ DESAHORRO)	0	0	0	0	0
Saldo Neto en la Hacienda Pública / Patrimonio 2021	28,243,598	0	212,268,410	2,538,397	243,050,406



L.C.E. EUGENIO CORTÉS HERNÁNDEZ

JEFE DE DEPARTAMENTO DE RECURSOS FINANCIEROS

Lugar y fecha de generación: Reyes Maniexón, Oaxaca, a 18 de ENERO de 2022
 Bajo protesta de decir verdad declaramos que los estados financieros y sus Notas son razonablemente correctos y responsabilidad del emisor.

VICE-RECTOR ADMINISTRATIVO

L.C.P. JAVIER JOSÉ RUIZ SANTIAGO

Página 1/1



RECTOR

DR. MODESTO SEARA VÁZQUEZ



Cuenta de la Hacienda Pública Estatal 2021
 Gobierno del Estado de Oaxaca
 UR: 550 - UNIVERSIDAD TECNOLÓGICA DE LA MIXTECA
 Estado de Cambios en la Situación Financiera
 Del 1° de enero al 31 de diciembre de 2021 y 2020
 (Pesos)



CONCEPTO	ORIGEN	APLICACIÓN	CONCEPTO	ORIGEN	APLICACIÓN
ACTIVO	9,266,753	21,039,879	PASIVO	752,426	0
ACTIVO CIRCULANTE	3,078,546	5,174,041	PASIVO CIRCULANTE	752,426	0
EFFECTIVO Y EQUIVALENTES	0	4,474,446	CUENTAS POR PAGAR A CORTO PLAZO	752,426	0
DERECHOS A RECIBIR EFFECTIVO O EQUIVALENTES	2,875,643	0	HACIENDA PÚBLICA/PATRIMONIO	0	6,349,216
DERECHOS A RECIBIR BIENES O SERVICIOS	0	699,595	HACIENDA PÚBLICA/PATRIMONIO CONTRIBUIDO	0	3,258,626
INVENTARIOS	7,794	0	ACTUALIZACIÓN DE LA HACIENDA PÚBLICA/ PATRIMONIO	0	3,258,626
ALMACENES	195,109	0	HACIENDA PÚBLICA/PATRIMONIO GENERADO	0	3,090,591
ACTIVO NO CIRCULANTE	6,188,208	15,865,837	RESULTADOS DE EJERCICIO (AHORRO/ DESAHORRO)	0	0
BIENES INMUEBLES, INFRAESTRUCTURA Y CONSTRUCCIONES EN PROCESO	0	15,475,820	RESULTADOS DE EJERCICIOS ANTERIORES	0	2,937,314
BIENES MUEBLES	0	390,017	RECTIFICACIONES DE RESULTADOS DE EJERCICIOS ANTERIORES	0	153,277
ACTIVOS INTANGIBLES	0	0	RESULTADOS DEL EJERCICIO (AHORRO/DESAHORRO)	14,797,764	0
DEPRECIACIÓN, DETERIORO Y ARMORTIZACIÓN ACUMULADA DE BIENES	6,188,208	0	TOTALES	15,550,190	6,349,216



L.C.E. EUGENIO CORTÉS HERNÁNDEZ

Lugar y fecha de generación: Reyes Mateo, Oaxaca, a 18 de ENERO de 2022

Bajo protesta de decir verdad declaramos que los estados financieros y sus Notas son razonablemente correctos y responsabilidad del emisor.

VICE-RECTOR ADMINISTRATIVO

L.C.P. JAVIER JOSÉ RUIZ SANTIAGO



RECTOR

DR. MODESTO SEARA VÁZQUEZ





GOBIERNO DEL ESTADO
DE OAXACA

Estado de Flujos de Efectivo



Universidad Tecnológica de la Mixteca		
Del 1 de enero al 31 de diciembre de 2021 y 2020		
Concepto	2021	2020
Flujos de Efectivo de las Actividades de Operación		
Origen	219,270,102	212,462,267
Impuestos	0	0
Cuotas y Aportaciones de Seguridad Social	0	0
Contribuciones de Mejoras	0	0
Derechos	0	0
Productos	0	0
Aprovechamientos	0	0
Ingresos por Venta de Bienes y Prestación de Servicios	0	0
Participaciones, Aportaciones, Convenios, Incentivos Derivados de la Colaboración Fiscal y Fondos Distintos de Aportaciones	0	0
Transferencias, Asignaciones, Subsidios y Subvenciones, y Pensiones y Jubilaciones	211,339,854	193,138,023
Otros Orígenes de Operación	7,930,248	19,324,244
Aplicación	198,929,818	202,531,068
Servicios Personales	0	0
Materiales y Suministros	0	0
Servicios Generales	0	0
Transferencias Internas y Asignaciones al Sector Público	165,947,010	163,423,254
Transferencias al resto del Sector Público	0	0
Subsidios y Subvenciones	0	0
Ayudas Sociales	319,800	789,123
Pensionamientos y Jubilaciones	0	0
Transferencias a Fideicomisos, Mandatos y Contratos Análogos	0	0
Transferencias a la Seguridad Social	0	0
Donativos	0	0
Transferencias al Exterior	0	0
Participaciones	0	0
Aportaciones	0	0
Convenios	0	0
Otras Aplicaciones de Operación	32,663,008	38,318,691
Flujos Netos de Efectivo por Actividades de Operación	20,340,284	9,931,199
Flujos de Efectivo de las Actividades de Inversión		
Origen	1,962,271	17,638,875
Bienes Inmuebles, Infraestructura y Construcciones en Proceso	0.00	17,638,875
Bienes Muebles	1,962,271	0
Otros Orígenes de Inversión	0	0
Aplicación	17,828,109	27,471,748
Bienes Inmuebles, Infraestructura y Construcciones en Proceso	15,475,820.00	26,419,316
Bienes Muebles	2,352,289.00	1,052,432
Otras Aplicaciones de Inversión	0	0
Flujos Netos de Efectivo por Actividades de Inversión	-15,865,838	-9,832,873
Flujo de Efectivo de las Actividades de Financiamiento		
Origen	0	0
<i>Endeudamiento Neto</i>	<i>0</i>	<i>0</i>
Interno	0	0
Externo	0	0
Otros Orígenes de Financiamiento	0	0
Aplicación	0	0
<i>Servicios de la Deuda</i>	<i>0</i>	<i>0</i>
Interno	0	0
Externo	0	0
Otras Aplicaciones de Financiamiento	0	0
Flujos Netos de Efectivo por Actividades de Financiamiento	0	0
Incremento/Disminución Neta en el Efectivo y Equivalentes al Efectivo	4,474,446	98,326
Efectivo y Equivalentes al Efectivo al Inicio del Ejercicio	13,023,453	12,925,127
Efectivo y Equivalentes al Efectivo al Final del Ejercicio	17,497,899	13,023,453

Bajo protesta de decir verdad declaramos que los Estados Financieros y sus Notas son razonablemente correctos y responsabilidad del emisor.

VICE-RECTOR ADMINISTRATIVO
C.P. JAVIER JOSÉ RUIZ SANTIAGO

RECTOR
DR. MODESTO SEARA VÁZQUEZ

Cuarto Informe Trimestral Enero - Diciembre del Ejercicio 2021

Cuenta de la Hacienda Pública Estatal 2021
 Gobierno del Estado de Oaxaca
 UR: 550 - UNIVERSIDAD TECNOLÓGICA DE LA MIXTECA
 Estado Analítico del Activo
 Del 1° de enero al 31 de diciembre de 2021
 (Pesos)



DESCRIPCION	SALDO INICIAL	PERIODO		SALDO FINAL	FLUJO
		CARGOS	ABONOS		
ACTIVO	259,959,674	702,101,003	690,327,878	271,732,799	11,773,125
ACTIVO CIRCULANTE	32,153,266	668,863,548	666,768,052	34,248,761	2,095,496
EFFECTIVO Y EQUIVALENTES	13,023,453	617,282,192	612,807,746	17,497,899	4,474,446
DERECHOS A RECIBIR EFECTIVO O EQUIVALENTES	10,634,096	37,138,097	40,013,740	7,758,453	-2,875,643
DERECHOS A RECIBIR BIENES O SERVICIOS	---	6,412,367	5,712,772	699,595	699,595
INVENTARIOS	24,448	26,140	33,934	16,653	-7,794
ALMACENES	8,471,269	8,004,752	8,199,861	8,276,161	-195,109
ACTIVO NO CIRCULANTE	227,806,408	33,237,455	23,559,825	237,484,037	9,677,629
BIENES INMUEBLES, INFRAESTRUCTURA Y CONSTRUCCIONES EN PROCESO	165,781,840	27,006,842	11,531,022	181,257,660	15,475,820
BIENES MUEBLES	116,852,407	5,771,891	5,381,874	117,242,425	390,017
ACTIVOS INTANGIBLES	940,337	---	---	940,337	---
DEPRECIACIÓN, DETERIORO Y ARMORTIZACIÓN ACUMULADA DE BIENES	-55,768,177	458,722	6,646,930	-61,956,385	-6,188,208



JEFE DE DEPARTAMENTO DE RECURSOS FINANCIEROS

L.C.E. EUGENIO CORTÉS HERNÁNDEZ

CONTABILIDAD Y REC. FIN.

Lugar y fecha de generación: Reyes Mantecón, Oaxaca; a 18 de ENERO de 2022
 Bajo protesta de decir verdad declaramos que los estados financieros y sus Notas son razonablemente correctos y responsabilidad del emisor.

VICE-RECTOR ADMINISTRATIVO

L.C.P. JAVIER JOSÉ RUIZ SANTIAGO

Página 1/1



VICE-RECTORIA ADMINISTRATIVA

RECTOR

DR. MODESTO SEARA VÁZQUEZ



RECTORIA

Cuenta de la Hacienda Pública Estatal 2021
 Gobierno del Estado de Oaxaca
 UR: UNIVERSIDAD TECNOLÓGICA DE LA MIXTECA
 Estado Analítico de la Deuda y Otros Pasivos
 Del 1 de enero al 31 de diciembre de 2021
 (Pesos)



DENOMINACIÓN DE LAS DEUDAS	MONEDA DE CONTRATACIÓN	INSTITUCIÓN O PAIS ACREEDOR	SALDO INICIAL DEL PERIODO	SALDO FINAL DEL PERIODO
DEUDA PÚBLICA				
Corto Plazo				
Deuda Interna			0	0
Instituciones de Crédito			0	0
Títulos y Valores			0	0
Arrendamientos Financieros			0	0
Deuda Externa			0	0
Organismos Financieros Internacionales			0	0
Deuda Bilateral			0	0
Títulos y Valores			0	0
Arrendamientos Financieros			0	0
Subtotal a Corto Plazo			0	0
Largo Plazo				
Deuda Interna			0	0
Instituciones de Crédito			0	0
Títulos y Valores			0	0
Arrendamientos Financieros			0	0
Deuda Externa			0	0
Organismos Financieros Internacionales			0	0
Deuda Bilateral			0	0
Títulos y Valores			0	0
Arrendamientos Financieros			0	0
Subtotal a Largo Plazo			0	0
OTROS PASIVOS				
Otros	PESOS	MÉXICO	13,590,635.44	14,343,061.63
Subtotal otros pasivos			13,590,635.44	14,343,061.63
Total Deuda y Otros Pasivos			13,590,635.44	14,343,061.63



JEFE DE DEPARTAMENTO DE RECURSOS FINANCIEROS
 L.C.E. EUGENIO CORTÉS HERNÁNDEZ


[Handwritten signature]

Lugar y fecha de generación: Reyes Mantecón, Oaxaca, a 18 de Enero de 2022.

Bajo protesta de decir verdad declaramos que los Estados Financieros y sus Notas son razonablemente correctos y responsabilidad del emisor

VICE-RECTOR ADMINISTRATIVO
 C.P. JAVIER JOSÉ RUIZ SANTIAGO

Página 1/1



RECTOR

DR. MODESTO SEARA VÁZQUEZ

[Handwritten signature]





GOBIERNO DEL ESTADO
DE OAXACA



INFORME SOBRE PASIVOS CONTINGENTES

NO APLICA



GOBIERNO DEL ESTADO
DE OAXACA



NOTAS A LOS ESTADOS FINANCIEROS

DEL 01 DE ENERO AL 31 DE DICIEMBRE DE 2021
(PESOS)

Remito informe relacionado con la Información Financiera del cuarto informe trimestral del periodo de 1 de enero al 31 de diciembre de 2021.

NOTAS A DESGLOSE

I. NOTAS AL ESTADO DE SITUACION FINANCIERA

El estado de Situación Financiera tiene como propósito mostrar información relativa a los recursos y obligaciones de la entidad.

ACTIVO

CUENTAS	EJERCICIO FISCAL 2021	EJERCICIO FISCAL 2020
ACTIVO CIRCULANTE		
Efectivo y Equivalentes	17,497,899	13,023,453
Derechos a recibir efectivo o equivalentes	7,758,453	10,634,096
Derechos a recibir bienes o servicios	699,595	0
Inventarios	16,653	24,448
Almacenes	8,276,161	8,471,269
Total de Activo Circulante	34,248,761	32,153,266
Bienes inmuebles, infraestructura y construcciones en proceso	181,257,660	165,781,840
Bienes Muebles	117,242,425	116,852,407
Activos intangibles	940,337	940,337
Depreciación, Deterioro y amortización Acumulada de Bienes e Intangibles	-61,956,385	-55,768,177
Total de Activo no Circulante	237,484,037	227,806,408
TOTAL DE ACTIVOS	271,732,799	259,959,674



GOBIERNO DEL ESTADO
DE OAXACA

ACTIVO CIRCULANTE

Efectivo y Equivalentes

CUENTAS	EJERCICIO FISCAL 2021	EJERCICIO FISCAL 2020
Bancos Moneda Nacional	12,273,481	9,353,126
Inversiones en Moneda Nacional	5,206,250	3,652,159
Depósitos en garantía	18,168	18,168
TOTAL	17,497,899	13,023,453

El rubro de efectivo y equivalentes al 31 de diciembre de 2021, representa los recursos disponibles de la Entidad, saldo que se refleja en las siguientes cuentas bancarias principalmente: Estudio de películas fotocatalíticas, FAM IES Capital 2021 (Obra: Construcción de vialidad), FAM IES Capital 2021 (Equipamiento del Gimnasio), Servicios Personales 2021, Programa para el Desarrollo Profesional Docente (PRODEP). Asimismo, las cuentas de inversión y el Fideicomiso 144860 Programa para el Desarrollo Profesional Docente (PRODEP).


Derechos a recibir Efectivo o Equivalentes

CUENTAS	EJERCICIO FISCAL 2021	EJERCICIO FISCAL 2020
Deudores diversos por cobrar a corto plazo	7,758,453	10,634,096
Ingresos por recuperar a corto plazo	0	0
TOTAL	7,758,453	10,634,096

En el rubro de Derechos a recibir Efectivo y Equivalentes el saldo que se expresa en el Estado de Situación Financiera al 31 de diciembre de 2021, corresponden a las provisiones por retenciones de nómina del mes de diciembre y sexto bimestre, integrándose por ISR por salarios, IMSS, Cesantía y Vejez e Infonavit. Cabe señalar que en este rubro se contempla un adeudo de la Secretaria de Finanzas derivado de un desarrollo tecnológico realizado por la Universidad y que a la fecha no ha sido cubierto, el importe es de 6.65 millones de pesos.



GOBIERNO DEL ESTADO
DE OAXACA



Derechos a recibir bienes o servicios

CUENTAS	EJERCICIO FISCAL 2021	EJERCICIO FISCAL 2020
Anticipo a contratistas por obras públicas a corto plazo	699,595	0
TOTAL	699,595	0

Corresponde al saldo por amortizar del anticipo entregado al contratista que se encuentra realizando la obra "Construcción de vía de acceso vehicular y peatonal hacia el Laboratorio Ingeniería Mecánica Automotriz, Centro Universitario Integral y Completo Deportivo al aire libre", la cual concluirá en el primer trimestre del ejercicio 2022.

Inventarios

La cuenta se integra de los siguientes conceptos:

CUENTAS	EJERCICIO FISCAL 2021	EJERCICIO FISCAL 2020
Inventarios de materias primas, materiales y suministros para producción	16,653	24,448
TOTAL	16,653	24,448

Almacenes

Esta cuenta se integra principalmente con material bibliográfico para venta en la librería universitaria, materiales de talleres y materiales de oficina.

CUENTAS	EJERCICIO FISCAL 2021	EJERCICIO FISCAL 2020
Almacén de materiales y suministros de consumo	8,276,161	8,471,269
TOTAL	8,276,161	8,471,269



GOBIERNO DEL ESTADO
DE OAXACA



ACTIVO NO CIRCULANTE

Bienes Inmuebles, Infraestructura y Construcciones en Proceso

El rubro de Bienes Inmuebles, Infraestructura y Construcciones en Proceso al 31 de diciembre de 2021 está integrado de la siguiente forma:

CUENTAS	EJERCICIO FISCAL 2021	EJERCICIO FISCAL 2020
Terrenos	32,354,740	32,354,740
Edificios no habitacionales	133,254,753	124,646,660
Infraestructura eléctrica	1,539,907	0
Construcciones en proceso en bienes de dominio público	14,108,260	8,780,440
TOTAL	181,257,660	165,781,840

Bienes muebles

El rubro de Bienes Muebles al 31 de diciembre de 2021, está integrado de la siguiente forma:

CUENTAS	EJERCICIO FISCAL 2021	EJERCICIO FISCAL 2020
Mobiliario y equipo de administración	37,136,454	38,504,256
Mobiliario y equipo educacional y recreativo	5,045,508	4,898,489
Equipo e instrumental médico y de laboratorio	50,477,894	49,913,606
Vehículos y equipo de transporte	7,013,041	7,060,818
Maquinaria, otros equipos y herramientas	17,569,528	16,475,239
TOTAL	117,242,425	116,852,407

En el periodo del 1 de enero al 31 de diciembre se realizaron altas de bienes muebles por un monto de \$5,771,891 derivado de la adquisición de bienes principalmente en los rubros: Mobiliario y equipo de administración, mobiliario y equipo educacional y recreativo, Equipo e instrumental médico y de laboratorio y maquinaria, otros equipos y herramientas. Por



GOBIERNO DEL ESTADO
DE OAXACA

otro lado, se realizaron bajas de equipos por deterioro, por un monto de \$5,381,874.

Activos intangibles

CUENTAS	EJERCICIO FISCAL 2021	EJERCICIO FISCAL 2020
Software	940,337	940,337
TOTAL	940,337	940,337

Depreciación, deterioro y amortización acumulada de bienes e intangibles

CUENTAS	EJERCICIO FISCAL 2021	EJERCICIO FISCAL 2020
Depreciación acumulada de bienes inmuebles	0	0
Depreciación acumulada de bienes muebles	-61,956,385	-55,768,177
TOTAL	-61,956,385	-36,443,933

La depreciación acumulada de bienes muebles corresponde a los ejercicios 2018 a 2020 de manera anual y en 2021 se registró la correspondiente al primer semestre del ejercicio atendiendo a la observación por parte de la Secretaría de la Contraloría General del Estado de Oaxaca y en base a los criterios emitidos por el CONAC. No se realizó el registro correspondiente al segundo semestre debido a que al cierre del ejercicio no se contaba con el reporte emitido por el SICIPO y es necesario ya que en este periodo se realizaron varios movimientos, tanto bajas como altas, y es importante contar con el inventario actualizado para realizar adecuadamente el cálculo y registro de la depreciación.

PASIVO

El saldo de este rubro al 31 de diciembre de 2021, corresponde principalmente a recursos recibidos por convenios e ingresos obtenidos por la prestación de servicios mismos que no han sido



GOBIERNO DEL ESTADO
DE OAXACA

concentrados; así también en este rubro se contemplan los montos de las provisiones de nóminas (retenciones de los trabajadores) correspondiente al mes de diciembre y sexto bimestre del año en curso integrándose de la siguiente forma:

PASIVO CIRCULANTE

CUENTAS	EJERCICIO FISCAL 2021	EJERCICIO FISCAL 2020
Proveedores por pagar a corto plazo	0	19,999
Contratistas por obras públicas por pagar a corto plazo	1,603,635	0
Transferencias otorgadas por pagar a corto plazo	2,131,238	3,099,486
Retenciones y contribuciones por pagar a corto plazo	6,829,593	6,761,517
Otras cuentas por pagar a corto plazo	3,778,595	3,729,632
TOTAL	14,343,062	13,590,635

HACIENDA PÚBLICA/PATRIMONIO

<u>HACIENDA PÚBLICA/PATRIMONIO</u>	EJERCICIO FISCAL 2021	EJERCICIO FISCAL 2020
CUENTAS		
Actualización de la hacienda pública/patrimonio	28,243,598	31,502,224
Total de Hacienda Pública/Patrimonio Contribuido	28,243,598	31,502,224
HACIENDA PÚBLICA/PATRIMONIO GENERADO		
Resultados de Ejercicio (ahorro/Desarrollo)	14,339,331	(3,030,584)
Resultado de ejercicios Anteriores	212,268,410	215,205,724
Rectificaciones a resultados de ejercicios anteriores	2,538,397	2,691,674
Total de Hacienda Pública/Patrimonio Generado	229,146,139	214,866,814
TOTAL HACIENDA PÚBLICA	257,389,737	246,369,038



GOBIERNO DEL ESTADO
DE OAXACA

La cuenta de Hacienda Pública/Patrimonio, refleja un saldo al 31 de diciembre por la cantidad de \$257,389,737 (Doscientos cincuenta y siete millones trescientos ochenta y nueve mil setecientos treinta y siete pesos 00/100 M.N.), en tanto que el **Resultado del Ejercicio (Ahorro/Desahorro)** del periodo es por la cantidad de \$14,339,331 (Catorce millones trescientos treinta y nueve mil trescientos treinta y un pesos 00/100 M.N.).

II. NOTAS AL ESTADO DE ACTIVIDADES

Muestra el resultado de las operaciones de la entidad correspondiente al periodo del 1 de enero al 31 de diciembre de 2021, integrado de la siguiente forma:

CUENTAS	EJERCICIO FISCAL 2021	EJERCICIO FISCAL 2020
INGRESOS Y OTROS BENEFICIOS		
PARTICIPACIONES, APORTACIONES, TRANSFERENCIAS, ASIGNACIONES, SUBSIDIOS Y OTRAS AYUDAS	211,339,854	193,138,023
OTROS INGRESOS Y BENEFICIOS	1,929,296	5,333,362
TOTAL DE INGRESOS Y OTROS BENEFICIOS	213,269,149	198,471,385
GASTOS Y OTRAS PERDIDAS		
TRANSFERENCIAS INTERNAS Y ASIGNACIONES AL SECTOR PUBLICO	165,947,010	163,423,254
AYUDAS SOCIALES	319,800	789,123
OTROS GASTOS Y PERDIDAS EXTRAORDINARIAS	7,114,863	19,538,755
Inversión pública no capitalizable	25,548,145	17,750,837
TOTAL DE GASTOS Y OTRAS PERDIDAS	198,929,8185	201,501,969
DESAHORRO NETO DEL EJERCICIO	14,339,331	(3,030,584)

Ingresos y Otros Beneficios

Los ingresos del 1 de enero al 31 de diciembre de 2021 ascienden a un importe de \$213,269,149 (Doscientos trece millones doscientos sesenta y nueve mil ciento cuarenta y nueve pesos 00/100 M.N.).



GOBIERNO DEL ESTADO
DE OAXACA



Gastos y Otras Pérdidas

El rubro de Gastos y Otras Pérdidas corresponden a lo devengado por la Entidad durante el periodo del 1 de enero al 31 de diciembre de 2021 por la cantidad de \$198,929,818 (Ciento noventa y ocho millones novecientos veintinueve mil ochocientos dieciocho pesos 00/100 M.N.) integrado de la siguiente manera:

Transferencias, Asignaciones, Subsidios y Otras Ayudas.

- a) Transferencias Internas y Asignaciones al Sector Público, refleja un saldo de \$165,947,010 correspondiente a recursos que fueron comprometidos y devengados en los rubros de: Servicios personales, Materiales y Suministros, Servicios Generales durante el periodo del 1 de enero al 31 de diciembre de 2021.

Subsidios y Subvenciones

- b) Ayudas Sociales a personas refleja un saldo por la cantidad de \$319,800 recursos que fueron comprometidos y devengados durante el periodo del 01 de enero al 31 de diciembre de 2021. Estos recursos se aplicaron en becas para estudiantes que participan en proyectos de investigación financiados con recursos federales extraordinarios (concurables). Asimismo, se incluyen apoyos a profesores becarios para realizar estudios de posgrado y/o que cuentan con reconocimiento de perfil deseable y cumplen los requisitos establecidos por las convocatorias de los programas federales.
- c) Otros Gastos y pérdidas extraordinarias, integrado por gastos no presupuestarios por la cantidad de \$7,114,863 que incluya la depreciación del primer semestre del año.
- d) Inversión pública no capitalizable por la cantidad de \$25,548,145 para la implementación de un proyecto de desarrollo de capacidades institucionales.



GOBIERNO DEL ESTADO
DE OAXACA



Desahorro Neto del Ejercicio

En el período comprendido del 01 de enero al 31 de diciembre de 2021, refleja un Ahorro Neto del Ejercicio por la cantidad de \$14,339,331 (Catorce millones trescientos treinta y nueve mil trescientos treinta y un pesos M.N.). El resultado deriva principalmente de los recursos destinados a inversión, tanto para la adquisición de mobiliario y equipo (bienes muebles) como la construcción de obra pública (obras en proceso).

III. NOTAS AL ESTADO DE VARIACION EN LA HACIENDA PÚBLICA

El apartado de Hacienda Pública/Patrimonio Generado, en el periodo del 1 de enero al 31 de diciembre de 2021, asciende a la cantidad de \$257,389,737 (Doscientos cincuenta y siete millones trescientos ochenta y nueve mil setecientos treinta y siete pesos 00/100 M.N.) integrándose de la siguiente manera:

RUBRO	VARIACIONES
Hacienda Pública/Patrimonio Neto Final del Ejercicio 2020	246,369,038
VARIACIONES EN:	
Actualización de la Hacienda Pública / Patrimonio	-3,258,626
Resultados de Ejercicios Anteriores	14,432,601
Rectificaciones a resultados de ejercicios anteriores	-153,277
Saldo Neto en la Hacienda Pública/Patrimonio 2021	257,389,736



GOBIERNO DEL ESTADO
DE OAXACA



NOTAS AL ESTADO DE FLUJOS DE EFECTIVO

Efectivo y equivalentes

1. Análisis de saldo inicial en la cuenta de Efectivo y Equivalentes:

CONCEPTO	EJERCICIO FISCAL 2021	EJERCICIO FISCAL 2020
Efectivos en Bancos - Tesorería	0	0
Efectivos en Bancos - Dependencias	9,353,126	13,023,453
Inversiones temporales (hasta 3 meses)	3,652,159	3,652,159
Fondos con afectación específica	0	0
Depósitos de fondos de terceros y otros	18,168	18,168
Total de Efectivos y Equivalentes	13,023,453	16,693,780

2. Análisis del saldo final en la cuenta de Efectivo y Equivalentes:

CONCEPTO	EJERCICIO FISCAL 2021	EJERCICIO FISCAL 2020
Efectivos en Bancos - Tesorería	0	0
Efectivos en Bancos - Dependencias	12,273,481	9,353,126
Inversiones temporales (hasta 3 meses)	5,206,250	3,652,159
Fondos con afectación específica	0	0
Depósitos de fondos de terceros y otros	18,168	18,168
Total de Efectivos y Equivalentes	17,497,899	13,023,453



GOBIERNO DEL ESTADO
DE OAXACA



1. Conciliación de los Flujos de Efectivo Netos de las Actividades de Operación y la cuenta de Ahorro/Desarrollo antes de Rubros Extraordinarios.

1. Conciliación de los Flujos de Efectivo Netos de las Actividades de Operación y la cuenta de Ahorro/Desarrollo antes de Rubros Extraordinarios.	EJERCICIO FISCAL 2021	EJERCICIO FISCAL 2020
CONCEPTO		
Ahorro/Desahorro antes de rubros Extraordinarios	20,527,539	21,441,382
Movimientos de partida (o rubros) que no afectan al efectivo		
Depreciación	6,188,208	0
Amortización		
Incrementos en las provisiones		
Incremento en inversiones producido por revaluación		
Ganancia/pérdida en venta de propiedad, planta y equipo		
Incremento en cuentas por cobrar		



GOBIERNO DEL ESTADO
DE OAXACA



NOTAS DE MEMORIA (CUENTAS DE ORDEN)

En el periodo del 1 de enero al 31 de diciembre de 2021 no se registran cuentas de orden.



GOBIERNO DEL ESTADO
DE OAXACA



NOTAS DE GESTIÓN ADMINISTRATIVA

1. Introducción:

Los estados Financieros de los entes públicos, proveen de información financiera a los principales usuarios de la misma, al Congreso y a los ciudadanos.

El objetivo del presente documento es la revelación del contexto y de los aspectos económicos-financieros más relevantes que influyeron en las decisiones del período 1 de enero al 31 de diciembre de 2021 y deberán ser considerados en la elaboración de los estados financieros para la mayor comprensión de los mismos y sus particulares.

De esta manera, se informa y explica la respuesta del gobierno a las condiciones relacionadas con la información financiera de cada periodo de gestión: además, de exponer aquellas políticas que podrían afectar la toma de decisiones en periodos posteriores.

2. Panorama Económico y Financiero:

El 26 de diciembre de 2020, se aprueba el presupuesto de egresos para el ejercicio fiscal 2021, en el cual se autoriza para la Universidad Tecnológica de la Mixteca, un presupuesto de \$159,921,438.00 (Ciento cincuenta y nueve millones novecientos veintiún mil cuatrocientos treinta y ocho pesos 00/100 M.N.) con fundamento en la Ley Orgánica del Poder Ejecutivo del Estado de Oaxaca y el Decreto del Presupuesto de Egresos del Estado de Oaxaca, mismo que se encuentra distribuido conforme a la estructura programática presentada en el Programa Operativo Anual (POA) para el ejercicio 2021.



GOBIERNO DEL ESTADO
DE OAXACA



Dando seguimiento, a lo anterior, durante el periodo del 1 de enero al 31 de diciembre, se realizaron varios movimientos presupuestales para reforzar metas programadas. Se solicitaron ampliaciones presupuestarias derivadas de reasignaciones de recursos por convenios y refrendos de programas federales extraordinarios por un monto total de \$56,527,180 (cincuenta y seis millones quinientos veintisiete mil ciento ochenta un pesos 00/100 M.N.). De igual forma se realizaron diversas modificaciones compensadas (traspaso instraintitucionales) para dar cobertura y continuidad a los programas sustantivos de esta Entidad.

3. Autorización e Historia.

a) Fecha de creación del ente.

La Universidad Tecnológica de la Mixteca inició sus actividades el día 18 de junio de 1990, según decreto de creación publicado en esa fecha en el periódico oficial del Gobierno del Estado de Oaxaca. La Universidad Tecnológica de la Mixteca está constituida como un Organismo Público Descentralizado del Poder Ejecutivo con personalidad jurídica y patrimonio propios. A la fecha no se ha modificado el Decreto de creación de la Universidad por lo que continúan vigentes las disposiciones que le dieron origen.

b) Principales cambios en su estructura.

En treinta años de existencia, la Universidad Tecnológica de la Mixteca ha experimentado cambios en su estructura, derivado del crecimiento y la consolidación que han alcanzado los diferentes Institutos, Programas Educativos y demás áreas sustantivas de la Universidad. Los principales cambios son la creación de nuevos Institutos de Investigación, la consolidación de la División de Estudios de Posgrado, la División de la Universidad Virtual y la Fábrica de Software. Estos cambios han permeado el ámbito académico, la investigación y la promoción del desarrollo; y han venido a fortalecer las funciones sustantivas de la Universidad. En los últimos años, los esfuerzos se han



GOBIERNO DEL ESTADO
DE OAXACA

enfocado en incrementar la competitividad de los Programas de Posgrado y la expansión de los vínculos más allá de las fronteras de nuestro país, es así que en el año 2015 la Universidad se incorporó a la Asociación Internacional de Universidades.

4. Organización y Objeto Social

a) Objeto Social: La Universidad Tecnológica de la Mixteca tiene como objetivo contribuir al desarrollo económico, social y cultural del Estado y del país.

De acuerdo al artículo 4 de su decreto de creación, la Universidad Tecnológica de la Mixteca tiene los siguientes fines:

- I. Impartir educación superior en los niveles de Licenciatura, Maestría y Doctorado para formar profesionales, investigadores y profesores altamente capacitados.
- II. Contribuir mediante el desarrollo de investigaciones a la independencia económica, científica y tecnológica del Estado y del país.
- III. Realizar investigaciones científicas, humanísticas y tecnológicas, adecuadas principalmente a los problemas del Estado y del país.
- IV. Promover toda clase de actividades tendientes a la preservación e incremento del acervo cultural de nuestro estado.
- V. Fomentar los principios de respeto a la dignidad humana, dentro de un marco de paz, justicia, libertad y solidaridad.

b) Principal Actividad:

Sus objetivos principales son: impartir educación superior en los niveles de Licenciatura, Maestría y Doctorado, realizar investigaciones científicas y tecnológicas, promover y difundir la cultura y promover el desarrollo en la región de la Mixteca y el Estado.



GOBIERNO DEL ESTADO
DE OAXACA



c) Ejercicio Fiscal: 2021

d) Régimen Jurídico:

Organismo público descentralizado de carácter estatal.
Persona moral con fines no lucrativos.

e) Consideraciones fiscales del ente: Se tienen las siguientes obligaciones en materia fiscal: presentar declaración informativa anual de retenciones de ISR por sueldos y salarios e ingresos asimilados a salarios; presentar declaración informativa anual de retenciones de ISR por arrendamiento de inmuebles; entero de retenciones mensuales de ISR por sueldos, salarios y arrendamiento; declaración informativa anual de subsidio para el empleo; entero de retenciones mensuales de ISR por ingresos asimilados, servicios profesionales; declaración informativa anual de pagos y retenciones de servicios profesionales; declaración informativa mensual de operaciones con terceros de IVA. Al cierre del periodo enero - diciembre del ejercicio 2021 no se tiene adeudos fiscales.

f) Estructura organizacional básica: La estructura se compone de la siguiente forma: a) Rector, que es la autoridad suprema; b) órganos colegiados: Consejo Académico y Consejo Económico; c) Vice-Rectorías: Académica, Administrativa, De Relaciones y Recursos, Institutos de Investigación; Jefaturas de Carreras, División de Estudios de Posgrado, Universidad Virtual, Coordinación de Promoción al Desarrollo, Coordinación de Difusión Cultural, Centro de Idiomas y Departamentos de apoyo administrativo. La organización académico-administrativa es de tipo matricial: los profesores



GOBIERNO DEL ESTADO
DE OAXACA



investigadores pertenecen a un Instituto de Investigación y llevan a cabo actividades docentes.

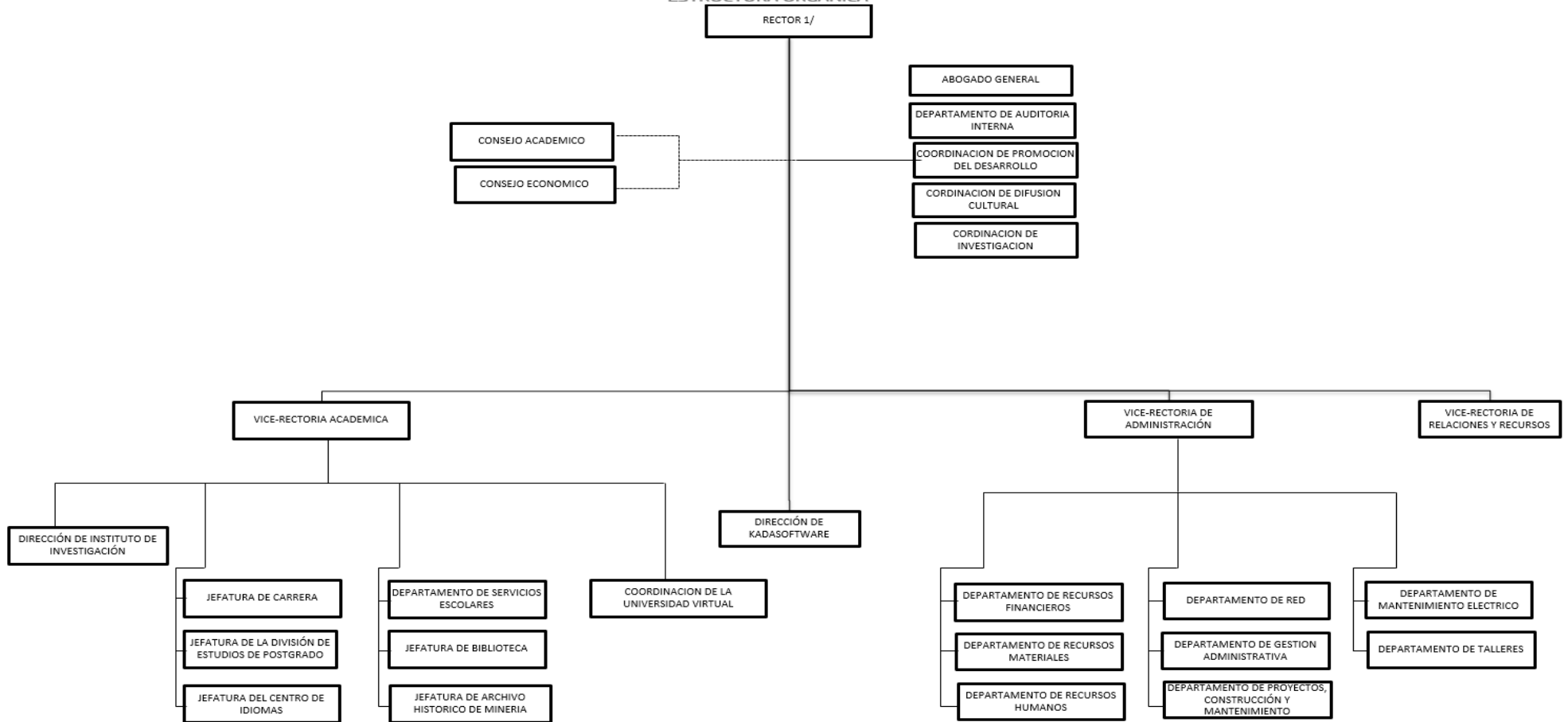
g) Fideicomisos, mandatos y análogos de los cuales es fideicomitente o fiduciario: Se cuenta con un fideicomiso en el cual se manejan los recursos financieros del Programa para el Desarrollo Profesional Docente (PRODEP) antes PROMEP. Los recursos provienen de la Dirección de Superación Académica, dependiente de la Dirección General de Educación Superior Universitaria de la SEP y se emplean para apoyar el equipamiento para Profesores con Perfil Deseable, para financiar Proyectos de Investigación de Nuevos Profesores de Tiempo Completo (PTC), para la consolidación de Cuerpos Académicos (CA), para apoyar la realización de estudios de Posgrado de PTC, para becas para estudiantes que participan en los proyectos de los PTC y/o CA; entre otros. Este fideicomiso no cuenta con estructura orgánica.



GOBIERNO DEL ESTADO DE OAXACA

a) Estructura organizacional básica:

UNIVERSIDAD TECNOLÓGICA DE LA MIXTECA ESTRUCTURA ORGÁNICA



"Cuarto Informe Trimestral Enero - Diciembre del Ejercicio 2021"



GOBIERNO DEL ESTADO
DE OAXACA



5.- Bases de preparación de los Estados Financieros.

- a) Los registros contables se llevan a cabo de conformidad con la normatividad emitida por el Consejo Nacional de Armonización Contable. Asimismo, se observan las leyes federales y estatales en materia de presupuesto, contabilidad gubernamental, transparencia y demás ordenamientos que rigen el funcionamiento de la administración pública descentralizada del estado de Oaxaca.
- b) La normatividad aplicada para el reconocimiento, valuación y revelación de los diferentes rubros de la información financiera, así como las bases de medición utilizadas para la elaboración de los estados financieros. La Universidad Tecnológica de la Mixteca, como organismo público descentralizado del gobierno del estado de Oaxaca, observa y atiende la normatividad emitida por el CONAC, Ley Estatal de Presupuesto y Responsabilidad Hacendaria y su reglamento, así como reglas específicas en materia de valuación de bienes muebles e inmuebles; entre otras, se aplican en el reconocimiento, valuación y revelación de los diferentes rubros de información financiera. Para el registro de las operaciones presupuestales se observan los momentos contables del egreso; y se utiliza el costo histórico.
- c) Postulados básicos. La Universidad Tecnológica de la Mixteca observa los postulados básicos emitidos por el CONAC, a saber:
 1. Sustancia Económica
 2. Entes Públicos
 3. Existencia Permanente
 4. Revelación Suficiente
 5. Importancia Relativa
 6. Registro e Integración Presupuestaria
 7. Consolidación de Información financiera



GOBIERNO DEL ESTADO
DE OAXACA

- 8. Devengo Contable
- 9. Valuación
- 10. Dualidad Económica
- 11. Consistencia

d) Norma supletoria.

Las permitidas por la Normatividad del CONAC.

e) Para las entidades que por primera vez estén implementando el base devengado de acuerdo a la Ley de Contabilidad, deberán:

-Revelar las nuevas políticas de reconocimiento:

De acuerdo a lo establecido por el CONAC.

INGRESOS

Devengado. - Cuando exista jurídicamente el derecho al cobro.

Recaudado. - Cuando existe el cobro en efectivo o cualquier otro medio de pago

EGRESOS

Comprometido. - Cuando existe la aprobación por una autoridad competente de un acto administrativo, u otro instrumento jurídico que formaliza una relación jurídica con terceros para la adquisición de bienes y servicios.

Devengado. - Cuando se reconoce una obligación de pago a favor de terceros por la recepción de conformidad de bienes o servicios contratados.

Ejercido. - Cuando se emite una cuenta por liquidar certificada aprobada por la autoridad competente.

Pagado. - Cuando se realiza la cancelación total o parcial de las obligaciones de pago.

La Universidad Tecnológica de la Mixteca, como parte del Gobierno del Estado de Oaxaca, lleva ya varios años de



GOBIERNO DEL ESTADO
DE OAXACA



haber implementado el base devengado de acuerdo a la Ley General de contabilidad gubernamental.

6.- Políticas de Contabilidad Significativas:

a) Actualización: El registro de la contabilidad se realizó con base en los lineamientos establecidos por el CONAC.

b) Informar sobre la realización de operaciones en el extranjero y de sus efectos en la información financiera gubernamental:

Durante el periodo del 1 de enero al 31 de diciembre de 2021, no se realizaron operaciones en Moneda Extranjera.

c) Método de evaluación de la inversión en acciones en el Sector Paraestatal.

No aplica.

d) Sistema y método de valuación de inventarios.

El CONAC ha emitido las normas para la valoración de los activos y el patrimonio de los entes públicos, esta norma permite definir y estandarizar los conceptos básicos de valuación, contenidos en las normas particulares aplicables a los distintos elementos integrantes de los Estados Financieros.

e) Beneficios a empleados:

No se tienen reservas para beneficios futuros de los empleados, más que las contempladas anualmente en el presupuesto de egresos del ejercicio presente y los establecidos por la ley federal del trabajo.



GOBIERNO DEL ESTADO
DE OAXACA



f) Provisiones:

Las provisiones al 31 de diciembre de 2021, lo conforman los siguientes conceptos: en el rubro de servicios personales (nómina de los trabajadores) cuotas obreras IMSS, Cuotas obreras R.C.V. y Crédito Infonavit.

g) Reservas:

No se cuenta con Reservas.

h) Cambios en políticas contables y corrección de errores junto con la revelación de los efectos que se tendrá en la información financiera del ente público, ya sea retrospectivos o prospectivos.

i) Reclasificaciones: Durante el periodo del 1 de enero al 31 de diciembre, se realizaron diversas reclasificaciones derivados de errores en registros, con base la Ley General de Contabilidad Gubernamental y las normas del CONAC.

j) Depuración y Cancelación de saldos:

Las depuraciones y cancelaciones de saldos se realizaron cada mes en diferentes cuentas contables durante el periodo comprendido: 1 de enero al 31 de diciembre, con la finalidad de presentar cifras actualizadas en los Estados Financieros.

7.- Posición en Moneda Extranjera y Protección por riesgo Cambiario:

a) Activos en moneda extranjera:

No aplica

b) Pasivos en moneda extranjera:

La Universidad Tecnológica de la Mixteca no tiene Pasivos en moneda extranjera.

c) Posición en moneda extranjera:

No aplica.



GOBIERNO DEL ESTADO
DE OAXACA



d) Tipo de cambio:
No aplica.

e) Equivalente en moneda nacional:
No aplica.

8.- Reporte Analítico del Activo:

a) Vida útil o porcentajes de depreciación, deterioro o amortización utilizados en los diferentes tipos de activos:

Al 31 de diciembre, la entidad refleja saldos en el rubro de Depreciación Deterioro y Amortización Acumulada de Bienes e Intangibles por la cantidad de (\$61,956,385).

b) Cambios en el porcentaje de depreciación o valor residual de los activos.
No aplica.

c) Importe de los gastos conceptualizados en el ejercicio, tanto financieros como de investigación y desarrollo:
No aplica.

d) Riesgos por tipo de cambio o tipo de interés de las inversiones financieras:
No aplica.

e) Valor activado en el ejercicio de los bienes construidos por la entidad:
Los bienes de la entidad se reconocen dentro de su Activo No Circulante a su costo histórico, de conformidad con el artículo 29 de la Ley General de Contabilidad Gubernamental.

f) Otras circunstancias de carácter significativo que afecten el activo, tales como bienes en garantía,



GOBIERNO DEL ESTADO
DE OAXACA

señalados en embargos, litigios, títulos de inversiones, entregados en garantías, baja significativa del valor de inversiones financieras, etc.

No aplica.

g) Desmantelamiento de Activos, procedimientos, implicaciones, efectos contables:

No aplica.

h) Administración de activos; planeación con el objetivo de que el ente los utilice de manera más efectiva:

Las funciones de la Universidad Tecnológica de la Mixteca, están planeadas de tal manera que permitan un uso óptimo de la infraestructura disponible, obteniendo de esta forma el máximo provecho de los espacios y recursos en beneficio de la comunidad universitaria y la comunidad en general.

a) Inversiones en valores:

No aplica.

b) Patrimonio de Organismos descentralizados

No aplica.

c) Inversiones en empresas de participación mayoritaria:

No se tiene inversión en este tipo de empresas.

d) Inversiones en empresas de participación minoritaria:

No aplica.

9.- Fideicomisos, Mandatos y Análogos

No aplica.

a) Por ramo administrativo que los reporta:

No aplica.



GOBIERNO DEL ESTADO
DE OAXACA



b) Enlistar los de mayor monto de disponibilidad, relacionando aquellos que conforman el 80% de las disponibilidades:

No aplica.

10.- Reporte de la Recaudación

No aplica.

a) Análisis del comportamiento de la recaudación correspondiente al ente público o cualquier tipo de ingreso, de forma separada los ingresos locales de los federales:

No aplica.

b) Proyección de la recaudación e ingresos en el mediano plazo:

No aplica.

11.- Información sobre la Deuda y el Reporte Analítico de la Deuda:

a) Utilizar al menos los siguientes indicadores: Deuda respecto al PIB y deuda respecto a la recaudación tomando, como mínimo, un periodo igual o menor a 5 años.

No aplica

b) Información de manera agrupada por tipo de valor gubernamental o instrumento financiero en la que se considere interese, comisiones, tasa, perfil de vencimiento y otros gastos de la deuda.

No aplica

12.-Calificaciones otorgadas:

No se cuenta con calificaciones otorgadas o certificaciones.

"Cuarto Informe Trimestral Enero - Diciembre del Ejercicio 2021"



GOBIERNO DEL ESTADO
DE OAXACA



13.- Proceso de Mejora:

a) Principales Políticas de control interno:

Las políticas de control interno se enfocan en las siguientes áreas y tareas: planeación y seguimiento de las funciones sustantivas; asignación eficiente del gasto entre las funciones sustantivas; comprobación oportuna del gasto; registro y control del gasto en los sistemas de presupuesto y contabilidad; presentación oportuna de información financiera, presupuestal y programática ante las instancias normativas.

b) Medidas de desempeño financiero, metas y alcance:

Racionalizar el uso de los recursos, para lograr el cumplimiento de las metas previstas en los programas presupuestarios de la Universidad, sin detrimento en la calidad de los servicios brindados a la sociedad y respetando los derechos de los trabajadores.

14.- Información por Segmentos:

Toda la información del Ente, está procesada y se encuentra disponible por Función Sustantiva (programa presupuestario) en el apartado de resultados generales.

15.- Eventos Posteriores al Cierre:

Al cierre del periodo enero a diciembre, se tiene un saldo de \$652,817.78 (Seiscientos cincuenta y dos mil ochocientos diecisiete mil pesos 78/100 M.N.) corresponden a CLC's del ejercicio 2016 pendientes de pago por parte de la Secretaría de Finanzas.



GOBIERNO DEL ESTADO
DE OAXACA



16.- Partes Relacionadas:

No existen partes relacionadas que pudieran ejercer influencia significativa sobre la toma de decisiones financieras y operativas.

17.- Responsabilidad sobre la presentación razonable de los Estados Financieros.

Estos estados Financieros fueron autorizados para su emisión el día 18 de enero de 2022, por el C. Doctor Modesto Seara Vázquez en su carácter de Rector.

Bajo protesta de decir verdad declaro que los Estados Financieros y sus Notas, son razonablemente correctas y son responsabilidad del emisor.



L.C.P. Javier José Ruiz Santiago
Vice-Rector Administrativo



Dr. Modesto Seara Vázquez
Rector



GOBIERNO DEL ESTADO
DE OAXACA



Cuenta de la Hacienda Pública Estatal 2021
Gobierno del Estado de Oaxaca
UR: 550 Universidad Tecnológica de la Mixteca
UE: 001 Universidad Tecnológica de la Mixteca
Conciliación entre los Ingresos Presupuestarios y Contables
Del 1 de enero al 31 de Diciembre de 2021
(Pesos)

1. Total de Ingresos Presupuestarios	210,164,665
2. Más ingresos contables no presupuestarios	7,262,453
Ingresos financieros	
Incremento por variación de Inventarios	
Disminución del exceso de estimaciones por pérdida o deterioro u obsolescencia	
Disminución del exceso por provisiones	
Otros Ingresos y beneficios varios	1,929,296
Otros ingresos contables no presupuestarios	5,333,157
3. Menos ingresos presupuestarios no contables	4,157,969
Aprovechamientos patrimoniales	
Ingresos derivados de financiamiento	
Otros ingresos presupuestarios no contables	4,157,969
4. Ingresos contables (4=1+2-3)	213,269,149



GOBIERNO DEL ESTADO
DE OAXACA



Cuenta de la Hacienda Pública Estatal 2021
Gobierno del Estado de Oaxaca
UR: 550 Universidad Tecnológica de la Mixteca
UE: 001 Universidad Tecnológica de la Mixteca
Conciliación entre los Egresos Presupuestarios y Gastos Contables
Del 1 de enero al 31 de diciembre de 2021
(Pesos)

1. Total de Egresos Presupuestarios	210,164,665
2. Menos egresos presupuestarios no contables	18,349,710
Materias Primas y Materiales de Producción y Comercialización	
Materiales y Suministros	
Mobiliario y equipo de administración	
Mobiliario y equipo educacional y recreativo	117,895
Equipo e instrumental médico y de laboratorio	348,043
Maquinaria, otros equipos y herramientas	204,638
Otros equipos	
Activos intangibles	
Obra pública en Bienes de Dominio Público	16,838,704
Obra pública en Bienes propios	840,430
Acciones y participaciones de capital	
Compra de títulos y valores	
Concesión de Préstamos	
Inversiones en fideicomisos, mandatos y otros análogos	
Provisiones para contingencias y otras erogaciones especiales	
Amortización de la deuda pública	
Adeudos de ejercicios fiscales anteriores (ADEFAS)	
Otros Egresos Presupuestales No Contables	
3. Más gastos contables no presupuestarios	7,114,863
Estimaciones, depreciaciones, deterioros, obsolescencia y amortizaciones	6,188,208
Provisiones	
Disminución de inventarios	
Aumento por insuficiencia de estimaciones por pérdida o deterioro u obsolescencia	
Aumento por insuficiencia de provisiones	
Otros Gastos	926,655
Otros Gastos Contables No Presupuestales	
4. Egresos contables (4=1-2+3)	198,929,818



GOBIERNO DEL ESTADO
DE OAXACA



ESTADO ANALITICO DE INGRESOS PRESUPUESTARIOS
DEL 1 DE ENERO AL 31 DE DICIEMBRE DE 2021
(Pesos)

Rubro de Ingresos	Estimado	Ampliaciones y Reducciones	Modificado	Devengado	Recaudado	Diferencia
	(1)	(2)	(3=1+2)	(4)	(5)	(6=3-4)
Impuestos						
Contribuciones de Mejoras						
Derechos						
Productos						
Corriente						
Capital						
Aprovechamientos						
Corriente						
Capital						
Ingresos por Ventas de Bienes y Servicios						
Contribuciones no Comprendidas en las Fracciones de la Ley de Ingresos Causados en Ejercicios Fiscales Anteriores Pendientes de Liquidación o Pago						
Participaciones y Aportaciones						
Transferencias, Asignaciones, Subsidios y Otras Ayudas	159,921,438	56,527,180	216,448,618	210,164,665	210,164,665	6,283,953
Otros Ingresos						
TOTAL	159,921,438	56,527,180	216,448,618	210,164,665	210,164,665	6,283,953
Ingresos excedentes						

Estado Analítico de Ingresos Por Fuente de Financiamiento	Estimado	Ampliaciones y Reducciones	Modificado	Devengado	Recaudado	Diferencia
	(1)	(2)	(3=1+2)	(4)	(5)	(6=3-4)
Ingresos del Gobierno	159,921,438	56,527,180	218,448,618	210,164,665	210,164,665	6,283,653
Impuestos						
Contribuciones de Mejoras						
Derechos						
Productos						
Corriente						
Capital						
Aprovechamientos						
Corriente						
Capital						
Contribuciones no Comprendidas en las Fracciones de la Ley de Ingresos Causados en Ejercicios Fiscales Anteriores Pendientes de Liquidación o Pago						
Participaciones y Aportaciones						
Transferencias, Asignaciones, Subsidios y Otras Ayudas	159,921,438	56,527,180	218,448,618	210,164,665	210,164,665	6,283,653
Otros Ingresos						
Ingresos de Organismos y Empresas						
Cuotas y Aportaciones de Seguridad Social						
Ingresos por Ventas de Bienes y Servicios						
Transferencias, Asignaciones, Subsidios y Otras Ayudas						
Ingresos derivados de financiamiento						
Ingresos derivados de financiamiento						
TOTAL	159,921,438	56,527,180	218,448,618	210,164,665	210,164,665	6,283,653
Ingresos excedentes						

"Cuarto Informe Trimestral Enero - Diciembre del Ejercicio 2021"



ESTADO ANALITICO DEL EJERCICIO DEL PRESUPUESTO DE EGRESOS
CLASIFICACION POR OBJETO DEL GASTO (CAPITULO-CONCEPTO)

Cve	Concepto	Aprobado 1	Ampliaciones / Reducciones 2= (3-1)	Modificado 3 = (1+2)	Devengado 4	Pagado 5	Subejercicio 6 = (3-4)
550	UNIVERSIDAD TECNOLÓGICA DE LA MIXTECA						
4	TRANSFERENCIAS, ASIGNACIONES, SUBSIDIOS Y OTRAS AYUDAS	159,921,438.00	7,804,936.66	167,726,374.66	166,266,809.89	166,266,809.89	1,459,564.77
1	TRANSFERENCIAS INTERNAS Y ASIGNACIONES AL SECTOR PÚBLICO	159,620,122.25	6,662,576.86	166,282,699.11	165,947,009.52	165,947,009.52	335,689.59
4	AYUDAS SOCIALES	301,315.75	1,142,359.80	1,443,675.55	319,800.37	319,800.37	1,123,875.18
5	BIENES MUEBLES, INMUEBLES E INTANGIBLES	0.00	1,689,213.91	1,689,213.91	1,511,006.61	1,511,006.61	178,207.30
1	MOBILIARIO Y EQUIPO DE ADMINISTRACIÓN	0.00	899,901.65	899,901.65	840,430.01	840,430.01	59,471.64
2	MOBILIARIO Y EQUIPO EDUCACIONAL Y RECREATIVO	0.00	170,999.60	170,999.60	117,895.00	117,895.00	53,104.60
3	EQUIPO E INSTRUMENTAL MÉDICO Y DE LABORATORIO	0.00	413,674.16	413,674.16	348,043.10	348,043.10	65,631.06
6	MAQUINARIA, OTROS EQUIPOS Y HERRAMIENTAS	0.00	204,638.50	204,638.50	204,638.50	204,638.50	0.00
6	INVERSIÓN PÚBLICA	0.00	47,033,029.38	47,033,029.38	42,386,848.41	42,386,848.41	4,646,180.97
1	OBRA PÚBLICA EN BIENES DE DOMINIO PÚBLICO	0.00	21,484,884.87	21,484,884.87	16,838,703.90	16,838,703.90	4,646,180.97
3	PROYECTOS PRODUCTIVOS Y ACCIONES DE FOMENTO	0.00	25,548,144.51	25,548,144.51	25,548,144.51	25,548,144.51	0.00
	TOTAL DEPENDENCIA / ENTIDAD	159,921,438.00	56,527,179.95	216,448,617.95	210,164,664.91	210,164,664.91	6,283,953.04

CUARTO INFORME TRIMESTRAL ENERO-DICIEMBRE 2021



ESTADO ANALITICO DEL EJERCICIO DEL PRESUPUESTO DE EGRESOS
 CLASIFICACION ECONOMICA (POR TIPO DE GASTO)

Cve	Concepto	Aprobado 1	Ampliaciones / Reducciones 2= (3-1)	Modificado 3 = (1+2)	Devengado 4	Pagado 5	Subejercicio 6 = (3-4)
550	UNIVERSIDAD TECNOLÓGICA DE LA MIXTECA						
1	GASTO CORRIENTE	159,921,438.00	7,804,936.66	167,726,374.66	166,266,809.89	166,266,809.89	1,459,564.77
2	GASTO DE CAPITAL	0.00	48,722,243.29	48,722,243.29	43,897,855.02	43,897,855.02	4,824,388.27
	TOTAL DEPENDENCIA / ENTIDAD:	159,921,438.00	56,527,179.95	216,448,617.95	210,164,664.91	210,164,664.91	6,283,953.04

CUARTO INFORME TRIMESTRAL ENERO-DICIEMBRE 2021



ESTADO ANALITICO DEL EJERCICIO DEL PRESUPUESTO DE EGRESOS
CLASIFICACION ADMINISTRATIVA

Cve	Concepto	Aprobado 1	Ampliaciones / Reducciones 2= (3-1)	Modificado 3 = (1+2)	Devengado 4	Pagado Transferido 5	Subejercicio 6 = (3-4)
5	ORGANISMOS PÚBLICOS DESCENTRALIZADOS	159,921,438.00	56,527,179.95	216,448,617.95	210,164,664.91	210,164,664.91	6,283,953.04
50	UNIVERSIDAD TECNOLÓGICA DE LA MIXTECA	159,921,438.00	56,527,179.95	216,448,617.95	210,164,664.91	210,164,664.91	6,283,953.04
	TOTAL DEL GASTO:	159,921,438.00	56,527,179.95	216,448,617.95	210,164,664.91	210,164,664.91	6,283,953.04



ESTADO ANALITICO DEL EJERCICIO DEL PRESUPUESTO DE EGRESOS

CLASIFICACION FUNCIONAL (FINALIDAD Y FUNCION)

Cve	Concepto	Aprobado 1	Ampliaciones / Reducciones 2= (3-1)	Modificado 3 = (1+2)	Devengado 4	Pagado 5	Subejercicio 6 = (3-4)
550	UNIVERSIDAD TECNOLÓGICA DE LA MIXTECA						
2	DESARROLLO SOCIAL	159,921,438.00	56,527,179.95	216,448,617.95	210,164,664.91	210,164,664.91	6,283,953.04
5	EDUCACIÓN	159,921,438.00	56,527,179.95	216,448,617.95	210,164,664.91	210,164,664.91	6,283,953.04
	TOTAL DEPENDENCIA / ENTIDAD	159,921,438.00	56,527,179.95	216,448,617.95	210,164,664.91	210,164,664.91	6,283,953.04



GOBIERNO DEL ESTADO
DE OAXACA



INTERESES DE LA DEUDA
DEL 1 DE ENERO AL 31 DE DICIEMBRE DE 2021
(Pesos)

Identificación de Crédito o Instrumento	Devengado	Pagado
Créditos Bancarios		
Total de intereses de Créditos Bancarios	0	0
Otros Instrumentos de Deuda		
Total de intereses de Otros Instrumentos de Deuda	0	0
TOTAL	0	0

NO APLICA



GOBIERNO DEL ESTADO
DE OAXACA



INDICADORES DE POSTURA FISCAL
DEL 1 DE ENERO AL 31 DE DICIEMBRE DE 2021
(Pesos)

Concepto	Estimado	Devengado	Pagado ³
I. Ingresos Presupuestarios (I=1+2)	0	0	0
1. Ingresos del Gobierno de la Entidad Federativa ¹			
2. Ingresos del Sector Paraestatal ¹			
II. Egresos Presupuestarios (II=3+4)	0	0	0
3. Egresos del Gobierno de la Entidad Federativa ²			
4. Egresos del Sector Paraestatal ²			
III. Balance Presupuestario (Superávit o Déficit) (III = I - II)	0	0	0

Concepto	Estimado	Devengado	Pagado ³
III. Balance presupuestario (Superávit o Déficit)	0	0	0
IV. Intereses, Comisiones y Gastos de la Deuda			
V. Balance Primario (Superávit o Déficit) (V= III - IV)	0	0	0

Concepto	Estimado	Devengado	Pagado ³
A. Financiamiento			
B. Amortización de la deuda			
C. Endeudamiento ó desendeudamiento (C = A - B)	0	0	0

1. Los Ingresos que se presentan son los ingresos presupuestarios totales sin incluir los ingresos por financiamientos. Los Ingresos del Gobierno de la Entidad Federativa corresponden a los del Poder Ejecutivo, Legislativo Judicial y Autónomos.
2. Los egresos que se presentan son los egresos presupuestarios totales sin incluir los egresos por amortización. Los egresos del Gobierno de la Entidad Federativa corresponden a los del Poder Ejecutivo, Legislativo, Judicial y Órganos Autónomos..

"Cuarto Informe Trimestral Enero - Diciembre del Ejercicio 2021"



ESTADO ANALITICO DEL EJERCICIO DEL PRESUPUESTO DE EGRESOS
RESUMEN POR PROGRAMA PRESUPUESTARIO

Concepto	Aprobado 1	Ampliaciones / Reducciones 2= (3-1)	Modificado 3 = (1+2)	Devengado 4	Pagado 5	Subejercicio 6 = (3-4)
5 ORGANISMOS PÚBLICOS DESCENTRALIZADOS	159,921,438.00	56,527,179.95	216,448,617.95	210,164,664.91	210,164,664.91	6,283,953.04
50 UNIVERSIDAD TECNOLÓGICA DE LA MIXTECA	159,921,438.00	56,527,179.95	216,448,617.95	210,164,664.91	210,164,664.91	6,283,953.04
1 PROGRAMAS	159,921,438.00	56,527,179.95	216,448,617.95	210,164,664.91	210,164,664.91	6,283,953.04
2 DESEMPEÑO DE LAS FUNCIONES	159,921,438.00	56,527,179.95	216,448,617.95	210,164,664.91	210,164,664.91	6,283,953.04
TOTAL DEPENDENCIA / ENTIDAD	159,921,438.00	56,527,179.95	216,448,617.95	210,164,664.91	210,164,664.91	6,283,953.04

REPORTE DE AVANCE DE GESTIÓN

UR 550 - UNIVERSIDAD TECNOLÓGICA DE LA MIXTECA

CUARTO TRIMESTRE 2021



Gobierno del Estado

OBJETIVO INSTITUCIONAL: GENERAR PROFESIONISTAS ORIENTADOS A LA CONSERVACIÓN, DESARROLLO Y EXPLOTACIÓN DE LOS RECURSOS NATURALES DE MÉXICO EN GENERAL Y DE OAXACA EN PARTICULAR, DESPERTANDO EN LOS JÓVENES EL AMOR Y RESPETO AL TRABAJO, LA MENTALIDAD TECNOLÓGICA, EL ESPÍRITU EMPRENDEDOR Y EL SENTIDO DE SOLIDARIDAD Y DE CORRESPONDENCIA SOCIAL.

ALINEACIÓN PED:

EJE: 01-OAXACA INCLUYENTE CON EL DESARROLLO SOCIAL

TEMA: 01-EDUCACIÓN

OBJETIVO: 12-IMPULSAR EL DESARROLLO TECNOLÓGICO, CIENTÍFICO Y LA INNOVACIÓN HACIA EL APROVECHAMIENTO PRODUCTIVO DE LAS POTENCIALIDADES DE LAS DISTINTAS REGIONES DEL ESTADO.

ESTRATEGIA: 05-IMPULSAR LA INVESTIGACIÓN CIENTÍFICA Y TECNOLÓGICA DE ALTO IMPACTO EN LOS SECTORES ESTRATÉGICOS EN LAS REGIONES DEL ESTADO.

LÍNEAS DE ACCIÓN: 02-IMPULSAR EL DESARROLLO DE PROYECTOS Y PRODUCTOS DE INVESTIGACIÓN CIENTÍFICA CON INVERSIÓN PÚBLICO-PRIVADA EN MATERIA DE ENERGÍAS RENOVABLES, RECURSOS HÍDRICOS, AGROPECUARIO, FORESTAL, BIODIVERSIDAD Y MEDIO AMBIENTE, ENTRE ALGUNOS, QUE PERMITIRÁN DETONAR LA COMPETITIVIDAD DEL ESTADO.

UE: 001-UNIVERSIDAD TECNOLÓGICA DE LA MIXTECA

MATRIZ DE INDICADORES PARA RESULTADOS:

FIN: CONTRIBUIR EN EL IMPULSO DEL DESARROLLO TECNOLÓGICO, CIENTÍFICO Y LA INNOVACIÓN HACIA EL APROVECHAMIENTO PRODUCTIVO DE LAS POTENCIALIDADES DE LAS DISTINTAS REGIONES DEL ESTADO

PROPÓSITO: INCREMENTO DE LA PRODUCCIÓN CIENTÍFICA Y TECNOLÓGICA DEL ESTADO DE OAXACA

COMPONENTE: 841-INVESTIGACIÓN CIENTÍFICA Y TECNOLÓGICA GENERADA

ACTIVIDAD: 1932-DESARROLLAR PROYECTO DE INVESTIGACIÓN

ESTRUCTURA PROGRAMATICA							
PROGRAMA		SUBPROGRAMA		PROYECTO		OBRA/ACTIVIDAD	
104-FOMENTO AL DESARROLLO DE LA CIENCIA, LA TECNOLOGÍA Y LA INNOVACIÓN		05-GENERACIÓN DE INVESTIGACIÓN CIENTÍFICA Y TECNOLÓGICA		000--		001-DESARROLLO DE PROYECTOS DE INVESTIGACIÓN EN LA MIXTECA BAJA	
Población o Área de Enfoque Potencial	Atributo de la Población o Área de Enfoque:	PRODUCCIÓN CIENTÍFICA Y TECNOLÓGICA		HOMBRES:	0	MUJERES:	0
				TOTAL:	3967889		

PRESUPUESTO ANUAL							
Aprobado	Ampliación	Reducción	Modificado	EJERCIDO T1		EJERCIDO T2	
34,218,101.41	569,452.27	3,613,483.09	31,174,070.59	8,728,037.21		9,556,235.59	
				EJERCIDO T3		EJERCIDO T4	
				10,445,264.24		2,444,533.55	
				TOTAL EJERCIDO AL TRIMESTRE VIGENTE			
				31,174,070.59			

PRESUPUESTO TRIMESTRAL DE LA ACTIVIDAD							
Aprobado		Modificado		Comprometido		Devengado	
1,525,406.39		2,444,533.55		2,444,533.55		2,444,533.55	
				Ejercido		% de Ejercido Vs. Modificado	
				2,444,533.55		100.00	

DATOS DEL INDICADOR							
Nombre :		PORCENTAJE DE PROYECTOS DE INVESTIGACIÓN REALIZADOS			Número de indicador :		
Definición :		MIDE EL PORCENTAJE DE PROYECTOS DE INVESTIGACIÓN REALIZADOS, RESPECTO AL PROGRAMADO					
Método de Cálculo :		(NÚMERO DE PROYECTOS DE INVESTIGACIÓN REALIZADOS/ NÚMERO DE PROYECTOS DE INVESTIGACIÓN PROGRAMADOS)*100					
Tipo		Dimensión		Frecuencia de Medición		Forma de cálculo del indicador	
GESTIÓN		EFICIENCIA		TRIMESTRAL		PORCENTAJE	
						Tipo de Valor	
						FLUJO	
						Sentido Esperado	
						ASCENDENTE	

MEDIOS DE VERIFICACIÓN / FUENTE INFORMACIÓN				SUPUESTO			
INFORME DE RESULTADOS EMITIDO POR VICE-RECTORIA ACADÉMICA VERIFICABLE EN LA PÁGINA ELECTRÓNICA: WWW.UTM.MX/AVANCE_MIR_2021				LOS INVESTIGADORES CUENTAN CON RECURSOS MATERIALES, FINANCIEROS, TECNOLÓGICOS, HUMANOS Y CONDICIONES PARA DESARROLLAR LOS PROYECTOS DE INVESTIGACIÓN.			

DATOS DE LA META							
Definición de la variable Meta:		1 - NÚMERO DE PROYECTOS DE INVESTIGACIÓN REALIZADOS					
Unidad de medida:		25 - NÚMERO					

LÍNEA BASE				VALOR PROGRAMADO ANUAL			
AÑO	2019	VALOR	78.00	AÑO	2021	VALOR	120.00

AVANCE TRIMESTRAL OBRA/ACTIVIDAD							
METAS	1er.TRIMESTRE	2o.TRIMESTRE	3er.TRIMESTRE	4o.TRIMESTRE	CUMPLIMIENTO DE METAS		
PROGRAMACIÓN INICIAL	25.00	34.00	26.00	35.00	T1+T2+T3+T4		120.00
PROGRAMACIÓN ACTUALIZADA	25.00	10.00	15.00	15.00	T1+T2+T3+T4		65.00
METAS ALCANZADAS	2.00	15.00	13.00	14.00	T1+T2+T3+T4		44.00
PORCENTAJE ALCANZADO TRIMESTRAL	8.00	150.00	86.67	93.33	PORCENTAJE ALCANZADO ANUAL		67.69

PORCENTAJE DE CUMPLIMIENTO ALCANZADO EN EL TRIMESTRE: 93.33 %

JEFE ADMINISTRATIVO
JAVIER JOSÉ RUIZ SANTIAGO
VICE-RECTOR ADMINISTRATIVO

TITULAR DE LA DEPENDENCIA/ENTIDAD
MODESTO SEARA VÁZQUEZ
RECTOR

REPORTE DE AVANCE DE GESTIÓN

UR 550 - UNIVERSIDAD TECNOLÓGICA DE LA MIXTECA

CUARTO TRIMESTRE 2021



Gobierno del Estado

UE: 001-UNIVERSIDAD TECNOLÓGICA DE LA MIXTECA

ESTRUCTURA PROGRAMATICA											
PROGRAMA		SUBPROGRAMA		PROYECTO			OBRA/ACTIVIDAD				
104-FOMENTO AL DESARROLLO DE LA CIENCIA, LA TECNOLOGÍA Y LA INNOVACIÓN		05-GENERACIÓN DE INVESTIGACIÓN CIENTÍFICA Y TECNOLÓGICA		000-- -			002-CONVENIO DEL APOYO FINANCIERO EN EL MARCO DEL PROGRAMA DEL DESARROLLO PROFESIONAL DOCENTE (PRODEP)				
POBLACIÓN O ÁREA DE ENFOQUE POTENCIAL	ATRIBUTO DE LA POBLACIÓN O ÁREA DE ENFOQUE:	PRODUCCIÓN CIENTÍFICA Y TECNOLÓGICA		HOMBRES:	0	MUJERES:	0	TOTAL:	3967889		
PRESUPUESTO ANUAL											
Aprobado	Ampliación	Reducción	Modificado	EJERCIDO T1		EJERCIDO T2		EJERCIDO T3			
0.00	2,399,004.64	571,547.77	1,827,456.87	352,480.08		239,890.81		496,691.60			
TOTAL EJERCIDO AL TRIMESTRE VIGENTE									1,178,143.03		
PRESUPUESTO TRIMESTRAL DE LA ACTIVIDAD											
Aprobado		Modificado		Comprometido		Devengado		Ejercido			
0.00		738,394.38		89,080.54		89,080.54		89,080.54			
DATOS DEL INDICADOR											
Nombre :	PORCENTAJE DE PROYECTOS DE INVESTIGACIÓN REALIZADOS			Número de indicador :	255						
Definición :	MIDE EL PORCENTAJE DE PROYECTOS DE INVESTIGACIÓN REALIZADOS, RESPECTO AL PROGRAMADO										
Método de Cálculo :	(NÚMERO DE PROYECTOS DE INVESTIGACIÓN REALIZADOS/ NÚMERO DE PROYECTOS DE INVESTIGACIÓN PROGRAMADOS)*100										
Tipo	Dimensión	Frecuencia de Medición		Forma de cálculo del indicador		Tipo de Valor		Sentido Esperado			
GESTIÓN	EFICIENCIA	TRIMESTRAL		PORCENTAJE		FLUJO		ASCENDENTE			
MEDIOS DE VERIFICACIÓN / FUENTE INFORMACIÓN					SUPUESTO						
INFORME DE RESULTADOS EMITIDO POR VICE-RECTORIA ACADÉMICA VERIFICABLE EN LA PÁGINA ELECTRÓNICA: WWW.UTM.MX/AVANCE_MIR_2021					LOS INVESTIGADORES CUENTAN CON RECURSOS MATERIALES, FINANCIEROS, TECNOLÓGICOS, HUMANOS Y CONDICIONES PARA DESARROLLAR LOS PROYECTOS DE INVESTIGACIÓN.						
DATOS DE LA META											
Definición de la variable Meta:	1 - NÚMERO DE PROYECTOS DE INVESTIGACIÓN REALIZADOS										
Unidad de medida:	25 - NÚMERO										
LÍNEA BASE					VALOR PROGRAMADO ANUAL						
AÑO	2019		VALOR	78.00		AÑO	2021		VALOR	8.00	
AVANCE TRIMESTRAL OBRA/ACTIVIDAD											
METAS	1er.TRIMESTRE		2o.TRIMESTRE		3er.TRIMESTRE		4o.TRIMESTRE		CUMPLIMIENTO DE METAS		
PROGRAMACIÓN INICIAL	0.00	0.00	0.00	0.00	0.00	0.00	8.00	8.00	T1+T2+T3+T4		8.00
PROGRAMACIÓN ACTUALIZADA	0.00	0.00	0.00	0.00	0.00	0.00	8.00	8.00	T1+T2+T3+T4		8.00
METAS ALCANZADAS	2.00	2.00	2.00	2.00	2.00	2.00	4.00	4.00	T1+T2+T3+T4		8.00
PORCENTAJE ALCANZADO TRIMESTRAL	0.00	0.00	0.00	0.00	0.00	0.00	50.00	50.00	PORCENTAJE ALCANZADO ANUAL		100.00

PORCENTAJE DE CUMPLIMIENTO ALCANZADO EN EL TRIMESTRE: 50.00 %

JEFE ADMINISTRATIVO
JAVIER JOSÉ RUIZ SANTIAGO
VICE-RECTOR ADMINISTRATIVO

TITULAR DE LA DEPENDENCIA/ENTIDAD
MODESTO SEARA VÁZQUEZ
RECTOR

REPORTE DE AVANCE DE GESTIÓN

UR 550 - UNIVERSIDAD TECNOLÓGICA DE LA MIXTECA

CUARTO TRIMESTRE 2021



UE: 001-UNIVERSIDAD TECNOLÓGICA DE LA MIXTECA

ESTRUCTURA PROGRAMATICA									
PROGRAMA		SUBPROGRAMA		PROYECTO			OBRA/ACTIVIDAD		
104-FOMENTO AL DESARROLLO DE LA CIENCIA, LA TECNOLOGÍA Y LA INNOVACIÓN		05-GENERACIÓN DE INVESTIGACIÓN CIENTÍFICA Y TECNOLÓGICA		000--			003-CONVENIO DE ASIGNACIÓN DE RECURSOS PARA EL DESARROLLO DEL PROYECTO ESTUDIO DE PELÍCULAS FOTOCATALÍTICAS DEPOSITADAS EN LA SUPERFICIE DE CERÁMICA A BASE DE ÓXIDO DE ESTAÑO CONACYT UTM		
POBLACIÓN O ÁREA DE ENFOQUE POTENCIAL	ATRIBUTO DE LA POBLACIÓN O ÁREA DE ENFOQUE:	PRODUCCIÓN CIENTÍFICA Y TECNOLÓGICA		HOMBRES:	0	MUJERES:	0	TOTAL:	3967889
PRESUPUESTO ANUAL									
Aprobado	Ampliación	Reducción	Modificado	EJERCIDO T1		EJERCIDO T2		EJERCIDO T3	
0.00	1,049,541.28	79,735.10	969,806.18	8,775.40		15,704.10		92,138.55	
				TOTAL EJERCIDO AL TRIMESTRE VIGENTE				116,847.05	
PRESUPUESTO TRIMESTRAL DE LA ACTIVIDAD									
Aprobado		Modificado		Comprometido		Devengado		Ejercido	
0.00		853,188.13		229.00		229.00		229.00	
								% de Ejercido Vs. Modificado	
								0.03	
DATOS DEL INDICADOR									
Nombre : PORCENTAJE DE PROYECTOS DE INVESTIGACIÓN REALIZADOS				Número de indicador : 255					
Definición : MIDE EL PORCENTAJE DE PROYECTOS DE INVESTIGACIÓN REALIZADOS, RESPECTO AL PROGRAMADO									
Método de Cálculo : (NÚMERO DE PROYECTOS DE INVESTIGACIÓN REALIZADOS/ NÚMERO DE PROYECTOS DE INVESTIGACIÓN PROGRAMADOS)*100									
Tipo	Dimensión		Frecuencia de Medición		Forma de cálculo del indicador		Tipo de Valor		Sentido Esperado
GESTIÓN	EFICIENCIA		TRIMESTRAL		PORCENTAJE		FLUJO		ASCENDENTE
MEDIOS DE VERIFICACIÓN / FUENTE INFORMACIÓN					SUPUESTO				
INFORME DE RESULTADOS EMITIDO POR VICE-RECTORIA ACADÉMICA VERIFICABLE EN LA PÁGINA ELECTRÓNICA: WWW.UTM.MX/AVANCE_MIR_2021					LOS INVESTIGADORES CUENTAN CON RECURSOS MATERIALES, FINANCIEROS, TECNOLÓGICOS, HUMANOS Y CONDICIONES PARA DESARROLLAR LOS PROYECTOS DE INVESTIGACIÓN.				
DATOS DE LA META									
Definición de la variable Meta:		1 - NÚMERO DE PROYECTOS DE INVESTIGACIÓN REALIZADOS							
Unidad de medida:		25 - NÚMERO							
LÍNEA BASE					VALOR PROGRAMADO ANUAL				
AÑO	2019	VALOR	78.00		AÑO	2021	VALOR	1.00	
AVANCE TRIMESTRAL OBRA/ACTIVIDAD									
METAS	1er.TRIMESTRE		2o.TRIMESTRE		3er.TRIMESTRE		4o.TRIMESTRE		CUMPLIMIENTO DE METAS
PROGRAMACIÓN INICIAL	0.00	0.00	0.00	0.00	1.00	T1+T2+T3+T4		1.00	
PROGRAMACIÓN ACTUALIZADA	0.00	0.00	0.00	0.00	1.00	T1+T2+T3+T4		1.00	
METAS ALCANZADAS	0.00	0.00	0.00	0.00	1.00	T1+T2+T3+T4		1.00	
PORCENTAJE ALCANZADO TRIMESTRAL	0.00	0.00	0.00	0.00	100.00	PORCENTAJE ALCANZADO ANUAL		100.00	

PORCENTAJE DE CUMPLIMIENTO ALCANZADO EN EL TRIMESTRE: 100.00 %

JEFE ADMINISTRATIVO
JAVIER JOSÉ RUIZ SANTIAGO
VICE-RECTOR ADMINISTRATIVO

TITULAR DE LA DEPENDENCIA/ENTIDAD
MODESTO SEARA VÁZQUEZ
RECTOR

REPORTE DE AVANCE DE GESTIÓN

UR 550 - UNIVERSIDAD TECNOLÓGICA DE LA MIXTECA

CUARTO TRIMESTRE 2021



Gobierno del Estado

UE: 001-UNIVERSIDAD TECNOLÓGICA DE LA MIXTECA

ESTRUCTURA PROGRAMATICA							
PROGRAMA		SUBPROGRAMA		PROYECTO		OBRA/ACTIVIDAD	
104-FOMENTO AL DESARROLLO DE LA CIENCIA, LA TECNOLOGÍA Y LA INNOVACIÓN		05-GENERACIÓN DE INVESTIGACIÓN CIENTÍFICA Y TECNOLÓGICA		000--		006-CONVENIO DE ASIGNACIÓN DE RECURSOS PARA EL DESARROLLO DEL PROYECTO DESARROLLO DE UN CEREAL ENRIQUECIDO CON MORINGA OLEÍFERA PARA COMBATIR LA DESNUTRICIÓN EN NIÑOS (CONACYT)	
POBLACIÓN O ÁREA DE ENFOQUE POTENCIAL	ATRIBUTO DE LA POBLACIÓN O ÁREA DE ENFOQUE:	PRODUCCIÓN CIENTÍFICA Y TECNOLÓGICA		HOMBRES:	0	MUJERES:	0
						TOTAL:	3967889

PRESUPUESTO ANUAL							
Aprobado	Ampliación	Reducción	Modificado	EJERCIDO T1	EJERCIDO T2	EJERCIDO T3	EJERCIDO T4
0.00	537,146.38	196,551.83	340,594.55	32,143.48	62,656.48	8,239.89	102,055.60
						TOTAL EJERCIDO AL TRIMESTRE VIGENTE	205,095.45

PRESUPUESTO TRIMESTRAL DE LA ACTIVIDAD					
Aprobado	Modificado	Comprometido	Devengado	Ejercido	% de Ejercido Vs. Modificado
0.00	237,554.70	102,055.60	102,055.60	102,055.60	42.96

DATOS DEL INDICADOR				
Nombre :	PORCENTAJE DE PROYECTOS DE INVESTIGACIÓN REALIZADOS		Número de indicador :	255
Definición :	MIDE EL PORCENTAJE DE PROYECTOS DE INVESTIGACIÓN REALIZADOS, RESPECTO AL PROGRAMADO			
Método de Cálculo :	(NÚMERO DE PROYECTOS DE INVESTIGACIÓN REALIZADOS/ NÚMERO DE PROYECTOS DE INVESTIGACIÓN PROGRAMADOS)*100			

Tipo	Dimensión	Frecuencia de Medición	Forma de cálculo del indicador	Tipo de Valor	Sentido Esperado
GESTIÓN	EFICIENCIA	TRIMESTRAL	PORCENTAJE	FLUJO	ASCENDENTE

MEDIOS DE VERIFICACIÓN / FUENTE INFORMACIÓN	SUPUESTO
INFORME DE RESULTADOS EMITIDO POR VICE-RECTORIA ACADEMICA VERIFICABLE EN LA PÁGINA ELECTRÓNICA: WWW.UTM.MX/AVANCE_MIR_2021	LOS INVESTIGADORES CUENTAN CON RECURSOS MATERIALES, FINANCIEROS, TECNOLÓGICOS, HUMANOS Y CONDICIONES PARA DESARROLLAR LOS PROYECTOS DE INVESTIGACIÓN.

DATOS DE LA META	
Definición de la variable Meta:	1 - NÚMERO DE PROYECTOS DE INVESTIGACIÓN REALIZADOS
Unidad de medida:	25 - NÚMERO

LÍNEA BASE				VALOR PROGRAMADO ANUAL			
AÑO	2019	VALOR	78.00	AÑO	2021	VALOR	1.00

AVANCE TRIMESTRAL OBRA/ACTIVIDAD							
METAS	1er.TRIMESTRE	2o.TRIMESTRE	3er.TRIMESTRE	4o.TRIMESTRE	CUMPLIMIENTO DE METAS		
PROGRAMACIÓN INICIAL	0.00	1.00	0.00	0.00	T1+T2+T3+T4	1.00	
PROGRAMACIÓN ACTUALIZADA	0.00	1.00	0.00	0.00	T1+T2+T3+T4	1.00	
METAS ALCANZADAS	0.00	1.00	0.00	0.00	T1+T2+T3+T4	1.00	
PORCENTAJE ALCANZADO TRIMESTRAL	0.00	100.00	0.00	0.00	PORCENTAJE ALCANZADO ANUAL	100.00	

PORCENTAJE DE CUMPLIMIENTO ALCANZADO EN EL TRIMESTRE: 0 %

JEFE ADMINISTRATIVO
JAVIER JOSÉ RUIZ SANTIAGO
VICE-RECTOR ADMINISTRATIVO

TITULAR DE LA DEPENDENCIA/ENTIDAD
MODESTO SEARA VÁZQUEZ
RECTOR

REPORTE DE AVANCE DE GESTIÓN

UR 550 - UNIVERSIDAD TECNOLÓGICA DE LA MIXTECA

CUARTO TRIMESTRE 2021



Gobierno del Estado

ALINEACIÓN PED:

EJE: 01-OAXACA INCLUYENTE CON EL DESARROLLO SOCIAL

TEMA: 01-EDUCACIÓN

OBJETIVO: 09-AMPLIAR Y DIVERSIFICAR LA OFERTA DE EDUCACIÓN SUPERIOR EN OAXACA PARA ATENDER LA DEMANDA DE MANERA ACCESIBLE Y CON EQUIDAD.

ESTRATEGIA: 02-PROMOVER LA PARTICIPACIÓN DE LAS INSTITUCIONES PÚBLICAS DE EDUCACIÓN SUPERIOR EN UN PROGRAMA PARA LA AMPLIACIÓN Y MEJORA DE LA INFRAESTRUCTURA FÍSICA Y EL EQUIPAMIENTO.

LÍNEAS DE ACCIÓN: 01-REALIZAR Y ACTUALIZAR DE MANERA PERMANENTE EL DIAGNÓSTICO DEL REZAGO EN CONSTRUCCIÓN Y EQUIPAMIENTO PARA LA GESTIÓN DE RECURSOS FEDERALES Y ESTATALES.

UE: 001-UNIVERSIDAD TECNOLÓGICA DE LA MIXTECA

MATRIZ DE INDICADORES PARA RESULTADOS:

FIN: CONTRIBUIR A UNA EDUCACIÓN SUPERIOR ACCESIBLE Y CON EQUIDAD

PROPÓSITO: INSTITUCIONES DE NIVEL SUPERIOR, CONSTRUIDAS, EQUIPADAS Y REPARADAS PARA EL OFRECIMIENTO DE NUEVAS MODALIDADES Y NUEVOS PROGRAMAS EDUCATIVOS EN EL ESTADO DE OAXACA

COMPONENTE: 433-ESPACIO EDUCATIVO EN EL NIVEL SUPERIOR CONSTRUIDO

ACTIVIDAD: 148-CONSTRUIR ESPACIO EDUCATIVO

ESTRUCTURA PROGRAMATICA							
PROGRAMA		SUBPROGRAMA		PROYECTO		OBRA/ACTIVIDAD	
127-INCREMENTO DE LA OFERTA EDUCATIVA SUPERIOR		01-CONSTRUCCIÓN DE ESPACIOS EDUCATIVOS DE NIVEL SUPERIOR		002-CONSTRUCCIÓN DE VÍA DE ACCESO VEHICULAR Y PEATONAL HACIA EL LABORATORIO DE INGENIERÍA MECÁNICA AUTOMOTRIZ, CENTRO UNIVERSITARIO INTEGRAL Y COMPLEJO DEPORTIVO AL AIRE LIBRE		001-CONSTRUCCIÓN DE VÍA DE ACCESO VEHICULAR Y PEATONAL HACIA EL LABORATORIO DE INGENIERÍA MECÁNICA AUTOMOTRIZ, CENTRO UNIVERSITARIO INTEGRAL Y COMPLEJO DEPORTIVO AL AIRE LIBRE, EN LA LOCALIDAD DE ACATLIMA DE LA HEROICA CIUDAD DE HUAJUAPAN DE LEÓN.	
POBLACIÓN O ÁREA DE ENFOQUE POTENCIAL	ATRIBUTO DE LA POBLACIÓN O ÁREA DE ENFOQUE:	INSTITUCIÓN DE EDUCACIÓN SUPERIOR		HOMBRES:	0	MUJERES:	0
						TOTAL:	40

PRESUPUESTO ANUAL							
Aprobado	Ampliación	Reducción	Modificado	EJERCIDO T1	EJERCIDO T2	EJERCIDO T3	EJERCIDO T4
0.00	12,150,000.00	0.00	12,150,000.00	0.00	0.00	0.00	7,503,819.03
TOTAL EJERCIDO AL TRIMESTRE VIGENTE							7,503,819.03

PRESUPUESTO TRIMESTRAL DE LA ACTIVIDAD							
Aprobado	Modificado	Comprometido	Devengado	Ejercido	% de Ejercido Vs. Modificado		
0.00	12,150,000.00	2,314,196.70	7,503,819.03	7,503,819.03	61.76		

DATOS DEL INDICADOR							
Nombre :	PORCENTAJE DE METROS CUADRADOS CONSTRUIDOS			Número de indicador :	1430		
Definición :	MIDE EL PORCENTAJE DE METROS CUADRADOS CONSTRUIDOS, RESPECTO AL TOTAL DE METROS PROGRAMADOS						
Método de Cálculo :	(METROS CUADRADOS CONSTRUIDOS/ METROS CUADRADOS PROGRAMADOS A CONSTRUIR) * 100						
Tipo	Dimensión	Frecuencia de Medición	Forma de cálculo del indicador	Tipo de Valor	Sentido Esperado		
GESTIÓN	EFICACIA	TRIMESTRAL	PORCENTAJE	FLUJO	ASCENDENTE		
MEDIOS DE VERIFICACIÓN / FUENTE INFORMACIÓN				SUPUESTO			
ACTA ENTREGA-RECEPCIÓN RESGUARDADA POR VICE-RECTORIA DE ADMINISTRACIÓN, VERIFICABLE EN LA PAGINA ELECTRONICA: WWW.UTM.MX/AVANCE_MIR_2021				LA GESTIÓN DE LOS RECURSOS SE REALIZA EN TIEMPO Y FORMA			

DATOS DE LA META							
Definición de la variable Meta:	1 - METROS CUADRADOS CONSTRUIDOS						
Unidad de medida:	15 - METRO CUADRADO						

LÍNEA BASE				VALOR PROGRAMADO ANUAL			
AÑO	2018	VALOR	2,029.00	AÑO	2021	VALOR	5,950.00

AVANCE TRIMESTRAL OBRA/ACTIVIDAD							
METAS	1er.TRIMESTRE	2o.TRIMESTRE	3er.TRIMESTRE	4o.TRIMESTRE	CUMPLIMIENTO DE METAS		
PROGRAMACIÓN INICIAL	0.00	0.00	4,462.50	1,487.50	T1+T2+T3+T4	5,950.00	
PROGRAMACIÓN ACTUALIZADA	0.00	0.00	4,462.50	1,487.50	T1+T2+T3+T4	5,950.00	
METAS ALCANZADAS	0.00	0.00	476.00	3,510.50	T1+T2+T3+T4	3,986.50	
PORCENTAJE ALCANZADO TRIMESTRAL	0.00	0.00	10.67	236.00	PORCENTAJE ALCANZADO ANUAL	67.00	

PORCENTAJE DE CUMPLIMIENTO ALCANZADO EN EL TRIMESTRE: 236.00 %

JEFE ADMINISTRATIVO
JAVIER JOSÉ RUIZ SANTIAGO
VICE-RECTOR ADMINISTRATIVO

TITULAR DE LA DEPENDENCIA/ENTIDAD
MODESTO SEARA VÁZQUEZ
RECTOR

REPORTE DE AVANCE DE GESTIÓN

UR 550 - UNIVERSIDAD TECNOLÓGICA DE LA MIXTECA

CUARTO TRIMESTRE 2021



ALINEACIÓN PED:

ESTRATEGIA: 02-PROMOVER LA PARTICIPACIÓN DE LAS INSTITUCIONES PÚBLICAS DE EDUCACIÓN SUPERIOR EN UN PROGRAMA PARA LA AMPLIACIÓN Y MEJORA DE LA INFRAESTRUCTURA FÍSICA Y EL EQUIPAMIENTO.
LÍNEAS DE ACCIÓN: 01-REALIZAR Y ACTUALIZAR DE MANERA PERMANENTE EL DIAGNÓSTICO DEL REZAGO EN CONSTRUCCIÓN Y EQUIPAMIENTO PARA LA GESTIÓN DE RECURSOS FEDERALES Y ESTATALES.
UE: 001-UNIVERSIDAD TECNOLÓGICA DE LA MIXTECA

MATRIZ DE INDICADORES PARA RESULTADOS:

COMPONENTE: 435-ESPACIO EDUCATIVO EN EL NIVEL SUPERIOR REPARADO
ACTIVIDAD: 152-REPARAR ESPACIO EDUCATIVO

ESTRUCTURA PROGRAMATICA							
PROGRAMA		SUBPROGRAMA		PROYECTO		OBRA/ACTIVIDAD	
127-INCREMENTO DE LA OFERTA EDUCATIVA SUPERIOR		02-REPARACION DE ESPACIOS EDUCATIVOS DE NIVEL SUPERIOR		001-REHABILITACION DE OBRA EXTERNA EN LA UNIVERSIDAD TECNOLÓGICA DE LA MIXTECA		001-REHABILITACION DE OBRA EXTERNA EN LA UNIVERSIDAD TECNOLÓGICA DE LA MIXTECA	
POBLACIÓN O ÁREA DE ENFOQUE POTENCIAL	ATRIBUTO DE LA POBLACIÓN O ÁREA DE ENFOQUE:	INSTITUCIÓN DE EDUCACIÓN SUPERIOR		HOMBRES:	0	MUJERES:	0
						TOTAL:	40

PRESUPUESTO ANUAL							
Aprobado	Ampliación	Reducción	Modificado	EJERCIDO T1		EJERCIDO T2	
0.00	5,000,000.00	0.00	5,000,000.00	0.00		0.00	
				TOTAL EJERCIDO AL TRIMESTRE VIGENTE		5,000,000.00	

PRESUPUESTO TRIMESTRAL DE LA ACTIVIDAD							
Aprobado		Modificado		Comprometido		Devengado	
0.00		5,000,000.00		0.00		5,000,000.00	
						% de Ejercido Vs. Modificado	
						100.00	

DATOS DEL INDICADOR							
Nombre : PORCENTAJE DE METROS CUADRADOS REPARADOS				Número de indicador : 1310			
Definición : MIDE EL PORCENTAJE DE METROS CUADRADOS REPARADOS, RESPECTO AL TOTAL DE METROS PROGRAMADOS							
Método de Cálculo : (METROS CUADRADOS REPARADOS/ TOTAL DE METROS CUADRADOS PROGRAMADOS)*100							

Tipo	Dimensión	Frecuencia de Medición	Forma de cálculo del indicador	Tipo de Valor	Sentido Esperado
GESTIÓN	EFICACIA	TRIMESTRAL	PORCENTAJE	FLUJO	ASCENDENTE

MEDIOS DE VERIFICACIÓN / FUENTE INFORMACIÓN				SUPUESTO			
ACTA ENTREGA RECEPCION RESGUARDADA POR VICE-RECTORIA DE ADMINISTRACION, VERIFICABLE EN LA PAGINA ELECTRONICA: WWW.UTM.MX/AVANCE_MIR_2021				LA GESTION DE LOS RECURSOS SE REALIZA EN TIEMPO Y FORMA.			

DATOS DE LA META							
Definición de la variable Meta: 1 - METROS CUADRADOS REPARADOS							
Unidad de medida: 15 - METRO CUADRADO							

LÍNEA BASE				VALOR PROGRAMADO ANUAL			
AÑO	2018	VALOR	1,260.00	AÑO	2021	VALOR	2,800.00

AVANCE TRIMESTRAL OBRA/ACTIVIDAD							
METAS	1er.TRIMESTRE	2o.TRIMESTRE	3er.TRIMESTRE	4o.TRIMESTRE	CUMPLIMIENTO DE METAS		
PROGRAMACIÓN INICIAL	0.00	0.00	2,800.00	0.00	T1+T2+T3+T4	2,800.00	
PROGRAMACIÓN ACTUALIZADA	0.00	0.00	2,800.00	0.00	T1+T2+T3+T4	2,800.00	
METAS ALCANZADAS	0.00	0.00	280.00	2,520.00	T1+T2+T3+T4	2,800.00	
PORCENTAJE ALCANZADO TRIMESTRAL	0.00	0.00	10.00	0.00	PORCENTAJE ALCANZADO ANUAL	100.00	

PORCENTAJE DE CUMPLIMIENTO ALCANZADO EN EL TRIMESTRE: 0 %

JEFE ADMINISTRATIVO
 JAVIER JOSÉ RUIZ SANTIAGO
 VICE-RECTOR ADMINISTRATIVO

TITULAR DE LA DEPENDENCIA/ENTIDAD
 MODESTO SEARA VÁZQUEZ
 RECTOR

REPORTE DE AVANCE DE GESTIÓN

UR 550 - UNIVERSIDAD TECNOLÓGICA DE LA MIXTECA

CUARTO TRIMESTRE 2021



ALINEACIÓN PED:

ESTRATEGIA: 02-PROMOVER LA PARTICIPACIÓN DE LAS INSTITUCIONES PÚBLICAS DE EDUCACIÓN SUPERIOR EN UN PROGRAMA PARA LA AMPLIACIÓN Y MEJORA DE LA INFRAESTRUCTURA FÍSICA Y EL EQUIPAMIENTO.

LÍNEAS DE ACCIÓN: 05-PROPONER UN MECANISMO DE RECUPERACIÓN DE LOS RECURSOS PROPIOS QUE GENERAN LAS INSTITUCIONES EDUCATIVAS POR SERVICIOS, PARA SER APLICADOS EN PROYECTOS DE INVERSIÓN.

UE: 001-UNIVERSIDAD TECNOLÓGICA DE LA MIXTECA

MATRIZ DE INDICADORES PARA RESULTADOS:

COMPONENTE: 434-ESPACIO EDUCATIVO EN EL NIVEL SUPERIOR EQUIPADO

ACTIVIDAD: 158-EQUIPAR ESPACIO EDUCATIVO

ESTRUCTURA PROGRAMÁTICA							
PROGRAMA		SUBPROGRAMA		PROYECTO		OBRA/ACTIVIDAD	
127-INCREMENTO DE LA OFERTA EDUCATIVA SUPERIOR		03-EQUIPAMIENTO DE ESPACIOS EDUCATIVOS DE NIVEL SUPERIOR		000--		001-EQUIPAMIENTO DEL DEPARTAMENTO DE PROYECTOS, CONSTRUCCIÓN Y MANTENIMIENTO EN LA UNIVERSIDAD TECNOLÓGICA DE LA MIXTECA.	
POBLACIÓN O ÁREA DE ENFOQUE POTENCIAL	ATRIBUTO DE LA POBLACIÓN O ÁREA DE ENFOQUE:	INSTITUCIÓN DE EDUCACIÓN SUPERIOR		HOMBRES:	0	MUJERES:	0
						TOTAL:	40

PRESUPUESTO ANUAL							
Aprobado	Ampliación	Reducción	Modificado	EJERCIDO T1		EJERCIDO T2	
0.00	184,806.00	23,464.46	161,341.54	0.00	0.00	0.00	161,341.54
TOTAL EJERCIDO AL TRIMESTRE VIGENTE						161,341.54	

PRESUPUESTO TRIMESTRAL DE LA ACTIVIDAD							
Aprobado		Modificado		Comprometido		Devengado	
0.00		161,341.54		161,341.54		161,341.54	
						% de Ejercicio Vs. Modificado	
						100.00	

DATOS DEL INDICADOR

Nombre : PORCENTAJE DE ESPACIOS EDUCATIVOS EQUIPADOS Número de indicador : 159

Definición : MIDE EL PORCENTAJE DE ESPACIOS EDUCATIVOS EQUIPADOS, RESPECTO AL PROGRAMADO

Método de Cálculo : (NÚMERO DE EQUIPOS ADQUIRIDOS PARA ESPACIOS EDUCATIVOS/NÚMERO DE EQUIPOS PROGRAMADOS PARA ESPACIOS EDUCATIVOS)*100

Tipo	Dimensión	Frecuencia de Medición	Forma de cálculo del indicador	Tipo de Valor	Sentido Esperado
GESTIÓN	EFICACIA	TRIMESTRAL	PORCENTAJE	FLUJO	ASCENDENTE

MEDIOS DE VERIFICACIÓN / FUENTE INFORMACIÓN **SUPUESTO**

INFORME FINAL DEL PROGRAMA, VALIDADO POR VICE-RECTORIA DE ADMINISTRACION. VERIFICABLE EN LA PÁGINA ELECTRÓNICA: WWW.UTM.MX/AVANCE_MIR_2021 LA GESTIÓN DE LOS RECURSOS SE REALIZA EN TIEMPO Y FORMA.

DATOS DE LA META

Definición de la variable Meta: 1 - NÚMERO DE EQUIPOS ADQUIRIDOS PARA ESPACIOS EDUCATIVOS

Unidad de medida: 25 - NÚMERO

LÍNEA BASE				VALOR PROGRAMADO ANUAL			
AÑO	2018	VALOR	2.00	AÑO	2021	VALOR	3.00

AVANCE TRIMESTRAL OBRA/ACTIVIDAD							
METAS	1er.TRIMESTRE	2o.TRIMESTRE	3er.TRIMESTRE	4o.TRIMESTRE	CUMPLIMIENTO DE METAS		
PROGRAMACIÓN INICIAL	0.00	0.00	0.00	3.00	T1+T2+T3+T4	3.00	
PROGRAMACIÓN ACTUALIZADA	0.00	0.00	0.00	3.00	T1+T2+T3+T4	3.00	
METAS ALCANZADAS	0.00	0.00	0.00	3.00	T1+T2+T3+T4	3.00	
PORCENTAJE ALCANZADO TRIMESTRAL	0.00	0.00	0.00	100.00	PORCENTAJE ALCANZADO ANUAL	100.00	

PORCENTAJE DE CUMPLIMIENTO ALCANZADO EN EL TRIMESTRE: 100.00 %

JEFE ADMINISTRATIVO
JAVIER JOSÉ RUIZ SANTIAGO
VICE-RECTOR ADMINISTRATIVO

TITULAR DE LA DEPENDENCIA/ENTIDAD
MODESTO SEARA VÁZQUEZ
RECTOR

**REPORTE DE AVANCE DE GESTIÓN
UR 550 - UNIVERSIDAD TECNOLÓGICA DE LA MIXTECA
CUARTO TRIMESTRE 2021**



UE: 001-UNIVERSIDAD TECNOLÓGICA DE LA MIXTECA

ESTRUCTURA PROGRAMATICA									
PROGRAMA		SUBPROGRAMA		PROYECTO			OBRA/ACTIVIDAD		
127-INCREMENTO DE LA OFERTA EDUCATIVA SUPERIOR		03-EQUIPAMIENTO DE ESPACIOS EDUCATIVOS DE NIVEL SUPERIOR		002-EQUIPAMIENTO DEL CENTRO UNIVERSITARIO INTEGRAL DE FOMENTO A LA ACTIVACIÓN FÍSICA Y UN ESTILO DE VIDA SALUDABLE			001-EQUIPAMIENTO DEL CENTRO UNIVERSITARIO INTEGRAL DE FOMENTO A LA ACTIVACIÓN FÍSICA Y UN ESTILO DE VIDA SALUDABLE		
POBLACIÓN O ÁREA DE ENFOQUE POTENCIAL	ATRIBUTO DE LA POBLACIÓN O ÁREA DE ENFOQUE:	INSTITUCIÓN DE EDUCACIÓN SUPERIOR		HOMBRES:	0	MUJERES:	0	TOTAL:	40
PRESUPUESTO ANUAL									
Aprobado	Ampliación	Reducción	Modificado	EJERCIDO T1		EJERCIDO T2		EJERCIDO T3	
0.00	1,604,440.87	0.00	1,604,440.87	0.00		0.00		0.00	
TOTAL EJERCIDO AL TRIMESTRE VIGENTE								1,604,440.87	
PRESUPUESTO TRIMESTRAL DE LA ACTIVIDAD									
Aprobado		Modificado		Comprometido		Devengado		Ejercido	
0.00		1,604,440.87		1,604,440.87		1,604,440.87		1,604,440.87	
								% de Ejercido Vs. Modificado	
								100.00	
DATOS DEL INDICADOR									
Nombre :	PORCENTAJE DE ESPACIOS EDUCATIVOS EQUIPADOS				Número de indicador :	159			
Definición :	MIDE EL PORCENTAJE DE ESPACIOS EDUCATIVOS EQUIPADOS, RESPECTO AL PROGRAMADO								
Método de Cálculo :	(NÚMERO DE EQUIPOS ADQUIRIDOS PARA ESPACIOS EDUCATIVOS/NÚMERO DE EQUIPOS PROGRAMADOS PARA ESPACIOS EDUCATIVOS)*100								
Tipo	Dimensión		Frecuencia de Medición		Forma de cálculo del indicador		Tipo de Valor		Sentido Esperado
GESTIÓN	EFICACIA		TRIMESTRAL		PORCENTAJE		FLUJO		ASCENDENTE
MEDIOS DE VERIFICACIÓN / FUENTE INFORMACIÓN					SUPUESTO				
INFORME FINAL DEL PROGRAMA, VALIDADO POR VICE-RECTORÍA DE ADMINISTRACION. VERIFICABLE EN LA PÁGINA ELECTRÓNICA: WWW.UTM.MX/AVANCE_MIR_2021					LA GESTIÓN DE LOS RECURSOS SE REALIZA EN TIEMPO Y FORMA.				
DATOS DE LA META									
Definición de la variable Meta:	1 - NÚMERO DE EQUIPOS ADQUIRIDOS PARA ESPACIOS EDUCATIVOS								
Unidad de medida:	25 - NÚMERO								
LÍNEA BASE					VALOR PROGRAMADO ANUAL				
AÑO	2018		VALOR		2.00		AÑO	2021	
								VALOR	
								1.00	
AVANCE TRIMESTRAL OBRA/ACTIVIDAD									
METAS	1er.TRIMESTRE		2o.TRIMESTRE		3er.TRIMESTRE		4o.TRIMESTRE		CUMPLIMIENTO DE METAS
PROGRAMACIÓN INICIAL	0.00	0.00	1.00	0.00	0.00	T1+T2+T3+T4	1.00		
PROGRAMACIÓN ACTUALIZADA	0.00	0.00	1.00	0.00	0.00	T1+T2+T3+T4	1.00		
METAS ALCANZADAS	0.00	0.00	0.00	1.00	0.00	T1+T2+T3+T4	1.00		
PORCENTAJE ALCANZADO TRIMESTRAL	0.00	0.00	0.00	0.00	0.00	PORCENTAJE ALCANZADO ANUAL	100.00		

PORCENTAJE DE CUMPLIMIENTO ALCANZADO EN EL TRIMESTRE: 0 %

JEFE ADMINISTRATIVO
JAVIER JOSÉ RUIZ SANTIAGO
VICE-RECTOR ADMINISTRATIVO

TITULAR DE LA DEPENDENCIA/ENTIDAD
MODESTO SEARA VÁZQUEZ
RECTOR

REPORTE DE AVANCE DE GESTIÓN

UR 550 - UNIVERSIDAD TECNOLÓGICA DE LA MIXTECA

CUARTO TRIMESTRE 2021



Gobierno del Estado

ALINEACIÓN PED:		MATRIZ DE INDICADORES PARA RESULTADOS:	
EJE:	01-OAXACA INCLUYENTE CON EL DESARROLLO SOCIAL	FIN:	CONTRIBUIR A LA AMPLIACIÓN DE LA MATRÍCULA DE EDUCACIÓN SUPERIOR
TEMA:	01-EDUCACIÓN	PROPÓSITO:	EGRESADOS DE EDUCACIÓN MEDIA SUPERIOR Y DE LICENCIATURA CON SUFICIENTES POSIBILIDADES DE INGRESO, ATENCIÓN Y TERMINACIÓN DE ESTUDIOS
OBJETIVO:	10-AMPLIAR LA MATRÍCULA DE EDUCACIÓN SUPERIOR PROMOViendo LA FORMACIÓN DE CAPITAL HUMANO DE ALTO NIVEL CON UNA EDUCACIÓN SUPERIOR DE CALIDAD Y PERTINENCIA PARA EL ESTADO.	COMPONENTE:	599-ACCIONES DE GESTIÓN PARA LA FORMACIÓN PROFESIONAL Y POSGRADO
ESTRATEGIA:	02-PROMOVER MEJOR CALIDAD EN LOS COMPONENTES DEL PROCESO EDUCATIVO: DOCENTES, ESTUDIANTES, PLANES Y PROGRAMAS DE ESTUDIO.	ACTIVIDAD:	2132-GESTIÓN ADMINISTRATIVA Y FINANCIERA
LÍNEAS DE ACCIÓN:	03-PROMOVER UNA EDUCACIÓN INTEGRAL EN LAS Y LOS ESTUDIANTES DE EDUCACIÓN SUPERIOR PARA LA FORMACIÓN DE PROFESIONISTAS CON RESPONSABILIDAD SOCIAL.		
UE:	001-UNIVERSIDAD TECNOLÓGICA DE LA MIXTECA		

ESTRUCTURA PROGRAMÁTICA							
PROGRAMA		SUBPROGRAMA		PROYECTO		OBRA/ACTIVIDAD	
139-FORMACIÓN PROFESIONAL Y POSGRADO		00--		000--		001-GESTIÓN, EJERCICIO Y SEGUIMIENTO DE LOS PROCESOS ADMINISTRATIVOS Y ACADÉMICOS EN LA MIXTECA BAJA	
POBLACIÓN O ÁREA DE ENFOQUE POTENCIAL	ATRIBUTO DE LA POBLACIÓN O ÁREA DE ENFOQUE:	EGRESADO DE EDUCACIÓN MEDIA SUPERIOR	HOMBRES:	20088	MUJERES:	21643	TOTAL: 41731

PRESUPUESTO ANUAL							
Aprobado	Ampliación	Reducción	Modificado	EJERCIDO T1	EJERCIDO T2	EJERCIDO T3	EJERCIDO T4
25,204,456.51	12,356,501.17	4,910,484.26	32,650,473.42	5,678,799.88	5,759,555.72	9,351,465.37	11,860,652.45
TOTAL EJERCIDO AL TRIMESTRE VIGENTE						32,650,473.42	

PRESUPUESTO TRIMESTRAL DE LA ACTIVIDAD						
Aprobado	Modificado	Comprometido	Devengado	Ejercido	% de Ejercido Vs. Modificado	
3,279,466.99	11,860,652.45	11,860,652.45	11,860,652.45	11,860,652.45	100.00	

DATOS DEL INDICADOR							
Nombre :	PORCENTAJE DE GESTIONES ADMINISTRATIVAS Y FINANCIERAS REALIZADAS			Número de indicador :	2588		
Definición :	MIDE EL PORCENTAJE DE GESTIONES ADMINISTRATIVAS Y FINANCIERAS REALIZADAS, RESPECTO A LO PROGRAMADO						
Método de Cálculo :	(NÚMERO DE GESTIONES ADMINISTRATIVAS Y FINANCIERAS REALIZADAS / NÚMERO DE GESTIONES ADMINISTRATIVAS Y FINANCIERAS PROGRAMADAS A REALIZAR)*100						
Tipo	Dimensión	Frecuencia de Medición	Forma de cálculo del indicador	Tipo de Valor	Sentido Esperado		
GESTIÓN	EFICACIA	TRIMESTRAL	PORCENTAJE	FLUJO	ASCENDENTE		
MEDIOS DE VERIFICACIÓN / FUENTE INFORMACIÓN				SUPUESTO			
OFICIO DE ENTREGA DE INFORMES MENSUALES Y TRIMESTRALES EMITIDOS Y RESGUARDADOS POR LA VICE-RECTORIA DE ADMINISTRATIVA Y VICE-RECTORÍA ACADÉMICA				LAS CONDICIONES SOCIALES Y ECONÓMICAS SE MANTIENEN ESTABLES PARA LA GESTIÓN			

DATOS DE LA META							
Definición de la variable Meta:	1 - NÚMERO DE GESTIONES ADMINISTRATIVAS Y FINANCIERAS REALIZADAS						
Unidad de medida:	25 - NÚMERO						

LÍNEA BASE				VALOR PROGRAMADO ANUAL			
AÑO	2018	VALOR	48.00	AÑO	2021	VALOR	68.00

AVANCE TRIMESTRAL OBRA/ACTIVIDAD							
METAS	1er.TRIMESTRE	2o.TRIMESTRE	3er.TRIMESTRE	4o.TRIMESTRE	CUMPLIMIENTO DE METAS		
PROGRAMACIÓN INICIAL	20.00	25.00	15.00	8.00	T1+T2+T3+T4	68.00	
PROGRAMACIÓN ACTUALIZADA	20.00	25.00	15.00	8.00	T1+T2+T3+T4	68.00	
METAS ALCANZADAS	20.00	25.00	15.00	8.00	T1+T2+T3+T4	68.00	
PORCENTAJE ALCANZADO TRIMESTRAL	100.00	100.00	100.00	100.00	PORCENTAJE ALCANZADO ANUAL	100.00	

PORCENTAJE DE CUMPLIMIENTO ALCANZADO EN EL TRIMESTRE: 100.00 %

JEFE ADMINISTRATIVO
JAVIER JOSÉ RUIZ SANTIAGO
VICE-RECTOR ADMINISTRATIVO

TITULAR DE LA DEPENDENCIA/ENTIDAD
MODESTO SEARA VÁZQUEZ
RECTOR

REPORTE DE AVANCE DE GESTIÓN

UR 550 - UNIVERSIDAD TECNOLÓGICA DE LA MIXTECA

CUARTO TRIMESTRE 2021



Gobierno del Estado

ALINEACIÓN PED:

ESTRATEGIA: 02-PROMOVER MEJOR CALIDAD EN LOS COMPONENTES DEL PROCESO EDUCATIVO: DOCENTES, ESTUDIANTES, PLANES Y PROGRAMAS DE ESTUDIO.

LÍNEAS DE ACCIÓN: 03-PROMOVER UNA EDUCACIÓN INTEGRAL EN LAS Y LOS ESTUDIANTES DE EDUCACIÓN SUPERIOR PARA LA FORMACIÓN DE PROFESIONISTAS CON RESPONSABILIDAD SOCIAL.

UE: 001-UNIVERSIDAD TECNOLÓGICA DE LA MIXTECA

MATRIZ DE INDICADORES PARA RESULTADOS:

COMPONENTE: 299-FORMACIÓN INTEGRAL A NIVEL SUPERIOR Y POSGRADO OTORGADO

ACTIVIDAD: 182-IMPARTIR HORA CLASE

ESTRUCTURA PROGRAMÁTICA							
PROGRAMA		SUBPROGRAMA		PROYECTO		OBRA/ACTIVIDAD	
139-FORMACIÓN PROFESIONAL Y POSGRADO		01-OTORGAMIENTO DE FORMACIÓN INTEGRAL A NIVEL SUPERIOR Y POSGRADO		000--		001-IMPARTIR HORAS CLASE EN LA MIXTECA BAJA	
POBLACIÓN O ÁREA DE ENFOQUE POTENCIAL	ATRIBUTO DE LA POBLACIÓN O ÁREA DE ENFOQUE:	EGRESADO DE EDUCACIÓN MEDIA SUPERIOR		HOMBRES:	20088	MUJERES:	21643
						TOTAL:	41731

PRESUPUESTO ANUAL							
Aprobado	Ampliación	Reducción	Modificado	EJERCIDO T1	EJERCIDO T2	EJERCIDO T3	EJERCIDO T4
72,562,887.87	6,627,659.57	6,808,378.55	72,382,168.89	20,305,043.81	22,631,087.86	20,554,492.66	8,891,544.56
TOTAL EJERCIDO AL TRIMESTRE VIGENTE							72,382,168.89

PRESUPUESTO TRIMESTRAL DE LA ACTIVIDAD							
Aprobado	Modificado	Comprometido	Devengado	Ejercido	% de Ejercido Vs. Modificado		
2,839,488.72	8,891,544.56	8,891,544.56	8,891,544.56	8,891,544.56	100.00		

DATOS DEL INDICADOR							
Nombre : PORCENTAJE DE HORAS CLASE IMPARTIDAS				Número de indicador : 168			
Definición : MIDE EL PORCENTAJE DE HORAS CLASE IMPARTIDAS CON RESPECTO A LAS HORAS CLASE PROGRAMADAS							
Método de Cálculo : (NÚMERO DE HORAS CLASE IMPARTIDAS/ NÚMERO DE HORAS CLASE PROGRAMADAS)*100							
Tipo	Dimensión	Frecuencia de Medición	Forma de cálculo del indicador	Tipo de Valor	Sentido Esperado		
GESTIÓN	EFICACIA	TRIMESTRAL	PORCENTAJE	FLUJO	ASCENDENTE		
MEDIOS DE VERIFICACIÓN / FUENTE INFORMACIÓN				SUPUESTO			
REPORTE PARCIAL DE HORAS CLASE, VALIDADO Y RESGUARDADO POR LA VICE-RECTORIA ACADÉMICA. SE ACTUALIZA TRIMESTRALMENTE VERIFICABLE EN LA PÁGINA ELECTRÓNICA: WWW.UTM.MX/AVANCE_MIR_2021				LA PANDEMIA PROVOCADA POR EL SARS-COV-2, COVID 19 SE ENCUENTRA CONTROLADA Y LAS CONDICIONES LABORALES Y ECONÓMICAS SON FAVORABLES.			

DATOS DE LA META							
Definición de la variable Meta: 1 - NÚMERO DE HORAS CLASE IMPARTIDAS							
Unidad de medida: 25 - NÚMERO							

LÍNEA BASE				VALOR PROGRAMADO ANUAL			
AÑO	2018	VALOR	97,340.00	AÑO	2021	VALOR	95,000.00
AVANCE TRIMESTRAL OBRA/ACTIVIDAD							
METAS	1er.TRIMESTRE	2o.TRIMESTRE	3er.TRIMESTRE	4o.TRIMESTRE	CUMPLIMIENTO DE METAS		
PROGRAMACIÓN INICIAL	30,500.00	28,000.00	16,000.00	20,500.00	T1+T2+T3+T4	95,000.00	
PROGRAMACIÓN ACTUALIZADA	30,500.00	20,000.00	12,000.00	18,000.00	T1+T2+T3+T4	80,500.00	
METAS ALCANZADAS	20,983.00	18,309.00	10,059.00	17,376.00	T1+T2+T3+T4	66,727.00	
PORCENTAJE ALCANZADO TRIMESTRAL	68.80	91.55	83.83	96.53	PORCENTAJE ALCANZADO ANUAL	82.89	

PORCENTAJE DE CUMPLIMIENTO ALCANZADO EN EL TRIMESTRE: 96.53 %

JEFE ADMINISTRATIVO
JAVIER JOSÉ RUIZ SANTIAGO
VICE-RECTOR ADMINISTRATIVO

TITULAR DE LA DEPENDENCIA/ENTIDAD
MODESTO SEARA VÁZQUEZ
RECTOR

REPORTE DE AVANCE DE GESTIÓN

UR 550 - UNIVERSIDAD TECNOLÓGICA DE LA MIXTECA

CUARTO TRIMESTRE 2021



ALINEACIÓN PED:

ESTRATEGIA: 02-PROMOVER MEJOR CALIDAD EN LOS COMPONENTES DEL PROCESO EDUCATIVO: DOCENTES, ESTUDIANTES, PLANES Y PROGRAMAS DE ESTUDIO.

LÍNEAS DE ACCIÓN: 03-PROMOVER UNA EDUCACIÓN INTEGRAL EN LAS Y LOS ESTUDIANTES DE EDUCACIÓN SUPERIOR PARA LA FORMACIÓN DE PROFESIONISTAS CON RESPONSABILIDAD SOCIAL.

UE: 001-UNIVERSIDAD TECNOLÓGICA DE LA MIXTECA

MATRIZ DE INDICADORES PARA RESULTADOS:

COMPONENTE: 299-FORMACIÓN INTEGRAL A NIVEL SUPERIOR Y POSGRADO OTORGADO

ACTIVIDAD: 1912-OFRECER SERVICIO EDUCATIVO COMPLEMENTARIO

ESTRUCTURA PROGRAMÁTICA							
PROGRAMA		SUBPROGRAMA		PROYECTO		OBRA/ACTIVIDAD	
139-FORMACIÓN PROFESIONAL Y POSGRADO		01-OTORGAMIENTO DE FORMACIÓN INTEGRAL A NIVEL SUPERIOR Y POSGRADO		001-DESARROLLO DE COMPETENCIAS EN TICS EN ALUMNOS DE NUEVO INGRESO Y PERSONAL ADMINISTRATIVO PARA IMPLEMENTAR ESCENARIOS FORMATIVOS EN LA UNIVERSIDAD TECNOLÓGICA DE LA MIXTECA ANTE LA NUEVA NORMALIDAD.		001-CURSO VIRTUAL/PRESENCIAL PARA IMPLEMENTAR HABILIDADES EN EL PERSONAL ADMINISTRATIVO PARA EL MANEJO DE PLATAFORMAS DIGITALES.	
POBLACIÓN O ÁREA DE ENFOQUE POTENCIAL	ATRIBUTO DE LA POBLACIÓN O ÁREA DE ENFOQUE:	EGRESADO DE EDUCACIÓN MEDIA SUPERIOR		HOMBRES:	20088	MUJERES:	21643
				TOTAL:			41731

PRESUPUESTO ANUAL							
Aprobado	Ampliación	Reducción	Modificado	EJERCIDO T1	EJERCIDO T2	EJERCIDO T3	EJERCIDO T4
0.00	3,539,068.42	0.00	3,539,068.42	0.00	0.00	0.00	3,539,068.42
TOTAL EJERCIDO AL TRIMESTRE VIGENTE							3,539,068.42

PRESUPUESTO TRIMESTRAL DE LA ACTIVIDAD							
Aprobado	Modificado	Comprometido	Devengado	Ejercido	% de Ejercido Vs. Modificado		
0.00	3,539,068.42	3,539,068.42	3,539,068.42	3,539,068.42	100.00		

DATOS DEL INDICADOR							
Nombre :	PORCENTAJE DE SERVICIOS EDUCATIVOS COMPLEMENTARIOS REALIZADOS			Número de indicador :	2274		
Definición :	MIDE EL PORCENTAJE DE SERVICIOS EDUCATIVOS COMPLEMENTARIOS REALIZADOS, RESPECTO AL PROGRAMADO						
Método de Cálculo :	(NÚMERO DE SERVICIOS EDUCATIVOS COMPLEMENTARIOS REALIZADOS/ NÚMERO DE SERVICIOS EDUCATIVOS COMPLEMENTARIOS PROGRAMADOS)*100						
Tipo	Dimensión	Frecuencia de Medición	Forma de cálculo del indicador	Tipo de Valor	Sentido Esperado		
GESTIÓN	EFICACIA	TRIMESTRAL	PORCENTAJE	FLUJO	ASCENDENTE		

MEDIOS DE VERIFICACIÓN / FUENTE INFORMACIÓN				SUPUESTO			
REPORTES DE ASISTENCIA POR TIPO DE SERVICIO, VALIDADOS Y RESGUARDADOS POR LA VICE RECTORÍA ACADÉMICA. SE ACTUALIZAN DE MANERA TRIMESTRAL.VERIFICABLE EN LA PÁGINA ELECTRÓNICA WWW.UTM.MX/AVANCE_MIR_2021				EXISTEN PROGRAMAS INSTITUCIONALES Y DE APOYO QUE BRINDAN CONDICIONES OPTIMAS PARA EL DESARROLLO DE ACTIVIDADES DOCENTES Y DE APOYO A LOS ESTUDIANTES			

DATOS DE LA META							
Definición de la variable Meta:	1 - NÚMERO DE SERVICIOS EDUCATIVOS COMPLEMENTARIOS REALIZADOS						
Unidad de medida:	25 - NÚMERO						

LÍNEA BASE				VALOR PROGRAMADO ANUAL			
AÑO	2018	VALOR	39,371.00	AÑO	2021	VALOR	1.00

AVANCE TRIMESTRAL OBRA/ACTIVIDAD							
METAS	1er.TRIMESTRE	2o.TRIMESTRE	3er.TRIMESTRE	4o.TRIMESTRE	CUMPLIMIENTO DE METAS		
PROGRAMACIÓN INICIAL	0.00	0.00	0.00	1.00	T1+T2+T3+T4	1.00	
PROGRAMACIÓN ACTUALIZADA	0.00	0.00	0.00	1.00	T1+T2+T3+T4	1.00	
METAS ALCANZADAS	0.00	0.00	0.00	1.00	T1+T2+T3+T4	1.00	
PORCENTAJE ALCANZADO TRIMESTRAL	0.00	0.00	0.00	100.00	PORCENTAJE ALCANZADO ANUAL	100.00	

PORCENTAJE DE CUMPLIMIENTO ALCANZADO EN EL TRIMESTRE: 100.00 %

JEFE ADMINISTRATIVO
JAVIER JOSÉ RUIZ SANTIAGO
VICE-RECTOR ADMINISTRATIVO

TITULAR DE LA DEPENDENCIA/ENTIDAD
MODESTO SEARA VÁZQUEZ
RECTOR

REPORTE DE AVANCE DE GESTIÓN

UR 550 - UNIVERSIDAD TECNOLÓGICA DE LA MIXTECA

CUARTO TRIMESTRE 2021



Gobierno del Estado

UE: 001-UNIVERSIDAD TECNOLÓGICA DE LA MIXTECA

ESTRUCTURA PROGRAMATICA								
PROGRAMA		SUBPROGRAMA		PROYECTO			OBRA/ACTIVIDAD	
139-FORMACIÓN PROFESIONAL Y POSGRADO		01-OTORGAMIENTO DE FORMACIÓN INTEGRAL A NIVEL SUPERIOR Y POSGRADO		001-DESARROLLO DE COMPETENCIAS EN TICS EN ALUMNOS DE NUEVO INGRESO Y PERSONAL ADMINISTRATIVO PARA IMPLEMENTAR ESCENARIOS FORMATIVOS EN LA UNIVERSIDAD TECNOLÓGICA DE LA MIXTECA ANTE LA NUEVA NORMALIDAD.			002-CURSO VIRTUAL/PRESENCIAL PARA ALUMNOS DE NUEVO INGRESO EN EL USO DE PLATAFORMAS DIGITALES.	
POBLACIÓN O ÁREA DE ENFOQUE POTENCIAL	ATRIBUTO DE LA POBLACIÓN O ÁREA DE ENFOQUE:	EGRESADO DE EDUCACIÓN MEDIA SUPERIOR		HOMBRES:	20088	MUJERES:	21643	TOTAL: 41731

PRESUPUESTO ANUAL							
Aprobado	Ampliación	Reducción	Modificado	EJERCIDO T1	EJERCIDO T2	EJERCIDO T3	EJERCIDO T4
0.00	22,009,076.09	0.00	22,009,076.09	0.00	0.00	0.00	22,009,076.09
TOTAL EJERCIDO AL TRIMESTRE VIGENTE							22,009,076.09

PRESUPUESTO TRIMESTRAL DE LA ACTIVIDAD						
Aprobado	Modificado	Comprometido	Devengado	Ejercido	% de Ejercido Vs. Modificado	
0.00	22,009,076.09	22,009,076.09	22,009,076.09	22,009,076.09	100.00	

DATOS DEL INDICADOR							
Nombre :	PORCENTAJE DE SERVICIOS EDUCATIVOS COMPLEMENTARIOS REALIZADOS			Número de indicador :	2274		
Definición :	MIDE EL PORCENTAJE DE SERVICIOS EDUCATIVOS COMPLEMENTARIOS REALIZADOS, RESPECTO AL PROGRAMADO						
Método de Cálculo :	(NÚMERO DE SERVICIOS EDUCATIVOS COMPLEMENTARIOS REALIZADOS/ NÚMERO DE SERVICIOS EDUCATIVOS COMPLEMENTARIOS PROGRAMADOS)*100						
Tipo	Dimensión	Frecuencia de Medición	Forma de cálculo del indicador	Tipo de Valor	Sentido Esperado		
GESTIÓN	EFICACIA	TRIMESTRAL	PORCENTAJE	FLUJO	ASCENDENTE		
MEDIOS DE VERIFICACIÓN / FUENTE INFORMACIÓN				SUPUESTO			
REPORTES DE ASISTENCIA POR TIPO DE SERVICIO, VALIDADOS Y RESGUARDADOS POR LA VICE RECTORIA ACADEMICA. SE ACTUALIZAN DE MANERA TRIMESTRAL. VERIFICABLE EN LA PÁGINA ELECTRÓNICA WWW.UTM.MX/AVANCE_MIR_2021				EXISTEN PROGRAMAS INSTITUCIONALES Y DE APOYO QUE BRINDAN CONDICIONES OPTIMAS PARA EL DESARROLLO DE ACTIVIDADES DOCENTES Y DE APOYO A LOS ESTUDIANTES			

DATOS DE LA META							
Definición de la variable Meta:	1 - NÚMERO DE SERVICIOS EDUCATIVOS COMPLEMENTARIOS REALIZADOS						
Unidad de medida:	25 - NÚMERO						

LÍNEA BASE				VALOR PROGRAMADO ANUAL			
AÑO	2018	VALOR	39,371.00	AÑO	2021	VALOR	1.00

AVANCE TRIMESTRAL OBRA/ACTIVIDAD							
METAS	1er.TRIMESTRE	2o.TRIMESTRE	3er.TRIMESTRE	4o.TRIMESTRE	CUMPLIMIENTO DE METAS		
PROGRAMACIÓN INICIAL	0.00	0.00	0.00	1.00	T1+T2+T3+T4	1.00	
PROGRAMACIÓN ACTUALIZADA	0.00	0.00	0.00	1.00	T1+T2+T3+T4	1.00	
METAS ALCANZADAS	0.00	0.00	0.00	1.00	T1+T2+T3+T4	1.00	
PORCENTAJE ALCANZADO TRIMESTRAL	0.00	0.00	0.00	100.00	PORCENTAJE ALCANZADO ANUAL	100.00	

PORCENTAJE DE CUMPLIMIENTO ALCANZADO EN EL TRIMESTRE: 100.00 %

JEFE ADMINISTRATIVO
JAVIER JOSÉ RUIZ SANTIAGO
VICE-RECTOR ADMINISTRATIVO

TITULAR DE LA DEPENDENCIA/ENTIDAD
MODESTO SEARA VÁZQUEZ
RECTOR

REPORTE DE AVANCE DE GESTIÓN

UR 550 - UNIVERSIDAD TECNOLÓGICA DE LA MIXTECA

CUARTO TRIMESTRE 2021



Gobierno del Estado

UE: 001-UNIVERSIDAD TECNOLÓGICA DE LA MIXTECA

ESTRUCTURA PROGRAMATICA							
PROGRAMA		SUBPROGRAMA		PROYECTO		OBRA/ACTIVIDAD	
139-FORMACIÓN PROFESIONAL Y POSGRADO		01-OTORGAMIENTO DE FORMACIÓN INTEGRAL A NIVEL SUPERIOR Y POSGRADO		000--		002-OFRECER SERVICIOS EDUCATIVOS COMPLEMENTARIOS EN LA MIXTECA BAJA	
POBLACIÓN O ÁREA DE ENFOQUE POTENCIAL	ATRIBUTO DE LA POBLACIÓN O ÁREA DE ENFOQUE:	EGRESADO DE EDUCACIÓN MEDIA SUPERIOR		HOMBRES:	20088	MUJERES:	21643
						TOTAL:	41731

PRESUPUESTO ANUAL							
Aprobado	Ampliación	Reducción	Modificado	EJERCIDO T1	EJERCIDO T2	EJERCIDO T3	EJERCIDO T4
5,154,799.19	313,730.93	1,888,279.78	3,580,250.34	922,488.41	894,850.40	1,161,279.65	601,631.88
TOTAL EJERCIDO AL TRIMESTRE VIGENTE							3,580,250.34

PRESUPUESTO TRIMESTRAL DE LA ACTIVIDAD							
Aprobado	Modificado	Comprometido	Devengado	Ejercido	% de Ejercido Vs. Modificado		
905,860.73	601,631.88	601,631.88	601,631.88	601,631.88	100.00		

DATOS DEL INDICADOR							
Nombre :	PORCENTAJE DE JORNADAS ACADÉMICAS REALIZADAS			Número de indicador :	172		
Definición :	MIDE EL PORCENTAJE DE JORNADAS ACADÉMICAS REALIZADAS CONTRA EL NÚMERO DE JORNADAS ACADÉMICAS PROGRAMADAS						
Método de Cálculo :	(NÚMERO DE JORNADAS ACADÉMICAS REALIZADAS/ NÚMERO DE JORNADAS ACADÉMICAS PROGRAMADAS)*100						
Tipo	Dimensión	Frecuencia de Medición	Forma de cálculo del indicador	Tipo de Valor	Sentido Esperado		
GESTIÓN	EFICACIA	TRIMESTRAL	PORCENTAJE	FLUJO	ASCENDENTE		

MEDIOS DE VERIFICACIÓN / FUENTE INFORMACIÓN				SUPUESTO			
REPORTES DE ASISTENCIA POR TIPO DE SERVICIO, VALIDADOS Y RESGUARDADOS POR LA VICE RECTORIA ACADÉMICA. SE ACTUALIZAN DE MANERA TRIMESTRAL. VERIFICABLE EN LA PÁGINA ELECTRÓNICA WWW.UTM.MX/AVANCE_MIR_2021				EXISTEN PROGRAMAS INSTITUCIONALES Y DE APOYO QUE BRINDAN CONDICIONES OPTIMAS PARA EL DESARROLLO DE ACTIVIDADES DOCENTES Y DE APOYO A LOS ESTUDIANTES			

DATOS DE LA META							
Definición de la variable Meta:	1 - NÚMERO DE JORNADAS ACADÉMICAS REALIZADAS						
Unidad de medida:	25 - NÚMERO						

LÍNEA BASE				VALOR PROGRAMADO ANUAL			
AÑO	2018	VALOR	31.00	AÑO	2021	VALOR	35.00

AVANCE TRIMESTRAL OBRA/ACTIVIDAD							
METAS	1er.TRIMESTRE	2o.TRIMESTRE	3er.TRIMESTRE	4o.TRIMESTRE	CUMPLIMIENTO DE METAS		
PROGRAMACIÓN INICIAL	9.00	12.00	6.00	8.00	T1+T2+T3+T4	35.00	
PROGRAMACIÓN ACTUALIZADA	9.00	4.00	2.00	4.00	T1+T2+T3+T4	19.00	
METAS ALCANZADAS	3.00	10.00	2.00	4.00	T1+T2+T3+T4	19.00	
PORCENTAJE ALCANZADO TRIMESTRAL	33.33	250.00	100.00	100.00	PORCENTAJE ALCANZADO ANUAL	100.00	

PORCENTAJE DE CUMPLIMIENTO ALCANZADO EN EL TRIMESTRE: 100.00 %

DATOS DEL INDICADOR							
Nombre :	PORCENTAJE DE BECAS ALIMENTARIAS OTORGADAS			Número de indicador :	2203		
Definición :	MIDE EL PORCENTAJE DE BECAS ALIMENTARIAS OTORGADAS, RESPECTO A LAS SOLICITADAS						
Método de Cálculo :	(NÚMERO DE BECAS ALIMENTARIAS OTORGADAS/ NÚMERO DE BECAS ALIMENTARIAS SOLICITADAS)*100						
Tipo	Dimensión	Frecuencia de Medición	Forma de cálculo del indicador	Tipo de Valor	Sentido Esperado		
GESTIÓN	EFICACIA	TRIMESTRAL	PORCENTAJE	FLUJO	ASCENDENTE		
MEDIOS DE VERIFICACIÓN / FUENTE INFORMACIÓN				SUPUESTO			
REPORTES DE ASISTENCIA POR TIPO DE SERVICIO, VALIDADOS Y RESGUARDADOS POR LA VICE RECTORIA ACADÉMICA. SE ACTUALIZAN DE MANERA TRIMESTRAL. VERIFICABLE EN LA PÁGINA ELECTRÓNICA WWW.UTM.MX/AVANCE_MIR_2021				EXISTEN PROGRAMAS INSTITUCIONALES Y DE APOYO QUE BRINDAN CONDICIONES OPTIMAS PARA EL DESARROLLO DE ACTIVIDADES DOCENTES Y DE APOYO A LOS ESTUDIANTES			

JEFE ADMINISTRATIVO
JAVIER JOSÉ RUIZ SANTIAGO
VICE-RECTOR ADMINISTRATIVO

TITULAR DE LA DEPENDENCIA/ENTIDAD
MODESTO SEARA VÁZQUEZ
RECTOR

REPORTE DE AVANCE DE GESTIÓN

UR 550 - UNIVERSIDAD TECNOLÓGICA DE LA MIXTECA

CUARTO TRIMESTRE 2021



Gobierno del Estado

DATOS DE LA META							
Definición de la variable Meta:		1 - NÚMERO DE BECAS ALIMENTARIAS OTORGADAS					
Unidad de medida:		25 - NÚMERO					
LÍNEA BASE				VALOR PROGRAMADO ANUAL			
AÑO	2018	VALOR	24,853.00	AÑO	2021	VALOR	25,000.00
AVANCE TRIMESTRAL OBRA/ACTIVIDAD							
METAS	1er.TRIMESTRE	2o.TRIMESTRE	3er.TRIMESTRE	4o.TRIMESTRE	CUMPLIMIENTO DE METAS		
PROGRAMACIÓN INICIAL	8,000.00	8,000.00	3,000.00	6,000.00	T1+T2+T3+T4	25,000.00	
PROGRAMACIÓN ACTUALIZADA	8,000.00	0.00	0.00	0.00	T1+T2+T3+T4	8,000.00	
METAS ALCANZADAS	0.00	0.00	0.00	5,434.00	T1+T2+T3+T4	5,434.00	
PORCENTAJE ALCANZADO TRIMESTRAL	0.00	0.00	0.00	0.00	PORCENTAJE ALCANZADO ANUAL	67.93	

PORCENTAJE DE CUMPLIMIENTO ALCANZADO EN EL TRIMESTRE: 0 %

DATOS DEL INDICADOR								
Nombre :		PORCENTAJE DE VIAJES DE PRACTICA REALIZADOS			Número de indicador :			2284
Definición :		MIDE EL PORCENTAJE DE VIAJES DE PRACTICA, RESPECTO AL PROGRAMADO						
Método de Cálculo :		(NÚMERO DE VIAJES DE PRACTICA REALIZADOS/ NÚMERO DE VIAJES DE PRACTICA PROGRAMADOS)*100						
Tipo	Dimensión	Frecuencia de Medición	Forma de cálculo del indicador	Tipo de Valor	Sentido Esperado			
GESTIÓN	EFICACIA	TRIMESTRAL	PORCENTAJE	FLUJO	ASCENDENTE			
MEDIOS DE VERIFICACIÓN / FUENTE INFORMACIÓN				SUPUESTO				
REPORTES DE ASISTENCIA POR TIPO DE SERVICIO, VALIDADOS Y RESGUARDADOS POR LA VICE RECTORÍA ACADÉMICA. SE ACTUALIZAN DE MANERA TRIMESTRAL.VERIFICABLE EN LA PÁGINA ELECTRÓNICA WWW.UTM.MX/AVANCE_MIR_2021				EXISTEN PROGRAMAS INSTITUCIONALES Y DE APOYO QUE BRINDAN CONDICIONES OPTIMAS PARA EL DESARROLLO DE ACTIVIDADES DOCENTES Y DE APOYO A LOS ESTUDIANTES				
DATOS DE LA META								
Definición de la variable Meta:		1 - NÚMERO DE VIAJES DE PRACTICA REALIZADOS						
Unidad de medida:		25 - NÚMERO						
LÍNEA BASE				VALOR PROGRAMADO ANUAL				
AÑO	2018	VALOR	23.00	AÑO	2021	VALOR	26.00	
AVANCE TRIMESTRAL OBRA/ACTIVIDAD								
METAS	1er.TRIMESTRE	2o.TRIMESTRE	3er.TRIMESTRE	4o.TRIMESTRE	CUMPLIMIENTO DE METAS			
PROGRAMACIÓN INICIAL	11.00	10.00	0.00	5.00	T1+T2+T3+T4	26.00		
PROGRAMACIÓN ACTUALIZADA	11.00	0.00	0.00	0.00	T1+T2+T3+T4	11.00		
METAS ALCANZADAS	0.00	0.00	0.00	0.00	T1+T2+T3+T4	0.00		
PORCENTAJE ALCANZADO TRIMESTRAL	0.00	0.00	0.00	0.00	PORCENTAJE ALCANZADO ANUAL	0.00		

PORCENTAJE DE CUMPLIMIENTO ALCANZADO EN EL TRIMESTRE: 0 %

DATOS DEL INDICADOR								
Nombre :		PORCENTAJE DE SERVICIOS EDUCATIVOS COMPLEMENTARIOS REALIZADOS			Número de indicador :			2274
Definición :		MIDE EL PORCENTAJE DE SERVICIOS EDUCATIVOS COMPLEMENTARIOS REALIZADOS, RESPECTO AL PROGRAMADO						
Método de Cálculo :		(NÚMERO DE SERVICIOS EDUCATIVOS COMPLEMENTARIOS REALIZADOS/ NÚMERO DE SERVICIOS EDUCATIVOS COMPLEMENTARIOS PROGRAMADOS)*100						
Tipo	Dimensión	Frecuencia de Medición	Forma de cálculo del indicador	Tipo de Valor	Sentido Esperado			
GESTIÓN	EFICACIA	TRIMESTRAL	PORCENTAJE	FLUJO	ASCENDENTE			
MEDIOS DE VERIFICACIÓN / FUENTE INFORMACIÓN				SUPUESTO				
REPORTES DE ASISTENCIA POR TIPO DE SERVICIO, VALIDADOS Y RESGUARDADOS POR LA VICE RECTORÍA ACADÉMICA. SE ACTUALIZAN DE MANERA TRIMESTRAL.VERIFICABLE EN LA PÁGINA ELECTRÓNICA WWW.UTM.MX/AVANCE_MIR_2021				EXISTEN PROGRAMAS INSTITUCIONALES Y DE APOYO QUE BRINDAN CONDICIONES OPTIMAS PARA EL DESARROLLO DE ACTIVIDADES DOCENTES Y DE APOYO A LOS ESTUDIANTES				

JEFE ADMINISTRATIVO
 JAVIER JOSÉ RUIZ SANTIAGO
 VICE-RECTOR ADMINISTRATIVO

TITULAR DE LA DEPENDENCIA/ENTIDAD
 MODESTO SEARA VÁZQUEZ
 RECTOR

**REPORTE DE AVANCE DE GESTIÓN
UR 550 - UNIVERSIDAD TECNOLÓGICA DE LA MIXTECA
CUARTO TRIMESTRE 2021**



DATOS DE LA META							
Definición de la variable Meta:		1 - NÚMERO DE SERVICIOS EDUCATIVOS COMPLEMENTARIOS REALIZADOS					
Unidad de medida:		25 - NÚMERO					
LÍNEA BASE				VALOR PROGRAMADO ANUAL			
AÑO	2018	VALOR	39,371.00	AÑO	2021	VALOR	40,000.00
AVANCE TRIMESTRAL OBRA/ACTIVIDAD							
METAS	1er.TRIMESTRE	2o.TRIMESTRE	3er.TRIMESTRE	4o.TRIMESTRE	CUMPLIMIENTO DE METAS		
PROGRAMACIÓN INICIAL	15,500.00	16,000.00	2,500.00	6,000.00	T1+T2+T3+T4	40,000.00	
PROGRAMACIÓN ACTUALIZADA	15,500.00	1,000.00	1,000.00	1,000.00	T1+T2+T3+T4	18,500.00	
METAS ALCANZADAS	560.00	2,185.00	1,093.00	8,851.00	T1+T2+T3+T4	12,689.00	
PORCENTAJE ALCANZADO TRIMESTRAL	3.61	218.50	109.30	885.10	PORCENTAJE ALCANZADO ANUAL	68.59	

PORCENTAJE DE CUMPLIMIENTO ALCANZADO EN EL TRIMESTRE: 885.10 %

DATOS DEL INDICADOR								
Nombre :		PORCENTAJE DE PROYECTOS EDUCATIVOS APOYADOS			Número de indicador :		2515	
Definición :		MIDE EL PORCENTAJE DE PROYECTOS EDUCATIVOS APOYADOS, RESPECTO CON LOS PROGRAMADOS						
Método de Cálculo :		(NÚMERO DE PROYECTOS EDUCATIVOS APOYADOS / NÚMERO DE PROYECTOS EDUCATIVOS PROGRAMADOS) * 100						
Tipo	Dimensión	Frecuencia de Medición	Forma de cálculo del indicador	Tipo de Valor	Sentido Esperado			
GESTIÓN	EFICACIA	TRIMESTRAL	PORCENTAJE	FLUJO	ASCENDENTE			
MEDIOS DE VERIFICACIÓN / FUENTE INFORMACIÓN				SUPUESTO				
REPORTES DE ASISTENCIA POR TIPO DE SERVICIO, VALIDADOS Y RESGUARDADOS POR LA VICE RECTORÍA ACADÉMICA. SE ACTUALIZAN DE MANERA TRIMESTRAL. VERIFICABLE EN LA PÁGINA ELECTRÓNICA WWW.UTM.MX/AVANCE_MIR_2021				EXISTEN PROGRAMAS INSTITUCIONALES Y DE APOYO QUE BRINDAN CONDICIONES OPTIMAS PARA EL DESARROLLO DE ACTIVIDADES DOCENTES Y DE APOYO A LOS ESTUDIANTES				
DATOS DE LA META								
Definición de la variable Meta:		1 - NÚMERO DE PROYECTOS EDUCATIVOS APOYADOS						
Unidad de medida:		25 - NÚMERO						
LÍNEA BASE				VALOR PROGRAMADO ANUAL				
AÑO	2018	VALOR	4.00	AÑO	2021	VALOR	5.00	
AVANCE TRIMESTRAL OBRA/ACTIVIDAD								
METAS	1er.TRIMESTRE	2o.TRIMESTRE	3er.TRIMESTRE	4o.TRIMESTRE	CUMPLIMIENTO DE METAS			
PROGRAMACIÓN INICIAL	2.00	1.00	1.00	1.00	T1+T2+T3+T4	5.00		
PROGRAMACIÓN ACTUALIZADA	2.00	1.00	1.00	1.00	T1+T2+T3+T4	5.00		
METAS ALCANZADAS	2.00	1.00	1.00	1.00	T1+T2+T3+T4	5.00		
PORCENTAJE ALCANZADO TRIMESTRAL	100.00	100.00	100.00	100.00	PORCENTAJE ALCANZADO ANUAL	100.00		

PORCENTAJE DE CUMPLIMIENTO ALCANZADO EN EL TRIMESTRE: 100.00 %

JEFE ADMINISTRATIVO
JAVIER JOSÉ RUIZ SANTIAGO
VICE-RECTOR ADMINISTRATIVO

TITULAR DE LA DEPENDENCIA/ENTIDAD
MODESTO SEARA VÁZQUEZ
RECTOR

REPORTE DE AVANCE DE GESTIÓN

UR 550 - UNIVERSIDAD TECNOLÓGICA DE LA MIXTECA

CUARTO TRIMESTRE 2021



Gobierno del Estado

ALINEACIÓN PED:

ESTRATEGIA: 02-PROMOVER MEJOR CALIDAD EN LOS COMPONENTES DEL PROCESO EDUCATIVO: DOCENTES, ESTUDIANTES, PLANES Y PROGRAMAS DE ESTUDIO.

LÍNEAS DE ACCIÓN: 03-PROMOVER UNA EDUCACIÓN INTEGRAL EN LAS Y LOS ESTUDIANTES DE EDUCACIÓN SUPERIOR PARA LA FORMACIÓN DE PROFESIONISTAS CON RESPONSABILIDAD SOCIAL.

UE: 001-UNIVERSIDAD TECNOLÓGICA DE LA MIXTECA

MATRIZ DE INDICADORES PARA RESULTADOS:

COMPONENTE: 299-FORMACIÓN INTEGRAL A NIVEL SUPERIOR Y POSGRADO OTORGADO

ACTIVIDAD: 182-IMPARTIR HORA CLASE

ESTRUCTURA PROGRAMÁTICA							
PROGRAMA		SUBPROGRAMA		PROYECTO		OBRA/ACTIVIDAD	
139-FORMACIÓN PROFESIONAL Y POSGRADO		01-OTORGAMIENTO DE FORMACIÓN INTEGRAL A NIVEL SUPERIOR Y POSGRADO		000--		004-CONVENIO DE APOYO FINANCIERO DE RECURSOS PUBLICOS FEDERALES NO REGULARIZABLES 2021 (APOYO PARA EL REGRESO A CLASES)	
POBLACIÓN O ÁREA DE ENFOQUE POTENCIAL	ATRIBUTO DE LA POBLACIÓN O ÁREA DE ENFOQUE:	EGRESADO DE EDUCACIÓN MEDIA SUPERIOR		HOMBRES:	20088	MUJERES:	21643
						TOTAL:	41731

PRESUPUESTO ANUAL							
Aprobado	Ampliación	Reducción	Modificado	EJERCIDO T1	EJERCIDO T2	EJERCIDO T3	EJERCIDO T4
0.00	628,452.12	8,130.12	620,322.00	0.00	0.00	0.00	620,322.00
TOTAL EJERCIDO AL TRIMESTRE VIGENTE							620,322.00

PRESUPUESTO TRIMESTRAL DE LA ACTIVIDAD							
Aprobado	Modificado	Comprometido	Devengado	Ejercido	% de Ejercido Vs. Modificado		
0.00	620,322.00	620,322.00	620,322.00	620,322.00	100.00		

DATOS DEL INDICADOR							
Nombre :	PORCENTAJE DE HORAS CLASE IMPARTIDAS			Número de indicador :	168		
Definición :	MIDE EL PORCENTAJE DE HORAS CLASE IMPARTIDAS CON RESPECTO A LAS HORAS CLASE PROGRAMADAS						
Método de Cálculo :	(NÚMERO DE HORAS CLASE IMPARTIDAS/ NÚMERO DE HORAS CLASE PROGRAMADAS)*100						

Tipo	Dimensión	Frecuencia de Medición	Forma de cálculo del indicador	Tipo de Valor	Sentido Esperado
GESTIÓN	EFICACIA	TRIMESTRAL	PORCENTAJE	FLUJO	ASCENDENTE

MEDIOS DE VERIFICACIÓN / FUENTE INFORMACIÓN				SUPUESTO			
REPORTE PARCIAL DE HORAS CLASE, VALIDADO Y RESGUARDADO POR LA VICE-RECTORIA ACADÉMICA. SE ACTUALIZA TRIMESTRALMENTE VERIFICABLE EN LA PÁGINA ELECTRÓNICA: WWW.UTM.MX/AVANCE_MIR_2021				LA PANDEMIA PROVOCADA POR EL SARS-COV-2, COVID 19 SE ENCUENTRA CONTROLADA Y LAS CONDICIONES LABORALES Y ECONÓMICAS SON FAVORABLES.			

DATOS DE LA META							
Definición de la variable Meta:	1 - NÚMERO DE HORAS CLASE IMPARTIDAS						
Unidad de medida:	25 - NÚMERO						

LÍNEA BASE				VALOR PROGRAMADO ANUAL			
AÑO	2018	VALOR	97,340.00	AÑO	2021	VALOR	2,500.00

AVANCE TRIMESTRAL OBRA/ACTIVIDAD							
METAS	1er.TRIMESTRE	2o.TRIMESTRE	3er.TRIMESTRE	4o.TRIMESTRE	CUMPLIMIENTO DE METAS		
PROGRAMACIÓN INICIAL	0.00	0.00	0.00	2,500.00	T1+T2+T3+T4	2,500.00	
PROGRAMACIÓN ACTUALIZADA	0.00	0.00	0.00	2,500.00	T1+T2+T3+T4	2,500.00	
METAS ALCANZADAS	0.00	0.00	0.00	2,500.00	T1+T2+T3+T4	2,500.00	
PORCENTAJE ALCANZADO TRIMESTRAL	0.00	0.00	0.00	100.00	PORCENTAJE ALCANZADO ANUAL	100.00	

PORCENTAJE DE CUMPLIMIENTO ALCANZADO EN EL TRIMESTRE: 100.00 %

JEFE ADMINISTRATIVO
JAVIER JOSÉ RUIZ SANTIAGO
VICE-RECTOR ADMINISTRATIVO

TITULAR DE LA DEPENDENCIA/ENTIDAD
MODESTO SEARA VÁZQUEZ
RECTOR

REPORTE DE AVANCE DE GESTIÓN

UR 550 - UNIVERSIDAD TECNOLÓGICA DE LA MIXTECA

CUARTO TRIMESTRE 2021



Gobierno del Estado

ALINEACIÓN PED:		MATRIZ DE INDICADORES PARA RESULTADOS:			
EJE:	01-OAXACA INCLUYENTE CON EL DESARROLLO SOCIAL	FIN:	CONTRIBUIR A LA PRESTACIÓN DE SERVICIOS DE INVESTIGACIÓN, TRANSFERENCIA DE CONOCIMIENTOS, PROMOCIÓN DEL DESARROLLO Y EDUCACIÓN CONTINUA.		
TEMA:	01-EDUCACIÓN	PROPÓSITO:	INSTITUCIONES DE EDUCACIÓN SUPERIOR EN EL ESTADO DE OAXACA VINCULADOS EN EL SECTOR PRODUCTIVO Y SOCIAL		
OBJETIVO:	11-PROMOVER LA VINCULACIÓN DEL SECTOR EDUCATIVO DE TIPO SUPERIOR CON EL SECTOR PRODUCTIVO Y SOCIAL, A FIN DE PRESTAR SERVICIOS DE INVESTIGACIÓN, TRANSFERENCIA DE CONOCIMIENTOS, PROMOCIÓN DEL DESARROLLO Y EDUCACIÓN CONTINUA.	COMPONENTE:	334-SERVICIO SOCIAL Y CONSULTORÍA AL SECTOR PRODUCTIVO, SOCIAL Y GUBERNAMENTAL OTORGADA		
ESTRATEGIA:	01-PROMOVER LOS MECANISMOS PARA INCENTIVAR LA VINCULACIÓN ENTRE LAS IES Y LOS SECTORES PRODUCTIVO Y SOCIAL EN EL ESTADO DE OAXACA.	ACTIVIDAD:	1920-BRINDAR SERVICIO DE CAPACITACIÓN A TERCEROS		
LÍNEAS DE ACCIÓN:	02-INCENTIVAR QUE LAS IES ENVÍEN BRIGADAS DE SERVICIO SOCIAL COMUNITARIO A LOCALIDADES CON MAYOR REZAGO SOCIAL.				
UE:	001-UNIVERSIDAD TECNOLÓGICA DE LA MIXTECA				

ESTRUCTURA PROGRAMÁTICA								
PROGRAMA		SUBPROGRAMA		PROYECTO			OBRA/ACTIVIDAD	
156-VINCULACIÓN DE LAS INSTITUCIONES DE NIVEL SUPERIOR CON EL SECTOR PRODUCTIVO Y SOCIAL.		01-OTORGAMIENTO DE SERVICIO SOCIAL Y CONSULTORÍA AL SECTOR PRODUCTIVO, SOCIAL Y GUBERNAMENTAL		000--			001-OTORGAR SERVICIOS DE CONSULTORÍA A TERCEROS EN LA MIXTECA BAJA	
POBLACIÓN O ÁREA DE ENFOQUE POTENCIAL	ATRIBUTO DE LA POBLACIÓN O ÁREA DE ENFOQUE:	INSTITUCIÓN DE EDUCACIÓN SUPERIOR		HOMBRES:	0	MUJERES:	0	TOTAL: 40

PRESUPUESTO ANUAL							
Aprobado	Ampliación	Reducción	Modificado	EJERCIDO T1	EJERCIDO T2	EJERCIDO T3	EJERCIDO T4
18,111,996.36	773,803.31	3,133,567.77	15,752,231.90	3,408,447.28	3,447,578.63	3,698,747.74	5,197,458.25
TOTAL EJERCIDO AL TRIMESTRE VIGENTE							15,752,231.90

PRESUPUESTO TRIMESTRAL DE LA ACTIVIDAD					
Aprobado	Modificado	Comprometido	Devengado	Ejercido	% de Ejercido Vs. Modificado
2,226,782.20	5,197,458.25	5,197,458.25	5,197,458.25	5,197,458.25	100.00

DATOS DEL INDICADOR					
Nombre :	PORCENTAJE DE CAPACITACIONES OTORGADAS			Número de indicador :	20
Definición :	MIDE EL PORCENTAJE DE CAPACITACIONES OTORGADAS RESPECTO A LAS RECIBIDAS				
Método de Cálculo :	(NÚMERO DE CAPACITACIONES OTORGADAS /NÚMERO DE SOLICITUDES DE CAPACITACIÓN RECIBIDAS) * 100				
Tipo	Dimensión	Frecuencia de Medición	Forma de cálculo del indicador	Tipo de Valor	Sentido Esperado
GESTIÓN	EFICACIA	TRIMESTRAL	PORCENTAJE	FLUJO	ASCENDENTE

MEDIOS DE VERIFICACIÓN / FUENTE INFORMACIÓN		SUPUESTO	
INFORME DE LA COORDINACIÓN DE PROMOCIÓN AL DESARROLLO, VERIFICABLE EN LA PÁGINA: WWW.UTM.MX/AVANCE_MIR_2021		EXISTE INTERÉS DE LOS BENEFICIARIOS Y FACILIDADES SOCIOECONÓMICAS QUE PERMITAN LLEVA A CABO LA CAPACITACIÓN	

DATOS DE LA META	
Definición de la variable Meta:	1 - NÚMERO DE CAPACITACIONES OTORGADAS
Unidad de medida:	25 - NÚMERO

LÍNEA BASE				VALOR PROGRAMADO ANUAL			
AÑO	2019	VALOR	0.00	AÑO	2021	VALOR	60.00

AVANCE TRIMESTRAL OBRA/ACTIVIDAD							
METAS	1er.TRIMESTRE	2o.TRIMESTRE	3er.TRIMESTRE	4o.TRIMESTRE	CUMPLIMIENTO DE METAS		
PROGRAMACIÓN INICIAL	15.00	15.00	15.00	15.00	T1+T2+T3+T4	60.00	
PROGRAMACIÓN ACTUALIZADA	15.00	15.00	15.00	15.00	T1+T2+T3+T4	60.00	
METAS ALCANZADAS	13.00	47.00	6.00	10.00	T1+T2+T3+T4	76.00	
PORCENTAJE ALCANZADO TRIMESTRAL	86.67	313.33	40.00	66.67	PORCENTAJE ALCANZADO ANUAL	126.67	

PORCENTAJE DE CUMPLIMIENTO ALCANZADO EN EL TRIMESTRE: 66.67 %

JEFE ADMINISTRATIVO
JAVIER JOSÉ RUIZ SANTIAGO
VICE-RECTOR ADMINISTRATIVO

TITULAR DE LA DEPENDENCIA/ENTIDAD
MODESTO SEARA VÁZQUEZ
RECTOR

REPORTE DE AVANCE DE GESTIÓN

UR 550 - UNIVERSIDAD TECNOLÓGICA DE LA MIXTECA

CUARTO TRIMESTRE 2021



Gobierno del Estado

ALINEACIÓN PED:

ESTRATEGIA: 01-PROMOVER LOS MECANISMOS PARA INCENTIVAR LA VINCULACIÓN ENTRE LAS IES Y LOS SECTORES PRODUCTIVO Y SOCIAL EN EL ESTADO DE OAXACA.

LÍNEAS DE ACCIÓN: 02-INCENTIVAR QUE LAS IES ENVÍEN BRIGADAS DE SERVICIO SOCIAL COMUNITARIO A LOCALIDADES CON MAYOR REZAGO SOCIAL.

UE: 001-UNIVERSIDAD TECNOLÓGICA DE LA MIXTECA

MATRIZ DE INDICADORES PARA RESULTADOS:

COMPONENTE: 647-CULTURA, CIVISMO Y DEPORTE PROMOVIDO Y DIFUNDIDO

ACTIVIDAD: 247-REALIZAR EVENTO CULTURAL

ESTRUCTURA PROGRAMATICA							
PROGRAMA		SUBPROGRAMA		PROYECTO		OBRA/ACTIVIDAD	
156-VINCULACIÓN DE LAS INSTITUCIONES DE NIVEL SUPERIOR CON EL SECTOR PRODUCTIVO Y SOCIAL.		02-PROMOCIÓN Y DIFUSIÓN DE CULTURA, CIVISMO Y DEPORTE		000--		001-REALIZAR EVENTOS CULTURALES EN LA MIXTECA BAJA	
POBLACIÓN O ÁREA DE ENFOQUE POTENCIAL	ATRIBUTO DE LA POBLACIÓN O ÁREA DE ENFOQUE:	INSTITUCIÓN DE EDUCACIÓN SUPERIOR		HOMBRES:	0	MUJERES:	0
				TOTAL:			40

PRESUPUESTO ANUAL							
Aprobado	Ampliación	Reducción	Modificado	EJERCIDO T1	EJERCIDO T2	EJERCIDO T3	EJERCIDO T4
				3,939,087.93	930,067.48	1,603,570.12	3,439,861.03
4,669,196.66	6,315,025.79	1,071,635.89	9,912,586.56	TOTAL EJERCIDO AL TRIMESTRE VIGENTE			9,912,586.56

PRESUPUESTO TRIMESTRAL DE LA ACTIVIDAD							
Aprobado	Modificado	Comprometido	Devengado	Ejercido	% de Ejercido Vs. Modificado		
748,547.91	3,439,861.03	3,439,861.03	3,439,861.03	3,439,861.03	100.00		

DATOS DEL INDICADOR

Nombre : PORCENTAJE DE EVENTOS CULTURALES REALIZADOS **Número de indicador :** 247

Definición : MIDE EL PORCENTAJE DE EVENTOS CULTURALES REALIZADOS RESPECTO AL EL NÚMERO DE EVENTOS PROGRAMADOS

Método de Cálculo : (NÚMERO DE EVENTOS CULTURALES REALIZADOS / NÚMERO DE EVENTOS CULTURALES PROGRAMADOS)*100

Tipo	Dimensión	Frecuencia de Medición	Forma de cálculo del indicador	Tipo de Valor	Sentido Esperado
GESTIÓN	EFICACIA	TRIMESTRAL	PORCENTAJE	FLUJO	ASCENDENTE

MEDIOS DE VERIFICACIÓN / FUENTE INFORMACIÓN

INFORME DE LA COORDINACIÓN DE DIFUSIÓN CULTURAL, VALIDADO POR RECTORÍA Y VERIFICABLE EN LA PÁGINA: WWW.UTM.MX/AVANCE_MIR_2021

SUPUESTO

LA PANDEMIA PROVOCADA POR EL SARS-COV-2, COVID 19 SE ENCUENTRA CONTROLADA Y LAS CONDICIONES LABORABLES Y ECONÓMICAS SON FAVORABLES

DATOS DE LA META

Definición de la variable Meta: 1 - NÚMERO DE EVENTOS CULTURALES REALIZADOS

Unidad de medida: 25 - NÚMERO

LÍNEA BASE				VALOR PROGRAMADO ANUAL			
AÑO	2018	VALOR	139.00	AÑO	2021	VALOR	70.00

AVANCE TRIMESTRAL OBRA/ACTIVIDAD							
METAS	1er.TRIMESTRE	2o.TRIMESTRE	3er.TRIMESTRE	4o.TRIMESTRE	CUMPLIMIENTO DE METAS		
PROGRAMACIÓN INICIAL	10.00	26.00	22.00	12.00	T1+T2+T3+T4	70.00	
PROGRAMACIÓN ACTUALIZADA	10.00	26.00	22.00	12.00	T1+T2+T3+T4	70.00	
METAS ALCANZADAS	10.00	49.00	98.00	44.00	T1+T2+T3+T4	201.00	
PORCENTAJE ALCANZADO TRIMESTRAL	100.00	188.46	445.45	366.67	PORCENTAJE ALCANZADO ANUAL	287.14	

PORCENTAJE DE CUMPLIMIENTO ALCANZADO EN EL TRIMESTRE: 366.67 %

JEFE ADMINISTRATIVO
 JAVIER JOSÉ RUIZ SANTIAGO
 VICE-RECTOR ADMINISTRATIVO

TITULAR DE LA DEPENDENCIA/ENTIDAD
 MODESTO SEARA VÁZQUEZ
 RECTOR



GOBIERNO DEL ESTADO
DE OAXACA



PROGRAMAS Y PROYECTOS DE INVERSION

Los proyectos de investigación, equipamiento y obra pública ejecutados o en proceso de ejecución en el periodo del 1 de enero al 30 de septiembre son los siguientes:

- 1.- Equipamiento del Centro Universitario Integral de Fomento a la actividad física y un estilo de vida saludable.
- 2.- Rehabilitación de obra externa en la Universidad Tecnológica de la Mixteca (FAM IES REMANTES)
- 3.- Construcción de vía de acceso vehicular y peatonal hacia el Laboratorio Ingeniería Mecánica Automotriz, Centro Universitario Integral y Completo Deportivo al aire libre.



GOBIERNO DEL ESTADO
DE OAXACA



RELACION DE BIENES INMUEBLES QUE COMPONEN EL PATRIMONIO
DEL 01 DE ENERO AL 31 DE DICIEMBRE DE 2021
(Pesos)

CUENTA	DESCRIPCIÓN DEL BIEN	Saldo Final
12310	TERRENOS	32,354,740
12330	EDIFICIOS NO RESIDENCIALES	133,254,753
12347	INFRAESTRUCTURA ELECTRICA	1,539,907
12351	EDIFICACIÓN HABITACIONAL EN PROCESO	
12352	EDIFICACIÓN NO HABITACIONAL EN PROCESO	
12353	CONSTRUCCIÓN DE OBRAS PARA EL ABASTECIMIENTO DE AGUA, PETRÓLEO, GAS, ELECTRICIDAD Y TELECOMUNICACION	
12354	DIVISIÓN DE TERRENOS Y CONSTRUCCIÓN DE OBRAS DE URBANIZACIÓN EN PROCESO	
12355	CONSTRUCCIÓN DE VÍAS DE COMUNICACIÓN EN PROCESO	
12356	OTRAS CONSTRUCCIONES DE INGENIERÍA CIVIL U OBRA PESADA EN PROCESO	12,503,819
12357	INSTALACIONES Y EQUIPAMIENTO EN CONSTRUCCIONES EN PROCESO	1,604,441
12359	TRABAJOS DE ACABADOS EN EDIFICACIONES Y OTROS TRABAJOS ESPECIALIZADOS EN PROCESO	
12361	EDIFICACIÓN HABITACIONAL EN PROCESO	
12362	EDIFICACIÓN NO HABITACIONAL EN PROCESO	
12363	CONSTRUCCIÓN DE OBRAS PARA EL ABASTECIMIENTO DE AGUA, PETRÓLEO, GAS, ELECTRICIDAD Y TELECOMUNICACION	
12364	DIVISIÓN DE TERRENOS Y CONSTRUCCIÓN DE OBRAS DE URBANIZACIÓN	
12365	CONSTRUCCIÓN DE VÍAS DE COMUNICACIÓN EN PROCESO	
12366	OTRAS CONSTRUCCIONES DE INGENIERÍA CIVIL U OBRA PESADA EN PROCESO	
12367	INSTALACIONES Y EQUIPAMIENTO EN CONSTRUCCIONES EN PROCESO	
12369	TRABAJOS DE ACABADOS EN EDIFICACIONES Y OTROS TRABAJOS ESPECIALIZADOS EN PROCESO	
12390	OTROS BIENES INMUEBLES	
	SUMA TOTAL:	181,257,660



GOBIERNO DEL ESTADO
DE OAXACA

RELACION DE BIENES MUEBLES QUE COMPONEN EL PATRIMONIO
DEL 01 DE ENERO AL 31 DE DICIEMBRE DE 2021
(Pesos)

CUENTA	DESCRIPCIÓN DEL BIEN	Saldo Final
12411	MUEBLES DE OFICINA Y ESTANTERÍA	3,459,524
12412	MUEBLES, EXCEPTO DE OFICINA Y ESTANTERÍA	1,904,227
12413	EQUIPO DE CÓMPUTO Y DE TECNOLOGÍAS DE LA INFORMACIÓN	31,335,881
12419	OTROS MOBILIARIOS Y EQUIPOS DE ADMINISTRACIÓN	436,821
12421	EQUIPOS Y APARATOS AUDIOVISUALES	3,944,194
12422	APARATOS DEPORTIVOS	
12423	CÁMARAS FOTOGRÁFICAS Y DE VIDEO	624,073
12429	OTRO MOBILIARIO Y EQUIPO EDUCACIONAL Y RECREATIVO	477,241
12431	EQUIPO MÉDICO Y DE LABORATORIO	26,888,829
12432	INSTRUMENTAL MÉDICO Y DE LABORATORIO	23,589,065
12441	AUTOMÓVILES Y CAMIONES	7,013,041
12443	EQUIPO AEROSPAECIAL	
12445	EMBARCACIONES	
12449	OTROS EQUIPOS DE TRANSPORTE	
12450	EQUIPO DE DEFENSA Y SEGURIDAD	
12461	MAQUINARIA Y EQUIPO AGROPECUARIO	
12462	MAQUINARIA Y EQUIPO INDUSTRIAL	1,019,278
12463	MAQUINARIA Y EQUIPO DE CONSTRUCCIÓN	38,301
12464	SISTEMAS DE AIRE ACONDICIONADO, CALEFACCIÓN Y DE REFRIGERACIÓN INDUSTRIAL Y COMERCIAL	1,129,589
12465	EQUIPO DE COMUNICACIÓN Y TELECOMUNICACIÓN	1,096,193
12466	EQUIPOS DE GENERACIÓN ELÉCTRICA, APARATOS Y ACCESORIOS ELÉCTRICOS	2,354,350
12467	HERRAMIENTAS Y MÁQUINAS-HERRAMIENTA	6,471,535
12469	OTROS EQUIPOS	5,460,282
12471	BIENES ARTISTICOS, CULTURALES Y CIENTIFICOS	
12483	AVES	
12484	OVINOS Y CAPRINOS	
12486	EQUINOS	
12487	ESPECIES MENORES Y DE ZOOLOGICO	
12488	ÁRBOLES Y PLANTAS	
	SUMA TOTAL:	117,242,424



GOBIERNO DEL ESTADO
DE OAXACA



RELACION DE CUENTAS BANCARIAS PRODUCTIVAS ESPECIFICAS
DEL 01 DE ENERO AL 31 DE DICIEMBRE DE 2021

FONDO, PROGRAMA O CONVENIO	DATOS DE LA CUENTA BANCARIA		
	INSTITUCION BANCARIA	NUMERO DE CUENTA	FECHA DE APERTURA
GASTOS DE OPERACIÓN (SUB FEDERAL) 2021	CITIBANAMEX	70147050729	02/01/2021
FAM 2021	BBVA BANCOMER	0117023057	02/06/2021
BEAHA0319 FAM IES REMANENTES	CITIBANAMEX	70162725899	16/07/2021
BEAHA0318 FAM IES REMANENTES	CITIBANAMEX	70162725880	16/07/2021
BEAHC0118 FAM IES REMANENTES	CITIBANAMEX	70163131216	16/07/2021
BEAHA0221 FAM IES CAPITAL	CITIBANAMEX	70163387113	28/07/2021
BECBZ0721 APOYO PARA EL REGRESO A CLASES	CITIBANAMEX	70163967985	25/08/2021



GOBIERNO DEL ESTADO
DE OAXACA



RELACION DE ESQUEMAS BURSATILES Y COBERTURAS FINANCIERAS

NO APLICA

ENTE PÚBLICO: UNIVERSIDAD TECNOLÓGICA DE LA MIXTECA							
MONTOS PAGADOS POR AYUDAS Y SUBSIDIOS							
PERIODO: ACUMULADO DE ENERO A DICIEMBRE DE 2021							
Concepto	Ayuda	Subsidio	Sector (Económico o Social)	Beneficiario	CURP	RFC	Monto Pagado
442 Becas y otras ayudas para programas de capacitación	X	-----	Social	Velasco SantaMaría Eva	VESE950119MOCCLNV03	-----	2,507.39
442 Becas y otras ayudas para programas de capacitación	X	-----	Social	Díaz Durán Francisco Gerardo	DIDF961104HOCZRR05	-----	2,237.39
442 Becas y otras ayudas para programas de capacitación	X	-----	Social	Miguel Bautista Manuel	MIBM001030HOCGTNA8	-----	2,931.89
442 Becas y otras ayudas para programas de capacitación	X	-----	Social	Gomez Santiago José Luis	GOSL990830HOCMNS05	-----	2,931.89
442 Becas y otras ayudas para programas de capacitación	X	-----	Social	Vargas Gutierrez Ana María	VXGA991117MOCRTN09	-----	2,931.89
442 Becas y otras ayudas para programas de capacitación	X	-----	Social	Castro Ortíz David Germán	CAOD980904HOCSSRV08	-----	2,931.89
442 Becas y otras ayudas para programas de capacitación	X	-----	Social	Hernández Jimenez Judith	HEJJ960927MOCRMD01	-----	2,931.89
442 Becas y otras ayudas para programas de capacitación	X	-----	Social	Hernández Hernández Fabiola	HEHF971120MOCRRB01	-----	2,931.89
442 Becas y otras ayudas para programas de capacitación	X	-----	Social	Chávez Mendez Eduardo Israel	CAME990517HOCHND02	-----	2,931.89
442 Becas y otras ayudas para programas de capacitación	X	-----	Social	Campos Martínez María Paula	CAMP961223MOCMRL09	-----	2,822.39
442 Becas y otras ayudas para programas de capacitación	X	-----	Social	Ramírez Zurita Uriel David	RAZU990321HOCMRR01	-----	2,931.89
442 Becas y otras ayudas para programas de capacitación	X	-----	Social	San Juan Santiago Rosa Isela	SASR980220MOCNNS05	-----	2,931.89
442 Becas y otras ayudas para programas de capacitación	X	-----	Social	Acevedo Gonzalez Carlos	AEGC990324HOCNCR05	-----	2,931.89
442 Becas y otras ayudas para programas de capacitación	X	-----	Social	Aquino Hernández David	AUHD990608HOCQRV09	-----	2,822.39
442 Becas y otras ayudas para programas de capacitación	X	-----	Social	Lara Dominguez Ana Mayté	LADA981211MOCRMN01	-----	2,822.39
442 Becas y otras ayudas para programas de capacitación	X	-----	Social	Salazar Ramírez Jennifer	SARJ990706MOCMLN06	-----	2,931.89
442 Becas y otras ayudas para programas de capacitación	X	-----	Social	López Espinoza Wilfrido	LOEW981118HOCPSL01	-----	2,931.89
442 Becas y otras ayudas para programas de capacitación	X	-----	Social	García Martínez Isidro	GAMIB90515HOCRRS03	-----	2,822.39
442 Becas y otras ayudas para programas de capacitación	X	-----	Social	Bautista Pascual Juan Genaro	BAPJ000409HOCTSNA8	-----	2,931.89
442 Becas y otras ayudas para programas de capacitación	X	-----	Social	Gonzalez Mendoza Iván	GOMI990622HOCNNV02	-----	2,931.89
442 Becas y otras ayudas para programas de capacitación	X	-----	Social	Maldonado Salinas Dania Berenice	MASD950616MOCLLN03	-----	2,822.39
442 Becas y otras ayudas para programas de capacitación	X	-----	Social	Matus Toledo Ingrid Nayeli	MATI001003MOCTLNA9	-----	2,931.89
442 Becas y otras ayudas para programas de capacitación	X	-----	Social	Ortega Sevilla Magaly	OESM990925MOCRVG02	-----	2,931.89
442 Becas y otras ayudas para programas de capacitación	X	-----	Social	Díaz Pérez Jessica	DIPJ970329MOCZRS06	-----	2,931.89
442 Becas y otras ayudas para programas de capacitación	X	-----	Social	Díaz García Alejandro Alberto	DIGA970922HOCZRL02	-----	2,822.39
442 Becas y otras ayudas para programas de capacitación	X	-----	Social	Paz Avendaño Isaias	PAAI000427HOCZVSA7	-----	2,822.39
442 Becas y otras ayudas para programas de capacitación	X	-----	Social	López Mendoza José Angel	LOMA980306HOCNPN04	-----	2,931.89
442 Becas y otras ayudas para programas de capacitación	X	-----	Social	Gonzalez Lucas Leticia Verónica	GOLL980404MOCNCT00	-----	2,931.89
442 Becas y otras ayudas para programas de capacitación	X	-----	Social	Barbosa Martínez Estefhany	BAME990222MOCRRS05	-----	2,931.89
442 Becas y otras ayudas para programas de capacitación	X	-----	Social	Negrete Sanchez Brenda	NESB990715MOCGNR05	-----	2,822.39
442 Becas y otras ayudas para programas de capacitación	X	-----	Social	Morales Santos Verónica	MOSV991001MOCNRN02	-----	2,931.89
442 Becas y otras ayudas para programas de capacitación	X	-----	Social	Cruz García Luis Fernando	CUGL960326HOCRRS03	-----	2,931.89
442 Becas y otras ayudas para programas de capacitación	X	-----	Social	Solano Martínez Giovanni	SOMG000714HOCLRVA2	-----	2,931.89
442 Becas y otras ayudas para programas de capacitación	X	-----	Social	Cortés Mendoza Mayel	COMM020621MOCRNYA6	-----	2,931.89
442 Becas y otras ayudas para programas de capacitación	X	-----	Social	García Castellanos Monserrat Itzel	GACM020107MOCRSNA2	-----	2,931.89

ENTE PÚBLICO: UNIVERSIDAD TECNOLÓGICA DE LA MIXTECA							
MONTOS PAGADOS POR AYUDAS Y SUBSIDIOS							
PERIODO: ACUMULADO DE ENERO A DICIEMBRE DE 2021							
Concepto	Ayuda	Subsidio	Sector (Económico o Social)	Beneficiario	CURP	RFC	Monto Pagado
442 Becas y otras ayudas para programas de capacitación	X	-----	Social	Bautista Serafín Dylan Nathan	BASD030325HOCTRYA6	-----	2,931.89
442 Becas y otras ayudas para programas de capacitación	X	-----	Social	González Tomás Karen Lizbeth	GOTK020528MBCNMRA2	-----	2,931.89
442 Becas y otras ayudas para programas de capacitación	X	-----	Social	López Cuevas Abel Ronaldo	LXCA030621HOCPVBA4	-----	2,931.89
442 Becas y otras ayudas para programas de capacitación	X	-----	Social	Solano Tixta Lizeth	SOTL020803MOCLXZA5	-----	2,931.89
442 Becas y otras ayudas para programas de capacitación	X	-----	Social	García Ramos Isahí	GARI981027HOCRMS01	-----	2,777.39
442 Becas y otras ayudas para programas de capacitación	X	-----	Social	Olivera Solano Karen arlett	OISK030316MOCLLRA8	-----	2,372.39
442 Becas y otras ayudas para programas de capacitación	X	-----	Social	Vásquez Jiménez Abigail	MEPB010315MOCCNCLA5	-----	2,931.88
442 Becas y otras ayudas para programas de capacitación	X	-----	Social	Yolanda Cortéz Díaz	CODY960628MOCRZL04	-----	20,548.00
442 Becas y otras ayudas para programas de capacitación	X	-----	Social	Ronaldo de Jesús Hernández Ojeda	HEOR960704HOCRJN01	-----	30,822.00
442 Becas y otras ayudas para programas de capacitación	X	-----	Social	Alejandro Carrada Solís	CASA970625HOCRLL02	-----	12,000.00
442 Becas y otras ayudas para programas de capacitación	X	-----	Social	Jesús Díaz Reyes	DIRJ870211NJ5	-----	64,000.00
442 Becas y otras ayudas para programas de capacitación	X	-----	Social	Ignacio arroyo Fernández	AOFI8202092I4	-----	72,000.00
TOTAL:							\$ 319,800.37

UNIVERSIDAD TECNOLÓGICA DE LA MIXTECA
Estado de Situación Financiera Detallado - LDF
Al 31 de Diciembre de 2020 y al 31 de Diciembre de 2021
(PESOS)

Concepto	31 de Diciembre de 2021	31 de Diciembre de 2020	Concepto	31 de Diciembre de 2021	31 de Diciembre de 2020
ACTIVO			PASIVO		
Activo Circulante			Pasivo Circulante		
Efectivo y Equivalentes	17,497,899	13,023,453	Cuentas por Pagar a Corto Plazo	14,343,062	13,590,635
Efectivo	0	0	Servicios Personales por Pagar a Corto Plazo	0	0
Bancos/Tesorería	0	0	Proveedores por Pagar a Corto Plazo	0	0
Bancos/Dependencias y Otros	12,273,481	9,353,126	Contratistas por Obras Públicas por Pagar a Corto Plazo	1,603,635	0
Inversiones Temporales (Hasta 3 meses)	5,206,250	3,652,159	Participaciones y Aportaciones por Pagar a Corto Plazo	0	0
Fondos con Afectación Específica	0	0	Transferencias Otorgadas por Pagar a Corto Plazo	2,131,238	3,099,486
Depósitos de Fondos de Terceros en Garantía y/o Administración	18,168	18,168	Intereses, Comisiones y Otros Gastos de la Deuda Pública por Pagar a Corto Plazo	0	0
Otros Efectivos y Equivalentes	0	0	Retenciones y Contribuciones por Pagar a Corto Plazo	6,829,593	4,607,669
Derechos a Recibir Efectivo o Equivalentes	7,758,453	10,634,096	Devoluciones de la Ley de Ingresos por Pagar a Corto Plazo	0	0
Inversiones Financieras de Corto Plazo	0	0	Otras Cuentas por Pagar a Corto Plazo	3,778,595	3,729,632
Cuentas por Cobrar a Corto Plazo	0	0	Documentos por Pagar a Corto Plazo	0	0
Deudores Diversos por Cobrar a Corto Plazo	7,758,453	10,634,096	Documentos Comerciales por Pagar a Corto Plazo	0	0
Ingresos por Recuperar a Corto Plazo	0	0	Documentos con Contratistas por Obras Públicas por Pagar a Corto Plazo	0	0
Deudores por Anticipos de la Tesorería a Corto Plazo	0	0	Otros Documentos por Pagar a Corto Plazo	0	0
Préstamos Otorgados a Corto Plazo	0	0	Porción a Corto Plazo de la Deuda Pública a Largo Plazo	0	0
Otros Derechos a Recibir Efectivo o Equivalentes a Corto Plazo	0	0	Porción a Corto Plazo de la Deuda Pública	0	0
Derechos a Recibir Bienes o Servicios	699,595	0	Porción a Corto Plazo de Arrendamiento Financiero	0	0
Anticipo a Proveedores por Adquisición de Bienes y Prestación de Servicios a Corto Plazo	0	0	Títulos y Valores a Corto Plazo	0	0
Anticipo a Proveedores por Adquisición de Bienes Inmuebles y Muebles a Corto Plazo	0	0	Pasivos Diferidos a Corto Plazo	0	0
Anticipo a Proveedores por Adquisición de Bienes Intangibles a Corto Plazo	0	0	Ingresos Cobrados por Adelantado a Corto Plazo	0	0
Anticipo a Contratistas por Obras Públicas a Corto Plazo	699,595	0	Intereses Cobrados por Adelantado a Corto Plazo	0	0
Otros Derechos a Recibir Bienes o Servicios a Corto Plazo	0	0	Otros Pasivos Diferidos a Corto Plazo	0	0
Inventarios	16,653	24,448	Fondos y Bienes de Terceros en Garantía y/o Administración a Corto Plazo	0	0
Inventario de Mercancías para Venta	0	0	Fondos en Garantía a Corto Plazo	0	0
Inventario de Mercancías Terminadas	0	0	Fondos en Administración a Corto Plazo	0	0
Inventario de Mercancías en Proceso de Elaboración	0	0	Fondos Contingentes a Corto Plazo	0	0
Inventario de Materias Primas, Materiales y Suministros para Producción	16,653	24,448	Fondos de Fideicomisos, Mandatos y Contratos Análogos a Corto Plazo	0	0
Bienes en Tránsito	0	0	Otros Fondos de Terceros en Garantía y/o Administración a Corto Plazo	0	0
Almacenes	8,276,161	8,471,269	Valores y Bienes en Garantía a Corto Plazo	0	0
Almacén de materiales y suministros de consumo	8,276,161	8,471,269			
Estimación por Pérdida o Deterioro de Activos Circulantes	0	0	Provisiones a Corto Plazo	0	0
Estimaciones para Cuentas Incobrables por Derechos a Recibir Efectivo o Equivalentes	0	0	Provisión para Demandas y Juicios a Corto Plazo	0	0
Estimación por Deterioro de Inventarios	0	0	Provisión para Contingencias a Corto Plazo	0	0
Otros Activos Circulantes	0	0	Otras Provisiones a Corto Plazo	0	0
Valores en Garantía	0	0	Otros Pasivos a Corto Plazo	0	0
Bienes en Garantía (excluye depósitos de fondos)	0	0	Ingresos por Clasificar	0	0
Bienes Derivados de Embargos, Decomisos, Aseguramientos y Dación en Pago	0	0	Recaudación por Participar	0	0
Adquisición con Fondos de Terceros	0	0	Otros Pasivos Circulantes	0	0
Total de Activos Circulantes	34,248,761	32,153,266	Total de Pasivos Circulantes	14,343,062	13,590,635
Activo No Circulante			Pasivo No Circulante		
Inversiones Financieras a Largo Plazo	0	0	Cuentas por Pagar a Largo Plazo	0	0
Derechos a Recibir Efectivo o Equivalentes a Largo Plazo	0	0	Documentos por Pagar a Largo Plazo	0	0
Bienes Inmuebles, Infraestructura y Construcciones en Proceso	181,257,660	165,781,840	Deuda Pública a Largo Plazo	0	0
Bienes Muebles	117,242,425	116,852,407	Pasivos Diferidos a Largo Plazo	0	0
Activos Intangibles	940,337	940,337	Fondos y Bienes de Terceros en Garantía y/o en Administración a Largo Plazo	0	0
Depreciación, Deterioro y Amortización Acumulada de Bienes	-61,956,384	-55,768,176	Provisiones a Largo Plazo	0	0
Activos Diferidos	0	0			
Estimación por Pérdida o Deterioro de Activos no Circulantes	0	0	Total de Pasivos No Circulantes	0	0
Otros Activos no Circulantes	0	0			
Total de Activos No Circulantes	237,484,038	227,806,408	Total del Pasivo	14,343,062	13,590,635
Total del Activo	271,732,799	259,959,674	HACIENDA PÚBLICA/PATRIMONIO		
			Hacienda Pública/Patrimonio Contribuido	28,243,598	31,502,225
			Aportaciones	0	0
			Donaciones de Capital	0	0
			Actualización de la Hacienda Pública/Patrimonio	28,243,598	31,502,225
			Hacienda Pública/Patrimonio Generado	229,146,139	214,866,814
			Resultados del Ejercicio (Ahorro/ Desahorro)	14,339,331	-3,030,584
			Resultados de Ejercicios Anteriores	212,268,410	215,205,724
			Revalúos	0	0
			Reservas	0	0
			Rectificaciones de Resultados de Ejercicios Anteriores	2,538,398	2,691,674
			Exceso o Insuficiencia en la Actualización de la Hacienda Pública/Patrimonio	0	0
			Resultado por Posición Monetaria	0	0
			Resultado por Tenencia de Activos no Monetarios	0	0
			Total Hacienda Pública/Patrimonio	257,389,737	246,369,039
			Total del Pasivo y Hacienda Pública/Patrimonio	271,732,799	259,959,674

UNIVERSIDAD TECNOLÓGICA DE LA MIXTECA Balance Presupuestario - LDF Del 1 de enero al 31 de Diciembre de 2021 (PESOS)			
Concepto	Estimado/ Aprobado	Devengado	Recaudado/ Pagado
A. Ingresos Totales (A = A1+A2+A3)	167,726,374	166,266,810	166,266,810
A1. Ingresos de Libre Disposición	82,469,790	82,469,790	82,469,790
A2. Transferencias Federales Etiquetadas	85,256,584	83,797,020	83,797,020
A3. Financiamiento Neto			
B. Egresos Presupuestarios¹ (B = B1+B2)	167,726,374	166,266,810	166,266,810
B1. Gasto No Etiquetado (sin incluir Amortización de la Deuda Pública)	82,469,790	82,469,790	82,469,790
B2. Gasto Etiquetado (sin incluir Amortización de la Deuda Pública)	85,256,584	83,797,020	83,797,020
C. Remanentes del Ejercicio Anterior (C = C1 + C2)	0	0	0
C1. Remanentes de Ingresos de Libre Disposición aplicados en el periodo	0	0	0
C2. Remanentes de Transferencias Federales Etiquetadas aplicados en el periodo	0	0	0
I. Balance Presupuestario (I = A - B + C)	0	0	0
II. Balance Presupuestario sin Financiamiento Neto (II = I - A3)	0	0	0
III. Balance Presupuestario sin Financiamiento Neto y sin Remanentes del Ejercicio Anterior (III= II - C)	0	0	0

Concepto	Aprobado	Devengado	Pagado
E. Intereses, Comisiones y Gastos de la Deuda (E = E1+E2)	0	0	0
E1. Intereses, Comisiones y Gastos de la Deuda con Gasto No Etiquetado	0	0	0
E2. Intereses, Comisiones y Gastos de la Deuda con Gasto Etiquetado	0	0	0
IV. Balance Primario (IV = III + E)	0	0	0

Concepto	Estimado/ Aprobado	Devengado	Recaudado/ Pagado
F. Financiamiento (F = F1 + F2)	0	0	0
F1. Financiamiento con Fuente de Pago de Ingresos de Libre Disposición	0	0	0
F2. Financiamiento con Fuente de Pago de Transferencias Federales Etiquetadas	0	0	0
G. Amortización de la Deuda (G = G1 + G2)	0	0	0
G1. Amortización de la Deuda Pública con Gasto No Etiquetado	0	0	0
G2. Amortización de la Deuda Pública con Gasto Etiquetado	0	0	0
A3. Financiamiento Neto (A3 = F - G)	0	0	0

Concepto	Estimado/ Aprobado	Devengado	Recaudado/ Pagado
A1. Ingresos de Libre Disposición	82,469,790	82,469,790	82,469,790
A3.1 Financiamiento Neto con Fuente de Pago de Ingresos de Libre Disposición (A3.1 = F1 - G1)	0	0	0
F1. Financiamiento con Fuente de Pago de Ingresos de Libre Disposición	0	0	0
G1. Amortización de la Deuda Pública con Gasto No Etiquetado	0	0	0
B1. Gasto No Etiquetado (sin incluir Amortización de la Deuda Pública)	82,469,790	82,469,790	82,469,790
C1. Remanentes de Ingresos de Libre Disposición aplicados en el periodo	0	0	0
V. Balance Presupuestario de Recursos Disponibles (V = A1 + A3.1 - B1 + C1)	0	0	0
VI. Balance Presupuestario de Recursos Disponibles sin Financiamiento Neto (VI = V - A3.1)	0	0	0

Concepto	Estimado/ Aprobado	Devengado	Recaudado/ Pagado
A2. Transferencias Federales Etiquetadas	85,256,584	83,797,020	83,797,020
A3.2 Financiamiento Neto con Fuente de Pago de Transferencias Federales Etiquetadas (A3.2 = F2 - G2)	0	0	0
F2. Financiamiento con Fuente de Pago de Transferencias Federales Etiquetadas	0	0	0
G2. Amortización de la Deuda Pública con Gasto Etiquetado	0	0	0
B2. Gasto Etiquetado (sin incluir Amortización de la Deuda Pública)	85,256,584	83,797,020	83,797,020
C2. Remanentes de Transferencias Federales Etiquetadas aplicados en el periodo	0	0	0
VII. Balance Presupuestario de Recursos Etiquetados (VII = A2 + A3.2 - B2 + C2)	0	0	0
VIII. Balance Presupuestario de Recursos Etiquetados sin Financiamiento Neto (VIII = VII - A3.2)	0	0	0

UNIVERSIDAD TECNOLÓGICA DE LA MIXTECA
Estado Analítico de Ingreso Detallado - LDF
Del 1 de enero al 31 de diciembre de 2021
(PESOS)

Concepto	Ingreso					Diferencia
	Estimado	Ampliaciones/ (Reducciones)	Modificado	Devengado	Recaudado	
Ingresos de Libre Disposición						
A. Impuestos	0	0	0	0	0	0
B. Cuotas y Aportaciones de Seguridad Social	0	0	0	0	0	0
C. Contribuciones de Mejoras	0	0	0	0	0	0
D. Derechos	0	0	0	0	0	0
E. Productos	0	0	0	0	0	0
F. Aprovechamientos	0	0	0	0	0	0
G. Ingresos por Ventas de Bienes y Servicios	0	0	0	0	0	0
H. Participaciones (H=h1+h2+h3+h4+h5+h6+h7+h8+h9+h10+h11)	0	0	0	0	0	0
h1) Fondo General de Participaciones	0	0	0	0	0	0
h2) Fondo de Fomento Municipal	0	0	0	0	0	0
h3) Fondo de Fiscalización y Recaudación	0	0	0	0	0	0
h4) Fondo de Compensación	0	0	0	0	0	0
h5) Fondo de Extracción de Hidrocarburos	0	0	0	0	0	0
h6) Impuesto Especial Sobre Producción y Servicios	0	0	0	0	0	0
h7) 0.136% de la Recaudación Federal Participable	0	0	0	0	0	0
h8) 3.17% Sobre Extracción de Petróleo	0	0	0	0	0	0
h9) Gasolinas y Diésel	0	0	0	0	0	0
h10) Fondo del Impuesto Sobre la Renta	0	0	0	0	0	0
h11) Fondo de Estabilización de los Ingresos de las Entidades Federativas	0	0	0	0	0	0
I. Incentivos Derivados de la Colaboración Fiscal (I=i1+i2+i3+i4+i5)	0	0	0	0	0	0
i1) Tenencia o Uso de Vehículos	0	0	0	0	0	0
i2) Fondo de Compensación ISAN	0	0	0	0	0	0
i3) Impuesto Sobre Automóviles Nuevos	0	0	0	0	0	0
i4) Fondo de Compensación de Repecos-Intermedios	0	0	0	0	0	0
i5) Otros Incentivos Económicos	0	0	0	0	0	0
J. Transferencias	79,960,719	2,456,329	82,417,048	82,417,048	82,417,048	0
K. Convenios	0	0	0	0	0	0
k1) Otros Convenios y Subsidios	0	0	0	0	0	0
L. Otros Ingresos de Libre Disposición (L=l1+l2)	0	25,709,486	25,709,486	25,709,486	25,709,486	0
l1) Participaciones en Ingresos Locales	0	3,700,410	3,700,410	3,700,410	3,700,410	0
l2) Otros Ingresos de Libre Disposición	0	22,009,076	22,009,076	22,009,076	22,009,076	0
I. Total de Ingresos de Libre Disposición (I=A+B+C+D+E+F+G+H+I+J+K+L)	79,960,719	28,165,815	108,126,534	108,126,534	108,126,534	0
Ingresos Excedentes de Ingresos de Libre Disposición						
Transferencias Federales Etiquetadas						
A. Aportaciones (A=a1+a2+a3+a4+a5+a6+a7+a8)	0	21,484,885	21,484,885	16,838,704	16,838,704	4,646,181
a1) Fondo de Aportaciones para la Nómina Educativa y Gasto Operativo	0	0	0	0	0	0
a2) Fondo de Aportaciones para los Servicios de Salud	0	0	0	0	0	0
a3) Fondo de Aportaciones para la Infraestructura Social	0	0	0	0	0	0
a4) Fondo de Aportaciones para el Fortalecimiento de los Municipios y de las Demarcaciones Territoriales del Distrito Federal	0	0	0	0	0	0
a5) Fondo de Aportaciones Múltiples	0	21,484,885	21,484,885	16,838,704	16,838,704	4,646,181
a6) Fondo de Aportaciones para la Educación Tecnológica y de Adultos	0	0	0	0	0	0
a7) Fondo de Aportaciones para la Seguridad Pública de los Estados y del Distrito Federal	0	0	0	0	0	0
a8) Fondo de Aportaciones para el Fortalecimiento de las Entidades Federativas	0	0	0	0	0	0
B. Convenios (B=b1+b2+b3+b4)	0	0	0	0	0	0
b1) Convenios de Protección Social en Salud	0	0	0	0	0	0
b2) Convenios de Descentralización	0	0	0	0	0	0
b3) Convenios de Reasignación	0	0	0	0	0	0
b4) Otros Convenios y Subsidios	0	0	0	0	0	0
C. Fondos Distintos de Aportaciones (C=c1+c2)	0	0	0	0	0	0
c1) Fondo para Entidades Federativas y Municipios Productores de Hidrocarburos	0	0	0	0	0	0
c2) Fondo Minero	0	0	0	0	0	0
D. Transferencias, Subsidios y Subvenciones, y Pensiones y Jubilaciones	79,960,719	3,694,337	83,655,056	83,655,056	83,655,056	0
E. Otras Transferencias Federales Etiquetadas	0	3,182,143	3,182,143	1,544,371	1,544,371	1,637,772
II. Total de Transferencias Federales Etiquetadas (II = A + B + C + D + E)	79,960,719	28,361,365	108,322,084	102,038,131	102,038,131	6,283,953
III. Ingresos Derivados de Financiamientos (III = A)	0	0	0	0	0	0
A. Ingresos Derivados de Financiamientos	0	0	0	0	0	0
IV. Total de Ingresos (IV = I + II + III)	159,921,438	56,527,180	216,448,618	210,164,665	210,164,665	6,283,953
Datos Informativos						
1. Ingresos Derivados de Financiamientos con Fuente de Pago de Ingresos de Libre Disposición	0	0	0	0	0	0
2. Ingresos Derivados de Financiamientos con Fuente de Pago de Transferencias Federales Etiquetadas	0	0	0	0	0	0
3. Ingresos Derivados de Financiamientos (3 = 1 + 2)	0	0	0	0	0	0

Cuarto Informe Trimestral Enero - Diciembre del Ejercicio 2021

UNIVERSIDAD TECNOLÓGICA DE LA MIXTECA Informe Analítico de la Deuda Pública y Otros Pasivos - LDF Del 1 de enero al 31 de diciembre de 2021 (PESOS)							
Denominación de la Deuda Pública y Otros Pasivos	Saldo al 31 de diciembre de 2020	Disposiciones del Periodo (e)	Amortizaciones del Periodo (f)	Revaluaciones, Reclasificaciones y Otros Ajustes (g)	Saldo Final del Periodo (h) h=d+e-f+g	Pago de Intereses del Periodo (i)	Pago de Comisiones y demás costos asociados durante el Periodo (j)
1. Deuda Pública (1=A+B)							
A. Corto Plazo (A=a1+a2+a3)							
a1) Instituciones de Crédito							
a2) Títulos y Valores							
a3) Arrendamientos Financieros							
B. Largo Plazo (B=b1+b2+b3)							
b1) Instituciones de Crédito							
b2) Títulos y Valores							
b3) Arrendamientos Financieros							
2. Otros Pasivos	13,590,635.00	1,732,648.00	980,221.00	0.00	14,343,062.00	0.00	0.00
3. Total de la Deuda Pública y Otros Pasivos (3=1+2)							
4. Deuda Contingente ¹ (Informativo)							
A. Deuda Contingente 1							
B. Deuda Contingente 2							
C. Deuda Contingente XX							
5. Valor de Instrumentos Bono Cupón Cero ² (Informativo)							
A. Instrumento Bono Cupón Cero 1							
B. Instrumento Bono Cupón Cero 2							
C. Instrumento Bono Cupón Cero XX							

¹ Se refiere a cualquier Financiamiento sin fuente o garantía de pago definida, que sea asumida de manera solidaria o subsidiaria por las Entidades Federativas con sus Municipios, organismos descentralizados y empresas de participación estatal mayoritaria y fideicomisos, locales o municipales, y por los Municipios con sus respectivos organismos descentralizados y empresas de participación municipal mayoritaria.

² Se refiere al valor del Bono Cupón Cero que respalda el pago de los créditos asociados al mismo (Activo).

Obligaciones a Corto Plazo (k)	Monto Contratado (l)	Plazo Pactado (m)	Tasa de Interés (n)	Comisiones y Costos Relacionados (o)	Tasa Efectiva (p)
6. Obligaciones a Corto Plazo (Informativo)					
A. Crédito 1					
B. Crédito 2					
C. Crédito XX					

Cuarto Informe Trimestral Enero - Diciembre del Ejercicio 2021

UNIVERSIDAD TECNOLÓGICA DE LA MIXTECA Informe Analítico de Obligaciones Diferentes de Financiamientos -LDF Del 1 de enero al 31 de diciembre de 2021 (PESOS)										
Denominación de las Obligaciones Diferentes de Financiamiento (c)	Fecha del Contrato (d)	Fecha de inicio de operación del proyecto (e)	Fecha de vencimiento (f)	Monto de la inversión pactado (g)	Plazo pactado (h)	Monto promedio mensual del pago de la contraprestación (i)	Monto promedio mensual del pago de la contraprestación correspondiente al pago de inversión (j)	Monto pagado de la inversión al 31 de diciembre de 2021 (k)	Monto pagado de la inversión actualizado al 31 de diciembre de 2021 (l)	Saldo pendiente por pagar de la inversión al 31 de diciembre de 2021 (m = g – l)
A. Asociaciones Público Privadas (APP's) (A=a+b+c+d) a) APP 1 b) APP 2 c) APP 3 d) APP XX B. Otros Instrumentos (B=a+b+c+d) a) Otro Instrumento 1 b) Otro Instrumento 2 c) Otro Instrumento 3 d) Otro Instrumento XX C. Total de Obligaciones Diferentes de Financiamiento (C=A+B)										
<div style="border: 1px solid black; width: 100%; height: 100%; display: flex; align-items: center; justify-content: center;"> <h1 style="margin: 0;">No aplica</h1> </div>										

UNIVERSIDAD TECNOLÓGICA DE LA MIXTECA
Estado Analítico del Ejercicio del Presupuesto de Egresos Detallado - LDF
Clasificación por Objeto del Gasto (Capítulo y Concepto)
Del 1 de enero al 31 de Diciembre de 2021
(PESOS)

Concepto	Egresos					Subejercicio
	Aprobado	Ampliaciones/ (Reducciones)	Modificado	Devengado	Pagado	
I. Gasto No Etiquetado (I=A+B+C+D+E+F+G+H+I)	79,960,719	28,165,815	108,126,534	108,126,534	108,126,534	0
A. Servicios Personales (A=a1+a2+a3+a4+a5+a6+a7)	0	0	0	0	0	0
a1 Remuneraciones al Personal de Carácter Permanente	0	0	0	0	0	0
a2 Remuneraciones al Personal de Carácter Transitorio	0	0	0	0	0	0
a3 Remuneraciones Adicionales y Especiales	0	0	0	0	0	0
a4 Seguridad Social	0	0	0	0	0	0
a5 Otras Prestaciones Sociales y Económicas	0	0	0	0	0	0
a6 Previsiones	0	0	0	0	0	0
a7 Pago de Estímulos a Servidores Públicos	0	0	0	0	0	0
B. Materiales y Suministros (B=b1+b2+b3+b4+b5+b6+b7+b8+b9)	0	0	0	0	0	0
b1 Materiales de Administración, Emisión de Documentos y Artículos Oficiales	0	0	0	0	0	0
b2 Alimentos y Utensilios	0	0	0	0	0	0
b3 Materias Primas y Materiales de Producción y Comercialización	0	0	0	0	0	0
b4 Materiales y Artículos de Construcción y de Reparación	0	0	0	0	0	0
b5 Productos Químicos, Farmacéuticos y de Laboratorio	0	0	0	0	0	0
b6 Combustibles, Lubricantes y Aditivos	0	0	0	0	0	0
b7 Vestuario, Blancos, Prendas de Protección y Artículos Deportivos	0	0	0	0	0	0
b8 Materiales y Suministros Para Seguridad	0	0	0	0	0	0
b9 Herramientas, Refacciones y Accesorios Menores	0	0	0	0	0	0
C. Servicios Generales (C=c1+c2+c3+c4+c5+c6+c7+c8+c9)	0	0	0	0	0	0
c1 Servicios Básicos	0	0	0	0	0	0
c2 Servicios de Arrendamiento	0	0	0	0	0	0
c3 Servicios Profesionales, Científicos, Técnicos y Otros Servicios	0	0	0	0	0	0
c4 Servicios Financieros, Bancarios y Comerciales	0	0	0	0	0	0
c5 Servicios de Instalación, Reparación, Mantenimiento y Conservación	0	0	0	0	0	0
c6 Servicios de Comunicación Social y Publicidad	0	0	0	0	0	0
c7 Servicios de Traslado y Viáticos	0	0	0	0	0	0
c8 Servicios Oficiales	0	0	0	0	0	0
c9 Otros Servicios Generales	0	0	0	0	0	0
D. Transferencias, Asignaciones, Subsidios y Otras Ayudas (D=d1+d2+d3+d4+d5+d6+d7+d8+d9)	79,960,719	2,509,071	82,469,790	82,469,790	82,469,790	0
d1 Transferencias Internas y Asignaciones al Sector Público	79,960,719	2,509,071	82,469,790	82,469,790	82,469,790	0
d2 Transferencias al Resto del Sector Público	0	0	0	0	0	0
d3 Subsidios y Subvenciones	0	0	0	0	0	0
d4 Ayudas Sociales	0	0	0	0	0	0
d5 Pensiones y Jubilaciones	0	0	0	0	0	0
d6 Transferencias a Fideicomisos, Mandatos y Otros Análogos	0	0	0	0	0	0
d7 Transferencias a la Seguridad Social	0	0	0	0	0	0
d8 Donativos	0	0	0	0	0	0
d9 Transferencias al Exterior	0	0	0	0	0	0
E. Bienes Muebles, Inmuebles e Intangibles (E=e1+e2+e3+e4+e5+e6+e7+e8+e9)	0	108,599	108,599	108,599	108,599	0
e1 Mobiliario y Equipo de Administración	0	0	0	0	0	0
e2 Mobiliario y Equipo Educativo y Recreativo	0	0	0	0	0	0
e3 Equipo e Instrumental Médico y de Laboratorio	0	0	0	0	0	0
e4 Vehículos y Equipo de Transporte	0	0	0	0	0	0
e5 Equipo de Defensa y Seguridad	0	0	0	0	0	0
e6 Maquinaria, Otros Equipos y Herramientas	0	108,599	108,599	108,599	108,599	0
e7 Activos Biológicos	0	0	0	0	0	0
e8 Bienes Inmuebles	0	0	0	0	0	0
e9 Activos Intangibles	0	0	0	0	0	0
F. Inversión Pública (F=f1+f2+f3)	0	25,548,145	25,548,145	25,548,145	25,548,145	0
f1 Obra Pública en Bienes de Dominio Público	0	0	0	0	0	0
f2 Obra Pública en Bienes Propios	0	0	0	0	0	0
f3 Proyectos Productivos y Acciones de Fomento	0	25,548,145	25,548,145	25,548,145	25,548,145	0
G. Inversiones Financieras y Otras Provisiones (G=g1+g2+g3+g4+g5+g6+g7)	0	0	0	0	0	0
g1 Inversiones Para el Fomento de Actividades Productivas	0	0	0	0	0	0
g2 Acciones y Participaciones de Capital	0	0	0	0	0	0
g3 Compra de Títulos y Valores	0	0	0	0	0	0
g4 Concesión de Préstamos	0	0	0	0	0	0
g5 Inversiones en Fideicomisos, Mandatos y Otros Análogos	0	0	0	0	0	0
Fideicomiso de Desastres Naturales (Informativo)	0	0	0	0	0	0
g6 Otras Inversiones Financieras	0	0	0	0	0	0
g7 Provisiones para Contingencias y Otras Erogaciones Especiales	0	0	0	0	0	0
H. Participaciones y Aportaciones (H=h1+h2+h3)	0	0	0	0	0	0
h1 Participaciones	0	0	0	0	0	0
h2 Aportaciones	0	0	0	0	0	0
h3 Convenios	0	0	0	0	0	0
I. Deuda Pública (I=i1+i2+i3+i4+i5+i6+i7)	0	0	0	0	0	0
i1 Amortización de la Deuda Pública	0	0	0	0	0	0
i2 Intereses de la Deuda Pública	0	0	0	0	0	0
i3 Comisiones de la Deuda Pública	0	0	0	0	0	0
i4 Gastos de la Deuda Pública	0	0	0	0	0	0
i5 Costo por Coberturas	0	0	0	0	0	0
i6 Apoyos Financieros	0	0	0	0	0	0
i7 Adeudos de Ejercicios Fiscales Anteriores (ADEFAS)	0	0	0	0	0	0

UNIVERSIDAD TECNOLÓGICA DE LA MIXTECA
Estado Analítico del Ejercicio del Presupuesto de Egresos Detallado - LDF
Clasificación por Objeto del Gasto (Capítulo y Concepto)
Del 1 de enero al 31 de Diciembre de 2021

Concepto	Egresos					Subejercicio
	Aprobado	Ampliaciones/ (Reducciones)	Modificado	Devengado	Pagado	
II. Gasto Etiquetado (II=A+B+C+D+E+F+G+H+I)	79,960,719	28,361,365	108,322,084	102,038,130	102,038,130	6,283,954
A. Servicios Personales (A=a1+a2+a3+a4+a5+a6+a7)	0	0	0	0	0	0
a1 Remuneraciones al Personal de Carácter Permanente	0	0	0	0	0	0
a2 Remuneraciones al Personal de Carácter Transitorio	0	0	0	0	0	0
a3 Remuneraciones Adicionales y Especiales	0	0	0	0	0	0
a4 Seguridad Social	0	0	0	0	0	0
a5 Otras Prestaciones Sociales y Económicas	0	0	0	0	0	0
a6 Previsiones	0	0	0	0	0	0
a7 Pago de Estímulos a Servidores Públicos	0	0	0	0	0	0
B. Materiales y Suministros (B=b1+b2+b3+b4+b5+b6+b7+b8+b9)	0	0	0	0	0	0
b1 Materiales de Administración, Emisión de Documentos y Artículos Oficiales	0	0	0	0	0	0
b2 Alimentos y Utensilios	0	0	0	0	0	0
b3 Materias Primas y Materiales de Producción y Comercialización	0	0	0	0	0	0
b4 Materiales y Artículos de Construcción y de Reparación	0	0	0	0	0	0
b5 Productos Químicos, Farmacéuticos y de Laboratorio	0	0	0	0	0	0
b6 Combustibles, Lubrificantes y Aditivos	0	0	0	0	0	0
b7 Vestuario, Blancos, Prendas de Protección y Artículos Deportivos	0	0	0	0	0	0
b8 Materiales y Suministros Para Seguridad	0	0	0	0	0	0
b9 Herramientas, Refacciones y Accesorios Menores	0	0	0	0	0	0
C. Servicios Generales (C=c1+c2+c3+c4+c5+c6+c7+c8+c9)	0	0	0	0	0	0
c1 Servicios Básicos	0	0	0	0	0	0
c2 Servicios de Arrendamiento	0	0	0	0	0	0
c3 Servicios Profesionales, Científicos, Técnicos y Otros Servicios	0	0	0	0	0	0
c4 Servicios Financieros, Bancarios y Comerciales	0	0	0	0	0	0
c5 Servicios de Instalación, Reparación, Mantenimiento y Conservación	0	0	0	0	0	0
c6 Servicios de Comunicación Social y Publicidad	0	0	0	0	0	0
c7 Servicios de Traslado y Viáticos	0	0	0	0	0	0
c8 Servicios Oficiales	0	0	0	0	0	0
c9 Otros Servicios Generales	0	0	0	0	0	0
D. Transferencias, Asignaciones, Subsidios y Otras Ayudas (D=d1+d2+d3+d4+d5+d6+d7+d8+d9)	79,960,719	5,295,865	85,256,584	83,797,019	83,797,019	1,459,565
d1 Transferencias Internas y Asignaciones al Sector Público	79,659,403	4,153,505	83,812,909	83,477,219	83,477,219	335,690
d2 Transferencias al Resto del Sector Público	0	0	0	0	0	0
d3 Subsidios y Subvenciones	0	0	0	0	0	0
d4 Ayudas Sociales	301,316	1,142,360	1,443,675	319,800	319,800	1,123,875
d5 Pensiones y Jubilaciones	0	0	0	0	0	0
d6 Transferencias a Fideicomisos, Mandatos y Otros Análogos	0	0	0	0	0	0
d7 Transferencias a la Seguridad Social	0	0	0	0	0	0
d8 Donativos	0	0	0	0	0	0
d9 Transferencias al Exterior	0	0	0	0	0	0
E. Bienes Muebles, Inmuebles e Intangibles (E=e1+e2+e3+e4+e5+e6+e7+e8+e9)	0	1,580,615	1,580,615	1,402,407	1,402,407	178,208
e1 Mobiliario y Equipo de Administración	0	899,902	899,902	840,430	840,430	59,472
e2 Mobiliario y Equipo Educativo y Recreativo	0	171,000	171,000	117,895	117,895	53,105
e3 Equipo e Instrumental Médico y de Laboratorio	0	413,674	413,674	348,043	348,043	65,631
e4 Vehículos y Equipo de Transporte	0	0	0	0	0	0
e5 Equipo de Defensa y Seguridad	0	0	0	0	0	0
e6 Maquinaria, Otros Equipos y Herramientas	0	96,039	96,039	96,039	96,039	0
e7 Activos Biológicos	0	0	0	0	0	0
e8 Bienes Inmuebles	0	0	0	0	0	0
e9 Activos Intangibles	0	0	0	0	0	0
F. Inversión Pública (F=f1+f2+f3)	0	21,484,885	21,484,885	16,838,704	16,838,704	4,646,181
f1 Obra Pública en Bienes de Dominio Público	0	21,484,885	21,484,885	16,838,704	16,838,704	4,646,181
f2 Obra Pública en Bienes Propios	0	0	0	0	0	0
f3 Proyectos Productivos y Acciones de Fomento	0	0	0	0	0	0
G. Inversiones Financieras y Otras Provisiones (G=g1+g2+g3+g4+g5+g6+g7)	0	0	0	0	0	0
g1 Inversiones Para el Fomento de Actividades Productivas	0	0	0	0	0	0
g2 Acciones y Participaciones de Capital	0	0	0	0	0	0
g3 Compra de Títulos y Valores	0	0	0	0	0	0
g4 Concesión de Préstamos	0	0	0	0	0	0
g5 Inversiones en Fideicomisos, Mandatos y Otros Análogos	0	0	0	0	0	0
Fideicomiso de Desastres Naturales (Informativo)	0	0	0	0	0	0
g6 Otras Inversiones Financieras	0	0	0	0	0	0
g7 Provisiones para Contingencias y Otras Erogaciones Especiales	0	0	0	0	0	0
H. Participaciones y Aportaciones (H=h1+h2+h3)	0	0	0	0	0	0
h1 Participaciones	0	0	0	0	0	0
h2 Aportaciones	0	0	0	0	0	0
h3 Convenios	0	0	0	0	0	0
I. Deuda Pública (I=i1+i2+i3+i4+i5+i6+i7)	0	0	0	0	0	0
i1 Amortización de la Deuda Pública	0	0	0	0	0	0
i2 Intereses de la Deuda Pública	0	0	0	0	0	0
i3 Comisiones de la Deuda Pública	0	0	0	0	0	0
i4 Gastos de la Deuda Pública	0	0	0	0	0	0
i5 Costo por Coberturas	0	0	0	0	0	0
i6 Apoyos Financieros	0	0	0	0	0	0
i7 Adeudos de Ejercicios Fiscales Anteriores (ADEFAS)	0	0	0	0	0	0
III. Total de Egresos (III = I + II)	159,921,438	56,527,180	216,448,618	210,164,664	210,164,664	6,283,954

UNIVERSIDAD TECNOLÓGICA DE LA MIXTECA Estado Analítico del Ejercicio del Presupuesto de Egresos Detallado - LDF Clasificación Funcional (Finalidad y Función) Del 1 de enero al 31 de Diciembre de 2021 (PESOS)						
Concepto	Egresos					Subejercicio
	Aprobado	Ampliaciones/ (Reducciones)	Modificado	Devengado	Pagado	
I. Gasto No Etiquetado (I=A+B+C+D)	79,960,719	28,165,815	108,126,534	108,126,534	108,126,534	0
A. Gobierno (A=a1+a2+a3+a4+a5+a6+a7+a8)	0	0	0	0	0	0
a1) Legislación	0	0	0	0	0	0
a2) Justicia	0	0	0	0	0	0
a3) Coordinación de la Política de Gobierno	0	0	0	0	0	0
a4) Relaciones Exteriores	0	0	0	0	0	0
a5) Asuntos Financieros y Hacendarios	0	0	0	0	0	0
a6) Seguridad Nacional	0	0	0	0	0	0
a7) Asuntos de Orden Público y de Seguridad Interior	0	0	0	0	0	0
a8) Otros Servicios Generales	0	0	0	0	0	0
B. Desarrollo Social (B=b1+b2+b3+b4+b5+b6+b7)	79,960,719	28,165,815	108,126,534	108,126,534	108,126,534	0
b1) Protección Ambiental	0	0	0	0	0	0
b2) Vivienda y Servicios a la Comunidad	0	0	0	0	0	0
b3) Salud	0	0	0	0	0	0
b4) Recreación, Cultura y Otras Manifestaciones Sociales	0	0	0	0	0	0
b5) Educación	79,960,719	28,165,815	108,126,534	108,126,534	108,126,534	0
b6) Protección Social	0	0	0	0	0	0
b7) Otros Asuntos Sociales	0	0	0	0	0	0
C. Desarrollo Económico (C=c1+c2+c3+c4+c5+c6+c7+c8+c9)	0	0	0	0	0	0
c1) Asuntos Económicos, Comerciales y Laborales en General	0	0	0	0	0	0
c2) Agropecuaria, Silvicultura, Pesca y Caza	0	0	0	0	0	0
c3) Combustibles y Energía	0	0	0	0	0	0
c4) Minería, Manufacturas y Construcción	0	0	0	0	0	0
c5) Transporte	0	0	0	0	0	0
c6) Comunicaciones	0	0	0	0	0	0
c7) Turismo	0	0	0	0	0	0
c8) Ciencia, Tecnología e Innovación	0	0	0	0	0	0
c9) Otras Industrias y Otros Asuntos Económicos	0	0	0	0	0	0
D. Otras No Clasificadas en Funciones Anteriores (D=d1+d2+d3+d4)	0	0	0	0	0	0
d1) Transacciones de la Deuda Pública / Costo Financiero de la Deuda	0	0	0	0	0	0
d2) Transferencias, Participaciones y Aportaciones Entre Diferentes Niveles y Órdenes de Gobierno	0	0	0	0	0	0
d3) Saneamiento del Sistema Financiero	0	0	0	0	0	0
d4) Adeudos de Ejercicios Fiscales Anteriores	0	0	0	0	0	0
II: Gasto Etiquetado (II=A+B+C+D)	79,960,719	28,361,365	108,322,084	102,038,131	102,038,131	6,283,953
A. Gobierno (A=a1+a2+a3+a4+a5+a6+a7+a8)	0	0	0	0	0	0
a1) Legislación	0	0	0	0	0	0
a2) Justicia	0	0	0	0	0	0
a3) Coordinación de la Política de Gobierno	0	0	0	0	0	0
a4) Relaciones Exteriores	0	0	0	0	0	0
a5) Asuntos Financieros y Hacendarios	0	0	0	0	0	0
a6) Seguridad Nacional	0	0	0	0	0	0
a7) Asuntos de Orden Público y de Seguridad Interior	0	0	0	0	0	0
a8) Otros Servicios Generales	0	0	0	0	0	0
B. Desarrollo Social (B=b1+b2+b3+b4+b5+b6+b7)	79,960,719	28,361,365	108,322,084	102,038,131	102,038,131	6,283,953
b1) Protección Ambiental	0	0	0	0	0	0
b2) Vivienda y Servicios a la Comunidad	0	0	0	0	0	0
b3) Salud	0	0	0	0	0	0
b4) Recreación, Cultura y Otras Manifestaciones Sociales	0	0	0	0	0	0
b5) Educación	79,960,719	28,361,365	108,322,084	102,038,131	102,038,131	6,283,953
b6) Protección Social	0	0	0	0	0	0
b7) Otros Asuntos Sociales	0	0	0	0	0	0
C. Desarrollo Económico (C=c1+c2+c3+c4+c5+c6+c7+c8+c9)	0	0	0	0	0	0
c1) Asuntos Económicos, Comerciales y Laborales en General	0	0	0	0	0	0
c2) Agropecuaria, Silvicultura, Pesca y Caza	0	0	0	0	0	0
c3) Combustibles y Energía	0	0	0	0	0	0
c4) Minería, Manufacturas y Construcción	0	0	0	0	0	0
c5) Transporte	0	0	0	0	0	0
c6) Comunicaciones	0	0	0	0	0	0
c7) Turismo	0	0	0	0	0	0
c8) Ciencia, Tecnología e Innovación	0	0	0	0	0	0
c9) Otras Industrias y Otros Asuntos Económicos	0	0	0	0	0	0
D. Otras No Clasificadas en Funciones Anteriores (D=d1+d2+d3+d4)	0	0	0	0	0	0
d1) Transacciones de la Deuda Pública / Costo Financiero de la Deuda	0	0	0	0	0	0
d2) Transferencias, Participaciones y Aportaciones Entre Diferentes Niveles y Órdenes de Gobierno	0	0	0	0	0	0
d3) Saneamiento del Sistema Financiero	0	0	0	0	0	0
d4) Adeudos de Ejercicios Fiscales Anteriores	0	0	0	0	0	0
III. Total de Egresos (III = I + II)	159,921,438	56,527,180	216,448,618	210,164,665	210,164,665	6,283,953

UNIVERSIDAD TECNOLÓGICA DE LA MIXTECA Estado Analítico del Ejercicio del Presupuesto de Egresos Detallado - LDF Clasificación de Servicios Personales por Categoría Del 1 de enero al 31 de Diciembre de 2021 (PESOS)						
Concepto	Egresos					Subejercicio
	Aprobado	Ampliaciones/ (Reducciones)	Modificado	Devengado	Pagado	
I. Gasto No Etiquetado (I=A+B+C+D+E+F)	79,960,719	2,456,329	82,417,048	82,417,048	82,417,048	0
A. Personal Administrativo	0	0	0	0	0	0
B. Magisterio	79,839,492	2,577,556	82,417,048	82,417,048	82,417,048	0
C. Servicios de Salud (C=c1+c2)	0	0	0	0	0	0
c1) Personal Administrativo	0	0	0	0	0	0
c2) Personal Médico, paramédico y afín	0	0	0	0	0	0
D. Seguridad Pública	0	0	0	0	0	0
E. Gastos asociados a la implementación de nuevas leyes federales o reformas a las mismas (E=e1+e2)	0	0	0	0	0	0
e1) Nombre del Programa o Ley 1	0	0	0	0	0	0
e2) Nombre del Programa o Ley 2	0	0	0	0	0	0
F. Sentencias laborales definitivas	121,227	-121,227	0	0	0	0
II. Gasto Etiquetado (I=A+B+C+D+E+F)	65,171,602	4,517,329	69,688,931	69,688,931	69,688,931	0
A. Personal Administrativo	0	0	0	0	0	0
B. Magisterio	65,037,881	4,651,050	69,688,931	69,688,931	69,688,931	0
C. Servicios de Salud (C=c1+c2)	0	0	0	0	0	0
c1) Personal Administrativo	0	0	0	0	0	0
c2) Personal Médico, paramédico y afín	0	0	0	0	0	0
D. Seguridad Pública	0	0	0	0	0	0
E. Gastos asociados a la implementación de nuevas leyes federales o reformas a las mismas (E=e1+e2)	0	0	0	0	0	0
e1) Nombre del Programa o Ley 1	0	0	0	0	0	0
e2) Nombre del Programa o Ley 2	0	0	0	0	0	0
F. Sentencias laborales definitivas	133,721	-133,721	0	0	0	0
III. Total de Gasto en Servicios Personales (III = I + II)	145,132,321	6,973,658	152,105,979	152,105,979	152,105,979	0

UNIVERSIDAD TECNOLÓGICA DE LA MIXTECA Informe sobre Estudios Actuariales - LDF					
	Pensiones y jubilaciones	Salud	Riesgos de trabajo	Invalidez y vida	Otras prestaciones sociales
<p>Tipo de Sistema Prestación laboral o Fondo general para trabajadores del estado o municipio Beneficio definido, Contribución definida o Mixto</p> <p>Población afiliada Activos Edad máxima Edad mínima Edad promedio Pensionados y Jubilados Edad máxima Edad mínima Edad promedio Beneficiarios Promedio de años de servicio (trabajadores activos) Aportación individual al plan de pensión como % del salario Aportación del ente público al plan de pensión como % del salario Crecimiento esperado de los pensionados y jubilados (como %) Crecimiento esperado de los activos (como %) Edad de Jubilación o Pensión Esperanza de vida</p> <p>Ingresos del Fondo Ingresos Anuales al Fondo de Pensiones</p> <p>Nómina anual Activos Pensionados y Jubilados Beneficiarios de Pensionados y Jubilados</p> <p>Monto mensual por pensión Máximo Mínimo Promedio</p> <p>Monto de la reserva</p> <p>Valor presente de las obligaciones Pensiones y Jubilaciones en curso de pago Generación actual Generaciones futuras</p> <p>Valor presente de las contribuciones asociadas a los sueldos futuros de cotización X% Generación actual Generaciones futuras</p> <p>Valor presente de aportaciones futuras Generación actual Generaciones futuras Otros Ingresos</p> <p>Déficit/superávit actuarial Generación actual Generaciones futuras</p> <p>Periodo de suficiencia Año de descapitalización Tasa de rendimiento</p> <p>Estudio actuarial Año de elaboración del estudio actuarial Empresa que elaboró el estudio actuarial</p>					



GOBIERNO DEL ESTADO
DE OAXACA

UNIVERSIDAD TECNOLÓGICA DE LA SIERRA SUR DE OAXACA



GOBIERNO DEL ESTADO DE OAXACA

RESULTADOS GENERALES DEL 1° DE ENERO AL 31 DE DICIEMBRE DE 2021.

5.2 ÁREA ACADÉMICA

5.2.1 Aprovechamiento académico septiembre-diciembre 2021.

Con respecto al aprovechamiento académico general de la Universidad para el cuatrimestre septiembre-diciembre 2021 se obtuvo un promedio de 9.1 a continuación, se muestra el desglose:

- Gráfica 1. Aprovechamiento académico.
Fuente: Departamento de Servicios Escolares, 2021.


5.2.2 Cierre de matrícula cuatrimestre septiembre-diciembre 2021.

Se concluyó el cuatrimestre septiembre-diciembre 2021, con una matrícula total de 178 estudiantes.

5.2.3 Deserción.


Durante el cuatrimestre septiembre-diciembre 2021, 11 estudiantes causaron baja, lo que

APROVECHAMIENTO ACADÉMICO POR PROGRAMA EDUCATIVO



representa el 5.82%, de éstos ocho corresponden al nivel de Técnico Superior Universitario y tres a Licenciatura e Ingeniería.

DESERCIÓN CUATRIMESTRAL



- Gráfica 2. Deserción

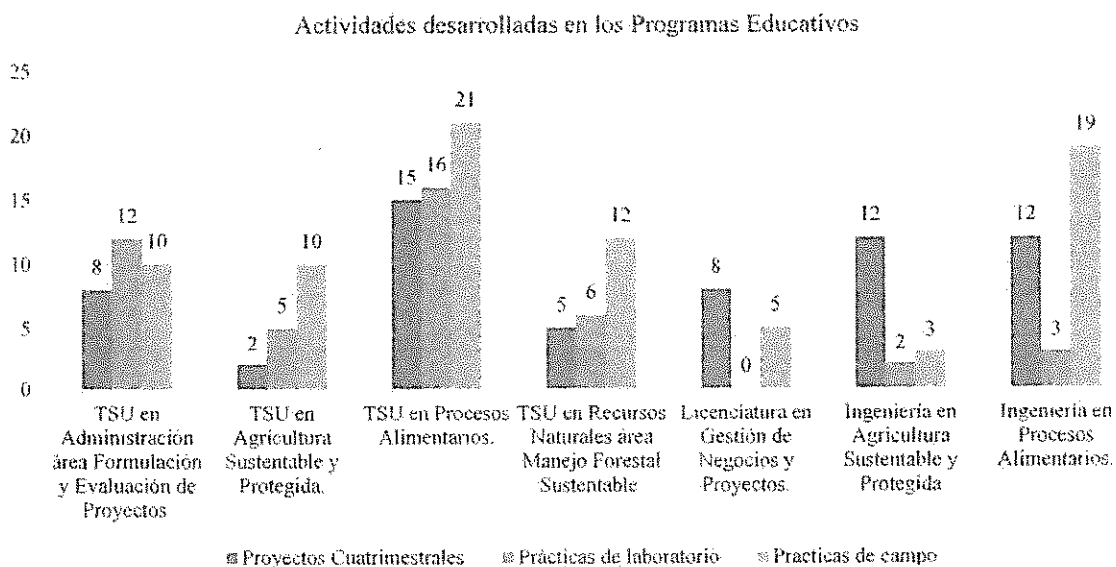
haciendo uso de la plataforma Classroom, la aplicación Zoom y el WhatsApp. A través de estos medios los docentes compartieron a los alumnos sus clases en vivo, los materiales de trabajo, las rúbricas de las actividades desarrolladas, prácticas guiadas y tareas.

5.3.1 Proyectos cuatrimestrales, Prácticas de Laboratorio y Prácticas de campo

Con la finalidad de fortalecer los conocimientos y competencias que requieren los estudiantes en el nivel Técnico Superior Universitario y Licenciatura/Ingeniería, los estudiantes y docentes realizan actividades enfocadas a proyectos, prácticas de laboratorio y prácticas de campo enfocadas acorde a los contenidos de las materias y tecnologías abordadas en el cuatrimestre.

Es por ello que durante este trimestre se reportan las los avances de estas actividades (ver figura 6):

1. Se realizaron **67 proyectos cuatrimestrales** de los cuales el 44.8 % (30 proyectos) que corresponde a Técnico Superior Universitario y el 55.2 % (37 proyectos) corresponden a el Nivel de Licenciatura/Ingeniería.
 2. **50 prácticas de laboratorio** de las cuales 39 son de nivel TSU que corresponde al 78.0 % y 11 del nivel de Licenciatura/Ingeniería que corresponde al 22.0 %.
 3. **85 prácticas de campo** de las cuales 53 son de nivel TSU que corresponde al 62.4 % y 32 del nivel de Licenciatura/Ingeniería que corresponde al 37.6 %.
- (Ver anexos 2,3 y 4).



Gráfica 4. Actividades desarrolladas por los P.E.

Fuente: Departamento de Servicios Escolares, 2021.

A raíz del confinamiento derivado de la pandemia por el COVID-19, se promovió el desarrollo de prácticas guiadas y realizadas por los estudiantes con materiales, insumos e instrumentos disponibles en sus casas; el día 28 de junio se movilizó a los estudiantes a la Universidad teniendo prácticas presenciales en diferentes asignaturas que conforman el plan de estudios del programa educativo de TSU e Licenciatura/Ingeniería, llevándose a cabo en los laboratorios de la institución.

5.3.2 Visitas prácticas.

Por la contingencia los viajes de práctica no se están llevando a cabo respetando la semaforización que emite los servicios de salud del estado de Oaxaca.

5.4. PRENSA, DIFUSIÓN Y ACTIVIDADES CULTURALES.

A continuación, se detallan las actividades llevadas a cabo por el Departamento de Prensa Difusión y Actividades Culturales durante el trimestre octubre-diciembre 2021.

Actividades Culturales

Nombre de la actividad	Tipo	Objetivo
23 Muestra Internacional de Danza Oaxaca	Cultural	La Universidad Tecnológica de la Sierra Sur de Oaxaca fue sede digital de la 23 Muestra Internacional de Danza Oaxaca, siendo aliada estratégica de la Casa de Cultura de Oaxaca.
Concurso de calaveras literarias en lenguas maternas y español	Cultural	Se realizó el concurso de calaveras literarias en lenguas maternas y español, como parte de la festividad de día de muertos.
Elaboración del altar de muertos.	Cultural	Como parte de las actividades culturales de la Universidad Tecnológica de la Sierra Sur de Oaxaca, la comunidad UTSSO participo en la elaboración de altar de muertos una tradición que se practica de acuerdo a sus comunidades.
Posada universitaria	Cultural	En un ambiente ameno, se realizó la posada universitaria, donde participaron, directivos, docentes, administrativos, estudiantes de la Universidad, con el objetivo de fortalecer y rescatar tradiciones, contribuyendo en la convivencia y la formación de la identidad de la comunidad universitaria.

Actividades Deportivas

Nombre de la actividad	Tipo	Objetivo
Videos deportivos	Deportivo	Con el objetivo de seguir informando e invitando a la comunidad universitaria a realizar actividades deportivas el entrenador Lic. Ángel Bautista, realizaba videos sobre temas de salud y salud, dichos videos se publicaban en las redes sociales de la Universidad.
Actividades deportivas	Deportivo	Estudiantes de los programas educativos de la UTSSO participaron en actividades deportivas con el objetivo de realizar la integración del grupo y trabajo en equipo.

Rally deportivo	Deportivo	Como parte de las actividades deportivas se realizó rally de capacidades físicas condicionales y coordinativas
-----------------	-----------	--

Actividades de promoción en medios de comunicación

Nombre de la actividad	Tipo	Objetivo
Partido de fútbol en el canal de Facebook de "Línea Deportiva"	Promoción	Con alianzas estratégicas, se realizó promoción en el partido de tercera división de profesional en el canal de "Línea Deportiva" en Facebook
Programa de radio "Oaxaca en Altavoces"	Promoción	En este program de radio que se transmite también vía Facebook, se comunicó la oferta educativa que ofrece la UTSSO.
Canal de Nación Mezcal Vía Facebook Live	Promoción	Se realizo la promoción del evento "Innovagave 2021", en la página de Facebook de Nación Mezcal
"Las mañanas del 9 CORTV"	Promoción	La rectora Jazmin Sumano y la Jefa de Departamento de Prensa y Difusión participaron en el programa de Televisión "Las mañanas del 9 CORTV, informado sobre la oferta educativa de la Universidad y también compartieron la experiencia sobre Innovagave.
Deliberando Oaxaca	Promoción	Docentes y estudiantes de la UTSSO participarán en el programa de Televisión "Deliberando Oaxaca" Proyecto que encabeza la Secretaría de Bienestar en coordinación con la CORTV.

5.5 VINCULACIÓN.

5.5.1 Convenios

2.1 CONVENIOS FIRMADOS DURANTE EL CUARTO TRIMESTRE 2021 (01 OCTUBRE – 30 DE DICIEMBRE)

Durante el 4to trimestre de 2021, se generaron alianzas con 6 instituciones del sector público, privado, y social:

Tabla 1: Desglose de convenios del cuarto trimestre de 2021.

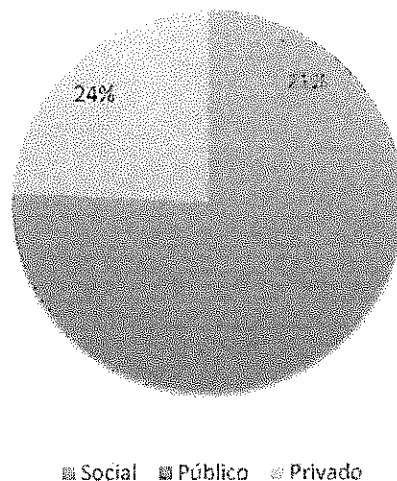
Empres a institución	Fecha de firma
1 Universidad Tecnológica de la Sierra Hidalguense (UTSH)	30 de agosto
2 Secretaría de las Mujeres de Oaxaca (SMO)	04 de noviembre
3 Universidad Tecnológica de Tehuacán (UTTEHUACÁN)	09 de noviembre
4 AIESEC México, A.C.	10 de noviembre
5 Extracta laboratorio de análisis y control de calidad S.A de C.V.	26 de noviembre

6	Consejo Mexicano Regulador de la Calidad del Mezcal (COMERCAM)	26 de noviembre
7	Mujeres del Mezcal y Maguey de México AC, Capítulo Oaxaca	26 de noviembre

Fuente: Dirección de Vinculación, 2021

5.5.2 Seguimiento que se ha dado convenios

A la fecha, la Universidad cuenta con 33 convenios vigentes de colaboración con organismos del sector público, privado y social:



Gráfica 5. Convenios con organismos por sector.

Fuente: dirección de vinculación, 2021.

Relación de convenios:

Tabla 2: Seguimiento de Convenios

Nº	CONVENIO	VIGENCIA	SEGUIMIENTO
1	Alternativas y Procesos de Participación Social A.C.	Indefinido	
2	Teléfonos de México S.C.	Indefinido	
3	HCM Servicios SA de CV	Indefinido	
4	Secretaría de Asuntos Indígenas del Gobierno del Estado de Oaxaca	Noviembre 2022	
5	Instituto de Estudios de Bachillerato del Estado de Oaxaca	Noviembre 2022	Vinculación estratégica para el ciclo escolar 2022-2023, con planteles de la región Sierra Sur de Oaxaca.
6	Coordinadora Estatal de Productores de Café del Estado de Oaxaca CEPCO	Noviembre 2022	
7	Federación de Pueblos Rurales (FEPUR)	Noviembre 2022	

Nº	CONVENIO	VIGENCIA	SEGUIMIENTO
8	Comité de Participación Ciudadana del Sistema Estatal de Combate a la Corrupción	Noviembre 2022	
9	Colegio de Bachilleres del Estado de Oaxaca	Noviembre 2022	
10	Comisión Estatal Forestal	Noviembre 2022	
11	Clúster Mezcal Oaxaca	Noviembre 2022	Gestión de dos espacios para estadía profesional, para el periodo enero-abril 2022.
12	Mezcal Los Ocotales	Noviembre 2022	
13	Secretaría de Desarrollo Agropecuario, Pesca y Acuicultura	Noviembre 2022	Gestión de un espacio para estadía profesional, para el periodo enero-abril 2022.
14	AGRISAS Agricultura Sana y Saludable	Noviembre 2022	
15	Elefont Publicidad Inteligente	Noviembre 2022	
16	Brigada de Organizaciones Sociales AC BOS de Oaxaca	Noviembre 2022	
17	Colegio de Estudios Científicos y Tecnológicos de Oaxaca CECYTE	Noviembre 2022	
18	Industria Forestal Pueblos Mancomunados SPR de RI	Noviembre 2022	Gestión de un espacio para estadía profesional, para el periodo enero-abril 2022.
19	Telebachillerato Comunitario del Estado de Oaxaca	11 de marzo 2025	
20	Instituto para el Desarrollo de la Mixteca A.C	30 de noviembre de 2022	
21	Consejo Nacional para el Fomento Educativo (CONAFE)	Noviembre 2022	Gestión de un espacio para estadía profesional, para el periodo enero-abril 2022.
22	Coordinación del Servicio Nacional de Empleo Oaxaca	Noviembre 2022	Vinculación para capacitaciones en materia laboral, a estudiantes próximos a egresar.
23	Centro Informativo Oaxaqueño SA de CV	Noviembre 2022	
24	SUPERA Capacitación y Desarrollo AC	Noviembre 2022	Integrantes del consejo de vinculación y pertinencia de la UTSSO.
25	Innovación Forestal y Agropecuaria de Oaxaca S.C	Noviembre 2022	
26	Secretaría de Pueblos Indígenas y Afromexicano (SEPIA)	Noviembre 2022	Integrantes del consejo de vinculación y pertinencia de la UTSSO. Gestión de 15 Becas para estudiantes indígenas.

Nº	CONVENIO	VIGENCIA	SEGUIMIENTO
27	Cervecería Demiurgo S.A. de C.V.	Noviembre 2022	Gestión de un espacio para estadía profesional, para el periodo enero-abril 2022.
28	Universidad Tecnológica de Tehuacán UTTEHUACÁN	09 de noviembre 2024	Difusión del programa de educación continua para la comunidad UTSSO.
29	Universidad Tecnológica de la Sierra Hidalguense UTSH	Agosto 2023	Movilidad estudiantil y docente para el cuatrimestre septiembre-diciembre 2021.
30	Secretaría de las Mujeres de Oaxaca	30 de noviembre 2022	Capacitación a comunidad estudiantil, personal docente y administrativo en materia de prevención de la violencia.
31	Extracta laboratorio de análisis y control de calidad S.A de C.V	26 de noviembre de 2024	
32	Consejo Mexicano Regulador de la Calidad del Mezcal (COMERCAM)	26 de noviembre de 2024	Integrantes del consejo de vinculación y pertinencia de la UTSSO.
33	Mujeres del Mezcal y Maguey de México AC, Capítulo Oaxaca	26 de noviembre de 2024	Integrantes del consejo de vinculación y pertinencia de la UTSSO.
34	AIESEC México, A.C.	10 de noviembre 2022	

Fuente: Dirección de Vinculación, 2021.

5.5.3 Eventos promovidos por la Dirección de Vinculación

En el 4to trimestre de 2021, se llevaron a cabo **tres actividades de forma virtual** en el marco del Día Internacional de la Erradicación de la Pobreza y del Día Internacional para la Prevención de la Violencia contra las Mujeres, así como la primera reunión de trabajo del Grupo Intercultural de estudiantes:

Tabla 3: Generalidades de encuentro virtual UTSSO.

<i>Evento</i>	<i>Encuentro virtual: "Desafíos, avances y retos en el acceso a la educación superior en comunidades rurales"</i>
<i>Fecha</i>	<i>29 de octubre 2021</i>
<i>Participantes</i>	<i>Estudiantes de los diferentes programas académicos de la UTSSO y personal administrativo y directivo</i>
<i>Objetivo del evento</i>	<i>Conocer y reconocer los retos a los que se enfrentan las y los jóvenes de comunidades rurales quienes, para continuar con su formación académica, deben enfrentar diversos desafíos, en el marco del Día Internacional de la Erradicación de la Pobreza</i>
<i>Población objetivo</i>	<i>Comunidad universitaria</i>
<i>Número de asistentes</i>	<i>Al momento se cuenta con 393 reproducciones</i>

Tabla 4: Generalidades de evento virtual en el marco del Día Naranja.

<i>Evento</i>	<i>“Prevención de la violencia de género a través de la literatura”</i>
<i>Fecha</i>	<i>25 de noviembre de 2021</i>
<i>Ponentes</i>	<i>Esther Cervantes Libia Arenaza Jazmín Sumano Celaya</i>
<i>Tema</i>	<i>Concientizar a la comunidad estudiantil sobre la violencia hacia la Mujer en el marco del Día Internacional de la Eliminación de la Violencia contra la Mujer</i>
<i>Población objetivo</i>	<i>Comunidad universitaria</i>
<i>Número de asistentes</i>	<i>Al momento se cuenta con 608 reproducciones</i>

Tabla 5: Generalidades del Grupo Intercultural.

<i>Evento</i>	<i>Primera reunión para integrar el grupo de trabajo intercultural</i>
<i>Fecha</i>	<i>8 de noviembre 2021</i>
<i>Participantes</i>	<i>Estudiantes de los diferentes programas académicos de la UTSSO</i>
<i>Objetivo del evento</i>	<i>Crear un espacio de diálogo y reflexión para el fortalecimiento de la identidad intercultural de la comunidad universitaria.</i>
<i>Población objetivo</i>	<i>Comunidad universitaria</i>
<i>Número de asistentes</i>	<i>25 participantes</i>

5.5.4 Movilidad e internacionalización

Movilidad Estudiantil:

Para el periodo septiembre-diciembre no hay estadías profesionales, sin embargo se avanza en la gestión de espacios para el periodo enero-abril 2022, a continuación se presenta el corte:

Tabla 6: Avance de gestión del proceso de estadía profesional enero-abril 2022.

Programa educativo	Total de estudiantes	Espacios confirmados a nivel nacional
Ingeniería en Agricultura Sustentable y Protegida	12	12
Ingeniería en Procesos Alimentarios	6	3
Licenciatura en Gestión de Negocios y Proyectos	26	24

5.5.5 Becas

Para el ciclo 2021-2022, la Universidad oferta las siguientes becas:

Tabla 7: Programa de becas internas que ofrece la Universidad.

BECAS INTERNAS	
Programa de beca	Descripción del apoyo
Beca académica	Consiste en brindar un descuento en el pago de su reinscripción a estudiantes destacados, asegurando su continuidad en la Institución.
Beca de hospedaje	Consiste en brindar un espacio a nuestros estudiantes en condiciones económicas adversas, favoreciendo su permanencia y egreso.
Beca de alimentación	Consiste en brindar apoyo alimenticio a nuestros estudiantes en condiciones económicas adversas, favoreciendo su permanencia y egreso.

Nota: Para la operación de la beca de alimentación en el cuatrimestre septiembre-diciembre 2021 y bajo el contexto de la educación a distancia, se realizará la entrega del apoyo mediante la asignación directa de dotaciones alimentarias en coordinación con el cuerpo docente y directivo.

Nota: En el caso de la beca de hospedaje, no se hará difusión en este periodo ya que no hay clases presenciales, quedando sujeto de la programación de prácticas de las Direcciones de División de Carrera.

Considerando la operación de los programas por parte del Gobierno Federal que se emiten de forma anual, se han detectado los siguientes programas de becas:

Tabla 8: Programa de becas externas de la Universidad.

BECAS EXTERNAS	
Programa de beca	Descripción de apoyo
Beca por haber concluido la titulación	Dirigida a los egresados/as de Licenciatura o Técnico Superior Universitario (TSU) de Instituciones Públicas de Educación Superior. La beca consiste en un apoyo económico por haber obtenido el grado de licenciatura o de Técnico Superior Universitario. El monto de la beca será de hasta \$4,000.00 (cuatro mil pesos 00/100 M.N.).
Beca por iniciar la titulación	Dirigida a estudiantes y egresados/as de Licenciatura o Técnico Superior Universitario (TSU) de Instituciones Públicas de Educación Superior. La beca consiste en un apoyo económico por haber iniciado la tesis o cualquier otro trabajo escrito o actividad profesional para obtener la titulación. El monto de la beca es de hasta \$4,000.00 (cuatro mil pesos 00/100 M.N.).
“Jóvenes escribiendo el futuro, septiembre 2021”	Dirigida a estudiantes de nivel superior que estén inscritos en instituciones públicas, cuyo objetivo es fomentar que los jóvenes de escasos recursos de todo el país permanezcan y concluyan oportunamente sus estudios en el tipo superior, evitando así la deserción escolar. El apoyo consiste en \$2,400.00 (dos mil cuatrocientos pesos 00/100 M.N.) mensuales.
Beca federal para apoyo a la manutención 2021-II	Dirigida a alumnos/as inscritos/as en una Institución Pública de Educación Superior, con el objeto de fomentar la permanencia y continuación de sus estudios. Consiste en un apoyo económico de hasta \$3,600.00 (tres mil seiscientos pesos 00/100 M.N.), que corresponde a la suma de 2 bimestres (septiembre-octubre y noviembre-diciembre).

Fuente: Dirección de Vinculación, 2021.

Nota: Respecto a las becas federales, la Coordinación de Becas de la UTSSO solo realiza la difusión de las convocatorias en coordinación con el Departamento de Prensa y Difusión y se realizan sesiones de asesoramiento para que la o el estudiante pueda cumplir con su aplicación en tiempo y forma.

5.2 Reporte de Becas internas.

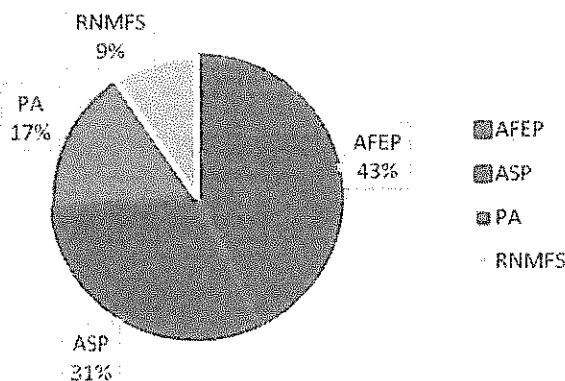
Por medio del acta de instalación del Comité de Becas llevada a cabo el 13 de agosto de 2021, se determinan los siguientes acuerdos derivados:

Acuerdo	Seguimiento
ACUERDO CB/SICB/01/2021: Las Direcciones de División de Carrera se comprometen a compartir la programación de prácticas y la relación de jóvenes que necesitarán hospedaje, ya que se acuerda no lanzar una convocatoria en esta ocasión, sino la asignación directa se realizará por definición de las y los tutores de grupo, para efectos del cuatrimestre septiembre-diciembre 2021.	Se otorgaron 33 becas de hospedaje
ACUERDO CB/SICB/02/2021: Respecto al programa de becas de alimentación, se acuerda realizar la entrega de dotaciones alimentarias a jóvenes que requieran el apoyo, ya que en el contexto de la pandemia no se brinda el servicio de comedor durante el cuatrimestre septiembre-diciembre 2021.	Se otorgaron 48 dotaciones alimentarias

5.3 Reporte de Becas externas

Para el trimestre **octubre-diciembre 2021** la Coordinación Nacional de Becas “**Benito Juárez**” emitió los resultados de cuatro convocatorias federales a las cuales estudiantes de la UTSSO aplicaron.


Para la **beca federal por haber iniciado la titulación** aplicaron egresados y egresadas del periodo mayo-agosto 2021, a continuación, se muestra la gráfica de los resultados obtenidos por programa educativo de **Técnico Superior Universitario**.



Gráfica 6. Becas de titulación de Técnico Superior Universitario.

Con base a la gráfica, el **43%** de **becas de titulación** se otorgaron a las y los egresados del programa educativo de T.S.U. en **Administración Área Formulación y Evaluación de Proyectos**, el **31%** a T.S.U. en **Agricultura Sustentable y Protegida**, **17%** a T.S.U. en **Procesos Alimentarios** y el **9%** a T.S.U. en **Recursos Naturales Área Manejo Forestal Sustentable**.

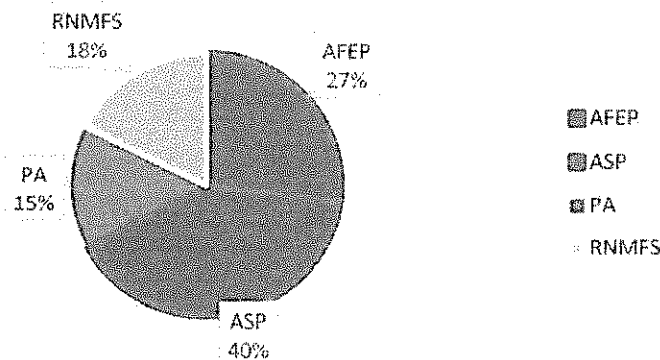
Para la **beca federal por haber iniciado y por haber concluido la titulación** aplicaron egresados y egresadas del periodo enero – abril y mayo-agosto 2021, a continuación, se muestra la gráfica de los resultados obtenidos por programa educativo de **ingeniería /licenciatura**.



Gráfica 7. Beca de titulación de Ingeniería/licenciatura.

Con base a la gráfica, el **68%** de las **becas de titulación** se otorgaron a las y los egresados del programa educativo de la **Lic. En Gestión de Negocios y Proyectos**, el **19%** a Ing. en **Agricultura Sustentable y Protegida** y el **13%** a la ing. en **Procesos Alimentarios**.

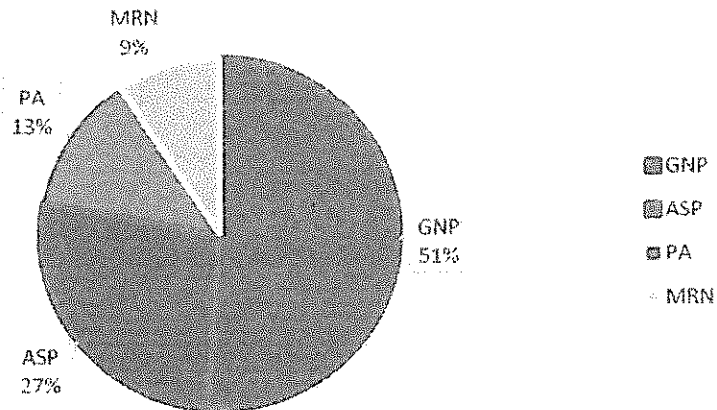
Para la beca federal **Jóvenes Escribiendo el Futuro** aplicaron las y los estudiantes de los cuatro programas educativos de **Técnico Superior Universitario**, a continuación, se muestra la gráfica de los resultados obtenidos.



Gráfica 8. Becas de Jóvenes Escribiendo el Futuro de Técnico Superior Universitario.

Con base a la gráfica, el **40%** de **becas de Jóvenes Escribiendo el Futuro** se otorgaron a las y los estudiantes del programa educativo de T.S.U. en **Agricultura Sustentable y Protegida**, el **27%** a T.S.U. en **Administración Área Formulación y Evaluación de Proyectos**, **18%** a T.S.U. en **Recursos Naturales Área Manejo Forestal Sustentable** y el **15%** a T.S.U. en **Procesos Alimentarios**.

Para la beca federal **Jóvenes Escribiendo el Futuro** aplicaron estudiantes de los cuatro programas educativos de **ingeniería /licenciatura**, a continuación, se muestra la gráfica de los resultados obtenidos.



Gráfica 9. Becas de Jóvenes Escribiendo el Futuro de Ingeniera/licenciatura.

Con base a la gráfica, el **51%** de las **becas de Jóvenes Escribiendo el Futuro** se otorgaron a estudiantes del programa educativo de la **Lic. En Gestión de Negocios y Proyectos**, el **27%** a la **Ing. en Agricultura Sustentable y Protegida**, el **13%** a la **ing. en Procesos Alimentarios** y el **9%** a la **Ing. en Manejo de Recursos Naturales**.

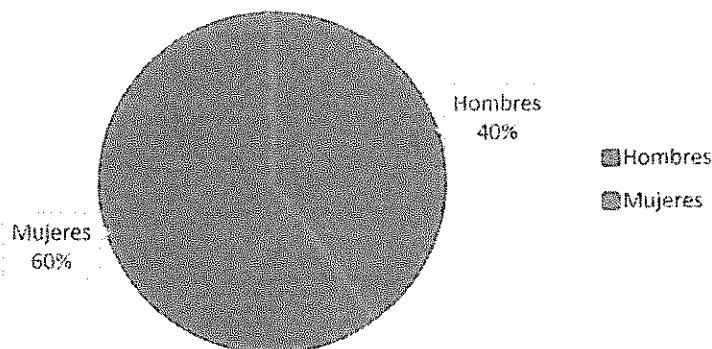
Para el **cuarto informe de Consejo Directivo** se sometió para aprobación otorgar **30 becas por vulnerabilidad** basándose en el siguiente perfil de estudiantes:

1. Familias de origen indígena.
2. 6 de cada 10 estudiantes, son los primeros en sus familias en acceder a la universidad.
3. Su actividad económica familiar es el campo y actividades en torno a la producción del mezcal.
4. 4 de cada 10 jóvenes, hablan alguna lengua materna.
5. En el cuatrimestre septiembre-diciembre 2021 hay 95 estudiantes que pertenecen a comunidades indígenas. Se han identificado 4 lenguas maternas: Zapoteco, Mixteco, Mixe y Chatino.

Las y los integrantes del Consejo Directivo de la Universidad, aprobó la propuesta de otorgar 30 becas por vulnerabilidad y los **criterios de selección** fueron los siguientes:

- Madres jefas de familia.
- Que estudian y trabajan.
- De procedencia indígena.

Las becas por vulnerabilidad se otorgaron a 17 mujeres y a 13 hombres de los diferentes programas educativos.



Gráfica 10: Beca por Vulnerabilidad.

A continuación, se muestra la lista de beneficiarias y beneficiarios:

Tabla 9: Relación de estudiantes seleccionados para la beca por vulnerabilidad.

No.	Nombre	Grupo	Carrera
1	Oliver Serrano Quiroz	ASP-101	T.S.U. Agricultura Sustentable y Protegida
2	Idelfonso López López	ASP-401	T.S.U. Agricultura Sustentable y Protegida
3	Josefa Hernández Hernández	ASP-701	Ing. en Agricultura Sustentable y Protegida
4	Elodia Hernández Sarmiento	ASP-1001	Ing. en Agricultura Sustentable y Protegida
5	Dar-Es-Salaam Isai Jiménez Avendaño	ASP-1001	Ing. en Agricultura Sustentable y Protegida
6	Blanca Nieves Mendoza Escamilla	ASP-1001	Ing. en Agricultura Sustentable y Protegida
7	Víctor Manuel Juárez Ortiz	ASP-1001	Ing. en Agricultura Sustentable y Protegida
8	Celina López Ayuso	AFEP-401	T.S.U. Administración Área Formulación y Evaluación de Proyectos.
9	Pastora Ortiz Ortiz	LGNP-701	Lic. en Gestión de Negocios y Proyectos
10	Daniel Vásquez López	LGNP-701	Lic. en Gestión de Negocios y Proyectos
11	Briseida Palacios Callejas	LGNP-701	Lic. en Gestión de Negocios y Proyectos
12	Deysi Cruz Jiménez	LGNP-701	Lic. en Gestión de Negocios y Proyectos
13	Silvano Hernández Pacheco	LGNP-701	Lic. en Gestión de Negocios y Proyectos
14	Jonathan Daniel Jiménez Sandoval	LGNP-701	Lic. en Gestión de Negocios y Proyectos
15	Gamaliel Cruz Cruz	LGNP-1001	Lic. en Gestión de Negocios y Proyectos
16	José Ángel Hernández Velasco	LGNP-1001	Lic. en Gestión de Negocios y Proyectos
17	Janeth Díaz Rodríguez	LGNP-1001	Lic. en Gestión de Negocios y Proyectos
18	Isis Denisse Rodríguez Rodríguez	LGNP-1001	Lic. en Gestión de Negocios y Proyectos
19	Giovani Rojas Escamilla	LGNP-1001	Lic. en Gestión de Negocios y Proyectos
20	Rosario Atriano Romero	PA-101	T.S.U. Procesos Alimentarios
21	Ausencia Merino Santiago	PA-701	Ing. Procesos Alimentarios
22	Brisa Paola Patiño Cruz	PA-701	Ing. Procesos Alimentarios
23	Guadalupe Lorena Flores Caballero	PA-701	Ing. Procesos Alimentarios
24	Ricarda Hernández Nájera	PA-701	Ing. Procesos Alimentarios
25	Eduardo Baltazar Zurita	PA-701	Ing. Procesos Alimentarios
26	Lisania Bautista Merino	PA-1001	Ing. Procesos Alimentarios
27	Lizbeth Nayeli Ramírez Martínez	PA-1001	Ing. Procesos Alimentarios
28	Rocío Yasmín Rojas Cruz	IMRN-701	Ing. Manejo de Recursos Naturales
29	Juan Eliel Villavicencio Cruz	IMRN-701	Ing. Manejo de Recursos Naturales
30	Daniela Hernández Zárate	IMRN-701	Ing. Manejo de Recursos Naturales

5.4 Becas Estatales

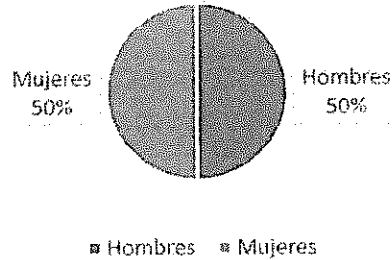
Para el trimestre **octubre-diciembre 2021** las y los estudiantes de esta casa de estudios aplicaron a dos convocatorias que son:

PROGRAMA UNIVERSITARIO DE DESARROLLO DE CAPACIDADES CREATIVAS OAXACA 2021.

El programa consiste en una experiencia presencial de 6 días en donde las y los participantes conocen la metodología de D-Lab “Desarrollo de Capacidades Creativas” basada en el proceso de diseño (Design Thinking), y de esta manera usar el conocimiento local para desarrollar proyectos basados en tecnologías

de bajo costo que resuelvan oportunidades y problemáticas que consideres relevantes en comunidades rurales del Estado de Oaxaca.

BECA PU-DCC



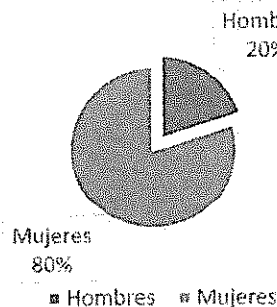
Gráfica 11: Beca de Desarrollo de Capacidades Creativas.

Participaron 6 en total de los cuales fueron: 3 mujeres y tres hombres identificados de la siguiente manera, 2 maestras, 2 maestros, 1 alumno y 1 alumna.

PROGRAMA DE ESTÍMULO AL MÉRITO ACADÉMICO DE LA JUVENTUD INDÍGENA Y AFROMEXICANA. "SEMILLAS DE TALENTO 2021"

El objetivo de esta beca es reconocer el esfuerzo y dedicación de las juventudes indígenas y afromexicana que desea concluir una carrera profesional mediante la entrega de estímulos económicos que contribuyan a mejorar su aprovechamiento académico.

SEMILLAS DE TALENTO



Gráfica 12: Semillas de Talento.

Con base a la gráfica se observa que contamos con 80% de mujeres en participación y 20% de hombres; que en total corresponden a 15 participantes.

TALENT LAND LATINOAMÉRICA 2021

Con el objetivo de incentivar el desarrollo del talento, se otorgaron 25 becas a estudiantes, docentes y egresados para participar en el mayor evento online de innovación y tecnología "Talent Land Latinoamérica", donde podrán acceder a diversos contenidos en torno a Innovación, tecnología y emprendimiento del 06 al 09 de diciembre de 2021.

Reporte de becas octubre-diciembre 2021

Hallazgos:

- Para el trimestre octubre-diciembre 2021, hay un total de 189 estudiantes; 112 mujeres y 77 hombres de los cuales por lo menos 178 cuentan con alguna beca.
- De nuestras 112 mujeres, 104 reciben por lo menos una beca.
- Contamos con 42 estudiantes que hablan lengua materna, de los cuales el 95.1% cuentan con alguna beca.
- Del total de la matrícula, el 90% cuenta con la beca “Jóvenes Escribiendo el Futuro”.
- Respecto a la beca de titulación, fueron aceptadas 105 solicitudes de un total de 112 de jóvenes egresados en abril y agosto 2021: 63 becas para el nivel de ingeniería-licenciatura y 42 para nivel TSU.
- Para el trimestre octubre – diciembre se otorgaron 33 becas de alimentación y 29 de hospedaje para nivel T.S.U. y 15 becas de alimentación y 4 de hospedaje para nivel ingeniería/licenciatura.
- Del total de la matrícula, el 3.7% cuenta con la beca “Manutención”.
- Para el cuatrimestre Enero – abril 2022 por medio de la cuarta sesión de consejo directivo 2021, se aprobaron 30 becas por vulnerabilidad.

Tabla 10: Total de Becas para Técnico Superior Universitario.

Becas TSU									
CARRERA	AFEP		ASP		PA		RN-MFS		Total por tipo de beca
	M	H	M	H	M	H	M	H	
Tipo de Beca									192
Alimentación	3	3	3	11	7	2	2	2	33
Hospedaje	6	4	6	3	1	1	4	4	29
Vulnerabilidad	1	0	0	2	1	0	0	0	4
Titulación	13	5	7	6	5	2	2	2	42
Manutención		1	-	-	2	-	-	-	3
Jóvenes Escribiendo el Futuro	14	9	16	18	8	5	7	8	85
Total de becas por carreras	36	22	33	38	23	10	15	16	-

Tabla 11: Total de Becas para Ingeniería/licenciatura.

Becas Ingeniería									
CARRERA	GNP		ASP		PA		I-MRN		Total por tipo de beca
	M	H	M	H	M	H	M	H	
Tipo de Beca									172
Alimentación	2	0	8	1	2	0	1	1	15
Hospedaje	0	0	0	0	0	0	2	2	4
Vulnerabilidad	5	6	3	2	6	1	2	1	26
Titulación	18	25	5	7	0	8	-	-	63

Manutención	1	1	-	-	2		-	-	4
Jóvenes Escribiendo el Futuro	29	15	12	11	8	3	5	3	86
Total de becas por carreras	50	41	25	19	12	11	8	6	-

5.5.6 Estadía profesional

Para el cuatrimestre septiembre-diciembre no hay estadía profesional, sin embargo, se reporta el avance de gestión para el periodo enero-abril 2022, donde **participarán un total de 49 estudiantes**:

- 44 estudiantes de décimo cuatrimestre, de tres programas educativos de nivel ingeniería y licenciatura.
- 5 estudiantes que se reincorporarán al próximo cuatrimestre.

Actualmente el **95% de estudiantes a estadía ya fueron aceptados** en la empresa o institución sugerida.

Tabla 12: Total de espacios confirmados.

Programa educativo	Total de estudiantes	Espacios confirmados
Total	49	47
Ingeniería en Agricultura Sustentable y Protegida	12	12
Ingeniería en Procesos Alimentarios	6	5
Licenciatura en Gestión de Negocios y Proyectos	26	25
Estudiantes que se reinscribirán	5	5

Tabla 13: Estadística por ámbito del lugar de la estadía.

Ámbito	Regional	Estatal	Nacional
Total	22	16	11
Ingeniería en Agricultura Sustentable y Protegida	4	5	3
Ingeniería en Procesos Alimentarios	-	1	5
Licenciatura en Gestión de Negocios y Proyectos	16	8	2
Estudiantes que se reinscribirán	2	2	1

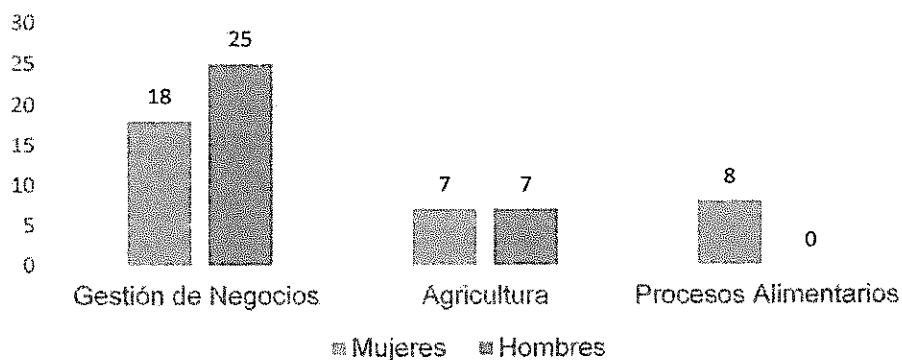
5.5.7 Seguimiento de egresados

Resultados de la Encuesta de Seguimiento de Egresados

A continuación, se presenta información de la Encuesta de Seguimiento de Egresados, misma que se aplicó en el mes de octubre de forma digital a 73 estudiantes que concluyeron su formación profesional de Ingeniería/Licenciatura en el mes de abril de 2021, **se obtuvo un total de 65 respuestas**, a continuación, se presentan los resultados:

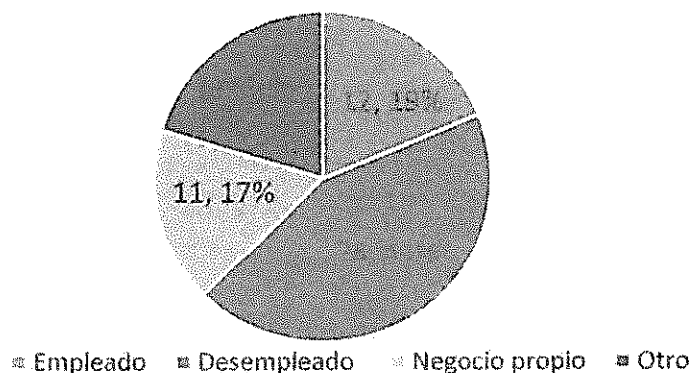
Tabla 14: Estadística sobre resultados del Seguimiento de Egresados.

Cuatrimestr e	Respuestas obtenidas por programa académico									Total de respuestas
	Lic. en Gestión de Negocios			Ing. en Agricultura			Ing. en Procesos Alimentarios			
	H	M	Total	H	M	Total	H	M	Total	
Ene-abr- 2021	25	18	43	7	7	14	0	8	8	65



Gráfica 13: Respuestas obtenidas por Programa Educativo.

De la comunidad egresada en abril 2021, 65 contestaron la encuesta, que corresponde al **89.04%** de la población, de los cuales **33 son mujeres y 32 hombres**.

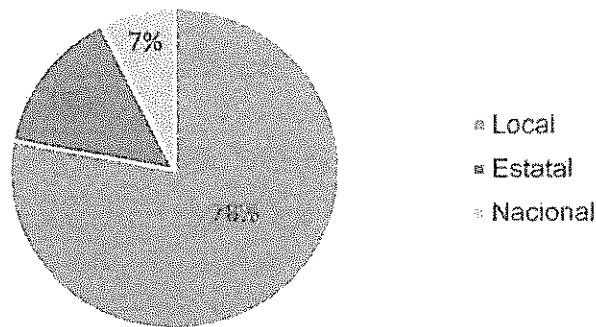


Gráfica 141: Situación profesional y laboral.

Con base a la gráfica se puede observar que del total de la **población de egresados el 28% están desempleados, 11% tienen su propio negocio, 13% indican otra actividad y 12% se encuentran laborando**, de los cuales realizan las siguientes actividades:


- Docentes.
- Becario de programas federales de apoyo a las comunidades.
- Analista de calidad y encargada de recepción de materias primas y material de empaque.
- Secretaria de Área en Universidad.
- Asesor financiero.
- Emprendedores.

- Secretaria del Departamento de Servicios Escolares en Universidad.
- Asistente de empresa.
- Desempeño en ventas, y cerrar tratos con clientes y proveedores.
- Desarrollo de proyectos.
- Atención al cliente, en la recepción del departamento de tramitación.
- Área de producción, creación de productos del Área alimentaria, innovación y calidad.



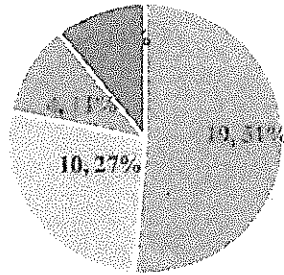
Gráfica 25: Ámbito de la empresa o emprendimiento.

En la gráfica se puede visualizar que el **78% de los egresados se encuentra laborando en el ámbito local, 15% estatal y 7% nacional, en empresas o instituciones que se dedican al sector social, educativo y gubernamental, así como también en el desarrollo de las actividades de su propio emprendimiento.**



Gráfica 36: Giro de la empresa, organismo u emprendimiento.

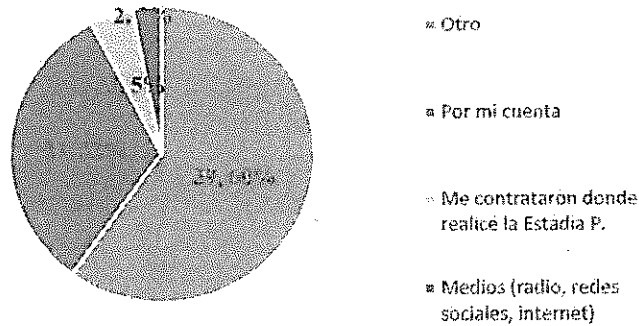
Con base a la gráfica se tiene que, **12% de egresados trabajan en empresas que se dedican a la Agricultura, Ganadería o Pesca, 9% en Servicios, 8% en Comercio y 7 en la Industria.**



- Menos de 6 meses
- Antes de egresar
- Más de un año
- Entre 6 meses y un año

Gráfica 17: Tiempo transcurrido para obtener su primer empleo.

De acuerdo a la información proyectada en la gráfica se tiene que, **19% de los egresados encontraron empleo en menos de 6 meses, 10% antes de egresar, 4% entre 6 meses y un año y 4% en más de 1 año.**




Gráfica 18: Medio por el cual se enteró y consiguió su actual trabajo.

En la gráfica se observa que el **39% de los egresados consiguieron empleo por otro medio, 21% por su cuenta, 3% los contrataron donde realizaron su estadía profesional y 2% por medio de la radio, redes sociales, internet.**




CONCEPTO	EJERCICIO FISCAL 2021	EJERCICIO FISCAL 2020	CONCEPTO	EJERCICIO FISCAL 2021	EJERCICIO FISCAL 2020
ACTIVO			PASIVO		
ACTIVO CIRCULANTE			PASIVO CIRCULANTE		
EFFECTIVO Y EQUIVALENTES	4,123,731	663,393	CUENTAS POR PAGAR A CORTO PLAZO	3,546,295	1,040,029
DERECHOS A RECIBIR EFECTIVO O EQUIVALENTES	390,887	393,857	Total de PASIVO CIRCULANTE	3,546,295	1,040,029
Total de ACTIVO CIRCULANTE	4,514,619	1,057,250	TOTAL PASIVO	3,546,295	1,040,029
ACTIVO NO CIRCULANTE			HACIENDA PÚBLICA/PATRIMONIO		
BIENES MUEBLES	19,094,700	14,166,968	HACIENDA PÚBLICA/PATRIMONIO CONTRIBUIDO		
ACTIVOS INTANGIBLES	1,322,229	1,277,729	ACTUALIZACIÓN DE LA HACIENDA PÚBLICA/ PATRIMONIO	259,500	259,500
DEPRECIACIÓN, DETERIORO Y ARMORTIZACIÓN ACUMULADA DE BIENES	-7,159,816	-5,010,319	Total de HACIENDA PÚBLICA/PATRIMONIO CONTRIBUIDO	259,500	259,500
Total de ACTIVO NO CIRCULANTE	13,257,112	10,434,378	HACIENDA PÚBLICA/PATRIMONIO GENERADO		
			RESULTADOS DE EJERCICIO (AHORRO/ DESAHORRO)	3,773,837	-2,161,117
			RESULTADOS DE EJERCICIOS ANTERIORES	10,192,100	12,353,216
			Total de HACIENDA PÚBLICA/PATRIMONIO GENERADO	13,965,936	10,192,100
			TOTAL DE HACIENDA PÚBLICA/PATRIMONIO	14,225,436	10,451,600
TOTAL DE ACTIVOS	17,771,731	11,491,628	Total de Pasivo y Patrimonio/Hacienda Pública	17,771,731	11,491,628


 EDUCACIÓN CON SOLIDEZ, DESTREZA Y ALTERNATIVIDAD
 DIRECCIÓN DE ADMINISTRACIÓN Y FINANZAS
 MTRA. SELENE LUNA LUNA
 DIRECTORA DE ADMINISTRACIÓN Y FINANZAS


Lugar y fecha de generación: Reyes Mantecón, Oaxaca; a 19 de ENERO de 2022

Bajo protesta de decir verdad declaramos que los estados financieros y sus Notas son razonablemente correctos y responsabilidad del emisor.



 LIC. JAZMIN DE ANNE H. SUMANO CELAYA
 rectora



CONCEPTO	EJERCICIO FISCAL 2021	EJERCICIO FISCAL 2020	CONCEPTO	EJERCICIO FISCAL 2021	EJERCICIO FISCAL 2020
INGRESOS Y OTROS BENEFICIOS			GASTOS Y OTRAS PERDIDAS		
PARTICIPACIONES, APORTACIONES, CONVENIOS, INCENTIVOS DERIVADOS DE LA COLABORACION FISCAL, FONDOS DISTINGUIDOS, TRANSFERENCIAS, ASIGNACIONES, SUBSIDIOS Y SUBVENCIONES, Y PENSIONES Y JUBILACIONES	20,133,309	14,642,044	TRANSFERENCIAS, ASIGNACIONES, SUBSIDIOS Y OTRAS AYUDAS	14,209,975	14,597,431
TOTAL DE INGRESOS Y OTROS BENEFICIOS	20,133,309	14,642,044	TRANSFERENCIAS INTERNAS Y ASIGNACIONES AL SECTOR PÚBLICO	14,209,975	14,547,161
			AYUDAS SOCIALES	0	50,270
			OTROS GASTOS Y PÉRDIDAS EXTRAORDINARIAS	2,149,497	2,205,730
			ESTIMACIONES, DEPRECIACIONES, DETERIOROS, OBSOLESCENCIA Y AMORTIZACIONES	2,149,497	2,205,730
			TOTAL DE GASTOS Y OTRAS PERDIDAS	16,359,472	16,803,161
			AHORRO NETO DEL EJERCICIO	3,773,837	-2,161,117



MTRA. SELENE LUNA LUNA
 ADMINISTRACIÓN Y FINANZAS
 DIRECTORA DE ADMINISTRACIÓN Y FINANZAS


Lugar y fecha de generación: Reyes Mantequén, Oaxaca; a 19 de ENERO de 2022


LIC. JAZMIN JEANNETH SOMANJO CELAYA
 RECTORA



Concepto	Hacienda Pública/ Patrimonio		Ajustes por Cambios de Valor	Total
	Contribuido	Generado		
		Ejerc. Ant.	Del Ejercicio	
Patrimonio Neto Inicial Ajustado del Ejercicio	259,500	0	0	259,500
ACTUALIZACIONES DEL PATRIMONIO	259,500	0	0	259,500
Variaciones de la Hacienda Pública / Patrimonio Neto del Ejercicio	0	0	14,238,684	14,238,684
RESULTADOS DE EJERCICIOS ANTERIORES	0	0	12,353,216	12,353,216
RESULTADOS DEL EJERCICIO (AHORRO/ DESAHORRO)	0	0	1,885,467	1,885,467
Hacienda Pública / Patrimonio Neto Final del Ejercicio 2020	259,500	0	14,238,684	14,498,184
Cambios en la Hacienda Pública / Patrimonio Neto del Ejercicio 2021	259,500	0	0	259,500
ACTUALIZACIONES DEL PATRIMONIO	259,500	0	0	259,500
Variaciones de la Hacienda Pública / Patrimonio Neto del Ejercicio	0	0	12,353,216	12,353,216
RESULTADOS DE EJERCICIOS ANTERIORES	0	0	10,192,100	10,192,100
RESULTADOS DEL EJERCICIO (AHORRO/ DESAHORRO)	0	0	2,161,117	2,161,117
Saldo Neto en la Hacienda Pública / Patrimonio 2021	259,500	0	12,353,216	12,612,716


MTRA. SELENE LUNA LUNA
 ADMINISTRACIÓN Y FINANZAS
 DIRECTORA DE ADMINISTRACIÓN Y FINANZAS



LIC. JAZMIN JEANNETH SUMAN CELAYA
 RECTORA

Lugar y fecha de generación: Reyes Mantecón, Oaxaca; a 19 de ENERO de 2022.
 Bajo protesta de decir verdad declaramos que los estados financieros y sus Notas son razonablemente correctos y responsabilidad del emisor.

Cuenta de la Hacienda Pública Estatal 2021
 Gobierno del Estado de Oaxaca
 UR: 551 - UNIVERSIDAD TECNOLÓGICA DE LA SIERRA SUR DE OAXACA
 Estado de Cambios en la Situación Financiera
 Del 1° de enero al 31 de diciembre de 2021 y 2020
 (Pesos)



CONCEPTO	ORIGEN	APLICACIÓN	CONCEPTO	ORIGEN	APLICACIÓN
ACTIVO	2,152,467	8,432,570	PASIVO	2,506,266	0
ACTIVO CIRCULANTE	2,970	3,460,338	PASIVO CIRCULANTE	2,506,266	0
EFFECTIVO Y EQUIVALENTES	0	3,460,338	CUENTAS POR PAGAR A CORTO PLAZO	2,506,266	0
DERECHOS A RECIBIR EFECTIVO O EQUIVALENTES	2,970	0	HACIENDA PÚBLICA/PATRIMONIO	0	2,161,117
ACTIVO NO CIRCULANTE	2,149,497	4,972,231	HACIENDA PÚBLICA/PATRIMONIO CONTRIBUIDO	0	0
BIENES MUEBLES	0	4,927,731	ACTUALIZACIÓN DE LA HACIENDA PÚBLICA/ PATRIMONIO	0	0
ACTIVOS INTANGIBLES	0	44,500	HACIENDA PÚBLICA/PATRIMONIO GENERADO	0	2,161,117
DEPRECIACIÓN, DETERIORO Y ARMORTIZACIÓN ACUMULADA DE BIENES	2,149,497	0	RESULTADOS DE EJERCICIO (AHORRO/ DESAHHORRO)	0	0
			RESULTADOS DE EJERCICIOS ANTERIORES	0	2,161,117
			RESULTADOS DEL EJERCICIO (AHORRO/DESAHORRO)	5,491,265	0
			TOTALES	7,997,531	2,161,117


 MTRA. SELENE LUNA LUNA
 DIRECTORA DE ADMINISTRACIÓN Y FINANZAS

Bajo protesta de decir verdad declaramos que los estados financieros y sus Notas son razonablemente correctos y responsabilidad del emisor.


 LIC. JAZMIN JEANNETH SUMANO CELAYA
 RECTORA

Cuenta de la Hacienda Pública Estatal 2021
 Gobierno del Estado de Oaxaca
 UR: 551 - UNIVERSIDAD TECNOLÓGICA DE LA SIERRA SUR DE OAXACA
 Estado Analítico del Activo
 Del 1° de enero al 31 de diciembre de 2021
 (Pesos)



Gobierno del Estado

DESCRIPCION	SALDO INICIAL	CARGOS	PERIODO	ABONOS	SALDO FINAL	FLUJO
ACTIVO	11,491,628	32,440,166		26,160,063	17,771,731	6,280,103
ACTIVO CIRCULANTE	1,057,250	22,540,203		19,082,835	4,514,619	3,457,369
EFFECTIVO Y EQUIVALENTES	663,393	20,775,578		17,315,239	4,123,731	3,460,338
DERECHOS A RECIBIR EFECTIVO O EQUIVALENTES	393,857	1,764,626		1,767,595	390,887	-2,970
ACTIVO NO CIRCULANTE	10,434,378	9,899,963		7,077,229	13,257,112	2,822,734
BIENES MUEBLES	14,166,968	9,855,463		4,927,731	19,094,700	4,927,731
ACTIVOS INTANGIBLES	1,277,729	44,500		---	1,322,229	44,500
DEPRECIACIÓN, DETERIORO Y ARMORTIZACIÓN ACUMULADA DE BIENES	-5,010,319	---		2,149,497	-7,159,816	-2,149,497

DIRECCIÓN DE ADMINISTRACIÓN DE BIENES, DESTRUCTURA E INICIATIVAS
 Lugar y fecha de generación: Reyes Mantecón, Oaxaca, a 19 de ENERO de 2022
 Lugar y fecha de recepción: Reyes Mantecón, Oaxaca, a 19 de ENERO de 2022
 LIC. JAZMIN JEANNETH SUMANO CELAYA
 RECTORA
 DIRECCIÓN DE ADMINISTRACIÓN Y FINANZAS
 MTRA. SELENE LUNA LUNA



GOBIERNO DEL ESTADO
DE OAXACA



Estado de Flujos de Efectivo

Universidad Tecnológica de la Sierra Sur de Oaxaca		
del 1 de enero al 31 de diciembre 2020 y 1 de enero al 31 de diciembre 2021		
Concepto	2021	2020
Flujos de Efectivo de las Actividades de Operación		
Origen	13,000,617	14,533,593
Impuestos	265,863	55,657
Cuotas y Aportaciones de Seguridad Social	23,323	-2,141
Contribuciones de Mejoras		
Derechos		
Productos		
Aprovechamientos		
Ingresos por Venta de Bienes y Prestación de Servicios		
Participaciones, Aportaciones, Convenios, Incentivos Derivados de la Colaboración Fiscal y Fondos Distintos de Aportaciones		
Transferencias, Asignaciones, Subsidios y Subvenciones, y Pensiones y Jubilaciones	9,648,413	14,642,044
Otros Orígenes de Operación	3,063,019	-161,966
Aplicación	7,076,413	14,626,963
Servicios Personales	0	0
Materiales y Suministros	0	0
Servicios Generales	0	0
Transferencias Internas y Asignaciones al Sector Público	5,736,120	14,547,161
Transferencias al resto del Sector Público	0	0
Subsidios y Subvenciones	0	0
Ayudas Sociales	0	50,270
Pensionamientos y Jubilaciones	0	0
Transferencias a Fideicomisos, Mandatos y Contratos Análogos	0	0
Transferencias a la Seguridad Social	0	0
Donativos	0	0
Transferencias al Exterior	0	0
Participaciones	0	0
Aportaciones	0	0
Convenios	0	0
Otras Aplicaciones de Operación	1,340,293	29,532
Flujos Netos de Efectivo por Actividades de Operación	5,924,204	-93,369
Flujos de Efectivo de las Actividades de Inversión		
Origen	0	0
Bienes Inmuebles, Infraestructura y Construcciones en Proceso	0	0
Bienes Muebles	0	0
Otros Orígenes de Inversión	0	0
Aplicación	2,463,866	44,336
Bienes Inmuebles, Infraestructura y Construcciones en Proceso	0	0
Bienes Muebles	2,463,866	44,336
Otras Aplicaciones de Inversión	0	0
Flujos Netos de Efectivo por Actividades de Inversión	-2,463,866	-44,336
Flujo de Efectivo de las Actividades de Financiamiento		
Origen	0	0
Endeudamiento Neto	0	0
Interno	0	0
Externo	0	0
Otros Orígenes de Financiamiento	0	0
Aplicación	0	0
Servicios de la Deuda	0	0
Interno	0	0
Externo	0	0
Otras Aplicaciones de Financiamiento	0	0
Flujos Netos de Efectivo por Actividades de Financiamiento	0	0
Incremento/Disminución Neta en el Efectivo y Equivalentes al Efectivo	3,460,338	-137,705
Efectivo y Equivalentes al Efectivo al Inicio del Ejercicio	663,393	801,098
Efectivo y Equivalentes al Efectivo al Final del Ejercicio	4,123,731	663,393

Bajo protesta de decir verdad declaramos que los Estados Financieros y sus Notas son razonablemente correctos y responsabilidad del emisor.

Directora de Administración y Finanzas
Mtra. Selene Luna Luna

Rectora
Lic. Jazmín Jeanette Sumano Celaya

Cuarto Informe Trimestral enero - diciembre del ejercicio 2021

Gobierno del Estado de Oaxaca
 UR: 551 Universidad Tecnológica de la Sierra Sur de Oaxaca
 UE: 001 Universidad Tecnológica de la Sierra Sur de Oaxaca
 Estado Analítico de la Deuda y Otros Pasivos
 Del 1 de enero al 31 de diciembre de 2021
 (Pesos)



Denominación de las Deudas	Moneda de Contratación	Institución o País Acreedor	Saldo Inicial del Periodo	Saldo Final del Periodo
DEUDA PÚBLICA				
Corto Plazo				
Deuda Interna			0	0
Instituciones de Crédito			0	0
Títulos y Valores			0	0
Arrendamientos Financieros			0	0
Deuda Externa			0	0
Organismos Financieros Internacionales			0	0
Deuda Bilateral			0	0
Títulos y Valores			0	0
Arrendamientos Financieros			0	0
Subtotal a Corto Plazo			0	0
Largo Plazo				
Deuda Interna			0	0
Instituciones de Crédito			0	0
Títulos y Valores			0	0
Arrendamientos Financieros			0	0
Deuda Externa			0	0
Organismos Financieros Internacionales			0	0
Deuda Bilateral			0	0
Títulos y Valores			0	0
Arrendamientos Financieros			0	0
Subtotal a Largo Plazo			0	0
Otros Pasivos			1,040,029	3,546,295
Total de Deuda y Otros Pasivos			1,040,029	3,546,295

Bajo protesta de decir verdad declaramos que los Estados Financieros y sus Notas son razonablemente correctos y responsabilidad del emisor



AUTORIZA

Lic. Jazmín Johanna Samano Celaya
 RECTORA

ELABORA

Mtra. Selene Luna Luna
 DIRECTORA DE ADMINISTRACIÓN Y FINANZAS



GOBIERNO DEL ESTADO
DE OAXACA



NOTAS A LOS ESTADOS FINANCIEROS

DEL 01 DE ENERO AL 31 DE DICIEMBRE 2021
(PESOS)

Remito informe relacionado con la Información Financiera del tercer informe trimestral Estado de Oaxaca del periodo de 01 de enero al 31 de diciembre de 2021.

NOTAS A DESGLOSE

I) NOTAS AL ESTADO DE SITUACION FINANCIERA

El estado de Situación Financiera tiene como propósito mostrar información relativa a los recursos y obligaciones de la entidad.

ACTIVO

CUENTAS	EJERCICIO FISCAL 2021	EJERCICIO FISCAL 2020
ACTIVO CIRCULANTE		
Efectivo Equivalentes	4,123,731	663,393
Derechos a recibir efectivo y equivalentes	390,887	393,857
Total de Activo Circulante	4,514,619	1,057,250
Bienes Muebles	19,094,700	14,166,968
Activos Intangible	1,322,229	1,277,729
Depreciación, Deterioro y amortización Acumulada de Bienes e Intangibles	-7,159,816	-5,010,319
Total de Activo no Circulante	13,257,112	10,434,378
TOTAL DE ACTIVOS	17,771,731	11,491,628



GOBIERNO DEL ESTADO
DE OAXACA



ACTIVO CIRCULANTE

Efectivo y Equivalentes

El rubro de efectivo y equivalentes al 31 de diciembre del ejercicio fiscal 2021, representa los recursos disponibles de la Entidad, saldo que se refleja en las siguientes cuentas bancarias 01162328337 Servicios Personales 2021 por un importe de \$1.00, 01162327529 Gastos de Operación por un importe de \$299,962, 01163742394 Gastos de Operación Subsidio Federal 2021 con un importe de \$1,287,633 y 01179219772 FAMILIES 2021 por un importe de \$2,536,134 que conforma un saldo de \$ 4,123,731 (CUATRO MILLONES CIENTO VEINTITRÉS MIL SETECIENTOS TREINTA Y UN PESOS 00/100 M.N), cantidad que se le asigno a la Universidad Tecnológica de la Sierra Sur para el desarrollo de las actividades encomendadas.

Derechos a recibir Efectivo o Equivalentes

En el rubro de Derechos a recibir Efectivo y Equivalentes (Otros deudores diversos por cobrar a C.P) el saldo que se expresa en el Estado de Situación Financiera al 31 de diciembre del 2021, se contempla el saldo por \$390,887.00 (TRESCIENTOS NOVENTA MIL OCHOCIENTOS OCHENTA Y SIETE PESOS 00/100 M.N) que corresponde a gastos a comprobar y recursos que fueron provisionados en el mes de diciembre 2021.

ACTIVO NO CIRCULANTE

Está constituido por el conjunto de valores y derechos de realización o disponibilidad con un periodo de tiempo superior a un año.

Bienes muebles, activos intangibles y depreciación

El rubro de Bienes Muebles al 31 de diciembre del 2021 está integrado de la siguiente forma:

CUENTAS	EJERCICIO FISCAL 2021	EJERCICIO FISCAL 2020
Muebles de Oficina y Estantería	419,941	419,941
Muebles, excepto de Oficina y Estantería	80,466	80,466
Equipo de Cómputo y Tecnologías de la Información	5,648,643	5,648,643
Equipos y Aparatos Audiovisuales	615,599	615,599
Cámaras Fotográficas y de Video	62,784	62,784
Otro Mobiliario y equipo educacional y recreativo	3,081,535	3,081,535
Equipo Médico y de Laboratorio	3,386,709	3,386,709
Instrumental Médico y de Laboratorio	141,280	141,280
Automóviles y Camiones	509,596	509,596
Maquinaria y equipos de construcción	118,504	118,504
Equipo de comunicación y telecomunicación	3,580	3,580
Herramientas y Máquinas-Herramienta	18,068	18,068
Otros equipos	5,007,993	80,262
TOTAL	19,094,700	14,166,968



GOBIERNO DEL ESTADO
DE OAXACA



CUENTAS	EJERCICIO FISCAL 2021	EJERCICIO FISCAL 2020
Software	893,538	849,038
Licencias informáticas e intelectuales	428,691	428,691
TOTAL INTANGIBLES	1,322,229	1,277,729
Depreciación de bienes e intangibles	-7,159,816	-5,010,319
TOTAL DE ACTIVO NO CIRCULANTE	13,257,112	10,434,378

Al 31 de diciembre 2021, el saldo del rubro de Activo no Circulante es de \$ 13,257,112.00 (TRECE MILLONES DOSCIENTOS CINCUENTA Y SIETE MIL CIENTO DOCE PESOS 00/100 M.N.) haciendo referencia a los bienes muebles propiedad de la Universidad Tecnológica de la Sierra Sur de Oaxaca.

PASIVO

El saldo de este rubro al 31 de diciembre 2021, asciende a la cantidad de \$3,546,295.00 (TRES MILLONES QUINIENTOS CUARENTA Y SEIS MIL DOSCIENTOS NOVENTA Y CINCO PESOS 00/100 M.N.) que corresponden a los compromisos de pagos adquiridos durante el ejercicio fiscal 2021 con proveedores y prestadores de servicios por las adquisiciones de bienes y contratación de servicios por pagar a corto plazo, también este rubro se contemplan los montos de las provisiones de nóminas (retenciones de los trabajadores) correspondiente a este ejercicio, detallándose de la siguiente forma:

PASIVO CIRCULANTE

CUENTAS	EJERCICIO FISCAL 2021	EJERCICIO FISCAL 2020
Deudas por Adquisición de Bienes y Contratación de Servicios por Pagar a CP	2,463,866	0
Transferencias Internas y Asignaciones al Sector Público	659,418	586,593
Retenciones de Impuestos por Pagar a CP	380,581	422,338
Retenciones del Sistema de seguridad social por Pagar a CP	42,367	26,769
Otras retenciones y Contribuciones por Pagar a CP	11	4,293
Otras Cuentas por Pagar a corto plazo	53	36
TOTAL PASIVO CIRCULANTE	3,546,295	1,040,029



GOBIERNO DEL ESTADO
DE OAXACA

HACIENDA PÚBLICA/PATRIMONIO

CUENTAS	EJERCICIO FISCAL 2021	EJERCICIO FISCAL 2020
HACIENDA PÚBLICA/PATRIMONIO GENERADO		
Actualización de la hacienda pública/patrimonio	259,500	259,500
Resultados de Ejercicio (ahorro/Desahorro)	3,773,837	-2,161,117
Resultado de ejercicios Anteriores	10,192,100	12,353,216
Total de Hacienda Pública/Patrimonio Generado	13,965,936	10,192,100
TOTAL HACIENDA	14,225,436	10,451,600

La cuenta de Hacienda Pública/Patrimonio, refleja un saldo al 31 de diciembre 2021, por la cantidad de \$14,225,436.00 (CATORCE MILLONES DOSCIENTOS VEINTICINCO MIL CUATROCIENTOS TREINTA Y SEIS PESOS 00/100 M.N.) que representa la acumulación de resultados de ejercicios anteriores en hacienda pública.

Resultado del Ejercicio (ahorro/Desahorro) comprende la cantidad de \$3,773,837.00 (TRES MILLONES SETECIENTOS SETENTA Y TRES MIL OCHOCIENTOS TREINTA Y SIETE PESOS 00/100 M.N.).



GOBIERNO DEL ESTADO
DE OAXACA



NOTAS AL ESTADO DE ACTIVIDADES

Muestra el resultado de las operaciones de la entidad correspondiente al periodo del 01 de enero al 31 de diciembre 2021, integrado de la siguiente forma:

CUENTAS	EJERCICIO FISCAL 2021	EJERCICIO FISCAL 2020
INGRESOS Y OTROS BENEFICIOS		
PARTICIPACIONES, APORTACIONES, CONVENIOS, INCENTIVOS DERIVADOS DE COLABORACIÓN FISCAL	20,133,309	14,642,044
PARTICIPACIONES, APORTACIONES, TRANSFERENCIAS, ASIGNACIONES, SUBSIDIOS Y OTRAS AYUDAS	20,133,309	14,642,044
TOTAL DE INGRESOS Y OTROS BENEFICIOS	20,133,309	14,642,044
GASTOS Y OTRAS PERDIDAS		
TRANSFERENCIAS, ASIGNACIONES, SUBSIDIOS Y OTRAS AYUDAS	14,209,975	14,597,431
TRANSFERENCIAS INTERNAS Y ASIGNACIONES AL SECTOR PUBLICO	14,209,975	14,547,161
AYUDAS SOCIALES	0	50,270
OTROS GASTOS Y PERDIDAS EXTRAORDINARIAS	2,149,497	2,205,730
TOTAL DE GASTOS Y OTRAS PERDIDAS	16,359,472	16,803,161
AHORRO NETO DEL EJERCICIO	3,773,837	-2,161,117

Ingresos y Otros Beneficios

Los ingresos corresponden a los recursos correspondientes al periodo del 01 de enero al 31 de diciembre del 2021, el cual asciende a un importe de \$20,133,309.00 (VEINTE MILLONES CIENTO TREINTA Y TRES MIL TRESCIENTOS NUEVE PESOS 00/100 M/N) recursos que fueron comprometidos y devengados al periodo del cuarto trimestre del ejercicio 2021.

Gastos y Otras Pérdidas

El rubro de Gastos y Otras Pérdidas corresponden a lo devengado por la Entidad durante el periodo del 01 de enero al 31 de diciembre 2021 por la cantidad de \$16,359,472.00 (DIECISÉIS MILLONES TRESCIENTOS CINCUENTA Y NUEVE MIL CUATROCIENTOS SETENTA Y DOS PESOS 00/100 M.N) integrado de la siguiente manera:



GOBIERNO DEL ESTADO
DE OAXACA



- a) Transferencias Internas y Asignaciones al Sector Público, refleja un saldo de \$14,209,975.00 (CATORCE MILLONES DOSCIENTOS NUEVE MIL NOVECIENTOS SETENTA Y CINCO PESOS 00/100 M.N.) correspondiente a recursos que fueron comprometidos y devengados en los rubros de: Servicios personales, Materiales y Suministros, Servicios Generales durante el periodo: 01 de enero al 31 de diciembre 2021.
- b) Otros gastos y perdidas extraordinarias por la cantidad de \$2,149,497.00 (DOS MILLONES CIENTO CUARENTA Y NUEVE MIL CUATROCIENTOS NOVENTA Y SIETE PESOS 00/100 M.N) que corresponde a la depreciación de bienes muebles adquiridos durante el ejercicio 2020 y 2021.

Ahorro Neto del Ejercicio

En el Estado de Actividades en el periodo comprendido del 01 de enero al 31 de diciembre del 2021, refleja un Ahorro Neto del Ejercicio comprendido por la cantidad de \$3,773,837.00 (TRES MILLONES SETECIENTOS SETENTA Y TRES MIL OCHOCIENTOS TREINTA Y SIETE PESOS 00/100 M.N.).

NOTAS AL ESTADO DE VARIACION EN LA HACIENDA PÚBLICA

Variaciones de la hacienda Pública/Patrimonio Neto del ejercicio

Hacienda Pública/ Patrimonio generado

Resultados de Ejercicios Anteriores

El apartado de Hacienda Pública/Patrimonio, en el periodo del 01 de enero al 31 de diciembre 2021, asciende a la cantidad de \$12,612,716.00 (DOCE MILLONES SEISCIENTOS DOCE MIL SETECIENTOS DIECISÉIS PESOS 00/100 M.N.)

RUBRO	VARIACIONES
Actualizaciones de patrimonio	259,500
Variaciones de la Hacienda Pública/Patrimonio Neto del Ejercicio	14,238,684
Hacienda Pública/Patrimonio Neto Final del Ejercicio 2020	14,498,184
Resultados de Ejercicios Anteriores	10,192,100
Resultados del ejercicio (ahorro/desahorro)	2,161,117
Saldo Neto en la Hacienda Pública/Patrimonio 2021	12,612,716



GOBIERNO DEL ESTADO
DE OAXACA



NOTAS AL ESTADO DE FLUJOS DE EFECTIVO

Efectivo y equivalentes

Análisis de saldo en la cuenta de Efectivo y Equivalentes:

CONCEPTO	EJERCICIO FISCAL 2021	EJERCICIO FISCAL 2020
Efectivos en Bancos – Tesorería		
Efectivos en Bancos - Dependencias	4,123,731	663,393
Inversiones temporales (hasta 3 meses)		
Fondos con afectación específica		
Depósitos de fondos de terceros y otros		
Total de Efectivos y Equivalentes	4,123,731	663,393

Conciliación de los Flujos de Efectivo Netos de las Actividades de Operación y la cuenta de Ahorro/Desarrollo antes de Rubros Extraordinarios.

CONCEPTO	EJERCICIO FISCAL 2021	EJERCICIO FISCAL 2020
Ahorro/Desarrollo antes de rubros Extraordinarios		
Movimientos de partida (o rubros) que no afectan al efectivo		
Depreciación		
Amortización		
Incrementos en las provisiones		
Incremento en inversiones producido por revaluación		
Ganancia/pérdida en venta de propiedad, planta y equipo		
Incremento en cuentas por cobrar		
Partidas extraordinarias		

NO APLICA



GOBIERNO DEL ESTADO
DE OAXACA



NOTAS DE MEMORIA (CUENTAS DE ORDEN)

Las cuentas de orden se utilizan para registrar movimientos de valores que no afecten o modifiquen el balance del ente contable, sin embargo, su incorporación en libros es necesaria con fines de recordatorio contable, de control y en general sobre los aspectos administrativos, o bien, para consignar sus derechos o responsabilidades contingentes que puedan, o no, presentarse en el futuro.

Las cuentas que se manejan para efectos de este documento son las siguientes:

Cuentas de Orden Contables y Presupuestarias:

Contables:

Valores
Emisión de obligaciones
Avales y garantías
Juicios

Presupuestarias:

Cuentas de ingresos
Cuentas de egresos

Se informará, de manera agrupada, en las notas a los Estados Financieros las cuentas de orden contables y cuentas de orden presupuestario:

1. Los valores en custodia de instrumentos prestados a formadores de mercado e instrumentos de crédito.
Recibidos en garantía de los formadores de mercado u otros.
2. Por tipo de emisión de instrumento: monto, tasa y vencimiento.
3. Los contratos firmados de construcciones por tipo de contrato.



GOBIERNO DEL ESTADO
DE OAXACA



NOTAS DE GESTIÓN ADMINISTRATIVA

1. Introducción:

Los estados Financieros de los entes públicos proveen de información financiera a los principales usuarios de esta, al Congreso y a los ciudadanos.

El objetivo del presente documento es la revelación del contexto y de los aspectos económicos-financieros más relevantes que influyeron en las decisiones del período: 01 de enero al 31 de diciembre 2021 y deberán ser considerados en la elaboración de los estados financieros para la mayor comprensión de estos y sus particulares.

De esta manera, se informa y explica la respuesta del gobierno a las condiciones relacionadas con la información financiera de cada periodo de gestión: además, de exponer aquellas políticas que podrían afectar la toma de decisiones en períodos posteriores.

2. Panorama Económico y Financiero:

Al 01 de enero de 2021, se le aprueba un presupuesto de egresos para el ejercicio fiscal 2021, un presupuesto autorizado de \$13,337,836.00 (TRECE MILLONES TRESCIENTOS TREINTA Y SIETE MIL OCHOCIENTOS TREINTA Y SEIS PESOS 00/100 M.N.) con fundamento en la Ley Orgánica del Poder Ejecutivo del Estado de Oaxaca y el Decreto del Presupuesto de Egresos del Estado de Oaxaca, mismo que se encuentra distribuido conforme a la estructura programática presentada en el Programa Operativo Anual (POA).

Durante el ejercicio 2021 se realizaron modificaciones al presupuesto; se aprobó un total de ampliaciones por \$8,080,579.02 (OCHO MILLONES OCHENTA MIL QUINIENTOS SETENTA Y NUEVE PESOS 02/100); se aplicó un total de reducciones por \$1,204,682.02 (UN MILLON DOSCIENTOS CUATRO MIL SEISCIENTOS OCHENTA Y DOS PESOS 02/100), y un total de traspasos institucionales por \$115,460.00 (CIENTO QUINCE MIL CUATROCIENTOS SESENTA PESOS 00/100), de recursos de gastos de operación y servicios personales, quedando con un total modificado en el presupuesto final de \$20,329,193.00 (VEINTE MILLONES TRESCIENTOS VEINTINUEVE MIL CIENTO NOVENTA Y TRES PESOS 00/100).

3. Autorización e Historia.

a) Fecha de creación del ente.

En 2013, fue formalizado a través de un Decreto de Creación como un Organismo Público Descentralizado con personalidad jurídica y patrimonio propio el cinco de



GOBIERNO DEL ESTADO
DE OAXACA



diciembre del dos mil trece, publicándose en el Periódico Oficial del Gobierno del Estado el Decreto del Ejecutivo por el que se crea el Organismo Público Descentralizado Universidad Tecnológica de la Sierra Sur de Oaxaca, ese mismo año se reforma mediante similar publicado el diez de diciembre del dos mil trece,

modificándose algunas de sus disposiciones como las relativas a la conformación y atribuciones de su creación se publicó el primer Reglamento Interno.

b) Principales cambios en su estructura.

Se publicó su nuevo Reglamento interno, la cual se incluyó en la reacción terminologías más recientes, incluye nuevas definiciones, particularmente de los Comités con los que cuenta el, depura y actualiza las facultades de la Dirección General y de las Áreas Administrativas, Ordena y sistematiza sus artículos en títulos y capítulos incluyendo uno relativo a los actos administrativos u el enlace y acceso a la información.

4. Organización y Objeto Social

a) Objeto Social:

De acuerdo al artículo de su decreto de creación.

I. Formar, a partir de egresados de bachillerato, técnicos superiores universitarios aptos para la aplicación de conocimientos y la solución de problemas con un sentido de innovación en la incorporación de los avances científicos y tecnológicos.

b) Principal Actividad:

II. Sus objetivos principales son ofrecer programas cortos de educación superior, de dos años, con las características de intensidad, pertinencia, flexibilidad y calidad y formar, a partir de egresados de bachillerato, técnicos superiores universitarios aptos para la aplicación de conocimientos y la solución de problemas con un sentido de innovación en la incorporación de los avances científicos y tecnológicos. Para ello fomentamos el desarrollo de proyectos en las áreas de su competencia, que se traduzcan en aportaciones concretas que



GOBIERNO DEL ESTADO
DE OAXACA

contribuyan al mejoramiento y mayor eficiencia de la producción de bienes o servicios y a la elevación de la calidad de vida de la comunidad.

- c) Ejercicio Fiscal:
2021
- d) Régimen Jurídico:

Persona moral con fines no lucrativos

- e) Consideraciones fiscales del ente: revelar el tipo de contribuciones que esté obligado a pagar o retener.

IMPUESTO SOBRE LA RENTA

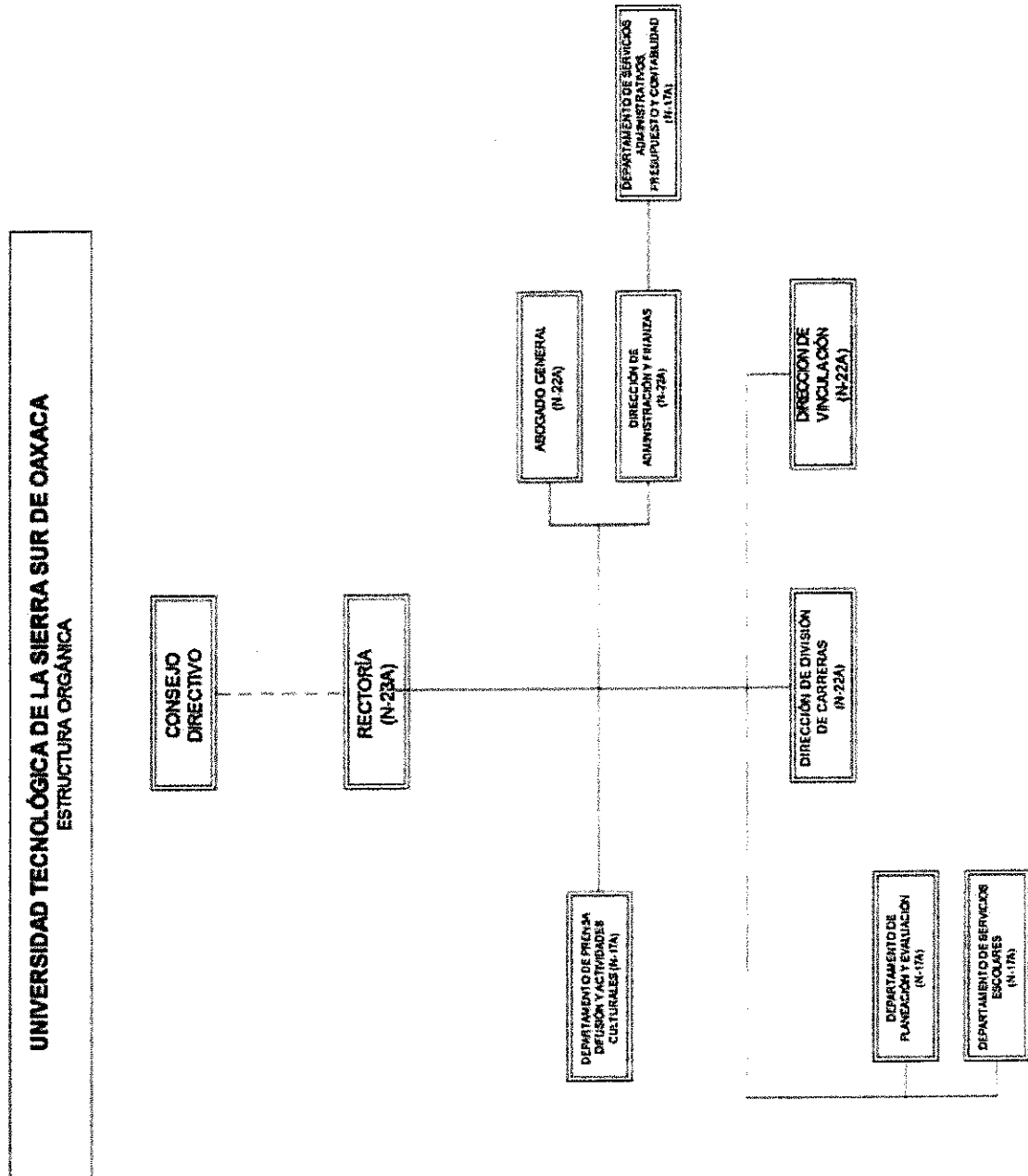
- Declaración Informativa anual de retenciones del ISR por sueldos y salarios e ingresos asimilados a salarios.
- Entero de retenciones mensuales por ISR por sueldos y salarios.
- Entero de retención de ISR por servicios profesionales (mensual).
- Declaración informativa anual de pagos y retenciones de servicios profesionales. Personas Morales.
- Informativa anual del subsidio para el empleo.



GOBIERNO DEL ESTADO DE OAXACA



f) Estructura organizacional básica:





GOBIERNO DEL ESTADO
DE OAXACA



5. Bases de preparación de los Estados Financieros.

- a) Si se ha observado la normatividad emitida por el CONAC y demás disposiciones legales aplicables.
- b) La normatividad aplicada para el reconocimiento, valuación y revelación de los diferentes rubros de la información financiera, así como las bases de medición utilizadas para la elaboración de los estados financieros; por ejemplo: costo histórico, valoración de realización, valores razonables, valor de recuperación o cualquier otro método empleado y los criterios de aplicación de los mismos.

Se aplicó durante el periodo de 01 de enero al 31 de diciembre 2021 y la normatividad vigente para el reconocimiento, valuación y revelación de los diferentes rubros de la información Financiera, así como las bases de medición: valor de realización, respetando en el total de las operaciones su costo histórico.

c) Postulados básicos.

Los emitidos por el CONAC:

- 1. Sustancia Económica
- 2. Entes Públicos
- 3. Existencia Permanente
- 4. Revelación Suficiente
- 5. Importancia Relativa
- 6. Registro e Integración Presupuestaria
- 7. Consolidación de Información financiera
- 8. Devengo Contable
- 9. Valuación
- 10. Dualidad Económica
- 11. Consistencia

d) Norma supletoria.

Las permitidas por la Normatividad del CONAC.



GOBIERNO DEL ESTADO
DE OAXACA



- e) Para las entidades que por primera vez estén implementando el base devengado de acuerdo a la Ley de Contabilidad, deberán:
- Revelar las nuevas políticas de reconocimiento:
De acuerdo a lo establecido por el CONAC.

INGRESOS

Devengado.- Cuando exista jurídicamente el derecho al cobro.

Recaudado.- Cuando existe el cobro en efectivo o cualquier otro medio de pago

EGRESOS

Comprometido.- Cuando se existe la aprobación por una autoridad competente de un acto administrativo, u otro instrumento jurídico que formaliza una relación jurídica con terceros para la adquisición de bienes y servicios.

Devengado.- Cuando se reconoce de una obligación de pago a favor de terceros por la recepción de conformidad de bienes, servicios contratados.

Ejercido.- Cuando se emite una cuenta por liquidar Certifica aprobada por la autoridad competente

Pagado.- Cuando se realiza la cancelación total o parcial de las obligaciones de pago.

-Revelar los cambios en las políticas, la clasificación y medición de las mismas, así como su impacto en la información financiera:

6. Políticas de Contabilidad Significativas:

- Actualización: El registro de la contabilidad se realizó en base a los lineamientos establecidos por el CONAC.
- Informar sobre la realización de operaciones en el extranjero y de sus efectos en la información financiera gubernamental:

Durante el periodo 01 de enero al 31 de diciembre 2021, no se realizaron operaciones en Moneda Extranjera.



GOBIERNO DEL ESTADO
DE OAXACA



- c) Método de evaluación de la inversión en acciones en el Sector Paraestatal.
NO APLICA (opcional, si es necesario)

- d) Sistema y método de valuación de inventarios.
El CONAC ha emitido las normas para la valoración de los Activos y el patrimonio de los entes públicos, esta norma permite definir y estandarizar los

conceptos básicos de valuación, contenidos en las normas particulares aplicables a los distintos elementos integrantes de los estados Financieros.
- e) Beneficios a empleados:

No se tienen reservas para beneficios futuros de los empleados, más que las contempladas anualmente en el presupuesto de egresos del ejercicio presente.

- f) Provisiones:

Las provisiones al 31 de diciembre 2021 lo conforman los siguientes conceptos: en el rubro de gastos a comprobar y por recursos pendientes por ministrar por parte de la Secretaría de Finanzas.

- g) Reservas:

NO se cuenta con Reservas. (opcional, si es necesario)

- h) Cambios en políticas contables y corrección de errores junto con la revelación de los efectos que se tendrá en la información financiera del ente público, ya sea retrospectivos o prospectivos.
- i) Reclasificaciones: Durante el periodo del 01 enero al 31 de diciembre 2021, no se realizaron reclasificaciones.
- j) Depuración y Cancelación de saldos:



GOBIERNO DEL ESTADO
DE OAXACA



Las depuraciones y cancelaciones de saldos se realizaron cada mes en diferentes cuentas contables durante el periodo comprendido: 01 enero al 31 de diciembre 2021, con la finalidad de presentar cifras actualizadas en los Estados Financieros.

7. Posición en Moneda Extranjera y Protección por riesgo Cambiario:

- a) Activos en moneda extranjera:
No aplica (opcional, si es necesario)
- b) Pasivos en moneda extranjera:
No se tienen Pasivos en moneda extranjera (opcional, si es necesario)
- c) Posición en moneda extranjera:
(Opcional, si es necesario)
- d) Tipo de cambio:
(Opcional, si es necesario)
- e) Equivalente en moneda nacional:
(Opcional, si es necesario)

8. Reporte Analítico del Activo:

- a) Vida útil o porcentajes de depreciación, deterioro o amortización utilizados en los diferentes tipos de activos:

Durante el periodo del 01 enero al 31 de diciembre 2021. La entidad se refleja saldos en el rubro de Depreciación Deterioro y Amortización Acumulada de Bienes e Intangibles.

- b) Cambios en el porcentaje de depreciación o valor residual de los activos:
- c) Importe de los gastos conceptualizados en el ejercicio, tanto financieros como de investigación y desarrollo:
No aplica (Opcional, si es necesario)
- d) Riesgos por tipo de cambio o tipo de interés de las inversiones financieras:
No aplica. (Opcional, si es necesario)



GOBIERNO DEL ESTADO
DE OAXACA



- e) Valor activado en el ejercicio de los bienes construidos por la entidad:
Los bienes de la entidad se reconocen dentro de su Activo No Circulante de su costo histórico, de conformidad con el artículo 29 de la Ley General de Contabilidad Gubernamental.
- f) Otras circunstancias de carácter significativo que afecten el activo, tales como bienes en garantía, señalados en embargos, litigios, títulos de inversiones, entregados en garantías, baja significativa del valor de inversiones financieras, etc.:
No aplica (Opcional, si es necesario)
- g) Desmantelamiento de Activos, procedimientos, implicaciones, efectos contables:
No aplica (Opcional, si es necesario)
- h) Administración de activos; planeación con el objetivo de que el ente los utilice de manera más efectiva:

Se utilizan los activos con la operación y mantenimiento óptimo.

Adicionalmente, se deben incluir las explicaciones de las principales variaciones en el activo, en cuadros comparativos como sigue:

- a) Inversiones en valores:
No aplica (Opcional, si es necesario)
- b) Patrimonio de Organismos descentralizados
No aplica (Opcional, si es necesario)
- c) Inversiones en empresas de participación mayoritaria:
No se tiene inversión en este tipo de empresas. (Opcional, si es necesario)
- d) Inversiones en empresas de participación minoritaria:
No aplica. (Opcional, si es necesario)

9. Fideicomisos, Mandatos y Análogos

- a) Por ramo administrativo que los reporta:

No aplica. (Opcional, si es necesario)

- b) Enlistar los de mayor monto de disponibilidad, relacionando aquellos que conforman el 80% de las disponibilidades:



GOBIERNO DEL ESTADO
DE OAXACA



No aplica (Opcional, si es necesario)

10. Reporte de la Recaudación

- a) Análisis del comportamiento de la recaudación correspondiente al ente público o cualquier tipo de ingreso, de forma separada los ingresos locales de los federales:

No aplica (Opcional, si es necesario)

- b) Proyección de la recaudación e ingresos en el mediano plazo:

No aplica (Opcional, si es necesario)

11. Información sobre la Deuda y el Reporte Analítico de la Deuda:

- a) Utilizar al menos los siguientes indicadores: Deuda respecto al PIB y deuda respecto a la recaudación tomando, como mínimo, un periodo igual o menor a 5 años.

No aplica (Opcional, si es necesario)

- b) Información de manera agrupada por tipo de valor gubernamental o instrumento financiero en la que se considere interés, comisiones, tasa, perfil de vencimiento y otros gastos de la deuda.

No aplica (Opcional, si es necesario)

12. Calificaciones otorgadas:

No se cuenta con calificaciones otorgadas o certificaciones. (Opcional, si es necesario)

13. Proceso de Mejora:

- a) Principales Políticas de control interno:

Para el desarrollo de los programas deberá ser a mediano plazo y estarán basados en cuatro estrategias funcionales y cinco aspectos organizacionales, con objetivos operaciones, actividades, participantes, costos y evaluación sin reducción del presupuesto para obtener una eficiente atención médica y realizar la capacitación y sensibilización de este programa.



GOBIERNO DEL ESTADO DE OAXACA



b) Medidas de desempeño financiero, metas y alcance:

Racionar el uso de los recursos, para alcanzar el cumplimiento de las funciones para el ejercicio completo.

14. Información por Segmentos:

Toda la información del Ente, está procesada y se encuentra disponible por Unidad Responsable de realizar las funciones propias.

15. Eventos Posteriores al Cierre:

El ente público no tiene hechos ocurridos en el periodo posterior al que informa, que proporcionen mayor evidencia sobre eventos que le afectan económicamente y que no se conocían a la fecha de cierre.

16. Partes Relacionadas:

No existen partes relacionadas que pudieran ejercer influencia significativa sobre la toma de decisiones financieras y operativas.

17. Responsabilidad sobre la presentación razonable de los Estados Financieros.

Estos estados financieros fueron autorizados para su emisión el día 19 del mes de enero de 2022, por la LIC. JAZMIN JEANNETH SUMANO CELAYA en carácter de Rectora de esta Institución.

Bajo protesta de decir verdad declaro que los Estados Financieros y sus Notas, son razonablemente correctas y son responsabilidad del emisor.

Mtra. Selene Luna Luna
Directora de Administración y Finanzas

Lic. Jazmín Jeanneth Sumano Celaya
Rectora



GOBIERNO DEL ESTADO
DE OAXACA



<p>Gobierno del Estado de Oaxaca UR: 551 Universidad Tecnológica de la Sierra Sur de Oaxaca UE: 001 Universidad Tecnológica de la Sierra Sur de Oaxaca Conciliación entre los Ingresos Presupuestarios y Contables Del 1 de enero al 31 de diciembre de 2021 (Pesos)</p>	
1. Total de Ingresos Presupuestarios	19,182,206.11
2. Más ingresos contables no presupuestarios	0
Ingresos financieros Incremento por variación de Inventarios Disminución del exceso de estimaciones por perdida o deterioro u obsolencia Disminución del exceso por provisiones Otros Ingresos y beneficios varios Otros ingresos contables no presupuestarios	
3. Menos ingresos presupuestarios no contables	0
Aprovechamientos patrimoniales Ingresos derivados de financiamiento Otros ingresos presupuestarios no contables	
4. Ingresos contables (4=1+2-3)	19,182,206.11



GOBIERNO DEL ESTADO
DE OAXACA



Gobierno del Estado de Oaxaca	
UR: 551 Universidad Tecnológica de la Sierra Sur de Oaxaca	
UE: 001 Universidad Tecnológica de la Sierra Sur de Oaxaca	
Conciliación entre los Egresos Presupuestarios y Contables	
Del 1 de enero al 31 de diciembre de 2021	
(Pesos)	
1. Total de Egresos Presupuestarios	19,182,206.11
2. Menos egresos presupuestarios no contables	0
Materias Primas y Materiales de Producción y Comercialización	
Materiales y Suministros	
Mobiliario y equipo de administración	
Mobiliario y equipo educacional y recreativo	
Equipo e instrumental médico y de laboratorio	
Vehículos y equipo de transporte	
Equipo de defensa y seguridad	
Maquinaria, otros equipos y herramientas	
Activos biológicos	
Bienes inmuebles	
Activos intangibles	
Obra pública en Bienes de Dominio Público	
Obra pública en Bienes propios	
Acciones y participaciones de capital	
Compra de títulos y valores	
Concesión de Préstamos	
Inversiones en fideicomisos, mandatos y otros análogos	
Provisiones para contingencias y otras erogaciones especiales	
Amortización de la deuda pública	
Adeudos de ejercicios fiscales anteriores (ADEFAS)	
Otros Egresos Presupuestales No Contables	
3. Más gastos contables no presupuestarios	0
Estimaciones, depreciaciones, deterioros, obsolescencia y amortizaciones	
Provisiones	
Disminución de inventarios	
Aumento por insuficiencia de estimaciones por pérdida o deterioro u obsolescencia	
Aumento por insuficiencia de provisiones	
Otros Gastos	
Otros Gastos Contables No Presupuestales	
4. Egresos contables (4=1-2+3)	19,182,206.11



GOBIERNO DEL ESTADO
DE OAXACA



ESTADO ANALITICO DE INGRESOS PRESUPUESTARIOS

Rubro de Ingresos	Estimado	Ampliaciones y Reducciones	Modificado	Devengado	Recaudado	Diferencia
	(1)	(2)	(3=1+2)	(4)	(5)	(6=3-4)
Impuestos						
Cuotas y aportaciones a seguridad social						
Contribuciones de mejoras						
Derechos						
Productos						
Aprovechamientos						
Ingresos por Ventas de Bienes y Servicios y otros ingresos						
Participaciones , aportaciones, convenios, incentivos derivados de la colaboración fiscal y fondos distintos de aportaciones						
Transferencias, Asignaciones, Subsidios y Otras Ayudas	13,337,836.00	6,991,357	20,329,193	19,182,206.11	18,663,553.92	1,146,986.89
Ingresos derivados de financiamiento						
TOTAL	13,337,836.00	6,991,357	20,329,193	19,182,206.11	18,663,553.92	1,146,986.89
				Ingresos excedentes		

Estado Analítico de Ingresos Por Fuente de Financiamiento	Estimado	Ampliaciones y Reducciones	Modificado	Devengado	Recaudado	Diferencia
	(1)	(2)	(3=1+2)	(4)	(5)	(6=3-4)
Ingresos del Gobierno	13,337,836.00	6,991,357	20,329,193	19,182,206.11	18,663,553.92	1,146,986.89
Impuestos						
Cuotas y aportaciones a seguridad social						
Contribuciones de mejoras						
Derechos						
Productos						
Aprovechamientos						
Participaciones , aportaciones, convenios, incentivos derivados de la colaboración fiscal y fondos distintos de aportaciones						
Transferencias, Asignaciones, Subsidios y Otras Ayudas	13,337,836.00	6,991,357	20,329,193	19,182,206.11	18,663,553.92	1,146,986.89
Otros ingresos						
Ingresos de Organismos y Empresas						
Cuotas y Aportaciones de Seguridad Social						
Ingresos por Ventas de Bienes y Servicios						
Transferencias, Asignaciones, Subsidios y Otras Ayudas						
Ingresos derivados de financiamiento						
Ingresos derivados de financiamiento						
TOTAL	13,337,836.00	6,991,357	20,329,193	19,182,206.11	18,663,553.92	1,146,986.89
				Ingresos excedentes		

Cuarto informe trimestral enero-diciembre del ejercicio 2021



GOBIERNO DEL ESTADO
DE OAXACA



UNIVERSIDAD TECNOLÓGICA DE LA SIERRA SUR DE OAXACA
INFORMES SOBRE PASIVOS CONTINGENTES
DEL 1 DE ENERO AL 31 DE DICIEMBRE DE 2021

NO APLICA



ESTADO ANALITICO DEL EJERCICIO DEL PRESUPUESTO DE EGRESOS
 CLASIFICACION POR OBJETO DEL GASTO (CAPITULO-CONCEPTO)

Cve	Concepto	Aprobado 1	Ampliaciones / Reducciones 2= (3-1)	Modificado 3 = (1+2)	Devengado 4	Pagado 5	Subejercicio 6 = (3-4)
551	UNIVERSIDAD TECNOLÓGICA DE LA SIERRA SUR DE OAXACA						
4	TRANSFERENCIAS, ASIGNACIONES, SUBSIDIOS Y OTRAS AYUDAS	13,303,068.00	1,981,627.00	15,284,693.00	14,209,974.63	14,112,026.90	1,074,718.37
1	TRANSFERENCIAS INTERNAS Y ASIGNACIONES AL SECTOR PÚBLICO	13,263,476.00	2,021,217.00	15,284,693.00	14,209,974.63	14,112,026.90	1,074,718.37
4	AYUDAS SOCIALES	39,590.00	-39,590.00	0.00	0.00	0.00	0.00
5	BIENES MUEBLES, INMUEBLES E INTANGIBLES	34,770.00	5,009,730.00	5,044,500.00	4,972,231.48	4,972,231.48	72,268.52
1	MOBILIARIO Y EQUIPO DE ADMINISTRACIÓN	10,000.00	-10,000.00	0.00	0.00	0.00	0.00
2	MOBILIARIO Y EQUIPO EDUCACIONAL Y RECREATIVO	24,770.00	-24,770.00	0.00	0.00	0.00	0.00
4	VEHÍCULOS Y EQUIPO DE TRANSPORTE	0.00	0.00	0.00	0.00	0.00	0.00
6	MAQUINARIA, OTROS EQUIPOS Y HERRAMIENTAS	0.00	5,000,000.00	5,000,000.00	4,927,731.48	4,927,731.48	72,268.52
9	ACTIVOS INTANGIBLES	0.00	44,500.00	44,500.00	44,500.00	44,500.00	0.00
	TOTAL DEPENDENCIA / ENTIDAD	13,337,836.00	6,991,357.00	20,329,193.00	19,182,206.11	19,084,258.38	1,146,966.89



ESTADO ANALITICO DEL EJERCICIO DEL PRESUPUESTO DE EGRESOS
 CLASIFICACION ECONOMICA (POR TIPO DE GASTO)

Cve	Concepto	Aprobado 1	Ampliaciones / Reducciones 2= (3-1)	Modificado 3 = (1+2)	Devengado 4	Pagado 5	Subejercicio 6 = (3-4)
551	UNIVERSIDAD TECNOLÓGICA DE LA SIERRA SUR DE OAXACA						
1	GASTO CORRIENTE	13,303,066.00	1,981,627.00	15,284,693.00	14,209,974.63	14,112,026.90	1,074,718.37
2	GASTO DE CAPITAL	34,770.00	5,009,730.00	5,044,500.00	4,972,231.48	4,972,231.48	72,268.52
	TOTAL DEPENDENCIA / ENTIDAD:	13,337,836.00	6,991,357.00	20,329,193.00	19,182,206.11	19,084,258.38	1,146,986.89



Salvador - FIDATA

ESTADO ANALITICO DEL EJERCICIO DEL PRESUPUESTO DE EGRESOS
CLASIFICACION ADMINISTRATIVA

Cve	Concepto	Aprobado 1	Ampliaciones / Reducciones 2 = (3-1)	Modificado 3 = (1+2)	Devengado 4	Pagado Transferido 5	Subejercicio 6 = (3-4)
5	ORGANISMOS PÚBLICOS DESCENTRALIZADOS	13,337,836.00	6,991,357.00	20,329,193.00	19,182,206.11	19,084,258.38	1,146,986.89
51	UNIVERSIDAD TECNOLÓGICA DE LA SIERRA SUR DE OAXACA	13,337,836.00	6,991,357.00	20,329,193.00	19,182,206.11	19,084,258.38	1,146,986.89
TOTAL DEL GASTO:		13,337,836.00	6,991,357.00	20,329,193.00	19,182,206.11	19,084,258.38	1,146,986.89



ESTADO ANALITICO DEL EJERCICIO DEL PRESUPUESTO DE EGRESOS
 CLASIFICACION FUNCIONAL (FINALIDAD Y FUNCION)

Cve	Concepto	Aprobado 1	Ampliaciones / Reducciones 2= (3-1)	Modificado 3 = (1+2)	Devengado 4	Pagado 5	Subejercicio 6 = (3-4)
551	UNIVERSIDAD TECNOLÓGICA DE LA SIERRA SUR DE OAXACA						
2	DESARROLLO SOCIAL	13,337,836.00	6,991,357.00	20,329,193.00	19,182,206.11	19,084,258.38	1,146,986.89
5	EDUCACIÓN	13,337,836.00	6,991,357.00	20,329,193.00	19,182,206.11	19,084,258.38	1,146,986.89
	TOTAL DEPENDENCIA / ENTIDAD	13,337,836.00	6,991,357.00	20,329,193.00	19,182,206.11	19,084,258.38	1,146,986.89



GOBIERNO DEL ESTADO
DE OAXACA



ENDEUDAMIENTO NETO
DEL 01 DE ENERO AL 31 DE DICIEMBRE DE 2021
(Pesos)

Identificación de Crédito o Instrumento	Contratación/Colocación	Amortización	Endeudamiento Neto
	A	B	C = A - B
Créditos Bancarios			
			0
			0
			0
			0
			0
			0
			0
			0
			0
			0
Total Créditos Bancarios	0	0	0
Otros Instrumentos de Deuda			
			0
			0
			0
			0
			0
			0
			0
			0
			0
Total Otros Instrumentos de Deuda	0	0	0
TOTAL	0	0	0

NO APLICA



GOBIERNO DEL ESTADO
DE OAXACA



INDICADORES DE POSTURA FISCAL
DEL 01 DE ENERO AL 31 DE DICIEMBRE 2021
(Pesos)

Concepto	Estimado	Devengado	Pagado ³
I. Ingresos Presupuestarios (I=1+2)	0	0	0
1. Ingresos del Gobierno de la Entidad Federativa ¹			
2. Ingresos del Sector Paraestatal ¹			
II. Egresos Presupuestarios (II=3+4)	0	0	0
3. Egresos del Gobierno de la Entidad Federativa ²			
4. Egresos del Sector Paraestatal ²			
III. Balance Presupuestario (Superávit o Déficit) (III = I - II)	0	0	0

Concepto	Estimado	Devengado	Pagado ³
III. Balance Presupuestario (Superávit o Déficit)	0	0	0
IV. Intereses, Comisiones y Gastos de la Deuda			
V. Balance Primario (Superávit o Déficit) (V= III - IV)	0	0	0

Concepto	Estimado	Devengado	Pagado ³
A. Financiamiento			
B. Amortización de la deuda			
C. Endeudamiento ó desendeudamiento (C = A - B)	0	0	0

1. Los Ingresos que se presentan son los ingresos presupuestarios totales sin incluir los ingresos por financiamientos. Los Ingresos del Gobierno de la Entidad Federativa corresponden a los del Poder Ejecutivo, Legislativo Judicial y Autónomos
2. Los egresos que se presentan son los egresos presupuestarios totales sin incluir los egresos por amortización. Los egresos del Gobierno de la Entidad Federativa corresponden a los del Poder Ejecutivo, Legislativo, Judicial y Órganos Autónomos
3. Para Ingresos se reportan los ingresos recaudados; para egresos se reportan los egresos pagados



ESTADO ANALITICO DEL EJERCICIO DEL PRESUPUESTO DE EGRESOS
RESUMEN POR PROGRAMA PRESUPUESTARIO

Concepto	Aprobado 1	Ampliaciones / Reducciones 2= (3-1)	Modificado 3 = (1+2)	Devengado 4	Pagado 5	Subejercicio 6 = (3-4)
5 ORGANISMOS PÚBLICOS DESCENTRALIZADOS	13,337,836.00	6,991,357.00	20,329,193.00	19,182,206.11	19,084,258.38	1,146,986.89
51 UNIVERSIDAD TECNOLÓGICA DE LA SIERRA SUR DE OAXACA	13,337,836.00	6,991,357.00	20,329,193.00	19,182,206.11	19,084,258.38	1,146,986.89
1 PROGRAMAS	13,337,836.00	6,991,357.00	20,329,193.00	19,182,206.11	19,084,258.38	1,146,986.89
2 DESEMPEÑO DE LAS FUNCIONES	13,337,836.00	6,991,357.00	20,329,193.00	19,182,206.11	19,084,258.38	1,146,986.89
TOTAL DEPENDENCIA / ENTIDAD	13,337,836.00	6,991,357.00	20,329,193.00	19,182,206.11	19,084,258.38	1,146,986.89

REPORTE DE AVANCE DE GESTIÓN

UR 551 - UNIVERSIDAD TECNOLÓGICA DE LA SIERRA SUR DE OAXACA

CUARTO TRIMESTRE 2021



Gobierno del Estado

OBJETIVO INSTITUCIONAL: OFRECER PROGRAMAS CORTOS DE EDUCACIÓN SUPERIOR CON LAS CARACTERÍSTICAS DE INTENSIDAD, PERTINENCIA, FLEXIBILIDAD Y CALIDAD, FORMANDO PROFESIONISTAS EN LOS NIVELES DE TÉCNICO SUPERIOR UNIVERSITARIO Y EN INGENIERÍA, APTOS PARA LA APLICACIÓN DE CONOCIMIENTOS Y LA SOLUCIÓN DE PROBLEMAS CON UN SENTIDO DE INNOVACIÓN EN LA INCORPORACIÓN DE LOS AVANCES CIENTÍFICOS Y TECNOLÓGICOS.

ALINEACIÓN PED: **MATRIZ DE INDICADORES PARA RESULTADOS:**

EJE: 01-OAXACA INCLUYENTE CON EL DESARROLLO SOCIAL **FIN:** CONTRIBUIR A LA AMPLIACIÓN DE LA MATRÍCULA DE EDUCACIÓN SUPERIOR

TEMA: 01-EDUCACIÓN

OBJETIVO: 10-AMPLIAR LA MATRÍCULA DE EDUCACIÓN SUPERIOR PROMOVRIENDO LA FORMACIÓN DE CAPITAL HUMANO DE ALTO NIVEL CON UNA EDUCACIÓN SUPERIOR DE CALIDAD Y PERTINENCIA PARA EL ESTADO. **PROPÓSITO:** EGRESADOS DE EDUCACIÓN MEDIA SUPERIOR Y DE LICENCIATURA CON SUFICIENTES POSIBILIDADES DE INGRESO, ATENCIÓN Y TERMINACIÓN DE ESTUDIOS

ESTRATEGIA: 02-PROMOVER MEJOR CALIDAD EN LOS COMPONENTES DEL PROCESO EDUCATIVO: DOCENTES, ESTUDIANTES, PLANES Y PROGRAMAS DE ESTUDIO. **COMPONENTE:** 299-FORMACIÓN INTEGRAL A NIVEL SUPERIOR Y POSGRADO OTORGADO

LÍNEAS DE ACCIÓN: 02-PROMOVER QUE LOS NUEVOS PROGRAMAS EDUCATIVOS SE FORMULEN CON BASE EN LAS POTENCIALIDADES Y VOCACIONES PRODUCTIVAS DE LAS REGIONES Y MICRORREGIONES DEL ESTADO, CON CONTENIDOS QUE DESARROLLEN LA CULTURA EMPRENDEDORA. **ACTIVIDAD:** 394-REALIZAR MANTENIMIENTO Y EQUIPAMIENTO A ESPACIO EDUCATIVO

UE: 001-UNIVERSIDAD TECNOLÓGICA DE LA SIERRA SUR DE OAXACA

ESTRUCTURA PROGRAMÁTICA							
PROGRAMA		SUBPROGRAMA		PROYECTO		OBRA/ACTIVIDAD	
139-FORMACIÓN PROFESIONAL Y POSGRADO		01-OTORGAMIENTO DE FORMACIÓN INTEGRAL A NIVEL SUPERIOR Y POSGRADO		001-FONDO DE APORTACIONES MÚLTIPLES NIVEL SUPERIOR 2021		001-EQUIPAMIENTO BÁSICO Y ESPECIALIZADO DEL LABORATORIO PESADO DE LA UNIVERSIDAD TECNOLÓGICA DE LA SIERRA SUR DE OAXACA	
POBLACIÓN O ÁREA DE ENFOQUE POTENCIAL	ATRIBUTO DE LA POBLACIÓN O ÁREA DE ENFOQUE:	EGRESADO DE EDUCACIÓN MEDIA SUPERIOR		HOMBRES:	20088	MUJERES:	21643
				TOTAL:		41731	

PRESUPUESTO ANUAL							
Aprobado	Ampliación	Reducción	Modificado	EJERCIDO T1	EJERCIDO T2	EJERCIDO T3	EJERCIDO T4
0.00	5,000,000.00	0.00	5,000,000.00	0.00	0.00	0.00	4,927,731.48
TOTAL EJERCIDO AL TRIMESTRE VIGENTE							4,927,731.48

PRESUPUESTO TRIMESTRAL DE LA ACTIVIDAD							
Aprobado	Modificado	Comprometido	Devengado	Ejercido	% de Ejercido Vs. Modificado		
0.00	5,000,000.00	4,927,731.48	4,927,731.48	4,927,731.48	98.55		

DATOS DEL INDICADOR

Nombre: PORCENTAJE DE ESPACIOS EDUCATIVOS EQUIPADOS Y/O MANTENIDOS **Número de indicador:** 1457

Definición: MIDE EL PORCENTAJE DE ESPACIOS EDUCATIVOS EQUIPADOS Y/O MANTENIDOS RESPECTO AL TOTAL DE PLANTELES

Método de Cálculo: (NÚMERO DE ESPACIOS EDUCATIVOS EQUIPADOS Y/O MANTENIDOS/ NÚMERO DE ESPACIOS EDUCATIVOS TOTALES EN EL PLANTEL)*100

Tipo	Dimensión	Frecuencia de Medición	Forma de cálculo del indicador	Tipo de Valor	Sentido Esperado
GESTIÓN	EFICACIA	TRIMESTRAL	PORCENTAJE	FLUJO	ASCENDENTE

MEDIOS DE VERIFICACIÓN / FUENTE INFORMACIÓN **SUPUESTO**

DATOS DE LA META

Definición de la variable Meta: 1 - NÚMERO DE ESPACIOS EDUCATIVOS EQUIPADOS Y/O MANTENIDOS

Unidad de medida: 25 - NÚMERO

LÍNEA BASE				VALOR PROGRAMADO ANUAL			
AÑO	VALOR	0.00	AÑO	2021	VALOR	1.00	

AVANCE TRIMESTRAL OBRA/ACTIVIDAD

METAS	1er.TRIMESTRE	2o.TRIMESTRE	3er.TRIMESTRE	4o.TRIMESTRE	CUMPLIMIENTO DE METAS	
PROGRAMACIÓN INICIAL	0.00	0.00	0.00	1.00	T1+T2+T3+T4	1.00
PROGRAMACIÓN ACTUALIZADA	0.00	0.00	0.00	1.00	T1+T2+T3+T4	1.00
METAS ALCANZADAS	0.00	0.00	0.00	1.00	T1+T2+T3+T4	1.00
PORCENTAJE ALCANZADO TRIMESTRAL	0.00	0.00	0.00	100.00	PORCENTAJE ALCANZADO ANUAL	100.00

PORCENTAJE DE CUMPLIMIENTO ALCANZADO EN EL TRIMESTRE: 100.00 %

JEFE ADMINISTRATIVO
MTRA. SELENE LUNA LUNA
DIRECTORA DE ADMINISTRACIÓN Y FINANZAS

TITULAR DE LA DEPENDENCIA/ENTIDAD
LIC. JAZMIN JEANNETH SUMANO CELAYA
RECTORA

REPORTE DE AVANCE DE GESTIÓN
UR 551 - UNIVERSIDAD TECNOLÓGICA DE LA SIERRA SUR DE OAXACA
CUARTO TRIMESTRE 2021



ALINEACIÓN FED:

ESTRATEGIA: 01-OPERAR DE MANERA CONJUNTA ENTRE LAS IES Y LOS SUBSISTEMAS DE EDUCACIÓN MEDIA SUPERIOR UN MODELO PARA QUE LAS Y LOS EGRESADOS DEL BACHILLERATO CONTINÚEN LA EDUCACIÓN SUPERIOR.
LÍNEAS DE ACCIÓN: 01-IMPULSAR EL SISTEMA DE INFORMACIÓN Y ORIENTACIÓN EDUCATIVA PARA QUE LAS Y LOS EGRESADOS DE LA EDUCACIÓN MEDIA SUPERIOR REALICEN DE MANERA ACERTADA SU ELECCIÓN PROFESIONAL.
UE: 001-UNIVERSIDAD TECNOLÓGICA DE LA SIERRA SUR DE OAXACA

MATRIZ DE INDICADORES PARA RESULTADOS:

COMPONENTE: 299-FORMACIÓN INTEGRAL A NIVEL SUPERIOR Y POSGRADO OTORGADO
ACTIVIDAD: 1912-OFRECER SERVICIO EDUCATIVO COMPLEMENTARIO

ESTRUCTURA PROGRAMÁTICA							
PROGRAMA		SUBPROGRAMA		PROYECTO		OBRA/ACTIVIDAD	
139-FORMACIÓN PROFESIONAL Y POSGRADO		01-OTORGAMIENTO DE FORMACIÓN INTEGRAL A NIVEL SUPERIOR Y POSGRADO		000 - -		001-PROMOCIÓN DE LA OFERTA EDUCATIVA	
POBLACIÓN O ÁREA DE ENFOQUE POTENCIAL	ATRIBUTO DE LA POBLACIÓN O ÁREA DE ENFOQUE:	EGRESADO DE EDUCACIÓN MEDIA SUPERIOR	HOMBRES:	20088	MUJERES:	21643	TOTAL: 41731

PRESUPUESTO ANUAL							
Aprobado	Ampliación	Reducción	Modificado	EJERCIDO T1	EJERCIDO T2	EJERCIDO T3	EJERCIDO T4
0.00	0.00	0.00	0.00	0.00	0.00	0.00	0.00
TOTAL EJERCIDO AL TRIMESTRE VIGENTE							0.00

PRESUPUESTO TRIMESTRAL DE LA ACTIVIDAD							
Aprobado	Modificado	Comprometido	Devengado	Ejercido	% de Ejercido Vs. Modificado		
0.00	0.00	0.00	0.00	0.00	nan		

DATOS DEL INDICADOR							
Nombre :	PORCENTAJE DE BECAS ALIMENTARIAS OTORGADAS			Número de indicador :	2203		
Definición :	MIDE EL PORCENTAJE DE BECAS ALIMENTARIAS OTORGADAS, RESPECTO A LAS SOLICITADAS						
Método de Cálculo :	(NÚMERO DE BECAS ALIMENTARIAS OTORGADAS/ NÚMERO DE BECAS ALIMENTARIAS SOLICITADAS)*100						
Tipo	Dimensión	Frecuencia de Medición	Forma de cálculo del Indicador	Tipo de Valor	Sentido Esperado		
GESTIÓN	EFICACIA	TRIMESTRAL	PORCENTAJE	FLUJO	ASCENDENTE		

MEDIOS DE VERIFICACIÓN / FUENTE INFORMACIÓN				SUPUESTO			
REPORTE TRIMESTRAL DE LOS SERVICIOS COMPLEMENTARIOS REALIZADOS Y REPORTE DE VIAJES DE PRACTICA, RESGUARDADOS EN LAS DIRECCIONES DE DIVISIÓN DE CARRERAS, DEPARTAMENTO DE PLANEACIÓN Y DIRECCIÓN DE VINCULACIÓN				EXISTAN PROGRAMAS INSTITUCIONALES DE APOYO QUE BRINDAN CONDICIONES OPTIMAS PARA EL DESARROLLO DE ACTIVIDADES DOCENTES Y DE APOYO			

DATOS DE LA META							
Definición de la variable Meta:	1 - NÚMERO DE BECAS ALIMENTARIAS OTORGADAS						
Unidad de medida:	25 - NÚMERO						

LÍNEA BASE				VALOR PROGRAMADO ANUAL			
AÑO	2020	VALOR	0.00	AÑO	2021	VALOR	28.00

AVANCE TRIMESTRAL OBRA/ACTIVIDAD							
METAS	1er.TRIMESTRE	2o.TRIMESTRE	3er.TRIMESTRE	4o.TRIMESTRE	CUMPLIMIENTO DE METAS		
PROGRAMACIÓN INICIAL	7.00	7.00	7.00	7.00	T1+T2+T3+T4	28.00	
PROGRAMACIÓN ACTUALIZADA	7.00	7.00	7.00	7.00	T1+T2+T3+T4	28.00	
METAS ALCANZADAS	0.00	0.00	0.00	0.00	T1+T2+T3+T4	0.00	
PORCENTAJE ALCANZADO TRIMESTRAL	0.00	0.00	0.00	0.00	PORCENTAJE ALCANZADO ANUAL	0.00	

PORCENTAJE DE CUMPLIMIENTO ALCANZADO EN EL TRIMESTRE: 0.00 %

JEFE ADMINISTRATIVO
 MTRA. SELENE LUNA LUNA
 DIRECTORA DE ADMINISTRACIÓN Y FINANZAS

TITULAR DE LA DEPENDENCIA/ENTIDAD
 LIC. JAZMIN JEANNETH SUMANO CELAYA
 RECTORA

REPORTE DE AVANCE DE GESTIÓN
UR 551 - UNIVERSIDAD TECNOLÓGICA DE LA SIERRA SUR DE OAXACA
CUARTO TRIMESTRE 2021



Gobierno del Estado

ALINEACIÓN PED:

ESTRATEGIA: 02-PROMOVER MEJOR CALIDAD EN LOS COMPONENTES DEL PROCESO EDUCATIVO: DOCENTES, ESTUDIANTES, PLANES Y PROGRAMAS DE ESTUDIO.
LÍNEAS DE ACCIÓN: 03-PROMOVER UNA EDUCACIÓN INTEGRAL EN LAS Y LOS ESTUDIANTES DE EDUCACIÓN SUPERIOR PARA LA FORMACIÓN DE PROFESIONISTAS CON RESPONSABILIDAD SOCIAL.
UE: 001-UNIVERSIDAD TECNOLÓGICA DE LA SIERRA SUR DE OAXACA

MATRIZ DE INDICADORES PARA RESULTADOS:

COMPONENTE: 299-FORMACIÓN INTEGRAL A NIVEL SUPERIOR Y POSGRADO OTORGADO
ACTIVIDAD: 182-IMPARTIR HORA CLASE

ESTRUCTURA PROGRAMÁTICA							
PROGRAMA		SUBPROGRAMA		PROYECTO		OBRA/ACTIVIDAD	
139-FORMACIÓN PROFESIONAL Y POSGRADO		01-OTORGAMIENTO DE FORMACIÓN INTEGRAL A NIVEL SUPERIOR Y POSGRADO		000- -		002-IMPARTIR HORAS CLASE	
POBLACIÓN O ÁREA DE ENFOQUE POTENCIAL	ATRIBUTO DE LA POBLACIÓN O ÁREA DE ENFOQUE:	EGRESADO DE EDUCACIÓN MEDIA SUPERIOR		HOMBRES:	20088	MUJERES:	21643
						TOTAL:	41731

PRESUPUESTO ANUAL							
Aprobado	Ampliación	Reducción	Modificado	EJERCIDO T1	EJERCIDO T2	EJERCIDO T3	EJERCIDO T4
4,319,506.55	1,163,117.57	647,349.26	4,835,268.86	847,795.90	901,887.11	993,170.88	1,620,438.71
						TOTAL EJERCIDO AL TRIMESTRE VIGENTE	4,363,292.60

PRESUPUESTO TRIMESTRAL DE LA ACTIVIDAD							
Aprobado	Modificado	Comprometido	Devengado	Ejercido	% de Ejercido Vs. Modificado		
1,501,935.22	2,092,414.97	1,620,438.73	1,620,438.71	1,620,438.71	77.44		

DATOS DEL INDICADOR							
Nombre :	PORCENTAJE DE HORAS CLASE IMPARTIDAS			Número de Indicador :	188		
Definición :	MIDE EL PORCENTAJE DE HORAS CLASE IMPARTIDAS CON RESPECTO A LAS HORAS CLASE PROGRAMADAS						
Método de Cálculo :	(NÚMERO DE HORAS CLASE IMPARTIDAS/ NÚMERO DE HORAS CLASE PROGRAMADAS)*100						
Tipo	Dimensión	Frecuencia de Medición	Forma de cálculo del indicador	Tipo de Valor:	Sentido Esperado		
GESTIÓN	EFICACIA	TRIMESTRAL	PORCENTAJE	FLUJO	ASCENDENTE		

MEDIOS DE VERIFICACIÓN / FUENTE INFORMACIÓN				SUPUESTO			
REPORTE TRIMESTRAL DE HORAS -CLASE VÁLIDADO POR LAS DIRECCIONES DE DIVISIÓN DE CARRERA Y DEPARTAMENTO DE RECURSOS HUMANOS, VERIFICABLE EN LA PAGINA ELECTRÓNICA WWW.UTSSO.EDU.MX				EXISTEN PROGRAMAS INSTITUCIONALES Y DE APOYO QUE BRINDAN CONDICIONES ÓPTIMAS PARA EL DESARROLLO DE ACTIVIDADES DOCENTES Y DE APOYO A LOS ESTUDIANTES			

DATOS DE LA META							
Definición de la variable Meta:	1 - NÚMERO DE HORAS CLASE IMPARTIDAS						
Unidad de medida:	25 - NÚMERO						

LÍNEA BASE				VALOR PROGRAMADO ANUAL			
AÑO	2018	VALOR	27,265.00	AÑO	2021	VALOR	29,834.00

AVANCE TRIMESTRAL OBRA/ACTIVIDAD							
METAS	1er.TRIMESTRE	2o.TRIMESTRE	3er.TRIMESTRE	4o.TRIMESTRE	CUMPLIMIENTO DE METAS		
PROGRAMACIÓN INICIAL	6,636.00	6,895.00	8,227.00	8,276.00	T1+T2+T3+T4	29,834.00	
PROGRAMACIÓN ACTUALIZADA	6,726.00	7,006.00	7,075.00	8,276.00	T1+T2+T3+T4	29,083.00	
METAS ALCANZADAS	6,726.00	7,006.00	7,075.00	8,276.00	T1+T2+T3+T4	29,083.00	
PORCENTAJE ALCANZADO TRIMESTRAL	100.00	100.00	100.00	100.00	PORCENTAJE ALCANZADO ANUAL	100.00	

PORCENTAJE DE CUMPLIMIENTO ALCANZADO EN EL TRIMESTRE: 100.00 %

JEFE ADMINISTRATIVO
 MTRA. SELENE LUNA LUNA
 DIRECTORA DE ADMINISTRACIÓN Y FINANZAS

TITULAR DE LA DEPENDENCIA/ENTIDAD
 LIC. JAZMIN JEANNETH SUMANO CELAYA
 RECTORA

REPORTE DE AVANCE DE GESTIÓN
UR 551 - UNIVERSIDAD TECNOLÓGICA DE LA SIERRA SUR DE OAXACA
CUARTO TRIMESTRE 2021



Gobierno del Estado

ALINEACIÓN PED:

ESTRATEGIA: 02-PROMOVER MEJOR CALIDAD EN LOS COMPONENTES DEL PROCESO EDUCATIVO: DOCENTES, ESTUDIANTES, PLANES Y PROGRAMAS DE ESTUDIO.

LÍNEAS DE ACCIÓN: 01-IMPULSAR EN LAS IES LA FORMACIÓN Y ACTUALIZACIÓN PERMANENTE DEL PERSONAL DOCENTE CON PROGRAMAS CENTRADOS EN EL PROCESO DE ENSEÑANZA-APRENDIZAJE.

UE: 001-UNIVERSIDAD TECNOLÓGICA DE LA SIERRA SUR DE OAXACA

MATRIZ DE INDICADORES PARA RESULTADOS:

COMPONENTE: 299-FORMACIÓN INTEGRAL A NIVEL SUPERIOR Y POSGRADO OTORGADO
ACTIVIDAD: 1912-OFRECER SERVICIO EDUCATIVO COMPLEMENTARIO

ESTRUCTURA PROGRAMÁTICA														
PROGRAMA		SUBPROGRAMA		PROYECTO			OBRA/ACTIVIDAD							
139-FORMACIÓN PROFESIONAL Y POSGRADO		01-OTORGAMIENTO DE FORMACIÓN INTEGRAL A NIVEL SUPERIOR Y POSGRADO		000--			003-OFRECER SERVICIOS EDUCATIVOS COMPLEMENTARIOS							
POBLACIÓN O ÁREA DE ENFOQUE POTENCIAL	ATRIBUTO DE LA POBLACIÓN O ÁREA DE ENFOQUE:	EGRESADO DE EDUCACIÓN MEDIA SUPERIOR		HOMBRES:	20088	MUJERES:	21643	TOTAL:	41731					
PRESUPUESTO ANUAL														
Aprobado	Ampliación	Reducción	Modificado	EJERCIDO T1		EJERCIDO T2		EJERCIDO T3						
8,785,221.45	3,966,630.09	2,322,425.76	10,429,425.78	1,825,102.67		1,594,331.09		2,343,000.56						
								TOTAL EJERCIDO AL TRIMESTRE VIGENTE						
								9,826,683.67						
PRESUPUESTO TRIMESTRAL DE LA ACTIVIDAD														
Aprobado		Modificado		Comprometido		Devengado		Ejercido						
2,266,482.56		4,666,991.46		4,064,249.35		4,064,249.35		4,064,249.35						
								% de Ejercido Vs. Modificado						
								87.08						
DATOS DEL INDICADOR														
Nombre:	PORCENTAJE DE SERVICIOS EDUCATIVOS COMPLEMENTARIOS REALIZADOS				Número de indicador:		2274							
Definición:	MIDE EL PORCENTAJE DE SERVICIOS EDUCATIVOS COMPLEMENTARIOS REALIZADOS, RESPECTO AL PROGRAMADO													
Método de Cálculo:	(NÚMERO DE SERVICIOS EDUCATIVOS COMPLEMENTARIOS REALIZADOS/ NÚMERO DE SERVICIOS EDUCATIVOS COMPLEMENTARIOS PROGRAMADOS)*100													
Tipo	Dimensión	Frecuencia de Medición		Forma de cálculo del indicador		Tipo de Valor		Sentido Esperado						
GESTIÓN	EFICACIA	TRIMESTRAL		PORCENTAJE		FLUJO		ASCENDENTE						
MEDIOS DE VERIFICACIÓN / FUENTE INFORMACIÓN					SUPUESTO									
REPORTE TRIMESTRAL DE LOS SERVICIOS COMPLEMENTARIOS REALIZADOS Y REPORTE DE VIAJES DE PRÁCTICA, RESGUARDADOS EN LAS DIRECCIONES DE DIVISIÓN DE CARRERAS, DEPARTAMENTO DE PLANEACIÓN Y DIRECCIÓN DE VINCULACIÓN					EXISTAN PROGRAMAS INSTITUCIONALES DE APOYO QUE BRINDAN CONDICIONES ÓPTIMAS PARA EL DESARROLLO DE ACTIVIDADES DOCENTES Y DE APOYO									
DATOS DE LA META														
Definición de la variable Meta:		1 - NÚMERO DE SERVICIOS EDUCATIVOS COMPLEMENTARIOS REALIZADOS												
Unidad de medida:		25 - NÚMERO												
LÍNEA BASE					VALOR PROGRAMADO ANUAL									
AÑO	2019		VALOR		50.00		AÑO	2021		VALOR		50.00		
AVANCE TRIMESTRAL OBRA/ACTIVIDAD														
METAS	1er.TRIMESTRE			2o.TRIMESTRE			3er.TRIMESTRE			4o.TRIMESTRE			CUMPLIMIENTO DE METAS	
PROGRAMACIÓN INICIAL	10.00		15.00		15.00		10.00		10.00		T1+T2+T3+T4		50.00	
PROGRAMACIÓN ACTUALIZADA	10.00		9.00		15.00		11.00		11.00		T1+T2+T3+T4		45.00	
METAS ALCANZADAS	10.00		9.00		15.00		11.00		11.00		T1+T2+T3+T4		45.00	
PORCENTAJE ALCANZADO TRIMESTRAL	100.00		100.00		100.00		100.00		100.00		PORCENTAJE ALCANZADO ANUAL		100.00	

PORCENTAJE DE CUMPLIMIENTO ALCANZADO EN EL TRIMESTRE: 100.00 %

JEFE ADMINISTRATIVO
MTRA. SELENE LUNA LUNA
DIRECTORA DE ADMINISTRACIÓN Y FINANZAS

TITULAR DE LA DEPENDENCIA/ENTIDAD
LIC. JAZMIN JEANNETH SUMANO CELAYA
RECTORA

REPORTE DE AVANCE DE GESTIÓN
UR 551 - UNIVERSIDAD TECNOLÓGICA DE LA SIERRA SUR DE OAXACA
CUARTO TRIMESTRE 2021



Cobertura Estado

UE: 001-UNIVERSIDAD TECNOLÓGICA DE LA SIERRA SUR DE OAXACA

ESTRUCTURA PROGRAMÁTICA							
PROGRAMA		SUBPROGRAMA		PROYECTO		OBRA/ACTIVIDAD	
139-FORMACIÓN PROFESIONAL Y POSGRADO		01-OTORGAMIENTO DE FORMACIÓN INTEGRAL A NIVEL SUPERIOR Y POSGRADO		000--		004-REALIZACIÓN DE VIAJES PRÁCTICA	
POBLACIÓN O ÁREA DE ENFOQUE POTENCIAL	ATRIBUTO DE LA POBLACIÓN O ÁREA DE ENFOQUE:	EGRESADO DE EDUCACIÓN MEDIA SUPERIOR		HOMBRES:	20088	MUJERES:	21643
						TOTAL:	41731
PRESUPUESTO ANUAL							
Aprobado	Ampliación	Reducción	Modificado	EJERCIDO T1	EJERCIDO T2	EJERCIDO T3	EJERCIDO T4
54,400.00	0.00	53,615.00	785.00	0.00	0.00	0.00	785.00
						TOTAL EJERCIDO AL TRIMESTRE VIGENTE	785.00
PRESUPUESTO TRIMESTRAL DE LA ACTIVIDAD							
Aprobado	Modificado	Comprometido	Devengado	Ejercido	% de Ejercido Vs. Modificado		
5,000.00	785.00	785.00	785.00	785.00	100.00		
DATOS DEL INDICADOR							
Nombre :	PORCENTAJE DE VIAJES DE PRACTICA REALIZADOS			Número de indicador :	2284		
Definición :	MIDE EL PORCENTAJE DE VIAJES DE PRACTICA, RESPECTO AL PROGRAMADO						
Método de Cálculo :	(NÚMERO DE VIAJES DE PRACTICA REALIZADOS/ NÚMERO DE VIAJES DE PRACTICA PROGRAMADOS)*100						
Tipo	Dimensión	Frecuencia de Medición	Forma de cálculo del indicador	Tipo de Valor	Sentido Esperado		
GESTIÓN	EFICACIA	TRIMESTRAL	PORCENTAJE	FLUJO	ASCENDENTE		
MEDIOS DE VERIFICACIÓN / FUENTE INFORMACIÓN				SUPUESTO			
REPORTE TRIMESTRAL DE LOS SERVICIOS COMPLEMENTARIOS REALIZADOS Y REPORTE DE VIAJES DE PRACTICA, RESGUARDADOS EN LAS DIRECCIONES DE DIVISIÓN DE CARRERAS, DEPARTAMENTO DE PLANEACIÓN Y DIRECCIÓN DE VINCULACIÓN				EXISTAN PROGRAMAS INSTITUCIONALES DE APOYO QUE BRINDAN CONDICIONES OPTIMAS PARA EL DESARROLLO DE ACTIVIDADES DOCENTES Y DE APOYO			
DATOS DE LA META							
Definición de la variable Meta:	1 - NÚMERO DE VIAJES DE PRACTICA REALIZADOS						
Unidad de medida:	25 - NÚMERO						
LÍNEA BASE				VALOR PROGRAMADO ANUAL			
AÑO	2017	VALOR	20.00	AÑO	2021	VALOR	20.00
AVANCE TRIMESTRAL OBRA/ACTIVIDAD							
METAS	1er.TRIMESTRE	2o.TRIMESTRE	3er.TRIMESTRE	4o.TRIMESTRE	CUMPLIMIENTO DE METAS		
PROGRAMACIÓN INICIAL	2.00	4.00	7.00	7.00	T1+T2+T3+T4	20.00	
PROGRAMACIÓN ACTUALIZADA	0.00	0.00	0.00	7.00	T1+T2+T3+T4	7.00	
METAS ALCANZADAS	0.00	0.00	0.00	0.00	T1+T2+T3+T4	0.00	
PORCENTAJE ALCANZADO TRIMESTRAL	0.00	0.00	0.00	0.00	PORCENTAJE ALCANZADO ANUAL	0.00	

PORCENTAJE DE CUMPLIMIENTO ALCANZADO EN EL TRIMESTRE: 0.00 %

JEFE ADMINISTRATIVO
MTRA. SELENE LUNA LUNA
DIRECTORA DE ADMINISTRACIÓN Y FINANZAS

TITULAR DE LA DEPENDENCIA/ENTIDAD
LIC. JAZMIN JEANNETH SUMANO CELAYA
RECTORA

REPORTE DE AVANCE DE GESTIÓN
UR 551 - UNIVERSIDAD TECNOLÓGICA DE LA SIERRA SUR DE OAXACA
CUARTO TRIMESTRE 2021



Gobierno del Estado

ALINEACIÓN PED:

EJE: 01-OAXACA INCLUYENTE CON EL DESARROLLO SOCIAL
TEMA: 01-EDUCACIÓN
OBJETIVO: 11-PROMOVER LA VINCULACIÓN DEL SECTOR EDUCATIVO DE TIPO SUPERIOR CON EL SECTOR PRODUCTIVO Y SOCIAL, A FIN DE PRESTAR SERVICIOS DE INVESTIGACIÓN, TRANSFERENCIA DE CONOCIMIENTOS, PROMOCIÓN DEL DESARROLLO Y EDUCACIÓN CONTINUA.
ESTRATEGIA: 01-PROMOVER LOS MECANISMOS PARA INCENTIVAR LA VINCULACIÓN ENTRE LAS IES Y LOS SECTORES PRODUCTIVO Y SOCIAL EN EL ESTADO DE OAXACA.
LÍNEAS DE ACCIÓN: 02-INCENTIVAR QUE LAS IES ENVÍEN BRIGADAS DE SERVICIO SOCIAL COMUNITARIO A LOCALIDADES CON MAYOR REZAGO SOCIAL.
UE: 001-UNIVERSIDAD TECNOLÓGICA DE LA SIERRA SUR DE OAXACA

MATRIZ DE INDICADORES PARA RESULTADOS:

FIN: CONTRIBUIR A LA PRESTACIÓN DE SERVICIOS DE INVESTIGACIÓN, TRANSFERENCIA DE CONOCIMIENTOS, PROMOCIÓN DEL DESARROLLO Y EDUCACIÓN CONTINUA.
PROPÓSITO: INSTITUCIONES DE EDUCACIÓN SUPERIOR EN EL ESTADO DE OAXACA VINCULADOS EN EL SECTOR PRODUCTIVO Y SOCIAL
COMPONENTE: 334-SERVICIO SOCIAL Y CONSULTORÍA AL SECTOR PRODUCTIVO, SOCIAL Y GUBERNAMENTAL OTORGADA
ACTIVIDAD: 1920-BRINDAR SERVICIO DE CAPACITACIÓN A TERCEROS

ESTRUCTURA PROGRAMÁTICA							
PROGRAMA		SUBPROGRAMA		PROYECTO		OBRAS/ACTIVIDAD	
156-VINCULACIÓN DE LAS INSTITUCIONES DE NIVEL SUPERIOR CON EL SECTOR PRODUCTIVO Y SOCIAL		01-OTORGAMIENTO DE SERVICIO SOCIAL Y CONSULTORÍA AL SECTOR PRODUCTIVO, SOCIAL Y GUBERNAMENTAL		000--		001-BRINDAR SERVICIOS DE CAPACITACIÓN A TERCEROS	
POBLACIÓN O ÁREA DE ENFOQUE POTENCIAL	ATRIBUTO DE LA POBLACIÓN O ÁREA DE ENFOQUE:	INSTITUCIÓN DE EDUCACIÓN SUPERIOR		HOMBRES:	0	MUJERES:	0
						TOTAL:	40

PRESUPUESTO ANUAL							
Aprobado	Ampliación	Reducción	Modificado	EJERCIDO T1	EJERCIDO T2	EJERCIDO T3	EJERCIDO T4
9,440.00	5,132.87	9,440.00	5,132.87	0.00	0.00	5,132.87	0.00
						TOTAL EJERCIDO AL TRIMESTRE VIGENTE	5,132.87

PRESUPUESTO TRIMESTRAL DE LA ACTIVIDAD							
Aprobado	Modificado	Comprometido	Devengado	Ejercido	% de Ejercido Vs. Modificado		
1,600.00	0.00	0.00	0.00	0.00	nan		

DATOS DEL INDICADOR							
Nombre: PORCENTAJE DE CAPACITACIONES OTORGADAS				Número de indicador: 20			
Definición: MIDE EL PORCENTAJE DE CAPACITACIONES OTORGADAS RESPECTO A LAS RECIBIDAS							
Método de Cálculo: (NÚMERO DE CAPACITACIONES OTORGADAS / NÚMERO DE SOLICITUDES DE CAPACITACIÓN RECIBIDAS) * 100							
Tipo	Dimensión	Frecuencia de Medición	Forma de cálculo del Indicador	Tipo de Valor	Sentido Esperado		
GESTIÓN	EFICACIA	TRIMESTRAL	PORCENTAJE	FLUJO	ASCENDENTE		
MEDIOS DE VERIFICACIÓN / FUENTE INFORMACIÓN				SUPUESTO			
OFICIO DE SOLICITUD DE CAPACITACIÓN, LISTAS DE ASISTENCIA A CAPACITACIÓN Y MEMORIA FOTOGRÁFICA E INFORME DE CAPACITACIÓN A TERCEROS AVALADO POR LA DIRECCIÓN DE VINCULACIÓN Y RECTORÍA				EXISTE EL INTERÉS DE LOS BENEFICIARIOS Y FACILIDADES SOCIOECONÓMICAS QUE PERMITAN LLEVAR A CABO LA CAPACITACIÓN			

DATOS DE LA META							
Definición de la variable Meta: 1 - NÚMERO DE CAPACITACIONES OTORGADAS							
Unidad de medida: 25 - NÚMERO							

LÍNEA BASE				VALOR PROGRAMADO ANUAL			
AÑO	2019	VALOR	35.00	AÑO	2021	VALOR	21.00

AVANCE TRIMESTRAL OBRA/ACTIVIDAD							
METAS	1er. TRIMESTRE	2o. TRIMESTRE	3er. TRIMESTRE	4o. TRIMESTRE	CUMPLIMIENTO DE METAS		
PROGRAMACIÓN INICIAL	2.00	6.00	7.00	6.00	T1+T2+T3+T4	21.00	
PROGRAMACIÓN ACTUALIZADA	7.00	3.00	7.00	6.00	T1+T2+T3+T4	23.00	
METAS ALCANZADAS	7.00	3.00	1.00	0.00	T1+T2+T3+T4	11.00	
PORCENTAJE ALCANZADO TRIMESTRAL	100.00	100.00	14.29	0.00	PORCENTAJE ALCANZADO ANUAL	47.83	

PORCENTAJE DE CUMPLIMIENTO ALCANZADO EN EL TRIMESTRE: 0.00 %

JEFE ADMINISTRATIVO
 MTRA. SELENE LUNA LUNA
 DIRECTORA DE ADMINISTRACIÓN Y FINANZAS

TITULAR DE LA DEPENDENCIA/ENTIDAD
 LIC. JAZMIN JEANNETH SUMANO CELAYA
 RECTORA

REPORTE DE AVANCE DE GESTIÓN
UR 551 - UNIVERSIDAD TECNOLÓGICA DE LA SIERRA SUR DE OAXACA
CUARTO TRIMESTRE 2021



ALINEACIÓN FED:

ESTRATEGIA: 01-PROMOVER LOS MECANISMOS PARA INCENTIVAR LA VINCULACIÓN ENTRE LAS IES Y LOS SECTORES PRODUCTIVO Y SOCIAL EN EL ESTADO DE OAXACA.
LÍNEAS DE ACCIÓN: 03-ORIENTAR LA PLANEACIÓN INSTITUCIONAL Y LOS PLANES Y PROGRAMAS DE ESTUDIOS A POTENCIAR LAS VOCACIONES PRODUCTIVAS REGIONALES, CON PARTICULAR ATENCIÓN A LA DEMANDA QUE GENEREN LAS ZEE.
UE: 001-UNIVERSIDAD TECNOLÓGICA DE LA SIERRA SUR DE OAXACA

MATRIZ DE INDICADORES PARA RESULTADOS:

COMPONENTE: 647-CULTURA, CIVISMO Y DEPORTE PROMOVIDO Y DIFUNDIDO
ACTIVIDAD: 248-REALIZAR EVENTO CÍVICO

ESTRUCTURA PROGRAMÁTICA									
PROGRAMA		SUBPROGRAMA		PROYECTO			OBRA/ACTIVIDAD		
156-VINCULACIÓN DE LAS INSTITUCIONES DE NIVEL SUPERIOR CON EL SECTOR PRODUCTIVO Y SOCIAL.		02-PROMOCIÓN Y DIFUSIÓN DE CULTURA, CIVISMO Y DEPORTE		000--			002-REALIZAR EVENTOS CÍVICOS		
POBLACIÓN O ÁREA DE ENFOQUE POTENCIAL	ATRIBUTO DE LA POBLACIÓN O ÁREA DE ENFOQUE:	INSTITUCIÓN DE EDUCACIÓN SUPERIOR		HOMBRES:	0	MUJERES:	0	TOTAL:	40
PRESUPUESTO ANUAL									
Aprobado	Ampliación	Reducción	Modificado	EJERCIDO T1		EJERCIDO T2		EJERCIDO T3	
0.00	16,820.00	0.00	16,820.00	0.00		0.00		0.00	
				TOTAL EJERCIDO AL TRIMESTRE VIGENTE				16,820.00	
PRESUPUESTO TRIMESTRAL DE LA ACTIVIDAD									
Aprobado		Modificado		Comprometido		Devengado		Ejercido	
0.00		16,820.00		16,820.00		16,820.00		16,820.00	
								% de Ejercido Vs. Modificado	
								100.00	
DATOS DEL INDICADOR									
Nombre :	PORCENTAJE DE EVENTOS CÍVICOS REALIZADOS			Número de Indicador :	248				
Definición :	MIDE EL PORCENTAJE DE EVENTOS CÍVICOS REALIZADOS								
Método de Cálculo :	(EVENTOS CÍVICOS REALIZADOS / EVENTOS CÍVICOS PROGRAMADOS)*100								
Tipo	Dimensión	Frecuencia de Medición	Forma de cálculo del Indicador	Tipo de Valor		Sentido Esperado			
GESTIÓN	EFICACIA	TRIMESTRAL	PORCENTAJE	FLUJO		ASCENDENTE			
MEDIOS DE VERIFICACIÓN / FUENTE INFORMACIÓN					SUPUESTO				
INFORME TRIMESTRAL DE ACTIVIDADES REALIZADAS, RESGUARDADO POR EL DEPARTAMENTO DE PRENSA, DIFUSIÓN Y ACTIVIDADES CULTURALES					EXISTE EL INTERÉS DE LOS PARTICIPANTES EN ASISTIR A LOS EVENTOS				
DATOS DE LA META									
Definición de la variable Meta:	1 - NÚMERO DE EVENTOS CÍVICOS REALIZADOS								
Unidad de medida:	25 - NÚMERO								
LÍNEA BASE					VALOR PROGRAMADO ANUAL				
AÑO	2017		VALOR	2.00	AÑO	2021		VALOR	8.00
AVANCE TRIMESTRAL OBRA/ACTIVIDAD									
METAS	1er.TRIMESTRE		2o.TRIMESTRE		3er.TRIMESTRE		4o.TRIMESTRE		CUMPLIMIENTO DE METAS
PROGRAMACIÓN INICIAL	2.00		1.00		3.00		2.00		T1+T2+T3+T4
PROGRAMACIÓN ACTUALIZADA	3.00		0.00		3.00		2.00		T1+T2+T3+T4
METAS ALCANZADAS	3.00		0.00		3.00		2.00		T1+T2+T3+T4
PORCENTAJE ALCANZADO TRIMESTRAL	100.00		0.00		100.00		100.00		PORCENTAJE ALCANZADO ANUAL
									100.00

PORCENTAJE DE CUMPLIMIENTO ALCANZADO EN EL TRIMESTRE: 100.00 %

JEFE ADMINISTRATIVO
 MTRA. SELENE LUNA LUNA
 DIRECTORA DE ADMINISTRACIÓN Y FINANZAS

TITULAR DE LA DEPENDENCIA/ENTIDAD
 LIC. JAZMIN JEANNETH SUMANO CELAYA
 RECTORA

REPORTE DE AVANCE DE GESTIÓN
UR 551 - UNIVERSIDAD TECNOLÓGICA DE LA SIERRA SUR DE OAXACA
CUARTO TRIMESTRE 2021



Gobierno del Estado

ALINEACIÓN FED:

ESTRATEGIA: 01-PROMOVER LOS MECANISMOS PARA INCENTIVAR LA VINCULACIÓN ENTRE LAS IES Y LOS SECTORES PRODUCTIVO Y SOCIAL EN EL ESTADO DE OAXACA.
LÍNEAS DE ACCIÓN: 03-ORIENTAR LA PLANEACIÓN INSTITUCIONAL Y LOS PLANES Y PROGRAMAS DE ESTUDIOS A POTENCIAR LAS VOCACIONES PRODUCTIVAS REGIONALES, CON PARTICULAR ATENCIÓN A LA DEMANDA QUE GENEREN LAS ZEE.
UE: 001-UNIVERSIDAD TECNOLÓGICA DE LA SIERRA SUR DE OAXACA

MATRIZ DE INDICADORES PARA RESULTADOS:

COMPONENTE: 647-CULTURA, CIVISMO Y DEPORTE PROMOVIDO Y DIFUNDIDO
ACTIVIDAD: 249-REALIZAR EVENTO DEPORTIVO

ESTRUCTURA PROGRAMÁTICA							
PROGRAMA		SUBPROGRAMA		PROYECTO		OBRA/ACTIVIDAD	
156-VINCULACIÓN DE LAS INSTITUCIONES DE NIVEL SUPERIOR CON EL SECTOR PRODUCTIVO Y SOCIAL		02-PROMOCIÓN Y DIFUSIÓN DE CULTURA, CIVISMO Y DEPORTE		000--		003-REALIZAR EVENTOS DEPORTIVOS	
POBLACIÓN O ÁREA DE ENFOQUE POTENCIAL	ATRIBUTO DE LA POBLACIÓN O ÁREA DE ENFOQUE:	INSTITUCIÓN DE EDUCACIÓN SUPERIOR		HOMBRES:	0	MUJERES:	0
				TOTAL:	40		

PRESUPUESTO ANUAL							
Aprobado	Ampliación	Reducción	Modificado	EJERCIDO T1	EJERCIDO T2	EJERCIDO T3	EJERCIDO T4
84,720.00	0.00	80,052.16	4,667.84	0.00	0.00	0.00	4,667.84
				TOTAL EJERCIDO AL TRIMESTRE VIGENTE			
				4,667.84			

PRESUPUESTO TRIMESTRAL DE LA ACTIVIDAD							
Aprobado	Modificado	Comprometido	Devengado	Ejercido	% de Ejercido Vs. Modificado		
0.00	4,667.84	4,667.84	4,667.84	4,667.84	100.00		

DATOS DEL INDICADOR

Nombre: PORCENTAJE DE EVENTOS DEPORTIVOS REALIZADOS **Número de Indicador:** 249

Definición: MIDE EL PORCENTAJE DE EVENTOS DEPORTIVOS REALIZADOS

Método de Cálculo: (NÚMERO DE EVENTOS DEPORTIVOS REALIZADOS / NÚMERO DE EVENTOS DEPORTIVOS PROGRAMADOS)*100

Tipo	Dimensión	Frecuencia de Medición	Forma de cálculo del Indicador	Tipo de Valor	Sentido Esperado
GESTIÓN	EFICACIA	TRIMESTRAL	PORCENTAJE	FLUJO	ASCENDENTE

MEDIOS DE VERIFICACIÓN / FUENTE INFORMACIÓN	SUPUESTO
INFORME TRIMESTRAL DE ACTIVIDADES REALIZADAS, RESGUARDADO POR EL DEPARTAMENTO DE PRENSA, DIFUSION Y ACTIVIDADES CULTURALES	EXISTE EL INTERÉS DE LOS PARTICIPANTES EN ASISTIR A LOS EVENTOS

DATOS DE LA META

Definición de la variable Meta: 1 - NÚMERO DE EVENTOS DEPORTIVOS REALIZADOS

Unidad de medida: 25 - NÚMERO

LÍNEA BASE				VALOR PROGRAMADO ANUAL			
AÑO	2017	VALOR	2.00	AÑO	2021	VALOR	6.00

AVANCE TRIMESTRAL OBRA/ACTIVIDAD							
METAS	1er.TRIMESTRE	2o.TRIMESTRE	3er.TRIMESTRE	4o.TRIMESTRE	CUMPLIMIENTO DE METAS		
PROGRAMACIÓN INICIAL	2.00	2.00	0.00	2.00	T1+T2+T3+T4	6.00	
PROGRAMACIÓN ACTUALIZADA	0.00	0.00	0.00	2.00	T1+T2+T3+T4	2.00	
METAS ALCANZADAS	0.00	0.00	0.00	0.00	T1+T2+T3+T4	0.00	
PORCENTAJE ALCANZADO TRIMESTRAL	0.00	0.00	0.00	0.00	PORCENTAJE ALCANZADO ANUAL	0.00	

PORCENTAJE DE CUMPLIMIENTO ALCANZADO EN EL TRIMESTRE: 0.00 %

JEFE ADMINISTRATIVO
 MTRA. SELENE LUNA LUNA
 DIRECTORA DE ADMINISTRACIÓN Y FINANZAS

TITULAR DE LA DEPENDENCIA/ENTIDAD
 LIC. JAZMIN JEANNETH SUMANO CELAYA
 RECTORA

REPORTE DE AVANCE DE GESTIÓN
UR 551 - UNIVERSIDAD TECNOLÓGICA DE LA SIERRA SUR DE OAXACA
CUARTO TRIMESTRE 2021



Gobierno del Estado

ALINEACIÓN PED:

ESTRATEGIA: 02-PROPONER LA CREACIÓN DE CANALES ADECUADOS QUE FACILITEN Y FORTALEZCAN LA VINCULACIÓN EDUCACIÓN SUPERIOR-EMPRESA.
LÍNEAS DE ACCIÓN: 04-PROMOVER CONVENIOS DE COLABORACIÓN ENTRE INSTITUCIONES Y EMPRESAS PARA CONSTRUIR UN PORTAL DE INTERNET CON INFORMACIÓN DE LA OFERTA Y DEMANDA DE SERVICIOS DE PROFESIONISTAS.
UE: 001-UNIVERSIDAD TECNOLÓGICA DE LA SIERRA SUR DE OAXACA

MATRIZ DE INDICADORES PARA RESULTADOS:

COMPONENTE: 646-INSTITUCIÓN DE EDUCACIÓN SUPERIOR CON LOS SECTORES PRODUCTIVOS PÚBLICO, PRIVADO Y SOCIAL VINCULADA
ACTIVIDAD: 2213-FORMALIZAR CONVENIO DE VINCULACIÓN CON EL SECTOR PÚBLICO Y SOCIAL

ESTRUCTURA PROGRAMÁTICA							
PROGRAMA		SUBPROGRAMA		PROYECTO		OBRA/ACTIVIDAD	
156-VINCULACIÓN DE LAS INSTITUCIONES DE NIVEL SUPERIOR CON EL SECTOR PRODUCTIVO Y SOCIAL.		03-VINCULACIÓN DE INSTITUCIONES DE EDUCACIÓN SUPERIOR CON LOS SECTORES PRODUCTIVOS PÚBLICO, PRIVADO Y SOCIAL		000--		001-ORGANISMOS DEL SECTOR PRODUCTIVO, PÚBLICO Y SOCIAL VINCULADOS	
POBLACIÓN O ÁREA DE ENFOQUE POTENCIAL	ATRIBUTO DE LA POBLACIÓN O ÁREA DE ENFOQUE:	INSTITUCIÓN DE EDUCACIÓN SUPERIOR		HOMBRES:	0	MUJERES:	0
				TOTAL:			40

PRESUPUESTO ANUAL							
Aprobado	Ampliación	Reducción	Modificado	EJERCIDO T1	EJERCIDO T2	EJERCIDO T3	EJERCIDO T4
12,800.00	21,000.00	2,241.35	31,558.65	800.00	1,600.00	0.00	29,158.65
				TOTAL EJERCIDO AL TRIMESTRE VIGENTE			31,558.65

PRESUPUESTO TRIMESTRAL DE LA ACTIVIDAD							
Aprobado	Modificado	Comprometido	Devengado	Ejercido	% de Ejercido Vs. Modificado		
3,200.00	29,158.65	29,158.65	29,158.65	29,158.65	100.00		

DATOS DEL INDICADOR							
Nombre : PORCENTAJE DE CONVENIOS FIRMADOS				Número de indicador : 2408			
Definición : MIDE EL PORCENTAJE DE CONVENIOS FIRMADOS, RESPECTO A LOS SOLICITADOS							
Método de Cálculo : (NÚMERO DE CONVENIOS FIRMADOS / NÚMERO DE CONVENIOS SOLICITADOS) X 100							
Tipo	Dimensión	Frecuencia de Medición	Forma de cálculo del indicador	Tipo de Valor	Sentido Esperado		
GESTIÓN	EFICACIA	TRIMESTRAL	PORCENTAJE	FLUJO	ASCENDENTE		

MEDIOS DE VERIFICACIÓN / FUENTE INFORMACIÓN				SUPUESTO			
CONVENIOS FIRMADOS Y RESGUARDADOS POR LA DIRECCIÓN DE VINCULACIÓN, ACTUALIZADO TRIMESTRALMENTE				DISPONIBILIDAD DE ORGANISMOS PÚBLICO Y SOCIAL PARA CELEBRAR CONVENIOS DE COLABORACIÓN			

DATOS DE LA META							
Definición de la variable Meta: 1 - NÚMERO DE CONVENIOS FIRMADOS							
Unidad de medida: 25 - NÚMERO							

LÍNEA BASE				VALOR PROGRAMADO ANUAL			
AÑO	2019	VALOR	40.00	AÑO	2021	VALOR	11.00

AVANCE TRIMESTRAL OBRA/ACTIVIDAD							
METAS	1er.TRIMESTRE	2o.TRIMESTRE	3er.TRIMESTRE	4o.TRIMESTRE	CUMPLIMIENTO DE METAS		
PROGRAMACIÓN INICIAL	3.00	3.00	2.00	3.00	T1+T2+T3+T4	11.00	
PROGRAMACIÓN ACTUALIZADA	2.00	2.00	2.00	3.00	T1+T2+T3+T4	9.00	
METAS ALCANZADAS	2.00	2.00	2.00	3.00	T1+T2+T3+T4	9.00	
PORCENTAJE ALCANZADO TRIMESTRAL	100.00	100.00	100.00	100.00	PORCENTAJE ALCANZADO ANUAL	100.00	

PORCENTAJE DE CUMPLIMIENTO ALCANZADO EN EL TRIMESTRE: 100.00 %

JEFE ADMINISTRATIVO
 MTRA. SELENE LUNA LUNA
 DIRECTORA DE ADMINISTRACIÓN Y FINANZAS

TITULAR DE LA DEPENDENCIA/ENTIDAD
 LIC. JAZMIN JEANNETH SUMANO CELAYA
 RECTORA



GOBIERNO DEL ESTADO
DE OAXACA



UNIVERSIDAD TECNOLÓGICA DE LA SIERRA SUR DE OAXACA
PROGRAMAS Y PROYECTOS DE INVERSIÓN
01 DE ENERO AL 31 DE DICIEMBRE 2021

NO SE HAN AUTORIZADO PROGRAMAS NI PROYECTOS DE
INVERSIÓN PARA EL PERIODO ENERO-DICIEMBRE 2021



GOBIERNO DEL ESTADO
DE OAXACA



RELACION DE BIENES INMUEBLES QUE COMPONEN EL PATRIMONIO
DEL 01 DE ENERO AL 31 DE DICIEMBRE DE 2021
(Pesos)

CUENTA	DESCRIPCIÓN DEL BIEN	Saldo Final
12310	TERRENOS	0
12330	EDIFICIOS NO RESIDENCIALES	0
12351	EDIFICACIÓN HABITACIONAL EN PROCESO	0
12352	EDIFICACIÓN NO HABITACIONAL EN PROCESO	0
12353	CONSTRUCCIÓN DE OBRAS PARA EL ABASTECIMIENTO DE AGUA, PETRÓLEO, GAS, ELECTRICIDAD Y TELECOMUNICACION	0
12354	DIVISIÓN DE TERRENOS Y CONSTRUCCIÓN DE OBRAS DE URBANIZACIÓN EN PROCESO	0
12355	CONSTRUCCIÓN DE VÍAS DE COMUNICACIÓN EN PROCESO	0
12356	OTRAS CONSTRUCCIONES DE INGENIERÍA CIVIL U OBRA PESADA EN PROCESO	0
12357	INSTALACIONES Y EQUIPAMIENTO EN CONSTRUCCIONES EN PROCESO	0
12359	TRABAJOS DE ACABADOS EN EDIFICACIONES Y OTROS TRABAJOS ESPECIALIZADOS EN PROCESO	0
12361	EDIFICACIÓN HABITACIONAL EN PROCESO	0
12362	EDIFICACIÓN NO HABITACIONAL EN PROCESO	0
12363	CONSTRUCCIÓN DE OBRAS PARA EL ABASTECIMIENTO DE AGUA, PETRÓLEO, GAS, ELECTRICIDAD Y TELECOMUNICACION	0
12364	DIVISIÓN DE TERRENOS Y CONSTRUCCIÓN DE OBRAS DE URBANIZACIÓN	0
12365	CONSTRUCCIÓN DE VÍAS DE COMUNICACIÓN EN PROCESO	0
12366	OTRAS CONSTRUCCIONES DE INGENIERÍA CIVIL U OBRA PESADA EN PROCESO	0
12367	INSTALACIONES Y EQUIPAMIENTO EN CONSTRUCCIONES EN PROCESO	0
12369	TRABAJOS DE ACABADOS EN EDIFICACIONES Y OTROS TRABAJOS ESPECIALIZADOS EN PROCESO	0
12390	OTROS BIENES INMUEBLES	0
	SUMA TOTAL:	0
		0

Cuarto informe trimestral enero-diciembre del ejercicio 2021



GOBIERNO DEL ESTADO
DE OAXACA



UNIVERSIDAD TECNOLÓGICA DE LA SIERRA SUR DE OAXACA
BIENES MUEBLES
01 DE ENERO AL 31 DE DICIEMBRE DE 2021

CUENTA	DESCRIPCIÓN DEL BIEN	Saldo Final
12411	MUEBLES DE OFICINA Y ESTANTERÍA	419,941
12412	MUEBLES, EXCEPTO DE OFICINA Y ESTANTERÍA	80,466
12413	EQUIPO DE CÓMPUTO Y DE TECNOLOGÍAS DE LA INFORMACIÓN	5,648,643
12419	OTROS MOBILIARIOS Y EQUIPOS DE ADMINISTRACIÓN	
12421	EQUIPOS Y APARATOS AUDIOVISUALES	615,599
12422	APARATOS DEPORTIVOS	
12423	CÁMARAS FOTOGRÁFICAS Y DE VIDEO	62,784
12429	OTRO MOBILIARIO Y EQUIPO EDUCACIONAL Y RECREATIVO	3,081,535
12431	EQUIPO MÉDICO Y DE LABORATORIO	3,386,709
12432	INSTRUMENTAL MÉDICO Y DE LABORATORIO	141,280
12441	AUTOMÓVILES Y CAMIONES	509,596
12443	EQUIPO AEROESPACIAL	
12445	EMBARCACIONES	
12449	OTROS EQUIPOS DE TRANSPORTE	
12450	EQUIPO DE DEFENSA Y SEGURIDAD	
12461	MAQUINARIA Y EQUIPO AGROPECUARIO	
12462	MAQUINARIA Y EQUIPO INDUSTRIAL	
12463	MAQUINARIA Y EQUIPO DE CONSTRUCCIÓN	118,504
12464	SISTEMAS DE AIRE ACONDICIONADO, CALEFACCIÓN Y DE REFRIGERACIÓN INDUSTRIAL Y COMERCIAL	
12465	EQUIPO DE COMUNICACIÓN Y TELECOMUNICACIÓN	3,580
12466	EQUIPOS DE GENERACIÓN ELÉCTRICA, APARATOS Y ACCESORIOS ELÉCTRICOS	
12467	HERRAMIENTAS Y MÁQUINAS-HERRAMIENTA	18,068
12469	OTROS EQUIPOS	5,009,993
12471	BIENES ARTÍSTICOS, CULTURALES Y CIENTÍFICOS	
12483	AVES	
12484	OVINOS Y CAPRINOS	
12486	EQUINOS	
12487	ESPECIES MENORES Y DE ZOOLOGICO	
12488	ÁRBOLES Y PLANTAS	
12489	OTROS ACTIVOS BIOLÓGICOS	\$ 19,094,700
	SUMA TOTAL:	

Cuarto informe trimestral enero-diciembre del ejercicio 2021



GOBIERNO DEL ESTADO
DE OAXACA



RELACION DE CUENTAS BANCARIAS PRODUCTIVAS ESPECIFICAS
DEL 01 DE ENERO AL 31 DE DICIEMBRE DE 2021

FONDO, PROGRAMA O CONVENIO	DATOS DE LA CUENTA BANCARIA		
	INSTITUCION BANCARIA	NUMERO DE CUENTA	FECHA DE APERTURA

PARA EL PERIDO DEL DEL 01 DE ENERO AL 31 DE DICIEMBRE DE 2021 NO SE APERTURARON CUENTAS BANCARIAS PRODUCTIVAS ESPECÍFICAS EN ESTA INSTITUCIÓN



GOBIERNO DEL ESTADO
DE OAXACA



UNIVERSIDAD TECNOLÓGICA DE LA SIERRA SUR DE OAXACA
RELACION DE ESQUEMAS BURSATILES Y COBERTURAS FINANCIERAS
01 ENERO AL 31 DE DICIEMBRE 2021

NO APLICA



GOBIERNO DEL ESTADO
DE OAXACA



Montos pagados por ayudas
y subsidios

01 DE ENERO AL 31 DE DICIEMBRE
2021

Concepto	Ayuda	Subsidio	Sector (económico o social)	Beneficiario	CURP	RFC	Monto Pagado
NO SE HA EJERCIDO RECURSO POR AYUDAS Y SUBSIDIOS EN EL PERIODO 01 ENERO AL 31 DE DICIEMBRE 2021							0.00

UNIVERSIDAD TECNOLÓGICA DE LA SIERRA SUR DE OAXACA
Estado de Situación Financiera Detallado - LDF
Al 31 de diciembre de 2020 y al 31 de diciembre de 2021
(PESOS)

Concepto	31 de diciembre de 2021	31 de diciembre de 2020	Concepto	31 de diciembre de 2021	31 de diciembre de 2020
ACTIVO			PASIVO		
Activo Circulante			Pasivo Circulante		
Efectivo y Equivalentes	4,123,731	663,393	Cuentas por Pagar a Corto Plazo	3,546,295	1,040,029
Efectivo			Servicios Personales por Pagar a Corto Plazo		
Bancos/Tesorería	4,123,731	663,393	Proveedores por Pagar a Corto Plazo	2,463,866	
Bancos/Dependencias y Otros			Contratistas por Obras Públicas por Pagar a Corto Plazo		
Inversiones Temporales (Hasta 3 meses)			Participaciones y Aportaciones por Pagar a Corto Plazo		
Fondos con Afectación Específica			Transferencias Otorgadas por Pagar a Corto Plazo	659,418	586,593
Depósitos de Fondos de Terceros en Garantía y/o Administración			Intereses, Comisiones y Otros Gastos de la Deuda Pública por Pagar a Corto Plazo		
Otros Efectivos y Equivalentes			Retenciones y Contribuciones por Pagar a Corto Plazo	422,959	453,400
Derechos a Recibir Efectivo o Equivalentes	390,887	393,857	Devoluciones de la Ley de Ingresos por Pagar a Corto Plazo		
Inversiones Financieras de Corto Plazo			Otras Cuentas por Pagar a Corto Plazo	53	36
Cuentas por Cobrar a Corto Plazo			Documentos por Pagar a Corto Plazo	0	0
Deudores Diversos por Cobrar a Corto Plazo	390,887	393,857	Documentos Comerciales por Pagar a Corto Plazo		
Ingresos por Recuperar a Corto Plazo			Documentos con Contratistas por Obras Públicas por Pagar a Corto Plazo		
Deudores por Anticipos de la Tesorería a Corto Plazo			Otros Documentos por Pagar a Corto Plazo		
Préstamos Otorgados a Corto Plazo			Porción a Corto Plazo de la Deuda Pública a Largo Plazo	0	0
Otros Derechos a Recibir Efectivo o Equivalentes a Corto Plazo			Porción a Corto Plazo de la Deuda Pública		
Derechos a Recibir Bienes o Servicios	0	0	Porción a Corto Plazo de Arrendamiento Financiero		
Anticipo a Proveedores por Adquisición de Bienes y Prestación de Servicios a Corto Plazo			Títulos y Valores a Corto Plazo		
Anticipo a Proveedores por Adquisición de Bienes Inmuebles y Muebles a Corto Plazo			Pasivos Diferidos a Corto Plazo	0	0
Anticipo a Proveedores por Adquisición de Bienes Intangibles a Corto Plazo			Ingresos Cobrados por Adelantado a Corto Plazo		
Anticipo a Contratistas por Obras Públicas a Corto Plazo			Intereses Cobrados por Adelantado a Corto Plazo		
Otros Derechos a Recibir Bienes o Servicios a Corto Plazo			Otros Pasivos Diferidos a Corto Plazo		
Inventarios	0	0	Fondos y Bienes de Terceros en Garantía y/o Administración a Corto Plazo	0	0
Inventario de Mercancías para Venta			Fondos en Garantía a Corto Plazo		
Inventario de Mercancías Terminadas			Fondos en Administración a Corto Plazo		
Inventario de Mercancías en Proceso de Elaboración			Fondos Contingentes a Corto Plazo		
Inventario de Materias Primas, Materiales y Suministros para Producción			Fondos de Fideicomisos, Mandatos y Contratos Análogos a Corto Plazo		
Bienes en Tránsito			Otros Fondos de Terceros en Garantía y/o Administración a Corto Plazo		
Almacenes			Valores y Bienes en Garantía a Corto Plazo	0	0
Estimación por Pérdida o Deterioro de Activos Circulantes	0	0	Provisiones a Corto Plazo	0	0
Estimaciones para Cuentas Incobrables por Derechos a Recibir Efectivo o Equivalentes			Provisión para Demandas y Juicios a Corto Plazo		
Estimación por Deterioro de Inventarios			Provisión para Contingencias a Corto Plazo		
Otros Activos Circulantes	0	0	Otras Provisiones a Corto Plazo		
Valores en Garantía			Otros Pasivos a Corto Plazo	0	0
Bienes en Garantía (excluye depósitos de fondos)			Ingresos por Clasificar		
Bienes Derivados de Embargos, Decomisos, Aseguramientos y Dación en Pago			Recaudación por Participar		
Adquisición con Fondos de Terceros			Otros Pasivos Circulantes		
Total de Activos Circulantes	4,514,619	1,057,250	Total de Pasivos Circulantes	3,546,295	1,040,029
Activo No Circulante			Pasivo No Circulante		
Inversiones Financieras a Largo Plazo			Cuentas por Pagar a Largo Plazo		
Derechos a Recibir Efectivo o Equivalentes a Largo Plazo			Documentos por Pagar a Largo Plazo		
Bienes Inmuebles, Infraestructura y Construcciones en Proceso			Deuda Pública a Largo Plazo		
Bienes Muebles	19,094,700	14,166,968	Pasivos Diferidos a Largo Plazo		
Activos Intangibles	1,322,229	1,277,729	Fondos y Bienes de Terceros en Garantía y/o en Administración a Largo Plazo		
Depreciación, Deterioro y Amortización Acumulada de Bienes	-7,159,816	-5,010,319	Provisiones a Largo Plazo		
Activos Diferidos			Total de Pasivos No Circulantes	0	0
Estimación por Pérdida o Deterioro de Activos no Circulantes			Total del Pasivo	3,546,295	1,040,029
Otros Activos no Circulantes			HACIENDA PÚBLICA/PATRIMONIO		
Total de Activos No Circulantes	13,257,112	10,434,378	Hacienda Pública/Patrimonio Contribuido	259,500	259,500
Total del Activo	17,771,731	11,491,628	Aportaciones		
			Donaciones de Capital		
			Actualización de la Hacienda Pública/Patrimonio	259,500	259,500
			Hacienda Pública/Patrimonio Generado	13,965,937	10,192,099
			Resultados del Ejercicio (Ahorro/ Desahorro)	3,773,837	-2,161,117
			Resultados de Ejercicios Anteriores	10,192,100	12,353,216
			Revalúos		
			Reservas		
			Rectificaciones de Resultados de Ejercicios Anteriores		
			Exceso o Insuficiencia en la Actualización de la Hacienda Pública/Patrimonio	0	0
			Resultado por Posición Monetaria		
			Resultado por Tenencia de Activos no Monetarios		
			Total Hacienda Pública/Patrimonio	10,192,100	10,451,600
			Total del Pasivo y Hacienda Pública/Patrimonio	17,771,731	11,491,629



UNIVERSIDAD TECNOLÓGICA DE LA SIERRA SUR DE OAXACA
Balance Presupuestario - LDF
Del 1 de enero al 31 de diciembre de 2021
(PESOS)

Concepto	Estimado/ Aprobado	Devengado	Recaudado/ Pagado
A. Ingresos Totales (A = A1+A2+A3)	13,337,836	19,182,206	18,663,554
A1. Ingresos de Libre Disposición	6,668,918	7,573,274	7,334,571
A2. Transferencias Federales Etiquetadas	6,668,918	11,608,932	11,328,983
A3. Financiamiento Neto			
B. Egresos Presupuestarios¹ (B = B1+B2)	13,337,836	19,182,206	18,663,554
B1. Gasto No Etiquetado (sin incluir Amortización de la Deuda Pública)	6,668,918	11,608,932	7,334,571
B2. Gasto Etiquetado (sin incluir Amortización de la Deuda Pública)	6,668,918	7,573,274	11,328,983
C. Remanentes del Ejercicio Anterior (C = C1 + C2)		0	0
C1. Remanentes de Ingresos de Libre Disposición aplicados en el periodo			
C2. Remanentes de Transferencias Federales Etiquetadas aplicados en el periodo			
I. Balance Presupuestario (I = A - B + C)	0	0	0
II. Balance Presupuestario sin Financiamiento Neto (II = I - A3)	0	0	0
III. Balance Presupuestario sin Financiamiento Neto y sin Remanentes del Ejercicio Anterior (III = II - C)	0	0	0

Concepto	Aprobado	Devengado	Pagado
E. Intereses, Comisiones y Gastos de la Deuda (E = E1+E2)	0	0	0
E1. Intereses, Comisiones y Gastos de la Deuda con Gasto No Etiquetado			
E2. Intereses, Comisiones y Gastos de la Deuda con Gasto Etiquetado			
IV. Balance Primario (IV = III + E)	0	0	0

Concepto	Estimado/ Aprobado	Devengado	Recaudado/ Pagado
F. Financiamiento (F = F1 + F2)	0	0	0
F1. Financiamiento con Fuente de Pago de Ingresos de Libre Disposición			
F2. Financiamiento con Fuente de Pago de Transferencias Federales Etiquetadas			
G. Amortización de la Deuda (G = G1 + G2)	0	0	0
G1. Amortización de la Deuda Pública con Gasto No Etiquetado			
G2. Amortización de la Deuda Pública con Gasto Etiquetado			
A3. Financiamiento Neto (A3 = F - G)	0	0	0

Concepto	Estimado/ Aprobado	Devengado	Recaudado/ Pagado
A1. Ingresos de Libre Disposición	6,668,918	7,573,274	7,334,571
A3.1. Financiamiento Neto con Fuente de Pago de Ingresos de Libre Disposición (A3.1 = F1 - G1)	0	0	0
F1. Financiamiento con Fuente de Pago de Ingresos de Libre Disposición			
G1. Amortización de la Deuda Pública con Gasto No Etiquetado			
B1. Gasto No Etiquetado (sin incluir Amortización de la Deuda Pública)	6,668,918	7,573,274	7,334,571
C1. Remanentes de Ingresos de Libre Disposición aplicados en el periodo			
V. Balance Presupuestario de Recursos Disponibles (V = A1 + A3.1 - B1 + C1)	0	0	0
VI. Balance Presupuestario de Recursos Disponibles sin Financiamiento Neto (VI = V - A3.1)	0	0	0

Concept	Estimado/ Aprobado	Devengado	Recaudado/ Pagado
A2. Transferencias Federales Etiquetadas	6,668,918	11,608,932	11,328,983
A3.2. Financiamiento Neto con Fuente de Pago de Transferencias Federales Etiquetadas (A3.2 = F2 - G2)	0	0	0
F2. Financiamiento con Fuente de Pago de Transferencias Federales Etiquetadas			
G2. Amortización de la Deuda Pública con Gasto Etiquetado			
B2. Gasto Etiquetado (sin incluir Amortización de la Deuda Pública)	6,668,918	11,608,932	11,328,983
C2. Remanentes de Transferencias Federales Etiquetadas aplicados en el periodo			
VII. Balance Presupuestario de Recursos Etiquetados (VII = A2 + A3.2 - B2 + C2)	0	0	0
VIII. Balance Presupuestario de Recursos Etiquetados sin Financiamiento Neto (VIII = VII - A3.2)	0	0	0



UNIVERSIDAD TECNOLÓGICA DE LA SIERRA SUR DE OAXACA
 Estado Analítico de Ingreso Detallado - LDF
 Del 1 de enero al 31 de diciembre de 2021
 (PESOS)

Concepto	Ingreso					Diferencia
	Estimado	Ampliaciones/ (Reducciones)	Modificado	Devengado	Recaudado	
Ingresos de Libre Disposición						
A. Impuestos						
B. Cuotas y Aportaciones de Seguridad Social						
C. Contribuciones de Mejoras						
D. Derechos						
E. Productos						
F. Aprovechamientos						
G. Ingresos por Ventas de Bienes y Servicios						
H. Participaciones (H=h1+h2+h3+h4+h5+h6+h7+h8+h9+h10+h11)	0	0	0	0	0	0
h1) Fondo General de Participaciones						
h2) Fondo de Fomento Municipal						
h3) Fondo de Fiscalización y Recaudación						
h4) Fondo de Compensación						
h5) Fondo de Extracción de Hidrocarburos						
h6) Impuesto Especial Sobre Producción y Servicios						
h7) 0.136% de la Recaudación Federal Participable						
h8) 3.17% Sobre Extracción de Petróleo						
h9) Gasolinas y Diésel						
h10) Fondo del Impuesto Sobre la Renta						
h11) Fondo de Estabilización de los Ingresos de las Entidades Federativas						
I. Incentivos Derivados de la Colaboración Fiscal (I=i1+i2+i3+i4+i5)	0	0	0	0	0	0
i1) Tenencia o Uso de Vehículos						
i2) Fondo de Compensación ISAN						
i3) Impuesto Sobre Automóviles Nuevos						
i4) Fondo de Compensación de Repecos-Intermedios						
i5) Otros Incentivos Económicos						
J. Transferencias	6,668,918	1,100,240	7,769,158	7,573,274	7,334,571	195,884
K. Convenios						
k1) Otros Convenios y Subsidios						
L. Otros Ingresos de Libre Disposición (L=l1+l2)	0	0	0	0	0	0
l1) Participaciones en Ingresos Locales						
l2) Otros Ingresos de Libre Disposición						
I. Total de Ingresos de Libre Disposición (I=A+B+C+D+E+F+G+H+I+J+K+L)	6,668,918	1,100,240	7,769,158	7,573,274	7,334,571	195,884
Ingresos Excedentes de Ingresos de Libre Disposición						
Transferencias Federales Etiquetadas						
A. Aportaciones (A=a1+a2+a3+a4+a5+a6+a7+a8)	0	0	0	0	0	0
a1) Fondo de Aportaciones para la Nómina Educativa y Gasto Operativo						
a2) Fondo de Aportaciones para los Servicios de Salud						
a3) Fondo de Aportaciones para la Infraestructura Social						
a4) Fondo de Aportaciones para el Fortalecimiento de los Municipios y de las Demarcaciones Territoriales del Distrito Federal						
a5) Fondo de Aportaciones Múltiples						
a6) Fondo de Aportaciones para la Educación Tecnológica y de Adultos						
a7) Fondo de Aportaciones para la Seguridad Pública de los Estados y del Distrito Federal						
a8) Fondo de Aportaciones para el Fortalecimiento de las Entidades Federativas						
B. Convenios (B=b1+b2+b3+b4)	0	0	0	0	0	0
b1) Convenios de Protección Social en Salud						
b2) Convenios de Descentralización						
b3) Convenios de Reasignación						
b4) Otros Convenios y Subsidios						
C. Fondos Distintos de Aportaciones (C=c1+c2)	0	0	0	0	0	0
c1) Fondo para Entidades Federativas y Municipios Productores de Hidrocarburos						
c2) Fondo Minero						
D. Transferencias, Subsidios y Subvenciones, y Pensiones y Jubilaciones	6,668,918	5,891,117	12,560,035	11,608,932	11,328,983	951,103
E. Otras Transferencias Federales Etiquetadas						
II. Total de Transferencias Federales Etiquetadas (II = A + B + C + D + E)	6,668,918	5,891,117	12,560,035	11,608,932	11,328,983	951,103
III. Ingresos Derivados de Financiamientos (III = A)	0	0	0	0	0	0
A. Ingresos Derivados de Financiamientos						
IV. Total de Ingresos (IV = I + II + III)	13,337,836	6,991,357	20,329,193	19,182,206	18,663,554	1,146,987
Datos Informativos						
1. Ingresos Derivados de Financiamientos con Fuente de Pago de Ingresos de Libre Disposición						
2. Ingresos Derivados de Financiamientos con Fuente de Pago de Transferencias Federales Etiquetadas						
3. Ingresos Derivados de Financiamientos (3 = 1 + 2)	0	0	0	0	0	0



UNIVERSIDAD TECNOLÓGICA DE LA SIERRA SUR DE OAXACA Informe Analítico de la Deuda Pública y Otros Pasivos - LDF Del 1 de enero al 31 de diciembre de 2021 (PESOS)							
Denominación de la Deuda Pública y Otros Pasivos	Saldo al 31 de diciembre de 2020 (d)	Disposiciones del Periodo (e)	Amortizaciones del Periodo (f)	Revaluaciones, Reclasificaciones y Otros Ajustes (g)	Saldo Final del Periodo (h) h=d+e-f+g	Pago de Intereses del Periodo (i)	Pago de Comisiones y demás costos asociados durante el Periodo (j)
1. Deuda Pública (1=A+B)							
A. Corto Plazo (A=a1+a2+a3)							
a1) Instituciones de Crédito							
a2) Títulos y Valores							
a3) Arrendamientos Financieros							
B. Largo Plazo (B=b1+b2+b3)							
b1) Instituciones de Crédito							
b2) Títulos y Valores							
b3) Arrendamientos Financieros							
2. Otros Pasivos	1,040,029				3,546,295		
3. Total de la Deuda Pública y Otros Pasivos (3=1+2)							
4. Deuda Contingente 1 (Informativo)							
A. Deuda Contingente 1							
B. Deuda Contingente 2							
C. Deuda Contingente XX							
5. Valor de Instrumentos Bono Cupón Cero 2 (Informativo)							
A. Instrumento Bono Cupón Cero 1							
B. Instrumento Bono Cupón Cero 2							
C. Instrumento Bono Cupón Cero XX							

1. Se refiere a cualquier financiamiento sin fuente o garantía de pago definida, que sea asumida de manera solidaria o subsidiaria por las Entidades Federativas con sus Municipios, organismos descentralizados y empresas de participación estatal mayoritaria y fideicomisos, locales o municipales, y por los Municipios con sus respectivos organismos descentralizados y empresas de participación municipal mayoritaria.
2. Se refiere al valor del Bono Cupón Cero que respalda el pago de los créditos asociados al mismo (Activo).

Obligaciones a Corto Plazo (k)	Monto Contratado (l)	Plazo Pactado (m)	Tasa de Interés (n)	Comisiones y Costos Relacionados (o)	Tasa Efectiva (p)
6. Obligaciones a Corto Plazo (Informativo)					
A. Crédito 1					
B. Crédito 2					
C. Crédito XX					



UNIVERSIDAD TECNOLÓGICA DE LA SIERRA SUR DE IBARRA
 Informe Analítico de Obligaciones Diferentes de Financiamiento -ODF-
 Del 1 de enero al 31 de diciembre de 2021
 (PESOS)

Denominación de las Obligaciones Diferentes de Financiamiento (c)	Fecha del Contrato (d)	Fecha de inicio de operación del proyecto (e)	Fecha de vencimiento (f)	Monto de la inversión pactado (g)	Plazo pactado (h)	Monto promedio mensual del pago de la contraprestación (i)	Monto promedio mensual del pago de la contraprestación correspondiente al pago de inversión (j)	Monto pagado de la inversión al Saldo al 31 de diciembre de 2021 (k)	Monto pagado de la inversión actualizado al Saldo al 31 de diciembre de 2021 (l)	Saldo pendiente por pagar de la inversión al (m = g - l)
A. Asociaciones Público Privadas (APP's) (A=a+b+c+d)										
a) APP 1										
b) APP 2										
c) APP 3										
d) APP XX										
B. Otros Instrumentos (B=a+b+c+d)										
a) Otro Instrumento 1										
b) Otro Instrumento 2										
c) Otro Instrumento 3										
d) Otro Instrumento XX										
C. Total de Obligaciones Diferentes de Financiamiento (C=A+B)										

No aplica

UNIVERSIDAD TECNOLÓGICA DE LA SIERRA SUR DE OAXACA
Estado Analítico del Ejercicio del Presupuesto de Egresos Detallado - LDF
Clasificación por Objeto del Gasto (Capítulo y Concepto)
Del 1 de enero al 31 de diciembre de 2021
(PESOS)

Concepto	Egresos					Subejercicio
	Aprobado	Ampliaciones/ (Reducciones)	Modificado	Devengado	Pagado	
I. Gasto No Etiquetado (I=A+B+C+D+E+F+G+H+I)	6,668,918	1,100,240	7,769,158	7,573,274	7,334,571	195,884
A. Servicios Personales (A=a1+a2+a3+a4+a5+a6+a7)	0	0	0	0	0	0
a1) Remuneraciones al Personal de Carácter Permanente						0
a2) Remuneraciones al Personal de Carácter Transitorio						0
a3) Remuneraciones Adicionales y Especiales						0
a4) Seguridad Social						0
a5) Otras Prestaciones Sociales y Económicas						0
a6) Previsiones						0
a7) Pago de Estímulos a Servidores Públicos						0
B. Materiales y Suministros (B=b1+b2+b3+b4+b5+b6+b7+b8+b9)	0	0	0	0	0	0
b1) Materiales de Administración, Emisión de Documentos y Artículos Oficiales						0
b2) Alimentos y Utensilios						0
b3) Materias Primas y Materiales de Producción y Comercialización						0
b4) Materiales y Artículos de Construcción y de Reparación						0
b5) Productos Químicos, Farmacéuticos y de Laboratorio						0
b6) Combustibles, Lubricantes y Aditivos						0
b7) Vestuario, Blancos, Prendas de Protección y Artículos Deportivos						0
b8) Materiales y Suministros Para Seguridad						0
b9) Herramientas, Refacciones y Accesorios Menores						0
C. Servicios Generales (C=c1+c2+c3+c4+c5+c6+c7+c8+c9)	0	0	0	0	0	0
c1) Servicios Básicos						0
c2) Servicios de Arrendamiento						0
c3) Servicios Profesionales, Científicos, Técnicos y Otros Servicios						0
c4) Servicios Financieros, Bancarios y Comerciales						0
c5) Servicios de Instalación, Reparación, Mantenimiento y Conservación						0
c6) Servicios de Comunicación Social y Publicidad						0
c7) Servicios de Traslado y Viáticos						0
c8) Servicios Oficiales						0
c9) Otros Servicios Generales						0
D. Transferencias, Asignaciones, Subsidios y Otras Ayudas (D=d1+d2+d3+d4+d5+d6+d7+d8+d9)	6,668,918	1,055,740	7,724,658	7,528,774	7,290,071	195,884
d1) Transferencias Internas y Asignaciones al Sector Público	6,644,448	1,080,210	7,724,658	7,528,774	7,290,071	195,884
d2) Transferencias al Resto del Sector Público						0
d3) Subsidios y Subvenciones						0
d4) Ayudas Sociales	24,470	-24,470	0	0	0	0
d5) Pensiones y Jubilaciones						0
d6) Transferencias a Fideicomisos, Mandatos y Otros Análogos						0
d7) Transferencias a la Seguridad Social						0
d8) Donativos						0
d9) Transferencias al Exterior						0
E. Bienes Muebles, Inmuebles e Intangibles (E=e1+e2+e3+e4+e5+e6+e7+e8+e9)	0	44,500	44,500	44,500	44,500	0
e1) Mobiliario y Equipo de Administración						0
e2) Mobiliario y Equipo Educativo y Recreativo						0
e3) Equipo e Instrumental Médico y de Laboratorio						0
e4) Vehículos y Equipo de Transporte						0
e5) Equipo de Defensa y Seguridad						0
e6) Maquinaria, Otros Equipos y Herramientas						0
e7) Activos Biológicos						0
e8) Bienes Inmuebles		44,500	44,500	44,500	44,500	0
e9) Activos Intangibles						0
F. Inversión Pública (F=f1+f2+f3)	0	0	0	0	0	0
f1) Obra Pública en Bienes de Dominio Público						0
f2) Obra Pública en Bienes Propios						0
f3) Proyectos Productivos y Acciones de Fomento						0
G. Inversiones Financieras y Otras Provisiones (G=g1+g2+g3+g4+g5+g6+g7)	0	0	0	0	0	0
g1) Inversiones Para el Fomento de Actividades Productivas						0
g2) Acciones y Participaciones de Capital						0
g3) Compra de Títulos y Valores						0
g4) Concesión de Préstamos						0
g5) Inversiones en Fideicomisos, Mandatos y Otros Análogos						0
Fideicomiso de Desastres Naturales (Informativo)						0
g6) Otras Inversiones Financieras						0
g7) Provisiones para Contingencias y Otras Erogaciones Especiales						0
H. Participaciones y Aportaciones (H=h1+h2+h3)	0	0	0	0	0	0
h1) Participaciones						0
h2) Aportaciones						0
h3) Convenios						0
I. Deuda Pública (I=i1+i2+i3+i4+i5+i6+i7)	0	0	0	0	0	0
i1) Amortización de la Deuda Pública						0
i2) Intereses de la Deuda Pública						0
i3) Comisiones de la Deuda Pública						0
i4) Gastos de la Deuda Pública						0
i5) Costo por Coberturas						0
i6) Apoyos Financieros						0
i7) Adeudos de Ejercicios Fiscales Anteriores (ADEFAS)						0

Concepto	Egresos					Subejercicio
	Aprobado	Ampliaciones/ (Reducciones)	Modificado	Devengado	Pagado	
II. Gasto Etiquetado (II=A+B+C+D+E+F+G+H+I)	6,668,918	5,891,117	12,560,035	11,608,932	11,328,983	951,103
A. Servicios Personales (A=a1+a2+a3+a4+a5+a6+a7)	0	0	0	0	0	0
a1) Remuneraciones al Personal de Carácter Permanente						0
a2) Remuneraciones al Personal de Carácter Transitorio						0
a3) Remuneraciones Adicionales y Especiales						0
a4) Seguridad Social						0
a5) Otras Prestaciones Sociales y Económicas						0
a6) Previsiones						0
a7) Pago de Estímulos a Servidores Públicos						0
B. Materiales y Suministros (B=b1+b2+b3+b4+b5+b6+b7+b8+b9)	0	0	0	0	0	0
b1) Materiales de Administración, Emisión de Documentos y Artículos Oficiales						0
b2) Alimentos y Utensilios						0
b3) Materias Primas y Materiales de Producción y Comercialización						0
b4) Materiales y Artículos de Construcción y de Reparación						0
b5) Productos Químicos, Farmacéuticos y de Laboratorio						0
b6) Combustibles, Lubricantes y Aditivos						0
b7) Vestuario, Blancos, Prendas de Protección y Artículos Deportivos						0
b8) Materiales y Suministros Para Seguridad						0
b9) Herramientas, Refacciones y Accesorios Menores						0
C. Servicios Generales (C=c1+c2+c3+c4+c5+c6+c7+c8+c9)	0	0	0	0	0	0
c1) Servicios Básicos						0
c2) Servicios de Arrendamiento						0
c3) Servicios Profesionales, Científicos, Técnicos y Otros Servicios						0
c4) Servicios Financieros, Bancarios y Comerciales						0
c5) Servicios de Instalación, Reparación, Mantenimiento y Conservación						0
c6) Servicios de Comunicación Social y Publicidad						0
c7) Servicios de Traslado y Viáticos						0
c8) Servicios Oficiales						0
c9) Otros Servicios Generales						0
D. Transferencias, Asignaciones, Subsidios y Otras Ayudas (D=d1+d2+d3+d4+d5+d6+d7+d8+d9)	6,634,148	925,887	7,560,035	6,681,201	6,401,251	878,834
d1) Transferencias Internas y Asignaciones al Sector Público	6,619,028	941,007	7,560,035	6,681,201	6,401,251	878,834
d2) Transferencias al Resto del Sector Público						0
d3) Subsidios y Subvenciones						0
d4) Ayudas Sociales	15,120	-15,120	0	0	0	0
d5) Pensiones y Jubilaciones						0
d6) Transferencias a Fideicomisos, Mandatos y Otros Análogos						0
d7) Transferencias a la Seguridad Social						0
d8) Donativos						0
d9) Transferencias al Exterior						0
E. Bienes Muebles, Inmuebles e Intangibles (E=e1+e2+e3+e4+e5+e6+e7+e8+e9)	34,770	4,965,230	5,000,000	4,927,731	4,927,731	72,269
e1) Mobiliario y Equipo de Administración	10,000	-10,000		0	0	0
e2) Mobiliario y Equipo Educativo y Recreativo	24,770	-24,770		0	0	0
e3) Equipo e Instrumental Médico y de Laboratorio						0
e4) Vehículos y Equipo de Transporte						0
e5) Equipo de Defensa y Seguridad						0
e6) Maquinaria, Otros Equipos y Herramientas		5,000,000	5,000,000	4,927,731	4,927,731	72,269
e7) Activos Biológicos						0
e8) Bienes Inmuebles						0
e9) Activos Intangibles	0			0	0	0
F. Inversión Pública (F=f1+f2+f3)	0	0	0	0	0	0
f1) Obra Pública en Bienes de Dominio Público						0
f2) Obra Pública en Bienes Propios						0
f3) Proyectos Productivos y Acciones de Fomento						0
G. Inversiones Financieras y Otras Provisiones (G=g1+g2+g3+g4+g5+g6+g7)	0	0	0	0	0	0
g1) Inversiones Para el Fomento de Actividades Productivas						0
g2) Acciones y Participaciones de Capital						0
g3) Compra de Títulos y Valores						0
g4) Concesión de Préstamos						0
g5) Inversiones en Fideicomisos, Mandatos y Otros Análogos						0
Fideicomiso de Desastres Naturales (Informativo)						0
g6) Otras Inversiones Financieras						0
g7) Provisiones para Contingencias y Otras Erogaciones Especiales						0
H. Participaciones y Aportaciones (H=h1+h2+h3)	0	0	0	0	0	0
h1) Participaciones						0
h2) Aportaciones						0
h3) Convenios						0
I. Deuda Pública (I=i1+i2+i3+i4+i5+i6+i7)	0	0	0	0	0	0
i1) Amortización de la Deuda Pública						0
i2) Intereses de la Deuda Pública						0
i3) Comisiones de la Deuda Pública						0
i4) Gastos de la Deuda Pública						0
i5) Costo por Coberturas						0
i6) Apoyos Financieros						0
i7) Adeudos de Ejercicios Fiscales Anteriores (ADEFAS)						0
III. Total de Egresos (III = I + II)	13,337,836	6,991,357	20,329,193	19,182,206	18,663,554	1,146,987



UNIVERSIDAD TECNOLÓGICA DE LA SIERRA SUR DE OAXACA
Estado Analítico del Ejercicio del Presupuesto de Egresos Detallado - LDF
Clasificación Administrativa
Del 1 de enero al 31 de diciembre de 2021
(PESOS)

Concepto	Egresos					Subejercicio
	Aprobado	Ampliaciones/ (Reducciones)	Modificado	Devengado	Pagado	
I. Gasto No Etiquetado (I=A)	13,337,836	6,991,357	20,329,193	19,182,206	19,084,258	1,146,987
A. SECRETARÍA DE FINANZAS	13,337,836	6,991,357	20,329,193	19,182,206	19,084,258	1,146,987
II. Gasto Etiquetado (II=A)	0	0	0	0	0	0
A. SECRETARIA DE FINANZAS						
III. Total de Egresos (III = I + II)	13,337,836	6,991,357	20,329,193	19,182,206	19,084,258	1,146,987



UNIVERSIDAD TECNOLÓGICA DE LA SIERRA SUR DE OAXACA
Estado Analítico del Ejercicio del Presupuesto de Egresos Detallado - LDF
Clasificación Funcional (Finalidad y Función)
Del 1 de enero al 31 de diciembre de 2021
(PESOS)

Concepto	Egresos					Subejercicio
	Aprobado	Ampliaciones/ (Reducciones)	Modificado	Devengado	Pagado	
I. Gasto No Etiquetado (I=A+B+C+D)	6,668,918	1,100,240	7,769,158	7,573,274	7,334,571	195,884
A. Gobierno (A=a1+a2+a3+a4+a5+a6+a7+a8)	0	0	0	0	0	0
a1) Legislación	0	0	0	0	0	0
a2) Justicia	0	0	0	0	0	0
a3) Coordinación de la Política de Gobierno	0	0	0	0	0	0
a4) Relaciones Exteriores	0	0	0	0	0	0
a5) Asuntos Financieros y Hacendarios	0	0	0	0	0	0
a6) Seguridad Nacional	0	0	0	0	0	0
a7) Asuntos de Orden Público y de Seguridad Interior	0	0	0	0	0	0
a8) Otros Servicios Generales	0	0	0	0	0	0
B. Desarrollo Social (B=b1+b2+b3+b4+b5+b6+b7)	6,668,918	1,100,240	7,769,158	7,573,274	7,334,571	195,884
b1) Protección Ambiental	0	0	0	0	0	0
b2) Vivienda y Servicios a la Comunidad	0	0	0	0	0	0
b3) Salud	0	0	0	0	0	0
b4) Recreación, Cultura y Otras Manifestaciones Sociales	0	0	0	0	0	0
b5) Educación	6,668,918	1,100,240	7,769,158	7,573,274	7,334,571	195,884
b6) Protección Social	0	0	0	0	0	0
b7) Otros Asuntos Sociales	0	0	0	0	0	0
C. Desarrollo Económico (C=c1+c2+c3+c4+c5+c6+c7+c8+c9)	0	0	0	0	0	0
c1) Asuntos Económicos, Comerciales y Laborales en General	0	0	0	0	0	0
c2) Agropecuaria, Silvicultura, Pesca y Caza	0	0	0	0	0	0
c3) Combustibles y Energía	0	0	0	0	0	0
c4) Minería, Manufacturas y Construcción	0	0	0	0	0	0
c5) Transporte	0	0	0	0	0	0
c6) Comunicaciones	0	0	0	0	0	0
c7) Turismo	0	0	0	0	0	0
c8) Ciencia, Tecnología e Innovación	0	0	0	0	0	0
c9) Otras Industrias y Otros Asuntos Económicos	0	0	0	0	0	0
D. Otras No Clasificadas en Funciones Anteriores (D=d1+d2+d3+d4)	0	0	0	0	0	0
d1) Transacciones de la Deuda Pública / Costo Financiero de la Deuda	0	0	0	0	0	0
d2) Transferencias, Participaciones y Aportaciones Entre Diferentes Niveles y Órdenes de Gobierno	0	0	0	0	0	0
d3) Saneamiento del Sistema Financiero	0	0	0	0	0	0
d4) Adeudos de Ejercicios Fiscales Anteriores	0	0	0	0	0	0
II. Gasto Etiquetado (II=A+B+C+D)	6,668,918	5,891,117	12,560,035	11,608,932	11,328,983	951,103
A. Gobierno (A=a1+a2+a3+a4+a5+a6+a7+a8)	0	0	0	0	0	0
a1) Legislación	0	0	0	0	0	0
a2) Justicia	0	0	0	0	0	0
a3) Coordinación de la Política de Gobierno	0	0	0	0	0	0
a4) Relaciones Exteriores	0	0	0	0	0	0
a5) Asuntos Financieros y Hacendarios	0	0	0	0	0	0
a6) Seguridad Nacional	0	0	0	0	0	0
a7) Asuntos de Orden Público y de Seguridad Interior	0	0	0	0	0	0
a8) Otros Servicios Generales	0	0	0	0	0	0
B. Desarrollo Social (B=b1+b2+b3+b4+b5+b6+b7)	6,668,918	5,891,117	12,560,035	11,608,932	11,328,983	951,103
b1) Protección Ambiental	0	0	0	0	0	0
b2) Vivienda y Servicios a la Comunidad	0	0	0	0	0	0
b3) Salud	0	0	0	0	0	0
b4) Recreación, Cultura y Otras Manifestaciones Sociales	0	0	0	0	0	0
b5) Educación	6,668,918	5,891,117	12,560,035	11,608,932	11,328,983	951,103
b6) Protección Social	0	0	0	0	0	0
b7) Otros Asuntos Sociales	0	0	0	0	0	0
C. Desarrollo Económico (C=c1+c2+c3+c4+c5+c6+c7+c8+c9)	0	0	0	0	0	0
c1) Asuntos Económicos, Comerciales y Laborales en General	0	0	0	0	0	0
c2) Agropecuaria, Silvicultura, Pesca y Caza	0	0	0	0	0	0
c3) Combustibles y Energía	0	0	0	0	0	0
c4) Minería, Manufacturas y Construcción	0	0	0	0	0	0
c5) Transporte	0	0	0	0	0	0
c6) Comunicaciones	0	0	0	0	0	0
c7) Turismo	0	0	0	0	0	0
c8) Ciencia, Tecnología e Innovación	0	0	0	0	0	0
c9) Otras Industrias y Otros Asuntos Económicos	0	0	0	0	0	0
D. Otras No Clasificadas en Funciones Anteriores (D=d1+d2+d3+d4)	0	0	0	0	0	0
d1) Transacciones de la Deuda Pública / Costo Financiero de la Deuda	0	0	0	0	0	0
d2) Transferencias, Participaciones y Aportaciones Entre Diferentes Niveles y Órdenes de Gobierno	0	0	0	0	0	0
d3) Saneamiento del Sistema Financiero	0	0	0	0	0	0
d4) Adeudos de Ejercicios Fiscales Anteriores	0	0	0	0	0	0
III. Total de Egresos (III = I + II)	13,337,836	6,991,357	20,329,193	19,182,206	18,663,554	1,146,987



UNIVERSIDAD TECNOLÓGICA DE LA SIERRA SUR DE OAXACA
Estado Analítico del Ejercicio del Presupuesto de Egresos Detallado - LDF
Clasificación de Servicios Personales por Categoría
Del 1 de enero al 31 de diciembre de 2021
(PESOS)

Concepto	Egresos					Subejercicio
	Aprobado	Ampliaciones/ (Reducciones)	Modificado	Devengado	Pagado	
I. Gasto No Etiquetado (I=A+B+C+D+E+F)	6,509,275	219,449	6,728,724	6,557,159	6,472,780	171,565
A. Personal Administrativo						0
B. Magisterio	6,509,275	219,449	6,728,724	6,557,159	6,472,780	171,565
C. Servicios de Salud (C=c1+c2)	0	0	0	0	0	0
c1) Personal Administrativo						0
c2) Personal Médico, paramédico y afin						0
D. Seguridad Pública						0
E. Gastos asociados a la implementación de nuevas leyes federales o reformas a las mismas (E=e1+e2)	0	0	0	0	0	0
e1) Nombre del Programa o Ley 1						0
e2) Nombre del Programa o Ley 2						0
F. Sentencias laborales definitivas						0
II. Gasto Etiquetado (I=A+B+C+D+E+F)	5,704,195	990,077	6,694,272	5,815,538	5,539,103	878,734
A. Personal Administrativo						0
B. Magisterio	5,704,195	990,077	6,694,272	5,815,538	5,539,103	878,734
C. Servicios de Salud (C=c1+c2)	0	0	0	0	0	0
c1) Personal Administrativo						0
c2) Personal Médico, paramédico y afin						0
D. Seguridad Pública						0
E. Gastos asociados a la implementación de nuevas leyes federales o reformas a las mismas (E=e1+e2)	0	0	0	0	0	0
e1) Nombre del Programa o Ley 1						0
e2) Nombre del Programa o Ley 2						0
F. Sentencias laborales definitivas						0
III. Total de Gasto en Servicios Personales (III = I + II)	12,213,470	1,209,526	13,422,996	12,372,697	12,011,883	1,050,299



UNIVERSIDAD TECNOLÓGICA DE LA SIERRA SUR DE OAXACA Informe sobre Estudios Actuariales - LDF					
	Pensiones y jubilaciones	Salud	Riesgos de trabajo	Invalidez y vida	Otras prestaciones sociales
Tipo de Sistema Prestación laboral o Fondo general para trabajadores del estado o municipio Beneficio definido, Contribución definida o Mixto					
Población afiliada Activos Edad máxima Edad mínima Edad promedio Pensionados y Jubilados Edad máxima Edad mínima Edad promedio Beneficiarios Promedio de años de servicio (trabajadores activos) Aportación individual al plan de pensión como % del salario Aportación del ente público al plan de pensión como % del salario Crecimiento esperado de los pensionados y jubilados (como %) Crecimiento esperado de los activos (como %) Edad de Jubilación o Pensión Esperanza de vida					
Ingresos del Fondo Ingresos Anuales al Fondo de Pensiones					
Nómina anual Activos Pensionados y Jubilados Beneficiarios de Pensionados y Jubilados					
Monto mensual por pensión Máximo Mínimo Promedio					
Monto de la reserva					
Valor presente de las obligaciones Pensiones y Jubilaciones en curso de pago Generación actual Generaciones futuras					
Valor presente de las contribuciones asociadas a los sueldos futuros de cotización Generación actual Generaciones futuras					
Valor presente de aportaciones futuras Generación actual Generaciones futuras Otros Ingresos					
Déficit/superávit actuarial Generación actual Generaciones futuras					
Periodo de suficiencia Año de descapitalización Tasa de rendimiento					
Estudio actuarial Año de elaboración del estudio actuarial Empresa que elaboró el estudio actuarial					

No aplica



GOBIERNO DEL ESTADO
DE OAXACA

UNIVERSIDAD TECNOLÓGICA DE LOS VALLES CENTRALES DE OAXACA



RESULTADOS GENERALES

FONDOS DE INVERSIÓN Y SISTEMA DE GESTIÓN DE LA CALIDAD

En la Universidad Tecnológica de los Valles Centrales de Oaxaca se realizan actividades académicas, gestión de recursos, administración, entre otras, el Departamento de Planeación y Evaluación ha realizado de 01 de octubre al 31 de diciembre del 2021, diferentes actividades entre los que destacan:

GENERACIÓN, MANEJO, CONTROL Y SEGUIMIENTO DE INFORMACIÓN:

- Cuarta sesión de consejo 2021 Informe de actividades realizadas por la Universidad en el trimestre octubre- diciembre 2021, bajo los lineamientos establecidos por la Dirección General de Universidades Tecnológicas y Politécnicas (DGUTyP).
- Cuarto avance de gestión octubre–diciembre del 2021. Planeación, organización y control de recursos financieros de la Universidad Tecnológica de los Valles Centrales de Oaxaca.
- Estadística básica septiembre –diciembre 2021, información estadística solicitada por la Dirección General de Universidades Tecnológicas y Politécnicas (DGUTyP).
- Estadística de procedencia 2021, información estadística solicitada por la Dirección General de Universidades Tecnológicas y Politécnicas (DGUTyP).
- Estadística 911, información estadística solicitada por la Dirección General de Universidades Tecnológicas y Politécnicas (DGUTyP).

CONFERENCIAS, CHARLAS Y FOROS EN LÍNEA

Como parte de las acciones que emprendió la Universidad Tecnológica de los Valles Centrales de Oaxaca derivado de la contingencia sanitaria por el Covid -19, para mantener esquemas de capacitación con la comunidad universitaria y sociedad en general mediante plataformas digitales, se ha implementado junto con Dirección Académica y áreas como Psicología, Actividades Culturales y Deportivas, así como Servicios Médicos y Biblioteca, conferencias y charlas con temáticas.



CLASES EN LÍNEA

Docentes de los diversos programas educativos de Técnico Superior Universitario, así como Ingeniería/Licenciatura, han impartido durante esta contingencia clases a distancia, tutorías y evaluaciones, cumpliendo con la impartición de temas y materias vinculadas al mapa curricular de cada carrera. Mediante una capacitación previa y continua, el equipo directivo y docente ha implementado recursos de enseñanza en línea.

01 de diciembre "Cultura Financiera en la Micro y Pequeñas Empresas de Latinoamérica", libro en el que aportan trabajo de investigación docentes de UTVCO.

8 de diciembre En el marco del Espacio Común de Educación Superior, la UTVCO, el Tecnm Campus Oaxaca y Tecnm campus Valle de Etna generan sinergia para impulsar el desarrollo de proyectos tecnológicos, así como fortalecer esquemas de vinculación y académicos.

14 de diciembre El equipo docente y administrativo de la UTVCO participa en Jornada de Capacitación en Línea protocolo para el regreso a clases, mediante conferencias, talleres y charlas, conocen herramientas que les permita el desarrollo de nuevas habilidades para implementar en sus actividades profesionales.

16 de diciembre. Nuestra rectora la Mtra. Nydia Delhi realiza Firma de Convenio entre UTVCO y la URSE Oaxaca, que preside el Mtro. Miguel Ángel Hernández.

La Comunidad UTVCO tendrá acceso a Becas de Descuento para posgrado y educación continua, fortaleciendo su formación personal y profesional.

17 de diciembre. Jornada de capacitación diciembre del 2021 de 13 al 17 de diciembre del 2021, temas:

- Taller de formador de tutores y coordinadores.
- Lenguaje incluyente y no sexista.
- Genero e interculturalidad
- Protocolo para el regreso a clases.



CONCEPTO	EJERCICIO FISCAL 2021	EJERCICIO FISCAL 2020	CONCEPTO	EJERCICIO FISCAL 2021	EJERCICIO FISCAL 2020
ACTIVO			PASIVO		
ACTIVO CIRCULANTE			PASIVO CIRCULANTE		
EFFECTIVO Y EQUIVALENTES	10,888,927	5,110,886	CUENTAS POR PAGAR A CORTO PLAZO	11,346,020	6,119,240
DERECHOS A RECIBIR EFECTIVO O EQUIVALENTES	587,959	1,146,066	Total de PASIVO CIRCULANTE	11,346,020	6,119,240
Total de ACTIVO CIRCULANTE	11,476,886	6,256,951	PASIVO NO CIRCULANTE		
ACTIVO NO CIRCULANTE			CUENTAS POR PAGAR A LARGO PLAZO	0	0
BIENES INMUEBLES, INFRAESTRUCTURA Y CONSTRUCCIONES EN PROCESO	56,084,600	56,084,600	PASIVOS DIFERIDOS A LARGO PLAZO	8,267	8,267
BIENES MUEBLES	43,735,593	32,521,503	Total de PASIVO NO CIRCULANTE	8,267	8,267
ACTIVOS INTANGIBLES	1,032,244	734,084	TOTAL PASIVO	11,354,287	6,127,506
DEPRECIACIÓN, DETERIORO Y ARMORTIZACIÓN ACUMULADA DE BIENES	-10,783,623	-6,691,211	HACIENDA PÚBLICA/PATRIMONIO		
Total de ACTIVO NO CIRCULANTE	90,068,815	82,648,977	HACIENDA PÚBLICA/PATRIMONIO CONTRIBUIDO		
TOTAL DE ACTIVOS	101,545,701	88,905,928	DONACIONES DE CAPITAL	2,810,997	2,810,997
			ACTUALIZACIÓN DE LA HACIENDA PÚBLICA/ PATRIMONIO	382,318	382,318
			Total de HACIENDA PÚBLICA/PATRIMONIO CONTRIBUIDO	3,193,315	3,193,315
			HACIENDA PÚBLICA/PATRIMONIO GENERADO		
			RESULTADOS DE EJERCICIO (AHORRO/ DESAHORRO)	7,997,884	920,283
			RESULTADOS DE EJERCICIOS ANTERIORES	79,000,216	78,664,825
			Total de HACIENDA PÚBLICA/PATRIMONIO GENERADO	86,998,099	79,585,107
			TOTAL DE HACIENDA PÚBLICA/PATRIMONIO	90,191,414	82,778,422
			Total de Pasivo y Patrimonio/Hacienda Pública	101,545,701	88,905,928



JEFA DEL DEPARTAMENTO DE RECURSOS FINANCIEROS,
 PROGRAMACIÓN Y CONTABILIDAD
 L.C. MONICA ANACARI MORALES BARRANCO

DIRECTOR DE ADMINISTRACIÓN Y FINANZAS
 C.P. EMILIO RIVERA MORENO


Lugar y fecha de generación: Reyes Manrique, Oaxaca; a 18 de ENERO de 2022
 Bajo protesta de decir verdad declaramos que los estados financieros y sus Notas son razonablemente correctos y responsabilidad del emisor.


RECTORA
 M.C. NYDIA DELHI MATA SÁNCHEZ


Gobierno del Estado de Oaxaca
 UR: 552 - UNIVERSIDAD TECNOLÓGICA DE LOS VALLES CENTRALES DE OAXACA
 Estado de Actividades
 Del 1° de enero al 31 de diciembre de 2021 y 2020
 (Pesos)




CONCEPTO	EJERCICIO FISCAL 2021	EJERCICIO FISCAL 2020	CONCEPTO	EJERCICIO FISCAL 2021	EJERCICIO FISCAL 2020
INGRESOS Y OTROS BENEFICIOS			GASTOS Y OTRAS PÉRDIDAS		
PARTICIPACIONES, APORTACIONES, CONVENIOS, INCENTIVOS DERIVADOS DE LA COLABORACION FISCAL, FONDOS DISTINGUIDOS, TRANSFERENCIAS, ASIGNACIONES, SUBSIDIOS Y SUBVENCIONES, Y PENSIONES Y JUBILACIONES	54,930,443	46,259,965	TRANSFERENCIAS, ASIGNACIONES, SUBSIDIOS Y OTRAS AYUDAS	42,845,897	41,798,432
OTROS INGRESOS Y BENEFICIOS	747,500	217,000	TRANSFERENCIAS INTERNAS Y ASIGNACIONES AL SECTOR PÚBLICO	42,845,897	41,772,492
OTROS INGRESOS Y BENEFICIOS VARIOS	747,500	217,000	AYUDAS SOCIALES	0	25,940
TOTAL DE INGRESOS Y OTROS BENEFICIOS	55,677,943	46,476,965	OTROS GASTOS Y PÉRDIDAS EXTRAORDINARIAS	4,834,162	3,758,250
			ESTIMACIONES, DEPRECIACIONES, DETERIOROS, OBSOLESCENCIA Y AMORTIZACIONES	4,092,412	3,547,305
			OTROS GASTOS	741,750	210,944
			TOTAL DE GASTOS Y OTRAS PERDIDAS	47,680,059	45,556,682
			AHORRO NETO DEL EJERCICIO	7,997,884	920,283


 JEFA DEL DEPARTAMENTO DE RECURSOS FINANCIEROS,
 PROGRAMACIÓN Y CONTABILIDAD
 L.C. MONICA ANACARI MORALES BARRANCO


 DIRECTOR DE ADMINISTRACIÓN Y FINANZAS
 C.P. EMILIO RIVERA MORENO




 RECTORA
 M.C NYDIA DELHI MATA SÁNCHEZ

Bajo protesta de decir verdad declaramos que los estados financieros y sus Notas son razonablemente correctos y responsabilidad del emisor.
 Lugar y fecha de generación: Reyes Manteco, Oaxaca; a 18 de ENERO de 2022

Gobierno del Estado de Oaxaca
 UR: 552 - UNIVERSIDAD TECNOLÓGICA DE LOS VALLES CENTRALES DE OAXACA
 Estado de Variación de la Hacienda Pública
 Del 1° de enero al 31 de diciembre de 2021
 (Pesos)



Concepto	Hacienda Pública/ Patrimonio				Ajustes por Cambios de Valor	Total
	Contribuido	Generado				
		Ejerc. Ant.	Del Ejercicio			
Cambios en la Hacienda Pública / Patrimonio Neto del Ejercicio 2021	3,193,314.72	0	0	0	3,193,314.72	
ACTUALIZACIONES DEL PATRIMONIO	382,317.64	0	0	0	382,317.64	
DONACIONES DE CAPITAL	2,810,997.08	0	0	0	2,810,997.08	
Variaciones de la Hacienda Pública / Patrimonio Neto del Ejercicio	0	0	78,079,933.19	0.00	78,079,933.19	
RESULTADOS DE EJERCICIOS ANTERIORES	0	0	79,000,215.79	0	79,000,215.79	
RESULTADOS DEL EJERCICIO (AHORRO/ DESAHORRO)	0	0	-920,282.60	0	-920,282.60	
Saldo Neto en la Hacienda Pública / Patrimonio 2021	3,193,314.72	0.00	78,079,933.19	0.00	81,273,247.91	



[Handwritten Signature]

JEFA DEL DEPARTAMENTO DE RECURSOS FINANCIEROS, PROGRAMACIÓN Y CONTABILIDAD

L.C. MONICA ANACARI MORALES BARRANCO

[Handwritten Signature]

DIRECTOR DE ADMINISTRACIÓN Y FINANZAS

C.P. EMILIO RIVERA MORENO

[Handwritten Signature]
 RECTORA
 M.C. NYDIA DELHI MATA SÁNCHEZ

Lugar y fecha de generación: Reyes Mateo, Oaxaca, a 18 de ENERO de 2022
 Bajo protesta de decir verdad declaramos que los estados financieros y sus Notas son razonablemente correctos y responsabilidad del emisor.

Gobierno del Estado de Oaxaca
 UR: 552 - UNIVERSIDAD TECNOLÓGICA DE LOS VALLES CENTRALES DE OAXACA
 Estado de Cambios en la Situación Financiera
 Del 1° de enero al 31 de diciembre de 2021
 (Pesos)



CONCEPTO	ORIGEN	APLICACIÓN	CONCEPTO	ORIGEN	APLICACIÓN
ACTIVO	4,650,519	17,290,291	PASIVO	5,226,781	0
ACTIVO CIRCULANTE	558,107	5,778,042	PASIVO CIRCULANTE	5,226,781	0
EFFECTIVO Y EQUIVALENTES	0	5,778,042	CUENTAS POR PAGAR A CORTO PLAZO	5,226,781	0
DERECHOS A RECIBIR EFECTIVO O EQUIVALENTES	558,107	0	PASIVO NO CIRCULANTE	0	0
ACTIVO NO CIRCULANTE	4,092,412	11,512,250	CUENTAS POR PAGAR A LARGO PLAZO	0	0
BIENES INMUEBLES, INFRAESTRUCTURA Y CONSTRUCCIONES EN PROCESO	0	0	PASIVOS DIFERIDOS A LARGO PLAZO	0	0
BIENES MUEBLES	0	11,214,090	HACIENDA PÚBLICA/PATRIMONIO	335,391	0
ACTIVOS INTANGIBLES	0	298,160	HACIENDA PÚBLICA/PATRIMONIO CONTRIBUIDO	0	0
DEPRECIACIÓN, DETERIORO Y ARMORTIZACIÓN ACUMULADA DE BIENES	4,092,412	0	DONACIONES DE CAPITAL	0	0
			ACTUALIZACIÓN DE LA HACIENDA PÚBLICA/ PATRIMONIO	0	0
			HACIENDA PÚBLICA/PATRIMONIO GENERADO	335,391	0
			RESULTADOS DE EJERCICIO (AHORRO/ DESAHORRO)	0	0
			RESULTADOS DE EJERCICIOS ANTERIORES	335,391	0
			RESULTADOS DEL EJERCICIO (AHORRO/DESAHORRO)	9,200,978	0
			TOTALES	14,763,150	0

JEFA DEL DEPARTAMENTO DE RECURSOS FINANCIEROS, PROGRAMACIÓN Y CONTABILIDAD
 L.C. MONICA ANACARI MORALES BARRANCO

DIRECTOR DE ADMINISTRACIÓN Y FINANZAS

C.P. EMILIO RIVERA MORENO



RECTORA

 M.C. NYDIA DELHI MATA SÁNCHEZ

Bajo protesta de decir verdad declaramos que los estados financieros y sus Notas son razonablemente correctos y responsabilidad del emisor.

Lugar y fecha de generación: Reyes, Mantelón, Oaxaca, a 18 de ENERO de 2022



GOBIERNO DEL ESTADO
DE OAXACA



CUARTO INFORME TRIMESTRAL CUENTA PÚBLICA 2022

UNIVERSIDAD TECNOLÓGICA DE LOS VALLES CENTRALES DE OAXACA		
ESTADO DE FLUJO DE EFECTIVO		
DEL 1° DE ENERO AL 31 DE DICIEMBRE 2021		
Concepto	2021	2020
Flujos de Efectivo de las Actividades de Operación		
Origen	60,319,831	48,513,824
Impuestos		
Cuotas y Aportaciones de Seguridad Social		
Contribuciones de Mejoras		
Derechos		
Productos		
Aprovechamientos		
Ingresos por Venta de Bienes y Prestación de Servicios		
Participaciones, Aportaciones, Convenios, Incentivos Derivados de la Colaboración Fiscal y Fondos Distintos de Aportaciones		
Transferencias, Asignaciones, Subsidios y Subvenciones, y Pensiones y Jubilaciones	55,677,942	46,476,965
Otros Orígenes de Operación	4,641,889	2,036,859
Aplicación	54,541,790	46,861,085
Servicios Personales		
Materiales y Suministros		
Servicios Generales		
Transferencias Internas y Asignaciones al Sector Público	43,587,647	41,983,437
Transferencias al resto del Sector Público		
Subsidios y Subvenciones		
Ayudas Sociales		25,940
Pensiones y Jubilaciones		
Transferencias a Fideicomisos, Mandatos y Contratos Análogos		
Transferencias a la Seguridad Social		
Donativos		
Transferencias al Exterior		
Participaciones		
Aportaciones		
Convenios		
Otras Aplicaciones de Operación	10,954,143	4,851,708
Flujos Netos de Efectivo por Actividades de Operación	5,778,041	1,652,739
Flujos de Efectivo de las Actividades de Inversión		
Origen	0	0
Bienes Inmuebles, Infraestructura y Construcciones en Proceso		
Bienes Muebles		
Otros Orígenes de Inversión		
Aplicación	0	0
Bienes Inmuebles, Infraestructura y Construcciones en Proceso		
Bienes Muebles		
Otras Aplicaciones de Inversión		
Flujos Netos de Efectivo por Actividades de Inversión	0	0
Flujo de Efectivo de las Actividades de Financiamiento		
Origen	0	0
<i>Endeudamiento Neto</i>	<i>0</i>	<i>0</i>
Interno		
Externo		
Otros Orígenes de Financiamiento		
Aplicación	0	0
<i>Servicios de la Deuda</i>	<i>0</i>	<i>0</i>
Interno		
Externo		
Otras Aplicaciones de Financiamiento		
Flujos Netos de Efectivo por Actividades de Financiamiento	0	0
Incremento/Disminución Neta en el Efectivo y Equivalentes al Efectivo	5,778,041	1,652,739
Efectivo y Equivalentes al Efectivo al Inicio del Ejercicio	5,110,886	3,458,147
Efectivo y Equivalentes al Efectivo al Final del Ejercicio	10,888,927	5,110,886

Bajo protesta de decir verdad declaramos que los Estados Financieros y sus Notas son razonablemente correctos y responsabilidad del emisor.

M.C. NYDIA DELHI MATA SANCHEZ
RECTORA



Valles Centrales
OAXACA

DIRECCIÓN DE
ADMINISTRACIÓN
Y FINANZAS

C.P. EMILIO RIVERA MORENO
DIRECTOR DE ADMINISTRACIÓN Y FINANZAS

Quarto Informe Trimestral Enero - Diciembre del Ejercicio 2022"

Cuenta de la Hacienda Pública Estatal 2021
 Gobierno del Estado de Oaxaca
 UR: 552 - UNIVERSIDAD TECNOLÓGICA DE LOS VALLES CENTRALES DE OAXACA
 Estado Analítico del Activo
 Del 1° de enero al 31 de diciembre de 2021
 (Pesos)



DESCRIPCION	SALDO INICIAL	PERIODO		SALDO FINAL	FLUJO
		CARGOS	ABONOS		
ACTIVO	88,905,928	80,756,121	68,116,349	101,545,701	12,639,773
ACTIVO CIRCULANTE	6,256,951	64,170,213	58,950,279	11,476,886	5,219,935
EFECTIVO Y EQUIVALENTES	5,110,886	57,508,248	51,730,206	10,888,927	5,778,042
DERECHOS A RECIBIR EFECTIVO O EQUIVALENTES	1,146,066	6,661,966	7,220,072	587,959	-558,107
ACTIVO NO CIRCULANTE	82,648,977	16,585,908	9,166,070	90,068,815	7,419,838
BIENES INMUEBLES, INFRAESTRUCTURA Y CONSTRUCCIONES EN PROCESO	56,084,600	---	---	56,084,600	---
BIENES MUEBLES	32,521,503	16,051,248	4,837,158	43,735,593	11,214,090
ACTIVOS INTANGIBLES	734,084	534,660	236,500	1,032,244	298,160
DEPRECIACIÓN, DETERIORO Y ARMORTIZACIÓN ACUMULADA DE BIENES	-6,691,211	---	4,092,412	-10,783,623	-4,092,412


**JEFA DEL DEPARTAMENTO DE RECURSOS FINANCIEROS,
 PROGRAMACIÓN Y CONTABILIDAD**
 L.C. MONICA ANACARI MORALES BARRANCO

Lugar y fecha de generación: Reyes Mantecón, Oaxaca; a 18 de ENERO de 2022.
 Bajo protesta de decir verdad declaramos que los estados financieros y sus Notas son razonablemente correctos y responsabilidad del emisor.

DIRECTOR DE ADMINISTRACIÓN Y FINANZAS

 C.P. EMILIO RIVERA MORENO



RECTORA

 M.C NYDIA DELHI MATA SÁNCHEZ

Gobierno del Estado de Oaxaca
 UR: 552 - UNIVERSIDAD TECNOLÓGICA DE LOS VALLES CENTRALES DE OAXACA
 Estado Analítico del Pasivo
 Del 1° de enero al 31 de diciembre de 2021
 (Pesos)



DESCRIPCION	SALDO INICIAL	PERIODO		SALDO FINAL	FLUJO
		CARGOS	ABONOS		
PASIVO					
PASIVO CIRCULANTE	6,119,239.51	65,224,951.57	70,451,732.24	11,346,020.18	5,226,780.67
CUENTAS POR PAGAR A CORTO PLAZO	6,119,239.51	65,224,951.57	70,451,732.24	11,346,020.18	5,226,780.67
PASIVO NO CIRCULANTE	8,266.76	---	---	8,266.76	---
PASIVOS DIFERIDOS A LARGO PLAZO	8,266.76	---	---	8,266.76	---
TOTAL PASIVO	6,127,506.27	65,224,951.57	70,451,732.24	11,354,286.94	5,226,780.67



[Handwritten Signature]

JEFA DEL DEPARTAMENTO DE RECURSOS FINANCIEROS, PROGRAMACIÓN Y CONTABILIDAD

L.C. MONICA ANACARI MORALES BARRANCO

Lugar y fecha de generación: Reyes Mantecón, Oaxaca; a 18 de ENERO de 2022
 Bajo protesta de decir verdad declaramos que los estados financieros y sus Notas son razonablemente correctos y responsabilidad del emisor.

DIRECTOR DE ADMINISTRACIÓN Y FINANZAS

[Handwritten Signature]
 C.P. EMILIO RIVERA MORENO

[Handwritten Signature]
 RECTORA
 M.C NYDIA DELHI MATA SÁNCHEZ

Cuenta de la Hacienda Pública Estatal 2021
 Gobierno del Estado de Oaxaca
 UR: 552 - UNIVERSIDAD TECNOLÓGICA DE LOS VALLES CENTRALES DE OAXACA
 UE: 552 - UNIVERSIDAD TECNOLÓGICA DE LOS VALLES CENTRALES DE OAXACA
 Estado Analítico de la Deuda y Otros Pasivos
 Del 1 de enero al 31 de diciembre de 2021
 (Pesos)



Denominación de las Deudas	Moneda de Contratación	Institución o País Acreedor	Saldo Inicial del Periodo	Saldo Final del Periodo
DEUDA PÚBLICA				
Corto Plazo				
Deuda Interna			0	0
Instituciones de Crédito			0	0
Títulos y Valores			0	0
Arrendamientos Financieros			0	0
Deuda Externa			0	0
Organismos Financieros Internacionales			0	0
Deuda Bilateral			0	0
Títulos y Valores			0	0
Arrendamientos Financieros			0	0
Subtotal a Corto Plazo			0	0
Largo Plazo				
Deuda Interna			0	0
Instituciones de Crédito			0	0
Títulos y Valores			0	0
Arrendamientos Financieros			0	0
Deuda Externa			0	0
Organismos Financieros Internacionales			0	0
Deuda Bilateral			0	0
Títulos y Valores			0	0
Arrendamientos Financieros			0	0
Subtotal a Largo Plazo			0	0
Otros Pasivos			6,127,506	11,354,287
Total de Deuda y Otros Pasivos			6,127,506	11,354,287

Bajo protesta de decir verdad declaramos que los Estados Financieros y sus Notas son razonablemente correctos y responsabilidad del emisor


 JEFE DEL DEPTO. DE RECURSOS FINANCIEROS,
 PROGRAMACION Y CONTABILIDAD
 L.C. MONICA ANACARI MORALES BARRANCO


 DIRECTOR DE ADMINISTRACIÓN Y FINANZAS
 C.P. EMILIO RIVERA MORENO


 Valles Centrales
 OAXACA
 DIRECCIÓN DE
 ADMINISTRACIÓN
 Y FINANZAS

 RECTORA
 M.C. NYDIA DELHI MATA SANCHEZ



INFORME SOBRE PASIVOS CONTINGENTES

DEUDAS POR ADQUISICIÓN DE BIENES Y CONTRATACIÓN DE SERVICIOS POR PAGAR A C.P.

Están conformadas por Acreedores Diversos de la Universidad, por la adquisición de activos el saldo es de: \$ 8,454,419.80 (Ocho millones cuatrocientos cincuenta y cuatro mil cuatrocientos diecinueve pesos 80/100M.N), y lo integran las siguientes Subcuentas.

- SURTIDORA PARA OFICINA OFFIMEX, S.A. DE C.V. Por la cantidad de \$ 498,873.04 (Cuatrocientos noventa y ocho mil ochocientos setenta y tres pesos 04/100 M.N) corresponde a lo solicitado en CLC 651 por la adquisición de mobiliario y equipamiento de edificio de cubículos para docentes de la Universidad Tecnológica de los Valles Centrales de Oaxaca, este saldo se cancela en el mes siguiente, cuando se pague a proveedor.
- DISTRIBUIDORA COMERCIAL KALAHARI, S.A. DE C.V. por la cantidad de \$ 5,455,886.96 (Cinco millones cuatrocientos cincuenta y cinco mil ochocientos ochenta y seis pesos 96/100 M.N) corresponde a lo solicitado en CLC's por la adquisición de mobiliario y equipamiento de edificio de diferentes áreas la Universidad Tecnológica de los Valles Centrales de Oaxaca, este saldo se cancela en el mes siguiente, cuando se pague a proveedor.
- EMMA TECNOLOGIA EN SERVICIOS, S.A. DE C.V. por la cantidad de \$ 2,062,919.80 (Dos millones sesenta y dos mil novecientos diecinueve pesos 80/100 M.N) corresponde a lo solicitado en CLC's por la adquisición de mobiliario y equipamiento de edificio de diferentes áreas la Universidad Tecnológica de los Valles Centrales de Oaxaca, este saldo se cancela en el mes siguiente, cuando se pague a proveedor.

DEUDAS A PROVEEDORES POR ADQUISICIÓN MATERIALES Y SUMINISTROS

Están conformadas por los diversos Proveedores de la Universidad, el saldo es de: \$ 1,546,271.37 (Quinientos ochenta y tres mil doscientos diecinueve pesos 23/100), lo integran los compromisos de pago por la adquisición de bienes y servicios para satisfacer las necesidades operativas de la UTVCO y se integra de la siguiente manera:



- UNIVERSIDAD TECNOLÓGICA DE LOS VALLES CENTRALES DE OAXACA, por la cantidad de: \$ 707.06 corresponde a subsidio al empleo generado y cargado en CLC de nómina de la primera y segunda quincena del mes de marzo, este saldo se cancela en el mes siguiente cuando se pague el impuesto correspondiente.
- ABC AEROLINEAS SA DE C.V, por la cantidad de: \$ 20,219.50 corresponde a lo solicitado en CLC 267 y 324 del ejercicio 2016, para pago de vuelos aéreos del personal de la UTVCO, este saldo se cancela en el mes siguiente cuando ministren el recurso y se pague a proveedor.
- AEROVÍAS DE MÉXICO SA DE CV, por la cantidad de: \$ 51,246.00 corresponde a lo solicitado en CLC 267 y 324 del ejercicio 2016, CLC del ejercicio 2021, para pago de vuelos aéreos del personal de la UTVCO, este saldo se cancela cuando ministren el recurso y se pague a proveedor.
- ASOCIACIÓN NACIONAL DE UNIVERSIDADES TECNOLÓGICAS A.C., por la cantidad de: \$ 20,000.00 correspondiente a lo solicitado en CLC 323 del ejercicio 2016, para pago de inscripción para participar en el Congreso Nacional de Innovación y Emprendimiento del Subsistema de Universidades Tecnológicas y Politécnicas 2016 y 2021, este saldo se cancela en el mes siguiente cuando ministren el recurso y se pague a proveedor.
- CONCEPCIÓN MARGARITA BARRANCO VILA, por la cantidad de: \$ 950.00 corresponde a lo solicitado en CLC 243, para pago de factura 418 por adquisición de corona floral para acudir a funeral de familiar del personal de la UTVCO, este saldo se cancela en el mes siguiente cuando ministren el recurso y se pague al proveedor.
- CHIMALLY EMPRESAS TURISTICAS SA DE CV, por la cantidad de: \$ 6,124.99 corresponde a lo solicitado en CLC 267 y 341 del ejercicio 2016, por la emisión de boletos de vuelos aéreos del personal de la UTVCO, este saldo se cancela en el mes siguiente cuando ministren el recurso y se pague al proveedor.
- COMERCIAL DE PINTURAS Y ACABADOS SA DE CV, por la cantidad de: \$ 4,819.00, corresponde a lo solicitado en CLC 299 del ejercicio 2016, para compra de pinturas y artículos para mantenimiento de las diversas áreas de la UTVCO, este saldo se cancela en el mes siguiente cuando ministren el recurso y se pague al proveedor.
- FONDO NACIONAL DE INFRAESTRUCTURA, por la cantidad de: \$ 1,951.00 corresponde a lo solicitado en CLC, para pago de peajes generados en comisiones del personal de la Universidad Tecnológica de los Valles centrales de Oaxaca, este saldo se cancela en el mes siguiente cuando se pague al proveedor.



- DORA CONCEPCIÓN GARCÍA CORDOVA, por la cantidad de: \$ 137.40 solicitado en CLC por concepto de fotocopiado de cuadernillos con información contable y financiera de la Universidad Tecnológica de los Valles centrales de Oaxaca, este saldo se cancela en el mes siguiente cuando se pague al proveedor.
- PABLO EDGAR GARCÍA RODRÍGUEZ por la cantidad de \$ 9,256.80 correspondiente a mantenimiento y servicio de los vehículos oficiales de la Universidad Tecnológica de los Valles centrales de Oaxaca, este saldo se cancela en el mes siguiente cuando se pague al proveedor.
- GOBIERNO DEL ESTADO DE OAXACA por la cantidad de \$ 226,015.39 correspondiente a pago de impuestos y prestaciones al personal de la Universidad Tecnológica de los Valles centrales de Oaxaca, este saldo se cancela en el mes siguiente cuando se pague al proveedor.
- GRUPO EMPRESARIAL DE ZANATEPEC, S.A. DE C.V. por la cantidad de \$ 200.00 correspondiente a compra de combustible para vehículos oficiales la Universidad Tecnológica de los Valles centrales de Oaxaca, este saldo se cancela en el mes siguiente cuando se pague al proveedor.
- JULIO CESAR GONZALEZ KATZ por la cantidad de \$ 530.00 correspondiente a pago de servicio por emisión de boletos de vuelos aéreos del personal de la Universidad Tecnológica de los Valles centrales de Oaxaca, este saldo se cancela en el mes siguiente cuando se pague al proveedor.
- GRUPO PARISINA SA DE CV, por la cantidad de: \$ 224.85 corresponde a lo solicitado en CLC 243 del ejercicio 2016, para pago de compra de suministros diversos a utilizar en los diversos departamentos de la Universidad Tecnológica de los Valles centrales de Oaxaca, este saldo se cancela en el mes siguiente cuando se pague al proveedor.
- LOS HUITZACHES SC DE RL, por la cantidad de: \$ 8,452.40 corresponde a lo solicitado en CLC 315 y 324 del ejercicio 2016, para compra de combustible para los vehículos asignados a la Universidad Tecnológica de los Valles centrales de Oaxaca, este saldo se cancela en el mes siguiente cuando se pague al proveedor.
- IMPLEMENTOS FORESTALES DEL SURESTE S.A DE C.V., por la cantidad de: \$ 1,295.00 corresponde a lo solicitado en CLC 243 del ejercicio 2016, por la adquisición de materiales diversos a utilizar en las diversas actividades de jardinería en la Universidad



Tecnológica de los Valles centrales de Oaxaca, este saldo se cancela en el mes siguiente cuando se pague al proveedor.

- INSTITUTO MEXICANO DE NORMALIZACIÓN CERTIFICACIÓN, A.C., por la cantidad de: \$ 17,494.00 el saldo corresponde a recurso solicitado en CLC del ejercicio 2016, por concepto de pago de servicio de auditoria al sistema de gestión de la calidad bajo la Norma ISO 9001:200, el saldo se cancela en los meses siguientes cuando ministren los recursos y se pague al proveedor.
- INSTITUTO DEL FONDO NACIONAL DE VIVIENDA PARA LOS TRABAJADORES por la cantidad de \$ 234,313.08 correspondiente a pago de Infonavit de los trabajadores de la Tecnológica Universitaria de la Universidad Tecnológica de los Valles centrales de Oaxaca, el saldo se cancela en los meses siguientes cuando ministren los recursos y se pague al el impuesto.
- MODATELAS S.A.P.I DE C.V., por la cantidad de: \$ 139.84 corresponde a lo solicitado en CLC 243 del ejercicio 2016, por compra de rafia y listón que se utilizara en la 3ra. feria Tecnológica Universitaria de la Universidad Tecnológica de los Valles centrales de Oaxaca, este saldo se cancela en el mes siguiente cuando se pague al proveedor.
- NUEVA WAL MART DE MÉXICO S DE RL DE CV., por la cantidad de: \$ 406.00 correspondiente a lo solicitado en CLC por compra de suministros diversos que se utilizara en los diferentes eventos realizados en la Universidad Tecnológica de los Valles Centrales de Oaxaca, este adeudó se cancela en los meses de siguientes cuando SEFIN nos ministre el recurso y se pague al proveedor.
- OAXACA LEVEL TRADING COMPANY SA DE CV, por la cantidad de: \$ 511.21 correspondiente a lo solicitado en CLC, por compra de papelería y toners y tintas para las diferentes áreas administrativas de la Universidad Tecnológica de los Valles Centrales de Oaxaca, este adeudó se cancela en los meses siguientes cuando se pague al proveedor.
- RADIOMOVIL DIPSA S.A DE C.V, por la cantidad de: \$ 4,101.00 que corresponde a lo solicitado en CLC del ejercicio 2016, y CLC del ejercicio 2020 para el pago de telefonía celular asignada al área de Rectoría de la Universidad Tecnológica de los Valles centrales de Oaxaca, este saldo se cancela en los meses de siguientes cuando SEFIN nos ministre el recurso y se pague al proveedor.
- CABLEMAS TELECOMUNICACIONES S.A DE C.V, por la cantidad de: \$ 16,168.00 correspondiente a lo solicitado en CLC 362 del ejercicio 2016, para pago de servicio de internet que se utiliza en las diferentes áreas de la Universidad Tecnológica de los



Valles Centrales de Oaxaca, este saldo se cancela en los meses siguientes cuando SEFIN ministre el recurso y se pague al proveedor.

- UNIVERSIDAD TECNOLÓGICA DE LOS VALLES CENTRALES DE OAXACA, por la cantidad de: \$ 4,683.91 que corresponde a lo solicitado en CLC para pago de aguinaldo del personal de baja de la Universidad Tecnológica de los Valles Centrales de Oaxaca, esta cuenta se cancela en los meses siguientes cuando se realicen las dispersiones correspondientes.
- FLOR WENDY GUZMÁN SALAZAR, por la cantidad de: \$ 24,893.20 que corresponde a lo solicitado en CLC 246, CLC 245 y CLC 243 del ejercicio 2016, por la adquisición de refacciones y accesorios menores para equipo de transporte, de los vehículos asignados en la Universidad Tecnológica de los Valles Centrales de Oaxaca, este saldo se cancela en los meses siguientes cuando SEFIN ministre el recurso y se pague al proveedor.
- MEGASERVICIO FIRA S.A DE C.V., por la cantidad de: \$ 200.00 correspondiente a lo solicitado en CLC 315 del ejercicio 2016, por pago de combustible para vehículo oficial camioneta FORD Explorer, asignada al Mtro. Julián Luna, Ex-rector de la Universidad Tecnológica de los Valles Centrales de Oaxaca, este saldo se cancela en los meses siguientes cuando SEFIN ministre el recurso y se pague al proveedor.
- ELIUD ROBLES RAMÍREZ, por la cantidad de: \$ 200.00 solicitado en CLC 360 del ejercicio 2016, para el pago de Servicios profesionales en trabajo de campo para el levantamiento de información para el M&E correspondiente a “Monitoreo y Evaluación del programa de Sanidad e Inocuidad Agroalimentaria en sus componentes de salud animal, campaña contra la tuberculosis bovina 2015”, este saldo se cancela en los meses siguientes, cuando SEFIN ministre el recurso y se pague al proveedor.
- OSVALDO GARCÍA HERNÁNDEZ, por la cantidad de: \$ 3,617.78 solicitado en CLC 360, para el pago de Servicios profesionales en trabajo de campo para el levantamiento de información para el M&E correspondiente a “Monitoreo y Evaluación del programa de Sanidad e Inocuidad Agroalimentaria en sus componentes de salud animal, campaña contra la tuberculosis bovina 2015”, este saldo se cancela en los meses siguientes, cuando SEFIN ministre el recurso y se pague al proveedor.
- HOTEL FLAMINGOS PLAZA S.A DE C.V, por la cantidad de: \$ 1,874.58 solicitado en CLC 303 del ejercicio 2016, para pago de servicios de hospedaje del Mtro. Julián Luna, Ex-rector de la UTVCO, este saldo se cancela en los meses siguientes cuando SEFIN ministre el recurso y se pague al proveedor.



- DANIEL LÓPEZ CRUZ, por la cantidad de: \$ 12,222.22 solicitado en CLC 360 para el pago de Servicios profesionales en trabajo de campo para el levantamiento de información para el M&E correspondiente a “Monitoreo y Evaluación del programa de Sanidad e Inocuidad Agroalimentaria en sus componentes de salud animal, campaña contra la tuberculosis bovina 2015”, este saldo se cancela en los meses siguientes, cuando SEFIN ministre el recurso y se pague al proveedor.
- LIBRAMIENTO ELEVADO DE PUEBLA, S.A. DE C.V. por la cantidad de \$ 136.00 correspondiente a compra de combustible para vehículos oficiales la Universidad Tecnológica de los Valles centrales de Oaxaca, este saldo se cancela en el mes siguiente cuando se pague al proveedor.
- XITLALI YENEDITH GARCIA HERNANDEZ por la cantidad de \$ 25,112.84 correspondiente a lo solicitado en CLC 475 por el servicio de fumigación en las áreas académicas y administrativas de la Universidad Tecnológica de los Valles centrales de Oaxaca, este saldo se cancela en los meses siguientes cuando SEFIN ministre el recurso y se pague al proveedor.
- COMERCIALIZADORA&SERVICIOS&ARRENDAMIENTO&ALLONE SA DE CV, por la cantidad de: \$ 39,918.31 correspondiente a lo solicitado en CLC Por el servicio de limpieza general para las áreas de la Universidad Tecnológica de los Valles Centrales de Oaxaca este saldo se cancela en los meses siguientes, cuando se pague al proveedor.
- MATERIALES Y ACABADOS SHANI, S.A. DE C.V., por \$ 30,000.00 correspondiente a lo solicitado en CLC por compra de materiales para dar mantenimiento a diferentes áreas de la Universidad Tecnológica de los Valles Centrales de Oaxaca este saldo se cancela en los meses siguientes, cuando se pague al proveedor.
- AUTOMOVILES AVENIDA, S.A. DE C.V. por \$ 7,656.91 correspondiente a lo solicitado en CLC para pago de mantenimiento y servicio de los vehículos oficiales de la Universidad Tecnológica de los Valles centrales de Oaxaca, este saldo se cancela en el mes siguiente cuando se pague al proveedor.
- DISEÑO Y PUBLICIDAD XTAMPA, S.A. DE C.V., por \$ 30,000.00 correspondiente a lo solicitado en CLC por adquisición de trípticos y publicidad para promocionar las diferentes carreras de la Universidad Tecnológica de los Valles Centrales de Oaxaca, este saldo se cancela en el mes siguiente cuando se pague a proveedor.
- REFACCIONES, TALLER MECÁNICO Y MAQUINARIA PESADA MACUIN, S.A. DE C.V. con saldo \$ 68,263.60 91 correspondiente a lo solicitado en CLC para pago de mantenimiento y servicio de los vehículos oficiales de la Universidad Tecnológica de



los Valles centrales de Oaxaca, este saldo se cancela en el mes siguiente cuando se pague al proveedor.

- CONSTRUCCIONES SUSTENTABLES IYALI, S.A. DE C.V con saldo de \$ 30,000.00 correspondiente a lo solicitado en CLC por compra de materiales para dar mantenimiento a diferentes áreas de la Universidad Tecnológica de los Valles Centrales de Oaxaca este saldo se cancela en los meses siguientes, cuando se pague al proveedor.
- MATERIALES PARA LA CONSTRUCCION KORI, S.A. DE C.V. por la cantidad de \$ 34,284.26 correspondiente a lo solicitado en CLC por adquisición de cemento, grava, cal y material de plomería para el mantenimiento de las diferentes áreas de la Universidad Tecnológica de los Valles Centrales de Oaxaca, este saldo se cancela en el mes siguiente cuando se pague a proveedor.
- COMERCIAL DE MAYOREO Y MENUDEO DE PRODUCTOS METZI, S.A. DE C., por la cantidad de \$ 60,000.00 correspondiente a lo solicitado en CLC para compra de insumos a utilizar en las diferentes áreas de la Universidad Tecnológica de los Valles Centrales de Oaxaca, este saldo se cancela en el mes siguiente cuando se pague a proveedor.
- ROBERTO AGUSTIN DIAZ GARCIA por la cantidad de \$ 986.00 correspondiente a lo solicitado en CLC para compra de insumos a utilizar en las diferentes áreas de la Universidad Tecnológica de los Valles Centrales de Oaxaca, este saldo se cancela en el mes siguiente cuando se pague a proveedor.
- ARMANDO DAVID OSORIO HIPOLITO por la cantidad de \$ 842.48 correspondiente a lo solicitado en CLC para compra de insumos a utilizar en las diferentes áreas de la Universidad Tecnológica de los Valles Centrales de Oaxaca, este saldo se cancela en el mes siguiente cuando se pague a proveedor.
- EXPENDEDORA DE ARTICULOS BASIL, S.A. DE C.V. por la cantidad de \$ 90,000.00 correspondiente a lo solicitado en CLC para pago de servicio y diferentes artículos a utilizar en las diferentes áreas de la Universidad Tecnológica de los Valles Centrales de Oaxaca, este saldo se cancela en el mes siguiente cuando se pague a proveedor.

DEUDAS POR RETENCIONES DE IMPUESTOS POR PAGAR A CP

Están conformadas por los diversos acreedores de la Universidad, el saldo es de \$ 1,066,188.01 (Un millón sesenta y seis mil ciento ochenta y ocho pesos 01/100 M.N) lo integran los diversos pagos de retenciones de por pagarse en el mes siguiente.



- ISSS por la cantidad de: \$ 1,062,530.05 (Un millón sesenta y dos mil quinientos treinta pesos 30/100 M.N) el saldo corresponde a ISSS del mes de diciembre 2021, este saldo se cancela en el mes de enero 2022, cuando se realice el pago correspondiente.
- I.S.R RETENCION 10% POR SERVICIOS PROFESIONALES por la cantidad de \$ 3,657.96 correspondiente a la retención realizada en CLC's, por pagos de honorarios notariales por concepto de renovación de poderes del área jurídica de la Universidad Tecnológica de los Valles Centrales de Oaxaca, este saldo se cancela en el mes siguiente, cuando se realice el pago correspondiente a esa retención.

DEUDA POR RETENCIONES DEL SISTEMA DE SEGURIDAD SOCIAL POR PAGAR A CP

Están conformadas por los diversos acreedores de la Universidad, el saldo es de \$ 87,787.61 (Ochenta y siete mil setecientos ochenta y siete pesos 61/100 M.N) lo integran los diversos pagos de retenciones de nómina por realizarse en el mes siguiente.

- CUOTA OBRERA IMSS por la cantidad de: \$ 35,185.98 (Treinta y cinco mil ciento ochenta y cinco pesos 98/100) el saldo corresponde a cuotas IMSS del mes de diciembre 2021, este saldo se cancela en el mes de enero 2022 cuando se realice el pago correspondiente.
- IMSS CESANTIA Y VEJEZ, por la cantidad de: \$ 52,601.63 el saldo corresponde a cuotas de IMSS, CESANTIA Y VEJEZ al sexto bimestre noviembre – diciembre 2021, este saldo se cancela en el mes de enero 2022 cuando se realice su pago correspondiente.

DEUDA POR RETENCIONES Y CONTRIBUCIONES POR PAGAR A CP

Están conformadas por los diversos acreedores de la Universidad, el saldo es de \$ 156,004.24 (Ciento cincuenta y seis mil cuatro pesos 24/100 M.N) lo integran los diversos pagos de retenciones de nómina por realizarse en el mes siguiente (cuotas de IMSS e ISSS), Reinscripciones a TSU e Ingenierías 2012 y Fichas de Selección.

- CRÉDITO INFONAVIT, por \$ 60,638.84 (Sesenta mil seiscientos treinta y ocho pesos 84/100 M.N) este importe corresponde al crédito Infonavit al sexto bimestre noviembre – diciembre 2022, este saldo se cancela en el mes de enero 2022 cuando se realice su pago correspondiente.
- REINSCRIPCIÓN A TSU ENE-ABRIL 2012, por la cantidad de: \$ 58,847.31 Reinscripción de alumnos al cuatrimestre enero-abril 2012, este importe se utilizó para la adquisición de bienes según acuerdo número 05.T.S.O.12.11.2012, aprobado en la tercera sesión ordinaria 2012, de fecha 12 de noviembre de 2012, en donde los



integrantes del Consejo por unanimidad aprueban se realice la adquisición de bienes muebles con la finalidad de cubrir las necesidades de la Universidad en beneficios de los alumnos.

- REINSCRIPCIÓN A INGENIERIAS ENE-ABRIL 2012, por la cantidad de: \$ 34,774.32 Reinscripción de alumnos al cuatrimestre enero-abril 2012, este importe se utilizó para la adquisición de bienes según acuerdo número 05.T.S.O.12.11.2012, aprobado en la tercera sesión ordinaria 2012, de fecha 12 de noviembre de 2012, en donde los integrantes del Consejo por unanimidad aprueban se realice la adquisición de bienes muebles con la finalidad de cubrir las necesidades de la Universidad en beneficios de los alumnos.
- DIFERENCIAS A FAVOR DE SEFIN por \$ 6.85, este saldo corresponde a diferencias en pagos realizados de servicios personales, este saldo se cancela en los meses siguientes cuando se realice el reintegro a SEFIN
- FICHAS DE SELECCIÓN, por la cantidad de: \$ 1,736.92 este importe corresponde a fichas de selección del cuatrimestre septiembre–diciembre 2012, utilizado para la adquisición de bienes según acuerdo número 05.T.S.O.12.11.2012, aprobado en la tercera sesión ordinaria 2012, de fecha 12 de noviembre de 2012, en donde los integrantes del consejo por unanimidad aprueban se realice la adquisición de bienes muebles con la finalidad de cubrir las necesidades de la Universidad en beneficios de los alumnos.

DUEDA A OTRAS CUENTAS POR PAGAR A CP

Están conformadas por los diversos acreedores de la Universidad, el saldo es de \$ 35,349.15 lo integran los diversos pagos de nómina y varios a realizarse en el mes siguiente.

- REGISTRO NACIONAL DE ESTANDARES DE COMPETENCIAS CONOCER, por la cantidad de: \$ 348.00 este saldo corresponde a depósitos realizados por certificaciones realizadas por la entidad de certificación CONOCER, este saldo se cancela en los meses siguientes cuando se paguen las certificaciones de competencias.
- CAPACITACIÓN Y TRANSFERENCIA DE TECNOLOGÍA A LOS PRODUCTORES Y LAS UNIDADES DE PRODU por la cantidad de \$ 1,613.07 correspondiente a deposito realizado para el desarrollo del programa “Capacitación y Trasferencia de Tecnología a



los Productores y las Unidades de Producción Primaria”, el saldo se cancela en los meses siguientes cuando se pague el gasto correspondiente al programa.

- CONGRESO THINKINN por \$ 22,8476540.35 corresponde a recurso destinado para cubrir los gastos propios del congreso THINKINN a realizarse en la Universidad Tecnológica de los Valles Centrales de Oaxaca, este saldo se cancela en los meses siguientes cuando se cubran los gastos necesarios.
- RETROACTIVOS 2021 por \$ 10,547.32 corresponde a lo solicitado en CLC’s para pago de retroactivos al personal de la Universidad Tecnológica de los Valles Centrales de Oaxaca, y que se provisiono para registro de los pagos realizados, este saldo se cancela en el mes de enero 2022, cuando se cancele la provisión.



NOTAS A LOS ESTADOS FINANCIEROS

DEL 1º DE ENERO AL 31 DE DICIEMBRE 2021
(PESOS)

Remito informe relacionado con la información Financiera de la Universidad Tecnológica de los Valles Centrales de Oaxaca, del 01 de enero al 31 de diciembre de 2021.

NOTAS A DESGLOSE

I) NOTAS AL ESTADO DE SITUACIÓN FINANCIERA

El estado de Situación Financiera tiene como propósito mostrar información relativa a los recursos y obligaciones de la Entidad.

ACTIVO

CUENTAS	EJERCICIO FISCAL 2021	EJERCICIO FISCAL 2020
ACTIVO CIRCULANTE		
Efectivo Equivalentes	\$ 10,888,927	\$ 5,110,886
Derechos a recibir efectivo y Esquemas	587,959	1,146,066
Total de Activo Circulante	\$ 11,476,886	\$ 625,6951
Bienes Inmuebles	56,084,600	56,084,600
Bienes Muebles	43,735,593	32,521,503
Activos Intangibles	1,032,244	734,084
Depreciación, Deterioro y amortización Acumulada de Bienes e Intangibles	- 10,783,623	- 6,691,211
Total de Activo no Circulante	\$ 90,068,815	82,648,977
TOTAL DE ACTIVOS	\$ 101,545,701	88,905,928

ACTIVO CIRCULANTE

Efectivo y Equivalentes

El rubro de efectivo y equivalentes al 31 de diciembre del ejercicio fiscal 2021, representa los recursos disponibles de la Entidad, saldo que se refleja en las cuentas: \$ 10,888,927.00 (Diez millones ochocientos ochenta y ocho mil novecientos veintisiete pesos 00/100 M.N), en las siguientes cuentas bancarias 7015-4922073; 7015-4744760; 7015-5330676; 7017-1643102; 7017-643110; 7017- 1672773; 7017-5031896; 7017- 5261956; 7017-7124425 con saldo disponibles para solventar pagos a proveedores, servicios personales, pagos a terceros y programas del ejercicio fiscal 2021.



Derechos a recibir Efectivo o Equivalentes

En el rubro de Derechos a recibir Efectivo y Equivalentes (Otros deudores diversos por cobrar a C.P el saldo de \$ 587,959.00 que se expresa en el Estado de Situación Financiera al 31 de diciembre de 2021, corresponden a las provisiones por retenciones de nómina del mes de diciembre del presente año, integrándose de la siguiente forma: Subsidio al empleo, Impuestos Sobre Sueldos y Salarios (ISSS), Retención de I.V.A, IMSS, IMSS Cesantía y Vejez, así como comisiones bancarias Generadas por manejo de cuenta y cheques cobrados; Deudores Diversos como lo es la Secretaría de Finanzas del Estado de Oaxaca, por las CLC's pendientes de ministrar, Cabe señalar que en este rubro se contempla el saldo por \$ 381,688.00 (Trescientos ochenta y un mil seiscientos ochenta y ocho pesos 00/100 M.N), que corresponde a adeudos del ejercicio 2016, que no fueron ministrados por la Tesorería de la Secretaría de Finanzas y se cancelan cuando finanzas ministre el recurso solicitado.

ACTIVO NO CIRCULANTE

Está constituido por el conjunto de valores y derechos de realización o disponibilidad con un periodo de tiempo superior a un año.

Bienes Inmuebles

El rubro de Bienes Inmuebles de la Universidad Tecnológica de los Valles Centrales de Oaxaca, con un saldo de \$ 56,084,600.00 (Cincuenta y seis millones ochenta y cuatro mil seiscientos pesos 00/100 M.N), está integrado de la siguiente forma:

DESCRIPCIÓN	EJERCICIO 2021	EJERCICIO 2020
Terrenos	\$ 5,712,758	\$ 5,712,758
Edificación no habitación en proceso	3,251,740	3,251,740
Otras construcciones de ingeniería civil u obra pesada en proceso	3,352,416	3,352,416
Instalación y equipamiento en construcción en proceso	3,569,669	3,569,669
Otros bienes inmuebles	40,198,018	40,198,018
TOTAL	\$ 56,084,600	\$ 56,084,600



Bienes muebles

El rubro de Bienes Muebles de la Universidad Tecnológica de los Valles Centrales de Oaxaca, está integrado de la siguiente forma:

CUENTAS	EJERCICIO FISCAL 2021	EJERCICIO FISCAL 2020
Muebles de Oficina y Estantería	\$ 4,245,004	\$ 3,233,860
Muebles, Excepto de Oficina y Estantería	17,035	17,035
Equipo de Cómputo y Tecnologías de la Información	13,492,403	11,625,646
Otro Mobiliario y Equipo de Administración	27,630	27,630
Equipos y Aparatos Audiovisuales	793,553	738,549
Aparatos deportivos	49,700	49,700
Cámaras Fotográficas y de Video	254,220	353,793
Otro Mobiliario y Equipo Educativo Recreativo	1,720,140	1,963,046
Equipo Médico y de Laboratorio	527,711	514,023
Instrumental Médico y de Laboratorio	437,271	437,271
Automóviles y Camiones	2,489,000	2,489,000
Maquinaria y Equipo Agropecuario	705,460	705,460
Maquinaria y Equipo Industrial	13,908	13,908
Sistema de Aire Acondicionado, Calefacción Y de Refrigeración Industrial y Comercial	461,254	461,254
Equipo de Comunicación y de Telecomunicación	830,187	830,187
Equipos de Generación Eléctrica, aparatos y accesorios eléctricos	3,493,084	1,298,619
Herramientas y Maquinas-Herramientas	1,396,119	1,267,267
Otros Equipos	12,772,053	6,485,393
Bienes Artísticos, culturales y científicos	9,860	9,860
TOTAL	\$ 43,735,593	\$ 32,521,503

Bienes intangibles

El rubro de Bienes intangibles de la Universidad Tecnológica de los Valles Centrales de Oaxaca, con un saldo de \$ 1,032,244.00 (Un millón treinta y dos mil doscientos cuarenta y cuatro pesos 00/100M.N), está integrado de la siguiente forma:

DESCRIPCIÓN	EJERCICIO 2021	EJERCICIO 2020
Software	1,027,244	729,089
Licencias informáticas e intelectuales	5,000	5,000
TOTAL	1,032,244	734,089



Depreciación, Deterioro y Amortización Acumulada de Bienes e Intangibles

El registro de Depreciación, Deterioro y Amortización Acumulada de Bienes e Intangibles correspondiente al ejercicio 2018, 2019 y 2020, en la Universidad Tecnológica de los Valles Centrales de Oaxaca, se realizó en el primer trimestre y está integrado de la siguiente forma:

DESCRIPCIÓN	EJERCICIO 2021	EJERCICIO 2020
Depreciación Acumulada de Mobiliario y Equipo de Administración	- 6,005,472	\$ - 3,919,116
Depreciación Acumulada de Mobiliario y Equipo Educativo y Recreativo	- 1,136,635	- 690,631
Depreciación Acumulada de Equipo e Instrumental Médico	- 259,634	- 173,090
Depreciación Acumulada de Equipo de Transporte	- 1,098,336	- 732,224
Depreciación Acumulada de Maquinaria, Otros Equipos y Herramientas	- 2,283,545	- 1,176,151
TOTAL	\$ - 10,783,623	\$ - 6,691,211

Al 31 de diciembre de 2021, el saldo del rubro de total Activo es de \$ 101,545,701.00 (Ciento un millones quinientos cuarenta y cinco mil setecientos un peso 00/100), representando una variación de \$ 12,639,773.00 (Doce millones seiscientos treinta mil setecientos setenta y tres pesos 00/100 M.N), en relación con lo reportado en el cuarto trimestre del ejercicio fiscal 2020.

PASIVO

El saldo de este rubro al 31 de diciembre de 2021, asciende a la cantidad de \$ 11,354,287.00 (Once millones trescientos cincuenta y cuatro pesos doscientos ochenta y siete pesos 00/100 M.N), que corresponden a los compromisos de pagos adquiridos durante los ejercicios fiscales 2016 y 2021, con diferentes proveedores y prestadores de servicios, por las adquisiciones de bienes y contratación de servicios por pagar a corto plazo, recurso de proyectos por ejercer también este rubro se contemplan los montos de las provisiones de nóminas (retenciones de los trabajadores), correspondiente al sexto bimestre noviembre – diciembre 2021, detallándose de la siguiente forma:



PASIVO CIRCULANTE

CUENTAS	EJERCICIO FISCAL 2021	EJERCICIO FISCAL 2020
CUENTAS POR PAGAR A CORTO PLAZO		
Deudas por Adquisición de Bienes y Contratación de Servicios por Pagar a CP	\$ 8,454,420	\$ 1,011,992
Contratista por Obras en Bienes de Dominio Público por Pagar a C.P.	0	0
Transferencias Internas y Asignaciones al Sector Público	1,546,271	2,955,453
Retenciones de Impuestos por Pagar a CP	1,066,188	1,118,390
Retenciones del Sistema de seguridad social por Pagar a CP	87,787	83,751
Otras retenciones y Contribuciones por Pagar a CP	156,004	190,228
Fondos Rotatorios por Pagar a CP	0	0
Cuentas por Pagar por Préstamos Otorgados	0.00	5,860
Otras Cuentas por Pagar a corto plazo	35,349	753,565
Deudas por adquisición de Bienes y Contratación de Servicios por Pagar a LP	0	8,267
Otros Pasivos Diferidos a Largo Plazo	8,267	0
TOTAL	\$ 11,354,287	\$ 6,127,506

El Estado de Situación Financiera al 31 de diciembre de 2021 refleja un saldo en las Cuentas por Pagar por \$ 11,346,020.00 (Once millones trescientos cuarenta y seis mil veinte pesos 00/100 M.N), reflejando una variación de \$ 5,226,780.00 (Cinco millones doscientos veintiséis mil setecientos ochenta pesos 00/100 M.N), respecto a lo reportado en el ejercicio fiscal 2020.

HACIENDA PÚBLICA/PATRIMONIO

CUENTAS	EJERCICIO FISCAL 2021	EJERCICIO FISCAL 2020
HACIENDA PÚBLICA/PATRIMONIO GENERADO	\$ 79,000,216	\$ 78,664,825
Resultados de Ejercicio (ahorro/Desahorro)	-	0
Resultado de ejercicios Anteriores	79,000,216	78,664,825
Total de Hacienda Pública/Patrimonio Generado	\$ 86,998,099	\$ 79,585,107
Resultado del Ejercicio (Ahorro/Desahorro)	7,997,884	920,283



La cuenta de Hacienda Pública/Patrimonio, refleja un saldo al 31 de diciembre de 2021, la cantidad de \$ 79,000,216.00 (Setenta y nueve millones doscientos dieciséis pesos 00/100 M.N), que representa la acumulación de resultados de ejercicios anteriores.

Resultado del Ejercicio (ahorro/Desahorro) refleja como saldo la cantidad de \$ 7,997,884.00 (Siete millones novecientos noventa y siete mil ochocientos ochenta y cuatro pesos 00/100 M.N).

NOTAS AL ESTADO DE ACTIVIDADES

Muestra el resultado de las operaciones de la entidad correspondiente al periodo del 01 de enero al 31 de diciembre de 2021, integrado de la siguiente forma:

CUENTAS	EJERCICIO FISCAL 2021	EJERCICIO FISCAL 2020
INGRESOS Y OTROS BENEFICIOS		
PARTICIPACIONES, APORTACIONES, TRANSFERENCIAS, ASIGNACIONES, SUBSIDIOS Y OTRAS AYUDAS.	54,930,443	46,259,965
OTROS INGRESOS Y BENEFICIOS VARIOS	747,500	217,000
TOTAL DE INGRESOS Y OTROS BENEFICIOS	55,677,943	46,476,965
GASTOS Y OTRAS PERDIDAS		
TRANFERENCIAS INTERNAS Y ASIGNACIONES AL SECTOR PUBLICO	42,845,897	41,772,492
AYUDAS SOCIALES	0	25,940
OTROS GASTOS Y PERDIDAS EXTRAORDINARIAS	4,834,162	3,758,250
ESTIMACIONES, DEPRECIACIONES, DETERIOROS, OBSOLESCENCIAS Y AMORTIZACIONES	4,092,412	3,547,305
OTROS GASTOS	741,750	210,944
TOTAL DE GASTOS Y OTRAS PERDIDAS	47,680,059	45,556,682
AHORRO NETO DEL EJERCICIO	7,997,884	920,283

Ingresos y Otros Beneficios

Los ingresos corresponden a los recursos recaudados correspondiente al periodo del 1° de enero al 31 de diciembre de 2021, el cual asciende a un importe de \$ 55,677,443.00 (Cincuenta y cinco millones seiscientos setenta y siete mil cuatrocientos cuarenta y tres



pesos 00/100 M.N), recursos que fueron comprometidos y devengados durante el tercer trimestre del ejercicio fiscal 2021.

Gastos y Otras Pérdidas

El rubro de Gastos y Otras Pérdidas corresponden a lo devengado por la Entidad durante el periodo del 01 de enero al 31 de diciembre de 2021, el cual asciende a un importe de \$ 47,680,059.00 (Cuarenta y siete mil seiscientos ochenta mil cincuenta y nueve pesos 00/100 M.N), integrado de la siguiente manera:

Transferencias, Asignaciones, Subsidios y Otras Ayudas.

- a) Transferencias Internas y Asignaciones al Sector Público, refleja un saldo de \$ 42,845,897.00 (Cuarenta y dos millones ochocientos cuarenta y cinco mil ochocientos noventa y siete pesos 00/100 M.N), correspondiente a recursos que fueron comprometidos y devengados en los rubros de: Servicios personales, Materiales y Suministros, Servicios Generales durante el cuarto trimestre del ejercicio fiscal 2021.
- b) Estimaciones, Depreciaciones, Deterioros, Obsolescencias Y Amortizaciones refleja un saldo de \$ 4,092,412.00 (Cuatro millones noventa y dos mil cuatrocientos doce pesos 00/100 M.N) los cuales corresponde a la depreciación acumulada del ejercicio fiscal 2019 y 2020.
- c) Otros Gastos refleja un saldo de \$ 741,750.00 (Setecientos cuarenta y un mil setecientos cincuenta pesos 00/100M.N) que representa los apoyos de becas pagados a alumnos de diferentes carreras, por becas Iberdrola.

Ahorro Neto del Ejercicio

En el Estado de Actividades en el período comprendido del 01 de enero al 31 de diciembre de 2021, refleja un Ahorro Neto del Ejercicio por la cantidad de \$ 7,997,884.00 (Siete millones novecientos noventa y siete mil ochocientos ochenta y cuatro pesos 00/100M.N).



II) NOTAS AL ESTADO DE VARIACIÓN EN LA HACIENDA PÚBLICA

Variaciones de la hacienda Pública/Patrimonio Neto del ejercicio Hacienda Pública/ Patrimonio generado Resultados de Ejercicios Anteriores

El apartado de Hacienda Pública/Patrimonio Generado, en el periodo del 01 de enero al 31 de septiembre de 2021, asciende a la cantidad de \$ 82,749,146.00 (Ochenta y dos millones setecientos cuarenta y nueve mil ciento cuarenta y seis pesos 00/100 M.N), integrándose de la siguiente manera:

RUBRO	VARIACIONES
Hacienda Pública/Patrimonio Neto Final del Ejercicio 2020	3,193,315
	0
Resultados de Ejercicios Anteriores	78,079,933
	0
Saldo Neto en la Hacienda Pública/Patrimonio 2021	81,273,248

NOTAS AL ESTADO DE FLUJOS DE EFECTIVO

Efectivo y equivalentes

1. Análisis de saldo en la cuenta de Efectivo y Equivalentes:

CONCEPTO	EJERCICIO FISCAL 2021	EJERCICIO FISCAL 2020
Efectivos en Bancos – Tesorería	0	0
Efectivos en Bancos – Dependencias	10,888,927	5,110,886
Inversiones temporales (hasta 3 meses)	0	0
Fondos con afectación específica	0	0
Depósitos de fondos de terceros y otros	0	0
Total de Efectivos y Equivalentes	10,888,927	5,110,886



2. Conciliación de los Flujos de Efectivo Netos de las Actividades de Operación y la cuenta de Ahorro/Desarrollo antes de Rubros Extraordinarios.

CONCEPTO	EJERCICIO FISCAL 2021	EJERCICIO FISCAL 2020
Ahorro/Desahorro antes de rubros Extraordinarios		
Movimientos de partida (o rubros) que no afectan al efectivo	0	0
Depreciación	4,092,412	3,547,305
Amortización	0	0
Incrementos en las provisiones	0	0
Incremento en inversiones producido por revaluación	0	0
Ganancia/pérdida en venta de propiedad, planta y equipo	0	0
Incremento en cuentas por cobrar	0	0
Partidas extraordinarias	0	0



NOTAS DE MEMORIA (Cuentas de Orden)

En los estados financieros de la Universidad Tecnológica de los Valles Centrales de Oaxaca se encuentran las cuentas de Orden Contables Presupuestarias las cuales se desglosan a continuación:

En las cuentas de orden contables que representan el ingreso, esta las cuentas **42210** Transferencias internas y asignaciones al Sector Publico con un saldo de **\$ 54,930,442.59** (Cincuenta y cuatro millones novecientos treinta mil cuatrocientos cuarenta y dos pesos 59/100 M.N) correspondiente a los montos solicitados en CLC`s para gastos de la Universidad, como son Servicios Personales, Materiales y Suministros, Servicios Generales, subsidio ordinario Federal, subsidio ordinario Estatal, y recursos de programas y proyectos que la Universidad realiza como apoyo a diferentes carreras de la UTVCO.

43990 Otros Ingresos y beneficiarios varios por **\$ 747,500.00** (Setecientos cuarenta y siete mil quinientos pesos 00/100 M.N) correspondiente a ingresos registrados por depósito realizado por Iberdrola para apoyo de becas a alumnos de las diferentes carreras de la UTVCO.

52110 Asignación al Sector Publico por **\$ 42,845,897.16** (Cuarenta y dos millones ochocientos cuarenta y cinco mil ochocientos noventa y siete pesos 16/100 M.N), que es la suma de lo solicitado en CLC,s para gastos de la Universidad, como son Servicios Personales, Materiales y Suministros, adquisición de activos y servicios generales.

55151 Depreciación de mobiliario y equipo de administración por **\$ 2,088,309.00** (Dos millones ochenta y ocho mil trescientos nueve pesos 00/100 M.N), que corresponde a la depreciación de mobiliario y equipo de administración del ejercicio 2019 y 2020.

55152 Depreciación de mobiliario y equipo educacional por **\$ 444,052.00** (Cuatrocientos cuarenta y cuatro mil cincuenta y dos pesos 00/100 M.N), que corresponde a la depreciación de mobiliario y equipo educacional del ejercicio 2019 y 2020.

55153 Depreciación de Equipo instrumental médico y de laboratorio por **\$ 86,545.00**, (Ochenta y seis mil quinientos cuarenta y cinco pesos 00/100 M.N), que corresponde a la depreciación de Equipo instrumental médico y de laboratorio del ejercicio 2019 y 2020.

55154 Depreciación de Equipo de Transporte por **\$ 366,112.00**, (Trescientos sesenta y seis mil ciento doce pesos 00/100 M.N), que corresponde a la depreciación de Equipo de Transporte del ejercicio 2019 y 2020.



GOBIERNO DEL ESTADO
DE OAXACA

Oaxaca
CREAR · CONSTRUIR · CRECER



UTVCO
Universidad Tecnológica
de los Valles Centrales de Oaxaca

55156 Depreciación de Maquinaria, otros equipos y herramientas por **\$ 1,107,394.00**, (Un millón ciento siete mil trescientos noventa y cuatro pesos 00/100 M.N), que corresponde a la depreciación de Maquinaria, otros equipos y herramientas del ejercicio 2019 y 2020.

55990 Otros ingresos y beneficios varios con saldo de **\$ 741,750.00** (Setecientos cuarenta y un mil setecientos cincuenta pesos 00/100) correspondiente a pagos realizados a alumnos de diferentes carreras, por beca Iberdrola como apoyo de becas a los alumnos de la UTVCO.



NOTAS DE GESTIÓN ADMINISTRATIVA

1. Introducción:

Los estados Financieros de los entes públicos, proveen de información financiera a los principales usuarios de la misma, al Congreso y a los Ciudadanos.

El objetivo del presente documento es la revelación del contexto y de los aspectos económicos-financieros más relevantes que influyeron en las decisiones del período: del 01 de enero al 31 de diciembre de 2021, y deberán ser considerados en la elaboración de los Estados Financieros para la mayor comprensión de estos y sus particulares.

De esta manera, se informa y explica la respuesta del gobierno a las condiciones relacionadas con la información financiera de cada periodo de gestión: además, de exponer aquellas políticas que podrían afectar la toma de decisiones en períodos posteriores.

2. Panorama Económico y Financiero:

Al 31 de diciembre de 2021, se le aprueba un presupuesto de egresos para el ejercicio fiscal 2021, un presupuesto autorizado de \$ 41,223,512.00 (Cuarenta y un millones doscientos veintitrés mil quinientos doce pesos 00/10) con fundamento en la Ley Orgánica del Poder Ejecutivo del Estado de Oaxaca y el Decreto del Presupuesto de Egresos del Estado de Oaxaca, mismo que se encuentra distribuido conforme a la estructura programática presentada en el Programa Operativo Anual (POA), y un convenio modificatorio por \$ 1,344,146.00 (Un millón trescientos cuarenta y cuatro mil ciento cuarenta y seis pesos 00/100 M.N), siendo un total de disponibilidad presupuestaria de \$ 43,585,904.00 (Cuarenta y tres millones quinientos ochenta y cinco mil novecientos cuatro pesos 00/100 M.N

3. Autorización e Historia.

a) Fecha de creación del ente.

Con fecha veintisiete de noviembre del año dos mil nueve, se firma el Decreto de creación de la Universidad Tecnológica de los Valles Centrales de Oaxaca, y se publica este mismo Decreto en el Diario Oficial de fecha 12 de Diciembre de 2009, se crea la Universidad Tecnológica de los Valles Centrales de Oaxaca, como un organismo público descentralizado del Gobierno del Estado de Oaxaca, con personalidad jurídica y patrimonio propios, con domicilio social en Avenida Universidad s/n, en el Municipio de San Pablo Huixtepec, Zimatlán, Estado de Oaxaca; formando parte del Sistema de Educación Superior del Estado de Oaxaca y adopta el modelo educativo del Subsistema Nacional de Universidades Tecnológicas, con apego a las normas, políticas



y lineamientos establecidos de común acuerdo entre las autoridades educativas Estatal y Federal.

4. Organización y Objeto Social

a) Objeto Social:

De acuerdo al artículo de su Decreto de creación La Universidad Tecnológica de los Valles Centrales tiene por objeto:

- I. Ofrecer programas cortos de Educación Superior, de nivel T.S.U de dos años, con las características de intensidad, pertinencia, flexibilidad y calidad.
- II. Formar, a partir de egresados del Bachillerato, Técnicos Superiores Universitarios aptos para la aplicación de conocimientos y la solución de problemas con un sentido de innovación en la incorporación de los avances científicos y tecnológicos;
- III. Ofrecer programas de continuidad de estudios para sus egresados y para Egresados de Nivel Técnico Superior Universitario o Profesional Asociado de otras Instituciones de Educación Superior, que permitan a los estudiantes alcanzar los niveles académicos de Ingeniería y/o licenciatura.
- IV. Desarrollar programas de apoyo técnico en beneficio de la comunidad Universitaria;
- V. Promover la cultura científica y tecnológica; y
- VI. Desarrollar las funciones de vinculación con los sectores públicos, privados y sociales a nivel local, nacional e internacional, para contribuir al desarrollo tecnológico y social de la comunidad Universitaria.

b) Principal Actividad:

La principal actividad de la Universidad Tecnológica de los Valles Centrales es prestar servicios educativos de nivel superior; estando en un régimen jurídico como Organismo Público Descentralizado del Gobierno del Estado de Oaxaca con personalidad Jurídica y Patrimonio Propio.

c) Ejercicio Fiscal 2021:

Persona Moral con fines no Lucrativos



d) Régimen Jurídico:

La Universidad Tecnológica de los Valles Centrales de Oaxaca, es un Organismo Público Descentralizado de carácter Estatal y se rige por un conjunto de Leyes y normas que se enlistan a continuación.

I. MARCO JURÍDICO FEDERAL

- Constitución Política de los Estados Unidos Mexicanos
- Ley de Disciplina Financiera de las Entidades Federales y los Municipios
- Ley General de Contabilidad Gubernamental
- Ley de Presupuesto y Responsabilidad Hacendaria
- Decreto de Presupuesto de Egresos de la Federación
- Ley de Coordinación Fiscal
- Ley de Fiscalización y Rendición de Cuentas de la Federación
- Ley Federal de Transparencia y Acceso a la Información Pública
- Ley de Ingresos de la Federación
- Ley de Adquisiciones del Sector Público
- Ley Federal del Trabajo
- Código Fiscal de la Federación
- Ley del Impuesto Sobre la Renta
- Presupuesto de Egresos de la Federación.

II. MARCO JURÍDICO ESTATAL

- Constitución Política del Estado Libre y Soberano de Oaxaca
- Ley de Planeación del Estado de Oaxaca
- Ley Orgánica del Poder Ejecutivo del Estado de Oaxaca
- Ley de Coordinación Fiscal para el Estado de Oaxaca
- Ley de Transparencia y Acceso a la Información Pública para el Estado de Oaxaca
- Ley para Adquisiciones, Arrendamientos y Servicios del Estado de Oaxaca
- Ley de Fiscalización Superior para el Estado de Oaxaca
- Decreto de Presupuesto de Egresos del Estado de Oaxaca
- Código Fiscal para el Estado de Oaxaca
- Ley Estatal de Presupuesto y Responsabilidad Hacendaria
- Ley de Entidades Paraestatales del Estado de Oaxaca
- Ley de Ingresos del Estado de Oaxaca
- Ley de Archivos del Estado de Oaxaca
- Reglamento de la Ley Estatal del Presupuesto y Responsabilidad Hacendaria
- Ley Estatal de Derechos.



GOBIERNO DEL ESTADO
DE OAXACA

Oaxaca
CREAR - CONSTRUIR - CRECER



UTVCO
Universidad Tecnológica
de los Valles Centrales de Oaxaca

Consideraciones fiscales del ente: revelar el tipo de contribuciones que esté obligado a pagar o retener.

Dentro de las obligaciones que se tiene como Institución son las siguientes:

- Presentar la declaración y pago provisional mensual de retenciones de Impuesto sobre la Renta (ISR) de sueldos y salarios.
- Presentar la declaración anual donde se informa sobre las retenciones de los trabajadores que recibieron sueldos y salarios.
- Realizar la determinación del impuesto sobre erogaciones por remuneración al trabajo del personal (3% Sobre Nómina)
- Presentación y el pago de cédulas de IMSS, RCV e Infonavit de los trabajadores de la institución.

La estructura organizacional básica en la que se encuentra es la etapa B que marca la CGUTyP.

Los Órganos de Autoridad de la Universidad Tecnológica de los Valles Centrales de Oaxaca, son:

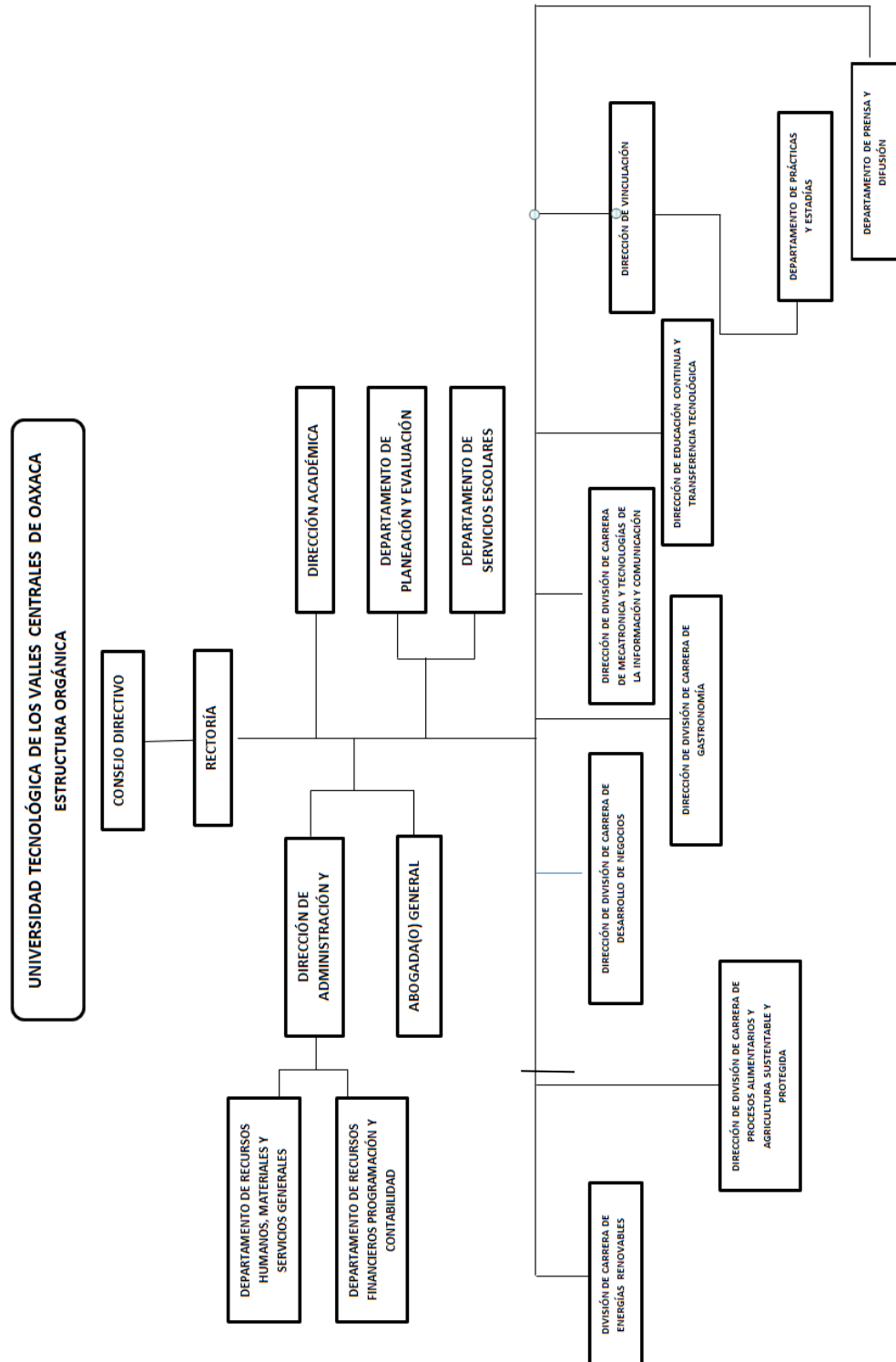
- Un Consejo Directivo y
- El Rector.



GOBIERNO DEL ESTADO
DE OAXACA



UTVCO
Universidad Tecnológica
de los Valles Centrales de Oaxaca





5. Bases de preparación de los Estados Financieros.

Respecto a este punto se informa:

- a) Los estados financieros se han realizado en base a lo que establece la CONAC y a la Ley General de Contabilidad Gubernamental, así mismo se basan en las disposiciones legales aplicables para las instituciones del sector descentralizados.
- b) La normatividad aplicada para el reconocimiento, valuación y revelación de los diferentes rubros de la información financiera, así como las bases de medición utilizadas para la elaboración de los estados financieros; por ejemplo: costo histórico, valoración de realización, valor razonables, valor de recuperación o cualquier otro método empleado y los criterios de aplicación de los mismos.

Se aplicó durante el periodo de enero a diciembre 2021 y la normatividad vigente para el reconocimiento, valuación y revelación de los diferentes rubros de la Información Financiera, así como las bases de medición: valor de realización, respetando en el total de las operaciones su costo histórico.

- c) Postulados Básicos.

Los emitidos por el CONAC:

1. Sustancia Económica
2. Entes Públicos
3. Existencia Permanente
4. Revelación Suficiente
5. Importancia Relativa
6. Registro e Integración Presupuestaria
7. Consolidación de Información financiera
8. Devengo Contable
9. Valuación
10. Dualidad Económica
11. Consistencia

- d) En relación con la Normatividad Supletoria, se aplican las permitidas por el CONAC.

- e) Para las Entidades que por primera vez estén implementando el base devengado de acuerdo a la Ley de Contabilidad, deberán:



-Revelar las nuevas políticas de reconocimiento:
De acuerdo a lo establecido por el CONAC.

INGRESOS

Devengado.- Cuando exista jurídicamente el derecho de cobro.

Recaudado.- Cuando existe el cobro en efectivo o cualquier otro medio de pago por parte de SEFIN.

EGRESOS

Comprometido.- Cuando se existe la aprobación por una autoridad competente de un acto administrativo, u otro instrumento jurídico que formaliza una relación jurídica con terceros para la adquisición de bienes y servicios.

Devengado.- Cuando se reconoce de una obligación de pago a favor de terceros por la recepción de conformidad de bienes, servicios contratados.

Ejercido.- Cuando se emite una Cuenta por Liquidar Certifica aprobada por la autoridad competente

Pagado.- Cuando se realiza la cancelación total o parcial de las obligaciones de pago.

-Revelar los cambios en las políticas, la clasificación y medición de las mismas, así como su impacto en la información financiera:

6. Políticas de Contabilidad Significativas:

En base a la conciliación de bienes realizados por la UTVCO y patrimonio, podemos concluir que las diferencias existentes, se deben a pago pendiente a acreedores por parte de la Universidad y como consecuencia, no se han realizado la entrega de los mismos en la UTVCO.

La Universidad no realiza operaciones con el Extranjero, tampoco realiza la Inversión en acciones en el Sector Paraestatal.

No contamos con un sistema de valuación de Inventarios propio, el sistema con el que se cuenta para control de Bienes propiedad de la Institución es el Sistema de Control de Inventarios Patrimoniales de Oaxaca (SICIPO) proporcionado por la dirección de Patrimonio.



a) Actualización: El registro de la contabilidad se realizó en base a los lineamientos establecidos por el CONAC.

b) Informar sobre la realización de operaciones en el extranjero y de sus efectos en la información financiera gubernamental:

Durante el cuarto trimestre del ejercicio fiscal 2021, no se realizaron operaciones en Moneda Extranjera.

c) Método de evaluación de la Inversión en acciones en el Sector Paraestatal.

NO APLICA (opcional, si es necesario)

d) Sistema y Método de Valuación de Inventarios.

El CONAC ha emitido las normas para la valoración de los Activos y el Patrimonio de los entes públicos, esta norma permite definir y estandarizar los conceptos básicos de valuación, contenidos en las normas particulares aplicables a los distintos elementos integrantes de los estados Financieros.

e) Provisiones:

Las provisiones al 31 de diciembre de 2021 lo conforman los siguientes conceptos: en el rubro de Servicios Personales (nómina de los trabajadores) cuotas obreras IMSS, Cuotas obreras IMSS R.C.V. y Crédito de vivienda.

7. Posición en Moneda Extranjera y Protección por riesgo Cambiario:

Esta Nota No Aplica Para La Universidad Tecnológica de los Valles Centrales

8. Reporte Analítico del Activo:

El activo con el que cuenta la Universidad Tecnológica de los Valles Centrales de Oaxaca tiene vida útil, en este trimestre se registraron los porcentajes de depreciación, deterioro o amortización para los diferentes tipos de Activos, y se reflejara en el informe del cuarto trimestre de cuenta pública 2021.

9. Fideicomisos, Mandatos y Análogos

Esta Nota No Aplica Para la Universidad Tecnológica de los Valles Centrales



10. Reporte de la Recaudación

PERIODO	SERVICIOS EDUCATIVOS	IMPUESTO AL DESARROLLO SOCIAL	TOTAL
ENERO - MARZO	\$ 2,997,441.00	\$ 359,871.00	\$ 3,357,312.00
ABRIL-JUNIO	2,593,434.00	311,660.00	2,905,094.00
JULIO-SEPTIEMBRE	2,004,856.00	348,265.00	2,354,931.00
OCTUBRE - DICIEMBRE	120,711.00	14,545.00	135,256.00
TOTAL	\$ 7,716,442.00	\$ 1,034,341.00	\$ 8,750,583.00

La Institución recibe depósitos por subsidio Federal para poder solventar parte de los gastos de operación, Servicios Generales y Pagos a terceros, los depósitos realizados por subsidio suman: \$ 21,792,952.00 (Veintiún mil setecientos noventa y dos mil novecientos cincuenta y dos pesos 00/100 M.N.), que depositaron del mes de abril a diciembre 2021:

MES	SUBSIDIO FEDERAL
ENERO	
FEBRERO	0
MARZO	0
ABRIL	\$ 5,666,250.00
MAYO	1,888,750.00
JUNIO	1,888,750.00
JULIO	1,888,750.00
AGOSTO	1,888,750.00
SEPTIEMBRE	1,888,750.00
OCTUBRE	3,008,750.00
NOVIEMBRE	3,002,129.00
DICIEMBRE	672,073.00
TOTAL	\$ 21,792,9523.00



11. Información sobre la Deuda y el Reporte Analítico de la Deuda:

Esta Nota No Aplica para la Universidad Tecnológica de los Valles Centrales.

12. Calificaciones otorgadas:

La Universidad Tecnológica de los Valles Centrales de Oaxaca, fue Catalogada como la mejor Universidad Tecnológica a nivel Nacional ganando el premio ANUT 2016 y el premio ANUT 2017.

13. Proceso de Mejora:

La Universidad Tecnológica de los Valles Centrales de Oaxaca cuenta con diferentes políticas de control interno los cuales son:

Administrativos:

Se cuenta con un Reglamento Interno, aprobado por el Consejo Directivo de la Institución y publicado en el DOF de fecha 19 de marzo del 2015.

Académicos:

Políticas de ingresos del personal docente y administrativos.

Se cuenta con las políticas de calidad ISO-9001:2015

14. Información por Segmentos:

Esta Nota No Aplica para la Universidad Tecnológica de los Valles Centrales

15. Eventos Posteriores al Cierre:

Después de realizar el cierre del trimestre enero diciembre del ejercicio 2021, no se sucedieron eventos que modificaran la situación financiera del periodo que se está informando.

16. Partes Relacionadas:

No existen partes relacionadas que pudieran ejercer influencia significativa sobre la toma de decisiones financieras y operativas.

17. Responsabilidad sobre la presentación razonable de los Estados Financieros.



GOBIERNO DEL ESTADO
DE OAXACA

Oaxaca
CREAR · CONSTRUIR · CRECER



UTVCO
Universidad Tecnológica
de los Valles Centrales de Oaxaca

Estos estados Financieros fueron autorizados para su emisión el día 18 del mes de enero de 2022, por el C.P Emilio Rivera Moreno, su carácter de Director de Administración y Finanzas de la UTVCO.

Bajo Protesta de Decir Verdad Declaro que los Estados Financieros y sus Notas, son razonablemente correctas y son responsabilidad del Emisor.



Valles Centrales
OAXACA

L.C MÓNICA ANACARI MORALES BARRANCO
JEFA DEL DEPTO. DE RECURSOS FINANCIEROS,
PROGRAMACIÓN Y CONTABILIDAD

C.P. EMILIO RIVERA MORENO
DIRECTOR DE ADMINISTRACIÓN Y FINANZAS

M.C. NYDIA DELHI MATA SÁNCHEZ
RECTORA DE LA UNIVERSIDAD TECNOLÓGICA DE
LOS VALLES CENTRALES DE OAXACA

Cuenta de la Hacienda Pública Estatal 2021

Gobierno del Estado de Oaxaca

UR: 552 - UNIVERSIDAD TECNOLÓGICA DE LOS VALLES CENTRALES DE OAXACA

UE: 552 - UNIVERSIDAD TECNOLÓGICA DE LOS VALLES CENTRALES DE OAXACA

Conciliación entre los Ingresos Presupuestarios y Contables

Del 1 de enero al 31 de diciembre de 2021

(Pesos)



1. Total de Ingresos Presupuestarios	54,930,443
2. Más ingresos contables no presupuestarios	747,500
Ingresos financieros	
Incremento por variación de Inventarios	
Disminución del exceso de estimaciones por pérdida o deterioro u obsolescencia	
Disminución del exceso por provisiones	
Otros Ingresos y beneficios varios	
Otros ingresos contables no presupuestarios	747,500
3. Menos ingresos presupuestarios no contables	0
Aprovechamientos patrimoniales	
Ingresos derivados de financiamiento	
Otros ingresos presupuestarios no contables	
4. Ingresos contables (4=1+2-3)	55,677,943

Cuenta de la Hacienda Pública Estatal 2021

Gobierno del Estado de Oaxaca

UR: 552 - UNIVERSIDAD TECNOLÓGICA DE LOS VALLES CENTRALES DE OAXACA

UE: 552 - UNIVERSIDAD TECNOLÓGICA DE LOS VALLES CENTRALES DE OAXACA

Conciliación entre los Egresos Presupuestarios y Contables

Del 1 de enero al 31 de diciembre de 2021

(Pesos)



1. Total de Egresos Presupuestarios	42,845,897
2. Menos egresos presupuestarios no contables	0
Materias Primas y Materiales de Producción y Comercialización Materiales y Suministros Mobiliario y equipo de administración Mobiliario y equipo educacional y recreativo Equipo e instrumental médico y de laboratorio Vehículos y equipo de transporte Equipo de defensa y seguridad Maquinaria, otros equipos y herramientas Activos biológicos Bienes inmuebles Activos intangibles Obra pública en Bienes de Dominio Público Obra pública en Bienes propios Acciones y participaciones de capital Compra de títulos y valores Concesión de Préstamos Inversiones en fideicomisos, mandatos y otros análogos Provisiones para contingencias y otras erogaciones especiales Amortización de la deuda pública Adeudos de ejercicios fiscales anteriores (ADEFAS) Otros Egresos Presupuestales No Contables	
3. Más gastos contables no presupuestarios	4,834,162
Estimaciones, depreciaciones, deterioros, obsolescencia y amortizaciones Provisiones Disminución de inventarios Aumento por insuficiencia de estimaciones por pérdida o deterioro u obsolescencia Aumento por insuficiencia de provisiones Otros Gastos Otros Gastos Contables No Presupuestales	
	4,092,412
	741,750
4. Egresos contables (4=1-2+3)	47,680,059



ESTADO ANALÍTICO DE INGRESOS PRESUPUESTARIOS

Universidad tecnológica de los Valles Centrales de Oaxaca ESTADO ANALÍTICO DE INGRESOS PRESUPUESTARIOS Del 01 de Enero al 31 de Diciembre de 2021						
Rubro de Ingresos	Ingresos					
	Estimado	Ampliaciones y Reducciones	Modificado	Devengado	Recaudado	Diferencia
	(1)	(2)	(3=1+2)	(4)	(5)	(6=3-4)
Impuestos						
Cuotas y Aportaciones de Seguridad Social						
Contribuciones de Mejoras						
Derechos						
Productos						
Aprovechamientos						
Ingresos por Ventas de Bienes, prestaciones de Servicios y Otros Ingresos.						
Participaciones, Aportaciones, Convenios, Incentivos Derivados de la Colaboración Fiscal y Fondos distintos de Aportaciones						
Transferencias, Asignaciones, Subsidios y Subvenciones, Pensiones y Jubilaciones.	41,223,512.00	14,362,392.00	55,585,904.00	54,929,350.47	0.00	656,553.53
Ingresos derivados de Financiamientos						
TOTAL	41,223,512.00	14,362,392.00	55,585,904.00	54,929,350.47	0.00	656,553.53
				Ingresos excedentes		

Estado Analítico de Ingresos Por Fuente de Financiamiento	Estimado	Ampliaciones y Reducciones	Modificado	Devengado	Recaudado	Diferencia
	(1)	(2)	(3=1+2)	(4)	(5)	(6=3-4)
Ingresos del Poder Ejecutivo Federal o Estatal y de los Municipios	41,223,512.00	14,362,392.00	55,585,904.00	54,929,350.47	0.00	656,553.53
Impuestos						
Cuotas y Aportaciones de Seguridad Social						
Contribuciones de Mejoras						
Derechos						
Productos						
Aprovechamientos						
Participaciones, Aportaciones, Convenios, Incentivos Derivados de la Colaboración Fiscal y Fondos distintos de Aportaciones						
Transferencias, Asignaciones, Subsidios y Subvenciones, Pensiones y Jubilaciones.	41,223,512.00	14,362,392.00	55,585,904.00	54,929,350.47	0.00	656,553.53
Ingresos de los Entes Públicos de los Poderes Legislativos y Judicial, de los Órganos Autónomos y del Sector Paraestatal o Para mundial, así como de las Empresas Productivas del Estado						
TOTAL	41,223,512.00	14,362,392.00	55,585,904.00	54,929,350.47	0.00	656,553.53
				Ingresos excedentes		



ESTADO ANALITICO DEL EJERCICIO DEL PRESUPUESTO DE EGRESOS
CLASIFICACION POR OBJETO DEL GASTO (CAPITULO-CONCEPTO)

Cve	Concepto	Aprobado 1	Ampliaciones / Reducciones 2= (3-1)	Modificado 3 = (1+2)	Devengado 4	Pagado 5	Subejercicio 6 = (3-4)
552	UNIVERSIDAD TECNOLÓGICA DE LOS VALLES CENTRALES DE OAXACA						
4	TRANSFERENCIAS, ASIGNACIONES, SUBSIDIOS Y OTRAS AYUDAS	41,082,743.00	2,407,651.59	43,490,394.59	42,845,897.16	41,474,822.34	644,497.43
1	TRANSFERENCIAS INTERNAS Y ASIGNACIONES AL SECTOR PÚBLICO	41,082,743.00	2,407,651.59	43,490,394.59	42,845,897.16	41,474,822.34	644,497.43
4	AYUDAS SOCIALES	0.00	0.00	0.00	0.00	0.00	0.00
5	BIENES MUEBLES, INMUEBLES E INTANGIBLES	140,769.00	11,954,740.41	12,095,509.41	12,083,453.31	7,128,693.31	12,056.10
1	MOBILIARIO Y EQUIPO DE ADMINISTRACIÓN	15,000.00	2,975,404.42	2,990,404.42	2,979,028.72	2,979,028.72	11,375.70
2	MOBILIARIO Y EQUIPO EDUCACIONAL Y RECREATIVO	30,000.00	88,994.60	118,994.60	118,314.20	118,314.20	680.40
3	EQUIPO E INSTRUMENTAL MÉDICO Y DE LABORATORIO	60,000.00	-60,000.00	0.00	0.00	0.00	0.00
6	MAQUINARIA, OTROS EQUIPOS Y HERRAMIENTAS	35,769.00	8,630,181.39	8,665,950.39	8,665,950.39	4,031,350.39	0.00
9	ACTIVOS INTANGIBLES	0.00	320,160.00	320,160.00	320,160.00	0.00	0.00
	TOTAL DEPENDENCIA / ENTIDAD	41,223,512.00	14,362,392.00	55,585,904.00	54,929,350.47	48,603,515.65	656,553.53

CUARTO INFORME TRIMESTRAL ENERO-DICIEMBRE 2021



ESTADO ANALITICO DEL EJERCICIO DEL PRESUPUESTO DE EGRESOS
 CLASIFICACION ECONOMICA (POR TIPO DE GASTO)

Cve	Concepto	Aprobado 1	Ampliaciones / Reducciones 2= (3-1)	Modificado 3 = (1+2)	Devengado 4	Pagado 5	Subejercicio 6 = (3-4)
552	UNIVERSIDAD TECNOLÓGICA DE LOS VALLES CENTRALES DE OAXACA						
1	GASTO CORRIENTE	41,082,743.00	2,407,651.59	43,490,394.59	42,845,897.16	41,474,822.34	644,497.43
2	GASTO DE CAPITAL	140,769.00	11,954,740.41	12,095,509.41	12,083,453.31	7,128,693.31	12,056.10
	TOTAL DEPENDENCIA / ENTIDAD:	41,223,512.00	14,362,392.00	55,585,904.00	54,929,350.47	48,603,515.65	656,553.53

CUARTO INFORME TRIMESTRAL ENERO-DICIEMBRE 2021



**ESTADO ANALITICO DEL EJERCICIO DEL PRESUPUESTO DE EGRESOS
CLASIFICACION ADMINISTRATIVA**

Cve	Concepto	Aprobado 1	Ampliaciones / Reducciones 2= (3-1)	Modificado 3 = (1+2)	Devengado 4	Pagado Transferido 5	Subejercicio 6 = (3-4)
5	ORGANISMOS PÚBLICOS DESCENTRALIZADOS	41,223,512.00	14,362,392.00	55,585,904.00	54,929,350.47	48,603,515.65	656,553.53
52	UNIVERSIDAD TECNOLÓGICA DE LOS VALLES CENTRALES DE OAXACA	41,223,512.00	14,362,392.00	55,585,904.00	54,929,350.47	48,603,515.65	656,553.53
	TOTAL DEL GASTO:	41,223,512.00	14,362,392.00	55,585,904.00	54,929,350.47	48,603,515.65	656,553.53

CUARTO INFORME TRIMESTRAL ENERO-DICIEMBRE 2021



ESTADO ANALITICO DEL EJERCICIO DEL PRESUPUESTO DE EGRESOS

CLASIFICACION FUNCIONAL (FINALIDAD Y FUNCION)

Cve	Concepto	Aprobado 1	Ampliaciones / Reducciones 2= (3-1)	Modificado 3 = (1+2)	Devengado 4	Pagado 5	Subejercicio 6 = (3-4)
552	UNIVERSIDAD TECNOLÓGICA DE LOS VALLES CENTRALES DE OAXACA						
2	DESARROLLO SOCIAL	41,223,512.00	14,362,392.00	55,585,904.00	54,929,350.47	48,603,515.65	656,553.53
5	EDUCACIÓN	41,223,512.00	14,362,392.00	55,585,904.00	54,929,350.47	48,603,515.65	656,553.53
	TOTAL DEPENDENCIA / ENTIDAD	41,223,512.00	14,362,392.00	55,585,904.00	54,929,350.47	48,603,515.65	656,553.53



ENDEUDAMIENTO NETO
DEL 01 DE ENERO AL 31 DE DICIEMBRE DE 2021

(Pesos)

Identificación de Crédito o Instrumento	Contratación/Colocación	Amortización	Endeudamiento Neto
	A	B	C = A - B
Créditos Bancarios			
			0
			0
			0
			0
			0
			0
			0
			0
			0
Total Créditos Bancarios		0	0
Otros Instrumentos de Deuda			
			0
			0
			0
			0
			0
			0
			0
			0
			0
Total Otros Instrumentos de Deuda	0	0	0
TOTAL	0	0	0

NO APLICA



GOBIERNO DEL ESTADO
DE OAXACA



INTERESES DE LA DEUDA
DEL 01 DE ENERO AL 31 DE DICIEMBRE DE 2021
(Pesos)

Identificación de Crédito o Instrumento	Devengado	Pagado
Créditos Bancarios		
		0
Total de intereses de Créditos Bancarios	0	0
Otros Instrumentos de Deuda		
Total de intereses de Otros Instrumentos de Deuda	0	0
TOTAL	0	0

NO APLICA



INDICADORES DE POSTURA FISCAL
DEL 01 DE ENERO AL 31 DE DICIEMBRE DE 2021
(Pesos)

Concepto	Estimado	Devengado	Pagado ³
I. Ingresos Presupuestarios (I=1+2)	0	0	0
1. Ingresos del Gobierno de la Entidad Federativa ¹			
2. Ingresos del Sector Paraestatal ¹			
II. Egresos Presupuestarios (II=3+4)	0	0	0
3. Egresos del Gobierno de la Entidad Federativa ²			
4. Egresos del Sector Paraestatal ²			
III. Balance Presupuestario (Superávit o Déficit) (III = I - II)	0		0

Concepto	Estimado	Devengado	Pagado ³
III. Balance presupuestario (Superávit o Déficit)	0	0	0
IV. Intereses, Comisiones y Gastos de la Deuda			
V. Balance Primario (Superávit o Déficit) (V= III - IV)	0	0	0

Concepto	Estimado	Devengado	Pagado ³
A. Financiamiento			
B. Amortización de la deuda			
C. Endeudamiento o desendeudamiento (C = A - B)	0	0	0

1. Los Ingresos que se presentan son los ingresos presupuestarios totales sin incluir los ingresos por financiamientos. Los Ingresos del Gobierno de la Entidad Federativa corresponden a los del Poder Ejecutivo, Legislativo Judicial y Autónomos
2. Los egresos que se presentan son los egresos presupuestarios totales sin incluir los egresos por amortización. Los egresos del Gobierno de la Entidad Federativa corresponden a los del Poder Ejecutivo, Legislativo, Judicial y Órganos Autónomos
3. Para Ingresos se reportan los ingresos recaudados; para egresos se reportan los egresos pagados



ESTADO ANALITICO DEL EJERCICIO DEL PRESUPUESTO DE EGRESOS
RESUMEN POR PROGRAMA PRESUPUESTARIO

C o n c e p t o	Aprobado 1	Ampliaciones / Reducciones 2= (3-1)	Modificado 3 = (1+2)	Devengado 4	Pagado 5	Subejercicio 6 = (3-4)
5 ORGANISMOS PÚBLICOS DESCENTRALIZADOS	41,223,512.00	14,362,392.00	55,585,904.00	54,929,350.47	48,603,515.65	656,553.53
52 UNIVERSIDAD TECNOLÓGICA DE LOS VALLES CENTRALES DE OAXACA	41,223,512.00	14,362,392.00	55,585,904.00	54,929,350.47	48,603,515.65	656,553.53
1 PROGRAMAS	41,223,512.00	14,362,392.00	55,585,904.00	54,929,350.47	48,603,515.65	656,553.53
2 DESEMPEÑO DE LAS FUNCIONES	41,223,512.00	14,362,392.00	55,585,904.00	54,929,350.47	48,603,515.65	656,553.53
TOTAL DEPENDENCIA / ENTIDAD	41,223,512.00	14,362,392.00	55,585,904.00	54,929,350.47	48,603,515.65	656,553.53

REPORTE DE AVANCE DE GESTIÓN

UR 552 - UNIVERSIDAD TECNOLÓGICA DE LOS VALLES CENTRALES DE OAXACA

CUARTO TRIMESTRE 2021



OBJETIVO INSTITUCIONAL: -OFRECER PROGRAMAS DE EDUCACIÓN SUPERIOR DE DOS AÑOS CON LAS CARACTERÍSTICAS DE INTENSIDAD, PERTINENCIA, FLEXIBILIDAD Y CALIDAD.

ALINEACIÓN PED:

EJE: 01-OAXACA INCLUYENTE CON EL DESARROLLO SOCIAL

TEMA: 01-EDUCACIÓN

OBJETIVO: 09-AMPLIAR Y DIVERSIFICAR LA OFERTA DE EDUCACIÓN SUPERIOR EN OAXACA PARA ATENDER LA DEMANDA DE MANERA ACCESIBLE Y CON EQUIDAD.

ESTRATEGIA: 02-PROMOVER LA PARTICIPACIÓN DE LAS INSTITUCIONES PÚBLICAS DE EDUCACIÓN SUPERIOR EN UN PROGRAMA PARA LA AMPLIACIÓN Y MEJORA DE LA INFRAESTRUCTURA FÍSICA Y EL EQUIPAMIENTO.

LÍNEAS DE ACCIÓN: 02-GESTIONAR RECURSOS DE LA FEDERACIÓN Y DEL GOBIERNO DEL ESTADO PARA PROYECTOS DE INVERSIÓN, ENTRE ELLOS LOS DE FONDOS CONCURSABLES, CON LA FINALIDAD DE AMPLIAR LA INFRAESTRUCTURA EDUCATIVA EN PROGRAMAS DE ALTA PERTINENCIA.

UE: 001-UNIVERSIDAD TECNOLÓGICA DE LOS VALLES CENTRALES

MATRIZ DE INDICADORES PARA RESULTADOS:

FIN: CONTRIBUIR A UNA EDUCACIÓN SUPERIOR ACCESIBLE Y CON EQUIDAD

PROPÓSITO: INSTITUCIONES DE NIVEL SUPERIOR, CONSTRUIDAS, EQUIPADAS Y REPARADAS PARA EL OFRECIMIENTO DE NUEVAS MODALIDADES Y NUEVOS PROGRAMAS EDUCATIVOS EN EL ESTADO DE OAXACA

COMPONENTE: 435-ESPACIO EDUCATIVO EN EL NIVEL SUPERIOR REPARADO

ACTIVIDAD: 152-REPARAR ESPACIO EDUCATIVO

ESTRUCTURA PROGRAMATICA								
PROGRAMA		SUBPROGRAMA		PROYECTO			OBRA/ACTIVIDAD	
127-INCREMENTO DE LA OFERTA EDUCATIVA SUPERIOR		02-REPARACION DE ESPACIOS EDUCATIVOS DE NIVEL SUPERIOR		000--			001-REPARACIÓN Y MANTENIMIENTO DE ESPACIOS EDUCATIVOS	
POBLACIÓN O ÁREA DE ENFOQUE POTENCIAL	ATRIBUTO DE LA POBLACIÓN O ÁREA DE ENFOQUE:	INSTITUCIÓN DE EDUCACIÓN SUPERIOR		HOMBRES:	0	MUJERES:	0	TOTAL: 40

PRESUPUESTO ANUAL							
Aprobado	Ampliación	Reducción	Modificado	EJERCIDO T1	EJERCIDO T2	EJERCIDO T3	EJERCIDO T4
786,319.90	1,541,704.47	551,235.87	1,776,788.50	323,398.63	468,035.10	335,204.91	304,867.21
TOTAL EJERCIDO AL TRIMESTRE VIGENTE							1,431,505.85

PRESUPUESTO TRIMESTRAL DE LA ACTIVIDAD							
Aprobado	Modificado	Comprometido	Devengado	Ejercido	% de Ejercido Vs. Modificado		
119,681.00	650,149.86	650,149.82	304,867.21	304,867.21	46.89		

DATOS DEL INDICADOR							
Nombre :	PORCENTAJE DE ESPACIOS EDUCATIVOS REPARADOS			Número de indicador :	2466		
Definición :	MIDE EL PORCENTAJE DE ESPACIOS EDUCATIVOS REPARADOS RESPECTO A LO AUTORIZADO						
Método de Cálculo :	(NÚMERO DE ESPACIOS EDUCATIVOS REPARADOS/NÚMERO DE ESPACIOS EDUCATIVOS AUTORIZADOS) * 100						
Tipo	Dimensión	Frecuencia de Medición	Forma de cálculo del indicador	Tipo de Valor	Sentido Esperado		
GESTIÓN	EFICACIA	TRIMESTRAL	PORCENTAJE	FLUJO	ASCENDENTE		

MEDIOS DE VERIFICACIÓN / FUENTE INFORMACIÓN				SUPUESTO			
ACTA ENTREGA-RECEPCIÓN EMITIDA POR LA INSTANCIA CORRESPONDIENTE, RESGUARDADO EN EL DEPARTAMENTO DE PLANEACIÓN Y EVALUACIÓN				DISPONIBILIDAD PRESUPUESTAL			

DATOS DE LA META							
Definición de la variable Meta:	1 - NÚMERO DE ESPACIOS EDUCATIVOS REPARADOS						
Unidad de medida:	25 - NÚMERO						

LÍNEA BASE				VALOR PROGRAMADO ANUAL			
AÑO	2019	VALOR	1.00	AÑO	2021	VALOR	4.00

AVANCE TRIMESTRAL OBRA/ACTIVIDAD							
METAS	1er.TRIMESTRE	2o.TRIMESTRE	3er.TRIMESTRE	4o.TRIMESTRE	CUMPLIMIENTO DE METAS		
PROGRAMACIÓN INICIAL	1.00	1.00	1.00	1.00	T1+T2+T3+T4	4.00	
PROGRAMACIÓN ACTUALIZADA	3.00	1.00	1.00	2.00	T1+T2+T3+T4	7.00	
METAS ALCANZADAS	3.00	1.00	1.00	2.00	T1+T2+T3+T4	7.00	
PORCENTAJE ALCANZADO TRIMESTRAL	100.00	100.00	100.00	100.00	PORCENTAJE ALCANZADO ANUAL	100.00	

PORCENTAJE DE CUMPLIMIENTO ALCANZADO EN EL TRIMESTRE: 100.00 %

JEFE ADMINISTRATIVO
C.P. EMILIO RIVERA MORENO
DIRECTOR DE ADMINISTRACIÓN Y FINANZAS

TITULAR DE LA DEPENDENCIA/ENTIDAD
M.C NYDIA DELHI MATA SÁNCHEZ
RECTORA

REPORTE DE AVANCE DE GESTIÓN
UR 552 - UNIVERSIDAD TECNOLÓGICA DE LOS VALLES CENTRALES DE OAXACA
CUARTO TRIMESTRE 2021



ALINEACIÓN PED:

ESTRATEGIA: 02-PROMOVER LA PARTICIPACIÓN DE LAS INSTITUCIONES PÚBLICAS DE EDUCACIÓN SUPERIOR EN UN PROGRAMA PARA LA AMPLIACIÓN Y MEJORA DE LA INFRAESTRUCTURA FÍSICA Y EL EQUIPAMIENTO.
 02-GESTIONAR RECURSOS DE LA FEDERACIÓN Y DEL GOBIERNO DEL ESTADO PARA PROYECTOS DE INVERSIÓN, ENTRE ELLOS LOS DE FONDOS CONCURSABLES, CON LA FINALIDAD DE AMPLIAR LA INFRAESTRUCTURA EDUCATIVA EN PROGRAMAS DE ALTA PERTINENCIA.
LÍNEAS DE ACCIÓN:
UE: 001-UNIVERSIDAD TECNOLÓGICA DE LOS VALLES CENTRALES

MATRIZ DE INDICADORES PARA RESULTADOS:

COMPONENTE: 434-ESPACIO EDUCATIVO EN EL NIVEL SUPERIOR EQUIPADO
ACTIVIDAD: 158-EQUIPAR ESPACIO EDUCATIVO

ESTRUCTURA PROGRAMATICA											
PROGRAMA		SUBPROGRAMA		PROYECTO			OBRA/ACTIVIDAD				
127-INCREMENTO DE LA OFERTA EDUCATIVA SUPERIOR		03-EQUIPAMIENTO DE ESPACIOS EDUCATIVOS DE NIVEL SUPERIOR		004-FONDO DE APORTACIONES MÚLTIPLES NIVEL SUPERIOR 2021.			001-EQUIPAMIENTO BÁSICO Y ESPECIALIZADO DEL LABORATORIO DE ENERGÍAS RENOVABLES.				
POBLACIÓN O ÁREA DE ENFOQUE POTENCIAL	ATRIBUTO DE LA POBLACIÓN O ÁREA DE ENFOQUE:	INSTITUCIÓN DE EDUCACIÓN SUPERIOR		HOMBRES:	0	MUJERES:	0	TOTAL:	40		
PRESUPUESTO ANUAL											
Aprobado	Ampliación	Reducción	Modificado	EJERCIDO T1		EJERCIDO T2		EJERCIDO T3			
0.00	5,000,000.00	0.00	5,000,000.00	0.00		0.00		0.00			
									TOTAL EJERCIDO AL TRIMESTRE VIGENTE	4,999,319.60	
PRESUPUESTO TRIMESTRAL DE LA ACTIVIDAD											
Aprobado		Modificado		Comprometido		Devengado		Ejercido			
0.00		5,000,000.00		4,999,319.60		4,999,319.60		4,999,319.60			
									% de Ejercido Vs. Modificado	99.99	
DATOS DEL INDICADOR											
Nombre :	PORCENTAJE DE ESPACIOS EDUCATIVOS EQUIPADOS				Número de indicador :	159					
Definición :	MIDE EL PORCENTAJE DE ESPACIOS EDUCATIVOS EQUIPADOS, RESPECTO AL PROGRAMADO										
Método de Cálculo :	(NÚMERO DE EQUIPOS ADQUIRIDOS PARA ESPACIOS EDUCATIVOS/NÚMERO DE EQUIPOS PROGRAMADOS PARA ESPACIOS EDUCATIVOS)*100										
Tipo	Dimensión		Frecuencia de Medición		Forma de cálculo del indicador		Tipo de Valor		Sentido Esperado		
GESTIÓN	EFICACIA		TRIMESTRAL		PORCENTAJE		FLUJO		ASCENDENTE		
MEDIOS DE VERIFICACIÓN / FUENTE INFORMACIÓN					SUPUESTO						
ACTA ENTREGA - RECEPCIÓN DEL EQUIPO, RESGUARDADA EN LA DIRECCIÓN DE ADMINISTRACIÓN Y FINANZAS					DISPONIBILIDAD PRESUPUESTAL						
DATOS DE LA META											
Definición de la variable Meta:	1 - NÚMERO DE EQUIPOS ADQUIRIDOS PARA ESPACIOS EDUCATIVOS										
Unidad de medida:	25 - NÚMERO										
LÍNEA BASE					VALOR PROGRAMADO ANUAL						
AÑO	2019		VALOR	1.00		AÑO	2021		VALOR	1.00	
AVANCE TRIMESTRAL OBRA/ACTIVIDAD											
METAS	1er.TRIMESTRE		2o.TRIMESTRE		3er.TRIMESTRE		4o.TRIMESTRE		CUMPLIMIENTO DE METAS		
PROGRAMACIÓN INICIAL	0.00		0.00		0.00		1.00		T1+T2+T3+T4	1.00	
PROGRAMACIÓN ACTUALIZADA	0.00		0.00		0.00		1.00		T1+T2+T3+T4	1.00	
METAS ALCANZADAS	0.00		0.00		0.00		1.00		T1+T2+T3+T4	1.00	
PORCENTAJE ALCANZADO TRIMESTRAL	0.00		0.00		0.00		100.00		PORCENTAJE ALCANZADO ANUAL	100.00	

PORCENTAJE DE CUMPLIMIENTO ALCANZADO EN EL TRIMESTRE: 100.00 %

JEFE ADMINISTRATIVO
 C.P. EMILIO RIVERA MORENO
 DIRECTOR DE ADMINISTRACIÓN Y FINANZAS

TITULAR DE LA DEPENDENCIA/ENTIDAD
 M.C NYDIA DELHI MATA SÁNCHEZ
 RECTORA

REPORTE DE AVANCE DE GESTIÓN

UR 552 - UNIVERSIDAD TECNOLÓGICA DE LOS VALLES CENTRALES DE OAXACA

CUARTO TRIMESTRE 2021



UE: 001-UNIVERSIDAD TECNOLÓGICA DE LOS VALLES CENTRALES

ESTRUCTURA PROGRAMATICA											
PROGRAMA		SUBPROGRAMA		PROYECTO			OBRA/ACTIVIDAD				
127-INCREMENTO DE LA OFERTA EDUCATIVA SUPERIOR		03-EQUIPAMIENTO DE ESPACIOS EDUCATIVOS DE NIVEL SUPERIOR		003-MOBILIARIO Y EQUIPAMIENTO DE EDIFICIO DE CUBICULOS PARA DOCENTES.			001-MOBILIARIO Y EQUIPAMIENTO DE EDIFICIO DE CUBICULOS PARA DOCENTES.				
POBLACIÓN O ÁREA DE ENFOQUE POTENCIAL	ATRIBUTO DE LA POBLACIÓN O ÁREA DE ENFOQUE:	INSTITUCIÓN DE EDUCACIÓN SUPERIOR		HOMBRES:	0	MUJERES:	0	TOTAL:	40		
PRESUPUESTO ANUAL											
Aprobado	Ampliación	Reducción	Modificado	EJERCIDO T1		EJERCIDO T2		EJERCIDO T3			
0.00	2,000,000.00	0.00	2,000,000.00	0.00		0.00		0.00			
TOTAL EJERCIDO AL TRIMESTRE VIGENTE									2,000,000.00		
PRESUPUESTO TRIMESTRAL DE LA ACTIVIDAD											
Aprobado		Modificado		Comprometido		Devengado		Ejercido			
0.00		2,000,000.00		2,000,000.00		2,000,000.00		2,000,000.00			
									% de Ejercicio Vs. Modificado		
									100.00		
DATOS DEL INDICADOR											
Nombre :	PORCENTAJE DE ESPACIOS EDUCATIVOS EQUIPADOS				Número de indicador :	159					
Definición :	MIDE EL PORCENTAJE DE ESPACIOS EDUCATIVOS EQUIPADOS, RESPECTO AL PROGRAMADO										
Método de Cálculo :	(NÚMERO DE EQUIPOS ADQUIRIDOS PARA ESPACIOS EDUCATIVOS/NÚMERO DE EQUIPOS PROGRAMADOS PARA ESPACIOS EDUCATIVOS)*100										
Tipo	Dimensión		Frecuencia de Medición		Forma de cálculo del indicador		Tipo de Valor		Sentido Esperado		
GESTIÓN	EFICACIA		TRIMESTRAL		PORCENTAJE		FLUJO		ASCENDENTE		
MEDIOS DE VERIFICACIÓN / FUENTE INFORMACIÓN					SUPUESTO						
ACTA ENTREGA - RECEPCIÓN DEL EQUIPO, RESGUARDADA EN LA DIRECCIÓN DE ADMINISTRACIÓN Y FINANZAS					DISPONIBILIDAD PRESUPUESTAL						
DATOS DE LA META											
Definición de la variable Meta:	1 - NÚMERO DE EQUIPOS ADQUIRIDOS PARA ESPACIOS EDUCATIVOS										
Unidad de medida:	25 - NÚMERO										
LÍNEA BASE					VALOR PROGRAMADO ANUAL						
AÑO	2019		VALOR	1.00		AÑO	2021		VALOR	1.00	
AVANCE TRIMESTRAL OBRA/ACTIVIDAD											
METAS	1er.TRIMESTRE		2o.TRIMESTRE		3er.TRIMESTRE		4o.TRIMESTRE		CUMPLIMIENTO DE METAS		
PROGRAMACIÓN INICIAL	0.00	0.00	0.00	0.00	0.00	0.00	1.00	T1+T2+T3+T4	1.00		
PROGRAMACIÓN ACTUALIZADA	0.00	0.00	0.00	0.00	0.00	0.00	1.00	T1+T2+T3+T4	1.00		
METAS ALCANZADAS	0.00	0.00	0.00	0.00	0.00	0.00	1.00	T1+T2+T3+T4	1.00		
PORCENTAJE ALCANZADO TRIMESTRAL	0.00	0.00	0.00	0.00	0.00	0.00	100.00	PORCENTAJE ALCANZADO ANUAL	100.00		

PORCENTAJE DE CUMPLIMIENTO ALCANZADO EN EL TRIMESTRE: 100.00 %

JEFE ADMINISTRATIVO
C.P. EMILIO RIVERA MORENO
DIRECTOR DE ADMINISTRACIÓN Y FINANZAS

TITULAR DE LA DEPENDENCIA/ENTIDAD
M.C NYDIA DELHI MATA SÁNCHEZ
RECTORA

REPORTE DE AVANCE DE GESTIÓN
UR 552 - UNIVERSIDAD TECNOLÓGICA DE LOS VALLES CENTRALES DE OAXACA
CUARTO TRIMESTRE 2021



UE: 001-UNIVERSIDAD TECNOLÓGICA DE LOS VALLES CENTRALES

ESTRUCTURA PROGRAMATICA									
PROGRAMA		SUBPROGRAMA		PROYECTO			OBRA/ACTIVIDAD		
127-INCREMENTO DE LA OFERTA EDUCATIVA SUPERIOR		03-EQUIPAMIENTO DE ESPACIOS EDUCATIVOS DE NIVEL SUPERIOR		002-EQUIPAMIENTO BASICO Y ESPECIALIZADO DEL LABORATORIO DE MECATRÓNICA INDUSTRIA 4.0			001-EQUIPAMIENTO BASICO Y ESPECIALIZADO DEL LABORATORIO DE MECATRÓNICA INDUSTRIA 4.0		
POBLACIÓN O ÁREA DE ENFOQUE POTENCIAL	ATRIBUTO DE LA POBLACIÓN O ÁREA DE ENFOQUE:	INSTITUCIÓN DE EDUCACIÓN SUPERIOR		HOMBRES:	0	MUJERES:	0	TOTAL:	40
PRESUPUESTO ANUAL									
Aprobado	Ampliación	Reducción	Modificado	EJERCIDO T1		EJERCIDO T2		EJERCIDO T3	
0.00	5,000,000.00	0.00	5,000,000.00	0.00		0.00		0.00	
TOTAL EJERCIDO AL TRIMESTRE VIGENTE									4,999,884.00
PRESUPUESTO TRIMESTRAL DE LA ACTIVIDAD									
Aprobado		Modificado		Comprometido		Devengado		Ejercido	
0.00		5,000,000.00		4,999,884.00		4,999,884.00		4,999,884.00	
DATOS DEL INDICADOR									
Nombre :	PORCENTAJE DE ESPACIOS EDUCATIVOS EQUIPADOS			Número de indicador :	159				
Definición :	MIDE EL PORCENTAJE DE ESPACIOS EDUCATIVOS EQUIPADOS, RESPECTO AL PROGRAMADO								
Método de Cálculo :	(NÚMERO DE EQUIPOS ADQUIRIDOS PARA ESPACIOS EDUCATIVOS/NÚMERO DE EQUIPOS PROGRAMADOS PARA ESPACIOS EDUCATIVOS)*100								
Tipo	Dimensión	Frecuencia de Medición		Forma de cálculo del indicador		Tipo de Valor		Sentido Esperado	
GESTIÓN	EFICACIA	TRIMESTRAL		PORCENTAJE		FLUJO		ASCENDENTE	
MEDIOS DE VERIFICACIÓN / FUENTE INFORMACIÓN					SUPUESTO				
ACTA ENTREGA - RECEPCIÓN DEL EQUIPO, RESGUARDADA EN LA DIRECCIÓN DE ADMINISTRACIÓN Y FINANZAS					DISPONIBILIDAD PRESUPUESTAL				
DATOS DE LA META									
Definición de la variable Meta:	1 - NÚMERO DE EQUIPOS ADQUIRIDOS PARA ESPACIOS EDUCATIVOS								
Unidad de medida:	25 - NÚMERO								
LÍNEA BASE					VALOR PROGRAMADO ANUAL				
AÑO	2019		VALOR	1.00	AÑO	2021		VALOR	1.00
AVANCE TRIMESTRAL OBRA/ACTIVIDAD									
METAS	1er.TRIMESTRE		2o.TRIMESTRE		3er.TRIMESTRE		4o.TRIMESTRE		CUMPLIMIENTO DE METAS
PROGRAMACIÓN INICIAL	0.00	0.00		0.00		1.00		T1+T2+T3+T4	1.00
PROGRAMACIÓN ACTUALIZADA	0.00	0.00		0.00		1.00		T1+T2+T3+T4	1.00
METAS ALCANZADAS	0.00	0.00		0.00		1.00		T1+T2+T3+T4	1.00
PORCENTAJE ALCANZADO TRIMESTRAL	0.00	0.00		0.00		100.00		PORCENTAJE ALCANZADO ANUAL	100.00

PORCENTAJE DE CUMPLIMIENTO ALCANZADO EN EL TRIMESTRE: 100.00 %

JEFE ADMINISTRATIVO
 C.P. EMILIO RIVERA MORENO
 DIRECTOR DE ADMINISTRACIÓN Y FINANZAS

TITULAR DE LA DEPENDENCIA/ENTIDAD
 M.C NYDIA DELHI MATA SÁNCHEZ
 RECTORA

REPORTE DE AVANCE DE GESTIÓN

UR 552 - UNIVERSIDAD TECNOLÓGICA DE LOS VALLES CENTRALES DE OAXACA

CUARTO TRIMESTRE 2021



UE: 001-UNIVERSIDAD TECNOLÓGICA DE LOS VALLES CENTRALES

ESTRUCTURA PROGRAMATICA										
PROGRAMA		SUBPROGRAMA		PROYECTO			OBRA/ACTIVIDAD			
127-INCREMENTO DE LA OFERTA EDUCATIVA SUPERIOR		03-EQUIPAMIENTO DE ESPACIOS EDUCATIVOS DE NIVEL SUPERIOR		000-- -			002-EQUIPAMIENTO UTVCO			
POBLACIÓN O ÁREA DE ENFOQUE POTENCIAL	ATRIBUTO DE LA POBLACIÓN O ÁREA DE ENFOQUE:	INSTITUCIÓN DE EDUCACIÓN SUPERIOR		HOMBRES:	0	MUJERES:	0	TOTAL:	40	
PRESUPUESTO ANUAL										
Aprobado	Ampliación	Reducción	Modificado	EJERCIDO T1		EJERCIDO T2		EJERCIDO T3		
0.00	0.00	0.00	0.00	0.00		0.00		0.00		
PRESUPUESTO TRIMESTRAL DE LA ACTIVIDAD										
Aprobado		Modificado		Comprometido		Devengado		Ejercido		
0.00		0.00		0.00		0.00		0.00		
DATOS DEL INDICADOR										
Nombre :	PORCENTAJE DE ESPACIOS EDUCATIVOS EQUIPADOS			Número de indicador :	159					
Definición :	MIDE EL PORCENTAJE DE ESPACIOS EDUCATIVOS EQUIPADOS, RESPECTO AL PROGRAMADO									
Método de Cálculo :	(NÚMERO DE EQUIPOS ADQUIRIDOS PARA ESPACIOS EDUCATIVOS/NÚMERO DE EQUIPOS PROGRAMADOS PARA ESPACIOS EDUCATIVOS)*100									
Tipo	Dimensión		Frecuencia de Medición		Forma de cálculo del indicador		Tipo de Valor		Sentido Esperado	
GESTIÓN	EFICACIA		TRIMESTRAL		PORCENTAJE		FLUJO		ASCENDENTE	
MEDIOS DE VERIFICACIÓN / FUENTE INFORMACIÓN					SUPUESTO					
ACTA ENTREGA - RECEPCIÓN DEL EQUIPO, RESGUARDADA EN LA DIRECCIÓN DE ADMINISTRACIÓN Y FINANZAS					DISPONIBILIDAD PRESUPUESTAL					
DATOS DE LA META										
Definición de la variable Meta:	1 - NÚMERO DE EQUIPOS ADQUIRIDOS PARA ESPACIOS EDUCATIVOS									
Unidad de medida:	25 - NÚMERO									
LÍNEA BASE					VALOR PROGRAMADO ANUAL					
AÑO	2019		VALOR	1.00		AÑO	2021		VALOR	2.00
AVANCE TRIMESTRAL OBRA/ACTIVIDAD										
METAS	1er.TRIMESTRE		2o.TRIMESTRE		3er.TRIMESTRE		4o.TRIMESTRE		CUMPLIMIENTO DE METAS	
PROGRAMACIÓN INICIAL	0.00	0.00		1.00		1.00		T1+T2+T3+T4		2.00
PROGRAMACIÓN ACTUALIZADA	0.00	0.00		1.00		1.00		T1+T2+T3+T4		2.00
METAS ALCANZADAS	0.00	0.00		1.00		1.00		T1+T2+T3+T4		2.00
PORCENTAJE ALCANZADO TRIMESTRAL	0.00	0.00		100.00		100.00		PORCENTAJE ALCANZADO ANUAL		100.00

PORCENTAJE DE CUMPLIMIENTO ALCANZADO EN EL TRIMESTRE: 100.00 %

JEFE ADMINISTRATIVO
C.P. EMILIO RIVERA MORENO
DIRECTOR DE ADMINISTRACIÓN Y FINANZAS

TITULAR DE LA DEPENDENCIA/ENTIDAD
M.C NYDIA DELHI MATA SÁNCHEZ
RECTORA

REPORTE DE AVANCE DE GESTIÓN

UR 552 - UNIVERSIDAD TECNOLÓGICA DE LOS VALLES CENTRALES DE OAXACA

CUARTO TRIMESTRE 2021



ALINEACIÓN PED:

ESTRATEGIA: 02-PROMOVER LA PARTICIPACIÓN DE LAS INSTITUCIONES PÚBLICAS DE EDUCACIÓN SUPERIOR EN UN PROGRAMA PARA LA AMPLIACIÓN Y MEJORA DE LA INFRAESTRUCTURA FÍSICA Y EL EQUIPAMIENTO.

LÍNEAS DE ACCIÓN: 02-GESTIONAR RECURSOS DE LA FEDERACIÓN Y DEL GOBIERNO DEL ESTADO PARA PROYECTOS DE INVERSIÓN, ENTRE ELLOS LOS DE FONDOS CONCURSABLES, CON LA FINALIDAD DE AMPLIAR LA INFRAESTRUCTURA EDUCATIVA EN PROGRAMAS DE ALTA PERTINENCIA.

UE: 001-UNIVERSIDAD TECNOLÓGICA DE LOS VALLES CENTRALES

MATRIZ DE INDICADORES PARA RESULTADOS:

COMPONENTE: 850-PROGRAMA DE ESTUDIO DE NIVEL LICENCIATURA ACREDITADO

ACTIVIDAD: 1909-CONTRATAR EL SERVICIO DE LA CASA CERTIFICADORA

ESTRUCTURA PROGRAMÁTICA										
PROGRAMA		SUBPROGRAMA		PROYECTO			OBRA/ACTIVIDAD			
127-INCREMENTO DE LA OFERTA EDUCATIVA SUPERIOR		06-ACREDITACIÓN DE LOS PROGRAMAS DE ESTUDIO DE NIVEL LICENCIATURA		000--			001-CONTRATAR EL SERVICIO DE LA CASA CERTIFICADORA			
POBLACIÓN O ÁREA DE ENFOQUE POTENCIAL	ATRIBUTO DE LA POBLACIÓN O ÁREA DE ENFOQUE:	INSTITUCIÓN DE EDUCACIÓN SUPERIOR		HOMBRES:	0	MUJERES:	0	TOTAL:	40	
PRESUPUESTO ANUAL										
Aprobado	Ampliación	Reducción	Modificado	EJERCIDO T1		EJERCIDO T2		EJERCIDO T3		
32,000.00	219,455.00	52,000.00	199,455.00	0.00		7,475.00		0.00		
								EJERCIDO T4		
								191,980.00		
								TOTAL EJERCIDO AL TRIMESTRE VIGENTE		
								199,455.00		
PRESUPUESTO TRIMESTRAL DE LA ACTIVIDAD										
Aprobado		Modificado		Comprometido		Devengado		Ejercido		
0.00		191,980.00		191,980.00		191,980.00		191,980.00		
								% de Ejercido Vs. Modificado		
								100.00		
DATOS DEL INDICADOR										
Nombre :	PORCENTAJE DE CERTIFICACIONES OBTENIDAS				Número de indicador :	2015				
Definición :	MIDE EL PORCENTAJE DE CERTIFICACIONES OBTENIDAS RESPECTO A LAS CONTRATADAS									
Método de Cálculo :	(CERTIFICACIONES OBTENIDAS / CASAS CERTIFICADORAS CONTRATADAS) * 100									
Tipo	Dimensión	Frecuencia de Medición		Forma de cálculo del indicador		Tipo de Valor		Sentido Esperado		
GESTIÓN	EFICACIA	TRIMESTRAL		PORCENTAJE		FLUJO		ASCENDENTE		
MEDIOS DE VERIFICACIÓN / FUENTE INFORMACIÓN					SUPUESTO					
EMISIÓN DEL CERTIFICADO POR LA CASA CERTIFICADORA, RESGUARDADO POR LA JEFATURA DE PLANEACIÓN Y EVALUACIÓN					DISPONIBILIDAD PRESUPUESTAL					
DATOS DE LA META										
Definición de la variable Meta:	1 - NÚMERO DE CERTIFICACIONES OBTENIDAS									
Unidad de medida:	25 - NÚMERO									
LÍNEA BASE					VALOR PROGRAMADO ANUAL					
AÑO	2019		VALOR	2.00		AÑO	2021		VALOR	1.00
AVANCE TRIMESTRAL OBRA/ACTIVIDAD										
METAS	1er.TRIMESTRE		2o.TRIMESTRE		3er.TRIMESTRE		4o.TRIMESTRE		CUMPLIMIENTO DE METAS	
PROGRAMACIÓN INICIAL	0.00	1.00		0.00		0.00		T1+T2+T3+T4		1.00
PROGRAMACIÓN ACTUALIZADA	0.00	1.00		0.00		1.00		T1+T2+T3+T4		2.00
METAS ALCANZADAS	0.00	1.00		0.00		1.00		T1+T2+T3+T4		2.00
PORCENTAJE ALCANZADO TRIMESTRAL	0.00	100.00		0.00		100.00		PORCENTAJE ALCANZADO ANUAL		100.00

PORCENTAJE DE CUMPLIMIENTO ALCANZADO EN EL TRIMESTRE: 100.00 %

JEFE ADMINISTRATIVO
C.P. EMILIO RIVERA MORENO
DIRECTOR DE ADMINISTRACIÓN Y FINANZAS

TITULAR DE LA DEPENDENCIA/ENTIDAD
M.C NYDIA DELHI MATA SÁNCHEZ
RECTORA

REPORTE DE AVANCE DE GESTIÓN

UR 552 - UNIVERSIDAD TECNOLÓGICA DE LOS VALLES CENTRALES DE OAXACA

CUARTO TRIMESTRE 2021



ALINEACIÓN PED:

ESTRATEGIA: 02-PROMOVER LA PARTICIPACIÓN DE LAS INSTITUCIONES PÚBLICAS DE EDUCACIÓN SUPERIOR EN UN PROGRAMA PARA LA AMPLIACIÓN Y MEJORA DE LA INFRAESTRUCTURA FÍSICA Y EL EQUIPAMIENTO.
02-GESTIONAR RECURSOS DE LA FEDERACIÓN Y DEL GOBIERNO DEL ESTADO PARA PROYECTOS DE INVERSIÓN, ENTRE ELLOS LOS DE FONDOS CONCURSABLES, CON LA FINALIDAD DE AMPLIAR LA INFRAESTRUCTURA EDUCATIVA EN PROGRAMAS DE ALTA PERTINENCIA.

LÍNEAS DE ACCIÓN:

UE: 001-UNIVERSIDAD TECNOLÓGICA DE LOS VALLES CENTRALES

MATRIZ DE INDICADORES PARA RESULTADOS:

COMPONENTE: 850-PROGRAMA DE ESTUDIO DE NIVEL LICENCIATURA ACREDITADO
1910-CERTIFICAR NUEVO PROGRAMA DE ESTUDIO DE NIVEL TSU

ACTIVIDAD: NIVEL TSU

ESTRUCTURA PROGRAMATICA											
PROGRAMA		SUBPROGRAMA		PROYECTO			OBRA/ACTIVIDAD				
127-INCREMENTO DE LA OFERTA EDUCATIVA SUPERIOR		06-ACREDITACIÓN DE LOS PROGRAMAS DE ESTUDIO DE NIVEL LICENCIATURA		000--			002-CERTIFICAR NUEVOS PROGRAMAS DE NIVEL DE TÉCNICO SUPERIOR UNIVERSITARIO (TSU)				
POBLACIÓN O ÁREA DE ENFOQUE POTENCIAL	ATRIBUTO DE LA POBLACIÓN O ÁREA DE ENFOQUE:	INSTITUCIÓN DE EDUCACIÓN SUPERIOR		HOMBRES:	0	MUJERES:	0	TOTAL:	40		
PRESUPUESTO ANUAL											
Aprobado	Ampliación	Reducción	Modificado	EJERCIDO T1		EJERCIDO T2		EJERCIDO T3	EJERCIDO T4		
80,000.00	0.00	77,811.33	2,188.67	0.00		0.00		2,188.67	0.00		
								TOTAL EJERCIDO AL TRIMESTRE VIGENTE		2,188.67	
PRESUPUESTO TRIMESTRAL DE LA ACTIVIDAD											
Aprobado		Modificado		Comprometido		Devengado		Ejercido	% de Ejercido Vs. Modificado		
0.00		0.00		0.00		0.00		0.00	nan		
DATOS DEL INDICADOR											
Nombre :	PORCENTAJE DE NUEVOS PROGRAMAS DE ESTUDIO DE NIVEL TSU CERTIFICADOS			Número de indicador :	2016						
Definición :	MIDE EL PORCENTAJE DE NUEVOS PROGRAMAS DE ESTUDIO DE NIVEL TSU CERTIFICADOS RESPECTO A LOS PROGRAMADOS										
Método de Cálculo :	(NÚMERO DE NUEVOS PROGRAMAS DE ESTUDIO DE NIVEL TSU CERTIFICADOS/NÚMERO DE NUEVOS PROGRAMAS DE ESTUDIO DE NIVEL TSU PROGRAMADOS) *100										
Tipo	Dimensión	Frecuencia de Medición		Forma de cálculo del indicador		Tipo de Valor		Sentido Esperado			
GESTIÓN	EFICACIA	TRIMESTRAL		PORCENTAJE		FLUJO		ASCENDENTE			
MEDIOS DE VERIFICACIÓN / FUENTE INFORMACIÓN					SUPUESTO						
EMISION DEL CERTIFICADO POR LA CASA CERTIFICADORA, RESGUARDADO POR LA JEFATURA DE PLANEACION Y EVALUACIÓN/RECTORIA					DISPONIBILIDAD PRESUPUESTAL						
DATOS DE LA META											
Definición de la variable Meta:	1 - NÚMERO DE NUEVOS PROGRAMAS DE ESTUDIO DE NIVEL TSU CERTIFICADOS										
Unidad de medida:	25 - NÚMERO										
LÍNEA BASE					VALOR PROGRAMADO ANUAL						
AÑO	2019		VALOR	2.00		AÑO	2021		VALOR	2.00	
AVANCE TRIMESTRAL OBRA/ACTIVIDAD											
METAS	1er.TRIMESTRE		2o.TRIMESTRE		3er.TRIMESTRE		4o.TRIMESTRE		CUMPLIMIENTO DE METAS		
PROGRAMACIÓN INICIAL	0.00	0.00	1.00	1.00	1.00	1.00	T1+T2+T3+T4	2.00			
PROGRAMACIÓN ACTUALIZADA	0.00	0.00	1.00	1.00	1.00	1.00	T1+T2+T3+T4	2.00			
METAS ALCANZADAS PORCENTAJE ALCANZADO TRIMESTRAL	0.00	0.00	1.00	1.00	1.00	1.00	T1+T2+T3+T4	2.00			
	0.00	0.00	100.00	100.00	100.00	100.00	PORCENTAJE ALCANZADO ANUAL	100.00			

PORCENTAJE DE CUMPLIMIENTO ALCANZADO EN EL TRIMESTRE: 100.00 %

JEFE ADMINISTRATIVO
C.P. EMILIO RIVERA MORENO
DIRECTOR DE ADMINISTRACIÓN Y FINANZAS

TITULAR DE LA DEPENDENCIA/ENTIDAD
M.C NYDIA DELHI MATA SÁNCHEZ
RECTORA

REPORTE DE AVANCE DE GESTIÓN

UR 552 - UNIVERSIDAD TECNOLÓGICA DE LOS VALLES CENTRALES DE OAXACA

CUARTO TRIMESTRE 2021



ALINEACIÓN PED:

ESTRATEGIA: 02-PROMOVER LA PARTICIPACIÓN DE LAS INSTITUCIONES PÚBLICAS DE EDUCACIÓN SUPERIOR EN UN PROGRAMA PARA LA AMPLIACIÓN Y MEJORA DE LA INFRAESTRUCTURA FÍSICA Y EL EQUIPAMIENTO.

LÍNEAS DE ACCIÓN: 02-GESTIONAR RECURSOS DE LA FEDERACIÓN Y DEL GOBIERNO DEL ESTADO PARA PROYECTOS DE INVERSIÓN, ENTRE ELLOS LOS DE FONDOS CONCURSABLES, CON LA FINALIDAD DE AMPLIAR LA INFRAESTRUCTURA EDUCATIVA EN PROGRAMAS DE ALTA PERTINENCIA.

UE: 001-UNIVERSIDAD TECNOLÓGICA DE LOS VALLES CENTRALES

MATRIZ DE INDICADORES PARA RESULTADOS:

COMPONENTE: 851-PROCESO EDUCATIVO CERTIFICADO

ACTIVIDAD: 1909-CONTRATAR EL SERVICIO DE LA CASA CERTIFICADORA

ESTRUCTURA PROGRAMATICA							
PROGRAMA		SUBPROGRAMA		PROYECTO		OBRA/ACTIVIDAD	
127-INCREMENTO DE LA OFERTA EDUCATIVA SUPERIOR		07-CERTIFICACIÓN DEL PROCESO EDUCATIVO		000--		001-CONTRATAR EL SERVICIO DE LA CASA CERTIFICADORA	
POBLACIÓN O ÁREA DE ENFOQUE POTENCIAL	ATRIBUTO DE LA POBLACIÓN O ÁREA DE ENFOQUE:	INSTITUCIÓN DE EDUCACIÓN SUPERIOR		HOMBRES:	0	MUJERES:	0
						TOTAL:	40

PRESUPUESTO ANUAL								
Aprobado	Ampliación	Reducción	Modificado	EJERCIDO T1	EJERCIDO T2	EJERCIDO T3	EJERCIDO T4	
0.00	0.00	0.00	0.00	0.00	0.00	0.00	0.00	
				TOTAL EJERCIDO AL TRIMESTRE VIGENTE				0.00

PRESUPUESTO TRIMESTRAL DE LA ACTIVIDAD							
Aprobado		Modificado	Comprometido	Devengado	Ejercido	% de Ejercido Vs. Modificado	
0.00		0.00	0.00	0.00	0.00	nan	

DATOS DEL INDICADOR							
Nombre :	PORCENTAJE DE PROCESOS CERTIFICADOS			Número de indicador :	2259		
Definición :	MIDE EL PORCENTAJE DE PROCESOS CERTIFICADOS RESPECTO A LOS PROGRAMADOS						
Método de Cálculo :	(NÚMERO DE PROCESOS CERTIFICADOS/NÚMERO DE PROCESOS PROGRAMADOS) *100						

Tipo	Dimensión	Frecuencia de Medición	Forma de cálculo del indicador	Tipo de Valor	Sentido Esperado
GESTIÓN	EFICACIA	TRIMESTRAL	PORCENTAJE	FLUJO	ASCENDENTE

MEDIOS DE VERIFICACIÓN / FUENTE INFORMACIÓN	SUPUESTO
EMISIÓN DEL CERTIFICADO EMITIDO POR EL INSTITUTO MEXICANO DE NORMALIZACIÓN Y CERTIFICACIÓN	DISPONIBILIDAD PRESUPUESTAL

DATOS DE LA META							
Definición de la variable Meta:	1 - NÚMERO DE PROCESOS CERTIFICADOS						
Unidad de medida:	25 - NÚMERO						

LÍNEA BASE				VALOR PROGRAMADO ANUAL			
AÑO	2019	VALOR	1.00	AÑO	2021	VALOR	2.00

AVANCE TRIMESTRAL OBRA/ACTIVIDAD							
METAS	1er.TRIMESTRE	2o.TRIMESTRE	3er.TRIMESTRE	4o.TRIMESTRE	CUMPLIMIENTO DE METAS		
PROGRAMACIÓN INICIAL	0.00	0.00	1.00	1.00	T1+T2+T3+T4	2.00	
PROGRAMACIÓN ACTUALIZADA	0.00	0.00	1.00	1.00	T1+T2+T3+T4	2.00	
METAS ALCANZADAS	0.00	0.00	1.00	1.00	T1+T2+T3+T4	2.00	
PORCENTAJE ALCANZADO TRIMESTRAL	0.00	0.00	100.00	100.00	PORCENTAJE ALCANZADO ANUAL	100.00	

PORCENTAJE DE CUMPLIMIENTO ALCANZADO EN EL TRIMESTRE: 100.00 %

JEFE ADMINISTRATIVO
C.P. EMILIO RIVERA MORENO
DIRECTOR DE ADMINISTRACIÓN Y FINANZAS

TITULAR DE LA DEPENDENCIA/ENTIDAD
M.C NYDIA DELHI MATA SÁNCHEZ
RECTORA

REPORTE DE AVANCE DE GESTIÓN

UR 552 - UNIVERSIDAD TECNOLÓGICA DE LOS VALLES CENTRALES DE OAXACA

CUARTO TRIMESTRE 2021



Gobierno del Estado

ALINEACIÓN PED:		MATRIZ DE INDICADORES PARA RESULTADOS:	
EJE:	01-OAXACA INCLUYENTE CON EL DESARROLLO SOCIAL	FIN:	CONTRIBUIR A LA AMPLIACIÓN DE LA MATRÍCULA DE EDUCACIÓN SUPERIOR
TEMA:	01-EDUCACIÓN	PROPÓSITO:	EGRESADOS DE EDUCACIÓN MEDIA SUPERIOR Y DE LICENCIATURA CON SUFICIENTES POSIBILIDADES DE INGRESO, ATENCIÓN Y TERMINACIÓN DE ESTUDIOS
OBJETIVO:	10-AMPLIAR LA MATRÍCULA DE EDUCACIÓN SUPERIOR PROMOViendo LA FORMACIÓN DE CAPITAL HUMANO DE ALTO NIVEL CON UNA EDUCACIÓN SUPERIOR DE CALIDAD Y PERTINENCIA PARA EL ESTADO.	COMPONENTE:	299-FORMACIÓN INTEGRAL A NIVEL SUPERIOR Y POSGRADO OTORGADO
ESTRATEGIA:	02-PROMOVER MEJOR CALIDAD EN LOS COMPONENTES DEL PROCESO EDUCATIVO: DOCENTES, ESTUDIANTES, PLANES Y PROGRAMAS DE ESTUDIO.	ACTIVIDAD:	182-IMPARTIR HORA CLASE
LÍNEAS DE ACCIÓN:	03-PROMOVER UNA EDUCACIÓN INTEGRAL EN LAS Y LOS ESTUDIANTES DE EDUCACIÓN SUPERIOR PARA LA FORMACIÓN DE PROFESIONISTAS CON RESPONSABILIDAD SOCIAL.		
UE:	001-UNIVERSIDAD TECNOLÓGICA DE LOS VALLES CENTRALES		

ESTRUCTURA PROGRAMÁTICA							
PROGRAMA		SUBPROGRAMA		PROYECTO		OBRA/ACTIVIDAD	
139-FORMACIÓN PROFESIONAL Y POSGRADO		01-OTORGAMIENTO DE FORMACIÓN INTEGRAL A NIVEL SUPERIOR Y POSGRADO		000--		001-IMPARTIR HORAS CLASE	
POBLACIÓN O ÁREA DE ENFOQUE POTENCIAL	ATRIBUTO DE LA POBLACIÓN O ÁREA DE ENFOQUE:	EGRESADO DE EDUCACIÓN MEDIA SUPERIOR	HOMBRES:	20088	MUJERES:	21643	TOTAL: 41731

PRESUPUESTO ANUAL							
Aprobado	Ampliación	Reducción	Modificado	EJERCIDO T1	EJERCIDO T2	EJERCIDO T3	EJERCIDO T4
22,358,706.65	1,588,214.03	1,023,969.34	22,922,951.34	4,438,750.08	5,509,697.70	5,417,067.34	7,497,209.62
TOTAL EJERCIDO AL TRIMESTRE VIGENTE						22,862,724.74	

PRESUPUESTO TRIMESTRAL DE LA ACTIVIDAD						
Aprobado	Modificado	Comprometido	Devengado	Ejercido	% de Ejercido Vs. Modificado	
6,914,354.65	7,557,436.22	7,557,209.62	7,497,209.62	7,497,209.62	99.20	

DATOS DEL INDICADOR						
Nombre :	PORCENTAJE DE HORAS CLASE IMPARTIDAS			Número de indicador :	168	
Definición :	MIDE EL PORCENTAJE DE HORAS CLASE IMPARTIDAS CON RESPECTO A LAS HORAS CLASE PROGRAMADAS					
Método de Cálculo :	(NÚMERO DE HORAS CLASE IMPARTIDAS/ NÚMERO DE HORAS CLASE PROGRAMADAS)*100					
Tipo	Dimensión	Frecuencia de Medición	Forma de cálculo del indicador	Tipo de Valor	Sentido Esperado	
GESTIÓN	EFICACIA	TRIMESTRAL	PORCENTAJE	FLUJO	ASCENDENTE	

MEDIOS DE VERIFICACIÓN / FUENTE INFORMACIÓN	SUPUESTO
REPORTE PARCIAL DE HORAS CLASE CUATRIMESTRAL VALIDADO POR LA COORDINACIÓN ACADÉMICA, VERIFICABLE EN LA PAGINA ELECTRÓNICA WWW.UTVCO.EDU.MX	EXISTEN PROGRAMAS INSTITUCIONALES Y DE APOYO QUE BRINDAN CONDICIONES OPTIMAS PARA EL DESARROLLO DE ACTIVIDADES DOCENTES Y DE APOYO A LOS ESTUDIANTES

DATOS DE LA META	
Definición de la variable Meta:	1 - NÚMERO DE HORAS CLASE IMPARTIDAS
Unidad de medida:	25 - NÚMERO

LÍNEA BASE				VALOR PROGRAMADO ANUAL			
AÑO	2019	VALOR	24,000.00	AÑO	2021	VALOR	24,000.00

AVANCE TRIMESTRAL OBRA/ACTIVIDAD							
METAS	1er.TRIMESTRE	2o.TRIMESTRE	3er.TRIMESTRE	4o.TRIMESTRE	CUMPLIMIENTO DE METAS		
PROGRAMACIÓN INICIAL	6,000.00	6,000.00	6,000.00	6,000.00	T1+T2+T3+T4	24,000.00	
PROGRAMACIÓN ACTUALIZADA	6,000.00	6,000.00	6,000.00	6,000.00	T1+T2+T3+T4	24,000.00	
METAS ALCANZADAS	6,000.00	6,000.00	6,000.00	6,000.00	T1+T2+T3+T4	24,000.00	
PORCENTAJE ALCANZADO TRIMESTRAL	100.00	100.00	100.00	100.00	PORCENTAJE ALCANZADO ANUAL	100.00	

PORCENTAJE DE CUMPLIMIENTO ALCANZADO EN EL TRIMESTRE: 100.00 %

JEFE ADMINISTRATIVO
C.P. EMILIO RIVERA MORENO
DIRECTOR DE ADMINISTRACIÓN Y FINANZAS

TITULAR DE LA DEPENDENCIA/ENTIDAD
M.C NYDIA DELHI MATA SÁNCHEZ
RECTORA

REPORTE DE AVANCE DE GESTIÓN

UR 552 - UNIVERSIDAD TECNOLÓGICA DE LOS VALLES CENTRALES DE OAXACA

CUARTO TRIMESTRE 2021



ALINEACIÓN PED:

ESTRATEGIA: 02-PROMOVER MEJOR CALIDAD EN LOS COMPONENTES DEL PROCESO EDUCATIVO: DOCENTES, ESTUDIANTES, PLANES Y PROGRAMAS DE ESTUDIO.

LÍNEAS DE ACCIÓN: 01-IMPULSAR EN LAS IES LA FORMACIÓN Y ACTUALIZACIÓN PERMANENTE DEL PERSONAL DOCENTE CON PROGRAMAS CENTRADOS EN EL PROCESO DE ENSEÑANZA-APRENDIZAJE.

UE: 001-UNIVERSIDAD TECNOLÓGICA DE LOS VALLES CENTRALES

MATRIZ DE INDICADORES PARA RESULTADOS:

COMPONENTE: 299-FORMACIÓN INTEGRAL A NIVEL SUPERIOR Y POSGRADO OTORGADO

ACTIVIDAD: 1912-OFRECER SERVICIO EDUCATIVO COMPLEMENTARIO

ESTRUCTURA PROGRAMÁTICA							
PROGRAMA		SUBPROGRAMA		PROYECTO		OBRA/ACTIVIDAD	
139-FORMACIÓN PROFESIONAL Y POSGRADO		01-OTORGAMIENTO DE FORMACIÓN INTEGRAL A NIVEL SUPERIOR Y POSGRADO		000--		002-OFRECER SERVICIOS EDUCATIVOS COMPLEMENTARIOS	
POBLACIÓN O ÁREA DE ENFOQUE POTENCIAL	ATRIBUTO DE LA POBLACIÓN O ÁREA DE ENFOQUE:	EGRESADO DE EDUCACIÓN MEDIA SUPERIOR		HOMBRES:	20088	MUJERES:	21643
						TOTAL:	41731

PRESUPUESTO ANUAL							
Aprobado	Ampliación	Reducción	Modificado	EJERCIDO T1	EJERCIDO T2	EJERCIDO T3	EJERCIDO T4
17,688,785.45	2,356,192.23	1,410,901.99	18,634,075.69	3,357,673.21	4,865,058.77	4,274,735.99	5,886,359.84
				TOTAL EJERCIDO AL TRIMESTRE VIGENTE		18,383,827.81	

PRESUPUESTO TRIMESTRAL DE LA ACTIVIDAD						
Aprobado	Modificado	Comprometido	Devengado	Ejercido	% de Ejercido Vs. Modificado	
5,077,808.51	6,136,607.72	6,136,536.24	5,886,359.84	5,886,359.84	95.92	

DATOS DEL INDICADOR						
Nombre :	PORCENTAJE DE BECAS ALIMENTARIAS OTORGADAS			Número de indicador :	2203	
Definición :	MIDE EL PORCENTAJE DE BECAS ALIMENTARIAS OTORGADAS, RESPECTO A LAS SOLICITADAS					
Método de Cálculo :	(NÚMERO DE BECAS ALIMENTARIAS OTORGADAS/ NÚMERO DE BECAS ALIMENTARIAS SOLICITADAS)*100					
Tipo	Dimensión	Frecuencia de Medición	Forma de cálculo del indicador	Tipo de Valor	Sentido Esperado	
GESTIÓN	EFICACIA	TRIMESTRAL	PORCENTAJE	FLUJO	ASCENDENTE	
MEDIOS DE VERIFICACIÓN / FUENTE INFORMACIÓN				SUPUESTO		
INFORME DE VIAJE DE PRÁCTICAS VALIDADO POR LA DIRECCIÓN ACADÉMICA CUATRIMESTRAL, VERIFICABLE EN LA PAGINA WWW. UTVCO.EDU.MX INFORME DE VIAJE DE PRÁCTICAS VALIDADO POR LA DIRECCIÓN ACADÉMICA, VERIFICABLE EN LA PAGINA WWW. UTVCO.EDU.MX				EXISTAN PROGRAMAS INSTITUCIONALES DE APOYO QUE BRINDAN CONDICIONES OPTIMAS PARA EL DESARROLLO DE ACTIVIDADES DOCENTES Y DE APOYO		

DATOS DE LA META						
Definición de la variable Meta:	1 - NÚMERO DE BECAS ALIMENTARIAS OTORGADAS					
Unidad de medida:	25 - NÚMERO					

LÍNEA BASE				VALOR PROGRAMADO ANUAL			
AÑO	2019	VALOR	20.00	AÑO	2021	VALOR	20.00

AVANCE TRIMESTRAL OBRA/ACTIVIDAD							
METAS	1er.TRIMESTRE	2o.TRIMESTRE	3er.TRIMESTRE	4o.TRIMESTRE	CUMPLIMIENTO DE METAS		
PROGRAMACIÓN INICIAL	5.00	5.00	5.00	5.00	T1+T2+T3+T4	20.00	
PROGRAMACIÓN ACTUALIZADA	5.00	5.00	5.00	5.00	T1+T2+T3+T4	20.00	
METAS ALCANZADAS PORCENTAJE ALCANZADO TRIMESTRAL	5.00	5.00	5.00	5.00	T1+T2+T3+T4	20.00	
	100.00	100.00	100.00	100.00	PORCENTAJE ALCANZADO ANUAL	100.00	

PORCENTAJE DE CUMPLIMIENTO ALCANZADO EN EL TRIMESTRE: 100.00 %

DATOS DEL INDICADOR						
Nombre :	PORCENTAJE DE VIAJES DE PRACTICA REALIZADOS			Número de indicador :	2284	
Definición :	MIDE EL PORCENTAJE DE VIAJES DE PRACTICA, RESPECTO AL PROGRAMADO					
Método de Cálculo :	(NÚMERO DE VIAJES DE PRACTICA REALIZADOS/ NÚMERO DE VIAJES DE PRACTICA PROGRAMADOS)*100					
Tipo	Dimensión	Frecuencia de Medición	Forma de cálculo del indicador	Tipo de Valor	Sentido Esperado	
GESTIÓN	EFICACIA	TRIMESTRAL	PORCENTAJE	FLUJO	ASCENDENTE	
MEDIOS DE VERIFICACIÓN / FUENTE INFORMACIÓN				SUPUESTO		
INFORME DE VIAJE DE PRÁCTICAS VALIDADO POR LA DIRECCIÓN ACADÉMICA CUATRIMESTRAL, VERIFICABLE EN LA PAGINA WWW. UTVCO.EDU.MX INFORME DE VIAJE DE PRÁCTICAS VALIDADO POR LA DIRECCIÓN ACADÉMICA, VERIFICABLE EN LA PAGINA WWW. UTVCO.EDU.MX				EXISTAN PROGRAMAS INSTITUCIONALES DE APOYO QUE BRINDAN CONDICIONES OPTIMAS PARA EL DESARROLLO DE ACTIVIDADES DOCENTES Y DE APOYO		

JEFE ADMINISTRATIVO
C.P. EMILIO RIVERA MORENO
DIRECTOR DE ADMINISTRACIÓN Y FINANZAS

TITULAR DE LA DEPENDENCIA/ENTIDAD
M.C NYDIA DELHI MATA SÁNCHEZ
RECTORA

REPORTE DE AVANCE DE GESTIÓN
UR 552 - UNIVERSIDAD TECNOLÓGICA DE LOS VALLES CENTRALES DE OAXACA
CUARTO TRIMESTRE 2021



Gobierno del Estado

DATOS DE LA META									
Definición de la variable Meta:		1 - NÚMERO DE VIAJES DE PRACTICA REALIZADOS							
Unidad de medida:		25 - NÚMERO							
LÍNEA BASE				VALOR PROGRAMADO ANUAL					
AÑO	2019		VALOR	20.00	AÑO	2021		VALOR	20.00
AVANCE TRIMESTRAL OBRA/ACTIVIDAD									
METAS	1er.TRIMESTRE	2o.TRIMESTRE	3er.TRIMESTRE	4o.TRIMESTRE	CUMPLIMIENTO DE METAS				
PROGRAMACIÓN INICIAL	5.00	5.00	5.00	5.00	T1+T2+T3+T4			20.00	
PROGRAMACIÓN ACTUALIZADA	5.00	5.00	5.00	5.00	T1+T2+T3+T4			20.00	
METAS ALCANZADAS	5.00	5.00	5.00	5.00	T1+T2+T3+T4			20.00	
PORCENTAJE ALCANZADO TRIMESTRAL	100.00	100.00	100.00	100.00	PORCENTAJE ALCANZADO ANUAL			100.00	

PORCENTAJE DE CUMPLIMIENTO ALCANZADO EN EL TRIMESTRE: 100.00 %

DATOS DEL INDICADOR							
Nombre :		PORCENTAJE DE SERVICIOS EDUCATIVOS COMPLEMENTARIOS REALIZADOS		Número de indicador :		2274	
Definición :		MIDE EL PORCENTAJE DE SERVICIOS EDUCATIVOS COMPLEMENTARIOS REALIZADOS, RESPECTO AL PROGRAMADO					
Método de Cálculo :		(NÚMERO DE SERVICIOS EDUCATIVOS COMPLEMENTARIOS REALIZADOS/ NÚMERO DE SERVICIOS EDUCATIVOS COMPLEMENTARIOS PROGRAMADOS)*100					
Tipo	Dimensión	Frecuencia de Medición	Forma de cálculo del indicador	Tipo de Valor	Sentido Esperado		
GESTIÓN	EFICACIA	TRIMESTRAL	PORCENTAJE	FLUJO	ASCENDENTE		
MEDIOS DE VERIFICACIÓN / FUENTE INFORMACIÓN			SUPUESTO				
INFORME DE VIAJE DE PRÁCTICAS VALIDADO POR LA DIRECCIÓN ACADÉMICA CUATRIMESTRAL, VERIFICABLE EN LA PAGINA WWW. UTVCO.EDU.MX INFORME DE VIAJE DE PRÁCTICAS VALIDADO POR LA DIRECCIÓN ACADÉMICA, VERIFICABLE EN LA PAGINA WWW. UTVCO.EDU.MX			EXISTAN PROGRAMAS INSTITUCIONALES DE APOYO QUE BRINDAN CONDICIONES OPTIMAS PARA EL DESARROLLO DE ACTIVIDADES DOCENTES Y DE APOYO				

DATOS DE LA META									
Definición de la variable Meta:		1 - NÚMERO DE SERVICIOS EDUCATIVOS COMPLEMENTARIOS REALIZADOS							
Unidad de medida:		25 - NÚMERO							
LÍNEA BASE				VALOR PROGRAMADO ANUAL					
AÑO	2019		VALOR	8.00	AÑO	2021		VALOR	8.00
AVANCE TRIMESTRAL OBRA/ACTIVIDAD									
METAS	1er.TRIMESTRE	2o.TRIMESTRE	3er.TRIMESTRE	4o.TRIMESTRE	CUMPLIMIENTO DE METAS				
PROGRAMACIÓN INICIAL	2.00	2.00	2.00	2.00	T1+T2+T3+T4			8.00	
PROGRAMACIÓN ACTUALIZADA	2.00	2.00	2.00	2.00	T1+T2+T3+T4			8.00	
METAS ALCANZADAS	2.00	2.00	2.00	2.00	T1+T2+T3+T4			8.00	
PORCENTAJE ALCANZADO TRIMESTRAL	100.00	100.00	100.00	100.00	PORCENTAJE ALCANZADO ANUAL			100.00	

PORCENTAJE DE CUMPLIMIENTO ALCANZADO EN EL TRIMESTRE: 100.00 %

JEFE ADMINISTRATIVO
 C.P. EMILIO RIVERA MORENO
 DIRECTOR DE ADMINISTRACIÓN Y FINANZAS

TITULAR DE LA DEPENDENCIA/ENTIDAD
 M.C NYDIA DELHI MATA SÁNCHEZ
 RECTORA

REPORTE DE AVANCE DE GESTIÓN

UR 552 - UNIVERSIDAD TECNOLÓGICA DE LOS VALLES CENTRALES DE OAXACA

CUARTO TRIMESTRE 2021



Gobierno del Estado

ALINEACIÓN PED:		MATRÍZ DE INDICADORES PARA RESULTADOS:			
EJE:	01-OAXACA INCLUYENTE CON EL DESARROLLO SOCIAL	FIN:	CONTRIBUIR A LA PRESTACIÓN DE SERVICIOS DE INVESTIGACIÓN, TRANSFERENCIA DE CONOCIMIENTOS, PROMOCIÓN DEL DESARROLLO Y EDUCACIÓN CONTINUA.		
TEMA:	01-EDUCACIÓN	PROPÓSITO:	INSTITUCIONES DE EDUCACIÓN SUPERIOR EN EL ESTADO DE OAXACA VINCULADOS EN EL SECTOR PRODUCTIVO Y SOCIAL		
OBJETIVO:	11-PROMOVER LA VINCULACIÓN DEL SECTOR EDUCATIVO DE TIPO SUPERIOR CON EL SECTOR PRODUCTIVO Y SOCIAL, A FIN DE PRESTAR SERVICIOS DE INVESTIGACIÓN, TRANSFERENCIA DE CONOCIMIENTOS, PROMOCIÓN DEL DESARROLLO Y EDUCACIÓN CONTINUA.	COMPONENTE:	334-SERVICIO SOCIAL Y CONSULTORÍA AL SECTOR PRODUCTIVO, SOCIAL Y GUBERNAMENTAL OTORGADA		
ESTRATEGIA:	01-PROMOVER LOS MECANISMOS PARA INCENTIVAR LA VINCULACIÓN ENTRE LAS IES Y LOS SECTORES PRODUCTIVO Y SOCIAL EN EL ESTADO DE OAXACA.	ACTIVIDAD:	1921-OTORGAR SERVICIO DE CONSULTORÍA A TERCEROS		
LÍNEAS DE ACCIÓN:	01-PROMOVER CONJUNTAMENTE CON LAS IES PROGRAMAS DE RESIDENCIAS PROFESIONALES EN EMPRESAS Y DEPENDENCIAS.				
UE:	001-UNIVERSIDAD TECNOLÓGICA DE LOS VALLES CENTRALES				

ESTRUCTURA PROGRAMÁTICA							
PROGRAMA		SUBPROGRAMA		PROYECTO		OBRA/ACTIVIDAD	
156-VINCULACIÓN DE LAS INSTITUCIONES DE NIVEL SUPERIOR CON EL SECTOR PRODUCTIVO Y SOCIAL.		01-OTORGAMIENTO DE SERVICIO SOCIAL Y CONSULTORÍA AL SECTOR PRODUCTIVO, SOCIAL Y GUBERNAMENTAL		000--		002-OTORGAR SERVICIOS DE CONSULTORÍA A TERCEROS	
POBLACIÓN O ÁREA DE ENFOQUE POTENCIAL	ATRIBUTO DE LA POBLACIÓN O ÁREA DE ENFOQUE:	INSTITUCIÓN DE EDUCACIÓN SUPERIOR		HOMBRES:	0	MUJERES:	0
						TOTAL:	40

PRESUPUESTO ANUAL							
Aprobado	Ampliación	Reducción	Modificado	EJERCIDO T1	EJERCIDO T2	EJERCIDO T3	EJERCIDO T4
0.00	0.00	0.00	0.00	0.00	0.00	0.00	0.00
TOTAL EJERCIDO AL TRIMESTRE VIGENTE							0.00

PRESUPUESTO TRIMESTRAL DE LA ACTIVIDAD							
Aprobado		Modificado		Comprometido		Devengado	
0.00		0.00		0.00		0.00	
							% de Ejercido Vs. Modificado
							nan

DATOS DEL INDICADOR							
Nombre :	PORCENTAJE DE SERVICIOS DE CONSULTORÍA OTORGADOS			Número de indicador :	222		
Definición :	MIDE EL PORCENTAJE DE CONSULTORÍAS OTORGADAS RESPECTO DEL NÚMERO DE CONSULTORÍAS PROGRAMADAS						
Método de Cálculo :	(NÚMERO DE SERVICIOS DE CONSULTORÍA OTORGADOS / NÚMERO DE SERVICIOS DE CONSULTORÍA PROGRAMADOS)*100						
Tipo	Dimensión		Frecuencia de Medición		Forma de cálculo del indicador		Tipo de Valor
GESTIÓN	EFICACIA		TRIMESTRAL		PORCENTAJE		FLUJO
MEDIOS DE VERIFICACIÓN / FUENTE INFORMACIÓN				SUPUESTO			
INFORME DE PROMOCIÓN DEL DESARROLLO ANUAL AVALADO POR LA DIRECCIÓN ACADÉMICA/DIRECCIÓN DE VINCULACIÓN, VERIFICABLE EN LA PAGINA WWW.UTVCO.EDU.MX				EXISTA EL INTERÉS DE LOS BENEFICIARIOS Y FACTIBILIDADES SOCIOECONOMICAS QUE PERMITAN EL VINCULO CON LA INSTITUCIÓN			

DATOS DE LA META							
Definición de la variable Meta:	1 - NÚMERO DE SERVICIOS DE CONSULTORÍA OTORGADOS						
Unidad de medida:	25 - NÚMERO						

LÍNEA BASE				VALOR PROGRAMADO ANUAL			
AÑO	2019	VALOR	5.00	AÑO	2021	VALOR	4.00

AVANCE TRIMESTRAL OBRA/ACTIVIDAD							
METAS	1er.TRIMESTRE	2o.TRIMESTRE	3er.TRIMESTRE	4o.TRIMESTRE	CUMPLIMIENTO DE METAS		
PROGRAMACIÓN INICIAL	1.00	0.00	1.00	2.00	T1+T2+T3+T4 4.00		
PROGRAMACIÓN ACTUALIZADA	1.00	0.00	1.00	2.00	T1+T2+T3+T4 4.00		
METAS ALCANZADAS PORCENTAJE ALCANZADO TRIMESTRAL	1.00	0.00	1.00	2.00	T1+T2+T3+T4 4.00		
	100.00	0.00	100.00	100.00	PORCENTAJE ALCANZADO ANUAL 100.00		

PORCENTAJE DE CUMPLIMIENTO ALCANZADO EN EL TRIMESTRE: 100.00 %

JEFE ADMINISTRATIVO
C.P. EMILIO RIVERA MORENO
DIRECTOR DE ADMINISTRACIÓN Y FINANZAS

TITULAR DE LA DEPENDENCIA/ENTIDAD
M.C NYDIA DELHI MATA SÁNCHEZ
RECTORA

REPORTE DE AVANCE DE GESTIÓN

UR 552 - UNIVERSIDAD TECNOLÓGICA DE LOS VALLES CENTRALES DE OAXACA

CUARTO TRIMESTRE 2021



ALINEACIÓN PED:

ESTRATEGIA: 01-PROMOVER LOS MECANISMOS PARA INCENTIVAR LA VINCULACIÓN ENTRE LAS IES Y LOS SECTORES PRODUCTIVO Y SOCIAL EN EL ESTADO DE OAXACA.
 LÍNEAS DE ACCIÓN: 01-PROMOVER CONJUNTAMENTE CON LAS IES PROGRAMAS DE RESIDENCIAS PROFESIONALES EN EMPRESAS Y DEPENDENCIAS.
 UE: 001-UNIVERSIDAD TECNOLÓGICA DE LOS VALLES CENTRALES

MATRIZ DE INDICADORES PARA RESULTADOS:

COMPONENTE: 647-CULTURA, CIVISMO Y DEPORTE PROMOVIDO Y DIFUNDIDO
 ACTIVIDAD: 247-REALIZAR EVENTO CULTURAL

ESTRUCTURA PROGRAMATICA										
PROGRAMA		SUBPROGRAMA		PROYECTO			OBRA/ACTIVIDAD			
156-VINCULACIÓN DE LAS INSTITUCIONES DE NIVEL SUPERIOR CON EL SECTOR PRODUCTIVO Y SOCIAL.		02-PROMOCIÓN Y DIFUSION DE CULTURA, CIVISMO Y DEPORTE		000--			001-REALIZAR EVENTOS CULTURALES			
POBLACIÓN O ÁREA DE ENFOQUE POTENCIAL	ATRIBUTO DE LA POBLACIÓN O ÁREA DE ENFOQUE:	INSTITUCIÓN DE EDUCACIÓN SUPERIOR		HOMBRES:	0	MUJERES:	0	TOTAL:	40	
PRESUPUESTO ANUAL										
Aprobado	Ampliación	Reducción	Modificado	EJERCIDO T1		EJERCIDO T2		EJERCIDO T3		
12,000.00	5,004.80	6,000.00	11,004.80	0.00		11,004.80		0.00		
								TOTAL EJERCIDO AL TRIMESTRE VIGENTE		11,004.80
PRESUPUESTO TRIMESTRAL DE LA ACTIVIDAD										
Aprobado		Modificado		Comprometido		Devengado		Ejercido		% de Ejercido Vs. Modificado
0.00		0.00		0.00		0.00		0.00		nan
DATOS DEL INDICADOR										
Nombre :	PORCENTAJE DE EVENTOS CULTURALES REALIZADOS				Número de indicador :	247				
Definición :	MIDE EL PORCENTAJE DE EVENTOS CULTURALES REALIZADOS RESPECTO AL EL NÚMERO DE EVENTOS PROGRAMADOS									
Método de Cálculo :	(NÚMERO DE EVENTOS CULTURALES REALIZADOS / NÚMERO DE EVENTOS CULTURALES PROGRAMADOS)*100									
Tipo	Dimensión		Frecuencia de Medición		Forma de cálculo del indicador		Tipo de Valor		Sentido Esperado	
GESTIÓN	EFICACIA		TRIMESTRAL		PORCENTAJE		FLUJO		ASCENDENTE	
MEDIOS DE VERIFICACIÓN / FUENTE INFORMACIÓN					SUPUESTO					
INFORME DE ACTIVIDADES ANUAL REALIZADAS, RESGUARDADO EN LA COORDINACIÓN ACADÉMICA					QUE EXISTA INTERÉS DE LOS BENEFICIARIOS EN ASISTIR A LOS EVENTOS					
DATOS DE LA META										
Definición de la variable Meta:	1 - NÚMERO DE EVENTOS CULTURALES REALIZADOS									
Unidad de medida:	25 - NÚMERO									
LÍNEA BASE					VALOR PROGRAMADO ANUAL					
AÑO	2019		VALOR	5.00	AÑO	2021		VALOR	5.00	
AVANCE TRIMESTRAL OBRA/ACTIVIDAD										
METAS	1er.TRIMESTRE		2o.TRIMESTRE		3er.TRIMESTRE		4o.TRIMESTRE		CUMPLIMIENTO DE METAS	
PROGRAMACIÓN INICIAL	0.00	1.00	2.00	2.00	2.00	T1+T2+T3+T4		5.00		
PROGRAMACIÓN ACTUALIZADA	0.00	1.00	2.00	2.00	2.00	T1+T2+T3+T4		5.00		
METAS ALCANZADAS	0.00	1.00	2.00	2.00	2.00	T1+T2+T3+T4		5.00		
PORCENTAJE ALCANZADO TRIMESTRAL	0.00	100.00	100.00	100.00	100.00	PORCENTAJE ALCANZADO ANUAL		100.00		

PORCENTAJE DE CUMPLIMIENTO ALCANZADO EN EL TRIMESTRE: 100.00 %

JEFE ADMINISTRATIVO
 C.P. EMILIO RIVERA MORENO
 DIRECTOR DE ADMINISTRACIÓN Y FINANZAS

TITULAR DE LA DEPENDENCIA/ENTIDAD
 M.C NYDIA DELHI MATA SÁNCHEZ
 RECTORA

REPORTE DE AVANCE DE GESTIÓN

UR 552 - UNIVERSIDAD TECNOLÓGICA DE LOS VALLES CENTRALES DE OAXACA

CUARTO TRIMESTRE 2021



ALINEACIÓN PED:

ESTRATEGIA: 02-PROPONER LA CREACIÓN DE CANALES ADECUADOS QUE FACILITEN Y FORTALEZCAN LA VINCULACIÓN EDUCACIÓN SUPERIOR-EMPRESA.

LÍNEAS DE ACCIÓN: 02-PROMOVER QUE LAS IES IMPLEMENTEN UN MODELO EDUCATIVO QUE FACILITE LA INCORPORACIÓN DE ESTUDIANTES EN LA PRÁCTICA LABORAL.

UE: 001-UNIVERSIDAD TECNOLÓGICA DE LOS VALLES CENTRALES

MATRIZ DE INDICADORES PARA RESULTADOS:

COMPONENTE: 646-INSTITUCIÓN DE EDUCACIÓN SUPERIOR CON LOS SECTORES PRODUCTIVOS PÚBLICO, PRIVADO Y SOCIAL VINCULADA

ACTIVIDAD: 238-DISEÑAR Y PROMOVER EL MODELO DUAL PARA LAS INSTITUCIONES DE EDUCACIÓN SUPERIOR

ESTRUCTURA PROGRAMÁTICA							
PROGRAMA		SUBPROGRAMA		PROYECTO		OBRA/ACTIVIDAD	
156-VINCULACIÓN DE LAS INSTITUCIONES DE NIVEL SUPERIOR CON EL SECTOR PRODUCTIVO Y SOCIAL.		03-VINCULACIÓN DE INSTITUCIONES DE EDUCACIÓN SUPERIOR CON LOS SECTORES PRODUCTIVOS PÚBLICO, PRIVADO Y SOCIAL		000--		001-DISEÑAR Y PROMOVER EL MODELO DUAL PARA LAS INSTITUCIONES DE EDUCACIÓN SUPERIOR	
POBLACIÓN O ÁREA DE ENFOQUE POTENCIAL	ATRIBUTO DE LA POBLACIÓN O ÁREA DE ENFOQUE:	INSTITUCIÓN DE EDUCACIÓN SUPERIOR		HOMBRES:	0	MUJERES:	0
				TOTAL:			40

PRESUPUESTO ANUAL							
Aprobado	Ampliación	Reducción	Modificado	EJERCIDO T1	EJERCIDO T2	EJERCIDO T3	EJERCIDO T4
0.00	0.00	0.00	0.00	0.00	0.00	0.00	0.00
TOTAL EJERCIDO AL TRIMESTRE VIGENTE							0.00

PRESUPUESTO TRIMESTRAL DE LA ACTIVIDAD							
Aprobado	Modificado	Comprometido	Devengado	Ejercido	% de Ejercido Vs. Modificado		
0.00	0.00	0.00	0.00	0.00	nan		

DATOS DEL INDICADOR							
Nombre :	PORCENTAJE DE AVANCE DE DISEÑO Y PROMOCIÓN DEL MODELO DUAL REALIZADO			Número de indicador :	1452		
Definición :	MIDE EL PORCENTAJE DEL AVANCE EN EL DISEÑO Y PROMOCIÓN DEL MODELO DUAL						
Método de Cálculo :	(AVANCE EN EL DISEÑO Y PROMOCIÓN DEL MODELO DUAL REALIZADO / AVANCE EN EL DISEÑO Y PROMOCIÓN DEL MODELO DUAL PROGRAMADO) * 100						
Tipo	Dimensión	Frecuencia de Medición	Forma de cálculo del indicador	Tipo de Valor	Sentido Esperado		
GESTIÓN	EFICACIA	TRIMESTRAL	PORCENTAJE	FLUJO	ASCENDENTE		

MEDIOS DE VERIFICACIÓN / FUENTE INFORMACIÓN				SUPUESTO			
REPORTES DE AVANCE CUATRIMESTRAL, RESGUARDADOS EN LA DIRECCIÓN DE VINCULACIÓN/COORDINACIÓN ACADÉMICA				DISPONIBILIDAD DE LAS INSTITUCIONES PARA LA APLICACIÓN DEL MODELO DUAL			

DATOS DE LA META							
Definición de la variable Meta:	1 - AVANCE DE DISEÑO Y PROMOCIÓN DEL MODELO DUAL REALIZADO						
Unidad de medida:	25 - NÚMERO						

LÍNEA BASE				VALOR PROGRAMADO ANUAL			
AÑO	2019	VALOR	1.00	AÑO	2021	VALOR	2.00

AVANCE TRIMESTRAL OBRA/ACTIVIDAD							
METAS	1er.TRIMESTRE	2o.TRIMESTRE	3er.TRIMESTRE	4o.TRIMESTRE	CUMPLIMIENTO DE METAS		
PROGRAMACIÓN INICIAL	0.00	1.00	0.00	1.00	T1+T2+T3+T4	2.00	
PROGRAMACIÓN ACTUALIZADA	0.00	1.00	0.00	1.00	T1+T2+T3+T4	2.00	
METAS ALCANZADAS PORCENTAJE ALCANZADO TRIMESTRAL	0.00	1.00	0.00	1.00	T1+T2+T3+T4	2.00	
	0.00	100.00	0.00	100.00	PORCENTAJE ALCANZADO ANUAL	100.00	

PORCENTAJE DE CUMPLIMIENTO ALCANZADO EN EL TRIMESTRE: 100.00 %

JEFE ADMINISTRATIVO
C.P. EMILIO RIVERA MORENO
DIRECTOR DE ADMINISTRACIÓN Y FINANZAS

TITULAR DE LA DEPENDENCIA/ENTIDAD
M.C NYDIA DELHI MATA SÁNCHEZ
RECTORA

REPORTE DE AVANCE DE GESTIÓN

UR 552 - UNIVERSIDAD TECNOLÓGICA DE LOS VALLES CENTRALES DE OAXACA

CUARTO TRIMESTRE 2021



ALINEACIÓN PED:

ESTRATEGIA: 02-PROPONER LA CREACIÓN DE CANALES ADECUADOS QUE FACILITEN Y FORTALEZCAN LA VINCULACIÓN EDUCACIÓN SUPERIOR-EMPRESA.

LÍNEAS DE ACCIÓN: 02-PROMOVER QUE LAS IES IMPLEMENTEN UN MODELO EDUCATIVO QUE FACILITE LA INCORPORACIÓN DE ESTUDIANTES EN LA PRÁCTICA LABORAL.

UE: 001-UNIVERSIDAD TECNOLÓGICA DE LOS VALLES CENTRALES

MATRIZ DE INDICADORES PARA RESULTADOS:

COMPONENTE: 646-INSTITUCIÓN DE EDUCACIÓN SUPERIOR CON LOS SECTORES PRODUCTIVOS PÚBLICO, PRIVADO Y SOCIAL VINCULADA

ACTIVIDAD: 2213-FORMALIZAR CONVENIO DE VINCULACIÓN CON EL SECTOR PÚBLICO Y SOCIAL

ESTRUCTURA PROGRAMÁTICA							
PROGRAMA		SUBPROGRAMA		PROYECTO		OBRA/ACTIVIDAD	
156-VINCULACIÓN DE LAS INSTITUCIONES DE NIVEL SUPERIOR CON EL SECTOR PRODUCTIVO Y SOCIAL.		03-VINCULACIÓN DE INSTITUCIONES DE EDUCACIÓN SUPERIOR CON LOS SECTORES PRODUCTIVOS PÚBLICO, PRIVADO Y SOCIAL		000--		002-ORGANISMOS DEL SECTOR PÚBLICO Y SOCIAL VINCULADOS	
POBLACIÓN O ÁREA DE ENFOQUE POTENCIAL	ATRIBUTO DE LA POBLACIÓN O ÁREA DE ENFOQUE:	INSTITUCIÓN DE EDUCACIÓN SUPERIOR		HOMBRES:	0	MUJERES:	0
				TOTAL:	40		

PRESUPUESTO ANUAL							
Aprobado	Ampliación	Reducción	Modificado	EJERCIDO T1	EJERCIDO T2	EJERCIDO T3	EJERCIDO T4
				0.00	0.00	0.00	0.00
57,600.00	0.00	57,600.00	0.00	TOTAL EJERCIDO AL TRIMESTRE VIGENTE			0.00

PRESUPUESTO TRIMESTRAL DE LA ACTIVIDAD							
Aprobado	Modificado	Comprometido	Devengado	Ejercido	% de Ejercido Vs. Modificado		
12,800.00	0.00	0.00	0.00	0.00	nan		

DATOS DEL INDICADOR							
Nombre :	PORCENTAJE DE CONVENIOS FIRMADOS			Número de indicador :	2408		
Definición :	MIDE EL PORCENTAJE DE CONVENIOS FIRMADOS, RESPECTO A LOS SOLICITADOS						
Método de Cálculo :	(NÚMERO DE CONVENIOS FIRMADOS / NÚMERO DE CONVENIOS SOLICITADOS) X 100						
Tipo	Dimensión	Frecuencia de Medición	Forma de cálculo del indicador	Tipo de Valor	Sentido Esperado		
GESTIÓN	EFICACIA	TRIMESTRAL	PORCENTAJE	FLUJO	ASCENDENTE		
MEDIOS DE VERIFICACIÓN / FUENTE INFORMACIÓN				SUPUESTO			
CONVENIOS FIRMADOS, CUATRIMESTRALES Y RESGUARDADOS POR LA DIRECCIÓN DE VINCULACIÓN				DISPONIBILIDAD DE ORGANISMOS PUBLICO Y SOCIAL PARA CELEBRAR CONVENIOS DE COORDINACIÓN			

DATOS DE LA META							
Definición de la variable Meta:	1 - NÚMERO DE CONVENIOS FIRMADOS						
Unidad de medida:	25 - NÚMERO						

LÍNEA BASE				VALOR PROGRAMADO ANUAL			
AÑO	2019	VALOR	40.00	AÑO	2021	VALOR	40.00

AVANCE TRIMESTRAL OBRA/ACTIVIDAD							
METAS	1er.TRIMESTRE	2o.TRIMESTRE	3er.TRIMESTRE	4o.TRIMESTRE	CUMPLIMIENTO DE METAS		
PROGRAMACIÓN INICIAL	10.00	10.00	10.00	10.00	T1+T2+T3+T4	40.00	
PROGRAMACIÓN ACTUALIZADA	10.00	10.00	10.00	10.00	T1+T2+T3+T4	40.00	
METAS ALCANZADAS PORCENTAJE ALCANZADO TRIMESTRAL	10.00	10.00	10.00	10.00	T1+T2+T3+T4	40.00	
	100.00	100.00	100.00	100.00	PORCENTAJE ALCANZADO ANUAL	100.00	

PORCENTAJE DE CUMPLIMIENTO ALCANZADO EN EL TRIMESTRE: 100.00 %

JEFE ADMINISTRATIVO
C.P. EMILIO RIVERA MORENO
DIRECTOR DE ADMINISTRACIÓN Y FINANZAS

TITULAR DE LA DEPENDENCIA/ENTIDAD
M.C NYDIA DELHI MATA SÁNCHEZ
RECTORA



RESULTADOS GENERALES

III.- ESTUDIOS, PROYECTOS Y ANÁLISIS.

Construcción un área deportiva con obra exterior, vestidores y sanitarios en la Universidad Tecnológica de los Valles Centrales de Oaxaca, obra construida con el fondo de ESCUELAS AL 100 supervisada. Supervisada y construida por IOCIFED (Instituto Oaxaqueño Constructor De Infraestructura Física Educativa), y a la fecha lleva un avance del 65%, la universidad solo funge como visor del proceso constructivo

SEGUIMIENTO AL PROCESO DE EJECUCIÓN DE LOS RECURSOS FAM 2021 SEGÚN LAS SIGUIENTES METAS:

Meta 1. Edificio de cubículos para docentes y Obra exterior. El Instituto de Infraestructura Física Educativa del Estado de Oaxaca (IUCIFED). Inicia con el proceso de construcción y ejecución de los recursos.

Monto: \$ 8,000,000.00 Ocho millones de pesos.

Fecha de inicio de los trabajos: 15 de diciembre del 2021

Avance 8%

Meta 2 Mobiliario y equipo- El Instituto de Infraestructura Física Educativa del Estado de Oaxaca (IUCIFED). Inicia con el proceso de construcción y ejecución de los recursos. Dando seguimiento mediante licitación según la normatividad vigente del estado de Oaxaca para solventar el equipamiento del edificio de cubículos

Monto: \$ 2,000.0000.00 dos millones de pesos.

Meta 3. Equipamiento básico y especializado La Universidad Tecnológica de los Valles Centrales de Oaxaca ejecutará el recurso, dando seguimiento mediante licitación según la normatividad vigente del estado de Oaxaca.

Monto: \$ 5,000,000.00 cinco millones de pesos

Carrera beneficiada laboratorio multidisciplinario Elon Musk.

SEGUIMIENTO AL PROCESO DE EJECUCIÓN DE LOS RECURSOS FAM 2021 SEGÚN LAS SIGUIENTE META:

META: Mobiliario y equipo especializado

Monto total \$ 5,000,000.00 Cinco millones de pesos.

Carrera beneficiada: Energías Renovables



GOBIERNO DEL ESTADO
DE OAXACA



RELACIÓN DE BIENES INMUEBLES QUE COMPONEN EL PATRIMONIO

DEL 01 DE ENERO AL 30 DE DICIEMBRE DE 2021

(Pesos)

CUENTA	DESCRIPCIÓN DEL BIEN	Saldo Final
12310	TERRENOS	5,712,758
12330	EDIFICIOS NO RESIDENCIALES	
12351	EDIFICACIÓN HABITACIONAL EN PROCESO	
12352	EDIFICACIÓN NO HABITACIONAL EN PROCESO	3,251,740
12353	CONSTRUCCIÓN DE OBRAS PARA EL ABASTECIMIENTO DE AGUA, PETRÓLEO, GAS, ELECTRICIDAD Y TELECOMUNICACIÓN	
12354	DIVISIÓN DE TERRENOS Y CONSTRUCCIÓN DE OBRAS DE URBANIZACIÓN EN PROCESO	
12355	CONSTRUCCIÓN DE VÍAS DE COMUNICACIÓN EN PROCESO	
12356	OTRAS CONSTRUCCIONES DE INGENIERÍA CIVIL U OBRA PESADA EN PROCESO	3,352,416
12357	INSTALACIONES Y EQUIPAMIENTO EN CONSTRUCCIONES EN PROCESO	3,569,669
12359	TRABAJOS DE ACABADOS EN EDIFICACIONES Y OTROS TRABAJOS ESPECIALIZADOS EN PROCESO	
12361	EDIFICACIÓN HABITACIONAL EN PROCESO	
12362	EDIFICACIÓN NO HABITACIONAL EN PROCESO	
12363	CONSTRUCCIÓN DE OBRAS PARA EL ABASTECIMIENTO DE AGUA, PETRÓLEO, GAS, ELECTRICIDAD Y TELECOMUNICACIÓN	
12364	DIVISIÓN DE TERRENOS Y CONSTRUCCIÓN DE OBRAS DE URBANIZACIÓN	
12365	CONSTRUCCIÓN DE VÍAS DE COMUNICACIÓN EN PROCESO	
12366	OTRAS CONSTRUCCIONES DE INGENIERÍA CIVIL U OBRA PESADA EN PROCESO	
12367	INSTALACIONES Y EQUIPAMIENTO EN CONSTRUCCIONES EN PROCESO	
12369	TRABAJOS DE ACABADOS EN EDIFICACIONES Y OTROS TRABAJOS ESPECIALIZADOS EN PROCESO	
12390	OTROS BIENES INMUEBLES	40,198,018
	SUMA TOTAL:	56,084,600



**RELACIÓN DE BIENES MUEBLES QUE COMPONEN EL PATRIMONIO
DEL 01 DE ENERO AL 31 DE DICIEMBRE DE 2021
(Pesos)**

CUENTA	DESCRIPCIÓN DEL BIEN	Saldo Final
12411	MUEBLES DE OFICINA Y ESTANTERÍA	4,245,004
12412	MUEBLES, EXCEPTO DE OFICINA Y ESTANTERÍA	17,035
12413	EQUIPO DE CÓMPUTO Y DE TECNOLOGÍAS DE LA INFORMACIÓN	13,492,403
12419	OTROS MOBILIARIOS Y EQUIPOS DE ADMINISTRACIÓN	27,630
12421	EQUIPOS Y APARATOS AUDIOVISUALES	793,553
12422	APARATOS DEPORTIVOS	49,700
12423	CÁMARAS FOTOGRÁFICAS Y DE VIDEO	254,220
12429	OTRO MOBILIARIO Y EQUIPO EDUCACIONAL Y RECREATIVO	1,720,140
12431	EQUIPO MÉDICO Y DE LABORATORIO	527,711
12432	INSTRUMENTAL MÉDICO Y DE LABORATORIO	437,271
12441	AUTOMÓVILES Y CAMIONES	2,489,000
12443	EQUIPO AEROSPAECIAL	
12445	EMBARCACIONES	
12449	OTROS EQUIPOS DE TRANSPORTE	
12450	EQUIPO DE DEFENSA Y SEGURIDAD	
12461	MAQUINARIA Y EQUIPO AGROPECUARIO	705,460
12462	MAQUINARIA Y EQUIPO INDUSTRIAL	13,908
12463	MAQUINARIA Y EQUIPO DE CONSTRUCCIÓN	
12464	SISTEMAS DE AIRE ACONDICIONADO, CALEFACCIÓN Y DE REFRIGERACIÓN INDUSTRIAL Y COMERCIAL	461,254
12465	EQUIPO DE COMUNICACIÓN Y TELECOMUNICACIÓN	830,187
12466	EQUIPOS DE GENERACIÓN ELÉCTRICA, APARATOS Y ACCESORIOS ELÉCTRICOS	3,493,084
12467	HERRAMIENTAS Y MÁQUINAS-HERRAMIENTA	1,396,119
12469	OTROS EQUIPOS	12,772,053
12471	BIENES ARTISTICOS, CULTURALES Y CIENTÍFICOS	9,860
12483	AVES	
12484	OVINOS Y CAPRINOS	
12486	EQUINOS	
12487	ESPECIES MENORES Y DE ZOOLOGICO	
12488	ÁRBOLES Y PLANTAS	
12489	OTROS ACTIVOS BIOLÓGICOS	
	SUMA TOTAL:	\$ 43,735,593



RELACIÓN DE CUENTAS BANCARIAS PRODUCTIVAS ESPECIFICAS
DEL 01 DE ENERO AL 31 DE DICIEMBRE DE 2021

FONDO, PROGRAMA O CONVENIO	DATOS DE LA CUENTA BANCARIA		
	INSTITUCIÓN BANCARIA	NUMERO DE CUENTA	FECHA DE APERTURA
GASTOS DE OPERACIÓN Y SERV. PERSONALES SUBSIDIO FEDERAL 2021	BANCO NACIONAL DE MÉXICO S.A	7017 - 1672773	04 DE ENERO 2021
FAM IES 2021 EQUIPAMIENTO DEL LABORATORIO DE MECATRONICA	BANCO NACIONAL DE MÉXICO S. A	7017 - 5031896	17 DE SEPTIEMBRE 2021
FAM IES MOBILIARIO Y EQUIPAMIENTO DE EDIFICIO DOCENTES	BANCO NACIONAL DE MÉXICO S. A	7017 - 5261956	13 DE OCTUBRE 2021
FAM IES 2021 EQUIPAMIENTO BASICO Y ESPECIALIZADO DEL LABORATORIO DE ENERGIAS RENOVABLES	BANCO NACIONAL DE MÉXICO S. A	7017 - 7124425	25 DE NOVIEMBRE 2021



GOBIERNO DEL ESTADO
DE OAXACA

Oaxaca
CREAR · CONSTRUIR · CRECER



UTVCO
Universidad Tecnológica
de los Valles Centrales de Oaxaca

RELACIÓN DE ESQUEMAS BURSATILES Y COBERTURAS FINANCIERAS

NO APLICA

UNIVERSIDAD TECNOLÓGICA DE LOS VALLES CENTRALES DE OAXACA

Estado de Situación Financiera Detallado - LDF

Al 31 de diciembre de 2020 y al 30 de Diciembre de 2021
(PESOS)

Concepto	31 de diciembre de 2021	31 de diciembre de 2020	Concepto	31 de diciembre de 2021	31 de diciembre de 2020
ACTIVO			PASIVO		
Activo Circulante			Pasivo Circulante		
Efectivo y Equivalentes	10,888,927	5,110,886	Cuentas por Pagar a Corto Plazo	11,346,020	6,119,240
Efectivo			Servicios Personales por Pagar a Corto Plazo		
Bancos/Tesorería	10,888,927	5,110,886	Proveedores por Pagar a Corto Plazo	8,454,420	0
Bancos/Dependencias y Otros			Contratistas por Obras Públicas por Pagar a Corto Plazo		
Inversiones Temporales (Hasta 3 meses)			Participaciones y Aportaciones por Pagar a Corto Plazo		
Fondos con Afectación Específica			Transferencias Otorgadas por Pagar a Corto Plazo	1,546,271	3,967,445
Depósitos de Fondos de Terceros en Garantía y/o Administración			Intereses, Comisiones y Otros Gastos de la Deuda Pública por Pagar a Corto Plazo		
Otros Efectivos y Equivalentes			Retenciones y Contribuciones por Pagar a Corto Plazo	1,309,980	1,398,229
Derechos a Recibir Efectivo o Equivalentes	587,959	1,146,066	Devoluciones de la Ley de Ingresos por Pagar a Corto Plazo		
Inversiones Financieras de Corto Plazo			Otras Cuentas por Pagar a Corto Plazo	35,349	753,565
Cuentas por Cobrar a Corto Plazo			Documentos por Pagar a Corto Plazo	0	0
Deudores Diversos por Cobrar a Corto Plazo	587,959	1,146,066	Documentos Comerciales por Pagar a Corto Plazo		
Ingresos por Recuperar a Corto Plazo			Documentos con Contratistas por Obras Públicas por Pagar a Corto Plazo		
Deudores por Anticipos de la Tesorería a Corto Plazo			Otros Documentos por Pagar a Corto Plazo		
Préstamos Otorgados a Corto Plazo			Porción a Corto Plazo de la Deuda Pública a Largo Plazo	0	0
Otros Derechos a Recibir Efectivo o Equivalentes a Corto Plazo			Porción a Corto Plazo de la Deuda Pública		
Derechos a Recibir Bienes o Servicios	0	0	Porción a Corto Plazo de Arrendamiento Financiero		
Anticipo a Proveedores por Adquisición de Bienes y Prestación de Servicios a Corto Plazo			Títulos y Valores a Corto Plazo		
Anticipo a Proveedores por Adquisición de Bienes Inmuebles y Muebles a Corto Plazo			Pasivos Diferidos a Corto Plazo	0	0
Anticipo a Proveedores por Adquisición de Bienes Intangibles a Corto Plazo			Ingresos Cobrados por Adelantado a Corto Plazo		
Anticipo a Contratistas por Obras Públicas a Corto Plazo			Intereses Cobrados por Adelantado a Corto Plazo		
Otros Derechos a Recibir Bienes o Servicios a Corto Plazo			Otros Pasivos Diferidos a Corto Plazo		
Inventarios	0	0	Fondos y Bienes de Terceros en Garantía y/o Administración a Corto Plazo	0	0
Inventario de Mercancías para Venta			Fondos en Garantía a Corto Plazo		
Inventario de Mercancías Terminadas			Fondos en Administración a Corto Plazo		
Inventario de Mercancías en Proceso de Elaboración			Fondos Contingentes a Corto Plazo		
Inventario de Materias Primas, Materiales y Suministros para Producción			Fondos de Fideicomisos, Mandatos y Contratos Análogos a Corto Plazo		
Bienes en Tránsito			Otros Fondos de Terceros en Garantía y/o Administración a Corto Plazo		
Almacenes			Valores y Bienes en Garantía a Corto Plazo		
Estimación por Pérdida o Deterioro de Activos Circulantes	0	0	Provisiones a Corto Plazo	0	0
Estimaciones para Cuentas Incobrables por Derechos a Recibir Efectivo o Equivalentes			Provisión para Demandas y Juicios a Corto Plazo		
Estimación por Deterioro de Inventarios			Provisión para Contingencias a Corto Plazo		
Otros Activos Circulantes	0	0	Otras Provisiones a Corto Plazo		
Valores en Garantía			Otros Pasivos a Corto Plazo	0	0
Bienes en Garantía (excluye depósitos de fondos)			Ingresos por Clasificar		
Bienes Derivados de Embargos, Decomisos, Aseguramientos y Dación en Pago			Recaudación por Participar		
Adquisición con Fondos de Terceros			Otros Pasivos Circulantes		
Total de Activos Circulantes	11,476,886	6,256,952	Total de Pasivos Circulantes	11,346,020	6,119,240
Activo No Circulante			Pasivo No Circulante		
Inversiones Financieras a Largo Plazo			Cuentas por Pagar a Largo Plazo	8,267	8,267
Derechos a Recibir Efectivo o Equivalentes a Largo Plazo			Documentos por Pagar a Largo Plazo		
Bienes Inmuebles, Infraestructura y Construcciones en Proceso	56,084,600	56,084,600	Deuda Pública a Largo Plazo		
Bienes Muebles	43,735,593	32,521,503	Pasivos Diferidos a Largo Plazo		
Activos Intangibles	1,032,244	734,084	Fondos y Bienes de Terceros en Garantía y/o en Administración a Largo Plazo		
Depreciación, Deterioro y Amortización Acumulada de Bienes	-10,783,623	-6,691,211	Provisiones a Largo Plazo		
Activos Diferidos			Total de Pasivos No Circulantes	8,267	8,267
Estimación por Pérdida o Deterioro de Activos no Circulantes			Total del Pasivo	11,354,287	6,127,506
Otros Activos no Circulantes			HACIENDA PÚBLICA/PATRIMONIO		
Total de Activos No Circulantes	90,068,814	82,648,976	Hacienda Pública/Patrimonio Contribuido	3,193,315	3,193,315
Total del Activo	101,545,700	88,905,928	Aportaciones		
			Donaciones de Capital	2,810,997	2,810,997
			Actualización de la Hacienda Pública/Patrimonio	382,318	382,318
			Hacienda Pública/Patrimonio Generado	86,998,099	79,585,108
			Resultados del Ejercicio (Ahorro/ Desahorro)	7,997,884	920,283
			Resultados de Ejercicios Anteriores	79,000,216	78,664,825
			Revalúos		
			Reservas		
			Rectificaciones de Resultados de Ejercicios Anteriores		
			Exceso o Insuficiencia en la Actualización de la Hacienda Pública/Patrimonio	0	0
			Resultado por Posición Monetaria		
			Resultado por Tenencia de Activos no Monetarios		
			Total Hacienda Pública/Patrimonio	90,191,414	82,778,423
			Total del Pasivo y Hacienda Pública/Patrimonio	101,545,701	88,905,929



UNIVERSIDAD TECNOLÓGICA DE LOS VALLES CENTRALES DE OAXACA

Balance Presupuestario - LDF

Del 1 de enero al 31 de diciembre de 2021

(PESOS)

Concepto	Estimado/ Aprobado	Devengado	Recaudado/ Pagado
A. Ingresos Totales (A = A1+A2+A3)	41,223,512	54,929,350	48,603,516
A1. Ingresos de Libre Disposición	20,611,756	21,137,491	21,029,131
A2. Transferencias Federales Etiquetadas	20,611,756	33,791,860	27,574,384
A3. Financiamiento Neto			
B. Egresos Presupuestarios¹ (B = B1+B2)	41,223,512	54,929,350	48,603,516
B1. Gasto No Etiquetado (sin incluir Amortización de la Deuda Pública)	20,611,756	21,137,491	21,029,131
B2. Gasto Etiquetado (sin incluir Amortización de la Deuda Pública)	20,611,756	33,791,860	27,574,384
C. Remanentes del Ejercicio Anterior (C = C1 + C2)		0	0
C1. Remanentes de Ingresos de Libre Disposición aplicados en el periodo			
C2. Remanentes de Transferencias Federales Etiquetadas aplicados en el periodo			
I. Balance Presupuestario (I = A - B + C)	0	0	0
II. Balance Presupuestario sin Financiamiento Neto (II = I - A3)	0	0	0
III. Balance Presupuestario sin Financiamiento Neto y sin Remanentes del Ejercicio Anterior (III = II - C)	0	0	0

Concepto	Aprobado	Devengado	Pagado
E. Intereses, Comisiones y Gastos de la Deuda (E = E1+E2)	0	0	0
E1. Intereses, Comisiones y Gastos de la Deuda con Gasto No Etiquetado			
E2. Intereses, Comisiones y Gastos de la Deuda con Gasto Etiquetado			
IV. Balance Primario (IV = III + E)	0	0	0

Concepto	Estimado/ Aprobado	Devengado	Recaudado/ Pagado
F. Financiamiento (F = F1 + F2)	0	0	0
F1. Financiamiento con Fuente de Pago de Ingresos de Libre Disposición			
F2. Financiamiento con Fuente de Pago de Transferencias Federales Etiquetadas			
G. Amortización de la Deuda (G = G1 + G2)	0	0	0
G1. Amortización de la Deuda Pública con Gasto No Etiquetado			
G2. Amortización de la Deuda Pública con Gasto Etiquetado			
A3. Financiamiento Neto (A3 = F - G)	0	0	0

Concepto	Estimado/ Aprobado	Devengado	Recaudado/ Pagado
A1. Ingresos de Libre Disposición	20,611,756	21,137,491	21,029,131
A3.1 Financiamiento Neto con Fuente de Pago de Ingresos de Libre Disposición (A3.1 = F1 - G1)	0	0	0
F1. Financiamiento con Fuente de Pago de Ingresos de Libre Disposición			
G1. Amortización de la Deuda Pública con Gasto No Etiquetado			
B1. Gasto No Etiquetado (sin incluir Amortización de la Deuda Pública)	20,611,756	21,137,491	21,029,131
C1. Remanentes de Ingresos de Libre Disposición aplicados en el periodo			
V. Balance Presupuestario de Recursos Disponibles (V = A1 + A3.1 - B1 + C1)	0	0	0
VI. Balance Presupuestario de Recursos Disponibles sin Financiamiento Neto (VI = V - A3.1)	0	0	0

Concepto	Estimado/ Aprobado	Devengado	Recaudado/ Pagado
A2. Transferencias Federales Etiquetadas	20,611,756	33,791,860	27,574,384
A3.2 Financiamiento Neto con Fuente de Pago de Transferencias Federales Etiquetadas (A3.2 = F2 - G2)	0	0	0
F2. Financiamiento con Fuente de Pago de Transferencias Federales			
G2. Amortización de la Deuda Pública con Gasto Etiquetado			
B2. Gasto Etiquetado (sin incluir Amortización de la Deuda Pública)	20,611,756	33,791,860	27,574,384
C2. Remanentes de Transferencias Federales Etiquetadas aplicados en el periodo			
VII. Balance Presupuestario de Recursos Etiquetados (VII = A2 + A3.2 - B2 + C2)	0	0	0
VIII. Balance Presupuestario de Recursos Etiquetados sin Financiamiento Neto (VIII = VII - A3.2)	0	0	0



UNIVERSIDAD TECNOLÓGICA DE LOS VALLES CENTRALES DE OAXACA

Estado Analítico de Ingreso Detallado - LDF

Del 1 de enero al 31 de Diciembre de 2021

(PESOS)

Concepto	Ingreso					Diferencia
	Estimado	Ampliaciones/ (Reducciones)	Modificado	Devengado	Recaudado	
Ingresos de Libre Disposición						
A. Impuestos						
B. Cuotas y Aportaciones de Seguridad Social						
C. Contribuciones de Mejoras						
D. Derechos						
E. Productos						
F. Aprovechamientos						
G. Ingresos por Ventas de Bienes y Servicios						
H. Participaciones (H=h1+h2+h3+h4+h5+h6+h7+h8+h9+h10+h11)	0	0	0	0	0	0
h1) Fondo General de Participaciones						
h2) Fondo de Fomento Municipal						
h3) Fondo de Fiscalización y Recaudación						
h4) Fondo de Compensación						
h5) Fondo de Extracción de Hidrocarburos						
h6) Impuesto Especial Sobre Producción y Servicios						
h7) 0.136% de la Recaudación Federal Participable						
h8) 3.17% Sobre Extracción de Petróleo						
h9) Gasolinas y Diésel						
h10) Fondo del Impuesto Sobre la Renta						
h11) Fondo de Estabilización de los Ingresos de las Entidades Federativas						
I. Incentivos Derivados de la Colaboración Fiscal (I=i1+i2+i3+i4+i5)	0	0	0	0	0	0
i1) Tenencia o Uso de Vehículos						
i2) Fondo de Compensación ISAN						
i3) Impuesto Sobre Automóviles Nuevos						
i4) Fondo de Compensación de Repecos-Intermedios						
i5) Otros Incentivos Económicos						
J. Transferencias	20,611,756	1,181,196	21,792,952	21,137,491	0	655,461
K. Convenios						
k1) Otros Convenios y Subsidios						
L. Otros Ingresos de Libre Disposición (L=l1+l2)	0	0	0	0	0	0
l1) Participaciones en Ingresos Locales						
l2) Otros Ingresos de Libre Disposición						
I. Total de Ingresos de Libre Disposición (I=A+B+C+D+E+F+G+H+I+J+K+L)	20,611,756	1,181,196	21,792,952	21,137,491	0	655,461
Ingresos Excedentes de Ingresos de Libre Disposición						
Transferencias Federales Etiquetadas						
A. Aportaciones (A=a1+a2+a3+a4+a5+a6+a7+a8)	0	0	0	0	0	0
a1) Fondo de Aportaciones para la Nómina Educativa y Gasto Operativo						
a2) Fondo de Aportaciones para los Servicios de Salud						
a3) Fondo de Aportaciones para la Infraestructura Social						
a4) Fondo de Aportaciones para el Fortalecimiento de los Municipios y de las Demarcaciones Territoriales del Distrito Federal						
a5) Fondo de Aportaciones Múltiples						
a6) Fondo de Aportaciones para la Educación Tecnológica y de Adultos						
a7) Fondo de Aportaciones para la Seguridad Pública de los Estados y del Distrito Federal						
a8) Fondo de Aportaciones para el Fortalecimiento de las Entidades Federativas						
B. Convenios (B=b1+b2+b3+b4)	0	0	0	0	0	0
b1) Convenios de Protección Social en Salud						
b2) Convenios de Descentralización						
b3) Convenios de Reasignación						
b4) Otros Convenios y Subsidios						
C. Fondos Distintos de Aportaciones (C=c1+c2)	0	0	0	0	0	0
c1) Fondo para Entidades Federativas y Municipios Productores de Hidrocarburos						
c2) Fondo Minero						
D. Transferencias, Subsidios y Subvenciones, y Pensiones y Jubilaciones	20,611,756	13,181,196	33,792,952	33,791,860	0	1,092
E. Otras Transferencias Federales Etiquetadas						
II. Total de Transferencias Federales Etiquetadas (II = A + B + C + D + E)	20,611,756	13,181,196	33,792,952	33,791,860	0	1,092
III. Ingresos Derivados de Financiamientos (III = A)	0	0	0	0	0	0
A. Ingresos Derivados de Financiamientos						
IV. Total de Ingresos (IV = I + II + III)	41,223,512	14,362,392	55,585,904	54,929,350	0	656,554
Datos Informativos						
1. Ingresos Derivados de Financiamientos con Fuente de Pago de Ingresos de Libre Disposición						
2. Ingresos Derivados de Financiamientos con Fuente de Pago de Transferencias Federales Etiquetadas						
3. Ingresos Derivados de Financiamientos (3 = 1 + 2)	0	0	0	0	0	0


UNIVERSIDAD TECNOLÓGICA DE LOS VALLES CENTRALES DE OAXACA
Informe Analítico de la Deuda Pública y Otros Pasivos - LDF

 Del 1 de enero al 31 de Diciembre de 2021
 (PESOS)

Denominación de la Deuda Pública y Otros Pasivos	Saldo al 31 de Diciembre de 2020 (d)	Disposiciones del Periodo (e)	Amortizaciones del Periodo (f)	Revaluaciones, Reclasificaciones y Otros Ajustes (g)	Saldo Final del Periodo (h) h=d+e-f+g	Pago de Intereses del Periodo (i)	Pago de Comisiones y demás costos asociados durante el Periodo (j)
1. Deuda Pública (1=A+B)							
A. Corto Plazo (A=a1+a2+a3)							
a1) Instituciones de Crédito							
a2) Títulos y Valores							
a3) Arrendamientos Financieros							
B. Largo Plazo (B=b1+b2+b3)							
b1) Instituciones de Crédito							
b2) Títulos y Valores							
b3) Arrendamientos Financieros							
2. Otros Pasivos	6,127,506	65,224,952	70,451,732	-	11,354,287		
3. Total de la Deuda Pública y Otros Pasivos (3=1+2)							
4. Deuda Contingente ¹ (Informativo)							
A. Deuda Contingente 1							
B. Deuda Contingente 2							
C. Deuda Contingente XX							
5. Valor de Instrumentos Bono Cupón Cero ² (Informativo)							
A. Instrumento Bono Cupón Cero 1							
B. Instrumento Bono Cupón Cero 2							
C. Instrumento Bono Cupón Cero XX							

¹ Se refiere a cualquier Financiamiento sin fuente o garantía de pago definida, que sea asumida de manera solidaria o subsidiaria por las Entidades Federativas con sus Municipios, organismos descentralizados y empresas de participación estatal mayoritaria y fideicomisos, locales o municipales, y por los Municipios con sus respectivos organismos descentralizados y empresas de participación municipal mayoritaria.

² Se refiere al valor del Bono Cupón Cero que respalda el pago de los créditos asociados al mismo (Activo).

Obligaciones a Corto Plazo (k)	Monto Contratado (l)	Plazo Pactado (m)	Tasa de Interés (n)	Comisiones y Costos Relacionados (o)	Tasa Efectiva (p)
6. Obligaciones a Corto Plazo (Informativo)					
A. Crédito 1					
B. Crédito 2					
C. Crédito XX					



UNIVERSIDAD TECNOLÓGICA DE LOS VALLES CENTRALES DE OAXACA
Informe Analítico de Obligaciones Diferentes de Financiamientos -LDF
Del 1 de enero al 31 de Diciembre de 2021
(PESOS)

Denominación de las Obligaciones Diferentes de Financiamiento (c)	Fecha del Contrato (d)	Fecha de inicio de operación del proyecto (e)	Fecha de vencimiento (f)	Monto de la inversión pactado (g)	Plazo pactado (h)	Monto promedio mensual del pago de la contraprestación (i)	Monto promedio mensual del pago de la contraprestación correspondiente al pago de inversión (j)	Monto pagado de la inversión al 31 de Diciembre de 2019 (k)	Monto pagado de la inversión actualizado al 31 de Diciembre de 2019 (l)	Saldo pendiente por pagar de la inversión al 31 de Diciembre de 2019 (m = g - l)
A. Asociaciones Público Privadas (APP's) (A=a+b+c+d) a) APP 1 b) APP 2 c) APP 3 d) APP XX				No aplica						
B. Otros Instrumentos (B=a+b+c+d) a) Otro Instrumento 1 b) Otro Instrumento 2 c) Otro Instrumento 3 d) Otro Instrumento XX										
C. Total de Obligaciones Diferentes de Financiamiento (C=A+B)										



UNIVERSIDAD TECNOLÓGICA DE LOS VALLES CENTRALES DE OAXACA
Estado Analítico del Ejercicio del Presupuesto de Egresos Detallado - LDF
Clasificación por Objeto del Gasto (Capítulo y Concepto)
Del 1 de enero al 31 de Diciembre de 2021
(PESOS)

Concepto	Egresos					Subejercicio
	Aprobado	Ampliaciones/ (Reducciones)	Modificado	Devengado	Pagado	
I. Gasto No Etiquetado (I=A+B+C+D+E+F+G+H+I)	20,611,756	1,181,196	21,792,952	21,137,491	21,029,131	655,461
A. Servicios Personales (A=a1+a2+a3+a4+a5+a6+a7)	0	0	0	0	0	0
a1) Remuneraciones al Personal de Carácter Permanente						0
a2) Remuneraciones al Personal de Carácter Transitorio						0
a3) Remuneraciones Adicionales y Especiales						0
a4) Seguridad Social						0
a5) Otras Prestaciones Sociales y Económicas						0
a6) Previsiones						0
a7) Pago de Estímulos a Servidores Públicos						0
B. Materiales y Suministros (B=b1+b2+b3+b4+b5+b6+b7+b8+b9)	0	0	0	0	0	0
b1) Materiales de Administración, Emisión de Documentos y Artículos Oficiales						0
b2) Alimentos y Utensilios						0
b3) Materias Primas y Materiales de Producción y Comercialización						0
b4) Materiales y Artículos de Construcción y de Reparación						0
b5) Productos Químicos, Farmacéuticos y de Laboratorio						0
b6) Combustibles, Lubricantes y Aditivos						0
b7) Vestuario, Blancos, Prendas de Protección y Artículos Deportivos						0
b8) Materiales y Suministros Para Seguridad						0
b9) Herramientas, Refacciones y Accesorios Menores						0
C. Servicios Generales (C=c1+c2+c3+c4+c5+c6+c7+c8+c9)	0	0	0	0	0	0
c1) Servicios Básicos						0
c2) Servicios de Arrendamiento						0
c3) Servicios Profesionales, Científicos, Técnicos y Otros Servicios						0
c4) Servicios Financieros, Bancarios y Comerciales						0
c5) Servicios de Instalación, Reparación, Mantenimiento y Conservación						0
c6) Servicios de Comunicación Social y Publicidad						0
c7) Servicios de Traslado y Viáticos						0
c8) Servicios Oficiales						0
c9) Otros Servicios Generales						0
D. Transferencias, Asignaciones, Subsidios y Otras Ayudas (D=d1+d2+d3+d4+d5+d6+d7+d8+d9)	20,611,756	1,127,408	21,739,164	21,094,962	20,986,603	644,202
d1) Transferencias Internas y Asignaciones al Sector Público	20,611,756	1,127,408	21,739,164	21,094,962	20,986,603	644,202
d2) Transferencias al Resto del Sector Público						0
d3) Subsidios y Subvenciones						0
d4) Ayudas Sociales	0	0	0	0	0	0
d5) Pensiones y Jubilaciones						0
d6) Transferencias a Fideicomisos, Mandatos y Otros Análogos						0
d7) Transferencias a la Seguridad Social						0
d8) Donativos						0
d9) Transferencias al Exterior					0	0
E. Bienes Muebles, Inmuebles e Intangibles (E=e1+e2+e3+e4+e5+e6+e7+e8+e9)	0	53,788	53,788	42,529	42,529	11,260
e1) Mobiliario y Equipo de Administración		35,108	35,108	23,849	23,849	11,260
e2) Mobiliario y Equipo Educativo y Recreativo		0	0	0	0	0
e3) Equipo e Instrumental Médico y de Laboratorio		0	0	0	0	0
e4) Vehículos y Equipo de Transporte		0	0	0	0	0
e5) Equipo de Defensa y Seguridad		0	0	0	0	0
e6) Maquinaria, Otros Equipos y Herramientas		18,680	18,680	18,680	18,680	0
e7) Activos Biológicos		0	0	0	0	0
e8) Bienes Inmuebles		0	0	0	0	0
e9) Activos Intangibles		0	0	0	0	0
F. Inversión Pública (F=f1+f2+f3)	0	0	0	0	0	0
f1) Obra Pública en Bienes de Dominio Público						0
f2) Obra Pública en Bienes Propios						0
f3) Proyectos Productivos y Acciones de Fomento						0
G. Inversiones Financieras y Otras Provisiones (G=g1+g2+g3+g4+g5+g6+g7)	0	0	0	0	0	0
g1) Inversiones Para el Fomento de Actividades Productivas						0
g2) Acciones y Participaciones de Capital						0
g3) Compra de Títulos y Valores						0
g4) Concesión de Préstamos						0
g5) Inversiones en Fideicomisos, Mandatos y Otros Análogos						0
Fideicomiso de Desastres Naturales (Informativo)						0
g6) Otras Inversiones Financieras						0
g7) Provisiones para Contingencias y Otras Erogaciones Especiales						0
H. Participaciones y Aportaciones (H=h1+h2+h3)	0	0	0	0	0	0
h1) Participaciones						0
h2) Aportaciones						0
h3) Convenios						0
I. Deuda Pública (I=i1+i2+i3+i4+i5+i6+i7)	0	0	0	0	0	0
i1) Amortización de la Deuda Pública						0
i2) Intereses de la Deuda Pública						0
i3) Comisiones de la Deuda Pública						0
i4) Gastos de la Deuda Pública						0
i5) Costo por Coberturas						0
i6) Apoyos Financieros						0
i7) Adeudos de Ejercicios Fiscales Anteriores (ADEFAS)						0



UNIVERSIDAD TECNOLÓGICA DE LOS VALLES CENTRALES DE OAXACA

Estado Analítico del Ejercicio del Presupuesto de Egresos Detallado - LDF

Clasificación por Objeto del Gasto (Capítulo y Concepto)

Del 1 de enero al 31 de Diciembre de 2021

(PESOS)

Concepto	Egresos					Subejercicio
	Aprobado	Ampliaciones/ (Reducciones)	Modificado	Devengado	Pagado	
II. Gasto Etiquetado (II=A+B+C+D+E+F+G+H+I)	20,611,756	13,181,196	33,792,952	33,791,860	27,574,384	1,092
A. Servicios Personales (A=a1+a2+a3+a4+a5+a6+a7)	0	0	0	0	0	0
a1) Remuneraciones al Personal de Carácter Permanente						0
a2) Remuneraciones al Personal de Carácter Transitorio						0
a3) Remuneraciones Adicionales y Especiales						0
a4) Seguridad Social						0
a5) Otras Prestaciones Sociales y Económicas						0
a6) Previsiones						0
a7) Pago de Estímulos a Servidores Públicos						0
B. Materiales y Suministros (B=b1+b2+b3+b4+b5+b6+b7+b8+b9)	0	0	0	0	0	0
b1) Materiales de Administración, Emisión de Documentos y Artículos Oficiales						0
b2) Alimentos y Utensilios						0
b3) Materias Primas y Materiales de Producción y Comercialización						0
b4) Materiales y Artículos de Construcción y de Reparación						0
b5) Productos Químicos, Farmacéuticos y de Laboratorio						0
b6) Combustibles, Lubrificantes y Aditivos						0
b7) Vestuario, Blancos, Prendas de Protección y Artículos Deportivos						0
b8) Materiales y Suministros Para Seguridad						0
b9) Herramientas, Refacciones y Accesorios Menores						0
C. Servicios Generales (C=c1+c2+c3+c4+c5+c6+c7+c8+c9)	0	0	0	0	0	0
c1) Servicios Básicos						0
c2) Servicios de Arrendamiento						0
c3) Servicios Profesionales, Científicos, Técnicos y Otros Servicios						0
c4) Servicios Financieros, Bancarios y Comerciales						0
c5) Servicios de Instalación, Reparación, Mantenimiento y Conservación						0
c6) Servicios de Comunicación Social y Publicidad						0
c7) Servicios de Traslado y Viáticos						0
c8) Servicios Oficiales						0
c9) Otros Servicios Generales						0
D. Transferencias, Asignaciones, Subsidios y Otras Ayudas (D=d1+d2+d3+d4+d5+d6+d7+d8+d9)	20,470,987	1,280,244	21,751,231	21,750,935	20,488,220	296
d1) Transferencias Internas y Asignaciones al Sector Público	20,470,987	1,280,244	21,751,231	21,750,935	20,488,220	296
d2) Transferencias al Resto del Sector Público			0			0
d3) Subsidios y Subvenciones			0			0
d4) Ayudas Sociales	0	0	0	0	0	0
d5) Pensiones y Jubilaciones			0			0
d6) Transferencias a Fideicomisos, Mandatos y Otros Análogos			0			0
d7) Transferencias a la Seguridad Social						0
d8) Donativos						0
d9) Transferencias al Exterior						0
E. Bienes Muebles, Inmuebles e Intangibles (E=e1+e2+e3+e4+e5+e6+e7+e8+e9)	140,769	11,900,952	12,041,721	12,040,925	7,086,165	796
e1) Mobiliario y Equipo de Administración	15,000	2,940,296	2,955,296	2,955,180	2,955,180	116
e2) Mobiliario y Equipo Educativo y Recreativo	30,000	88,995	118,995	118,314	118,314	680
e3) Equipo e Instrumental Médico y de Laboratorio	60,000	-60,000	0	0	0	0
e4) Vehículos y Equipo de Transporte			0			0
e5) Equipo de Defensa y Seguridad			0			0
e6) Maquinaria, Otros Equipos y Herramientas	35,769	8,611,501	8,647,270	8,647,270	4,012,670	0
e7) Activos Biológicos						0
e8) Bienes Inmuebles		320,160	320,160	320,160	0	0
e9) Activos Intangibles	0	0	0	0	0	0
F. Inversión Pública (F=f1+f2+f3)	0	0	0	0	0	0
f1) Obra Pública en Bienes de Dominio Público						0
f2) Obra Pública en Bienes Propios						0
f3) Proyectos Productivos y Acciones de Fomento						0
G. Inversiones Financieras y Otras Provisiones (G=g1+g2+g3+g4+g5+g6+g7)	0	0	0	0	0	0
g1) Inversiones Para el Fomento de Actividades Productivas						0
g2) Acciones y Participaciones de Capital						0
g3) Compra de Títulos y Valores						0
g4) Concesión de Préstamos						0
g5) Inversiones en Fideicomisos, Mandatos y Otros Análogos						0
Fideicomiso de Desastres Naturales (Informativo)						0
g6) Otras Inversiones Financieras						0
g7) Provisiones para Contingencias y Otras Erogaciones Especiales						0
H. Participaciones y Aportaciones (H=h1+h2+h3)	0	0	0	0	0	0
h1) Participaciones						0
h2) Aportaciones						0
h3) Convenios						0
I. Deuda Pública (I=i1+i2+i3+i4+i5+i6+i7)	0	0	0	0	0	0
i1) Amortización de la Deuda Pública						0
i2) Intereses de la Deuda Pública						0
i3) Comisiones de la Deuda Pública						0
i4) Gastos de la Deuda Pública						0
i5) Costo por Coberturas						0
i6) Apoyos Financieros						0
i7) Adeudos de Ejercicios Fiscales Anteriores (ADEFAS)						0
III. Total de Egresos (III = I + II)	41,223,512	14,362,392	55,585,904	54,929,350	48,603,516	656,554



UNIVERSIDAD TECNOLÓGICA DE LOS VALLES CENTRALES DE OAXACA
Estado Analítico del Ejercicio del Presupuesto de Egresos Detallado - LDF
Clasificación Administrativa
Del 1 de enero al 31 de Diciembre de 2021
(PESOS)

Concepto	Egresos					Subejercicio
	Aprobado	Ampliaciones/ (Reducciones)	Modificado	Devengado	Pagado	
I. Gasto No Etiquetado (I=A)	20,611,756	1,181,196	21,792,952	21,137,491	21,029,131	655,461
A. UNIVERSIDAD TECNOLÓGICA DE LOS VALLES CENTRALES DE OAXACA	20,611,756	1,181,196	21,792,952	21,137,491	21,029,131	655,461
II. Gasto Etiquetado (II=A)	20,611,756	13,181,196	33,792,952	33,791,860	27,574,384	1,092
A. UNIVERSIDAD TECNOLÓGICA DE LOS VALLES CENTRALES DE OAXACA	20,611,756	13,181,196	33,792,952	33,791,860	27,574,384	1,092
III. Total de Egresos (III = I + II)	41,223,512	14,362,392	55,585,904	54,929,350	48,603,516	656,554



UNIVERSIDAD TECNOLÓGICA DE LOS VALLES CENTRALES DE OAXACA
Estado Analítico del Ejercicio del Presupuesto de Egresos Detallado - LDF
Clasificación Funcional (Finalidad y Función)
Del 1 de enero al 31 de Diciembre de 2021
(PESOS)

Concepto	Egresos					Subejercicio
	Aprobado	Ampliaciones/ (Reducciones)	Modificado	Devengado	Pagado	
I. Gasto No Etiquetado (I=A+B+C+D)	20,611,756	1,181,196	21,792,952	21,137,491	21,029,131	655,461
A. Gobierno (A=a1+a2+a3+a4+a5+a6+a7+a8)	0	0	0	0	0	0
a1) Legislación						0
a2) Justicia						0
a3) Coordinación de la Política de Gobierno						0
a4) Relaciones Exteriores						0
a5) Asuntos Financieros y Hacendarios						0
a6) Seguridad Nacional						0
a7) Asuntos de Orden Público y de Seguridad Interior						0
a8) Otros Servicios Generales						0
B. Desarrollo Social (B=b1+b2+b3+b4+b5+b6+b7)	20,611,756	1,181,196	21,792,952	21,137,491	21,029,131	655,461
b1) Protección Ambiental						0
b2) Vivienda y Servicios a la Comunidad						0
b3) Salud						0
b4) Recreación, Cultura y Otras Manifestaciones Sociales						0
b5) Educación	20,611,756	1,181,196	21,792,952	21,137,491	21,029,131	655,461
b6) Protección Social						0
b7) Otros Asuntos Sociales						0
C. Desarrollo Económico (C=c1+c2+c3+c4+c5+c6+c7+c8+c9)	0	0	0	0	0	0
c1) Asuntos Económicos, Comerciales y Laborales en General						0
c2) Agropecuaria, Silvicultura, Pesca y Caza						0
c3) Combustibles y Energía						0
c4) Minería, Manufacturas y Construcción						0
c5) Transporte						0
c6) Comunicaciones						0
c7) Turismo						0
c8) Ciencia, Tecnología e Innovación						0
c9) Otras Industrias y Otros Asuntos Económicos						0
D. Otras No Clasificadas en Funciones Anteriores (D=d1+d2+d3+d4)	0	0	0	0	0	0
d1) Transacciones de la Deuda Pública / Costo Financiero de la						0
d2) Transferencias, Participaciones y Aportaciones Entre Diferentes Niveles y Órdenes de Gobierno						0
d3) Saneamiento del Sistema Financiero						0
d4) Adeudos de Ejercicios Fiscales Anteriores						0
II: Gasto Etiquetado (II=A+B+C+D)	20,611,756	13,181,196	33,792,952	33,791,860	27,574,384	1,092
A. Gobierno (A=a1+a2+a3+a4+a5+a6+a7+a8)	0	0	0	0	0	0
a1) Legislación						0
a2) Justicia						0
a3) Coordinación de la Política de Gobierno						0
a4) Relaciones Exteriores						0
a5) Asuntos Financieros y Hacendarios						0
a6) Seguridad Nacional						0
a7) Asuntos de Orden Público y de Seguridad Interior						0
a8) Otros Servicios Generales						0
B. Desarrollo Social (B=b1+b2+b3+b4+b5+b6+b7)	20,611,756	13,181,196	33,792,952	33,791,860	27,574,384	1,092
b1) Protección Ambiental						0
b2) Vivienda y Servicios a la Comunidad						0
b3) Salud						0
b4) Recreación, Cultura y Otras Manifestaciones Sociales						0
b5) Educación	20,611,756	13,181,196	33,792,952	33,791,860	27,574,384	1,092
b6) Protección Social						0
b7) Otros Asuntos Sociales						0
C. Desarrollo Económico (C=c1+c2+c3+c4+c5+c6+c7+c8+c9)	0	0	0	0	0	0
c1) Asuntos Económicos, Comerciales y Laborales en General						0
c2) Agropecuaria, Silvicultura, Pesca y Caza						0
c3) Combustibles y Energía						0
c4) Minería, Manufacturas y Construcción						0
c5) Transporte						0
c6) Comunicaciones						0
c7) Turismo						0
c8) Ciencia, Tecnología e Innovación						0
c9) Otras Industrias y Otros Asuntos Económicos						0
D. Otras No Clasificadas en Funciones Anteriores (D=d1+d2+d3+d4)	0	0	0	0	0	0
d1) Transacciones de la Deuda Pública / Costo Financiero de la						0
d2) Transferencias, Participaciones y Aportaciones Entre Diferentes Niveles y Órdenes de Gobierno						0
d3) Saneamiento del Sistema Financiero						0
d4) Adeudos de Ejercicios Fiscales Anteriores						0
III. Total de Egresos (III = I + II)	41,223,512	14,362,392	55,585,904	54,929,350	48,603,516	656,554



UNIVERSIDAD TECNOLÓGICA DE LOS VALLES CENTRALES DE OAXACA
Estado Analítico del Ejercicio del Presupuesto de Egresos Detallado - LDF
Clasificación de Servicios Personales por Categoría
Del 1 de enero al 31 de Diciembre de 2021
(PESOS)

Concepto	Egresos					Subejercicio
	Aprobado	Ampliaciones/ (Reducciones)	Modificado	Devengado	Pagado	
I. Gasto No Etiquetado (I=A+B+C+D+E+F)	18,292,974	16,612	18,309,586	18,309,586	18,309,586	0
A. Personal Administrativo						0
B. Magisterio	18,292,974	16,612	18,309,586	18,309,586	18,309,586	0
C. Servicios de Salud (C=c1+c2)	0	0	0	0	0	0
c1) Personal Administrativo						0
c2) Personal Médico, paramédico y afín						0
D. Seguridad Pública						0
E. Gastos asociados a la implementación de nuevas leyes federales o reformas a las mismas (E=e1+e2)	0	0	0	0	0	0
e1) Nombre del Programa o Ley 1						0
e2) Nombre del Programa o Ley 2						0
F. Sentencias laborales definitivas	0	0				0
II. Gasto Etiquetado (I=A+B+C+D+E+F)	18,292,974	202,226	18,495,200	18,495,032	17,575,864	167
A. Personal Administrativo						0
B. Magisterio	18,292,974	202,226	18,495,200	18,495,032	17,575,864	167
C. Servicios de Salud (C=c1+c2)	0	0	0	0	0	0
c1) Personal Administrativo						0
c2) Personal Médico, paramédico y afín						0
D. Seguridad Pública						0
E. Gastos asociados a la implementación de nuevas leyes federales o reformas a las mismas (E=e1+e2)	0	0	0	0	0	0
e1) Nombre del Programa o Ley 1						0
e2) Nombre del Programa o Ley 2						0
F. Sentencias laborales definitivas						0
III. Total de Gasto en Servicios Personales (III = I + II)	36,585,948	218,838	36,804,786	36,804,618	35,885,450	167



UNIVERSIDAD TECNOLÓGICA DE LOS VALLES CENTRALES DE OAXACA
Informe sobre Estudios Actuariales - LDF

	Pensiones y jubilaciones	Salud	Riesgos de trabajo	Invalidez y vida	Otras prestaciones sociales
<p>Tipo de Sistema Prestación laboral o Fondo general para trabajadores del estado o Beneficio definido, Contribución definida o Mixto</p> <p>Población afiliada Activos Edad máxima Edad mínima Edad promedio Pensionados y Jubilados Edad máxima Edad mínima Edad promedio Beneficiarios Promedio de años de servicio (trabajadores activos) Aportación individual al plan de pensión como % del salario Aportación del ente público al plan de pensión como % del salario Crecimiento esperado de los pensionados y jubilados (como %) Crecimiento esperado de los activos (como %) Edad de Jubilación o Pensión Esperanza de vida</p> <p>Ingresos del Fondo Ingresos Anuales al Fondo de Pensiones</p> <p>Nómina anual Activos Pensionados y Jubilados Beneficiarios de Pensionados y Jubilados</p> <p>Monto mensual por pensión Máximo Mínimo Promedio</p> <p>Monto de la reserva</p> <p>Valor presente de las obligaciones Pensiones y Jubilaciones en curso de pago Generación actual Generaciones futuras</p> <p>Valor presente de las contribuciones asociadas a los sueldos futuros de cotización Generación actual Generaciones futuras</p> <p>Valor presente de aportaciones futuras Generación actual Generaciones futuras Otros Ingresos</p> <p>Déficit/superávit actuarial Generación actual Generaciones futuras</p> <p>Periodo de suficiencia Año de descapitalización Tasa de rendimiento</p> <p>Estudio actuarial Año de elaboración del estudio actuarial Empresa que elaboró el estudio actuarial</p>					

No aplica