



GOBIERNO DEL ESTADO
DE OAXACA

TOMO V – M

SECTOR PARAESTATAL

INDICE	1
1. ORGANISMO OPERADOR DE RESIDUOS SOLIDOS DEL ESTADO DE OAXACA.	6-59
1.1.- Resultados generales	
1.2.- Información Contable	
1.2.1.- Estado de Situación financiera	
1.2.2.- Estado de Actividades	
1.2.3.- Estado de variación en la hacienda pública	
1.2.4.- Estado de cambios en la situación financiera	
1.2.5.- Estado de Flujos de Efectivo	
1.2.6.- Estado analítico del activo	
1.2.7.- Estado analítico de la deuda y otros pasivos	
1.2.8.- Informe sobre pasivos contingentes consolidado	
1.2.9.- Notas a los estados financieros consolidado	
1.2.10.- Conciliación entre los Ingresos Presupuestarios y Contables	
1.2.11.- Conciliación entre los Egresos Presupuestarios y Gastos Contables	
1.3.- Información Presupuestaria	
1.3.1.- Estado analítico de los ingresos presupuestarios	
1.3.2.- Estado analítico del ejercicio del presupuesto de egresos en Clasificación por Objeto del Gasto	
1.3.3.- Estado analítico del ejercicio del presupuesto de egresos en Clasificación Económica (por Tipo de Gasto)	
1.3.4.- Estado analítico del ejercicio del presupuesto de egresos en Clasificación Administrativa	
1.3.5.- Estado analítico del ejercicio del presupuesto de egresos en Clasificación Funcional	
1.4.- Deuda	
1.4.1.- endeudamiento neto	
1.4.2.- Intereses de la deuda	
1.4.3.- Indicadores de postura fiscal	
1.5.- Información Programática	
1.5.1.-Resumen por programa presupuestario	
1.5.2.- Indicadores de resultados	
1.5.3.- Programas y Proyectos de inversión	
1.6.- Anexos (Información Adicional)	
1.6.1.- Relación de los bienes inmuebles	
1.6.2.- Relación de los bienes muebles	
1.6.3.- Relación de cuentas bancarias Productivas	
1.6.4.- Relación de esquema bursátiles y de cobertura financiera	



GOBIERNO DEL ESTADO
DE OAXACA

1.6.5.- Montos pagados por ayudas y subsidios

1.7.- Información Correspondiente a Disciplina Financiera

1.7.1.- Estado de Situación Financiera Detallado-LDF

1.7.2.- Balance Presupuestario

1.7.3.- Estado Analítico de Ingresos Detallado

1.7.4.- Informe Analítico de la Deuda y Otros Pasivos

1.7.5.- Informe Analítico de Obligaciones Diferentes de Financiamiento

1.7.6.- Estado Analítico del Presupuesto de Egresos Clasificador por Objeto del Gasto (Capítulo-Concepto)

1.7.7.- Estado Analítico del Presupuesto de Egresos Clasificación Administrativa

1.7.8.- Estado Analítico del Presupuesto de Egresos Clasificación Funcional (Finalidad y Función)

1.7.9.- Estado Analítico del Presupuesto de Egresos Clasificación de Servicios Personales

1.7.10.- Informe Sobre Estudios Actuariales

2. TELEBACHILLERATO COMUNITARIO DEL ESTADO DE OAXACA

60-127

2.1.- Resultados Generales

2.2.- Información Contable

2.2.1.- Estado de Situación financiera

2.2.2.- Estado de Actividades

2.2.3.- Estado de variación en la hacienda pública

2.2.4.- Estado de cambios en la situación financiera

2.2.5.- Estado de Flujos de Efectivo

2.2.6.- Estado analítico del activo

2.2.7.- Estado analítico de la deuda y otros pasivos

2.2.8.- Informe sobre pasivos contingentes

2.2.9.- Notas a los estados financieros

2.2.10.- Conciliación entre los Ingresos Presupuestarios Contables

2.2.11.- Conciliación entre los Egresos Presupuestarios y Gastos Contables

2.3.- Información Presupuestaria

2.3.1.- Estado analítico de ingresos presupuestarios

2.3.2.- Estado analítico del ejercicio del presupuesto de egresos en Clasificación por Objeto del Gasto

2.3.3.- Estado analítico del ejercicio del presupuesto de egresos en Clasificación Económica (por Tipo de Gasto)

2.3.4.- Estado analítico del ejercicio del presupuesto de egresos en Clasificación Administrativa

2.3.5.- Estado analítico del ejercicio del presupuesto de egresos en Clasificación Funcional

2.4.- Deuda

2.4.1.- Endeudamiento neto

2.4.2.- Intereses de la deuda

2.4.3.- Indicadores de postura fiscal



GOBIERNO DEL ESTADO
DE OAXACA

2.5.- Información Programática

2.5.1.- Resumen por programa presupuestario

2.5.2.- Programas y Proyectos de inversión

2.6.- Anexos (Información Adicional)

2.6.1.- Relación de los bienes inmuebles

2.6.2.- Relación de los bienes muebles

2.6.3.- Relación de cuentas bancarias Productivas

2.6.4.- Relación de esquema bursátiles y de cobertura financiera

2.6.5.- Montos pagados por ayudas y subsidios

2.7.- Información Correspondiente a Disciplina Financiera

2.7.1.- Estado de Situación Financiera Detallado-LDF

2.7.2.- Balance Presupuestario

2.7.3.- Estado Analítico de Ingresos Detallado

2.7.4.- Informe Analítico de la Deuda y Otros Pasivos

2.7.5.- Informe Analítico de Obligaciones Diferentes de Financiamiento

2.7.6.- Estado Analítico del Presupuesto de Egresos Clasificador por Objeto del Gasto (Capítulo-Concepto)

2.7.7.- Estado Analítico del Presupuesto de Egresos Clasificación Administrativa

2.7.8.- Estado Analítico del Presupuesto de Egresos Clasificación Funcional (Finalidad y Función)

2.7.9.- Estado Analítico del Presupuesto de Egresos Clasificación de Servicios Personales

2.7.10.- Informe Sobre Estudios Actuariales

3. CENTRO DE CONCILIACIÓN LABORAL DEL ESTADO DE OAXACA.

128-247

3.1.- Resultados Generales

3.2.- Información Contable

3.2.1.- Estado de Situación financiera

3.2.2.- Estado de Actividades

3.2.3.- Estado de variación en la hacienda pública

3.2.4.- Estado de cambios en la situación financiera

3.2.5.- Estado de Flujos de Efectivo

3.2.6.- Estado analítico del activo

3.2.7.- Estado analítico de la deuda y otros pasivos

3.2.8.- Informe sobre pasivos contingentes

3.2.9.- Notas a los estados financieros

3.2.10.- Conciliación entre los Ingresos Presupuestarios y Contables

3.2.11.- Conciliación entre los Egresos Presupuestarios y Gastos Contables

3.3.- Información Presupuestaria

3.3.1.- Estado analítico de ingresos presupuestarios

3.3.2.- Estado analítico del ejercicio del presupuesto de egresos en Clasificación por Objeto del Gasto



GOBIERNO DEL ESTADO
DE OAXACA

3.3.3.- Estado analítico del ejercicio del presupuesto de egresos en Clasificación Económica (por Tipo de Gasto)

3.3.4.- Estado analítico del ejercicio del presupuesto de egresos en Clasificación Administrativa

3.3.5.- Estado analítico del ejercicio del presupuesto de egresos en Clasificación Funcional

3.4.- Deuda

3.4.1.- Endeudamiento neto

3.4.2.- Intereses de la deuda

3.4.3.- Indicadores de postura fiscal

3.5.- Información Programática

3.5.1.- Resumen por programa presupuestario

3.5.2.- Programas y Proyectos de inversión

3.6.- Anexos (Información Adicional)

3.6.1.- Relación de los bienes inmuebles

3.6.2.- Relación de los bienes muebles

3.6.3.- Relación de cuentas bancarias Productivas

3.6.4.- Relación de esquema bursátiles y de cobertura financiera

3.6.5.- Montos pagados por ayudas y subsidios

3.7.- Información Correspondiente a Disciplina Financiera

3.7.1.- Estado de Situación Financiera Detallado-LDF

3.7.2.- Balance Presupuestario

3.7.3.- Estado Analítico de Ingresos Detallado

3.7.4.- Informe Analítico de la Deuda y Otros Pasivos

3.7.5.- Informe Analítico de Obligaciones Diferentes de Financiamiento

3.7.6.- Estado Analítico del Presupuesto de Egresos Clasificador por Objeto del Gasto (Capítulo-Concepto)

3.7.7.- Estado Analítico del Presupuesto de Egresos Clasificación Administrativa

3.7.8.- Estado Analítico del Presupuesto de Egresos Clasificación Funcional (Finalidad y Función)

3.7.9.- Estado Analítico del Presupuesto de Egresos Clasificación de Servicios Personales

3.7.10.- Informe Sobre Estudios Actuariales

4. SERVICIO DE SALUD DEL ESTADO DE OAXACA.

248-375

4.1.- Resultados Generales

4.2.- Información Contable

4.2.1.- Estado de Situación financiera

4.2.2.- Estado de Actividades

4.2.3.- Estado de variación en la hacienda pública

4.2.4.- Estado de cambios en la situación financiera



GOBIERNO DEL ESTADO
DE OAXACA

- 4.2.5.- Estado de Flujos de Efectivo
- 4.2.6.- Estado analítico del activo
- 4.2.7.- Estado analítico de la deuda y otros pasivos
- 4.2.8.- Informe sobre pasivos contingentes
- 4.2.9.- Notas a los estados financieros
- 4.2.10.- Conciliación entre los ingresos presupuestarios y Contables
- 4.2.11.- Conciliación entre los egresos presupuestarios y gastos contables

4.3.- Información Presupuestaria

- 4.3.1.- Estado analítico de ingresos presupuestarios
- 4.3.2.- Estado analítico del ejercicio del presupuesto de egresos en Clasificación por Objeto del Gasto
- 4.3.3.- Estado analítico del ejercicio del presupuesto de egresos en Clasificación Económica (por Tipo de Gasto)
- 4.3.4.- Estado analítico del ejercicio del presupuesto de egresos en Clasificación Administrativa
- 4.3.5.- Estado analítico del ejercicio del presupuesto de egresos en Clasificación Funcional

4.4.- Deuda

- 4.4.1.- Endeudamiento neto
- 4.4.2.- Intereses de la deuda
- 4.4.3.- Indicadores de postura fiscal

4.5.- Información Programática

- 4.5.1.- Resumen por programa presupuestario
- 4.5.2.- Programas y Proyectos de inversión

4.6.- Anexos (Información Adicional)

- 4.6.1.- Relación de los bienes inmuebles
- 4.6.2.- Relación de los bienes muebles
- 4.6.3.- Relación de cuentas bancarias productivas
- 4.6.4.- Relación de esquema bursátiles y de cobertura financiera
- 4.6.5.- Montos pagados por ayudas y subsidios

4.7.- Información Correspondiente a Disciplina Financiera

- 4.7.1.- Estado de Situación Financiera Detallado-LDF
- 4.7.2.- Balance Presupuestario
- 4.7.3.- Estado Analítico de Ingresos Detallado
- 4.7.4.- Informe Analítico de la Deuda y Otros Pasivos
- 4.7.5.- Informe Analítico de Obligaciones Diferentes de Financiamiento
- 4.7.6.- Estado Analítico del Presupuesto de Egresos Clasificador por Objeto del Gasto (Capítulo-Concepto)
- 4.7.7.- Estado Analítico del Presupuesto de Egresos Clasificación Administrativa
- 4.7.8.- Estado Analítico del Presupuesto de Egresos Clasificación Funcional (Finalidad y Función)
- 4.7.9.- Estado Analítico del Presupuesto de Egresos Clasificación de Servicios Personales
- 4.7.10.- Informe Sobre Estudios Actuariales



GOBIERNO DEL ESTADO
DE OAXACA

ORGANISMO OPERADOR ENCARGADO DE LA GESTIÓN Y MANEJO INTEGRAL DE LOS RESIDUOS SÓLIDOS URBANOS



GOBIERNO DEL ESTADO
DE OAXACA



RESULTADOS GENERALES AL 31 DE DICIEMBRE DE 2021

El Organismo Operador de Residuos Sólidos fue creado mediante decreto No. 1502 publicado en el Periódico Oficial con fecha 12 de julio de 2018, como Organismo Público Descentralizado y Sectorizado a la Secretaría del Medio Ambiente, Energías y Desarrollo Sustentable.

Su principal objetivo es ejecutar y administrar directamente o a través de terceros, las obras necesarias para la recolección, el acopio, recepción, transporte, almacenaje, aprovechamiento, reciclaje, transformación, procesamiento, comercialización, valorización y confinamiento de los residuos sólidos urbanos, incluyendo los residuos de manejo especial y sus subproductos.

Avance correspondiente al tercer trimestre enero-septiembre del ejercicio 2021 el Organismo ha realizado esfuerzos para firmar convenios con 14 municipios de la zona metropolitana de la Ciudad de Oaxaca de Juárez y con municipios de la región costa para consolidar los proyectos de rellenos sanitarios integrales de Valles Centrales y Costa.

A partir del 01 de enero de 2020 el Organismo Operador asumió la administración y operación del actual relleno sanitario ubicado en el municipio de Villa de Zaachila, en el cual se operan más de 800 toneladas de residuos sólidos de toda la zona metropolitana de la ciudad de Oaxaca de Juárez.

Así mismo, durante la contingencia generada por la pandemia de SARS COV-02 de habilito una celda especial para el depósito de residuos COVID no peligrosos.



CONCEPTO	EJERCICIO FISCAL 2021	EJERCICIO FISCAL 2020	CONCEPTO	EJERCICIO FISCAL 2021	EJERCICIO FISCAL 2020
ACTIVO			PASIVO		
ACTIVO CIRCULANTE			PASIVO CIRCULANTE		
EFFECTIVO Y EQUIVALENTES	720	133	CUENTAS POR PAGAR A CORTO PLAZO	135,496	2,872,627
DERECHOS A RECIBIR EFECTIVO O EQUIVALENTES	144,478	2,872,496	Total de PASIVO CIRCULANTE	135,496	2,872,627
Total de ACTIVO CIRCULANTE	145,198	2,872,629	PASIVO NO CIRCULANTE		
ACTIVO NO CIRCULANTE			PASIVOS DIFERIDOS A LARGO PLAZO	9,700	0
BIENES MUEBLES	1,072,646	1,072,646	Total de PASIVO NO CIRCULANTE	9,700	0
ACTIVOS INTANGIBLES	2,499	2,499	TOTAL PASIVO	145,196	2,872,627
Total de ACTIVO NO CIRCULANTE	1,075,145	1,075,145	HACIENDA PÚBLICA/PATRIMONIO		
TOTAL DE ACTIVOS	1,220,343	3,947,774	HACIENDA PÚBLICA/PATRIMONIO GENERADO		
			RESULTADOS DE EJERCICIO (AHORRO/ DESAHORRO)	0	-31,890,352
			RESULTADOS DE EJERCICIOS ANTERIORES	1,075,147	32,965,499
			Total de HACIENDA PÚBLICA/PATRIMONIO GENERADO	1,075,147	1,075,147
			TOTAL DE HACIENDA PÚBLICA/PATRIMONIO	1,075,147	1,075,147
			Total de Pasivo y Patrimonio/Hacienda Pública	1,220,343	3,947,774


 DIRECTORA GENERAL
 C.P. BERENICE SANTIAGO VENEGAS



 DIRECTORA GENERAL
 C.P. BERENICE SANTIAGO VENEGAS


 DIRECTORA GENERAL
 C.P. BERENICE SANTIAGO VENEGAS



CONCEPTO	EJERCICIO FISCAL 2021	EJERCICIO FISCAL 2020	CONCEPTO	EJERCICIO FISCAL 2021	EJERCICIO FISCAL 2020
INGRESOS Y OTROS BENEFICIOS			GASTOS Y OTRAS PÉRDIDAS		
PARTICIPACIONES, APORTACIONES, CONVENIOS, INCENTIVOS DERIVADOS DE LA COLABORACION FISCAL, FONDOS DISTINGUIDOS	25,595,865	26,530,009	TRANSFERENCIAS, ASIGNACIONES, SUBSIDIOS Y OTRAS AYUDAS	25,595,865	25,457,363
TRANSFERENCIAS, ASIGNACIONES, SUBSIDIOS Y SUBVENCIÓNES, Y PENSIONES Y JUBILACIONES	25,595,865	26,530,009	TRANSFERENCIAS INTERNAS Y ASIGNACIONES AL SECTOR PÚBLICO	25,595,865	25,457,363
TOTAL DE INGRESOS Y OTROS BENEFICIOS	25,595,865	26,530,009	OTROS GASTOS Y PÉRDIDAS EXTRAORDINARIAS	0	32,962,998
			OTROS GASTOS	0	32,962,998
			TOTAL DE GASTOS Y OTRAS PERDIDAS	25,595,865	58,420,361
			AHORRO NETO DEL EJERCICIO	0	-31,890,352

DIRECTORA GENERAL
C.P. BERENICE SANTIAGO VENEGAS

DIRECTORA GENERAL
C.P. BERENICE SANTIAGO VENEGAS

DIRECTORA GENERAL
C.P. BERENICE SANTIAGO VENEGAS



Concepto	Hacienda Pública/ Patrimonio			Ajustes por Cambios de Valor	Total
	Contribuido	Generado			
		Ejerc. Ant.	Del Ejercicio		
Variaciones de la Hacienda Pública / Patrimonio Neto del Ejercicio	0	0	0	0	0
RESULTADOS DE EJERCICIOS ANTERIORES	0	0	32,965,499	0	32,965,499
RESULTADOS DEL EJERCICIO (AHORRO/ DESAHORRO)	0	0	-32,965,499	0	-32,965,499
Hacienda Pública / Patrimonio Neto Final del Ejercicio 2020	0	0	0	0	0
Variaciones de la Hacienda Pública / Patrimonio Neto del Ejercicio	0	0	1,075,147	0	1,075,147
RESULTADOS DE EJERCICIOS ANTERIORES	0	0	1,075,147	0	1,075,147
RESULTADOS DEL EJERCICIO (AHORRO/ DESAHORRO)	0	0	0	0	0
Saldo Neto en la Hacienda Pública / Patrimonio 2021	0	0	1,075,147	0	1,075,147



[Handwritten Signature]
 DIRECTORA GENERAL
 C.P. BERENICE SANTIAGO VENEGAS

[Handwritten Signature]
 DIRECTORA GENERAL
 C.P. BERENICE SANTIAGO VENEGAS

[Handwritten Signature]
 DIRECTORA GENERAL
 C.P. BERENICE SANTIAGO VENEGAS

Cuenta de la Hacienda Pública Estatal 2021

Gobierno del Estado de Oaxaca

UR: 561 - ORGANISMO OPERADOR ENCARGADO DE LA GESTIÓN Y MANEJO INTEGRAL DE LOS RESIDUOS SÓLIDOS URBANOS Y DE MANEJO ESPECIAL DEL ESTADO DE OAXACA

Estado de Cambios en la Situación Financiera

Del 1° de enero al 31 de diciembre de 2021 y 2020

(Pesos)



CONCEPTO	ORIGEN	APLICACIÓN	CONCEPTO	ORIGEN	APLICACIÓN
ACTIVO	2,728,018	587	PASIVO	9,700	2,737,131
ACTIVO CIRCULANTE	2,728,018	587	PASIVO CIRCULANTE	0	2,737,131
EFFECTIVO Y EQUIVALENTES	0	587	CUENTAS POR PAGAR A CORTO PLAZO	0	2,737,131
DERECHOS A RECIBIR EFECTIVO O EQUIVALENTES	2,728,018	0	PASIVO NO CIRCULANTE	9,700	0
ACTIVO NO CIRCULANTE	0	0	PASIVOS DIFERIDOS A LARGO PLAZO	9,700	0
BIENES MUEBLES	0	0	HACIENDA PÚBLICA/PATRIMONIO	0	31,890,352
ACTIVOS INTANGIBLES	0	0	HACIENDA PÚBLICA/PATRIMONIO GENERADO	0	31,890,352
			RESULTADOS DE EJERCICIO (AHORRO/ DESAHORRO)	0	0
			RESULTADOS DE EJERCICIOS ANTERIORES	0	31,890,352
			RESULTADOS DEL EJERCICIO (AHORRO/DESAHORRO)	0	934,144
			TOTALES	9,700	35,561,627


 DIRECTORA GENERAL
 C.P. BERENICE SANTIAGO VENEGAS


 DIRECTORA GENERAL
 C.P. BERENICE SANTIAGO VENEGAS


 ORGANISMO OPERADOR ENCARGADO
 DE LA GESTIÓN Y MANEJO INTEGRAL
 DE LOS RESIDUOS SÓLIDOS URBANOS
 Y DE MANEJO ESPECIAL DEL ESTADO
 DE OAXACA
 DIRECTORA GENERAL
 C.P. BERENICE SANTIAGO VENEGAS



DESCRIPCION	SALDO INICIAL	PERIODO		SALDO FINAL	FLUJO
		CARGOS	ABONOS		
ACTIVO	3,947,774	19,159,266	21,886,697	1,220,343	-2,727,431
ACTIVO CIRCULANTE	2,872,629	19,159,266	21,886,697	145,198	-2,727,431
EFECTIVO Y EQUIVALENTES	133	253,310	252,723	720	587
DERECHOS A RECIBIR EFECTIVO O EQUIVALENTES	2,872,496	18,905,956	21,633,974	144,478	-2,728,018
ACTIVO NO CIRCULANTE	1,075,145	---	---	1,075,145	---
BIENES MUEBLES	1,072,646	---	---	1,072,646	---
ACTIVOS INTANGIBLES	2,499	---	---	2,499	---

DIRECTORA GENERAL

C.P. BERENICE SANTIAGO VENEGAS

DIRECTORA GENERAL

C.P. BERENICE SANTIAGO VENEGAS

ORGANISMO OPERADOR ENCARGADO
DE LA GESTIÓN Y MANEJO INTEGRAL
DE LOS RESIDUOS SÓLIDOS URBANOS
Y DE MANEJO ESPECIAL DEL ESTADO
DE OAXACA

DIRECTORA GENERAL

C.P. BERENICE SANTIAGO VENEGAS



DENOMINACIÓN DE LAS DEUDAS	MONEDA DE CONTRATACIÓN	INSTITUCIÓN O PAÍS ACREEDOR	SALDO INICIAL DEL PERIODO	SALDO FINAL DEL PERIODO
DEUDA PÚBLICA				
Corto Plazo				
Deuda Interna				
Instituciones de Crédito	PESOS	MEXICO	0.00	0
Títulos y Valores			0.00	0.00
Arrendamientos Financieros			0.00	0.00
Deuda Externa				
Organismos Financieros Internacionales			0.00	0.00
Deuda Bilateral			0.00	0.00
Títulos y Valores			0.00	0.00
Arrendamientos Financieros			0.00	0.00
Subtotal a Corto Plazo			0.00	0.00
Largo Plazo				
Deuda Interna				
Instituciones de Crédito	PESOS	MEXICO	0	0
Títulos y Valores			0.00	0.00
Arrendamientos Financieros			0.00	0.00
Deuda Externa				
Organismos Financieros Internacionales			0.00	0.00
Deuda Bilateral			0.00	0.00
Títulos y Valores			0.00	0.00
Arrendamientos Financieros			0.00	0.00
Subtotal a Largo Plazo			0.00	0.00
OTROS PASIVOS				
OTROS	PESOS	MEXICO	2,872,627.20	145,196.44
SUBTOTAL OTROS PASIVOS			2,872,627.20	145,196.44
TOTAL DEUDA Y OTROS PASIVOS			2,872,627.20	145,196.44



GOBIERNO DEL ESTADO
DE OAXACA



INFORME SOBRE PASIVOS CONTINGENTES

NO APLICA

AVANCE CORRESPONDIENTE AL CUARTO
TRIMESTRE ENERO-DICIEMBRE DEL
EJERCICIO 2021



GOBIERNO DEL ESTADO
DE OAXACA



NOTAS A LOS ESTADOS FINANCIEROS
AL 31 DE DICIEMBRE DEL 2021
(PESOS)

NOTAS DE DESGLOCE

I) NOTAS AL ESTADO DE SITUACIÓN FINANCIERA

El estado de situación financiera tiene como propósito mostrar información relativa a los recursos y obligaciones de la entidad:

CUENTAS	DICIEMBRE 2021	DICIMBRE 2020
ACTIVO CIRCULANTE		
Efectivo y equivalentes	\$ 720.16	\$ 133.25
Deudores diversos por cobrar a corto plazo	\$144,478.28	\$ 2,872,495.95
ACTIVO NO CIRCULANTE		
Mobiliario y Equipo de Administración	\$ 1,072,646.00	0.00
Software	\$2,499.00	\$ 2,499.00
TOTAL ACTIVO	\$ 1,220,343.29	\$ 2,875,128.20

ACTIVO CIRCULATE

Deudores diversos por cobrar a corto plazo

NO APLICA

ACTIVO NO CIRCULANTE

Mobiliario y Equipo de Administración

El saldo reflejado en esta cuenta por un importe de \$ 1,072,646.000 está integrado por las adquisiciones de Mobiliario de Oficina por \$ 322,646.00 y por 3 Vehículos tipo automóvil sedan por un importe de \$ 750,000.00

Activos intangibles / Software

El saldo por \$ 2,499.00 reflejado en esta cuenta corresponde a la adquisición de la licencia del software contable: Contabilidad Electrónica; la cual será empleada para generar las Declaraciones Informativas de Operaciones con Terceros, mejor



conocida como DIOT ante el SAT, no obstante, dicho importe no se considerará como activo debido a que no rebasa el monto mínimo de 70 umas establecido por el CONAC en el numeral 8 del Acuerdo por el que se Reforman las Reglas Específicas del Registro y Valoración del Patrimonio Publicado en el Diario Oficial de la Federación 27-12-2017; sin embargo, dicha adquisición se realizó con cargo al presupuesto autorizado en la partida 549-591 de acuerdo al clasificador por objeto del gasto.

PASIVO CIRCULANTE Y PATRIMONIO

CUENTAS	DICIEMBRE 2021	DICIEMBRE 2020
PASIVO CIRCULANTE		
Transferencias Internas y Asignaciones al Sector Público	\$ 6,443,173.61	\$ 2,049,980.10
HACIENDA		
Resultado de ejercicios anteriores	\$ 1,075,147.00	\$ 32,965,499.00
Resultado del ejercicio		-\$ 31,890.352.15
TOTAL PASIVO Y PATRIMONIO	\$ 7,518,320.61	\$ 3,125,126.95

PASIVO CIRCULANTE

Deudas por adquisición de bienes y contratación de servicios por pagar a corto plazo

El importe reflejado por \$ 6,443,173.61 representa las compras de bienes con cargo al presupuesto consolidado las cuales están pendientes de ser pagadas por la SEFIN

Otras cuentas por pagar a corto plazo

El saldo reflejado por \$ 6,443,173.61 representan los gastos devengados por el Organismo al 31 de diciembre de 2021, pendientes de ser pagados por la Secretaría de Finanzas.



I) NOTAS AL ESTADO DE ACTIVIDADES AL 31 DE DICIEMBRE DE 2021

Durante el presente periodo no se ejerció presupuesto por lo cual no se reportan cifra en el Estado de Actividades.

CUENTAS	DICIEMBRE 2021	DICIEMBRE 2020
Ingresos y Otros Beneficios		
Transferencias y Asignaciones, Subsidios y Subvenciones, y Pensiones y Jubilaciones	\$ 6,443,173.61	\$ 5,220,064.07
Ingresos por Venta de Bienes o Servicios	0.00	0.00
GASTOS Y OTROS PÉRDIDAS		
Transferencias Internas y Asignaciones al Sector Publico	\$ 6,443,173.61	\$ 4,147,418.22
AHORRO NETO DEL EJERCICIO	\$0.00	\$0.00

El importe reflejado por \$ 6,443,173.61 en la cuenta de Transferencias y Asignaciones, Subsidios y Subvenciones, y Pensiones y Jubilaciones representa el total de presupuesto devengado y al Avance correspondiente al tercer trimestre enero-diciembre del ejercicio 2021

El importe reflejado por \$ 6,443,173.61 en la cuenta Transferencias Internas y Asignaciones al Sector Publico representa el gasto corriente devengado por el Avance correspondiente al cuarto trimestre enero-diciembre del ejercicio 2021, sin tomar en cuenta las adquisiciones del capítulo 5000

II) NOTAS AL ESTADO DE VARIACIÓN EN LA HACIENDA PÚBLICA

Variaciones de la hacienda pública / Patrimonio Neto del Ejercicio

El apartado de Hacienda Pública / Patrimonio Generado, en el periodo del 01 de enero al 30 de septiembre de 2021 no existen variaciones.



III) NOTAS AL ESTADO DE FLUJOS DE EFECTIVO

Efectivo y equivalentes

1. Análisis de saldo en la cuenta de Efectivo y Equivalentes:

CONCEPTO	DICIEMBRE 2021
Efectivos en Bancos – Tesorería	0.00
Efectivos en Bancos - Dependencias	0.00
Inversiones temporales (hasta 3 meses)	0.00
Fondos con afectación específica	0.00
Depósitos de fondos de terceros y otros	0.00
Total de Efectivos y Equivalentes	0.00

2. Conciliación de los Flujos de Efectivo Netos de las Actividades de Operación y la cuenta de Ahorro/Desahorro antes de Rubros Extraordinarios.

CONCEPTO	DICIEMBRE 2021
Ahorro/Desahorro antes de rubros Extraordinarios	0.00
Movimientos de partida (o rubros) que no afectan al efectivo	0.00
Depreciación	0.00
Amortización	0.00
Incrementos en las provisiones	0.00
Incremento en inversiones producido por revaluación	0.00
Ganancia/pérdida en venta de propiedad, planta y equipo	0.00
Incremento en cuentas por cobrar	0.00
Partidas extraordinarias	0.00

NOTAS DE MEMORIA (CUENTAS DE ORDEN) AL 31 DE DICIEMBRE DE 2021

El Organismo como toda entidad pública, opera con los recursos financieros que el Estado le otorga para el cumplimiento de su objeto y fin, los cuales ejerce bajo los criterios de objetividad, equidad, austeridad y transparencia.



GOBIERNO DEL ESTADO
DE OAXACA



El presupuesto del Organismo es el instrumento que establece los recursos presupuestales y la asignación de los mismos, a través de la estimación anual, de sus egresos necesarios para cumplir sus planes, programas, proyectos y acciones.

El control presupuestario, reducciones presupuestarias son conceptos sobre los cuales se basa el ejercicio del presupuesto a efecto de contar con los recursos financieros para el cumplimiento de sus atribuciones, así como, con el Plan Estatal de Desarrollo.

El organismo aplica lo señalado en el artículo 38 de la Ley General de Contabilidad Gubernamental, la cual señala que el registro de las etapas del presupuesto de los entes públicos se efectuara en las cuentas contables que para tal efecto establezca el CONAC, las cuales deben reflejar:

- En lo relativo al gasto, el aprobado, modificado, comprometido, devengado, ejercido y pagado.
- En lo relativo al ingreso, el estimado, modificado, devengado y recaudado.

Así mismo, el Sistema de Contabilidad Gubernamental que el Organismo utiliza como instrumento de la administración financiera gubernamental, registra de manera armónica, delimitada y específica las operaciones contables y presupuestarias derivadas de la gestión pública, cumpliendo los acuerdos publicados por el CONAC referente a las normas y metodología para la determinación de los momentos contables de los ingresos y egresos.

NOTAS DE GESTIÓN ADMINISTRATIVA

1. Introducción

El Organismo Operador Encargado de la Gestión y Manejo Integral de los Residuos Sólidos Urbanos y de Manejo Especial del Estado de Oaxaca fue creado el 14 de junio de 2018 mediante la expedición del Decreto No. 1502 y su principal objetivo es ejecutar y administrar directamente o a través de terceros, las obras necesarias para la recolección, el acopio, recepción, transporte, almacenaje, aprovechamiento, reciclaje, transformación, procesamiento, comercialización, valorización y confinamiento de los residuos sólidos urbanos, incluyendo los residuos de manejo

Cuarto Informe Trimestral Enero – Diciembre del Ejercicio 2021



GOBIERNO DEL ESTADO
DE OAXACA



especial y sus subproductos , así mismo dar cumplimiento a la Ley General de Contabilidad Gubernamental y en generar estados financieros que provean de información a los principales usuarios de la misma, al Congreso y a los ciudadanos.

El objetivo del presente documento es la revelación del contexto y de los aspectos económicos-financieros más relevantes que influyeron en las decisiones del período, y que deberán ser considerados en la elaboración de los estados financieros para la mayor comprensión de los mismos y sus particularidades.

De esta manera, se informa y explica la respuesta del gobierno a las condiciones relacionadas con la información financiera de cada período de gestión; además, de exponer aquellas políticas que podrían afectar la toma de decisiones en períodos posteriores.

2. Panorama Económico y Financiero

El Organismo Operador Encargado de la Gestión y Manejo Integral de los Residuos Sólidos Urbanos y de Manejo Especial del Estado de Oaxaca ejerce el techo presupuestal que le autorizó la Secretaría de Finanzas del Gobierno del Estado y sus acciones y programas están orientados a cumplir con el eje 5.3 del Plan estatal de Desarrollo 2016-2022.

3. Autorización e Historia

- a) Fecha de creación de la Entidad: 14 de junio de 2018
- b) Principales cambios en su estructura.
Actualmente el proyecto de Estructura Orgánica se encuentra en validación de la Secretaría de Administración y Secretaría de Finanzas.

4. Organización y Objeto Social

- a) Objeto social.

El Organismo presta los servicios de una o más
Cuarto Informe Trimestral Enero – Diciembre del Ejercicio 2021



GOBIERNO DEL ESTADO
DE OAXACA



actividades de la gestión y manejo integral de residuos sólidos de los municipios del Estado de Oaxaca, siempre y cuando exista solicitud y mediante convenio manifiesten su conformidad para ejercer o prestar dicho servicio

b) Principal actividad.

Ejecutar y administrar directamente o a través de terceros el servicio de acopio, traslado, procesamiento y destino final de los residuos sólidos urbanos.

c) Avance correspondiente al tercer trimestre enero-septiembre del ejercicio 2021.

d) Régimen jurídico.

- Ley del Equilibrio Ecológico del Estado de Oaxaca
- Ley para la Prevención y Gestión Integral de los Residuos Sólidos
- Ley de Cambio Climático del Estado de Oaxaca
- Ley de Responsabilidades de los Servidores Públicos del Estado y Municipios de Oaxaca
- Ley de Transparencia y Acceso a la Información Pública para el Estado de Oaxaca
- Ley de Protección de Datos Personales del Estado de Oaxaca
- Ley de Archivo del Estado de Oaxaca
- Ley de Adquisiciones, Enajenaciones, Arrendamientos, Prestación de Servicios y Administración de Bienes Muebles e Inmuebles del Estado de Oaxaca.

e) Consideraciones fiscales del ente: revelar el tipo de contribuciones que esté obligado a pagar o retener:

Entero mensual de ISR por retención de sueldos y salarios
Impuesto Estatal Sobre Nominas

Declaración Informativa de Operaciones con Terceros
Declaración Anual



GOBIERNO DEL ESTADO DE OAXACA



f) Estructura organizacional básica.

ORGANISMO OPERADOR ENCARGADO DE LA GESTIÓN Y MANEJO INTEGRAL DE LOS RESIDUOS SÓLIDOS URBANOS Y DE MANEJO ESPECIAL DEL ESTADO DE OAXACA



NOTA: SE PRESENTA LA PROPUESTA DE ORGANIGRAMA, YA QUE EL PROYECTO SE ENCUENTRA ACTUALMENTE EN VALIDACIÓN Y AUTORIZACIÓN POR PARTE DE LA SECRETARÍA DE ADMINISTRACIÓN

g) Fideicomisos, mandatos y análogos de los cuales es fideicomitente o fideicomisario.

Al 31 de diciembre de 2021, el Organismo no tiene suscrito ningún contrato de fideicomiso.

5. Bases de Preparación de los Estados Financieros

- a) Se ha observado la normatividad emitida por el CONAC y las disposiciones legales aplicables.
- b) La normatividad aplicada para el reconocimiento, valuación y revelación de los diferentes rubros de la información financiera, así como las bases de medición utilizadas para la elaboración de los estados financieros; porejemplo: costo histórico, valor de realización, valor razonable, valor de recuperación o cualquier otro método empleado y los criterios de aplicación de los mismos.



GOBIERNO DEL ESTADO
DE OAXACA



c) Postulados básicos.

Sustancia económica, existencia permanente, revelación suficiente, importancia relativa, registro e integración presupuestaria, devengo contable, valuación, Dualidad económica, consistencia.

d) No se aplica normatividad supletoria.

e) Para las entidades que por primera vez estén implementando el base devengado de acuerdo a la Ley de Contabilidad, deberán:

- Revelar las nuevas políticas de reconocimiento; Políticas del CONAC a partir de 2011
- Su plan de implementación; De acuerdo al CONAC
- Revelar los cambios en las políticas, la clasificación y medición de las mismas, así como su impacto en la información financiera, De acuerdo al CONAC
- Presentar los últimos estados financieros con la normatividad anteriormente utilizada con las nuevas políticas para fines de comparación en la transición al base devengado.

6. Políticas de Contabilidad Significativas

- a) Actualización:
Método para la actualización del valor de los activos, Valor de Mercado.
- b) Informar sobre la realización de operaciones en el extranjero y de susefectos en la información financiera gubernamental:
No se realiza
- c) Método de valuación de la inversión en acciones de
Cuarto Informe Trimestral Enero – Diciembre del Ejercicio 2021



GOBIERNO DEL ESTADO
DE OAXACA



Compañías subsidiarias no consolidadas y asociadas:

No se cuenta con inversiones

- d) Sistema y método de valuación de inventarios y costo de lo vendido: No se producen bienes ni se comercializan.
 - e) Beneficios a empleados:
No se cuenta con reservas y provisiones
 - f) Provisiones:
No se tienen provisiones
 - g) Reservas:
No se tienen reservas
 - h) Cambios en políticas contables y corrección de errores junto con la revelación de los efectos que se tendrá en la información financiera del ente público, ya sea retrospectivos o prospectivos:
De Acuerdo al CONAC
 - i) Reclasificaciones:
De Acuerdo al CONAC
 - j) Depuración y cancelación de saldos. De acuerdo a las políticas del CONAC
7. Posición en Moneda Extranjera y Protección por Riesgo Cambiario
- a) Activos en moneda extranjera: No aplica
 - b) Pasivos en moneda extranjera: No aplica
 - c) Posición en moneda extranjera: No aplica
 - d) Tipo de cambio: No aplica
 - e) Equivalente en moneda nacional: No aplica

Lo anterior, por cada tipo de moneda extranjera que se encuentre en los rubros de activo y pasivo, adicionalmente, se informará sobre los métodos de protección de riesgo por

Cuarto Informe Trimestral Enero – Diciembre del Ejercicio 2021



GOBIERNO DEL ESTADO
DE OAXACA



variaciones en el tipo de cambio.

8. Reporte Analítico del Activo

- a) Vida útil o porcentajes de depreciación, deterioro o amortización utilizados en los diferentes tipos de activos.
En proceso
 - b) Cambios en el porcentaje de depreciación o valor residual de los activos. No hubo cambios. Importe de los gastos capitalizados en el ejercicio, tanto financieros como de investigación y desarrollo.
De acuerdo a la norma del CONAC
- c) Riesgos por tipo de cambio o tipo de interés de las inversiones financieras.
No existe riesgo
- d) Valor activado en el ejercicio de los bienes construidos por la entidad.
No aplica
- e) Otras circunstancias de carácter significativo que afecten el activo, tales como bienes en garantía, señalados en embargos, litigios, títulos de inversiones entregados en garantías, baja significativa del valor de inversiones financieras, etc.
No aplica
- f) Desmantelamiento de Activos, procedimientos, implicaciones, efectos contables.
No aplica
- g) Administración de activos; planeación con el objetivo de que el ente los utilice de manera más efectiva.
No aplica

Adicionalmente, se deben incluir las explicaciones de las principales variaciones en el activo, en cuadros comparativos como sigue:

- a) Inversiones en valores.
No aplica
- b) Patrimonio de Organismos descentralizados de Control Presupuestario Indirecto.

Cuarto Informe Trimestral Enero – Diciembre del Ejercicio 2021



GOBIERNO DEL ESTADO
DE OAXACA



No aplica

- c) Inversiones en empresas de participación mayoritaria.
No aplica
- d) Inversiones en empresas de participación minoritaria.
No aplica
- e) Patrimonio de organismos descentralizados de control presupuestario directo, según corresponda.
No aplica

9. Fideicomisos, Mandatos y Análogos

- a) Por ramo administrativo que los reporta.
No aplica
- b) Enlistar los de mayor monto de disponibilidad, relacionando aquéllos que conforman el 80% de las disponibilidades.
No aplica

10. Reporte de la Recaudación

- a) Análisis del comportamiento de la recaudación correspondiente a la Entidad o cualquier tipo de ingreso, de forma separada los ingresos locales de los federales.
No aplica
- b) Proyección de la recaudación e ingresos en el mediano plazo. No aplica

11. Información sobre la Deuda y el Reporte Analítico de la Deuda

- a) Utilizar al menos los siguientes indicadores de deuda respecto al PIB y deuda respecto a la recaudación tomando, como mínimo, un período igual o menor a 5 años.
No aplica
- b) Información de manera agrupada por tipo de valor gubernamental o instrumento financiero en la que se consideren intereses, comisiones, tasa, perfil de vencimiento y otros gastos de la deuda. No aplica



GOBIERNO DEL ESTADO DE OAXACA



17. responsabilidad sobre la presentación razonable de los Estados Financieros:

Estos estados Financieros fueron autorizados para su emisión el día 18 del mes de enero de 2022 por la C.P. Berenice Santiago Venegas en su carácter de Directora General.

Bajo protesta de decir verdad declaro que los Estados Financieros y sus Notas, son Razonablemente correctas y son responsabilidad del emisor.

ELABORÓ

C.P. BERENICE SANTIAGO VENEGAS

Directora General del Organismo Operador Encargado de la Gestión y de Manejo Integral de los Residuos Sólidos Urbanos y de Manejo Especial del Estado de Oaxaca.



ORGANISMO OPERADOR ENCARGADO DE LA GESTIÓN Y MANEJO INTEGRAL DE LOS RESIDUOS SÓLIDOS URBANOS Y DE MANEJO ESPECIAL DEL ESTADO DE OAXACA

REVISÓ

C.P. BERENICE SANTIAGO VENEGAS

Directora General del Organismo Operador Encargado de la Gestión y de Manejo Integral de los Residuos Sólidos Urbanos y de Manejo Especial del Estado de Oaxaca.

Cuenta de la Hacienda Pública Estatal 2021

Gobierno del Estado de Oaxaca

UR:ORGANISMO OPERADOR ENCARGADO DE LA GESTION Y MANEJO INTEGRAL DE
LOS RESIDUOS SÓLIDOS URBANOS Y DE MANEJO ESPECIAL DEL ESTADO DE
OAXACA.

UE:ORGANISMO OPERADOR ENCARGADO DE LA GESTION Y MANEJO INTEGRAL DE
LOS RESIDUOS SÓLIDOS URBANOS Y DE MANEJO ESPECIAL DEL ESTADO DE
OAXACA.

Conciliación entre los Ingresos Presupuestarios y Contables

Del 1 de enero al 31 de Diciembre de 2021

(Pesos)



1. Total de Ingresos Presupuestarios	25,595,865.4
2. Más ingresos contables no presupuestarios	
Ingresos financieros	
Incremento por variación de Inventarios	
Disminución del exceso de estimaciones por perdida o deterioro u obsolencia	
Disminución del exceso por provisiones	
Otros Ingresos y beneficios varios	
Otros ingresos contables no presupuestarios	
3. Menos ingresos presupuestarios no contables	
Aprovechamientos patrimoniales	
Ingresos derivados de financiamiento	
Otros ingresos presupuestarios no contables	
4. Ingresos contables (4=1+2-3)	25,595,865.4

" Cuarto Informe Trimestral Enero - Diciembre del Ejercicio 2021"

Cuenta de la Hacienda Pública Estatal 2021

Gobierno del Estado de Oaxaca

UR:ORGANISMO OPERADOR ENCARGADO DE LA GESTIÓN Y MANEJO INTEGRAL DE LOS RESIDUOS SÓLIDOS URBANOS Y DE MANEJO ESPECIAL DEL ESTADO DE OAXACA.

UE:ORGANISMO OPERADOR ENCARGADO DE LA GESTIÓN Y MANEJO INTEGRAL DE LOS RESIDUOS SÓLIDOS URBANOS Y DE MANEJO ESPECIAL DEL ESTADO DE OAXACA.

Conciliación entre los Egresos Presupuestarios y Contables

Del 1 de enero al 31 de Diciembre de 2021

(Pesos)



1. Total de Egresos Presupuestarios	25,595,865.4
2. Menos egresos presupuestarios no contables	0
Materias Primas y Materiales de Producción y Comercialización Materiales y Suministros Mobiliario y equipo de administración Mobiliario y equipo educacional y recreativo Equipo e instrumental médico y de laboratorio Vehículos y equipo de transporte Equipo de defensa y seguridad Maquinaria, otros equipos y herramientas Activos biológicos Bienes inmuebles Activos intangibles Obra pública en Bienes de Dominio Público Obra pública en Bienes propios Acciones y participaciones de capital Compra de títulos y valores Concesión de Préstamos Inversiones en fideicomisos, mandatos y otros análogos Provisiones para contingencias y otras erogaciones especiales Amortización de la deuda pública Adeudos de ejercicios fiscales anteriores (ADEFAS) Otros Egresos Presupuestales No Contables	
3. Más gastos contables no presupuestarios	
Estimaciones, depreciaciones, deterioros, obsolescencia y amortizaciones Provisiones Disminución de inventarios Aumento por insuficiencia de estimaciones por pérdida o deterioro u obsolescencia Aumento por insuficiencia de provisiones Otros Gastos Otros Gastos Contables No Presupuestales	
4. Egresos contables (4=1-2+3)	25,595,865

" Cuarto Informe Trimestral Enero - Diciembre del Ejercicio 2021"



GOBIERNO DEL ESTADO
DE OAXACA



Gobierno del Estado



ESTADO ANALITICO DE INGRESOS PRESUPUESTARIOS
PODER EJECUTIVO CONSOLIDADO
DEL 1 DE ENERO AL 31 DE DICIEMBRE DE 2021

Rubro de Ingresos	Estimado	Ampliaciones y Reducciones	Modificado	Devengado	Recaudado	Diferencia
	-1	-2	(3=1+2)	-4	-5	(6=3-4)
Impuestos						
Contribuciones de Mejoras						
Derechos						
Productos						
Corriente						
Capital						
Aprovechamientos						
Corriente						
Capital						
Ingresos por Ventas de Bienes y Servicios						
Contribuciones no Comprendidas en las Fracciones de la Ley de Ingresos Causados en Ejercicios Fiscales Anteriores Pendientes de Liquidación o Pago						
Participaciones y Aportaciones						
Transferencias, Asignaciones, Subsidios y Otras Ayudas	1,789,063.98	23806845.25	25,595,909.23	25,595,865.44	25,525,603.35	43.79
Otros Ingresos						
TOTAL	1,789,063.98	23,806,845.25	25,595,909.23	25,595,865.44	25,525,603.35	43.79

Ingresos excedentes

Estado Analítico de Ingresos Por Fuente de Financiamiento	Estimado	Ampliaciones y Reducciones	Modificado	Devengado	Recaudado	Diferencia
	-1	-2	(3=1+2)	-4	-5	(6=3-4)
Ingresos del Gobierno						43.79
Impuestos	1,789,063.98	23806845.25	25,595,909.23	25,595,865.44	25,525,603.35	
Contribuciones de Mejoras						
Derechos						
Productos						
Corriente						
Capital						
Aprovechamientos						
Corriente						
Capital						
Contribuciones no Comprendidas en las Fracciones de la Ley de Ingresos Causados en Ejercicios Fiscales Anteriores Pendientes de Liquidación o Pago						
Participaciones y Aportaciones						
Transferencias, Asignaciones, Subsidios y Otras Ayudas	1,789,063.98	23,806,845.25	25,595,909.23	25,595,865.44	25,525,603.35	43.79
Otros Ingresos						
Ingresos de Organismos y Empresas						
Cuotas y Aportaciones de Seguridad Social						
Ingresos por Ventas de Bienes y Servicios						
Transferencias, Asignaciones, Subsidios y Otras Ayudas						
Ingresos derivados de financiamiento						
Ingresos derivados de financiamiento						
TOTAL	1,789,063.98	23,806,845.25	25,595,909.23	25,595,865.44	25,525,603.35	43.79



ESTADO ANALITICO DEL EJERCICIO DEL PRESUPUESTO DE EGRESOS

CLASIFICACION POR OBJETO DEL GASTO (CAPITULO-CONCEPTO)

Cve	Concepto	Aprobado 1	Ampliaciones / Reducciones 2= (3-1)	Modificado 3 = (1+2)	Devengado 4	Pagado 5	Subejercicio 6 = (3-4)
561	ORGANISMO OPERADOR ENCARGADO DE LA GESTIÓN Y MANEJO INTEGRAL DE LOS RESIDUOS SÓLIDOS URBANOS Y DE MANEJO ESPECIAL DEL ESTADO DE OAXACA						
4	TRANSFERENCIAS, ASIGNACIONES, SUBSIDIOS Y OTRAS AYUDAS	1,789,063.98	23,806,845.25	25,595,909.23	25,595,865.44	25,524,603.35	43.79
1	TRANSFERENCIAS INTERNAS Y ASIGNACIONES AL SECTOR PÚBLICO	1,789,063.98	23,806,845.25	25,595,909.23	25,595,865.44	25,524,603.35	43.79
5	BIENES MUEBLES, INMUEBLES E INTANGIBLES	0.00	0.00	0.00	0.00	0.00	0.00
1	MOBILIARIO Y EQUIPO DE ADMINISTRACIÓN	0.00	0.00	0.00	0.00	0.00	0.00
4	VEHÍCULOS Y EQUIPO DE TRANSPORTE	0.00	0.00	0.00	0.00	0.00	0.00
	TOTAL DEPENDENCIA / ENTIDAD	1,789,063.98	23,806,845.25	25,595,909.23	25,595,865.44	25,524,603.35	43.79

CUARTO INFORME TRIMESTRAL ENERO-DICIEMBRE 2021



ESTADO ANALITICO DEL EJERCICIO DEL PRESUPUESTO DE EGRESOS
 CLASIFICACION ECONOMICA (POR TIPO DE GASTO)

Cve	Concepto	Aprobado 1	Ampliaciones / Reducciones 2= (3-1)	Modificado 3 = (1+2)	Devengado 4	Pagado 5	Subejercicio 6 = (3-4)
561	ORGANISMO OPERADOR ENCARGADO DE LA GESTIÓN Y MANEJO INTEGRAL DE LOS RESIDUOS SÓLIDOS URBANOS Y DE MANEJO ESPECIAL DEL ESTADO DE OAXACA						
1	GASTO CORRIENTE	1,789,063.98	23,806,845.25	25,595,909.23	25,595,865.44	25,524,603.35	43.79
2	GASTO DE CAPITAL	0.00	0.00	0.00	0.00	0.00	0.00
	TOTAL DEPENDENCIA / ENTIDAD:	1,789,063.98	23,806,845.25	25,595,909.23	25,595,865.44	25,524,603.35	43.79

CUARTO INFORME TRIMESTRAL ENERO-DICIEMBRE 2021



ESTADO ANALITICO DEL EJERCICIO DEL PRESUPUESTO DE EGRESOS
CLASIFICACION ADMINISTRATIVA

Cve	Concepto	Aprobado 1	Ampliaciones / Reducciones 2= (3-1)	Modificado 3 = (1+2)	Devengado 4	Pagado Transferido 5	Subejercicio 6 = (3-4)
5	ORGANISMOS PÚBLICOS DESCENTRALIZADOS	1,789,063.98	23,806,845.25	25,595,909.23	25,595,865.44	25,524,603.35	43.79
61	ORGANISMO OPERADOR ENCARGADO DE LA GESTIÓN Y MANEJO INTEGRAL DE LOS RESIDUOS SÓLIDOS URBANOS Y DE MANEJO ESPECIAL DEL ESTADO DE OAXACA	1,789,063.98	23,806,845.25	25,595,909.23	25,595,865.44	25,524,603.35	43.79
	TOTAL DEL GASTO:	1,789,063.98	23,806,845.25	25,595,909.23	25,595,865.44	25,524,603.35	43.79

CUARTO INFORME TRIMESTRAL ENERO-DICIEMBRE 2021



ESTADO ANALITICO DEL EJERCICIO DEL PRESUPUESTO DE EGRESOS

CLASIFICACION FUNCIONAL (FINALIDAD Y FUNCION)

Cve	Concepto	Aprobado 1	Ampliaciones / Reducciones 2= (3-1)	Modificado 3 = (1+2)	Devengado 4	Pagado 5	Subejercicio 6 = (3-4)
561	ORGANISMO OPERADOR ENCARGADO DE LA GESTIÓN Y MANEJO INTEGRAL DE LOS RESIDUOS SÓLIDOS URBANOS Y DE MANEJO ESPECIAL DEL ESTADO DE OAXACA						
2	DESARROLLO SOCIAL	1,789,063.98	23,806,845.25	25,595,909.23	25,595,865.44	25,524,603.35	43.79
1	PROTECCIÓN AMBIENTAL	1,789,063.98	23,806,845.25	25,595,909.23	25,595,865.44	25,524,603.35	43.79
	TOTAL DEPENDENCIA / ENTIDAD	1,789,063.98	23,806,845.25	25,595,909.23	25,595,865.44	25,524,603.35	43.79



GOBIERNO DEL ESTADO
DE OAXACA



ENDEUDAMIENTO NETO
DEL 01 DE ENERO AL 31 DE DICIEMBRE DE 2021
(Pesos)

Identificación de Crédito o Instrumento	Contratación/Colocación	Amortización	Endeudamiento Neto
	A	B	C = A - B
Creditos Bancarios			
			0
			0
			0
			0
			0
			0
			0
			0
			0
Total Creditos Bancarios	0	0	0
Otros Instrumentos de Deuda			
			0
			0
			0
			0
			0
			0
			0
			0
Total Otros Instrumentos de Deuda	0	0	0
TOTAL	0	0	0

NO APLICA



GOBIERNO DEL ESTADO
DE OAXACA



INTERESES DE LA DEUDA
DEL 01 DE ENERO AL 31 DE DICIEMBRE DE 2021
(Pesos)

Identificación de Crédito o Instrumento	Devengado	Pagado
Créditos Bancarios		
Total de intereses de Créditos Bancarios		0
Otros Instrumentos de Deuda		
Total de intereses de Otros Instrumentos de Deuda	0	0
TOTAL	0	0

NO APLICA



GOBIERNO DEL ESTADO
DE OAXACA



Gobierno del Estado



Organismo Operador de
Residuos Sólidos
DEL ESTADO DE OAXACA

INDICADORES DE POSTURA FISCAL
DEL 01 DE ENERO AL 31 DE DICIEMBRE DE 2021
(Pesos)

Concepto	Estimado	Devengado	Pagado ³
I. Ingresos Presupuestarios (I=1+2)	0	0	0
1. Ingresos del Gobierno de la Entidad Federativa ¹			
2. Ingresos del Sector Paraestatal ¹			
II. Egresos Presupuestarios (II=3+4)	0	0	0
3. Egresos del Gobierno de la Entidad Federativa ²			
4. Egresos del Sector Paraestatal ²			
III. Balance Presupuestario (Superávit o Déficit) (III = I - II)	0	0	0

Concepto	Estimado	Devengado	Pagado ³
III. Balance presupuestario (Superávit o Déficit)	0	0	0
IV. Intereses, Comisiones y Gastos de la Deuda			
V. Balance Primario (Superávit o Déficit) (V= III - IV)	0	0	0

Concepto	Estimado	Devengado	Pagado ³
A. Financiamiento			
B. Amortización de la deuda			
C. Endeudamiento ó desendeudamiento (C = A - B)	0	0	0

1. Los Ingresos que se presentan son los ingresos presupuestarios totales sin incluir los ingresos por financiamientos. Los Ingresos del Gobierno de la Entidad Federativa corresponden a los del Poder Ejecutivo, Legislativo Judicial y Autónomos
2. Los egresos que se presentan son los egresos presupuestarios totales sin incluir los egresos por amortización. Los egresos del Gobierno de la Entidad Federativa corresponden a los del Poder Ejecutivo, Legislativo, Judicial y Órganos Autónomos
3. Para Ingresos se reportan los ingresos recaudados; para egresos se reportan los egresos pagados



ESTADO ANALITICO DEL EJERCICIO DEL PRESUPUESTO DE EGRESOS
RESUMEN POR PROGRAMA PRESUPUESTARIO

C o n c e p t o	Aprobado 1	Ampliaciones / Reducciones 2= (3-1)	Modificado 3 = (1+2)	Devengado 4	Pagado 5	Subejercicio 6 = (3-4)
5 ORGANISMOS PÚBLICOS DESCENTRALIZADOS	1,789,063.98	23,806,845.25	25,595,909.23	25,595,865.44	25,524,603.35	43.79
61 ORGANISMO OPERADOR ENCARGADO DE LA GESTIÓN Y MANEJO INTEGRAL DE LOS RESIDUOS SÓLIDOS URBANOS Y DE MANEJO ESPECIAL DEL ESTADO DE OAXACA	1,789,063.98	23,806,845.25	25,595,909.23	25,595,865.44	25,524,603.35	43.79
1 PROGRAMAS	1,789,063.98	23,806,845.25	25,595,909.23	25,595,865.44	25,524,603.35	43.79
2 DESEMPEÑO DE LAS FUNCIONES	1,789,063.98	23,806,845.25	25,595,909.23	25,595,865.44	25,524,603.35	43.79
TOTAL DEPENDENCIA / ENTIDAD	1,789,063.98	23,806,845.25	25,595,909.23	25,595,865.44	25,524,603.35	43.79

REPORTE DE AVANCE DE GESTIÓN

UR 561 - ORGANISMO OPERADOR ENCARGADO DE LA GESTIÓN Y MANEJO INTEGRAL DE LOS RESIDUOS SÓLIDOS URBANOS Y DE MANEJO ESPECIAL DEL ESTADO DE OAXACA



OBJETIVO INSTITUCIONAL:	-GARANTIZAR EL ADECUADO MANEJO Y DESTINO FINAL DE LOS RESIDUOS SÓLIDOS DEL ESTADO DE OAXACA POR MEDIO DE CONVENIOS MUNICIPALES Y REGIONALES		
ALINEACIÓN PED:			
EJE:	05-OAXACA SUSTENTABLE	FIN:	CONTRIBUIR A LA PREVENCIÓN Y GESTIÓN INTEGRAL DE RESIDUOS SÓLIDOS URBANOS Y DE MANEJO ESPECIAL.
TEMA:	03-RESIDUOS SOLIDOS	PROPÓSITO:	GESTIÓN Y APROVECHAMIENTO DE LOS RESIDUOS SÓLIDOS POR LOS MUNICIPIOS QUE LOS GENERAN O MANEJAN
OBJETIVO:	01-ACTUALIZAR E IMPLEMENTAR EL PROGRAMA ESTATAL PARA LA PREVENCIÓN Y GESTIÓN INTEGRAL DE RESIDUOS SÓLIDOS URBANOS Y DE MANEJO ESPECIAL DEL ESTADO DE OAXACA.	COMPONENTE:	764-CAPACIDAD TÉCNICA EN MUNICIPIO PARA EL MANEJO INTEGRAL DE LOS RESIDUOS SOLIDOS URBANOS Y DE MANEJO ESPECIAL IMPLEMENTADO
ESTRATEGIA:	01-PROMOVER PROYECTOS REGIONALES E INTERMUNICIPALES DE MANEJO INTEGRAL DE RESIDUOS SÓLIDOS URBANOS Y DE MANEJO ESPECIAL, CON CRITERIOS DE SUSTENTABILIDAD EN SU TECNOLOGÍA, QUE INCENTIVE LA MINIMIZACIÓN DE LOS RESIDUOS, SU VALORIZACIÓN Y QUE SEA RENTABLE EN SU FASE DE OPERACIÓN.	ACTIVIDAD:	2160-ELABORAR PROYECTO EN EL MANEJO INTEGRAL DE LOS RESIDUOS
LÍNEAS DE ACCIÓN:	01-FACILITAR EL APOYO TÉCNICO A LAS OBRAS DE MANEJO DE RESIDUOS SÓLIDOS URBANOS ESTABLECIDOS EN LOS MUNICIPIOS DE LAS DIVERSAS REGIONES DEL ESTADO, CON EL OBJETIVO DE OPTIMIZAR SU CUMPLIMIENTO NORMATIVO EN LA OPERACIÓN E INCREMENTAR SU VIDA ÚTIL.		
UE:	001-ORGANISMO OPERADOR ENCARGADO DE LA GESTIÓN Y MANEJO INTEGRAL DE LOS RESIDUOS SÓLIDOS URBANOS Y DE MANEJO ESPECIAL DEL ESTADO DE OAXACA		

ESTRUCTURA PROGRAMATICA							
PROGRAMA		SUBPROGRAMA		PROYECTO		OBRA/ACTIVIDAD	
192-GESTIÓN INTEGRAL DE RESIDUOS SÓLIDOS		02-IMPLEMENTACIÓN DE CAPACIDADES TÉCNICAS EN LOS MUNICIPIOS EN EL MANEJO INTEGRAL DE LOS RESIDUOS SOLIDOS URBANOS Y DE MANEJO ESPECIAL		000--		001-ESTUDIOS Y PROYECTOS PARA EL MANEJO INTEGREAL DE LOS RESIDUOS SOLIDOS	
POBLACIÓN O ÁREA DE ENFOQUE POTENCIAL	ATRIBUTO DE LA POBLACIÓN O ÁREA DE ENFOQUE:	MUNICIPIOS DEL ESTADO DE OAXACA	HOMBRES:	0	MUJERES:	0	TOTAL: 570

PRESUPUESTO ANUAL							
Aprobado	Ampliación	Reducción	Modificado	EJERCIDO T1	EJERCIDO T2	EJERCIDO T3	EJERCIDO T4
78,419.20	0.00	8,419.20	70,000.00	10,500.00	24,000.00	18,000.00	17,500.00
TOTAL EJERCIDO AL TRIMESTRE VIGENTE							70,000.00

PRESUPUESTO TRIMESTRAL DE LA ACTIVIDAD							
Aprobado	Modificado	Comprometido	Devengado	Ejercido	% de Ejercido Vs. Modificado		
18,000.00	17,500.00	17,500.00	17,500.00	17,500.00	100.00		

DATOS DEL INDICADOR							
Nombre :	PORCENTAJE DE PROYECTOS ELABORADOS			Número de indicador :	1653		
Definición :	MIDE EL PORCENTAJE DE PROYECTOS ELABORADOS RESPECTO A LO PROGRAMADO						
Método de Cálculo :	(NÚMERO DE PROYECTOS ELABORADOS/PROYECTOS PROGRAMADOS A ELABORAR)*100						
Tipo	Dimensión	Frecuencia de Medición	Forma de cálculo del indicador	Tipo de Valor	Sentido Esperado		
GESTIÓN	EFICACIA	TRIMESTRAL	PORCENTAJE	FLUJO	ASCENDENTE		

MEDIOS DE VERIFICACIÓN / FUENTE INFORMACIÓN				SUPUESTO			
EXPEDIENTES TÉCNICOS 2021, BAJO EL RESGUARDO DE LA UNIDAD DE PROGRAMAS Y PROYECTOS DEL ORGANISMO OPERADOR				LAS CONDICIONES SOCIALES, ECONOMICAS Y DE SALUD PUBLICA SE MANTIENEN ESTABLES			

DATOS DE LA META							
Definición de la variable Meta:	1 - NÚMERO DE PROYECTOS ELABORADOS						
Unidad de medida:	25 - NÚMERO						

LÍNEA BASE				VALOR PROGRAMADO ANUAL			
AÑO	2020	VALOR	0.00	AÑO	2021	VALOR	2.00

AVANCE TRIMESTRAL OBRA/ACTIVIDAD							
METAS	1er.TRIMESTRE	2o.TRIMESTRE	3er.TRIMESTRE	4o.TRIMESTRE	CUMPLIMIENTO DE METAS		
PROGRAMACIÓN INICIAL	0.00	1.00	1.00	0.00	T1+T2+T3+T4 2.00		
PROGRAMACIÓN ACTUALIZADA	0.00	1.00	1.00	0.00	T1+T2+T3+T4 2.00		
METAS ALCANZADAS	0.00	2.00	1.00	0.00	T1+T2+T3+T4 3.00		
PORCENTAJE ALCANZADO TRIMESTRAL	0.00	200.00	100.00	0.00	PORCENTAJE ALCANZADO ANUAL 150.00		

PORCENTAJE DE CUMPLIMIENTO ALCANZADO EN EL TRIMESTRE: 0 %

JEFE ADMINISTRATIVO
C.P. BERENICE SANTIAGO VENEGAS
DIRECTORA GENERAL

TITULAR DE LA DEPENDENCIA/ENTIDAD
C.P. BERENICE SANTIAGO VENEGAS
DIRECTORA GENERAL

REPORTE DE AVANCE DE GESTIÓN

UR 561 - ORGANISMO OPERADOR ENCARGADO DE LA GESTIÓN Y MANEJO INTEGRAL DE LOS RESIDUOS SÓLIDOS URBANOS Y DE CUARTO TRIMESTRE 2021



ALINEACIÓN PED:

ESTRATEGIA: 01-PROMOVER PROYECTOS REGIONALES E INTERMUNICIPALES DE MANEJO INTEGRAL DE RESIDUOS SÓLIDOS URBANOS Y DE MANEJO ESPECIAL, CON CRITERIOS DE SUSTENTABILIDAD EN SU TECNOLOGÍA, QUE INCENTIVE LA MINIMIZACIÓN DE LOS RESIDUOS, SU VALORIZACIÓN Y QUE SEA RENTABLE EN SU FASE DE OPERACIÓN.
LÍNEAS DE ACCIÓN: 01-FACILITAR EL APOYO TÉCNICO A LAS OBRAS DE MANEJO DE RESIDUOS SÓLIDOS URBANOS ESTABLECIDOS EN LOS MUNICIPIOS DE LAS DIVERSAS REGIONES DEL ESTADO, CON EL OBJETIVO DE OPTIMIZAR SU CUMPLIMIENTO NORMATIVO EN LA OPERACIÓN E INCREMENTAR SU VIDA ÚTIL.

UE: 001-ORGANISMO OPERADOR ENCARGADO DE LA GESTIÓN Y MANEJO INTEGRAL DE LOS RESIDUOS SÓLIDOS URBANOS Y DE MANEJO ESPECIAL DEL ESTADO DE OAXACA

MATRIZ DE INDICADORES PARA RESULTADOS:

COMPONENTE: 764-CAPACIDAD TÉCNICA EN MUNICIPIO PARA EL MANEJO INTEGRAL DE LOS RESIDUOS SÓLIDOS URBANOS Y DE MANEJO ESPECIAL IMPLEMENTADO
ACTIVIDAD: 2161-FORMALIZAR CONVENIO PARA LA PRESTACIÓN DEL SERVICIO DE DISPOSICIÓN FINAL

ESTRUCTURA PROGRAMÁTICA							
PROGRAMA		SUBPROGRAMA		PROYECTO		OBRA/ACTIVIDAD	
192-GESTIÓN INTEGRAL DE RESIDUOS SÓLIDOS		02-IMPLEMENTACIÓN DE CAPACIDADES TÉCNICAS EN LOS MUNICIPIOS EN EL MANEJO INTEGRAL DE LOS RESIDUOS SÓLIDOS URBANOS Y DE MANEJO ESPECIAL		000--		002-FORMALIZACIÓN DE CONVENIOS PARA LA PRESTACIÓN DE SERVICIOS DE DISPOSICIÓN FINAL	
POBLACIÓN O ÁREA DE ENFOQUE POTENCIAL	ATRIBUTO DE LA POBLACIÓN O ÁREA DE ENFOQUE:	MUNICIPIOS DEL ESTADO DE OAXACA		HOMBRES:	0	MUJERES:	0
				TOTAL:			570

PRESUPUESTO ANUAL							
Aprobado	Ampliación	Reducción	Modificado	EJERCIDO T1	EJERCIDO T2	EJERCIDO T3	EJERCIDO T4
72,000.00	0.00	8,900.00	63,100.00	9,100.00	18,000.00	18,000.00	18,000.00
				TOTAL EJERCIDO AL TRIMESTRE VIGENTE		63,100.00	

PRESUPUESTO TRIMESTRAL DE LA ACTIVIDAD							
Aprobado	Modificado	Comprometido	Devengado	Ejercido	% de Ejercido Vs. Modificado		
18,000.00	18,000.00	18,000.00	18,000.00	18,000.00	100.00		

DATOS DEL INDICADOR							
Nombre :				Número de indicador :		2408	
Definición : MIDE EL PORCENTAJE DE CONVENIOS FIRMADOS, RESPECTO A LOS SOLICITADOS							
Método de Cálculo : (NÚMERO DE CONVENIOS FIRMADOS / NÚMERO DE CONVENIOS SOLICITADOS) X 100							
Tipo	Dimensión	Frecuencia de Medición	Forma de cálculo del indicador	Tipo de Valor	Sentido Esperado		
GESTIÓN	EFICACIA	TRIMESTRAL	PORCENTAJE	FLUJO	ASCENDENTE		

MEDIOS DE VERIFICACIÓN / FUENTE INFORMACIÓN				SUPUESTO			
DURANTE 2021 LOS CONVENIOS FORMALIZADOS SE RESGUARDARÁN EN LOS ARCHIVOS DE LA UNIDAD DE PROGRAMAS Y PROYECTOS DE LA DIRECCIÓN GENERAL DEL ORGANISMO				LAS CONDICIONES SOCIALES Y ECONÓMICAS SE MANTIENE ESTABLES			

DATOS DE LA META							
Definición de la variable Meta:				1 - NÚMERO DE CONVENIOS FIRMADOS			
Unidad de medida:				25 - NÚMERO			

LÍNEA BASE				VALOR PROGRAMADO ANUAL			
AÑO	2020	VALOR	1.00	AÑO	2021	VALOR	4.00

AVANCE TRIMESTRAL OBRA/ACTIVIDAD							
METAS	1er.TRIMESTRE	2o.TRIMESTRE	3er.TRIMESTRE	4o.TRIMESTRE	CUMPLIMIENTO DE METAS		
PROGRAMACIÓN INICIAL	0.00	1.00	2.00	1.00	T1+T2+T3+T4	4.00	
PROGRAMACIÓN ACTUALIZADA	0.00	1.00	2.00	1.00	T1+T2+T3+T4	4.00	
METAS ALCANZADAS	0.00	4.00	0.00	0.00	T1+T2+T3+T4	4.00	
PORCENTAJE ALCANZADO TRIMESTRAL	0.00	400.00	0.00	0.00	PORCENTAJE ALCANZADO ANUAL	100.00	

PORCENTAJE DE CUMPLIMIENTO ALCANZADO EN EL TRIMESTRE: 0.00 %

JEFE ADMINISTRATIVO
 C.P. BERENICE SANTIAGO VENEGAS
 DIRECTORA GENERAL

TITULAR DE LA DEPENDENCIA/ENTIDAD
 C.P. BERENICE SANTIAGO VENEGAS
 DIRECTORA GENERAL

REPORTE DE AVANCE DE GESTIÓN

UR 561 - ORGANISMO OPERADOR ENCARGADO DE LA GESTIÓN Y MANEJO INTEGRAL DE LOS RESIDUOS SÓLIDOS URBANOS Y DE CUARTO TRIMESTRE 2021



ALINEACIÓN PED:

ESTRATEGIA: 01-PROMOVER PROYECTOS REGIONALES E INTERMUNICIPALES DE MANEJO INTEGRAL DE RESIDUOS SÓLIDOS URBANOS Y DE MANEJO ESPECIAL, CON CRITERIOS DE SUSTENTABILIDAD EN SU TECNOLOGÍA, QUE INCENTIVE LA MINIMIZACIÓN DE LOS RESIDUOS, SU VALORIZACIÓN Y QUE SEA RENTABLE EN SU FASE DE OPERACIÓN.
LÍNEAS DE ACCIÓN: 02-PROMOVER LA IMPLEMENTACIÓN DE SISTEMAS DE MANEJO ALTERNATIVOS VIABLES PARA COMUNIDADES RURALES, QUE CUMPLAN A LA VEZ CON LA NOM-083-SEMARNAT-2003.
UE: 001-ORGANISMO OPERADOR ENCARGADO DE LA GESTIÓN Y MANEJO INTEGRAL DE LOS RESIDUOS SÓLIDOS URBANOS Y DE MANEJO ESPECIAL DEL ESTADO DE OAXACA

MATRIZ DE INDICADORES PARA RESULTADOS:

COMPONENTE: 765-OBRA DE INFRAESTRUCTURA PARA LA DISPOSICIÓN FINAL Y SANEAMIENTO DE LOS RESIDUOS SÓLIDOS REALIZADA
ACTIVIDAD: 2165-OPERAR SITIO DE DISPOSICIÓN FINAL DE RESIDUOS SÓLIDOS

ESTRUCTURA PROGRAMÁTICA							
PROGRAMA		SUBPROGRAMA		PROYECTO		OBRA/ACTIVIDAD	
192-GESTIÓN INTEGRAL DE RESIDUOS SÓLIDOS		03-REALIZACIÓN DE OBRAS DE INFRAESTRUCTURA PARA LA DISPOSICIÓN FINAL Y SANEAMIENTO DE LOS RESIDUOS SÓLIDOS		000--		001-OPERACION DE SITIOS DE DISPOSICION FINAL DE RESIDUOS SÓLIDOS	
POBLACIÓN O ÁREA DE ENFOQUE POTENCIAL	ATRIBUTO DE LA POBLACIÓN O ÁREA DE ENFOQUE:	MUNICIPIOS DEL ESTADO DE OAXACA		HOMBRES:	0	MUJERES:	0
				TOTAL:			570

PRESUPUESTO ANUAL								
Aprobado	Ampliación	Reducción	Modificado	EJERCIDO T1	EJERCIDO T2	EJERCIDO T3	EJERCIDO T4	
1,458,644.78	24,012,000.00	187,835.55	25,282,809.23	246,346.43	12,298,900.32	6,247,334.87	6,490,183.82	
						TOTAL EJERCIDO AL TRIMESTRE VIGENTE		25,282,765.44

PRESUPUESTO TRIMESTRAL DE LA ACTIVIDAD							
Aprobado	Modificado	Comprometido	Devengado	Ejercido	% de Ejercido Vs. Modificado		
304,000.92	6,490,183.82	6,490,183.82	6,490,183.82	6,490,183.82	100.00		

DATOS DEL INDICADOR							
Nombre : PORCENTAJE DE RESIDUOS SÓLIDOS CONFINADOS				Número de indicador : 2412			
Definición : MIDE EL PORCENTAJE DE RESIDUOS SÓLIDOS CONFINADOS, RESPECTO AL TOTAL							
Método de Cálculo : [(NÚMERO DE TONELADAS CONFINADAS DEL AÑO ACTUAL / NÚMERO DE TONELADAS CONFINADAS DEL AÑO BASE) - 1 X 100]							
Tipo	Dimensión	Frecuencia de Medición	Forma de cálculo del indicador	Tipo de Valor	Sentido Esperado		
GESTIÓN	EFICACIA	TRIMESTRAL	PORCENTAJE	FLUJO	ASCENDENTE		

MEDIOS DE VERIFICACIÓN / FUENTE INFORMACIÓN				SUPUESTO			
LOS EXPEDIENTES TÉCNICOS 2021 AUTORIZADOS POR EL COMITÉ CENTRAL DE ADQUISICIONES, SE RESGUARDAN EN LOS ARCHIVOS DE LA DIRECCIÓN GENERAL DEL ORGANISMO				LAS CONDICIONES SOCIALES, ECONÓMICAS Y DE SALUD PÚBLICA PERMANECEN ESTABLES			

DATOS DE LA META							
Definición de la variable Meta: 1 - TONELADAS DE RESIDUOS SÓLIDOS CONFINADOS							
Unidad de medida: 8 - TONELADA							

LÍNEA BASE				VALOR PROGRAMADO ANUAL			
AÑO	2020	VALOR	288,000.00	AÑO	2021	VALOR	288,000.00

AVANCE TRIMESTRAL OBRA/ACTIVIDAD							
METAS	1er.TRIMESTRE	2o.TRIMESTRE	3er.TRIMESTRE	4o.TRIMESTRE	CUMPLIMIENTO DE METAS		
PROGRAMACIÓN INICIAL	72,000.00	72,000.00	72,000.00	72,000.00	T1+T2+T3+T4	288,000.00	
PROGRAMACIÓN ACTUALIZADA	72,000.00	144,000.00	72,000.00	72,000.00	T1+T2+T3+T4	360,000.00	
METAS ALCANZADAS	72,000.00	1.00	143,999.00	72,000.00	T1+T2+T3+T4	288,000.00	
PORCENTAJE ALCANZADO TRIMESTRAL	100.00	0.00	200.00	100.00	PORCENTAJE ALCANZADO ANUAL	80.00	

PORCENTAJE DE CUMPLIMIENTO ALCANZADO EN EL TRIMESTRE: 100.00 %

JEFE ADMINISTRATIVO
 C.P. BERENICE SANTIAGO VENEGAS
 DIRECTORA GENERAL

TITULAR DE LA DEPENDENCIA/ENTIDAD
 C.P. BERENICE SANTIAGO VENEGAS
 DIRECTORA GENERAL

REPORTE DE AVANCE DE GESTIÓN

UR 561 - ORGANISMO OPERADOR ENCARGADO DE LA GESTIÓN Y MANEJO INTEGRAL DE LOS RESIDUOS SÓLIDOS URBANOS Y DE CUARTO TRIMESTRE 2021



ALINEACIÓN PED:

ESTRATEGIA: 01-PROMOVER PROYECTOS REGIONALES E INTERMUNICIPALES DE MANEJO INTEGRAL DE RESIDUOS SÓLIDOS URBANOS Y DE MANEJO ESPECIAL, CON CRITERIOS DE SUSTENTABILIDAD EN SU TECNOLOGÍA, QUE INCENTIVE LA MINIMIZACIÓN DE LOS RESIDUOS, SU VALORIZACIÓN Y QUE SEA RENTABLE EN SU FASE DE OPERACIÓN.

LÍNEAS DE ACCIÓN: 02-PROMOVER LA IMPLEMENTACIÓN DE SISTEMAS DE MANEJO ALTERNATIVOS VIABLES PARA COMUNIDADES RURALES, QUE CUMPLAN A LA VEZ CON LA NOM-083-SEMARNAT-2003.

UE: 001-ORGANISMO OPERADOR ENCARGADO DE LA GESTIÓN Y MANEJO INTEGRAL DE LOS RESIDUOS SÓLIDOS URBANOS Y DE MANEJO ESPECIAL DEL ESTADO DE OAXACA

MATRIZ DE INDICADORES PARA RESULTADOS:

COMPONENTE: 765-OBRA DE INFRAESTRUCTURA PARA LA DISPOSICIÓN FINAL Y SANEAMIENTO DE LOS RESIDUOS SÓLIDOS REALIZADA

ACTIVIDAD: 2164-CAPACITAR EN EL MANEJO DE RESIDUOS SÓLIDOS A MUNICIPIO

ESTRUCTURA PROGRAMÁTICA									
PROGRAMA		SUBPROGRAMA		PROYECTO			OBRA/ACTIVIDAD		
192-GESTIÓN INTEGRAL DE RESIDUOS SÓLIDOS		03-REALIZACIÓN DE OBRAS DE INFRAESTRUCTURA PARA LA DISPOSICIÓN FINAL Y SANEAMIENTO DE LOS RESIDUOS SÓLIDOS		000--			002-CAPACITACION EN EL MANEJO DE RESIDUOS SÓLIDOS		
POBLACIÓN O ÁREA DE ENFOQUE POTENCIAL	ATRIBUTO DE LA POBLACIÓN O ÁREA DE ENFOQUE:	MUNICIPIOS DEL ESTADO DE OAXACA		HOMBRES:	0	MUJERES:	0	TOTAL:	570
PRESUPUESTO ANUAL									
Aprobado	Ampliación	Reducción	Modificado	EJERCIDO T1		EJERCIDO T2		EJERCIDO T3	
180,000.00	0.00	0.00	180,000.00	45,000.00		45,000.00		45,000.00	
				TOTAL EJERCIDO AL TRIMESTRE VIGENTE				180,000.00	
PRESUPUESTO TRIMESTRAL DE LA ACTIVIDAD									
Aprobado		Modificado		Comprometido		Devengado		% de Ejercido Vs. Modificado	
45,000.00		45,000.00		45,000.00		45,000.00		100.00	
DATOS DEL INDICADOR									
Nombre : PORCENTAJE DE PERSONAS CAPACITADAS				Número de indicador : 2411					
Definición : MIDE EL PORCENTAJE DE PERSONAS CAPACITADAS, RESPECTO AL TOTAL DE SOLICITUDES									
Método de Cálculo : (NÚMERO DE PERSONAS CAPACITADAS / NÚMERO DE PERSONAS QUE SOLICITAN CAPACITACIÓN) X 100									
Tipo	Dimensión		Frecuencia de Medición		Forma de cálculo del indicador		Tipo de Valor		Sentido Esperado
GESTIÓN	EFICACIA		TRIMESTRAL		PORCENTAJE		FLUJO		ASCENDENTE
MEDIOS DE VERIFICACIÓN / FUENTE INFORMACIÓN					SUPUESTO				
LAS MINUTAS DE TRABAJO Y LISTAS DE ASISTENCIA DE LOS CURSOS EN 2021, SE RESGUARDAN EN LOS ARCHIVOS DE LA UNIDAD DE PROGRAMAS Y PROYECTOS DEL ORGANISMO OPERADOR					LAS CONDICIONES SOCIALES, ECONOMICAS Y DE SALUD PUBLICA SE MANTIENEN ESTABLES				
DATOS DE LA META									
Definición de la variable Meta:		1 - NÚMERO DE PERSONAS CAPACITADAS							
Unidad de medida:		25 - NÚMERO							
LÍNEA BASE					VALOR PROGRAMADO ANUAL				
AÑO	2020	VALOR	120.00		AÑO	2021	VALOR	120.00	
AVANCE TRIMESTRAL OBRA/ACTIVIDAD									
METAS	1er.TRIMESTRE	2o.TRIMESTRE	3er.TRIMESTRE	4o.TRIMESTRE	CUMPLIMIENTO DE METAS				
PROGRAMACIÓN INICIAL	30.00	30.00	30.00	30.00	T1+T2+T3+T4		120.00		
PROGRAMACIÓN ACTUALIZADA	30.00	30.00	30.00	30.00	T1+T2+T3+T4		120.00		
METAS ALCANZADAS	30.00	1.00	30.00	59.00	T1+T2+T3+T4		120.00		
PORCENTAJE ALCANZADO TRIMESTRAL	100.00	3.33	100.00	196.67	PORCENTAJE ALCANZADO ANUAL		100.00		

PORCENTAJE DE CUMPLIMIENTO ALCANZADO EN EL TRIMESTRE: 196.67 %

JEFE ADMINISTRATIVO
C.P. BERENICE SANTIAGO VENEGAS
DIRECTORA GENERAL

TITULAR DE LA DEPENDENCIA/ENTIDAD
C.P. BERENICE SANTIAGO VENEGAS
DIRECTORA GENERAL



GOBIERNO DEL ESTADO
DE OAXACA



Gobierno del Estado



PROGRAMAS Y PROYECTOS DE INVERSIÓN

AL 31 DE DICIEMBRE DE 2021

DURANTE EL PERIODO DEL 1 DE ENERO AL 31 DE DICIEMBRE NO SE REALIZARON PROYECTOS DE INVERSIÓN DE NINGUNA NATURALEZA



GOBIERNO DEL ESTADO
DE OAXACA



RELACION DE BIENES INMUEBLES QUE COMPONEN EL PATRIMONIO

CUENTA	DESCRIPCIÓN DEL BIEN	Saldo Final
12310	TERRENOS	
12330	EDIFICIOS NO RESIDENCIALES	
12351	EDIFICACIÓN HABITACIONAL EN PROCESO	
12352	EDIFICACIÓN NO HABITACIONAL EN PROCESO	
12353	CONSTRUCCIÓN DE OBRAS PARA EL ABASTECIMIENTO DE AGUA, PETRÓLEO, GAS, ELECTRICIDAD Y TELECOMUNICACION	
12354	DIVISIÓN DE TERRENOS Y CONSTRUCCIÓN DE OBRAS DE URBANIZACIÓN EN PROCESO	
12355	CONSTRUCCIÓN DE VÍAS DE COMUNICACIÓN EN PROCESO	
12356	OTRAS CONSTRUCCIONES DE INGENIERÍA CIVIL U OBRA PESADA EN PROCESO	
12357	INSTALACIONES Y EQUIPAMIENTO EN CONSTRUCCIONES EN PROCESO	
12359	TRABAJOS DE ACABADOS EN EDIFICACIONES Y OTROS TRABAJOS ESPECIALIZADOS EN PROCESO	
12361	EDIFICACIÓN HABITACIONAL EN PROCESO	
12362	EDIFICACIÓN NO HABITACIONAL EN PROCESO	
12363	CONSTRUCCIÓN DE OBRAS PARA EL ABASTECIMIENTO DE AGUA, PETRÓLEO, GAS, ELECTRICIDAD Y TELECOMUNICACION	
12364	DIVISIÓN DE TERRENOS Y CONSTRUCCIÓN DE OBRAS DE URBANIZACIÓN	
12365	CONSTRUCCIÓN DE VÍAS DE COMUNICACIÓN EN PROCESO	
12366	OTRAS CONSTRUCCIONES DE INGENIERÍA CIVIL U OBRA PESADA EN PROCESO	
12367	INSTALACIONES Y EQUIPAMIENTO EN CONSTRUCCIONES EN PROCESO	
12369	TRABAJOS DE ACABADOS EN EDIFICACIONES Y OTROS TRABAJOS ESPECIALIZADOS EN PROCESO	
12390	OTROS BIENES INMUEBLES	
	SUMA TOTAL:	0



GOBIERNO DEL ESTADO
DE OAXACA



RELACION DE BIENES MUEBLES QUE COMPONEN EL PATRIMONIO

(Pesos)

CUENTA	DESCRIPCIÓN DEL BIEN	Saldo Final
12411	MUEBLES DE OFICINA Y ESTANTERÍA	322,646
12412	MUEBLES, EXCEPTO DE OFICINA Y ESTANTERÍA	
12413	EQUIPO DE CÓMPUTO Y DE TECNOLOGÍAS DE LA INFORMACIÓN	
12419	OTROS MOBILIARIOS Y EQUIPOS DE ADMINISTRACIÓN	
12421	EQUIPOS Y APARATOS AUDIOVISUALES	
12422	APARATOS DEPORTIVOS	
12423	CÁMARAS FOTOGRÁFICAS Y DE VIDEO	
12429	OTRO MOBILIARIO Y EQUIPO EDUCACIONAL Y RECREATIVO	
12431	EQUIPO MÉDICO Y DE LABORATORIO	
12432	INSTRUMENTAL MÉDICO Y DE LABORATORIO	
12441	AUTOMÓVILES Y CAMIONES	750,000
12443	EQUIPO AEROSPAACIAL	
12445	EMBARCACIONES	
12449	OTROS EQUIPOS DE TRANSPORTE	
12450	EQUIPO DE DEFENSA Y SEGURIDAD	
12461	MAQUINARIA Y EQUIPO AGROPECUARIO	
12462	MAQUINARIA Y EQUIPO INDUSTRIAL	
12463	MAQUINARIA Y EQUIPO DE CONSTRUCCIÓN	
12464	SISTEMAS DE AIRE ACONDICIONADO, CALEFACCIÓN Y DE REFRIGERACIÓN INDUSTRIAL Y COMERCIAL	
12465	EQUIPO DE COMUNICACIÓN Y TELECOMUNICACIÓN	
12466	EQUIPOS DE GENERACIÓN ELÉCTRICA, APARATOS Y ACCESORIOS ELÉCTRICOS	
12467	HERRAMIENTAS Y MÁQUINAS-HERRAMIENTA	
12469	OTROS EQUIPOS	
12471	BIENES ARTÍSTICOS, CULTURALES Y CIENTÍFICOS	
12483	AVES	
12484	OVINOS Y CAPRINOS	
12486	EQUINOS	
12487	ESPECIES MENORES Y DE ZOOLOGÍCO	
12488	ÁRBOLES Y PLANTAS	
12489	OTROS ACTIVOS BIOLÓGICOS	
	SUMA TOTAL:	1,072,646



GOBIERNO DEL ESTADO
DE OAXACA



RELACION DE CUENTAS BANCARIAS PRODUCTIVAS ESPECIFICAS

FONDO, PROGRAMA O CONVENIO	DATOS DE LA CUENTA BANCARIA	
	INSTITUCION BANCARIA	NUMERO DE CUENTA
NO APLICA	NO APLICA	NO APLICA



GOBIERNO DEL ESTADO
DE OAXACA



RELACION DE ESQUEMAS BURSATILES Y COBERTURAS FINANCIERAS

NO APLICA



GOBIERNO DEL ESTADO
DE OAXACA



REPORTE DE LOS SUBSIDIOS Y OTRAS AYUDAS SOCIALES

NO APLICA



Gobierno del Estado



Gobierno del Estado
Departamento de Planeación y Estadística
del Estado de Oaxaca

ORGANISMO OPERADOR ENCARGADO DE LA GESTIÓN Y MANEJO INTEGRAL DE LOS RESÍDUOS SÓLIDOS URBANOS Y DE MANEJO ESPECIAL DEL ESTADO DE OAXACA					
Estado de Situación Financiera Detallado - LDF					
Del 1 de enero al 31 de diciembre de 2021 y al 31 diciembre 2020					
(PESOS)					
Concepto	31 de diciembre de 2021	31 de diciembre de 2020	Concepto	31 de diciembre de 2021	31 de diciembre de 2020
ACTIVO			PASIVO		
Activo Circulante			Pasivo Circulante		
Efectivo y Equivalentes	720	133	Cuentas por Pagar a Corto Plazo	6,243,194	2,872,627.00
Efectivo	720	133	Servicios Personales por Pagar a Corto Plazo		0.00
Bancos/Tesorería			Proveedores por Pagar a Corto Plazo		822,646
Bancos/Dependencias y Otros			Contratistas por Obras Públicas por Pagar a Corto Plazo		
Inversiones Temporales (Hasta 3 meses)			Participaciones y Aportaciones por Pagar a Corto Plazo		
Fondos con Afectación Específica			Transferencias Otorgadas por Pagar a Corto Plazo		2,049,980
Depósitos de Fondos de Terceros en Garantía y/o Administración			Intereses, Comisiones y Otros Gastos de la Deuda Pública por Pagar a Corto Plazo		
Otros Efectivos y Equivalentes	144,478	0	Retenciones y Contribuciones por Pagar a Corto Plazo		
Derechos a Recibir Efectivo o Equivalentes	0	2,872,296	Devoluciones de la Ley de Ingresos por Pagar a Corto Plazo		
Inversiones Financieras de Corto Plazo			Otras Cuentas por Pagar a Corto Plazo	34,572	
Cuentas por Cobrar a Corto Plazo			Documentos por Pagar a Corto Plazo		0
Deudores Diversos por Cobrar a Corto Plazo			Documentos Comerciales por Pagar a Corto Plazo		
Ingresos por Recuperar a Corto Plazo			Documentos con Contratistas por Obras Públicas por Pagar a Corto Plazo		
Deudores por Anticipos de la Tesorería a Corto Plazo			Otros Documentos por Pagar a Corto Plazo		
Préstamos Otorgados a Corto Plazo			Porción a Corto Plazo de la Deuda Pública a Largo Plazo	0	0
Otros Derechos a Recibir Efectivo o Equivalentes a Corto Plazo			Porción a Corto Plazo de la Deuda Pública		
Derechos a Recibir Bienes o Servicios	0	0	Porción a Corto Plazo de Arrendamiento Financiero		
Anticipo a Proveedores por Adquisición de Bienes y Prestación de Servicios a Corto Plazo			Títulos y Valores a Corto Plazo		
Anticipo a Proveedores por Adquisición de Bienes Inmuebles y Muebles a Corto Plazo			Pasivos Diferidos a Corto Plazo	0	0
Anticipo a Proveedores por Adquisición de Bienes Intangibles a Corto Plazo			Ingresos Cobrados por Adelantado a Corto Plazo		
Anticipo a Contratistas por Obras Públicas a Corto Plazo			Intereses Cobrados por Adelantado a Corto Plazo		
Otros Derechos a Recibir Bienes o Servicios a Corto Plazo			Otros Pasivos Diferidos a Corto Plazo		
Inventarios	0	0	Fondos y Bienes de Terceros en Garantía y/o Administración a Corto Plazo	0	0
Inventario de Mercancías para Venta			Fondos en Garantía a Corto Plazo		
Inventario de Mercancías Terminadas			Fondos en Administración a Corto Plazo		
Inventario de Mercancías en Proceso de Elaboración			Fondos Contingentes a Corto Plazo		
Inventario de Materias Primas, Materiales y Suministros para Producción			Fondos de Fideicomisos, Mandatos y Contratos Análogos a Corto Plazo		
Bienes en Tránsito			Otros Fondos de Terceros en Garantía y/o Administración a Corto Plazo		
Almacenes			Valores y Bienes en Garantía a Corto Plazo		
Estimación por Pérdida o Deterioro de Activos Circulantes	0	0	Provisiones a Corto Plazo	0	0
Estimaciones para Cuentas Incobrables por Derechos a Recibir Efectivo o Equivalentes			Provisión para Demandas y Juicios a Corto Plazo		
Estimación por Deterioro de Inventarios			Provisión para Contingencias a Corto Plazo		
Otros Activos Circulantes	0	0	Otras Provisiones a Corto Plazo		
Valores en Garantía			Otros Pasivos a Corto Plazo	0	0
Bienes en Garantía (excluye depósitos de fondos)			Ingresos por Clasificar		
Bienes Derivados de Embargos, Decomisos, Aseguramientos y Dación en Pago			Recaudación por Participar		
Adquisición con Fondos de Terceros			Otros Pasivos Circulantes		
Total de Activos Circulantes	720	2,872,429	Total de Pasivos Circulantes	135,496	2,872,627
Activo No Circulante			Pasivo No Circulante		
Inversiones Financieras a Largo Plazo			Cuentas por Pagar a Largo Plazo		
Derechos a Recibir Efectivo o Equivalentes a Largo Plazo			Documentos por Pagar a Largo Plazo		
Bienes Inmuebles, Infraestructura y Construcciones en Proceso			Deuda Pública a Largo Plazo		
Bienes Muebles	1,072,646		Pasivos Diferidos a Largo Plazo	9,700	
Activos Intangibles	2,499	2,499	Fondos y Bienes de Terceros en Garantía y/o en Administración a Largo Plazo		
Depreciación, Deterioro y Amortización Acumulada de Bienes			Provisiones a Largo Plazo		
Activos Diferidos			Total de Pasivos No Circulantes	9,700	0
Estimación por Pérdida o Deterioro de Activos no Circulantes			Total del Pasivo	145,196	2,872,627
Otros Activos no Circulantes			HACIENDA PÚBLICA/PATRIMONIO		
Total de Activos No Circulantes	1,075,145	2,499	Hacienda Pública/Patrimonio Contribuido	0	0
Total del Activo	1,075,865	2,874,928	Aportaciones		
			Donaciones de Capital		
			Actualización de la Hacienda Pública/Patrimonio		
			Hacienda Pública/Patrimonio Generado	1,075,147	1,075,147
			Resultados del Ejercicio (Ahorro/ Desahorro)		-31,890,352
			Resultados de Ejercicios Anteriores	1,075,147	32,965,499
			Reservados		
			Reservas		
			Rectificaciones de Resultados de Ejercicios Anteriores		
			Exceso o Insuficiencia en la Actualización de la Hacienda Pública/Patrimonio	0	0
			Resultado por Posición Monetaria		
			Resultado por Tenencia de Activos no Monetarios		
			Total Hacienda Pública/Patrimonio	1,075,147	1,075,147
			Total del Pasivo y Hacienda Pública/Patrimonio	1,220,343	1,198,334

* Cuarto Informe Trimestral Enero - Diciembre del Ejercicio 2021 *

ORGANISMO OPERADOR ENCARGADO DE LA GESTIÓN Y MANEJO INTEGRAL DE LOS RESIDUOS SÓLIDOS URBANOS Y DE MANEJO ESPECIAL DEL ESTADO DE OAXACA			
Balance Presupuestario - LDF			
Del 1 de enero al 31 de Diciembre de 2021			
(PESOS)			
Concepto	Estimado/ Aprobado	Devengado	Recaudado/ Pagado
A. Ingresos Totales (A = A1+A2+A3)	1,789,063.98	25,595,865.44	25,525,603.35
A1. Ingresos de Libre Disposición	1,789,063.98	25,595,865.44	25,525,603.35
A2. Transferencias Federales Etiquetadas			
A3. Financiamiento Neto			
B. Egresos Presupuestarios¹ (B = B1+B2)	1,789,063.98	25,595,865.44	25,525,603.35
B1. Gasto No Etiquetado (sin incluir Amortización de la Deuda Pública)	1,789,063.98	25,595,865.44	25,525,603.35
B2. Gasto Etiquetado (sin incluir Amortización de la Deuda Pública)			
C. Remanentes del Ejercicio Anterior (C = C1 + C2)		0	0
C1. Remanentes de Ingresos de Libre Disposición aplicados en el periodo			
C2. Remanentes de Transferencias Federales Etiquetadas aplicados en el periodo			
I. Balance Presupuestario (I = A – B + C)	0.00	0.00	0.00
II. Balance Presupuestario sin Financiamiento Neto (II = I - A3)	0.00	0.00	0.00
III. Balance Presupuestario sin Financiamiento Neto y sin Remanentes del Ejercicio Anterior (III = II - C)	0.00	0.00	0.00
Concepto	Aprobado	Devengado	Pagado
E. Intereses, Comisiones y Gastos de la Deuda (E = E1+E2)	0	0	0
E1. Intereses, Comisiones y Gastos de la Deuda con Gasto No Etiquetado			
E2. Intereses, Comisiones y Gastos de la Deuda con Gasto Etiquetado			
IV. Balance Primario (IV = III + E)	0.00	0	0
Concepto	Estimado/ Aprobado	Devengado	Recaudado/ Pagado
F. Financiamiento (F = F1 + F2)	0	0	0
F1. Financiamiento con Fuente de Pago de Ingresos de Libre Disposición			
F2. Financiamiento con Fuente de Pago de Transferencias Federales Etiquetadas			
G. Amortización de la Deuda (G = G1 + G2)	0	0	0
G1. Amortización de la Deuda Pública con Gasto No Etiquetado			
G2. Amortización de la Deuda Pública con Gasto Etiquetado			
A3. Financiamiento Neto (A3 = F – G)	0	0	0
Concepto	Estimado/ Aprobado	Devengado	Recaudado/ Pagado
A1. Ingresos de Libre Disposición	1,789,063.98	25,595,865.44	25,525,603.35
A3.1 Financiamiento Neto con Fuente de Pago de Ingresos de Libre Disposición (A3.1 = F1 – G1)	0.00	0.00	0.00
F1. Financiamiento con Fuente de Pago de Ingresos de Libre Disposición			
G1. Amortización de la Deuda Pública con Gasto No Etiquetado			
B1. Gasto No Etiquetado (sin incluir Amortización de la Deuda Pública)	1,789,064.98	25,595,865.44	25,525,603.35
C1. Remanentes de Ingresos de Libre Disposición aplicados en el periodo			
V. Balance Presupuestario de Recursos Disponibles (V = A1 + A3.1 – B1 + C1)	1,789,063.98	25,595,865.44	25,525,603.35
VI. Balance Presupuestario de Recursos Disponibles sin Financiamiento Neto (VI = V – A3.1)	1,789,063.98	25,595,865.44	25,525,603.35
Concepto	Estimado/ Aprobado	Devengado	Recaudado/ Pagado
A3.2 Financiamiento Neto con Fuente de Pago de Transferencias Federales Etiquetadas (A3.2 = F2 – G2)	0	0	0
F2. Financiamiento con Fuente de Pago de Transferencias Federales			
G2. Amortización de la Deuda Pública con Gasto Etiquetado			
B2. Gasto Etiquetado (sin incluir Amortización de la Deuda Pública)			
C2. Remanentes de Transferencias Federales Etiquetadas aplicados en el periodo			
VII. Balance Presupuestario de Recursos Etiquetados (VII = A2 + A3.2 – B2 + C2)	0	0	0
VIII. Balance Presupuestario de Recursos Etiquetados sin Financiamiento Neto (VIII = VII – A3.2)	0	0	0

" Cuarto Informe Trimestral Enero – Diciembre del Ejercicio 2021"



ORGANISMO OPERADOR ENCARGADO DE LA GESTIÓN Y MANEJO INTEGRAL DE LOS RESIDUOS SÓLIDOS URBANOS Y DE MANEJO ESPECIAL DEL ESTADO DE OAXACA

Estado Analítico de Ingreso Detallado - LDF

Del 1 de enero al 31 Diciembre de 2021

(PESOS)

Concepto	Ingreso					Diferencia
	Estimado	Ampliaciones/ (Reducciones)	Modificado	Devengado	Recaudado	
Ingresos de Libre Disposición						
A. Impuestos						
B. Cuotas y Aportaciones de Seguridad Social						
C. Contribuciones de Mejoras						
D. Derechos						
E. Productos						
F. Aprovechamientos						
G. Ingresos por Ventas de Bienes y Servicios						
H. Participaciones (H=h1+h2+h3+h4+h5+h6+h7+h8+h9+h10+h11)	0	0	0	0	0	0
h1) Fondo General de Participaciones						
h2) Fondo de Fomento Municipal						
h3) Fondo de Fiscalización y Recaudación						
h4) Fondo de Compensación						
h5) Fondo de Extracción de Hidrocarburos						
h6) Impuesto Especial Sobre Producción y Servicios						
h7) 0.136% de la Recaudación Federal Participable						
h8) 3.17% Sobre Extracción de Petróleo						
h9) Gasolinas y Diésel						
h10) Fondo del Impuesto Sobre la Renta						
h11) Fondo de Estabilización de los Ingresos de las Entidades Federativas						
I. Incentivos Derivados de la Colaboración Fiscal (I=i1+i2+i3+i4+i5)	0	0	0	0	0	0
i1) Tenencia o Uso de Vehículos						
i2) Fondo de Compensación ISAN						
i3) Impuesto Sobre Automóviles Nuevos						
i4) Fondo de Compensación de Repecos-Intermedios						
i5) Otros Incentivos Económicos						
J. Transferencias	1,789,063.98	23,806,845.25	25,595,909.23	25,595,865.44	25,524,603.35	71,262.09
K. Convenios						
k1) Otros Convenios y Subsidios						
L. Otros Ingresos de Libre Disposición (L=l1+l2)	0	0	0	0	0	0
l1) Participaciones en Ingresos Locales						
l2) Otros Ingresos de Libre Disposición						
I. Total de Ingresos de Libre Disposición (I=A+B+C+D+E+F+G+H+I+J+K+L)	1,789,063.98	23,806,845.25	25,595,909.23	25,595,865.44	25,524,603.35	71,262.09
Ingresos Excedentes de Ingresos de Libre Disposición						
Transferencias Federales Etiquetadas						
A. Aportaciones (A=a1+a2+a3+a4+a5+a6+a7+a8)	0	0	0	0	0	0
a1) Fondo de Aportaciones para la Nómina Educativa y Gasto Operativo						
a2) Fondo de Aportaciones para los Servicios de Salud						
a3) Fondo de Aportaciones para la Infraestructura Social						
a4) Fondo de Aportaciones para el Fortalecimiento de los Municipios y de las Demarcaciones Territoriales del Distrito Federal						
a5) Fondo de Aportaciones Múltiples						
a6) Fondo de Aportaciones para la Educación Tecnológica y de Adultos						
a7) Fondo de Aportaciones para la Seguridad Pública de los Estados y del Distrito Federal						
a8) Fondo de Aportaciones para el Fortalecimiento de las Entidades Federativas						
B. Convenios (B=b1+b2+b3+b4)	0	0	0	0	0	0
b1) Convenios de Protección Social en Salud						
b2) Convenios de Descentralización						
b3) Convenios de Reasignación						
b4) Otros Convenios y Subsidios						
C. Fondos Distintos de Aportaciones (C=c1+c2)	0	0	0	0	0	0
c1) Fondo para Entidades Federativas y Municipios Productores de Hidrocarburos						
c2) Fondo Minero						
D. Transferencias, Subsidios y Subvenciones, y Pensiones y Jubilaciones						
E. Otras Transferencias Federales Etiquetadas						
II. Total de Transferencias Federales Etiquetadas (II = A + B + C + D + E)	0	0	0	0	0	0
III. Ingresos Derivados de Financiamientos (III = A)	0	0	0	0	0	0
A. Ingresos Derivados de Financiamientos						
IV. Total de Ingresos (IV = I + II + III)	1,789,063.98	23,806,845.25	25,595,909.23	25,595,865.44	25,524,603.35	71,262.09
Datos Informativos						
1. Ingresos Derivados de Financiamientos con Fuente de Pago de Ingresos de Libre Disposición						
2. Ingresos Derivados de Financiamientos con Fuente de Pago de Transferencias Federales Etiquetadas						
3. Ingresos Derivados de Financiamientos (3 = 1 + 2)	0	0	0	0	0	0

* Cuarto Informe Trimestral Enero – Diciembre del Ejercicio 2021*

ORGANISMO OPERADOR ENCARGADO DE LA GESTIÓN Y MANEJO INTEGRAL DE LOS RESIDUOS SÓLIDOS URBANOS Y DE MANEJO ESPECIAL DEL ESTADO DE OAXACA							
Informe Analítico de la Deuda Pública y Otros Pasivos - LDF							
Del 1 de enero al 31 de diciembre de 2021							
(PESOS)							
Denominación de la Deuda Pública y Otros Pasivos	Saldo al 31 de diciembre de 2021-1 (d)	Disposiciones del Periodo (e)	Amortizaciones del Periodo (f)	Revaluaciones, Reclasificaciones y Otros Ajustes (g)	Saldo Final del Periodo (h) h=d+e-f+g	Pago de Intereses del Periodo (i)	Pago de Comisiones y demás costos asociados durante el Periodo (j)
1. Deuda Pública (1=A+B)							
A. Corto Plazo (A=a1+a2+a3)							
a1) Instituciones de Crédito							
a2) Títulos y Valores							
a3) Arrendamientos Financieros							
B. Largo Plazo (B=b1+b2+b3)							
b1) Instituciones de Crédito							
b2) Títulos y Valores							
b3) Arrendamientos Financieros							
2. Otros Pasivos	2827627				145196.44		
3. Total de la Deuda Pública y Otros Pasivos (3=1+2)							
4. Deuda Contingente ¹ (Informativo)							
A. Deuda Contingente 1							
B. Deuda Contingente 2							
C. Deuda Contingente XX							
5. Valor de Instrumentos Bono Cupón Cero ² (Informativo)							
A. Instrumento Bono Cupón Cero 1							
B. Instrumento Bono Cupón Cero 2							
C. Instrumento Bono Cupón Cero XX							

¹ Se refiere a cualquier Financiamiento sin fuente o garantía de pago definida, que sea asumida de manera solidaria o subsidiaria por las Entidades Federativas con sus Municipios, organismos descentralizados y empresas de participación estatal mayoritaria y fideicomisos, locales o municipales, y por los Municipios con sus respectivos organismos descentralizados y empresas de participación municipal mayoritaria.

² Se refiere al valor del Bono Cupón Cero que respalda el pago de los créditos asociados al mismo (Activo).

Obligaciones a Corto Plazo (k)	Monto Contratado (l)	Plazo Pactado (m)	Tasa de Interés (n)	Comisiones y Costos Relacionados (o)	Tasa Efectiva (p)
6. Obligaciones a Corto Plazo (Informativo)					
A. Crédito 1					
B. Crédito 2					
C. Crédito XX					



Gobierno del Estado



ORGANISMO OPERADOR ENCARGADO DE LA GESTIÓN Y MANEJO INTEGRAL DE LOS RESIDUOS SÓLIDOS URBANOS Y DE MANEJO ESPECIAL DEL ESTADO DE OAXACA
Informe Analítico de Obligaciones Diferentes de Financiamientos -LDF
Del 1 de enero al 31 de diciembre de 2021
(PESOS)

Denominación de las Obligaciones Diferentes de Financiamiento (c)	Fecha del Contrato (d)	Fecha de inicio de operación del proyecto (e)	Fecha de vencimiento (f)	Monto de la inversión pactado (g)	Plazo pactado (h)	Monto promedio mensual del pago de la contraprestación (i)	Monto promedio mensual del pago de la contraprestación correspondiente al pago de inversión (j)	Monto pagado de la inversión al 31 de XXXXX de 20XX (k)	Monto pagado de la inversión actualizado al 31 de XXXXX de 20XX (l)	Saldo pendiente por pagar de la inversión al 31 de XXXXX de 20XX (m = g - l)
A. Asociaciones Público Privadas (APP's) (A=a+b+c+d) a) APP 1 b) APP 2 c) APP 3 d) APP XX										
B. Otros Instrumentos (B=a+b+c+d) a) Otro Instrumento 1 b) Otro Instrumento 2 c) Otro Instrumento 3 d) Otro Instrumento XX										
C. Total de Obligaciones Diferentes de Financiamiento (C=A+B)										

No aplica

" Cuarto Informe Trimestral Enero – Diciembre del Ejercicio 2021"



Gobierno del Estado



Organismo Operador de Residuos Sólidos DEL ESTADO DE OAXACA

ORGANISMO OPERADOR ENCARGADO DE LA GESTIÓN Y MANEJO INTEGRAL DE LOS RESIDUOS SÓLIDOS URBANOS Y DE MANEJO ESPECIAL DEL ESTADO DE OAXACA
Estado Analítico del Ejercicio del Presupuesto de Egresos Detallado - LDF
Clasificación por Objeto del Gasto (Capítulo y Concepto)
Del 1 de enero al 31 de Diciembre de 2021
(PESOS)

Concepto	Egresos					Subejercicio
	Aprobado	Ampliaciones/ (Reducciones)	Modificado	Devengado	Pagado	
I. Gasto No Etiquetado (I=A+B+C+D+E+F+G+H+I)	1,789,063.98	23,806,845.00	25,595,909.23	25,595,865.44	25,524,603.00	43.79
A. Servicios Personales (A=a1+a2+a3+a4+a5+a6+a7)	0.00	0	0.00	0.00	0.00	0.00
a1) Remuneraciones al Personal de Carácter Permanente						0
a2) Remuneraciones al Personal de Carácter Transitorio						0
a3) Remuneraciones Adicionales y Especiales						0
a4) Seguridad Social						0
a5) Otras Prestaciones Sociales y Económicas						0
a6) Previsiones						0
a7) Pago de Estímulos a Servidores Públicos						0
B. Materiales y Suministros (B=b1+b2+b3+b4+b5+b6+b7+b8+b9)	0	0	0	0	0	0
b1) Materiales de Administración, Emisión de Documentos y						0
b2) Alimentos y Utensilios						0
b3) Materias Primas y Materiales de Producción y Comercialización						0
b4) Materiales y Artículos de Construcción y de Reparación						0
b5) Productos Químicos, Farmacéuticos y de Laboratorio						0
b6) Combustibles, Lubricantes y Aditivos						0
b7) Vestuario, Blancos, Prendas de Protección y Artículos Deportivos						0
b8) Materiales y Suministros Para Seguridad						0
b9) Herramientas, Refacciones y Accesorios Menores						0
C. Servicios Generales (C=c1+c2+c3+c4+c5+c6+c7+c8+c9)	0	0	0	0	0	0
c1) Servicios Básicos						0
c2) Servicios de Arrendamiento						0
c3) Servicios Profesionales, Científicos, Técnicos y Otros Servicios						0
c4) Servicios Financieros, Bancarios y Comerciales						0
c5) Servicios de Instalación, Reparación, Mantenimiento y Conservación						0
c6) Servicios de Comunicación Social y Publicidad						0
c7) Servicios de Traslado y Viáticos						0
c8) Servicios Oficiales						0
c9) Otros Servicios Generales						0
D. Transferencias, Asignaciones, Subsidios y Otras Ayudas (D=d1+d2+d3+d4+d5+d6+d7+d8+d9)	1,789,063.98	23,806,845	25,595,909.23	25,595,865.44	25,524,603.00	43.79
d1) Transferencias Internas y Asignaciones al Sector Público	1,789,063.98	23,806,845	25,595,909.23	25,595,865.44	25,524,603.00	43.79
d2) Transferencias al Resto del Sector Público						0
d3) Subsidios y Subvenciones						0
d4) Ayudas Sociales						0
d5) Pensiones y Jubilaciones						0
d6) Transferencias a Fideicomisos, Mandatos y Otros Análogos						0
d7) Transferencias a la Seguridad Social						0
d8) Donativos						0
d9) Transferencias al Exterior						0
E. Bienes Muebles, Inmuebles e Intangibles (E=e1+e2+e3+e4+e5+e6+e7+e8+e9)	0	0	0	0	0	0
e1) Mobiliario y Equipo de Administración						0
e2) Mobiliario y Equipo Educacional y Recreativo						0
e3) Equipo e Instrumental Médico y de Laboratorio						0
e4) Vehículos y Equipo de Transporte						0
e5) Equipo de Defensa y Seguridad						0
e6) Maquinaria, Otros Equipos y Herramientas						0
e7) Activos Biológicos						0
e8) Bienes Inmuebles						0
e9) Activos Intangibles						0
F. Inversión Pública (F=f1+f2+f3)	0	0	0	0	0	0
f1) Obra Pública en Bienes de Dominio Público						0
f2) Obra Pública en Bienes Propios						0
f3) Proyectos Productivos y Acciones de Fomento						0
G. Inversiones Financieras y Otras Provisiones (G=g1+g2+g3+g4+g5+g6+g7)	0	0	0	0	0	0
g1) Inversiones Para el Fomento de Actividades Productivas						0
g2) Acciones y Participaciones de Capital						0
g3) Compra de Títulos y Valores						0
g4) Concesión de Préstamos						0
g5) Inversiones en Fideicomisos, Mandatos y Otros Análogos						0
g6) Otras Inversiones Financieras						0
g7) Provisiones para Contingencias y Otras Erogaciones Especiales						0
H. Participaciones y Aportaciones (H=h1+h2+h3)	0	0	0	0	0	0
h1) Participaciones						0
h2) Aportaciones						0
h3) Convenios						0
I. Deuda Pública (I=i1+i2+i3+i4+i5+i6+i7)	0	0	0	0	0	0
i1) Amortización de la Deuda Pública						0
i2) Intereses de la Deuda Pública						0
i3) Comisiones de la Deuda Pública						0
i4) Gastos de la Deuda Pública						0
i5) Costo por Coberturas						0
i6) Apoyos Financieros						0
i7) Adeudos de Ejercicios Fiscales Anteriores (ADEFAS)						0

Concepto	Egresos					Subejercicio
	Aprobado	Ampliaciones/ (Reducciones)	Modificado	Devengado	Pagado	
II. Gasto Etiquetado (II=A+B+C+D+E+F+G+H+I)	0	0	0	0	0	0
A. Servicios Personales (A=a1+a2+a3+a4+a5+a6+a7)	0	0	0	0	0	0
a1) Remuneraciones al Personal de Carácter Permanente						
a2) Remuneraciones al Personal de Carácter Transitorio						
a3) Remuneraciones Adicionales y Especiales						
a4) Seguridad Social						
a5) Otras Prestaciones Sociales y Económicas						
a6) Previsiones						
a7) Pago de Estímulos a Servidores Públicos						
B. Materiales y Suministros (B=b1+b2+b3+b4+b5+b6+b7+b8+b9)	0	0	0	0	0	0
b1) Materiales de Administración, Emisión de Documentos y Artículos Oficiales						
b2) Alimentos y Utensilios						
b3) Materias Primas y Materiales de Producción y Comercialización						
b4) Materiales y Artículos de Construcción y de Reparación						
b5) Productos Químicos, Farmacéuticos y de Laboratorio						
b6) Combustibles, Lubricantes y Aditivos						
b7) Vestuario, Blancos, Prendas de Protección y Artículos Deportivos						
b8) Materiales y Suministros Para Seguridad						
b9) Herramientas, Refacciones y Accesorios Menores						
C. Servicios Generales (C=c1+c2+c3+c4+c5+c6+c7+c8+c9)	0	0	0	0	0	0
c1) Servicios Básicos						
c2) Servicios de Arrendamiento						
c3) Servicios Profesionales, Científicos, Técnicos y Otros Servicios						
c4) Servicios Financieros, Bancarios y Comerciales						
c5) Servicios de Instalación, Reparación, Mantenimiento y Conservación						
c6) Servicios de Comunicación Social y Publicidad						
c7) Servicios de Traslado y Viáticos						
c8) Servicios Oficiales						
c9) Otros Servicios Generales						
D. Transferencias, Asignaciones, Subsidios y Otras Ayudas (D=d1+d2+d3+d4+d5+d6+d7+d8+d9)	0	0	0	0	0	0
d1) Transferencias Internas y Asignaciones al Sector Público						
d2) Transferencias al Resto del Sector Público						
d3) Subsidios y Subvenciones						
d4) Ayudas Sociales						
d5) Pensiones y Jubilaciones						
d6) Transferencias a Fideicomisos, Mandatos y Otros Análogos						
d7) Transferencias a la Seguridad Social						
d8) Donativos						
d9) Transferencias al Exterior						
E. Bienes Muebles, Inmuebles e Intangibles (E=e1+e2+e3+e4+e5+e6+e7+e8+e9)	0	0	0	0	0	0
e1) Mobiliario y Equipo de Administración						
e2) Mobiliario y Equipo Educativo y Recreativo						
e3) Equipo e Instrumental Médico y de Laboratorio						
e4) Vehículos y Equipo de Transporte						
e5) Equipo de Defensa y Seguridad						
e6) Maquinaria, Otros Equipos y Herramientas						
e7) Activos Biológicos						
e8) Bienes Inmuebles						
e9) Activos Intangibles						
F. Inversión Pública (F=f1+f2+f3)	0	0	0	0	0	0
f1) Obra Pública en Bienes de Dominio Público						
f2) Obra Pública en Bienes Propios						
f3) Proyectos Productivos y Acciones de Fomento						
G. Inversiones Financieras y Otras Provisiones (G=g1+g2+g3+g4+g5+g6+g7)	0	0	0	0	0	0
g1) Inversiones Para el Fomento de Actividades Productivas						
g2) Acciones y Participaciones de Capital						
g3) Compra de Títulos y Valores						
g4) Concesión de Préstamos						
g5) Inversiones en Fideicomisos, Mandatos y Otros Análogos						
Fidelcomiso de Desastres Naturales (Informativo)						
g6) Otras Inversiones Financieras						
g7) Provisiones para Contingencias y Otras Erogaciones Especiales						
H. Participaciones y Aportaciones (H=h1+h2+h3)	0	0	0	0	0	0
h1) Participaciones						
h2) Aportaciones						
h3) Convenios						
I. Deuda Pública (I=i1+i2+i3+i4+i5+i6+i7)	0	0	0	0	0	0
i1) Amortización de la Deuda Pública						
i2) Intereses de la Deuda Pública						
i3) Comisiones de la Deuda Pública						
i4) Gastos de la Deuda Pública						
i5) Costo por Coberturas						
i6) Apoyos Financieros						
i7) Adeudos de Ejercicios Fiscales Anteriores (ADEFAS)						
III. Total de Egresos (III = I + II)	1,789,064	23,806,845	25,595,909	25,595,865.44	25,524,603	44

" Cuarto Informe Trimestral Enero – Diciembre del Ejercicio 2021"



Gobierno del Estado



ORGANISMO OPERADOR ENCARGADO DE LA GESTIÓN Y MANEJO INTEGRAL DE LOS RESIDUOS SÓLIDOS URBANOS Y DE MANEJO ESPECIAL DEL ESTADO DE OAXACA

Estado Analítico del Ejercicio del Presupuesto de Egresos Detallado - LDF
Clasificación Administrativa
Del 1 de enero al 31 de Diciembre de 2021
(PESOS)

Concepto	Egresos					Subejercicio
	Aprobado	Ampliaciones/ (Reducciones)	Modificado	Devengado	Pagado	
I. Gasto No Etiquetado (I=A)	1,789,063.98	23,806,845	25,595,909.23	25,595,865.44	25,524,603.00	43.79
A. NOMBRE DE LA UR	1,789,063.98	23,806,845	25,595,909.23	25,595,865.44	25,524,603.00	43.79
II. Gasto Etiquetado (II=A)	0	0	0	0	0	0
A. NOMBRE DE LA UR						
III. Total de Egresos (III = I + II)	1,789,063.98	23,806,845	25,595,909.23	25,595,865.44	25,524,603.00	43.79

" Cuarto Informe Trimestral Enero – Diciembre del Ejercicio 2021"



Gobierno del Estado



ORGANISMO OPERADOR ENCARGADO DE LA GESTIÓN Y MANEJO INTEGRAL DE LOS RESIDUOS SÓLIDOS URBANOS Y DE MANEJO ESPECIAL DEL ESTADO DE OAXACA						
Estado Analítico del Ejercicio del Presupuesto de Egresos Detallado - LDF						
Clasificación Funcional (Finalidad y Función)						
Del 1 de enero al 31 Diciembre de 2021						
(PESOS)						
Concepto	Egresos					Subejercicio
	Aprobado	Ampliaciones/ (Reducciones)	Modificado	Devengado	Pagado	
I. Gasto No Etiquetado (I=A+B+C+D)	1,789,063.98	23,806,845	25,595,909.23	25,595,865.44	25,524,603.00	43.79
A. Gobierno (A=a1+a2+a3+a4+a5+a6+a7+a8)	0	17,886,058	0	0	0	0
a1) Legislación						0
a2) Justicia						0
a3) Coordinación de la Política de Gobierno						0
a4) Relaciones Exteriores						0
a5) Asuntos Financieros y Hacendarios						0
a6) Seguridad Nacional						0
a7) Asuntos de Orden Público y de Seguridad Interior						0
a8) Otros Servicios Generales						0
B. Desarrollo Social (B=b1+b2+b3+b4+b5+b6+b7)	1,789,063.98	23,806,845	25,595,909.23	25,595,865.44	25,524,603.00	43.79
b1) Protección Ambiental	1,789,063.98	23,806,845	25,595,909.23	25,595,865.44	25,524,603.00	43.79
b2) Vivienda y Servicios a la Comunidad						0
b3) Salud						0
b4) Recreación, Cultura y Otras Manifestaciones Sociales						0
b5) Educación						0
b6) Protección Social						0
b7) Otros Asuntos Sociales						0
C. Desarrollo Económico (C=c1+c2+c3+c4+c5+c6+c7+c8+c9)	0	0	0	0	0	0
c1) Asuntos Económicos, Comerciales y Laborales en General						0
c2) Agropecuaria, Silvicultura, Pesca y Caza						0
c3) Combustibles y Energía						0
c4) Minería, Manufacturas y Construcción						0
c5) Transporte						0
c6) Comunicaciones						0
c7) Turismo						0
c8) Ciencia, Tecnología e Innovación						0
c9) Otras Industrias y Otros Asuntos Económicos						0
D. Otras No Clasificadas en Funciones Anteriores (D=d1+d2+d3+d4)	0	0	0	0	0	0
d1) Transacciones de la Deuda Pública / Costo Financiero de la						0
d2) Transferencias, Participaciones y Aportaciones Entre Diferentes Niveles y Órdenes de Gobierno						0
d3) Saneamiento del Sistema Financiero						0
d4) Adeudos de Ejercicios Fiscales Anteriores						0
II: Gasto Etiquetado (II=A+B+C+D)	0	0	0	0	0	0
A. Gobierno (A=a1+a2+a3+a4+a5+a6+a7+a8)	0	0	0	0	0	0
a1) Legislación						0
a2) Justicia						0
a3) Coordinación de la Política de Gobierno						0
a4) Relaciones Exteriores						0
a5) Asuntos Financieros y Hacendarios						0
a6) Seguridad Nacional						0
a7) Asuntos de Orden Público y de Seguridad Interior						0
a8) Otros Servicios Generales						0
B. Desarrollo Social (B=b1+b2+b3+b4+b5+b6+b7)	0	0	0	0	0	0
b1) Protección Ambiental						0
b2) Vivienda y Servicios a la Comunidad						0
b3) Salud						0
b4) Recreación, Cultura y Otras Manifestaciones Sociales						0
b5) Educación						0
b6) Protección Social						0
b7) Otros Asuntos Sociales						0
C. Desarrollo Económico (C=c1+c2+c3+c4+c5+c6+c7+c8+c9)	0	0	0	0	0	0
c1) Asuntos Económicos, Comerciales y Laborales en General						0
c2) Agropecuaria, Silvicultura, Pesca y Caza						0
c3) Combustibles y Energía						0
c4) Minería, Manufacturas y Construcción						0
c5) Transporte						0
c6) Comunicaciones						0
c7) Turismo						0
c8) Ciencia, Tecnología e Innovación						0
c9) Otras Industrias y Otros Asuntos Económicos						0
D. Otras No Clasificadas en Funciones Anteriores (D=d1+d2+d3+d4)	0	0	0	0	0	0
d1) Transacciones de la Deuda Pública / Costo Financiero de la						0
d2) Transferencias, Participaciones y Aportaciones Entre Diferentes Niveles y Órdenes de Gobierno						0
d3) Saneamiento del Sistema Financiero						0
d4) Adeudos de Ejercicios Fiscales Anteriores						0
III. Total de Egresos (III = I + II)	1,789,064	23,806,845	25,595,909	25,595,865	25,524,603	44

" Cuarto Informe Trimestral Enero – Diciembre del Ejercicio 2021"



Gobierno del Estado



ORGANISMO OPERADOR ENCARGADO DE LA GESTIÓN Y MANEJO INTEGRAL DE LOS RESIDUOS SÓLIDOS URBANOS Y DE MANEJO ESPECIAL DEL ESTADO DE OAXACA						
Estado Analítico del Ejercicio del Presupuesto de Egresos Detallado - LDF						
Clasificación de Servicios Personales por Categoría						
Del 1 de enero al 31 de Diciembre de 2021						
(PESOS)						
Concepto	Egresos					Subejercicio
	Aprobado	Ampliaciones/ (Reducciones)	Modificado	Devengado	Pagado	
I. Gasto No Etiquetado (I=A+B+C+D+E+F)	0	0	0	0	0	0
A. Personal Administrativo						0
B. Magisterio						0
C. Servicios de Salud (C=c1+c2)	0		0	0	0	0
c1) Personal Administrativo						0
c2) Personal Médico, paramédico y afín						0
D. Seguridad Pública						0
E. Gastos asociados a la implementación de nuevas leyes federales o reformas a las mismas (E=e1+e2)	0	0	0	0	0	0
e1) Nombre del Programa o Ley 1						0
e2) Nombre del Programa o Ley 2						0
F. Sentencias laborales definitivas						0
II. Gasto Etiquetado (I=A+B+C+D+E+F)	0	0	0	0	0	0
A. Personal Administrativo						0
B. Magisterio						0
C. Servicios de Salud (C=c1+c2)	0	0	0	0	0	0
c1) Personal Administrativo						0
c2) Personal Médico, paramédico y afín						0
D. Seguridad Pública						0
E. Gastos asociados a la implementación de nuevas leyes federales o reformas a las mismas (E=e1+e2)	0	0	0	0	0	0
e1) Nombre del Programa o Ley 1						0
e2) Nombre del Programa o Ley 2						0
F. Sentencias laborales definitivas						0
III. Total de Gasto en Servicios Personales (III = I + II)	0	0	0	0	0	0

" Cuarto Informe Trimestral Enero – Diciembre del Ejercicio 2021"

ORGANISMO OPERADOR ENCARGADO DE LA GESTIÓN Y MANEJO INTEGRAL DE LOS RESIDUOS SÓLIDOS URBANOS Y DE MANEJO ESPECIAL DEL ESTADO DE OAXACA					
Informe sobre Estudios Actuariales - LDF					
	Pensiones y jubilaciones	Salud	Riesgos de trabajo	Invalidez y vida	Otras prestaciones sociales
Tipo de Sistema Prestación laboral o Fondo general para trabajadores del estado o Beneficio definido, Contribución definida o Mixto					
Población afiliada Activos Edad máxima Edad mínima Edad promedio Pensionados y Jubilados Edad máxima Edad mínima Edad promedio Beneficiarios Promedio de años de servicio (trabajadores activos) Aportación individual al plan de pensión como % del salario Aportación del ente público al plan de pensión como % del salario Crecimiento esperado de los pensionados y jubilados (como %) Crecimiento esperado de los activos (como %) Edad de Jubilación o Pensión Esperanza de vida					
Ingresos del Fondo Ingresos Anuales al Fondo de Pensiones					
Nómina anual Activos Pensionados y Jubilados Beneficiarios de Pensionados y Jubilados					
Monto mensual por pensión Máximo Mínimo Promedio					
Monto de la reserva					
Valor presente de las obligaciones Pensiones y Jubilaciones en curso de pago Generación actual Generaciones futuras					
Valor presente de las contribuciones asociadas a los sueldos futuros de Generación actual Generaciones futuras					
Valor presente de aportaciones futuras Generación actual Generaciones futuras Otros Ingresos					
Déficit/superávit actuarial Generación actual Generaciones futuras					
Periodo de suficiencia Año de descapitalización Tasa de rendimiento					
Estudio actuarial Año de elaboración del estudio actuarial Empresa que elaboró el estudio actuarial					

No aplica

" Cuarto Informe Trimestral Enero – Diciembre del Ejercicio 2021"



GOBIERNO DEL ESTADO
DE OAXACA

TELEBACHILLERATO COMUNITARIO DEL ESTADO DE OAXACA



**INFORME DE RESULTADOS GENERALES
CUARTO INFORME TRIMESTRAL EJERCICIO 2021
UR 563. TELEBACHILLERATO COMUNITARIO DEL ESTADO DE OAXACA**

El Telebachillerato Comunitario es un Subsistema Educativo creado por la Secretaría de Educación Pública (SEP) para ofrecer servicios de Educación Media Superior a comunidades rurales e indígenas, a comunidades más apartadas del país y catalogadas como de Alta y MuyAlta Marginación. Actualmente, este Subsistema en el Estado de Oaxaca cuenta con 99 planteles distribuidos territorialmente en todas las regiones del Estado, siendo esta una cobertura educativa que permite la atención de un total de 81 municipios en la entidad.



Figura 1.- Cobertura educativa del TEBCEO.

La Dirección General de Telebachilleratos Comunitarios del Estado de Oaxaca (TEBCEO) fue creada por acuerdo del 6 de abril de 2019 como un organismo descentralizado con fundamento en el Periódico Oficial SEC14-02DA-2019-04-06, con este antecedente, este organismo tiene escasamente dos años y tres meses de operación.



GOBIERNO DEL ESTADO
DE OAXACA

Oaxaca
CREAR • CONSTRUIR • CRECER



TEBCEO
Telebachillerato Comunitario
del Estado de Oaxaca

MISION

Es una Institución enfocada a impartir educación de calidad en el Nivel Medio Superior, ofertando un servicio educativo en sus diferentes modalidades que permita el desarrollo integral de los estudiantes, con un enfoque humanista, propedéutico y de formación para el trabajo fomentando los valores universales académicos, deportivas, sociales y culturales y consolidándose como una de las mejores opciones educativas del estado.

VISION

Ser un bachillerato comunitario de compromiso social, que sea un medio autentico de transformación de los pueblos y comunidades rurales de la entidad oaxaqueña

OBJETIVO

De acuerdo con su Decreto de Creación, el TEBCEO tiene como objeto impartir e impulsar la educación media superior de tipo bachillerato general, tendiente al desarrollo armónico del ser humano, garantizando la calidad en la educación, el máximo logro de aprendizaje en los educandos de las distintas comunidades en donde se encuentren instalados planteles de Telebachillerato Comunitario, esto alineado a lo dispuesto por el artículo 3° de la Constitución Política de los Estados Unidos Mexicanos, la Ley General de Educación, la Ley General del Servicio Profesional Docente y demás ordenamientos vigentes que regulen la materia educativa y sus reglamentos. Sus servicios se ofrecen en el marco del Convenio de Apoyo Financiero suscrito por la Secretaría de Educación Pública y el Gobierno del Estado Libre y Soberano del Estado de Oaxaca.

Para alcanzar el objeto principal, el TEBCEO tiene las siguientes atribuciones:

- I. Ofrece, imparte y promueve la educación de nivel bachillerato en las localidades del Estado, bajo la modalidad escolarizada, utilizando recursos didácticos y tecnológicos que faciliten el desarrollo de las competencias establecidas en los Planes y Programas de Estudio vigentes;
- II. Aplica los Planes y Programas de Estudio que deriven del Gobierno Federal, del Estado o de ambos, procurando su mejoramiento permanente con el fin de ofrecer educación pertinente y de calidad;
- III. Promueve y desarrolla en los educandos conocimientos, actitudes y habilidades productivas de acuerdo a su entorno, mediante el uso y aplicación de métodos en pleno desarrollo y el mejoramiento de su Región, Estado o País;



- IV. Impulsa que el educando logre adquirir y desarrollar las competencias que requiere el perfil de egreso de nivel medio superior, para su inclusión a la sociedad;
- V. Difunde y promueve entre los educandos las actividades culturales en todas sus expresiones tomando en cuenta las costumbres de su localidad;
- VI. Orienta a los educandos hacia una participación creativa en la economía y el desarrollo sustentable de su comunidad o región;
- VII. Impulsa convenios de cooperación y coordinación académica, administrativa y de superación profesional con otras instituciones oficiales, descentralizadas o particulares, de tipo educativo, afines con su objetivo;
- VIII. Acredita y certifica estudios de Bachillerato General impartidos dentro del TEBCEO;
- y
- IX. Las demás necesarias para el funcionamiento del TEBCEO

Con el propósito de cumplir con las funciones conferidas antes descritas y para garantizar el cumplimiento de un propósito común, los objetivos y estrategias institucionales del TEBCEO están alineados a las disposiciones de los siguientes instrumentos rectores de la planeación:

1.- Plan Estatal de Desarrollo 2016-2022, en su Eje Estratégico I. Oaxaca Incluyente con Desarrollo Social, Rubro 1.1 Educación, Subrubro Educación Media Superior, que puntualizan lo siguiente en sus objetivos: Objetivo 1. Ampliar la cobertura de una Educación Media Superior, favoreciendo las zonas de mayor rezago educativo y con atención a la diversidad

Cultural y Objetivo 2. Proporcionar a las y los estudiantes una formación educativa integral y de calidad, que favorezca conocimientos, habilidades y actitudes, de acuerdo con el contexto social y laboral.

2.- Plan Estratégico Sectorial de Educación, Subsector Educación Media Superior. La atención a los dos objetivos del PED 2016-2022 para la Educación Media Superior se realiza a través de los programas: Programa: 132. Formación con calidad en la Educación Media Superior y 200. Ampliación de la cobertura de la Educación Media Superior.

3.- Planes Estratégicos Transversales: Pueblos Indígenas, Protección de los derechos de niñas, niños y adolescentes e Igualdad de género, y

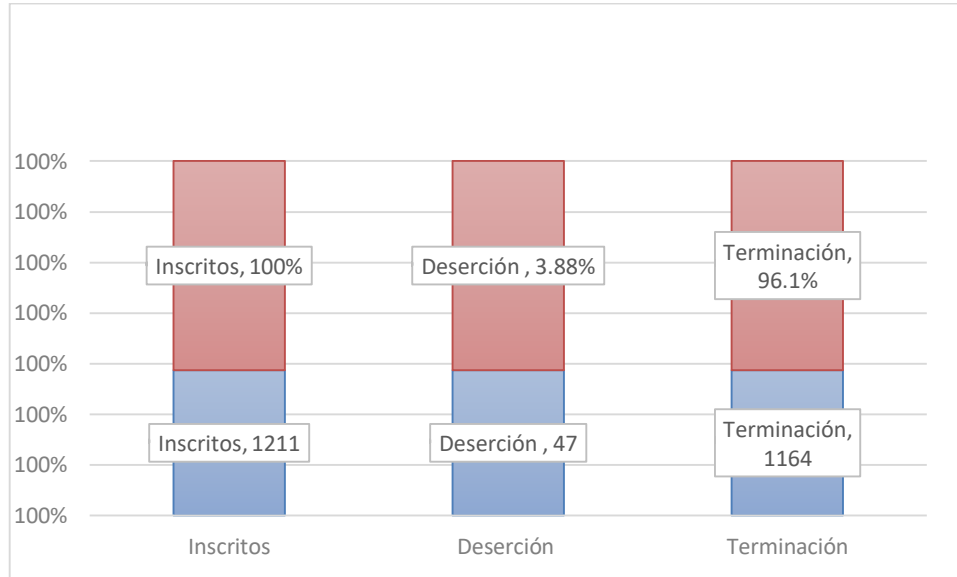
4.- Agenda 2030, en su Objetivo 4. Educación de calidad.

Derivado de lo anterior y en el marco del cierre de ejercicio fiscal, el TEBCEO informa el cumplimiento de los siguientes resultados durante el periodo enero-diciembre del 2020 con base en su Plan Estratégico Institucional 2020-2022 y su Plan Anual de Trabajo 2020:



I. AMPLIAR LA COBERTURA EDUCATIVA.

Como subsistema educativo, el TEBCEO continúa sumando a la consolidación de la Educación Media Superior en el Estado, a modo de indicador se refiere un 90.25% de la Eficiencia Terminal de la Generación 2018-2021, este porcentaje corresponde a un total de 1,093 egresados.



Grafica 1. Matricula escolar de 6to semestre

II. ESTUDIANTES ATENDIDOS:

Respecto a la matrícula escolar atendida, se tuvo un comportamiento en descenso por motivo de la pandemia, misma que obligó a la institución a buscar alternativas de atención para frenar el proceso de deserción, atendiendo de manera directa los casos de los planteles con presencia de dicho fenómeno. De acuerdo con los registros en el área de Servicios Escolares de la institución, en el tercer trimestre se tuvo una matrícula de 3,937 estudiantes, en el cuarto trimestre 3,719.

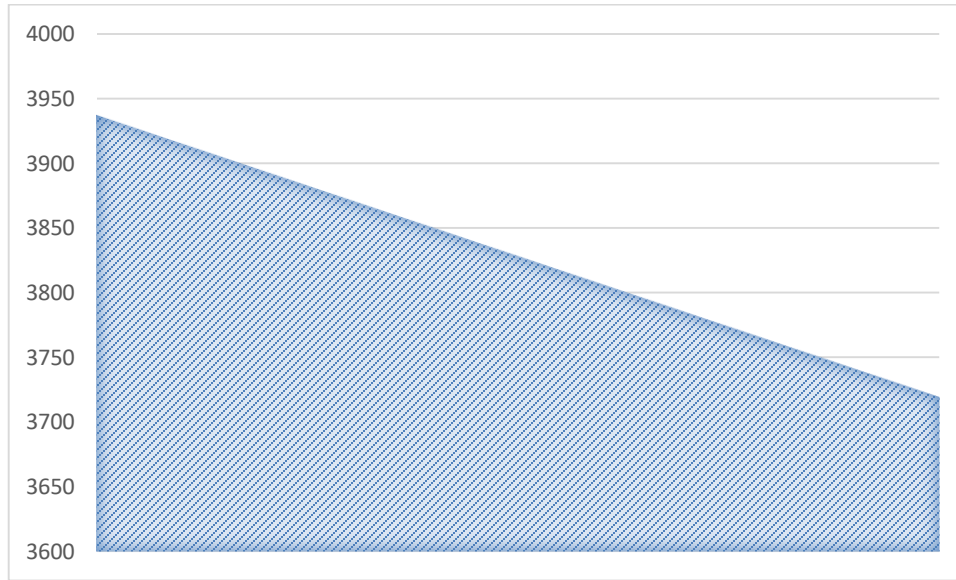


GOBIERNO DEL ESTADO
DE OAXACA

Oaxaca
CREAR • CONSTRUIR • CRECER



TEBCEO
Telebachillerato Comunitario
del Estado de Oaxaca



Gráfica 1. Comportamiento trimestral de la matrícula escolar.



III. HORAS CLASE IMPARTIDAS:

Se impartieron en total 84,645 horas clases durante el cuarto trimestre, llevándose a cabo mediante las plataformas de Google meet, Zoom, utilizándose canales de comunicación como Whats app y el desarrollo de estrategias didácticas acordes al contexto y a los planes y programas de estudio.

IV. CONVENIOS DE COLABORACIÓN INTERINSTITUCIONAL SIGNADOS:

Se suscribieron 3 Convenios de Colaboración con las siguientes instituciones: Universidad Tecnológica de la Sierra Sur de Oaxaca (UTSSO), Instituto de la Juventud del Estado de Oaxaca (INJEO) y el Instituto Nacional Electoral (INE) a fin de aprovechar mutuamente los recursos y fortalezas de cada parte y sumar esfuerzos a favor de las y los jóvenes oaxaqueños.

V. DESARROLLO DE PLANES Y PROGRAMAS:

Se elaboró y validó ante la Junta Directiva el documento Plan Estratégico Institucional (PEI), mismo que se encuentra publicado en el Portal Web Institucional del TEBCEO y en el portal de Transparencia.

VI. FORMACION CONTINUA DE DOCENTES Y DIRECTIVOS

- 6.1. Como parte del Programa de Formación Docente de EMS 2021, se llevó a cabo el proceso de validación de docentes que participan en la Oferta de Actualización y Capacitación de las Maestras y los Maestros en la NEM, SEMS, con un total de 129 inscritos.
- 6.2. Con el objetivo de poder contribuir a prevenir, atender, sancionar y erradicar la violencia contra las mujeres, niñas y adolescentes, motivo por el cual han realizado trabajos con diferentes instituciones tanto federales como estatales para la gestión de actividades en materia de capacitación para toda la comunidad educativa, se llevó la capacitación a docentes sobre prevención/atención de la violencia sexual hacia niñas y adolescentes y educación integral de las sexualidades, impartido por la organización Equidad de Género, Ciudadanía, Trabajo y Familia A.C. con apoyo de la Embajada de Alemania.

VII. CAMPAÑAS DE PROMOCIÓN Y DIFUSIÓN DE LA EDUCACIÓN MEDIA SUPERIOR:

En apego a las disposiciones de las autoridades de salud y educación, federal y estatal y como parte de las estrategias de cumplimiento del objetivo del Programa Presupuestario 200. Ampliación de la cobertura de la Educación Media Superior, se realizó en el cuarto trimestre del año, la promoción y difusión virtual sobre la obligatoriedad de la EMS, así como de los servicios que brindan los Telebachilleratos Comunitarios con la participación de 99 planteles.

VIII. GOBIERNO TRANSPARENTE:

8.1. Con el objetivo de crear una plataforma que promueva la innovación en la institución, impulse la eficiencia, y transforme los procesos para proveer de información, trámites y una plataforma de participación a la población, se diseñó en coordinación con la Dirección General de Tecnologías e Innovación Digital (DGTID) de la Secretaría de Finanzas el sitio web TEBCEO alineado a la imagen institucional del gobierno del Estado bajo el dominio oaxaca.gob.mx, la liga correspondiente es <https://www.oaxaca.gob.mx/tebceo/>. Esta plataforma se ha consolidado como un medio que permite al público el acceso a la información referente a la operación del TEBCEO.

8.2. En cumplimiento a los artículos Cuarto y Octavo al Décimoctavo del Capítulo II de los Lineamientos para la Operación del Mecanismo de Atención a los Aspectos Susceptibles de Mejora derivados de los informes de Evaluaciones del Desempeño y teniendo en cuenta que de acuerdo a las disposiciones normativas federales y estatales en la materia, es interés del Titular del Poder Ejecutivo del Gobierno del Estado de Oaxaca la evaluación y mejora continua de las políticas, estrategias y programas, proyectos y acciones estatales, así como de la gestión y resultados de la intervención pública, a fin de contribuir a su mejoramiento, el TEBCEO participó en el arranque de la Operación del Mecanismo de Atención a los Aspectos Susceptibles de Mejora (MAASM) 2020 correspondiente al Programa Presupuestario 200. Formación con calidad en la educación media superior.

IX. ACTIVIDADES A DISTANCIA:

Pese a las circunstancias que se han originado a partir de la pandemia por el Virus Covid-19, se han tenido que implementar diversas actividades a distancia con las diferentes instituciones educativas para tratar temas relacionados con el desarrollo de actividades programadas:

Se ha mantenido una comunicación constante con la Dirección de Educación Media Superior de la CGEMSySCyT, mediante las reuniones virtuales referente a los temas de “Educación a distancia”, “Programación de Fin de ciclo escolar”

Como parte del cuerpo académico de la CEPPEMS, el departamento académico y docencia, ha asistido a las reuniones programadas vía zoom con el objetivo de revisar los objetivos, pautas y desarrollo de estrategias para abatir el abandono y la deserción escolar.

Seguimiento constante con los docentes responsables sobre las actividades que realizan con sus estudiantes a distancia, si han tenido inconvenientes y sobre todo revisar que las estrategias que utilizan sean las adecuadas de acuerdo a su contexto.

X. GESTIONES DIVERSAS:

Se realizó el calendario escolar para el ciclo escolar 2021 - 2022 y fue difundido con los docentes de los 99 planteles que conforman el TEBCEO en el estado, con el objetivo de que puedan informar a la comunidad estudiantil los periodos de inscripción, reinscripción, inicio de clases y cursos remediales.



CONCEPTO	EJERCICIO FISCAL 2021	EJERCICIO FISCAL 2020	CONCEPTO	EJERCICIO FISCAL 2021	EJERCICIO FISCAL 2020
ACTIVO			PASIVO		
ACTIVO CIRCULANTE			PASIVO CIRCULANTE		
EFFECTIVO Y EQUIVALENTES	4,221,270	5,304,745	CUENTAS POR PAGAR A CORTO PLAZO	28,104,397	14,216,287
DERECHOS A RECIBIR EFECTIVO O EQUIVALENTES	22,605,815	7,551,836	Total de PASIVO CIRCULANTE	28,104,397	14,216,287
Total de ACTIVO CIRCULANTE	26,827,085	12,856,581	TOTAL PASIVO	28,104,397	14,216,287
ACTIVO NO CIRCULANTE			HACIENDA PÚBLICA/PATRIMONIO		
BIENES MUEBLES	334,883	334,883	HACIENDA PÚBLICA/PATRIMONIO GENERADO		
DEPRECIACIÓN, DETERIORO Y ARMORTIZACIÓN ACUMULADA DE BIENES	-493,096	-493,096	RESULTADOS DE EJERCICIO (AHORRO/ DESAHORRO)	82,394	-1,550,317
Total de ACTIVO NO CIRCULANTE	-158,213	-158,213	RESULTADOS DE EJERCICIOS ANTERIORES	-1,517,918	32,399
TOTAL DE ACTIVOS	26,668,872	12,698,369	Total de HACIENDA PÚBLICA/PATRIMONIO GENERADO	-1,435,525	-1,517,918
			TOTAL DE HACIENDA PÚBLICA/PATRIMONIO	-1,435,525	-1,517,918
			Total de Pasivo y Patrimonio/Hacienda Pública	26,668,872	12,698,369



Lugar y fecha de generación: Reyes Mantecón, Oaxaca, a 23 de ENERO de 2022
 Bajo protesta de decir verdad declaramos que los estados financieros y sus Notas son razonablemente correctos y responsabilidad del emisor.

JEFE DEL DEPARTAMENTO ADMINISTRATIVO

ENCARGADA DE DESPACHO DEL TELEBACHILLERATO
 COMUNITARIO DEL ESTADO DE OAXACA

IRMA JUÁREZ MARTÍNEZ

KENIA HASSIBE PARADA MORALES



CONCEPTO	EJERCICIO FISCAL 2021	EJERCICIO FISCAL 2020	CONCEPTO	EJERCICIO FISCAL 2021	EJERCICIO FISCAL 2020
INGRESOS Y OTROS BENEFICIOS			GASTOS Y OTRAS PÉRDIDAS		
PARTICIPACIONES, APORTACIONES, CONVENIOS, INCENTIVOS DERIVADOS DE LA COLABORACION FISCAL, FONDOS DISTINGUIDOS	64,685,110	62,830,127	TRANSFERENCIAS, ASIGNACIONES, SUBSIDIOS Y OTRAS AYUDAS	64,602,717	63,887,349
TRANSFERENCIAS, ASIGNACIONES, SUBSIDIOS Y SUBVENCIONES, Y PENSIONES Y JUBILACIONES	64,685,110	62,830,127	TRANSFERENCIAS INTERNAS Y ASIGNACIONES AL SECTOR PÚBLICO	64,602,717	63,887,349
TOTAL DE INGRESOS Y OTROS BENEFICIOS	64,685,110	62,830,127	OTROS GASTOS Y PÉRDIDAS EXTRAORDINARIAS	0	493,096
			ESTIMACIONES, DEPRECIACIONES, DETERIOROS, OBSOLESCENCIA Y AMORTIZACIONES	0	493,096
			TOTAL DE GASTOS Y OTRAS PERDIDAS	64,602,717	64,380,445
			AHORRO NETO DEL EJERCICIO	82,394	-1,550,317



Lugar y fecha de generación: Reyes Mantecón, Oaxaca, a 23 de ENERO de 2022
 Bajo protesta de decir verdad declaramos que los estados financieros y sus Notas son razonablemente correctos y responsabilidad del emisor

JEFE DEL DEPARTAMENTO ADMINISTRATIVO

 IRMA JUÁREZ MARTÍNEZ
 Página 11

ENCARGADA DE DESPACHO DEL TELEBACHILLERATO COMUNITARIO DEL ESTADO DE OAXACA

 KENIA HASSIBE PARADA MORALES



Concepto	Hacienda Pública / Patrimonio			Ajustes por Cambios de Valor	Total
	Contribuido	Generado			
		Ejerc. Ant.	Del Ejercicio		
Variaciones de la Hacienda Pública / Patrimonio Neto del Ejercicio	0	0	0	0	0
RESULTADOS DE EJERCICIOS ANTERIORES	0	0	32,399	0	32,399
RESULTADOS DEL EJERCICIO (AHORRO/ DESAHORRO)	0	0	-32,399	0	-32,399
Hacienda Pública / Patrimonio Neto Final del Ejercicio 2020	0	0	0	0	0
Variaciones de la Hacienda Pública / Patrimonio Neto del Ejercicio	0	0	-1,517,918	0	-1,517,918
RESULTADOS DE EJERCICIOS ANTERIORES	0	0	-1,517,918	0	-1,517,918
RESULTADOS DEL EJERCICIO (AHORRO/ DESAHORRO)	0	0	0	0	0
Saldo Neto en la Hacienda Pública / Patrimonio 2021	0	0	-1,517,918	0	-1,517,918



Lugar y fecha de generación: Reyes Mantecón, Oaxaca; a 23 de ENERO de 2022
 Bajo protesta de decir verdad declaramos que los estados financieros y sus Notas son razonablemente correctos y responsabilidad del emisor.

JEFE DEL DEPARTAMENTO ADMINISTRATIVO

ENCARGADA DE DESPACHO DEL TELEBACHILLERATO COMUNITARIO DEL ESTADO DE OAXACA

IRMA JUAREZ MARTINEZ


KENIA HASSIBE PARADA MORALES

Cuenta de la Hacienda Pública Estatal 2021
 Gobierno del Estado de Oaxaca
 UR: 563 - TELEBACHILLERATO COMUNITARIO DEL ESTADO DE OAXACA
 Estado de Cambios en la Situación Financiera
 Del 1° de enero al 31 de diciembre de 2021 y 2020
 (Pesos)



Gobierno del Estado

CONCEPTO	ORIGEN	APLICACIÓN	CONCEPTO	ORIGEN	APLICACIÓN
ACTIVO	1,083,475	15,053,978	PASIVO	13,888,110	0
ACTIVO CIRCULANTE	1,083,475	15,053,978	PASIVO CIRCULANTE	13,888,110	0
EFFECTIVO Y EQUIVALENTES	1,083,475	0	CUENTAS POR PAGAR A CORTO PLAZO	13,888,110	0
DERECHOS A RECIBIR EFECTIVO O EQUIVALENTES	0	15,053,978	HACIENDA PÚBLICA/PATRIMONIO	0	1,550,317
ACTIVO NO CIRCULANTE	0	0	HACIENDA PÚBLICA/PATRIMONIO GENERADO	0	1,550,317
BIENES MUEBLES	0	0	RESULTADOS DE EJERCICIO (AHORRO/ DESAHORRO)	0	0
DEPRECIACIÓN, DETERIORO Y ARMORTIZACIÓN ACUMULADA DE BIENES	0	0	RESULTADOS DE EJERCICIOS ANTERIORES	0	1,550,317
			RESULTADOS DEL EJERCICIO (AHORRO/DESAHORRO)	1,854,983	0
			TOTALES	15,743,093	1,550,317



Lugar y fecha de generación: Reyes Mantecón, Oaxaca; a 23 de ENERO de 2022
 Bajo protesta de decir verdad declaramos que los estados financieros y sus Notas son razonablemente correctos y responsabilidad del emisor.

JEFE DEL DEPARTAMENTO ADMINISTRATIVO

ENCARGADA DE DESPACHO DEL TELEBACHILLERATO
 COMUNITARIO DEL ESTADO DE OAXACA

IRMA JUAREZ MARTINEZ

KENIA HASSIE PARADA MORALES

TELEBACHILLERATO COMUNITARIO DEL ESTADO DE OAXACA
ESTADO DE FLUJO DE EFECTIVO
DEL 1 DE ENERO AL 31 DE DICIEMBRE DEL 2021
 (EN PESOS)



	2021	2020
Flujos de Efectivo de las Actividades de Operación		
Origen		
Transferencias, Asignaciones y Subsidios y Otras ayudas	45,635,380	77,165,475
Transferencias Internas y Asignaciones al Sector Público	6,485,110	62,830,127
Deudas por Adquisición de Bienes Contratación de Servicios Por Pagar a cp	158,168	158,168
Contratistas por Obras en Bienes de Dominio Público por Pagar a cp	0	0
Transferencias Internas y Asignaciones al Sector Público	31,479,376	11,159,822
Retenciones de Impuestos por pagara a c.p.	3,492,761	2,564,404
Retenciones del sistema de seg. Social por pagar a c.p.	1,420,349	279,891
Otras retenciones y contribuciones por paga a c.p.	347,451	0
Ministraciones de fondos por pagar a cp	0	0
Fondos Rotatorios TEBCEO	0	0
Otras cuentas por pagar a cp	2,252,165	173,063
Otros Ingresos		
Aplicación	46,383,972	71,525,847
Otras cuentas por cobrar		
Otros deudores diversos por cobrar a c.p.	22,605,815	7,551,836
Transferencias, Asignaciones y Subsidios y Otras ayudas		
Transferencias Internas y Asignaciones al Sector Público	20,433,504	63,887,349
Transferencias al resto del Sector Público		
Subsidios y Subvenciones		
Construcción en Bienes No Capitalizables		
Otras aplicaciones de Operación	3,344,653	86,662
Flujos netos de Efectivo por Actividades de Operación		
Flujos de Efectivo de las Actividades de Inversión		
Origen		
Contribuciones de Capital		
Venta de Activos Físicos		
Otros		
Aplicación	334,883	334,883
Bienes Inmuebles y Muebles	334,883	334,883
Construcciones en Proceso (Obra Pública)		
Otros		
Flujos Netos de Efectivo por Actividades de Inversión		
Flujo de Efectivo de las Actividades de Financiamiento		
Origen		
Aplicación		
Flujos netos de Efectivo por Actividades de Financiamiento		
Incremento/Disminución Neta en el Efectivo y Equivalentes al Efectivo	-1,083,475	5,304,745
Efectivo y Equivalentes al Efectivo al Inicio del Ejercicio	5,304,745	0
Efectivo y Equivalentes al Efectivo al Final del Ejercicio	4,221,270	5,304,745

G. IRMA JUAREZ MARTINEZ

JEFE DEL DEPARTAMENTO ADMINISTRATIVO



TEBCEO
 DIRECCIÓN GENERAL

C. KENIA HASSIBE PARADA MORALES
 ENCARGADA DEL DESPACHO DEL TELEBACHILLERATO
 COMUNITARIO DEL ESTADO DE OAXACA

Cuenta de la Hacienda Pública Estatal 2021
 Gobierno del Estado de Oaxaca
 UR: 563 - TELEBACHILLERATO COMUNITARIO DEL ESTADO DE OAXACA
 Estado Analítico del Activo
 Del 1° de enero al 31 de diciembre de 2021
 (Pesos)



DESCRIPCION	SALDO INICIAL	PERIODO		SALDO FINAL	FLUJO
		CARGOS	ABONOS		
ACTIVO	12,698,369	106,507,424	92,536,921	26,668,872	13,970,503
ACTIVO CIRCULANTE	12,856,581	106,507,424	92,536,921	26,827,085	13,970,503
EFECTIVO Y EQUIVALENTES	5,304,745	74,773,428	75,856,903	4,221,270	-1,083,475
DERECHOS A RECIBIR EFECTIVO O EQUIVALENTES	7,551,836	31,733,996	16,680,017	22,605,815	15,053,978
ACTIVO NO CIRCULANTE	-158,213	---	---	-158,213	---
BIENES MUEBLES	334,883	---	---	334,883	---
DEPRECIACIÓN, DETERIORO Y ARMORTIZACIÓN ACUMULADA DE BIENES	-493,096	---	---	-493,096	---



Lugar y fecha de generación: Reyes Mantecón, Oaxaca; a 23 de ENERO de 2022
 Bajo protesta de decir verdad declaramos que los estados financieros y sus Notas son razonablemente correctos y responsabilidad del emisor.

JEFE DEL DEPARTAMENTO ADMINISTRATIVO

 IRMA JUAREZ MARTINEZ
 Página 1/1

ENCARGADA DE DESPACHO DEL TELEBACHILLERATO COMUNITARIO DEL ESTADO DE OAXACA

 KENIA HASSIBE PARADA MORALES



DENOMINACIÓN DE LAS DEUDAS	MONEDA DE CONTRATACIÓN	INSTITUCIÓN O PAÍS ACREEDOR	SALDO INICIAL DEL PERIODO	SALDO FINAL DEL PERIODO
DEUDA PÚBLICA				
Corto Plazo				
Deuda Interna				
Instituciones de Crédito	PESOS	MEXICO	0.00	0
Títulos y Valores			0.00	0.00
Arrendamientos Financieros			0.00	0.00
Deuda Externa				
Organismos Financieros Internacionales			0.00	0.00
Deuda Bilateral			0.00	0.00
Títulos y Valores			0.00	0.00
Arrendamientos Financieros			0.00	0.00
Subtotal a Corto Plazo			0.00	0.00
Largo Plazo				
Deuda Interna				
Instituciones de Crédito	PESOS	MEXICO	0	0
Títulos y Valores			0.00	0.00
Arrendamientos Financieros			0.00	0.00
Deuda Externa				
Organismos Financieros Internacionales			0.00	0.00
Deuda Bilateral			0.00	0.00
Títulos y Valores			0.00	0.00
Arrendamientos Financieros			0.00	0.00
Subtotal a Largo Plazo			0.00	0.00
OTROS PASIVOS				
OTROS				
SUBTOTAL OTROS PASIVOS	PESOS	MEXICO	14,216,287.24	28,104,396.85
TOTAL DEUDA Y OTROS PASIVOS			14,216,287.24	28,104,396.85

Bajo protesta de decir verdad declaramos que los estados financieros y sus Notas son razonablemente correctos y responsabilidad del emisor.

C. IRMA JUÁREZ MARTÍNEZ
 Jefe del Departamento Administrativo



C. KENIA HASSIBE PARÍS MORALES
 Encargada del Despacho del Telebachillerato Comunitario del Estado de Oaxaca

INFORME SOBRE PASIVOS CONTINGENTES

(SIN INFORMACION QUE REPORTAR)

“Cuarto Informe Trimestral Enero-Diciembre 2021”

NOTAS A LOS ESTADOS FINANCIEROS

DEL 01 DE ENERO AL 31 DE DICIEMBRE DE 2021
(PESOS)

Remito informe relacionado con la Información Financiera del Telebachillerato Comunitario del Estado de Oaxaca correspondiente al cuarto informe trimestral Enero – Diciembre del Ejercicio 2021.

NOTAS DE DESGLOCE

I) NOTAS AL ESTADO DE SITUACIÓN FINANCIERA

El Estado de Situación Financiera tiene como propósito mostrar información relativa a los recursos y obligaciones de la entidad.

ACTIVO

CUENTAS	EJERCICIO FISCAL 2021	EJERCICIO FISCAL 2020
ACTIVO CIRCULANTE		
Efectivo y Equivalentes	4,221,270	5,304,745
Derechos a recibir Efectivo o Equivalentes	22,605,815	7,551,836
Total de Activo Circulante	26,827,085	12,856,581
Bienes Muebles	334,883	334,883
Depreciación Deterioro y Amortización Acumulada	-493,096	-493,096
Total de Activo No Circulante	-158,213	-158,213
TOTAL DE ACTIVOS	26,668,872	12,698,369

ACTIVO CIRCULANTE

Efectivo y Equivalentes

a) Caja

Representa el monto del recurso que la Secretaria de Finanzas transfiere a la institución que se destina para los gastos menores y/o emergentes propias del Telebachillerato Comunitario del Estado de Oaxaca,

“Cuarto Informe Trimestral Enero – Diciembre del Ejercicio 2021”

que actualmente no se cuenta con el recurso de Fondo Rotatorio por la falta de comprobación o reintegro de los anteriores servidores públicos, y actualmente tiene un saldo pendiente de amortizar por un importe de **\$27, 966.71 (Veintisiete Mil Novecientos Sesenta y Seis Pesos 71/100 M.N)** como a continuación se detalla:

Nombre del servidor publico	Saldo al 31/12/2021
Luis Gerardo Toledo Rojas	6,966.71
Michelle López Castellanos	21,000.00

b) Bancos

Representa el monto de los Recursos Financieros disponibles en las cuentas aperturadas en las Instituciones Bancarias y en su conjunto se tiene un saldo al 31 de diciembre de 2021 por un importe de **\$4,193,303.00 (Cuatro Millones Ciento Noventa y Tres Mil Trescientos Tres pesos 00/100 M.N)** como a continuación se detalla:

No.	Institución Bancaria	N° de Cuenta	Descripción	Saldo al 31/12/2021
1	BBVA, BANCOMER S.A	01143602302	RECURSO FEDERAL	25,614
2	BBVA, BANCOMER S.A	01143601921	PARIPASSU 2020	421,270
3	BBVA, BANCOMER S.A	0116240887	SERVICIOS PERSONALES FEDERAL	1,537,450
4	BBVA, BANCOMER S.A BBVA	0116240720	SERVICIOS SONALES IPASSU 2021	1,157,394
5	BBVA, BANCOMER S.A	0116240801	ASIGNACION FINANCIERA DE RACION 2021	53,070
6	BBVA, BANCOMER S.A	0116240852	ASIGNACION FINANCIERA DE RACION SERVICIOS SONALES 2021	479,040
7	BBVA, BANCOMER S.A	0116240909	GASTOS DE RACION PARIPASSU	131,519
8	SANTANDER	014190655078 857426	GASTOS DE RACION 2020	8,604
9	SANTANDER	014190655078 858166	SERVICIOS SONALES 2020	379,342

Derechos a Recibir Efectivo y Equivalentes

En el rubro de Derechos a Recibir Efectivo o Equivalentes (Otros Deudores Diversos por Cobrar a Corto Plazo) el saldo que se expresa en el Estado de Situación financiera al 31 de Diciembre de 2021, corresponden a los Gastos a Comprobar que se les otorgó al personal de este Organismo Público Descentralizado denominado Telebachillerato, para que se realizaran las comisiones necesarias para el ejercicio de sus funciones, y además se integra de las provisiones por retenciones de nómina por conceptos como Impuestos Sobre Sueldos y Salarios, IMSS, Seguro de Vida, Cesantía y Vejez, entre otros Deudores Diversos, al 31 de Diciembre de 2021 tiene un saldo de **\$ 22,605,815.00 (Veintidós Millones Seiscientos Cinco Mil Quinientos Ochocientos Quince Pesos 00/100 M.N)** como se detalla a continuación:

Concepto	Saldo al 31/12/ 2021
Gastos a Comprobar	2,529,232
Provisiones de Terceros	11,811,968
Otros Deudores	8,264,614

ACTIVO NO CIRCULANTE

Bienes Muebles

Representa el monto de los bienes muebles que son propiedad de este organismo y son utilizados para el desempeño de las actividades; al 30 de Septiembre de 2021 se cuenta con un saldo de **\$334,883.00 (Trescientos Treinta y Cuatro Mil Ochocientos Ochenta y Tres Pesos 00/100 M.N)** como se detalla a continuación

Concepto	Saldo al 31/12/2021
Muebles de Oficina y Estantería	158,168.78
Equipo de Cómputo y de Tecnologías de la Información	176,714.40

PASIVO

Pasivo Circulante

Cuentas por pagar a corto plazo

Representa el monto de los adeudos por adquisición de bienes y/o contratación de servicios con vencimientos de pago en un plazo menos del ejercicio fiscal, al 31 de Diciembre de 2021 se tiene un saldo de **\$ 28,104,397.00 (Veintiocho Millones Ciento Cuatro Mil Trescientos Noventa y Siete Pesos 00/100 M.N)** como de detalla a continuación:

Concepto	Saldo al 31 de Diciembre de 2021
Proveedores por pagar a Corto Plazo	158,168.78
Transferencias Otorgadas por pagar a Corto Plazo	20,433,504
Retenciones y Contribuciones por pagar a Corto Plazo	5,260,560
Otras Cuentas por Pagar a Corto Plazo	2,252,164

II) NOTAS AL ESTADO DE ACTIVIDADES

a) Ingresos y Otros Beneficios

Representa el importe de los ingresos del ente público con el objeto de sufragar los gastos inherentes a sus atribuciones el importe al 31 de diciembre de 2021 es por un importe de **\$64,685,110 (Sesenta y Cuatro Millones Seiscientos Ochenta y Cinco Mil Ciento Diez pesos 00/100 M.N)**

b) Gastos y Otras Pérdidas

c) Representa el importe que se realiza por el concepto de Servicios Personales a Docentes y Gastos de Operación por los compromisos que tiene la entidad al 31 de diciembre de 2021 tiene un saldo de **\$64,602,717 (Sesenta y cuatro Millones Seiscientos dos Mil Setecientos diecisiete Pesos 00/100 M.N)**

d) Resultado del Ejercicio (ahorro/desahorro) al 31 de diciembre de 2021, asciende a la cantidad de **\$82,393 (Ochenta y dos Mil Trescientos Noventa y Tres Pesos 00/100 M.N)**

CUENTAS	EJERCICIO FISCAL 2021	EJERCICIO FISCAL 2020
INGRESOS Y OTROS BENEFICIOS	64,685,110	62,830,127
PARTICIPACIONES, APORTACIONES, CONVENIOS, ENTIVOS DERIVADOS DE LA COLABORACIÓN SOCIAL, FONDOS DISTINTOS DE APORTACIONES, TRANSFERENCIAS, ASIGNACIONES, SUBSIDIOS Y PENSIONES Y JUBILACIONES	64,685,110	62,830,127
TOTAL DE INGRESOS Y OTROS BENEFICIOS	64,685,110	62,830,127
GASTOS Y OTRAS PÉRDIDAS		
TRANSFERENCIAS, ASIGNACIONES, SUBSIDIOS Y RASQUERÍAS		

TRANSFERENCIAS INTERNAS Y ASIGNACIONES AL TOR PÚBLICO	64,602,717	63,887,349
AYUDAS SOCIALES		
OTROS GASTOS Y PÉRDIDAS EXTRAORDINARIAS		
TOTAL DE GASTOS Y OTRAS PÉRDIDAS	64,602,717	63,887,349
AHORRO NETO DEL EJERCICIO	82,393	-1,057,222

III) NOTAS AL ESTADO DE VARIACIÓN EN LA HACIENDA PÚBLICA

IV) Variaciones de la Hacienda Pública/Patrimonio Neto del Ejercicio Hacienda Pública/Patrimonio Generado Resultado de Ejercicios Anteriores

El apartado de Hacienda Pública/Patrimonio Generado, en el periodo al 31 de diciembre de 2021, presenta una variación de **\$-1,517,918.00 (Un Millón Quinientos Diecisiete Mil Novecientos Dieciocho Pesos 00/100 M.N.)**

V) NOTAS AL ESTADO DE FLUJOS DE EFECTIVO

1.- Análisis de Saldo en la cuenta de Efectivo y Equivalentes.

CONCEPTO	EJERCICIO FISCAL 2021	EJERCICIO FISCAL 2020
Efectivo en Bancos - Tesorería		
Efectivo en Bancos - Dependencias	4,193,303	5,276,778
Inversiones temporales (hasta 3 meses)		
Fondo con afectación específica		
Depósitos de fondos de terceros y otros		
Total de Efectivo y Equivalentes	4,193,303	5,276,778

2.- Conciliación de Flujos de Efectivo Netos de las Actividades de Operación y la cuenta de Ahorro/Desahorro antes de Rubros Extraordinarios.

CONCEPTO	EJERCICIO FISCAL 2021	EJERCICIO FISCAL 2020
Ahorro/Desahorro antes de rubros Extraordinarios	No Aplica	No Aplica

Movimientos de partida (o rubros) que no afectan al efectivo	No Aplica	No Aplica
Depreciación	No Aplica	No Aplica
Amortización	No Aplica	No Aplica
Incrementos en las provisiones	No Aplica	No Aplica
Incremento en inversiones producido por revaluación	No Aplica	No Aplica
Ganancia/pérdida en venta de propiedad, planta y equipo	No Aplica	No Aplica
Incremento en cuentas por cobrar	No Aplica	No Aplica
Partidas Extraordinarias	No Aplica	No Aplica

NOTAS DE MEMORIA (CUENTAS DE ORDEN)

Las cuentas de orden se utilizan para registrar movimientos de valores que no afecten o modifiquen el balance del ente contable, sin embargo, su incorporación en libros es necesaria con fines de recordatorio contable, de control y en general sobre los aspectos administrativos, o bien, para consignar sus derechos o responsabilidades contingentes que pueda o no, presentarse en el futuro.

NOTAS DE GESTIÓN ADMINISTRATIVA

1.- Introducción:

Los Estados Financieros de los entes Públicos, proveen de información financiera a los principales usuarios de la misma, al H. Congreso del Estado y a los Ciudadanos.

El objetivo del presente documento es la revelación del contexto y de los aspectos económicos financieros más relevantes que han influido en las decisiones del cuarto trimestre enero – septiembre del ejercicio fiscal 2021 y deben ser considerados en la elaboración de los Estados Financieros para la mayor comprensión de los mismos y sus particulares.

De esta manera, se informa y explica la respuesta del gobierno a las condiciones relacionadas con la información financiera de cada periodo de gestión: además de exponer aquellas políticas que podrían afectar la toma de decisiones en periodos posteriores.

2.- Panorama Económico y Financiero:

Se aprueba un presupuesto de egresos para el ejercicio fiscal 2021 por un monto total de **\$62,055,398.69 (sesenta y Dos Millones Cincuenta y cinco Mil Trescientos Noventa y ocho Pesos 69/100 M.N)** con fundamento en la Ley Orgánica del Poder Ejecutivo del Estado de Oaxaca y el Decreto del Presupuesto de Egresos del Estado de Oaxaca, mismo que se encuentra distribuido conforme a la Estructura Programática presentada en el Programa Operativo Anual (POA).

Dando seguimiento a lo anterior durante el periodo del 01 de enero al 31 de diciembre de 2021, se realizaron varios movimientos presupuestales para lograr y reforzar metas programadas.

3. Autorizaron e Historia.

De acuerdo al Decreto número 282 y al periódico Oficial del Órgano del Gobierno Constitucional del Estado Libre y Soberano de Oaxaca de fecha 06 de abril del año 2019 se publica la Creación de un Organismo Público Descentralizado denominado TELEBACHILLERATO COMUNITARIO DEL ESTADO DE OAXACA, actualmente con domicilio fiscal calle pensamientos número 913-A colonia reforma C.P. 68050, para

efectos de este decreto, al Telebachillerato Comunitario del Estado de Oaxaca, se le denominara por sus siglas “TEBCEO”

4.-Organización y Objeto Social

De acuerdo al Decreto de Creación en su Artículo 2, El TEBCEO, tendrá como objeto, el impartir e impulsar la educación media superior de tipo Telebachillerato general, tendiente al desarrollo armónico del ser humano, garantizando la calidad de educación, el manejo logro de aprendizaje en los educandos de las distintas comunidades en donde se encuentren instalados planteles de Telebachillerato comunitario, esto alineado a los dispuestos por el artículo 3ª de la Constitución Política de los Estados Unidos Mexicanos, la Ley de Educación, la Ley General del Servicio Profesional Docente y demás ordenamientos vigentes que regulen la materia educativa y sus reglamentos. Para alcanzar este objetivo tendrá las atribuciones siguientes:

Ofrecer, impartir y promover la educación de nivel bachillerato en las localidades del estado, bajo la modalidad escolarizada, utilizando recursos didácticos y materiales tecnológicos que faciliten el desarrollo de las competencias establecidas en los planes y programas de estudio vigentes.

Aplicar los planes y programas de estudio que deriven del Gobierno Federal, del Estado o ambos, procurando su mejoramiento permanente con la finalidad de ofrecer educación de calidad.

Promover y desarrollar en el educando actitudes y habilidades reflexivas, críticas y creadoras mediante el uso y aplicación de métodos para pleno desarrollo y el mejoramiento de su región, estado y país. Impulsar que el educado logre adquirir y desarrollar las competencias que requiere el perfil del egreso del nivel medio superior para su inclusión en la sociedad.

Difundir y promover entre los educandos las actividades culturales en todas sus expresiones tomando en cuenta las costumbres de su localidad.

Orientar al educado hacia la participación creativa en la economía y el desarrollo sustentable de su comunidad o región.

Impulsar convenios de cooperación y coordinación académica, administrativa, y de superación profesional con otras instituciones oficiales descentralizadas o particulares de tipo educativo afines con su objetivo.

Acreditar y certificar estudios de bachillerato general impartidos del TEBCEO. Y Las demás necesarias para el funcionamiento del TEBCEO

5.-Principal Actividad:

Ofrecer, impartir y promover la educación de nivel bachillerato en las localidades del estado, bajo la modalidad escolarizada, utilizando recursos didácticos y tecnológicos que faciliten el desarrollo de las competencias establecidas en los planes y programas de estudios vigentes.

6.- Ejercicio Fiscal:

Cuarto trimestre Enero – diciembre 2021.

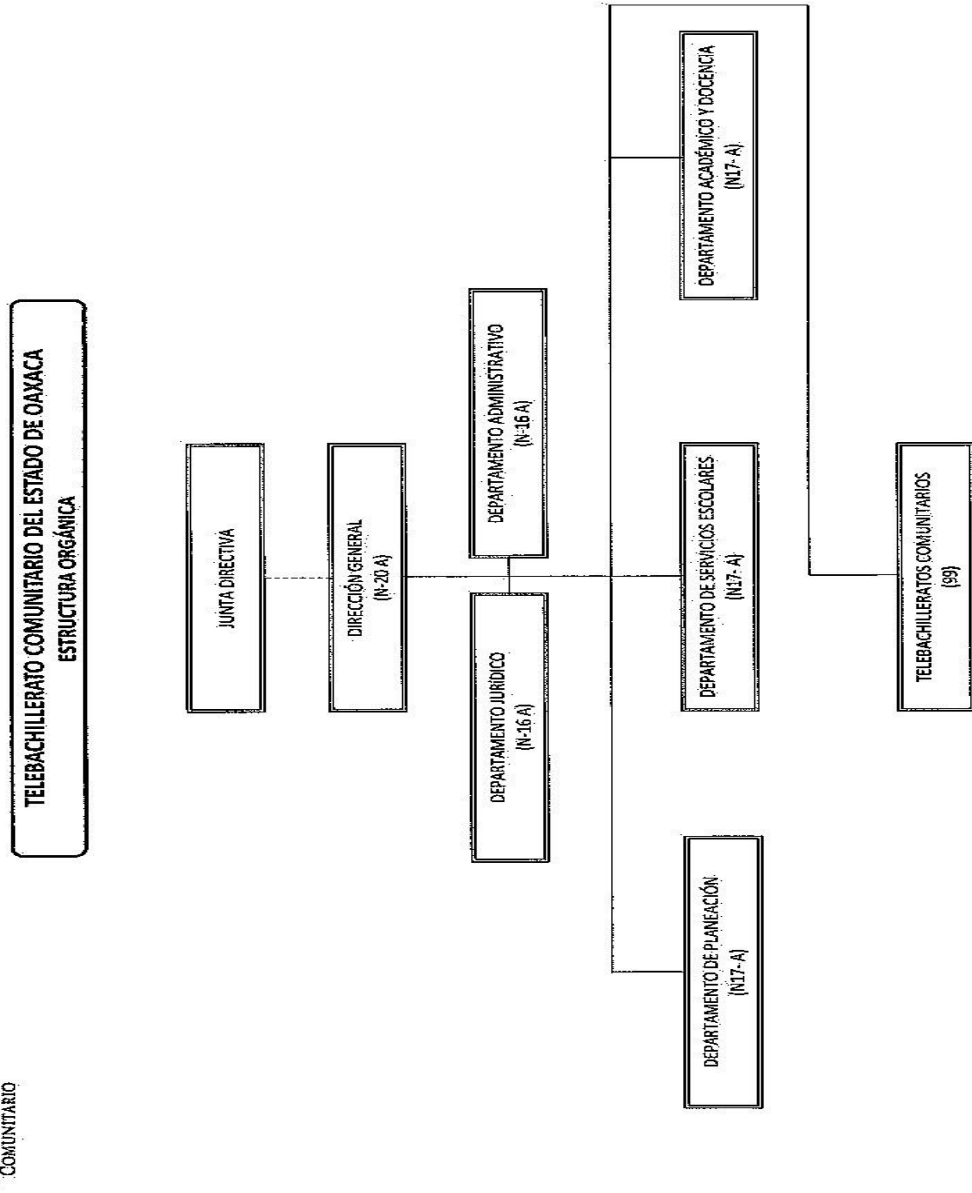
7.- Régimen Jurídico:

De conformidad con el artículo 60 de la Ley Orgánica del Poder Ejecutivo del Estado de Oaxaca, el TEBCEO tiene personalidad jurídica y patrimonio propio y constituye un nivel de gobierno como persona moral con fines no lucrativos.

Consideraciones fiscales del ente: revelar el tipo de contribuciones que esté obligado a retener Impuestos sobre sueldos y salarios:

- Entero de retenciones mensuales de ISR por Sueldos y Salarios.
- Entero de retenciones mensuales de ISR por Asimilados a Salarios. Declaración informativa anual de pagos y retenciones de servicios profesionales.
- Informativa anual del subsidio para el empleo

8.- Estructura Organizacional Básica:



9.- Bases de preparación de los Estados Financieros

- a) Si se ha observado la normatividad emitida por el CONAC Y demás disposiciones legales aplicables.

Si se aplica la Normatividad emitida por el CONAC.

- b) La normatividad aplicada para el reconocimiento, valuación y revelación de los diferentes rubros de la información financiera, así como las bases de medición utilizadas para la elaboración de los estados financieros; por ejemplo: costo histórico, valor de realización, valor razonable, valor de recuperación o cualquier otro método empleado y los criterios de aplicación de los mismos.

Se aplicó durante este tercer trimestre enero – septiembre 2021 la normatividad vigente para el reconocimiento, valuación y revelación de los diferentes rubros de la información Financiera, así como las bases de medición: valor de realización, respetando en el total de las operaciones su costo histórico.

- c) Postulados básicos.

Los emitidos por el CONAC:

1. Sustancia Económica
2. Entes Públicos
3. Existencia Permanente
4. Revelación Suficiente
5. Importancia Relativa
6. Registro e Integración Presupuestaria
7. Consolidación de Información Financiera
8. Devengo Contable
9. Valuación
10. Dualidad Económica
11. Consistencia

- d) Normatividad supletoria.

No se utilizó normatividad supletoria.

- e) Para las entidades que por primera vez estén implementando la base devengado de acuerdo a la Ley de Contabilidad, deberán:

- Revelar las nuevas políticas de reconocimiento: De acuerdo a lo establecido por el CONAC.

INGRESOS

Devengado. Cuando exista jurídicamente el derecho al cobro.

Recaudado. Cuando exista el cobro en efectivo o cualquier otro medio de pago.

EGRESOS

Comprometido. Cuando exista la aprobación por una autoridad competente de un acto administrativo, u otro instrumento jurídico que formaliza una relación jurídica con terceros para la adquisición de bienes o servicios.

Devengado. Cuando se reconoce una obligación de pago a favor de terceros por la recepción de conformidad de bienes y/o servicios contratados.

Ejercido. Cuando se emite una cuenta por liquidar certificada aprobada por la autoridad competente.

Pagado. Cuando se realiza la cancelación total o parcial de las obligaciones de pago.

10.- Políticas de Contabilidad Significativas:

a) Actualización: El registro de la contabilidad se realizó con base en los lineamientos establecidos por el CONAC.

b) Informar sobre la realización de operaciones en el extranjero y de sus efectos en la información financiera gubernamental.

No aplica.

c) Método de valuación de la inversión en acciones de Compañías subsidiarias no consolidadas y asociadas. NO APLICA

d) Sistema y método de valuación de inventarios y costo de lo vendido.

El CONAC ha emitido las normas para la valoración de los Activos y el patrimonio de los Entes Públicos, esta norma permite definir y estandarizar los conceptos básicos de valuación, contenidos en las normas particulares aplicables a los distintos elementos integrantes de los estados financieros.

e) Beneficios a empleados:

No se tienen reservas para beneficios futuros de los empleados, más que las contempladas anualmente en el presupuesto de egresos del ejercicio presente

f) Provisiones:

Las provisiones se conforman en el rubro de servicios personales, pagos a terceros y otros.

“Cuarto Informe Trimestral Enero – Diciembre del Ejercicio 2021”

g) Reservas:

No se cuenta con reservas.

h) Cambios en políticas contables y corrección de errores junto con la revelación de los efectos que se tendrá en la información financiera del ente público, ya sea retrospectivos o prospectivos. No se aplicó.

i) Reclasificaciones: No se aplicó.

j) Depuración y cancelación de saldos.

Se realizan cada mes en diferentes cuentas contables de conformidad a reintegros o amortizaciones efectuadas.

11.- Posición en Moneda Extranjera y Protección por Riesgo Cambiario

Se informará sobre:

k) Activos en moneda extranjera.

No aplica

l) Pasivos en moneda extranjera.

No aplica

m) Posición en moneda extranjera.

No aplica

n) Tipo de cambio.

No aplica

o) Equivalente en moneda nacional. No aplica

12.- Reporte Analítico del Activo Debe

mostrar la siguiente información:

p) Vida útil o porcentajes de depreciación, deterioro o amortización utilizados en los diferentes tipos de activos. No aplica.

q) Cambios en el porcentaje de depreciación o valor residual de los activos. No aplica.

r) Importe de los gastos capitalizados en el ejercicio, tanto financieros como de investigación y desarrollo.

No aplica.

- s) Riesgos por tipo de cambio o tipo de interés de las inversiones financieras. No aplica.
- t) Valor activado en el ejercicio de los bienes construidos por la entidad. No aplica.
- u) Otras circunstancias de carácter significativo que afecten el activo, tales como bienes en garantía, señalados en embargos, litigios, títulos de inversiones entregados en garantías, baja significativa del valor de inversiones financieras, etc.

No aplica.

- v) Desmantelamiento de Activos, procedimientos, implicaciones, efectos contables. No aplica.
- w) Administración de activos; planeación con el objetivo de que el ente los utilice de manera más efectiva. No aplica.

Adicionalmente, se deben incluir las explicaciones de las principales variaciones en el activo, en cuadros comparativos como sigue:

- a) Inversiones en valores. No aplica.
- b) Patrimonio de Organismos Descentralizados de Control Presupuestario Indirecto

No aplica.
- c) Inversiones en empresas de participación mayoritaria. No aplica.
- d) Inversiones en empresas de participación minoritaria. No aplica.
- e) Patrimonio de organismos descentralizados de control presupuestario directo, según corresponda.

No aplica.

13.- Fideicomisos, Mandatos y Análogos Se

deberá informar:

- a) Por ramo administrativo que los reporta. No aplica.
- b) Enlistar los de mayor monto de disponibilidad, relacionando aquéllos que conforman el 80% de las disponibilidades.

No aplica.

14.- Reporte de la Recaudación

a. Análisis del comportamiento de la recaudación correspondiente al ente público o cualquier tipo de ingreso, de forma separada los ingresos locales de los federales.

No aplica.

a) Proyección de la recaudación e ingresos en el mediano plazo. No aplica.

15.- Información sobre la Deuda y el Reporte Analítico de la Deuda

a) Utilizar al menos los siguientes indicadores: deuda respecto al PIB y deuda respecto a la recaudación tomando, como mínimo, un período igual o menor a 5 años.

No aplica.

b) Información de manera agrupada por tipo de valor gubernamental o instrumento financiero en la que se consideren intereses, comisiones, tasa, perfil de vencimiento y otros gastos de la deuda. No aplica.

c) Calificaciones otorgadas

Informar, tanto del ente público como cualquier transacción realizada, que haya sido sujeta a una calificación crediticia. No aplica.

d) Proceso de Mejora

Se informará de:

a. Principales Políticas de control interno.

A la fecha se aplicaron Políticas de austeridad con el objeto de optimizar los recursos y poder cumplir con los programas, proyectos y acciones a desarrollar en el tercer trimestre enero – septiembre del ejercicio fiscal 2019.

b. Medidas de desempeño financiero, metas y alcance:

Racionar el uso de los recursos, para alcanzar el cumplimiento de las funciones para el Cuarto trimestre de 2021.

1. Información por Segmentos:

Toda la información del Ente, está reportada en el Presupuesto de Egresos.

2. Eventos Posteriores al Cierre:

El ente público no tiene hechos ocurridos en el periodo posterior al que informa, los cuales pueden proporcionar mayor evidencia sobre eventos que le afectan económicamente y que no se conociera a la fecha de cierre.

3. Partes Relacionadas:


No aplica.

No aplica.

1. Responsabilidad sobre la presentación razonable de los Estados Financieros.

El Telebachillerato Comunitario del Estado de Oaxaca, presenta estados financieros mensuales rubricados y firmados en cada una de sus hojas, por los titulares.


Bajo protesta de decir verdad declaramos que los estados financieros y sus Notas son razonablemente correctos y responsabilidad del emisor.



C. IRMA JUAREZ MARTINEZ
JEFA ADMINISTRATIVA DEL TEBCEO



C. KENIA HASSIBE PARADA MORALES
ENCARGADA DEL DESPACHO DEL TEBCEO



Conciliación entre los Ingresos Presupuestarios y Contables

Correspondiente al 1° de enero al 31 de diciembre del Ejercicio Fiscal 2021

(Pesos)

1. Total de Ingresos (presupuestarios)		64,685,110
2. Más Ingresos Contables no Presupuestarios		
Incremento por variación de inventarios		
Disminución del exceso de estimaciones por pérdida o deterioro u ausencia		
Disminución del exceso de provisiones		
Otros Ingresos y beneficios varios		
Otros ingresos Contables no Presupuestarios		
3. Menos ingresos presupuestarios no contables		
Producto de capital		
Aprovechamiento de capital		
Ingresos derivados de financiamientos		
Otros ingresos presupuestarios no Contables		
4. Ingresos Contables (4+1+2+3)		64,685,110

**Conciliación entre los Egresos Presupuestarios y los Gastos Contables
Correspondiente al 1° de enero al 31 de diciembre del Ejercicio Fiscal 2021
(Pesos)**

1. Total de Egresos (presupuestarios)	64,602,717
--	-------------------

2. Menos egresos presupuestarios contables		
Mobiliario y equipo de Administración		
Mobiliario y equipo educacional y recreativo		
Equipo e instrumental médico y de laboratorio		
Vehículos y equipos de transporte		
Equipo de Defensa y Seguridad		
Maquinaria, otros equipos y herramientas		
Activos biológicos		
Bienes inmuebles		
Activos intangibles		
Obra pública en bienes propios		
Acciones y participaciones de capital		
Compra de títulos y valores		
Inversiones en fideicomisos, mandatos y otros análogos		
Provisiones para contingencias y otras erogaciones especiales		
Amortización de la deuda pública		
Adeudos de ejercicios fiscales anteriores (ADEFAS)		
Otros egresos Presupuestales no Contables		

3. Más Gastos Contables No Presupuestales		
Estimaciones, depreciación, deterioros, obsolescencia y tización		
Provisiones		
Disminución de Inventarios		
Aumento por insuficiencia de estimaciones por pérdida o ioro u obsolescencia		
Aumento por insuficiencia de provisiones		
Otros Gastos		
Otros Gastos Contables No Presupuestales		

4. Total Gastos Contables (4=1+2+3)	64,602,717
--	-------------------

Estado Analítico de Ingresos
Del 1 de enero al 31 de Diciembre de 2021

Rubro de Ingresos	Ingreso					Diferencia (6 = 5 - 1)
	Estimado	Ampliaciones y Reducciones	Modificado	Devengado	Recaudado	
	-1	-2	(3= 1 + 2)	-4	-5	
Impuestos	0	0	0	0	0	0
Cuotas y Aportaciones de Seguridad Social	0	0	0	0	0	0
Contribuciones de Mejoras	0	0	0	0	0	0
Derechos	0	0	0	0	0	0
Productos Corriente	0	0	0	0	0	0
Capital	0	0	0	0	0	0
Aprovechamientos	0	0	0	0	0	0
Corriente	0	0	0	0	0	0
Capital	0	0	0	0	0	0
Ingresos por Ventas de Bienes y Servicios	0	0	0	0	0	0
Participaciones y Aportaciones	0	0	0	0	0	0
Transferencias, Asignaciones, Subsidios y Otras Ayudas	62,055,399	8,816,484	70,871,882	68,328,959	39,140,648	2,542,924
Ingresos Derivados de Financiamientos						
Total	62,055,399	8,816,484	70,871,882	68,328,959	39,140,648	2,542,924

Estado Analítico de Ingresos Por Fuente de Financiamiento	Ingreso					Diferencia (6 = 5 - 1)
	Estimado	Ampliaciones y Reducciones	Modificado	Devengado	Recaudado	
	-1	-2	(3= 1 + 2)	-4	-5	
Ingresos del Gobierno	0	0	0	0	0	0
Impuestos	0	0	0	0	0	0
Contribuciones de Mejoras	0	0	0	0	0	0
Derechos	0	0	0	0	0	0
Productos Corriente	0	0	0	0	0	0
Capital	0	0	0	0	0	0
Aprovechamientos	0	0	0	0	0	0
Corriente	0	0	0	0	0	0
Capital	0	0	0	0	0	0
Participaciones y Aportaciones	0	0	0	0	0	0
Transferencias, Asignaciones, Subsidios y Otras Ayudas	62,055,399	8,816,484	70,871,882	68,328,959	39,140,648	2,542,924
Ingresos de Organismos y Empresas	62,055,399	8,816,484	70,871,882	68,328,959	39,140,648	2,542,924
Cuotas y Aportaciones de Seguridad Social						
Ingresos por Ventas de Bienes y Servicios						
Transferencias, Asignaciones, Subsidios y Otras Ayudas						
Ingresos derivados de financiamiento						
Ingresos Derivados de Financiamientos						
Total	62,055,399	6,103,274	68,158,673	46,927,786	25,311,041	2,542,924



ESTADO ANALITICO DEL EJERCICIO DEL PRESUPUESTO DE EGRESOS

CLASIFICACION POR OBJETO DEL GASTO (CAPITULO-CONCEPTO)

Cve	Concepto	Aprobado 1	Ampliaciones / Reducciones 2= (3-1)	Modificado 3 = (1+2)	Devengado 4	Pagado 5	Subejercicio 6 = (3-4)
563	TELEBACHILLERATO COMUNITARIO DEL ESTADO DE OAXACA						
4	TRANSFERENCIAS, ASIGNACIONES, SUBSIDIOS Y OTRAS AYUDAS	62,055,398.69	3,821,229.05	65,876,627.74	64,602,716.65	55,628,594.51	1,273,911.09
1	TRANSFERENCIAS INTERNAS Y ASIGNACIONES AL SECTOR PÚBLICO	62,055,398.69	3,821,229.05	65,876,627.74	64,602,716.65	55,628,594.51	1,273,911.09
9	DEUDA PÚBLICA	0.00	4,995,254.71	4,995,254.71	3,726,242.02	0.00	1,269,012.69
9	ADEUDOS DE EJERCICIOS FISCALES ANTERIORES (ADEFAS)	0.00	4,995,254.71	4,995,254.71	3,726,242.02	0.00	1,269,012.69
	TOTAL DEPENDENCIA / ENTIDAD	62,055,398.69	8,816,483.76	70,871,882.45	68,328,958.67	55,628,594.51	2,542,923.78

CUARTO INFORME TRIMESTRAL ENERO-DICIEMBRE 2021



ESTADO ANALITICO DEL EJERCICIO DEL PRESUPUESTO DE EGRESOS
 CLASIFICACION ECONOMICA (POR TIPO DE GASTO)

Cve	Concepto	Aprobado 1	Ampliaciones / Reducciones 2= (3-1)	Modificado 3 = (1+2)	Devengado 4	Pagado 5	Subejercicio 6 = (3-4)
563	TELEBACHILLERATO COMUNITARIO DEL ESTADO DE OAXACA						
1	GASTO CORRIENTE	62,055,398.69	3,821,229.05	65,876,627.74	64,602,716.65	55,628,594.51	1,273,911.09
3	AMORTIZACIÓN DE LA DEUDA Y DISMINUCIÓN DE PASIVOS	0.00	4,995,254.71	4,995,254.71	3,726,242.02	0.00	1,269,012.69
	TOTAL DEPENDENCIA / ENTIDAD:	62,055,398.69	8,816,483.76	70,871,882.45	68,328,958.67	55,628,594.51	2,542,923.78

CUARTO INFORME TRIMESTRAL ENERO-DICIEMBRE 2021



ESTADO ANALITICO DEL EJERCICIO DEL PRESUPUESTO DE EGRESOS
CLASIFICACION ADMINISTRATIVA

Cve	Concepto	Aprobado 1	Ampliaciones / Reducciones 2= (3-1)	Modificado 3 = (1+2)	Devengado 4	Pagado Transferido 5	Subejercicio 6 = (3-4)
5	ORGANISMOS PÚBLICOS DESCENTRALIZADOS	62,055,398.69	8,816,483.76	70,871,882.45	68,328,958.67	55,628,594.51	2,542,923.78
63	TELEBACHILLERATO COMUNITARIO DEL ESTADO DE OAXACA	62,055,398.69	8,816,483.76	70,871,882.45	68,328,958.67	55,628,594.51	2,542,923.78
	TOTAL DEL GASTO:	62,055,398.69	8,816,483.76	70,871,882.45	68,328,958.67	55,628,594.51	2,542,923.78



ESTADO ANALITICO DEL EJERCICIO DEL PRESUPUESTO DE EGRESOS

CLASIFICACION FUNCIONAL (FINALIDAD Y FUNCION)

Cve	Concepto	Aprobado 1	Ampliaciones / Reducciones 2= (3-1)	Modificado 3 = (1+2)	Devengado 4	Pagado 5	Subejercicio 6 = (3-4)
563	TELEBACHILLERATO COMUNITARIO DEL ESTADO DE OAXACA						
2	DESARROLLO SOCIAL	62,055,398.69	8,816,483.76	70,871,882.45	68,328,958.67	55,628,594.51	2,542,923.78
5	EDUCACIÓN	62,055,398.69	8,816,483.76	70,871,882.45	68,328,958.67	55,628,594.51	2,542,923.78
	TOTAL DEPENDENCIA / ENTIDAD	62,055,398.69	8,816,483.76	70,871,882.45	68,328,958.67	55,628,594.51	2,542,923.78

ENDEUDAMIENTO NETO
Del 01 de Enero al 31 de Diciembre del 2021 (Pesos)

Identificación de Crédito o Instrumento	Contratación/Colocación	Amortización	Endeudamiento Neto
	A	B	C = A - B
Creditos Bancarios			
			0
			0
			0
			0
			0
			0
			0
			0
			0
			0
Total Créditos Bancarios	0	0	0
Otros Instrumentos de Deuda			
			0
			0
			0
			0
			0
			0
			0
			0
			0
Total Otros Instrumentos de Deuda	0	0	0
TOTAL	0	0	0

NO APLICA

Intereses de la Deuda
Del 1 de enero al 31 de Diciembre de 2021

Identificación de Crédito o Instrumento		Devengado		Pagado	
Créditos Bancarios					
Total de intereses de Créditos Bancarios		0		0	
Otros Instrumentos de Deuda					
Total de intereses de Otros Instrumentos de Deuda		0		0	
TOTAL		0		0	

INDICADORES DE POSTURA FISCAL
DEL 01 DE ENERO AL 31 DE DICIEMBRE DE 2021
(Pesos)

Concepto	Estimado	Devengado	Pagado ³
I. Ingresos Presupuestarios (I=1+2)	0	0	0
1. Ingresos del Gobierno de la Entidad Federativa ¹			
2. Ingresos del Sector Paraestatal ¹			
II. Egresos Presupuestarios (II=3+4)	0	0	0
3. Egresos del Gobierno de la Entidad Federativa ²			
4. Egresos del Sector Paraestatal ²			
III. Balance Presupuestario (Superávit o Déficit) (III = I - II)	0	0	0

Concepto	Estimado	Devengado	Pagado ³
III. Balance presupuestario (Superávit o Déficit)	0	0	0
IV. Intereses, Comisiones y Gastos de la Deuda			
V. Balance Primario (Superávit o Déficit) (V= III - IV)	0	0	0

Concepto	Estimado	Devengado	Pagado ³
A. Financiamiento			
B. Amortización de la deuda			
C. Endeudamiento ó desendeudamiento (C = A - B)	0	0	0

1. Los Ingresos que se presentan son los ingresos presupuestarios totales sin incluir los ingresos por financiamientos. Los Ingresos del Gobierno de la Entidad Federativa corresponden a los del Poder Ejecutivo, Legislativo Judicial y Autónomos

2. Los egresos que se presentan son los egresos presupuestarios totales sin incluir los egresos por amortización. Los egresos del Gobierno de la Entidad Federativa corresponden a los del Poder Ejecutivo, Legislativo, Judicial y Órganos Autónomos

3. Para Ingresos se reportan los ingresos recaudados; para egresos se reportan los egresos pagados

"Cuarto Informe Trimestral Enero-Diciembre del ejercicio 2021"

REPORTE DE AVANCE DE GESTIÓN

UR 563 - TELEBACHILLERATO COMUNITARIO DEL ESTADO DE OAXACA

CUARTO TRIMESTRE 2021



OBJETIVO INSTITUCIONAL: IMPARTIR E IMPULSAR LA EDUCACIÓN MEDIA SUPERIOR DE TIPO BACHILLERATO GENERAL, TENDIENTE AL DESARROLLO ARMÓNICO DEL SER HUMANO, GARANTIZANDO LA CALIDAD EN LA EDUCACIÓN, EL MÁXIMO LOGRO DE APRENDIZAJE EN LOS EDUCANDOS DE LAS DISTINTAS COMUNIDADES EN DONDE SE ENCUENTREN INSTALADOS PLANTELES DE TELEBACHILLERATO COMUNITARIO, ESTO ALINEADO A LO DISPUESTO POR EL ARTÍCULO 3° DE LA CONSTITUCIÓN POLÍTICA DE LOS ESTADOS UNIDOS MEXICANOS, LA LEY GENERAL DE EDUCACIÓN, LA LEY GENERAL DEL SERVICIO PROFESIONAL DOCENTE Y DEMÁS ORDENAMIENTOS VIGENTES QUE REGULEN LA MATERIA EDUCATIVA Y SUS REGLAMENTOS.

ALINEACIÓN PED:		MATRIZ DE INDICADORES PARA RESULTADOS:			
EJE:	01-OAXACA INCLUYENTE CON EL DESARROLLO SOCIAL	FIN:	CONTRIBUIR A LA FORMACIÓN EDUCATIVA INTEGRAL Y DE CALIDAD DE LOS ESTUDIANTES DEL NIVEL MEDIO SUPERIOR		
TEMA:	01-EDUCACIÓN	PROPÓSITO:	LOS SUBSISTEMAS SECTORIZADOS CUMPLEN DE MANERA PERTINENTE, AL OTORGAR EDUCACIÓN CON CALIDAD		
OBJETIVO:	08-PROPORCIONAR A LAS Y LOS ESTUDIANTES UNA FORMACIÓN EDUCATIVA INTEGRAL Y DE CALIDAD, QUE FAVOREZCA CONOCIMIENTOS, HABILIDADES Y ACTITUDES, DE ACUERDO CON EL CONTEXTO SOCIAL Y LABORAL.	COMPONENTE:	896-ACCIONES DE GESTION PARA LA FORMACION CON CALIDAD EN LA EDUCACION MEDIA SUPERIOR		
ESTRATEGIA:	01-ACTUALIZAR LOS PLANES Y PROGRAMAS DE ESTUDIO DE EDUCACIÓN MEDIA SUPERIOR CON UN ENFOQUE BASADO EN COMPETENCIAS QUE PERMITA EL MÁXIMO APROVECHAMIENTO ESCOLAR DE LOS EDUCANDOS, Y FACILITE SU PERMANENCIA, TERMINACIÓN Y FORMACIÓN OPORTUNA.	ACTIVIDAD:	2132-GESTIÓN ADMINISTRATIVA Y FINANCIERA		
LÍNEAS DE ACCIÓN:	03-FORTALECER MODELOS DE FORMACIÓN INTERCULTURAL CON UN ENFOQUE DE CALIDAD Y LOGRO ACADÉMICO.				
UE:	001-TELEBACHILLERATO COMUNITARIO DEL ESTADO DE OAXACA				

ESTRUCTURA PROGRAMÁTICA							
PROGRAMA		SUBPROGRAMA		PROYECTO		OBRA/ACTIVIDAD	
132-FORMACIÓN CON CALIDAD EN LA EDUCACIÓN MEDIA SUPERIOR		00--		000--		001-GESTIONES ADMINISTRATIVAS Y FINANCIERAS	
POBLACIÓN O ÁREA DE ENFOQUE POTENCIAL	ATRIBUTO DE LA POBLACIÓN O ÁREA DE ENFOQUE:	SUBSISTEMA DE EDUCACIÓN MEDIA SUPERIOR SECTORIZADO A LA COORDINACIÓN GENERAL	HOMBRES:	0	MUJERES:	0	TOTAL: 638

PRESUPUESTO ANUAL							
Aprobado	Ampliación	Reducción	Modificado	EJERCIDO T1	EJERCIDO T2	EJERCIDO T3	EJERCIDO T4
4,249,889.45	2,371,801.72	1,370,791.45	5,250,899.72	613,261.32	528,661.61	690,571.61	3,030,993.15
TOTAL EJERCIDO AL TRIMESTRE VIGENTE							4,863,487.69

PRESUPUESTO TRIMESTRAL DE LA ACTIVIDAD							
Aprobado	Modificado	Comprometido	Devengado	Ejercido	% de Ejercido Vs. Modificado		
1,074,388.87	3,418,405.18	3,400,092.97	3,030,993.15	3,030,993.15	88.67		

DATOS DEL INDICADOR							
Nombre :	PORCENTAJE DE GESTIONES ADMINISTRATIVAS Y FINANCIERAS REALIZADAS				Número de indicador :	2588	
Definición :	MIDE EL PORCENTAJE DE GESTIONES ADMINISTRATIVAS Y FINANCIERAS REALIZADAS, RESPECTO A LO PROGRAMADO						
Método de Cálculo :	(NÚMERO DE GESTIONES ADMINISTRATIVAS Y FINANCIERAS REALIZADAS / NÚMERO DE GESTIONES ADMINISTRATIVAS Y FINANCIERAS PROGRAMADAS A REALIZAR)*100						
Tipo	Dimensión	Frecuencia de Medición	Forma de cálculo del indicador	Tipo de Valor	Sentido Esperado		
GESTIÓN	EFICACIA	TRIMESTRAL	PORCENTAJE	FLUJO	ASCENDENTE		
MEDIOS DE VERIFICACIÓN / FUENTE INFORMACIÓN				SUPUESTO			
ESTADOS FINANCIEROS EMITIDOS Y RESGUARDADOS POR EL DEPARTAMENTO ADMINISTRATIVO DEL TEBCEO, CON PERIODO DE ACTUALIZACIÓN TRIMESTRAL.				LA PANDEMIA PROVOCADA POR EL SARS-COV-2, COVID 19 SE ENCUENTRA CONTROLADA Y LAS CONDICIONES LABORALES Y ECONÓMICAS SON FAVORABLES, ASÍ COMO, EXISTE SUFICIENCIA PRESUPUESTARIA.			

DATOS DE LA META							
Definición de la variable Meta:	1 - NÚMERO DE GESTIONES ADMINISTRATIVAS Y FINANCIERAS REALIZADAS						
Unidad de medida:	25 - NÚMERO						

LÍNEA BASE				VALOR PROGRAMADO ANUAL			
AÑO	2019	VALOR	5.00	AÑO	2021	VALOR	4.00

AVANCE TRIMESTRAL OBRA/ACTIVIDAD							
METAS	1er.TRIMESTRE	2o.TRIMESTRE	3er.TRIMESTRE	4o.TRIMESTRE	CUMPLIMIENTO DE METAS		
PROGRAMACIÓN INICIAL	1.00	1.00	1.00	1.00	T1+T2+T3+T4 4.00		
PROGRAMACIÓN ACTUALIZADA	1.00	1.00	1.00	1.00	T1+T2+T3+T4 4.00		
METAS ALCANZADAS	1.00	1.00	1.00	1.00	T1+T2+T3+T4 4.00		
PORCENTAJE ALCANZADO TRIMESTRAL	100.00	100.00	100.00	100.00	PORCENTAJE ALCANZADO ANUAL 100.00		

PORCENTAJE DE CUMPLIMIENTO ALCANZADO EN EL TRIMESTRE: 100.00 %

JEFE ADMINISTRATIVO
IRMA JUAREZ MARTINEZ
JEFE DEL DEPARTAMENTO ADMINISTRATIVO

TITULAR DE LA DEPENDENCIA/ENTIDAD
KENIA HASSIBE PARADA MORALES
ENCARGADA DE DESPACHO DEL TELEBACHILLERATO COMUNITARIO DEL ESTADO DE OAXACA

REPORTE DE AVANCE DE GESTIÓN

UR 563 - TELEBACHILLERATO COMUNITARIO DEL ESTADO DE OAXACA

CUARTO TRIMESTRE 2021



Gobierno del Estado

ALINEACIÓN PED:

ESTRATEGIA: 03-FACILITAR LA INSERCIÓN LABORAL DE LA JUVENTUD MEDIANTE ESQUEMAS FLEXIBLES PARA LA ACREDITACIÓN Y CERTIFICACIÓN DE COMPETENCIAS.
04-PROMOVER LA VINCULACIÓN DE LOS PLANTELES DE EDUCACIÓN MEDIA SUPERIOR Y EL CONTEXTO PRODUCTIVO LOCAL, A TRAVÉS DE ACUERDOS DE COOPERACIÓN Y DEL DESARROLLO DE COMPETENCIAS LABORALES ALINEADAS A LAS VOCACIONES PRODUCTIVAS DE LAS DISTINTAS REGIONES.

LÍNEAS DE ACCIÓN:

UE: 001-TELEBACHILLERATO COMUNITARIO DEL ESTADO DE OAXACA

MATRIZ DE INDICADORES PARA RESULTADOS:

COMPONENTE: 440-SERVICIO PARA LA CALIDAD DE LA EDUCACIÓN MEDIA SUPERIOR OTORGADO

ACTIVIDAD: 1832-OPERAR CONVENIO CON LOS SECTORES PRODUCTIVO Y DE EDUCACIÓN MEDIA SUPERIOR

ESTRUCTURA PROGRAMÁTICA							
PROGRAMA		SUBPROGRAMA		PROYECTO		OBRA/ACTIVIDAD	
132-FORMACIÓN CON CALIDAD EN LA EDUCACIÓN MEDIA SUPERIOR		03-OTORGAMIENTO DE SERVICIOS PARA LA CALIDAD DE LA EDUCACIÓN MEDIA SUPERIOR		000--		001-OPERAR CONVENIOS CON LOS SECTORES PRODUCTIVO Y DE EDUCACIÓN MEDIA SUPERIOR	
POBLACIÓN O ÁREA DE ENFOQUE POTENCIAL	ATRIBUTO DE LA POBLACIÓN O ÁREA DE ENFOQUE:	SUBSISTEMA DE EDUCACIÓN MEDIA SUPERIOR SECTORIZADO A LA COORDINACIÓN GENERAL		HOMBRES:	0	MUJERES:	0
						TOTAL:	638

PRESUPUESTO ANUAL							
Aprobado	Ampliación	Reducción	Modificado	EJERCIDO T1	EJERCIDO T2	EJERCIDO T3	EJERCIDO T4
139,267.20	46,490.08	3.80	185,753.48	3,996.20	0.00	0.00	134,500.04
TOTAL EJERCIDO AL TRIMESTRE VIGENTE							138,496.24

PRESUPUESTO TRIMESTRAL DE LA ACTIVIDAD							
Aprobado	Modificado	Comprometido	Devengado	Ejercido	% de Ejercido Vs. Modificado		
24,875.01	181,757.28	181,757.28	134,500.04	134,500.04	74.00		

DATOS DEL INDICADOR							
Nombre :	PORCENTAJE DE CONVENIOS OPERADOS			Número de indicador :	1943		
Definición :	MIDE EL PORCENTAJE DE CONVENIOS OPERADOS RESPECTO A LOS PROGRAMADOS						
Método de Cálculo :	(NÚMERO DE CONVENIOS OPERADOS / NÚMERO DE CONVENIOS PROGRAMADOS)*100						

Tipo	Dimensión	Frecuencia de Medición	Forma de cálculo del indicador	Tipo de Valor	Sentido Esperado
GESTIÓN	EFICACIA	TRIMESTRAL	PORCENTAJE	FLUJO	ASCENDENTE

MEDIOS DE VERIFICACIÓN / FUENTE INFORMACIÓN	SUPUESTO
CONVENIOS SUSCRITOS BAJO RESGUARDO DEL DEPARTAMENTO DE PLANEACIÓN DEL TEBCEO, CONSULTABLES EN HTTPS://WWW.OAXACA.GOB.MX/TEBCEO/ , CON PERIODO DE ACTUALIZACIÓN TRIMESTRAL	EXISTE INTERÉS POR PARTE DE LOS SECTORES PRODUCTIVOS PARA ESTABLECER CONVENIOS CON EL TEBCEO.

DATOS DE LA META							
Definición de la variable Meta:	1 - NÚMERO DE CONVENIOS OPERADOS						
Unidad de medida:	25 - NÚMERO						

LÍNEA BASE				VALOR PROGRAMADO ANUAL			
AÑO	2020	VALOR	0.00	AÑO	2021	VALOR	4.00

AVANCE TRIMESTRAL OBRA/ACTIVIDAD							
METAS	1er.TRIMESTRE	2o.TRIMESTRE	3er.TRIMESTRE	4o.TRIMESTRE	CUMPLIMIENTO DE METAS		
PROGRAMACIÓN INICIAL	0.00	1.00	1.00	2.00	T1+T2+T3+T4	4.00	
PROGRAMACIÓN ACTUALIZADA	0.00	1.00	1.00	2.00	T1+T2+T3+T4	4.00	
METAS ALCANZADAS PORCENTAJE ALCANZADO TRIMESTRAL	0.00	1.00	1.00	2.00	T1+T2+T3+T4	4.00	
	0.00	100.00	100.00	100.00	PORCENTAJE ALCANZADO ANUAL	100.00	

PORCENTAJE DE CUMPLIMIENTO ALCANZADO EN EL TRIMESTRE: 100.00 %

JEFE ADMINISTRATIVO
IRMA JUAREZ MARTINEZ
JEFE DEL DEPARTAMENTO ADMINISTRATIVO

TITULAR DE LA DEPENDENCIA/ENTIDAD
KENIA HASSIBE PARADA MORALES
ENCARGADA DE DESPACHO DEL TELEBACHILLERATO COMUNITARIO DEL ESTADO DE OAXACA

REPORTE DE AVANCE DE GESTIÓN

UR 563 - TELEBACHILLERATO COMUNITARIO DEL ESTADO DE OAXACA

CUARTO TRIMESTRE 2021



ALINEACIÓN PED:

ESTRATEGIA: 01-ACTUALIZAR LOS PLANES Y PROGRAMAS DE ESTUDIO DE EDUCACIÓN MEDIA SUPERIOR CON UN ENFOQUE BASADO EN COMPETENCIAS QUE PERMITA EL MÁXIMO APROVECHAMIENTO ESCOLAR DE LOS EDUCANDOS, Y FACILITE SU PERMANENCIA, TERMINACIÓN Y FORMACIÓN OPORTUNA.

LÍNEAS DE ACCIÓN: 04-POTENCIAR LA PRÁCTICA DE ACTIVIDADES DEPORTIVAS Y ARTÍSTICAS COMO UN COMPONENTE DE LA FORMACIÓN INTEGRAL DE LAS Y LOS EDUCANDOS.

UE: 001-TELEBACHILLERATO COMUNITARIO DEL ESTADO DE OAXACA

MATRIZ DE INDICADORES PARA RESULTADOS:

COMPONENTE: 440-SERVICIO PARA LA CALIDAD DE LA EDUCACIÓN MEDIA SUPERIOR OTORGADO

ACTIVIDAD: 1831-REALIZAR ACTIVIDAD ACADÉMICA, CULTURAL Y DEPORTIVA

ESTRUCTURA PROGRAMÁTICA							
PROGRAMA		SUBPROGRAMA		PROYECTO		OBRA/ACTIVIDAD	
132-FORMACIÓN CON CALIDAD EN LA EDUCACIÓN MEDIA SUPERIOR		03-OTORGAMIENTO DE SERVICIOS PARA LA CALIDAD DE LA EDUCACIÓN MEDIA SUPERIOR		000--		002-REALIZAR ACTIVIDADES ACADÉMICAS, CULTURALES Y DEPORTIVAS	
POBLACIÓN O ÁREA DE ENFOQUE POTENCIAL	ATRIBUTO DE LA POBLACIÓN O ÁREA DE ENFOQUE:	SUBSISTEMA DE EDUCACIÓN MEDIA SUPERIOR SECTORIZADO A LA COORDINACIÓN GENERAL		HOMBRES:	0	MUJERES:	0
				TOTAL:	638		

PRESUPUESTO ANUAL							
Aprobado	Ampliación	Reducción	Modificado	EJERCIDO T1	EJERCIDO T2	EJERCIDO T3	EJERCIDO T4
103,200.04	0.00	0.00	103,200.04	0.00	0.00	0.00	103,200.00
TOTAL EJERCIDO AL TRIMESTRE VIGENTE							103,200.00

PRESUPUESTO TRIMESTRAL DE LA ACTIVIDAD							
Aprobado	Modificado	Comprometido	Devengado	Ejercido	% de Ejercido Vs. Modificado		
25,800.00	103,200.00	103,200.00	103,200.00	103,200.00	100.00		

DATOS DEL INDICADOR							
Nombre :	PORCENTAJE DE ACTIVIDADES REALIZADAS			Número de indicador :	1942		
Definición :	MIDE EL PORCENTAJE DE ACTIVIDADES ACADÉMICAS, CULTURALES Y DEPORTIVAS REALIZADAS RESPECTO A LAS PROGRAMADAS						
Método de Cálculo :	(NÚMERO DE ACTIVIDADES REALIZADAS / NÚMERO DE ACTIVIDADES PROGRAMADAS A REALIZAR)*100						

Tipo	Dimensión	Frecuencia de Medición	Forma de cálculo del indicador	Tipo de Valor	Sentido Esperado
GESTIÓN	EFICACIA	TRIMESTRAL	PORCENTAJE	ACUMULADO	ASCENDENTE

MEDIOS DE VERIFICACIÓN / FUENTE INFORMACIÓN		SUPUESTO	
INFORME DE ACTIVIDADES ACADÉMICAS, CULTURALES Y DEPORTIVAS REALIZADOS POR EL TEBCEO, EMITIDO Y BAJO RESGUARDO DEL DEPARTAMENTO ACADÉMICO Y DOCENTE, CON PERIODO DE ACTUALIZACIÓN ANUAL.		LOS JOVENES PARTICIPAN ACTIVAMENTE EN ACTIVIDADES ACADÉMICAS, CULTURALES Y DEPORTIVAS ORGANIZADAS POR EL TEBCEO Y QUE EXISTE SUFICIENCIA PRESUPUESTARIA.	

DATOS DE LA META							
Definición de la variable Meta:	1 - NÚMERO DE ACTIVIDADES REALIZADAS						
Unidad de medida:	25 - NÚMERO						

LÍNEA BASE				VALOR PROGRAMADO ANUAL			
AÑO	2020	VALOR	0.00	AÑO	2021	VALOR	1.00

AVANCE TRIMESTRAL OBRA/ACTIVIDAD							
METAS	1er.TRIMESTRE	2o.TRIMESTRE	3er.TRIMESTRE	4o.TRIMESTRE	CUMPLIMIENTO DE METAS		
PROGRAMACIÓN INICIAL	0.00	1.00	0.00	0.00	T1+T2+T3+T4	1.00	
PROGRAMACIÓN ACTUALIZADA	0.00	1.00	0.00	0.00	T1+T2+T3+T4	1.00	
METAS ALCANZADAS PORCENTAJE ALCANZADO TRIMESTRAL	0.00	1.00	0.00	0.00	T1+T2+T3+T4	1.00	
	0.00	100.00	0.00	0.00	PORCENTAJE ALCANZADO ANUAL	100.00	

PORCENTAJE DE CUMPLIMIENTO ALCANZADO EN EL TRIMESTRE: 0 %

JEFE ADMINISTRATIVO
IRMA JUAREZ MARTINEZ
JEFE DEL DEPARTAMENTO ADMINISTRATIVO

TITULAR DE LA DEPENDENCIA/ENTIDAD
KENIA HASSIBE PARADA MORALES
ENCARGADA DE DESPACHO DEL TELEBACHILLERATO COMUNITARIO DEL ESTADO DE OAXACA

REPORTE DE AVANCE DE GESTIÓN

UR 563 - TELEBACHILLERATO COMUNITARIO DEL ESTADO DE OAXACA

CUARTO TRIMESTRE 2021



ALINEACIÓN PED:

ESTRATEGIA: 02-FORTALECER LA ACTUALIZACIÓN Y PROFESIONALIZACIÓN DOCENTE Y DIRECTIVA.
 01-INCREMENTAR LA CAPACITACIÓN Y CERTIFICACIÓN DE QUIENES REALIZAN ACTIVIDADES DE DOCENCIA Y DIRECCIÓN, EN COMPETENCIAS DOCENTES Y DIRECTIVAS CONFORME CON LAS NECESIDADES DEL ALUMNADO Y LOS CRITERIOS DE LA REFORMA INTEGRAL DE LA EDUCACIÓN MEDIA SUPERIOR (RIEMS).
 LÍNEAS DE ACCIÓN:
 UE: 001-TELEBACHILLERATO COMUNITARIO DEL ESTADO DE OAXACA

MATRIZ DE INDICADORES PARA RESULTADOS:

COMPONENTE: 440-SERVICIO PARA LA CALIDAD DE LA EDUCACIÓN MEDIA SUPERIOR OTORGADO
 ACTIVIDAD: 1829-CAPACITAR AL PERSONAL DOCENTE, DIRECTIVO Y ADMINISTRATIVO

ESTRUCTURA PROGRAMATICA											
PROGRAMA		SUBPROGRAMA		PROYECTO			OBRA/ACTIVIDAD				
132-FORMACIÓN CON CALIDAD EN LA EDUCACIÓN MEDIA SUPERIOR		03-OTORGAMIENTO DE SERVICIOS PARA LA CALIDAD DE LA EDUCACIÓN MEDIA SUPERIOR		000--			003-CAPACITAR AL PERSONAL DOCENTE, DIRECTIVO Y ADMINISTRATIVO.				
POBLACIÓN O ÁREA DE ENFOQUE POTENCIAL	ATRIBUTO DE LA POBLACIÓN O ÁREA DE ENFOQUE:	SUBSISTEMA DE EDUCACIÓN MEDIA SUPERIOR SECTORIZADO A LA COORDINACIÓN GENERAL		HOMBRES:	0	MUJERES:	0	TOTAL:	638		
PRESUPUESTO ANUAL											
Aprobado	Ampliación	Reducción	Modificado	EJERCIDO T1		EJERCIDO T2		EJERCIDO T3			
249,600.00	0.00	0.00	249,600.00	62,400.00		0.00		0.00			
				TOTAL EJERCIDO AL TRIMESTRE VIGENTE				187,200.00			
249,600.00											
PRESUPUESTO TRIMESTRAL DE LA ACTIVIDAD											
Aprobado		Modificado		Comprometido		Devengado		Ejercido			
62,400.00		187,200.00		187,200.00		187,200.00		187,200.00			
% de Ejercido Vs. Modificado											
100.00											
DATOS DEL INDICADOR											
Nombre :	PORCENTAJE DE JORNADAS DE CAPACITACIÓN REALIZADAS				Número de indicador :	1940					
Definición :	MIDE EL PORCENTAJE DE JORNADAS DE CAPACITACIÓN REALIZADAS, RESPECTO A LO PROGRAMADO										
Método de Cálculo :	(NÚMERO DE JORNADAS DE CAPACITACIÓN REALIZADAS/NÚMERO DE JORNADAS DE CAPACITACIÓN PROGRAMADAS)*100										
Tipo	Dimensión	Frecuencia de Medición		Forma de cálculo del indicador		Tipo de Valor		Sentido Esperado			
GESTIÓN	EFICACIA	TRIMESTRAL		PORCENTAJE		ACUMULADO		ASCENDENTE			
MEDIOS DE VERIFICACIÓN / FUENTE INFORMACIÓN					SUPUESTO						
INFORME DE LAS JORNADAS DE CAPACITACIÓN DOCENTE INTERSEMESTRAL EMITIDOS POR EL DEPARTAMENTO ACADÉMICO DOCENTE DEL TEBCEO, CON PERIODO DE ACTUALIZACIÓN SEMESTRAL.					EXISTEN LAS CONDICIONES SOCIALES Y AMBIENTALES FAVORABLES PARA REALIZAR LOS EVENTOS DE CAPACITACIÓN DOCENTE, ASÍ COMO DISPOSICIÓN E INTERÉS DEL PERSONAL DOCENTE, DIRECTIVO Y ADMINISTRATIVO.						
DATOS DE LA META											
Definición de la variable Meta:	1 - NÚMERO DE JORNADAS DE CAPACITACIÓN REALIZADAS										
Unidad de medida:	25 - NÚMERO										
LÍNEA BASE					VALOR PROGRAMADO ANUAL						
AÑO	2019		VALOR	1.00		AÑO	2021		VALOR	2.00	
AVANCE TRIMESTRAL OBRA/ACTIVIDAD											
METAS	1er.TRIMESTRE		2o.TRIMESTRE		3er.TRIMESTRE		4o.TRIMESTRE		CUMPLIMIENTO DE METAS		
PROGRAMACIÓN INICIAL	1.00	0.00	1.00	0.00	1.00	0.00	1.00	0.00	T1+T2+T3+T4		2.00
PROGRAMACIÓN ACTUALIZADA	1.00	0.00	1.00	0.00	1.00	0.00	1.00	0.00	T1+T2+T3+T4		2.00
METAS ALCANZADAS PORCENTAJE ALCANZADO TRIMESTRAL	1.00	0.00	1.00	0.00	1.00	0.00	1.00	0.00	PORCENTAJE ALCANZADO ANUAL		100.00
	100.00	0.00	100.00	0.00	100.00	0.00	100.00	0.00			

PORCENTAJE DE CUMPLIMIENTO ALCANZADO EN EL TRIMESTRE: 0 %

JEFE ADMINISTRATIVO
 IRMA JUAREZ MARTINEZ
 JEFE DEL DEPARTAMENTO ADMINISTRATIVO

TITULAR DE LA DEPENDENCIA/ENTIDAD
 KENIA HASSIBE PARADA MORALES
 ENCARGADA DE DESPACHO DEL TELEBACHILLERATO COMUNITARIO DEL ESTADO DE OAXACA

REPORTE DE AVANCE DE GESTIÓN

UR 563 - TELEBACHILLERATO COMUNITARIO DEL ESTADO DE OAXACA

CUARTO TRIMESTRE 2021



ALINEACIÓN PED:

ESTRATEGIA: 03-FACILITAR LA INSERCIÓN LABORAL DE LA JUVENTUD MEDIANTE ESQUEMAS FLEXIBLES PARA LA ACREDITACIÓN Y CERTIFICACIÓN DE COMPETENCIAS.
LÍNEAS DE ACCIÓN: 01-IMPULSAR UNA RÁPIDA TRANSICIÓN A LA INSERCIÓN LABORAL MEDIANTE ACREDITACIÓN DE APRENDIZAJES Y LA CERTIFICACIÓN DE COMPETENCIAS LABORALES EN EL NIVEL MEDIO SUPERIOR.
UE: 001-TELEBACHILLERATO COMUNITARIO DEL ESTADO DE OAXACA

MATRIZ DE INDICADORES PARA RESULTADOS:

COMPONENTE: 440-SERVICIO PARA LA CALIDAD DE LA EDUCACIÓN MEDIA SUPERIOR OTORGADO
ACTIVIDAD: 2282-CERTIFICAR ESTUDIANTES POR PARTE DEL DEPARTAMENTO DE CONTROL ESCOLAR

ESTRUCTURA PROGRAMÁTICA							
PROGRAMA		SUBPROGRAMA		PROYECTO		OBRA/ACTIVIDAD	
132-FORMACIÓN CON CALIDAD EN LA EDUCACION MEDIA SUPERIOR		03-OTORGAMIENTO DE SERVICIOS PARA LA CALIDAD DE LA EDUCACIÓN MEDIA SUPERIOR		000--		004-CERTIFICACION DE ESTUDIANTES POR PARTE DEL DEPARTAMENTO DE CONTROL ESCOLAR	
POBLACIÓN O ÁREA DE ENFOQUE POTENCIAL	ATRIBUTO DE LA POBLACIÓN O ÁREA DE ENFOQUE:	SUBSISTEMA DE EDUCACIÓN MEDIA SUPERIOR SECTORIZADO A LA COORDINACIÓN GENERAL		HOMBRES:	0	MUJERES:	0
				TOTAL:			638

PRESUPUESTO ANUAL							
Aprobado	Ampliación	Reducción	Modificado	EJERCIDO T1	EJERCIDO T2	EJERCIDO T3	EJERCIDO T4
111,242.00	0.00	0.00	111,242.00	35,867.00	0.00	0.00	75,374.99
				TOTAL EJERCIDO AL TRIMESTRE VIGENTE		111,241.99	

PRESUPUESTO TRIMESTRAL DE LA ACTIVIDAD							
Aprobado		Modificado	Comprometido	Devengado	Ejercido	% de Ejercido Vs. Modificado	
41,625.00		75,375.00	75,374.99	75,374.99	75,374.99	100.00	

DATOS DEL INDICADOR							
Nombre :	PORCENTAJE DE ESTUDIANTES CERTIFICADOS POR PARTE DEL DEPARTAMENTO DE CONTROL ESCOLAR			Número de indicador :	2682		
Definición :	MIDE EL PORCENTAJE DE ESTUDIANTES CERTIFICADOS POR PARTE DEL DEPARTAMENTO DE CONTROL ESCOLAR RESPECTO A LOS PROGRAMADOS						
Método de Cálculo :	(NÚMERO DE CERTIFICADOS EMITIDOS/NÚMERO DE CERTIFICADOS PROGRAMADOS)*100						

Tipo	Dimensión	Frecuencia de Medición	Forma de cálculo del indicador	Tipo de Valor	Sentido Esperado
GESTIÓN	EFICACIA	TRIMESTRAL	PORCENTAJE	FLUJO	ASCENDENTE

MEDIOS DE VERIFICACIÓN / FUENTE INFORMACIÓN	SUPUESTO
REPORTE DE EMISIÓN DE CERTIFICADOS DE TERMINACIÓN DE ESTUDIOS, CONSULTABLE EN HTTPS://WWW.OAXACA.GOB.MX/TEBCEO/ , CON PERIODO DE ACTUALIZACIÓN ANUAL, Y LIBRO DE REGISTRO DE CERTIFICADOS DE TERMINACIÓN DE ESTUDIOS, BAJO RESGUARDO DEL DEPARTAMENTO DE SERVICIOS ESCOLARES DEL TEBCEO.	QUE EXISTE SUFICIENCIA PRESUPUESTARIA Y QUE LOS JÓVENES CONCLUYEN SATISFACTORIAMENTE SU EDUCACIÓN MEDIA SUPERIOR EN LOS PLANTELES DE TEBCEO.

DATOS DE LA META							
Definición de la variable Meta:	1 - MIDE EL NÚMERO DE CERTIFICACIONES DE ESTUDIANTES POR PARTE DEL DEPARTAMENTO DE CONTROL ESCOLAR						
Unidad de medida:	25 - NÚMERO						

LÍNEA BASE				VALOR PROGRAMADO ANUAL			
AÑO	2020	VALOR	0.00	AÑO	2021	VALOR	1,300.00

AVANCE TRIMESTRAL OBRA/ACTIVIDAD							
METAS	1er.TRIMESTRE	2o.TRIMESTRE	3er.TRIMESTRE	4o.TRIMESTRE	CUMPLIMIENTO DE METAS		
PROGRAMACIÓN INICIAL	0.00	0.00	1,300.00	0.00	T1+T2+T3+T4	1,300.00	
PROGRAMACIÓN ACTUALIZADA	0.00	0.00	1,300.00	0.00	T1+T2+T3+T4	1,300.00	
METAS ALCANZADAS PORCENTAJE	0.00	0.00	1,145.00	0.00	T1+T2+T3+T4	1,145.00	
ALCANZADO TRIMESTRAL	0.00	0.00	88.08	0.00	PORCENTAJE ALCANZADO ANUAL	88.08	

PORCENTAJE DE CUMPLIMIENTO ALCANZADO EN EL TRIMESTRE: 0 %

JEFE ADMINISTRATIVO
 IRMA JUAREZ MARTINEZ
 JEFE DEL DEPARTAMENTO ADMINISTRATIVO

TITULAR DE LA DEPENDENCIA/ENTIDAD
 KENIA HASSIBE PARADA MORALES
 ENCARGADA DE DESPACHO DEL TELEBACHILLERATO COMUNITARIO DEL ESTADO DE OAXACA

REPORTE DE AVANCE DE GESTIÓN

UR 563 - TELEBACHILLERATO COMUNITARIO DEL ESTADO DE OAXACA

CUARTO TRIMESTRE 2021



ALINEACIÓN PED:

ESTRATEGIA: 01-ACTUALIZAR LOS PLANES Y PROGRAMAS DE ESTUDIO DE EDUCACIÓN MEDIA SUPERIOR CON UN ENFOQUE BASADO EN COMPETENCIAS QUE PERMITA EL MÁXIMO APROVECHAMIENTO ESCOLAR DE LOS EDUCANDOS, Y FACILITE SU PERMANENCIA, TERMINACIÓN Y FORMACIÓN OPORTUNA.

LÍNEAS DE ACCIÓN: 05-IMPLEMENTAR ACCIONES QUE EVIDENCIE OBJETIVAMENTE EL APROVECHAMIENTO ESCOLAR E IDENTIFIQUE ESTUDIANTES EN RIESGO DE ABANDONO ESCOLAR, FOCALIZADAS EN LA PREVENCIÓN Y MEJORA DE LA EFICIENCIA TERMINAL.

UE: 001-TELEBACHILLERATO COMUNITARIO DEL ESTADO DE OAXACA

MATRIZ DE INDICADORES PARA RESULTADOS:

COMPONENTE: 440-SERVICIO PARA LA CALIDAD DE LA EDUCACIÓN MEDIA SUPERIOR OTORGADO

ACTIVIDAD: 1835-OPERAR EL MARCO CURRICULAR EN BACHILLERATO GENERAL

ESTRUCTURA PROGRAMATICA										
PROGRAMA		SUBPROGRAMA		PROYECTO			OBRA/ACTIVIDAD			
132-FORMACIÓN CON CALIDAD EN LA EDUCACIÓN MEDIA SUPERIOR		03-OTORGAMIENTO DE SERVICIOS PARA LA CALIDAD DE LA EDUCACIÓN MEDIA SUPERIOR		000-- -			006-OPERAR LOS MARCOS CURRICULARES EN BACHILLERATO GENERAL			
POBLACIÓN O ÁREA DE ENFOQUE POTENCIAL	ATRIBUTO DE LA POBLACIÓN O ÁREA DE ENFOQUE:	SUBSISTEMA DE EDUCACIÓN MEDIA SUPERIOR SECTORIZADO A LA COORDINACIÓN GENERAL		HOMBRES:	0	MUJERES:	0	TOTAL:	638	
PRESUPUESTO ANUAL										
Aprobado	Ampliación	Reducción	Modificado	EJERCIDO T1		EJERCIDO T2		EJERCIDO T3	EJERCIDO T4	
0.00	0.00	0.00	0.00	0.00		0.00		0.00	0.00	
TOTAL EJERCIDO AL TRIMESTRE VIGENTE									0.00	
PRESUPUESTO TRIMESTRAL DE LA ACTIVIDAD										
Aprobado		Modificado		Comprometido		Devengado		Ejercido	% de Ejercido Vs. Modificado	
0.00		0.00		0.00		0.00		0.00	nan	
DATOS DEL INDICADOR										
Nombre :	PORCENTAJE DE CENTROS EDUCATIVOS DE BACHILLERATO GENERAL CON MARCO CURRICULAR COMÚN CONCRETADO				Número de indicador :	1946				
Definición :	MIDE EL PORCENTAJE DE CENTROS EDUCATIVOS DE BACHILLERATO GENERAL CON MARCO CURRICULAR COMÚN CONCRETADO RESPECTO A LO PROGRAMADO									
Método de Cálculo :	(NÚMERO DE CENTROS EDUCATIVOS DE BACHILLERATO GENERAL CON MARCO CURRICULAR COMÚN CONCRETADO / NÚMERO DE CENTROS EDUCATIVOS DE BACHILLERATO GENERAL CON MARCO CURRICULAR COMÚN PROGRAMADO)*100									
Tipo	Dimensión		Frecuencia de Medición		Forma de cálculo del indicador		Tipo de Valor		Sentido Esperado	
GESTIÓN	EFICACIA		TRIMESTRAL		PORCENTAJE		ACUMULADO		ASCENDENTE	
MEDIOS DE VERIFICACIÓN / FUENTE INFORMACIÓN					SUPUESTO					
CARPETA DE EVIDENCIA DE LA IMPLEMENTACIÓN DEL MARCO CURRICULAR (PLANEACIÓN DIDÁCTICA, SECUENCIAS DIDÁCTICAS Y ACTAS DE TRABAJO COLEGIADO), BAJO RESGUARDO DEL DEPARTAMENTO ACADÉMICO Y DOCENTE DEL TEBCEO, CON PERIODO DE ACTUALIZACIÓN ANUAL.					EXISTE ACEPTACIÓN DE LA IMPLEMENTACIÓN DEL NUEVO MODELO EDUCATIVO POR PARTE DEL PERSONAL ADSCRITO A LOS SINDICATOS.					
DATOS DE LA META										
Definición de la variable Meta:	1 - NÚMERO DE CENTROS EDUCATIVOS DE BACHILLERATO GENERAL CON MARCO CURRICULAR COMÚN CONCRETADO									
Unidad de medida:	25 - NÚMERO									
LÍNEA BASE					VALOR PROGRAMADO ANUAL					
AÑO	2020		VALOR		0.00	AÑO	2021		VALOR	99.00
AVANCE TRIMESTRAL OBRA/ACTIVIDAD										
METAS	1er.TRIMESTRE		2o.TRIMESTRE		3er.TRIMESTRE		4o.TRIMESTRE		CUMPLIMIENTO DE METAS	
PROGRAMACIÓN INICIAL	0.00	0.00	0.00	0.00	0.00	99.00	T1+T2+T3+T4	99.00		
PROGRAMACIÓN ACTUALIZADA	0.00	0.00	0.00	0.00	0.00	99.00	T1+T2+T3+T4	99.00		
METAS ALCANZADAS	0.00	0.00	0.00	0.00	0.00	99.00	T1+T2+T3+T4	99.00		
PORCENTAJE ALCANZADO TRIMESTRAL	0.00	0.00	0.00	0.00	0.00	100.00	PORCENTAJE ALCANZADO ANUAL	100.00		

PORCENTAJE DE CUMPLIMIENTO ALCANZADO EN EL TRIMESTRE: 100.00 %

JEFE ADMINISTRATIVO
IRMA JUAREZ MARTINEZ
JEFE DEL DEPARTAMENTO ADMINISTRATIVO

TITULAR DE LA DEPENDENCIA/ENTIDAD
KENIA HASSIBE PARADA MORALES
ENCARGADA DE DESPACHO DEL TELEBACHILLERATO COMUNITARIO DEL ESTADO DE OAXACA

REPORTE DE AVANCE DE GESTIÓN

UR 563 - TELEBACHILLERATO COMUNITARIO DEL ESTADO DE OAXACA

CUARTO TRIMESTRE 2021



ALINEACIÓN PED:

EJE: 01-OAXACA INCLUYENTE CON EL DESARROLLO SOCIAL

TEMA: 01-EDUCACIÓN

OBJETIVO: 07-AMPLIAR LA COBERTURA DE UNA EDUCACIÓN MEDIA SUPERIOR, FAVORECIENDO LAS ZONAS DE MAYOR REZAGO EDUCATIVO Y CON ATENCIÓN A LA DIVERSIDAD CULTURAL.

ESTRATEGIA: 01-FLEXIBILIZAR LA OFERTA EDUCATIVA A TRAVÉS DE LA DIVERSIFICACIÓN DE LAS MODALIDADES EDUCATIVAS.

LÍNEAS DE ACCIÓN: 02-ABRIR ESPACIOS DE ATENCIÓN EDUCATIVA EN ZONAS ALEJADAS Y ESTRATÉGICAS PARA FACILITAR EL ACCESO A LA EDUCACIÓN DE NIVEL MEDIO SUPERIOR.

UE: 001-TELEBACHILLERATO COMUNITARIO DEL ESTADO DE OAXACA

MATRIZ DE INDICADORES PARA RESULTADOS:

FIN: CONTRIBUIR A LA AMPLIACIÓN DE LA COBERTURA DE LA EDUCACIÓN MEDIA SUPERIOR FAVORECIENDO LAS ZONAS DE MAYOR REZAGO EDUCATIVO.

PROPÓSITO: LOS JÓVENES DE 15 A 19 AÑOS DE EDAD EN EL ESTADO DE OAXACA INGRESAN A LA EDUCACIÓN MEDIA SUPERIOR

COMPONENTE: 653-SERVICIO EDUCATIVO PARA LA COBERTURA PROPORCIONADO

ACTIVIDAD: 396-OPERAR TELEBACHILLERATO COMUNITARIO

ESTRUCTURA PROGRAMÁTICA							
PROGRAMA		SUBPROGRAMA		PROYECTO		OBRA/ACTIVIDAD	
200-AMPLIACIÓN DE LA COBERTURA DE LA EDUCACIÓN MEDIA SUPERIOR		04-PROPORCIONAR SERVICIOS EDUCATIVOS PARA LA COBERTURA		000--		001-OPERAR TELEBACHILLERATOS COMUNITARIOS	
POBLACIÓN O ÁREA DE ENFOQUE POTENCIAL	ATRIBUTO DE LA POBLACIÓN O ÁREA DE ENFOQUE:	JOVEN DE 15 A 19 AÑOS DE EDAD		HOMBRES:	183174	MUJERES:	186161
				TOTAL:	369335		

PRESUPUESTO ANUAL							
Aprobado	Ampliación	Reducción	Modificado	EJERCIDO T1	EJERCIDO T2	EJERCIDO T3	EJERCIDO T4
0.00	0.00	0.00	0.00	0.00	0.00	0.00	0.00
TOTAL EJERCIDO AL TRIMESTRE VIGENTE							0.00

PRESUPUESTO TRIMESTRAL DE LA ACTIVIDAD						
Aprobado	Modificado	Comprometido	Devengado	Ejercido	% de Ejercido Vs. Modificado	
0.00	0.00	0.00	0.00	0.00	nan	

DATOS DEL INDICADOR							
Nombre :	PORCENTAJE DE ALUMNOS ATENDIDOS EN TELE BACHILLERATO COMUNITARIO			Número de indicador :	396		
Definición :	MIDE EL PORCENTAJE DE ALUMNOS ATENDIDOS EN TELE BACHILLERATO COMUNITARIO, RESPECTO AL NÚMERO DE ALUMNOS PROGRAMADOS A ATENDER						
Método de Cálculo :	(NÚMERO DE ALUMNOS ATENDIDOS EN TELE BACHILLERATO COMUNITARIO/NÚMERO DE ALUMNOS PROGRAMADOS A ATENDER EN TELE BACHILLERATO COMUNITARIO)*100						
Tipo	Dimensión	Frecuencia de Medición	Forma de cálculo del indicador	Tipo de Valor	Sentido Esperado		
GESTIÓN	EFICACIA	TRIMESTRAL	PORCENTAJE	FLUJO	ASCENDENTE		

MEDIOS DE VERIFICACIÓN / FUENTE INFORMACIÓN	SUPUESTO
REPORTE DE MATRÍCULA EMITIDO POR EL DEPARTAMENTO DE SERVICIOS ESCOLARES DEL TEBCEO, CONSULTABLE EN EL PORTAL WEB INSTITUCIONAL HTTPS://WWW.OAXACA.GOB.MX/TEBCEO/ , CON PERIODO DE ACTUALIZACIÓN TRIMESTRAL.	LA PANDEMIA PROVOCADA POR EL SARS-COV-2, COVID 19 SE ENCUENTRA CONTROLADA Y LAS CONDICIONES LABORALES Y ECONÓMICAS SON FAVORABLES, Y EXISTE DEMANDA DE INGRESO A LA EDUCACIÓN MEDIA SUPERIOR EN LAS COMUNIDADES EN PLANTELES DE TELEBACHILLERATOS COMUNITARIOS.

DATOS DE LA META	
Definición de la variable Meta:	1 - NÚMERO DE ALUMNOS ATENDIDOS EN TELE BACHILLERATO COMUNITARIO
Unidad de medida:	25 - NÚMERO

LÍNEA BASE				VALOR PROGRAMADO ANUAL			
AÑO	2019	VALOR	4,531.00	AÑO	2021	VALOR	4,600.00

AVANCE TRIMESTRAL OBRA/ACTIVIDAD							
METAS	1er.TRIMESTRE	2o.TRIMESTRE	3er.TRIMESTRE	4o.TRIMESTRE	CUMPLIMIENTO DE METAS		
PROGRAMACIÓN INICIAL	1,150.00	1,150.00	1,150.00	1,150.00	T1+T2+T3+T4	4,600.00	
PROGRAMACIÓN ACTUALIZADA	1,150.00	1,150.00	1,150.00	1,150.00	T1+T2+T3+T4	4,600.00	
METAS ALCANZADAS	985.00	3,670.00	1,150.00	1,150.00	T1+T2+T3+T4	6,955.00	
PORCENTAJE ALCANZADO TRIMESTRAL	85.65	319.13	100.00	100.00	PORCENTAJE ALCANZADO ANUAL	151.20	

PORCENTAJE DE CUMPLIMIENTO ALCANZADO EN EL TRIMESTRE: 100.00 %

JEFE ADMINISTRATIVO
IRMA JUAREZ MARTINEZ
JEFE DEL DEPARTAMENTO ADMINISTRATIVO

TITULAR DE LA DEPENDENCIA/ENTIDAD
KENIA HASSIBE PARADA MORALES
ENCARGADA DE DESPACHO DEL TELEBACHILLERATO COMUNITARIO DEL ESTADO DE OAXACA

REPORTE DE AVANCE DE GESTIÓN

UR 563 - TELEBACHILLERATO COMUNITARIO DEL ESTADO DE OAXACA

CUARTO TRIMESTRE 2021



Gobierno del Estado

ALINEACIÓN PED:

ESTRATEGIA: 01-FLEXIBILIZAR LA OFERTA EDUCATIVA A TRAVÉS DE LA DIVERSIFICACIÓN DE LAS MODALIDADES EDUCATIVAS.
LÍNEAS DE ACCIÓN: 02-ABRIR ESPACIOS DE ATENCIÓN EDUCATIVA EN ZONAS ALEJADAS Y ESTRATÉGICAS PARA FACILITAR EL ACCESO A LA EDUCACIÓN DE NIVEL MEDIO SUPERIOR.
UE: 001-TELEBACHILLERATO COMUNITARIO DEL ESTADO DE OAXACA

MATRIZ DE INDICADORES PARA RESULTADOS:

COMPONENTE: 653-SERVICIO EDUCATIVO PARA LA COBERTURA PROPORCIONADO
ACTIVIDAD: 393-IMPARTIR CLASE

ESTRUCTURA PROGRAMÁTICA									
PROGRAMA		SUBPROGRAMA		PROYECTO			OBRA/ACTIVIDAD		
200-AMPLIACION DE LA COBERTURA DE LA EDUCACION MEDIA SUPERIOR		04-PROPORCIONAR SERVICIOS EDUCATIVOS PARA LA COBERTURA		000--			002-IMPARTIR CLASES		
POBLACIÓN O ÁREA DE ENFOQUE POTENCIAL	ATRIBUTO DE LA POBLACIÓN O ÁREA DE ENFOQUE:	JOVEN DE 15 A 19 AÑOS DE EDAD		HOMBRES:	183174	MUJERES:	186161	TOTAL:	369335

PRESUPUESTO ANUAL							
Aprobado	Ampliación	Reducción	Modificado	EJERCIDO T1	EJERCIDO T2	EJERCIDO T3	EJERCIDO T4
57,202,200.00	2,952,388.53	178,656.03	59,975,932.50	11,404,012.08	11,538,778.50	18,161,416.60	18,032,483.55
TOTAL EJERCIDO AL TRIMESTRE VIGENTE							59,136,690.73

PRESUPUESTO TRIMESTRAL DE LA ACTIVIDAD							
Aprobado	Modificado	Comprometido	Devengado	Ejercido	% de Ejercido Vs. Modificado		
14,062,374.81	18,871,725.32	18,871,725.32	18,032,483.55	18,032,483.55	95.55		

DATOS DEL INDICADOR

Nombre :	PORCENTAJE DE HORAS CLASE IMPARTIDAS	Número de indicador :	168
Definición :	MIDE EL PORCENTAJE DE HORAS CLASE IMPARTIDAS CON RESPECTO A LAS HORAS CLASE PROGRAMADAS		
Método de Cálculo :	(NÚMERO DE HORAS CLASE IMPARTIDAS/ NÚMERO DE HORAS CLASE PROGRAMADAS)*100		

Tipo	Dimensión	Frecuencia de Medición	Forma de cálculo del indicador	Tipo de Valor	Sentido Esperado
GESTIÓN	EFICACIA	TRIMESTRAL	PORCENTAJE	FLUJO	ASCENDENTE

MEDIOS DE VERIFICACIÓN / FUENTE INFORMACIÓN	SUPUESTO
CARGA HORARIA Y CALENDARIO ESCOLAR EMITIDO POR EL DEPARTAMENTO ACADÉMICO Y DOCENTE, CONSULTABLE EN EL PORTAL WEB INSTITUCIONAL DEL TEBCEO: HTTPS://WWW.OAXACA.GOB.MX/TEBCEO/ , CON PERIODO DE ACTUALIZACIÓN SEMESTRAL.	QUE EXISTAN LAS CONDICIONES SOCIALES, POLÍTICAS Y CLIMATOLÓGICAS ESTABLES PARA EL CUMPLIMIENTO DE LA CARGA HORARIA Y EL CALENDARIO ESCOLAR DEL TEBCEO.

DATOS DE LA META

Definición de la variable Meta:	1 - NÚMERO DE HORAS CLASE IMPARTIDAS
Unidad de medida:	25 - NÚMERO

LÍNEA BASE				VALOR PROGRAMADO ANUAL			
AÑO	2020	VALOR	0.00	AÑO	2021	VALOR	249,480.00

AVANCE TRIMESTRAL OBRA/ACTIVIDAD							
METAS	1er.TRIMESTRE	2o.TRIMESTRE	3er.TRIMESTRE	4o.TRIMESTRE	CUMPLIMIENTO DE METAS		
PROGRAMACIÓN INICIAL	67,716.00	68,904.00	45,144.00	67,716.00	T1+T2+T3+T4	249,480.00	
PROGRAMACIÓN ACTUALIZADA	67,716.00	68,904.00	45,144.00	67,716.00	T1+T2+T3+T4	249,480.00	
METAS ALCANZADAS	67,716.00	72,864.00	45,144.00	67,716.00	T1+T2+T3+T4	253,440.00	
PORCENTAJE ALCANZADO TRIMESTRAL	100.00	105.75	100.00	100.00	PORCENTAJE ALCANZADO ANUAL	101.59	

PORCENTAJE DE CUMPLIMIENTO ALCANZADO EN EL TRIMESTRE: 100.00 %

JEFE ADMINISTRATIVO
 IRMA JUAREZ MARTINEZ
 JEFE DEL DEPARTAMENTO ADMINISTRATIVO

TITULAR DE LA DEPENDENCIA/ENTIDAD
 KENIA HASSIBE PARADA MORALES
 ENCARGADA DE DESPACHO DEL TELEBACHILLERATO COMUNITARIO DEL ESTADO DE OAXACA

PROGRAMAS Y PROYECTOS DE INVERSIÓN

**Relación de Bienes Muebles que Componen el Patrimonio
Del 01 de enero al 31 de Diciembre de 2021
(Pesos)**

Cuenta	Descripción del Bien Mueble	Saldo final
1.2.4.1.1	Muebles de Oficina y Estancia	158,168
1.2.4.1.2	Muebles, excepto de Oficina y Estancia	0
1.2.4.1.3	Equipo de Computo y de Tecnología de la Información	176,714
1.2.4.1.9	Otros Mobiliarios y Equipo de Administración	0
1.2.4.2.1	Equipos y Aparatos Auditivos	0
1.2.4.2.2	Aparatos Deportivos	0
1.2.4.2.3	Camaras Fotograficas y de Video	0
1.2.4.2.9	Otros Mobiliarios y Equipo Educativo y Recreativo	0
1.2.4.3.1	Equipo Medico y de Laboratorio	0
1.2.4.3.2	Instrumental Medico y de Laboratorio	0
1.2.4.4.1	Automoviles y Camiones	0
1.2.4.4.2	Carrocerias y Remolques	0
1.2.4.4.3	Equipo Aeroespacial	0
1.2.4.4.4	Equipo Ferroviario	0
1.2.4.4.5	Embarcaciones	0
1.2.4.4.9	Otros Equipos de Transporte	0
1.2.4.5.0	Equipo de Defensa y Seguridad	0
1.2.4.6.1	Maquinaria y Equipo Agropecuario	0
1.2.4.6.2	Maquinaria y Equipo Industrial	0
1.2.4.6.3	Maquinaria y Equipo de Construccion	0
1.2.4.6.4	Sistemas de Aire Acondicionado, Calefaccion y de Refrigeracion Industrial y Comercial	0
1.2.4.6.5	Equipo de Comunicación y Telecomunicacion	0
1.2.4.6.6	Equipos de Generacion Electrica, Aparatos y Accesorios Electricos	0
1.2.4.6.7	Herramientas y Maquinaria - Herramienta	0
1.2.4.6.9	Otros Equipos	0
1.2.4.7.1	Objetos de Valor	0
1.2.4.8.1	Bobinos	0
1.2.4.8.2	Porcinos	0
1.2.4.8.3	Aves	0
1.2.4.8.4	Ovinos y Caprinos	0
1.2.4.8.5	Peces y Acuicultura	0
1.2.4.8.6	Equinos	0
1.2.4.8.7	Especies Menores y de Zoologico	0
1.2.4.8.8	Árboles y Plantas	0
1.2.4.8.9	Otros Activos Biológicos	0
	Total	334,883

Relación de esquemas bursátiles y de coberturas financieras

Del 01 de enero al 31 de Diciembre de 2021

NO APLICA

Reporte de los subsidios y otras ayudas sociales

Del 01 de enero al 31 de Diciembre de 2021

NO APLICA

TELEBACHILLERATO COMUNITARIO DEL ESTADO DE OAXACA					
Estado de Situación Financiera Detallado - LDF					
Al 31 de diciembre de 2021-1 y al 31 de diciembre de 2020					
(PESOS)					
Concepto	31 de diciembre de 2021	31 de diciembre de 2020	Concepto	31 de diciembre de 2021	31 de diciembre de 2020
ACTIVO			PASIVO		
Activo Circulante			Activo Circulante		
Efectivo y Equivalentes	4,221,270	5,304,745	Cuentas por Pagar a Corto Plazo	28,104,397	14,216,288
Efectivo	27,967	27,967	Servicios Personales por Pagar a Corto Plazo		
Bancos/Tesorería	4,193,303	5,276,778	Proveedores por Pagar a Corto Plazo	158,169	158,169
Bancos/Dependencias y Otros	0	0	Contratistas por Obras Públicas por Pagar a Corto Plazo	0	0
Inversiones Temporales (Hasta 3 meses)	0	0	Participaciones y Aportaciones por Pagar a Corto Plazo	0	0
Fondos con Afectación Específica	0	0	Transferencias Otorgadas por Pagar a Corto Plazo	20,433,504	11,159,822
Depósitos de Fondos de Terceros en Garantía y/o Administración	0	0	Intereses, Comisiones y Otros Gastos de la Deuda Pública por Pagar a Corto Plazo	0	0
Otros Efectivos y Equivalentes	0	0	Retenciones y Contribuciones por Pagar a Corto Plazo	5,260,560	2,564,404
Derechos a Recibir Efectivo o Equivalentes	22,605,815	7,551,836	Devoluciones de la Ley de Ingresos por Pagar a Corto Plazo		
Inversiones Financieras de Corto Plazo	0	0	Otras Cuentas por Pagar a Corto Plazo	2,252,164	333,893
Cuentas por Cobrar a Corto Plazo			Documentos por Pagar a Corto Plazo	0	0
Deudores Diversos por Cobrar a Corto Plazo	22,605,815	7,551,836	Documentos Comerciales por Pagar a Corto Plazo	0	0
Ingresos por Recuperar a Corto Plazo	0	0	Documentos con Contratistas por Obras Públicas por Pagar a Corto Plazo	0	0
Deudores por Anticipos de la Tesorería a Corto Plazo	0	0	Otros Documentos por Pagar a Corto Plazo		
Préstamos Otorgados a Corto Plazo	0	0	Porción a Corto Plazo de la Deuda Pública a Largo Plazo	0	0
Otros Derechos a Recibir Efectivo o Equivalentes a Corto Plazo	0	0	Porción a Corto Plazo de la Deuda Pública		
Derechos a Recibir Bienes o Servicios	0	0	Porción a Corto Plazo de Arrendamiento Financiero		
Anticipo a Proveedores por Adquisición de Bienes y Prestación de Servicios a Corto Plazo	0	0	Títulos y Valores a Corto Plazo		
Anticipo a Proveedores por Adquisición de Bienes Inmuebles y Muebles a Corto Plazo	0	0	Pasivos Diferidos a Corto Plazo	0	0
Anticipo a Proveedores por Adquisición de Bienes Intangibles a Corto Plazo	0	0	Ingresos Cobrados por Adelantado a Corto Plazo		
Anticipo a Contratistas por Obras Públicas a Corto Plazo	0	0	Intereses Cobrados por Adelantado a Corto Plazo		
Otros Derechos a Recibir Bienes o Servicios a Corto Plazo	0	0	Otros Pasivos Diferidos a Corto Plazo		
Inventarios	0	0	Fondos y Bienes de Terceros en Garantía y/o Administración a Corto Plazo	0	0
Inventario de Mercancías para Venta	0	0	Fondos en Garantía a Corto Plazo		
Inventario de Mercancías Terminadas	0	0	Fondos en Administración a Corto Plazo		
Inventario de Mercancías en Proceso de Elaboración	0	0	Fondos Contingentes a Corto Plazo		
Inventario de Materias Primas, Materiales y Suministros para Producción	0	0	Fondos de Fideicomisos, Mandatos y Contratos Análogos a Corto Plazo		
Bienes en Tránsito	0	0	Otros Fondos de Terceros en Garantía y/o Administración a Corto Plazo		
Almacenes	0	0	Valores y Bienes en Garantía a Corto Plazo		
Estimación por Pérdida o Deterioro de Activos Circulantes	0	0	Provisiones a Corto Plazo	0	0
Estimaciones para Cuentas Incobrables por Derechos a Recibir Efectivo o Equivalentes	0	0	Provisión para Demandas y Juicios a Corto Plazo		
Estimación por Deterioro de Inventarios	0	0	Provisión para Contingencias a Corto Plazo		
Otros Activos Circulantes	0	0	Otras Provisiones a Corto Plazo		
Valores en Garantía	0	0	Otros Pasivos a Corto Plazo	0	0
Bienes en Garantía (excluye depósitos de fondos)	0	0	Ingresos por Clasificar		
Bienes Derivados de Embargos, Decomisos, Aseguramientos y Dación en Pago	0	0	Recaudación por Participar		
Adquisición con Fondos de Terceros	0	0	Otros Pasivos Circulantes		
Total de Activos Circulantes	26,827,085	12,856,581	Total de Pasivos Circulantes	28,104,397	14,216,288
Activo No Circulante			Activo No Circulante		
Inversiones Financieras a Largo Plazo			Cuentas por Pagar a Largo Plazo		
Derechos a Recibir Efectivo o Equivalentes a Largo Plazo			Documentos por Pagar a Largo Plazo		
Bienes Inmuebles, Infraestructura y Construcciones en Proceso			Deuda Pública a Largo Plazo		
Bienes Muebles	334,883	334,883	Pasivos Diferidos a Largo Plazo		
Activos Intangibles			Fondos y Bienes de Terceros en Garantía y/o en Administración a Largo Plazo		
Depreciación, Deterioro y Amortización Acumulada de Bienes	-493,096	-493,096	Provisiones a Largo Plazo		
Activos Diferidos			Total de Pasivos No Circulantes	0	0
Estimación por Pérdida o Deterioro de Activos no Circulantes			Total del Pasivo	28,104,397	14,216,288
Otros Activos no Circulantes			HACIENDA PÚBLICA/PATRIMONIO		
Total de Activos No Circulantes	-158,213	-158,213	Hacienda Pública/Patrimonio Contribuido	0	0
Total del Activo	26,668,872	12,698,368	Aportaciones		
			Donaciones de Capital		
			Actualización de la Hacienda Pública/Patrimonio		
			Hacienda Pública/Patrimonio Generado	-1,435,524	-1,517,918
			Resultados del Ejercicio (Ahorro/ Desahorro)	82,394	-1,550,317
			Resultados de Ejercicios Anteriores	-1,517,918	32,399
			Revalúos		
			Reservas		
			Rectificaciones de Resultados de Ejercicios Anteriores		
			Exceso o Insuficiencia en la Actualización de la Hacienda Pública/Patrimonio	0	0
			Resultado por Posición Monetaria		
			Resultado por Tenencia de Activos no Monetarios		
			Total Hacienda Pública/Patrimonio	-1,435,524	-1,517,918
			Total del Pasivo y Hacienda Pública/Patrimonio	26,668,873	12,698,370

TELEBACHILLERARO COMUNITARIO DEL ESTADO DE OAXACA
Balance Presupuestario - LDF
Del 1 de enero al 31 de diciembre de 2021
(PESOS)

Concepto	Estimado/ Aprobado	Devengado	Recaudado/ Pagado
A. Ingresos Totales (A = A1+A2+A3)	64,685,110	64,685,110	64,685,110
A1. Ingresos de Libre Disposición	33,205,734	33,205,734	33,205,734
A2. Transferencias Federales Etiquetadas	31,479,377	31,479,377	31,479,377
A3. Financiamiento Neto	0	0	0
B. Egresos Presupuestarios¹ (B = B1+B2)	62,055,399	68,328,959	39,140,648
B1. Gasto No Etiquetado (sin incluir Amortización de la Deuda Pública)	32,711,799	33,205,734	25,249,746
B2. Gasto Etiquetado (sin incluir Amortización de la Deuda Pública)	29,343,600	35,123,225	13,890,902
C. Remanentes del Ejercicio Anterior (C = C1 + C2)	0	0	0
C1. Remanentes de Ingresos de Libre Disposición aplicados en el periodo			
C2. Remanentes de Transferencias Federales Etiquetadas aplicados en el periodo			
I. Balance Presupuestario (I = A - B + C)	2,629,712	-3,643,848	25,544,463
II. Balance Presupuestario sin Financiamiento Neto (II = I - A3)	2,629,712	-3,643,848	25,544,463
III. Balance Presupuestario sin Financiamiento Neto y sin Remanentes del Ejercicio Anterior (III = II - C)	2,629,712	-3,643,848	25,544,463

Concepto	Aprobado	Devengado	Pagado
E. Intereses, Comisiones y Gastos de la Deuda (E = E1+E2)	0	0	0
E1. Intereses, Comisiones y Gastos de la Deuda con Gasto No Etiquetado			
E2. Intereses, Comisiones y Gastos de la Deuda con Gasto Etiquetado			
IV. Balance Primario (IV = III + E)	2,629,712	-3,643,848	25,544,463

Concepto	Estimado/ Aprobado	Devengado	Recaudado/ Pagado
F. Financiamiento (F = F1 + F2)	0	0	0
F1. Financiamiento con Fuente de Pago de Ingresos de Libre Disposición			
F2. Financiamiento con Fuente de Pago de Transferencias Federales Etiquetadas			
G. Amortización de la Deuda (G = G1 + G2)	0	0	0
G1. Amortización de la Deuda Pública con Gasto No Etiquetado			
G2. Amortización de la Deuda Pública con Gasto Etiquetado			
A3. Financiamiento Neto (A3 = F - G)	0	0	0

Concepto	Estimado/ Aprobado	Devengado	Recaudado/ Pagado
A1. Ingresos de Libre Disposición			
A3.1 Financiamiento Neto con Fuente de Pago de Ingresos de Libre Disposición (A3.1 = F1 - G1)	0	0	0
F1. Financiamiento con Fuente de Pago de Ingresos de Libre Disposición			
G1. Amortización de la Deuda Pública con Gasto No Etiquetado			
B1. Gasto No Etiquetado (sin incluir Amortización de la Deuda Pública)	32,711,799	33,205,734	25,249,746
C1. Remanentes de Ingresos de Libre Disposición aplicados en el periodo	0		
V. Balance Presupuestario de Recursos Disponibles (V = A1 + A3.1 - B1 + C1)	-32,711,799	-33,205,734	-25,249,746
VI. Balance Presupuestario de Recursos Disponibles sin Financiamiento Neto (VI = V - A3.1)	-32,711,799	-33,205,734	-25,249,746

Concepto	Estimado/ Aprobado	Devengado	Recaudado/ Pagado
A2. Transferencias Federales Etiquetadas			
A3.2 Financiamiento Neto con Fuente de Pago de Transferencias Federales Etiquetadas (A3.2 = F2 - G2)	0	0	0
F2. Financiamiento con Fuente de Pago de Transferencias Federales			
G2. Amortización de la Deuda Pública con Gasto Etiquetado			
B2. Gasto Etiquetado (sin incluir Amortización de la Deuda Pública)	29,343,600	35,123,225	13,890,902
C2. Remanentes de Transferencias Federales Etiquetadas aplicados en el periodo			
VII. Balance Presupuestario de Recursos Etiquetados (VII = A2 + A3.2 - B2 + C2)	-29,343,600	-35,123,225	-13,890,902
VIII. Balance Presupuestario de Recursos Etiquetados sin Financiamiento Neto (VIII = VII - A3.2)	-29,343,600	-35,123,225	-13,890,902

TELEBACHILLERAR COMUNITARIO DEL ESTADO DE OAXACA
Estado Analítico de Ingreso Detallado - LDF
Del 1 de enero al 31 de diciembre de 2021
(PESOS)

Concepto	Ingreso					Diferencia
	Estimado	Ampliaciones/ (Reducciones)	Modificado	Devengado	Recaudado	
Ingresos de Libre Disposición						
A. Impuestos						
B. Cuotas y Aportaciones de Seguridad Social						
C. Contribuciones de Mejoras						
D. Derechos						
E. Productos						
F. Aprovechamientos						
G. Ingresos por Ventas de Bienes y Servicios						
H. Participaciones (H=h1+h2+h3+h4+h5+h6+h7+h8+h9+h10+h11)	0	0	0	0	0	0
h1) Fondo General de Participaciones						
h2) Fondo de Fomento Municipal						
h3) Fondo de Fiscalización y Recaudación						
h4) Fondo de Compensación						
h5) Fondo de Extracción de Hidrocarburos						
h6) Impuesto Especial Sobre Producción y Servicios						
h7) 0.136% de la Recaudación Federal Participable						
h8) 3.17% Sobre Extracción de Petróleo						
h9) Gasolinas y Diésel						
h10) Fondo del Impuesto Sobre la Renta						
h11) Fondo de Estabilización de los Ingresos de las Entidades Federativas						
I. Incentivos Derivados de la Colaboración Fiscal (I=i1+i2+i3+i4+i5)	0	0	0	0	0	0
i1) Tenencia o Uso de Vehículos						
i2) Fondo de Compensación ISAN						
i3) Impuesto Sobre Automóviles Nuevos						
i4) Fondo de Compensación de Repecos-Intermedios						
i5) Otros Incentivos Económicos						
J. Transferencias	32,711,799	1,734,902	34,446,701	33,205,734	25,249,746	1,240,967
K. Convenios						
k1) Otros Convenios y Subsidios						
L. Otros Ingresos de Libre Disposición (L=l1+l2)	0	0	0	0	0	0
l1) Participaciones en Ingresos Locales						
l2) Otros Ingresos de Libre Disposición						
I. Total de Ingresos de Libre Disposición (I=A+B+C+D+E+F+G+H+I+J+K+L)	32,711,799	1,734,902	34,446,701	33,205,734	25,249,746	1,240,967
Ingresos Excedentes de Ingresos de Libre Disposición						
Transferencias Federales Etiquetadas						
A. Aportaciones (A=a1+a2+a3+a4+a5+a6+a7+a8)	0	0	0	0	0	0
a1) Fondo de Aportaciones para la Nómina Educativa y Gasto Operativo						
a2) Fondo de Aportaciones para los Servicios de Salud						
a3) Fondo de Aportaciones para la Infraestructura Social						
a4) Fondo de Aportaciones para el Fortalecimiento de los Municipios y de las Demarcaciones Territoriales del Distrito Federal						
a5) Fondo de Aportaciones Múltiples						
a6) Fondo de Aportaciones para la Educación Tecnológica y de Adultos						
a7) Fondo de Aportaciones para la Seguridad Pública de los Estados y del Distrito Federal						
a8) Fondo de Aportaciones para el Fortalecimiento de las Entidades Federativas						
B. Convenios (B=b1+b2+b3+b4)	0	0	0	0	0	0
b1) Convenios de Protección Social en Salud						
b2) Convenios de Descentralización						
b3) Convenios de Reasignación						
b4) Otros Convenios y Subsidios						
C. Fondos Distintos de Aportaciones (C=c1+c2)	0	0	0	0	0	0
c1) Fondo para Entidades Federativas y Municipios Productores de Hidrocarburos						
c2) Fondo Minero						
D. Transferencias, Subsidios y Subvenciones, y Pensiones y Jubilaciones	29,343,600	7,081,581	36,425,181	35,123,225	13,890,902	1,301,956
E. Otras Transferencias Federales Etiquetadas						
II. Total de Transferencias Federales Etiquetadas (II = A + B + C + D + E)	29,343,600	7,081,581	36,425,181	35,123,225	13,890,902	1,301,956
III. Ingresos Derivados de Financiamientos (III = A)	0	0	0	0	0	0
A. Ingresos Derivados de Financiamientos						
IV. Total de Ingresos (IV = I + II + III)	62,055,399	8,816,484	70,871,882	68,328,959	39,140,648	2,542,924
Datos Informativos						
1. Ingresos Derivados de Financiamientos con Fuente de Pago de Ingresos de Libre Disposición						
2. Ingresos Derivados de Financiamientos con Fuente de Pago de Transferencias Federales Etiquetadas						
3. Ingresos Derivados de Financiamientos (3 = 1 + 2)	0	0	0	0	0	0

TELEBACHILLERATO COMUNITARIO DEL ESTADO DE OAXACA							
Informe Analítico de la Deuda Pública y Otros Pasivos - LDF							
Del 1 de enero al 31 de diciembre de 2021							
(PESOS)							
Denominación de la Deuda Pública y Otros Pasivos	Saldo al 1 de diciembre de 2021-1 (d)	Disposiciones del Periodo (e)	Amortizaciones del Periodo (f)	Revaluaciones, Reclasificaciones y Otros Ajustes (g)	Saldo Final del Periodo (h) h=d+e-f+g	Pago de Intereses del Periodo (i)	Pago de Comisiones y demás costos asociados durante el Periodo (j)
1. Deuda Pública (1=A+B)							
A. Corto Plazo (A=a1+a2+a3)							
a1) Instituciones de Crédito							
a2) Títulos y Valores							
a3) Arrendamientos Financieros							
B. Largo Plazo (B=b1+b2+b3)							
b1) Instituciones de Crédito							
b2) Títulos y Valores							
b3) Arrendamientos Financieros							
2. Otros Pasivos	4,945,805				1,269,013		
3. Total de la Deuda Pública y Otros Pasivos (3=1+2)							
4. Deuda Contingente¹ (Informativo)							
A. Deuda Contingente 1							
B. Deuda Contingente 2							
C. Deuda Contingente XX							
5. Valor de Instrumentos Bono Cupón Cero² (Informativo)							
A. Instrumento Bono Cupón Cero 1							
B. Instrumento Bono Cupón Cero 2							
C. Instrumento Bono Cupón Cero XX							

¹ Se refiere a cualquier Financiamiento sin fuente o garantía de pago definida, que sea asumida de manera solidaria o subsidiaria por las Entidades Federativas con sus Municipios, organismos descentralizados y empresas de participación estatal mayoritaria y fideicomisos, locales o municipales, y por los Municipios con sus respectivos organismos descentralizados y empresas de participación municipal mayoritaria.

² Se refiere al valor del Bono Cupón Cero que respalda el pago de los créditos asociados al mismo (Activo).

Obligaciones a Corto Plazo (k)	Monto Contratado (l)	Plazo Pactado (m)	Tasa de Interés (n)	Comisiones y Costos Relacionados (o)	Tasa Efectiva (p)
6. Obligaciones a Corto Plazo (Informativo)					
A. Crédito 1					
B. Crédito 2					
C. Crédito XX					

TELEBACHILLERATO COMUNITARIO DEL ESTADO DE OAXACA
 Informe Analítico de Obligaciones Diferentes de Financiamientos -LDF
 Del 1 de enero al 31 de diciembre de 2021
 (PESOS)

Denominación de las Obligaciones Diferentes de Financiamiento (c)	Fecha del Contrato (d)	Fecha de inicio de operación del proyecto (e)	Fecha de vencimiento (f)	Monto de la inversión pactado (g)	Plazo pactado (h)	Monto promedio mensual del pago de la contraprestación (i)	Monto promedio mensual del pago de la contraprestación correspondiente al pago de inversión (j)	Monto pagado de la inversión al 31 de XXXX de 20XX (k)	Monto pagado de la inversión actualizado al 31 de XXXX de 20XX (l)	Saldo pendiente por pagar de la inversión al 31 de XXXX de 20XX (m = g - l)
A. Asociaciones Público Privadas (APP's) (A=a+b+c+d)										
a) APP 1										
b) APP 2										
c) APP 3										
d) APP XX										
B. Otros Instrumentos (B=a+b+c+d)										
a) Otro Instrumento 1										
b) Otro Instrumento 2										
c) Otro Instrumento 3										
d) Otro Instrumento XX										
C. Total de Obligaciones Diferentes de Financiamiento (C=A+B)										

No aplica

TELEBACHILLERATO COMUNITARIO DEL ESTADO DE OAXACA
Estado Analítico del Ejercicio del Presupuesto de Egresos Detallado - LDF
Clasificación por Objeto del Gasto (Capítulo y Concepto)
Del 1 de enero al 31 de diciembre de 2021
(PESOS)

Concepto	Egresos					Subejercicio
	Aprobado	Ampliaciones/ (Reducciones)	Modificado	Devengado	Pagado	
I. Gasto No Etiquetado (I=A+B+C+D+E+F+G+H+I)	32,711,799	1,734,902	34,446,701	33,205,734	25,249,746	1,240,967
A. Servicios Personales (A=a1+a2+a3+a4+a5+a6+a7)	0	0	0	0	0	0
a1) Remuneraciones al Personal de Carácter Permanente						0
a2) Remuneraciones al Personal de Carácter Transitorio						0
a3) Remuneraciones Adicionales y Especiales						0
a4) Seguridad Social						0
a5) Otras Prestaciones Sociales y Económicas						0
a6) Previsiones	0					0
a7) Pago de Estímulos a Servidores Públicos	0					0
B. Materiales y Suministros (B=b1+b2+b3+b4+b5+b6+b7+b8+b9)	0	0	0	0	0	0
b1) Materiales de Administración, Emisión de Documentos y Artículos						0
b2) Alimentos y Utensilios						0
b3) Materias Primas y Materiales de Producción y Comercialización						0
b4) Materiales y Artículos de Construcción y de Reparación						0
b5) Productos Químicos, Farmacéuticos y de Laboratorio						0
b6) Combustibles, Lubricantes y Aditivos						0
b7) Vestuario, Blancos, Prendas de Protección y Artículos Deportivos						0
b8) Materiales y Suministros Para Seguridad						0
b9) Herramientas, Refacciones y Accesorios Menores						0
C. Servicios Generales (C=c1+c2+c3+c4+c5+c6+c7+c8+c9)	0	0	0	0	0	0
c1) Servicios Básicos						0
c2) Servicios de Arrendamiento						0
c3) Servicios Profesionales, Científicos, Técnicos y Otros Servicios						0
c4) Servicios Financieros, Bancarios y Comerciales						0
c5) Servicios de Instalación, Reparación, Mantenimiento y Conservación						0
c6) Servicios de Comunicación Social y Publicidad						0
c7) Servicios de Traslado y Viáticos						0
c8) Servicios Oficiales						0
c9) Otros Servicios Generales						0
D. Transferencias, Asignaciones, Subsidios y Otras Ayudas (D=d1+d2+d3+d4+d5+d6+d7+d8+d9)	32,711,799	1,734,902	34,446,701	33,205,734	25,249,746	1,240,967
d1) Transferencias Internas y Asignaciones al Sector Público	32,711,799	1,734,902	34,446,701	33,205,734	25,249,746	1,240,967
d2) Transferencias al Resto del Sector Público						0
d3) Subsidios y Subvenciones						0
d4) Ayudas Sociales						0
d5) Pensiones y Jubilaciones						0
d6) Transferencias a Fideicomisos, Mandatos y Otros Análogos						0
d7) Transferencias a la Seguridad Social						0
d8) Donativos						0
d9) Transferencias al Exterior						0
E. Bienes Muebles, Inmuebles e Intangibles (E=e1+e2+e3+e4+e5+e6+e7+e8+e9)	0	0	0	0	0	0
e1) Mobiliario y Equipo de Administración						0
e2) Mobiliario y Equipo Educativo y Recreativo						0
e3) Equipo e Instrumental Médico y de Laboratorio						0
e4) Vehículos y Equipo de Transporte						0
e5) Equipo de Defensa y Seguridad						0
e6) Maquinaria, Otros Equipos y Herramientas						0
e7) Activos Biológicos						0
e8) Bienes Inmuebles						0
e9) Activos Intangibles						0
F. Inversión Pública (F=f1+f2+f3)	0	0	0	0	0	0
f1) Obra Pública en Bienes de Dominio Público						0
f2) Obra Pública en Bienes Propios						0
f3) Proyectos Productivos y Acciones de Fomento						0
G. Inversiones Financieras y Otras Provisiones (G=g1+g2+g3+g4+g5+g6+g7)	0	0	0	0	0	0
g1) Inversiones Para el Fomento de Actividades Productivas						0
g2) Acciones y Participaciones de Capital						0
g3) Compra de Títulos y Valores						0
g4) Concesión de Préstamos						0
g5) Inversiones en Fideicomisos, Mandatos y Otros Análogos						0
Fideicomiso de Desastres Naturales (Informativo)						0
g6) Otras Inversiones Financieras						0
g7) Provisiones para Contingencias y Otras Erogaciones Especiales						0
H. Participaciones y Aportaciones (H=h1+h2+h3)	0	0	0	0	0	0
h1) Participaciones						0
h2) Aportaciones						0
h3) Convenios						0
I. Deuda Pública (I=i1+i2+i3+i4+i5+i6+i7)	0	0	0	0	0	0
i1) Amortización de la Deuda Pública						0
i2) Intereses de la Deuda Pública						0
i3) Comisiones de la Deuda Pública						0
i4) Gastos de la Deuda Pública						0
i5) Costo por Coberturas						0
i6) Apoyos Financieros						0
i7) Adeudos de Ejercicios Fiscales Anteriores (ADEFAS)						0

TELEBACHILLERATO COMUNITARIO DEL ESTADO DE OAXACA
Estado Analítico del Ejercicio del Presupuesto de Egresos Detallado - LDF
Clasificación por Objeto del Gasto (Capítulo y Concepto)
Del 1 de enero al 31 de diciembre de 2021
(PESOS)

Concepto	Egresos					Subejercicio
	Aprobado	Ampliaciones/ (Reducciones)	Modificado	Devengado	Pagado	
II. Gasto Etiquetado (II=A+B+C+D+E+F+G+H+I)	29,343,600	7,081,581	36,425,181	35,123,225	13,890,902	1,301,956
A. Servicios Personales (A=a1+a2+a3+a4+a5+a6+a7)		0	0			0
a1) Remuneraciones al Personal de Carácter Permanente			0			0
a2) Remuneraciones al Personal de Carácter Transitorio	0		0			0
a3) Remuneraciones Adicionales y Especiales	0		0			0
a4) Seguridad Social			0			0
a5) Otras Prestaciones Sociales y Económicas			0			0
a6) Previsiones	0		0	0		0
a7) Pago de Estímulos a Servidores Públicos	0		0			0
B. Materiales y Suministros (B=b1+b2+b3+b4+b5+b6+b7+b8+b9)	0	0	0	0	0	0
b1) Materiales de Administración, Emisión de Documentos y Artículos Oficiales			0			0
b2) Alimentos y Utensilios						0
b3) Materias Primas y Materiales de Producción y Comercialización						0
b4) Materiales y Artículos de Construcción y de Reparación						0
b5) Productos Químicos, Farmacéuticos y de Laboratorio						0
b6) Combustibles, Lubricantes y Aditivos			0			0
b7) Vestuario, Blancos, Prendas de Protección y Artículos Deportivos						0
b8) Materiales y Suministros Para Seguridad						0
b9) Herramientas, Refacciones y Accesorios Menores						0
C. Servicios Generales (C=c1+c2+c3+c4+c5+c6+c7+c8+c9)	0	0	0	0	0	0
c1) Servicios Básicos			0			0
c2) Servicios de Arrendamiento			0			0
c3) Servicios Profesionales, Científicos, Técnicos y Otros Servicios			0			0
c4) Servicios Financieros, Bancarios y Comerciales			0			0
c5) Servicios de Instalación, Reparación, Mantenimiento y Conservación			0			0
c6) Servicios de Comunicación Social y Publicidad						0
c7) Servicios de Traslado y Viáticos						0
c8) Servicios Oficiales			0			0
c9) Otros Servicios Generales			0			0
D. Transferencias, Asignaciones, Subsidios y Otras Ayudas (D=d1+d2+d3+d4+d5+d6+d7+d8+d9)	29,343,600	7,081,581	36,425,181	35,123,225	13,890,902	1,301,956
d1) Transferencias Internas y Asignaciones al Sector Público	29,343,600	7,081,581	36,425,181	35,123,225	13,890,902	1,301,956
d2) Transferencias al Resto del Sector Público						0
d3) Subsidios y Subvenciones						0
d4) Ayudas Sociales						0
d5) Pensiones y Jubilaciones						0
d6) Transferencias a Fideicomisos, Mandatos y Otros Análogos						0
d7) Transferencias a la Seguridad Social						0
d8) Donativos						0
d9) Transferencias al Exterior						0
E. Bienes Muebles, Inmuebles e Intangibles (E=e1+e2+e3+e4+e5+e6+e7+e8+e9)	0	0	0	0	0	0
e1) Mobiliario y Equipo de Administración			0			0
e2) Mobiliario y Equipo Educativo y Recreativo						0
e3) Equipo e Instrumental Médico y de Laboratorio						0
e4) Vehículos y Equipo de Transporte						0
e5) Equipo de Defensa y Seguridad						0
e6) Maquinaria, Otros Equipos y Herramientas						0
e7) Activos Biológicos						0
e8) Bienes Inmuebles						0
e9) Activos Intangibles						0
F. Inversión Pública (F=f1+f2+f3)	0	0	0	0	0	0
f1) Obra Pública en Bienes de Dominio Público						0
f2) Obra Pública en Bienes Propios						0
f3) Proyectos Productivos y Acciones de Fomento						0
G. Inversiones Financieras y Otras Provisiones (G=g1+g2+g3+g4+g5+g6+g7)	0	0	0	0	0	0
g1) Inversiones Para el Fomento de Actividades Productivas						0
g2) Acciones y Participaciones de Capital						0
g3) Compra de Títulos y Valores						0
g4) Concesión de Préstamos						0
g5) Inversiones en Fideicomisos, Mandatos y Otros Análogos						0
Fideicomiso de Desastres Naturales (Informativo)						0
g6) Otras Inversiones Financieras						0
g7) Provisiones para Contingencias y Otras Erogaciones Especiales						0
H. Participaciones y Aportaciones (H=h1+h2+h3)	0	0	0	0	0	0
h1) Participaciones						0
h2) Aportaciones						0
h3) Convenios						0
I. Deuda Pública (I=i1+i2+i3+i4+i5+i6+i7)	0	0	0	0	0	0
i1) Amortización de la Deuda Pública						0
i2) Intereses de la Deuda Pública						0
i3) Comisiones de la Deuda Pública						0
i4) Gastos de la Deuda Pública						0
i5) Costo por Coberturas						0
i6) Apoyos Financieros						0
i7) Adeudos de Ejercicios Fiscales Anteriores (ADEFAS)						0
III. Total de Egresos (III = I + II)	62,055,399	8,816,484	70,871,882	68,328,959	39,140,648	2,542,924

TELEBACHILLERATO COMUNITARIO DEL ESTADO DE OAXACA
Estado Analítico del Ejercicio del Presupuesto de Egresos Detallado - LDF
Clasificación Administrativa
Del 1 de enero al 31 de diciembre de 2021
(PESOS)

Concepto	Egresos					Subejercicio
	Aprobado	Ampliaciones/ (Reducciones)	Modificado	Devengado	Pagado	
I. Gasto No Etiquetado (I=A)	32,711,798	1,734,902	34,397,251	33,205,734	25,249,746	1,240,967
A. TELEBACHILLERATO COMUNITARIO DEL ESTADO DE	32,711,798	1,734,902	34,397,251	33,205,734	25,249,746	1,240,967
*						
II. Gasto Etiquetado (II=A)	29,343,600	7,081,581	36,425,181	35,123,225	13,890,902	1,301,956
A. TELEBACHILLERATO COMUNITARIO DEL ESTADO DE	29,343,600	7,081,581	36,425,181	2,571,603	13,890,902	1,301,956
*						
III. Total de Egresos (III = I + II)	62,055,398	8,816,484	70,822,433	68,328,959	39,140,648	2,542,924

TELEBACHILLERATO COMUNITARIO DEL ESTADO DE OAXACA
Estado Analítico del Ejercicio del Presupuesto de Egresos Detallado - LDF
Clasificación Funcional (Finalidad y Función)
Del 1 de enero al 31 de diciembre de 2019
(PESOS)

Concepto	Egresos					Subejercicio
	Aprobado	Ampliaciones/ (Reducciones)	Modificado	Devengado	Pagado	
I. Gasto No Etiquetado (I=A+B+C+D)	32,711,799	1,734,902	34,446,701	33,205,734	25,249,746	1,240,967
A. Gobierno (A=a1+a2+a3+a4+a5+a6+a7+a8)	0	0	0	0	0	0
a1) Legislación						0
a2) Justicia						0
a3) Coordinación de la Política de Gobierno						0
a4) Relaciones Exteriores						0
a5) Asuntos Financieros y Hacendarios						0
a6) Seguridad Nacional						0
a7) Asuntos de Orden Público y de Seguridad Interior						0
a8) Otros Servicios Generales						0
B. Desarrollo Social (B=b1+b2+b3+b4+b5+b6+b7)	32,711,799	1,734,902	34,446,701	33,205,734	25,249,746	1,240,967
b1) Protección Ambiental						0
b2) Vivienda y Servicios a la Comunidad						0
b3) Salud						0
b4) Recreación, Cultura y Otras Manifestaciones Sociales						0
b5) Educación	32,711,799	1,734,902	34,446,701	33,205,734	25,249,746	1,240,967
b6) Protección Social						0
b7) Otros Asuntos Sociales						0
C. Desarrollo Económico (C=c1+c2+c3+c4+c5+c6+c7+c8+c9)	0	0	0	0	0	0
c1) Asuntos Económicos, Comerciales y Laborales en General						0
c2) Agropecuaria, Silvicultura, Pesca y Caza						0
c3) Combustibles y Energía						0
c4) Minería, Manufacturas y Construcción						0
c5) Transporte						0
c6) Comunicaciones						0
c7) Turismo						0
c8) Ciencia, Tecnología e Innovación						0
c9) Otras Industrias y Otros Asuntos Económicos						0
D. Otras No Clasificadas en Funciones Anteriores (D=d1+d2+d3+d4)	0	0	0	0	0	0
d1) Transacciones de la Deuda Pública / Costo Financiero de la						0
d2) Transferencias, Participaciones y Aportaciones Entre						0
Diferentes Niveles y Órdenes de Gobierno						0
d3) Saneamiento del Sistema Financiero						0
d4) Adeudos de Ejercicios Fiscales Anteriores						0
II: Gasto Etiquetado (II=A+B+C+D)	29,343,600	7,081,581	36,425,181	35,123,225	13,190,199	1,301,956
A. Gobierno (A=a1+a2+a3+a4+a5+a6+a7+a8)	0	0	0	0	0	0
a1) Legislación						0
a2) Justicia						0
a3) Coordinación de la Política de Gobierno						0
a4) Relaciones Exteriores						0
a5) Asuntos Financieros y Hacendarios						0
a6) Seguridad Nacional						0
a7) Asuntos de Orden Público y de Seguridad Interior						0
a8) Otros Servicios Generales						0
B. Desarrollo Social (B=b1+b2+b3+b4+b5+b6+b7)	29,343,600	7,081,581	36,425,181	35,123,225	13,190,199	1,301,956
b1) Protección Ambiental						0
b2) Vivienda y Servicios a la Comunidad						0
b3) Salud						0
b4) Recreación, Cultura y Otras Manifestaciones Sociales						0
b5) Educación	29,343,600	7,081,581	36,425,181	35,123,225	13,190,199	1,301,956
b6) Protección Social						0
b7) Otros Asuntos Sociales						0
C. Desarrollo Económico (C=c1+c2+c3+c4+c5+c6+c7+c8+c9)	0	0	0	0	0	0
c1) Asuntos Económicos, Comerciales y Laborales en General						0
c2) Agropecuaria, Silvicultura, Pesca y Caza						0
c3) Combustibles y Energía						0
c4) Minería, Manufacturas y Construcción						0
c5) Transporte						0
c6) Comunicaciones						0
c7) Turismo						0
c8) Ciencia, Tecnología e Innovación						0
c9) Otras Industrias y Otros Asuntos Económicos						0
D. Otras No Clasificadas en Funciones Anteriores (D=d1+d2+d3+d4)	0	0	0	0	0	0
d1) Transacciones de la Deuda Pública / Costo Financiero de la						0
d2) Transferencias, Participaciones y Aportaciones Entre						0
Diferentes Niveles y Órdenes de Gobierno						0
d3) Saneamiento del Sistema Financiero						0
d4) Adeudos de Ejercicios Fiscales Anteriores						0
III. Total de Egresos (III = I + II)	62,055,399	8,816,484	70,871,882	68,328,959	38,439,945	2,542,924

TELEBACHILLERATO COMUNITARIO DEL ESTADO DE OAXACA
Estado Analítico del Ejercicio del Presupuesto de Egresos Detallado - LDF
Clasificación de Servicios Personales por Categoría
Del 1 de enero al 31 de diciembre de 2021
(PESOS)

Concepto	Egresos					Subejercicio
	Aprobado	Ampliaciones/ (Reducciones)	Modificado	Devengado	Pagado	
I. Gasto No Etiquetado (I=A+B+C+D+E+F)	30,510,705	1,978,184	32,488,889	31,560,342	23,980,338	928,547
A. Personal Administrativo						0
B. Magisterio	30,510,705	1,978,184	32,488,889	31,560,342	23,980,338	928,547
C. Servicios de Salud (C=c1+c2)	0	0	0	0	0	0
c1) Personal Administrativo						0
c2) Personal Médico, paramédico y afín						0
D. Seguridad Pública						0
E. Gastos asociados a la implementación de nuevas leyes federales o reformas a las mismas (E=e1+e2)	0	0	0	0	0	0
e1) Nombre del Programa o Ley 1						0
e2) Nombre del Programa o Ley 2						0
F. Sentencias laborales definitivas						0
II. Gasto Etiquetado (I=A+B+C+D+E+F)	28,601,100	2,135,777	30,736,877	30,703,966	13,190,199	32,910
A. Personal Administrativo		0	0	0	0	0
B. Magisterio	28,601,100	2,135,777	30,736,877	30,703,966	13,190,199	32,910
C. Servicios de Salud (C=c1+c2)	0	0	0	0	0	0
c1) Personal Administrativo						0
c2) Personal Médico, paramédico y afín						0
D. Seguridad Pública						0
E. Gastos asociados a la implementación de nuevas leyes federales o reformas a las mismas (E=e1+e2)	0	0	0	0	0	0
e1) Nombre del Programa o Ley 1						0
e2) Nombre del Programa o Ley 2						0
F. Sentencias laborales definitivas						0
III. Total de Gasto en Servicios Personales (III = I + II)	59,111,805	4,113,961	63,225,765	62,264,308	37,170,537	961,457

TELEBACHILLERATO COMUNITARIO DEL ESTADO DE OAXACA					
Informe sobre Estudios Actuariales - LDF					
	Pensiones y jubilaciones	Salud	Riesgos de trabajo	Invalidez y vida	Otras prestaciones sociales
Tipo de Sistema Prestación laboral o Fondo general para trabajadores del estado o Beneficio definido, Contribución definida o Mixto Población afiliada Activos Edad máxima Edad mínima Edad promedio Pensionados y Jubilados Edad máxima Edad mínima Edad promedio Beneficiarios Promedio de años de servicio (trabajadores activos) Aportación individual al plan de pensión como % del salario Aportación del ente público al plan de pensión como % del salario Crecimiento esperado de los pensionados y jubilados (como %) Crecimiento esperado de los activos (como %) Edad de Jubilación o Pensión Esperanza de vida Ingresos del Fondo Ingresos Anuales al Fondo de Pensiones Nómina anual Activos Pensionados y Jubilados Beneficiarios de Pensionados y Jubilados Monto mensual por pensión Máximo Mínimo Promedio Monto de la reserva Valor presente de las obligaciones Pensiones y Jubilaciones en curso de pago Generación actual Generaciones futuras Valor presente de las contribuciones asociadas a los sueldos futuros de cotización Generación actual Generaciones futuras Valor presente de aportaciones futuras Generación actual Generaciones futuras Otros Ingresos Déficit/superávit actuarial Generación actual Generaciones futuras Periodo de suficiencia Año de descapitalización Tasa de rendimiento Estudio actuarial Año de elaboración del estudio actuarial Empresa que elaboró el estudio actuarial					

No aplica



GOBIERNO DEL ESTADO
DE OAXACA

Oaxaca
CREAR • CONSTRUIR • CRECER



CECOL
Centro de Conciliación
Laboral del Estado de Oaxaca

CENTRO DE CONCILIACION LABORAL DEL ESTADO DE OAXACA



GOBIERNO DEL ESTADO
DE OAXACA

Oaxaca
CREAR • CONSTRUIR • CRECER



CECOL
Centro de Conciliación
Laboral del Estado de Oaxaca

CENTRO DE CONCILIACION LABORAL DEL ESTADO DE OAXACA



GOBIERNO DEL ESTADO
DE OAXACA

Oaxaca
CREAR • CONSTRUIR • CRECER



CECOL
Centro de Conciliación
Laboral del Estado de Oaxaca

RESULTADOS GENERALES

El Centro de Conciliación Laboral del Estado de Oaxaca, es un organismo público Descentralizado de la Administración Pública Estatal de nueva creación, que tiene como objeto Establecer las acciones para resolver con eficacia, rapidez e imparcialidad los conflictos laborales que se susciten entre trabajadores y patrones, mediante la conciliación y con ello garantizar el equilibrio entre las relaciones de trabajo.

En el periodo de actividades noviembre – diciembre 2021, se recibieron y atendieron un total de 1,116 solicitudes de conciliación de las cuales fueron 421 por escrito, 648 por comparecencia, 47 por correo electrónico emitiéndose un total de 195 constancias de no conciliación.

Con estas actividades se está cumpliendo el objetivo del centro de lograr a través de habilidades y herramientas conciliatorias, la solución de conflictos laborales entre trabajadores y empleadores, en un ambiente adecuado y trato digno con apego a derecho, y bajo los principios de legalidad, imparcialidad, honradez y eficiencia.

FUNCIONES

- Recibir solicitudes de Conciliación para su trámite.
- Llevar a cabo las audiencias de conciliación entre los trabajadores y empleadores.
- Celebrar convenios entre las partes del conflicto laboral.
- Expedir constancias de no conciliación.
- Ratificar convenios entre las partes del conflicto laboral.
- Expedir copias certificadas de los convenios laborales.

Gobierno del Estado de Oaxaca
 UR: 573 - CENTRO DE CONCILIACIÓN LABORAL DEL ESTADO DE OAXACA
 Estado de Situación Financiera
 Del 1° de noviembre al 31 de diciembre de 2021 y 2020
 (Pesos)



CONCEPTO	EJERCICIO FISCAL 2021	EJERCICIO FISCAL 2020	CONCEPTO	EJERCICIO FISCAL 2021	EJERCICIO FISCAL 2020
ACTIVO			PASIVO		
ACTIVO CIRCULANTE			PASIVO CIRCULANTE		
EFFECTIVO Y EQUIVALENTES	13,477	0	CUENTAS POR PAGAR A CORTO PLAZO	182,087	0
DERECHOS A RECIBIR EFECTIVO O EQUIVALENTES	168,610	0	Total de PASIVO CIRCULANTE	182,087	0
Total de ACTIVO CIRCULANTE	182,087	0	TOTAL PASIVO	182,087	0
ACTIVO NO CIRCULANTE			TOTAL DE HACIENDA PÚBLICA/PATRIMONIO	0	0
BIENES MUEBLES	25,000	0			
Total de ACTIVO NO CIRCULANTE	25,000	0			
TOTAL DE ACTIVOS	207,087	0	Total de Pasivo y Patrimonio/Hacienda Pública	207,087	0



Lugar y fecha de generación: Reyes Mantecón, Oaxaca, a 20 de ENERO de 2022.
 Bajo protesta de decir verdad declaramos que los estados financieros y sus Notas son razonablemente correctos y responsabilidad del emisor.

COORDINADORA ADMINISTRATIVA

DIRECTOR GENERAL DEL CENTRO DE CONCILIACIÓN LABORAL DEL ESTADO DE OAXACA.

INGRID OZOARA AHEDO PÉREZ

VICTOR ALBERTO QUIROZ ARELLANES





CONCEPTO	EJERCICIO FISCAL 2021	EJERCICIO FISCAL 2020	CONCEPTO	EJERCICIO FISCAL 2021	EJERCICIO FISCAL 2020
INGRESOS Y OTROS BENEFICIOS			GASTOS Y OTRAS PÉRDIDAS		
PARTICIPACIONES, APORTACIONES, CONVENIOS, INCENTIVOS DERIVADOS DE LA COLABORACION FISCAL, FONDOS DISTINGUIDOS, TRANSFERENCIAS, ASIGNACIONES, SUBSIDIOS Y SUBVENCIONES, Y PENSIONES Y JUBILACIONES	1,618,045	0	TRANSFERENCIAS, ASIGNACIONES, SUBSIDIOS Y OTRAS AYUDAS	1,593,045	0
			TRANSFERENCIAS INTERNAS Y ASIGNACIONES AL SECTOR PÚBLICO	1,593,045	0
TOTAL DE INGRESOS Y OTROS BENEFICIOS	1,618,045	0	TOTAL DE GASTOS Y OTRAS PERDIDAS	1,593,045	0
			AHORRO NETO DEL EJERCICIO	25,000	0



Lugar y fecha de generación: Reyes Mantecón, Oaxaca; a 20 de ENERO de 2022.
 Bajo protesta de decir verdad declaramos que los estados financieros y sus Notas son razonablemente correctos y responsabilidad del emisor.

COORDINADORA ADMINISTRATIVA



DIRECTOR GENERAL DEL CENTRO DE CONCILIACIÓN LABORAL DEL ESTADO DE OAXACA

CENTRO DE CONCILIACIÓN LABORAL DEL ESTADO DE OAXACA
 COORDINACIÓN ADMINISTRATIVA

DIRECCIÓN GENERAL DE CONCILIACIÓN LABORAL DEL ESTADO DE OAXACA

VICTOR ALBERTO QUIROZ ARELLANES



Concepto	Contribuido	Hacienda Pública/ Patrimonio		Ajustes por Cambios de Valor	Total
		Ejerc. Ant.	Generado Del Ejercicio		
Hacienda Pública / Patrimonio Neto Final del Ejercicio 2020	0	0	0	0	0
Saldo Neto en la Hacienda Pública / Patrimonio 2021	0	0	0	0	0



Lugar y fecha de generación: Reyes Mantecón, Oaxaca; a 20 de ENERO de 2022.
 Bajo protesta de decir verdad declaramos que los estados financieros y sus Notas son razonablemente correctos y responsabilidad del emisor.

COORDINADORA ADMINISTRATIVA

INGRID BOZARA AHEDO PEREZ

CENTRO DE CONCILIACIÓN LABORAL
 DEL ESTADO DE OAXACA
 COORDINACIÓN ADMINISTRATIVA



DIRECTOR GENERAL DEL CENTRO DE CONCILIACIÓN LABORAL DEL ESTADO DE OAXACA.

VICTOR ALBERTO QUIROZ ARELLANES

DIRECCIÓN GENERAL DEL CENTRO DE
 CONCILIACIÓN LABORAL DEL
 ESTADO DE OAXACA

Cuenta de la Hacienda Pública Estatal 2021
 Gobierno del Estado de Oaxaca
 UR: 573 - CENTRO DE CONCILIACIÓN LABORAL DEL ESTADO DE OAXACA
 Estado de Cambios en la Situación Financiera
 Del 1° de noviembre al 31 de diciembre de 2021 y 2020
 (Pesos)



CONCEPTO	ORIGEN	APLICACIÓN	CONCEPTO	ORIGEN	APLICACIÓN
ACTIVO	0	207,087	PASIVO	182,087	0
ACTIVO CIRCULANTE	0	182,087	PASIVO CIRCULANTE	182,087	0
EFFECTIVO Y EQUIVALENTES	0	13,477	CUENTAS POR PAGAR A CORTO PLAZO	182,087	0
DERECHOS A RECIBIR EFECTIVO O EQUIVALENTES	0	168,610	RESULTADOS DEL EJERCICIO (AHORRO/DESAHORRO)	1,618,045	0
ACTIVO NO CIRCULANTE	0	25,000	TOTALES	1,800,132	0
BIENES MUEBLES	0	25,000			



Lugar y fecha de generación: Reyes Mantecón, Oaxaca; a 20 de ENERO de 2022.
 Bajo protesta de decir verdad declaramos que los estados financieros y sus Notas son razonablemente correctos y responsabilidad del emisor.

COORDINADORA ADMINISTRATIVA



DIRECTOR GENERAL DEL CENTRO DE CONCILIACIÓN LABORAL DEL ESTADO DE OAXACA

CENTRO DE CONCILIACIÓN LABORAL
 DEL ESTADO DE OAXACA
 COORDINACIÓN ADMINISTRATIVA

DIRECCIÓN GENERAL DEL CENTRO DE
 CONCILIACIÓN LABORAL DEL
 ESTADO DE OAXACA



GOBIERNO DEL ESTADO
DE OAXACA

Oaxaca
CREAR • CONSTRUIR • CRECER



CECOL
Centro de Conciliación
Laboral del Estado de Oaxaca

Estado de Flujos de Efectivo

Nombre del Ente Público		
DEL 1 de noviembre al 31 de diciembre 2020 y 2021		
Concepto	2021	2020
Flujos de Efectivo de las Actividades de Operación		
Origen	1,631,522	0
Impuestos	0	0
Cuotas y Aportaciones de Seguridad Social	0	0
Contribuciones de Mejoras	0	0
Derechos	0	0
Productos	0	0
Aprovechamientos	0	0
Ingresos por Venta de Bienes y Prestación de Servicios	0	0
Participaciones, Aportaciones, Convenios, Incentivos Derivados de la Colaboración Fiscal y Fondos Distintos de Aportaciones	0	0
Transferencias, Asignaciones, Subsidios y Subvenciones, y Pensiones y Jubilaciones	1,618,045	0
Otros Orígenes de Operación	13,477	0
Aplicación	1,618,045	0
Servicios Personales	0	0
Materiales y Suministros	0	0
Servicios Generales	0	0
Transferencias Internas y Asignaciones al Sector Público	1,618,045	0
Transferencias al resto del Sector Público	0	0
Subsidios y Subvenciones	0	0
Ayudas Sociales	0	0
Pensiones y Jubilaciones	0	0
Transferencias a Fideicomisos, Mandatos y Contratos Análogos	0	0
Transferencias a la Seguridad Social	0	0
Donativos	0	0
Transferencias al Exterior	0	0
Participaciones	0	0
Aportaciones	0	0
Convenios	0	0
Otras Aplicaciones de Operación	0	0
Flujos Netos de Efectivo por Actividades de Operación	13,477	0
Flujos de Efectivo de las Actividades de Inversión		
Origen	0	0
Bienes Inmuebles, Infraestructura y Construcciones en Proceso	0	0
Bienes Muebles	0	0
Otros Orígenes de Inversión	0	0
Aplicación	0	0
Bienes Inmuebles, Infraestructura y Construcciones en Proceso	0	0
Bienes Muebles	0	0
Otras Aplicaciones de Inversión	0	0
Flujos Netos de Efectivo por Actividades de Inversión	0	0
Flujo de Efectivo de las Actividades de Financiamiento		
Origen	0	0
Endeudamiento Neto	0	0
Interno	0	0
Externo	0	0
Otros Orígenes de Financiamiento	0	0
Aplicación	0	0
Servicios de la Deuda	0	0
Interno	0	0
Externo	0	0
Otras Aplicaciones de Financiamiento	0	0
Flujos Netos de Efectivo por Actividades de Financiamiento	0	0
Incremento/Disminución Neta en el Efectivo y Equivalentes al Efectivo	13,477	0
Efectivo y Equivalentes al Efectivo al Inicio del Ejercicio	0	0
Efectivo y Equivalentes al Efectivo al Final del Ejercicio	13,477	0

Bajo protesta de decir verdad declaramos que los Estados Financieros y sus Notas son razonablemente correctos y de la responsabilidad del emisor.

COORDINADORA ADMINISTRATIVA

INGRID OZOARA AHEDO PÉREZ

CENTRO DE CONCILIACIÓN LABORAL
DEL ESTADO DE OAXACA
COORDINACIÓN ADMINISTRATIVA

DIRECTOR GENERAL DEL CENTRO DE CONCILIACIÓN LABORAL
DEL ESTADO DE OAXACA

VICTOR ALBERTO QUIROZ ARELLANES

Informe Trimestral enero – diciembre del ejercicio 2021
DIRECCIÓN GENERAL DEL CENTRO DE
CONCILIACIÓN LABORAL DEL
ESTADO DE OAXACA

Cuenta de la Hacienda Pública Estatal 2021
 Gobierno del Estado de Oaxaca
 UR: 573 - CENTRO DE CONCILIACIÓN LABORAL DEL ESTADO DE OAXACA
 Estado Analítico del Activo
 Del 1° de noviembre al 31 de diciembre de 2021
 (Pesos)



DESCRIPCION	SALDO INICIAL	PERIODO		SALDO FINAL	FLUJO
		CARGOS	ABONOS		
ACTIVO	---	1,460,959	1,253,872	207,087	207,087
ACTIVO CIRCULANTE	---	1,411,819	1,229,732	182,087	182,087
EFECTIVO Y EQUIVALENTES	---	1,242,692	1,229,215	13,477	13,477
DERECHOS A RECIBIR EFECTIVO O EQUIVALENTES	---	169,127	517	168,610	168,610
ACTIVO NO CIRCULANTE	---	49,140	24,140	25,000	25,000
BIENES MUEBLES	---	49,140	24,140	25,000	25,000

Bajo protesta de decir verdad, declaro que los estados financieros y sus Notas son razonablemente correctos y responsabilidad del emisor.



COORDINADORA ADMINISTRATIVA

INGRID DZOARA AHEDO PÉREZ

CENTRO DE CONCILIACIÓN LABORAL DEL ESTADO DE OAXACA



DIRECTOR GENERAL DEL CENTRO DE CONCILIACIÓN LABORAL DEL ESTADO DE OAXACA.

VICTOR ALBERTO QUIROZ ARELLANES

DIRECCIÓN GENERAL DEL CENTRO DE CONCILIACIÓN LABORAL DEL ESTADO DE OAXACA

Secretaría de Finanzas del Gobierno del Estado de Oaxaca
 UR: 573 - CENTRO DE CONCILIACIÓN LABORAL DEL ESTADO DE OAXACA
 Estado Analítico de la Deuda y Otros Pasivos
 Periodo: Del 1° de NOVIEMBRE al 31 de DICIEMBRE de 2021
 (Pesos)

DENOMINACIÓN DE LAS DEUDAS	MONEDA DE CONTRATACIÓN	INSTITUCIÓN O PAÍS ACREEDOR	SALDO INICIAL DEL PERÍODO	SALDO FINAL DEL PERÍODO
DEUDA PÚBLICA				
Corto Plazo				
Deuda Interna				
Instituciones de Crédito	PESOS	MEXICO	\$0.00	\$0.00
Titulos y Valores			\$0.00	\$0.00
Arrendamientos Financieros			\$0.00	\$0.00
Deuda Externa				
Organismos Financieros Internacionales				
Deuda Bilateral				
Titulos y Valores			\$0.00	\$0.00
Arrendamientos Financieros			\$0.00	\$0.00
Subtotal a Corto Plazo			\$0.00	\$0.00
Largo Plazo				
Deuda Interna				
Instituciones de Crédito			\$0.00	\$0.00
Titulos y Valores			\$0.00	\$0.00
Arrendamientos Financieros			\$0.00	\$0.00
Deuda Externa				
Organismos Financieros Internacionales				
Deuda Bilateral				
Titulos y Valores			\$0.00	\$0.00
Arrendamientos Financieros			\$0.00	\$0.00
Subtotal a Largo Plazo			\$0.00	\$0.00
OTROS PASIVOS				
OTROS	PESOS	MEXICO	\$0.00	\$182,086.74
SUBTOTAL OTROS PASIVOS			\$0.00	\$182,086.74
TOTAL DEUDA Y OTROS PASIVOS			\$0.00	\$182,086.74

Lugar y fecha de generación: Reyes Mantecón, Oaxaca, a 20 de Enero de 2022

Bajo protesta de decir verdad declaramos que los estados financieros y sus Notas son razonablemente correctos y responsabilidad del emisor

COORDINADORA ADMINISTRATIVA

INGRID DOARA AHEDO PÉREZ

DIRECTOR GENERAL DEL CENTRO DE CONCILIACION LABORAL

DEL ESTADO DE OAXACA

VICTOR ALBERTO QUIROZ ARELLANES

DIRECCION GENERAL DEL CENTRO DE
 CONCILIACION LABORAL DEL
 ESTADO DE OAXACA



GOBIERNO DEL ESTADO
DE OAXACA

Oaxaca
CREAR • CONSTRUIR • CRECER



CECOL
Centro de Conciliación
Laboral del Estado de Oaxaca

INFORME SOBRE PASIVOS CONTINGENTES

NO APLICA



GOBIERNO DEL ESTADO
DE OAXACA



CECOL
Centro de Conciliación
Laboral del Estado de Oaxaca

NOTAS A LOS ESTADOS FINANCIEROS

DEL 01 DE NOVIEMBRE AL 31 DE DICIEMBRE DE 2021
(PESOS)

Remito informe relacionado con la Información Financiera del Centro de Conciliación Laboral del Estado de Oaxaca del periodo de 1° de noviembre al 31 de diciembre de 2021.

NOTAS A DESGLOSE

I) NOTAS AL ESTADO DE SITUACION FINANCIERA

El estado de Situación Financiera tiene como propósito mostrar información relativa a los recursos y obligaciones de la entidad.

ACTIVO

CUENTAS	EJERCICIO FISCAL 2021	EJERCICIO FISCAL 2020
ACTIVO CIRCULANTE		
Efectivo Equivalentes	13,477	0
Derechos a recibir efectivo y Esquemas	168,610	0
Total de Activo Circulante	182,087	0
Bienes Muebles	25,000	0
Depreciación, Deterioro y amortización Acumulada de Bienes e Intangibles	0	0
Total de Activo no Circulante	25,000	0
TOTAL DE ACTIVOS	207,087	0



ACTIVO CIRCULANTE

Efectivo y Equivalentes

El rubro de efectivo y equivalentes al 31 de diciembre del ejercicio fiscal 2021, representa los recursos disponibles de la Entidad, saldo que se refleja en las siguientes cuentas bancarias de BBVA Bancomer: Cta 0117967659 para servicios personales 2021, Cta. 0117967667 para Gastos de Operación 2021, saldo disponibles para solventar pagos a proveedores.

Derechos a recibir Efectivo o Equivalentes

En el rubro de Derechos a recibir Efectivo y Equivalentes (Otros deudores diversos por cobrar a C.P) el saldo que se expresa en el Estado de Situación Financiera al 31 de diciembre del 2021, corresponde a las provisiones por retenciones de nómina del mes de noviembre y diciembre del presente año, integrándose de la siguiente forma: Subsidio al empleo, Impuestos Sobre Sueldos y Salarios (ISSS) contribuciones: IMSS, seguros de vida MMS, IMSS, Cesantía y Vejez, Infonavit. Cabe señalar que en este rubro se contempla el saldo por \$168,610.00 al 31 de diciembre de 2021.

ACTIVO NO CIRCULANTE

Está constituido por el conjunto de valores y derechos de realización o disponibilidad con un periodo de tiempo superior a un año.



Bienes muebles

El rubro de Bienes Muebles del Centro de Conciliación Laboral del Estado de Oaxaca está integrado de la siguiente forma:

CUENTAS	EJERCICIO FISCAL 2021	EJERCICIO FISCAL 2020
Muebles de Oficina y Estantería	0	0
Equipo de Computo y Tecnologías de la Información	0	0
C	0	0
Equipo Médico y de Laboratorio	0	0
Instrumental Médico y de Laboratorio	0	0
Automóviles y Camiones	0	0
Maquinaria y Equipo Agropecuario	0	0
Equipo de Comunicación y de Telecomunicación	0	0
Equipos de Generación Eléctrica, aparatos y accesorios eléctricos	25,000	0
TOTAL	25,000	0

Al 31 de diciembre de 2021, el saldo del rubro de Activo no Circulante es de \$25,000 (Veinticinco mil pesos 00/100 M.N.) haciendo referencia que la entidad no adquirió un bien mueble e inmueble, por lo que en este periodo del 01 de noviembre al 31 de diciembre del 2021 no hubo movimientos al Activo no Circulante.

PASIVO

El saldo de este rubro al 31 de diciembre de 2021, asciende a la cantidad de \$ 182,087 (Ciento ochenta y dos mil ochenta y siete pesos 00/100. M.N.) que corresponden a los compromisos de pagos adquiridos durante los ejercicios fiscales 2021 con varios proveedores y prestadores de servicios por las adquisiciones de bienes y contratación de servicios por pagar a corto plazo, también este rubro se contemplan los montos de las provisiones de nóminas (retenciones de los trabajadores) correspondiente al mes de agosto del año en curso, detallándose de la siguiente forma:



GOBIERNO DEL ESTADO
DE OAXACA

Oaxaca
CREAR • CONSTRUIR • CRECER



CECOL
Centro de Conciliación
Laboral del Estado de Oaxaca

PASIVO CIRCULANTE

CUENTAS	EJERCICIO FISCAL 2021	EJERCICIO FISCAL 2020
Cuentas por Pagar a corto plazo		
Deudas por Adquisición de Bienes y Contratación de Servicios por Pagar a CP	182,087	0
Transferencias Internas y Asignaciones al Sector Público	0	0
Retenciones de Impuestos por Pagar a CP	0	0
Retenciones del Sistema de seguridad social por Pagar a CP	0	0
Otras retenciones y Contribuciones por Pagar a CP	0	0
Fondos Rotatorios por Pagar a CP	0	0
Otras Cuentas por Pagar a corto plazo	0	0
TOTAL	182,087	0



HACIENDA PÚBLICA/PATRIMONIO

CUENTAS	EJERCICIO FISCAL 2021	EJERCICIO FISCAL 2020
HACIENDA PÚBLICA/PATRIMONIO GENERADO		
Resultados de Ejercicio (ahorro/Desahorro)	0	0
Resultado de ejercicios Anteriores	0	0
Total de Hacienda Pública/Patrimonio Generado	0	0
Resultado del Ejercicio (Ahorro/Desahorro)	0	0

La cuenta de Hacienda Pública/Patrimonio, refleja un saldo al 31 de diciembre de 2021, la cantidad de \$ 0 (Cero pesos 00/100 M.N.) que representa la acumulación de resultados de ejercicios anteriores.

Resultado del Ejercicio (ahorro/Desahorro) asciende a la cantidad de 0 pesos.



II) NOTAS AL ESTADO DE ACTIVIDADES

Muestra el resultado de las operaciones de la entidad correspondiente al periodo del 01 de noviembre al 31 de diciembre de 2021, integrado de la siguiente forma:

CUENTAS	EJERCICIO FISCAL 2021	EJERCICIO FISCAL 2020
INGRESOS Y OTROS BENEFICIOS		
PARTICIPACIONES, APORTACIONES, TRANSFERENCIAS, ASIGNACIONES, SUBSIDIOS Y OTRAS AYUDAS	1,618,045	0
TOTAL DE INGRESOS Y OTROS BENEFICIOS	1,618,045	0
GASTOS Y OTRAS PERDIDAS		
TRANSFERENCIAS INTERNAS Y ASIGNACIONES AL SECTOR PUBLICO	1,593,045	0
AYUDAS SOCIALES	0	0
OTROS GASTOS Y PERDIDAS EXTRAORDINARIAS	0	0
TOTAL DE GASTOS Y OTRAS PERDIDAS	1,593,045	0
AHORRO NETO DEL EJERCICIO	25,000	0

Ingresos y Otros Beneficios

Los ingresos corresponden a las participaciones, aportaciones y transferencias correspondiente al periodo del 01 de noviembre al 31 de diciembre de 2021, el cual asciende a un importe de \$1,618,045 (Un millón seiscientos dieciocho mil cuarenta y cinco pesos 00/100 M.N.) recursos que fueron comprometidos y devengados durante el periodo del ejercicio 2021 .

Gastos y Otras Pérdidas

El rubro de Gastos y Otras Pérdidas corresponden a lo devengado por la Entidad durante el periodo del 01 de noviembre al 31 de diciembre de 2021 por la cantidad de: \$1,593,045(Un millón quinientos noventa y tres mil cuarenta y cinco pesos 00/100 M.N.) integrado de la siguiente manera:

Transferencias, Asignaciones, Subsidios y Otras Ayudas.

- a) Transferencias Internas y Asignaciones al Sector Público, refleja un saldo de \$1,593,045 (Un millón quinientos noventa y tres mil cuarenta y cinco pesos



GOBIERNO DEL ESTADO
DE OAXACA

Oaxaca
CREAR • CONSTRUIR • CRECER



CECOL
Centro de Conciliación
Laboral del Estado de Oaxaca

00/100 M.N.) correspondiente a recursos que fueron comprometidos y devengados en los rubros de: Servicios personales, Materiales y Suministros, Servicios Generales durante el periodo: del 01 de noviembre al 31 de diciembre de 2021.

Subsidios y Subvenciones

Ahorro Neto del Ejercicio

En el Estado de Actividades en el período comprendido del 01 de Noviembre al 31 de diciembre del 2021, refleja un Ahorro Neto del Ejercicio por la cantidad de 25,000 pesos.



III) NOTAS AL ESTADO DE VARIACION EN LA HACIENDA PÚBLICA

Variaciones de la hacienda Pública/Patrimonio Neto del ejercicio Hacienda Pública/ Patrimonio generado Resultados de Ejercicios Anteriores

El apartado de Hacienda Pública/Patrimonio Generado, en el periodo del 01 de noviembre al 31 de diciembre de 2021, asciende a la cantidad de \$0 (Cero pesos 00/100 M.N) integrándose de la siguiente manera:

RUBRO	VARIACIONES
Hacienda Pública/Patrimonio Neto Final del Ejercicio 2020	0
Resultados de Ejercicios Anteriores	0
Saldo Neto en la Hacienda Pública/Patrimonio 2021	0



IV) NOTAS AL ESTADO DE FLUJOS DE EFECTIVO

Efectivo y equivalentes

1. Análisis de saldo en la cuenta de Efectivo y Equivalentes:

CONCEPTO	EJERCICIO FISCAL 2017	EJERCICIO FISCA 2020
Efectivos en Bancos – Tesorería		
Efectivos en Bancos – Dependencias	13,477	0
Inversiones temporales (hasta 3 meses)		
Fondos con afectación específica		
Depósitos de fondos de terceros y otros		
Total de Efectivos y Equivalentes		

2. Conciliación de los Flujos de Efectivo Netos de las Actividades de Operación y la cuenta de Ahorro/Desahorro antes de Rubros Extraordinarios.

CONCEPTO	EJERCICIO FISCAL 2021	EJERCICIO FISCA 2020
Ahorro/Desahorro antes de rubros Extraordinarios	0	0
Movimientos de partida (o rubros) que no afectan al efectivo	0	0
Depreciación	0	0
Amortización	0	0
Incrementos en las provisiones	0	0
Incremento en inversiones producido por revaluación	0	0
Ganancia/pérdida en venta de propiedad, planta y equipo	0	0
Incremento en cuentas por cobrar	0	0
Partidas extraordinarias	0	0



GOBIERNO DEL ESTADO
DE OAXACA

Oaxaca
CREAR • CONSTRUIR • CRECER



CECOL
Centro de Conciliación
Laboral del Estado de Oaxaca

NOTAS DE MEMORIA (CUENTAS DE ORDEN)

Las cuentas de orden se utilizan para registrar movimientos de valores que no afecten o modifiquen el balance del ente contable, sin embargo, su incorporación en libros es necesaria con fines de recordatorio contable, de control y en general sobre los aspectos administrativos, o bien, para consignar sus derechos o responsabilidades contingentes que puedan, o no, presentarse en el futuro.



NOTAS DE GESTIÓN ADMINISTRATIVA

1. Introducción:

Los estados Financieros de los entes públicos proveen de información financiera a los principales usuarios de la misma, al Congreso y a los ciudadanos.

El objetivo del presente documento es la revelación del contexto y de los aspectos económicos-financieros más relevantes que influyeron en las decisiones del período: 1 de noviembre al 31 de diciembre de 2021 y deberán ser considerados en la elaboración de los estados financieros para la mayor comprensión de los mismos y sus particulares.

De esta manera, se informa y explica la respuesta del gobierno a las condiciones relacionadas con la información financiera de cada periodo de gestión: además, de exponer aquellas políticas que podrían afectar la toma de decisiones en períodos posteriores.

2. Panorama Económico y Financiero:

Al Centro de Conciliación Laboral del Estado de Oaxaca, se le aprueba un presupuesto de egresos para el ejercicio fiscal 2021, un presupuesto autorizado de \$2,135,986.16 (Dos millones ciento treinta y cinco mil novecientos ochenta y seis pesos 16/100 M.N.) con fundamento en la Ley Orgánica del Poder Ejecutivo del Estado de Oaxaca y el Decreto del Presupuesto de Egresos del Estado de Oaxaca, mismo que se encuentra distribuido conforme a la estructura programática presentada en el Programa Operativo Anual (POA).

3. Autorización e Historia.

a) Fecha de creación del ente.

Mediante decreto número 2573, de fecha 24 de agosto del año 2021, la Sexagésima Cuarta Legislatura Constitucional del Estado Libre y Soberano de Oaxaca, expidió la Ley del Centro de Conciliación Laboral del Estado de Oaxaca.

Mediante decreto número 2688, de fecha 14 de septiembre del año 2021, la Sexagésima Cuarta Legislatura Constitucional del Estado Libre y Soberano de Oaxaca, declaro que los Juzgados en materia Laboral y el Centro de Conciliación



Laboral del Estado de Oaxaca, entrarían en funciones a partir del 01 de octubre de 2021.

Mediante decreto número 2782, de fecha 16 de octubre del año 2021, la Sexagésima Cuarta Legislatura Constitucional del Estado Libre y Soberano de Oaxaca, declaro una prórroga para la entrada en funciones de los Juzgados en materia Laboral y el Centro de Conciliación Laboral del Estado de Oaxaca, hasta el 03 de noviembre de 2021.

b) Principales cambios en su estructura.

El Centro de Conciliación Laboral del Estado de Oaxaca no ha tenido cambios en su estructura ya que es de nueva creación.

4. Organización y Objeto Social

Objeto Social:

Establecer mediante la conciliación, las acciones para resolver con eficacia, rapidez e imparcialidad, los conflictos laborales que se susciten entre trabajadores y empleadores, con ello garantizar el equilibrio entre los factores de la producción y en las relaciones de trabajo, de conformidad con la Constitución Política de los Estados Unidos Mexicanos, la Ley Federal del Trabajo, la Ley del Centro de Conciliación y demás normatividad aplicable.

Principal Actividad:

Recibir solicitudes de Conciliación para su trámite.

Llevar a cabo las audiencias de conciliación entre los trabajadores y empleadores.

Celebrar convenios entre las partes del conflicto laboral.

Expedir constancias de no conciliación.

Ratificar convenios entre las partes del conflicto laboral.

Expedir copias certificadas de los convenios laborales.



GOBIERNO DEL ESTADO
DE OAXACA

Oaxaca
CREAR • CONSTRUIR • CRECER



CECOL
Centro de Conciliación
Laboral del Estado de Oaxaca

a) Ejercicio Fiscal:

01 de agosto al 31 de diciembre de 2021

b) Régimen Jurídico:

Persona moral con fines no lucrativos

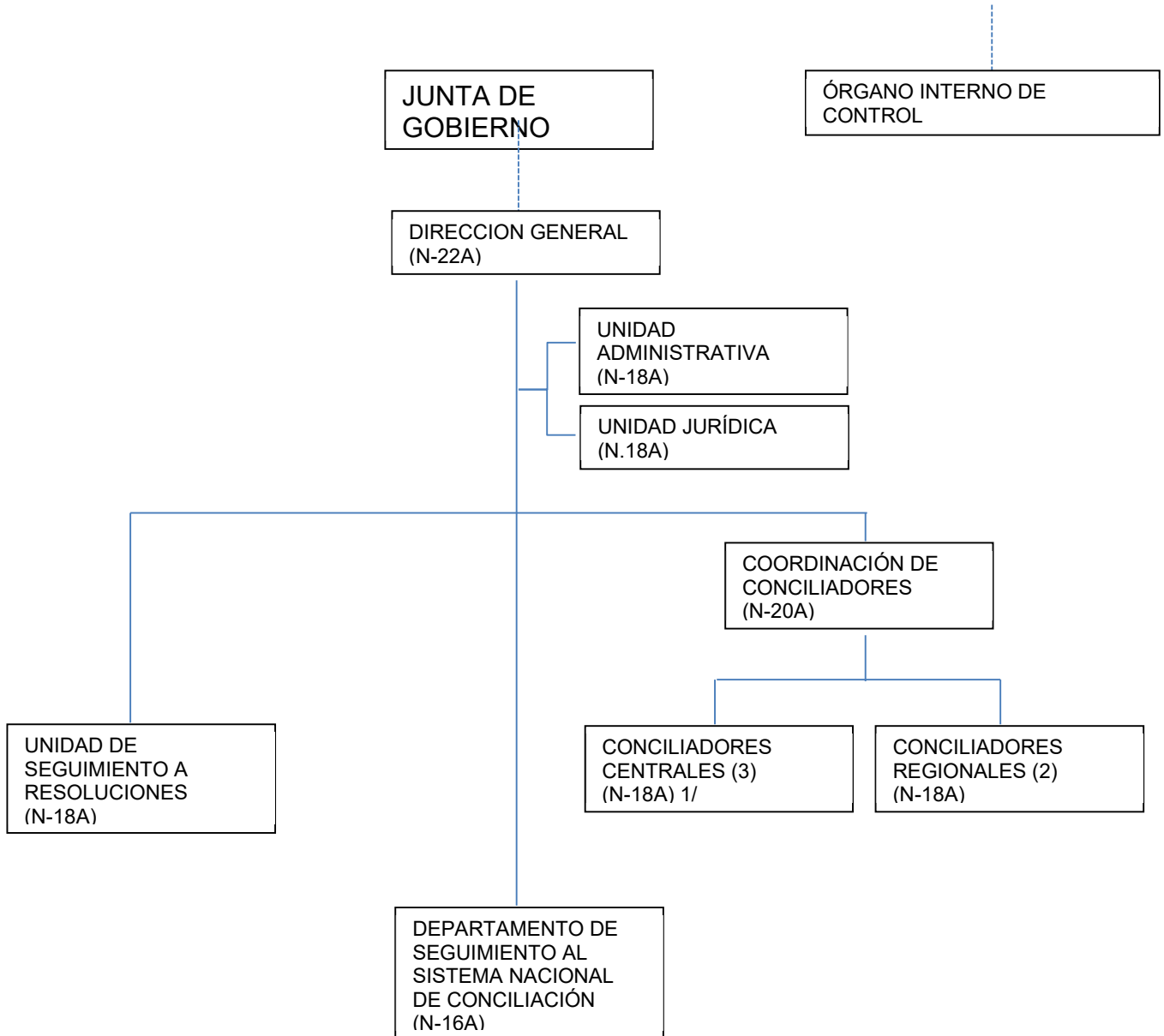
c) Consideraciones fiscales del ente: revelar el tipo de contribuciones que esté obligado a pagar o retener.

IMPUESTO SOBRE LA RENTA

- Entero de retenciones mensuales por ISR por sueldos y salarios.
- Declaración informativa mensual de proveedores



d) Estructura organizacional básica:



1/ INCLUYE 3 DEPARTAMENTOS DE CONTROL DE CONVENIOS (N-16A)



5. Bases de preparación de los Estados Financieros.

- a) Si se ha observado la normatividad emitida por el CONAC y demás disposiciones legales aplicables.
- b) La normatividad aplicada para el reconocimiento, valuación y revelación de los diferentes rubros de la información financiera, así como las bases de medición utilizadas para la elaboración de los estados financieros; por ejemplo: costo histórico, valoración de realización, valor razonables, valor de recuperación o cualquier otro método empleado y los criterios de aplicación de los mismos.

Se aplicó durante el periodo al 31 de diciembre de 2021 y la normatividad vigente para el reconocimiento, valuación y revelación de los diferentes rubros de la información Financiera, así como las bases de medición: valor de realización, respetando en el total de las operaciones su costo histórico.

c) Postulados básicos.

Los emitidos por el CONAC:

- 1. Sustancia Económica
- 2. Entes Públicos
- 3. Existencia Permanente
- 4. Revelación Suficiente
- 5. Importancia Relativa
- 6. Registro e Integración Presupuestaria
- 7. Consolidación de Información financiera
- 8. Devengo Contable
- 9. Valuación
- 10. Dualidad Económica
- 11. Consistencia

d) Norma supletoria.

Las permitidas por la Normatividad del CONAC.

- e) Para las entidades que por primera vez estén implementando en base al devengado de acuerdo a la Ley de Contabilidad, deberán:
 - Revelar las nuevas políticas de reconocimiento: De acuerdo a lo establecido por el CONAC.



INGRESOS

Devengado.- Cuando exista jurídicamente el derecho al cobro.

Recaudado.- Cuando existe el cobro en efectivo o cualquier otro medio de pago

EGRESOS

Comprometido.- Cuando se existe la aprobación por una autoridad competente de un acto administrativo, u otro instrumento jurídico que formaliza una relación jurídica con terceros para la adquisición de bienes y servicios.

Devengado.- Cuando se reconoce de una obligación de pago a favor de terceros por la recepción de conformidad de bienes, servicios contratados.

Ejercido.- Cuando se emite una cuenta por liquidar Certificada aprobada por la autoridad competente

Pagado.- Cuando se realiza la cancelación total o parcial de las obligaciones de pago.

-Revelar los cambios en las políticas, la clasificación y medición de las mismas, así como su impacto en la información financiera:

6. Políticas de Contabilidad Significativas:

- a) Actualización: El registro de la contabilidad se realizó en base a los lineamientos establecidos por el CONAC.
- b) Informar sobre la realización de operaciones en el extranjero y de sus efectos en la información financiera gubernamental:
Durante el periodo al 31 de diciembre de 2021, no se realizaron operaciones en Moneda Extranjera.
- c) Método de evaluación de la inversión en acciones en el Sector Paraestatal.
NO APLICA
- d) Sistema y método de valuación de inventarios.
El CONAC ha emitido las normas para la valoración de los Activos y el patrimonio de los entes públicos, esta norma permite definir y estandarizar



los conceptos básicos de valuación, contenidos en las normas particulares aplicables a los distintos elementos integrantes de los estados Financieros.

e) Beneficios a empleados:

No se tienen reservas para beneficios futuros de los empleados, más que las contempladas anualmente en el presupuesto de egresos del ejercicio presente.

f) Provisiones:

Las provisiones al 31 de diciembre de 2021, lo conforman los siguientes conceptos: en el rubro de servicios personales (nómina de los trabajadores) cuotas obreras IMSS, Cuotas obreras IMSS R.C.V. y Crédito de vivienda.

g) Reservas:

NO se cuenta con Reservas.

h) Cambios en políticas contables y corrección de errores junto con la revelación de los efectos que se tendrá en la información financiera del ente público, ya sea retrospectivos o prospectivos.

i) Reclasificaciones: Durante el periodo del 01 de noviembre al 31 de diciembre de 2021, no se realizaron reclasificaciones.

j) Depuración y Cancelación de saldos:

Las depuraciones y cancelaciones de saldos se realizaron cada mes en diferentes cuentas contables durante el periodo comprendido: al 31 de diciembre de 2021, con la finalidad de presentar cifras actualizadas en los Estados Financieros.

7. Posición en Moneda Extranjera y Protección por riesgo Cambiario:

a) Activos en moneda extranjera:

No aplica

b) Pasivos en moneda extranjera:

No se tienen Pasivos en moneda extranjera

c) Posición en moneda extranjera:

No aplica



d) Tipo de cambio:
No aplica.

e) Equivalente en moneda nacional:
No aplica

8. Reporte Analítico del Activo:

a) Vida útil o porcentajes de depreciación, deterioro o amortización utilizados en los diferentes tipos de activos:

Durante el periodo al 31 de diciembre 2021. La entidad no refleja saldos en el rubro de Depreciación Deterioro y Amortización Acumulada de Bienes e Intangibles.

b) Cambios en el porcentaje de depreciación o valor residual de los activos:

c) Importe de los gastos conceptualizados en el ejercicio, tanto financieros como de investigación y desarrollo:
No aplica

d) Riesgos por tipo de cambio o tipo de interés de las inversiones financieras:
No aplica.

e) Valor activado en el ejercicio de los bienes construidos por la entidad:
Los bienes de la entidad se reconocen dentro de su Activo No Circulante de su costo histórico, de conformidad con el artículo 29 de la Ley General de Contabilidad Gubernamental.

f) Otras circunstancias de carácter significativo que afecten el activo, tales como bienes en garantía, señalados en embargos, litigios, títulos de inversiones, entregados en garantías, baja significativa del valor de inversiones financieras, etc.:
No aplica

g) Desmantelamiento de Activos, procedimientos, implicaciones, efectos contables:
No aplica



h) Administración de activos; planeación con el objetivo de que el ente los utilice de manera más efectiva:

Se utilizan los activos con la operación y mantenimiento óptimo.

Adicionalmente, se deben incluir las explicaciones de las principales variaciones en el activo, en cuadros comparativos como sigue:

a) Inversiones en valores:

No aplica

b) Patrimonio de Organismos descentralizados

No aplica

c) Inversiones en empresas de participación mayoritaria:

No se tiene inversión en este tipo de empresas.

d) Inversiones en empresas de participación minoritaria:

No aplica.

9. Fideicomisos, Mandatos y Análogos

a) Por ramo administrativo que los reporta:

No aplica.

b) Enlistar los de mayor monto de disponibilidad, relacionando aquellos que conforman el 80% de las disponibilidades:

No aplica

10. Reporte de la Recaudación

a) Análisis del comportamiento de la recaudación correspondiente al ente público o cualquier tipo de ingreso, de forma separada los ingresos locales de los federales:

No aplica

b) Proyección de la recaudación e ingresos en el mediano plazo:

No aplica

11. Información sobre la Deuda y el Reporte Analítico de la Deuda:



- a) Utilizar al menos los siguientes indicadores: Deuda respecto al PIB y deuda respecto a la recaudación tomando, como mínimo, un periodo igual o menor a 5 años.

No aplica

- b) Información de manera agrupada por tipo de valor gubernamental o instrumento financiero en la que se considere interés, comisiones, tasa, perfil de vencimiento y otros gastos de la deuda.

No aplica

12. Calificaciones otorgadas:

No se cuenta con calificaciones otorgadas o certificaciones.

13. Proceso de Mejora:

- a) Principales Políticas de control interno:

Para el desarrollo de los programas se tienen establecidas políticas de ahorro en las adquisiciones y contrataciones de bienes y servicios así como su uso eficaz y eficiente que permitan alcanzar las metas establecidas

- b) Medidas de desempeño financiero, metas y alcance:

Racionar el uso de los recursos, para alcanzar el cumplimiento de las funciones para el ejercicio completo tomando en consideración que la mayor parte del presupuesto esta directamente relacionado con servicios personales con lo cual el desempeño financiero estará directamente relacionado con las actividades que realiza el personal del centro.

14. Información por Segmentos:

Toda la información del Ente, está procesada y se encuentra disponible para realizar las funciones propias.

15. Eventos Posteriores al Cierre:

El ente público no tiene hechos ocurridos en el periodo posterior al que informa, que proporcionen mayor evidencia sobre eventos que le afectan económicamente y que no se conocían a la fecha de cierre.



GOBIERNO DEL ESTADO
DE OAXACA

Oaxaca
CREAR • CONSTRUIR • CRECER



CECOL
Centro de Conciliación
Laboral del Estado de Oaxaca

16. Partes Relacionadas:

No existen partes relacionadas que pudieran ejercer influencia significativa sobre la toma de decisiones financieras y operativas.


17. Responsabilidad sobre la presentación razonable de los Estados Financieros.

Estos estados Financieros fueron autorizados para su emisión el día 20 del mes de enero de 2022, por el C. Víctor Alberto Quiroz Arellanes en su carácter de Director General del Centro de Conciliación Laboral del Estado de Oaxaca.

Bajo protesta de decir verdad declaro que los Estados Financieros y sus Notas, son razonablemente correctas y son responsabilidad del emisor.



DIRECCIÓN GENERAL DEL CENTRO DE
CONCILIACIÓN LABORAL DEL
ESTADO DE OAXACA


Lic. Víctor Alberto Quiroz Arellanes
Director General del Centro de Conciliación
del Estado de Oaxaca




Lic. Ingrid Dzoara Ahedo Pérez
Coordinadora Administrativa
CENTRO DE CONCILIACIÓN LABORAL
DEL ESTADO DE OAXACA
COORDINACIÓN ADMINISTRATIVA



GOBIERNO DEL ESTADO
DE OAXACA

Oaxaca
CREAR • CONSTRUIR • CRECER



CECOL
Centro de Conciliación
Laboral del Estado de Oaxaca

Conciliación entre los Ingresos Presupuestarios y Contables
Correspondiente de 31 de diciembre de 2021
(Pesos)

1. Total de ingresos (presupuestarios)		\$1,618,045
2. Mas Ingresos Contables no Presupuestarios		0
Incremento por variación de inventarios		
Disminución del exceso de estimaciones por pérdida o deterioro u obsolescencia		
Disminución del exceso de provisiones		
Otros ingresos y beneficios varios		
Otros Ingresos Contables no Presupuestarios		
3. Menos ingresos presupuestarios no contables		\$ 0
Producto de capital		
Aprovechamiento capital		
Ingresos derivados de financiamientos		
Otros Ingresos presupuestarios no contables		
4. Ingresos Contables		\$1,618,045



**Conciliación entre los Egresos Presupuestarios y los Gastos Contables
Correspondiente de al 31 de diciembre de 2021
(Pesos)**

1. Total de egresos (presupuestarios)		\$1,618,045
2. Menos egresos presupuestarios contables		25,000
Mobiliario y equipo de administración		
Mobiliario y equipo educacional y recreativo		
Equipo e instrumental médico y de laboratorio		
Vehículos y equipos de transporte		
Equipo de defensa y seguridad		
Maquinaria, otros equipos y herramientas	25,000	
Activos Biológicos		
Bienes inmuebles		
Activos intangibles		
Obra pública en bien propios		
Acciones y participaciones del capital		
Compra de títulos y valores		
Inversiones en fideicomisos, mandatos y otros análogos		
Provisiones para contingencias y otras erogaciones especiales		
Amortización de la deuda pública		
Aduedos de ejercicios fiscales anteriores (ADEFAS)		
Otros egresos Presupuestales no Contables		
3. Más Gastos Contables No Presupuestales		
Estimaciones, depreciación, deterioros, obsolescencia, y amortización		
Provisiones		
Disminución de inventarios		
Aumento por insuficiencia de estimaciones por pérdida o deterioro y obsolescencia		
Aumento por insuficiencia de provisiones		
Otros Gastos		
Otros Gastos Contables No Presupuestales		
4. Total Gastos Contables		\$1,593,045



GOBIERNO DEL ESTADO
DE OAXACA

Oaxaca
CREAR • CONSTRUIR • CRECER



CECOL
Centro de Conciliación
Laboral del Estado de Oaxaca

ESTADO ANALITICO DE INGRESOS PRESUPUESTARIOS
CENTRO DE CONCILIACION LABORAL DEL ESTADO DE OAXACA
DEL 01 DE NOVIEMBRE AL 31 DE DICIEMBRE DE 2021

Rubro de Ingresos	Estimado	Ampliaciones y Reducciones	Modificado	Devengado	Recaudado	Diferencia
	(1)	(2)	(3=1+2)	(4)	(5)	(6=3-4)
Impuestos						
Contribuciones de Mejoras						
Derechos						
Productos						
Corriente						
Capital						
Aprovechamientos						
Corriente						
Capital						
Ingresos por Ventas de Bienes y Servicios						
Contribuciones no Comprendidas en las Fracciones de la Ley de Ingresos Causados en Ejercicios Fiscales Anteriores Pendientes de Liquidación o Pago						
Participaciones y Aportaciones						
Transferencias, Asignaciones, Subsidios y Otras Ayudas	0	2,135,986	2,135,986	1,618,045	1,618,045	517,941
Otros Ingresos						
TOTAL		2,135,986	2,135,986	1,618,045	1,618,045	517,941
Ingresos excedentes						

Estado Analítico de Ingresos Por Fuente de Financiamiento	Estimado	Ampliaciones y Reducciones	Modificado	Devengado	Recaudado	Diferencia
	(1)	(2)	(3=1+2)	(4)	(5)	(6=3-4)
Ingresos del Gobierno	0	2,135,986	2,135,986	1,618,045	1,618,045	517,941
Impuestos						
Contribuciones de Mejoras						
Derechos						
Productos						
Corriente						
Capital						
Aprovechamientos						
Corriente						
Capital						
Contribuciones no Comprendidas en las Fracciones de la Ley de Ingresos Causados en Ejercicios Fiscales Anteriores Pendientes de Liquidación o Pago						
Participaciones y Aportaciones						
Transferencias, Asignaciones, Subsidios y Otras Ayudas	0	2,135,986	2,135,986	1,618,045	1,618,045	517,941
Otros Ingresos						
Ingresos de Organismos y Empresas						
Cuotas y Aportaciones de Seguridad Social						
Ingresos por Ventas de Bienes y Servicios						
Transferencias, Asignaciones, Subsidios y Otras Ayudas						
Ingresos derivados de financiamiento						
Ingresos derivados de financiamiento						
TOTAL	0	2,135,986	2,135,986	1,618,045	1,618,045	517,941
Ingresos excedentes						517,941



ESTADO ANALITICO DEL EJERCICIO DEL PRESUPUESTO DE EGRESOS
 CLASIFICACION POR OBJETO DEL GASTO (CAPITULO-CONCEPTO)

Cve	Concepto	Aprobado 1	Ampliaciones / Reducciones 2= (3-1)	Modificado 3 = (1+2)	Devengado 4	Pagado 5	Subejercicio 6 = (3-4)
573	CENTRO DE CONCILIACIÓN LABORAL DEL ESTADO DE OAXACA						
4	TRANSFERENCIAS, ASIGNACIONES, SUBSIDIOS Y OTRAS AYUDAS	0.00	2,110,986.16	2,110,986.16	1,593,045.13	1,579,568.53	517,941.03
1	TRANSFERENCIAS INTERNAS Y ASIGNACIONES AL SECTOR PÚBLICO	0.00	2,110,986.16	2,110,986.16	1,593,045.13	1,579,568.53	517,941.03
5	BIENES MUEBLES, INMUEBLES E INTANGIBLES	0.00	25,000.00	25,000.00	25,000.00	25,000.00	0.00
6	MAQUINARIA, OTROS EQUIPOS Y HERRAMIENTAS	0.00	25,000.00	25,000.00	25,000.00	25,000.00	0.00
9	ACTIVOS INTANGIBLES	0.00	0.00	0.00	0.00	0.00	0.00
	TOTAL DEPENDENCIA / ENTIDAD	0.00	2,135,986.16	2,135,986.16	1,618,045.13	1,604,568.53	517,941.03

CUARTO INFORME TRIMESTRAL ENERO-DICIEMBRE 2021



ESTADO ANALITICO DEL EJERCICIO DEL PRESUPUESTO DE EGRESOS

CLASIFICACION ECONOMICA (POR TIPO DE GASTO)

Cve	Concepto	Aprobado 1	Ampliaciones / Reducciones 2= (3-1)	Modificado 3 = (1+2)	Devengado 4	Pagado 5	Subejercicio 6 = (3-4)
573	CENTRO DE CONCILIACIÓN LABORAL DEL ESTADO DE OAXACA						
1	GASTO CORRIENTE	0.00	2,110,986.16	2,110,986.16	1,593,045.13	1,579,568.53	517,941.03
2	GASTO DE CAPITAL	0.00	25,000.00	25,000.00	25,000.00	25,000.00	0.00
	TOTAL DEPENDENCIA / ENTIDAD:	0.00	2,135,986.16	2,135,986.16	1,618,045.13	1,604,568.53	517,941.03



Estadística 1.1.1.1.1

ESTADO ANALITICO DEL EJERCICIO DEL PRESUPUESTO DE EGRESOS
 CLASIFICACION ADMINISTRATIVA

Cve	Concepto	Aprobado 1	Ampliaciones / Reducciones 2 = (3-1)	Modificado 3 = (1+2)	Devengado 4	Pagado Transferido 5	Subejercicio 6 = (3-4)
5	ORGANISMOS PÚBLICOS DESCENTRALIZADOS	0.00	2,135,986.16	2,135,986.16	1,618,045.13	1,604,568.53	517,941.03
73	CENTRO DE CONCILIACIÓN LABORAL DEL ESTADO DE OAXACA	0.00	2,135,986.16	2,135,986.16	1,618,045.13	1,604,568.53	517,941.03
	TOTAL DEL GASTO:	0.00	2,135,986.16	2,135,986.16	1,618,045.13	1,604,568.53	517,941.03

CUARTO INFORME TRIMESTRAL ENERO-DICIEMBRE 2021



ESTADO ANALITICO DEL EJERCICIO DEL PRESUPUESTO DE EGRESOS
 CLASIFICACION FUNCIONAL (FINALIDAD Y FUNCION)

Cve	Concepto	Aprobado 1	Ampliaciones / Reducciones 2= (3-1)	Modificado 3 = (1+2)	Devengado 4	Pagado 5	Subejercicio 6 = (3-4)
573	CENTRO DE CONCILIACIÓN LABORAL DEL ESTADO DE OAXACA						
1	GOBIERNO	0.00	2,135,986.16	2,135,986.16	1,618,045.13	1,604,568.53	517,941.03
2	JUSTICIA	0.00	2,135,986.16	2,135,986.16	1,618,045.13	1,604,568.53	517,941.03
	TOTAL DEPENDENCIA / ENTIDAD	0.00	2,135,986.16	2,135,986.16	1,618,045.13	1,604,568.53	517,941.03



GOBIERNO DEL ESTADO
DE OAXACA

Oaxaca
CREAR • CONSTRUIR • CRECER



CECOL
Centro de Conciliación
Laboral del Estado de Oaxaca

ENDEUDAMIENTO NETO
DEL 01 DE NOVIEMBRE AL 31 DE DICIEMBRE DE 2021
(Pesos)

Identificación de Crédito o Instrumento	Contratación/Colocación	Amortización	Endeudamiento Neto
	A	B	C = A - B
Creditos Bancarios			
			0
			0
			0
			0
			0
			0
			0
			0
			0
Total Créditos Bancarios	0	0	0
Otros Instrumentos de Deuda			
			0
			0
			0
			0
			0
			0
			0
			0
			0
Total Otros Instrumentos de Deuda	0	0	0
TOTAL	0	0	0

NO APLICA



GOBIERNO DEL ESTADO
DE OAXACA

Oaxaca
CREAR • CONSTRUIR • CRECER



CECOL
Centro de Conciliación
Laboral del Estado de Oaxaca

INTERESES DE LA DEUDA
DEL 01 DE NOVIEMBRE AL 31 DE DICIEMBRE DE 2021
(Pesos)

Identificación de Crédito o Instrumento	Devengado	Pagado
Créditos Bancarios		
Total de intereses de Créditos Bancarios		0
Otros Instrumentos de Deuda		
Total de intereses de Otros Instrumentos de Deuda	0	0
TOTAL	0	0

NO APLICA



INDICADORES DE POSTURA FISCAL
DEL 01 DE NOVIEMBRE AL 31 DE DICIEMBRE DE 2021
(Pesos)

Concepto	Estimado	Devengado	Pagado ³
I. Ingresos Presupuestarios (I=1+2)	0	0	0
1. Ingresos del Gobierno de la Entidad Federativa ¹			
2. Ingresos del Sector Paraestatal ¹			
II. Egresos Presupuestarios (II=3+4)	0	0	0
3. Egresos del Gobierno de la Entidad Federativa ²			
4. Egresos del Sector Paraestatal ²			
III. Balance Presupuestario (Superávit o Déficit) (III = I - II)	0	0	0

Concepto	Estimado	Devengado	Pagado ³
III. Balance Presupuestario (Superávit o Déficit)	0	0	0
IV. Intereses, Comisiones y Gastos de la Deuda			
V. Balance Primario (Superávit o Déficit) (V= III - IV)	0	0	0

Concepto	Estimado	Devengado	Pagado ³
A. Financiamiento			
B. Amortización de la deuda			
C. Endeudamiento ó desendeudamiento (C = A - B)	0	0	0

1. Los Ingresos que se presentan son los ingresos presupuestarios totales sin incluir los ingresos por financiamientos. Los Ingresos del Gobierno de la Entidad Federativa corresponden a los del Poder Ejecutivo, Legislativo Judicial y Autónomos
2. Los egresos que se presentan son los egresos presupuestarios totales sin incluir los egresos por amortización. Los egresos del Gobierno de la Entidad Federativa corresponden a los del Poder Ejecutivo, Legislativo, Judicial y Órganos Autónomos
3. Para Ingresos se reportan los ingresos recaudados; para egresos se reportan los egresos pagados

CUARTO INFORME TRIMESTRAL ENERO-DICIEMBRE 2021



ESTADO ANALITICO DEL EJERCICIO DEL PRESUPUESTO DE EGRESOS
RESUMEN POR PROGRAMA PRESUPUESTARIO

C o n c e p t o	Aprobado 1	Ampliaciones / Reducciones 2= (3-1)	Modificado 3 = (1+2)	Devengado 4	Pagado 5	Subejercicio 6 = (3-4)
5 ORGANISMOS PÚBLICOS DESCENTRALIZADOS	0.00	2,135,986.16	2,135,986.16	1,618,045.13	1,604,568.53	517,941.03
73 CENTRO DE CONCILIACIÓN LABORAL DEL ESTADO DE OAXACA	0.00	2,135,986.16	2,135,986.16	1,618,045.13	1,604,568.53	517,941.03
1 PROGRAMAS	0.00	2,135,986.16	2,135,986.16	1,618,045.13	1,604,568.53	517,941.03
2 DESEMPEÑO DE LAS FUNCIONES	0.00	2,135,986.16	2,135,986.16	1,618,045.13	1,604,568.53	517,941.03
TOTAL DEPENDENCIA / ENTIDAD	0.00	2,135,986.16	2,135,986.16	1,618,045.13	1,604,568.53	517,941.03



GOBIERNO DEL ESTADO
DE OAXACA

Oaxaca
CREAR • CONSTRUIR • CRECER



CECOL
Centro de Conciliación
Laboral del Estado de Oaxaca

INDICADORES DE RESULTADOS

NO APLICA



GOBIERNO DEL ESTADO
DE OAXACA

Oaxaca
CREAR • CONSTRUIR • CRECER



CECOL
Centro de Conciliación
Laboral del Estado de Oaxaca

PROGRAMAS Y PROYECTOS DE INVERSION

NO APLICA



GOBIERNO DEL ESTADO
DE OAXACA

Oaxaca
CREAR • CONSTRUIR • CRECER



CECOL
Centro de Conciliación
Laboral del Estado de Oaxaca

RELACION DE BIENES INMUEBLES QUE COMPONEN EL PATRIMONIO
DEL 01 DE NOVIEMBRE AL 31 DE DICIEMBRE DE 2021
(Pesos)

CUENTA	DESCRIPCIÓN DEL BIEN	Saldo Final
12310	TERRENOS	
12330	EDIFICIOS NO RESIDENCIALES	
12351	EDIFICACIÓN HABITACIONAL EN PROCESO	
12352	EDIFICACIÓN NO HABITACIONAL EN PROCESO	
12353	CONSTRUCCIÓN DE OBRAS PARA EL ABASTECIMIENTO DE AGUA, PETRÓLEO, GAS, ELECTRICIDAD Y TELECOMUNICACION	
12354	DIVISIÓN DE TERRENOS Y CONSTRUCCIÓN DE OBRAS DE URBANIZACIÓN EN PROCESO	
12355	CONSTRUCCIÓN DE VÍAS DE COMUNICACIÓN EN PROCESO	
12356	OTRAS CONSTRUCCIONES DE INGENIERÍA CIVIL U OBRA PESADA EN PROCESO	
12357	INSTALACIONES Y EQUIPAMIENTO EN CONSTRUCCIONES EN PROCESO	
12359	TRABAJOS DE ACABADOS EN EDIFICACIONES Y OTROS TRABAJOS ESPECIALIZADOS EN PROCESO	
12361	EDIFICACIÓN HABITACIONAL EN PROCESO	
12362	EDIFICACIÓN NO HABITACIONAL EN PROCESO	
12363	CONSTRUCCIÓN DE OBRAS PARA EL ABASTECIMIENTO DE AGUA, PETRÓLEO, GAS, ELECTRICIDAD Y TELECOMUNICACION	
12364	DIVISIÓN DE TERRENOS Y CONSTRUCCIÓN DE OBRAS DE URBANIZACIÓN	
12365	CONSTRUCCIÓN DE VÍAS DE COMUNICACIÓN EN PROCESO	
12366	OTRAS CONSTRUCCIONES DE INGENIERÍA CIVIL U OBRA PESADA EN PROCESO	
12367	INSTALACIONES Y EQUIPAMIENTO EN CONSTRUCCIONES EN PROCESO	
12369	TRABAJOS DE ACABADOS EN EDIFICACIONES Y OTROS TRABAJOS ESPECIALIZADOS EN PROCESO	
12390	OTROS BIENES INMUEBLES	
	SUMA TOTAL:	0



GOBIERNO DEL ESTADO
DE OAXACA

Oaxaca
CREAR • CONSTRUIR • CRECER



CECOL
Centro de Conciliación
Laboral del Estado de Oaxaca

RELACION DE BIENES MUEBLES QUE COMPONEN EL PATRIMONIO
DEL 01 DE NOVIMEBRE AL 31 DE DICIEMNRE DE 2021
(Pesos)

CUENTA	DESCRIPCIÓN DEL BIEN	Saldo Final
12411	MUEBLES DE OFICINA Y ESTANTERÍA	
12412	MUEBLES, EXCEPTO DE OFICINA Y ESTANTERÍA	
12413	EQUIPO DE CÓMPUTO Y DE TECNOLOGÍAS DE LA INFORMACIÓN	
12419	OTROS MOBILIARIOS Y EQUIPOS DE ADMINISTRACIÓN	
12421	EQUIPOS Y APARATOS AUDIOVISUALES	
12422	APARATOS DEPORTIVOS	
12423	CÁMARAS FOTOGRÁFICAS Y DE VIDEO	
12429	OTRO MOBILIARIO Y EQUIPO EDUCACIONAL Y RECREATIVO	
12431	EQUIPO MÉDICO Y DE LABORATORIO	
12432	INSTRUMENTAL MÉDICO Y DE LABORATORIO	
12441	AUTOMÓVILES Y CAMIONES	
12443	EQUIPO AEROESPACIAL	
12445	EMBARCACIONES	
12449	OTROS EQUIPOS DE TRANSPORTE	
12450	EQUIPO DE DEFENSA Y SEGURIDAD	
12461	MAQUINARIA Y EQUIPO AGROPECUARIO	
12462	MAQUINARIA Y EQUIPO INDUSTRIAL	
12463	MAQUINARIA Y EQUIPO DE CONSTRUCCIÓN	
12464	SISTEMAS DE AIRE ACONDICIONADO, CALEFACCIÓN Y DE REFRIGERACIÓN INDUSTRIAL Y COMERCIAL	25,000
12465	EQUIPO DE COMUNICACIÓN Y TELECOMUNICACIÓN	
12466	EQUIPOS DE GENERACIÓN ELÉCTRICA, APARATOS Y ACCESORIOS ELÉCTRICOS	
12467	HERRAMIENTAS Y MÁQUINAS-HERRAMIENTA	
12469	OTROS EQUIPOS	
12471	BIENES ARTISTICOS, CULTURALES Y CIENTIFICOS	
12483	AVES	
12484	OVINOS Y CAPRINOS	
12486	EQUINOS	
12487	ESPECIES MENORES Y DE ZOOLOGICO	
12488	ÁRBOLES Y PLANTAS	
12489	OTROS ACTIVOS BIOLÓGICOS	
	SUMA TOTAL:	25,000



GOBIERNO DEL ESTADO
DE OAXACA

Oaxaca
CREAR • CONSTRUIR • CRECER



CECOL
Centro de Conciliación
Laboral del Estado de Oaxaca

RELACION DE CUENTAS BANCARIAS PRODUCTIVAS ESPECIFICAS
DEL 01 DE NOVIEMBRE AL 31 DE DICIEMBRE DE 2021

FONDO, PROGRAMA O CONVENIO	DATOS DE LA CUENTA BANCARIA		
	INSTITUCION BANCARIA	NUMERO DE CUENTA	FECHA DE APERTURA

NO APLICA



GOBIERNO DEL ESTADO
DE OAXACA

Oaxaca
CREAR • CONSTRUIR • CRECER



CECOL
Centro de Conciliación
Laboral del Estado de Oaxaca

RELACION DE ESQUEMAS BURSATILES Y COBERTURAS FINANCIERAS

NO APLICA



GOBIERNO DEL ESTADO
DE OAXACA

Oaxaca
CREAR • CONSTRUIR • CRECER



CECOL
Centro de Conciliación
Laboral del Estado de Oaxaca

Montos pagados por ayudas y subsidios
Periodo (fecha)

Concepto	Ayuda	Subsidio	Sector (económico o social)	Beneficiario	CURP	RFC	Monto Pagado

NO APLICA

CENTRO DE CONCILIACIÓN LABORAL DEL ESTADO DE OAXACA
Estado de Situación Financiera Detallado - LDF
Al 31 de diciembre de 2020 y al 31 de diciembre de 2021
(PESOS)

Concepto	31 de diciembre de 2021	31 de diciembre de 2020	Concepto	31 de diciembre de 2021	31 de diciembre de 2020
ACTIVO			PASIVO		
Activo Circulante			Pasivo Circulante		
Efectivo y Equivalentes	13477	0	Cuentas por Pagar a Corto Plazo	182087	0
Efectivo	0	0	Servicios Personales por Pagar a Corto Plazo	0	0
Bancos/Tesorería	0	0	Proveedores por Pagar a Corto Plazo	182087	0
Bancos/Dependencias y Otros	13477	0	Contratistas por Obras Públicas por Pagar a Corto Plazo	0	0
Inversiones Temporales (Hasta 3 meses)	0	0	Participaciones y Aportaciones por Pagar a Corto Plazo	0	0
Fondos con Afectación Específica	0	0	Transferencias Otorgadas por Pagar a Corto Plazo	0	0
Depósitos de Fondos de Terceros en Garantía y/o Administración	0	0	Intereses, Comisiones y Otros Gastos de la Deuda Pública por Pagar a Corto Plazo	0	0
Otros Efectivos y Equivalentes	0	0	Retenciones y Contribuciones por Pagar a Corto Plazo	0	0
Derechos a Recibir Efectivo o Equivalentes	168610	0	Devoluciones de la Ley de Ingresos por Pagar a Corto Plazo	0	0
Inversiones Financieras de Corto Plazo	0	0	Otras Cuentas por Pagar a Corto Plazo	0	0
Cuentas por Cobrar a Corto Plazo	0	0	Documentos por Pagar a Corto Plazo	0	0
Deudores Diversos por Cobrar a Corto Plazo	0	0	Documentos Comerciales por Pagar a Corto Plazo	0	0
Ingresos por Recuperar a Corto Plazo	0	0	Documentos con Contratistas por Obras Públicas por Pagar a Corto Plazo	0	0
Deudores por Anticipos de la Tesorería a Corto Plazo	0	0	Otros Documentos por Pagar a Corto Plazo	0	0
Préstamos Otorgados a Corto Plazo	0	0	Porción a Corto Plazo de la Deuda Pública a Largo Plazo	0	0
Otros Derechos a Recibir Efectivo o Equivalentes a Corto Plazo	168610	0	Porción a Corto Plazo de la Deuda Pública	0	0
Derechos a Recibir Bienes o Servicios	0	0	Porción a Corto Plazo de Arrendamiento Financiero	0	0
Anticipo a Proveedores por Adquisición de Bienes y Prestación de Servicios a Corto Plazo	0	0	Títulos y Valores a Corto Plazo	0	0
Anticipo a Proveedores por Adquisición de Bienes Inmuebles y Muebles a Corto Plazo	0	0	Pasivos Diferidos a Corto Plazo	0	0
Anticipo a Proveedores por Adquisición de Bienes Intangibles a Corto Plazo	0	0	Ingresos Cobrados por Adelantado a Corto Plazo	0	0
Anticipo a Contratistas por Obras Públicas a Corto Plazo	0	0	Intereses Cobrados por Adelantado a Corto Plazo	0	0
Otros Derechos a Recibir Bienes o Servicios a Corto Plazo	0	0	Otros Pasivos Diferidos a Corto Plazo	0	0
Inventarios	0	0	Fondos y Bienes de Terceros en Garantía y/o Administración a Corto Plazo	0	0
Inventario de Mercancías para Venta	0	0	Fondos en Garantía a Corto Plazo	0	0
Inventario de Mercancías Terminadas	0	0	Fondos en Administración a Corto Plazo	0	0
Inventario de Mercancías en Proceso de Elaboración	0	0	Fondos Contingentes a Corto Plazo	0	0
Inventario de Materias Primas, Materiales y Suministros para Producción	0	0	Fondos de Fideicomisos, Mandatos y Contratos Análogos a Corto Plazo	0	0
Bienes en Tránsito	0	0	Otros Fondos de Terceros en Garantía y/o Administración a Corto Plazo	0	0
Almacenes	0	0	Valores y Bienes en Garantía a Corto Plazo	0	0
Estimación por Pérdida o Deterioro de Activos Circulantes	0	0	Provisiones a Corto Plazo	0	0
Estimaciones para Cuentas Incobrables por Derechos a Recibir Efectivo o Equivalentes	0	0	Provisión para Demandas y Juicios a Corto Plazo	0	0
Estimación por Deterioro de Inventarios	0	0	Provisión para Contingencias a Corto Plazo	0	0
Otros Activos Circulantes	0	0	Otras Provisiones a Corto Plazo	0	0
Valores en Garantía	0	0	Otros Pasivos a Corto Plazo	0	0
Bienes en Garantía (excluye depósitos de fondos)	0	0	Ingresos por Clasificar	0	0
Bienes Derivados de Embargos, Decomisos, Aseguramientos y Dación en Pago	0	0	Recaudación por Participar	0	0
Adquisición con Fondos de Terceros	0	0	Otros Pasivos Circulantes	0	0
Total de Activos Circulantes	182087	0	Total de Pasivos Circulantes	182087	0
Activo No Circulante			Pasivo No Circulante		
Inversiones Financieras a Largo Plazo	0	0	Cuentas por Pagar a Largo Plazo	0	0
Derechos a Recibir Efectivo o Equivalentes a Largo Plazo	0	0	Documentos por Pagar a Largo Plazo	0	0
Bienes Inmuebles, Infraestructura y Construcciones en Proceso	0	0	Deuda Pública a Largo Plazo	0	0
Bienes Muebles	25000	0	Pasivos Diferidos a Largo Plazo	0	0
Activos Intangibles	0	0	Fondos y Bienes de Terceros en Garantía y/o en Administración a Largo Plazo	0	0
Depreciación, Deterioro y Amortización Acumulada de Bienes	0	0	Provisiones a Largo Plazo	0	0
Activos Diferidos	0	0	Total de Pasivos No Circulantes	0	0
Estimación por Pérdida o Deterioro de Activos no Circulantes	0	0	Total del Pasivo	182087	0
Otros Activos no Circulantes	0	0	HACIENDA PÚBLICA/PATRIMONIO		
Total de Activos No Circulantes	25000	0	Hacienda Pública/Patrimonio Contribuido	0	0
Total del Activo	207087	0	Aportaciones	0	0
			Donaciones de Capital	0	0
			Actualización de la Hacienda Pública/Patrimonio	0	0
			Hacienda Pública/Patrimonio Generado	25000	0
			Resultados del Ejercicio (Ahorro/ Desahorro)	25000	0
			Resultados de Ejercicios Anteriores	0	0
			Reservados	0	0
			Reservas	0	0
			Rectificaciones de Resultados de Ejercicios Anteriores	0	0
			Exceso o Insuficiencia en la Actualización de la Hacienda Pública/Patrimonio	0	0
			Resultado por Posición Monetaria	0	0
			Resultado por Tenencia de Activos no Monetarios	0	0
			Total Hacienda Pública/Patrimonio	25000	0
			Total del Pasivo y Hacienda Pública/Patrimonio	207087	0

CENTRO DE CONCILIACIÓN LABORAL DEL ESTADO DE OAXACA			
Balance Presupuestario - LDF			
Del 1 de noviembre al 31 de diciembre de 2021			
(PESOS)			
Concepto	Estimado/ Aprobado	Devengado	Recaudado/ Pagado
A. Ingresos Totales (A = A1+A2+A3)	1,618,045	1,618,045	1,618,045
A1. Ingresos de Libre Disposición	1,618,045	1,618,045	1,618,045
A2. Transferencias Federales Etiquetadas			
A3. Financiamiento Neto			
B. Egresos Presupuestarios¹ (B = B1+B2)	1,618,045	1,618,045	1,618,045
B1. Gasto No Etiquetado (sin incluir Amortización de la Deuda Pública)	1,618,045	1,618,045	1,618,045
B2. Gasto Etiquetado (sin incluir Amortización de la Deuda Pública)			
C. Remanentes del Ejercicio Anterior (C = C1 + C2)			
C1. Remanentes de Ingresos de Libre Disposición aplicados en el periodo			
C2. Remanentes de Transferencias Federales Etiquetadas aplicados en el periodo			
I. Balance Presupuestario (I = A - B + C)			
II. Balance Presupuestario sin Financiamiento Neto (II = I - A3)			
III. Balance Presupuestario sin Financiamiento Neto y sin Remanentes del Ejercicio Anterior (III= II - C)			
Concepto	Aprobado	Devengado	Pagado
E. Intereses, Comisiones y Gastos de la Deuda (E = E1+E2)			
E1. Intereses, Comisiones y Gastos de la Deuda con Gasto No Etiquetado			
E2. Intereses, Comisiones y Gastos de la Deuda con Gasto Etiquetado			
IV. Balance Primario (IV = III + E)			
Concepto	Estimado/ Aprobado	Devengado	Recaudado/ Pagado
F. Financiamiento (F = F1 + F2)			
F1. Financiamiento con Fuente de Pago de Ingresos de Libre Disposición			
F2. Financiamiento con Fuente de Pago de Transferencias Federales Etiquetadas			
G. Amortización de la Deuda (G = G1 + G2)			
G1. Amortización de la Deuda Pública con Gasto No Etiquetado			
G2. Amortización de la Deuda Pública con Gasto Etiquetado			
A3. Financiamiento Neto (A3 = F - G)			
Concepto	Estimado/ Aprobado	Devengado	Recaudado/ Pagado
A1. Ingresos de Libre Disposición	1,618,045	1,618,045	1,618,045
A3.1 Financiamiento Neto con Fuente de Pago de Ingresos de Libre Disposición (A3.1 = F1 - G1)			
F1. Financiamiento con Fuente de Pago de Ingresos de Libre Disposición			
G1. Amortización de la Deuda Pública con Gasto No Etiquetado			
B1. Gasto No Etiquetado (sin incluir Amortización de la Deuda Pública)	1,618,045	1,618,045	1,618,045
C1. Remanentes de Ingresos de Libre Disposición aplicados en el periodo			
V. Balance Presupuestario de Recursos Disponibles (V = A1 + A3.1 - B1 + C1)			
VI. Balance Presupuestario de Recursos Disponibles sin Financiamiento Neto (VI = V - A3.1)			

CENTRO DE CONCILIACIÓN LABORAL DEL ESTADO DE OAXACA
Estado Analítico de Ingreso Detallado - LDF
Del 1 de noviembre al 31 de diciembre de 2021
(PESOS)

Concepto	Ingreso					Diferencia
	Estimado	Ampliaciones/ (Reducciones)	Modificado	Devengado	Recaudado	
Ingresos de Libre Disposición						
A. Impuestos						
B. Cuotas y Aportaciones de Seguridad Social						
C. Contribuciones de Mejoras						
D. Derechos						
E. Productos						
F. Aprovechamientos						
G. Ingresos por Ventas de Bienes y Servicios						
H. Participaciones (H=h1+h2+h3+h4+h5+h6+h7+h8+h9+h10+h11)	0	0	0	0	0	0
h1) Fondo General de Participaciones						
h2) Fondo de Fomento Municipal						
h3) Fondo de Fiscalización y Recaudación						
h4) Fondo de Compensación						
h5) Fondo de Extracción de Hidrocarburos						
h6) Impuesto Especial Sobre Producción y Servicios						
h7) 0.136% de la Recaudación Federal Participable						
h8) 3.17% Sobre Extracción de Petróleo						
h9) Gasolinas y Diésel						
h10) Fondo del Impuesto Sobre la Renta						
h11) Fondo de Estabilización de los Ingresos de las Entidades Federativas						
I. Incentivos Derivados de la Colaboración Fiscal (I=i1+i2+i3+i4+i5)	0	0	0	0	0	0
i1) Tenencia o Uso de Vehículos						
i2) Fondo de Compensación ISAN						
i3) Impuesto Sobre Automóviles Nuevos						
i4) Fondo de Compensación de Repecos-Intermedios						
i5) Otros Incentivos Económicos						
J. Transferencias	2,135,986	517,941	1,618,045	1,618,045	1,618,045	0
K. Convenios						
k1) Otros Convenios y Subsidios						
L. Otros Ingresos de Libre Disposición (L=l1+l2)						
l1) Participaciones en Ingresos Locales						
l2) Otros Ingresos de Libre Disposición						
I. Total de Ingresos de Libre Disposición (I=A+B+C+D+E+F+G+H+I+J+K+L)	2,135,986	517,941	1,618,045	1,618,045	1,618,045	0
Ingresos Excedentes de Ingresos de Libre Disposición						
Transferencias Federales Etiquetadas						
A. Aportaciones (A=a1+a2+a3+a4+a5+a6+a7+a8)	0	0	0	0	0	0
a1) Fondo de Aportaciones para la Nómina Educativa y Gasto Operativo						
a2) Fondo de Aportaciones para los Servicios de Salud						
a3) Fondo de Aportaciones para la Infraestructura Social						
a4) Fondo de Aportaciones para el Fortalecimiento de los Municipios y de las Demarcaciones Territoriales del Distrito Federal						
a5) Fondo de Aportaciones Múltiples						
a6) Fondo de Aportaciones para la Educación Tecnológica y de Adultos						
a7) Fondo de Aportaciones para la Seguridad Pública de los Estados y del Distrito Federal						
a8) Fondo de Aportaciones para el Fortalecimiento de las Entidades Federativas						
B. Convenios (B=b1+b2+b3+b4)	0	0	0	0	0	0
b1) Convenios de Protección Social en Salud						
b2) Convenios de Descentralización						
b3) Convenios de Reasignación						
b4) Otros Convenios y Subsidios						
C. Fondos Distintos de Aportaciones (C=c1+c2)	0	0	0	0	0	0
c1) Fondo para Entidades Federativas y Municipios Productores de Hidrocarburos						
c2) Fondo Minero						
D. Transferencias, Subsidios y Subvenciones, y Pensiones y Jubilaciones						
E. Otras Transferencias Federales Etiquetadas						
II. Total de Transferencias Federales Etiquetadas (II = A + B + C + D + E)	0	0	0	0	0	0
III. Ingresos Derivados de Financiamientos (III = A)	0	0	0	0	0	0
A. Ingresos Derivados de Financiamientos						
IV. Total de Ingresos (IV = I + II + III)	2,135,986	517,941	1,618,045	1,618,045	1,618,045	0
Datos Informativos						
1. Ingresos Derivados de Financiamientos con Fuente de Pago de Ingresos de Libre Disposición						
2. Ingresos Derivados de Financiamientos con Fuente de Pago de Transferencias Federales Etiquetadas						
3. Ingresos Derivados de Financiamientos (3 = 1 + 2)	0	0	0	0	0	0

CENTRO DE CONCILIACION LABORAL DEL ESTADO DE OAXACA							
Informe Analítico de la Deuda Pública y Otros Pasivos - LDF							
Del 1 de noviembre al 31 de diciembre de 2021							
(PESOS)							
Denominación de la Deuda Pública y Otros Pasivos	Saldo al 31 de diciembre de 2020	Disposiciones del Periodo (e)	Amortizaciones del Periodo (f)	Revaluaciones, Reclasificaciones y Otros Ajustes (g)	Saldo Final del Periodo (h) h=d+e-f+g	Pago de Intereses del Periodo (i)	Pago de Comisiones y demás costos asociados durante el Periodo (j)
1. Deuda Pública (1=A+B)							
A. Corto Plazo (A=a1+a2+a3)							
a1) Instituciones de Crédito							
a2) Títulos y Valores							
a3) Arrendamientos Financieros							
B. Largo Plazo (B=b1+b2+b3)							
b1) Instituciones de Crédito							
b2) Títulos y Valores							
b3) Arrendamientos Financieros							
2. Otros Pasivos	0	0	0	0	182,086		
3. Total de la Deuda Pública y Otros Pasivos (3=1+2)	0	0	0	0	182,086		
4. Deuda Contingente ¹ (Informativo)							
A. Deuda Contingente 1							
B. Deuda Contingente 2							
C. Deuda Contingente XX							
5. Valor de Instrumentos Bono Cupón Cero ² (Informativo)							
A. Instrumento Bono Cupón Cero 1							
B. Instrumento Bono Cupón Cero 2							
C. Instrumento Bono Cupón Cero XX							

¹ Se refiere a cualquier Financiamiento sin fuente o garantía de pago definida, que sea asumida de manera solidaria o subsidiaria por las Entidades Federativas con sus Municipios, organismos descentralizados y empresas de participación estatal mayoritaria y fideicomisos, locales o municipales, y por los Municipios con sus respectivos organismos descentralizados y empresas de participación municipal mayoritaria.

² Se refiere al valor del Bono Cupón Cero que respalda el pago de los créditos asociados al mismo (Activo).

Obligaciones a Corto Plazo (k)	Monto Contratado (l)	Plazo Pactado (m)	Tasa de Interés (n)	Comisiones y Costos Relacionados (o)	Tasa Efectiva (p)
6. Obligaciones a Corto Plazo (Informativo)					
A. Crédito 1					
B. Crédito 2					
C. Crédito XX					

CENTRO DE CONCILIACION LABORAL DEL ESTADO DE OAXACA Informe Analítico de Obligaciones Diferentes de Financiamientos -LDF Del 1 de noviembre al 31 de diciembre de 2021 (PESOS)										
Denominación de las Obligaciones Diferentes de Financiamiento (c)	Fecha del Contrato (d)	Fecha de inicio de operación del proyecto (e)	Fecha de vencimiento (f)	Monto de la inversión pactado (g)	Plazo pactado (h)	Monto promedio mensual del pago de la contraprestación (i)	Monto promedio mensual del pago de la contraprestación correspondiente al pago de inversión (j)	Monto pagado de la inversión al 31 de XXXX de 20XX (k)	Monto pagado de la inversión actualizado al 31 de XXXX de 20XX (l)	Saldo pendiente por pagar de la inversión al 31 de XXXX de 20XX (m = g - l)
A. Asociaciones Público Privadas (APPs) (A=a+b+c+d) a) APP 1 b) APP 2 c) APP 3 d) APP XX										
B. Otros Instrumentos (B=a+b+c+d) a) Otro Instrumento 1 b) Otro Instrumento 2 c) Otro Instrumento 3 d) Otro Instrumento XX										
C. Total de Obligaciones Diferentes de Financiamiento (C=A+B)										

No aplica

CENTRO DE CONCILIACION LABORAL DEL ESTADO DE OAXACA

Estado Analítico del Ejercicio del Presupuesto de Egresos Detallado - LDF
Clasificación por Objeto del Gasto (Capítulo y Concepto)

Del 1 de noviembre al 31 de diciembre de 2021
(PESOS)

Concepto	Egresos					Subejercicio
	Aprobado	Ampliaciones/ (Reducciones)	Modificado	Devengado	Pagado	
I. Gasto No Etiquetado (I=A+B+C+D+E+F+G+H+I)	2,135,986	517,941	1,618,045	1,618,045	1,618,045	0
A. Servicios Personales (A=a1+a2+a3+a4+a5+a6+a7)	0	0	0	0	0	0
a1) Remuneraciones al Personal de Carácter Permanente	0	0	0	0	0	0
a2) Remuneraciones al Personal de Carácter Transitorio	0	0	0	0	0	0
a3) Remuneraciones Adicionales y Especiales	0	0	0	0	0	0
a4) Seguridad Social	0	0	0	0	0	0
a5) Otras Prestaciones Sociales y Económicas	0	0	0	0	0	0
a6) Previsiones	0	0	0	0	0	0
a7) Pago de Estímulos a Servidores Públicos	0	0	0	0	0	0
B. Materiales y Suministros (B=b1+b2+b3+b4+b5+b6+b7+b8+b9)	0	0	0	0	0	0
b1) Materiales de Administración, Emisión de Documentos y Artículos Oficiales	0	0	0	0	0	0
b2) Alimentos y Utensilios	0	0	0	0	0	0
b3) Materias Primas y Materiales de Producción y Comercialización	0	0	0	0	0	0
b4) Materiales y Artículos de Construcción y de Reparación	0	0	0	0	0	0
b5) Productos Químicos, Farmacéuticos y de Laboratorio	0	0	0	0	0	0
b6) Combustibles, Lubricantes y Aditivos	0	0	0	0	0	0
b7) Vestuario, Blancos, Prendas de Protección y Artículos Deportivos	0	0	0	0	0	0
b8) Materiales y Suministros Para Seguridad	0	0	0	0	0	0
b9) Herramientas, Refacciones y Accesorios Menores	0	0	0	0	0	0
C. Servicios Generales (C=c1+c2+c3+c4+c5+c6+c7+c8+c9)	0	0	0	0	0	0
c1) Servicios Básicos	0	0	0	0	0	0
c2) Servicios de Arrendamiento	0	0	0	0	0	0
c3) Servicios Profesionales, Científicos, Técnicos y Otros Servicios	0	0	0	0	0	0
c4) Servicios Financieros, Bancarios y Comerciales	0	0	0	0	0	0
c5) Servicios de Instalación, Reparación, Mantenimiento y Conservación	0	0	0	0	0	0
c6) Servicios de Comunicación Social y Publicidad	0	0	0	0	0	0
c7) Servicios de Traslado y Viáticos	0	0	0	0	0	0
c8) Servicios Oficiales	0	0	0	0	0	0
c9) Otros Servicios Generales	0	0	0	0	0	0
D. Transferencias, Asignaciones, Subsidios y Otras Ayudas (D=d1+d2+d3+d4+d5+d6+d7)	2,135,986	517,941	1,618,045	1,618,045	1,618,045	0
d1) Transferencias Internas y Asignaciones al Sector Público	2,135,986	517,941	1,618,045	1,618,045	1,618,045	0
d2) Transferencias al Resto del Sector Público	0	0	0	0	0	0
d3) Subsidios y Subvenciones	0	0	0	0	0	0
d4) Ayudas Sociales	0	0	0	0	0	0
d5) Pensiones y Jubilaciones	0	0	0	0	0	0
d6) Transferencias a Fideicomisos, Mandatos y Otros Análogos	0	0	0	0	0	0
d7) Transferencias a la Seguridad Social	0	0	0	0	0	0
d8) Donativos	0	0	0	0	0	0
d9) Transferencias al Exterior	0	0	0	0	0	0
E. Bienes Muebles, Inmuebles e Intangibles (E=e1+e2+e3+e4+e5+e6+e7+e8+e9)	0	0	0	0	0	0
e1) Mobiliario y Equipo de Administración	0	0	0	0	0	0
e2) Mobiliario y Equipo Educativo y Recreativo	0	0	0	0	0	0
e3) Equipo e Instrumental Médico y de Laboratorio	0	0	0	0	0	0
e4) Vehículos y Equipo de Transporte	0	0	0	0	0	0
e5) Equipo de Defensa y Seguridad	0	0	0	0	0	0
e6) Maquinaria, Otros Equipos y Herramientas	0	0	0	0	0	0
e7) Activos Biológicos	0	0	0	0	0	0
e8) Bienes Inmuebles	0	0	0	0	0	0
e9) Activos Intangibles	0	0	0	0	0	0
F. Inversión Pública (F=f1+f2+f3)	0	0	0	0	0	0
f1) Obra Pública en Bienes de Dominio Público	0	0	0	0	0	0
f2) Obra Pública en Bienes Propios	0	0	0	0	0	0
f3) Proyectos Productivos y Acciones de Fomento	0	0	0	0	0	0
G. Inversiones Financieras y Otras Provisiones (G=g1+g2+g3+g4+g5+g6+g7)	0	0	0	0	0	0
g1) Inversiones Para el Fomento de Actividades Productivas	0	0	0	0	0	0
g2) Acciones y Participaciones de Capital	0	0	0	0	0	0
g3) Compra de Títulos y Valores	0	0	0	0	0	0
g4) Concesión de Préstamos	0	0	0	0	0	0
g5) Inversiones en Fideicomisos, Mandatos y Otros Análogos	0	0	0	0	0	0
Fideicomiso de Desastres Naturales (Informativo)	0	0	0	0	0	0
g6) Otras Inversiones Financieras	0	0	0	0	0	0
g7) Provisiones para Contingencias y Otras Erogaciones Especiales	0	0	0	0	0	0
H. Participaciones y Aportaciones (H=h1+h2+h3)	0	0	0	0	0	0
h1) Participaciones	0	0	0	0	0	0
h2) Aportaciones	0	0	0	0	0	0
h3) Convenios	0	0	0	0	0	0
I. Deuda Pública (I=i1+i2+i3+i4+i5+i6+i7)	0	0	0	0	0	0
i1) Amortización de la Deuda Pública	0	0	0	0	0	0
i2) Intereses de la Deuda Pública	0	0	0	0	0	0
i3) Comisiones de la Deuda Pública	0	0	0	0	0	0
i4) Gastos de la Deuda Pública	0	0	0	0	0	0
i5) Costo por Coberturas	0	0	0	0	0	0
i6) Apoyos Financieros	0	0	0	0	0	0
i7) Adeudos de Ejercicios Fiscales Anteriores (ADEFAS)	0	0	0	0	0	0

Concepto	Egresos					Subejercicio
	Aprobado	Ampliaciones/ (Reducciones)	Modificado	Devengado	Pagado	
II. Gasto Etiquetado (II=A+B+C+D+E+F+G+H+I)	0	0	0	0	0	0
A. Servicios Personales (A=a1+a2+a3+a4+a5+a6+a7)	0	0	0	0	0	0
a1) Remuneraciones al Personal de Carácter Permanente	0	0	0	0	0	0
a2) Remuneraciones al Personal de Carácter Transitorio	0	0	0	0	0	0
a3) Remuneraciones Adicionales y Especiales	0	0	0	0	0	0
a4) Seguridad Social	0	0	0	0	0	0
a5) Otras Prestaciones Sociales y Económicas	0	0	0	0	0	0
a6) Previsiones	0	0	0	0	0	0
a7) Pago de Estímulos a Servidores Públicos	0	0	0	0	0	0
B. Materiales y Suministros (B=b1+b2+b3+b4+b5+b6+b7+b8+b9)	0	0	0	0	0	0
b1) Materiales de Administración, Emisión de Documentos y Artículos Oficiales	0	0	0	0	0	0
b2) Alimentos y Utensilios	0	0	0	0	0	0
b3) Materias Primas y Materiales de Producción y Comercialización	0	0	0	0	0	0
b4) Materiales y Artículos de Construcción y de Reparación	0	0	0	0	0	0
b5) Productos Químicos, Farmacéuticos y de Laboratorio	0	0	0	0	0	0
b6) Combustibles, Lubrificantes y Aditivos	0	0	0	0	0	0
b7) Vestuario, Blancos, Prendas de Protección y Artículos Deportivos	0	0	0	0	0	0
b8) Materiales y Suministros Para Seguridad	0	0	0	0	0	0
b9) Herramientas, Refacciones y Accesorios Menores	0	0	0	0	0	0
C. Servicios Generales (C=c1+c2+c3+c4+c5+c6+c7+c8+c9)	0	0	0	0	0	0
c1) Servicios Básicos	0	0	0	0	0	0
c2) Servicios de Arrendamiento	0	0	0	0	0	0
c3) Servicios Profesionales, Científicos, Técnicos y Otros Servicios	0	0	0	0	0	0
c4) Servicios Financieros, Bancarios y Comerciales	0	0	0	0	0	0
c5) Servicios de Instalación, Reparación, Mantenimiento y Conservación	0	0	0	0	0	0
c6) Servicios de Comunicación Social y Publicidad	0	0	0	0	0	0
c7) Servicios de Traslado y Viáticos	0	0	0	0	0	0
c8) Servicios Oficiales	0	0	0	0	0	0
c9) Otros Servicios Generales	0	0	0	0	0	0
D. Transferencias, Asignaciones, Subsidios y Otras Ayudas (D=d1+d2+d3+d4+d5+d6+d7)	0	0	0	0	0	0
d1) Transferencias Internas y Asignaciones al Sector Público	0	0	0	0	0	0
d2) Transferencias al Resto del Sector Público	0	0	0	0	0	0
d3) Subsidios y Subvenciones	0	0	0	0	0	0
d4) Ayudas Sociales	0	0	0	0	0	0
d5) Pensiones y Jubilaciones	0	0	0	0	0	0
d6) Transferencias a Fideicomisos, Mandatos y Otros Análogos	0	0	0	0	0	0
d7) Transferencias a la Seguridad Social	0	0	0	0	0	0
d8) Donativos	0	0	0	0	0	0
d9) Transferencias al Exterior	0	0	0	0	0	0
E. Bienes Muebles, Inmuebles e Intangibles (E=e1+e2+e3+e4+e5+e6+e7+e8+e9)	0	0	0	0	0	0
e1) Mobiliario y Equipo de Administración	0	0	0	0	0	0
e2) Mobiliario y Equipo Educativo y Recreativo	0	0	0	0	0	0
e3) Equipo e Instrumental Médico y de Laboratorio	0	0	0	0	0	0
e4) Vehículos y Equipo de Transporte	0	0	0	0	0	0
e5) Equipo de Defensa y Seguridad	0	0	0	0	0	0
e6) Maquinaria, Otros Equipos y Herramientas	0	0	0	0	0	0
e7) Activos Biológicos	0	0	0	0	0	0
e8) Bienes Inmuebles	0	0	0	0	0	0
e9) Activos Intangibles	0	0	0	0	0	0
F. Inversión Pública (F=f1+f2+f3)	0	0	0	0	0	0
f1) Obra Pública en Bienes de Dominio Público	0	0	0	0	0	0
f2) Obra Pública en Bienes Propios	0	0	0	0	0	0
f3) Proyectos Productivos y Acciones de Fomento	0	0	0	0	0	0
G. Inversiones Financieras y Otras Provisiones (G=g1+g2+g3+g4+g5+g6+g7)	0	0	0	0	0	0
g1) Inversiones Para el Fomento de Actividades Productivas	0	0	0	0	0	0
g2) Acciones y Participaciones de Capital	0	0	0	0	0	0
g3) Compra de Títulos y Valores	0	0	0	0	0	0
g4) Concesión de Préstamos	0	0	0	0	0	0
g5) Inversiones en Fideicomisos, Mandatos y Otros Análogos	0	0	0	0	0	0
Fideicomiso de Desastres Naturales (Informativo)	0	0	0	0	0	0
g6) Otras Inversiones Financieras	0	0	0	0	0	0
g7) Provisiones para Contingencias y Otras Erogaciones Especiales	0	0	0	0	0	0
H. Participaciones y Aportaciones (H=h1+h2+h3)	0	0	0	0	0	0
h1) Participaciones	0	0	0	0	0	0
h2) Aportaciones	0	0	0	0	0	0
h3) Convenios	0	0	0	0	0	0
I. Deuda Pública (I=i1+i2+i3+i4+i5+i6+i7)	0	0	0	0	0	0
i1) Amortización de la Deuda Pública	0	0	0	0	0	0
i2) Intereses de la Deuda Pública	0	0	0	0	0	0
i3) Comisiones de la Deuda Pública	0	0	0	0	0	0
i4) Gastos de la Deuda Pública	0	0	0	0	0	0
i5) Costo por Coberturas	0	0	0	0	0	0
i6) Apoyos Financieros	0	0	0	0	0	0
i7) Adeudos de Ejercicios Fiscales Anteriores (ADEFAS)	0	0	0	0	0	0
III. Total de Egresos (III = I + II)	2135986	517941	1618045	1618045	1618045	0

CENTRO DE CONCILIACION LABORAL DEL ESTADO DE OAXACA						
Estado Analítico del Ejercicio del Presupuesto de Egresos Detallado - LDF						
Clasificación Administrativa						
Del 1 de noviembre al 31 de diciembre de 2021						
(PESOS)						
Concepto	Egresos					Subejercicio
	Aprobado	Ampliaciones/ (Reducciones)	Modificado	Devengado	Pagado	
I. Gasto No Etiquetado (I=A+B+C+D+E+F+G+H)	2135986	517941	1618045	1618045	1618045	0
A. Centro de Conciliación Laboral del Estado de Oaxaca	2,135,986	517,941	1618045	1618045	1618045	0
						0
						0
						0
						0
						0
						0
						0
						0
						0
						0
						0
						0
						0
						0
						0
						0
						0
						0
II. Gasto Etiquetado (II=A+B+C+D+E+F+G+H)	0	0	0	0	0	0
						0
						0
						0
						0
						0
						0
						0
						0
						0
						0
						0
						0
						0
						0
						0
						0
						0
						0
						0
III. Total de Egresos (III = I + II)	2135986	517941	1618045	1618045	1618045	0

CENTRO DE CONCILIACION LABORAL DEL ESTADO DE OAXACA
Estado Analítico del Ejercicio del Presupuesto de Egresos Detallado - LDF
Clasificación Funcional (Finalidad y Función)
Del 1 de noviembre al 31 de diciembre de 2021
(PESOS)

Concepto	Egresos					Subejercicio
	Aprobado	Ampliaciones/ (Reducciones)	Modificado	Devengado	Pagado	
I. Gasto No Etiquetado (I=A+B+C+D)	0	2135986	2135986	1618045	1604569	517941
A. Gobierno (A=a1+a2+a3+a4+a5+a6+a7+a8)	0	2135986	2135986	1618045	1604569	517941
a1) Legislación	0	0	0	0	0	0
a2) Justicia	0	2,135,986	2,135,986	1,618,045	1,604,569	517941
a3) Coordinación de la Política de Gobierno	0	0	0	0	0	0
a4) Relaciones Exteriores	0	0	0	0	0	0
a5) Asuntos Financieros y Hacendarios	0	0	0	0	0	0
a6) Seguridad Nacional	0	0	0	0	0	0
a7) Asuntos de Orden Público y de Seguridad Interior	0	0	0	0	0	0
a8) Otros Servicios Generales	0	0	0	0	0	0
B. Desarrollo Social (B=b1+b2+b3+b4+b5+b6+b7)	0	0	0	0	0	0
b1) Protección Ambiental	0	0	0	0	0	0
b2) Vivienda y Servicios a la Comunidad	0	0	0	0	0	0
b3) Salud	0	0	0	0	0	0
b4) Recreación, Cultura y Otras Manifestaciones Sociales	0	0	0	0	0	0
b5) Educación	0	0	0	0	0	0
b6) Protección Social	0	0	0	0	0	0
b7) Otros Asuntos Sociales	0	0	0	0	0	0
C. Desarrollo Económico (C=c1+c2+c3+c4+c5+c6+c7+c8+c9)	0	0	0	0	0	0
c1) Asuntos Económicos, Comerciales y Laborales en General	0	0	0	0	0	0
c2) Agropecuaria, Silvicultura, Pesca y Caza	0	0	0	0	0	0
c3) Combustibles y Energía	0	0	0	0	0	0
c4) Minería, Manufacturas y Construcción	0	0	0	0	0	0
c5) Transporte	0	0	0	0	0	0
c6) Comunicaciones	0	0	0	0	0	0
c7) Turismo	0	0	0	0	0	0
c8) Ciencia, Tecnología e Innovación	0	0	0	0	0	0
c9) Otras Industrias y Otros Asuntos Económicos	0	0	0	0	0	0
D. Otras No Clasificadas en Funciones Anteriores (D=d1+d2+d3+d4)	0	0	0	0	0	0
d1) Transacciones de la Deuda Pública / Costo Financiero de la Deuda	0	0	0	0	0	0
d2) Transferencias, Participaciones y Aportaciones Entre Diferentes Niveles y Órdenes de Gobierno	0	0	0	0	0	0
d3) Saneamiento del Sistema Financiero	0	0	0	0	0	0
d4) Adeudos de Ejercicios Fiscales Anteriores	0	0	0	0	0	0
II: Gasto Etiquetado (II=A+B+C+D)	0	0	0	0	0	0
A. Gobierno (A=a1+a2+a3+a4+a5+a6+a7+a8)	0	0	0	0	0	0
a1) Legislación	0	0	0	0	0	0
a2) Justicia	0	0	0	0	0	0
a3) Coordinación de la Política de Gobierno	0	0	0	0	0	0
a4) Relaciones Exteriores	0	0	0	0	0	0
a5) Asuntos Financieros y Hacendarios	0	0	0	0	0	0
a6) Seguridad Nacional	0	0	0	0	0	0
a7) Asuntos de Orden Público y de Seguridad Interior	0	0	0	0	0	0
a8) Otros Servicios Generales	0	0	0	0	0	0
B. Desarrollo Social (B=b1+b2+b3+b4+b5+b6+b7)	0	0	0	0	0	0
b1) Protección Ambiental	0	0	0	0	0	0
b2) Vivienda y Servicios a la Comunidad	0	0	0	0	0	0
b3) Salud	0	0	0	0	0	0
b4) Recreación, Cultura y Otras Manifestaciones Sociales	0	0	0	0	0	0
b5) Educación	0	0	0	0	0	0
b6) Protección Social	0	0	0	0	0	0
b7) Otros Asuntos Sociales	0	0	0	0	0	0
C. Desarrollo Económico (C=c1+c2+c3+c4+c5+c6+c7+c8+c9)	0	0	0	0	0	0
c1) Asuntos Económicos, Comerciales y Laborales en General	0	0	0	0	0	0
c2) Agropecuaria, Silvicultura, Pesca y Caza	0	0	0	0	0	0
c3) Combustibles y Energía	0	0	0	0	0	0
c4) Minería, Manufacturas y Construcción	0	0	0	0	0	0
c5) Transporte	0	0	0	0	0	0
c6) Comunicaciones	0	0	0	0	0	0
c7) Turismo	0	0	0	0	0	0
c8) Ciencia, Tecnología e Innovación	0	0	0	0	0	0
c9) Otras Industrias y Otros Asuntos Económicos	0	0	0	0	0	0
D. Otras No Clasificadas en Funciones Anteriores (D=d1+d2+d3+d4)	0	0	0	0	0	0
d1) Transacciones de la Deuda Pública / Costo Financiero de la Deuda	0	0	0	0	0	0
d2) Transferencias, Participaciones y Aportaciones Entre Diferentes Niveles y Órdenes de Gobierno	0	0	0	0	0	0
d3) Saneamiento del Sistema Financiero	0	0	0	0	0	0
d4) Adeudos de Ejercicios Fiscales Anteriores	0	0	0	0	0	0
III. Total de Egresos (III = I + II)	0	2135986	2135986	1618045	1604569	517941

CENTRO DE CONCILIACION LABORAL DEL ESTADO DE OAXACA

Estado Analítico del Ejercicio del Presupuesto de Egresos Detallado - LDF

Clasificación de Servicios Personales por Categoría

Del 1 de noviembre de al 31 de diciembre de 2021

(PESOS)

Concepto	Egresos					Subejercicio
	Aprobado	Ampliaciones/ (Reducciones)	Modificado	Devengado	Pagado	
I. Gasto No Etiquetado (I=A+B+C+D+E+F)	0	1,842,813	1,842,813	1,398,243	1,398,243	444,570
A. Personal Administrativo	0	1,842,813	1,842,813	1,398,243	1,398,243	444,570
B. Magisterio	0	0	0	0	0	0
C. Servicios de Salud (C=c1+c2)	0	0	0	0	0	0
c1) Personal Administrativo	0	0	0	0	0	0
c2) Personal Médico, paramédico y afín	0	0	0	0	0	0
D. Seguridad Pública	0	0	0	0	0	0
E. Gastos asociados a la implementación de nuevas leyes federales o reformas a las mismas (E=e1+e2)	0	0	0	0	0	0
e1) Nombre del Programa o Ley 1	0	0	0	0	0	0
e2) Nombre del Programa o Ley 2	0	0	0	0	0	0
F. Sentencias laborales definitivas	0	0	0	0	0	0
II. Gasto Etiquetado (I=A+B+C+D+E+F)	0	0	0	0	0	0
A. Personal Administrativo	0	0	0	0	0	0
B. Magisterio	0	0	0	0	0	0
C. Servicios de Salud (C=c1+c2)	0	0	0	0	0	0
c1) Personal Administrativo	0	0	0	0	0	0
c2) Personal Médico, paramédico y afín	0	0	0	0	0	0
D. Seguridad Pública	0	0	0	0	0	0
E. Gastos asociados a la implementación de nuevas leyes federales o reformas a las mismas (E=e1+e2)	0	0	0	0	0	0
e1) Nombre del Programa o Ley 1	0	0	0	0	0	0
e2) Nombre del Programa o Ley 2	0	0	0	0	0	0
F. Sentencias laborales definitivas	0	0	0	0	0	0
III. Total de Gasto en Servicios Personales (III = I + II)	0	1,842,813	1,842,813	1,398,243	1,398,243	444,570

CENTRO DE CONCILIACION LABORAL DEL ESTADO DE OAXACA					
Informe sobre Estudios Actuariales - LDF					
	Pensiones y jubilaciones	Salud	Riesgos de trabajo	Invalidez y vida	Otras prestaciones sociales
<p>Tipo de Sistema Prestación laboral o Fondo general para trabajadores del estado o municipio Beneficio definido, Contribución definida o Mixto</p> <p>Población afiliada Activos Edad máxima Edad mínima Edad promedio Pensionados y Jubilados Edad máxima Edad mínima Edad promedio Beneficiarios Promedio de años de servicio (trabajadores activos) Aportación individual al plan de pensión como % del salario Aportación del ente público al plan de pensión como % del salario Crecimiento esperado de los pensionados y jubilados (como %) Crecimiento esperado de los activos (como %) Edad de Jubilación o Pensión Esperanza de vida</p> <p>Ingresos del Fondo Ingresos Anuales al Fondo de Pensiones</p> <p>Nómina anual Activos Pensionados y Jubilados Beneficiarios de Pensionados y Jubilados</p> <p>Monto mensual por pensión Máximo Mínimo Promedio</p> <p>Monto de la reserva</p> <p>Valor presente de las obligaciones Pensiones y Jubilaciones en curso de pago Generación actual Generaciones futuras</p> <p>Valor presente de las contribuciones asociadas a los fondos futuros de cotización X% Generación actual Generaciones futuras</p> <p>Valor presente de aportaciones Generación actual Generaciones futuras Otros Ingresos</p> <p>Déficit/superávit actuarial Generación actual Generaciones futuras</p> <p>Periodo de suficiencia Año de descapitalización Tasa de rendimiento</p> <p>Estudio actuarial Año de elaboración del estudio actuarial Empresa que elaboró el estudio actuarial</p>					



RESULTADOS GENERALES

El Centro de Conciliación Laboral del Estado de Oaxaca, es un organismo público Descentralizado de la Administración Pública Estatal de nueva creación, que tiene como objeto Establecer las acciones para resolver con eficacia, rapidez e imparcialidad los conflictos laborales que se susciten entre trabajadores y patrones, mediante la conciliación y con ello garantizar el equilibrio entre las relaciones de trabajo.

En el periodo de actividades noviembre – diciembre 2021, se recibieron y atendieron un total de 1,116 solicitudes de conciliación de las cuales fueron 421 por escrito, 648 por comparecencia, 47 por correo electrónico emitiéndose un total de 195 constancias de no conciliación.

Con estas actividades se está cumpliendo el objetivo del centro de lograr a través de habilidades y herramientas conciliatorias, la solución de conflictos laborales entre trabajadores y empleadores, en un ambiente adecuado y trato digno con apego a derecho, y bajo los principios de legalidad, imparcialidad, honradez y eficiencia.

FUNCIONES

- Recibir solicitudes de Conciliación para su trámite.
- Llevar a cabo las audiencias de conciliación entre los trabajadores y empleadores.
- Celebrar convenios entre las partes del conflicto laboral.
- Expedir constancias de no conciliación.
- Ratificar convenios entre las partes del conflicto laboral.
- Expedir copias certificadas de los convenios laborales.



CONCEPTO	EJERCICIO FISCAL 2021	EJERCICIO FISCAL 2020	CONCEPTO	EJERCICIO FISCAL 2021	EJERCICIO FISCAL 2020
ACTIVO			PASIVO		
ACTIVO CIRCULANTE			PASIVO CIRCULANTE		
EFFECTIVO Y EQUIVALENTES	13,477	0	CUENTAS POR PAGAR A CORTO PLAZO	182,087	0
DERECHOS A RECIBIR EFECTIVO O EQUIVALENTES	168,610	0	Total de PASIVO CIRCULANTE	182,087	0
Total de ACTIVO CIRCULANTE	182,087	0	TOTAL PASIVO	182,087	0
ACTIVO NO CIRCULANTE			TOTAL DE HACIENDA PÚBLICA/PATRIMONIO	0	0
BIENES MUEBLES	25,000	0			
Total de ACTIVO NO CIRCULANTE	25,000	0			
TOTAL DE ACTIVOS	207,087	0	Total de Pasivo y Patrimonio/Hacienda Pública	207,087	0



Bajo protesta de decir verdad declaramos que los estados financieros y sus Notas son razonablemente correctos y responsabilidad del emisor.

COORDINADORA ADMINISTRATIVA

DIRECTOR GENERAL DEL CENTRO DE CONCILIACIÓN LABORAL DEL ESTADO DE OAXACA.

INGRID ZOARA AHEDO PÉREZ

VICTOR ALBERTO QUIROZ ARELLANES





CONCEPTO	EJERCICIO FISCAL 2021	EJERCICIO FISCAL 2020	CONCEPTO	EJERCICIO FISCAL 2021	EJERCICIO FISCAL 2020
INGRESOS Y OTROS BENEFICIOS			GASTOS Y OTRAS PÉRDIDAS		
PARTICIPACIONES, APORTACIONES, CONVENIOS, INCENTIVOS DERIVADOS DE LA COLABORACION FISCAL, FONDOS DISTINGUIDOS, TRANSFERENCIAS, ASIGNACIONES, SUBSIDIOS Y SUBVENCIONES, Y PENSIONES Y JUBILACIONES	1,618,045	0	TRANSFERENCIAS, ASIGNACIONES, SUBSIDIOS Y OTRAS AYUDAS	1,593,045	0
			TRANSFERENCIAS INTERNAS Y ASIGNACIONES AL SECTOR PÚBLICO	1,593,045	0
TOTAL DE INGRESOS Y OTROS BENEFICIOS	1,618,045	0	TOTAL DE GASTOS Y OTRAS PERDIDAS	1,593,045	0
			AHORRO NETO DEL EJERCICIO	25,000	0



Lugar y fecha de generación: Reyes Mantecón, Oaxaca; a 20 de ENERO de 2022.
 Bajo protesta de decir verdad declaramos que los estados financieros y sus Notas son razonablemente correctos y responsabilidad del emisor.

COORDINADORA ADMINISTRATIVA



DIRECTOR GENERAL DEL CENTRO DE CONCILIACIÓN LABORAL DEL ESTADO DE OAXACA

VICTOR ALBERTO QUIROZ ARELLANES

CENTRO DE CONCILIACIÓN LABORAL DEL ESTADO DE OAXACA
 COORDINACIÓN ADMINISTRATIVA



Concepto	Contribuido	Hacienda Pública/ Patrimonio		Ajustes por Cambios de Valor	Total
		Ejerc. Ant.	Generado Del Ejercicio		
Hacienda Pública / Patrimonio Neto Final del Ejercicio 2020	0	0	0	0	0
Saldo Neto en la Hacienda Pública / Patrimonio 2021	0	0	0	0	0



Lugar y fecha de generación: Reyes Mantecón, Oaxaca; a 20 de ENERO de 2022.
 Bajo protesta de decir verdad declaramos que los estados financieros y sus Notas son razonablemente correctos y responsabilidad del emisor.

COORDINADORA ADMINISTRATIVA

INGRID BZOARA AHEDO PEREZ

CENTRO DE CONCILIACIÓN LABORAL
 DEL ESTADO DE OAXACA
 COORDINACIÓN ADMINISTRATIVA



DIRECTOR GENERAL DEL CENTRO DE CONCILIACIÓN LABORAL DEL ESTADO DE OAXACA.

VICTOR ALBERTO QUIROZ ARELLANES

DIRECCIÓN GENERAL DEL CENTRO DE
 CONCILIACIÓN LABORAL DEL
 ESTADO DE OAXACA

Cuenta de la Hacienda Pública Estatal 2021
 Gobierno del Estado de Oaxaca
 UR: 573 - CENTRO DE CONCILIACIÓN LABORAL DEL ESTADO DE OAXACA
 Estado de Cambios en la Situación Financiera
 Del 1° de noviembre al 31 de diciembre de 2021 y 2020
 (Pesos)



CONCEPTO	ORIGEN	APLICACIÓN	CONCEPTO	ORIGEN	APLICACIÓN
ACTIVO	0	207,087	PASIVO	182,087	0
ACTIVO CIRCULANTE	0	182,087	PASIVO CIRCULANTE	182,087	0
EFFECTIVO Y EQUIVALENTES	0	13,477	CUENTAS POR PAGAR A CORTO PLAZO	182,087	0
DERECHOS A RECIBIR EFECTIVO O EQUIVALENTES	0	168,610	RESULTADOS DEL EJERCICIO (AHORRO/DESAHORRO)	1,618,045	0
ACTIVO NO CIRCULANTE	0	25,000	TOTALES	1,800,132	0
BIENES MUEBLES	0	25,000			



Lugar y fecha de generación: Reyes Mantecón, Oaxaca; a 20 de ENERO de 2022.
 Bajo protesta de decir verdad declaramos que los estados financieros y sus Notas son razonablemente correctos y responsabilidad del emisor.

COORDINADORA ADMINISTRATIVA



DIRECTOR GENERAL DEL CENTRO DE CONCILIACIÓN LABORAL DEL ESTADO DE OAXACA

CENTRO DE CONCILIACIÓN LABORAL
 DEL ESTADO DE OAXACA
 COORDINACIÓN ADMINISTRATIVA

DIRECCIÓN GENERAL DEL CENTRO DE
 CONCILIACIÓN LABORAL DEL
 ESTADO DE OAXACA



GOBIERNO DEL ESTADO
DE OAXACA

Oaxaca
CREAR • CONSTRUIR • CRECER



CECOL
Centro de Conciliación
Laboral del Estado de Oaxaca

Estado de Flujos de Efectivo

Nombre del Ente Público			
DEL 1 de noviembre al 31 de diciembre 2020 y 2021			
Concepto	2021	2020	
Flujos de Efectivo de las Actividades de Operación			
Origen	1,631,522	0	
Impuestos	0	0	
Cuotas y Aportaciones de Seguridad Social	0	0	
Contribuciones de Mejoras	0	0	
Derechos	0	0	
Productos	0	0	
Aprovechamientos	0	0	
Ingresos por Venta de Bienes y Prestación de Servicios	0	0	
Participaciones, Aportaciones, Convenios, Incentivos Derivados de la Colaboración Fiscal y Fondos Distintos de Aportaciones	0	0	
Transferencias, Asignaciones, Subsidios y Subvenciones, y Pensiones y Jubilaciones	1,618,045	0	
Otros Orígenes de Operación	13,477	0	
Aplicación	1,618,045	0	
Servicios Personales	0	0	
Materiales y Suministros	0	0	
Servicios Generales	0	0	
Transferencias Internas y Asignaciones al Sector Público	1,618,045	0	
Transferencias al resto del Sector Público	0	0	
Subsidios y Subvenciones	0	0	
Ayudas Sociales	0	0	
Pensiones y Jubilaciones	0	0	
Transferencias a Fideicomisos, Mandatos y Contratos Análogos	0	0	
Transferencias a la Seguridad Social	0	0	
Donativos	0	0	
Transferencias al Exterior	0	0	
Participaciones	0	0	
Aportaciones	0	0	
Convenios	0	0	
Otras Aplicaciones de Operación	0	0	
Flujos Netos de Efectivo por Actividades de Operación	13,477	0	
Flujos de Efectivo de las Actividades de Inversión			
Origen	0	0	
Bienes Inmuebles, Infraestructura y Construcciones en Proceso	0	0	
Bienes Muebles	0	0	
Otros Orígenes de inversión	0	0	
Aplicación	0	0	
Bienes Inmuebles, Infraestructura y Construcciones en Proceso	0	0	
Bienes Muebles	0	0	
Otras Aplicaciones de Inversión	0	0	
Flujos Netos de Efectivo por Actividades de Inversión	0	0	
Flujo de Efectivo de las Actividades de Financiamiento			
Origen	0	0	
Endeudamiento Neto	0	0	
Interno	0	0	
Externo	0	0	
Otros Orígenes de Financiamiento	0	0	
Aplicación	0	0	
Servicios de la Deuda	0	0	
Interno	0	0	
Externo	0	0	
Otras Aplicaciones de Financiamiento	0	0	
Flujos Netos de Efectivo por Actividades de Financiamiento	0	0	
Incremento/Disminución Neta en el Efectivo y Equivalentes al Efectivo	13,477	0	
Efectivo y Equivalentes al Efectivo al Inicio del Ejercicio	0	0	
Efectivo y Equivalentes al Efectivo al Final del Ejercicio	13,477	0	

Bajo protesta de decir verdad declaramos que los Estados Financieros y sus Notas son razonablemente correctos y de la responsabilidad del emisor.

COORDINADORA ADMINISTRATIVA

INGRID OZOARA AHEDO PÉREZ

CENTRO DE CONCILIACIÓN LABORAL
DEL ESTADO DE OAXACA
COORDINACIÓN ADMINISTRATIVA

DIRECTOR GENERAL DEL CENTRO DE CONCILIACIÓN LABORAL
DEL ESTADO DE OAXACA

VICTOR ALBERTO QUIROZ ARELLANES

Informe Trimestral enero - diciembre del ejercicio 2021
DIRECCIÓN GENERAL DEL CENTRO DE
CONCILIACIÓN LABORAL DEL
ESTADO DE OAXACA

Cuenta de la Hacienda Pública Estatal 2021
 Gobierno del Estado de Oaxaca
 UR: 573 - CENTRO DE CONCILIACIÓN LABORAL DEL ESTADO DE OAXACA
 Estado Analítico del Activo
 Del 1° de noviembre al 31 de diciembre de 2021
 (Pesos)



DESCRIPCION	SALDO INICIAL	PERIODO		SALDO FINAL	FLUJO
		CARGOS	ABONOS		
ACTIVO	---	1,460,959	1,253,872	207,087	207,087
ACTIVO CIRCULANTE	---	1,411,819	1,229,732	182,087	182,087
EFECTIVO Y EQUIVALENTES	---	1,242,692	1,229,215	13,477	13,477
DERECHOS A RECIBIR EFECTIVO O EQUIVALENTES	---	169,127	517	168,610	168,610
ACTIVO NO CIRCULANTE	---	49,140	24,140	25,000	25,000
BIENES MUEBLES	---	49,140	24,140	25,000	25,000

Bajo protesta de decir verdad, a la fecha de generación, Reyes Mantecón, Oaxaca; a 20 de ENERO de 2022, declaro que los estados financieros y sus Notas son razonablemente correctos y responsabilidad del emisor.



COORDINADORA ADMINISTRATIVA

INGRID DZOARA AHEDO PÉREZ

CENTRO DE CONCILIACIÓN LABORAL DEL ESTADO DE OAXACA



DIRECTOR GENERAL DEL CENTRO DE CONCILIACIÓN LABORAL DEL ESTADO DE OAXACA.

VICTOR ALBERTO QUIROZ ARELLANES

DIRECCIÓN GENERAL DEL CENTRO DE CONCILIACIÓN LABORAL DEL ESTADO DE OAXACA

Secretaría de Finanzas del Gobierno del Estado de Oaxaca
 UR: 573 - CENTRO DE CONCILIACIÓN LABORAL DEL ESTADO DE OAXACA
 Estado Analítico de la Deuda y Otros Pasivos
 Periodo: Del 1° de NOVIEMBRE al 31 de DICIEMBRE de 2021
 (Pesos)

DENOMINACIÓN DE LAS DEUDAS	MONEDA DE CONTRATACIÓN	INSTITUCIÓN O PAÍS ACREEDOR	SALDO INICIAL DEL PERIODO	SALDO FINAL DEL PERIODO
DEUDA PÚBLICA				
Corto Plazo				
Deuda Interna				
Instituciones de Crédito	PESOS	MEXICO	\$0.00	\$0.00
Titulos y Valores			\$0.00	\$0.00
Arrendamientos Financieros			\$0.00	\$0.00
Deuda Externa				
Organismos Financieros Internacionales				
Deuda Bilateral				
Titulos y Valores			\$0.00	\$0.00
Arrendamientos Financieros			\$0.00	\$0.00
Subtotal a Corto Plazo			\$0.00	\$0.00
Largo Plazo				
Deuda Interna				
Instituciones de Crédito			\$0.00	\$0.00
Titulos y Valores			\$0.00	\$0.00
Arrendamientos Financieros			\$0.00	\$0.00
Deuda Externa				
Organismos Financieros Internacionales				
Deuda Bilateral				
Titulos y Valores			\$0.00	\$0.00
Arrendamientos Financieros			\$0.00	\$0.00
Subtotal a Largo Plazo			\$0.00	\$0.00
OTROS PASIVOS				
OTROS	PESOS	MEXICO	\$0.00	\$182,086.74
SUBTOTAL OTROS PASIVOS			\$0.00	\$182,086.74
TOTAL DEUDA Y OTROS PASIVOS			\$0.00	\$182,086.74

Lugar y fecha de generación: Reyes Mantecón, Oaxaca, a 20 de Enero de 2022

Bajo protesta de decir verdad declaramos que los estados financieros y sus Notas son razonablemente correctos y responsabilidad del emisor

COORDINADORA ADMINISTRATIVA

INGRID DOARA AHEDO PÉREZ

DIRECTOR GENERAL DEL CENTRO DE CONCILIACIÓN LABORAL

DEL ESTADO DE OAXACA

VICTOR ALBERTO QUIROZ ARELLANES

DIRECCIÓN GENERAL DEL CENTRO DE
 CONCILIACIÓN LABORAL DEL
 ESTADO DE OAXACA



GOBIERNO DEL ESTADO
DE OAXACA

Oaxaca
CREAR • CONSTRUIR • CRECER



CECOL
Centro de Conciliación
Laboral del Estado de Oaxaca

INFORME SOBRE PASIVOS CONTINGENTES

NO APLICA



GOBIERNO DEL ESTADO
DE OAXACA



CECOL
Centro de Conciliación
Laboral del Estado de Oaxaca

NOTAS A LOS ESTADOS FINANCIEROS

DEL 01 DE NOVIEMBRE AL 31 DE DICIEMBRE DE 2021
(PESOS)

Remito informe relacionado con la Información Financiera del Centro de Conciliación Laboral del Estado de Oaxaca del periodo de 1° de noviembre al 31 de diciembre de 2021.

NOTAS A DESGLOSE

I) NOTAS AL ESTADO DE SITUACION FINANCIERA

El estado de Situación Financiera tiene como propósito mostrar información relativa a los recursos y obligaciones de la entidad.

ACTIVO

CUENTAS	EJERCICIO FISCAL 2021	EJERCICIO FISCAL 2020
ACTIVO CIRCULANTE		
Efectivo Equivalentes	13,477	0
Derechos a recibir efectivo y Esquemas	168,610	0
Total de Activo Circulante	182,087	0
Bienes Muebles	25,000	0
Depreciación, Deterioro y amortización Acumulada de Bienes e Intangibles	0	0
Total de Activo no Circulante	25,000	0
TOTAL DE ACTIVOS	207,087	0



ACTIVO CIRCULANTE

Efectivo y Equivalentes

El rubro de efectivo y equivalentes al 31 de diciembre del ejercicio fiscal 2021, representa los recursos disponibles de la Entidad, saldo que se refleja en las siguientes cuentas bancarias de BBVA Bancomer: Cta 0117967659 para servicios personales 2021, Cta. 0117967667 para Gastos de Operación 2021, saldo disponibles para solventar pagos a proveedores.

Derechos a recibir Efectivo o Equivalentes

En el rubro de Derechos a recibir Efectivo y Equivalentes (Otros deudores diversos por cobrar a C.P) el saldo que se expresa en el Estado de Situación Financiera al 31 de diciembre del 2021, corresponde a las provisiones por retenciones de nómina del mes de noviembre y diciembre del presente año, integrándose de la siguiente forma: Subsidio al empleo, Impuestos Sobre Sueldos y Salarios (ISSS) contribuciones: IMSS, seguros de vida MMS, IMSS, Cesantía y Vejez, Infonavit. Cabe señalar que en este rubro se contempla el saldo por \$168,610.00 al 31 de diciembre de 2021.

ACTIVO NO CIRCULANTE

Está constituido por el conjunto de valores y derechos de realización o disponibilidad con un periodo de tiempo superior a un año.



Bienes muebles

El rubro de Bienes Muebles del Centro de Conciliación Laboral del Estado de Oaxaca está integrado de la siguiente forma:

CUENTAS	EJERCICIO FISCAL 2021	EJERCICIO FISCAL 2020
Muebles de Oficina y Estantería	0	0
Equipo de Computo y Tecnologías de la Información	0	0
C	0	0
Equipo Médico y de Laboratorio	0	0
Instrumental Médico y de Laboratorio	0	0
Automóviles y Camiones	0	0
Maquinaria y Equipo Agropecuario	0	0
Equipo de Comunicación y de Telecomunicación	0	0
Equipos de Generación Eléctrica, aparatos y accesorios eléctricos	25,000	0
TOTAL	25,000	0

Al 31 de diciembre de 2021, el saldo del rubro de Activo no Circulante es de \$25,000 (Veinticinco mil pesos 00/100 M.N.) haciendo referencia que la entidad no adquirió un bien mueble e inmueble, por lo que en este periodo del 01 de noviembre al 31 de diciembre del 2021 no hubo movimientos al Activo no Circulante.

PASIVO

El saldo de este rubro al 31 de diciembre de 2021, asciende a la cantidad de \$ 182,087 (Ciento ochenta y dos mil ochenta y siete pesos 00/100. M.N.) que corresponden a los compromisos de pagos adquiridos durante los ejercicios fiscales 2021 con varios proveedores y prestadores de servicios por las adquisiciones de bienes y contratación de servicios por pagar a corto plazo, también este rubro se contemplan los montos de las provisiones de nóminas (retenciones de los trabajadores) correspondiente al mes de agosto del año en curso, detallándose de la siguiente forma:



GOBIERNO DEL ESTADO
DE OAXACA

Oaxaca
CREAR • CONSTRUIR • CRECER



CECOL
Centro de Conciliación
Laboral del Estado de Oaxaca

PASIVO CIRCULANTE

CUENTAS	EJERCICIO FISCAL 2021	EJERCICIO FISCAL 2020
Cuentas por Pagar a corto plazo		
Deudas por Adquisición de Bienes y Contratación de Servicios por Pagar a CP	182,087	0
Transferencias Internas y Asignaciones al Sector Público	0	0
Retenciones de Impuestos por Pagar a CP	0	0
Retenciones del Sistema de seguridad social por Pagar a CP	0	0
Otras retenciones y Contribuciones por Pagar a CP	0	0
Fondos Rotatorios por Pagar a CP	0	0
Otras Cuentas por Pagar a corto plazo	0	0
TOTAL	182,087	0



HACIENDA PÚBLICA/PATRIMONIO

CUENTAS	EJERCICIO FISCAL 2021	EJERCICIO FISCAL 2020
HACIENDA PÚBLICA/PATRIMONIO GENERADO		
Resultados de Ejercicio (ahorro/Desahorro)	0	0
Resultado de ejercicios Anteriores	0	0
Total de Hacienda Pública/Patrimonio Generado	0	0
Resultado del Ejercicio (Ahorro/Desahorro)	0	0

La cuenta de Hacienda Pública/Patrimonio, refleja un saldo al 31 de diciembre de 2021, la cantidad de \$ 0 (Cero pesos 00/100 M.N.) que representa la acumulación de resultados de ejercicios anteriores.

Resultado del Ejercicio (ahorro/Desahorro) asciende a la cantidad de 0 pesos.



II) NOTAS AL ESTADO DE ACTIVIDADES

Muestra el resultado de las operaciones de la entidad correspondiente al periodo del 01 de noviembre al 31 de diciembre de 2021, integrado de la siguiente forma:

CUENTAS	EJERCICIO FISCAL 2021	EJERCICIO FISCAL 2020
INGRESOS Y OTROS BENEFICIOS		
PARTICIPACIONES, APORTACIONES, TRANSFERENCIAS, ASIGNACIONES, SUBSIDIOS Y OTRAS AYUDAS	1,618,045	0
TOTAL DE INGRESOS Y OTROS BENEFICIOS	1,618,045	0
GASTOS Y OTRAS PERDIDAS		
TRANSFERENCIAS INTERNAS Y ASIGNACIONES AL SECTOR PUBLICO	1,593,045	0
AYUDAS SOCIALES	0	0
OTROS GASTOS Y PERDIDAS EXTRAORDINARIAS	0	0
TOTAL DE GASTOS Y OTRAS PERDIDAS	1,593,045	0
AHORRO NETO DEL EJERCICIO	25,000	0

Ingresos y Otros Beneficios

Los ingresos corresponden a las participaciones, aportaciones y transferencias correspondiente al periodo del 01 de noviembre al 31 de diciembre de 2021, el cual asciende a un importe de \$1,618,045 (Un millón seiscientos dieciocho mil cuarenta y cinco pesos 00/100 M.N.) recursos que fueron comprometidos y devengados durante el periodo del ejercicio 2021 .

Gastos y Otras Pérdidas

El rubro de Gastos y Otras Pérdidas corresponden a lo devengado por la Entidad durante el periodo del 01 de noviembre al 31 de diciembre de 2021 por la cantidad de: \$1,593,045(Un millón quinientos noventa y tres mil cuarenta y cinco pesos 00/100 M.N.) integrado de la siguiente manera:

Transferencias, Asignaciones, Subsidios y Otras Ayudas.

- a) Transferencias Internas y Asignaciones al Sector Público, refleja un saldo de \$1,593,045 (Un millón quinientos noventa y tres mil cuarenta y cinco pesos



GOBIERNO DEL ESTADO
DE OAXACA

Oaxaca
CREAR • CONSTRUIR • CRECER



CECOL
Centro de Conciliación
Laboral del Estado de Oaxaca

00/100 M.N.) correspondiente a recursos que fueron comprometidos y devengados en los rubros de: Servicios personales, Materiales y Suministros, Servicios Generales durante el periodo: del 01 de noviembre al 31 de diciembre de 2021.

Subsidios y Subvenciones

Ahorro Neto del Ejercicio

En el Estado de Actividades en el período comprendido del 01 de Noviembre al 31 de diciembre del 2021, refleja un Ahorro Neto del Ejercicio por la cantidad de 25,000 pesos.



III) NOTAS AL ESTADO DE VARIACION EN LA HACIENDA PÚBLICA

Variaciones de la hacienda Pública/Patrimonio Neto del ejercicio Hacienda Pública/ Patrimonio generado Resultados de Ejercicios Anteriores

El apartado de Hacienda Pública/Patrimonio Generado, en el periodo del 01 de noviembre al 31 de diciembre de 2021, asciende a la cantidad de \$0 (Cero pesos 00/100 M.N) integrándose de la siguiente manera:

RUBRO	VARIACIONES
Hacienda Pública/Patrimonio Neto Final del Ejercicio 2020	0
Resultados de Ejercicios Anteriores	0
Saldo Neto en la Hacienda Pública/Patrimonio 2021	0



IV) NOTAS AL ESTADO DE FLUJOS DE EFECTIVO

Efectivo y equivalentes

1. Análisis de saldo en la cuenta de Efectivo y Equivalentes:

CONCEPTO	EJERCICIO FISCAL 2017	EJERCICIO FISCA 2020
Efectivos en Bancos – Tesorería		
Efectivos en Bancos – Dependencias	13,477	0
Inversiones temporales (hasta 3 meses)		
Fondos con afectación específica		
Depósitos de fondos de terceros y otros		
Total de Efectivos y Equivalentes		

2. Conciliación de los Flujos de Efectivo Netos de las Actividades de Operación y la cuenta de Ahorro/Desahorro antes de Rubros Extraordinarios.

CONCEPTO	EJERCICIO FISCAL 2021	EJERCICIO FISCA 2020
Ahorro/Desahorro antes de rubros Extraordinarios	0	0
Movimientos de partida (o rubros) que no afectan al efectivo	0	0
Depreciación	0	0
Amortización	0	0
Incrementos en las provisiones	0	0
Incremento en inversiones producido por revaluación	0	0
Ganancia/pérdida en venta de propiedad, planta y equipo	0	0
Incremento en cuentas por cobrar	0	0
Partidas extraordinarias	0	0



GOBIERNO DEL ESTADO
DE OAXACA

Oaxaca
CREAR • CONSTRUIR • CRECER



CECOL
Centro de Conciliación
Laboral del Estado de Oaxaca

NOTAS DE MEMORIA (CUENTAS DE ORDEN)

Las cuentas de orden se utilizan para registrar movimientos de valores que no afecten o modifiquen el balance del ente contable, sin embargo, su incorporación en libros es necesaria con fines de recordatorio contable, de control y en general sobre los aspectos administrativos, o bien, para consignar sus derechos o responsabilidades contingentes que puedan, o no, presentarse en el futuro.



NOTAS DE GESTIÓN ADMINISTRATIVA

1. Introducción:

Los estados Financieros de los entes públicos proveen de información financiera a los principales usuarios de la misma, al Congreso y a los ciudadanos.

El objetivo del presente documento es la revelación del contexto y de los aspectos económicos-financieros más relevantes que influyeron en las decisiones del período: 1 de noviembre al 31 de diciembre de 2021 y deberán ser considerados en la elaboración de los estados financieros para la mayor comprensión de los mismos y sus particulares.

De esta manera, se informa y explica la respuesta del gobierno a las condiciones relacionadas con la información financiera de cada periodo de gestión: además, de exponer aquellas políticas que podrían afectar la toma de decisiones en períodos posteriores.

2. Panorama Económico y Financiero:

Al Centro de Conciliación Laboral del Estado de Oaxaca, se le aprueba un presupuesto de egresos para el ejercicio fiscal 2021, un presupuesto autorizado de \$2,135,986.16 (Dos millones ciento treinta y cinco mil novecientos ochenta y seis pesos 16/100 M.N.) con fundamento en la Ley Orgánica del Poder Ejecutivo del Estado de Oaxaca y el Decreto del Presupuesto de Egresos del Estado de Oaxaca, mismo que se encuentra distribuido conforme a la estructura programática presentada en el Programa Operativo Anual (POA).

3. Autorización e Historia.

a) Fecha de creación del ente.

Mediante decreto número 2573, de fecha 24 de agosto del año 2021, la Sexagésima Cuarta Legislatura Constitucional del Estado Libre y Soberano de Oaxaca, expidió la Ley del Centro de Conciliación Laboral del Estado de Oaxaca.

Mediante decreto número 2688, de fecha 14 de septiembre del año 2021, la Sexagésima Cuarta Legislatura Constitucional del Estado Libre y Soberano de Oaxaca, declaro que los Juzgados en materia Laboral y el Centro de Conciliación



Laboral del Estado de Oaxaca, entrarían en funciones a partir del 01 de octubre de 2021.

Mediante decreto número 2782, de fecha 16 de octubre del año 2021, la Sexagésima Cuarta Legislatura Constitucional del Estado Libre y Soberano de Oaxaca, declaro una prórroga para la entrada en funciones de los Juzgados en materia Laboral y el Centro de Conciliación Laboral del Estado de Oaxaca, hasta el 03 de noviembre de 2021.

b) Principales cambios en su estructura.

El Centro de Conciliación Laboral del Estado de Oaxaca no ha tenido cambios en su estructura ya que es de nueva creación.

4. Organización y Objeto Social

Objeto Social:

Establecer mediante la conciliación, las acciones para resolver con eficacia, rapidez e imparcialidad, los conflictos laborales que se susciten entre trabajadores y empleadores, con ello garantizar el equilibrio entre los factores de la producción y en las relaciones de trabajo, de conformidad con la Constitución Política de los Estados Unidos Mexicanos, la Ley Federal del Trabajo, la Ley del Centro de Conciliación y demás normatividad aplicable.

Principal Actividad:

Recibir solicitudes de Conciliación para su trámite.

Llevar a cabo las audiencias de conciliación entre los trabajadores y empleadores.

Celebrar convenios entre las partes del conflicto laboral.

Expedir constancias de no conciliación.

Ratificar convenios entre las partes del conflicto laboral.

Expedir copias certificadas de los convenios laborales.



GOBIERNO DEL ESTADO
DE OAXACA

Oaxaca
CREAR • CONSTRUIR • CRECER



CECOL
Centro de Conciliación
Laboral del Estado de Oaxaca

a) Ejercicio Fiscal:

01 de agosto al 31 de diciembre de 2021

b) Régimen Jurídico:

Persona moral con fines no lucrativos

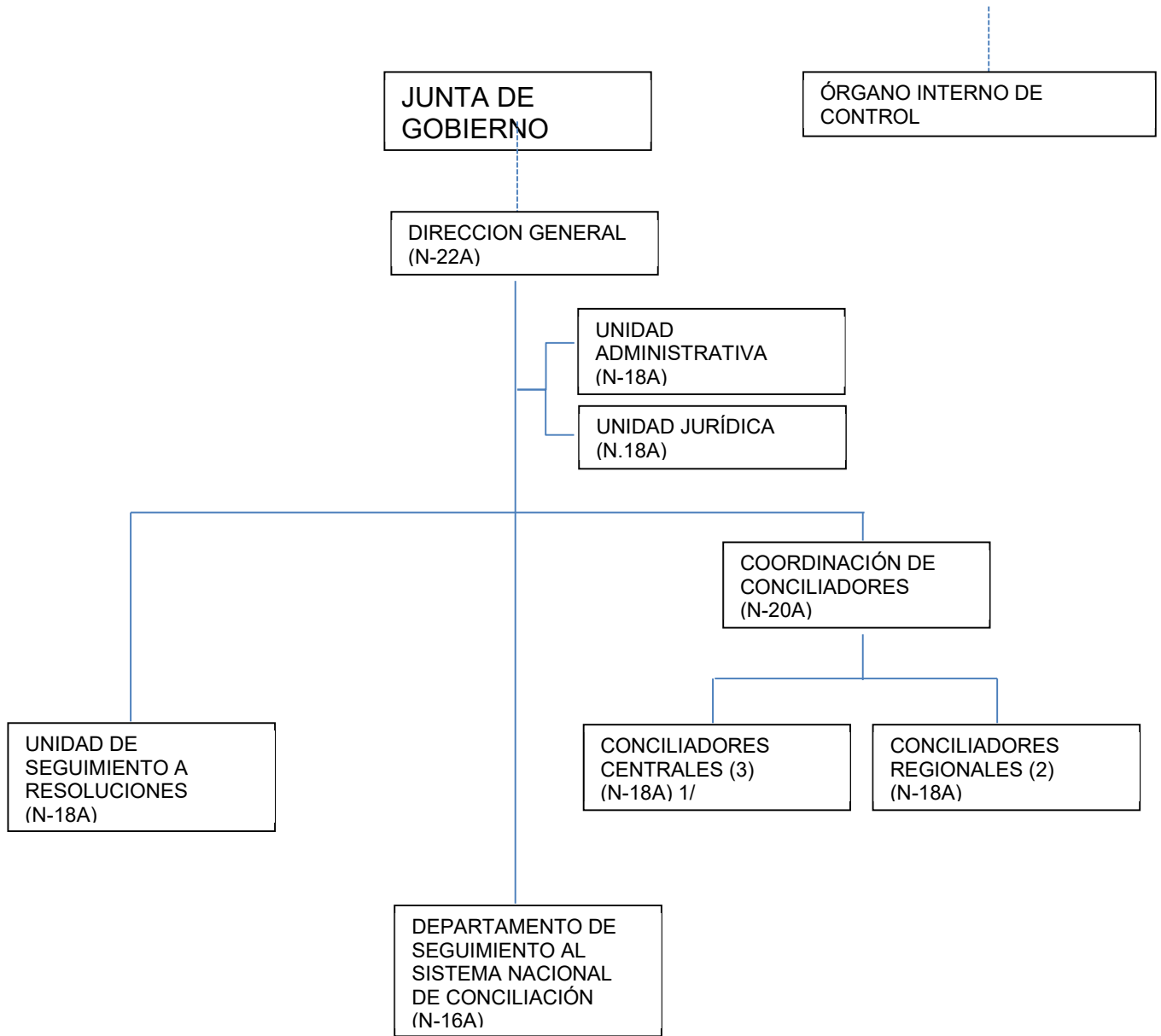
c) Consideraciones fiscales del ente: revelar el tipo de contribuciones que esté obligado a pagar o retener.

IMPUESTO SOBRE LA RENTA

- Entero de retenciones mensuales por ISR por sueldos y salarios.
- Declaración informativa mensual de proveedores



d) Estructura organizacional básica:



1/ INCLUYE 3 DEPARTAMENTOS DE CONTROL DE CONVENIOS (N-16A)



5. Bases de preparación de los Estados Financieros.

- a) Si se ha observado la normatividad emitida por el CONAC y demás disposiciones legales aplicables.
- b) La normatividad aplicada para el reconocimiento, valuación y revelación de los diferentes rubros de la información financiera, así como las bases de medición utilizadas para la elaboración de los estados financieros; por ejemplo: costo histórico, valoración de realización, valor razonables, valor de recuperación o cualquier otro método empleado y los criterios de aplicación de los mismos.

Se aplico durante el periodo al 31 de diciembre de 2021 y la normatividad vigente para el reconocimiento, valuación y revelación de los diferentes rubros de la información Financiera, así como las bases de medición: valor de realización, respetando en el total de las operaciones su costo histórico.

c) Postulados básicos.

Los emitidos por el CONAC:

- 1. Sustancia Económica
- 2. Entes Públicos
- 3. Existencia Permanente
- 4. Revelación Suficiente
- 5. Importancia Relativa
- 6. Registro e Integración Presupuestaria
- 7. Consolidación de Información financiera
- 8. Devengo Contable
- 9. Valuación
- 10. Dualidad Económica
- 11. Consistencia

d) Norma supletoria.

Las permitidas por la Normatividad del CONAC.

e) Para las entidades que por primera vez estén implementando en base al devengado de acuerdo a la Ley de Contabilidad, deberán:

-Revelar las nuevas políticas de reconocimiento: De acuerdo a lo establecido por el CONAC.



INGRESOS

Devengado.- Cuando exista jurídicamente el derecho al cobro.

Recaudado.- Cuando existe el cobro en efectivo o cualquier otro medio de pago

EGRESOS

Comprometido.- Cuando se existe la aprobación por una autoridad competente de un acto administrativo, u otro instrumento jurídico que formaliza una relación jurídica con terceros para la adquisición de bienes y servicios.

Devengado.- Cuando se reconoce de una obligación de pago a favor de terceros por la recepción de conformidad de bienes, servicios contratados.

Ejercido.- Cuando se emite una cuenta por liquidar Certifica aprobada por la autoridad competente

Pagado.- Cuando se realiza la cancelación total o parcial de las obligaciones de pago.

-Revelar los cambios en las políticas, la clasificación y medición de las mismas, así como su impacto en la información financiera:

6. Políticas de Contabilidad Significativas:

a) Actualización: El registro de la contabilidad se realizó en base a los lineamientos establecidos por el CONAC.

b) Informar sobre la realización de operaciones en el extranjero y de sus efectos en la información financiera gubernamental:

Durante el periodo al 31 de diciembre de 2021, no se realizaron operaciones en Moneda Extranjera.

c) Método de evaluación de la inversión en acciones en el Sector Paraestatal.
NO APLICA

d) Sistema y método de valuación de inventarios.

El CONAC ha emitido las normas para la valoración de los Activos y el patrimonio de los entes públicos, esta norma permite definir y estandarizar



los conceptos básicos de valuación, contenidos en las normas particulares aplicables a los distintos elementos integrantes de los estados Financieros.

e) Beneficios a empleados:

No se tienen reservas para beneficios futuros de los empleados, más que las contempladas anualmente en el presupuesto de egresos del ejercicio presente.

f) Provisiones:

Las provisiones al 31 de diciembre de 2021, lo conforman los siguientes conceptos: en el rubro de servicios personales (nómina de los trabajadores) cuotas obreras IMSS, Cuotas obreras IMSS R.C.V. y Crédito de vivienda.

g) Reservas:

NO se cuenta con Reservas.

h) Cambios en políticas contables y corrección de errores junto con la revelación de los efectos que se tendrá en la información financiera del ente público, ya sea retrospectivos o prospectivos.

i) Reclasificaciones: Durante el periodo del 01 de noviembre al 31 de diciembre de 2021, no se realizaron reclasificaciones.

j) Depuración y Cancelación de saldos:

Las depuraciones y cancelaciones de saldos se realizaron cada mes en diferentes cuentas contables durante el periodo comprendido: al 31 de diciembre de 2021, con la finalidad de presentar cifras actualizadas en los Estados Financieros.

7. Posición en Moneda Extranjera y Protección por riesgo Cambiario:

a) Activos en moneda extranjera:

No aplica

b) Pasivos en moneda extranjera:

No se tienen Pasivos en moneda extranjera

c) Posición en moneda extranjera:

No aplica



d) Tipo de cambio:

No aplica.

e) Equivalente en moneda nacional:

No aplica

8. Reporte Analítico del Activo:

a) Vida útil o porcentajes de depreciación, deterioro o amortización utilizados en los diferentes tipos de activos:

Durante el periodo al 31 de diciembre 2021. La entidad no refleja saldos en el rubro de Depreciación Deterioro y Amortización Acumulada de Bienes e Intangibles.

b) Cambios en el porcentaje de depreciación o valor residual de los activos:

c) Importe de los gastos conceptualizados en el ejercicio, tanto financieros como de investigación y desarrollo:

No aplica

d) Riesgos por tipo de cambio o tipo de interés de las inversiones financieras:

No aplica.

e) Valor activado en el ejercicio de los bienes construidos por la entidad:

Los bienes de la entidad se reconocen dentro de su Activo No Circulante de su costo histórico, de conformidad con el artículo 29 de la Ley General de Contabilidad Gubernamental.

f) Otras circunstancias de carácter significativo que afecten el activo, tales como bienes en garantía, señalados en embargos, litigios, títulos de inversiones, entregados en garantías, baja significativa del valor de inversiones financieras, etc.:

No aplica

g) Desmantelamiento de Activos, procedimientos, implicaciones, efectos contables:

No aplica



h) Administración de activos; planeación con el objetivo de que el ente los utilice de manera más efectiva:

Se utilizan los activos con la operación y mantenimiento óptimo.

Adicionalmente, se deben incluir las explicaciones de las principales variaciones en el activo, en cuadros comparativos como sigue:

a) Inversiones en valores:

No aplica

b) Patrimonio de Organismos descentralizados

No aplica

c) Inversiones en empresas de participación mayoritaria:

No se tiene inversión en este tipo de empresas.

d) Inversiones en empresas de participación minoritaria:

No aplica.

9. Fideicomisos, Mandatos y Análogos

a) Por ramo administrativo que los reporta:

No aplica.

b) Enlistar los de mayor monto de disponibilidad, relacionando aquellos que conforman el 80% de las disponibilidades:

No aplica

10. Reporte de la Recaudación

a) Análisis del comportamiento de la recaudación correspondiente al ente público o cualquier tipo de ingreso, de forma separada los ingresos locales de los federales:

No aplica

b) Proyección de la recaudación e ingresos en el mediano plazo:

No aplica

11. Información sobre la Deuda y el Reporte Analítico de la Deuda:



GOBIERNO DEL ESTADO
DE OAXACA

Oaxaca
CREAR • CONSTRUIR • CRECER



CECOL
Centro de Conciliación
Laboral del Estado de Oaxaca

- a) Utilizar al menos los siguientes indicadores: Deuda respecto al PIB y deuda respecto a la recaudación tomando, como mínimo, un periodo igual o menor a 5 años.

No aplica

- b) Información de manera agrupada por tipo de valor gubernamental o instrumento financiero en la que se considere interés, comisiones, tasa, perfil de vencimiento y otros gastos de la deuda.

No aplica

12. Calificaciones otorgadas:

No se cuenta con calificaciones otorgadas o certificaciones.

13. Proceso de Mejora:

- a) Principales Políticas de control interno:

Para el desarrollo de los programas se tienen establecidas políticas de ahorro en las adquisiciones y contrataciones de bienes y servicios así como su uso eficaz y eficiente que permitan alcanzar las metas establecidas

- b) Medidas de desempeño financiero, metas y alcance:

Racionar el uso de los recursos, para alcanzar el cumplimiento de las funciones para el ejercicio completo tomando en consideración que la mayor parte del presupuesto esta directamente relacionado con servicios personales con lo cual el desempeño financiero estará directamente relacionado con las actividades que realiza el personal del centro.

14. Información por Segmentos:

Toda la información del Ente, está procesada y se encuentra disponible para realizar las funciones propias.

15. Eventos Posteriores al Cierre:

El ente público no tiene hechos ocurridos en el periodo posterior al que informa, que proporcionen mayor evidencia sobre eventos que le afectan económicamente y que no se conocían a la fecha de cierre.



GOBIERNO DEL ESTADO
DE OAXACA

Oaxaca
CREAR • CONSTRUIR • CRECER



CECOL
Centro de Conciliación
Laboral del Estado de Oaxaca

16. Partes Relacionadas:

No existen partes relacionadas que pudieran ejercer influencia significativa sobre la toma de decisiones financieras y operativas.


17. Responsabilidad sobre la presentación razonable de los Estados Financieros.

Estos estados Financieros fueron autorizados para su emisión el día 20 del mes de enero de 2022, por el C. Víctor Alberto Quiroz Arellanes en su carácter de Director General del Centro de Conciliación Laboral del Estado de Oaxaca.

Bajo protesta de decir verdad declaro que los Estados Financieros y sus Notas, son razonablemente correctas y son responsabilidad del emisor.



DIRECCIÓN GENERAL DEL CENTRO DE
CONCILIACIÓN LABORAL DEL
ESTADO DE OAXACA


Lic. Víctor Alberto Quiroz Arellanes
Director General del Centro de Conciliación
del Estado de Oaxaca




Lic. Ingrid Dzoara Ahedo Pérez
Coordinadora Administrativa
CENTRO DE CONCILIACIÓN LABORAL
ESTADO DE OAXACA
COORDINACIÓN ADMINISTRATIVA



Conciliación entre los Ingresos Presupuestarios y Contables
Correspondiente de 31 de diciembre de 2021
(Pesos)

1. Total de ingresos (presupuestarios)		\$1,618,045
2. Mas Ingresos Contables no Presupuestarios		0
Incremento por variación de inventarios		
Disminución del exceso de estimaciones por pérdida o deterioro u obsolescencia		
Disminución del exceso de provisiones		
Otros ingresos y beneficios varios		
Otros Ingresos Contables no Presupuestarios		
3. Menos ingresos presupuestarios no contables		\$ 0
Producto de capital		
Aprovechamiento capital		
Ingresos derivados de financiamientos		
Otros Ingresos presupuestarios no contables		
4. Ingresos Contables		\$1,618,045



**Conciliación entre los Egresos Presupuestarios y los Gastos Contables
Correspondiente de al 31 de diciembre de 2021
(Pesos)**

1. Total de egresos (presupuestarios)		\$1,618,045
2. Menos egresos presupuestarios contables		25,000
Mobiliario y equipo de administración		
Mobiliario y equipo educacional y recreativo		
Equipo e instrumental médico y de laboratorio		
Vehículos y equipos de transporte		
Equipo de defensa y seguridad		
Maquinaria, otros equipos y herramientas	25,000	
Activos Biológicos		
Bienes inmuebles		
Activos intangibles		
Obra pública en bien propios		
Acciones y participaciones del capital		
Compra de títulos y valores		
Inversiones en fideicomisos, mandatos y otros análogos		
Provisiones para contingencias y otras erogaciones especiales		
Amortización de la deuda pública		
Aduedos de ejercicios fiscales anteriores (ADEFAS)		
Otros egresos Presupuestales no Contables		
3. Más Gastos Contables No Presupuestales		
Estimaciones, depreciación, deterioros, obsolescencia, y amortización		
Provisiones		
Disminución de inventarios		
Aumento por insuficiencia de estimaciones por pérdida o deterioro y obsolescencia		
Aumento por insuficiencia de provisiones		
Otros Gastos		
Otros Gastos Contables No Presupuestales		
4. Total Gastos Contables		\$1,593,045



ESTADO ANALITICO DE INGRESOS PRESUPUESTARIOS
CENTRO DE CONCILIACION LABORAL DEL ESTADO DE OAXACA
DEL 01 DE NOVIEMBRE AL 31 DE DICIEMBRE DE 2021

Rubro de Ingresos	Estimado	Ampliaciones y Reducciones	Modificado	Devengado	Recaudado	Diferencia
	(1)	(2)	(3=1+2)	(4)	(5)	(6=3-4)
Impuestos						
Contribuciones de Mejoras						
Derechos						
Productos						
Corriente						
Capital						
Aprovechamientos						
Corriente						
Capital						
Ingresos por Ventas de Bienes y Servicios						
Contribuciones no Comprendidas en las Fracciones de la Ley de Ingresos Causados en Ejercicios Fiscales Anteriores Pendientes de Liquidación o Pago						
Participaciones y Aportaciones						
Transferencias, Asignaciones, Subsidios y Otras Ayudas	0	2,135,986	2,135,986	1,618,045	1,618,045	517,941
Otros Ingresos						
TOTAL		2,135,986	2,135,986	1,618,045	1,618,045	517,941
Ingresos excedentes						

Estado Analítico de Ingresos Por Fuente de Financiamiento	Estimado	Ampliaciones y Reducciones	Modificado	Devengado	Recaudado	Diferencia
	(1)	(2)	(3=1+2)	(4)	(5)	(6=3-4)
Ingresos del Gobierno	0	2,135,986	2,135,986	1,618,045	1,618,045	517,941
Impuestos						
Contribuciones de Mejoras						
Derechos						
Productos						
Corriente						
Capital						
Aprovechamientos						
Corriente						
Capital						
Contribuciones no Comprendidas en las Fracciones de la Ley de Ingresos Causados en Ejercicios Fiscales Anteriores Pendientes de Liquidación o Pago						
Participaciones y Aportaciones						
Transferencias, Asignaciones, Subsidios y Otras Ayudas	0	2,135,986	2,135,986	1,618,045	1,618,045	517,941
Otros Ingresos						
Ingresos de Organismos y Empresas						
Cuotas y Aportaciones de Seguridad Social						
Ingresos por Ventas de Bienes y Servicios						
Transferencias, Asignaciones, Subsidios y Otras Ayudas						
Ingresos derivados de financiamiento						
Ingresos derivados de financiamiento						
TOTAL	0	2,135,986	2,135,986	1,618,045	1,618,045	517,941
Ingresos excedentes						517,941



ESTADO ANALITICO DEL EJERCICIO DEL PRESUPUESTO DE EGRESOS
 CLASIFICACION POR OBJETO DEL GASTO (CAPITULO-CONCEPTO)

Cve	Concepto	Aprobado 1	Ampliaciones / Reducciones 2= (3-1)	Modificado 3 = (1+2)	Devengado 4	Pagado 5	Subejercicio 6 = (3-4)
573	CENTRO DE CONCILIACIÓN LABORAL DEL ESTADO DE OAXACA						
4	TRANSFERENCIAS, ASIGNACIONES, SUBSIDIOS Y OTRAS AYUDAS	0.00	2,110,986.16	2,110,986.16	1,593,045.13	1,579,568.53	517,941.03
1	TRANSFERENCIAS INTERNAS Y ASIGNACIONES AL SECTOR PÚBLICO	0.00	2,110,986.16	2,110,986.16	1,593,045.13	1,579,568.53	517,941.03
5	BIENES MUEBLES, INMUEBLES E INTANGIBLES	0.00	25,000.00	25,000.00	25,000.00	25,000.00	0.00
6	MAQUINARIA, OTROS EQUIPOS Y HERRAMIENTAS	0.00	25,000.00	25,000.00	25,000.00	25,000.00	0.00
9	ACTIVOS INTANGIBLES	0.00	0.00	0.00	0.00	0.00	0.00
	TOTAL DEPENDENCIA / ENTIDAD	0.00	2,135,986.16	2,135,986.16	1,618,045.13	1,604,568.53	517,941.03

CUARTO INFORME TRIMESTRAL ENERO-DICIEMBRE 2021



ESTADO ANALITICO DEL EJERCICIO DEL PRESUPUESTO DE EGRESOS

CLASIFICACION ECONOMICA (POR TIPO DE GASTO)

Cve	Concepto	Aprobado 1	Ampliaciones / Reducciones 2 = (3-1)	Modificado 3 = (1+2)	Devengado 4	Pagado 5	Subejercicio 6 = (3-4)
573	CENTRO DE CONCILIACIÓN LABORAL DEL ESTADO DE OAXACA						
1	GASTO CORRIENTE	0.00	2,110,986.16	2,110,986.16	1,593,045.13	1,579,568.53	517,941.03
2	GASTO DE CAPITAL	0.00	25,000.00	25,000.00	25,000.00	25,000.00	0.00
	TOTAL DEPENDENCIA / ENTIDAD:	0.00	2,135,986.16	2,135,986.16	1,618,045.13	1,604,568.53	517,941.03



Expendido: 1.41.00

ESTADO ANALITICO DEL EJERCICIO DEL PRESUPUESTO DE EGRESOS
CLASIFICACION ADMINISTRATIVA

Cve	Concepto	Aprobado 1	Ampliaciones / Reducciones 2 = (3-1)	Modificado 3 = (1+2)	Devengado 4	Pagado Transferido 5	Subejercicio 6 = (3-4)
5	ORGANISMOS PÚBLICOS DESCENTRALIZADOS	0.00	2,135,986.16	2,135,986.16	1,618,045.13	1,604,568.53	517,941.03
73	CENTRO DE CONCILIACIÓN LABORAL DEL ESTADO DE OAXACA	0.00	2,135,986.16	2,135,986.16	1,618,045.13	1,604,568.53	517,941.03
	TOTAL DEL GASTO:	0.00	2,135,986.16	2,135,986.16	1,618,045.13	1,604,568.53	517,941.03

CUARTO INFORME TRIMESTRAL ENERO-DICIEMBRE 2021



ESTADO ANALITICO DEL EJERCICIO DEL PRESUPUESTO DE EGRESOS
 CLASIFICACION FUNCIONAL (FINALIDAD Y FUNCION)

Cve	Concepto	Aprobado 1	Ampliaciones / Reducciones 2= (3-1)	Modificado 3 = (1+2)	Devengado 4	Pagado 5	Subejercicio 6 = (3-4)
573	CENTRO DE CONCILIACIÓN LABORAL DEL ESTADO DE OAXACA						
1	GOBIERNO	0.00	2,135,986.16	2,135,986.16	1,618,045.13	1,604,568.53	517,941.03
2	JUSTICIA	0.00	2,135,986.16	2,135,986.16	1,618,045.13	1,604,568.53	517,941.03
	TOTAL DEPENDENCIA / ENTIDAD	0.00	2,135,986.16	2,135,986.16	1,618,045.13	1,604,568.53	517,941.03



GOBIERNO DEL ESTADO
DE OAXACA

Oaxaca
CREAR • CONSTRUIR • CRECER



CECOL
Centro de Conciliación
Laboral del Estado de Oaxaca

ENDEUDAMIENTO NETO
DEL 01 DE NOVIEMBRE AL 31 DE DICIEMBRE DE 2021
(Pesos)

Identificación de Crédito o Instrumento	Contratación/Colocación	Amortización	Endeudamiento Neto
	A	B	C = A - B
Creditos Bancarios			
			0
			0
			0
			0
			0
			0
			0
			0
			0
Total Créditos Bancarios	0	0	0
Otros Instrumentos de Deuda			
			0
			0
			0
			0
			0
			0
			0
			0
			0
Total Otros Instrumentos de Deuda	0	0	0
TOTAL	0	0	0

NO APLICA



GOBIERNO DEL ESTADO
DE OAXACA

Oaxaca
CREAR • CONSTRUIR • CRECER



CECOL
Centro de Conciliación
Laboral del Estado de Oaxaca

INTERESES DE LA DEUDA
DEL 01 DE NOVIEMBRE AL 31 DE DICIEMBRE DE 2021
(Pesos)

Identificación de Crédito o Instrumento	Devengado	Pagado
Créditos Bancarios		
Total de intereses de Créditos Bancarios		0
Otros Instrumentos de Deuda		
Total de intereses de Otros Instrumentos de Deuda	0	0
TOTAL	0	0

NO APLICA



INDICADORES DE POSTURA FISCAL
DEL 01 DE NOVIEMBRE AL 31 DE DICIEMBRE DE 2021
(Pesos)

Concepto	Estimado	Devengado	Pagado ³
I. Ingresos Presupuestarios (I=1+2)	0	0	0
1. Ingresos del Gobierno de la Entidad Federativa ¹			
2. Ingresos del Sector Paraestatal ¹			
II. Egresos Presupuestarios (II=3+4)	0	0	0
3. Egresos del Gobierno de la Entidad Federativa ²			
4. Egresos del Sector Paraestatal ²			
III. Balance Presupuestario (Superávit o Déficit) (III = I - II)	0	0	0

Concepto	Estimado	Devengado	Pagado ³
III. Balance Presupuestario (Superávit o Déficit)	0	0	0
IV. Intereses, Comisiones y Gastos de la Deuda			
V. Balance Primario (Superávit o Déficit) (V= III - IV)	0	0	0

Concepto	Estimado	Devengado	Pagado ³
A. Financiamiento			
B. Amortización de la deuda			
C. Endeudamiento ó desendeudamiento (C = A - B)	0	0	0

1. Los Ingresos que se presentan son los ingresos presupuestarios totales sin incluir los ingresos por financiamientos. Los Ingresos del Gobierno de la Entidad Federativa corresponden a los del Poder Ejecutivo, Legislativo Judicial y Autónomos
2. Los egresos que se presentan son los egresos presupuestarios totales sin incluir los egresos por amortización. Los egresos del Gobierno de la Entidad Federativa corresponden a los del Poder Ejecutivo, Legislativo, Judicial y Órganos Autónomos
3. Para Ingresos se reportan los ingresos recaudados; para egresos se reportan los egresos pagados

CUARTO INFORME TRIMESTRAL ENERO-DICIEMBRE 2021



ESTADO ANALITICO DEL EJERCICIO DEL PRESUPUESTO DE EGRESOS
RESUMEN POR PROGRAMA PRESUPUESTARIO

Concepto	Aprobado 1	Ampliaciones / Reducciones 2= (3-1)	Modificado 3 = (1+2)	Devengado 4	Pagado 5	Subejercicio 6 = (3-4)
5 ORGANISMOS PÚBLICOS DESCENTRALIZADOS	0.00	2,135,986.16	2,135,986.16	1,618,045.13	1,604,568.53	517,941.03
73 CENTRO DE CONCILIACIÓN LABORAL DEL ESTADO DE OAXACA	0.00	2,135,986.16	2,135,986.16	1,618,045.13	1,604,568.53	517,941.03
1 PROGRAMAS	0.00	2,135,986.16	2,135,986.16	1,618,045.13	1,604,568.53	517,941.03
2 DESEMPEÑO DE LAS FUNCIONES	0.00	2,135,986.16	2,135,986.16	1,618,045.13	1,604,568.53	517,941.03
TOTAL DEPENDENCIA / ENTIDAD	0.00	2,135,986.16	2,135,986.16	1,618,045.13	1,604,568.53	517,941.03



GOBIERNO DEL ESTADO
DE OAXACA

Oaxaca
CREAR • CONSTRUIR • CRECER



CECOL
Centro de Conciliación
Laboral del Estado de Oaxaca

INDICADORES DE RESULTADOS

NO APLICA



GOBIERNO DEL ESTADO
DE OAXACA

Oaxaca
CREAR • CONSTRUIR • CRECER



CECOL
Centro de Conciliación
Laboral del Estado de Oaxaca

PROGRAMAS Y PROYECTOS DE INVERSION

NO APLICA



GOBIERNO DEL ESTADO
DE OAXACA

Oaxaca
CREAR • CONSTRUIR • CRECER



CECOL
Centro de Conciliación
Laboral del Estado de Oaxaca

RELACION DE BIENES INMUEBLES QUE COMPONEN EL PATRIMONIO
DEL 01 DE NOVIEMBRE AL 31 DE DICIEMBRE DE 2021
(Pesos)

CUENTA	DESCRIPCIÓN DEL BIEN	Saldo Final
12310	TERRENOS	
12330	EDIFICIOS NO RESIDENCIALES	
12351	EDIFICACIÓN HABITACIONAL EN PROCESO	
12352	EDIFICACIÓN NO HABITACIONAL EN PROCESO	
12353	CONSTRUCCIÓN DE OBRAS PARA EL ABASTECIMIENTO DE AGUA, PETRÓLEO, GAS, ELECTRICIDAD Y TELECOMUNICACION	
12354	DIVISIÓN DE TERRENOS Y CONSTRUCCIÓN DE OBRAS DE URBANIZACIÓN EN PROCESO	
12355	CONSTRUCCIÓN DE VÍAS DE COMUNICACIÓN EN PROCESO	
12356	OTRAS CONSTRUCCIONES DE INGENIERÍA CIVIL U OBRA PESADA EN PROCESO	
12357	INSTALACIONES Y EQUIPAMIENTO EN CONSTRUCCIONES EN PROCESO	
12359	TRABAJOS DE ACABADOS EN EDIFICACIONES Y OTROS TRABAJOS ESPECIALIZADOS EN PROCESO	
12361	EDIFICACIÓN HABITACIONAL EN PROCESO	
12362	EDIFICACIÓN NO HABITACIONAL EN PROCESO	
12363	CONSTRUCCIÓN DE OBRAS PARA EL ABASTECIMIENTO DE AGUA, PETRÓLEO, GAS, ELECTRICIDAD Y TELECOMUNICACION	
12364	DIVISIÓN DE TERRENOS Y CONSTRUCCIÓN DE OBRAS DE URBANIZACIÓN	
12365	CONSTRUCCIÓN DE VÍAS DE COMUNICACIÓN EN PROCESO	
12366	OTRAS CONSTRUCCIONES DE INGENIERÍA CIVIL U OBRA PESADA EN PROCESO	
12367	INSTALACIONES Y EQUIPAMIENTO EN CONSTRUCCIONES EN PROCESO	
12369	TRABAJOS DE ACABADOS EN EDIFICACIONES Y OTROS TRABAJOS ESPECIALIZADOS EN PROCESO	
12390	OTROS BIENES INMUEBLES	
	SUMA TOTAL:	0



GOBIERNO DEL ESTADO
DE OAXACA

Oaxaca
CREAR • CONSTRUIR • CRECER



CECOL
Centro de Conciliación
Laboral del Estado de Oaxaca

RELACION DE BIENES MUEBLES QUE COMPONEN EL PATRIMONIO
DEL 01 DE NOVIMEBRE AL 31 DE DICIEMNRE DE 2021
(Pesos)

CUENTA	DESCRIPCIÓN DEL BIEN	Saldo Final
12411	MUEBLES DE OFICINA Y ESTANTERÍA	
12412	MUEBLES, EXCEPTO DE OFICINA Y ESTANTERÍA	
12413	EQUIPO DE CÓMPUTO Y DE TECNOLOGÍAS DE LA INFORMACIÓN	
12419	OTROS MOBILIARIOS Y EQUIPOS DE ADMINISTRACIÓN	
12421	EQUIPOS Y APARATOS AUDIOVISUALES	
12422	APARATOS DEPORTIVOS	
12423	CÁMARAS FOTOGRÁFICAS Y DE VIDEO	
12429	OTRO MOBILIARIO Y EQUIPO EDUCACIONAL Y RECREATIVO	
12431	EQUIPO MÉDICO Y DE LABORATORIO	
12432	INSTRUMENTAL MÉDICO Y DE LABORATORIO	
12441	AUTOMÓVILES Y CAMIONES	
12443	EQUIPO AEROESPACIAL	
12445	EMBARCACIONES	
12449	OTROS EQUIPOS DE TRANSPORTE	
12450	EQUIPO DE DEFENSA Y SEGURIDAD	
12461	MAQUINARIA Y EQUIPO AGROPECUARIO	
12462	MAQUINARIA Y EQUIPO INDUSTRIAL	
12463	MAQUINARIA Y EQUIPO DE CONSTRUCCIÓN	
12464	SISTEMAS DE AIRE ACONDICIONADO, CALEFACCIÓN Y DE REFRIGERACIÓN INDUSTRIAL Y COMERCIAL	25,000
12465	EQUIPO DE COMUNICACIÓN Y TELECOMUNICACIÓN	
12466	EQUIPOS DE GENERACIÓN ELÉCTRICA, APARATOS Y ACCESORIOS ELÉCTRICOS	
12467	HERRAMIENTAS Y MÁQUINAS-HERRAMIENTA	
12469	OTROS EQUIPOS	
12471	BIENES ARTISTICOS, CULTURALES Y CIENTIFICOS	
12483	AVES	
12484	OVINOS Y CAPRINOS	
12486	EQUINOS	
12487	ESPECIES MENORES Y DE ZOOLOGICO	
12488	ÁRBOLES Y PLANTAS	
12489	OTROS ACTIVOS BIOLÓGICOS	
	SUMA TOTAL:	25,000



Gobierno del Estado
de Oaxaca

Oaxaca
CREAR • CONSTRUIR • CRECER



CECOL
Centro de Conciliación
Laboral del Estado de Oaxaca

RELACION DE CUENTAS BANCARIAS PRODUCTIVAS ESPECIFICAS
DEL 01 DE NOVIEMBRE AL 31 DE DICIEMBRE DE 2021

FONDO, PROGRAMA O CONVENIO	DATOS DE LA CUENTA BANCARIA		
	INSTITUCION BANCARIA	NUMERO DE CUENTA	FECHA DE APERTURA

NO APLICA



GOBIERNO DEL ESTADO
DE OAXACA

Oaxaca
CREAR • CONSTRUIR • CRECER



CECOL
Centro de Conciliación
Laboral del Estado de Oaxaca

RELACION DE ESQUEMAS BURSATILES Y COBERTURAS FINANCIERAS

NO APLICA



GOBIERNO DEL ESTADO
DE OAXACA

Oaxaca
CREAR • CONSTRUIR • CRECER



CECOL
Centro de Conciliación
Laboral del Estado de Oaxaca

Montos pagados por ayudas y subsidios
Periodo (fecha)

Concepto	Ayuda	Subsidio	Sector (económico o social)	Beneficiario	CURP	RFC	Monto Pagado

NO APLICA

CENTRO DE CONCILIACIÓN LABORAL DEL ESTADO DE OAXACA
Estado de Situación Financiera Detallado - LDF
Al 31 de diciembre de 2020 y al 31 de diciembre de 2021
(PESOS)

Concepto	31 de diciembre de 2021	31 de diciembre de 2020	Concepto	31 de diciembre de 2021	31 de diciembre de 2020
ACTIVO			PASIVO		
Activo Circulante			Activo Circulante		
Efectivo y Equivalentes	13477	0	Cuentas por Pagar a Corto Plazo	182087	0
Efectivo	0	0	Servicios Personales por Pagar a Corto Plazo	0	0
Bancos/Tesorería	0	0	Proveedores por Pagar a Corto Plazo	182087	0
Bancos/Dependencias y Otros	13477	0	Contratistas por Obras Públicas por Pagar a Corto Plazo	0	0
Inversiones Temporales (Hasta 3 meses)	0	0	Participaciones y Aportaciones por Pagar a Corto Plazo	0	0
Fondos con Afectación Específica	0	0	Transferencias Otorgadas por Pagar a Corto Plazo	0	0
Depósitos de Fondos de Terceros en Garantía y/o Administración	0	0	Intereses, Comisiones y Otros Gastos de la Deuda Pública por Pagar a Corto Plazo	0	0
Otros Efectivos y Equivalentes	0	0	Retenciones y Contribuciones por Pagar a Corto Plazo	0	0
Derechos a Recibir Efectivo o Equivalentes	168610	0	Devoluciones de la Ley de Ingresos por Pagar a Corto Plazo	0	0
Inversiones Financieras de Corto Plazo	0	0	Otras Cuentas por Pagar a Corto Plazo	0	0
Cuentas por Cobrar a Corto Plazo	0	0	Documentos por Pagar a Corto Plazo	0	0
Deudores Diversos por Cobrar a Corto Plazo	0	0	Documentos Comerciales por Pagar a Corto Plazo	0	0
Ingresos por Recuperar a Corto Plazo	0	0	Documentos con Contratistas por Obras Públicas por Pagar a Corto Plazo	0	0
Deudores por Anticipos de la Tesorería a Corto Plazo	0	0	Otros Documentos por Pagar a Corto Plazo	0	0
Préstamos Otorgados a Corto Plazo	0	0	Porción a Corto Plazo de la Deuda Pública a Largo Plazo	0	0
Otros Derechos a Recibir Efectivo o Equivalentes a Corto Plazo	168610	0	Porción a Corto Plazo de la Deuda Pública	0	0
Derechos a Recibir Bienes o Servicios	0	0	Porción a Corto Plazo de Arrendamiento Financiero	0	0
Anticipo a Proveedores por Adquisición de Bienes y Prestación de Servicios a Corto Plazo	0	0	Títulos y Valores a Corto Plazo	0	0
Anticipo a Proveedores por Adquisición de Bienes Inmuebles y Muebles a Corto Plazo	0	0	Pasivos Diferidos a Corto Plazo	0	0
Anticipo a Proveedores por Adquisición de Bienes Intangibles a Corto Plazo	0	0	Ingresos Cobrados por Adelantado a Corto Plazo	0	0
Anticipo a Contratistas por Obras Públicas a Corto Plazo	0	0	Intereses Cobrados por Adelantado a Corto Plazo	0	0
Otros Derechos a Recibir Bienes o Servicios a Corto Plazo	0	0	Otros Pasivos Diferidos a Corto Plazo	0	0
Inventarios	0	0	Fondos y Bienes de Terceros en Garantía y/o Administración a Corto Plazo	0	0
Inventario de Mercancías para Venta	0	0	Fondos en Garantía a Corto Plazo	0	0
Inventario de Mercancías Terminadas	0	0	Fondos en Administración a Corto Plazo	0	0
Inventario de Mercancías en Proceso de Elaboración	0	0	Fondos Contingentes a Corto Plazo	0	0
Inventario de Materias Primas, Materiales y Suministros para Producción	0	0	Fondos de Fideicomisos, Mandatos y Contratos Análogos a Corto Plazo	0	0
Bienes en Tránsito	0	0	Otros Fondos de Terceros en Garantía y/o Administración a Corto Plazo	0	0
Almacenes	0	0	Valores y Bienes en Garantía a Corto Plazo	0	0
Estimación por Pérdida o Deterioro de Activos Circulantes	0	0	Provisiones a Corto Plazo	0	0
Estimaciones para Cuentas Incobrables por Derechos a Recibir Efectivo o Equivalentes	0	0	Provisión para Demandas y Juicios a Corto Plazo	0	0
Estimación por Deterioro de Inventarios	0	0	Provisión para Contingencias a Corto Plazo	0	0
Otros Activos Circulantes	0	0	Otras Provisiones a Corto Plazo	0	0
Valores en Garantía	0	0	Otros Pasivos a Corto Plazo	0	0
Bienes en Garantía (excluye depósitos de fondos)	0	0	Ingresos por Clasificar	0	0
Bienes Derivados de Embargos, Decomisos, Aseguramientos y Dación en Pago	0	0	Recaudación por Participar	0	0
Adquisición con Fondos de Terceros	0	0	Otros Pasivos Circulantes	0	0
Total de Activos Circulantes	182087	0	Total de Pasivos Circulantes	182087	0
Activo No Circulante			Pasivo No Circulante		
Inversiones Financieras a Largo Plazo	0	0	Cuentas por Pagar a Largo Plazo	0	0
Derechos a Recibir Efectivo o Equivalentes a Largo Plazo	0	0	Documentos por Pagar a Largo Plazo	0	0
Bienes Inmuebles, Infraestructura y Construcciones en Proceso	0	0	Deuda Pública a Largo Plazo	0	0
Bienes Muebles	25000	0	Pasivos Diferidos a Largo Plazo	0	0
Activos Intangibles	0	0	Fondos y Bienes de Terceros en Garantía y/o en Administración a Largo Plazo	0	0
Depreciación, Deterioro y Amortización Acumulada de Bienes	0	0	Provisiones a Largo Plazo	0	0
Activos Diferidos	0	0	Total de Pasivos No Circulantes	0	0
Estimación por Pérdida o Deterioro de Activos no Circulantes	0	0	Total del Pasivo	182087	0
Otros Activos no Circulantes	0	0	HACIENDA PÚBLICA/PATRIMONIO		
Total de Activos No Circulantes	25000	0	Hacienda Pública/Patrimonio Contribuido	0	0
Total del Activo	207087	0	Aportaciones	0	0
			Donaciones de Capital	0	0
			Actualización de la Hacienda Pública/Patrimonio	0	0
			Hacienda Pública/Patrimonio Generado	25000	0
			Resultados del Ejercicio (Ahorro/ Desahorro)	25000	0
			Resultados de Ejercicios Anteriores	0	0
			Reservados	0	0
			Reservas	0	0
			Rectificaciones de Resultados de Ejercicios Anteriores	0	0
			Exceso o Insuficiencia en la Actualización de la Hacienda Pública/Patrimonio	0	0
			Resultado por Posición Monetaria	0	0
			Resultado por Tenencia de Activos no Monetarios	0	0
			Total Hacienda Pública/Patrimonio	25000	0
			Total del Pasivo y Hacienda Pública/Patrimonio	207087	0

CENTRO DE CONCILIACIÓN LABORAL DEL ESTADO DE OAXACA			
Balance Presupuestario - LDF			
Del 1 de noviembre al 31 de diciembre de 2021			
(PESOS)			
Concepto	Estimado/ Aprobado	Devengado	Recaudado/ Pagado
A. Ingresos Totales (A = A1+A2+A3)	1,618,045	1,618,045	1,618,045
A1. Ingresos de Libre Disposición	1,618,045	1,618,045	1,618,045
A2. Transferencias Federales Etiquetadas			
A3. Financiamiento Neto			
B. Egresos Presupuestarios¹ (B = B1+B2)	1,618,045	1,618,045	1,618,045
B1. Gasto No Etiquetado (sin incluir Amortización de la Deuda Pública)	1,618,045	1,618,045	1,618,045
B2. Gasto Etiquetado (sin incluir Amortización de la Deuda Pública)			
C. Remanentes del Ejercicio Anterior (C = C1 + C2)			
C1. Remanentes de Ingresos de Libre Disposición aplicados en el periodo			
C2. Remanentes de Transferencias Federales Etiquetadas aplicados en el periodo			
I. Balance Presupuestario (I = A - B + C)			
II. Balance Presupuestario sin Financiamiento Neto (II = I - A3)			
III. Balance Presupuestario sin Financiamiento Neto y sin Remanentes del Ejercicio Anterior (III= II - C)			
Concepto	Aprobado	Devengado	Pagado
E. Intereses, Comisiones y Gastos de la Deuda (E = E1+E2)			
E1. Intereses, Comisiones y Gastos de la Deuda con Gasto No Etiquetado			
E2. Intereses, Comisiones y Gastos de la Deuda con Gasto Etiquetado			
IV. Balance Primario (IV = III + E)			
Concepto	Estimado/ Aprobado	Devengado	Recaudado/ Pagado
F. Financiamiento (F = F1 + F2)			
F1. Financiamiento con Fuente de Pago de Ingresos de Libre Disposición			
F2. Financiamiento con Fuente de Pago de Transferencias Federales Etiquetadas			
G. Amortización de la Deuda (G = G1 + G2)			
G1. Amortización de la Deuda Pública con Gasto No Etiquetado			
G2. Amortización de la Deuda Pública con Gasto Etiquetado			
A3. Financiamiento Neto (A3 = F - G)			
Concepto	Estimado/ Aprobado	Devengado	Recaudado/ Pagado
A1. Ingresos de Libre Disposición	1,618,045	1,618,045	1,618,045
A3.1 Financiamiento Neto con Fuente de Pago de Ingresos de Libre Disposición (A3.1 = F1 - G1)			
F1. Financiamiento con Fuente de Pago de Ingresos de Libre Disposición			
G1. Amortización de la Deuda Pública con Gasto No Etiquetado			
B1. Gasto No Etiquetado (sin incluir Amortización de la Deuda Pública)	1,618,045	1,618,045	1,618,045
C1. Remanentes de Ingresos de Libre Disposición aplicados en el periodo			
V. Balance Presupuestario de Recursos Disponibles (V = A1 + A3.1 - B1 + C1)			
VI. Balance Presupuestario de Recursos Disponibles sin Financiamiento Neto (VI = V - A3.1)			

CENTRO DE CONCILIACIÓN LABORAL DEL ESTADO DE OAXACA
Estado Analítico de Ingreso Detallado - LDF
Del 1 de noviembre al 31 de diciembre de 2021
(PESOS)

Concepto	Ingreso					Diferencia
	Estimado	Ampliaciones/ (Reducciones)	Modificado	Devengado	Recaudado	
Ingresos de Libre Disposición						
A. Impuestos						
B. Cuotas y Aportaciones de Seguridad Social						
C. Contribuciones de Mejoras						
D. Derechos						
E. Productos						
F. Aprovechamientos						
G. Ingresos por Ventas de Bienes y Servicios						
H. Participaciones (H=h1+h2+h3+h4+h5+h6+h7+h8+h9+h10+h11)	0	0	0	0	0	0
h1) Fondo General de Participaciones						
h2) Fondo de Fomento Municipal						
h3) Fondo de Fiscalización y Recaudación						
h4) Fondo de Compensación						
h5) Fondo de Extracción de Hidrocarburos						
h6) Impuesto Especial Sobre Producción y Servicios						
h7) 0.136% de la Recaudación Federal Participable						
h8) 3.17% Sobre Extracción de Petróleo						
h9) Gasolinas y Diésel						
h10) Fondo del Impuesto Sobre la Renta						
h11) Fondo de Estabilización de los Ingresos de las Entidades Federativas						
I. Incentivos Derivados de la Colaboración Fiscal (I=i1+i2+i3+i4+i5)	0	0	0	0	0	0
i1) Tenencia o Uso de Vehículos						
i2) Fondo de Compensación ISAN						
i3) Impuesto Sobre Automóviles Nuevos						
i4) Fondo de Compensación de Repecos-Intermedios						
i5) Otros Incentivos Económicos						
J. Transferencias	2,135,986	517,941	1,618,045	1,618,045	1,618,045	0
K. Convenios						
k1) Otros Convenios y Subsidios						
L. Otros Ingresos de Libre Disposición (L=l1+l2)						
l1) Participaciones en Ingresos Locales						
l2) Otros Ingresos de Libre Disposición						
I. Total de Ingresos de Libre Disposición (I=A+B+C+D+E+F+G+H+I+J+K+L)	2,135,986	517,941	1,618,045	1,618,045	1,618,045	0
Ingresos Excedentes de Ingresos de Libre Disposición						
Transferencias Federales Etiquetadas						
A. Aportaciones (A=a1+a2+a3+a4+a5+a6+a7+a8)	0	0	0	0	0	0
a1) Fondo de Aportaciones para la Nómina Educativa y Gasto Operativo						
a2) Fondo de Aportaciones para los Servicios de Salud						
a3) Fondo de Aportaciones para la Infraestructura Social						
a4) Fondo de Aportaciones para el Fortalecimiento de los Municipios y de las Demarcaciones Territoriales del Distrito Federal						
a5) Fondo de Aportaciones Múltiples						
a6) Fondo de Aportaciones para la Educación Tecnológica y de Adultos						
a7) Fondo de Aportaciones para la Seguridad Pública de los Estados y del Distrito Federal						
a8) Fondo de Aportaciones para el Fortalecimiento de las Entidades Federativas						
B. Convenios (B=b1+b2+b3+b4)	0	0	0	0	0	0
b1) Convenios de Protección Social en Salud						
b2) Convenios de Descentralización						
b3) Convenios de Reasignación						
b4) Otros Convenios y Subsidios						
C. Fondos Distintos de Aportaciones (C=c1+c2)	0	0	0	0	0	0
c1) Fondo para Entidades Federativas y Municipios Productores de Hidrocarburos						
c2) Fondo Minero						
D. Transferencias, Subsidios y Subvenciones, y Pensiones y Jubilaciones						
E. Otras Transferencias Federales Etiquetadas						
II. Total de Transferencias Federales Etiquetadas (II = A + B + C + D + E)	0	0	0	0	0	0
III. Ingresos Derivados de Financiamientos (III = A)	0	0	0	0	0	0
A. Ingresos Derivados de Financiamientos						
IV. Total de Ingresos (IV = I + II + III)	2,135,986	517,941	1,618,045	1,618,045	1,618,045	0
Datos Informativos						
1. Ingresos Derivados de Financiamientos con Fuente de Pago de Ingresos de Libre Disposición						
2. Ingresos Derivados de Financiamientos con Fuente de Pago de Transferencias Federales Etiquetadas						
3. Ingresos Derivados de Financiamientos (3 = 1 + 2)	0	0	0	0	0	0

CENTRO DE CONCILIACION LABORAL DEL ESTADO DE OAXACA							
Informe Analítico de la Deuda Pública y Otros Pasivos - LDF							
Del 1 de noviembre al 31 de diciembre de 2021							
(PESOS)							
Denominación de la Deuda Pública y Otros Pasivos	Saldo al 31 de diciembre de 2020	Disposiciones del Periodo (e)	Amortizaciones del Periodo (f)	Revaluaciones, Reclasificaciones y Otros Ajustes (g)	Saldo Final del Periodo (h) h=d+e-f+g	Pago de Intereses del Periodo (i)	Pago de Comisiones y demás costos asociados durante el Periodo (j)
1. Deuda Pública (1=A+B)							
A. Corto Plazo (A=a1+a2+a3)							
a1) Instituciones de Crédito							
a2) Títulos y Valores							
a3) Arrendamientos Financieros							
B. Largo Plazo (B=b1+b2+b3)							
b1) Instituciones de Crédito							
b2) Títulos y Valores							
b3) Arrendamientos Financieros							
2. Otros Pasivos	0	0	0	0	182,086		
3. Total de la Deuda Pública y Otros Pasivos (3=1+2)	0	0	0	0	182,086		
4. Deuda Contingente ¹ (Informativo)							
A. Deuda Contingente 1							
B. Deuda Contingente 2							
C. Deuda Contingente XX							
5. Valor de Instrumentos Bono Cupón Cero ² (Informativo)							
A. Instrumento Bono Cupón Cero 1							
B. Instrumento Bono Cupón Cero 2							
C. Instrumento Bono Cupón Cero XX							

¹ Se refiere a cualquier Financiamiento sin fuente o garantía de pago definida, que sea asumida de manera solidaria o subsidiaria por las Entidades Federativas con sus Municipios, organismos descentralizados y empresas de participación estatal mayoritaria y fideicomisos, locales o municipales, y por los Municipios con sus respectivos organismos descentralizados y empresas de participación municipal mayoritaria.

² Se refiere al valor del Bono Cupón Cero que respalda el pago de los créditos asociados al mismo (Activo).

Obligaciones a Corto Plazo (k)	Monto Contratado (l)	Plazo Pactado (m)	Tasa de Interés (n)	Comisiones y Costos Relacionados (o)	Tasa Efectiva (p)
6. Obligaciones a Corto Plazo (Informativo)					
A. Crédito 1					
B. Crédito 2					
C. Crédito XX					

CENTRO DE CONCILIACIÓN LABORAL DEL ESTADO DE OAXACA Informe Analítico de Obligaciones Diferentes de Financiamientos -LDF Del 1 de noviembre al 31 de diciembre de 2021 (PESOS)										
Denominación de las Obligaciones Diferentes de Financiamiento (c)	Fecha del Contrato (d)	Fecha de inicio de operación del proyecto (e)	Fecha de vencimiento (f)	Monto de la inversión pactado (g)	Plazo pactado (h)	Monto promedio mensual del pago de la contraprestación (i)	Monto promedio mensual del pago de la contraprestación correspondiente al pago de inversión (j)	Monto pagado de la inversión al 31 de XXXX de 20XX (k)	Monto pagado de la inversión actualizado al 31 de XXXX de 20XX (l)	Saldo pendiente por pagar de la inversión al 31 de XXXX de 20XX (m = g - l)
A. Asociaciones Público Privadas (APPs) (A=a+b+c+d) a) APP 1 b) APP 2 c) APP 3 d) APP XX										
B. Otros Instrumentos (B=a+b+c+d) a) Otro Instrumento 1 b) Otro Instrumento 2 c) Otro Instrumento 3 d) Otro Instrumento XX										
C. Total de Obligaciones Diferentes de Financiamiento (C=A+B)										

No aplica

CENTRO DE CONCILIACION LABORAL DEL ESTADO DE OAXACA

Estado Analítico del Ejercicio del Presupuesto de Egresos Detallado - LDF
Clasificación por Objeto del Gasto (Capítulo y Concepto)

Del 1 de noviembre al 31 de diciembre de 2021
(PESOS)

Concepto	Egresos					Subejercicio
	Aprobado	Ampliaciones/ (Reducciones)	Modificado	Devengado	Pagado	
I. Gasto No Etiquetado (I=A+B+C+D+E+F+G+H+I)	2,135,986	517,941	1,618,045	1,618,045	1,618,045	0
A. Servicios Personales (A=a1+a2+a3+a4+a5+a6+a7)	0	0	0	0	0	0
a1) Remuneraciones al Personal de Carácter Permanente	0	0	0	0	0	0
a2) Remuneraciones al Personal de Carácter Transitorio	0	0	0	0	0	0
a3) Remuneraciones Adicionales y Especiales	0	0	0	0	0	0
a4) Seguridad Social	0	0	0	0	0	0
a5) Otras Prestaciones Sociales y Económicas	0	0	0	0	0	0
a6) Previsiones	0	0	0	0	0	0
a7) Pago de Estímulos a Servidores Públicos	0	0	0	0	0	0
B. Materiales y Suministros (B=b1+b2+b3+b4+b5+b6+b7+b8+b9)	0	0	0	0	0	0
b1) Materiales de Administración, Emisión de Documentos y Artículos Oficiales	0	0	0	0	0	0
b2) Alimentos y Utensilios	0	0	0	0	0	0
b3) Materias Primas y Materiales de Producción y Comercialización	0	0	0	0	0	0
b4) Materiales y Artículos de Construcción y de Reparación	0	0	0	0	0	0
b5) Productos Químicos, Farmacéuticos y de Laboratorio	0	0	0	0	0	0
b6) Combustibles, Lubricantes y Aditivos	0	0	0	0	0	0
b7) Vestuario, Blancos, Prendas de Protección y Artículos Deportivos	0	0	0	0	0	0
b8) Materiales y Suministros Para Seguridad	0	0	0	0	0	0
b9) Herramientas, Refacciones y Accesorios Menores	0	0	0	0	0	0
C. Servicios Generales (C=c1+c2+c3+c4+c5+c6+c7+c8+c9)	0	0	0	0	0	0
c1) Servicios Básicos	0	0	0	0	0	0
c2) Servicios de Arrendamiento	0	0	0	0	0	0
c3) Servicios Profesionales, Científicos, Técnicos y Otros Servicios	0	0	0	0	0	0
c4) Servicios Financieros, Bancarios y Comerciales	0	0	0	0	0	0
c5) Servicios de Instalación, Reparación, Mantenimiento y Conservación	0	0	0	0	0	0
c6) Servicios de Comunicación Social y Publicidad	0	0	0	0	0	0
c7) Servicios de Traslado y Viáticos	0	0	0	0	0	0
c8) Servicios Oficiales	0	0	0	0	0	0
c9) Otros Servicios Generales	0	0	0	0	0	0
D. Transferencias, Asignaciones, Subsidios y Otras Ayudas (D=d1+d2+d3+d4+d5+d6+d7)	2,135,986	517,941	1,618,045	1,618,045	1,618,045	0
d1) Transferencias Internas y Asignaciones al Sector Público	2,135,986	517,941	1,618,045	1,618,045	1,618,045	0
d2) Transferencias al Resto del Sector Público	0	0	0	0	0	0
d3) Subsidios y Subvenciones	0	0	0	0	0	0
d4) Ayudas Sociales	0	0	0	0	0	0
d5) Pensiones y Jubilaciones	0	0	0	0	0	0
d6) Transferencias a Fideicomisos, Mandatos y Otros Análogos	0	0	0	0	0	0
d7) Transferencias a la Seguridad Social	0	0	0	0	0	0
d8) Donativos	0	0	0	0	0	0
d9) Transferencias al Exterior	0	0	0	0	0	0
E. Bienes Muebles, Inmuebles e Intangibles (E=e1+e2+e3+e4+e5+e6+e7+e8+e9)	0	0	0	0	0	0
e1) Mobiliario y Equipo de Administración	0	0	0	0	0	0
e2) Mobiliario y Equipo Educativo y Recreativo	0	0	0	0	0	0
e3) Equipo e Instrumental Médico y de Laboratorio	0	0	0	0	0	0
e4) Vehículos y Equipo de Transporte	0	0	0	0	0	0
e5) Equipo de Defensa y Seguridad	0	0	0	0	0	0
e6) Maquinaria, Otros Equipos y Herramientas	0	0	0	0	0	0
e7) Activos Biológicos	0	0	0	0	0	0
e8) Bienes Inmuebles	0	0	0	0	0	0
e9) Activos Intangibles	0	0	0	0	0	0
F. Inversión Pública (F=f1+f2+f3)	0	0	0	0	0	0
f1) Obra Pública en Bienes de Dominio Público	0	0	0	0	0	0
f2) Obra Pública en Bienes Propios	0	0	0	0	0	0
f3) Proyectos Productivos y Acciones de Fomento	0	0	0	0	0	0
G. Inversiones Financieras y Otras Provisiones (G=g1+g2+g3+g4+g5+g6+g7)	0	0	0	0	0	0
g1) Inversiones Para el Fomento de Actividades Productivas	0	0	0	0	0	0
g2) Acciones y Participaciones de Capital	0	0	0	0	0	0
g3) Compra de Títulos y Valores	0	0	0	0	0	0
g4) Concesión de Préstamos	0	0	0	0	0	0
g5) Inversiones en Fideicomisos, Mandatos y Otros Análogos	0	0	0	0	0	0
Fideicomiso de Desastres Naturales (Informativo)	0	0	0	0	0	0
g6) Otras Inversiones Financieras	0	0	0	0	0	0
g7) Provisiones para Contingencias y Otras Erogaciones Especiales	0	0	0	0	0	0
H. Participaciones y Aportaciones (H=h1+h2+h3)	0	0	0	0	0	0
h1) Participaciones	0	0	0	0	0	0
h2) Aportaciones	0	0	0	0	0	0
h3) Convenios	0	0	0	0	0	0
I. Deuda Pública (I=i1+i2+i3+i4+i5+i6+i7)	0	0	0	0	0	0
i1) Amortización de la Deuda Pública	0	0	0	0	0	0
i2) Intereses de la Deuda Pública	0	0	0	0	0	0
i3) Comisiones de la Deuda Pública	0	0	0	0	0	0
i4) Gastos de la Deuda Pública	0	0	0	0	0	0
i5) Costo por Coberturas	0	0	0	0	0	0
i6) Apoyos Financieros	0	0	0	0	0	0
i7) Adeudos de Ejercicios Fiscales Anteriores (ADEFAS)	0	0	0	0	0	0

Concepto	Egresos					Subejercicio
	Aprobado	Ampliaciones/ (Reducciones)	Modificado	Devengado	Pagado	
II. Gasto Etiquetado (II=A+B+C+D+E+F+G+H+I)	0	0	0	0	0	0
A. Servicios Personales (A=a1+a2+a3+a4+a5+a6+a7)	0	0	0	0	0	0
a1) Remuneraciones al Personal de Carácter Permanente	0	0	0	0	0	0
a2) Remuneraciones al Personal de Carácter Transitorio	0	0	0	0	0	0
a3) Remuneraciones Adicionales y Especiales	0	0	0	0	0	0
a4) Seguridad Social	0	0	0	0	0	0
a5) Otras Prestaciones Sociales y Económicas	0	0	0	0	0	0
a6) Previsiones	0	0	0	0	0	0
a7) Pago de Estímulos a Servidores Públicos	0	0	0	0	0	0
B. Materiales y Suministros (B=b1+b2+b3+b4+b5+b6+b7+b8+b9)	0	0	0	0	0	0
b1) Materiales de Administración, Emisión de Documentos y Artículos Oficiales	0	0	0	0	0	0
b2) Alimentos y Utensilios	0	0	0	0	0	0
b3) Materias Primas y Materiales de Producción y Comercialización	0	0	0	0	0	0
b4) Materiales y Artículos de Construcción y de Reparación	0	0	0	0	0	0
b5) Productos Químicos, Farmacéuticos y de Laboratorio	0	0	0	0	0	0
b6) Combustibles, Lubricantes y Aditivos	0	0	0	0	0	0
b7) Vestuario, Blancos, Prendas de Protección y Artículos Deportivos	0	0	0	0	0	0
b8) Materiales y Suministros Para Seguridad	0	0	0	0	0	0
b9) Herramientas, Refacciones y Accesorios Menores	0	0	0	0	0	0
C. Servicios Generales (C=c1+c2+c3+c4+c5+c6+c7+c8+c9)	0	0	0	0	0	0
c1) Servicios Básicos	0	0	0	0	0	0
c2) Servicios de Arrendamiento	0	0	0	0	0	0
c3) Servicios Profesionales, Científicos, Técnicos y Otros Servicios	0	0	0	0	0	0
c4) Servicios Financieros, Bancarios y Comerciales	0	0	0	0	0	0
c5) Servicios de Instalación, Reparación, Mantenimiento y Conservación	0	0	0	0	0	0
c6) Servicios de Comunicación Social y Publicidad	0	0	0	0	0	0
c7) Servicios de Traslado y Viáticos	0	0	0	0	0	0
c8) Servicios Oficiales	0	0	0	0	0	0
c9) Otros Servicios Generales	0	0	0	0	0	0
D. Transferencias, Asignaciones, Subsidios y Otras Ayudas (D=d1+d2+d3+d4+d5+d6+d7)	0	0	0	0	0	0
d1) Transferencias Internas y Asignaciones al Sector Público	0	0	0	0	0	0
d2) Transferencias al Resto del Sector Público	0	0	0	0	0	0
d3) Subsidios y Subvenciones	0	0	0	0	0	0
d4) Ayudas Sociales	0	0	0	0	0	0
d5) Pensiones y Jubilaciones	0	0	0	0	0	0
d6) Transferencias a Fideicomisos, Mandatos y Otros Análogos	0	0	0	0	0	0
d7) Transferencias a la Seguridad Social	0	0	0	0	0	0
d8) Donativos	0	0	0	0	0	0
d9) Transferencias al Exterior	0	0	0	0	0	0
E. Bienes Muebles, Inmuebles e Intangibles (E=e1+e2+e3+e4+e5+e6+e7+e8+e9)	0	0	0	0	0	0
e1) Mobiliario y Equipo de Administración	0	0	0	0	0	0
e2) Mobiliario y Equipo Educativo y Recreativo	0	0	0	0	0	0
e3) Equipo e Instrumental Médico y de Laboratorio	0	0	0	0	0	0
e4) Vehículos y Equipo de Transporte	0	0	0	0	0	0
e5) Equipo de Defensa y Seguridad	0	0	0	0	0	0
e6) Maquinaria, Otros Equipos y Herramientas	0	0	0	0	0	0
e7) Activos Biológicos	0	0	0	0	0	0
e8) Bienes Inmuebles	0	0	0	0	0	0
e9) Activos Intangibles	0	0	0	0	0	0
F. Inversión Pública (F=f1+f2+f3)	0	0	0	0	0	0
f1) Obra Pública en Bienes de Dominio Público	0	0	0	0	0	0
f2) Obra Pública en Bienes Propios	0	0	0	0	0	0
f3) Proyectos Productivos y Acciones de Fomento	0	0	0	0	0	0
G. Inversiones Financieras y Otras Provisiones (G=g1+g2+g3+g4+g5+g6+g7)	0	0	0	0	0	0
g1) Inversiones Para el Fomento de Actividades Productivas	0	0	0	0	0	0
g2) Acciones y Participaciones de Capital	0	0	0	0	0	0
g3) Compra de Títulos y Valores	0	0	0	0	0	0
g4) Concesión de Préstamos	0	0	0	0	0	0
g5) Inversiones en Fideicomisos, Mandatos y Otros Análogos	0	0	0	0	0	0
Fideicomiso de Desastres Naturales (Informativo)	0	0	0	0	0	0
g6) Otras Inversiones Financieras	0	0	0	0	0	0
g7) Provisiones para Contingencias y Otras Erogaciones Especiales	0	0	0	0	0	0
H. Participaciones y Aportaciones (H=h1+h2+h3)	0	0	0	0	0	0
h1) Participaciones	0	0	0	0	0	0
h2) Aportaciones	0	0	0	0	0	0
h3) Convenios	0	0	0	0	0	0
I. Deuda Pública (I=i1+i2+i3+i4+i5+i6+i7)	0	0	0	0	0	0
i1) Amortización de la Deuda Pública	0	0	0	0	0	0
i2) Intereses de la Deuda Pública	0	0	0	0	0	0
i3) Comisiones de la Deuda Pública	0	0	0	0	0	0
i4) Gastos de la Deuda Pública	0	0	0	0	0	0
i5) Costo por Coberturas	0	0	0	0	0	0
i6) Apoyos Financieros	0	0	0	0	0	0
i7) Adeudos de Ejercicios Fiscales Anteriores (ADEFAS)	0	0	0	0	0	0
III. Total de Egresos (III = I + II)	2135986	517941	1618045	1618045	1618045	0

CENTRO DE CONCILIACION LABORAL DEL ESTADO DE OAXACA						
Estado Análítico del Ejercicio del Presupuesto de Egresos Detallado - LDF						
Clasificación Administrativa						
Del 1 de noviembre al 31 de diciembre de 2021						
(PESOS)						
Concepto	Egresos					Subejercicio
	Aprobado	Ampliaciones/ (Reducciones)	Modificado	Devengado	Pagado	
I. Gasto No Etiquetado (I=A+B+C+D+E+F+G+H)	2135986	517941	1618045	1618045	1618045	0
A. Centro de Conciliación Laboral del Estado de Oaxaca	2,135,986	517,941	1618045	1618045	1618045	0
						0
						0
						0
						0
						0
						0
						0
						0
						0
						0
						0
						0
						0
						0
						0
						0
						0
						0
						0
II. Gasto Etiquetado (II=A+B+C+D+E+F+G+H)	0	0	0	0	0	0
						0
						0
						0
						0
						0
						0
						0
						0
						0
						0
						0
						0
						0
						0
						0
						0
						0
						0
						0
						0
						0
						0
						0
III. Total de Egresos (III = I + II)	2135986	517941	1618045	1618045	1618045	0

CENTRO DE CONCILIACION LABORAL DEL ESTADO DE OAXACA
Estado Analítico del Ejercicio del Presupuesto de Egresos Detallado - LDF
Clasificación Funcional (Finalidad y Función)
Del 1 de noviembre al 31 de diciembre de 2021
(PESOS)

Concepto	Egresos					Subejercicio
	Aprobado	Ampliaciones/ (Reducciones)	Modificado	Devengado	Pagado	
I. Gasto No Etiquetado (I=A+B+C+D)	0	2135986	2135986	1618045	1604569	517941
A. Gobierno (A=a1+a2+a3+a4+a5+a6+a7+a8)	0	2135986	2135986	1618045	1604569	517941
a1) Legislación	0	0	0	0	0	0
a2) Justicia	0	2,135,986	2,135,986	1,618,045	1,604,569	517,941
a3) Coordinación de la Política de Gobierno	0	0	0	0	0	0
a4) Relaciones Exteriores	0	0	0	0	0	0
a5) Asuntos Financieros y Hacendarios	0	0	0	0	0	0
a6) Seguridad Nacional	0	0	0	0	0	0
a7) Asuntos de Orden Público y de Seguridad Interior	0	0	0	0	0	0
a8) Otros Servicios Generales	0	0	0	0	0	0
B. Desarrollo Social (B=b1+b2+b3+b4+b5+b6+b7)	0	0	0	0	0	0
b1) Protección Ambiental	0	0	0	0	0	0
b2) Vivienda y Servicios a la Comunidad	0	0	0	0	0	0
b3) Salud	0	0	0	0	0	0
b4) Recreación, Cultura y Otras Manifestaciones Sociales	0	0	0	0	0	0
b5) Educación	0	0	0	0	0	0
b6) Protección Social	0	0	0	0	0	0
b7) Otros Asuntos Sociales	0	0	0	0	0	0
C. Desarrollo Económico (C=c1+c2+c3+c4+c5+c6+c7+c8+c9)	0	0	0	0	0	0
c1) Asuntos Económicos, Comerciales y Laborales en General	0	0	0	0	0	0
c2) Agropecuaria, Silvicultura, Pesca y Caza	0	0	0	0	0	0
c3) Combustibles y Energía	0	0	0	0	0	0
c4) Minería, Manufacturas y Construcción	0	0	0	0	0	0
c5) Transporte	0	0	0	0	0	0
c6) Comunicaciones	0	0	0	0	0	0
c7) Turismo	0	0	0	0	0	0
c8) Ciencia, Tecnología e Innovación	0	0	0	0	0	0
c9) Otras Industrias y Otros Asuntos Económicos	0	0	0	0	0	0
D. Otras No Clasificadas en Funciones Anteriores (D=d1+d2+d3+d4)	0	0	0	0	0	0
d1) Transacciones de la Deuda Pública / Costo Financiero de la Deuda	0	0	0	0	0	0
d2) Transferencias, Participaciones y Aportaciones Entre Diferentes Niveles y Órdenes de Gobierno	0	0	0	0	0	0
d3) Saneamiento del Sistema Financiero	0	0	0	0	0	0
d4) Adeudos de Ejercicios Fiscales Anteriores	0	0	0	0	0	0
II: Gasto Etiquetado (II=A+B+C+D)	0	0	0	0	0	0
A. Gobierno (A=a1+a2+a3+a4+a5+a6+a7+a8)	0	0	0	0	0	0
a1) Legislación	0	0	0	0	0	0
a2) Justicia	0	0	0	0	0	0
a3) Coordinación de la Política de Gobierno	0	0	0	0	0	0
a4) Relaciones Exteriores	0	0	0	0	0	0
a5) Asuntos Financieros y Hacendarios	0	0	0	0	0	0
a6) Seguridad Nacional	0	0	0	0	0	0
a7) Asuntos de Orden Público y de Seguridad Interior	0	0	0	0	0	0
a8) Otros Servicios Generales	0	0	0	0	0	0
B. Desarrollo Social (B=b1+b2+b3+b4+b5+b6+b7)	0	0	0	0	0	0
b1) Protección Ambiental	0	0	0	0	0	0
b2) Vivienda y Servicios a la Comunidad	0	0	0	0	0	0
b3) Salud	0	0	0	0	0	0
b4) Recreación, Cultura y Otras Manifestaciones Sociales	0	0	0	0	0	0
b5) Educación	0	0	0	0	0	0
b6) Protección Social	0	0	0	0	0	0
b7) Otros Asuntos Sociales	0	0	0	0	0	0
C. Desarrollo Económico (C=c1+c2+c3+c4+c5+c6+c7+c8+c9)	0	0	0	0	0	0
c1) Asuntos Económicos, Comerciales y Laborales en General	0	0	0	0	0	0
c2) Agropecuaria, Silvicultura, Pesca y Caza	0	0	0	0	0	0
c3) Combustibles y Energía	0	0	0	0	0	0
c4) Minería, Manufacturas y Construcción	0	0	0	0	0	0
c5) Transporte	0	0	0	0	0	0
c6) Comunicaciones	0	0	0	0	0	0
c7) Turismo	0	0	0	0	0	0
c8) Ciencia, Tecnología e Innovación	0	0	0	0	0	0
c9) Otras Industrias y Otros Asuntos Económicos	0	0	0	0	0	0
D. Otras No Clasificadas en Funciones Anteriores (D=d1+d2+d3+d4)	0	0	0	0	0	0
d1) Transacciones de la Deuda Pública / Costo Financiero de la Deuda	0	0	0	0	0	0
d2) Transferencias, Participaciones y Aportaciones Entre Diferentes Niveles y Órdenes de Gobierno	0	0	0	0	0	0
d3) Saneamiento del Sistema Financiero	0	0	0	0	0	0
d4) Adeudos de Ejercicios Fiscales Anteriores	0	0	0	0	0	0
III. Total de Egresos (III = I + II)	0	2135986	2135986	1618045	1604569	517941

CENTRO DE CONCILIACION LABORAL DEL ESTADO DE OAXACA
Estado Analítico del Ejercicio del Presupuesto de Egresos Detallado - LDF
Clasificación de Servicios Personales por Categoría
Del 1 de noviembre de al 31 de diciembre de 2021
(PESOS)

Concepto	Egresos					Subejercicio
	Aprobado	Ampliaciones/ (Reducciones)	Modificado	Devengado	Pagado	
I. Gasto No Etiquetado (I=A+B+C+D+E+F)	0	1,842,813	1,842,813	1,398,243	1,398,243	444,570
A. Personal Administrativo	0	1,842,813	1,842,813	1,398,243	1,398,243	444,570
B. Magisterio	0	0	0	0	0	0
C. Servicios de Salud (C=c1+c2)	0	0	0	0	0	0
c1) Personal Administrativo	0	0	0	0	0	0
c2) Personal Médico, paramédico y afín	0	0	0	0	0	0
D. Seguridad Pública	0	0	0	0	0	0
E. Gastos asociados a la implementación de nuevas leyes federales o reformas a las mismas (E=e1+e2)	0	0	0	0	0	0
e1) Nombre del Programa o Ley 1	0	0	0	0	0	0
e2) Nombre del Programa o Ley 2	0	0	0	0	0	0
F. Sentencias laborales definitivas	0	0	0	0	0	0
II. Gasto Etiquetado (I=A+B+C+D+E+F)	0	0	0	0	0	0
A. Personal Administrativo	0	0	0	0	0	0
B. Magisterio	0	0	0	0	0	0
C. Servicios de Salud (C=c1+c2)	0	0	0	0	0	0
c1) Personal Administrativo	0	0	0	0	0	0
c2) Personal Médico, paramédico y afín	0	0	0	0	0	0
D. Seguridad Pública	0	0	0	0	0	0
E. Gastos asociados a la implementación de nuevas leyes federales o reformas a las mismas (E=e1+e2)	0	0	0	0	0	0
e1) Nombre del Programa o Ley 1	0	0	0	0	0	0
e2) Nombre del Programa o Ley 2	0	0	0	0	0	0
F. Sentencias laborales definitivas	0	0	0	0	0	0
III. Total de Gasto en Servicios Personales (III = I + II)	0	1,842,813	1,842,813	1,398,243	1,398,243	444,570

CENTRO DE CONCILIACION LABORAL DEL ESTADO DE OAXACA					
Informe sobre Estudios Actuariales - LDF					
	Pensiones y jubilaciones	Salud	Riesgos de trabajo	Invalidez y vida	Otras prestaciones sociales
<p>Tipo de Sistema Prestación laboral o Fondo general para trabajadores del estado o municipio Beneficio definido, Contribución definida o Mixto</p> <p>Población afiliada Activos Edad máxima Edad mínima Edad promedio Pensionados y Jubilados Edad máxima Edad mínima Edad promedio Beneficiarios Promedio de años de servicio (trabajadores activos) Aportación individual al plan de pensión como % del salario Aportación del ente público al plan de pensión como % del salario Crecimiento esperado de los pensionados y jubilados (como %) Crecimiento esperado de los activos (como %) Edad de Jubilación o Pensión Esperanza de vida</p> <p>Ingresos del Fondo Ingresos Anuales al Fondo de Pensiones</p> <p>Nómina anual Activos Pensionados y Jubilados Beneficiarios de Pensionados y Jubilados</p> <p>Monto mensual por pensión Máximo Mínimo Promedio</p> <p>Monto de la reserva</p> <p>Valor presente de las obligaciones Pensiones y Jubilaciones en curso de pago Generación actual Generaciones futuras</p> <p>Valor presente de las contribuciones asociadas a los fondos futuros de cotización X% Generación actual Generaciones futuras</p> <p>Valor presente de aportaciones Generación actual Generaciones futuras Otros Ingresos</p> <p>Déficit/superávit actuarial Generación actual Generaciones futuras</p> <p>Periodo de suficiencia Año de descapitalización Tasa de rendimiento</p> <p>Estudio actuarial Año de elaboración del estudio actuarial Empresa que elaboró el estudio actuarial</p>					



GOBIERNO DEL ESTADO
DE OAXACA

SERVICIOS DE SALUD DE OAXACA

SERVICIOS DE SALUD DE OAXACA

CUARTO INFORME TRIMESTRAL PERIODO ENERO – DICIEMBRE 2021

RESULTADOS GENERALES

El Fondo de Aportaciones para los Servicios de Salud FASSA es el segundo de los siete fondos contemplados en la Ley de Coordinación Fiscal e identificados en el Presupuesto de Egresos de la Federación como Ramo 33; estos recursos son aplicados exclusivamente para la prestación de los servicios de salud, en los términos de los artículos 3, 13, y 18 de la Ley General de Salud vigente en el ejercicio que se informa.

Como institución operadora de este Fondo en el Estado de Oaxaca fue creado el organismo público descentralizado denominado servicios de salud de Oaxaca, derivado de la suscripción del Acuerdo de Coordinación para la Descentralización de los Servicios de Salud, con la Secretaría de Salud Federal.

Los recursos transferidos al estado a través de este fondo se destinan a la organización, control y vigilancia de la prestación de los servicios y establecimientos de salud, brindar servicios de atención médica, preferentemente en beneficio de grupos vulnerables, atendiendo problemas de salud, familiar, mental, atención materno infantil, con especial interés en las acciones preventivas, campañas epidemiológicas a la población abierta y hospitalización, otorgando la atención a través de unidades médicas de primer nivel, apoyadas con hospitales generales e integrales en todas las regiones del Estado, en el ánimo de hacer cada vez más accesibles los servicios en este rubro, así como, fomento y control sanitario.

Para el ejercicio 2021 a través de este fondo, se autorizaron los siguientes recursos:

1. **Fondo de Aportaciones para los Servicios de Salud (FASSA) 2021** recurso autorizado 4 mil 962 millones 566 mil 763 pesos y modificado al cierre del ejercicio 2021 por el orden de 5 mil 73 millones 50 mil 110 pesos 30 centavos; y durante este período se ejercieron 4 mil 976 millones 210 mil 660 pesos 17 centavos.
2. **Fondo de Aportaciones para los Servicios de Salud (FASSA) 2021 Productos Financieros** recurso autorizado y ejercido por el orden de 543 mil 616 pesos 35 centavos.
3. **Fondo de Aportaciones para los Servicios de Salud (FASSA) 2020** recursos que fueron refrendados por parte de la Secretaría de Finanzas del Gobierno del Estado, recurso modificado por el orden 197 millones 277 mil 709 pesos 52 centavos y ejercidos en el ejercicio 2021, 144 millones 748 mil 300 pesos 11 centavos.

4. **Fondo de Aportaciones para los Servicios de Salud (FASSA) 2019** modificado 2 centavos.

Así mismo para el ejercicio 2021, se autorizaron recursos a través de recursos estatales y federales ramos 12 y ramo 23, distribuidos de la siguiente manera:


1. **Recurso Estatal ejercicio 2021** el monto autorizado de 200 millones de pesos y vigente durante el periodo reportado fue por el orden de 1 mil 547 millones 731 mil 751 pesos 70 centavos, y ejercido por 1 mil 251 millones 205 mil 312 pesos 83 centavos.
2. **Recurso Estatal (Refrendo)** el monto modificado y ejercido en el ejercicio 2021 es por 300 millones 116 mil 883 pesos 25 centavos.
3. **Ramo 12 (Federal) ejercicio 2021** autorizado 2 millones 554 mil 46 mil 724 pesos, modificado por el orden 3 mil 314 millones 529 mil 262 pesos 25 centavos y ejercido por el monto de 2 mil 195 millones 481 mil 30 pesos 07 centavos.
4. **Ramo 12 y Ramo 23 (Federal) Refrendo** el monto modificado al cierre del ejercicio 202, es por un importe de 2 mil 146 millones 295 mil 807 pesos 80 centavos y ejercido por el orden de 1 mil 328 millones 097 mil 415 pesos 72 centavos.

**SERVICIOS DE SALUD DE OAXACA
SUBDIRECCIÓN DE INOVACIÓN Y CALIDAD
DIRECCIÓN DE PLANEACIÓN Y DESARROLLO
CUENTA PUBLICA (SERVICIOS DE SALUD DE OAXACA. - FASSA. REC.
ESTATAL RAMO 12 Y RAMO 23) EJERCICIO 2021**

Cuentas	EJERCICIO FISCAL 2021	
	MODIFICADO	EJERCIDO
GASTOS DE OPERACIÓN		
Servicios Personales	5,618,789,729.48	5,445,177,092.65
Servicios Personales (Etiquetados Materiales y Suministros)	1,601,016,723.00	1,601,016,723.00
Materiales y Suministros	2,594,141,817.18	1,106,047,391.45
Servicios Generales	1,745,570,211.62	1,480,711,299.04
Ayudas Sociales	15,000.00	0.00
ADEFAS	73,921,267.54	48,205,911.80
GASTOS DE INVERSIÓN		
Bienes Muebles e Inmuebles	500,045,806.50	323,107,673.46
Obra Pública	446,044,585.87	192,137,126.38
TOTAL	12,579,545,141.19	10,196,403,217.78




CONCEPTO	EJERCICIO FISCAL 2021	EJERCICIO FISCAL 2020	CONCEPTO	EJERCICIO FISCAL 2021	EJERCICIO FISCAL 2020
ACTIVO			PASIVO		
ACTIVO CIRCULANTE			PASIVO CIRCULANTE		
EFFECTIVO Y EQUIVALENTES	1,893,922,282	953,570,929	CUENTAS POR PAGAR A CORTO PLAZO	15,168,150,628	13,132,617,133
DERECHOS A RECIBIR EFECTIVO O EQUIVALENTES	14,655,726,905	14,496,118,811	Total de PASIVO CIRCULANTE	15,168,150,628	13,132,617,133
DERECHOS A RECIBIR BIENES O SERVICIOS	79,725,231	98,137,673	PASIVO NO CIRCULANTE		
Total de ACTIVO CIRCULANTE	16,629,374,417	15,547,827,413	CUENTAS POR PAGAR A LARGO PLAZO	0	0
ACTIVO NO CIRCULANTE			PASIVOS DIFERIDOS A LARGO PLAZO	401,424,698	401,424,698
DERECHOS A RECIBIR EFECTIVO O EQUIVALENTES A LARGO PLAZO	248,421,895	248,421,895	Total de PASIVO NO CIRCULANTE	401,424,698	401,424,698
BIENES INMUEBLES, INFRAESTRUCTURA Y CONSTRUCCIONES EN PROCESO	3,565,745,337	3,373,608,211	TOTAL PASIVO	15,569,575,326	13,534,041,832
BIENES MUEBLES	1,860,979,183	1,396,173,732	HACIENDA PÚBLICA/PATRIMONIO		
ACTIVOS INTANGIBLES	2,564,124	2,557,640	HACIENDA PÚBLICA/PATRIMONIO CONTRIBUIDO		
DEPRECIACIÓN, DETERIORO Y ARMORTIZACIÓN ACUMULADA DE BIENES	-128,089,602	0	DONACIONES DE CAPITAL	94,757,435	94,757,435
ACTIVOS DIFERIDOS	2,563,793	2,563,793	ACTUALIZACIÓN DE LA HACIENDA PÚBLICA/ PATRIMONIO	227,423,452	85,719,190
Total de ACTIVO NO CIRCULANTE	5,552,184,730	5,023,325,270	Total de HACIENDA PÚBLICA/PATRIMONIO CONTRIBUIDO	322,180,887	180,476,625
TOTAL DE ACTIVOS	22,181,559,148	20,571,152,684	HACIENDA PÚBLICA/PATRIMONIO GENERADO		
			RESULTADOS DE EJERCICIO (AHORRO/ DESAHORRO)	-563,256,887	1,763,226,086
			RESULTADOS DE EJERCICIOS ANTERIORES	6,861,469,603	5,101,817,922
			RECTIFICACIONES DE RESULTADOS DE EJERCICIOS ANTERIORES	-8,409,782	-8,409,782
			Total de HACIENDA PÚBLICA/PATRIMONIO GENERADO	6,289,802,934	6,856,634,227
			TOTAL DE HACIENDA PÚBLICA/PATRIMONIO	6,611,983,821	7,037,110,852
			Total de Pasivo y Patrimonio/Hacienda Pública	22,181,559,148	20,571,152,684


 Bajo protesta de decir verdad declaramos que los estados financieros y sus Notas son razonablemente correctos y responsabilidad del emisor.
CARLOS DANIEL ESPINOZA MATIAS
 JEFE DE LA UNIDAD DE INFORMACION FINANCIERA


Lugar y fecha de generación: Reyes Mantecón, Oaxaca; a 24 de ENERO de 2022




C.P. CLAUDIA JUDITHOVAR CARRILLO
 DIRECTORA DE ADMINISTRACIÓN



CONCEPTO	EJERCICIO FISCAL 2021	EJERCICIO FISCAL 2020	CONCEPTO	EJERCICIO FISCAL 2021	EJERCICIO FISCAL 2020
INGRESOS Y OTROS BENEFICIOS			GASTOS Y OTRAS PÉRDIDAS		
PARTICIPACIONES, APORTACIONES, CONVENIOS, INCENTIVOS DERIVADOS DE LA COLABORACION FISCAL, FONDOS DISTINGUIDOS, TRANSFERENCIAS, ASIGNACIONES, SUBSIDIOS Y SUBVENCIONES, Y PENSIONES Y JUBILACIONES	9,197,862,064	8,176,927,535	TRANSFERENCIAS, ASIGNACIONES, SUBSIDIOS Y OTRAS AYUDAS	9,633,047,349	6,436,786,392
OTROS INGRESOS Y BENEFICIOS	18,000	23,084,944	TRANSFERENCIAS INTERNAS Y ASIGNACIONES AL SECTOR PÚBLICO	9,633,047,349	6,436,786,392
OTROS INGRESOS Y BENEFICIOS VARIOS	18,000	23,084,944	OTROS GASTOS Y PÉRDIDAS EXTRAORDINARIAS	128,089,602	0
TOTAL DE INGRESOS Y OTROS BENEFICIOS	9,197,880,064	8,200,012,479	ESTIMACIONES, DEPRECIACIONES, DETERIOROS, OBSOLESCENCIA Y AMORTIZACIONES	128,089,602	0
			TOTAL DE GASTOS Y OTRAS PERDIDAS	9,761,136,951	6,436,786,392
			DESAHORRO NETO DEL EJERCICIO	-563,256,887	1,763,226,086


DANIEL ESPINOZA MATIAS
 JEFE DE LA UNIDAD DE INFORMACION FINANCIERA

Bajo protesta de decir verdad declaramos que los estados financieros y sus Notas son razonablemente correctos y responsabilidad del emisor.

Lugar y fecha de generación: Reyes Mantecón, Oaxaca; a 24 de ENERO de 2022




C.P. CLAUDIA JUDITH TOVAR CARRILLO
 DIRECTORA DE ADMINISTRACIÓN

Gobierno del Estado de Oaxaca
 UR: 540 - SERVICIOS DE SALUD DE OAXACA
 Estado de Variación de la Hacienda Pública
 Del 1° de enero al 31 de diciembre de 2021 y 2020
 (Pesos)



Concepto	Hacienda Pública/ Patrimonio			Ajustes por Cambios de Valor	Total
	Contribuido	Generado			
		Ejerc. Ant.	Del Ejercicio		
Rectificaciones de Resultados de Ejercicios Anteriores	0	-8,409,782	0	0	-8,409,782
CAMBIOS EN POLÍTICAS CONTABLES	0	-8,409,782	0	0	-8,409,782
Patrimonio Neto Inicial Ajustado del Ejercicio	180,476,625	0	0	0	180,476,625
ACTUALIZACIONES DEL PATRIMONIO	85,719,190	0	0	0	85,719,190
DONACIONES DE CAPITAL	94,757,435	0	0	0	94,757,435
Variaciones de la Hacienda Pública / Patrimonio Neto del Ejercicio	0	0	5,124,490,188	0	5,124,490,188
RESULTADOS DE EJERCICIOS ANTERIORES	0	0	4,415,270,239	0	4,415,270,239
RESULTADOS DEL EJERCICIO (AHORRO/ DESAHORRO)	0	0	709,219,949	0	709,219,949
Hacienda Pública / Patrimonio Neto Final del Ejercicio 2020	180,476,625	-8,409,782	5,124,490,188	0	5,296,557,031
Cambios en la Hacienda Pública / Patrimonio Neto del Ejercicio 2021	180,476,625	0	0	0	180,476,625
ACTUALIZACIONES DEL PATRIMONIO	85,719,190	0	0	0	85,719,190
DONACIONES DE CAPITAL	94,757,435	0	0	0	94,757,435
Variaciones de la Hacienda Pública / Patrimonio Neto del Ejercicio	0	0	6,865,044,009	-8,409,782	6,856,634,227
RESULTADOS DE EJERCICIOS ANTERIORES	0	0	5,101,817,922	0	5,101,817,922
RESULTADOS DEL EJERCICIO (AHORRO/ DESAHORRO)	0	0	1,763,226,086	0	1,763,226,086
Saldo Neto en la Hacienda Pública / Patrimonio 2021	180,476,625	0	6,865,044,009	-8,409,782	7,037,110,852



Concepto	Hacienda Pública/ Patrimonio			Ajustes por Cambios de Valor	Total
	Contribuido	Generado			
		Ejerc. Ant.	Del Ejercicio		



Gobierno del Estado

SALUD
 Secretaría de Salud
 Dirección de
 Administración

[Signature]
C.P. LUIS DANIEL ESPINOZA MATIAS
 JEFE DE LA UNIDAD DE INFORMACION FINANCIERA


Lugar y fecha de generación: Reyes Manterón, Oaxaca, a 07 de ENERO de 2022
 Bajo protesta de decir verdad declaramos que los estados financieros y sus Notas son razonablemente correctos y responsabilidad del remitido.

[Signature]
C.P. CLAUDIA JUDITH TOVAR CARRILLO
 DIRECTORA DE ADMINISTRACIÓN

Cuenta de la Hacienda Pública Estatal 2021
 Gobierno del Estado de Oaxaca
 UR: 540 - SERVICIOS DE SALUD DE OAXACA
 Estado de Cambios en la Situación Financiera
 Del 1° de enero al 31 de diciembre de 2021 y 2020
 (Pesos)



CONCEPTO	ORIGEN	APLICACIÓN	CONCEPTO	ORIGEN	APLICACIÓN
ACTIVO	146,502,044	1,756,908,508	PASIVO	2,035,533,495	0
ACTIVO CIRCULANTE	18,412,442	1,099,959,446	PASIVO CIRCULANTE	2,035,533,495	0
EFFECTIVO Y EQUIVALENTES	0	940,351,353	CUENTAS POR PAGAR A CORTO PLAZO	2,035,533,495	0
DERECHOS A RECIBIR EFFECTIVO O EQUIVALENTES	0	159,608,093	PASIVO NO CIRCULANTE	0	0
DERECHOS A RECIBIR BIENES O SERVICIOS	18,412,442	0	CUENTAS POR PAGAR A LARGO PLAZO	0	0
ACTIVO NO CIRCULANTE	128,089,602	656,949,062	PASIVOS DIFERIDOS A LARGO PLAZO	0	0
DERECHOS A RECIBIR EFFECTIVO O EQUIVALENTES A LARGO PLAZO	0	0	HACIENDA PÚBLICA/PATRIMONIO	1,901,355,942	0
BIENES INMUEBLES, INFRAESTRUCTURA Y CONSTRUCCIONES EN PROCESO	0	192,137,126	HACIENDA PÚBLICA/PATRIMONIO CONTRIBUIDO	141,704,262	0
BIENES MUEBLES	0	464,805,451	DONACIONES DE CAPITAL	0	0
ACTIVOS INTANGIBLES	0	6,484	ACTUALIZACIÓN DE LA HACIENDA PÚBLICA/ PATRIMONIO	141,704,262	0
DEPRECIACIÓN, DETERIORO Y ARMORTIZACIÓN ACUMULADA DE BIENES	128,089,602	0	HACIENDA PÚBLICA/PATRIMONIO GENERADO	1,759,651,680	0
ACTIVOS DIFERIDOS	0	0	RESULTADOS DE EJERCICIO (AHORRO/ DESAHORRO)	0	0
			RESULTADOS DE EJERCICIOS ANTERIORES	1,759,651,680	0
			RECTIFICACIONES DE RESULTADOS DE EJERCICIOS ANTERIORES	0	0
			RESULTADOS DEL EJERCICIO (AHORRO/DESAHORRO)	997,867,585	0
			TOTALES	4,934,757,022	0


LUIS DANIEL ESPINOZA MATIAS
 JEFE DE LA UNIDAD DE INFORMACION FINANCIERA

Lugar y fecha de generación: Reyes Mantecón, Oaxaca a 24 de ENERO de 2022
 Bajo protesta de decir verdad declaramos que los estados financieros presentados son razonablemente correctos y responsabilidad del emisor.


 Gobierno del Estado
SALUD
 Servicios de Salud de Oaxaca
Dirección de Administración


C.P. CLAUDIA JUDITH TOVAR CARRILLO
 DIRECTORA DE ADMINISTRACIÓN



GOBIERNO DEL ESTADO
DE OAXACA




SALUD
Secretaría de Salud
Servicios de Salud de Oaxaca


Estado de Flujos de Efectivo

Servicios de Salud de Oaxaca		
del 01 de enero al 31 de diciembre 2021		
Concepto	2021	2020
Flujos de Efectivo de las Actividades de Operación		
Origen	38,742,225,988	25,943,434,775
Impuestos	1,850,571,643	608,047,757
Cuotas y Aportaciones de Seguridad Social	0	0
Contribuciones de Mejoras	0	0
Derechos	0	0
Productos	0	0
Aprovechamientos	0	0
Ingresos por Venta de Bienes y Prestación de Servicios	0	0
Participaciones, Aportaciones, Convenios, Incentivos Derivados de la Colaboración Fiscal y Fondos Distintos de Aportaciones	0	0
Transferencias, Asignaciones, Subsidios y Subvenciones, y Pensiones y Jubilaciones	9,197,862,064	8,176,927,535
Otros Orígenes de Operación	27,693,792,281	17,158,459,483
Aplicación	37,144,932,057	25,661,484,904
Servicios Personales	0	0
Materiales y Suministros	0	0
Servicios Generales	0	0
Transferencias Internas y Asignaciones al Sector Público	16,252,803,665	291,023,125
Transferencias al resto del Sector Público	0	0
Subsidios y Subvenciones	0	0
Ayudas Sociales	0	0
Pensiones y Jubilaciones	0	0
Transferencias a Fideicomisos, Mandatos y Contratos Análogos	0	0
Transferencias a la Seguridad Social	0	0
Donativos	0	0
Transferencias al Exterior	0	0
Participaciones	0	0
Aportaciones	0	0
Convenios	0	0
Otras Aplicaciones de Operación	20,892,128,392	25,370,461,779
Flujos Netos de Efectivo por Actividades de Operación	1,597,293,931	281,949,871
Flujos de Efectivo de las Actividades de Inversión		
Origen	70,813,273	41,696,500
Bienes Inmuebles, Infraestructura y Construcciones en Proceso	24,784,110	41,640,530
Bienes Muebles	46,029,163	55,970
Otros Orígenes de Inversión	0	0
Aplicación	727,755,850	296,337,546
Bienes Inmuebles, Infraestructura y Construcciones en Proceso	216,921,236	196,599,557
Bienes Muebles	510,834,614	99,737,989
Otras Aplicaciones de Inversión	0	0
Flujos Netos de Efectivo por Actividades de Inversión	-656,942,577	-254,641,046
Flujo de Efectivo de las Actividades de Financiamiento		
Origen	0	0
Endeudamiento Neto	0	0
Interno	0	0
Externo	0	0
Otros Orígenes de Financiamiento	0	0
Aplicación	0	0
Servicios de la Deuda	0	0
Interno	0	0
Externo	0	0
Otras Aplicaciones de Financiamiento	0	0
Flujos Netos de Efectivo por Actividades de Financiamiento	0	0
Incremento/Disminución Neta en el Efectivo y Equivalentes al Efectivo	940,351,354	27,308,825
Efectivo y Equivalentes al Efectivo al Inicio del Ejercicio	953,570,928	926,262,105
Efectivo y Equivalentes al Efectivo al Final del Ejercicio	1,893,922,282	953,570,930

Bajo protesta de decir verdad declaramos que los Estados Financieros y sus Notas son fidedignos y de fiel reflejo de la realidad económica, financiera y de gestión del ente, en su totalidad, y de la responsabilidad del emisor.


C.P. Daniel Espinoza Matías
Jefe de la Unidad de Información Financiera

Gobierno del Estado
SALUD
Secretaría de Salud
Servicios de Salud de Oaxaca
Dirección de Administración
257


C.P. Claudia Judith Tovar Carrillo
Directora de Administración

Cuenta de la Hacienda Pública Estatal 2021
 Gobierno del Estado de Oaxaca
 UR: 540 - SERVICIOS DE SALUD DE OAXACA
 Estado Analítico del Activo
 Del 1° de enero al 31 de diciembre de 2021
 (Pesos)



DESCRIPCION	SALDO INICIAL	PERIODO		SALDO FINAL	FLUJO
		CARGOS	ABONOS		
ACTIVO	20,571,152,684	27,075,893,876	25,465,487,412	22,181,559,148	1,610,406,464
ACTIVO CIRCULANTE	15,547,827,413	26,348,131,541	25,266,584,537	16,629,374,417	1,081,547,004
EFFECTIVO Y EQUIVALENTES	953,570,929	18,991,672,807	18,051,321,454	1,893,922,282	940,351,353
DERECHOS A RECIBIR EFFECTIVO O EQUIVALENTES	14,496,118,811	7,355,762,489	7,196,154,395	14,655,726,905	159,608,093
DERECHOS A RECIBIR BIENES O SERVICIOS	98,137,673	696,246	19,108,688	79,725,231	-18,412,442
ACTIVO NO CIRCULANTE	5,023,325,270	727,762,335	198,902,875	5,552,184,730	528,859,460
DERECHOS A RECIBIR EFFECTIVO O EQUIVALENTES A LARGO PLAZO	248,421,895	---	---	248,421,895	---
BIENES INMUEBLES, INFRAESTRUCTURA Y CONSTRUCCIONES EN PROCESO	3,373,608,211	216,921,237	24,784,110	3,565,745,337	192,137,126
BIENES MUEBLES	1,396,173,732	510,834,614	46,029,163	1,860,979,183	464,805,451
ACTIVOS INTANGIBLES	2,557,640	6,484	---	2,564,124	6,484
DEPRECIACIÓN, DETERIORO Y ARMORTIZACIÓN ACUMULADA DE BIENES	---	---	128,089,602	-128,089,602	-128,089,602
ACTIVOS DIFERIDOS	2,563,793	---	---	2,563,793	---

C.P. LUIS DANIEL ESRINOZA MATIAS
 JEFE DE LA UNIDAD DE INFORMACION FINANCIERA

Lugar y fecha de generación: Reyes Mantecón, Oaxaca; a 24 de ENERO de 2022.
 Bajo protesta de decir verdad declaramos que los estados financieros y sus Notas son razonablemente correctos y responsabilidad del emisor.

Gobierno del Estado
SALUD
 Secretaría de Salud
 Servicios de Salud de Oaxaca
Dirección de Administración


C.P. CLAUDIA JUDITH TOVAR CARRILLO
 DIRECTORA DE ADMINISTRACIÓN

Cuenta de la Hacienda Pública Estatal 2020
 Gobierno del Estado de Oaxaca
 UR: 540 SERVICIOS DE SALUD DE OAXACA
 Estado Analítico de la Deuda y Otros Pasivos
 Del 1 de enero al 31 de diciembre de 2021
 (Pesos)




Denominación de las Deudas	Moneda de Contratación	Institución o País Acreedor	Saldo Inicial del Periodo	Saldo Final del Periodo
DEUDA PÚBLICA				
Corto Plazo				
Deuda Interna			0	0
Instituciones de Crédito			0	0
Títulos y Valores			0	0
Arrendamientos Financieros			0	0
Deuda Externa			0	0
Organismos Financieros Internacionales			0	0
Deuda Bilateral			0	0
Títulos y Valores			0	0
Arrendamientos Financieros			0	0
Subtotal a Corto Plazo			0	0
Largo Plazo				
Deuda Interna			0	0
Instituciones de Crédito			0	0
Títulos y Valores			0	0
Arrendamientos Financieros			0	0
Deuda Externa			0	0
Organismos Financieros Internacionales			0	0
Deuda Bilateral			0	0
Títulos y Valores			0	0
Arrendamientos Financieros			0	0
Subtotal a Largo Plazo			0	0
Otros Pasivos			13,132,617,137	15,569,575,326
Total de Deuda y Otros Pasivos			13,132,617,137	15,569,575,326

Bajo protesta de decir verdad declaramos que los Estados Financieros y sus Notas son razonablemente correctos y responsabilidad del emisor


 C. LUIS DANIEL ESPINOZA MATIAS
 JEFE DE LA UNIDAD DE INFORMACIÓN
 FINANCIERA


 Gobierno del Estado
SALUD
 Secretaria de Salud
 Servicios de Salud de Oaxaca
 Dirección de
 Administración


 C.P. CLAUDIA JUDITH TOVAR CARRILLO
 DIRECTORA DE ADMINISTRACIÓN

CUARTO INFORME TRIMESTRAL PERIODO ENERO – DICIEMBRE 2021

INFORME SOBRE PASIVOS CONTINGENTES

NO APLICA

NOTAS A LOS ESTADOS FINANCIEROS
DEL 01 DE ENERO AL 31 DE DICIEMBRE DE 2021
(Pesos)

Remito informe relacionado con la Información Financiera de los SERVICIOS DE SALUD DEL ESTADO DE OAXACA, por el período comprendido del 1° de enero al 31 de diciembre de 2021.

NOTAS DE DESGLOSE

I) NOTAS AL ESTADO DE SITUACION FINANCIERA

El Estado de Situación Financiera tiene como propósito mostrar información relativa a los recursos y obligaciones de la entidad.

ACTIVO

CUENTAS	EJERCICIO FISCAL 2021	EJERCICIO FISCAL 2020
ACTIVO CIRCULANTE		
Efectivo Equivalentes	1,893,922,282	953,570,929
Derechos a recibir efectivo y Esquemas	14,655,726,905	14,496,118,811
Derechos a recibir Bienes o Servicios	79,725,231	98,137,673
Total de Activo Circulante	16,629,374,417	15,547,827,413
Derechos a recibir efectivo o equivalente a largo plazo	248,421,895	248,421,895
Bienes Inmuebles ,Infraestructura y Construcciones en proceso	3,565,745,337	3,373,608,211
Bienes Muebles	1,860,979,183	1,396,173,732
Activos Intangibles	2,564,124	2,557,640
Activos Diferidos	2,563,793	2,563,793
Total de Activo no Circulante	5,680,274,332	5,023,325,271
TOTAL DE ACTIVOS	22,309,648,749	20,571,152,684

ACTIVO CIRCULANTE



Efectivo y Equivalentes

El rubro de efectivo y equivalentes al 31 de diciembre de 2021, representa los recursos disponibles de la Entidad, para solventar pagos a diversos gastos de operación durante el ejercicio para el buen funcionamiento de las actividades de los Servicios de salud de Oaxaca, así como solventar pagos a proveedores de bienes y servicios.

Derechos a recibir Efectivo o Equivalentes

En el rubro de Derechos a recibir Efectivo y Equivalentes (Otros deudores diversos por cobrar a C.P) el saldo que se expresa en el Estado de Situación Financiera al 31 de diciembre de 2021, corresponden a los pagos efectuados por concepto de viáticos, pasajes y combustibles pendientes de afectación presupuestal, pagos por anticipos a proveedores por adquisición de bienes y prestación de servicios así como anticipos a contratistas por obras públicas en bienes propios, de igual forma se realizaron pagos por conceptos de nóminas del personal regularizado y del personal eventual y que están pendientes para su regularización presupuestal.

ACTIVO NO CIRCULANTE

Está constituido por el conjunto de valores y derechos de realización o disponibilidad con un periodo de tiempo superior a un año.

Otros Deudores Diversos a L.P.

CUENTAS	EJERCICIO FISCAL 2021	EJERCICIO FISCAL 2020
Otros Deudores Diversos a L.P.	248,421,895	248,421,895
Total	248,421,895	248,421,895

Bienes Inmuebles, Muebles e Intangibles

El rubro de Bienes Inmuebles e Intangibles al 31 de diciembre de 2021, está integrado de la siguiente forma:

CUENTAS	EJERCICIO FISCAL 2021	EJERCICIO FISCAL 2020
BIENES INMUEBLES	3,565,745,336	3,373,559,377
Terrenos	94,757,435	94,757,435
Edificios no Residenciales	1,335,348,007	1,315,189,829
Edificación no Habitacional en Proceso	161,648,575	122,000,000
Construcción de Vías de Comunicación en Proceso	1,200,000.00	1,200,000
Otras Construcciones de Ingeniería Civil u Obra Pesada en Proceso	952,170,838	893,606,812
Instalaciones y Equipamiento en Construcciones en Proceso	261,137,600	261,137,600
Edificación no Habitacional en Proceso	739,894,455	666,079,275
Instalaciones y Equipamiento en Construcciones en Proceso	19,507,078	19,507,078
Trabajos de Acabados en Edificaciones y Otros Trabajos Especializados en Proceso	81,348	81,348
BIENES MUEBLES	1,860,979,180	1,396,173,729
Muebles de Oficina y Estantería	83,676,237	68,483,315
Muebles excepto de Oficina y Estantería	133,350	
Equipo de Cómputo y de Tecnologías de La Información	83,115,033	76,914,810
Otros Mobiliarios y Equipos de Administración	7,057,539	2,865,654
Equipos y Aparatos Audiovisuales	3,049,549	3,000,981
Aparatos Deportivos	293,506	293,506
Cámaras Fotográficas y de Video	341,576	341,576
Otro Mobiliario y Equipo Educativo y Recreativo	3,187,624	3,187,624
Equipo Médico y de Laboratorio	743,695,280	609,007,353
Instrumental Médico y de Laboratorio	313,457,070	290,212,918
Vehículos y Equipo Terrestre	456,332,106	303,969,066
Carrocerías y Remolques	128,576,597	118,701
Otros Equipos de Transporte	123,522	87,523
Maquinaria y Equipo Agropecuario	5,288,771	5,288,771
Sistemas de Aire Acondicionado, Calefacción y de Refrigeración Industrial y Comercial	1,005,675	1,005,675
Equipo de Comunicación y Telecomunicación	6,738,068	6,589,124

CUENTAS	EJERCICIO FISCAL 2021	EJERCICIO FISCAL 2020
Equipos de Generación Eléctrica, Aparatos y Accesorios Eléctricos	1,389,593	1,303,980
Herramientas y Máquinas-Herramienta	18,095,033	18,080,101
Otros Equipos	5,298,302	5,298,302
Bienes Artísticos, Culturales y Científicos	124,749	124,749
ACTIVOS INTANGIBLES	2,564,124	2,557,640
Software	2,230,051	2,223,567
Licencias Informáticas e Intelectuales	334,073	334,073
ACTIVOS DIFERIDOS	2,563,793	2,563,794
Estudios, Formulación y Evaluación de Proyectos	2,563,793	2,563,794

Al 31 de diciembre de 2021, el saldo del rubro de Activo no Circulante es de \$5,552,184,730 pesos

PASIVO

El saldo de este rubro al 31 de diciembre de 2021, asciende a la cantidad de \$22,181,559,148 pesos que corresponden a los compromisos de pagos adquiridos en diversos ejercicios fiscales con varios proveedores y prestadores de servicios por las adquisiciones de bienes y contratación de servicios por pagar, también este rubro se contemplan los montos de las provisiones de nóminas (retenciones de los trabajadores) correspondiente al período enero-diciembre de 2021, detallándose de la siguiente forma:

PASIVO CIRCULANTE

CUENTAS	EJERCICIO FISCAL 2021	EJERCICIO FISCAL 2020
Cuentas por Pagar a corto plazo		
Otras Prestaciones Sociales y Económicas por Pagar a C.P.	410,094,111	372,151,827
Deudas por Adquisición de Bienes y Contratación de Servicios por Pagar a CP	348,324,408	110,227,514
Deudas por Adquisición de Bienes Inmuebles, Muebles e Intangibles por pagar a C.P.	4,313,129	4,313,129
Contratistas por Obras en Bienes de Dominio Público por Pagar a C.P.	394,370,162	372,969,147
Contratistas por Obras en Bienes Propios por pagar a C.P.	6,572,136	14,843,991
Transferencias Internas y Asignaciones al Sector Público	5,919,784,489	4,658,813,125
Retenciones de Impuestos por Pagar a CP	4,863,411,022	4,584,120,325
Retenciones del Sistema de seguridad social por Pagar a CP	1,288,372,942	1,147,796,807
Penas, Multas, Accesorios y Actualizaciones por pagar a C.P.	25,173	25,173
Otras retenciones y Contribuciones por Pagar a CP	419,413,490	426,969,704
Ministraciones de Fondos por pagar a C.P.	545,029,861	489,464,061
Cuentas por Pagar por Préstamos Otorgados	82,661,415	82,661,415
Otras Cuentas por Pagar a corto plazo	885,778,287	868,230,956
Total Pasivo Circulante	15,168,150,625	13,132,587,174

PASIVO NO CIRCULANTE

CUENTAS	EJERCICIO FISCAL 2021	EJERCICIO FISCAL 2020
Deudas por Adquisición de Bienes y Contratación de Servicios por Pagar a LP	0	401,424,698
Otros Pasivos Diferidos a Largo Plazo	401,424,698	0

HACIENDA PÚBLICA/PATRIMONIO

CUENTAS	EJERCICIO FISCAL 2021	EJERCICIO FISCAL 2020
HACIENDA PÚBLICA/PATRIMONIO GENERADO		
Resultado de ejercicios Anteriores	6,861,469,603	5,101,817,922
Rectificaciones de Resultados de Ejercicios Anteriores	-8,409,782	-8,409,782
Total de Hacienda Pública/Patrimonio Generado	6,289,802,934	6,856,634,227
Resultado del Ejercicio (Ahorro/Desahorro)	-563,256,887	1,763,226,086

La cuenta de Hacienda Pública/Patrimonio Generado, refleja un saldo al 31 de diciembre de 2021, la cantidad de \$6,289,802,934 pesos que representa la acumulación de resultados de ejercicios anteriores.

Resultado del Ejercicio (Ahorro/Desahorro) refleja la cantidad de \$-563,256,887 pesos.

II) NOTAS AL ESTADO DE ACTIVIDADES

Muestra el resultado de las operaciones de la entidad correspondiente al periodo del 1 de enero al 31 de diciembre de 2021, integrado de la siguiente forma:

CUENTAS	EJERCICIO FISCAL 2021	EJERCICIO FISCAL 2020
INGRESOS Y OTROS BENEFICIOS		
Participaciones, Aportaciones, Transferencias, Asignaciones, Subsidios y Otras Ayudas	9,197,862,064	8,176,927,535
Otros Ingresos y Beneficios Varios	18,000	23,084,944
TOTAL DE INGRESOS Y OTROS BENEFICIOS	9,197,880,064	8,200,012,479
GASTOS Y OTRAS PERDIDAS		
Transferencias Internas y Asignaciones al Sector Publico	9,633,047,349	6,436,786,392
Ayudas Sociales	0	0
INVERSIÓN PÚBLICA		
Inversión Publica No Capitalizable	0	0
OTROS GASTOS Y PERDIDAS EXTRAORDINARIAS	128,089,602	0
TOTAL DE GASTOS Y OTRAS PERDIDAS	9,761,136,951	6,436,786,392
AHORRO NETO DEL EJERCICIO	-563,256,887	1,763,226,086

Ingresos y Otros Beneficios

Los ingresos corresponden a los recursos recaudados correspondiente al periodo del 1 de enero al 31 de diciembre de 2021, el cual asciende a un importe de \$9,197,880,064 pesos recursos que fueron comprometidos y devengados durante el periodo de enero a diciembre del ejercicio actual.

Gastos y Otras Pérdidas

El rubro de Gastos y Otras Pérdidas, corresponden a lo devengado por la Entidad durante el periodo del 1 de enero al 31 de diciembre de 2021, por la cantidad de: \$9,761,136,951 pesos correspondiente a la cuenta de Transferencias Internas y Asignaciones al Sector Público, recursos que fueron comprometidos y devengados en los rubros de: Servicios personales, Materiales y Suministros, Servicios Generales.

Desahorro Neto del Ejercicio

En el Estado de Actividades en el período comprendido del 01 de enero al 31 de diciembre de 2021, refleja un Desahorro Neto del Ejercicio por la cantidad de \$-563,256,887 pesos.

III) NOTAS AL ESTADO DE VARIACION EN LA HACIENDA PÚBLICA

Variaciones de la Hacienda Pública/Patrimonio Neto del ejercicio

Hacienda Pública/ Patrimonio generado

Resultados de Ejercicios Anteriores

El apartado de Hacienda Pública/Patrimonio, en el periodo del 1 de enero al 31 de diciembre de 2021, asciende a la cantidad de \$6,611,983,821 (Seis mil seiscientos once millones novecientos ochenta y tres ochocientos veintiún pesos) , integrándose de la siguiente manera:

RUBRO	VARIACIONES
Hacienda Pública/Patrimonio Neto Final del Ejercicio 2020	6,861,469,603
Resultados de Ejercicios Anteriores	5,101,817,922
Saldo Neto en la Hacienda Pública/Patrimonio 2021	6,611,983,821

IV) NOTAS AL ESTADO DE FLUJO DE EFECTIVO

Efectivo y Equivalentes

1. Análisis de saldo en la cuenta de Efectivo y Equivalentes:

CONCEPTO	EJERCICIO FISCAL 2021	EJERCICIO FISCAL 2020
Efectivos en Bancos – Tesorería	0	0
Efectivos en Bancos – Dependencias	1,878,635,309	907,348,098
Inversiones temporales (hasta 3 meses)	0	0
Fondos con afectación específica	15,226,472	46,202,331
Depósitos de fondos de terceros y otros	20,500	20,500
Total de Efectivos y Equivalentes	1,893,922,281	953,570,929

NOTAS DE MEMORIA (CUENTAS DE ORDEN)

Las cuentas de orden se utilizan para registrar movimientos de valores que no afecten o modifiquen el balance del ente contable, sin embargo, su incorporación en libros es necesaria con fines de recordatorio contable, de control y en general sobre los aspectos administrativos, o bien, para consignar sus derechos o responsabilidades contingentes que puedan, o no, presentarse en el futuro.

CUENTAS DE ORDEN PRESUPUESTALES.

PERÍODO DEL 01 DE ENERO AL 31 DE DICIEMBRE DE 2021

CUENTAS DE ORDEN	IMPORTE
PRESUPUESTO DE EGRESOS APROBADO	7,716,613,487
PRESUPUESTO DE EGRESOS POR EJERCER	2,383,141,923
PRESUPUESTO MODIFICADO	12,579,545,141
PRESUPUESTO DE EGRESOS COMPROMETIDO	11,702,368,240
PRESUPUESTO DE EGRESOS DEVENGADO	10,196,403,218
PRESUPUESTO DE EGRESOS EJERCIDO	10,196,403,218
PRESUPUESTO DE EGRESOS PAGADO	8,785,772,751

NOTAS DE GESTIÓN ADMINISTRATIVA

1. Introducción:

Los estados Financieros de los entes públicos, proveen de información financiera a los principales usuarios de la misma, al Congreso y a los ciudadanos.

El objetivo del presente documento es la revelación del contexto y de los aspectos económicos-financieros más relevantes que influyeron en las decisiones del período: 01 de enero al 31 de diciembre de 2021 y deberán ser considerados en la elaboración de los Estados Financieros para la mayor comprensión de los mismos y sus particulares.

De esta manera, se informa y explica la respuesta del gobierno a las condiciones relacionadas con la información financiera de cada periodo de gestión: además, de exponer aquellas políticas que podrían afectar la toma de decisiones en periodos posteriores.

2. Panorama Económico y Financiero:

A los Servicios de Salud de Oaxaca, se le aprueba un presupuesto de egresos para el ejercicio fiscal 2021, un presupuesto autorizado de \$7,716,613,487 (siete mil setecientos dieciséis millones seiscientos trece mil cuatrocientos ochenta y siete pesos) con fundamento en la Ley Orgánica del Poder Ejecutivo del Estado de Oaxaca y el Decreto del Presupuesto de Egresos del Estado de Oaxaca, mismo que se encuentra distribuido conforme a la estructura programática presentada en el Programa Operativo Anual (POA).

Dando seguimiento, a lo anterior, durante el periodo del 01 de enero al 31 de diciembre del ejercicio actual, se realizaron varios movimientos presupuestales para lograr y reforzar metas programadas: solicitando una adecuación presupuestaria de traspaso Interinstitucional (Ampliación) por un importe de \$4,862,931,654 (Cuatro mil ochocientos sesenta y dos millones novecientos treinta y un mil seiscientos cincuenta y cuatro pesos) en base al Artículo Séptimo Transitorio y al Anexo 8 del Decreto de presupuesto de Egresos y se realizó el replanteamiento de las actividades y metas a la estructura programática.

3. Autorización e Historia.

a) Fecha de creación del ente.

Los Servicios de Salud de Oaxaca fué creado mediante decreto número XXVII, publicado en el Extra Periódico Oficial del Gobierno del Estado de Oaxaca de fecha 23 de septiembre de 1996.

b) Principales cambios en su estructura.

A partir de su creación su decreto ha sufrido reformas publicadas en el Extra periódico Oficial del Gobierno del Estado de Oaxaca el 28 de octubre y el 2 de marzo del 2006.

4. Organización y Objeto Social

a) Objeto Social:

Prevenir, atender con calidad y oportunidad el estado de salud de la población sin seguridad social del Estado de Oaxaca.

b) Principal Actividad:

- Diseñar e implementar programas de acción para la prevención y control de la salud pública a través de: Vigilancia epidemiológica, atención de emergencias y urgencias epidemiológicas, enfermedades transmisibles y no transmisibles en forma oportuna y eficaz a través de la coordinación con entes dentro del sector salud y fuera de él.

- Dirigir las estrategias alineadas a la política estatal en la prestación de servicios de atención médica en las unidades médicas a través de la asesoría técnica, capacitación y supervisión en materia normativa y aplicativa.

- Dirigir la regulación de los Servicios de Salud a través del control y fomento sanitario de los espacios dedicados a la proporción de atenciones, la supervisión y vigilancia de establecimientos, productos, vehículos y servicios relacionados con los insumos al servicio de la población, fomentando la salud ambiental.

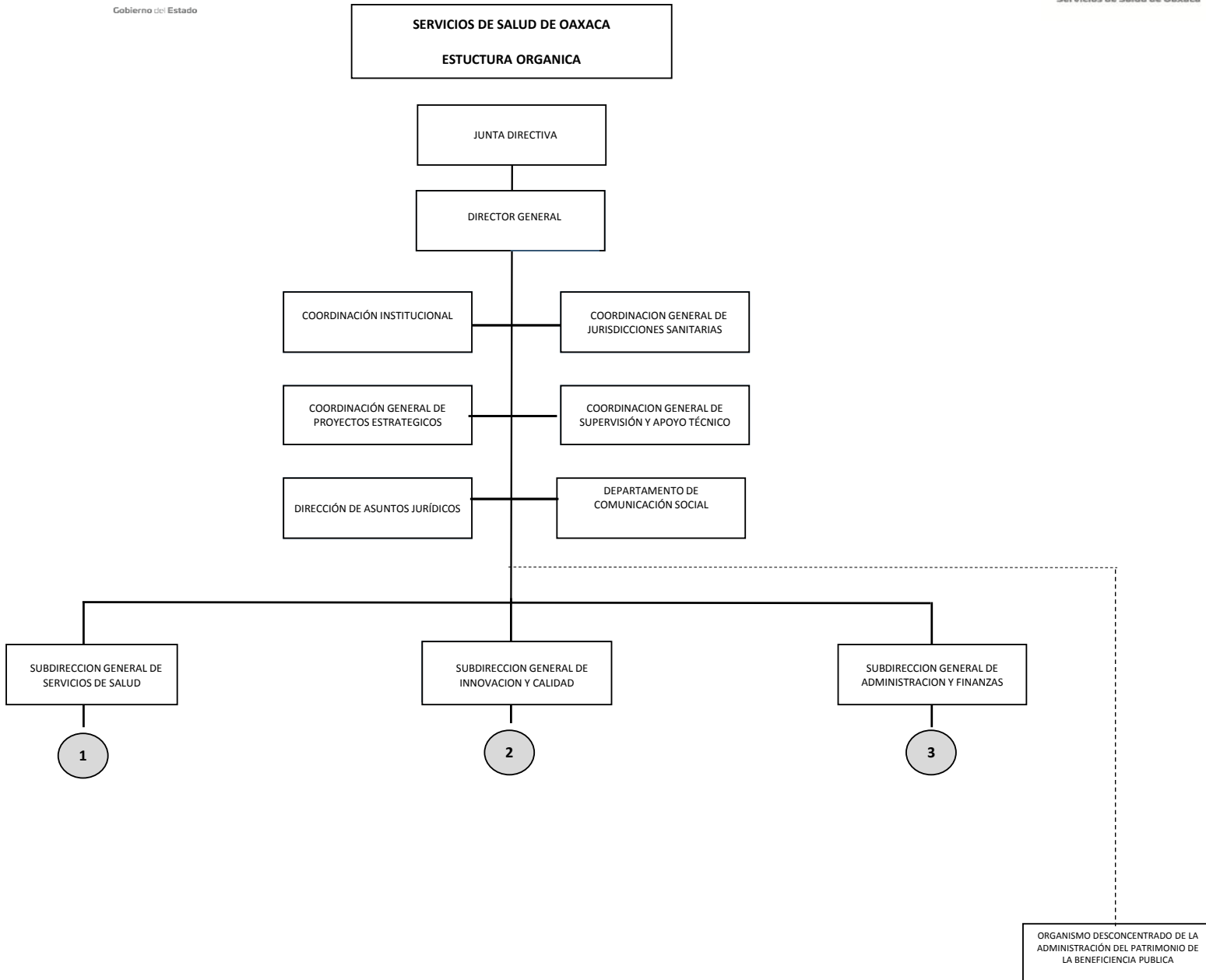
c) Ejercicio Fiscal: Se informa sobre resultados del trimestre enero-diciembre de 2021

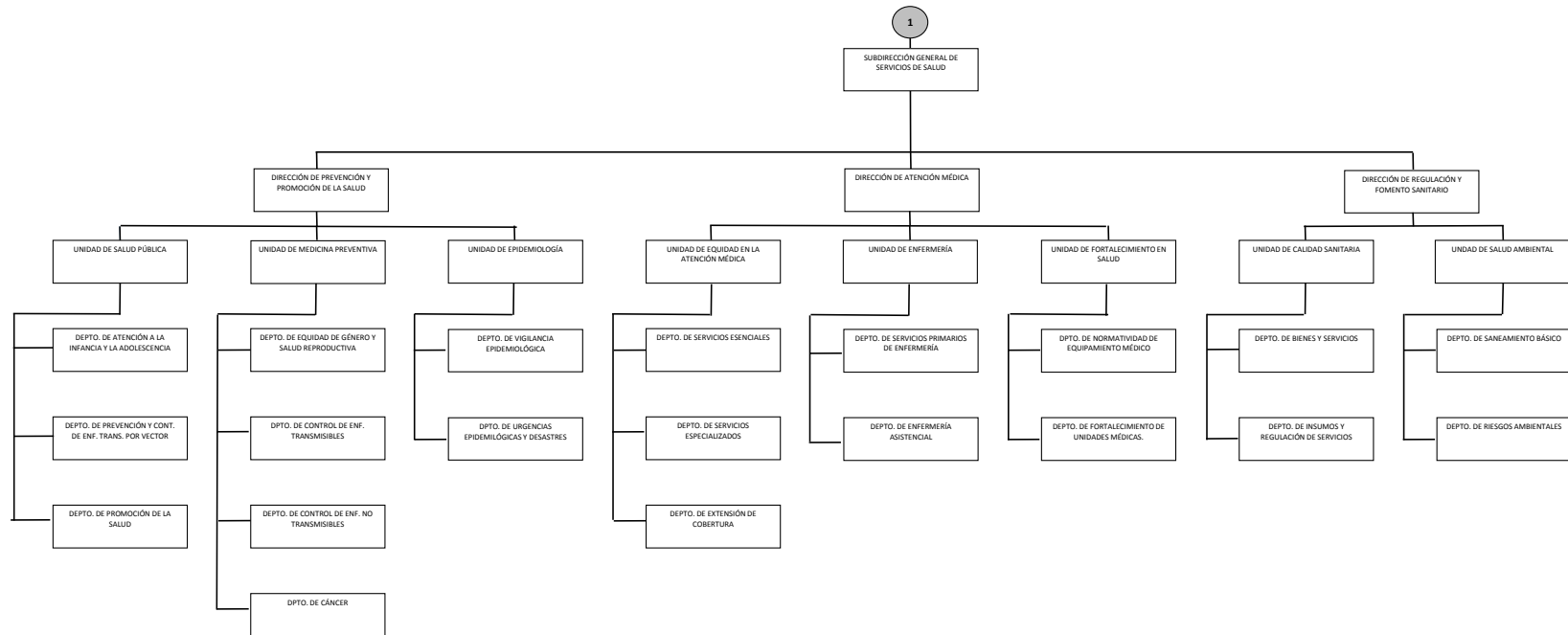
d) Régimen Jurídico: Organismo Público Descentralizado.

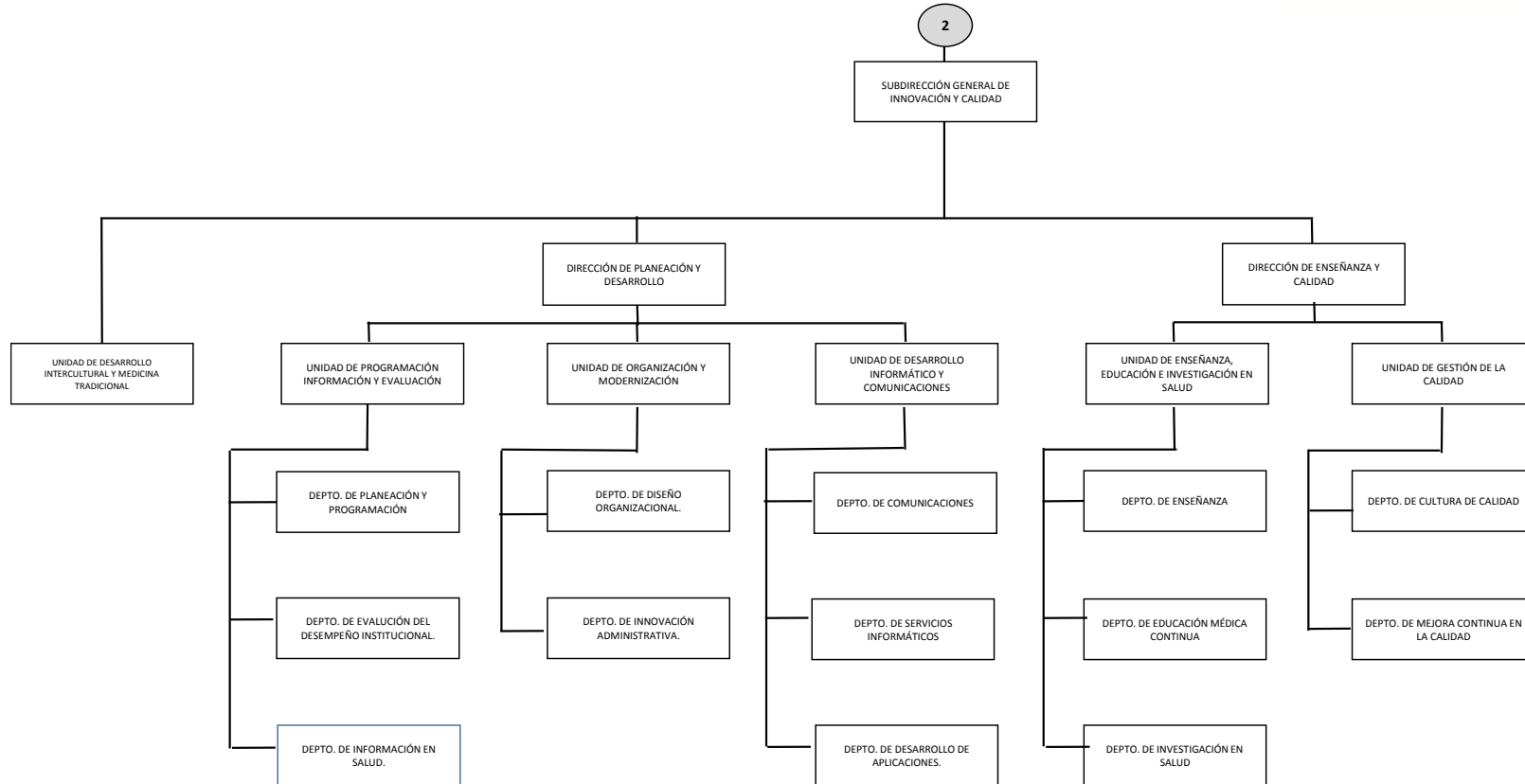
- e) Consideraciones fiscales del ente: revelar el tipo de contribuciones que esté obligado a pagar o retener.

IMPUESTO SOBRE LA RENTA

- Declaración Informativa anual de retenciones del ISR por arrendamiento de inmuebles.
- Entero mensual de retenciones de ISR de ingresos por arrendamiento.
- Entero de retenciones mensuales de ISR por sueldos y salarios.
- Entero de retenciones mensuales de ISR por ingresos asimilados a salarios.
- Entero de retención de ISR por servicios profesionales. Mensual
- Declaración Informativa anual de pagos y retenciones de servicios profesionales. Personas Morales. Impuesto Sobre la Renta.







5. Bases de preparación de los Estados Financieros.

- a) Si se ha observado la normatividad emitida por el CONAC y demás disposiciones legales aplicables.
- b) La normatividad aplicada para el reconocimiento, valuación y revelación de los diferentes rubros de la información financiera, así como las bases de medición utilizadas para la elaboración de los estados financieros; por ejemplo: costo histórico, valoración de realización, valor razonable, valor de recuperación o cualquier otro método empleado y los criterios de aplicación de los mismos.

Se aplicó durante el periodo de enero a diciembre del ejercicio 2021, la normatividad vigente para el reconocimiento, valuación y revelación de los diferentes rubros de la información Financiera, así como las bases de medición: valor de realización, respetando en el total de las operaciones su costo histórico.

c) Postulados básicos.

Los emitidos por el CONAC:

- 1. Sustancia Económica
- 2. Entes Públicos
- 3. Existencia Permanente
- 4. Revelación Suficiente
- 5. Importancia Relativa
- 6. Registro e Integración Presupuestaria
- 7. Consolidación de Información financiera
- 8. Devengo Contable
- 9. Valuación
- 10. Dualidad Económica
- 11. Consistencia

d) Norma supletoria.

Las permitidas por la Normatividad del CONAC.

- e) Para las entidades que por primera vez estén implementando el base devengado de acuerdo a la Ley de Contabilidad, deberán:

-Revelar las nuevas políticas de reconocimiento:

De acuerdo a lo establecido por el CONAC.

INGRESOS

Devengado.- Cuando exista jurídicamente el derecho al cobro.

Recaudado.- Cuando existe el cobro en efectivo o cualquier otro medio de pago

EGRESOS

Comprometido.- Cuando existe la aprobación por una autoridad competente de un acto administrativo, u otro instrumento jurídico que formaliza una relación jurídica con terceros para la adquisición de bienes y servicios.

Devengado.- Cuando se reconoce de una obligación de pago a favor de terceros por la recepción de conformidad de bienes, servicios contratados.

Ejercido.- Cuando se emite una cuenta por liquidar Certifica aprobada por la autoridad competente

Pagado.- Cuando se realiza la cancelación total o parcial de las obligaciones de pago.

-Revelar los cambios en las políticas, la clasificación y medición de las mismas, así como su impacto en la información financiera:

6. Políticas de Contabilidad Significativas:

a) Actualización: El registro de la contabilidad se realizó en base a los lineamientos establecidos por el CONAC.

b) Informar sobre la realización de operaciones en el extranjero y de sus efectos en la información financiera gubernamental:
Durante el período de enero a diciembre de 2021, no se realizaron operaciones en Moneda Extranjera.

c) Método de evaluación de la inversión en acciones en el Sector Paraestatal.
NO APLICA

d) Sistema y método de valuación de inventarios.

El CONAC ha emitido las normas para la valoración de los Activos y el patrimonio de los entes públicos, esta norma permite definir y estandarizar los conceptos básicos de valuación, contenidos en las normas particulares aplicables a los distintos elementos integrantes de los estados Financieros.

e) Beneficios a empleados:

No se tienen reservas para beneficios futuros de los empleados, más que las contempladas anualmente en el presupuesto de egresos del ejercicio presente.

f) Provisiones:

No aplica

g) Reservas:

No se cuenta con Reservas.

h) Cambios en políticas contables y corrección de errores junto con la revelación de los efectos que se tendrá en la información financiera del ente público, ya sea retrospectivos o prospectivos.

No aplica

i) Depuración y Cancelación de saldos:

Actualmente este organismo se encuentra desarrollando un plan de trabajo para realizar la depuración de las cuentas de activo y pasivo, para posteriormente efectuar las reclasificaciones y/o amortización de los saldos, con la finalidad de presentar cifras actualizadas en los Estados Financieros.

7. Posición en Moneda Extranjera y Protección por riesgo Cambiario:

Para el período enero-diciembre de 2021, en el ámbito de su operación los Servicios de Salud del Estado de Oaxaca no tuvieron relación con personas o Instituciones en el extranjero.

8. Reporte Analítico del Activo:

- a) Vida útil o porcentajes de depreciación, deterioro o amortización utilizados en los diferentes tipos de activos:

Durante el periodo del 01 de enero al 31 de diciembre del ejercicio actual. La entidad no refleja saldos en el rubro de Depreciación Deterioro y Amortización Acumulada de Bienes e Intangibles.

- b) Cambios en el porcentaje de depreciación o valor residual de los activos:

No aplica

- c) Importe de los gastos conceptualizados en el ejercicio, tanto financieros como de investigación y desarrollo:

No aplica

- d) Riesgos por tipo de cambio o tipo de interés de las inversiones financieras:

No aplica.

- e) Valor activado en el ejercicio de los bienes construidos por la entidad:

Los bienes de la entidad se reconocen dentro de su Activo No Circulante de su costo histórico, de conformidad con el artículo 29 de la Ley General de Contabilidad Gubernamental.

- f) Otras circunstancias de carácter significativo que afecten el activo, tales como bienes en garantía, señalados en embargos, litigios, títulos de inversiones, entregados en garantías, baja significativa del valor de inversiones financieras, etc.:

No aplica

- g) Desmantelamiento de Activos, procedimientos, implicaciones, efectos contables:

No aplica

- h) Administración de activos; planeación con el objetivo de que el ente los utilice de manera más efectiva:

Se utilizan los activos con la operación y mantenimiento óptimo.

Adicionalmente, se deben incluir las explicaciones de las principales variaciones en el activo, en cuadros comparativos como sigue:

- a) Inversiones en valores:

No aplica

- b) Patrimonio de Organismos Descentralizados:

No aplica

- c) Inversiones en empresas de participación mayoritaria:

No se tiene inversión en este tipo de empresas.

- d) Inversiones en empresas de participación minoritaria:

No aplica.

9. Fideicomisos, Mandatos y Análogos:

No aplica.

10. Reporte de la Recaudación:

No aplica

11. Información sobre la Deuda y el Reporte Analítico de la Deuda:

No aplica

12. Calificaciones otorgadas:

No se cuenta con calificaciones otorgadas o certificaciones. (Opcional, si es necesario)

13. Proceso de Mejora:

a) Principales Políticas de control interno:

Para el desarrollo de los programas deberá ser a mediano plazo y estarían basados en cuatro estrategias funcionales y cinco aspectos organizacionales, con objetivos operaciones, actividades, participantes, costos y evaluación sin reducción del presupuesto para obtener una eficiente atención médica y realizar la capacitación y sensibilización de este programa.

b) Medidas de desempeño financiero, metas y alcance:

Racionar el uso de los recursos, para alcanzar el cumplimiento de las funciones para el ejercicio completo.

14. Información por Segmentos:

Toda la información del Ente, está procesada y se encuentra disponible por Unidad Responsable.

15. Eventos Posteriores al Cierre:

El ente público no tiene hechos ocurridos en el periodo posterior al que informa, que proporcionen mayor evidencia sobre eventos que le afectan económicamente y que no se conocían a la fecha de cierre del período.

16. Partes Relacionadas:

No existen partes relacionadas que pudieran ejercer influencia significativa sobre la toma de decisiones financieras y operativas.

17. Responsabilidad sobre la presentación razonable de los Estados Financieros.

Estos estados Financieros fueron autorizados para su emisión el día 24 del mes enero de 2022.

Bajo protesta de decir verdad declaro que los Estados Financieros y sus Notas, son razonablemente correctas y son responsabilidad del emisor.




Gobierno del Estado

SALUD

Secretaría de Salud
Servicios de Salud de Oaxaca

**Dirección de
Administración**



C. P. Luis Daniel Espinoza Matías

Jefe de la Unidad de Información
Financiera



C. P. Claudia Judith Tovar Carrillo

Directora de Administración

Cuenta de la Hacienda Pública Estatal 2020

Gobierno del Estado de Oaxaca

UR: 540 SERVICIOS DE SALUD DE OAXACA

Conciliación entre los Ingresos Presupuestarios y Contables

Del 1 de enero al 31 de diciembre de 2021

(Pesos)



1. Ingresos Presupuestarios	9,197,862,064
2. Más ingresos contables no presupuestarios	18,000
Ingresos financieros	
Incremento por variación de Inventarios	
Disminución del exceso de estimaciones por perdida o deterioro u obsolescencia	
Disminución del exceso por provisiones	
Otros Ingresos y beneficios varios	18,000
Otros ingresos contables no presupuestarios	
3. Menos ingresos contables no presupuestarios	0
Productos de capital	
Aprovechamientos capital	
Ingresos derivados de financiamiento	
Otros ingresos presupuestarios no contables	
4. Ingresos contables (4=1+2-3)	9,197,880,064

Cuenta de la Hacienda Pública Estatal 2020

Gobierno del Estado de Oaxaca

UR: 540 SERVICIOS DE SALUD DE OAXACA

Conciliación entre los Egresos Presupuestarios y Contables

Del 1 de enero al 31 de diciembre de 2021

(Pesos)



1. Egresos Presupuestarios	2,470,828,457
2. Menos Egresos Presupuestarios No Contables	507,880,711
Materias Primas y Materiales de Producción y Comercialización	0
Materiales y Suministros	0
Mobiliario y equipo de administración	25,718,380
Mobiliario y equipo educacional y recreativo	48,568
Equipo e instrumental médico y de laboratorio	148,362,078
Vehículos y equipo de transporte	93,152,674
Equipo de defensa y seguridad	0
Maquinaria, otros equipos y herramientas	249,488
Activos biológicos	0
Bienes inmuebles	0
Activos intangibles	6,484
Obra pública en Bienes de Dominio Público	118,321,946
Obra pública en Bienes propios	73,815,180
Proyectos Productivos y Acciones de Fomento	0
Acciones y participaciones de capital	0
Compra de títulos y valores	0
Concesión de Préstamos	0
Inversiones en fideicomisos, mandatos y otros análogos	0
Provisiones para contingencias y otras erogaciones especiales	0
Amortización de la deuda publica	0
Adeudos de ejercicios fiscales anteriores (ADEFAS)	48,205,912
Otros Egresos Presupuestales No Contables	0
3. Más Gastos Contables No Presupuestarios	0
Estimaciones, depreciaciones, deterioros, obsolescencia y amortizaciones	0
Provisiones	0
Disminución de inventarios	0
Aumento por insuficiencia de estimaciones por pérdida odeterioro u obsolescencia	0
Aumento por insuficiencia de provisiones	0
Otros Gastos	0
Otros Gastos Contables No Presupuestales	0
4. Egresos contables (4=1+2-3)	1,962,947,746

ESTADO ANALITICO DE INGRESOS PRESUPUESTARIOS

Rubro de Ingresos	Estimado	Ampliaciones y Reducciones	Modificado	Devengado	Recaudado	Diferencia
	-1	-2	(3=1+2)	-4	-5	(6=3-4)
Impuestos						
Contribuciones de Mejoras						
Derechos						
Productos						
Corriente						
Capital						
Aprovechamientos						
Corriente						
Capital						
Ingresos por Ventas de Bienes y Servicios						
Contribuciones no Comprendidas en las Fracciones de la Ley de Ingresos Causados en Ejercicios Fiscales Anteriores Pendientes de Liquidación o Pago						
Participaciones y Aportaciones						
Transferencias, Asignaciones, Subsidios y Otras Ayudas	7,716,613,487	4,862,931,654	12,579,545,141	10,196,403,217	8,724,635,630	2,383,141,923
Otros Ingresos						
TOTAL	7,716,613,487	4,862,931,654	12,579,545,141	10,196,403,217	8,724,635,630	2,383,141,923
				Ingresos excedentes		

Estado Analítico de Ingresos Por Fuente de Financiamiento	Estimado	Ampliaciones y Reducciones	Modificado	Devengado	Recaudado	Diferencia
	-1	-2	(3=1+2)	-4	-5	(6=3-4)
Ingresos del Gobierno	7,716,613,487	4,862,931,654	12,579,545,141	10,196,403,217	8,724,635,630	2,383,141,923
Impuestos						
Contribuciones de Mejoras						
Derechos						
Productos						
Corriente						
Capital						
Aprovechamientos						
Corriente						
Capital						
Contribuciones no Comprendidas en las Fracciones de la Ley de Ingresos Causados en Ejercicios Fiscales Anteriores Pendientes de Liquidación o Pago						
Participaciones y Aportaciones						
Transferencias, Asignaciones, Subsidios y Otras Ayudas	7,716,613,487	4,862,931,654	12,579,545,141	10,196,403,217	8,724,635,630	2,383,141,923
Otros Ingresos						
Ingresos de Organismos y Empresas						
Cuotas y Aportaciones de Seguridad Social						
Ingresos por Ventas de Bienes y Servicios						
Transferencias, Asignaciones, Subsidios y Otras Ayudas						
Ingresos derivados de financiamiento						
Ingresos derivados de financiamiento						
TOTAL	7,716,613,487	4,862,931,654	12,579,545,141	10,196,403,217	8,724,635,630	2,383,141,923
				Ingresos excedentes		



ESTADO ANALITICO DEL EJERCICIO DEL PRESUPUESTO DE EGRESOS
CLASIFICACION POR OBJETO DEL GASTO (CAPITULO-CONCEPTO)

Cve	Concepto	Aprobado 1	Ampliaciones / Reducciones 2= (3-1)	Modificado 3 = (1+2)	Devengado 4	Pagado 5	Subejercicio 6 = (3-4)
540	SERVICIOS DE SALUD DE OAXACA						
4	TRANSFERENCIAS, ASIGNACIONES, SUBSIDIOS Y OTRAS AYUDAS	7,504,034,124.00	4,055,499,357.28	11,559,533,481.28	9,632,952,506.14	8,503,640,544.03	1,926,580,975.14
1	TRANSFERENCIAS INTERNAS Y ASIGNACIONES AL SECTOR PÚBLICO	7,504,034,124.00	4,055,484,357.28	11,559,518,481.28	9,632,952,506.14	8,503,640,544.03	1,926,565,975.14
4	AYUDAS SOCIALES	0.00	15,000.00	15,000.00	0.00	0.00	15,000.00
5	BIENES MUEBLES, INMUEBLES E INTANGIBLES	212,579,363.00	287,466,443.50	500,045,806.50	323,107,673.46	58,191,883.57	176,938,133.04
1	MOBILIARIO Y EQUIPO DE ADMINISTRACIÓN	90,415,290.80	-61,185,899.75	29,229,391.05	25,718,380.43	1,564,163.37	3,511,010.62
2	MOBILIARIO Y EQUIPO EDUCACIONAL Y RECREATIVO	0.00	299,188.79	299,188.79	48,568.11	3,000.00	250,620.68
3	EQUIPO E INSTRUMENTAL MÉDICO Y DE LABORATORIO	121,134,331.20	208,880,301.38	330,014,632.58	157,932,078.25	10,090,776.20	172,082,554.33
4	VEHÍCULOS Y EQUIPO DE TRANSPORTE	0.00	139,762,273.83	139,762,273.83	139,152,673.78	46,385,000.00	609,600.05
6	MAQUINARIA, OTROS EQUIPOS Y HERRAMIENTAS	1,029,741.00	-449,524.51	580,216.49	249,488.49	148,944.00	330,728.00
9	ACTIVOS INTANGIBLES	0.00	160,103.76	160,103.76	6,484.40	0.00	153,619.36
6	INVERSIÓN PÚBLICA	0.00	446,044,585.87	446,044,585.87	192,137,126.38	144,809,067.10	253,907,459.49
1	OBRA PÚBLICA EN BIENES DE DOMINIO PÚBLICO	0.00	372,229,405.47	372,229,405.47	118,321,945.98	71,493,886.70	253,907,459.49
2	OBRA PÚBLICA EN BIENES PROPIOS	0.00	73,815,180.40	73,815,180.40	73,815,180.40	73,315,180.40	0.00
9	DEUDA PÚBLICA	0.00	73,921,267.54	73,921,267.54	48,205,911.80	17,994,135.38	25,715,355.74
9	ADEUDOS DE EJERCICIOS FISCALES ANTERIORES (ADEFAS)	0.00	73,921,267.54	73,921,267.54	48,205,911.80	17,994,135.38	25,715,355.74
	TOTAL DEPENDENCIA / ENTIDAD	7,716,613,487.00	4,862,931,654.19	2,579,545,141.19	0,196,403,217.78	8,724,635,630.08	2,383,141,923.41

CUARTO INFORME TRIMESTRAL ENERO-DICIEMBRE 2021



ESTADO ANALITICO DEL EJERCICIO DEL PRESUPUESTO DE EGRESOS
 CLASIFICACION ECONOMICA (POR TIPO DE GASTO)

Cve	Concepto	Aprobado 1	Ampliaciones / Reducciones 2= (3-1)	Modificado 3 = (1+2)	Devengado 4	Pagado 5	Subejercicio 6 = (3-4)
540	SERVICIOS DE SALUD DE OAXACA						
1	GASTO CORRIENTE	7,504,034,124.00	4,055,499,357.28	11,559,533,481.28	9,632,952,506.14	8,503,640,544.03	1,926,580,975.14
2	GASTO DE CAPITAL	212,579,363.00	733,511,029.37	946,090,392.37	515,244,799.84	203,000,950.67	430,845,592.53
3	AMORTIZACIÓN DE LA DEUDA Y DISMINUCIÓN DE PASIVOS	0.00	73,921,267.54	73,921,267.54	48,205,911.80	17,994,135.38	25,715,355.74
	TOTAL DEPENDENCIA / ENTIDAD:	7,716,613,487.00	4,862,931,654.19	12,579,545,141.19	0,196,403,217.78	8,724,635,630.08	2,383,141,923.41

CUARTO INFORME TRIMESTRAL ENERO-DICIEMBRE 2021



ESTADO ANALITICO DEL EJERCICIO DEL PRESUPUESTO DE EGRESOS
CLASIFICACION ADMINISTRATIVA

Cve	Concepto	Aprobado 1	Ampliaciones / Reducciones 2= (3-1)	Modificado 3 = (1+2)	Devengado 4	Pagado Transferido 5	Subejercicio 6 = (3-4)
5	ORGANISMOS PÚBLICOS DESCENTRALIZADOS	7,716,613,487.00	4,862,931,654.19	12,579,545,141.19	10,196,403,217.78	8,724,635,630.08	2,383,141,923.41
40	SERVICIOS DE SALUD DE OAXACA	7,716,613,487.00	4,862,931,654.19	12,579,545,141.19	0,196,403,217.78	8,724,635,630.08	2,383,141,923.41
	TOTAL DEL GASTO:	7,716,613,487.00	4,862,931,654.19	12,579,545,141.19	10,196,403,217.78	8,724,635,630.08	2,383,141,923.41

CUARTO INFORME TRIMESTRAL ENERO-DICIEMBRE 2021



ESTADO ANALITICO DEL EJERCICIO DEL PRESUPUESTO DE EGRESOS

CLASIFICACION FUNCIONAL (FINALIDAD Y FUNCION)

Cve	Concepto	Aprobado 1	Ampliaciones / Reducciones 2= (3-1)	Modificado 3 = (1+2)	Devengado 4	Pagado 5	Subejercicio 6 = (3-4)
540	SERVICIOS DE SALUD DE OAXACA						
2	DESARROLLO SOCIAL	7,716,613,487.00	4,862,931,654.19	12,579,545,141.19	10,196,403,217.78	8,724,635,630.08	2,383,141,923.41
3	SALUD	7,716,613,487.00	4,862,931,654.19	12,579,545,141.19	10,196,403,217.78	8,724,635,630.08	2,383,141,923.41
TOTAL DEPENDENCIA / ENTIDAD		7,716,613,487.00	4,862,931,654.19	2,579,545,141.19	0,196,403,217.78	8,724,635,630.08	2,383,141,923.41

**ENDEUDAMIENTO NETO
DEL 01 DE ENERO AL 31 DE DICIEMBRE DE 2021
(Pesos)**

Identificación de Crédito o Instrumento	Contratación/Colocación	Amortización	Endeudamiento Neto
	A	B	C = A - B
Créditos Bancarios			
			0
			0
			0
			0
			0
			0
			0
			0
			0
Total Créditos Bancarios	0	0	0
Otros Instrumentos de Deuda			
			0
			0
			0
			0
			0
			0
			0
			0
Total Otros Instrumentos de Deuda	0	0	0
TOTAL	0	0	0

NO APLICA

**INTERESES DE LA DEUDA
DEL 01 DE ENERO AL 31 DE DICIEMBRE DE 2021
(Pesos)**

Identificación de Crédito o Instrumento	Devengado	Pagado
Créditos Bancarios		
Total de Intereses de Créditos Bancarios	0	0
Otros Instrumentos de Deuda		
Total de intereses de Otros Instrumentos de Deuda	0	0
TOTAL	0	0

NO APLICA

**INDICADORES DE POSTURA FISCAL
DEL 01 DE ENERO AL 31 DE DICIEMBRE DE 2021
(Pesos)**

Concepto	Estimado	Devengado	Pagado ³
I. Ingresos Presupuestarios (I=1+2)	0	0	0
1. Ingresos del Gobierno de la Entidad Federativa ¹			
2. Ingresos del Sector Paraestatal ¹			
II. Egresos Presupuestarios (II=3+4)	0	0	0
3. Egresos del Gobierno de la Entidad Federativa ²			
4. Egresos del Sector Paraestatal ²			
III. Balance Presupuestario (Superávit o Déficit) (III = I - II)	0	0	0

Concepto	Estimado	Devengado	Pagado ³
III. Balance presupuestario (Superávit o Déficit)	0	0	0
IV. Intereses, Comisiones y Gastos de la Deuda			
V. Balance Primario (Superávit o Déficit) (V = III - IV)	0	0	0

Concepto	Estimado	Devengado	Pagado ³
A. Financiamiento			
B. Amortización de la deuda			
C. Endeudamiento ó desendeudamiento (C = A - B)	0	0	0

1. Los Ingresos que se presentan son los ingresos presupuestarios totales sin incluir los ingresos por financiamientos. Los Ingresos del Gobierno de la Entidad Federativa corresponden a los del Poder Ejecutivo, Legislativo Judicial y Autónomos
2. Los egresos que se presentan son los egresos presupuestarios totales sin incluir los egresos por amortización. Los egresos del Gobierno de la Entidad Federativa corresponden a los del Poder Ejecutivo, Legislativo, Judicial y Órganos Autónomos
3. Para Ingresos se reportan los ingresos recaudados; para egresos se reportan los egresos pagados

CUARTO INFORME TRIMESTRAL ENERO-DICIEMBRE 2021



ESTADO ANALITICO DEL EJERCICIO DEL PRESUPUESTO DE EGRESOS
RESUMEN POR PROGRAMA PRESUPUESTARIO

Concepto	Aprobado 1	Ampliaciones / Reducciones 2= (3-1)	Modificado 3 = (1+2)	Devengado 4	Pagado 5	Subejercicio 6 = (3-4)
5 ORGANISMOS PÚBLICOS DESCENTRALIZADOS	7,716,613,487.00	4,862,931,654.19	12,579,545,141.19	10,196,403,217.78	8,724,635,630.08	2,383,141,923.41
40 SERVICIOS DE SALUD DE OAXACA	7,716,613,487.00	4,862,931,654.19	12,579,545,141.19	10,196,403,217.78	8,724,635,630.08	2,383,141,923.41
1 PROGRAMAS	7,716,613,487.00	4,789,010,386.65	12,505,623,873.65	10,148,197,305.98	8,706,641,494.70	2,357,426,567.67
2 DESEMPEÑO DE LAS FUNCIONES	7,716,613,487.00	4,789,010,386.65	12,505,623,873.65	10,148,197,305.98	8,706,641,494.70	2,357,426,567.67
4 ADEUDOS DE EJERCICIOS FISCALES ANTERIORES	0.00	73,921,267.54	73,921,267.54	48,205,911.80	17,994,135.38	25,715,355.74
9 ADEUDOS DE EJERCICIOS FISCALES ANTERIORES	0.00	73,921,267.54	73,921,267.54	48,205,911.80	17,994,135.38	25,715,355.74
TOTAL DEPENDENCIA / ENTIDAD	7,716,613,487.00	4,862,931,654.19	12,579,545,141.19	10,196,403,217.78	8,724,635,630.08	2,383,141,923.41

REPORTE DE AVANCE DE GESTIÓN

UR 540 - SERVICIOS DE SALUD DE OAXACA

CUARTO TRIMESTRE 2021



OBJETIVO INSTITUCIONAL:	PROPORCIONAR SERVICIOS DE SALUD A LA POBLACIÓN SIN DERECHOHABIENTA SOCIAL DEL ESTADO DE OAXACA Y FORTALECER ACCIONES DE PROTECCIÓN Y CONTROL DE RIESGOS SANITARIOS	MATRIZ DE INDICADORES PARA RESULTADOS:	
ALINEACIÓN PED:		FIN:	CONTRIBUIR A GARANTIZAR EL ACCESO UNIVERSAL A LOS SERVICIOS DE SALUD.
EJE:	01-OAXACA INCLUYENTE CON EL DESARROLLO SOCIAL	PROPÓSITO:	LA POBLACIÓN OAXAQUEÑA SIN SEGURIDAD SOCIAL, TIENE ACCESO A LOS SERVICIOS DE SALUD DE MANERA OPORTUNA.
TEMA:	02-SALUD	COMPONENTE:	491-ACCIONES DE GESTIÓN PARA LA ATENCIÓN MÉDICA
OBJETIVO:	01-GARANTIZAR EL ACCESO UNIVERSAL A LOS SERVICIOS DE SALUD DE MANERA EFECTIVA, OPORTUNA Y CON CALIDAD, MEDIANTE EL ASEGURAMIENTO SOCIAL PÚBLICO Y VOLUNTARIO DE LA POBLACIÓN OAXAQUEÑA, INCLUYENDO LA MEDICINA TRADICIONAL.	ACTIVIDAD:	2130-DIRECCION EJECUTIVA
ESTRATEGIA:	02-EFICIENTAR LOS SERVICIOS DE SALUD EN OAXACA PARA GARANTIZAR LA CALIDAD EN LA ATENCIÓN.		
LÍNEAS DE ACCIÓN:	09-ADECUAR LA LEGISLACIÓN VIGENTE PARA INCORPORAR LOS ELEMENTOS ESENCIALES DEL DERECHO A LA SALUD, RELATIVOS A LA DISPONIBILIDAD, CALIDAD, ACCESIBILIDAD Y ACEPTABILIDAD.		
UE:	001-DIRECCIÓN GENERAL DE SERVICIOS DE SALUD		

ESTRUCTURA PROGRAMÁTICA							
PROGRAMA		SUBPROGRAMA		PROYECTO		OBRA/ACTIVIDAD	
159-ATENCIÓN MÉDICA		00--		000--		001-ACCIONES DE FORTALECIMIENTO DEL PAPEL RECTOR DE LOS SERVICIOS DE SALUD	
POBLACIÓN O ÁREA DE ENFOQUE POTENCIAL	ATRIBUTO DE LA POBLACIÓN O ÁREA DE ENFOQUE:	POBLACIÓN SIN SEGURIDAD SOCIAL EN EL ESTADO DE OAXACA	HOMBRES:	0	MUJERES:	0	TOTAL: 2438380

PRESUPUESTO ANUAL							
Aprobado	Ampliación	Reducción	Modificado	EJERCIDO T1	EJERCIDO T2	EJERCIDO T3	EJERCIDO T4
13,810,837.60	108,743,754.05	72,518,098.07	50,036,493.58	549,613.47	1,761,613.70	5,153,221.81	27,181,997.03
TOTAL EJERCIDO AL TRIMESTRE VIGENTE							34,646,446.01

PRESUPUESTO TRIMESTRAL DE LA ACTIVIDAD							
Aprobado	Modificado	Comprometido	Devengado	Ejercido	% de Ejercido Vs. Modificado		
2,083,278.40	41,725,462.66	40,513,010.03	27,181,997.03	27,181,997.03	65.14		

DATOS DEL INDICADOR							
Nombre :	PORCENTAJE DE DIRECCIONES EJECUTIVAS REALIZADAS			Número de indicador :	2586		
Definición :	MIDE EL PORCENTAJE DE DIRECCIONES EJECUTIVAS REALIZADAS, RESPECTO AL TOTAL						
Método de Cálculo :	(NÚMERO DE DIRECCIONES EJECUTIVAS REALIZADAS / TOTAL DE DIRECCIONES EJECUTIVAS) * 100						
Tipo	Dimensión	Frecuencia de Medición	Forma de cálculo del indicador	Tipo de Valor	Sentido Esperado		
GESTIÓN	EFICACIA	TRIMESTRAL	PORCENTAJE	FLUJO	ASCENDENTE		

MEDIOS DE VERIFICACIÓN / FUENTE INFORMACIÓN				SUPUESTO			
EXPEDIENTE DE ACUERDOS EN PODER DE LA DIRECCIÓN DE ADMINISTRACIÓN. ACTUALIZACIÓN ANUAL				QUE EXISTA QUÓRUM EN LAS REUNIONES DE TRABAJO			

DATOS DE LA META							
Definición de la variable Meta:	1 - NÚMERO DE DIRECCIONES EJECUTIVAS REALIZADAS						
Unidad de medida:	25 - NÚMERO						

LÍNEA BASE				VALOR PROGRAMADO ANUAL			
AÑO	2018	VALOR	4.00	AÑO	2021	VALOR	4.00

AVANCE TRIMESTRAL OBRA/ACTIVIDAD							
METAS	1er.TRIMESTRE	2o.TRIMESTRE	3er.TRIMESTRE	4o.TRIMESTRE	CUMPLIMIENTO DE METAS		
PROGRAMACIÓN INICIAL	1.00	1.00	1.00	1.00	T1+T2+T3+T4	4.00	
PROGRAMACIÓN ACTUALIZADA	1.00	1.00	1.00	1.00	T1+T2+T3+T4	4.00	
METAS ALCANZADAS	1.00	1.00	1.00	1.00	T1+T2+T3+T4	4.00	
PORCENTAJE ALCANZADO TRIMESTRAL	100.00	100.00	100.00	100.00	PORCENTAJE ALCANZADO ANUAL	100.00	

PORCENTAJE DE CUMPLIMIENTO ALCANZADO EN EL TRIMESTRE: 100.00 %

**REPORTE DE AVANCE DE GESTIÓN
UR 540 - SERVICIOS DE SALUD DE OAXACA
CUARTO TRIMESTRE 2021**



Gobierno del Estado

ALINEACIÓN PED:

ESTRATEGIA: 02-EFICIENTAR LOS SERVICIOS DE SALUD EN OAXACA PARA GARANTIZAR LA CALIDAD EN LA ATENCIÓN.
LÍNEAS DE ACCIÓN: 06-MEJORAR LAS COMPETENCIAS Y HABILIDADES GERENCIALES PARA LA ADMINISTRACIÓN DEL SISTEMA DE SALUD.
UE: 002-SUBDIRECCIÓN GENERAL DE ADMINISTRACIÓN Y FINANZAS

MATRIZ DE INDICADORES PARA RESULTADOS:

COMPONENTE: 491-ACCIONES DE GESTIÓN PARA LA ATENCIÓN MÉDICA
ACTIVIDAD: 2132-GESTIÓN ADMINISTRATIVA Y FINANCIERA

ESTRUCTURA PROGRAMÁTICA										
PROGRAMA		SUBPROGRAMA		PROYECTO			OBRA/ACTIVIDAD			
159-ATENCIÓN MÉDICA		00--		000--			002-ACCIONES DE CAPACITACIÓN AL PERSONAL ADMINISTRATIVO Y DIRECTIVO A NIVEL TÉCNICO Y GERENCIAL			
POBLACIÓN O ÁREA DE ENFOQUE POTENCIAL	ATRIBUTO DE LA POBLACIÓN O ÁREA DE ENFOQUE:	POBLACIÓN SIN SEGURIDAD SOCIAL EN EL ESTADO DE OAXACA		HOMBRES:	0	MUJERES:	0	TOTAL:	2438380	
PRESUPUESTO ANUAL										
Aprobado	Ampliación	Reducción	Modificado	EJERCIDO T1		EJERCIDO T2		EJERCIDO T3	EJERCIDO T4	
1,149,914.00	668,570.01	1,183,299.56	635,184.45	0.00		0.00		94,402.00	539,624.45	
								TOTAL EJERCIDO AL TRIMESTRE VIGENTE		634,026.45
PRESUPUESTO TRIMESTRAL DE LA ACTIVIDAD										
Aprobado		Modificado		Comprometido		Devengado		Ejercido	% de Ejercido Vs. Modificado	
80,000.00		540,782.45		539,624.45		539,624.45		539,624.45	99.79	
DATOS DEL INDICADOR										
Nombre :	PORCENTAJE DE GESTIONES ADMINISTRATIVAS Y FINANCIERAS REALIZADAS				Número de indicador :	2588				
Definición :	MIDE EL PORCENTAJE DE GESTIONES ADMINISTRATIVAS Y FINANCIERAS REALIZADAS, RESPECTO A LO PROGRAMADO									
Método de Cálculo :	(NÚMERO DE GESTIONES ADMINISTRATIVAS Y FINANCIERAS REALIZADAS / NÚMERO DE GESTIONES ADMINISTRATIVAS Y FINANCIERAS PROGRAMADAS A REALIZAR)*100									
Tipo	Dimensión	Frecuencia de Medición		Forma de cálculo del indicador		Tipo de Valor		Sentido Esperado		
GESTIÓN	EFICACIA	TRIMESTRAL		PORCENTAJE		FLUJO		ASCENDENTE		
MEDIOS DE VERIFICACIÓN / FUENTE INFORMACIÓN					SUPUESTO					
NO APLICA					ESTA UNIDAD EJECUTORA DE GASTO, NO GENERA UN PRODUCTO INSTITUCIONAL ALINEADA A ESTA ACTIVIDAD POR LO QUE EN EL EJERCICIO NO SE DESTINARÁ RECURSO					
DATOS DE LA META										
Definición de la variable Meta:	1 - NÚMERO DE GESTIONES ADMINISTRATIVAS Y FINANCIERAS REALIZADAS									
Unidad de medida:	25 - NÚMERO									
LÍNEA BASE					VALOR PROGRAMADO ANUAL					
AÑO	2020	VALOR	0.00		AÑO	2021	VALOR	2,560.00		
AVANCE TRIMESTRAL OBRA/ACTIVIDAD										
METAS	1er.TRIMESTRE	2o.TRIMESTRE	3er.TRIMESTRE	4o.TRIMESTRE	CUMPLIMIENTO DE METAS					
PROGRAMACIÓN INICIAL	640.00	640.00	640.00	640.00	T1+T2+T3+T4		2,560.00			
PROGRAMACIÓN ACTUALIZADA	640.00	640.00	640.00	640.00	T1+T2+T3+T4		2,560.00			
METAS ALCANZADAS	124.00	416.00	0.00	530.00	T1+T2+T3+T4		1,070.00			
PORCENTAJE ALCANZADO TRIMESTRAL	19.38	65.00	0.00	82.81	PORCENTAJE ALCANZADO ANUAL		41.80			

PORCENTAJE DE CUMPLIMIENTO ALCANZADO EN EL TRIMESTRE: 82.81 %

REPORTE DE AVANCE DE GESTIÓN

UR 540 - SERVICIOS DE SALUD DE OAXACA

CUARTO TRIMESTRE 2021



Gobierno del Estado

ALINEACIÓN PED:

ESTRATEGIA: 02-EFICIENTAR LOS SERVICIOS DE SALUD EN OAXACA PARA GARANTIZAR LA CALIDAD EN LA ATENCIÓN.
 LÍNEAS DE ACCIÓN: 02-ATENDER OPORTUNA E INTEGRALMENTE DE SALUD A LA POBLACIÓN QUE VIVE EN CONDICIONES DE VULNERABILIDAD Y EN POBREZA EXTREMA.
 UE: 006-SUBDIRECCIÓN GENERAL DE SERVICIOS DE SALUD (1ER. NIVEL)

MATRIZ DE INDICADORES PARA RESULTADOS:

COMPONENTE: 338-ATENCIÓN PRIMARIA A LA SALUD OTORGADA
 ACTIVIDAD: 1837-OTORGAR LA ATENCIÓN MÉDICA DE PRIMER NIVEL

ESTRUCTURA PROGRAMÁTICA															
PROGRAMA		SUBPROGRAMA		PROYECTO			OBRA/ACTIVIDAD								
159-ATENCIÓN MÉDICA		01-OTORGAMIENTO DE ATENCIÓN PRIMARIA A LA SALUD		000--			001-OTORGAR LA ATENCIÓN MÉDICA DE PRIMER NIVEL								
Población o Área de Enfoque Potencial	Atributo de la Población o Área de Enfoque:	Población sin Seguridad Social en el Estado de Oaxaca		Hombres:	0	Mujeres:	0	TOTAL:	2438380						
PRES					JUAL										
Aprobado	Ampliación	Reducción	Modificado	EJERCIDO	EJERCIDO T2		EJERCIDO T3		EJERCIDO T4						
2,294,504,515.46	318,668,314.97	81,261,995.38	2,531,910,835.05	386,010.75	279,785,105.74		284,871,404.80		1,545,944,863.15						
					TOTAL EJERCIDO AL TRIMESTRE VIGENTE					2,496,612,125.69					
PRESUPUESTO TRIMESTRAL DE LA ACTIVIDAD															
Aprobado		Modificado		Comprometido		Devengado		Ejercido	% de Ejercido Vs. Modificado						
635,023,400.95		1,581,216,522.51		1,576,652,116.87		1,545,944,863.15		1,545,944,863.15	97.77						
DATOS DEL INDICADOR															
Nombre :	PORCENTAJE DE CONSULTAS MÉDICAS DE PRIMERA VEZ REALIZADAS				Número de indicador :	1948									
Definición :	MIDE EL PORCENTAJE DE CONSULTAS MÉDICAS DE PRIMERA VEZ REALIZADAS CON RESPECTO A LAS CONSULTAS MÉDICAS OTORGADAS														
Método de Cálculo :	(NÚMERO DE CONSULTAS MÉDICAS DE PRIMERA VEZ REALIZADAS / NÚMERO DE CONSULTAS MÉDICAS OTORGADAS)*100														
Tipo	Dimensión		Frecuencia de Medición		Forma de cálculo del indicador		Tipo de Valor		Sentido Esperado						
GESTIÓN	EFICACIA		TRIMESTRAL		PORCENTAJE		FLUJO		ASCENDENTE						
MEDIOS DE VERIFICACIÓN / FUENTE INFORMACIÓN					SUPUESTO										
TABLA DINAMICA DE CONSULTAS: HTTP://WWW.DGIS.SALUD.GOB.MX/CONTENIDOS/SINAIS/S_SIS.HTML . ACTUALIZACIÓN TRIMESTRAL					QUE LAS PERSONAS ACUDAN A CONSULTAS Y QUE LAS CONDICIONES LABORALES DEL PERSONAL MEDICO Y PARAMEDICO SEAN ESTABLES										
DATOS DE LA META															
Definición de la variable Meta:	1 - NÚMERO DE CONSULTAS MÉDICAS DE PRIMERA VEZ REALIZADAS														
Unidad de medida:	25 - NÚMERO														
LÍNEA BASE					VALOR PROGRAMADO ANUAL										
AÑO	2018		VALOR		0.00		AÑO	2021		VALOR		907,736.00			
AVANCE TRIMESTRAL OBRA/ACTIVIDAD															
METAS	1er.TRIMESTRE			2o.TRIMESTRE			3er.TRIMESTRE			4o.TRIMESTRE			CUMPLIMIENTO DE METAS		
PROGRAMACIÓN INICIAL	226,934.00			226,934.00			226,934.00			226,934.00			T1+T2+T3+T4		907,736.00
PROGRAMACIÓN ACTUALIZADA	299,552.00			226,934.00			226,934.00			226,934.00			T1+T2+T3+T4		980,354.00
METAS ALCANZADAS	52,194.00			116,836.00			94,858.00			37,671.00			T1+T2+T3+T4		301,559.00
PORCENTAJE ALCANZADO TRIMESTRAL	17.42			51.48			41.80			16.60			PORCENTAJE ALCANZADO ANUAL		30.76

PORCENTAJE DE CUMPLIMIENTO ALCANZADO EN EL TRIMESTRE: 16.60 %

REPORTE DE AVANCE DE GESTIÓN

UR 540 - SERVICIOS DE SALUD DE OAXACA

CUARTO TRIMESTRE 2021



Gobierno del Estado

ALINEACIÓN PED:

ESTRATEGIA: 02-EFICIENTAR LOS SERVICIOS DE SALUD EN OAXACA PARA GARANTIZAR LA CALIDAD EN LA ATENCIÓN.
 LÍNEAS DE ACCIÓN: 02-ATENDER OPORTUNA E INTEGRALMENTE DE SALUD A LA POBLACIÓN QUE VIVE EN CONDICIONES DE VULNERABILIDAD Y EN POBREZA EXTREMA.
 UE: 006-SUBDIRECCIÓN GENERAL DE SERVICIOS DE SALUD (1ER. NIVEL)

MATRIZ DE INDICADORES PARA RESULTADOS:

COMPONENTE: 338-ATENCIÓN PRIMARIA A LA SALUD OTORGADA
 ACTIVIDAD: 1842-ATENDER A LAS UNIDADES MÉDICAS DE PRIMER NIVEL CON GASTOS OPERATIVOS

ESTRUCTURA PROGRAMÁTICA									
PROGRAMA		SUBPROGRAMA		PROYECTO		OBRA/ACTIVIDAD			
159-ATENCIÓN MÉDICA		01-OTORGAMIENTO DE ATENCIÓN PRIMARIA A LA SALUD		000--		002-GASTOS OPERATIVOS DE UNIDADES MÉDICAS DE PRIMER NIVEL			
Población o Área de Enfoque Potencial	Atributo de la Población o Área de Enfoque:	Población sin Seguridad Social en el Estado de Oaxaca		Hombres:	0	Mujeres:	0	TOTAL:	2438380
PRESUPUESTO ANUAL									
Aprobado	Ampliación	Reducción	Modificado	EJERCIDO T1		EJERCIDO T2		EJERCIDO T3	EJERCIDO T4
124,879,297.00	539,051,051.75	141,908,975.11	522,021,373.64	174,250,313.14		0.00		0.00	262,843,303.21
TOTAL EJERCIDO AL TRIMESTRE VIGENTE								437,093,616.35	
PRESUPUESTO TRIMESTRAL DE LA ACTIVIDAD									
Aprobado		Modificado		Comprometido		Devengado		Ejercido	% de Ejercido Vs. Modificado
0.00		279,872,981.32		279,872,981.32		262,843,303.21		262,843,303.21	93.92
DATOS DEL INDICADOR									
Nombre :	PORCENTAJE DE UNIDADES MÉDICAS DE PRIMER NIVEL CON GASTOS DE OPERACIÓN FINANCIADOS				Número de indicador :	1953			
Definición :	MIDE EL PORCENTAJE DE UNIDADES MÉDICAS DE PRIMER NIVEL CON GASTOS DE OPERACIÓN FINANCIADOS								
Método de Cálculo :	(UNIDADES MÉDICAS DE PRIMER NIVEL CON GASTOS DE OPERACIÓN FINANCIADOS / TOTAL DE UNIDADES MÉDICAS DE PRIMER NIVEL)*100								
Tipo	Dimensión	Frecuencia de Medición		Forma de cálculo del indicador		Tipo de Valor		Sentido Esperado	
GESTIÓN	EFICACIA	TRIMESTRAL		PORCENTAJE		FLUJO		ASCENDENTE	
MEDIOS DE VERIFICACIÓN / FUENTE INFORMACIÓN					SUPUESTO				
FACTURA, DOCUMENTOS DE PAGOS. BAJO RESGUARDO DE LA UNIDAD DE FINANZAS DE LA DIRECCION DE ADMINISTRACION. REPORTE TRIMESTRAL.					QUE LOS RECURSOS FINANCIEROS SE AUTORIZEN EN TIEMPO Y FORMA				
DATOS DE LA META									
Definición de la variable Meta:	1 - NÚMERO DE UNIDADES MÉDICAS DE PRIMER NIVEL CON GASTOS DE OPERACIÓN FINANCIADOS								
Unidad de medida:	25 - NÚMERO								
LÍNEA BASE					VALOR PROGRAMADO ANUAL				
AÑO	2018	VALOR	745.00	AÑO	2021	VALOR	348.00		
AVANCE TRIMESTRAL OBRA/ACTIVIDAD									
METAS	1er.TRIMESTRE		2o.TRIMESTRE		3er.TRIMESTRE		4o.TRIMESTRE		CUMPLIMIENTO DE METAS
PROGRAMACIÓN INICIAL	87.00	87.00	87.00	87.00	87.00	87.00	87.00	T1+T2+T3+T4	348.00
PROGRAMACIÓN ACTUALIZADA	545.00	87.00	87.00	87.00	87.00	87.00	87.00	T1+T2+T3+T4	806.00
METAS ALCANZADAS PORCENTAJE	0.00	174.00	0.00	0.00	110.00	110.00	110.00	T1+T2+T3+T4	284.00
ALCANZADO TRIMESTRAL	0.00	200.00	0.00	0.00	126.44	126.44	126.44	PORCENTAJE ALCANZADO ANUAL	35.24

PORCENTAJE DE CUMPLIMIENTO ALCANZADO EN EL TRIMESTRE: 126.44 %

REPORTE DE AVANCE DE GESTIÓN

UR 540 - SERVICIOS DE SALUD DE OAXACA

CUARTO TRIMESTRE 2021



Gobierno del Estado

ALINEACIÓN PED:

ESTRATEGIA: 01-INCREMENTAR LA COBERTURA DE LOS SERVICIOS DE SALUD DE LA POBLACIÓN DEL ESTADO, A TRAVÉS DE ACCIONES DE AFILIACIÓN Y REAFILIACIÓN EN TODOS LOS REGÍMENES, PRIORITARIAMENTE A LA POBLACIÓN SIN DERECHO A HABER EN CARGO.
LÍNEAS DE ACCIÓN: 05-ACERCAR LOS SERVICIOS DE SALUD A LAS COMUNIDADES MARGINADAS MEDIANTE LAS UNIDADES MÓVILES DE ATENCIÓN MÉDICA.
UE: 004-SUBDIRECCIÓN GENERAL DE SERVICIOS DE SALUD

MATRIZ DE INDICADORES PARA RESULTADOS:

COMPONENTE: 338-ATENCIÓN PRIMARIA A LA SALUD OTORGADA
ACTIVIDAD: 1843-ATENDER A LAS UNIDADES MÉDICAS MÓVILES CON GASTOS OPERATIVOS

ESTRUCTURA PROGRAMÁTICA							
PROGRAMA		SUBPROGRAMA		PROYECTO		OBRA/ACTIVIDAD	
159-ATENCIÓN MÉDICA		01-OTORGAMIENTO DE ATENCIÓN PRIMARIA A LA SALUD		000--		003-GASTOS OPERATIVOS DE UNIDADES MEDICAS MÓVILES	
POBLACIÓN O ÁREA DE ENFOQUE POTENCIAL	ATRIBUTO DE LA POBLACIÓN O ÁREA DE ENFOQUE:	POBLACIÓN SIN SEGURIDAD SOCIAL EN EL ESTADO DE OAXACA		HOMBRES:	0	MUJERES:	0
						TOTAL:	2438380

PRESUPUESTO ANUAL							
Aprobado	Ampliación	Reducción	Modificado	EJERCIDO T1	EJERCIDO T2	EJERCIDO T3	EJERCIDO T4
0.00	51,204,163.36	0.00	51,204,163.36	14,843,231.91	0.00	8,741,962.99	24,568,607.83
TOTAL EJERCIDO AL TRIMESTRE VIGENTE							48,153,802.73

PRESUPUESTO TRIMESTRAL DE LA ACTIVIDAD							
Aprobado	Modificado	Comprometido	Devengado	Ejercido	% de Ejercido Vs. Modificado		
0.00	26,925,755.52	25,056,427.92	24,568,607.83	24,568,607.83	91.25		

DATOS DEL INDICADOR							
Nombre :	PORCENTAJE DE UNIDADES MÉDICAS MÓVILES CON GASTOS DE OPERACIÓN FINANCIADAS			Número de indicador :	1954		
Definición :	MIDE EL PORCENTAJE DE UNIDADES MÉDICAS MÓVILES QUE OPERAN EN COMUNIDADES MARGINADAS CON GASTOS DE OPERACIÓN FINANCIADAS						
Método de Cálculo :	(UNIDADES MÉDICAS MÓVILES CON GASTOS DE OPERACIÓN FINANCIADAS / TOTAL DE UNIDADES MÉDICAS MÓVILES)*100						

Tipo	Dimensión	Frecuencia de Medición	Forma de cálculo del indicador	Tipo de Valor	Sentido Esperado
GESTIÓN	EFICIENCIA	TRIMESTRAL	PORCENTAJE	FLUJO	ASCENDENTE

MEDIOS DE VERIFICACIÓN / FUENTE INFORMACIÓN				SUPUESTO			
FACTURA , OFICIO DE SOLICITUD DE RECURSO, BAJO RESGUARDO DE LA UNIDAD DE FINANZAS DE LA DIRECCION DE ADMINISTRACION DE LOS SSO. REPORTESTRIMESTRALES.				QUE LOS RECURSOS FINANCIEROS SE AUTORICEN EN TIEMPO Y FORMA			

DATOS DE LA META							
Definición de la variable Meta:	1 - NÚMERO DE UNIDADES MÉDICAS MÓVILES CON GASTOS DE OPERACIÓN FINANCIADAS						
Unidad de medida:	25 - NÚMERO						

LÍNEA BASE				VALOR PROGRAMADO ANUAL			
AÑO	2018	VALOR	180.00	AÑO	2021	VALOR	180.00

AVANCE TRIMESTRAL OBRA/ACTIVIDAD							
METAS	1er.TRIMESTRE	2o.TRIMESTRE	3er.TRIMESTRE	4o.TRIMESTRE	CUMPLIMIENTO DE METAS		
PROGRAMACIÓN INICIAL	45.00	45.00	45.00	45.00	T1+T2+T3+T4	180.00	
PROGRAMACIÓN ACTUALIZADA	32,516.00	45.00	45.00	45.00	T1+T2+T3+T4	32,651.00	
METAS ALCANZADAS	0.00	90.00	110.00	100.00	T1+T2+T3+T4	300.00	
PORCENTAJE ALCANZADO TRIMESTRAL	0.00	200.00	244.44	222.22	PORCENTAJE ALCANZADO ANUAL	0.92	

PORCENTAJE DE CUMPLIMIENTO ALCANZADO EN EL TRIMESTRE: 222.22 %

REPORTE DE AVANCE DE GESTIÓN

UR 540 - SERVICIOS DE SALUD DE OAXACA

CUARTO TRIMESTRE 2021



Gobierno del Estado

ALINEACIÓN PED:

ESTRATEGIA: 02-EFICIENTAR LOS SERVICIOS DE SALUD EN OAXACA PARA GARANTIZAR LA CALIDAD EN LA ATENCIÓN.
 LÍNEAS DE ACCIÓN: 02-ATENDER OPORTUNA E INTEGRALMENTE DE SALUD A LA POBLACIÓN QUE VIVE EN CONDICIONES DE VULNERABILIDAD Y EN POBREZA EXTREMA.
 UE: 006-SUBDIRECCIÓN GENERAL DE SERVICIOS DE SALUD (1ER. NIVEL)

MATRIZ DE INDICADORES PARA RESULTADOS:

COMPONENTE: 338-ATENCIÓN PRIMARIA A LA SALUD OTORGADA
 ACTIVIDAD: 2312-REALIZAR MANTENIMIENTO DE UNIDADES MÉDICAS TERMINADAS DE PRIMER NIVEL

ESTRUCTURA PROGRAMATICA								
PROGRAMA		SUBPROGRAMA		PROYECTO		OBRA/ACTIVIDAD		
159-ATENCIÓN MÉDICA		01-OTORGAMIENTO DE ATENCIÓN PRIMARIA A LA SALUD		000--		004-REALIZAR MANTENIMIENTO DE UNIDADES MÉDICAS DE PRIMER NIVEL		
POBLACIÓN O ÁREA DE ENFOQUE POTENCIAL	ATRIBUTO DE LA POBLACIÓN O ÁREA DE ENFOQUE:	POBLACIÓN SIN SEGURIDAD SOCIAL EN EL ESTADO DE OAXACA		HOMBRES:	0	MUJERES:	0	
							TOTAL:	2438380

PRESUPUESTO ANUAL							
Aprobado	Ampliación	Reducción	Modificado	EJERCIDO T1	EJERCIDO T2	EJERCIDO T3	EJERCIDO T4
0.00	76,946,377.46	0.00	76,946,377.46	0.00	0.00	0.00	0.00
TOTAL EJERCIDO AL TRIMESTRE VIGENTE							0.00

PRESUPUESTO TRIMESTRAL DE LA ACTIVIDAD							
Aprobado	Modificado	Comprometido	Devengado	Ejercido	% de Ejercido Vs. Modificado		
0.00	76,946,377.46	76,946,377.46	0.00	0.00	0.00		

DATOS DEL INDICADOR							
Nombre :	PORCENTAJE DE UNIDADES MÉDICAS CON MANTENIMIENTO CONCLUIDO			Número de indicador :	2778		
Definición :	MIDE EL PORCENTAJE DE UNIDADES MÉDICAS CON MANTENIMIENTO CONCLUIDO, RESPECTO A LO PROGRAMADO						
Método de Cálculo :	(NÚMERO DE UNIDADES MÉDICAS CON MANTENIMIENTO CONCLUIDO/NÚMERO DE UNIDADES MÉDICAS CON MANTENIMIENTO PROGRAMADO)*100						

Tipo	Dimensión	Frecuencia de Medición	Forma de cálculo del indicador	Tipo de Valor	Sentido Esperado
GESTIÓN	EFICACIA	TRIMESTRAL	PORCENTAJE	ACUMULADO	ASCENDENTE

MEDIOS DE VERIFICACIÓN / FUENTE INFORMACIÓN				SUPUESTO			

DATOS DE LA META							
Definición de la variable Meta:	1 - NÚMERO DE UNIDADES MÉDICAS CON MANTENIMIENTO CONCLUIDO						
Unidad de medida:	25 - NÚMERO						

LÍNEA BASE				VALOR PROGRAMADO ANUAL			
AÑO	VALOR	0.00	AÑO	2021	VALOR	100.00	

AVANCE TRIMESTRAL OBRA/ACTIVIDAD							
METAS	1er.TRIMESTRE	2o.TRIMESTRE	3er.TRIMESTRE	4o.TRIMESTRE	CUMPLIMIENTO DE METAS		
PROGRAMACIÓN INICIAL	0.00	0.00	0.00	100.00	T1+T2+T3+T4	100.00	
PROGRAMACIÓN ACTUALIZADA	0.00	0.00	0.00	100.00	T1+T2+T3+T4	100.00	
METAS ALCANZADAS	0.00	0.00	0.00	0.00	T1+T2+T3+T4	0.00	
PORCENTAJE ALCANZADO TRIMESTRAL	0.00	0.00	0.00	0.00	PORCENTAJE ALCANZADO ANUAL	0.00	

PORCENTAJE DE CUMPLIMIENTO ALCANZADO EN EL TRIMESTRE: 0.00 %

REPORTE DE AVANCE DE GESTIÓN

UR 540 - SERVICIOS DE SALUD DE OAXACA

CUARTO TRIMESTRE 2021



Gobierno del Estado

ALINEACIÓN PED:

ESTRATEGIA: 02-EFICIENTAR LOS SERVICIOS DE SALUD EN OAXACA PARA GARANTIZAR LA CALIDAD EN LA ATENCIÓN.
 LÍNEAS DE ACCIÓN: 02-ATENDER OPORTUNA E INTEGRALMENTE DE SALUD A LA POBLACIÓN QUE VIVE EN CONDICIONES DE VULNERABILIDAD Y EN POBREZA EXTREMA.
 UE: 005-SUBDIRECCIÓN GENERAL DE SERVICIOS DE SALUD (2° NIVEL)

MATRIZ DE INDICADORES PARA RESULTADOS:

COMPONENTE: 339-ATENCIÓN MÉDICA BÁSICA ESPECIALIZADA OTORGADA
 ACTIVIDAD: 1844-OTORGAR ATENCIÓN MÉDICA DE SEGUNDO NIVEL

ESTRUCTURA PROGRAMÁTICA							
PROGRAMA		SUBPROGRAMA		PROYECTO		OBRA/ACTIVIDAD	
159-ATENCIÓN MÉDICA		02-OTORGAMIENTO DE ATENCIÓN MÉDICA BÁSICA ESPECIALIZADA		000--		001-OTORGAR ATENCIÓN MÉDICA DE SEGUNDO NIVEL	
POBLACIÓN O ÁREA DE ENFOQUE POTENCIAL	ATRIBUTO DE LA POBLACIÓN O ÁREA DE ENFOQUE:	POBLACIÓN SIN SEGURIDAD SOCIAL EN EL ESTADO DE OAXACA		HOMBRES:	0	MUJERES:	0
						TOTAL:	2438380

PRESUPUESTO ANUAL							
Aprobado	Ampliación	Reducción	Modificado	EJERCIDO T1	EJERCIDO T2	EJERCIDO T3	EJERCIDO T4
2,702,184,260.85	1,078,323,535.48	623,308,603.72	3,157,199,192.61	403,726,617.20	714,922,599.92	528,566,916.40	1,355,588,358.95
						TOTAL EJERCIDO AL TRIMESTRE VIGENTE	3,002,804,492.47

PRESUPUESTO TRIMESTRAL DE LA ACTIVIDAD							
Aprobado	Modificado	Comprometido	Devengado	Ejercido	% de Ejercido Vs. Modificado		
747,404,371.36	1,494,806,075.32	1,491,499,071.51	1,355,588,358.95	1,355,588,358.95	90.69		

DATOS DEL INDICADOR							
Nombre :	PORCENTAJE DE LA CAPACIDAD HOSPITALARIA OCUPADA			Número de indicador :	1955		
Definición :	MIDE EL PORCENTAJE DE LA CAPACIDAD HOSPITALARIA OCUPADA						
Método de Cálculo :	(TOTAL DE DÍAS PACIENTE / TOTAL DE DÍAS CAMA)*100						
Tipo	Dimensión	Frecuencia de Medición	Forma de cálculo del indicador	Tipo de Valor	Sentido Esperado		
GESTIÓN	EFICACIA	TRIMESTRAL	PORCENTAJE	FLUJO	ASCENDENTE		

MEDIOS DE VERIFICACIÓN / FUENTE INFORMACIÓN				SUPUESTO			
TABLA DINAMICA: HTTP://WWW.DGIS.SALUD.GOB.MX/CONTENIDOS/SINAIS/S_SIS.HTML . PERIODO DE ACTUALIZACIÓN TRIMESTRAL				TABLA DINAMICA GENERADA POR LA DIRECCIÓN DE ATENCIÓN MÉDICA, DISPONIBLE EN HTTP://WWW.DGIS.SALUD.GOB.MX/CONTENIDOS/SINAIS/S_SIS.HTML ACTUALIZADA SEMESTRALMENTE..			

DATOS DE LA META							
Definición de la variable Meta:	1 - CAPACIDAD HOSPITALARIA OCUPADA						
Unidad de medida:	25 - NÚMERO						

LÍNEA BASE				VALOR PROGRAMADO ANUAL			
AÑO	2018	VALOR	65.00	AÑO	2021	VALOR	300.00

AVANCE TRIMESTRAL OBRA/ACTIVIDAD							
METAS	1er.TRIMESTRE	2o.TRIMESTRE	3er.TRIMESTRE	4o.TRIMESTRE	CUMPLIMIENTO DE METAS		
PROGRAMACIÓN INICIAL	75.00	75.00	75.00	75.00	T1+T2+T3+T4	300.00	
PROGRAMACIÓN ACTUALIZADA	110.00	78.00	75.00	75.00	T1+T2+T3+T4	338.00	
METAS ALCANZADAS	52.00	40.00	41.00	38.00	T1+T2+T3+T4	171.00	
PORCENTAJE ALCANZADO TRIMESTRAL	47.27	51.28	54.67	50.67	PORCENTAJE ALCANZADO ANUAL	50.59	

PORCENTAJE DE CUMPLIMIENTO ALCANZADO EN EL TRIMESTRE: 50.67 %

REPORTE DE AVANCE DE GESTIÓN

UR 540 - SERVICIOS DE SALUD DE OAXACA

CUARTO TRIMESTRE 2021



Gobierno del Estado

ALINEACIÓN PED:

ESTRATEGIA: 02-EFICIENTAR LOS SERVICIOS DE SALUD EN OAXACA PARA GARANTIZAR LA CALIDAD EN LA ATENCIÓN.
 LÍNEAS DE ACCIÓN: 02-ATENDER OPORTUNA E INTEGRALMENTE DE SALUD A LA POBLACIÓN QUE VIVE EN CONDICIONES DE VULNERABILIDAD Y EN POBREZA EXTREMA.
 UE: 005-SUBDIRECCIÓN GENERAL DE SERVICIOS DE SALUD (2° NIVEL)

MATRIZ DE INDICADORES PARA RESULTADOS:

COMPONENTE: 339-ATENCIÓN MÉDICA BÁSICA ESPECIALIZADA OTORGADA
 ACTIVIDAD: 2287-ATENDER A LAS UNIDADES MÉDICAS DE SEGUNDO NIVEL CON GASTOS OPERATIVOS

ESTRUCTURA PROGRAMÁTICA							
PROGRAMA		SUBPROGRAMA		PROYECTO		OBRA/ACTIVIDAD	
159-ATENCIÓN MÉDICA		02-OTORGAMIENTO DE ATENCIÓN MÉDICA BÁSICA ESPECIALIZADA		000--		002-GASTOS OPERATIVOS DE UNIDADES MÉDICAS DE SEGUNDO NIVEL	
POBLACIÓN O ÁREA DE ENFOQUE POTENCIAL	ATRIBUTO DE LA POBLACIÓN O ÁREA DE ENFOQUE:	POBLACIÓN SIN SEGURIDAD SOCIAL EN EL ESTADO DE OAXACA		HOMBRES:	0	MUJERES:	0
						TOTAL:	2438380

PRESUPUESTO ANUAL							
Aprobado	Ampliación	Reducción	Modificado	EJERCIDO T1	EJERCIDO T2	EJERCIDO T3	EJERCIDO T4
500,929,605.26	711,114,841.32	453,450,436.57	758,594,010.01	0.00	33,922,367.13	43,314,004.33	642,879,533.72
						TOTAL EJERCIDO AL TRIMESTRE VIGENTE	720,115,905.18

PRESUPUESTO TRIMESTRAL DE LA ACTIVIDAD							
Aprobado	Modificado	Comprometido	Devengado	Ejercido	% de Ejercido Vs. Modificado		
59,791,140.00	681,357,638.55	681,357,636.36	642,879,533.72	642,879,533.72	94.35		

DATOS DEL INDICADOR

Nombre :	PORCENTAJE DE COBERTURA CON GASTOS OPERATIVOS EN UNIDADES MÉDICAS DE SEGUNDO NIVEL	Número de indicador :	2686
Definición :	MIDE EL PORCENTAJE DE COBERTURA CON GASTOS OPERATIVOS EN UNIDADES MÉDICAS DE SEGUNDO NIVEL, RESPECTO AL TOTAL DE UNIDADES MÉDICAS DE SEGUNDO NIVEL		
Método de Cálculo :	(NÚMERO DE UNIDADES MÉDICAS DE SEGUNDO NIVEL CON COBERTURA CON GASTOS OPERATIVOS / TOTAL DE UNIDADES MÉDICAS DE SEGUNDO NIVEL)*100		

Tipo	Dimensión	Frecuencia de Medición	Forma de cálculo del indicador	Tipo de Valor	Sentido Esperado
GESTIÓN	EFICACIA	TRIMESTRAL	PORCENTAJE	FLUJO	ASCENDENTE

MEDIOS DE VERIFICACIÓN / FUENTE INFORMACIÓN	SUPUESTO
FACTURA, DOCUMENTACIÓN DE PAGO BAJO RESGUARDO DE LA UNIDAD DE FINANZAS DE LA DIRECCION DE ADMINISTRACION DE LOS SSO. ACTUALIZACIÓN TRIMESTRAL	QUE LAS PERSONAS QUE REQUIEREN ATENCIONES MEDICAS ACUDAN A CONSULTAS A LAS UNIDADES MEDICAS DE LOS SERVICIOS DE SALUD

DATOS DE LA META

Definición de la variable Meta:	1 - MIDE EL NÚMERO DE COBERTURA CON GASTOS OPERATIVOS EN UNIDADES MÉDICAS DE SEGUNDO NIVEL
Unidad de medida:	25 - NÚMERO

LÍNEA BASE				VALOR PROGRAMADO ANUAL			
AÑO	2018	VALOR	30.00	AÑO	2021	VALOR	16.00

AVANCE TRIMESTRAL OBRA/ACTIVIDAD							
METAS	1er.TRIMESTRE	2o.TRIMESTRE	3er.TRIMESTRE	4o.TRIMESTRE	CUMPLIMIENTO DE METAS		
PROGRAMACIÓN INICIAL	4.00	4.00	4.00	4.00	T1+T2+T3+T4	16.00	
PROGRAMACIÓN ACTUALIZADA	4.00	4.00	4.00	23.00	T1+T2+T3+T4	35.00	
METAS ALCANZADAS	0.00	8.00	0.00	38.00	T1+T2+T3+T4	46.00	
PORCENTAJE ALCANZADO TRIMESTRAL	0.00	200.00	0.00	165.22	PORCENTAJE ALCANZADO ANUAL	131.43	

PORCENTAJE DE CUMPLIMIENTO ALCANZADO EN EL TRIMESTRE: 165.22 %

REPORTE DE AVANCE DE GESTIÓN

UR 540 - SERVICIOS DE SALUD DE OAXACA

CUARTO TRIMESTRE 2021



Gobierno del Estado

ALINEACIÓN PED:

ESTRATEGIA: 02-EFICIENTAR LOS SERVICIOS DE SALUD EN OAXACA PARA GARANTIZAR LA CALIDAD EN LA ATENCIÓN.
 LÍNEAS DE ACCIÓN: 02-ATENDER OPORTUNA E INTEGRALMENTE DE SALUD A LA POBLACIÓN QUE VIVE EN CONDICIONES DE VULNERABILIDAD Y EN POBREZA EXTREMA.
 UE: 005-SUBDIRECCIÓN GENERAL DE SERVICIOS DE SALUD (2° NIVEL)

MATRIZ DE INDICADORES PARA RESULTADOS:

COMPONENTE: 339-ATENCIÓN MÉDICA BÁSICA ESPECIALIZADA OTORGADA
 ACTIVIDAD: 1845-REALIZAR CIRUGÍA EXTRAMURO

ESTRUCTURA PROGRAMÁTICA							
PROGRAMA		SUBPROGRAMA		PROYECTO		OBRA/ACTIVIDAD	
159-ATENCIÓN MÉDICA		02-OTORGAMIENTO DE ATENCIÓN MÉDICA BÁSICA ESPECIALIZADA		000--		003-REALIZAR CIRUGÍAS EXTRAMUROS	
POBLACIÓN O ÁREA DE ENFOQUE POTENCIAL	ATRIBUTO DE LA POBLACIÓN O ÁREA DE ENFOQUE:	POBLACIÓN SIN SEGURIDAD SOCIAL EN EL ESTADO DE OAXACA		HOMBRES:	0	MUJERES:	0
				TOTAL:			2438380

PRESUPUESTO ANUAL							
Aprobado	Ampliación	Reducción	Modificado	EJERCIDO T1	EJERCIDO T2	EJERCIDO T3	EJERCIDO T4
980,544.00	1,510,811.46	698,784.98	1,792,570.48	0.00	115,860.44	171,616.44	1,505,093.60
				TOTAL EJERCIDO AL TRIMESTRE VIGENTE		1,792,570.48	

PRESUPUESTO TRIMESTRAL DE LA ACTIVIDAD							
Aprobado	Modificado	Comprometido	Devengado	Ejercido	% de Ejercido Vs. Modificado		
2,100.00	1,505,093.60	1,505,093.60	1,505,093.60	1,505,093.60	100.00		

DATOS DEL INDICADOR

Nombre :	PORCENTAJE DE CAMPAÑAS DE CIRUGÍAS EXTRAMUROS REALIZADAS			Número de indicador :	1956		
Definición :	MIDE EL PORCENTAJE DE CAMPAÑAS REALIZADAS EN EL TRIMESTRE RESPECTO DE LAS PROGRAMADAS						
Método de Cálculo :	(NÚMERO DE CAMPAÑAS DE CIRUGÍAS EXTRAMUROS REALIZADAS / NÚMERO DE CAMPAÑAS DE CIRUGÍAS EXTRAMUROS PROGRAMADAS) * 100						

Tipo	Dimensión	Frecuencia de Medición	Forma de cálculo del indicador	Tipo de Valor	Sentido Esperado
GESTIÓN	EFICACIA	TRIMESTRAL	PORCENTAJE	FLUJO	ASCENDENTE

MEDIOS DE VERIFICACIÓN / FUENTE INFORMACIÓN	SUPUESTO
DOCUMENTO DE CONTROL DE CIRUGÍAS EXTRAMUROS BAJO RESGUARDO DE LA DIRECCIÓN DE ATENCIÓN MÉDICA	QUE LOS RECURSOS FINANCIEROS SE OTORGUEN EN TIEMPO Y FORMA

DATOS DE LA META

Definición de la variable Meta:	1 - NÚMERO DE CAMPAÑAS DE CIRUGÍAS EXTRAMUROS REALIZADAS						
Unidad de medida:	25 - NÚMERO						

LÍNEA BASE				VALOR PROGRAMADO ANUAL			
AÑO	2018	VALOR	25.00	AÑO	2021	VALOR	22.00

AVANCE TRIMESTRAL OBRA/ACTIVIDAD							
METAS	1er.TRIMESTRE	2o.TRIMESTRE	3er.TRIMESTRE	4o.TRIMESTRE	CUMPLIMIENTO DE METAS		
PROGRAMACIÓN INICIAL	8.00	5.00	4.00	5.00	T1+T2+T3+T4	22.00	
PROGRAMACIÓN ACTUALIZADA	8.00	5.00	4.00	5.00	T1+T2+T3+T4	22.00	
METAS ALCANZADAS	0.00	0.00	0.00	20.00	T1+T2+T3+T4	20.00	
PORCENTAJE ALCANZADO TRIMESTRAL	0.00	0.00	0.00	400.00	PORCENTAJE ALCANZADO ANUAL	90.91	

PORCENTAJE DE CUMPLIMIENTO ALCANZADO EN EL TRIMESTRE: 400.00 %

REPORTE DE AVANCE DE GESTIÓN

UR 540 - SERVICIOS DE SALUD DE OAXACA

CUARTO TRIMESTRE 2021



Gobierno del Estado

ALINEACIÓN PED:

ESTRATEGIA: 02-EFICIENTAR LOS SERVICIOS DE SALUD EN OAXACA PARA GARANTIZAR LA CALIDAD EN LA ATENCIÓN.
 LÍNEAS DE ACCIÓN: 02-ATENDER OPORTUNA E INTEGRALMENTE DE SALUD A LA POBLACIÓN QUE VIVE EN CONDICIONES DE VULNERABILIDAD Y EN POBREZA EXTREMA.
 UE: 005-SUBDIRECCIÓN GENERAL DE SERVICIOS DE SALUD (2° NIVEL)

MATRIZ DE INDICADORES PARA RESULTADOS:

COMPONENTE: 339-ATENCIÓN MÉDICA BÁSICA ESPECIALIZADA OTORGADA
 ACTIVIDAD: 1846-BRINDAR SERVICIO DE ENFERMERÍA ASISTENCIAL

ESTRUCTURA PROGRAMÁTICA							
PROGRAMA		SUBPROGRAMA		PROYECTO		OBRA/ACTIVIDAD	
159-ATENCIÓN MÉDICA		02-OTORGAMIENTO DE ATENCIÓN MÉDICA BÁSICA ESPECIALIZADA		000--		004-BRINDAR SERVICIOS DE ENFERMERÍA ASISTENCIAL	
POBLACIÓN O ÁREA DE ENFOQUE POTENCIAL	ATRIBUTO DE LA POBLACIÓN O ÁREA DE ENFOQUE:	POBLACIÓN SIN SEGURIDAD SOCIAL EN EL ESTADO DE OAXACA		HOMBRES:	0	MUJERES:	0
				TOTAL:			2438380

PRESUPUESTO ANUAL							
Aprobado	Ampliación	Reducción	Modificado	EJERCIDO T1	EJERCIDO T2	EJERCIDO T3	EJERCIDO T4
768,281.00	116,330.93	750,125.01	134,486.92	0.00	8,562.79	49,479.75	76,444.38
				TOTAL EJERCIDO AL TRIMESTRE VIGENTE		134,486.92	

PRESUPUESTO TRIMESTRAL DE LA ACTIVIDAD							
Aprobado	Modificado	Comprometido	Devengado	Ejercido	% de Ejercido Vs. Modificado		
151,079.00	76,444.38	76,444.38	76,444.38	76,444.38	100.00		

DATOS DEL INDICADOR

Nombre :	PORCENTAJE DE HOSPITALES QUE HAN REPORTADO INDICADORES DE ENFERMERÍA A LA PLATAFORMA INDICAS		Número de indicador :	1957			
Definición :	MIDE EL PORCENTAJE DE HOSPITALES QUE HAN REPORTADO INDICADORES DE ENFERMERÍA A LA PLATAFORMA INDICAS						
Método de Cálculo :	(NÚMERO DE HOSPITALES QUE HAN REPORTADO INDICADORES DE ENFERMERÍA A LA PLATAFORMA INDICAS / NÚMERO DE HOSPITALES DE SEGUNDO NIVEL DE ATENCIÓN) * 100						

Tipo	Dimensión	Frecuencia de Medición	Forma de cálculo del indicador	Tipo de Valor	Sentido Esperado
GESTIÓN	EFICACIA	TRIMESTRAL	PORCENTAJE	FLUJO	ASCENDENTE

MEDIOS DE VERIFICACIÓN / FUENTE INFORMACIÓN	SUPUESTO
PLATAFORMA HTTP://DGCES.SALUD.GOB.MX/INDICASI/RECIBIDAS.PHP. ACTUALIZACIÓN TRIMESTRAL	LA INCORPORACION DEL REPORTE DE LOS HOSPITALES AL SISTEMA INDICAS, FAVORECE LA EVALUACION DE LA PRACTICA DE ENFERMERÍA

DATOS DE LA META

Definición de la variable Meta:	1 - NÚMERO DE HOSPITALES QUE HAN REPORTADO INDICADORES DE ENFERMERÍA A LA PLATAFORMA "INDICAS"						
Unidad de medida:	25 - NÚMERO						

LÍNEA BASE				VALOR PROGRAMADO ANUAL			
AÑO	2018	VALOR	320.00	AÑO	2021	VALOR	450.00

AVANCE TRIMESTRAL OBRA/ACTIVIDAD							
METAS	1er.TRIMESTRE	2o.TRIMESTRE	3er.TRIMESTRE	4o.TRIMESTRE	CUMPLIMIENTO DE METAS		
PROGRAMACIÓN INICIAL	112.00	112.00	112.00	114.00	T1+T2+T3+T4		450.00
PROGRAMACIÓN ACTUALIZADA	112.00	112.00	112.00	36.00	T1+T2+T3+T4		372.00
METAS ALCANZADAS PORCENTAJE	0.00	5.00	6.00	7.00	T1+T2+T3+T4		18.00
ALCANZADO TRIMESTRAL	0.00	4.46	5.36	19.44	PORCENTAJE ALCANZADO ANUAL		4.84

PORCENTAJE DE CUMPLIMIENTO ALCANZADO EN EL TRIMESTRE: 19.44 %

REPORTE DE AVANCE DE GESTIÓN

UR 540 - SERVICIOS DE SALUD DE OAXACA

CUARTO TRIMESTRE 2021



Gobierno del Estado

ALINEACIÓN PED:

ESTRATEGIA: 02-EFICIENTAR LOS SERVICIOS DE SALUD EN OAXACA PARA GARANTIZAR LA CALIDAD EN LA ATENCIÓN.
LÍNEAS DE ACCIÓN: 01-FORTALECER LA ACREDITACIÓN DE LAS UNIDADES MÉDICAS DE LOS TRES NIVELES DE ATENCIÓN, E INCORPORAR A LAS UNIDADES HOSPITALARIAS DE LOS SSO AL SEGURO MÉDICO SIGLO XXI Y AL FONDO DE PROTECCIÓN CONTRA GASTOS CATASTRÓFICOS.
UE: 003-SUBDIRECCIÓN GENERAL DE INNOVACIÓN Y CALIDAD

MATRIZ DE INDICADORES PARA RESULTADOS:

COMPONENTE: 794-UNIDAD MÉDICA ACREDITADA
ACTIVIDAD: 1860-ACCIONES DE VALIDACIÓN DE LA CAPACIDAD, SEGURIDAD Y CALIDAD EN LOS ESTABLECIMIENTOS DE SALUD A SER ACREDITADOS

ESTRUCTURA PROGRAMÁTICA										
PROGRAMA		SUBPROGRAMA		PROYECTO			OBRA/ACTIVIDAD			
159-ATENCIÓN MÉDICA		06-ACREDITACIÓN DE UNIDADES MÉDICAS		000--			001-IMPULSAR LA ACREDITACIÓN DE UNIDADES DE SALUD			
POBLACIÓN O ÁREA DE ENFOQUE POTENCIAL	ATRIBUTO DE LA POBLACIÓN O ÁREA DE ENFOQUE:	POBLACIÓN SIN SEGURIDAD SOCIAL EN EL ESTADO DE OAXACA		HOMBRES:	0	MUJERES:	0	TOTAL:	2438380	
PRESUPUESTO ANUAL										
Aprobado	Ampliación	Reducción	Modificado	EJERCIDO T1		EJERCIDO T2		EJERCIDO T3		
6,394,990.00	154,101.60	6,110,477.33	438,614.27	0.00		60,680.13		182,587.00		
								TOTAL EJERCIDO AL TRIMESTRE VIGENTE		431,404.27
PRESUPUESTO TRIMESTRAL DE LA ACTIVIDAD										
Aprobado		Modificado		Comprometido		Devengado		Ejercido		
69,998.00		195,347.14		188,137.14		188,137.14		188,137.14		
% de Ejercido Vs. Modificado										
96.31										
DATOS DEL INDICADOR										
Nombre :				PORCENTAJE DE UNIDADES MÉDICAS VALIDADAS PARA LA ACREDITACIÓN			Número de indicador :		1971	
Definición : MIDE EL PORCENTAJE DE UNIDADES MÉDICAS VALIDADAS PARA LA ACREDITACIÓN RESPECTO DE LAS PROPUESTAS										
Método de Cálculo : (NÚMERO DE UNIDADES MÉDICAS VALIDADAS / NÚMERO DE UNIDADES MÉDICAS PROPUESTAS PARA LA ACREDITACIÓN) * 100										
Tipo	Dimensión		Frecuencia de Medición		Forma de cálculo del indicador		Tipo de Valor		Sentido Esperado	
GESTIÓN	EFICACIA		TRIMESTRAL		PORCENTAJE		FLUJO		ASCENDENTE	
MEDIOS DE VERIFICACIÓN / FUENTE INFORMACIÓN					SUPUESTO					
CÉDULAS DE ACREDITACIÓN, EN EL PODER DE LA DIRECCIÓN DE ENSEÑANZA Y CALIDAD. REPORTE TRIMESTRAL					QUE LAS UNIDADES MÉDICAS CUMPLAN CON LO MÍNIMO INDISPENSABLE EN CAPACIDAD, SEGURIDAD Y CALIDAD					
DATOS DE LA META										
Definición de la variable Meta:		1 - NÚMERO DE UNIDADES MÉDICAS VALIDADAS PARA LA ACREDITACIÓN								
Unidad de medida:		25 - NÚMERO								
LÍNEA BASE					VALOR PROGRAMADO ANUAL					
AÑO	2018		VALOR	100.00		AÑO	2021		VALOR	82.00
AVANCE TRIMESTRAL OBRA/ACTIVIDAD										
METAS	1er.TRIMESTRE		2o.TRIMESTRE		3er.TRIMESTRE		4o.TRIMESTRE		CUMPLIMIENTO DE METAS	
PROGRAMACIÓN INICIAL	0.00	0.00	0.00	0.00	0.00	0.00	82.00	82.00	T1+T2+T3+T4	82.00
PROGRAMACIÓN ACTUALIZADA	0.00	0.00	0.00	0.00	0.00	0.00	82.00	82.00	T1+T2+T3+T4	82.00
METAS ALCANZADAS PORCENTAJE ALCANZADO TRIMESTRAL	0.00	25.00	0.00	0.00	0.00	0.00	57.00	57.00	T1+T2+T3+T4	82.00
	0.00	0.00	0.00	0.00	0.00	0.00	69.51	69.51	PORCENTAJE ALCANZADO ANUAL	100.00

PORCENTAJE DE CUMPLIMIENTO ALCANZADO EN EL TRIMESTRE: 69.51 %

REPORTE DE AVANCE DE GESTIÓN

UR 540 - SERVICIOS DE SALUD DE OAXACA

CUARTO TRIMESTRE 2021



Gobierno del Estado

ALINEACIÓN PED:

ESTRATEGIA: 02-EFICIENTAR LOS SERVICIOS DE SALUD EN OAXACA PARA GARANTIZAR LA CALIDAD EN LA ATENCIÓN.
LÍNEAS DE ACCIÓN: 01-FORTALECER LA ACREDITACIÓN DE LAS UNIDADES MÉDICAS DE LOS TRES NIVELES DE ATENCIÓN, E INCORPORAR A LAS UNIDADES HOSPITALARIAS DE LOS SSO AL SEGURO MÉDICO SIGLO XXI Y AL FONDO DE PROTECCIÓN CONTRA GASTOS CATASTRÓFICOS.
UE: 003-SUBDIRECCIÓN GENERAL DE INNOVACIÓN Y CALIDAD

MATRIZ DE INDICADORES PARA RESULTADOS:

COMPONENTE: 794-UNIDAD MÉDICA ACREDITADA
ACTIVIDAD: 1861-ACCIONES DE VALIDACIÓN DE LA CAPACIDAD, SEGURIDAD Y CALIDAD EN LOS ESTABLECIMIENTOS DE SALUD A SER REACREDITADOS

ESTRUCTURA PROGRAMÁTICA								
PROGRAMA		SUBPROGRAMA		PROYECTO		OBRA/ACTIVIDAD		
159-ATENCIÓN MÉDICA		06-ACREDITACIÓN DE UNIDADES MÉDICAS		000--		002-IMPULSAR LA REACREDITACIÓN DE UNIDADES DE SALUD		
POBLACIÓN O ÁREA DE ENFOQUE POTENCIAL	ATRIBUTO DE LA POBLACIÓN O ÁREA DE ENFOQUE:	POBLACIÓN SIN SEGURIDAD SOCIAL EN EL ESTADO DE OAXACA		HOMBRES:	0	MUJERES:	0	
							TOTAL:	2438380

PRESUPUESTO ANUAL							
Aprobado	Ampliación	Reducción	Modificado	EJERCIDO T1	EJERCIDO T2	EJERCIDO T3	EJERCIDO T4
0.00	0.00	0.00	0.00	0.00	0.00	0.00	0.00
TOTAL EJERCIDO AL TRIMESTRE VIGENTE							0.00

PRESUPUESTO TRIMESTRAL DE LA ACTIVIDAD							
Aprobado	Modificado	Comprometido	Devengado	Ejercido	% de Ejercido Vs. Modificado		
0.00	0.00	0.00	0.00	0.00	nan		

DATOS DEL INDICADOR							
Nombre :				Número de indicador :			
PORCENTAJE DE UNIDADES MÉDICAS VALIDADAS PARA LA REACREDITACIÓN				1972			
Definición : MIDE EL PORCENTAJE DE UNIDADES MÉDICAS VALIDADAS PARA LA REACREDITACIÓN RESPECTO DE LAS PROPUESTAS							
Método de Cálculo : (NÚMERO DE UNIDADES MÉDICAS VALIDADAS PARA LA REACREDITACIÓN / NÚMERO DE UNIDADES MÉDICAS PROPUESTAS PARA LA REACREDITACIÓN) * 100							
Tipo	Dimensión	Frecuencia de Medición	Forma de cálculo del indicador	Tipo de Valor	Sentido Esperado		
GESTIÓN	EFICACIA	TRIMESTRAL	PORCENTAJE	FLUJO	ASCENDENTE		

MEDIOS DE VERIFICACIÓN / FUENTE INFORMACIÓN				SUPUESTO			
CÉDULAS DE ACREDITACIÓN, EN EL PODER DE LA DIRECCIÓN DE ENSEÑANZA Y CALIDAD. REPORTE TRIMESTRAL.				QUE LAS UNIDADES MÉDICAS CUMPLAN CON LO MINIMO INDISPENSABLE EN CAPACIDAD, SEGURIDAD Y CALIDAD			

DATOS DE LA META							
Definición de la variable Meta:				Unidad de medida:			
1 - NÚMERO DE UNIDADES MÉDICAS VALIDADAS PARA LA REACREDITACIÓN				25 - NÚMERO			

LÍNEA BASE				VALOR PROGRAMADO ANUAL			
AÑO	2018	VALOR	89.00	AÑO	2021	VALOR	100.00

AVANCE TRIMESTRAL OBRA/ACTIVIDAD							
METAS	1er.TRIMESTRE	2o.TRIMESTRE	3er.TRIMESTRE	4o.TRIMESTRE	CUMPLIMIENTO DE METAS		
PROGRAMACIÓN INICIAL	0.00	0.00	25.00	75.00	T1+T2+T3+T4 100.00		
PROGRAMACIÓN ACTUALIZADA	0.00	0.00	25.00	75.00	T1+T2+T3+T4 100.00		
METAS ALCANZADAS PORCENTAJE ALCANZADO TRIMESTRAL	0.00	0.00	0.00	0.00	T1+T2+T3+T4 0.00		
	0.00	0.00	0.00	0.00	PORCENTAJE ALCANZADO ANUAL 0.00		

PORCENTAJE DE CUMPLIMIENTO ALCANZADO EN EL TRIMESTRE: 0.00 %

**REPORTE DE AVANCE DE GESTIÓN
UR 540 - SERVICIOS DE SALUD DE OAXACA
CUARTO TRIMESTRE 2021**



ALINEACIÓN PED:

ESTRATEGIA: 02-EFICIENTAR LOS SERVICIOS DE SALUD EN OAXACA PARA GARANTIZAR LA CALIDAD EN LA ATENCIÓN.
LÍNEAS DE ACCIÓN: 02-ATENDER OPORTUNA E INTEGRALMENTE DE SALUD A LA POBLACIÓN QUE VIVE EN CONDICIONES DE VULNERABILIDAD Y EN POBREZA EXTREMA.
UE: 006-SUBDIRECCIÓN GENERAL DE SERVICIOS DE SALUD (1ER. NIVEL)

MATRIZ DE INDICADORES PARA RESULTADOS:

COMPONENTE: 798-MEDICINA TRADICIONAL COMO ALTERNATIVA DE ATENCIÓN A LA SALUD OTORGADA
ACTIVIDAD: 1862-PROMOVER LA MEDICINA TRADICIONAL EN LA UNIDAD MÉDICA

ESTRUCTURA PROGRAMÁTICA							
PROGRAMA		SUBPROGRAMA		PROYECTO		OBRA/ACTIVIDAD	
159-ATENCIÓN MÉDICA		07-OTORGAMIENTO DE MEDICINA TRADICIONAL COMO ALTERNATIVA DE ATENCIÓN A LA SALUD		000--		001-PROMOVER LA INTERCULTURALIDAD EN SALUD EN UNIDADES MÉDICAS	
POBLACIÓN O ÁREA DE ENFOQUE POTENCIAL	ATRIBUTO DE LA POBLACIÓN O ÁREA DE ENFOQUE:	POBLACIÓN SIN SEGURIDAD SOCIAL EN EL ESTADO DE OAXACA		HOMBRES:	0	MUJERES:	0
				TOTAL:			2438380

PRESUPUESTO ANUAL							
Aprobado	Ampliación	Reducción	Modificado	EJERCIDO T1	EJERCIDO T2	EJERCIDO T3	EJERCIDO T4
443,311.00	466,621.05	416,499.36	493,432.69	0.00	5,220.00	247,635.22	240,577.47
				TOTAL EJERCIDO AL TRIMESTRE VIGENTE		493,432.69	

PRESUPUESTO TRIMESTRAL DE LA ACTIVIDAD							
Aprobado	Modificado	Comprometido	Devengado	Ejercido	% de Ejercido Vs. Modificado		
13,900.00	240,577.47	240,577.47	240,577.47	240,577.47	100.00		

DATOS DEL INDICADOR							
Nombre :	PORCENTAJE DE UNIDADES MÉDICAS QUE HAN RECIBIDO PROMOCIÓN DE MEDICINA TRADICIONAL			Número de indicador :	1973		
Definición :	MIDE EL PORCENTAJE DE UNIDADES MÉDICAS QUE HAN RECIBIDO PROMOCIÓN DE LA MEDICINA TRADICIONAL RESPECTO AL TOTAL DE UNIDADES MÉDICAS						
Método de Cálculo :	(NÚMERO DE UNIDADES MÉDICAS QUE HAN RECIBIDO PROMOCIÓN DE MEDICINA TRADICIONAL / TOTAL DE UNIDADES MÉDICAS) * 100						
Tipo	Dimensión	Frecuencia de Medición	Forma de cálculo del indicador	Tipo de Valor	Sentido Esperado		
GESTIÓN	EFICACIA	TRIMESTRAL	PORCENTAJE	FLUJO	ASCENDENTE		
MEDIOS DE VERIFICACIÓN / FUENTE INFORMACIÓN				SUPUESTO			
REGISTRO INTERNOS QUE SE ENCUENTRAN EN LOS ARCHIVOS DE LA UNIDAD DE MEDICINA TRADICIONAL, REPORTE TRIMESTRAL.				QUE LOS RECURSOS FINANCIEROS SE ENTREGUEN EN TIEMPO Y FORMA			

DATOS DE LA META							
Definición de la variable Meta:	1 - NÚMERO DE UNIDADES MÉDICAS QUE HAN RECIBIDO PROMOCIÓN DE MEDICINA TRADICIONAL						
Unidad de medida:	25 - NÚMERO						

LÍNEA BASE				VALOR PROGRAMADO ANUAL			
AÑO	2018	VALOR	100.00	AÑO	2021	VALOR	100.00

AVANCE TRIMESTRAL OBRA/ACTIVIDAD							
METAS	1er.TRIMESTRE	2o.TRIMESTRE	3er.TRIMESTRE	4o.TRIMESTRE	CUMPLIMIENTO DE METAS		
PROGRAMACIÓN INICIAL	25.00	25.00	25.00	25.00	T1+T2+T3+T4		100.00
PROGRAMACIÓN ACTUALIZADA	25.00	25.00	25.00	25.00	T1+T2+T3+T4		100.00
METAS ALCANZADAS	30.00	25.00	30.00	25.00	T1+T2+T3+T4		110.00
PORCENTAJE ALCANZADO TRIMESTRAL	120.00	100.00	120.00	100.00	PORCENTAJE ALCANZADO ANUAL		110.00

PORCENTAJE DE CUMPLIMIENTO ALCANZADO EN EL TRIMESTRE: 100.00 %

REPORTE DE AVANCE DE GESTIÓN

UR 540 - SERVICIOS DE SALUD DE OAXACA

CUARTO TRIMESTRE 2021



Gobierno del Estado

ALINEACIÓN PED:

ESTRATEGIA: 02-EFICIENTAR LOS SERVICIOS DE SALUD EN OAXACA PARA GARANTIZAR LA CALIDAD EN LA ATENCIÓN.
LÍNEAS DE ACCIÓN: 02-ATENDER OPORTUNA E INTEGRALMENTE DE SALUD A LA POBLACIÓN QUE VIVE EN CONDICIONES DE VULNERABILIDAD Y EN POBREZA EXTREMA.
UE: 006-SUBDIRECCIÓN GENERAL DE SERVICIOS DE SALUD (1ER. NIVEL)

MATRIZ DE INDICADORES PARA RESULTADOS:

COMPONENTE: 798-MEDICINA TRADICIONAL COMO ALTERNATIVA DE ATENCIÓN A LA SALUD OTORGADA
ACTIVIDAD: 2172-REALIZAR CAPACITACIÓN EN MATERIA DE INTERCULTURALIDAD EN SALUD

ESTRUCTURA PROGRAMÁTICA							
PROGRAMA		SUBPROGRAMA		PROYECTO		OBRA/ACTIVIDAD	
159-ATENCIÓN MÉDICA		07-OTORGAMIENTO DE MEDICINA TRADICIONAL COMO ALTERNATIVA DE ATENCIÓN A LA SALUD		000--		002-IMPARTIR CAPACITACION EN MATERIA DE INTERCULTURALIDAD EN MATERIA DE SALUD	
POBLACIÓN O ÁREA DE ENFOQUE POTENCIAL	ATRIBUTO DE LA POBLACIÓN O ÁREA DE ENFOQUE:	POBLACIÓN SIN SEGURIDAD SOCIAL EN EL ESTADO DE OAXACA		HOMBRES:	0	MUJERES:	0
				TOTAL:			2438380

PRESUPUESTO ANUAL								
Aprobado	Ampliación	Reducción	Modificado	EJERCIDO T1	EJERCIDO T2	EJERCIDO T3	EJERCIDO T4	
0.00	0.00	0.00	0.00	0.00	0.00	0.00	0.00	
				TOTAL EJERCIDO AL TRIMESTRE VIGENTE				0.00

PRESUPUESTO TRIMESTRAL DE LA ACTIVIDAD							
Aprobado		Modificado	Comprometido	Devengado	Ejercido	% de Ejercido Vs. Modificado	
0.00		0.00	0.00	0.00	0.00	nan	

DATOS DEL INDICADOR

Nombre :	PORCENTAJE DE CAPACITACIONES EN INTERCULTURALIDAD EN SALUD IMPARTIDAS			Número de indicador :	2419		
Definición :	MIDE EL PORCENTAJE DE CAPACITACIONES EN INTERCULTURALIDAD EN SALUD IMPARTIDAS, RESPECTO A LAS PROGRAMADAS						
Método de Cálculo :	(NÚMERO DE CAPACITACIONES EN INTERCULTURALIDAD EN SALUD IMPARTIDAS / NÚMERO DE CAPACITACIONES EN INTERCULTURALIDAD EN SALUD PROGRAMADAS A IMPARTIR)*100						
Tipo	Dimensión	Frecuencia de Medición	Forma de cálculo del indicador	Tipo de Valor	Sentido Esperado		
GESTIÓN	EFICACIA	TRIMESTRAL	PORCENTAJE	FLUJO	ASCENDENTE		

MEDIOS DE VERIFICACIÓN / FUENTE INFORMACIÓN	SUPUESTO
REGISTRO INTERNOS QUE SE ENCUENTRAN EN LOS ARCHIVOS DE LA UNIDAD DE MEDICINA TRADICIONAL. REPORTES TRIMESTRALES.	QUE A LAS PERSONAS LES INTERESE Y ACUDAN A LOS EVENTOS DE CAPACITACIÓN

DATOS DE LA META

Definición de la variable Meta:	1 - NÚMERO DE CAPACITACIONES IMPARTIDAS EN INTERCULTURALIDAD EN SALUD						
Unidad de medida:	25 - NÚMERO						

LÍNEA BASE				VALOR PROGRAMADO ANUAL			
AÑO	2017	VALOR	46.00	AÑO	2021	VALOR	50.00

AVANCE TRIMESTRAL OBRA/ACTIVIDAD							
METAS	1er.TRIMESTRE	2o.TRIMESTRE	3er.TRIMESTRE	4o.TRIMESTRE	CUMPLIMIENTO DE METAS		
PROGRAMACIÓN INICIAL	5.00	20.00	5.00	20.00	T1+T2+T3+T4	50.00	
PROGRAMACIÓN ACTUALIZADA	5.00	20.00	5.00	20.00	T1+T2+T3+T4	50.00	
METAS ALCANZADAS	2.00	15.00	17.00	16.00	T1+T2+T3+T4	50.00	
PORCENTAJE ALCANZADO TRIMESTRAL	40.00	75.00	340.00	80.00	PORCENTAJE ALCANZADO ANUAL	100.00	

PORCENTAJE DE CUMPLIMIENTO ALCANZADO EN EL TRIMESTRE: 80.00 %

REPORTE DE AVANCE DE GESTIÓN

UR 540 - SERVICIOS DE SALUD DE OAXACA

CUARTO TRIMESTRE 2021



Gobierno del Estado

ALINEACIÓN PED:	
EJE:	01-OAXACA INCLUYENTE CON EL DESARROLLO SOCIAL
TEMA:	02-SALUD
OBJETIVO:	03-CONSOLIDAR UN SISTEMA DE SALUD EFICIENTE EN EL ESTADO, GARANTIZANDO LA DISPONIBILIDAD Y EL USO ÓPTIMO DE LOS RECURSOS DEL SECTOR.
ESTRATEGIA:	02-GARANTIZAR EL ACCESO A MEDICAMENTOS E INSUMOS PARA LA SALUD DE CALIDAD EN OAXACA.
LÍNEAS DE ACCIÓN:	01-RETOMAR EL PAPEL RECTOR DE LOS SERVICIOS DE SALUD EN LAS DIFERENTES POLÍTICAS DE LAS INSTITUCIONES DEL SECTOR PARA HACER MÁS EFICIENTES LOS RECURSOS ECONÓMICOS Y HUMANOS, Y EL USO DE INSUMOS.
UE:	001-DIRECCIÓN GENERAL DE SERVICIOS DE SALUD

MATRIZ DE INDICADORES PARA RESULTADOS:	
FIN:	CONTRIBUIR EN LA CONSOLIDACIÓN DEL SISTEMA DE SALUD EFICIENTE EN EL ESTADO.
PROPÓSITO:	LAS UNIDADES MÉDICAS DEL ESTADO DE OAXACA, OTORGAN SERVICIOS DE CALIDAD.
COMPONENTE:	832-ACCIONES DE GESTIÓN PARA EL FORTALECIMIENTO DEL SISTEMA DE SALUD
ACTIVIDAD:	2134-ASESORIA LEGAL

ESTRUCTURA PROGRAMATICA							
PROGRAMA		SUBPROGRAMA		PROYECTO		OBRA/ACTIVIDAD	
164-FORTALECIMIENTO DEL SISTEMA DE SALUD		00--		000--		001-OTORGAR ASESORIAS LEGALES	
POBLACIÓN O ÁREA DE ENFOQUE POTENCIAL	ATRIBUTO DE LA POBLACIÓN O ÁREA DE ENFOQUE:	POBLACIÓN SIN SEGURIDAD SOCIAL EN EL ESTADO DE OAXACA	HOMBRES:	0	MUJERES:	0	TOTAL: 2438380

PRESUPUESTO ANUAL							
Aprobado	Ampliación	Reducción	Modificado	EJERCIDO T1	EJERCIDO T2	EJERCIDO T3	EJERCIDO T4
3,116,419.60	464,151.02	1,900,232.62	1,680,338.00	1,507.00	194,391.74	402,892.38	936,460.88
TOTAL EJERCIDO AL TRIMESTRE VIGENTE							1,535,252.00

PRESUPUESTO TRIMESTRAL DE LA ACTIVIDAD							
Aprobado	Modificado	Comprometido	Devengado	Ejercido	% de Ejercido Vs. Modificado		
386,733.90	1,054,496.88	1,048,076.88	936,460.88	936,460.88	88.81		

DATOS DEL INDICADOR							
Nombre :	PORCENTAJE DE ASESORIAS LEGALES REALIZADAS			Número de indicador :	2590		
Definición :	MIDE EL PORCENTAJE DE ASESORIAS LEGALES REALIZADAS, RESPECTO AL TOTAL						
Método de Cálculo :	(NÚMERO DE ASESORIAS LEGALES REALIZADAS/TOTAL DE ASESORIAS REALIZADAS)*100						
Tipo	Dimensión	Frecuencia de Medición	Forma de cálculo del indicador	Tipo de Valor	Sentido Esperado		
GESTIÓN	EFICACIA	TRIMESTRAL	PORCENTAJE	FLUJO	ASCENDENTE		

MEDIOS DE VERIFICACIÓN / FUENTE INFORMACIÓN				SUPUESTO			
REPORTE TRIMESTRAL DE ASESORIAS PROPORCIONADAS, EN PODER DE LA DIRECCIÓN DE ASUNTOS JURIDICOS. ACTUALIZACION TRIMESTRAL				QUE LOS FUNCIONARIOS DE LOS SSO SOLICITEN LAS ASESORÍAS LEGALES.			

DATOS DE LA META							
Definición de la variable Meta:	1 - NÚMERO DE ASESORIAS LEGALES REALIZADAS						
Unidad de medida:	25 - NÚMERO						

LÍNEA BASE				VALOR PROGRAMADO ANUAL			
AÑO	2017	VALOR	610.00	AÑO	2021	VALOR	640.00

AVANCE TRIMESTRAL OBRA/ACTIVIDAD							
METAS	1er.TRIMESTRE	2o.TRIMESTRE	3er.TRIMESTRE	4o.TRIMESTRE	CUMPLIMIENTO DE METAS		
PROGRAMACIÓN INICIAL	160.00	160.00	160.00	160.00	T1+T2+T3+T4	640.00	
PROGRAMACIÓN ACTUALIZADA	160.00	160.00	160.00	160.00	T1+T2+T3+T4	640.00	
METAS ALCANZADAS	120.00	204.00	163.00	167.00	T1+T2+T3+T4	654.00	
PORCENTAJE ALCANZADO TRIMESTRAL	75.00	127.50	101.88	104.38	PORCENTAJE ALCANZADO ANUAL	102.19	

PORCENTAJE DE CUMPLIMIENTO ALCANZADO EN EL TRIMESTRE: 104.38 %

REPORTE DE AVANCE DE GESTIÓN

UR 540 - SERVICIOS DE SALUD DE OAXACA

CUARTO TRIMESTRE 2021



Gobierno del Estado

ALINEACIÓN PED:

ESTRATEGIA: 01-FORTALECER LA DISPONIBILIDAD DE INFRAESTRUCTURA FÍSICA Y EQUIPAMIENTO, ASÍ COMO LA FORMACIÓN Y GESTIÓN DE RECURSOS HUMANOS EN EL SECTOR SALUD DE LA ENTIDAD.
LÍNEAS DE ACCIÓN: 01-OPTIMIZAR LA DISPONIBILIDAD DE LA INFRAESTRUCTURA Y EQUIPAMIENTO DEL SISTEMA DE SALUD, DE FORMA QUE SE TENGAN LOS RECURSOS NECESARIOS PARA LA ATENCIÓN DE LAS Y LOS USUARIOS.
UE: 001-DIRECCIÓN GENERAL DE SERVICIOS DE SALUD

MATRIZ DE INDICADORES PARA RESULTADOS:

COMPONENTE: 366-INFRAESTRUCTURA FÍSICA EN SALUD CONSTRUIDA
ACTIVIDAD: 2008-CONSTRUIR OBRA NUEVA

ESTRUCTURA PROGRAMÁTICA										
PROGRAMA		SUBPROGRAMA		PROYECTO			OBRA/ACTIVIDAD			
164-FORTALECIMIENTO DEL SISTEMA DE SALUD		01-CONSTRUCCIÓN DE INFRAESTRUCTURA FÍSICA EN SALUD		013-CONSTRUCCIÓN DE UN HOSPITAL ESPECIALIZADO DE 30 CAMAS EN LA HEROICA CIUDAD DE JUCHITÁN DE ZARAGOZA, OAXACA.			001-CONSTRUCCIÓN DE UN HOSPITAL ESPECIALIZADO DE 30 CAMAS EN LA HEROICA CIUDAD DE JUCHITÁN DE ZARAGOZA, OAXACA.			
Población o Área de Enfoque Potencial	Atributo de la Población o Área de Enfoque:	Población sin Seguridad Social en el Estado de Oaxaca		Hombres:	0	Mujeres:	0	TOTAL:	2438380	
PRESUPUESTO ANUAL										
Aprobado	Ampliación	Reducción	Modificado	EJERCIDO T1		EJERCIDO T2		EJERCIDO T3		
0.00	206,602,056.21	0.00	206,602,056.21	0.00		0.00		0.00		
								TOTAL EJERCIDO AL TRIMESTRE VIGENTE		0.00
PRESUPUESTO TRIMESTRAL DE LA ACTIVIDAD										
Aprobado		Modificado		Comprometido		Devengado		Ejercido		% de Ejercido Vs. Modificado
0.00		206,602,056.21		206,602,056.21		0.00		0.00		0.00
DATOS DEL INDICADOR										
Nombre :	PORCENTAJE DE METROS CUADRADOS DE INFRAESTRUCTURA DE SALUD CONSTRUIDOS				Número de indicador :	2432				
Definición :	MIDE EL PORCENTAJE DE METROS CUADRADOS DE INFRAESTRUCTURA DE SALUD CONSTRUIDOS, RESPECTO AL PROGRAMADO									
Método de Cálculo :	(METROS CUADRADOS DE INFRAESTRUCTURA DE SALUD CONSTRUIDOS/METROS CUADRADOS DE INFRAESTRUCTURA DE SALUD PROGRAMADOS)*100									
Tipo	Dimensión		Frecuencia de Medición		Forma de cálculo del indicador		Tipo de Valor		Sentido Esperado	
GESTIÓN	EFICACIA		TRIMESTRAL		PORCENTAJE		FLUJO		ASCENDENTE	
MEDIOS DE VERIFICACIÓN / FUENTE INFORMACIÓN					SUPUESTO					
NO APLICA					ESTA UNIDAD EJECUTORA DE GASTO, NO GENERA UN PRODUCTO INSTITUCIONAL ALINEADA A ESTA ACTIVIDAD POR LO QUE EN EL EJERCICIO NO SE DESTINARÁ RECURSO					
DATOS DE LA META										
Definición de la variable Meta:		1 - METROS CUADRADOS DE INFRAESTRUCTURA DE SALUD CONSTRUIDOS								
Unidad de medida:		15 - METRO CUADRADO								
LÍNEA BASE					VALOR PROGRAMADO ANUAL					
AÑO	2020		VALOR	0.00	AÑO	2021		VALOR	6,832.90	
AVANCE TRIMESTRAL OBRA/ACTIVIDAD										
METAS	1er.TRIMESTRE		2o.TRIMESTRE		3er.TRIMESTRE		4o.TRIMESTRE		CUMPLIMIENTO DE METAS	
PROGRAMACIÓN INICIAL	0.00		0.00		0.00		6,832.90		T1+T2+T3+T4 6,832.90	
PROGRAMACIÓN ACTUALIZADA	0.00		0.00		0.00		6,832.90		T1+T2+T3+T4 6,832.90	
METAS ALCANZADAS PORCENTAJE ALCANZADO TRIMESTRAL	0.00		0.00		0.00		6,832.90		T1+T2+T3+T4 6,832.90	
	0.00		0.00		0.00		100.00		PORCENTAJE ALCANZADO ANUAL 100.00	

PORCENTAJE DE CUMPLIMIENTO ALCANZADO EN EL TRIMESTRE: 100.00 %

**REPORTE DE AVANCE DE GESTIÓN
UR 540 - SERVICIOS DE SALUD DE OAXACA
CUARTO TRIMESTRE 2021**



Gobierno del Estado

UE: 001-DIRECCIÓN GENERAL DE SERVICIOS DE SALUD

ESTRUCTURA PROGRAMATICA													
PROGRAMA		SUBPROGRAMA		PROYECTO			OBRA/ACTIVIDAD						
164-FORTEALECIMIENTO DEL SISTEMA DE SALUD		01-CONSTRUCCIÓN DE INFRAESTRUCTURA FÍSICA EN SALUD		012-TERMINACIÓN DE CENTRO DE SALUD CON SERVICIOS AMPLIADOS PARA LA ACREDITACIÓN Y REACREDITACIÓN (FASSA 2021			001-TERMINACIÓN DE CENTRO DE SALUD CON SERVICIOS AMPLIADOS EN LA LOCALIDAD DE OCOTLÁN DE MORELOS						
POBLACIÓN O ÁREA DE ENFOQUE POTENCIAL	ATRIBUTO DE LA POBLACIÓN O ÁREA DE ENFOQUE:	POBLACIÓN SIN SEGURIDAD SOCIAL EN EL ESTADO DE OAXACA		HOMBRES:	0	MUJERES:	0	TOTAL:	2438380				
PRESUPUESTO ANUAL													
Aprobado	Ampliación	Reducción	Modificado	EJERCIDO T1		EJERCIDO T2		EJERCIDO T3					
0.00	5,500,000.00	0.00	5,500,000.00	0.00		0.00		0.00					
TOTAL EJERCIDO AL TRIMESTRE VIGENTE								0.00					
PRESUPUESTO TRIMESTRAL DE LA ACTIVIDAD													
Aprobado		Modificado		Comprometido		Devengado		% de Ejercido Vs. Modificado					
0.00		5,500,000.00		5,500,000.00		0.00		0.00					
DATOS DEL INDICADOR													
Nombre : PORCENTAJE DE METROS CUADRADOS DE INFRAESTRUCTURA DE SALUD CONSTRUIDOS				Número de indicador : 2432									
Definición : MIDE EL PORCENTAJE DE METROS CUADRADOS DE INFRAESTRUCTURA DE SALUD CONSTRUIDOS, RESPECTO AL PROGRAMADO													
Método de Cálculo : (METROS CUADRADOS DE INFRAESTRUCTURA DE SALUD CONSTRUIDOS/METROS CUADRADOS DE INFRAESTRUCTURA DE SALUD PROGRAMADOS)*100													
Tipo	Dimensión		Frecuencia de Medición		Forma de cálculo del indicador		Tipo de Valor		Sentido Esperado				
GESTIÓN	EFICACIA		TRIMESTRAL		PORCENTAJE		FLUJO		ASCENDENTE				
MEDIOS DE VERIFICACIÓN / FUENTE INFORMACIÓN					SUPUESTO								
NO APLICA					ESTA UNIDAD EJECUTORA DE GASTO, NO GENERA UN PRODUCTO INSTITUCIONAL ALINEADA A ESTA ACTIVIDAD POR LO QUE EN EL EJERCICIO NO SE DESTINARÁ RECURSO								
DATOS DE LA META													
Definición de la variable Meta:		1 - METROS CUADRADOS DE INFRAESTRUCTURA DE SALUD CONSTRUIDOS											
Unidad de medida:		15 - METRO CUADRADO											
LÍNEA BASE					VALOR PROGRAMADO ANUAL								
AÑO	2020		VALOR		0.00		AÑO	2021		VALOR		427.35	
AVANCE TRIMESTRAL OBRA/ACTIVIDAD													
METAS	1er.TRIMESTRE		2o.TRIMESTRE		3er.TRIMESTRE		4o.TRIMESTRE		CUMPLIMIENTO DE METAS				
PROGRAMACIÓN INICIAL	0.00	0.00	0.00	0.00	0.00	0.00	427.35	427.35	T1+T2+T3+T4		427.35		
PROGRAMACIÓN ACTUALIZADA	0.00	0.00	0.00	0.00	0.00	0.00	427.35	427.35	T1+T2+T3+T4		427.35		
METAS ALCANZADAS	0.00	0.00	0.00	0.00	0.00	0.00	0.00	0.00	T1+T2+T3+T4		0.00		
PORCENTAJE ALCANZADO TRIMESTRAL	0.00	0.00	0.00	0.00	0.00	0.00	0.00	0.00	PORCENTAJE ALCANZADO ANUAL		0.00		

PORCENTAJE DE CUMPLIMIENTO ALCANZADO EN EL TRIMESTRE: 0.00 %

REPORTE DE AVANCE DE GESTIÓN

UR 540 - SERVICIOS DE SALUD DE OAXACA

CUARTO TRIMESTRE 2021



Gobierno del Estado

UE: 001-DIRECCIÓN GENERAL DE SERVICIOS DE SALUD

ESTRUCTURA PROGRAMATICA									
PROGRAMA		SUBPROGRAMA		PROYECTO			OBRA/ACTIVIDAD		
164-FORTALECIMIENTO DEL SISTEMA DE SALUD		01-CONSTRUCCIÓN DE INFRAESTRUCTURA FISICA EN SALUD		010-SUSTITUCIÓN DEL HOSPITAL BASICO COMUNITARIO DE IXTLAN DE JUAREZ, OAXACA			001-SUSTITUCIÓN DEL HOSPITAL BASICO COMUNITARIO DE IXTLAN DE JUAREZ, OAXACA		
POBLACIÓN O ÁREA DE ENFOQUE POTENCIAL	ATRIBUTO DE LA POBLACIÓN O ÁREA DE ENFOQUE:	POBLACIÓN SIN SEGURIDAD SOCIAL EN EL ESTADO DE OAXACA		HOMBRES:	0	MUJERES:	0	TOTAL:	2438380
PRESUPUESTO ANUAL									
Aprobado	Ampliación	Reducción	Modificado	EJERCIDO T1		EJERCIDO T2		EJERCIDO T3	
0.00	28,038,487.42	0.00	28,038,487.42	28,038,487.42		0.00		0.00	
PRESUPUESTO TRIMESTRAL DE LA ACTIVIDAD									
Aprobado		Modificado		Comprometido		Devengado		Ejercido	
0.00		0.00		0.00		0.00		0.00	
DATOS DEL INDICADOR									
Nombre :	PORCENTAJE DE METROS CUADRADOS DE INFRAESTRUCTURA DE SALUD CONSTRUIDOS			Número de indicador :	2432				
Definición :	MIDE EL PORCENTAJE DE METROS CUADRADOS DE INFRAESTRUCTURA DE SALUD CONSTRUIDOS, RESPECTO AL PROGRAMADO								
Método de Cálculo :	(METROS CUADRADOS DE INFRAESTRUCTURA DE SALUD CONSTRUIDOS/METROS CUADRADOS DE INFRAESTRUCTURA DE SALUD PROGRAMADOS)*100								
Tipo	Dimensión	Frecuencia de Medición		Forma de cálculo del indicador		Tipo de Valor		Sentido Esperado	
GESTIÓN	EFICACIA	TRIMESTRAL		PORCENTAJE		FLUJO		ASCENDENTE	
MEDIOS DE VERIFICACIÓN / FUENTE INFORMACIÓN					SUPUESTO				
NO APLICA					ESTA UNIDAD EJECUTORA DE GASTO, NO GENERA UN PRODUCTO INSTITUCIONAL ALINEADA A ESTA ACTIVIDAD POR LO QUE EN EL EJERCICIO NO SE DESTINARÁ RECURSO				
DATOS DE LA META									
Definición de la variable Meta:	1 - METROS CUADRADOS DE INFRAESTRUCTURA DE SALUD CONSTRUIDOS								
Unidad de medida:	15 - METRO CUADRADO								
LÍNEA BASE					VALOR PROGRAMADO ANUAL				
AÑO	2020	VALOR	0.00		AÑO	2021	VALOR	788.70	
AVANCE TRIMESTRAL OBRA/ACTIVIDAD									
METAS	1er.TRIMESTRE		2o.TRIMESTRE		3er.TRIMESTRE		4o.TRIMESTRE		CUMPLIMIENTO DE METAS
PROGRAMACIÓN INICIAL	197.18		197.18		197.18		197.18		T1+T2+T3+T4 788.70
PROGRAMACIÓN ACTUALIZADA	197.18		197.18		197.18		197.18		T1+T2+T3+T4 788.70
METAS ALCANZADAS	197.18		197.18		197.18		197.18		T1+T2+T3+T4 788.72
PORCENTAJE ALCANZADO TRIMESTRAL	100.00		100.00		100.00		100.00		PORCENTAJE ALCANZADO ANUAL 100.00

PORCENTAJE DE CUMPLIMIENTO ALCANZADO EN EL TRIMESTRE: 100.00 %

REPORTE DE AVANCE DE GESTIÓN

UR 540 - SERVICIOS DE SALUD DE OAXACA

CUARTO TRIMESTRE 2021



UE: 001-DIRECCIÓN GENERAL DE SERVICIOS DE SALUD

ESTRUCTURA PROGRAMATICA									
PROGRAMA		SUBPROGRAMA		PROYECTO			OBRA/ACTIVIDAD		
164-FORTALECIMIENTO DEL SISTEMA DE SALUD		01-CONSTRUCCIÓN DE INFRAESTRUCTURA FISICA EN SALUD		011-CONSTRUCCIÓN DE CENTRO DE SALUD PARA LA ACREDITACIÓN Y REACREDITACIÓN (FASSA 2021)			001-SUSTITUCIÓN DEL CENTRO DE SALUD DE LA LOCALIDAD DE SAN BARTOLO, MUNICIPIO DE SAN JUAN BAUTISTA TUXTEPEC		
POBLACIÓN O ÁREA DE ENFOQUE POTENCIAL	ATRIBUTO DE LA POBLACIÓN O ÁREA DE ENFOQUE:	POBLACIÓN SIN SEGURIDAD SOCIAL EN EL ESTADO DE OAXACA		HOMBRES:	0	MUJERES:	0	TOTAL:	2438380
PRESUPUESTO ANUAL									
Aprobado	Ampliación	Reducción	Modificado	EJERCIDO T1		EJERCIDO T2		EJERCIDO T3	
0.00	13,908,096.54	0.00	13,908,096.54	0.00		0.00		0.00	
TOTAL EJERCIDO AL TRIMESTRE VIGENTE									0.00
PRESUPUESTO TRIMESTRAL DE LA ACTIVIDAD									
Aprobado		Modificado		Comprometido		Devengado		Ejercido	
0.00		13,908,096.54		13,908,096.54		0.00		0.00	
DATOS DEL INDICADOR									
Nombre :	PORCENTAJE DE METROS CUADRADOS DE INFRAESTRUCTURA DE SALUD CONSTRUIDOS				Número de indicador :	2432			
Definición :	MIDE EL PORCENTAJE DE METROS CUADRADOS DE INFRAESTRUCTURA DE SALUD CONSTRUIDOS, RESPECTO AL PROGRAMADO								
Método de Cálculo :	(METROS CUADRADOS DE INFRAESTRUCTURA DE SALUD CONSTRUIDOS/METROS CUADRADOS DE INFRAESTRUCTURA DE SALUD PROGRAMADOS)*100								
Tipo	Dimensión	Frecuencia de Medición		Forma de cálculo del indicador		Tipo de Valor		Sentido Esperado	
GESTIÓN	EFICACIA	TRIMESTRAL		PORCENTAJE		FLUJO		ASCENDENTE	
MEDIOS DE VERIFICACIÓN / FUENTE INFORMACIÓN					SUPUESTO				
NO APLICA					ESTA UNIDAD EJECUTORA DE GASTO, NO GENERA UN PRODUCTO INSTITUCIONAL ALINEADA A ESTA ACTIVIDAD POR LO QUE EN EL EJERCICIO NO SE DESTINARÁ RECURSO				
DATOS DE LA META									
Definición de la variable Meta:	1 - METROS CUADRADOS DE INFRAESTRUCTURA DE SALUD CONSTRUIDOS								
Unidad de medida:	15 - METRO CUADRADO								
LÍNEA BASE					VALOR PROGRAMADO ANUAL				
AÑO	2020	VALOR	0.00		AÑO	2021	VALOR	577.87	
AVANCE TRIMESTRAL OBRA/ACTIVIDAD									
METAS	1er.TRIMESTRE		2o.TRIMESTRE		3er.TRIMESTRE		4o.TRIMESTRE		CUMPLIMIENTO DE METAS
PROGRAMACIÓN INICIAL	0.00	0.00	173.36		404.51		T1+T2+T3+T4		577.87
PROGRAMACIÓN ACTUALIZADA	0.00	0.00	173.36		404.51		T1+T2+T3+T4		577.87
METAS ALCANZADAS	0.00	0.00	0.00		0.00		T1+T2+T3+T4		0.00
PORCENTAJE ALCANZADO TRIMESTRAL	0.00	0.00	0.00		0.00		PORCENTAJE ALCANZADO ANUAL		0.00

PORCENTAJE DE CUMPLIMIENTO ALCANZADO EN EL TRIMESTRE: 0.00 %

**REPORTE DE AVANCE DE GESTIÓN
UR 540 - SERVICIOS DE SALUD DE OAXACA
CUARTO TRIMESTRE 2021**



ALINEACIÓN PED:
ESTRATEGIA: 01-FORTALECER LA DISPONIBILIDAD DE INFRAESTRUCTURA FÍSICA Y EQUIPAMIENTO, ASÍ COMO LA FORMACIÓN Y GESTIÓN DE RECURSOS HUMANOS EN EL SECTOR SALUD DE LA ENTIDAD.
LÍNEAS DE ACCIÓN: 01-OPTIMIZAR LA DISPONIBILIDAD DE LA INFRAESTRUCTURA Y EQUIPAMIENTO DEL SISTEMA DE SALUD, DE FORMA QUE SE TENGAN LOS RECURSOS NECESARIOS PARA LA ATENCIÓN DE LAS Y LOS USUARIOS.
UE: 003-SUBDIRECCIÓN GENERAL DE INNOVACIÓN Y CALIDAD

MATRIZ DE INDICADORES PARA RESULTADOS:

COMPONENTE: 366-INFRAESTRUCTURA FÍSICA EN SALUD CONSTRUIDA
ACTIVIDAD: 1208-DISEÑAR Y/O COORDINAR PROGRAMA DE FORTALECIMIENTO DE LA OFERTA DE SERVICIO (PLAN MAESTRO DE INFRAESTRUCTURA EN SALUD)

ESTRUCTURA PROGRAMATICA											
PROGRAMA		SUBPROGRAMA		PROYECTO			OBRA/ACTIVIDAD				
164-FORTALECIMIENTO DEL SISTEMA DE SALUD		01-CONSTRUCCIÓN DE INFRAESTRUCTURA FÍSICA EN SALUD		000--			001-DISEÑAR Y/O COORDINAR PROGRAMAS DE FORTALECIMIENTO DE LAS OFERTAS DE SERVICIOS (PLANES MAESTROS DE INFRAESTRUCTURAS EN SALUD)				
POBLACIÓN O ÁREA DE ENFOQUE POTENCIAL	ATRIBUTO DE LA POBLACIÓN O ÁREA DE ENFOQUE:	POBLACIÓN SIN SEGURIDAD SOCIAL EN EL ESTADO DE OAXACA		HOMBRES:	0	MUJERES:	0	TOTAL:	2438380		
PRESUPUESTO ANUAL											
Aprobado	Ampliación	Reducción	Modificado	EJERCIDO T1		EJERCIDO T2		EJERCIDO T3			
688,871.00	341,704.00	499,366.74	531,208.26	0.00		56,237.81		173,544.51			
				TOTAL EJERCIDO AL TRIMESTRE VIGENTE				531,208.26			
PRESUPUESTO TRIMESTRAL DE LA ACTIVIDAD											
Aprobado		Modificado		Comprometido		Devengado		Ejercido			
70,725.00		301,425.94		301,425.94		301,425.94		301,425.94			
								% de Ejercido Vs. Modificado			
								100.00			
DATOS DEL INDICADOR											
Nombre :	PORCENTAJE DE REGISTROS DE PROYECTOS TERMINADOS EN EL PLAN MAESTRO DE INFRAESTRUCTURA (OBRA)				Número de indicador :	2311					
Definición :	MIDE EL PORCENTAJE DE REGISTROS DE PROYECTOS TERMINADOS EN EL PLAN MAESTRO DE INFRAESTRUCTURA (OBRA) RESPECTO AL TOTAL										
Método de Cálculo :	(NÚMERO DE REGISTROS DE PROYECTOS TERMINADOS DE OBRA / NÚMERO DE REGISTROS TOTAL DE PROYECTO EN EL PMI) * 100										
Tipo	Dimensión	Frecuencia de Medición			Forma de cálculo del indicador		Tipo de Valor		Sentido Esperado		
GESTIÓN	EFICACIA	TRIMESTRAL			PORCENTAJE		FLUJO		ASCENDENTE		
MEDIOS DE VERIFICACIÓN / FUENTE INFORMACIÓN					SUPUESTO						
NO APLICA					ESTA UNIDAD EJECUTORA DE GASTO, NO GENERA UN PRODUCTO INSTITUCIONAL ALINEADA A ESTA ACTIVIDAD POR LO QUE EN EL EJERCICIO NO SE DESTINARÁ RECURSO						
DATOS DE LA META											
Definición de la variable Meta:	1 - NÚMERO DE REGISTROS DE PROYECTOS TERMINADOS EN EL PLAN MAESTRO DE INFRAESTRUCTURA (OBRA)										
Unidad de medida:	25 - NÚMERO										
LÍNEA BASE					VALOR PROGRAMADO ANUAL						
AÑO	2020		VALOR	0.00		AÑO	2021		VALOR	1.00	
AVANCE TRIMESTRAL OBRA/ACTIVIDAD											
METAS	1er.TRIMESTRE		2o.TRIMESTRE		3er.TRIMESTRE		4o.TRIMESTRE		CUMPLIMIENTO DE METAS		
PROGRAMACIÓN INICIAL	0.00	0.00		1.00		0.00		T1+T2+T3+T4		1.00	
PROGRAMACIÓN ACTUALIZADA	0.00	0.00		1.00		0.00		T1+T2+T3+T4		1.00	
METAS ALCANZADAS	0.00	0.00		1.00		0.00		T1+T2+T3+T4		1.00	
PORCENTAJE ALCANZADO TRIMESTRAL	0.00	0.00		100.00		0.00		PORCENTAJE ALCANZADO ANUAL		100.00	

PORCENTAJE DE CUMPLIMIENTO ALCANZADO EN EL TRIMESTRE: 0 %

**REPORTE DE AVANCE DE GESTIÓN
UR 540 - SERVICIOS DE SALUD DE OAXACA
CUARTO TRIMESTRE 2021**



Gobierno del Estado

ALINEACIÓN PED:

ESTRATEGIA: 01-FORTALECER LA DISPONIBILIDAD DE INFRAESTRUCTURA FÍSICA Y EQUIPAMIENTO, ASÍ COMO LA FORMACIÓN Y GESTIÓN DE RECURSOS HUMANOS EN EL SECTOR SALUD DE LA ENTIDAD.
LÍNEAS DE ACCIÓN: 01-OPTIMIZAR LA DISPONIBILIDAD DE LA INFRAESTRUCTURA Y EQUIPAMIENTO DEL SISTEMA DE SALUD, DE FORMA QUE SE TENGAN LOS RECURSOS NECESARIOS PARA LA ATENCIÓN DE LAS Y LOS USUARIOS.
UE: 001-DIRECCIÓN GENERAL DE SERVICIOS DE SALUD

MATRIZ DE INDICADORES PARA RESULTADOS:

COMPONENTE: 367-INFRAESTRUCTURA EN SALUD EQUIPADA
ACTIVIDAD: 955-EQUIPAR A LA INFRAESTRUCTURA FÍSICA

ESTRUCTURA PROGRAMATICA							
PROGRAMA		SUBPROGRAMA		PROYECTO		OBRA/ACTIVIDAD	
164-FORTALECIMIENTO DEL SISTEMA DE SALUD		02-EQUIPAMIENTO DE LA INFRAESTRUCTURA EN SALUD		031-EQUIPAMIENTO PARA EL FORTALECIMIENTO DE HOSPITALES EN LAS JURISDICIONES SANITARIAS: NÚM. 03 "TUXTEPEC" Y NÚM. 04 "COSTA" EN EL ESTADO DE OAXACA (FASSA 2021)		001-EQUIPAMIENTO DEL HOSPITAL COMUNITARIO DE LA LOCALIDAD DE LOMA BONITA	
POBLACIÓN O ÁREA DE ENFOQUE POTENCIAL	ATRIBUTO DE LA POBLACIÓN O ÁREA DE ENFOQUE:	POBLACIÓN SIN SEGURIDAD SOCIAL EN EL ESTADO DE OAXACA		HOMBRES:	0	MUJERES:	0
						TOTAL:	2438380
PRESUPUESTO ANUAL							
Aprobado	Ampliación	Reducción	Modificado	EJERCIDO T1		EJERCIDO T2	
0.00	594,186.14	0.00	594,186.14	0.00		0.00	
				EJERCIDO T3		EJERCIDO T4	
				0.00		593,920.00	
				TOTAL EJERCIDO AL TRIMESTRE VIGENTE			
				593,920.00			
PRESUPUESTO TRIMESTRAL DE LA ACTIVIDAD							
Aprobado		Modificado		Comprometido		Devengado	
0.00		594,186.14		593,920.00		593,920.00	
				Ejercido		% de Ejercido Vs. Modificado	
				593,920.00		99.96	
DATOS DEL INDICADOR							
Nombre :	PORCENTAJE DE INFRAESTRUCTURA EN SALUD EQUIPADA			Número de indicador :	2312		
Definición :	MIDE EL PORCENTAJE DE INFRAESTRUCTURA EN SALUD EQUIPADA, RESPECTO A LAS PROGRAMADAS A EQUIPAR						
Método de Cálculo :	(NÚMERO DE INFRAESTRUCTURA EN SALUD EQUIPADA / NÚMERO DE INFRAESTRUCTURA EN SALUD PROGRAMADA A EQUIPAR) * 100						
Tipo	Dimensión		Frecuencia de Medición		Forma de cálculo del indicador		Tipo de Valor
GESTIÓN	EFICACIA		TRIMESTRAL		PORCENTAJE		FLUJO
MEDIOS DE VERIFICACIÓN / FUENTE INFORMACIÓN				SUPUESTO			
FORMATO DE ENTREGA TRIMESTRAL DE EQUIPO GENERADO POR EL ALMACEN ESTATAL				EL PORCENTAJE DE CUMPLIMIENTO DEPENDERA DE LA VALIDACION DE LA FUENTE DE FINANCIAMIENTO POR NIVEL FEDERAL. EL CUMPLIMIENTO EN LOS PROCESOS DE COMPRA DE EQUIPAMIENTO ESTATAL. DEPENDERA DE LOS TIEMPOS DE ENTREGA DE EQUIPO A LAS UNIDADES POR LAS AREAS CORRESPONDIENTES.			
DATOS DE LA META							
Definición de la variable Meta:	1 - NÚMERO DE INFRAESTRUCTURA EN SALUD EQUIPADA						
Unidad de medida:	25 - NÚMERO						
LÍNEA BASE				VALOR PROGRAMADO ANUAL			
AÑO	2018	VALOR	76.00	AÑO	2021	VALOR	1.00
AVANCE TRIMESTRAL OBRA/ACTIVIDAD							
METAS	1er.TRIMESTRE	2o.TRIMESTRE	3er.TRIMESTRE	4o.TRIMESTRE	CUMPLIMIENTO DE METAS		
PROGRAMACIÓN INICIAL	0.00	0.00	0.00	1.00	T1+T2+T3+T4		1.00
PROGRAMACIÓN ACTUALIZADA	0.00	0.00	0.00	1.00	T1+T2+T3+T4		1.00
METAS ALCANZADAS	0.00	0.00	0.00	1.00	T1+T2+T3+T4		1.00
PORCENTAJE ALCANZADO TRIMESTRAL	0.00	0.00	0.00	100.00	PORCENTAJE ALCANZADO ANUAL		100.00

PORCENTAJE DE CUMPLIMIENTO ALCANZADO EN EL TRIMESTRE: 100.00 %

**REPORTE DE AVANCE DE GESTIÓN
UR 540 - SERVICIOS DE SALUD DE OAXACA
CUARTO TRIMESTRE 2021**



UE: 001-DIRECCIÓN GENERAL DE SERVICIOS DE SALUD

ESTRUCTURA PROGRAMATICA							
PROGRAMA		SUBPROGRAMA		PROYECTO		OBRA/ACTIVIDAD	
164-FORTALECIMIENTO DEL SISTEMA DE SALUD		02-EQUIPAMIENTO DE LA INFRAESTRUCTURA EN SALUD		027-EQUIPAMIENTO PARA EL FORTALECIMIENTO DE UNIDADES MÉDICAS EN LAS JURISDICCIONES SANITARIAS: NUM. 01 VALLES CENTRALES, NUM. 02 TUXTEPEC, NUM. 03 TUXTEPEC, NUM. 04 "COSTA", EN EL ESTADO DE OAXACA (PRIMERA ETAPA) FASSA 2021		001-EQUIPAMIENTO DEL CENTRO DE SALUD DE LA LOCALIDAD DE SAN GABRIEL MIXTEPEC	
POBLACIÓN O ÁREA DE ENFOQUE POTENCIAL	ATRIBUTO DE LA POBLACIÓN O ÁREA DE ENFOQUE:	POBLACIÓN SIN SEGURIDAD SOCIAL EN EL ESTADO DE OAXACA		HOMBRES:	0	MUJERES:	0
				TOTAL:			2438380
PRESUPUESTO ANUAL							
Aprobado	Ampliación	Reducción	Modificado	EJERCIDO T1		EJERCIDO T2	
0.00	2,764,262.64	0.00	2,764,262.64	0.00		0.00	
				EJERCIDO T3		EJERCIDO T4	
				0.00		2,743,355.92	
				TOTAL EJERCIDO AL TRIMESTRE VIGENTE		2,743,355.92	
PRESUPUESTO TRIMESTRAL DE LA ACTIVIDAD							
Aprobado		Modificado		Comprometido		Devengado	
0.00		2,764,262.64		2,743,355.92		2,743,355.92	
						% de Ejercido Vs. Modificado	
						99.24	
DATOS DEL INDICADOR							
Nombre :	PORCENTAJE DE INFRAESTRUCTURA EN SALUD EQUIPADA			Número de indicador :	2312		
Definición :	MIDE EL PORCENTAJE DE INFRAESTRUCTURA EN SALUD EQUIPADA, RESPECTO A LAS PROGRAMADAS A EQUIPAR						
Método de Cálculo :	(NÚMERO DE INFRAESTRUCTURA EN SALUD EQUIPADA / NÚMERO DE INFRAESTRUCTURA EN SALUD PROGRAMADA A EQUIPAR) * 100						
Tipo	Dimensión	Frecuencia de Medición		Forma de cálculo del indicador		Tipo de Valor	Sentido Esperado
GESTIÓN	EFICACIA	TRIMESTRAL		PORCENTAJE		FLUJO	ASCENDENTE
MEDIOS DE VERIFICACIÓN / FUENTE INFORMACIÓN				SUPUESTO			
FORMATO DE ENTREGA TRIMESTRAL DE EQUIPO GENERADO POR EL ALMACEN ESTATAL				EL PORCENTAJE DE CUMPLIMIENTO DEPENDERÁ DE LA VALIDACIÓN DE LA FUENTE DE FINANCIAMIENTO POR NIVEL FEDERAL. EL CUMPLIMIENTO EN LOS PROCESOS DE COMPRA DE EQUIPAMIENTO ESTATAL. DEPENDERÁ DE LOS TIEMPOS DE ENTREGA DE EQUIPO A LAS UNIDADES POR LAS ÁREAS CORRESPONDIENTES.			
DATOS DE LA META							
Definición de la variable Meta:	1 - NÚMERO DE INFRAESTRUCTURA EN SALUD EQUIPADA						
Unidad de medida:	25 - NÚMERO						
LÍNEA BASE				VALOR PROGRAMADO ANUAL			
AÑO	2018	VALOR	76.00	AÑO	2021	VALOR	1.00
AVANCE TRIMESTRAL OBRA/ACTIVIDAD							
METAS	1er.TRIMESTRE	2o.TRIMESTRE	3er.TRIMESTRE	4o.TRIMESTRE	CUMPLIMIENTO DE METAS		
PROGRAMACIÓN INICIAL	0.00	0.00	1.00	0.00	T1+T2+T3+T4		1.00
PROGRAMACIÓN ACTUALIZADA	0.00	0.00	1.00	0.00	T1+T2+T3+T4		1.00
METAS ALCANZADAS	0.00	0.00	0.00	1.00	T1+T2+T3+T4		1.00
PORCENTAJE ALCANZADO TRIMESTRAL	0.00	0.00	0.00	0.00	PORCENTAJE ALCANZADO ANUAL		100.00

PORCENTAJE DE CUMPLIMIENTO ALCANZADO EN EL TRIMESTRE: 0 %

**REPORTE DE AVANCE DE GESTIÓN
UR 540 - SERVICIOS DE SALUD DE OAXACA
CUARTO TRIMESTRE 2021**



UE: 001-DIRECCIÓN GENERAL DE SERVICIOS DE SALUD

ESTRUCTURA PROGRAMATICA									
PROGRAMA		SUBPROGRAMA		PROYECTO			OBRA/ACTIVIDAD		
164-FORTALECIMIENTO DEL SISTEMA DE SALUD		02-EQUIPAMIENTO DE LA INFRAESTRUCTURA EN SALUD		035-EQUIPAMIENTO PARA EL FORTALECIMIENTO DE UNIDADES MÉDICAS EN EL ESTADO DE OAXACA (FASSA 2021)			001-EQUIPAMIENTO DEL HOSPITAL GENERAL DE LA LOCALIDAD DE SANTO DOMINGO TEHUANTEPEC		
POBLACIÓN O ÁREA DE ENFOQUE POTENCIAL	ATRIBUTO DE LA POBLACIÓN O ÁREA DE ENFOQUE:	POBLACIÓN SIN SEGURIDAD SOCIAL EN EL ESTADO DE OAXACA		HOMBRES:	0	MUJERES:	0	TOTAL:	2438380
PRESUPUESTO ANUAL									
Aprobado	Ampliación	Reducción	Modificado	EJERCIDO T1		EJERCIDO T2		EJERCIDO T3	
0.00	522,000.00	0.00	522,000.00	0.00		0.00		0.00	
TOTAL EJERCIDO AL TRIMESTRE VIGENTE									518,785.64
PRESUPUESTO TRIMESTRAL DE LA ACTIVIDAD									
Aprobado		Modificado		Comprometido		Devengado		Ejercido	
0.00		522,000.00		518,785.64		518,785.64		518,785.64	
									% de Ejercido Vs. Modificado
									99.38
DATOS DEL INDICADOR									
Nombre :	PORCENTAJE DE INFRAESTRUCTURA EN SALUD EQUIPADA				Número de indicador :	2312			
Definición :	MIDE EL PORCENTAJE DE INFRAESTRUCTURA EN SALUD EQUIPADA, RESPECTO A LAS PROGRAMADAS A EQUIPAR								
Método de Cálculo :	(NÚMERO DE INFRAESTRUCTURA EN SALUD EQUIPADA / NÚMERO DE INFRAESTRUCTURA EN SALUD PROGRAMADA A EQUIPAR) * 100								
Tipo	Dimensión	Frecuencia de Medición			Forma de cálculo del indicador		Tipo de Valor		Sentido Esperado
GESTIÓN	EFICACIA	TRIMESTRAL			PORCENTAJE		FLUJO		ASCENDENTE
MEDIOS DE VERIFICACIÓN / FUENTE INFORMACIÓN					SUPUESTO				
FORMATO DE ENTREGA TRIMESTRAL DE EQUIPO GENERADO POR EL ALMACEN ESTATAL					EL PORCENTAJE DE CUMPLIMIENTO DEPENDERA DE LA VALIDACION DE LA FUENTE DE FINANCIAMIENTO POR NIVEL FEDERAL. EL CUMPLIMIENTO EN LOS PROCESOS DE COMPRA DE EQUIPAMIENTO ESTATAL. DEPENDERA DE LOS TIEMPOS DE ENTREGA DE EQUIPO A LAS UNIDADES POR LAS AREAS CORRESPONDIENTES.				
DATOS DE LA META									
Definición de la variable Meta:	1 - NÚMERO DE INFRAESTRUCTURA EN SALUD EQUIPADA								
Unidad de medida:	25 - NÚMERO								
LÍNEA BASE					VALOR PROGRAMADO ANUAL				
AÑO	2018	VALOR	76.00		AÑO	2021	VALOR	1.00	
AVANCE TRIMESTRAL OBRA/ACTIVIDAD									
METAS	1er.TRIMESTRE	2o.TRIMESTRE	3er.TRIMESTRE	4o.TRIMESTRE	CUMPLIMIENTO DE METAS				
PROGRAMACIÓN INICIAL	0.00	0.00	0.00	1.00	T1+T2+T3+T4		1.00		
PROGRAMACIÓN ACTUALIZADA	0.00	0.00	0.00	1.00	T1+T2+T3+T4		1.00		
METAS ALCANZADAS	0.00	0.00	0.00	1.00	T1+T2+T3+T4		1.00		
PORCENTAJE ALCANZADO TRIMESTRAL	0.00	0.00	0.00	100.00	PORCENTAJE ALCANZADO ANUAL		100.00		

PORCENTAJE DE CUMPLIMIENTO ALCANZADO EN EL TRIMESTRE: 100.00 %

REPORTE DE AVANCE DE GESTIÓN

UR 540 - SERVICIOS DE SALUD DE OAXACA

CUARTO TRIMESTRE 2021



UE: 001-DIRECCIÓN GENERAL DE SERVICIOS DE SALUD

ESTRUCTURA PROGRAMATICA							
PROGRAMA		SUBPROGRAMA		PROYECTO		OBRA/ACTIVIDAD	
164-FORTALECIMIENTO DEL SISTEMA DE SALUD		02-EQUIPAMIENTO DE LA INFRAESTRUCTURA EN SALUD		029-EQUIPAMIENTO PARA EL FORTALECIMIENTO DEL HOSPITAL GENERAL DR. AURELIO VALDIVIESO DEL ESTADO DE OAXACA (FASSA 2021)		001-EQUIPAMIENTO DEL HOSPITAL GENERAL DR. AURELIO VALDIVIESO DE LA LOCALIDAD DE OAXACA DE JUÁREZ (2A. ETAPA)	
POBLACIÓN O ÁREA DE ENFOQUE POTENCIAL	ATRIBUTO DE LA POBLACIÓN O ÁREA DE ENFOQUE:	POBLACIÓN SIN SEGURIDAD SOCIAL EN EL ESTADO DE OAXACA		HOMBRES:	0	MUJERES:	0
						TOTAL:	2438380
PRESUPUESTO ANUAL							
Aprobado	Ampliación	Reducción	Modificado	EJERCIDO T1		EJERCIDO T2	
0.00	9,712,766.76	0.00	9,712,766.76	0.00		0.00	
				EJERCIDO T3		EJERCIDO T4	
				0.00		9,694,072.44	
				TOTAL EJERCIDO AL TRIMESTRE VIGENTE			
				9,694,072.44			
PRESUPUESTO TRIMESTRAL DE LA ACTIVIDAD							
Aprobado		Modificado		Comprometido		Ejercido	
0.00		9,712,766.76		9,694,072.44		9,694,072.44	
				% de Ejercido Vs. Modificado			
				99.81			
DATOS DEL INDICADOR							
Nombre : PORCENTAJE DE INFRAESTRUCTURA EN SALUD EQUIPADA				Número de indicador : 2312			
Definición : MIDE EL PORCENTAJE DE INFRAESTRUCTURA EN SALUD EQUIPADA, RESPECTO A LAS PROGRAMADAS A EQUIPAR							
Método de Cálculo : (NÚMERO DE INFRAESTRUCTURA EN SALUD EQUIPADA / NÚMERO DE INFRAESTRUCTURA EN SALUD PROGRAMADA A EQUIPAR) * 100							
Tipo	Dimensión		Frecuencia de Medición		Forma de cálculo del indicador		Tipo de Valor
GESTIÓN	EFICACIA		TRIMESTRAL		PORCENTAJE		FLUJO
				Sentido Esperado		ASCENDENTE	
MEDIOS DE VERIFICACIÓN / FUENTE INFORMACIÓN				SUPUESTO			
FORMATO DE ENTREGA TRIMESTRAL DE EQUIPO GENERADO POR EL ALMACEN ESTATAL				EL PORCENTAJE DE CUMPLIMIENTO DEPENDERA DE LA VALIDACION DE LA FUENTE DE FINANCIAMIENTO POR NIVEL FEDERAL. EL CUMPLIMIENTO EN LOS PROCESOS DE COMPRA DE EQUIPAMIENTO ESTATAL. DEPENDERA DE LOS TIEMPOS DE ENTREGA DE EQUIPO A LAS UNIDADES POR LAS AREAS CORRESPONDIENTES.			
DATOS DE LA META							
Definición de la variable Meta:		1 - NÚMERO DE INFRAESTRUCTURA EN SALUD EQUIPADA					
Unidad de medida:		25 - NÚMERO					
LÍNEA BASE				VALOR PROGRAMADO ANUAL			
AÑO	2018	VALOR	76.00	AÑO	2021	VALOR	1.00
AVANCE TRIMESTRAL OBRA/ACTIVIDAD							
METAS	1er.TRIMESTRE	2o.TRIMESTRE	3er.TRIMESTRE	4o.TRIMESTRE	CUMPLIMIENTO DE METAS		
PROGRAMACIÓN INICIAL	0.00	0.00	0.00	1.00	T1+T2+T3+T4		1.00
PROGRAMACIÓN ACTUALIZADA	0.00	0.00	0.00	1.00	T1+T2+T3+T4		1.00
METAS ALCANZADAS	0.00	0.00	0.00	1.00	T1+T2+T3+T4		1.00
PORCENTAJE ALCANZADO TRIMESTRAL	0.00	0.00	0.00	100.00	PORCENTAJE ALCANZADO ANUAL		100.00

PORCENTAJE DE CUMPLIMIENTO ALCANZADO EN EL TRIMESTRE: 100.00 %

REPORTE DE AVANCE DE GESTIÓN

UR 540 - SERVICIOS DE SALUD DE OAXACA

CUARTO TRIMESTRE 2021



Gobierno del Estado

UE: 001-DIRECCIÓN GENERAL DE SERVICIOS DE SALUD

ESTRUCTURA PROGRAMATICA							
PROGRAMA		SUBPROGRAMA		PROYECTO		OBRA/ACTIVIDAD	
164-FORTALECIMIENTO DEL SISTEMA DE SALUD		02-EQUIPAMIENTO DE LA INFRAESTRUCTURA EN SALUD		030-EQUIPAMIENTO PARA EL FORTALECIMIENTO DE HOSPITALES EN LA JURISDICCIÓN SANITARIA: NÚM. 02 "ISTMO" EN EL ESTADO DE OAXACA (FASSA 2021)		001-EQUIPAMIENTO DEL HOSPITAL COMUNITARIO DE LA LOCALIDAD DE SAN PEDRO HUAMELULA	
POBLACIÓN O ÁREA DE ENFOQUE POTENCIAL	ATRIBUTO DE LA POBLACIÓN O ÁREA DE ENFOQUE:	POBLACIÓN SIN SEGURIDAD SOCIAL EN EL ESTADO DE OAXACA		HOMBRES:	0	MUJERES:	0
						TOTAL:	2438380
PRESUPUESTO ANUAL							
Aprobado	Ampliación	Reducción	Modificado	EJERCIDO T1	EJERCIDO T2	EJERCIDO T3	EJERCIDO T4
0.00	1,851,893.22	0.00	1,851,893.22	0.00	0.00	0.00	1,851,824.00
TOTAL EJERCIDO AL TRIMESTRE VIGENTE							1,851,824.00
PRESUPUESTO TRIMESTRAL DE LA ACTIVIDAD							
Aprobado	Modificado	Comprometido	Devengado	Ejercido	% de Ejercido Vs. Modificado		
0.00	1,851,893.22	1,851,824.00	1,851,824.00	1,851,824.00	100.00		
DATOS DEL INDICADOR							
Nombre :	PORCENTAJE DE INFRAESTRUCTURA EN SALUD EQUIPADA			Número de indicador :	2312		
Definición :	MIDE EL PORCENTAJE DE INFRAESTRUCTURA EN SALUD EQUIPADA, RESPECTO A LAS PROGRAMADAS A EQUIPAR						
Método de Cálculo :	(NÚMERO DE INFRAESTRUCTURA EN SALUD EQUIPADA / NÚMERO DE INFRAESTRUCTURA EN SALUD PROGRAMADA A EQUIPAR) * 100						
Tipo	Dimensión	Frecuencia de Medición	Forma de cálculo del indicador	Tipo de Valor	Sentido Esperado		
GESTIÓN	EFICACIA	TRIMESTRAL	PORCENTAJE	FLUJO	ASCENDENTE		
MEDIOS DE VERIFICACIÓN / FUENTE INFORMACIÓN				SUPUESTO			
FORMATO DE ENTREGA TRIMESTRAL DE EQUIPO GENERADO POR EL ALMACEN ESTATAL				EL PORCENTAJE DE CUMPLIMIENTO DEPENDERÁ DE LA VALIDACIÓN DE LA FUENTE DE FINANCIAMIENTO POR NIVEL FEDERAL. EL CUMPLIMIENTO EN LOS PROCESOS DE COMPRA DE EQUIPAMIENTO ESTATAL. DEPENDERÁ DE LOS TIEMPOS DE ENTREGA DE EQUIPO A LAS UNIDADES POR LAS ÁREAS CORRESPONDIENTES.			
DATOS DE LA META							
Definición de la variable Meta:	1 - NÚMERO DE INFRAESTRUCTURA EN SALUD EQUIPADA						
Unidad de medida:	25 - NÚMERO						
LÍNEA BASE				VALOR PROGRAMADO ANUAL			
AÑO	2018	VALOR	76.00	AÑO	2021	VALOR	1.00
AVANCE TRIMESTRAL OBRA/ACTIVIDAD							
METAS	1er.TRIMESTRE	2o.TRIMESTRE	3er.TRIMESTRE	4o.TRIMESTRE	CUMPLIMIENTO DE METAS		
PROGRAMACIÓN INICIAL	0.00	0.00	0.00	1.00	T1+T2+T3+T4		1.00
PROGRAMACIÓN ACTUALIZADA	0.00	0.00	0.00	1.00	T1+T2+T3+T4		1.00
METAS ALCANZADAS	0.00	0.00	0.00	1.00	T1+T2+T3+T4		1.00
PORCENTAJE ALCANZADO TRIMESTRAL	0.00	0.00	0.00	100.00	PORCENTAJE ALCANZADO ANUAL		100.00

PORCENTAJE DE CUMPLIMIENTO ALCANZADO EN EL TRIMESTRE: 100.00 %



SERVICIOS DE SALUD DE OAXACA
SUBDIRECCIÓN DE INNOVACIÓN Y CALIDAD
DIRECCIÓN DE PLANEACIÓN Y DESARROLLO
PROGRAMAS Y PROYECTOS DE INVERSIÓN AL 31 DE DICIEMBRE DE 2021



NOMBRE DE LA OBRA O ACTIVIDAD	NÚMERO DE OBRA	CLAVE DE FINANCIAMIENTO	FUENTE DE FINANCIAMIENTO	VIGENTE
TERMINACIÓN DEL HOSPITAL GENERAL 30 CAMAS EN HEROICA CIUDAD DE TLAXIACO 4A. ETAPA.	FEIEF/1765/33912/2020	AECAA0520	FONDO DE ESTABILIZACION DE LOS INGRESOS DE LAS ENTIDADES FEDERATIVAS	12,286,284.47
TERMINACIÓN DEL HOSPITAL GENERAL 30 CAMAS DE LA HEROICA CIUDAD DE TLAXIACO (2DA. ETAPA).	FEIEF/1768/33911/2020	AECAA0520	FONDO DE ESTABILIZACION DE LOS INGRESOS DE LAS ENTIDADES FEDERATIVAS	13,500,003.13
TERMINACION DEL HOSPITAL GENERAL 30 CAMAS EN HEROICA CIUDAD DE TLAXIACO 3A. ETAPA.	FEIEF/1770/33915/2020	AECAA0520	FONDO DE ESTABILIZACION DE LOS INGRESOS DE LAS ENTIDADES FEDERATIVAS	13,813,453.61
ADQUISICIÓN DE UNIDAD MÉDICA MÓVIL EQUIPADA PARA TERAPIA INTENSIVA ADULTOS EN EL FORTALECIMIENTO A LA ATENCIÓN MÉDICA DEL HOSPITAL GENERAL DE SAN JUAN BAUTISTA TUXTEPEC	FEIEF/1766/33913/2020	AECAA0520	FONDO DE ESTABILIZACION DE LOS INGRESOS DE LAS ENTIDADES FEDERATIVAS	41,675,856.80
ADQUISICIÓN DE UNIDAD MÉDICA MÓVIL EQUIPADA PARA TERAPIA INTENSIVA NEONATAL EN EL FORTALECIMIENTO A LA ATENCIÓN MÉDICA DEL HOSPITAL GENERAL DE SAN JUAN BAUTISTA TUXTEPEC	FEIEF/1767/33909/2020	AECAA0520	FONDO DE ESTABILIZACION DE LOS INGRESOS DE LAS ENTIDADES FEDERATIVAS	40,782,039.04
EQUIPAMIENTO DEL HOSPITAL GENERAL DE LA HEROICA CIUDAD DE TLAXIACO	FEIEF/1779/33924/2020	AECAA0520	FONDO DE ESTABILIZACION DE LOS INGRESOS DE LAS ENTIDADES FEDERATIVAS	4,922,096.16
EQUIPAMIENTO DEL HOSPITAL GENERAL DE LA HEROICA CIUDAD DE TLAXIACO	FEIEF/1779/33924/2020	AECAA0520	FONDO DE ESTABILIZACION DE LOS INGRESOS DE LAS ENTIDADES FEDERATIVAS	133,349.77
EQUIPAMIENTO DEL HOSPITAL GENERAL DE LA HEROICA CIUDAD DE TLAXIACO	FEIEF/1779/33924/2020	AECAA0520	FONDO DE ESTABILIZACION DE LOS INGRESOS DE LAS ENTIDADES FEDERATIVAS	1,362,891.39
EQUIPAMIENTO DEL HOSPITAL GENERAL DE LA HEROICA CIUDAD DE TLAXIACO	FEIEF/1779/33924/2020	AECAA0520	FONDO DE ESTABILIZACION DE LOS INGRESOS DE LAS ENTIDADES FEDERATIVAS	1,213,086.22
EQUIPAMIENTO DEL HOSPITAL GENERAL DE LA HEROICA CIUDAD DE TLAXIACO	FEIEF/1779/33924/2020	AECAA0520	FONDO DE ESTABILIZACION DE LOS INGRESOS DE LAS ENTIDADES FEDERATIVAS	32,924.11
EQUIPAMIENTO DEL HOSPITAL GENERAL DE LA HEROICA CIUDAD DE TLAXIACO	FEIEF/1779/33924/2020	AECAA0520	FONDO DE ESTABILIZACION DE LOS INGRESOS DE LAS ENTIDADES FEDERATIVAS	48,548,786.00
EQUIPAMIENTO DEL HOSPITAL GENERAL DE LA HEROICA CIUDAD DE TLAXIACO	FEIEF/1779/33924/2020	AECAA0520	FONDO DE ESTABILIZACION DE LOS INGRESOS DE LAS ENTIDADES FEDERATIVAS	3,661,933.75
EQUIPAMIENTO DEL HOSPITAL GENERAL DE LA HEROICA CIUDAD DE TLAXIACO	FEIEF/1779/33924/2020	AECAA0520	FONDO DE ESTABILIZACION DE LOS INGRESOS DE LAS ENTIDADES FEDERATIVAS	85,613.06
EQUIPAMIENTO DEL HOSPITAL GENERAL DE LA HEROICA CIUDAD DE TLAXIACO	FEIEF/1779/33924/2020	AECAA0520	FONDO DE ESTABILIZACION DE LOS INGRESOS DE LAS ENTIDADES FEDERATIVAS	14,931.43
TERMINACIÓN DE CENTRO DE SALUD EN LA LOCALIDAD DE CERRO GORDO	FASSA/0914/32156/2020	BEABA0120	FASSA CAPITAL	2,800,000.00
TERMINACIÓN DEL CENTRO DE SALUD EN LA LOCALIDAD DE SANTO DOMINGO INGENIO	FASSA/0914/32157/2020	BEABA0120	FASSA CAPITAL	2,500,000.00
TERMINACIÓN DE CENTRO DE SALUD EN LA LOCALIDAD DE SAN MARTÍN DE PORRES	FASSA/1069/32491/2020	BEABA0120	FASSA CAPITAL	1,500,000.00
TERMINACIÓN DEL CENTRO DE SALUD EN LA LOCALIDAD DE SANTIAGO ZACATEPEC	FASSA/1069/32492/2020	BEABA0120	FASSA CAPITAL	3,285,000.00
CONSTRUCCIÓN DE CÁMARA FRÍA EN LA LOCALIDAD DE HEROICA CIUDAD DE JUCHITÁN DE ZARAGOZA	FASSA/1775/33920/2020	BEABA0120	FASSA CAPITAL	2,678,318.07
CONSTRUCCIÓN DE CÁMARA FRÍA EN LA LOCALIDAD DE HEROICA CIUDAD DE JUCHITÁN DE ZARAGOZA	FASSA/1775/33920/2020	BEABA0121	FASSA CAPITAL	0.00
CONSTRUCCIÓN DE TECHUMBRE PARA AMBULANCIA EN EL HOSPITAL COMUNITARIO 18 CAMAS DE CHALCATONGÓ DE HIDALGO	FASSA/1776/33921/2020	BEABA0120	FASSA CAPITAL	200,000.00
ADQUISICIÓN DE EQUIPO PARA FORTALECER EL HOSPITAL GENERAL DE LA LOCALIDAD DE CIUDAD IXTEPEC	FASSA/0292/31095/2020	BEABA0120	FASSA CAPITAL	113,738.00
ADQUISICIÓN DE EQUIPO PARA FORTALECER EL HOSPITAL GENERAL DE LA LOCALIDAD DE HEROICA CIUDAD DE HUAJUAPAN DE LEÓN	FASSA/0293/31096/2020	BEABA0120	FASSA CAPITAL	406,000.00
ADQUISICIÓN DE EQUIPO PARA FORTALECER EL HOSPITAL COMUNITARIO DE LA LOCALIDAD DE SANTA MARÍA HUATULCO	FASSA/0294/31097/2020	BEABA0120	FASSA CAPITAL	156,622.74
ADQUISICIÓN DE EQUIPO PARA FORTALECER EL HOSPITAL COMUNITARIO DE LA LOCALIDAD DE SANTA MARÍA HUATULCO	FASSA/0294/31097/2020	BEABA0120	FASSA CAPITAL	10,892.40
ADQUISICIÓN DE EQUIPO PARA FORTALECER EL HOSPITAL COMUNITARIO DE LA LOCALIDAD DE SANTOS REYES NOPALA	FASSA/0295/31098/2020	BEABA0120	FASSA CAPITAL	58,000.00
ADQUISICIÓN DE EQUIPO PARA FORTALECER EL HOSPITAL COMUNITARIO DE LA LOCALIDAD DE TEMASCAL	FASSA/0296/31099/2020	BEABA0120	FASSA CAPITAL	82,719.60
ADQUISICIÓN DE EQUIPO PARA FORTALECER EL HOSPITAL COMUNITARIO DE LA LOCALIDAD DE TEMASCAL	FASSA/0296/31099/2020	BEABA0120	FASSA CAPITAL	2,213,146.60

ADQUISICIÓN DE EQUIPO PARA FORTALECER EL HOSPITAL COMUNITARIO DE LA LOCALIDAD DE SAN PEDRO TAPANATEPEC	FASSA/0297/31100/2020	BEABA0120	FASSA CAPITAL	1,851,824.00
ADQUISICIÓN DE EQUIPO PARA FORTALECER EL HOSPITAL COMUNITARIO DE LA LOCALIDAD DE SAN JACINTO TLACOTEPEC	FASSA/0298/31101/2020	BEABA0120	FASSA CAPITAL	103,135.60
ADQUISICIÓN DE EQUIPO PARA FORTALECER EL HOSPITAL COMUNITARIO DE LA LOCALIDAD DE SAN JACINTO TLACOTEPEC	FASSA/0298/31101/2020	BEABA0120	FASSA CAPITAL	2,125,473.37
ADQUISICIÓN DE EQUIPO PARA FORTALECER EL HOSPITAL COMUNITARIO DE LA LOCALIDAD DE SAN PEDRO HUAMELULA	FASSA/0299/31102/2020	BEABA0120	FASSA CAPITAL	27,840.00
ADQUISICIÓN DE EQUIPO PARA FORTALECER EL HOSPITAL COMUNITARIO DE LA LOCALIDAD DE SAN PEDRO HUAMELULA	FASSA/0299/31102/2020	BEABA0120	FASSA CAPITAL	1,032,516.00
ADQUISICIÓN DE EQUIPO PARA FORTALECER EL CENTRO DE SALUD CON SERVICIOS AMPLIADOS (CESSA) DE LA LOCALIDAD DE TEOTITLÁN DEL VALLE	FASSA/0300/31103/2020	BEABA0120	FASSA CAPITAL	42,613.76
ADQUISICIÓN DE EQUIPO PARA FORTALECER EL CENTRO DE SALUD CON SERVICIOS AMPLIADOS (CESSA) DE LA LOCALIDAD DE TEOTITLÁN DEL VALLE	FASSA/0300/31103/2020	BEABA0120	FASSA CAPITAL	4,549,228.43
ADQUISICIÓN DE EQUIPO PARA FORTALECER EL CENTRO DE SALUD CON SERVICIOS AMPLIADOS (CESSA) DE LA LOCALIDAD DE TEOTITLÁN DEL VALLE	FASSA/0300/31103/2020	BEABA0120	FASSA CAPITAL	2,186,484.00
ADQUISICIÓN DE EQUIPO PARA FORTALECER EL CENTRO DE SALUD DE LA LOCALIDAD DE OAXACA DE JUÁREZ, (COL. LOMAS DE SAN JACINTO)	FASSA/0301/31104/2020	BEABA0120	FASSA CAPITAL	36,250.00
ADQUISICIÓN DE EQUIPO PARA FORTALECER EL CENTRO DE SALUD URBANO DE LA LOCALIDAD DE CIUDAD IXTEPEC	FASSA/0322/31117/2020	BEABA0120	FASSA CAPITAL	210,194.20
ADQUISICIÓN DE EQUIPO PARA FORTALECER EL CENTRO DE SALUD DE LA LOCALIDAD DE SANTO DOMINGO INGENIO	FASSA/0329/31126/2020	BEABA0120	FASSA CAPITAL	795,164.34
ADQUISICIÓN DE EQUIPO PARA FORTALECER EL CENTRO DE SALUD DE LA LOCALIDAD DE SANTO DOMINGO INGENIO	FASSA/0329/31126/2020	BEABA0120	FASSA CAPITAL	113,838.80
ADQUISICIÓN DE EQUIPO PARA FORTALECER EL CENTRO DE SALUD DE LA LOCALIDAD DE SANTO DOMINGO INGENIO	FASSA/0329/31126/2020	BEABA0120	FASSA CAPITAL	1,996,927.82
ADQUISICIÓN DE EQUIPO PARA FORTALECER EL CENTRO DE SALUD DE LA LOCALIDAD DE SANTO DOMINGO INGENIO	FASSA/0329/31126/2020	BEABA0120	FASSA CAPITAL	573,650.74
ADQUISICIÓN DE EQUIPO PARA FORTALECER EL CENTRO DE SALUD URBANO DE LA LOCALIDAD DE CIUDAD IXTEPEC (2A ETAPA)	FASSA/0484/31383/2020	BEABA0120	FASSA CAPITAL	723,917.14
ADQUISICIÓN DE EQUIPO PARA FORTALECER EL CENTRO DE SALUD URBANO DE LA LOCALIDAD DE CIUDAD IXTEPEC (2A ETAPA)	FASSA/0484/31383/2020	BEABA0120	FASSA CAPITAL	1,303,864.94
ADQUISICIÓN DE EQUIPO PARA FORTALECER EL CENTRO DE SALUD URBANO DE LA LOCALIDAD DE CIUDAD IXTEPEC (2A ETAPA)	FASSA/0484/31383/2020	BEABA0120	FASSA CAPITAL	796,234.44
ADQUISICIÓN DE EQUIPAMIENTO MÉDICO CENTRO DE SALUD DE LA LOCALIDAD DE ASUNCIÓN IXTALTEPEC	FASSA/0759/31901/2020	BEABA0120	FASSA CAPITAL	730,373.12
ADQUISICIÓN DE EQUIPAMIENTO MÉDICO CENTRO DE SALUD DE LA LOCALIDAD DE ASUNCIÓN IXTALTEPEC	FASSA/0759/31901/2020	BEABA0120	FASSA CAPITAL	205,866.08
ADQUISICIÓN DE EQUIPAMIENTO MÉDICO CENTRO DE SALUD DE LA LOCALIDAD DE ASUNCIÓN IXTALTEPEC	FASSA/0759/31901/2020	BEABA0120	FASSA CAPITAL	1,591,973.56
ADQUISICIÓN DE EQUIPAMIENTO MÉDICO CENTRO DE SALUD DE LA LOCALIDAD DE ASUNCIÓN IXTALTEPEC	FASSA/0759/31901/2020	BEABA0120	FASSA CAPITAL	487,693.00
ADQUISICIÓN DE EQUIPO PARA FORTALECER EL CENTRO DE SALUD URBANO DE 12 NÚCLEOS BÁSICOS DE LA LOCALIDAD DE OAXACA DE JUÁREZ.	FASSA/1150/32682/2020	BEABA0120	FASSA CAPITAL	292,500.00
ADQUISICIÓN DE EQUIPO PARA FORTALECER EL HOSPITAL COMUNITARIO DE LA LOCALIDAD DE SANTA MARÍA HUATULCO	FASSA/1150/32683/2020	BEABA0120	FASSA CAPITAL	37,236.00
ADQUISICIÓN DE EQUIPO PARA FORTALECER EL CENTRO DE SALUD CON SERVICIOS AMPLIADOS DE LA LOCALIDAD DE CRUCESITA	FASSA/1150/32684/2020	BEABA0120	FASSA CAPITAL	37,236.00
ADQUISICIÓN DE EQUIPO PARA FORTALECER EL HOSPITAL GENERAL DE LA LOCALIDAD DE MALPICA	FASSA/1150/32685/2020	BEABA0120	FASSA CAPITAL	37,236.00
ADQUISICIÓN DE EQUIPO PARA FORTALECER EL CENTRO DE SALUD DE LA LOCALIDAD DE SAN RAYMUNDO JALPAN	FASSA/1150/32686/2020	BEABA0120	FASSA CAPITAL	96,419.20
ADQUISICIÓN DE EQUIPO PARA FORTALECER EL CENTRO DE SALUD DE LA LOCALIDAD DE SAN RAYMUNDO JALPAN	FASSA/1150/32686/2020	BEABA0120	FASSA CAPITAL	40,633.35
ADQUISICIÓN DE EQUIPO PARA FORTALECER EL CENTRO DE SALUD DE LA LOCALIDAD DE SAN RAYMUNDO JALPAN	FASSA/1150/32686/2020	BEABA0120	FASSA CAPITAL	234,067.12
ADQUISICIÓN DE EQUIPO PARA FORTALECER EL CENTRO DE SALUD DE LA LOCALIDAD DE SAN RAYMUNDO JALPAN	FASSA/1150/32686/2020	BEABA0120	FASSA CAPITAL	85,585.79
ADQUISICIÓN DE EQUIPO PARA FORTALECER EL CENTRO DE SALUD DE LA LOCALIDAD DE SANTA MARÍA GUIENAGATI	FASSA/1150/32687/2020	BEABA0120	FASSA CAPITAL	722,889.96
ADQUISICIÓN DE EQUIPO PARA FORTALECER EL CENTRO DE SALUD DE LA LOCALIDAD DE SANTA MARÍA GUIENAGATI	FASSA/1150/32687/2020	BEABA0120	FASSA CAPITAL	113,781.94
ADQUISICIÓN DE EQUIPO PARA FORTALECER EL CENTRO DE SALUD DE LA LOCALIDAD DE SANTA MARÍA GUIENAGATI	FASSA/1150/32687/2020	BEABA0120	FASSA CAPITAL	1,997,637.74
ADQUISICIÓN DE EQUIPO PARA FORTALECER EL CENTRO DE SALUD DE LA LOCALIDAD DE SANTA MARÍA GUIENAGATI	FASSA/1150/32687/2020	BEABA0120	FASSA CAPITAL	519,072.74
ADQUISICIÓN DE EQUIPO PARA FORTALECER EL CENTRO DE SALUD URBANO DE 10 CONSULTORIOS DE LA LOCALIDAD DE SAN JUAN BAUTISTA TUXTEPEC (LOMA ALTA)	FASSA/1212/32805/2020	BEABA0120	FASSA CAPITAL	285,119.88
ADQUISICIÓN DE EQUIPO PARA FORTALECER EL HOSPITAL DE ESPECIALIDADES DE LA MUJER DE LA LOCALIDAD DE REYES MANTECÓN	FASSA/1212/32806/2020	BEABA0120	FASSA CAPITAL	1,500,000.00

ADQUISICIÓN DE EQUIPO PARA FORTALECER EL HOSPITAL DE ESPECIALIDADES DE LA MUJER DE LA LOCALIDAD DE REYES MANTECÓN	FASSA/1212/32806/2020	BEABA0120	FASSA CAPITAL	37,236.00
EQUIPAMIENTO DEL HOSPITAL COMUNITARIO DE LA LOCALIDAD DE SANTA MARÍA HUATULCO.	FASSA/1843/34086/2020	BEABA0120	FASSA CAPITAL	2,042,620.80
EQUIPAMIENTO DEL HOSPITAL COMUNITARIO DE LA LOCALIDAD DE SANTA MARÍA HUATULCO.	FASSA/1843/34086/2020	BEABA0120	FASSA CAPITAL	2,290,868.48
EQUIPAMIENTO DEL HOSPITAL COMUNITARIO DE LA LOCALIDAD DE SANTIAGO TAMAZOLA	FASSA/1843/34087/2020	BEABA0120	FASSA CAPITAL	3,466,803.84
EQUIPAMIENTO DEL HOSPITAL COMUNITARIO DE LA LOCALIDAD DE SANTIAGO TAMAZOLA	FASSA/1843/34087/2020	BEABA0120	FASSA CAPITAL	2,690,694.58
EQUIPAMIENTO DEL HOSPITAL COMUNITARIO DE LA LOCALIDAD DE VILLA SOLA DE VEGA	FASSA/1843/34088/2020	BEABA0120	FASSA CAPITAL	2,754,712.32
EQUIPAMIENTO DEL HOSPITAL COMUNITARIO DE LA LOCALIDAD DE VILLA SOLA DE VEGA	FASSA/1843/34088/2020	BEABA0120	FASSA CAPITAL	2,452,847.63
REHABILITACIÓN DE HOSPITAL GENERAL EN LA LOCALIDAD DE SALINA CRUZ	FASSA/1068/32487/2020	BEABA0120	FASSA CAPITAL	2,535,676.29
REHABILITACIÓN DEL HOSPITAL COMUNITARIO EN LA LOCALIDAD DE SAN PEDRO TAPANATEPEC	FASSA/1068/32488/2020	BEABA0120	FASSA CAPITAL	500,000.00
REHABILITACIÓN DEL CENTRO DE SALUD EN LA LOCALIDAD DE OAXACA DE JUAREZ	FASSA/1068/32489/2020	BEABA0120	FASSA CAPITAL	1,164,323.71
REHABILITACIÓN DEL HOSPITAL DE LA NIÑEZ OAXAQUEÑA EN LA LOCALIDAD DE SAN BARTOLO COYOTEPEC	FASSA/1068/32490/2020	BEABA0120	FASSA CAPITAL	2,500,000.00
REHABILITACIÓN DEL CENTRO DE SALUD EN LA LOCALIDAD DE TEOCOCUILCO DE MARCOS PÉREZ	FASSA/1070/32493/2020	BEABA0120	FASSA CAPITAL	531,160.67
REHABILITACIÓN DEL CENTRO DE SALUD EN LA LOCALIDAD DE SAN PABLO HUITZO	FASSA/1070/32494/2020	BEABA0120	FASSA CAPITAL	500,000.00
REHABILITACIÓN DEL CENTRO DE VACUNOLOGÍA EN LA LOCALIDAD DE ZIMATLÁN DE ÁLVAREZ	FASSA/1070/32495/2020	BEABA0120	FASSA CAPITAL	1,500,000.00
REHABILITACIÓN DEL ALMACEN ESTATAL EN LA LOCALIDAD DE REYES MANTECÓN	FASSA/1070/32496/2020	BEABA0120	FASSA CAPITAL	4,200,000.00
REHABILITACIÓN DE HOSPITAL GENERAL EN LA LOCALIDAD DE SANTIAGO PINOTEPA NACIONAL	FASSA/1233/32855/2020	BEABA0120	FASSA CAPITAL	518,568.55
REHABILITACIÓN DEL HOSPITAL DR. AURELIO VALDIVIESO EN LA LOCALIDAD DE OAXACA DE JUAREZ	FASSA/1233/32856/2020	BEABA0120	FASSA CAPITAL	702,812.14
REHABILITACIÓN DE HOSPITAL DE 30 CAMAS DE PUERTO ESCONDIDO	FASSA/1340/33077/2020	BEABA0120	FASSA CAPITAL	500,000.00
REHABILITACIÓN DE HOSPITAL GENERAL EN LA LOCALIDAD DE SANTIAGO PINOTEPA NACIONAL (SEGUNDA ETAPA).	FASSA/1773/33918/2020	BEABA0120	FASSA CAPITAL	700,000.00
REHABILITACIÓN DEL HOSPITAL CIVIL DR. AURELIO VALDIVIESO (SEGUNDA ETAPA).	FASSA/1774/33919/2020	BEABA0120	FASSA CAPITAL	1,421,681.93
REHABILITACIÓN DEL HOSPITAL GENERAL 30 CAMAS EN LA LOCALIDAD DE SANTIAGO PINOTEPA NACIONAL (TERCERA ETAPA)	FASSA/1845/34091/2020	BEABA0120	FASSA CAPITAL	1,123,160.74
REHABILITACIÓN DE CENTRO DE SALUD EN LA LOCALIDAD DE LA CUMBRE	FASSA/1846/34092/2020	BEABA0120	FASSA CAPITAL	400,000.00
REHABILITACIÓN DE CENTRO DE SALUD EN LA LOCALIDAD DE LA REFORMA	FASSA/1847/34093/2020	BEABA0120	FASSA CAPITAL	400,000.00
REHABILITACIÓN DE CENTRO DE SALUD EN LA LOCALIDAD DE EL RASTROJO	FASSA/1848/34094/2020	BEABA0120	FASSA CAPITAL	700,000.00
REHABILITACIÓN DE CENTRO DE SALUD EN LA LOCALIDAD DE ARROYO CHICAL (NUEVO ARROYO CHICAL)	FASSA/1849/34095/2020	BEABA0120	FASSA CAPITAL	851,079.91
REHABILITACIÓN DE CENTRO DE SALUD EN LA LOCALIDAD DE SANTA CATARINA LACHATAO	FASSA/1850/34096/2020	BEABA0120	FASSA CAPITAL	400,000.00
REHABILITACIÓN DE CENTRO DE SALUD EN LA LOCALIDAD DE ZAPOTITLÁN DEL RÍO	FASSA/1851/34097/2020	BEABA0120	FASSA CAPITAL	400,000.00
REHABILITACIÓN DE CENTRO DE SALUD EN LA LOCALIDAD DE EL CAMARON	FASSA/1852/34098/2020	BEABA0120	FASSA CAPITAL	400,000.00
REHABILITACIÓN DE CENTRO DE SALUD EN LA LOCALIDAD DE VICENTE GUERRERO	FASSA/1853/34099/2020	BEABA0120	FASSA CAPITAL	400,000.00
REHABILITACIÓN DE CENTRO DE SALUD EN LA LOCALIDAD DE CRUZ BLANCA	FASSA/1854/34100/2020	BEABA0120	FASSA CAPITAL	250,000.00
REHABILITACIÓN DEL HOSPITAL CIVIL DR. AURELIO VALDIVIESO (TERCERA ETAPA)	FASSA/1855/34101/2020	BEABA0120	FASSA CAPITAL	600,000.00
REHABILITACIÓN DE CENTRO DE SALUD EN LA LOCALIDAD DE SAN AGUSTÍN DE LAS JUNTAS	FASSA/1856/34102/2020	BEABA0120	FASSA CAPITAL	400,000.00
REHABILITACIÓN DE CENTRO DE SALUD EN LA LOCALIDAD DE SAN JUAN TEITIPAC	FASSA/1857/34103/2020	BEABA0120	FASSA CAPITAL	400,000.00
REHABILITACIÓN DE CENTRO DE SALUD EN LA LOCALIDAD DE SANTA CRUZ PAPALUTLA	FASSA/1858/34104/2020	BEABA0120	FASSA CAPITAL	400,000.00
CONSTRUCCIÓN (REUBICACIÓN) DE CENTRO DE SALUD RURAL DE 2 NB EN LA LOCALIDAD DE SAN GABRIEL MIXTEPEC	PNR/0429/31342/2020	BEBGZ1120	PROGRAMA NACIONAL DE RECONSTRUCCION (PNR)	6,057,753.42
CONSTRUCCIÓN (SUSTITUCIÓN) DE CENTRO DE SALUD RURAL DE 1 NB EN LA LOCALIDAD DE HEROICA CIUDAD DE JUCHITAN DE ZARAGOZA (COLONIA 25 DE MAYO)	PNR/0429/31343/2020	BEBGZ1120	PROGRAMA NACIONAL DE RECONSTRUCCION (PNR)	4,463,390.05
CONSTRUCCIÓN (SUSTITUCIÓN) DE CENTRO DE SALUD RURAL DE 1 NB AJUSTADO EN LA LOCALIDAD DE SAN NICOLÁS HIDALGO	PNR/0429/31345/2020	BEBGZ1120	PROGRAMA NACIONAL DE RECONSTRUCCION (PNR)	5,648,885.38
CONSTRUCCIÓN (SUSTITUCIÓN) DE CENTRO DE SALUD RURAL DE 1 NB AJUSTADO EN LA LOCALIDAD DE LÁZARO CÁRDENAS YUCUNICOCO	PNR/0429/31346/2020	BEBGZ1120	PROGRAMA NACIONAL DE RECONSTRUCCION (PNR)	3,516,497.59

CONSTRUCCIÓN (REUBICACIÓN) DE CENTRO DE SALUD RURAL DE 1 NB AJUSTADO EN LA LOCALIDAD DE PLAN ALEMÁN	PNR/0429/31347/2020	BEBGZ1120	PROGRAMA NACIONAL DE RECONSTRUCCION (PNR)	5,419,040.29
CONSTRUCCIÓN (SUSTITUCIÓN) DEL CENTRO DE SALUD RURAL 1NB AJUSTADO VILLA DE TUTUTEPEC, LOCALIDAD DE CHACAHUA NÚMERO DE CLUES OCSSA019972	PNR/1831/33972/2020	BEBGZ1120	PROGRAMA NACIONAL DE RECONSTRUCCION (PNR)	6,867,000.00
AMPLIACIÓN Y EQUIPAMIENTO DEL CENTRO ESTATAL DE ONCOLOGIA Y RADIOTERAPIA DE OAXACA DE JUAREZ	FPGC/0274/31067/2020	BECD0314	FDO DE PROT CONTRA GTS CATASTRÓFICOS CENTRO EST DE ONCOLOGIA Y RADIOTERAPIA DE OAX DE JUAREZ	13,321,935.34
EQUIPAMIENTO DEL CENTRO DE SALUD DE LA LOCALIDAD DE ACATLÁN DE PÉREZ FIGUEROA	INSABI/1837/33993/2020	BEBGZ1020	PROGRAMA DE ATENCION A LA SALUD Y MEDICAMENTOS GRATUITOS PARA LA POBLACION SIN SEG. SOCIAL LABORAL (U013)	45,677.32
EQUIPAMIENTO DEL CENTRO DE SALUD DE LA LOCALIDAD DE ACATLÁN DE PÉREZ FIGUEROA	INSABI/1837/33993/2020	BEBGZ1020	PROGRAMA DE ATENCION A LA SALUD Y MEDICAMENTOS GRATUITOS PARA LA POBLACION SIN SEG. SOCIAL LABORAL (U013)	64,251.24
EQUIPAMIENTO DEL CENTRO DE SALUD DE LA LOCALIDAD DE ACATLÁN DE PÉREZ FIGUEROA	INSABI/1837/33993/2020	BEBGZ1020	PROGRAMA DE ATENCION A LA SALUD Y MEDICAMENTOS GRATUITOS PARA LA POBLACION SIN SEG. SOCIAL LABORAL (U013)	177,051.94
EQUIPAMIENTO DEL CENTRO DE SALUD DE LA LOCALIDAD DE VICENTE CAMALOTE	INSABI/1837/33994/2020	BEBGZ1020	PROGRAMA DE ATENCION A LA SALUD Y MEDICAMENTOS GRATUITOS PARA LA POBLACION SIN SEG. SOCIAL LABORAL (U013)	42,261.12
EQUIPAMIENTO DEL CENTRO DE SALUD DE LA LOCALIDAD DE VICENTE CAMALOTE	INSABI/1837/33994/2020	BEBGZ1020	PROGRAMA DE ATENCION A LA SALUD Y MEDICAMENTOS GRATUITOS PARA LA POBLACION SIN SEG. SOCIAL LABORAL (U013)	35,705.96
EQUIPAMIENTO DEL CENTRO DE SALUD DE LA LOCALIDAD DE VICENTE CAMALOTE	INSABI/1837/33994/2020	BEBGZ1020	PROGRAMA DE ATENCION A LA SALUD Y MEDICAMENTOS GRATUITOS PARA LA POBLACION SIN SEG. SOCIAL LABORAL (U013)	102,653.02
EQUIPAMIENTO DEL CENTRO DE SALUD DE LA LOCALIDAD DE NUEVA ESPERANZA	INSABI/1837/33995/2020	BEBGZ1020	PROGRAMA DE ATENCION A LA SALUD Y MEDICAMENTOS GRATUITOS PARA LA POBLACION SIN SEG. SOCIAL LABORAL (U013)	21,433.32
EQUIPAMIENTO DEL CENTRO DE SALUD DE LA LOCALIDAD DE NUEVA ESPERANZA	INSABI/1837/33995/2020	BEBGZ1020	PROGRAMA DE ATENCION A LA SALUD Y MEDICAMENTOS GRATUITOS PARA LA POBLACION SIN SEG. SOCIAL LABORAL (U013)	71,386.40
EQUIPAMIENTO DEL CENTRO DE SALUD DE LA LOCALIDAD DE NUEVA ESPERANZA	INSABI/1837/33995/2020	BEBGZ1020	PROGRAMA DE ATENCION A LA SALUD Y MEDICAMENTOS GRATUITOS PARA LA POBLACION SIN SEG. SOCIAL LABORAL (U013)	244,681.10
EQUIPAMIENTO DEL CENTRO DE SALUD DE LA LOCALIDAD DE PROGRESO	INSABI/1837/33996/2020	BEBGZ1020	PROGRAMA DE ATENCION A LA SALUD Y MEDICAMENTOS GRATUITOS PARA LA POBLACION SIN SEG. SOCIAL LABORAL (U013)	38,676.72
EQUIPAMIENTO DEL CENTRO DE SALUD DE LA LOCALIDAD DE PROGRESO	INSABI/1837/33996/2020	BEBGZ1020	PROGRAMA DE ATENCION A LA SALUD Y MEDICAMENTOS GRATUITOS PARA LA POBLACION SIN SEG. SOCIAL LABORAL (U013)	91,971.76
EQUIPAMIENTO DEL CENTRO DE SALUD DE LA LOCALIDAD DE PROGRESO	INSABI/1837/33996/2020	BEBGZ1020	PROGRAMA DE ATENCION A LA SALUD Y MEDICAMENTOS GRATUITOS PARA LA POBLACION SIN SEG. SOCIAL LABORAL (U013)	1,770.16
EQUIPAMIENTO DEL CENTRO DE SALUD DE LA LOCALIDAD DE MATÍAS ROMERO AVENDAÑO	INSABI/1837/33997/2020	BEBGZ1020	PROGRAMA DE ATENCION A LA SALUD Y MEDICAMENTOS GRATUITOS PARA LA POBLACION SIN SEG. SOCIAL LABORAL (U013)	49,354.52
EQUIPAMIENTO DEL CENTRO DE SALUD DE LA LOCALIDAD DE MATÍAS ROMERO AVENDAÑO	INSABI/1837/33997/2020	BEBGZ1020	PROGRAMA DE ATENCION A LA SALUD Y MEDICAMENTOS GRATUITOS PARA LA POBLACION SIN SEG. SOCIAL LABORAL (U013)	70,873.68

EQUIPAMIENTO DEL CENTRO DE SALUD DE LA LOCALIDAD DE MATÍAS ROMERO AVENDAÑO	INSABI/1837/33997/2020	BEBGZ1020	PROGRAMA DE ATENCION A LA SALUD Y MEDICAMENTOS GRATUITOS PARA LA POBLACION SIN SEG. SOCIAL LABORAL (U013)	146,258.58
EQUIPAMIENTO DEL CENTRO DE SALUD DE LA LOCALIDAD DE PALOMARES	INSABI/1837/33998/2020	BEBGZ1020	PROGRAMA DE ATENCION A LA SALUD Y MEDICAMENTOS GRATUITOS PARA LA POBLACION SIN SEG. SOCIAL LABORAL (U013)	38,676.72
EQUIPAMIENTO DEL CENTRO DE SALUD DE LA LOCALIDAD DE PALOMARES	INSABI/1837/33998/2020	BEBGZ1020	PROGRAMA DE ATENCION A LA SALUD Y MEDICAMENTOS GRATUITOS PARA LA POBLACION SIN SEG. SOCIAL LABORAL (U013)	83,058.32
EQUIPAMIENTO DEL CENTRO DE SALUD DE LA LOCALIDAD DE PALOMARES	INSABI/1837/33998/2020	BEBGZ1020	PROGRAMA DE ATENCION A LA SALUD Y MEDICAMENTOS GRATUITOS PARA LA POBLACION SIN SEG. SOCIAL LABORAL (U013)	10,453.92
EQUIPAMIENTO DEL CENTRO DE SALUD DE LA LOCALIDAD DE NOGALTEPEC	INSABI/1837/33999/2020	BEBGZ1020	PROGRAMA DE ATENCION A LA SALUD Y MEDICAMENTOS GRATUITOS PARA LA POBLACION SIN SEG. SOCIAL LABORAL (U013)	20,613.20
EQUIPAMIENTO DEL CENTRO DE SALUD DE LA LOCALIDAD DE NOGALTEPEC	INSABI/1837/33999/2020	BEBGZ1020	PROGRAMA DE ATENCION A LA SALUD Y MEDICAMENTOS GRATUITOS PARA LA POBLACION SIN SEG. SOCIAL LABORAL (U013)	41,229.88
EQUIPAMIENTO DEL CENTRO DE SALUD DE LA LOCALIDAD DE NOGALTEPEC	INSABI/1837/33999/2020	BEBGZ1020	PROGRAMA DE ATENCION A LA SALUD Y MEDICAMENTOS GRATUITOS PARA LA POBLACION SIN SEG. SOCIAL LABORAL (U013)	5,517.54
EQUIPAMIENTO DEL CENTRO DE SALUD DE LA LOCALIDAD DE SANTA MARÍA MIXISTLÁN	INSABI/1837/34000/2020	BEBGZ1020	PROGRAMA DE ATENCION A LA SALUD Y MEDICAMENTOS GRATUITOS PARA LA POBLACION SIN SEG. SOCIAL LABORAL (U013)	40,080.32
EQUIPAMIENTO DEL CENTRO DE SALUD DE LA LOCALIDAD DE SANTA MARÍA MIXISTLÁN	INSABI/1837/34000/2020	BEBGZ1020	PROGRAMA DE ATENCION A LA SALUD Y MEDICAMENTOS GRATUITOS PARA LA POBLACION SIN SEG. SOCIAL LABORAL (U013)	79,541.78
EQUIPAMIENTO DEL CENTRO DE SALUD DE LA LOCALIDAD DE SANTA MARÍA MIXISTLÁN	INSABI/1837/34000/2020	BEBGZ1020	PROGRAMA DE ATENCION A LA SALUD Y MEDICAMENTOS GRATUITOS PARA LA POBLACION SIN SEG. SOCIAL LABORAL (U013)	1,545.12
EQUIPAMIENTO DEL CENTRO DE SALUD DE LA LOCALIDAD DE PLUMA HIDALGO	INSABI/1837/34001/2020	BEBGZ1020	PROGRAMA DE ATENCION A LA SALUD Y MEDICAMENTOS GRATUITOS PARA LA POBLACION SIN SEG. SOCIAL LABORAL (U013)	29,214.60
EQUIPAMIENTO DEL CENTRO DE SALUD DE LA LOCALIDAD DE PLUMA HIDALGO	INSABI/1837/34001/2020	BEBGZ1020	PROGRAMA DE ATENCION A LA SALUD Y MEDICAMENTOS GRATUITOS PARA LA POBLACION SIN SEG. SOCIAL LABORAL (U013)	48,044.88
EQUIPAMIENTO DEL CENTRO DE SALUD DE LA LOCALIDAD DE PLUMA HIDALGO	INSABI/1837/34001/2020	BEBGZ1020	PROGRAMA DE ATENCION A LA SALUD Y MEDICAMENTOS GRATUITOS PARA LA POBLACION SIN SEG. SOCIAL LABORAL (U013)	2,959.16
EQUIPAMIENTO DEL CENTRO DE SALUD DE LA LOCALIDAD DE SAN AGUSTÍN ATENANGO	INSABI/1837/34002/2020	BEBGZ1020	PROGRAMA DE ATENCION A LA SALUD Y MEDICAMENTOS GRATUITOS PARA LA POBLACION SIN SEG. SOCIAL LABORAL (U013)	11,727.60
EQUIPAMIENTO DEL CENTRO DE SALUD DE LA LOCALIDAD DE SAN AGUSTÍN ATENANGO	INSABI/1837/34002/2020	BEBGZ1020	PROGRAMA DE ATENCION A LA SALUD Y MEDICAMENTOS GRATUITOS PARA LA POBLACION SIN SEG. SOCIAL LABORAL (U013)	42,431.64
EQUIPAMIENTO DEL CENTRO DE SALUD DE LA LOCALIDAD DE SAN AGUSTÍN ATENANGO	INSABI/1837/34002/2020	BEBGZ1020	PROGRAMA DE ATENCION A LA SALUD Y MEDICAMENTOS GRATUITOS PARA LA POBLACION SIN SEG. SOCIAL LABORAL (U013)	963.96

EQUIPAMIENTO DEL CENTRO DE SALUD DE LA LOCALIDAD DE SAN BLAS ATEMPA	INSABI/1837/34003/2020	BEBGZ1020	PROGRAMA DE ATENCION A LA SALUD Y MEDICAMENTOS GRATUITOS PARA LA POBLACION SIN SEG. SOCIAL LABORAL (U013)	38,676.72
EQUIPAMIENTO DEL CENTRO DE SALUD DE LA LOCALIDAD DE SAN BLAS ATEMPA	INSABI/1837/34003/2020	BEBGZ1020	PROGRAMA DE ATENCION A LA SALUD Y MEDICAMENTOS GRATUITOS PARA LA POBLACION SIN SEG. SOCIAL LABORAL (U013)	83,394.72
EQUIPAMIENTO DEL CENTRO DE SALUD DE LA LOCALIDAD DE SAN BLAS ATEMPA	INSABI/1837/34003/2020	BEBGZ1020	PROGRAMA DE ATENCION A LA SALUD Y MEDICAMENTOS GRATUITOS PARA LA POBLACION SIN SEG. SOCIAL LABORAL (U013)	119,914.98
EQUIPAMIENTO DEL CENTRO DE SALUD DE LA LOCALIDAD DE GUADALUPE VICTORIA	INSABI/1837/34004/2020	BEBGZ1020	PROGRAMA DE ATENCION A LA SALUD Y MEDICAMENTOS GRATUITOS PARA LA POBLACION SIN SEG. SOCIAL LABORAL (U013)	38,676.72
EQUIPAMIENTO DEL CENTRO DE SALUD DE LA LOCALIDAD DE GUADALUPE VICTORIA	INSABI/1837/34004/2020	BEBGZ1020	PROGRAMA DE ATENCION A LA SALUD Y MEDICAMENTOS GRATUITOS PARA LA POBLACION SIN SEG. SOCIAL LABORAL (U013)	71,386.40
EQUIPAMIENTO DEL CENTRO DE SALUD DE LA LOCALIDAD DE GUADALUPE VICTORIA	INSABI/1837/34004/2020	BEBGZ1020	PROGRAMA DE ATENCION A LA SALUD Y MEDICAMENTOS GRATUITOS PARA LA POBLACION SIN SEG. SOCIAL LABORAL (U013)	1,770.16
EQUIPAMIENTO DEL CENTRO DE SALUD DE LA LOCALIDAD DE SAN FELIPE JALAPA DE DÍAZ	INSABI/1837/34005/2020	BEBGZ1020	PROGRAMA DE ATENCION A LA SALUD Y MEDICAMENTOS GRATUITOS PARA LA POBLACION SIN SEG. SOCIAL LABORAL (U013)	42,261.12
EQUIPAMIENTO DEL CENTRO DE SALUD DE LA LOCALIDAD DE SAN FELIPE JALAPA DE DÍAZ	INSABI/1837/34005/2020	BEBGZ1020	PROGRAMA DE ATENCION A LA SALUD Y MEDICAMENTOS GRATUITOS PARA LA POBLACION SIN SEG. SOCIAL LABORAL (U013)	54,348.32
EQUIPAMIENTO DEL CENTRO DE SALUD DE LA LOCALIDAD DE SAN FELIPE JALAPA DE DÍAZ	INSABI/1837/34005/2020	BEBGZ1020	PROGRAMA DE ATENCION A LA SALUD Y MEDICAMENTOS GRATUITOS PARA LA POBLACION SIN SEG. SOCIAL LABORAL (U013)	39,388.94
EQUIPAMIENTO DEL CENTRO DE SALUD DE LA LOCALIDAD DE SANTO TOMÁS	INSABI/1837/34006/2020	BEBGZ1020	PROGRAMA DE ATENCION A LA SALUD Y MEDICAMENTOS GRATUITOS PARA LA POBLACION SIN SEG. SOCIAL LABORAL (U013)	42,261.12
EQUIPAMIENTO DEL CENTRO DE SALUD DE LA LOCALIDAD DE SANTO TOMÁS	INSABI/1837/34006/2020	BEBGZ1020	PROGRAMA DE ATENCION A LA SALUD Y MEDICAMENTOS GRATUITOS PARA LA POBLACION SIN SEG. SOCIAL LABORAL (U013)	35,705.96
EQUIPAMIENTO DEL CENTRO DE SALUD DE LA LOCALIDAD DE SANTO TOMÁS	INSABI/1837/34006/2020	BEBGZ1020	PROGRAMA DE ATENCION A LA SALUD Y MEDICAMENTOS GRATUITOS PARA LA POBLACION SIN SEG. SOCIAL LABORAL (U013)	4,711.34
EQUIPAMIENTO DEL CENTRO DE SALUD DE LA LOCALIDAD DE SAN ANTONIO ANALCO	INSABI/1837/34007/2020	BEBGZ1020	PROGRAMA DE ATENCION A LA SALUD Y MEDICAMENTOS GRATUITOS PARA LA POBLACION SIN SEG. SOCIAL LABORAL (U013)	42,261.12
EQUIPAMIENTO DEL CENTRO DE SALUD DE LA LOCALIDAD DE SAN ANTONIO ANALCO	INSABI/1837/34007/2020	BEBGZ1020	PROGRAMA DE ATENCION A LA SALUD Y MEDICAMENTOS GRATUITOS PARA LA POBLACION SIN SEG. SOCIAL LABORAL (U013)	51,348.56
EQUIPAMIENTO DEL CENTRO DE SALUD DE LA LOCALIDAD DE SAN ANTONIO ANALCO	INSABI/1837/34007/2020	BEBGZ1020	PROGRAMA DE ATENCION A LA SALUD Y MEDICAMENTOS GRATUITOS PARA LA POBLACION SIN SEG. SOCIAL LABORAL (U013)	4,711.34
EQUIPAMIENTO DEL CENTRO DE SALUD CON SERVICIOS AMPLIADOS (CESSA) DE LA LOCALIDAD DE SAN FRANCISCO IXHUATÁN	INSABI/1837/34008/2020	BEBGZ1020	PROGRAMA DE ATENCION A LA SALUD Y MEDICAMENTOS GRATUITOS PARA LA POBLACION SIN SEG. SOCIAL LABORAL (U013)	49,354.52

EQUIPAMIENTO DEL CENTRO DE SALUD CON SERVICIOS AMPLIADOS (CESSA) DE LA LOCALIDAD DE SAN FRANCISCO IXHUATÁN	INSABI/1837/34008/2020	BEBGZ1020	PROGRAMA DE ATENCION A LA SALUD Y MEDICAMENTOS GRATUITOS PARA LA POBLACION SIN SEG. SOCIAL LABORAL (U013)	66,585.16
EQUIPAMIENTO DEL CENTRO DE SALUD CON SERVICIOS AMPLIADOS (CESSA) DE LA LOCALIDAD DE SAN FRANCISCO IXHUATÁN	INSABI/1837/34008/2020	BEBGZ1020	PROGRAMA DE ATENCION A LA SALUD Y MEDICAMENTOS GRATUITOS PARA LA POBLACION SIN SEG. SOCIAL LABORAL (U013)	9,491.12
EQUIPAMIENTO DEL CENTRO DE SALUD DE LA LOCALIDAD DE SAN JERÓNIMO COATLÁN	INSABI/1837/34009/2020	BEBGZ1020	PROGRAMA DE ATENCION A LA SALUD Y MEDICAMENTOS GRATUITOS PARA LA POBLACION SIN SEG. SOCIAL LABORAL (U013)	22,405.40
EQUIPAMIENTO DEL CENTRO DE SALUD DE LA LOCALIDAD DE SAN JERÓNIMO COATLÁN	INSABI/1837/34009/2020	BEBGZ1020	PROGRAMA DE ATENCION A LA SALUD Y MEDICAMENTOS GRATUITOS PARA LA POBLACION SIN SEG. SOCIAL LABORAL (U013)	39,601.24
EQUIPAMIENTO DEL CENTRO DE SALUD DE LA LOCALIDAD DE SAN JERÓNIMO COATLÁN	INSABI/1837/34009/2020	BEBGZ1020	PROGRAMA DE ATENCION A LA SALUD Y MEDICAMENTOS GRATUITOS PARA LA POBLACION SIN SEG. SOCIAL LABORAL (U013)	253,863.66
EQUIPAMIENTO DEL CENTRO DE SALUD DE LA LOCALIDAD DE SAN JUAN BAUTISTA CUICATLÁN	INSABI/1837/34010/2020	BEBGZ1020	PROGRAMA DE ATENCION A LA SALUD Y MEDICAMENTOS GRATUITOS PARA LA POBLACION SIN SEG. SOCIAL LABORAL (U013)	29,936.12
EQUIPAMIENTO DEL CENTRO DE SALUD DE LA LOCALIDAD DE SAN JUAN BAUTISTA CUICATLÁN	INSABI/1837/34010/2020	BEBGZ1020	PROGRAMA DE ATENCION A LA SALUD Y MEDICAMENTOS GRATUITOS PARA LA POBLACION SIN SEG. SOCIAL LABORAL (U013)	58,596.24
EQUIPAMIENTO DEL CENTRO DE SALUD DE LA LOCALIDAD DE SAN JUAN BAUTISTA CUICATLÁN	INSABI/1837/34010/2020	BEBGZ1020	PROGRAMA DE ATENCION A LA SALUD Y MEDICAMENTOS GRATUITOS PARA LA POBLACION SIN SEG. SOCIAL LABORAL (U013)	238,355.62
EQUIPAMIENTO DEL CENTRO DE SALUD DE LA LOCALIDAD DE SAN JUAN BAUTISTA SUCHITEPEC	INSABI/1837/34011/2020	BEBGZ1020	PROGRAMA DE ATENCION A LA SALUD Y MEDICAMENTOS GRATUITOS PARA LA POBLACION SIN SEG. SOCIAL LABORAL (U013)	11,727.60
EQUIPAMIENTO DEL CENTRO DE SALUD DE LA LOCALIDAD DE SAN JUAN BAUTISTA SUCHITEPEC	INSABI/1837/34011/2020	BEBGZ1020	PROGRAMA DE ATENCION A LA SALUD Y MEDICAMENTOS GRATUITOS PARA LA POBLACION SIN SEG. SOCIAL LABORAL (U013)	47,060.04
EQUIPAMIENTO DEL CENTRO DE SALUD DE LA LOCALIDAD DE SAN JUAN BAUTISTA SUCHITEPEC	INSABI/1837/34011/2020	BEBGZ1020	PROGRAMA DE ATENCION A LA SALUD Y MEDICAMENTOS GRATUITOS PARA LA POBLACION SIN SEG. SOCIAL LABORAL (U013)	963.96
EQUIPAMIENTO DEL CENTRO DE SALUD DE LA LOCALIDAD DE SAN JUAN CACAHUATEPEC	INSABI/1837/34012/2020	BEBGZ1020	PROGRAMA DE ATENCION A LA SALUD Y MEDICAMENTOS GRATUITOS PARA LA POBLACION SIN SEG. SOCIAL LABORAL (U013)	29,214.60
EQUIPAMIENTO DEL CENTRO DE SALUD DE LA LOCALIDAD DE SAN JUAN CACAHUATEPEC	INSABI/1837/34012/2020	BEBGZ1020	PROGRAMA DE ATENCION A LA SALUD Y MEDICAMENTOS GRATUITOS PARA LA POBLACION SIN SEG. SOCIAL LABORAL (U013)	48,044.88
EQUIPAMIENTO DEL CENTRO DE SALUD DE LA LOCALIDAD DE SAN JUAN CACAHUATEPEC	INSABI/1837/34012/2020	BEBGZ1020	PROGRAMA DE ATENCION A LA SALUD Y MEDICAMENTOS GRATUITOS PARA LA POBLACION SIN SEG. SOCIAL LABORAL (U013)	135,123.74
EQUIPAMIENTO DEL CENTRO DE SALUD DE LA LOCALIDAD DE EL PORVENIR	INSABI/1837/34013/2020	BEBGZ1020	PROGRAMA DE ATENCION A LA SALUD Y MEDICAMENTOS GRATUITOS PARA LA POBLACION SIN SEG. SOCIAL LABORAL (U013)	38,676.72
EQUIPAMIENTO DEL CENTRO DE SALUD DE LA LOCALIDAD DE EL PORVENIR	INSABI/1837/34013/2020	BEBGZ1020	PROGRAMA DE ATENCION A LA SALUD Y MEDICAMENTOS GRATUITOS PARA LA POBLACION SIN SEG. SOCIAL LABORAL (U013)	181,776.64

EQUIPAMIENTO DEL CENTRO DE SALUD DE LA LOCALIDAD DE EL PORVENIR	INSABI/1837/34013/2020	BEBGZ1020	PROGRAMA DE ATENCION A LA SALUD Y MEDICAMENTOS GRATUITOS PARA LA POBLACION SIN SEG. SOCIAL LABORAL (U013)	232,671.62
EQUIPAMIENTO DEL CENTRO DE SALUD DE LA LOCALIDAD DE EL TESORO	INSABI/1837/34014/2020	BEBGZ1020	PROGRAMA DE ATENCION A LA SALUD Y MEDICAMENTOS GRATUITOS PARA LA POBLACION SIN SEG. SOCIAL LABORAL (U013)	45,938.32
EQUIPAMIENTO DEL CENTRO DE SALUD DE LA LOCALIDAD DE EL TESORO	INSABI/1837/34014/2020	BEBGZ1020	PROGRAMA DE ATENCION A LA SALUD Y MEDICAMENTOS GRATUITOS PARA LA POBLACION SIN SEG. SOCIAL LABORAL (U013)	73,497.02
EQUIPAMIENTO DEL CENTRO DE SALUD DE LA LOCALIDAD DE EL TESORO	INSABI/1837/34014/2020	BEBGZ1020	PROGRAMA DE ATENCION A LA SALUD Y MEDICAMENTOS GRATUITOS PARA LA POBLACION SIN SEG. SOCIAL LABORAL (U013)	1,770.16
EQUIPAMIENTO DEL CENTRO DE SALUD DE LA LOCALIDAD DE ESTACIÓN SARABIA	INSABI/1837/34015/2020	BEBGZ1020	PROGRAMA DE ATENCION A LA SALUD Y MEDICAMENTOS GRATUITOS PARA LA POBLACION SIN SEG. SOCIAL LABORAL (U013)	24,559.52
EQUIPAMIENTO DEL CENTRO DE SALUD DE LA LOCALIDAD DE ESTACIÓN SARABIA	INSABI/1837/34015/2020	BEBGZ1020	PROGRAMA DE ATENCION A LA SALUD Y MEDICAMENTOS GRATUITOS PARA LA POBLACION SIN SEG. SOCIAL LABORAL (U013)	62,472.96
EQUIPAMIENTO DEL CENTRO DE SALUD DE LA LOCALIDAD DE ESTACIÓN SARABIA	INSABI/1837/34015/2020	BEBGZ1020	PROGRAMA DE ATENCION A LA SALUD Y MEDICAMENTOS GRATUITOS PARA LA POBLACION SIN SEG. SOCIAL LABORAL (U013)	1,770.16
EQUIPAMIENTO DEL CENTRO DE SALUD DE LA LOCALIDAD DE OCOTAL	INSABI/1837/34016/2020	BEBGZ1020	PROGRAMA DE ATENCION A LA SALUD Y MEDICAMENTOS GRATUITOS PARA LA POBLACION SIN SEG. SOCIAL LABORAL (U013)	24,559.52
EQUIPAMIENTO DEL CENTRO DE SALUD DE LA LOCALIDAD DE OCOTAL	INSABI/1837/34016/2020	BEBGZ1020	PROGRAMA DE ATENCION A LA SALUD Y MEDICAMENTOS GRATUITOS PARA LA POBLACION SIN SEG. SOCIAL LABORAL (U013)	62,472.96
EQUIPAMIENTO DEL CENTRO DE SALUD DE LA LOCALIDAD DE OCOTAL	INSABI/1837/34016/2020	BEBGZ1020	PROGRAMA DE ATENCION A LA SALUD Y MEDICAMENTOS GRATUITOS PARA LA POBLACION SIN SEG. SOCIAL LABORAL (U013)	1,770.16
EQUIPAMIENTO DEL CENTRO DE SALUD DE LA LOCALIDAD DE PLAN DE SAN LUIS	INSABI/1837/34017/2020	BEBGZ1020	PROGRAMA DE ATENCION A LA SALUD Y MEDICAMENTOS GRATUITOS PARA LA POBLACION SIN SEG. SOCIAL LABORAL (U013)	38,676.72
EQUIPAMIENTO DEL CENTRO DE SALUD DE LA LOCALIDAD DE PLAN DE SAN LUIS	INSABI/1837/34017/2020	BEBGZ1020	PROGRAMA DE ATENCION A LA SALUD Y MEDICAMENTOS GRATUITOS PARA LA POBLACION SIN SEG. SOCIAL LABORAL (U013)	71,386.40
EQUIPAMIENTO DEL CENTRO DE SALUD DE LA LOCALIDAD DE PLAN DE SAN LUIS	INSABI/1837/34017/2020	BEBGZ1020	PROGRAMA DE ATENCION A LA SALUD Y MEDICAMENTOS GRATUITOS PARA LA POBLACION SIN SEG. SOCIAL LABORAL (U013)	1,770.16
EQUIPAMIENTO DEL CENTRO DE SALUD DE LA LOCALIDAD DE RÍO PACHIÑE	INSABI/1837/34018/2020	BEBGZ1020	PROGRAMA DE ATENCION A LA SALUD Y MEDICAMENTOS GRATUITOS PARA LA POBLACION SIN SEG. SOCIAL LABORAL (U013)	24,559.52
EQUIPAMIENTO DEL CENTRO DE SALUD DE LA LOCALIDAD DE RÍO PACHIÑE	INSABI/1837/34018/2020	BEBGZ1020	PROGRAMA DE ATENCION A LA SALUD Y MEDICAMENTOS GRATUITOS PARA LA POBLACION SIN SEG. SOCIAL LABORAL (U013)	62,472.96
EQUIPAMIENTO DEL CENTRO DE SALUD DE LA LOCALIDAD DE RÍO PACHIÑE	INSABI/1837/34018/2020	BEBGZ1020	PROGRAMA DE ATENCION A LA SALUD Y MEDICAMENTOS GRATUITOS PARA LA POBLACION SIN SEG. SOCIAL LABORAL (U013)	1,770.16

EQUIPAMIENTO DEL CENTRO DE SALUD DE LA LOCALIDAD DE SANTA ANA	INSABI/1837/34019/2020	BEBGZ1020	PROGRAMA DE ATENCION A LA SALUD Y MEDICAMENTOS GRATUITOS PARA LA POBLACION SIN SEG. SOCIAL LABORAL (U013)	24,559.52
EQUIPAMIENTO DEL CENTRO DE SALUD DE LA LOCALIDAD DE SANTA ANA	INSABI/1837/34019/2020	BEBGZ1020	PROGRAMA DE ATENCION A LA SALUD Y MEDICAMENTOS GRATUITOS PARA LA POBLACION SIN SEG. SOCIAL LABORAL (U013)	62,472.96
EQUIPAMIENTO DEL CENTRO DE SALUD DE LA LOCALIDAD DE SANTA ANA	INSABI/1837/34019/2020	BEBGZ1020	PROGRAMA DE ATENCION A LA SALUD Y MEDICAMENTOS GRATUITOS PARA LA POBLACION SIN SEG. SOCIAL LABORAL (U013)	1,770.16
EQUIPAMIENTO DEL CENTRO DE SALUD DE LA LOCALIDAD DE SAN LORENZO	INSABI/1837/34020/2020	BEBGZ1020	PROGRAMA DE ATENCION A LA SALUD Y MEDICAMENTOS GRATUITOS PARA LA POBLACION SIN SEG. SOCIAL LABORAL (U013)	42,261.12
EQUIPAMIENTO DEL CENTRO DE SALUD DE LA LOCALIDAD DE SAN LORENZO	INSABI/1837/34020/2020	BEBGZ1020	PROGRAMA DE ATENCION A LA SALUD Y MEDICAMENTOS GRATUITOS PARA LA POBLACION SIN SEG. SOCIAL LABORAL (U013)	35,705.96
EQUIPAMIENTO DEL CENTRO DE SALUD DE LA LOCALIDAD DE SAN LORENZO	INSABI/1837/34020/2020	BEBGZ1020	PROGRAMA DE ATENCION A LA SALUD Y MEDICAMENTOS GRATUITOS PARA LA POBLACION SIN SEG. SOCIAL LABORAL (U013)	4,711.34
EQUIPAMIENTO DEL CENTRO DE SALUD DE LA LOCALIDAD DE YOGOPE	INSABI/1837/34021/2020	BEBGZ1020	PROGRAMA DE ATENCION A LA SALUD Y MEDICAMENTOS GRATUITOS PARA LA POBLACION SIN SEG. SOCIAL LABORAL (U013)	42,261.12
EQUIPAMIENTO DEL CENTRO DE SALUD DE LA LOCALIDAD DE YOGOPE	INSABI/1837/34021/2020	BEBGZ1020	PROGRAMA DE ATENCION A LA SALUD Y MEDICAMENTOS GRATUITOS PARA LA POBLACION SIN SEG. SOCIAL LABORAL (U013)	35,705.96
EQUIPAMIENTO DEL CENTRO DE SALUD DE LA LOCALIDAD DE YOGOPE	INSABI/1837/34021/2020	BEBGZ1020	PROGRAMA DE ATENCION A LA SALUD Y MEDICAMENTOS GRATUITOS PARA LA POBLACION SIN SEG. SOCIAL LABORAL (U013)	4,711.34
EQUIPAMIENTO DEL CENTRO DE SALUD DE LA LOCALIDAD DE GENERAL FELIPE ÁNGELES	INSABI/1837/34022/2020	BEBGZ1020	PROGRAMA DE ATENCION A LA SALUD Y MEDICAMENTOS GRATUITOS PARA LA POBLACION SIN SEG. SOCIAL LABORAL (U013)	38,676.72
EQUIPAMIENTO DEL CENTRO DE SALUD DE LA LOCALIDAD DE GENERAL FELIPE ÁNGELES	INSABI/1837/34022/2020	BEBGZ1020	PROGRAMA DE ATENCION A LA SALUD Y MEDICAMENTOS GRATUITOS PARA LA POBLACION SIN SEG. SOCIAL LABORAL (U013)	96,600.16
EQUIPAMIENTO DEL CENTRO DE SALUD DE LA LOCALIDAD DE GENERAL FELIPE ÁNGELES	INSABI/1837/34022/2020	BEBGZ1020	PROGRAMA DE ATENCION A LA SALUD Y MEDICAMENTOS GRATUITOS PARA LA POBLACION SIN SEG. SOCIAL LABORAL (U013)	1,770.16
EQUIPAMIENTO DEL CENTRO DE SALUD DE LA LOCALIDAD DE SAN JOSÉ DE LAS FLORES	INSABI/1837/34023/2020	BEBGZ1020	PROGRAMA DE ATENCION A LA SALUD Y MEDICAMENTOS GRATUITOS PARA LA POBLACION SIN SEG. SOCIAL LABORAL (U013)	44,053.32
EQUIPAMIENTO DEL CENTRO DE SALUD DE LA LOCALIDAD DE SAN JOSÉ DE LAS FLORES	INSABI/1837/34023/2020	BEBGZ1020	PROGRAMA DE ATENCION A LA SALUD Y MEDICAMENTOS GRATUITOS PARA LA POBLACION SIN SEG. SOCIAL LABORAL (U013)	83,087.32
EQUIPAMIENTO DEL CENTRO DE SALUD DE LA LOCALIDAD DE SAN JOSÉ DE LAS FLORES	INSABI/1837/34023/2020	BEBGZ1020	PROGRAMA DE ATENCION A LA SALUD Y MEDICAMENTOS GRATUITOS PARA LA POBLACION SIN SEG. SOCIAL LABORAL (U013)	1,770.16
EQUIPAMIENTO DEL CENTRO DE SALUD DE LA LOCALIDAD DE VILLA NUEVA	INSABI/1837/34024/2020	BEBGZ1020	PROGRAMA DE ATENCION A LA SALUD Y MEDICAMENTOS GRATUITOS PARA LA POBLACION SIN SEG. SOCIAL LABORAL (U013)	38,676.72

EQUIPAMIENTO DEL CENTRO DE SALUD DE LA LOCALIDAD DE VILLA NUEVA	INSABI/1837/34024/2020	BEBGZ1020	PROGRAMA DE ATENCION A LA SALUD Y MEDICAMENTOS GRATUITOS PARA LA POBLACION SIN SEG. SOCIAL LABORAL (U013)	96,600.16
EQUIPAMIENTO DEL CENTRO DE SALUD DE LA LOCALIDAD DE VILLA NUEVA	INSABI/1837/34024/2020	BEBGZ1020	PROGRAMA DE ATENCION A LA SALUD Y MEDICAMENTOS GRATUITOS PARA LA POBLACION SIN SEG. SOCIAL LABORAL (U013)	1,770.16
EQUIPAMIENTO DEL CENTRO DE SALUD DE LA LOCALIDAD DE SANTA MARÍA LOVANI	INSABI/1837/34025/2020	BEBGZ1020	PROGRAMA DE ATENCION A LA SALUD Y MEDICAMENTOS GRATUITOS PARA LA POBLACION SIN SEG. SOCIAL LABORAL (U013)	42,261.12
EQUIPAMIENTO DEL CENTRO DE SALUD DE LA LOCALIDAD DE SANTA MARÍA LOVANI	INSABI/1837/34025/2020	BEBGZ1020	PROGRAMA DE ATENCION A LA SALUD Y MEDICAMENTOS GRATUITOS PARA LA POBLACION SIN SEG. SOCIAL LABORAL (U013)	35,705.96
EQUIPAMIENTO DEL CENTRO DE SALUD DE LA LOCALIDAD DE SANTA MARÍA LOVANI	INSABI/1837/34025/2020	BEBGZ1020	PROGRAMA DE ATENCION A LA SALUD Y MEDICAMENTOS GRATUITOS PARA LA POBLACION SIN SEG. SOCIAL LABORAL (U013)	4,711.34
EQUIPAMIENTO DEL CENTRO DE SALUD DE LA LOCALIDAD DE EL CARRIZAL	INSABI/1837/34026/2020	BEBGZ1020	PROGRAMA DE ATENCION A LA SALUD Y MEDICAMENTOS GRATUITOS PARA LA POBLACION SIN SEG. SOCIAL LABORAL (U013)	20,613.20
EQUIPAMIENTO DEL CENTRO DE SALUD DE LA LOCALIDAD DE EL CARRIZAL	INSABI/1837/34026/2020	BEBGZ1020	PROGRAMA DE ATENCION A LA SALUD Y MEDICAMENTOS GRATUITOS PARA LA POBLACION SIN SEG. SOCIAL LABORAL (U013)	36,601.48
EQUIPAMIENTO DEL CENTRO DE SALUD DE LA LOCALIDAD DE EL CARRIZAL	INSABI/1837/34026/2020	BEBGZ1020	PROGRAMA DE ATENCION A LA SALUD Y MEDICAMENTOS GRATUITOS PARA LA POBLACION SIN SEG. SOCIAL LABORAL (U013)	5,517.54
EQUIPAMIENTO DEL CENTRO DE SALUD DE LA LOCALIDAD DE SAN LUCAS CAMOTLÁN	INSABI/1837/34027/2020	BEBGZ1020	PROGRAMA DE ATENCION A LA SALUD Y MEDICAMENTOS GRATUITOS PARA LA POBLACION SIN SEG. SOCIAL LABORAL (U013)	3,126.20
EQUIPAMIENTO DEL CENTRO DE SALUD DE LA LOCALIDAD DE SAN LUCAS CAMOTLÁN	INSABI/1837/34027/2020	BEBGZ1020	PROGRAMA DE ATENCION A LA SALUD Y MEDICAMENTOS GRATUITOS PARA LA POBLACION SIN SEG. SOCIAL LABORAL (U013)	26,789.04
EQUIPAMIENTO DEL CENTRO DE SALUD DE LA LOCALIDAD DE SAN LUCAS CAMOTLÁN	INSABI/1837/34027/2020	BEBGZ1020	PROGRAMA DE ATENCION A LA SALUD Y MEDICAMENTOS GRATUITOS PARA LA POBLACION SIN SEG. SOCIAL LABORAL (U013)	963.96
EQUIPAMIENTO DEL CENTRO DE SALUD DE LA LOCALIDAD DE COLONIA JUÁREZ	INSABI/1837/34028/2020	BEBGZ1020	PROGRAMA DE ATENCION A LA SALUD Y MEDICAMENTOS GRATUITOS PARA LA POBLACION SIN SEG. SOCIAL LABORAL (U013)	38,676.72
EQUIPAMIENTO DEL CENTRO DE SALUD DE LA LOCALIDAD DE COLONIA JUÁREZ	INSABI/1837/34028/2020	BEBGZ1020	PROGRAMA DE ATENCION A LA SALUD Y MEDICAMENTOS GRATUITOS PARA LA POBLACION SIN SEG. SOCIAL LABORAL (U013)	96,600.16
EQUIPAMIENTO DEL CENTRO DE SALUD DE LA LOCALIDAD DE COLONIA JUÁREZ	INSABI/1837/34028/2020	BEBGZ1020	PROGRAMA DE ATENCION A LA SALUD Y MEDICAMENTOS GRATUITOS PARA LA POBLACION SIN SEG. SOCIAL LABORAL (U013)	2,959.16
EQUIPAMIENTO DEL CENTRO DE SALUD DE LA LOCALIDAD DE SAN MATEO DEL MAR	INSABI/1837/34029/2020	BEBGZ1020	PROGRAMA DE ATENCION A LA SALUD Y MEDICAMENTOS GRATUITOS PARA LA POBLACION SIN SEG. SOCIAL LABORAL (U013)	38,676.72
EQUIPAMIENTO DEL CENTRO DE SALUD DE LA LOCALIDAD DE SAN MATEO DEL MAR	INSABI/1837/34029/2020	BEBGZ1020	PROGRAMA DE ATENCION A LA SALUD Y MEDICAMENTOS GRATUITOS PARA LA POBLACION SIN SEG. SOCIAL LABORAL (U013)	96,600.16

EQUIPAMIENTO DEL CENTRO DE SALUD DE LA LOCALIDAD DE SAN MATEO DEL MAR	INSABI/1837/34029/2020	BEBGZ1020	PROGRAMA DE ATENCION A LA SALUD Y MEDICAMENTOS GRATUITOS PARA LA POBLACION SIN SEG. SOCIAL LABORAL (U013)	2,959.16
EQUIPAMIENTO DEL CENTRO DE SALUD DE LA LOCALIDAD DE SAN MATEO TLAPILTEPEC	INSABI/1837/34030/2020	BEBGZ1020	PROGRAMA DE ATENCION A LA SALUD Y MEDICAMENTOS GRATUITOS PARA LA POBLACION SIN SEG. SOCIAL LABORAL (U013)	11,727.60
EQUIPAMIENTO DEL CENTRO DE SALUD DE LA LOCALIDAD DE SAN MATEO TLAPILTEPEC	INSABI/1837/34030/2020	BEBGZ1020	PROGRAMA DE ATENCION A LA SALUD Y MEDICAMENTOS GRATUITOS PARA LA POBLACION SIN SEG. SOCIAL LABORAL (U013)	42,431.64
EQUIPAMIENTO DEL CENTRO DE SALUD DE LA LOCALIDAD DE SAN MATEO TLAPILTEPEC	INSABI/1837/34030/2020	BEBGZ1020	PROGRAMA DE ATENCION A LA SALUD Y MEDICAMENTOS GRATUITOS PARA LA POBLACION SIN SEG. SOCIAL LABORAL (U013)	963.96
EQUIPAMIENTO DEL CENTRO DE SALUD DE LA LOCALIDAD DE SAN MIGUEL ALOÁPAM	INSABI/1837/34031/2020	BEBGZ1020	PROGRAMA DE ATENCION A LA SALUD Y MEDICAMENTOS GRATUITOS PARA LA POBLACION SIN SEG. SOCIAL LABORAL (U013)	3,126.20
EQUIPAMIENTO DEL CENTRO DE SALUD DE LA LOCALIDAD DE SAN MIGUEL ALOÁPAM	INSABI/1837/34031/2020	BEBGZ1020	PROGRAMA DE ATENCION A LA SALUD Y MEDICAMENTOS GRATUITOS PARA LA POBLACION SIN SEG. SOCIAL LABORAL (U013)	28,899.66
EQUIPAMIENTO DEL CENTRO DE SALUD DE LA LOCALIDAD DE SAN MIGUEL ALOÁPAM	INSABI/1837/34031/2020	BEBGZ1020	PROGRAMA DE ATENCION A LA SALUD Y MEDICAMENTOS GRATUITOS PARA LA POBLACION SIN SEG. SOCIAL LABORAL (U013)	94,775.46
EQUIPAMIENTO DEL CENTRO DE SALUD DE LA LOCALIDAD DE SAN MIGUEL AMATITLÁN	INSABI/1837/34032/2020	BEBGZ1020	PROGRAMA DE ATENCION A LA SALUD Y MEDICAMENTOS GRATUITOS PARA LA POBLACION SIN SEG. SOCIAL LABORAL (U013)	11,727.60
EQUIPAMIENTO DEL CENTRO DE SALUD DE LA LOCALIDAD DE SAN MIGUEL AMATITLÁN	INSABI/1837/34032/2020	BEBGZ1020	PROGRAMA DE ATENCION A LA SALUD Y MEDICAMENTOS GRATUITOS PARA LA POBLACION SIN SEG. SOCIAL LABORAL (U013)	77,431.16
EQUIPAMIENTO DEL CENTRO DE SALUD DE LA LOCALIDAD DE SAN MIGUEL AMATITLÁN	INSABI/1837/34032/2020	BEBGZ1020	PROGRAMA DE ATENCION A LA SALUD Y MEDICAMENTOS GRATUITOS PARA LA POBLACION SIN SEG. SOCIAL LABORAL (U013)	243,874.90
EQUIPAMIENTO DEL CENTRO DE SALUD DE LA LOCALIDAD DE LOS LIMONES	INSABI/1837/34033/2020	BEBGZ1020	PROGRAMA DE ATENCION A LA SALUD Y MEDICAMENTOS GRATUITOS PARA LA POBLACION SIN SEG. SOCIAL LABORAL (U013)	38,676.72
EQUIPAMIENTO DEL CENTRO DE SALUD DE LA LOCALIDAD DE LOS LIMONES	INSABI/1837/34033/2020	BEBGZ1020	PROGRAMA DE ATENCION A LA SALUD Y MEDICAMENTOS GRATUITOS PARA LA POBLACION SIN SEG. SOCIAL LABORAL (U013)	96,600.16
EQUIPAMIENTO DEL CENTRO DE SALUD DE LA LOCALIDAD DE LOS LIMONES	INSABI/1837/34033/2020	BEBGZ1020	PROGRAMA DE ATENCION A LA SALUD Y MEDICAMENTOS GRATUITOS PARA LA POBLACION SIN SEG. SOCIAL LABORAL (U013)	1,770.16
EQUIPAMIENTO DEL CENTRO DE SALUD DE LA LOCALIDAD DE SAN ANTONIO	INSABI/1837/34034/2020	BEBGZ1020	PROGRAMA DE ATENCION A LA SALUD Y MEDICAMENTOS GRATUITOS PARA LA POBLACION SIN SEG. SOCIAL LABORAL (U013)	38,676.72
EQUIPAMIENTO DEL CENTRO DE SALUD DE LA LOCALIDAD DE SAN ANTONIO	INSABI/1837/34034/2020	BEBGZ1020	PROGRAMA DE ATENCION A LA SALUD Y MEDICAMENTOS GRATUITOS PARA LA POBLACION SIN SEG. SOCIAL LABORAL (U013)	62,472.96
EQUIPAMIENTO DEL CENTRO DE SALUD DE LA LOCALIDAD DE SAN ANTONIO	INSABI/1837/34034/2020	BEBGZ1020	PROGRAMA DE ATENCION A LA SALUD Y MEDICAMENTOS GRATUITOS PARA LA POBLACION SIN SEG. SOCIAL LABORAL (U013)	1,770.16

EQUIPAMIENTO DEL CENTRO DE SALUD DE LA LOCALIDAD DE SAN MIGUEL COATLÁN	INSABI/1837/34035/2020	BEBGZ1020	PROGRAMA DE ATENCION A LA SALUD Y MEDICAMENTOS GRATUITOS PARA LA POBLACION SIN SEG. SOCIAL LABORAL (U013)	20,613.20
EQUIPAMIENTO DEL CENTRO DE SALUD DE LA LOCALIDAD DE SAN MIGUEL COATLÁN	INSABI/1837/34035/2020	BEBGZ1020	PROGRAMA DE ATENCION A LA SALUD Y MEDICAMENTOS GRATUITOS PARA LA POBLACION SIN SEG. SOCIAL LABORAL (U013)	36,601.48
EQUIPAMIENTO DEL CENTRO DE SALUD DE LA LOCALIDAD DE SAN MIGUEL COATLÁN	INSABI/1837/34035/2020	BEBGZ1020	PROGRAMA DE ATENCION A LA SALUD Y MEDICAMENTOS GRATUITOS PARA LA POBLACION SIN SEG. SOCIAL LABORAL (U013)	10,453.92
EQUIPAMIENTO DEL CENTRO DE SALUD DE LA LOCALIDAD DE TEMASCAL	INSABI/1837/34036/2020	BEBGZ1020	PROGRAMA DE ATENCION A LA SALUD Y MEDICAMENTOS GRATUITOS PARA LA POBLACION SIN SEG. SOCIAL LABORAL (U013)	42,261.12
EQUIPAMIENTO DEL CENTRO DE SALUD DE LA LOCALIDAD DE TEMASCAL	INSABI/1837/34036/2020	BEBGZ1020	PROGRAMA DE ATENCION A LA SALUD Y MEDICAMENTOS GRATUITOS PARA LA POBLACION SIN SEG. SOCIAL LABORAL (U013)	47,714.28
EQUIPAMIENTO DEL CENTRO DE SALUD DE LA LOCALIDAD DE TEMASCAL	INSABI/1837/34036/2020	BEBGZ1020	PROGRAMA DE ATENCION A LA SALUD Y MEDICAMENTOS GRATUITOS PARA LA POBLACION SIN SEG. SOCIAL LABORAL (U013)	251,752.46
EQUIPAMIENTO DEL CENTRO DE SALUD DE LA LOCALIDAD DE SAN MIGUEL TEQUIXTEPEC	INSABI/1837/34037/2020	BEBGZ1020	PROGRAMA DE ATENCION A LA SALUD Y MEDICAMENTOS GRATUITOS PARA LA POBLACION SIN SEG. SOCIAL LABORAL (U013)	11,727.60
EQUIPAMIENTO DEL CENTRO DE SALUD DE LA LOCALIDAD DE SAN MIGUEL TEQUIXTEPEC	INSABI/1837/34037/2020	BEBGZ1020	PROGRAMA DE ATENCION A LA SALUD Y MEDICAMENTOS GRATUITOS PARA LA POBLACION SIN SEG. SOCIAL LABORAL (U013)	31,542.72
EQUIPAMIENTO DEL CENTRO DE SALUD DE LA LOCALIDAD DE SAN MIGUEL TEQUIXTEPEC	INSABI/1837/34037/2020	BEBGZ1020	PROGRAMA DE ATENCION A LA SALUD Y MEDICAMENTOS GRATUITOS PARA LA POBLACION SIN SEG. SOCIAL LABORAL (U013)	963.96
EQUIPAMIENTO DEL CENTRO DE SALUD DE LA LOCALIDAD DE RÍO SECO	INSABI/1837/34038/2020	BEBGZ1020	PROGRAMA DE ATENCION A LA SALUD Y MEDICAMENTOS GRATUITOS PARA LA POBLACION SIN SEG. SOCIAL LABORAL (U013)	24,559.52
EQUIPAMIENTO DEL CENTRO DE SALUD DE LA LOCALIDAD DE RÍO SECO	INSABI/1837/34038/2020	BEBGZ1020	PROGRAMA DE ATENCION A LA SALUD Y MEDICAMENTOS GRATUITOS PARA LA POBLACION SIN SEG. SOCIAL LABORAL (U013)	71,386.40
EQUIPAMIENTO DEL CENTRO DE SALUD DE LA LOCALIDAD DE RÍO SECO	INSABI/1837/34038/2020	BEBGZ1020	PROGRAMA DE ATENCION A LA SALUD Y MEDICAMENTOS GRATUITOS PARA LA POBLACION SIN SEG. SOCIAL LABORAL (U013)	1,770.16
EQUIPAMIENTO DEL CENTRO DE SALUD DE LA LOCALIDAD DE SAN ISIDRO CHACALAPA	INSABI/1837/34039/2020	BEBGZ1020	PROGRAMA DE ATENCION A LA SALUD Y MEDICAMENTOS GRATUITOS PARA LA POBLACION SIN SEG. SOCIAL LABORAL (U013)	24,559.52
EQUIPAMIENTO DEL CENTRO DE SALUD DE LA LOCALIDAD DE SAN ISIDRO CHACALAPA	INSABI/1837/34039/2020	BEBGZ1020	PROGRAMA DE ATENCION A LA SALUD Y MEDICAMENTOS GRATUITOS PARA LA POBLACION SIN SEG. SOCIAL LABORAL (U013)	71,386.40
EQUIPAMIENTO DEL CENTRO DE SALUD DE LA LOCALIDAD DE SAN ISIDRO CHACALAPA	INSABI/1837/34039/2020	BEBGZ1020	PROGRAMA DE ATENCION A LA SALUD Y MEDICAMENTOS GRATUITOS PARA LA POBLACION SIN SEG. SOCIAL LABORAL (U013)	1,770.16
EQUIPAMIENTO DEL CENTRO DE SALUD DE LA LOCALIDAD DE SANTA MARÍA	INSABI/1837/34040/2020	BEBGZ1020	PROGRAMA DE ATENCION A LA SALUD Y MEDICAMENTOS GRATUITOS PARA LA POBLACION SIN SEG. SOCIAL LABORAL (U013)	38,676.72

EQUIPAMIENTO DEL CENTRO DE SALUD DE LA LOCALIDAD DE SANTA MARÍA	INSABI/1837/34040/2020	BEBGZ1020	PROGRAMA DE ATENCION A LA SALUD Y MEDICAMENTOS GRATUITOS PARA LA POBLACION SIN SEG. SOCIAL LABORAL (U013)	96,600.16
EQUIPAMIENTO DEL CENTRO DE SALUD DE LA LOCALIDAD DE SANTA MARÍA	INSABI/1837/34040/2020	BEBGZ1020	PROGRAMA DE ATENCION A LA SALUD Y MEDICAMENTOS GRATUITOS PARA LA POBLACION SIN SEG. SOCIAL LABORAL (U013)	1,770.16
EQUIPAMIENTO DEL CENTRO DE SALUD DE LA LOCALIDAD DE TAPANALÁ	INSABI/1837/34041/2020	BEBGZ1020	PROGRAMA DE ATENCION A LA SALUD Y MEDICAMENTOS GRATUITOS PARA LA POBLACION SIN SEG. SOCIAL LABORAL (U013)	38,676.72
EQUIPAMIENTO DEL CENTRO DE SALUD DE LA LOCALIDAD DE TAPANALÁ	INSABI/1837/34041/2020	BEBGZ1020	PROGRAMA DE ATENCION A LA SALUD Y MEDICAMENTOS GRATUITOS PARA LA POBLACION SIN SEG. SOCIAL LABORAL (U013)	100,776.16
EQUIPAMIENTO DEL CENTRO DE SALUD DE LA LOCALIDAD DE TAPANALÁ	INSABI/1837/34041/2020	BEBGZ1020	PROGRAMA DE ATENCION A LA SALUD Y MEDICAMENTOS GRATUITOS PARA LA POBLACION SIN SEG. SOCIAL LABORAL (U013)	1,770.16
EQUIPAMIENTO DEL CENTRO DE SALUD DE LA LOCALIDAD DE SAN PEDRO HUILOTEPEC	INSABI/1837/34042/2020	BEBGZ1020	PROGRAMA DE ATENCION A LA SALUD Y MEDICAMENTOS GRATUITOS PARA LA POBLACION SIN SEG. SOCIAL LABORAL (U013)	38,676.72
EQUIPAMIENTO DEL CENTRO DE SALUD DE LA LOCALIDAD DE SAN PEDRO HUILOTEPEC	INSABI/1837/34042/2020	BEBGZ1020	PROGRAMA DE ATENCION A LA SALUD Y MEDICAMENTOS GRATUITOS PARA LA POBLACION SIN SEG. SOCIAL LABORAL (U013)	96,600.16
EQUIPAMIENTO DEL CENTRO DE SALUD DE LA LOCALIDAD DE SAN PEDRO HUILOTEPEC	INSABI/1837/34042/2020	BEBGZ1020	PROGRAMA DE ATENCION A LA SALUD Y MEDICAMENTOS GRATUITOS PARA LA POBLACION SIN SEG. SOCIAL LABORAL (U013)	2,959.16
EQUIPAMIENTO DEL CENTRO DE SALUD DE LA LOCALIDAD DE SAN PEDRO IXCATLÁN	INSABI/1837/34043/2020	BEBGZ1020	PROGRAMA DE ATENCION A LA SALUD Y MEDICAMENTOS GRATUITOS PARA LA POBLACION SIN SEG. SOCIAL LABORAL (U013)	42,261.12
EQUIPAMIENTO DEL CENTRO DE SALUD DE LA LOCALIDAD DE SAN PEDRO IXCATLÁN	INSABI/1837/34043/2020	BEBGZ1020	PROGRAMA DE ATENCION A LA SALUD Y MEDICAMENTOS GRATUITOS PARA LA POBLACION SIN SEG. SOCIAL LABORAL (U013)	47,714.28
EQUIPAMIENTO DEL CENTRO DE SALUD DE LA LOCALIDAD DE SAN PEDRO IXCATLÁN	INSABI/1837/34043/2020	BEBGZ1020	PROGRAMA DE ATENCION A LA SALUD Y MEDICAMENTOS GRATUITOS PARA LA POBLACION SIN SEG. SOCIAL LABORAL (U013)	39,388.94
EQUIPAMIENTO DEL CENTRO DE SALUD DE LA LOCALIDAD DE SAN MIGUEL FIGUEROA	INSABI/1837/34044/2020	BEBGZ1020	PROGRAMA DE ATENCION A LA SALUD Y MEDICAMENTOS GRATUITOS PARA LA POBLACION SIN SEG. SOCIAL LABORAL (U013)	29,214.60
EQUIPAMIENTO DEL CENTRO DE SALUD DE LA LOCALIDAD DE SAN MIGUEL FIGUEROA	INSABI/1837/34044/2020	BEBGZ1020	PROGRAMA DE ATENCION A LA SALUD Y MEDICAMENTOS GRATUITOS PARA LA POBLACION SIN SEG. SOCIAL LABORAL (U013)	45,934.26
EQUIPAMIENTO DEL CENTRO DE SALUD DE LA LOCALIDAD DE SAN MIGUEL FIGUEROA	INSABI/1837/34044/2020	BEBGZ1020	PROGRAMA DE ATENCION A LA SALUD Y MEDICAMENTOS GRATUITOS PARA LA POBLACION SIN SEG. SOCIAL LABORAL (U013)	1,770.16
EQUIPAMIENTO DEL CENTRO DE SALUD DE LA LOCALIDAD DE LA SOLEDAD SALINAS	INSABI/1837/34045/2020	BEBGZ1020	PROGRAMA DE ATENCION A LA SALUD Y MEDICAMENTOS GRATUITOS PARA LA POBLACION SIN SEG. SOCIAL LABORAL (U013)	3,126.20
EQUIPAMIENTO DEL CENTRO DE SALUD DE LA LOCALIDAD DE LA SOLEDAD SALINAS	INSABI/1837/34045/2020	BEBGZ1020	PROGRAMA DE ATENCION A LA SALUD Y MEDICAMENTOS GRATUITOS PARA LA POBLACION SIN SEG. SOCIAL LABORAL (U013)	19,397.52

EQUIPAMIENTO DEL CENTRO DE SALUD DE LA LOCALIDAD DE LA SOLEDAD SALINAS	INSABI/1837/34045/2020	BEBGZ1020	PROGRAMA DE ATENCION A LA SALUD Y MEDICAMENTOS GRATUITOS PARA LA POBLACION SIN SEG. SOCIAL LABORAL (U013)	31,511.38
EQUIPAMIENTO DEL CENTRO DE SALUD DE LA LOCALIDAD DE PESQUERÍA RANCHO SALINAS	INSABI/1837/34046/2020	BEBGZ1020	PROGRAMA DE ATENCION A LA SALUD Y MEDICAMENTOS GRATUITOS PARA LA POBLACION SIN SEG. SOCIAL LABORAL (U013)	38,676.72
EQUIPAMIENTO DEL CENTRO DE SALUD DE LA LOCALIDAD DE PESQUERÍA RANCHO SALINAS	INSABI/1837/34046/2020	BEBGZ1020	PROGRAMA DE ATENCION A LA SALUD Y MEDICAMENTOS GRATUITOS PARA LA POBLACION SIN SEG. SOCIAL LABORAL (U013)	71,386.40
EQUIPAMIENTO DEL CENTRO DE SALUD DE LA LOCALIDAD DE PESQUERÍA RANCHO SALINAS	INSABI/1837/34046/2020	BEBGZ1020	PROGRAMA DE ATENCION A LA SALUD Y MEDICAMENTOS GRATUITOS PARA LA POBLACION SIN SEG. SOCIAL LABORAL (U013)	1,770.16
EQUIPAMIENTO DEL CENTRO DE SALUD DE LA LOCALIDAD DE RINCÓN JUÁREZ	INSABI/1837/34047/2020	BEBGZ1020	PROGRAMA DE ATENCION A LA SALUD Y MEDICAMENTOS GRATUITOS PARA LA POBLACION SIN SEG. SOCIAL LABORAL (U013)	38,676.72
EQUIPAMIENTO DEL CENTRO DE SALUD DE LA LOCALIDAD DE RINCÓN JUÁREZ	INSABI/1837/34047/2020	BEBGZ1020	PROGRAMA DE ATENCION A LA SALUD Y MEDICAMENTOS GRATUITOS PARA LA POBLACION SIN SEG. SOCIAL LABORAL (U013)	96,600.16
EQUIPAMIENTO DEL CENTRO DE SALUD DE LA LOCALIDAD DE RINCÓN JUÁREZ	INSABI/1837/34047/2020	BEBGZ1020	PROGRAMA DE ATENCION A LA SALUD Y MEDICAMENTOS GRATUITOS PARA LA POBLACION SIN SEG. SOCIAL LABORAL (U013)	1,770.16
EQUIPAMIENTO DEL CENTRO DE SALUD DE LA LOCALIDAD DE SAN RAFAEL	INSABI/1837/34048/2020	BEBGZ1020	PROGRAMA DE ATENCION A LA SALUD Y MEDICAMENTOS GRATUITOS PARA LA POBLACION SIN SEG. SOCIAL LABORAL (U013)	42,261.12
EQUIPAMIENTO DEL CENTRO DE SALUD DE LA LOCALIDAD DE SAN RAFAEL	INSABI/1837/34048/2020	BEBGZ1020	PROGRAMA DE ATENCION A LA SALUD Y MEDICAMENTOS GRATUITOS PARA LA POBLACION SIN SEG. SOCIAL LABORAL (U013)	35,705.96
EQUIPAMIENTO DEL CENTRO DE SALUD DE LA LOCALIDAD DE SAN RAFAEL	INSABI/1837/34048/2020	BEBGZ1020	PROGRAMA DE ATENCION A LA SALUD Y MEDICAMENTOS GRATUITOS PARA LA POBLACION SIN SEG. SOCIAL LABORAL (U013)	4,711.34
EQUIPAMIENTO DEL CENTRO DE SALUD DE LA LOCALIDAD DE CHALCHIJAPA	INSABI/1837/34049/2020	BEBGZ1020	PROGRAMA DE ATENCION A LA SALUD Y MEDICAMENTOS GRATUITOS PARA LA POBLACION SIN SEG. SOCIAL LABORAL (U013)	38,676.72
EQUIPAMIENTO DEL CENTRO DE SALUD DE LA LOCALIDAD DE CHALCHIJAPA	INSABI/1837/34049/2020	BEBGZ1020	PROGRAMA DE ATENCION A LA SALUD Y MEDICAMENTOS GRATUITOS PARA LA POBLACION SIN SEG. SOCIAL LABORAL (U013)	96,600.16
EQUIPAMIENTO DEL CENTRO DE SALUD DE LA LOCALIDAD DE CHALCHIJAPA	INSABI/1837/34049/2020	BEBGZ1020	PROGRAMA DE ATENCION A LA SALUD Y MEDICAMENTOS GRATUITOS PARA LA POBLACION SIN SEG. SOCIAL LABORAL (U013)	1,770.16
EQUIPAMIENTO DEL CENTRO DE SALUD DE LA LOCALIDAD DE JOSÉ LÓPEZ PORTILLO (CHOCOMANATLÁN)	INSABI/1837/34050/2020	BEBGZ1020	PROGRAMA DE ATENCION A LA SALUD Y MEDICAMENTOS GRATUITOS PARA LA POBLACION SIN SEG. SOCIAL LABORAL (U013)	38,676.72
EQUIPAMIENTO DEL CENTRO DE SALUD DE LA LOCALIDAD DE JOSÉ LÓPEZ PORTILLO (CHOCOMANATLÁN)	INSABI/1837/34050/2020	BEBGZ1020	PROGRAMA DE ATENCION A LA SALUD Y MEDICAMENTOS GRATUITOS PARA LA POBLACION SIN SEG. SOCIAL LABORAL (U013)	83,394.72
EQUIPAMIENTO DEL CENTRO DE SALUD DE LA LOCALIDAD DE JOSÉ LÓPEZ PORTILLO (CHOCOMANATLÁN)	INSABI/1837/34050/2020	BEBGZ1020	PROGRAMA DE ATENCION A LA SALUD Y MEDICAMENTOS GRATUITOS PARA LA POBLACION SIN SEG. SOCIAL LABORAL (U013)	1,770.16

EQUIPAMIENTO DEL CENTRO DE SALUD DE LA LOCALIDAD DE SANTA MARÍA CHIMALAPA (LA FORTALEZA)	INSABI/1837/34051/2020	BEBGZ1020	PROGRAMA DE ATENCION A LA SALUD Y MEDICAMENTOS GRATUITOS PARA LA POBLACION SIN SEG. SOCIAL LABORAL (U013)	24,559.52
EQUIPAMIENTO DEL CENTRO DE SALUD DE LA LOCALIDAD DE SANTA MARÍA CHIMALAPA (LA FORTALEZA)	INSABI/1837/34051/2020	BEBGZ1020	PROGRAMA DE ATENCION A LA SALUD Y MEDICAMENTOS GRATUITOS PARA LA POBLACION SIN SEG. SOCIAL LABORAL (U013)	71,386.40
EQUIPAMIENTO DEL CENTRO DE SALUD DE LA LOCALIDAD DE SANTA MARÍA CHIMALAPA (LA FORTALEZA)	INSABI/1837/34051/2020	BEBGZ1020	PROGRAMA DE ATENCION A LA SALUD Y MEDICAMENTOS GRATUITOS PARA LA POBLACION SIN SEG. SOCIAL LABORAL (U013)	1,770.16
EQUIPAMIENTO DEL CENTRO DE SALUD DE LA LOCALIDAD DE SAN FRANCISCO LA PAZ	INSABI/1837/34052/2020	BEBGZ1020	PROGRAMA DE ATENCION A LA SALUD Y MEDICAMENTOS GRATUITOS PARA LA POBLACION SIN SEG. SOCIAL LABORAL (U013)	24,559.52
EQUIPAMIENTO DEL CENTRO DE SALUD DE LA LOCALIDAD DE SAN FRANCISCO LA PAZ	INSABI/1837/34052/2020	BEBGZ1020	PROGRAMA DE ATENCION A LA SALUD Y MEDICAMENTOS GRATUITOS PARA LA POBLACION SIN SEG. SOCIAL LABORAL (U013)	83,394.72
EQUIPAMIENTO DEL CENTRO DE SALUD DE LA LOCALIDAD DE SAN FRANCISCO LA PAZ	INSABI/1837/34052/2020	BEBGZ1020	PROGRAMA DE ATENCION A LA SALUD Y MEDICAMENTOS GRATUITOS PARA LA POBLACION SIN SEG. SOCIAL LABORAL (U013)	1,770.16
EQUIPAMIENTO DEL CENTRO DE SALUD DE LA LOCALIDAD DE SANTA MARÍA GUIENAGATI	INSABI/1837/34053/2020	BEBGZ1020	PROGRAMA DE ATENCION A LA SALUD Y MEDICAMENTOS GRATUITOS PARA LA POBLACION SIN SEG. SOCIAL LABORAL (U013)	38,676.72
EQUIPAMIENTO DEL CENTRO DE SALUD DE LA LOCALIDAD DE SANTA MARÍA GUIENAGATI	INSABI/1837/34053/2020	BEBGZ1020	PROGRAMA DE ATENCION A LA SALUD Y MEDICAMENTOS GRATUITOS PARA LA POBLACION SIN SEG. SOCIAL LABORAL (U013)	96,600.16
EQUIPAMIENTO DEL CENTRO DE SALUD DE LA LOCALIDAD DE SANTA MARÍA GUIENAGATI	INSABI/1837/34053/2020	BEBGZ1020	PROGRAMA DE ATENCION A LA SALUD Y MEDICAMENTOS GRATUITOS PARA LA POBLACION SIN SEG. SOCIAL LABORAL (U013)	2,959.16
EQUIPAMIENTO DEL CENTRO DE SALUD DE LA LOCALIDAD DE VEGA DEL SOL	INSABI/1837/34054/2020	BEBGZ1020	PROGRAMA DE ATENCION A LA SALUD Y MEDICAMENTOS GRATUITOS PARA LA POBLACION SIN SEG. SOCIAL LABORAL (U013)	42,261.12
EQUIPAMIENTO DEL CENTRO DE SALUD DE LA LOCALIDAD DE VEGA DEL SOL	INSABI/1837/34054/2020	BEBGZ1020	PROGRAMA DE ATENCION A LA SALUD Y MEDICAMENTOS GRATUITOS PARA LA POBLACION SIN SEG. SOCIAL LABORAL (U013)	35,705.96
EQUIPAMIENTO DEL CENTRO DE SALUD DE LA LOCALIDAD DE VEGA DEL SOL	INSABI/1837/34054/2020	BEBGZ1020	PROGRAMA DE ATENCION A LA SALUD Y MEDICAMENTOS GRATUITOS PARA LA POBLACION SIN SEG. SOCIAL LABORAL (U013)	4,711.34
EQUIPAMIENTO DEL CENTRO DE SALUD DE LA LOCALIDAD DE SANTA MARÍA NATIVITAS	INSABI/1837/34055/2020	BEBGZ1020	PROGRAMA DE ATENCION A LA SALUD Y MEDICAMENTOS GRATUITOS PARA LA POBLACION SIN SEG. SOCIAL LABORAL (U013)	11,727.60
EQUIPAMIENTO DEL CENTRO DE SALUD DE LA LOCALIDAD DE SANTA MARÍA NATIVITAS	INSABI/1837/34055/2020	BEBGZ1020	PROGRAMA DE ATENCION A LA SALUD Y MEDICAMENTOS GRATUITOS PARA LA POBLACION SIN SEG. SOCIAL LABORAL (U013)	47,060.04
EQUIPAMIENTO DEL CENTRO DE SALUD DE LA LOCALIDAD DE SANTA MARÍA NATIVITAS	INSABI/1837/34055/2020	BEBGZ1020	PROGRAMA DE ATENCION A LA SALUD Y MEDICAMENTOS GRATUITOS PARA LA POBLACION SIN SEG. SOCIAL LABORAL (U013)	963.96
EQUIPAMIENTO DEL CENTRO DE SALUD DE LA LOCALIDAD DE CERRO GORDO	INSABI/1837/34056/2020	BEBGZ1020	PROGRAMA DE ATENCION A LA SALUD Y MEDICAMENTOS GRATUITOS PARA LA POBLACION SIN SEG. SOCIAL LABORAL (U013)	29,214.60

EQUIPAMIENTO DEL CENTRO DE SALUD DE LA LOCALIDAD DE CERRO GORDO	INSABI/1837/34056/2020	BEBGZ1020	PROGRAMA DE ATENCION A LA SALUD Y MEDICAMENTOS GRATUITOS PARA LA POBLACION SIN SEG. SOCIAL LABORAL (U013)	45,934.26
EQUIPAMIENTO DEL CENTRO DE SALUD DE LA LOCALIDAD DE CERRO GORDO	INSABI/1837/34056/2020	BEBGZ1020	PROGRAMA DE ATENCION A LA SALUD Y MEDICAMENTOS GRATUITOS PARA LA POBLACION SIN SEG. SOCIAL LABORAL (U013)	997.60
EQUIPAMIENTO DEL CENTRO DE SALUD DE LA LOCALIDAD DE MAZUNTE	INSABI/1837/34057/2020	BEBGZ1020	PROGRAMA DE ATENCION A LA SALUD Y MEDICAMENTOS GRATUITOS PARA LA POBLACION SIN SEG. SOCIAL LABORAL (U013)	29,214.60
EQUIPAMIENTO DEL CENTRO DE SALUD DE LA LOCALIDAD DE MAZUNTE	INSABI/1837/34057/2020	BEBGZ1020	PROGRAMA DE ATENCION A LA SALUD Y MEDICAMENTOS GRATUITOS PARA LA POBLACION SIN SEG. SOCIAL LABORAL (U013)	43,823.64
EQUIPAMIENTO DEL CENTRO DE SALUD DE LA LOCALIDAD DE MAZUNTE	INSABI/1837/34057/2020	BEBGZ1020	PROGRAMA DE ATENCION A LA SALUD Y MEDICAMENTOS GRATUITOS PARA LA POBLACION SIN SEG. SOCIAL LABORAL (U013)	997.60
EQUIPAMIENTO DEL CENTRO DE SALUD DE LA LOCALIDAD DE SANTA ELENA EL TULE	INSABI/1837/34058/2020	BEBGZ1020	PROGRAMA DE ATENCION A LA SALUD Y MEDICAMENTOS GRATUITOS PARA LA POBLACION SIN SEG. SOCIAL LABORAL (U013)	29,214.60
EQUIPAMIENTO DEL CENTRO DE SALUD DE LA LOCALIDAD DE SANTA ELENA EL TULE	INSABI/1837/34058/2020	BEBGZ1020	PROGRAMA DE ATENCION A LA SALUD Y MEDICAMENTOS GRATUITOS PARA LA POBLACION SIN SEG. SOCIAL LABORAL (U013)	43,823.64
EQUIPAMIENTO DEL CENTRO DE SALUD DE LA LOCALIDAD DE SANTA ELENA EL TULE	INSABI/1837/34058/2020	BEBGZ1020	PROGRAMA DE ATENCION A LA SALUD Y MEDICAMENTOS GRATUITOS PARA LA POBLACION SIN SEG. SOCIAL LABORAL (U013)	997.60
EQUIPAMIENTO DEL CENTRO DE SALUD DE LA LOCALIDAD DE ESTANCIA DE MORELOS	INSABI/1837/34059/2020	BEBGZ1020	PROGRAMA DE ATENCION A LA SALUD Y MEDICAMENTOS GRATUITOS PARA LA POBLACION SIN SEG. SOCIAL LABORAL (U013)	3,126.20
EQUIPAMIENTO DEL CENTRO DE SALUD DE LA LOCALIDAD DE ESTANCIA DE MORELOS	INSABI/1837/34059/2020	BEBGZ1020	PROGRAMA DE ATENCION A LA SALUD Y MEDICAMENTOS GRATUITOS PARA LA POBLACION SIN SEG. SOCIAL LABORAL (U013)	28,899.66
EQUIPAMIENTO DEL CENTRO DE SALUD DE LA LOCALIDAD DE ESTANCIA DE MORELOS	INSABI/1837/34059/2020	BEBGZ1020	PROGRAMA DE ATENCION A LA SALUD Y MEDICAMENTOS GRATUITOS PARA LA POBLACION SIN SEG. SOCIAL LABORAL (U013)	772.56
EQUIPAMIENTO DEL CENTRO DE SALUD DE LA LOCALIDAD DE ARROYO MACHO	INSABI/1837/34060/2020	BEBGZ1020	PROGRAMA DE ATENCION A LA SALUD Y MEDICAMENTOS GRATUITOS PARA LA POBLACION SIN SEG. SOCIAL LABORAL (U013)	42,261.12
EQUIPAMIENTO DEL CENTRO DE SALUD DE LA LOCALIDAD DE ARROYO MACHO	INSABI/1837/34060/2020	BEBGZ1020	PROGRAMA DE ATENCION A LA SALUD Y MEDICAMENTOS GRATUITOS PARA LA POBLACION SIN SEG. SOCIAL LABORAL (U013)	35,705.96
EQUIPAMIENTO DEL CENTRO DE SALUD DE LA LOCALIDAD DE ARROYO MACHO	INSABI/1837/34060/2020	BEBGZ1020	PROGRAMA DE ATENCION A LA SALUD Y MEDICAMENTOS GRATUITOS PARA LA POBLACION SIN SEG. SOCIAL LABORAL (U013)	4,711.34
EQUIPAMIENTO DEL CENTRO DE SALUD DE LA LOCALIDAD DE SANTIAGO IHUITLÁN PLUMAS	INSABI/1837/34061/2020	BEBGZ1020	PROGRAMA DE ATENCION A LA SALUD Y MEDICAMENTOS GRATUITOS PARA LA POBLACION SIN SEG. SOCIAL LABORAL (U013)	11,727.60
EQUIPAMIENTO DEL CENTRO DE SALUD DE LA LOCALIDAD DE SANTIAGO IHUITLÁN PLUMAS	INSABI/1837/34061/2020	BEBGZ1020	PROGRAMA DE ATENCION A LA SALUD Y MEDICAMENTOS GRATUITOS PARA LA POBLACION SIN SEG. SOCIAL LABORAL (U013)	22,997.00

EQUIPAMIENTO DEL CENTRO DE SALUD DE LA LOCALIDAD DE SANTIAGO IHUITLÁN PLUMAS	INSABI/1837/34061/2020	BEBGZ1020	PROGRAMA DE ATENCION A LA SALUD Y MEDICAMENTOS GRATUITOS PARA LA POBLACION SIN SEG. SOCIAL LABORAL (U013)	1,538.16
EQUIPAMIENTO DEL CENTRO DE SALUD DE LA LOCALIDAD DE RÍO CHIQUITO	INSABI/1837/34062/2020	BEBGZ1020	PROGRAMA DE ATENCION A LA SALUD Y MEDICAMENTOS GRATUITOS PARA LA POBLACION SIN SEG. SOCIAL LABORAL (U013)	42,261.12
EQUIPAMIENTO DEL CENTRO DE SALUD DE LA LOCALIDAD DE RÍO CHIQUITO	INSABI/1837/34062/2020	BEBGZ1020	PROGRAMA DE ATENCION A LA SALUD Y MEDICAMENTOS GRATUITOS PARA LA POBLACION SIN SEG. SOCIAL LABORAL (U013)	35,705.96
EQUIPAMIENTO DEL CENTRO DE SALUD DE LA LOCALIDAD DE RÍO CHIQUITO	INSABI/1837/34062/2020	BEBGZ1020	PROGRAMA DE ATENCION A LA SALUD Y MEDICAMENTOS GRATUITOS PARA LA POBLACION SIN SEG. SOCIAL LABORAL (U013)	4,711.34
EQUIPAMIENTO DEL CENTRO DE SALUD DE LA LOCALIDAD DE SAN ANTONIO LAS PALMAS	INSABI/1837/34063/2020	BEBGZ1020	PROGRAMA DE ATENCION A LA SALUD Y MEDICAMENTOS GRATUITOS PARA LA POBLACION SIN SEG. SOCIAL LABORAL (U013)	42,261.12
EQUIPAMIENTO DEL CENTRO DE SALUD DE LA LOCALIDAD DE SAN ANTONIO LAS PALMAS	INSABI/1837/34063/2020	BEBGZ1020	PROGRAMA DE ATENCION A LA SALUD Y MEDICAMENTOS GRATUITOS PARA LA POBLACION SIN SEG. SOCIAL LABORAL (U013)	35,705.96
EQUIPAMIENTO DEL CENTRO DE SALUD DE LA LOCALIDAD DE SAN ANTONIO LAS PALMAS	INSABI/1837/34063/2020	BEBGZ1020	PROGRAMA DE ATENCION A LA SALUD Y MEDICAMENTOS GRATUITOS PARA LA POBLACION SIN SEG. SOCIAL LABORAL (U013)	4,137.14
EQUIPAMIENTO DEL CENTRO DE SALUD DE LA LOCALIDAD DE GUIGOVELAGA	INSABI/1837/34064/2020	BEBGZ1020	PROGRAMA DE ATENCION A LA SALUD Y MEDICAMENTOS GRATUITOS PARA LA POBLACION SIN SEG. SOCIAL LABORAL (U013)	38,676.72
EQUIPAMIENTO DEL CENTRO DE SALUD DE LA LOCALIDAD DE GUIGOVELAGA	INSABI/1837/34064/2020	BEBGZ1020	PROGRAMA DE ATENCION A LA SALUD Y MEDICAMENTOS GRATUITOS PARA LA POBLACION SIN SEG. SOCIAL LABORAL (U013)	96,600.16
EQUIPAMIENTO DEL CENTRO DE SALUD DE LA LOCALIDAD DE GUIGOVELAGA	INSABI/1837/34064/2020	BEBGZ1020	PROGRAMA DE ATENCION A LA SALUD Y MEDICAMENTOS GRATUITOS PARA LA POBLACION SIN SEG. SOCIAL LABORAL (U013)	1,770.16
EQUIPAMIENTO DEL CENTRO DE SALUD DE LA LOCALIDAD DE CRUZ DEL ITACUÁN	INSABI/1837/34065/2020	BEBGZ1020	PROGRAMA DE ATENCION A LA SALUD Y MEDICAMENTOS GRATUITOS PARA LA POBLACION SIN SEG. SOCIAL LABORAL (U013)	29,214.60
EQUIPAMIENTO DEL CENTRO DE SALUD DE LA LOCALIDAD DE CRUZ DEL ITACUÁN	INSABI/1837/34065/2020	BEBGZ1020	PROGRAMA DE ATENCION A LA SALUD Y MEDICAMENTOS GRATUITOS PARA LA POBLACION SIN SEG. SOCIAL LABORAL (U013)	45,934.26
EQUIPAMIENTO DEL CENTRO DE SALUD DE LA LOCALIDAD DE CRUZ DEL ITACUÁN	INSABI/1837/34065/2020	BEBGZ1020	PROGRAMA DE ATENCION A LA SALUD Y MEDICAMENTOS GRATUITOS PARA LA POBLACION SIN SEG. SOCIAL LABORAL (U013)	997.60
EQUIPAMIENTO DEL CENTRO DE SALUD DE LA LOCALIDAD DE GUADALUPE VICTORIA	INSABI/1837/34066/2020	BEBGZ1020	PROGRAMA DE ATENCION A LA SALUD Y MEDICAMENTOS GRATUITOS PARA LA POBLACION SIN SEG. SOCIAL LABORAL (U013)	29,214.60
EQUIPAMIENTO DEL CENTRO DE SALUD DE LA LOCALIDAD DE GUADALUPE VICTORIA	INSABI/1837/34066/2020	BEBGZ1020	PROGRAMA DE ATENCION A LA SALUD Y MEDICAMENTOS GRATUITOS PARA LA POBLACION SIN SEG. SOCIAL LABORAL (U013)	50,562.66
EQUIPAMIENTO DEL CENTRO DE SALUD DE LA LOCALIDAD DE GUADALUPE VICTORIA	INSABI/1837/34066/2020	BEBGZ1020	PROGRAMA DE ATENCION A LA SALUD Y MEDICAMENTOS GRATUITOS PARA LA POBLACION SIN SEG. SOCIAL LABORAL (U013)	997.60

EQUIPAMIENTO DEL CENTRO DE SALUD DE LA LOCALIDAD DE PIEDRA BLANCA	INSABI/1837/34067/2020	BEBGZ1020	PROGRAMA DE ATENCION A LA SALUD Y MEDICAMENTOS GRATUITOS PARA LA POBLACION SIN SEG. SOCIAL LABORAL (U013)	43,331.80
EQUIPAMIENTO DEL CENTRO DE SALUD DE LA LOCALIDAD DE PIEDRA BLANCA	INSABI/1837/34067/2020	BEBGZ1020	PROGRAMA DE ATENCION A LA SALUD Y MEDICAMENTOS GRATUITOS PARA LA POBLACION SIN SEG. SOCIAL LABORAL (U013)	45,934.26
EQUIPAMIENTO DEL CENTRO DE SALUD DE LA LOCALIDAD DE PIEDRA BLANCA	INSABI/1837/34067/2020	BEBGZ1020	PROGRAMA DE ATENCION A LA SALUD Y MEDICAMENTOS GRATUITOS PARA LA POBLACION SIN SEG. SOCIAL LABORAL (U013)	997.60
EQUIPAMIENTO DEL CENTRO DE SALUD DE LA LOCALIDAD DE SANTIAGO PINOTEPA NACIONAL	INSABI/1837/34068/2020	BEBGZ1020	PROGRAMA DE ATENCION A LA SALUD Y MEDICAMENTOS GRATUITOS PARA LA POBLACION SIN SEG. SOCIAL LABORAL (U013)	53,128.00
EQUIPAMIENTO DEL CENTRO DE SALUD DE LA LOCALIDAD DE SANTIAGO PINOTEPA NACIONAL	INSABI/1837/34068/2020	BEBGZ1020	PROGRAMA DE ATENCION A LA SALUD Y MEDICAMENTOS GRATUITOS PARA LA POBLACION SIN SEG. SOCIAL LABORAL (U013)	133,107.68
EQUIPAMIENTO DEL CENTRO DE SALUD DE LA LOCALIDAD DE SANTIAGO PINOTEPA NACIONAL	INSABI/1837/34068/2020	BEBGZ1020	PROGRAMA DE ATENCION A LA SALUD Y MEDICAMENTOS GRATUITOS PARA LA POBLACION SIN SEG. SOCIAL LABORAL (U013)	196,932.02
EQUIPAMIENTO DEL CENTRO DE SALUD DE LA LOCALIDAD DE RECIBIMIENTO DE CUAUHTÉMOC	INSABI/1837/34069/2020	BEBGZ1020	PROGRAMA DE ATENCION A LA SALUD Y MEDICAMENTOS GRATUITOS PARA LA POBLACION SIN SEG. SOCIAL LABORAL (U013)	20,613.20
EQUIPAMIENTO DEL CENTRO DE SALUD DE LA LOCALIDAD DE RECIBIMIENTO DE CUAUHTÉMOC	INSABI/1837/34069/2020	BEBGZ1020	PROGRAMA DE ATENCION A LA SALUD Y MEDICAMENTOS GRATUITOS PARA LA POBLACION SIN SEG. SOCIAL LABORAL (U013)	41,229.88
EQUIPAMIENTO DEL CENTRO DE SALUD DE LA LOCALIDAD DE RECIBIMIENTO DE CUAUHTÉMOC	INSABI/1837/34069/2020	BEBGZ1020	PROGRAMA DE ATENCION A LA SALUD Y MEDICAMENTOS GRATUITOS PARA LA POBLACION SIN SEG. SOCIAL LABORAL (U013)	5,517.54
EQUIPAMIENTO DEL CENTRO DE SALUD DE LA LOCALIDAD DE RÍO HUMO	INSABI/1837/34070/2020	BEBGZ1020	PROGRAMA DE ATENCION A LA SALUD Y MEDICAMENTOS GRATUITOS PARA LA POBLACION SIN SEG. SOCIAL LABORAL (U013)	20,613.20
EQUIPAMIENTO DEL CENTRO DE SALUD DE LA LOCALIDAD DE RÍO HUMO	INSABI/1837/34070/2020	BEBGZ1020	PROGRAMA DE ATENCION A LA SALUD Y MEDICAMENTOS GRATUITOS PARA LA POBLACION SIN SEG. SOCIAL LABORAL (U013)	41,229.88
EQUIPAMIENTO DEL CENTRO DE SALUD DE LA LOCALIDAD DE RÍO HUMO	INSABI/1837/34070/2020	BEBGZ1020	PROGRAMA DE ATENCION A LA SALUD Y MEDICAMENTOS GRATUITOS PARA LA POBLACION SIN SEG. SOCIAL LABORAL (U013)	5,517.54
EQUIPAMIENTO DEL CENTRO DE SALUD DE LA LOCALIDAD DE EL PROGRESO	INSABI/1837/34071/2020	BEBGZ1020	PROGRAMA DE ATENCION A LA SALUD Y MEDICAMENTOS GRATUITOS PARA LA POBLACION SIN SEG. SOCIAL LABORAL (U013)	11,727.60
EQUIPAMIENTO DEL CENTRO DE SALUD DE LA LOCALIDAD DE EL PROGRESO	INSABI/1837/34071/2020	BEBGZ1020	PROGRAMA DE ATENCION A LA SALUD Y MEDICAMENTOS GRATUITOS PARA LA POBLACION SIN SEG. SOCIAL LABORAL (U013)	32,417.94
EQUIPAMIENTO DEL CENTRO DE SALUD DE LA LOCALIDAD DE EL PROGRESO	INSABI/1837/34071/2020	BEBGZ1020	PROGRAMA DE ATENCION A LA SALUD Y MEDICAMENTOS GRATUITOS PARA LA POBLACION SIN SEG. SOCIAL LABORAL (U013)	772.56
EQUIPAMIENTO DEL CENTRO DE SALUD DE LA LOCALIDAD DE FRANCISCO VILLA	INSABI/1837/34072/2020	BEBGZ1020	PROGRAMA DE ATENCION A LA SALUD Y MEDICAMENTOS GRATUITOS PARA LA POBLACION SIN SEG. SOCIAL LABORAL (U013)	42,261.12

EQUIPAMIENTO DEL CENTRO DE SALUD DE LA LOCALIDAD DE FRANCISCO VILLA	INSABI/1837/34072/2020	BEBGZ1020	PROGRAMA DE ATENCION A LA SALUD Y MEDICAMENTOS GRATUITOS PARA LA POBLACION SIN SEG. SOCIAL LABORAL (U013)	35,705.96
EQUIPAMIENTO DEL CENTRO DE SALUD DE LA LOCALIDAD DE FRANCISCO VILLA	INSABI/1837/34072/2020	BEBGZ1020	PROGRAMA DE ATENCION A LA SALUD Y MEDICAMENTOS GRATUITOS PARA LA POBLACION SIN SEG. SOCIAL LABORAL (U013)	4,711.34
EQUIPAMIENTO DEL CENTRO DE SALUD DE LA LOCALIDAD DE SANTO DOMINGO TONALÁ	INSABI/1837/34073/2020	BEBGZ1020	PROGRAMA DE ATENCION A LA SALUD Y MEDICAMENTOS GRATUITOS PARA LA POBLACION SIN SEG. SOCIAL LABORAL (U013)	11,727.60
EQUIPAMIENTO DEL CENTRO DE SALUD DE LA LOCALIDAD DE SANTO DOMINGO TONALÁ	INSABI/1837/34073/2020	BEBGZ1020	PROGRAMA DE ATENCION A LA SALUD Y MEDICAMENTOS GRATUITOS PARA LA POBLACION SIN SEG. SOCIAL LABORAL (U013)	45,378.62
EQUIPAMIENTO DEL CENTRO DE SALUD DE LA LOCALIDAD DE SANTO DOMINGO TONALÁ	INSABI/1837/34073/2020	BEBGZ1020	PROGRAMA DE ATENCION A LA SALUD Y MEDICAMENTOS GRATUITOS PARA LA POBLACION SIN SEG. SOCIAL LABORAL (U013)	963.96
EQUIPAMIENTO DEL CENTRO DE SALUD DE LA LOCALIDAD DE BENITO JUÁREZ	INSABI/1837/34074/2020	BEBGZ1020	PROGRAMA DE ATENCION A LA SALUD Y MEDICAMENTOS GRATUITOS PARA LA POBLACION SIN SEG. SOCIAL LABORAL (U013)	25,844.80
EQUIPAMIENTO DEL CENTRO DE SALUD DE LA LOCALIDAD DE BENITO JUÁREZ	INSABI/1837/34074/2020	BEBGZ1020	PROGRAMA DE ATENCION A LA SALUD Y MEDICAMENTOS GRATUITOS PARA LA POBLACION SIN SEG. SOCIAL LABORAL (U013)	44,542.26
EQUIPAMIENTO DEL CENTRO DE SALUD DE LA LOCALIDAD DE BENITO JUÁREZ	INSABI/1837/34074/2020	BEBGZ1020	PROGRAMA DE ATENCION A LA SALUD Y MEDICAMENTOS GRATUITOS PARA LA POBLACION SIN SEG. SOCIAL LABORAL (U013)	772.56
EQUIPAMIENTO DEL CENTRO DE SALUD DE LA LOCALIDAD DE SANTIAGO CUIXTLA	INSABI/1837/34075/2020	BEBGZ1020	PROGRAMA DE ATENCION A LA SALUD Y MEDICAMENTOS GRATUITOS PARA LA POBLACION SIN SEG. SOCIAL LABORAL (U013)	43,331.80
EQUIPAMIENTO DEL CENTRO DE SALUD DE LA LOCALIDAD DE SANTIAGO CUIXTLA	INSABI/1837/34075/2020	BEBGZ1020	PROGRAMA DE ATENCION A LA SALUD Y MEDICAMENTOS GRATUITOS PARA LA POBLACION SIN SEG. SOCIAL LABORAL (U013)	45,934.26
EQUIPAMIENTO DEL CENTRO DE SALUD DE LA LOCALIDAD DE SANTIAGO CUIXTLA	INSABI/1837/34075/2020	BEBGZ1020	PROGRAMA DE ATENCION A LA SALUD Y MEDICAMENTOS GRATUITOS PARA LA POBLACION SIN SEG. SOCIAL LABORAL (U013)	997.60
EQUIPAMIENTO DEL CENTRO DE SALUD DE LA LOCALIDAD DE SANTA MARÍA ROALÓ	INSABI/1837/34076/2020	BEBGZ1020	PROGRAMA DE ATENCION A LA SALUD Y MEDICAMENTOS GRATUITOS PARA LA POBLACION SIN SEG. SOCIAL LABORAL (U013)	20,613.20
EQUIPAMIENTO DEL CENTRO DE SALUD DE LA LOCALIDAD DE SANTA MARÍA ROALÓ	INSABI/1837/34076/2020	BEBGZ1020	PROGRAMA DE ATENCION A LA SALUD Y MEDICAMENTOS GRATUITOS PARA LA POBLACION SIN SEG. SOCIAL LABORAL (U013)	44,619.40
EQUIPAMIENTO DEL CENTRO DE SALUD DE LA LOCALIDAD DE SANTA MARÍA ROALÓ	INSABI/1837/34076/2020	BEBGZ1020	PROGRAMA DE ATENCION A LA SALUD Y MEDICAMENTOS GRATUITOS PARA LA POBLACION SIN SEG. SOCIAL LABORAL (U013)	5,517.54
EQUIPAMIENTO DEL CENTRO DE SALUD DE LA LOCALIDAD DE EL FAISÁN	INSABI/1837/34077/2020	BEBGZ1020	PROGRAMA DE ATENCION A LA SALUD Y MEDICAMENTOS GRATUITOS PARA LA POBLACION SIN SEG. SOCIAL LABORAL (U013)	29,214.60
EQUIPAMIENTO DEL CENTRO DE SALUD DE LA LOCALIDAD DE EL FAISÁN	INSABI/1837/34077/2020	BEBGZ1020	PROGRAMA DE ATENCION A LA SALUD Y MEDICAMENTOS GRATUITOS PARA LA POBLACION SIN SEG. SOCIAL LABORAL (U013)	50,222.78

EQUIPAMIENTO DEL CENTRO DE SALUD DE LA LOCALIDAD DE EL FAISÁN	INSABI/1837/34077/2020	BEBGZ1020	PROGRAMA DE ATENCION A LA SALUD Y MEDICAMENTOS GRATUITOS PARA LA POBLACION SIN SEG. SOCIAL LABORAL (U013)	1,770.16
EQUIPAMIENTO DEL CENTRO DE SALUD DE LA LOCALIDAD DE LA LUZ	INSABI/1837/34078/2020	BEBGZ1020	PROGRAMA DE ATENCION A LA SALUD Y MEDICAMENTOS GRATUITOS PARA LA POBLACION SIN SEG. SOCIAL LABORAL (U013)	29,214.60
EQUIPAMIENTO DEL CENTRO DE SALUD DE LA LOCALIDAD DE LA LUZ	INSABI/1837/34078/2020	BEBGZ1020	PROGRAMA DE ATENCION A LA SALUD Y MEDICAMENTOS GRATUITOS PARA LA POBLACION SIN SEG. SOCIAL LABORAL (U013)	45,934.26
EQUIPAMIENTO DEL CENTRO DE SALUD DE LA LOCALIDAD DE LA LUZ	INSABI/1837/34078/2020	BEBGZ1020	PROGRAMA DE ATENCION A LA SALUD Y MEDICAMENTOS GRATUITOS PARA LA POBLACION SIN SEG. SOCIAL LABORAL (U013)	2,959.16
EQUIPAMIENTO DEL CENTRO DE SALUD DE LA LOCALIDAD DE SANTA MARÍA ACATEPEC	INSABI/1837/34079/2020	BEBGZ1020	PROGRAMA DE ATENCION A LA SALUD Y MEDICAMENTOS GRATUITOS PARA LA POBLACION SIN SEG. SOCIAL LABORAL (U013)	29,214.60
EQUIPAMIENTO DEL CENTRO DE SALUD DE LA LOCALIDAD DE SANTA MARÍA ACATEPEC	INSABI/1837/34079/2020	BEBGZ1020	PROGRAMA DE ATENCION A LA SALUD Y MEDICAMENTOS GRATUITOS PARA LA POBLACION SIN SEG. SOCIAL LABORAL (U013)	45,934.26
EQUIPAMIENTO DEL CENTRO DE SALUD DE LA LOCALIDAD DE SANTA MARÍA ACATEPEC	INSABI/1837/34079/2020	BEBGZ1020	PROGRAMA DE ATENCION A LA SALUD Y MEDICAMENTOS GRATUITOS PARA LA POBLACION SIN SEG. SOCIAL LABORAL (U013)	997.60
EQUIPAMIENTO DEL CENTRO DE SALUD CON SERVICIOS AMPLIADOS (CESSA) DE LA LOCALIDAD DE VILLA DE TUTUTEPEC DE MELCHOR OCAMPO	INSABI/1837/34080/2020	BEBGZ1020	PROGRAMA DE ATENCION A LA SALUD Y MEDICAMENTOS GRATUITOS PARA LA POBLACION SIN SEG. SOCIAL LABORAL (U013)	88,624.00
EQUIPAMIENTO DEL CENTRO DE SALUD CON SERVICIOS AMPLIADOS (CESSA) DE LA LOCALIDAD DE VILLA DE TUTUTEPEC DE MELCHOR OCAMPO	INSABI/1837/34080/2020	BEBGZ1020	PROGRAMA DE ATENCION A LA SALUD Y MEDICAMENTOS GRATUITOS PARA LA POBLACION SIN SEG. SOCIAL LABORAL (U013)	152,981.96
EQUIPAMIENTO DEL CENTRO DE SALUD CON SERVICIOS AMPLIADOS (CESSA) DE LA LOCALIDAD DE VILLA DE TUTUTEPEC DE MELCHOR OCAMPO	INSABI/1837/34080/2020	BEBGZ1020	PROGRAMA DE ATENCION A LA SALUD Y MEDICAMENTOS GRATUITOS PARA LA POBLACION SIN SEG. SOCIAL LABORAL (U013)	40,038.49
EQUIPAMIENTO DEL CENTRO DE SALUD DE LA LOCALIDAD DE SAN SEBASTIÁN DE LAS GRUTAS	INSABI/1837/34081/2020	BEBGZ1020	PROGRAMA DE ATENCION A LA SALUD Y MEDICAMENTOS GRATUITOS PARA LA POBLACION SIN SEG. SOCIAL LABORAL (U013)	22,405.40
EQUIPAMIENTO DEL CENTRO DE SALUD DE LA LOCALIDAD DE SAN SEBASTIÁN DE LAS GRUTAS	INSABI/1837/34081/2020	BEBGZ1020	PROGRAMA DE ATENCION A LA SALUD Y MEDICAMENTOS GRATUITOS PARA LA POBLACION SIN SEG. SOCIAL LABORAL (U013)	56,872.48
EQUIPAMIENTO DEL CENTRO DE SALUD DE LA LOCALIDAD DE SAN SEBASTIÁN DE LAS GRUTAS	INSABI/1837/34081/2020	BEBGZ1020	PROGRAMA DE ATENCION A LA SALUD Y MEDICAMENTOS GRATUITOS PARA LA POBLACION SIN SEG. SOCIAL LABORAL (U013)	5,517.54
REHABILITACIÓN DE CENTRO DE SALUD EN LA LOCALIDAD DE AGUA DE CUEVA	INSABI/1429/33234/2020	BEBGZ1020	PROGRAMA DE ATENCION A LA SALUD Y MEDICAMENTOS GRATUITOS PARA LA POBLACION SIN SEG. SOCIAL LABORAL (U013)	400,000.00
REHABILITACIÓN DE CENTRO DE SALUD EN LA LOCALIDAD DE NOGALTEPEC	INSABI/1430/33235/2020	BEBGZ1020	PROGRAMA DE ATENCION A LA SALUD Y MEDICAMENTOS GRATUITOS PARA LA POBLACION SIN SEG. SOCIAL LABORAL (U013)	400,000.00
REHABILITACIÓN DE CENTRO DE SALUD EN LA LOCALIDAD DE SAN ANTONIO NOPALERA	INSABI/1431/33236/2020	BEBGZ1020	PROGRAMA DE ATENCION A LA SALUD Y MEDICAMENTOS GRATUITOS PARA LA POBLACION SIN SEG. SOCIAL LABORAL (U013)	400,000.00

REHABILITACIÓN DE CENTRO DE SALUD EN LA LOCALIDAD DE SAN ISIDRO ZOQUIÁPAM	INSABI/1432/33237/2020	BEBGZ1020	PROGRAMA DE ATENCION A LA SALUD Y MEDICAMENTOS GRATUITOS PARA LA POBLACION SIN SEG. SOCIAL LABORAL (U013)	400,000.00
REHABILITACIÓN DE CENTRO DE SALUD EN LA LOCALIDAD DE SAN MARTÍN TOXPALAN	INSABI/1433/33238/2020	BEBGZ1020	PROGRAMA DE ATENCION A LA SALUD Y MEDICAMENTOS GRATUITOS PARA LA POBLACION SIN SEG. SOCIAL LABORAL (U013)	400,000.00
REHABILITACIÓN DE CENTRO DE SALUD EN LA LOCALIDAD DE SAN RAFAEL	INSABI/1434/33239/2020	BEBGZ1020	PROGRAMA DE ATENCION A LA SALUD Y MEDICAMENTOS GRATUITOS PARA LA POBLACION SIN SEG. SOCIAL LABORAL (U013)	400,000.00
REHABILITACIÓN DE CENTRO DE SALUD EN LA LOCALIDAD DE SAN JUAN BAUTISTA CUICATLÁN	INSABI/1435/33240/2020	BEBGZ1020	PROGRAMA DE ATENCION A LA SALUD Y MEDICAMENTOS GRATUITOS PARA LA POBLACION SIN SEG. SOCIAL LABORAL (U013)	600,000.00
REHABILITACIÓN DE CENTRO DE SALUD EN LA LOCALIDAD DE SANTA CATARINA TLAXILA	INSABI/1436/33241/2020	BEBGZ1020	PROGRAMA DE ATENCION A LA SALUD Y MEDICAMENTOS GRATUITOS PARA LA POBLACION SIN SEG. SOCIAL LABORAL (U013)	400,000.00
REHABILITACIÓN DE CENTRO DE SALUD EN LA LOCALIDAD DE SAN JUAN CACAHUATEPEC	INSABI/1437/33242/2020	BEBGZ1020	PROGRAMA DE ATENCION A LA SALUD Y MEDICAMENTOS GRATUITOS PARA LA POBLACION SIN SEG. SOCIAL LABORAL (U013)	900,000.00
REHABILITACIÓN DE CENTRO DE SALUD EN LA LOCALIDAD DE SANTA MARÍA CHICOMETEPEC	INSABI/1438/33243/2020	BEBGZ1020	PROGRAMA DE ATENCION A LA SALUD Y MEDICAMENTOS GRATUITOS PARA LA POBLACION SIN SEG. SOCIAL LABORAL (U013)	400,000.00
REHABILITACIÓN DE CENTRO DE SALUD EN LA LOCALIDAD DE GUADALUPE VICTORIA	INSABI/1439/33244/2020	BEBGZ1020	PROGRAMA DE ATENCION A LA SALUD Y MEDICAMENTOS GRATUITOS PARA LA POBLACION SIN SEG. SOCIAL LABORAL (U013)	400,000.00
REHABILITACIÓN DE CENTRO DE SALUD CON SERVICIOS AMPLIADOS (CESSA) EN LA LOCALIDAD DE VILLA DE TUTUTEPEC DE MELCHOR OCAMPO	INSABI/1440/33245/2020	BEBGZ1020	PROGRAMA DE ATENCION A LA SALUD Y MEDICAMENTOS GRATUITOS PARA LA POBLACION SIN SEG. SOCIAL LABORAL (U013)	2,500,000.00
REHABILITACIÓN DE CENTRO DE SALUD EN LA LOCALIDAD DE SANTA MARÍA ACATEPEC	INSABI/1441/33246/2020	BEBGZ1020	PROGRAMA DE ATENCION A LA SALUD Y MEDICAMENTOS GRATUITOS PARA LA POBLACION SIN SEG. SOCIAL LABORAL (U013)	400,000.00
REHABILITACIÓN DE CENTRO DE SALUD EN LA LOCALIDAD DE EL FAISÁN	INSABI/1442/33247/2020	BEBGZ1020	PROGRAMA DE ATENCION A LA SALUD Y MEDICAMENTOS GRATUITOS PARA LA POBLACION SIN SEG. SOCIAL LABORAL (U013)	500,000.00
REHABILITACIÓN DE CENTRO DE SALUD EN LA LOCALIDAD DE LA LUZ	INSABI/1443/33248/2020	BEBGZ1020	PROGRAMA DE ATENCION A LA SALUD Y MEDICAMENTOS GRATUITOS PARA LA POBLACION SIN SEG. SOCIAL LABORAL (U013)	400,000.00
REHABILITACIÓN DE CENTRO DE SALUD EN LA LOCALIDAD DE SANTIAGO CUIXTLA	INSABI/1444/33249/2020	BEBGZ1020	PROGRAMA DE ATENCION A LA SALUD Y MEDICAMENTOS GRATUITOS PARA LA POBLACION SIN SEG. SOCIAL LABORAL (U013)	400,000.00
REHABILITACIÓN DE CENTRO DE SALUD EN LA LOCALIDAD DE SANTA MARÍA TEPEJIPANA	INSABI/1445/33250/2020	BEBGZ1020	PROGRAMA DE ATENCION A LA SALUD Y MEDICAMENTOS GRATUITOS PARA LA POBLACION SIN SEG. SOCIAL LABORAL (U013)	400,000.00
REHABILITACIÓN DE CENTRO DE SALUD EN LA LOCALIDAD DE PLUMA HIDALGO	INSABI/1446/33251/2020	BEBGZ1020	PROGRAMA DE ATENCION A LA SALUD Y MEDICAMENTOS GRATUITOS PARA LA POBLACION SIN SEG. SOCIAL LABORAL (U013)	1,000,000.00
REHABILITACIÓN DE CENTRO DE SALUD EN LA LOCALIDAD DE SAN MIGUEL DEL PUERTO	INSABI/1447/33252/2020	BEBGZ1020	PROGRAMA DE ATENCION A LA SALUD Y MEDICAMENTOS GRATUITOS PARA LA POBLACION SIN SEG. SOCIAL LABORAL (U013)	400,000.00

REHABILITACIÓN DE CENTRO DE SALUD EN LA LOCALIDAD DE SAN MIGUEL FIGUEROA	INSABI/1448/33253/2020	BEBGZ1020	PROGRAMA DE ATENCION A LA SALUD Y MEDICAMENTOS GRATUITOS PARA LA POBLACION SIN SEG. SOCIAL LABORAL (U013)	400,000.00
REHABILITACIÓN DE CENTRO DE SALUD EN LA LOCALIDAD DE MAZUNTE	INSABI/1449/33254/2020	BEBGZ1020	PROGRAMA DE ATENCION A LA SALUD Y MEDICAMENTOS GRATUITOS PARA LA POBLACION SIN SEG. SOCIAL LABORAL (U013)	400,000.00
REHABILITACIÓN DE CENTRO DE SALUD EN LA LOCALIDAD DE SANTA ELENA EL TULE	INSABI/1450/33255/2020	BEBGZ1020	PROGRAMA DE ATENCION A LA SALUD Y MEDICAMENTOS GRATUITOS PARA LA POBLACION SIN SEG. SOCIAL LABORAL (U013)	400,000.00
REHABILITACIÓN DE CENTRO DE SALUD EN LA LOCALIDAD DE CAÑADA BRAVA	INSABI/1451/33256/2020	BEBGZ1020	PROGRAMA DE ATENCION A LA SALUD Y MEDICAMENTOS GRATUITOS PARA LA POBLACION SIN SEG. SOCIAL LABORAL (U013)	400,000.00
REHABILITACIÓN DE CENTRO DE SALUD EN LA LOCALIDAD DE NUEVA ESPERANZA	INSABI/1452/33257/2020	BEBGZ1020	PROGRAMA DE ATENCION A LA SALUD Y MEDICAMENTOS GRATUITOS PARA LA POBLACION SIN SEG. SOCIAL LABORAL (U013)	400,000.00
REHABILITACIÓN DE CENTRO DE SALUD EN LA LOCALIDAD DE PROGRESO	INSABI/1453/33258/2020	BEBGZ1020	PROGRAMA DE ATENCION A LA SALUD Y MEDICAMENTOS GRATUITOS PARA LA POBLACION SIN SEG. SOCIAL LABORAL (U013)	400,000.00
REHABILITACIÓN DE CENTRO DE SALUD EN LA LOCALIDAD DE COLONIA JUÁREZ	INSABI/1454/33259/2020	BEBGZ1020	PROGRAMA DE ATENCION A LA SALUD Y MEDICAMENTOS GRATUITOS PARA LA POBLACION SIN SEG. SOCIAL LABORAL (U013)	500,000.00
REHABILITACIÓN DE CENTRO DE SALUD EN LA LOCALIDAD DE SAN PEDRO COMITANCILLO	INSABI/1455/33260/2020	BEBGZ1020	PROGRAMA DE ATENCION A LA SALUD Y MEDICAMENTOS GRATUITOS PARA LA POBLACION SIN SEG. SOCIAL LABORAL (U013)	400,000.00
REHABILITACIÓN DE CENTRO DE SALUD EN LA LOCALIDAD DE SAN ISIDRO CHACALAPA	INSABI/1456/33261/2020	BEBGZ1020	PROGRAMA DE ATENCION A LA SALUD Y MEDICAMENTOS GRATUITOS PARA LA POBLACION SIN SEG. SOCIAL LABORAL (U013)	500,000.00
REHABILITACIÓN DE CENTRO DE SALUD EN LA LOCALIDAD DE TAPANALÁ	INSABI/1457/33262/2020	BEBGZ1020	PROGRAMA DE ATENCION A LA SALUD Y MEDICAMENTOS GRATUITOS PARA LA POBLACION SIN SEG. SOCIAL LABORAL (U013)	400,000.00
REHABILITACIÓN DE CENTRO DE SALUD EN LA LOCALIDAD DE SAN PEDRO HUILOTEPEC	INSABI/1458/33263/2020	BEBGZ1020	PROGRAMA DE ATENCION A LA SALUD Y MEDICAMENTOS GRATUITOS PARA LA POBLACION SIN SEG. SOCIAL LABORAL (U013)	500,000.00
REHABILITACIÓN DE CENTRO DE SALUD EN LA LOCALIDAD DE SANTA MARÍA JALAPA DEL MARQUÉS	INSABI/1459/33264/2020	BEBGZ1020	PROGRAMA DE ATENCION A LA SALUD Y MEDICAMENTOS GRATUITOS PARA LA POBLACION SIN SEG. SOCIAL LABORAL (U013)	842,613.67
REHABILITACIÓN DE CENTRO DE SALUD EN LA LOCALIDAD DE GUIGOVELAGA	INSABI/1460/33265/2020	BEBGZ1020	PROGRAMA DE ATENCION A LA SALUD Y MEDICAMENTOS GRATUITOS PARA LA POBLACION SIN SEG. SOCIAL LABORAL (U013)	500,000.00
REHABILITACIÓN DE CENTRO DE SALUD EN LA LOCALIDAD DE MATÍAS ROMERO AVENDAÑO	INSABI/1461/33266/2020	BEBGZ1020	PROGRAMA DE ATENCION A LA SALUD Y MEDICAMENTOS GRATUITOS PARA LA POBLACION SIN SEG. SOCIAL LABORAL (U013)	800,000.00
REHABILITACIÓN DE CENTRO DE SALUD CON SERVICIOS AMPLIADOS (CESSA) EN LA LOCALIDAD DE SAN FRANCISCO IXHUATÁN	INSABI/1462/33267/2020	BEBGZ1020	PROGRAMA DE ATENCION A LA SALUD Y MEDICAMENTOS GRATUITOS PARA LA POBLACION SIN SEG. SOCIAL LABORAL (U013)	1,800,000.00
REHABILITACIÓN DE CENTRO DE SALUD EN LA LOCALIDAD DE RÍO PACHIÑE	INSABI/1463/33268/2020	BEBGZ1020	PROGRAMA DE ATENCION A LA SALUD Y MEDICAMENTOS GRATUITOS PARA LA POBLACION SIN SEG. SOCIAL LABORAL (U013)	400,000.00

REHABILITACIÓN DE CENTRO DE SALUD EN LA LOCALIDAD DE SANTA ANA	INSABI/1464/33269/2020	BEBGZ1020	PROGRAMA DE ATENCION A LA SALUD Y MEDICAMENTOS GRATUITOS PARA LA POBLACION SIN SEG. SOCIAL LABORAL (U013)	500,000.00
REHABILITACIÓN DE CENTRO DE SALUD EN LA LOCALIDAD DE ESTACIÓN SARABIA	INSABI/1465/33270/2020	BEBGZ1020	PROGRAMA DE ATENCION A LA SALUD Y MEDICAMENTOS GRATUITOS PARA LA POBLACION SIN SEG. SOCIAL LABORAL (U013)	600,000.00
REHABILITACIÓN DE CENTRO DE SALUD EN LA LOCALIDAD DE PLAN DE SAN LUIS	INSABI/1466/33271/2020	BEBGZ1020	PROGRAMA DE ATENCION A LA SALUD Y MEDICAMENTOS GRATUITOS PARA LA POBLACION SIN SEG. SOCIAL LABORAL (U013)	500,000.00
REHABILITACIÓN DE CENTRO DE SALUD EN LA LOCALIDAD DE LOS LIMONES	INSABI/1467/33272/2020	BEBGZ1020	PROGRAMA DE ATENCION A LA SALUD Y MEDICAMENTOS GRATUITOS PARA LA POBLACION SIN SEG. SOCIAL LABORAL (U013)	500,000.00
REHABILITACIÓN DE CENTRO DE SALUD EN LA LOCALIDAD DE SAN ANTONIO	INSABI/1468/33273/2020	BEBGZ1020	PROGRAMA DE ATENCION A LA SALUD Y MEDICAMENTOS GRATUITOS PARA LA POBLACION SIN SEG. SOCIAL LABORAL (U013)	400,000.00
REHABILITACIÓN DE CENTRO DE SALUD EN LA LOCALIDAD DE RINCÓN JUÁREZ	INSABI/1469/33274/2020	BEBGZ1020	PROGRAMA DE ATENCION A LA SALUD Y MEDICAMENTOS GRATUITOS PARA LA POBLACION SIN SEG. SOCIAL LABORAL (U013)	700,000.00
REHABILITACIÓN DE CENTRO DE SALUD EN LA LOCALIDAD DE PESQUERÍA RANCHO SALINAS	INSABI/1470/33275/2020	BEBGZ1020	PROGRAMA DE ATENCION A LA SALUD Y MEDICAMENTOS GRATUITOS PARA LA POBLACION SIN SEG. SOCIAL LABORAL (U013)	500,000.00
REHABILITACIÓN DE CENTRO DE SALUD EN LA LOCALIDAD DE SANTA MARÍA CHIMALAPA (LA FORTALEZA)	INSABI/1471/33276/2020	BEBGZ1020	PROGRAMA DE ATENCION A LA SALUD Y MEDICAMENTOS GRATUITOS PARA LA POBLACION SIN SEG. SOCIAL LABORAL (U013)	500,000.00
REHABILITACIÓN DE CENTRO DE SALUD EN LA LOCALIDAD DE LA ESPERANZA	INSABI/1472/33277/2020	BEBGZ1020	PROGRAMA DE ATENCION A LA SALUD Y MEDICAMENTOS GRATUITOS PARA LA POBLACION SIN SEG. SOCIAL LABORAL (U013)	1,000,000.00
REHABILITACIÓN DE CENTRO DE SALUD EN LA LOCALIDAD DE CHALCHIJAPA	INSABI/1473/33278/2020	BEBGZ1020	PROGRAMA DE ATENCION A LA SALUD Y MEDICAMENTOS GRATUITOS PARA LA POBLACION SIN SEG. SOCIAL LABORAL (U013)	700,000.00
REHABILITACIÓN DE CENTRO DE SALUD EN LA LOCALIDAD DE SAN FRANCISCO LA PAZ	INSABI/1474/33279/2020	BEBGZ1020	PROGRAMA DE ATENCION A LA SALUD Y MEDICAMENTOS GRATUITOS PARA LA POBLACION SIN SEG. SOCIAL LABORAL (U013)	500,000.00
REHABILITACIÓN DE CENTRO DE SALUD EN LA LOCALIDAD DE JOSÉ LÓPEZ PORTILLO (CHOCOMANATLÁN)	INSABI/1475/33280/2020	BEBGZ1020	PROGRAMA DE ATENCION A LA SALUD Y MEDICAMENTOS GRATUITOS PARA LA POBLACION SIN SEG. SOCIAL LABORAL (U013)	700,000.00
REHABILITACIÓN DE CENTRO DE SALUD EN LA LOCALIDAD DE SAN AGUSTÍN ATENANGO	INSABI/1476/33281/2020	BEBGZ1020	PROGRAMA DE ATENCION A LA SALUD Y MEDICAMENTOS GRATUITOS PARA LA POBLACION SIN SEG. SOCIAL LABORAL (U013)	400,000.00
REHABILITACIÓN DE CENTRO DE SALUD EN LA LOCALIDAD DE SAN JUAN BAUTISTA SUCHITEPEC	INSABI/1477/33282/2020	BEBGZ1020	PROGRAMA DE ATENCION A LA SALUD Y MEDICAMENTOS GRATUITOS PARA LA POBLACION SIN SEG. SOCIAL LABORAL (U013)	400,000.00
REHABILITACIÓN DE CENTRO DE SALUD EN LA LOCALIDAD DE SAN MATEO TLAPILTEPEC	INSABI/1478/33283/2020	BEBGZ1020	PROGRAMA DE ATENCION A LA SALUD Y MEDICAMENTOS GRATUITOS PARA LA POBLACION SIN SEG. SOCIAL LABORAL (U013)	400,000.00
REHABILITACIÓN DE CENTRO DE SALUD EN LA LOCALIDAD DE SAN MIGUEL TEQUIXTEPEC	INSABI/1479/33284/2020	BEBGZ1020	PROGRAMA DE ATENCION A LA SALUD Y MEDICAMENTOS GRATUITOS PARA LA POBLACION SIN SEG. SOCIAL LABORAL (U013)	400,000.00

REHABILITACIÓN DE CENTRO DE SALUD EN LA LOCALIDAD DE SANTA MARÍA NATIVITAS	INSABI/1480/33285/2020	BEBGZ1020	PROGRAMA DE ATENCION A LA SALUD Y MEDICAMENTOS GRATUITOS PARA LA POBLACION SIN SEG. SOCIAL LABORAL (U013)	400,000.00
REHABILITACIÓN DE CENTRO DE SALUD EN LA LOCALIDAD DE SANTIAGO IHUITLÁN PLUMAS	INSABI/1481/33286/2020	BEBGZ1020	PROGRAMA DE ATENCION A LA SALUD Y MEDICAMENTOS GRATUITOS PARA LA POBLACION SIN SEG. SOCIAL LABORAL (U013)	400,000.00
REHABILITACIÓN DE CENTRO DE SALUD EN LA LOCALIDAD DE EL PROGRESO	INSABI/1482/33287/2020	BEBGZ1020	PROGRAMA DE ATENCION A LA SALUD Y MEDICAMENTOS GRATUITOS PARA LA POBLACION SIN SEG. SOCIAL LABORAL (U013)	400,000.00
REHABILITACIÓN DE CENTRO DE SALUD EN LA LOCALIDAD DE BENITO JUÁREZ	INSABI/1483/33288/2020	BEBGZ1020	PROGRAMA DE ATENCION A LA SALUD Y MEDICAMENTOS GRATUITOS PARA LA POBLACION SIN SEG. SOCIAL LABORAL (U013)	500,000.00
REHABILITACIÓN DE CENTRO DE SALUD EN LA LOCALIDAD DE ACATLÁN DE PÉREZ FIGUEROA	INSABI/1484/33289/2020	BEBGZ1020	PROGRAMA DE ATENCION A LA SALUD Y MEDICAMENTOS GRATUITOS PARA LA POBLACION SIN SEG. SOCIAL LABORAL (U013)	800,000.00
REHABILITACIÓN DE CENTRO DE SALUD EN LA LOCALIDAD DE SAN FELIPE JALAPA DE DÍAZ	INSABI/1485/33290/2020	BEBGZ1020	PROGRAMA DE ATENCION A LA SALUD Y MEDICAMENTOS GRATUITOS PARA LA POBLACION SIN SEG. SOCIAL LABORAL (U013)	600,000.00
REHABILITACIÓN DE CENTRO DE SALUD EN LA LOCALIDAD DE SANTO TOMÁS	INSABI/1486/33291/2020	BEBGZ1020	PROGRAMA DE ATENCION A LA SALUD Y MEDICAMENTOS GRATUITOS PARA LA POBLACION SIN SEG. SOCIAL LABORAL (U013)	400,000.00
REHABILITACIÓN DE CENTRO DE SALUD EN LA LOCALIDAD DE SAN ANTONIO ANALCO	INSABI/1487/33292/2020	BEBGZ1020	PROGRAMA DE ATENCION A LA SALUD Y MEDICAMENTOS GRATUITOS PARA LA POBLACION SIN SEG. SOCIAL LABORAL (U013)	400,000.00
REHABILITACIÓN DE CENTRO DE SALUD EN LA LOCALIDAD DE VEGA DEL SOL	INSABI/1488/33293/2020	BEBGZ1020	PROGRAMA DE ATENCION A LA SALUD Y MEDICAMENTOS GRATUITOS PARA LA POBLACION SIN SEG. SOCIAL LABORAL (U013)	400,000.00
REHABILITACIÓN DE CENTRO DE SALUD EN LA LOCALIDAD DE SAN LORENZO	INSABI/1489/33294/2020	BEBGZ1020	PROGRAMA DE ATENCION A LA SALUD Y MEDICAMENTOS GRATUITOS PARA LA POBLACION SIN SEG. SOCIAL LABORAL (U013)	400,000.00
REHABILITACIÓN DE CENTRO DE SALUD EN LA LOCALIDAD DE YOGOPE	INSABI/1490/33295/2020	BEBGZ1020	PROGRAMA DE ATENCION A LA SALUD Y MEDICAMENTOS GRATUITOS PARA LA POBLACION SIN SEG. SOCIAL LABORAL (U013)	400,000.00
REHABILITACIÓN DE CENTRO DE SALUD EN LA LOCALIDAD DE SANTA MARÍA LOVANI	INSABI/1491/33296/2020	BEBGZ1020	PROGRAMA DE ATENCION A LA SALUD Y MEDICAMENTOS GRATUITOS PARA LA POBLACION SIN SEG. SOCIAL LABORAL (U013)	400,000.00
REHABILITACIÓN DE CENTRO DE SALUD EN LA LOCALIDAD DE RÍO CHIQUITO	INSABI/1492/33297/2020	BEBGZ1020	PROGRAMA DE ATENCION A LA SALUD Y MEDICAMENTOS GRATUITOS PARA LA POBLACION SIN SEG. SOCIAL LABORAL (U013)	400,000.00
REHABILITACIÓN DE CENTRO DE SALUD EN LA LOCALIDAD DE SAN ANTONIO LAS PALMAS	INSABI/1493/33298/2020	BEBGZ1020	PROGRAMA DE ATENCION A LA SALUD Y MEDICAMENTOS GRATUITOS PARA LA POBLACION SIN SEG. SOCIAL LABORAL (U013)	400,000.00
REHABILITACIÓN DE CENTRO DE SALUD EN LA LOCALIDAD DE FRANCISCO VILLA	INSABI/1494/33299/2020	BEBGZ1020	PROGRAMA DE ATENCION A LA SALUD Y MEDICAMENTOS GRATUITOS PARA LA POBLACION SIN SEG. SOCIAL LABORAL (U013)	400,000.00
REHABILITACIÓN DE CENTRO DE SALUD EN LA LOCALIDAD DE ARROYO MACHO	INSABI/1495/33300/2020	BEBGZ1020	PROGRAMA DE ATENCION A LA SALUD Y MEDICAMENTOS GRATUITOS PARA LA POBLACION SIN SEG. SOCIAL LABORAL (U013)	400,000.00

REHABILITACIÓN DE CENTRO DE SALUD EN LA LOCALIDAD DE EL PORVENIR	INSABI/1496/33301/2020	BEBGZ1020	PROGRAMA DE ATENCION A LA SALUD Y MEDICAMENTOS GRATUITOS PARA LA POBLACION SIN SEG. SOCIAL LABORAL (U013)	400,000.00
REHABILITACIÓN DE CENTRO DE SALUD EN LA LOCALIDAD DE EL TESORO	INSABI/1497/33302/2020	BEBGZ1020	PROGRAMA DE ATENCION A LA SALUD Y MEDICAMENTOS GRATUITOS PARA LA POBLACION SIN SEG. SOCIAL LABORAL (U013)	500,000.00
REHABILITACIÓN DE CENTRO DE SALUD EN LA LOCALIDAD DE GENERAL FELIPE ÁNGELES	INSABI/1498/33303/2020	BEBGZ1020	PROGRAMA DE ATENCION A LA SALUD Y MEDICAMENTOS GRATUITOS PARA LA POBLACION SIN SEG. SOCIAL LABORAL (U013)	400,000.00
REHABILITACIÓN DE CENTRO DE SALUD EN LA LOCALIDAD DE SAN JOSÉ DE LAS FLORES	INSABI/1499/33304/2020	BEBGZ1020	PROGRAMA DE ATENCION A LA SALUD Y MEDICAMENTOS GRATUITOS PARA LA POBLACION SIN SEG. SOCIAL LABORAL (U013)	500,000.00
REHABILITACIÓN DE CENTRO DE SALUD EN LA LOCALIDAD DE VILLA NUEVA	INSABI/1500/33305/2020	BEBGZ1020	PROGRAMA DE ATENCION A LA SALUD Y MEDICAMENTOS GRATUITOS PARA LA POBLACION SIN SEG. SOCIAL LABORAL (U013)	500,000.00
REHABILITACIÓN DE CENTRO DE SALUD EN LA LOCALIDAD DE EL CARRIZAL	INSABI/1501/33306/2020	BEBGZ1020	PROGRAMA DE ATENCION A LA SALUD Y MEDICAMENTOS GRATUITOS PARA LA POBLACION SIN SEG. SOCIAL LABORAL (U013)	400,000.00
REHABILITACIÓN DE CENTRO DE SALUD EN LA LOCALIDAD DE SAN SEBASTIÁN DE LAS GRUTAS	INSABI/1502/33307/2020	BEBGZ1020	PROGRAMA DE ATENCION A LA SALUD Y MEDICAMENTOS GRATUITOS PARA LA POBLACION SIN SEG. SOCIAL LABORAL (U013)	400,000.00
REHABILITACIÓN DE CENTRO DE SALUD EN LA LOCALIDAD DE RECIBIMIENTO DE CUAUHTÉMOC	INSABI/1503/33308/2020	BEBGZ1020	PROGRAMA DE ATENCION A LA SALUD Y MEDICAMENTOS GRATUITOS PARA LA POBLACION SIN SEG. SOCIAL LABORAL (U013)	400,000.00
REHABILITACIÓN DE CENTRO DE SALUD EN LA LOCALIDAD DE RÍO HUMO	INSABI/1504/33309/2020	BEBGZ1020	PROGRAMA DE ATENCION A LA SALUD Y MEDICAMENTOS GRATUITOS PARA LA POBLACION SIN SEG. SOCIAL LABORAL (U013)	400,000.00
REHABILITACIÓN DE CENTRO DE SALUD EN LA LOCALIDAD DE SAN ANDRÉS LOVENE	INSABI/1505/33310/2020	BEBGZ1020	PROGRAMA DE ATENCION A LA SALUD Y MEDICAMENTOS GRATUITOS PARA LA POBLACION SIN SEG. SOCIAL LABORAL (U013)	400,000.00
REHABILITACIÓN DE CENTRO DE SALUD EN LA LOCALIDAD DE SAN MIGUEL COATLÁN	INSABI/1506/33311/2020	BEBGZ1020	PROGRAMA DE ATENCION A LA SALUD Y MEDICAMENTOS GRATUITOS PARA LA POBLACION SIN SEG. SOCIAL LABORAL (U013)	400,000.00
REHABILITACIÓN DE CENTRO DE SALUD EN LA LOCALIDAD DE GUADALUPE VICTORIA	INSABI/1507/33312/2020	BEBGZ1020	PROGRAMA DE ATENCION A LA SALUD Y MEDICAMENTOS GRATUITOS PARA LA POBLACION SIN SEG. SOCIAL LABORAL (U013)	400,000.00
REHABILITACIÓN DE CENTRO DE SALUD EN LA LOCALIDAD DE SANTA MARÍA ROALÓ	INSABI/1508/33313/2020	BEBGZ1020	PROGRAMA DE ATENCION A LA SALUD Y MEDICAMENTOS GRATUITOS PARA LA POBLACION SIN SEG. SOCIAL LABORAL (U013)	400,000.00
REHABILITACIÓN DE CENTRO DE SALUD EN LA LOCALIDAD DE SAN JOSÉ LA GARZONA	INSABI/1509/33314/2020	BEBGZ1020	PROGRAMA DE ATENCION A LA SALUD Y MEDICAMENTOS GRATUITOS PARA LA POBLACION SIN SEG. SOCIAL LABORAL (U013)	400,000.00
SUSTITUCIÓN DEL HOSPITAL BÁSICO COMUNITARIO DE IXTLAN DE JUAREZ, OAXACA	AUT/1693/23706/2019	BECFC0119	FONREGIÓN	28,038,487.42
ADQUISICIÓN DE UNIDAD MÉDICA MÓVIL PARA TERAPIA INTENSIVA NEONATAL EN EL FORTALECIMIENTO A LA ATENCIÓN MÉDICA DEL HOSPITAL DE LA NIÑEZ OAXAQUEÑA EN LA LOCALIDAD DE SAN BARTOLO COYOTEPEC	API21/0466/211139/2021	AALBA0221	ASIGNACIÓN PARA INVERSIÓN	46,000,000.00
SUSTITUCIÓN DEL CENTRO DE SALUD DE LA LOCALIDAD DE SAN BARTOLO, MUNICIPIO DE SAN JUAN BAUTISTA TUXTEPEC	FASSA/0526/211283/2021	BEABA0121	FASSA CAPITAL	13,908,096.54
EQUIPAMIENTO DEL CENTRO DE SALUD DE LA LOCALIDAD DE PLAN ALEMÁN	FASSA/0623/211408/2021	BEABA0121	FASSA CAPITAL	386,160.52
EQUIPAMIENTO DEL CENTRO DE SALUD DE LA LOCALIDAD DE PLAN ALEMÁN	FASSA/0623/211408/2021	BEABA0121	FASSA CAPITAL	68,053.72

EQUIPAMIENTO DEL CENTRO DE SALUD DE LA LOCALIDAD DE PLAN ALEMÁN	FASSA/0623/211408/2021	BEABA0121	FASSA CAPITAL	808,547.84
EQUIPAMIENTO DEL CENTRO DE SALUD DE LA LOCALIDAD DE PLAN ALEMÁN	FASSA/0623/211408/2021	BEABA0121	FASSA CAPITAL	314,701.04
EQUIPAMIENTO DEL CENTRO DE SALUD DE LA LOCALIDAD DE SAN NICOLÁS HIDALGO	FASSA/0623/211409/2021	BEABA0121	FASSA CAPITAL	386,160.52
EQUIPAMIENTO DEL CENTRO DE SALUD DE LA LOCALIDAD DE SAN NICOLÁS HIDALGO	FASSA/0623/211409/2021	BEABA0121	FASSA CAPITAL	68,053.72
EQUIPAMIENTO DEL CENTRO DE SALUD DE LA LOCALIDAD DE SAN NICOLÁS HIDALGO	FASSA/0623/211409/2021	BEABA0121	FASSA CAPITAL	808,547.84
EQUIPAMIENTO DEL CENTRO DE SALUD DE LA LOCALIDAD DE SAN NICOLÁS HIDALGO	FASSA/0623/211409/2021	BEABA0121	FASSA CAPITAL	314,701.04
EQUIPAMIENTO DEL CENTRO DE SALUD DE LA LOCALIDAD DE LÁZARO CÁRDENAS YUCUNICOCO	FASSA/0623/211410/2021	BEABA0121	FASSA CAPITAL	386,160.52
EQUIPAMIENTO DEL CENTRO DE SALUD DE LA LOCALIDAD DE LÁZARO CÁRDENAS YUCUNICOCO	FASSA/0623/211410/2021	BEABA0121	FASSA CAPITAL	68,053.72
EQUIPAMIENTO DEL CENTRO DE SALUD DE LA LOCALIDAD DE LÁZARO CÁRDENAS YUCUNICOCO	FASSA/0623/211410/2021	BEABA0121	FASSA CAPITAL	808,547.84
EQUIPAMIENTO DEL CENTRO DE SALUD DE LA LOCALIDAD DE LÁZARO CÁRDENAS YUCUNICOCO	FASSA/0623/211410/2021	BEABA0121	FASSA CAPITAL	314,701.04
EQUIPAMIENTO DEL CENTRO DE SALUD DE LA LOCALIDAD DE SANTIAGO ZACATEPEC	FASSA/0623/211411/2021	BEABA0121	FASSA CAPITAL	551,082.36
EQUIPAMIENTO DEL CENTRO DE SALUD DE LA LOCALIDAD DE SANTIAGO ZACATEPEC	FASSA/0623/211411/2021	BEABA0121	FASSA CAPITAL	103,420.96
EQUIPAMIENTO DEL CENTRO DE SALUD DE LA LOCALIDAD DE SANTIAGO ZACATEPEC	FASSA/0623/211411/2021	BEABA0121	FASSA CAPITAL	12,644.00
EQUIPAMIENTO DEL CENTRO DE SALUD DE LA LOCALIDAD DE SANTIAGO ZACATEPEC	FASSA/0623/211411/2021	BEABA0121	FASSA CAPITAL	1,560,893.68
EQUIPAMIENTO DEL CENTRO DE SALUD DE LA LOCALIDAD DE SANTIAGO ZACATEPEC	FASSA/0623/211411/2021	BEABA0121	FASSA CAPITAL	641,717.80
EQUIPAMIENTO DEL CENTRO DE SALUD DE LA LOCALIDAD DE SAN GABRIEL MIXTEPEC	FASSA/0625/211425/2021	BEABA0121	FASSA CAPITAL	587,807.96
EQUIPAMIENTO DEL CENTRO DE SALUD DE LA LOCALIDAD DE SAN GABRIEL MIXTEPEC	FASSA/0625/211425/2021	BEABA0121	FASSA CAPITAL	176,449.92
EQUIPAMIENTO DEL CENTRO DE SALUD DE LA LOCALIDAD DE SAN GABRIEL MIXTEPEC	FASSA/0625/211425/2021	BEABA0121	FASSA CAPITAL	1,471,896.16
EQUIPAMIENTO DEL CENTRO DE SALUD DE LA LOCALIDAD DE SAN GABRIEL MIXTEPEC	FASSA/0625/211425/2021	BEABA0121	FASSA CAPITAL	507,201.88
EQUIPAMIENTO DEL CENTRO DE SALUD (COLONIA 25 DE MAYO) DE LA LOCALIDAD DE JUCHITÁN DE ZARAGOZA	FASSA/0625/211426/2021	BEABA0121	FASSA CAPITAL	386,160.52
EQUIPAMIENTO DEL CENTRO DE SALUD (COLONIA 25 DE MAYO) DE LA LOCALIDAD DE JUCHITÁN DE ZARAGOZA	FASSA/0625/211426/2021	BEABA0121	FASSA CAPITAL	68,053.72
EQUIPAMIENTO DEL CENTRO DE SALUD (COLONIA 25 DE MAYO) DE LA LOCALIDAD DE JUCHITÁN DE ZARAGOZA	FASSA/0625/211426/2021	BEABA0121	FASSA CAPITAL	808,547.84
EQUIPAMIENTO DEL CENTRO DE SALUD (COLONIA 25 DE MAYO) DE LA LOCALIDAD DE JUCHITÁN DE ZARAGOZA	FASSA/0625/211426/2021	BEABA0121	FASSA CAPITAL	314,701.04
EQUIPAMIENTO DEL CENTRO DE SALUD DE LA LOCALIDAD DE CHACAHUA	FASSA/0625/211427/2021	BEABA0121	FASSA CAPITAL	386,160.52
EQUIPAMIENTO DEL CENTRO DE SALUD DE LA LOCALIDAD DE CHACAHUA	FASSA/0625/211427/2021	BEABA0121	FASSA CAPITAL	68,053.72
EQUIPAMIENTO DEL CENTRO DE SALUD DE LA LOCALIDAD DE CHACAHUA	FASSA/0625/211427/2021	BEABA0121	FASSA CAPITAL	808,547.84
EQUIPAMIENTO DEL CENTRO DE SALUD DE LA LOCALIDAD DE CHACAHUA	FASSA/0625/211427/2021	BEABA0121	FASSA CAPITAL	314,701.04
EQUIPAMIENTO DEL CENTRO DE SALUD DE LA LOCALIDAD DE SAN MARTÍN DE PORRES	FASSA/0625/211428/2021	BEABA0121	FASSA CAPITAL	433,014.08
EQUIPAMIENTO DEL CENTRO DE SALUD DE LA LOCALIDAD DE SAN MARTÍN DE PORRES	FASSA/0625/211428/2021	BEABA0121	FASSA CAPITAL	71,104.52
EQUIPAMIENTO DEL CENTRO DE SALUD DE LA LOCALIDAD DE SAN MARTÍN DE PORRES	FASSA/0625/211428/2021	BEABA0121	FASSA CAPITAL	1,203,235.52
EQUIPAMIENTO DEL CENTRO DE SALUD DE LA LOCALIDAD DE SAN MARTÍN DE PORRES	FASSA/0625/211428/2021	BEABA0121	FASSA CAPITAL	430,182.52
EQUIPAMIENTO DEL CENTRO DE SALUD DE LA LOCALIDAD DE SAN ANTONIO LAS PALMAS	FASSA/0625/211429/2021	BEABA0121	FASSA CAPITAL	386,160.52
EQUIPAMIENTO DEL CENTRO DE SALUD DE LA LOCALIDAD DE SAN ANTONIO LAS PALMAS	FASSA/0625/211429/2021	BEABA0121	FASSA CAPITAL	68,053.72
EQUIPAMIENTO DEL CENTRO DE SALUD DE LA LOCALIDAD DE SAN ANTONIO LAS PALMAS	FASSA/0625/211429/2021	BEABA0121	FASSA CAPITAL	808,547.84
EQUIPAMIENTO DEL CENTRO DE SALUD DE LA LOCALIDAD DE SAN ANTONIO LAS PALMAS	FASSA/0625/211429/2021	BEABA0121	FASSA CAPITAL	314,701.04
EQUIPAMIENTO DE LA JURISDICCIÓN SANITARIA NO. 5 "MIXTECA" (ALMACÉN JURISDICCIONAL)	FASSA/0630/211435/2021	BEABA0121	FASSA CAPITAL	20,300.00
EQUIPAMIENTO DEL CENTRO DE SALUD DE LA LOCALIDAD DE PEÑAS NEGRAS	FASSA/0631/211436/2021	BEABA0121	FASSA CAPITAL	7,656.00
EQUIPAMIENTO DEL CENTRO DE SALUD DE LA LOCALIDAD DE CHUPARROSA	FASSA/0632/211437/2021	BEABA0121	FASSA CAPITAL	7,656.00
EQUIPAMIENTO DEL CENTRO DE SALUD (COLONIA AMÉRICA) DE LA LOCALIDAD DE OAXACA DE JUÁREZ	FASSA/0633/211438/2021	BEABA0121	FASSA CAPITAL	40,600.00
EQUIPAMIENTO DEL CENTRO DE SALUD DE LA LOCALIDAD DE COLONIA JUÁREZ	FASSA/0634/211439/2021	BEABA0121	FASSA CAPITAL	20,300.00
EQUIPAMIENTO DEL CENTRO DE SALUD DE LA LOCALIDAD DE CONCEPCIÓN BUENAVISTA	FASSA/0635/211440/2021	BEABA0121	FASSA CAPITAL	20,300.00

EQUIPAMIENTO DEL CENTRO DE SALUD DE LA LOCALIDAD DE MATIAS ROMERO AVENDAÑO	FASSA/0636/211441/2021	BEABA0121	FASSA CAPITAL	20,300.00
EQUIPAMIENTO DEL CENTRO DE SALUD DE LA LOCALIDAD DE CERRO DE LA ESPERANZA	FASSA/0637/211442/2021	BEABA0121	FASSA CAPITAL	20,300.00
EQUIPAMIENTO DEL CENTRO DE SALUD DE LA LOCALIDAD DE SAN JUAN BAUTISTA CUICATLÁN	FASSA/0638/211443/2021	BEABA0121	FASSA CAPITAL	40,600.00
EQUIPAMIENTO DEL CENTRO DE SALUD DE LA LOCALIDAD DE SAN JUAN LAS HUERTAS	FASSA/0639/211444/2021	BEABA0121	FASSA CAPITAL	20,300.00
EQUIPAMIENTO DEL CENTRO DE SALUD DE LA LOCALIDAD DE MAGDALENA APASCO	FASSA/0640/211445/2021	BEABA0121	FASSA CAPITAL	20,300.00
EQUIPAMIENTO DEL CENTRO DE SALUD DE LA LOCALIDAD DE NOGALTEPEC	FASSA/0641/211446/2021	BEABA0121	FASSA CAPITAL	27,956.00
EQUIPAMIENTO DEL CENTRO DE SALUD DE LA LOCALIDAD DE OJO DE AGUA	FASSA/0642/211447/2021	BEABA0121	FASSA CAPITAL	20,300.00
EQUIPAMIENTO DEL CENTRO DE SALUD DE LA LOCALIDAD DE SAN MARTÍN TOXPALAN	FASSA/0643/211448/2021	BEABA0121	FASSA CAPITAL	27,956.00
EQUIPAMIENTO DEL CENTRO DE SALUD DE LA LOCALIDAD DE SAN PEDRO JALTEPETONGO	FASSA/0644/211449/2021	BEABA0121	FASSA CAPITAL	27,956.00
EQUIPAMIENTO DEL CENTRO DE SALUD DE LA LOCALIDAD DE SANTIAGO QUIOTEPEC	FASSA/0645/211450/2021	BEABA0121	FASSA CAPITAL	27,956.00
EQUIPAMIENTO DEL CENTRO DE SALUD DE LA LOCALIDAD DE SAN PEDRO TEUTILA	FASSA/0646/211451/2021	BEABA0121	FASSA CAPITAL	27,956.00
EQUIPAMIENTO DEL CENTRO DE SALUD DE LA LOCALIDAD DE LA CORREGIDORA TIERRA COLORADA	FASSA/0647/211452/2021	BEABA0121	FASSA CAPITAL	27,956.00
EQUIPAMIENTO DEL CENTRO DE SALUD DE LA LOCALIDAD DE EL MOLINO	FASSA/0648/211453/2021	BEABA0121	FASSA CAPITAL	7,656.00
EQUIPAMIENTO DEL CENTRO DE SALUD (FRACCIONAMIENTO EL ROSARIO) DE LA LOCALIDAD DE EL ROSARIO	FASSA/0649/211454/2021	BEABA0121	FASSA CAPITAL	9,035.24
EQUIPAMIENTO DEL CENTRO DE SALUD DE LA LOCALIDAD DE MIRAMAR	FASSA/0650/211455/2021	BEABA0121	FASSA CAPITAL	7,656.00
EQUIPAMIENTO DEL CENTRO DE SALUD DE LA LOCALIDAD DE NDOYOCOYO (CIÉNEGA DE TULE)	FASSA/0651/211456/2021	BEABA0121	FASSA CAPITAL	27,956.00
EQUIPAMIENTO DEL CENTRO DE SALUD DE LA LOCALIDAD DE GUADALUPE NUEVO CENTRO	FASSA/0653/211457/2021	BEABA0121	FASSA CAPITAL	7,656.00
EQUIPAMIENTO DEL CENTRO DE SALUD DE LA LOCALIDAD DE SAN JOSÉ ÑUMÍ	FASSA/0656/211458/2021	BEABA0121	FASSA CAPITAL	7,656.00
EQUIPAMIENTO DEL CENTRO DE SALUD DE LA LOCALIDAD DE PUERTO ESCONDIDO	FASSA/0658/211459/2021	BEABA0121	FASSA CAPITAL	40,600.00
EQUIPAMIENTO DEL CENTRO DE SALUD DE LA LOCALIDAD DE SAN JOSÉ AYUQUILA	FASSA/0661/211460/2021	BEABA0121	FASSA CAPITAL	20,300.00
EQUIPAMIENTO DEL CENTRO DE SALUD DE LA LOCALIDAD DE SAN PEDRO COXCALTEPEC CÁNTAROS	FASSA/0663/211461/2021	BEABA0121	FASSA CAPITAL	7,656.00
EQUIPAMIENTO DEL CENTRO DE SALUD DE LA LOCALIDAD DE SAN JUAN BAUTISTA COIXTLAHUACA	FASSA/0665/211462/2021	BEABA0121	FASSA CAPITAL	27,956.00
EQUIPAMIENTO DEL CENTRO DE SALUD DE LA LOCALIDAD DE SANTA MARÍA TEPOSANTONGO	FASSA/0667/211463/2021	BEABA0121	FASSA CAPITAL	27,956.00
EQUIPAMIENTO DEL CENTRO DE SALUD DE LA LOCALIDAD DE SANTIAGO APOALA	FASSA/0668/211464/2021	BEABA0121	FASSA CAPITAL	27,956.00
EQUIPAMIENTO DEL CENTRO DE SALUD DE LA LOCALIDAD DE ZOCOTEACA DE LEÓN	FASSA/0669/211465/2021	BEABA0121	FASSA CAPITAL	7,656.00
EQUIPAMIENTO DEL CENTRO DE SALUD (5A. SECCIÓN) DE LA LOCALIDAD DE JUCHITÁN DE ZARAGOZA	FASSA/0670/211466/2021	BEABA0121	FASSA CAPITAL	43,358.48
EQUIPAMIENTO DEL CENTRO DE SALUD (COLONIA VOLCANES) DE LA LOCALIDAD DE OAXACA DE JUÁREZ	FASSA/0671/211467/2021	BEABA0121	FASSA CAPITAL	58,670.48
EQUIPAMIENTO DEL CENTRO DE SALUD (COLONIA LA JOYA) DE LA LOCALIDAD DE OAXACA DE JUÁREZ	FASSA/0672/211468/2021	BEABA0121	FASSA CAPITAL	40,600.00
EQUIPAMIENTO DEL CENTRO DE SALUD DE LA LOCALIDAD DE VILLA DE ZAACHILA	FASSA/0673/211469/2021	BEABA0121	FASSA CAPITAL	27,956.00
EQUIPAMIENTO DEL CENTRO DE SALUD DE LA LOCALIDAD DE VILLA TEJÚPAM DE LA UNIÓN	FASSA/0674/211470/2021	BEABA0121	FASSA CAPITAL	27,956.00
EQUIPAMIENTO DEL CENTRO DE SALUD CON SERVICIOS AMPLIADOS (CESSA) DE LA LOCALIDAD DE SAN JACINTO AMILPAS	FASSA/0675/211471/2021	BEABA0121	FASSA CAPITAL	55,912.00
EQUIPAMIENTO DEL CENTRO DE SALUD CON SERVICIOS AMPLIADOS (CESSA) DE LA LOCALIDAD DE VILLA DE TUTUTEPEC	FASSA/0676/211472/2021	BEABA0121	FASSA CAPITAL	52,393.72
EQUIPAMIENTO DE LA COORDINACIÓN DE VECTORES (UNIDAD DE EPIDEMIOLOGÍA) DE LA LOCALIDAD DE OAXACA DE JUÁREZ	FASSA/0677/211473/2021	BEABA0121	FASSA CAPITAL	101,500.00
EQUIPAMIENTO DE LA UNIDAD MÓVIL 10 DE LA LOCALIDAD DE SANTIAGO TAMAZOLA	FASSA/0678/211474/2021	BEABA0121	FASSA CAPITAL	7,656.00
EQUIPAMIENTO DE LA UNIDAD MÓVIL 22 DE LA LOCALIDAD DE SAN MIGUEL AMATITLÁN	FASSA/0679/211475/2021	BEABA0121	FASSA CAPITAL	7,656.00
EQUIPAMIENTO DE LA JURISDICCIÓN SANITARIA NO. 5 "MIXTECA" (EQUIPOS ZONALES)	FASSA/0680/211476/2021	BEABA0121	FASSA CAPITAL	81,200.00
EQUIPAMIENTO DEL HOSPITAL COMUNITARIO DE LA LOCALIDAD DE SAN JACINTO TLACOTEPEC	FASSA/0682/211478/2021	BEABA0121	FASSA CAPITAL	55,912.00
EQUIPAMIENTO DEL HOSPITAL COMUNITARIO DE LA LOCALIDAD DE ASUNCIÓN NOCHIXTLÁN	FASSA/0681/211477/2021	BEABA0121	FASSA CAPITAL	72,693.72
EQUIPAMIENTO DEL HOSPITAL COMUNITARIO DE LA LOCALIDAD DE SAN PEDRO TAPANATEPEC	FASSA/0683/211479/2021	BEABA0121	FASSA CAPITAL	55,912.00
EQUIPAMIENTO DEL HOSPITAL GENERAL DR. AURELIO VALDIVIESO DE LA LOCALIDAD DE OAXACA DE JUÁREZ	FASSA/0684/211480/2021	BEABA0121	FASSA CAPITAL	27,956.00

EQUIPAMIENTO DEL HOSPITAL GENERAL DE LA LOCALIDAD DE SANTIAGO PINOTEPA NACIONAL	FASSA/0685/211481/2021	BEABA0121	FASSA CAPITAL	60,900.00
EQUIPAMIENTO DEL HOSPITAL GENERAL DE LA LOCALIDAD DE SAN JUAN BAUTISTA CUICATLÁN	FASSA/0686/211482/2021	BEABA0121	FASSA CAPITAL	81,200.00
EQUIPAMIENTO DEL HOSPITAL GENERAL ENF. MARÍA DEL PILAR SÁNCHEZ VILLAVICENCIO DE LA LOCALIDAD DE HEROICA CIUDAD DE HUAJUAPAN DE LEÓN	FASSA/0687/211483/2021	BEABA0121	FASSA CAPITAL	81,200.00
EQUIPAMIENTO DEL HOSPITAL GENERAL DE LA LOCALIDAD DE MARÍA LOMBARDO DE CASO	FASSA/0688/211484/2021	BEABA0121	FASSA CAPITAL	83,868.00
EQUIPAMIENTO DEL HOSPITAL GENERAL DE LA LOCALIDAD DE SAN PEDRO POCHUTLA	FASSA/0689/211485/2021	BEABA0121	FASSA CAPITAL	55,912.00
EQUIPAMIENTO DEL HOSPITAL GENERAL DE LA LOCALIDAD DE MALPICA	FASSA/0690/211486/2021	BEABA0121	FASSA CAPITAL	20,300.00
EQUIPAMIENTO DEL HOSPITAL COMUNITARIO DE LA LOCALIDAD DE CHALCATONGO DE HIDALGO	FASSA/0691/211487/2021	BEABA0121	FASSA CAPITAL	72,693.72
EQUIPAMIENTO DE LA JURISDICCIÓN SANITARIA NO. 2 "ISTMO"	FASSA/0692/211488/2021	BEABA0121	FASSA CAPITAL	83,868.00
EQUIPAMIENTO DE LA JURISDICCIÓN SANITARIA NO. 1 "VALLES CENTRALES"	FASSA/0693/211489/2021	BEABA0121	FASSA CAPITAL	83,868.00
EQUIPAMIENTO DEL CENTRO DE SALUD DE LA LOCALIDAD DE SAN PABLO HUIXTEPEC	FASSA/0694/211490/2021	BEABA0121	FASSA CAPITAL	68,556.00
EQUIPAMIENTO DEL CENTRO DE SALUD DE LA LOCALIDAD DE SAN PEDRO Y SAN PABLO TEPOSOLULA	FASSA/0695/211491/2021	BEABA0121	FASSA CAPITAL	20,300.00
EQUIPAMIENTO DEL CENTRO DE SALUD DE LA LOCALIDAD DE COLLANTES	FASSA/0696/211492/2021	BEABA0121	FASSA CAPITAL	20,300.00
EQUIPAMIENTO DEL CENTRO DE SALUD DE LA LOCALIDAD DE SAN ANDRÉS HUAXPALTEPEC	FASSA/0697/211493/2021	BEABA0121	FASSA CAPITAL	20,300.00
EQUIPAMIENTO DE LA UNIDAD DE ESPECIALIDADES MÉDICAS (UNEME-CASA DE LA MUJER) DE LA LOCALIDAD DE SANTIAGO JUXTLAHUACA	FASSA/0698/211494/2021	BEABA0121	FASSA CAPITAL	20,300.00
TERMINACIÓN DE CENTRO DE SALUD CON SERVICIOS AMPLIADOS EN LA LOCALIDAD DE OCOTLÁN DE MORELOS	FASSA/0707/211514/2021	BEABA0121	FASSA CAPITAL	5,500,000.00
EQUIPAMIENTO DEL HOSPITAL GENERAL DR. AURELIO VALDIVIESO DE LA LOCALIDAD DE OAXACA DE JUÁREZ (2A. ETAPA)	FASSA/0796/211641/2021	BEABA0121	FASSA CAPITAL	9,694,072.44
EQUIPAMIENTO DEL HOSPITAL COMUNITARIO DE LA LOCALIDAD DE SAN PEDRO HUAMELULA	FASSA/0808/211785/2021	BEABA0121	FASSA CAPITAL	1,851,824.00
EQUIPAMIENTO DEL HOSPITAL GENERAL DE LA LOCALIDAD DE CIUDAD IXTEPEC	FASSA/0808/211786/2021	BEABA0121	FASSA CAPITAL	10,428.40
EQUIPAMIENTO DEL HOSPITAL GENERAL DE LA LOCALIDAD DE CIUDAD IXTEPEC	FASSA/0808/211786/2021	BEABA0121	FASSA CAPITAL	34,672.40
EQUIPAMIENTO DEL HOSPITAL GENERAL "MACEDONIO BENITEZ FUENTES" DE LA LOCALIDAD DE JUCHITÁN DE ZARAGOZA	FASSA/0808/211787/2021	BEABA0121	FASSA CAPITAL	20,856.80
EQUIPAMIENTO DEL HOSPITAL GENERAL DE LA LOCALIDAD DE SANTO DOMINGO TEHUANTEPEC	FASSA/0808/211788/2021	BEABA0121	FASSA CAPITAL	405,988.40
EQUIPAMIENTO DEL HOSPITAL GENERAL DE LA LOCALIDAD DE SANTO DOMINGO TEHUANTEPEC	FASSA/0808/211788/2021	BEABA0121	FASSA CAPITAL	2,086,712.40
EQUIPAMIENTO DEL HOSPITAL GENERAL DE LA LOCALIDAD DE MARÍA LOMBARDO DE CASO (2A ETAPA)	FASSA/0808/211789/2021	BEABA0121	FASSA CAPITAL	405,988.40
EQUIPAMIENTO DEL HOSPITAL GENERAL DE LA LOCALIDAD DE MARÍA LOMBARDO DE CASO (2A ETAPA)	FASSA/0808/211789/2021	BEABA0121	FASSA CAPITAL	3,102,851.52
EQUIPAMIENTO DEL HOSPITAL GENERAL DE LA LOCALIDAD DE SALINA CRUZ	FASSA/0808/211790/2021	BEABA0121	FASSA CAPITAL	10,428.40
EQUIPAMIENTO DEL HOSPITAL GENERAL DE LA LOCALIDAD DE SALINA CRUZ	FASSA/0808/211790/2021	BEABA0121	FASSA CAPITAL	1,270,640.80
EQUIPAMIENTO DEL HOSPITAL COMUNITARIO DE LA LOCALIDAD DE LOMA BONITA	FASSA/0814/211802/2021	BEABA0121	FASSA CAPITAL	593,920.00
EQUIPAMIENTO DEL HOSPITAL COMUNITARIO DE LA LOCALIDAD DE TEMASCAL	FASSA/0814/211803/2021	BEABA0121	FASSA CAPITAL	560,738.20
EQUIPAMIENTO DEL HOSPITAL COMUNITARIO DE LA LOCALIDAD DE SAN JUAN BAUTISTA VALLE NACIONAL	FASSA/0814/211804/2021	BEABA0121	FASSA CAPITAL	754,919.88
EQUIPAMIENTO DEL HOSPITAL COMUNITARIO DE LA LOCALIDAD DE SANTA MARÍA HUATULCO	FASSA/0814/211805/2021	BEABA0121	FASSA CAPITAL	179,680.52
EQUIPAMIENTO DEL HOSPITAL COMUNITARIO DE LA LOCALIDAD DE SANTA CATARINA JUQUILA	FASSA/0814/211806/2021	BEABA0121	FASSA CAPITAL	53,116.40
EQUIPAMIENTO DEL HOSPITAL COMUNITARIO DE LA LOCALIDAD DE RÍO GRANDE O PIEDRA PARADA	FASSA/0814/211807/2021	BEABA0121	FASSA CAPITAL	110,988.80
EQUIPAMIENTO DEL HOSPITAL GENERAL DE LA LOCALIDAD DE SANTIAGO PINOTEPA NACIONAL (2A. ETAPA)	FASSA/0814/211808/2021	BEABA0121	FASSA CAPITAL	197,971.40
EQUIPAMIENTO DEL HOSPITAL GENERAL DE LA LOCALIDAD DE PUERTO ESCONDIDO	FASSA/0814/211809/2021	BEABA0121	FASSA CAPITAL	2,080,606.16
EQUIPAMIENTO DEL HOSPITAL GENERAL DE LA LOCALIDAD DE SAN PEDRO POCHUTLA (2A. ETAPA)	FASSA/0814/211810/2021	BEABA0121	FASSA CAPITAL	10,428.40
EQUIPAMIENTO DEL HOSPITAL GENERAL DE LA LOCALIDAD DE SAN PEDRO POCHUTLA (2A. ETAPA)	FASSA/0814/211810/2021	BEABA0121	FASSA CAPITAL	1,018,306.00
EQUIPAMIENTO DEL HOSPITAL GENERAL ENF. MARÍA DEL PILAR SÁNCHEZ VILLAVICENCIO DE LA LOCALIDAD DE HEROICA CIUDAD DE HUAJUAPAN DE LEÓN (2A. ETAPA)	FASSA/0815/211811/2021	BEABA0121	FASSA CAPITAL	817,765.20
EQUIPAMIENTO DEL HOSPITAL GENERAL DE LA LOCALIDAD DE MALPICA (2A. ETAPA)	FASSA/0815/211812/2021	BEABA0121	FASSA CAPITAL	777,176.80
EQUIPAMIENTO DEL HOSPITAL GENERAL DE LA LOCALIDAD DE MALPICA (2A. ETAPA)	FASSA/0815/211812/2021	BEABA0121	FASSA CAPITAL	1,887,548.52

EQUIPAMIENTO DEL HOSPITAL COMUNITARIO DE LA LOCALIDAD DE SANTO DOMINGO TEJOMULCO	FASSA/0815/211813/2021	BEABA0121	FASSA CAPITAL	262,039.36
EQUIPAMIENTO DEL HOSPITAL COMUNITARIO DE LA LOCALIDAD DE SAN JACINTO TLACOTEPEC (2A. ETAPA)	FASSA/0815/211814/2021	BEABA0121	FASSA CAPITAL	599,071.56
EQUIPAMIENTO DEL HOSPITAL COMUNITARIO DE LA LOCALIDAD DE VILLA SOLA DE VEGA	FASSA/0815/211815/2021	BEABA0121	FASSA CAPITAL	313,200.00
EQUIPAMIENTO DEL HOSPITAL COMUNITARIO DE LA LOCALIDAD DE TEOTITLÁN DE FLORES MAGÓN	FASSA/0815/211816/2021	BEABA0121	FASSA CAPITAL	281,758.20
EQUIPAMIENTO DEL HOSPITAL GENERAL DE LA LOCALIDAD DE SAN JUAN BAUTISTA CUICATLÁN (2A. ETAPA)	FASSA/0815/211817/2021	BEABA0121	FASSA CAPITAL	480,876.84
EQUIPAMIENTO DE LA CENTRAL DE EQUIPOS Y ESTERILIZACIÓN (CEYE) DEL HOSPITAL GENERAL DR. AURELIO VALDIVIESO DE LA LOCALIDAD DE OAXACA DE JUÁREZ	API21/0965/212044/2021	AALBA0221	ASIGNACIÓN PARA INVERSIÓN	9,570,000.00
ADQUISICIÓN DE AMBULANCIA DE TRASLADO EQUIPADA PARA EL CENTRO DE SALUD DE LA LOCALIDAD DE TLACOTEPEC PLUMAS	FASSA/1085/212223/2021	BEABA0121	FASSA CAPITAL	1,723,179.99
ADQUISICIÓN DE AMBULANCIA DE TRASLADO EQUIPADA PARA EL CENTRO DE SALUD DE LA LOCALIDAD DE GENERAL FELIPE ÁNGELES	FASSA/1085/212224/2021	BEABA0121	FASSA CAPITAL	1,723,179.99
ADQUISICIÓN DE AMBULANCIA DE TRASLADO EQUIPADA PARA EL CENTRO DE SALUD DE LA LOCALIDAD DE SANTIAGO TAMAZOLA	FASSA/1085/212225/2021	BEABA0121	FASSA CAPITAL	1,723,179.99
ADQUISICIÓN DE AMBULANCIA DE TRASLADO EQUIPADA PARA EL CENTRO DE SALUD CON SERVICIOS AMPLIADOS (CESSA) DE LA LOCALIDAD DE TEOTITLÁN DEL VALLE	FASSA/1085/212226/2021	BEABA0121	FASSA CAPITAL	1,723,179.99
ADQUISICIÓN DE AMBULANCIA DE TRASLADO EQUIPADA PARA EL CENTRO DE SALUD DE LA LOCALIDAD DE CIUDAD IXTEPEC	FASSA/1085/212227/2021	BEABA0121	FASSA CAPITAL	1,723,179.99
EQUIPAMIENTO DEL HOSPITAL GENERAL DE LA LOCALIDAD DE SANTO DOMINGO TEHUANTEPEC	FASSA/1160/212333/2021	BEABA0121	FASSA CAPITAL	518,785.64
EQUIPAMIENTO DEL HOSPITAL GENERAL DE LA LOCALIDAD DE SAN PEDRO POCHUTLA	FASSA/1160/212334/2021	BEABA0121	FASSA CAPITAL	518,785.64
EQUIPAMIENTO DEL CENTRO DE SALUD DE LA LOCALIDAD DE SAN JUAN BAUTISTA LA RAYA	FASSA/1160/212335/2021	BEABA0121	FASSA CAPITAL	63,622.17
EQUIPAMIENTO DEL CENTRO DE SALUD DE LA LOCALIDAD DE SAN JUAN BAUTISTA LA RAYA	FASSA/1160/212335/2021	BEABA0121	FASSA CAPITAL	68,054.88
EQUIPAMIENTO DEL CENTRO DE SALUD DE LA LOCALIDAD DE SAN JUAN BAUTISTA LA RAYA	FASSA/1160/212335/2021	BEABA0121	FASSA CAPITAL	384,774.32
EQUIPAMIENTO DEL CENTRO DE SALUD DE LA LOCALIDAD DE SAN JUAN BAUTISTA LA RAYA	FASSA/1160/212335/2021	BEABA0121	FASSA CAPITAL	55,270.52
REHABILITACIÓN Y ADECUACIÓN DE LA CÁMARA FRÍA JURISDICCIONAL NUM 2 ISTMO EN LA LOCALIDAD DE HEROICA CIUDAD DE JUCHITÁN DE ZARAGOZA	FASSA/1206/212436/2021	BEABA0121	FASSA CAPITAL	2,678,318.07
REHABILITACIÓN Y ADECUACIÓN DE LAS ÁREAS EN EL ALMACÉN ESTATAL EN LA LOCALIDAD DE REYES MANTECÓN	FASSA/1207/212437/2021	BEABA0121	FASSA CAPITAL	680,000.00
REHABILITACIÓN DE CENTRO DE SALUD CON SERVICIOS AMPLIADOS EN LA LOCALIDAD DE CRUCECITA	FASSA/1211/212441/2021	BEABA0121	FASSA CAPITAL	617,406.60
REHABILITACIÓN DE CENTRO DE SALUD EN LA LOCALIDAD DE SANTA MARÍA MIXTEQUILLA	FASSA/1212/212442/2021	BEABA0121	FASSA CAPITAL	849,812.84
REHABILITACIÓN DE CENTRO DE SALUD 1NB EN LA LOCALIDAD DE SABINILLO	FASSA/1213/212443/2021	BEABA0121	FASSA CAPITAL	384,811.64
REHABILITACIÓN DE CENTRO DE SALUD CS5 EN LA LOCALIDAD DE SAN JUAN BAUTISTA TUXTEPEC (LOMA ALTA)	FASSA/1214/212444/2021	BEABA0121	FASSA CAPITAL	1,098,188.61
REHABILITACIÓN DE CENTRO DE SALUD EN LA LOCALIDAD DE OAXACA DE JUÁREZ (COL. AMÉRICA)	FASSA/1215/212445/2021	BEABA0121	FASSA CAPITAL	865,862.84
REHABILITACIÓN DEL HOSPITAL GENERAL EN LA LOCALIDAD DE SANTIAGO PINOTEPA NACIONAL	FASSA/1217/212479/2021	BEABA0121	FASSA CAPITAL	2,000,000.00
ADECUACIÓN DE QUIROFANO EN EL HOSPITAL GENERAL EN LA LOCALIDAD DE MALPICA	FASSA/1218/212480/2021	BEABA0121	FASSA CAPITAL	6,000,000.00
REHABILITACIÓN DE HOSPITAL GENERAL 30 CAMAS EN LA LOCALIDAD DE SAN PABLO HUIXTEPEC	FASSA/1219/212481/2021	BEABA0121	FASSA CAPITAL	545,283.52
REHABILITACIÓN DEL HOSPITAL GENERAL "MACEDONIO BENITEZ FUENTES" EN LA LOCALIDAD DE HEROICA CIUDAD DE JUCHITÁN DE ZARAGOZA	FASSA/1224/212485/2021	BEABA0121	FASSA CAPITAL	2,147,667.89
REHABILITACIÓN DE HOSPITAL CIVIL DR. AURELIO VALDIVIESO EN LA LOCALIDAD DE OAXACA DE JUÁREZ	FASSA/1225/212486/2021	BEABA0121	FASSA CAPITAL	2,603,391.32
REHABILITACIÓN DE HOSPITAL PSIQUIÁTRICO EN LA LOCALIDAD DE REYES MANTECÓN	FASSA/1226/212487/2021	BEABA0121	FASSA CAPITAL	1,973,778.80
EQUIPAMIENTO DEL CENTRO DE SALUD DE LA LOCALIDAD DE ACATLÁN DE PÉREZ FIGUEROA	INSABI/1288/212597/2021	BEBGZ1921	FORTEALECIMIENTO DEL SISTEMA PUBLICO DE SALUD DEL EDO DE OAX EN BENEFICIO DE LAS PERSONAS SIN SEGURIDAD SOCIAL	230,000.00
EQUIPAMIENTO DEL CENTRO DE SALUD DE LA LOCALIDAD DE COSOLAPA	INSABI/1289/212598/2021	BEBGZ1921	FORTEALECIMIENTO DEL SISTEMA PUBLICO DE SALUD DEL EDO DE OAX EN BENEFICIO DE LAS PERSONAS SIN SEGURIDAD SOCIAL	230,000.00
EQUIPAMIENTO DEL CENTRO DE SALUD DE LA LOCALIDAD DE HEROICA CIUDAD DE EJUTLA DE CRESPO	INSABI/1290/212599/2021	BEBGZ1921	FORTEALECIMIENTO DEL SISTEMA PUBLICO DE SALUD DEL EDO DE OAX EN BENEFICIO DE LAS PERSONAS SIN SEGURIDAD SOCIAL	230,000.00

EQUIPAMIENTO DEL CENTRO DE SALUD DE LA LOCALIDAD DE HEROICA CIUDAD DE HUAJUAPAN DE LEÓN	INSABI/1291/212600/2021	BEBGZ1921	FORTALECIMIENTO DEL SISTEMA PUBLICO DE SALUD DEL EDO DE OAX EN BENEFICIO DE LAS PERSONAS SIN SEGURIDAD SOCIAL	230,000.00
EQUIPAMIENTO DEL CENTRO DE SALUD DE LA LOCALIDAD DE MAGDALENA TEITIPAC	INSABI/1292/212601/2021	BEBGZ1921	FORTALECIMIENTO DEL SISTEMA PUBLICO DE SALUD DEL EDO DE OAX EN BENEFICIO DE LAS PERSONAS SIN SEGURIDAD SOCIAL	230,000.00
EQUIPAMIENTO DEL CENTRO DE SALUD DE LA LOCALIDAD DE MARISCALA DE JUÁREZ	INSABI/1293/212602/2021	BEBGZ1921	FORTALECIMIENTO DEL SISTEMA PUBLICO DE SALUD DEL EDO DE OAX EN BENEFICIO DE LAS PERSONAS SIN SEGURIDAD SOCIAL	230,000.00
EQUIPAMIENTO DEL CENTRO DE SALUD DE LA LOCALIDAD DE MAZATLÁN VILLA DE FLORES	INSABI/1294/212603/2021	BEBGZ1921	FORTALECIMIENTO DEL SISTEMA PUBLICO DE SALUD DEL EDO DE OAX EN BENEFICIO DE LAS PERSONAS SIN SEGURIDAD SOCIAL	230,000.00
EQUIPAMIENTO DEL CENTRO DE SALUD DE LA LOCALIDAD DE EL CAMARÓN	INSABI/1295/212604/2021	BEBGZ1921	FORTALECIMIENTO DEL SISTEMA PUBLICO DE SALUD DEL EDO DE OAX EN BENEFICIO DE LAS PERSONAS SIN SEGURIDAD SOCIAL	230,000.00
EQUIPAMIENTO DEL CENTRO DE SALUD DE LA LOCALIDAD DE OAXACA DE JUÁREZ (LA JOYA, SAN MARTÍN MEXICAPAN)	INSABI/1296/212605/2021	BEBGZ1921	FORTALECIMIENTO DEL SISTEMA PUBLICO DE SALUD DEL EDO DE OAX EN BENEFICIO DE LAS PERSONAS SIN SEGURIDAD SOCIAL	230,000.00
EQUIPAMIENTO DEL CENTRO DE SALUD DE LA LOCALIDAD DE OAXACA DE JUÁREZ (COL. VOLCANES)	INSABI/1297/212606/2021	BEBGZ1921	FORTALECIMIENTO DEL SISTEMA PUBLICO DE SALUD DEL EDO DE OAX EN BENEFICIO DE LAS PERSONAS SIN SEGURIDAD SOCIAL	230,000.00
EQUIPAMIENTO DEL CENTRO DE SALUD DE LA LOCALIDAD DE OCOTLÁN DE MORELOS	INSABI/1298/212607/2021	BEBGZ1921	FORTALECIMIENTO DEL SISTEMA PUBLICO DE SALUD DEL EDO DE OAX EN BENEFICIO DE LAS PERSONAS SIN SEGURIDAD SOCIAL	230,000.00
EQUIPAMIENTO DEL CENTRO DE SALUD DE LA LOCALIDAD DE PLUMA HIDALGO	INSABI/1299/212608/2021	BEBGZ1921	FORTALECIMIENTO DEL SISTEMA PUBLICO DE SALUD DEL EDO DE OAX EN BENEFICIO DE LAS PERSONAS SIN SEGURIDAD SOCIAL	230,000.00
EQUIPAMIENTO DEL CENTRO DE SALUD DE LA LOCALIDAD DE OAXACA DE JUÁREZ (SAN JUAN CHAPULTEPEC)	INSABI/1300/212609/2021	BEBGZ1921	FORTALECIMIENTO DEL SISTEMA PUBLICO DE SALUD DEL EDO DE OAX EN BENEFICIO DE LAS PERSONAS SIN SEGURIDAD SOCIAL	230,000.00
EQUIPAMIENTO DEL CENTRO DE SALUD DE LA LOCALIDAD DE SAN AGUSTÍN DE LAS JUNTAS	INSABI/1301/212610/2021	BEBGZ1921	FORTALECIMIENTO DEL SISTEMA PUBLICO DE SALUD DEL EDO DE OAX EN BENEFICIO DE LAS PERSONAS SIN SEGURIDAD SOCIAL	230,000.00
EQUIPAMIENTO DEL CENTRO DE SALUD DE LA LOCALIDAD DE SAN AGUSTÍN LOXICHA	INSABI/1302/212611/2021	BEBGZ1921	FORTALECIMIENTO DEL SISTEMA PUBLICO DE SALUD DEL EDO DE OAX EN BENEFICIO DE LAS PERSONAS SIN SEGURIDAD SOCIAL	230,000.00
EQUIPAMIENTO DEL CENTRO DE SALUD DE LA LOCALIDAD DE SANTA GERTRUDIS	INSABI/1333/212642/2021	BEBGZ1921	FORTALECIMIENTO DEL SISTEMA PUBLICO DE SALUD DEL EDO DE OAX EN BENEFICIO DE LAS PERSONAS SIN SEGURIDAD SOCIAL	230,000.00
EQUIPAMIENTO DEL CENTRO DE SALUD DE LA LOCALIDAD DE SAN ANDRÉS HUAXPALTEPEC	INSABI/1303/212612/2021	BEBGZ1921	FORTALECIMIENTO DEL SISTEMA PUBLICO DE SALUD DEL EDO DE OAX EN BENEFICIO DE LAS PERSONAS SIN SEGURIDAD SOCIAL	230,000.00
EQUIPAMIENTO DEL CENTRO DE SALUD DE LA LOCALIDAD DE SAN ANTONINO CASTILLO VELASCO	INSABI/1304/212613/2021	BEBGZ1921	FORTALECIMIENTO DEL SISTEMA PUBLICO DE SALUD DEL EDO DE OAX EN BENEFICIO DE LAS PERSONAS SIN SEGURIDAD SOCIAL	230,000.00
EQUIPAMIENTO DEL CENTRO DE SALUD DE LA LOCALIDAD DE SAN ANTONIO DE LA CAL	INSABI/1305/212614/2021	BEBGZ1921	FORTALECIMIENTO DEL SISTEMA PUBLICO DE SALUD DEL EDO DE OAX EN BENEFICIO DE LAS PERSONAS SIN SEGURIDAD SOCIAL	230,000.00

EQUIPAMIENTO DEL CENTRO DE SALUD DE LA LOCALIDAD DE REYES MANTECÓN	INSABI/1306/212615/2021	BEBGZ1921	FORTALECIMIENTO DEL SISTEMA PUBLICO DE SALUD DEL EDO DE OAX EN BENEFICIO DE LAS PERSONAS SIN SEGURIDAD SOCIAL	230,000.00
EQUIPAMIENTO DEL CENTRO DE SALUD DE LA LOCALIDAD DE SAN FELIPE JALAPA DE DÍAZ	INSABI/1307/212616/2021	BEBGZ1921	FORTALECIMIENTO DEL SISTEMA PUBLICO DE SALUD DEL EDO DE OAX EN BENEFICIO DE LAS PERSONAS SIN SEGURIDAD SOCIAL	230,000.00
EQUIPAMIENTO DEL CENTRO DE SALUD DE LA LOCALIDAD DE SAN FELIPE TEJALÁPAM	INSABI/1308/212617/2021	BEBGZ1921	FORTALECIMIENTO DEL SISTEMA PUBLICO DE SALUD DEL EDO DE OAX EN BENEFICIO DE LAS PERSONAS SIN SEGURIDAD SOCIAL	230,000.00
EQUIPAMIENTO DEL CENTRO DE SALUD DE LA LOCALIDAD DE SAN FELIPE USILA	INSABI/1309/212618/2021	BEBGZ1921	FORTALECIMIENTO DEL SISTEMA PUBLICO DE SALUD DEL EDO DE OAX EN BENEFICIO DE LAS PERSONAS SIN SEGURIDAD SOCIAL	230,000.00
EQUIPAMIENTO DEL CENTRO DE SALUD DE LA LOCALIDAD DE SAN FRANCISCO LACHIGOLÓ	INSABI/1310/212619/2021	BEBGZ1921	FORTALECIMIENTO DEL SISTEMA PUBLICO DE SALUD DEL EDO DE OAX EN BENEFICIO DE LAS PERSONAS SIN SEGURIDAD SOCIAL	230,000.00
EQUIPAMIENTO DEL CENTRO DE SALUD DE LA LOCALIDAD DE SAN GABRIEL MIXTEPEC	INSABI/1311/212620/2021	BEBGZ1921	FORTALECIMIENTO DEL SISTEMA PUBLICO DE SALUD DEL EDO DE OAX EN BENEFICIO DE LAS PERSONAS SIN SEGURIDAD SOCIAL	230,000.00
EQUIPAMIENTO DEL CENTRO DE SALUD DE LA LOCALIDAD DE SAN JUAN ATEPEC	INSABI/1312/212621/2021	BEBGZ1921	FORTALECIMIENTO DEL SISTEMA PUBLICO DE SALUD DEL EDO DE OAX EN BENEFICIO DE LAS PERSONAS SIN SEGURIDAD SOCIAL	230,000.00
EQUIPAMIENTO DEL CENTRO DE SALUD DE LA LOCALIDAD DE SAN JUAN BAUTISTA CUICATLÁN	INSABI/1313/212622/2021	BEBGZ1921	FORTALECIMIENTO DEL SISTEMA PUBLICO DE SALUD DEL EDO DE OAX EN BENEFICIO DE LAS PERSONAS SIN SEGURIDAD SOCIAL	230,000.00
EQUIPAMIENTO DEL CENTRO DE SALUD DE LA LOCALIDAD DE EL CEDRAL	INSABI/1314/212623/2021	BEBGZ1921	FORTALECIMIENTO DEL SISTEMA PUBLICO DE SALUD DEL EDO DE OAX EN BENEFICIO DE LAS PERSONAS SIN SEGURIDAD SOCIAL	230,000.00
EQUIPAMIENTO DEL CENTRO DE SALUD DE LA LOCALIDAD DE PAPALOAPAN	INSABI/1315/212624/2021	BEBGZ1921	FORTALECIMIENTO DEL SISTEMA PUBLICO DE SALUD DEL EDO DE OAX EN BENEFICIO DE LAS PERSONAS SIN SEGURIDAD SOCIAL	230,000.00
EQUIPAMIENTO DEL CENTRO DE SALUD DE LA LOCALIDAD DE SAN BARTOLO	INSABI/1316/212625/2021	BEBGZ1921	FORTALECIMIENTO DEL SISTEMA PUBLICO DE SALUD DEL EDO DE OAX EN BENEFICIO DE LAS PERSONAS SIN SEGURIDAD SOCIAL	230,000.00
EQUIPAMIENTO DEL CENTRO DE SALUD DE LA LOCALIDAD DE BENEMÉRITO JUÁREZ	INSABI/1317/212626/2021	BEBGZ1921	FORTALECIMIENTO DEL SISTEMA PUBLICO DE SALUD DEL EDO DE OAX EN BENEFICIO DE LAS PERSONAS SIN SEGURIDAD SOCIAL	230,000.00
EQUIPAMIENTO DEL CENTRO DE SALUD DE LA LOCALIDAD DE SAN JUAN CACAHUATEPEC	INSABI/1318/212627/2021	BEBGZ1921	FORTALECIMIENTO DEL SISTEMA PUBLICO DE SALUD DEL EDO DE OAX EN BENEFICIO DE LAS PERSONAS SIN SEGURIDAD SOCIAL	230,000.00
EQUIPAMIENTO DEL CENTRO DE SALUD DE LA LOCALIDAD DE SAN JUAN COLORADO	INSABI/1319/212628/2021	BEBGZ1921	FORTALECIMIENTO DEL SISTEMA PUBLICO DE SALUD DEL EDO DE OAX EN BENEFICIO DE LAS PERSONAS SIN SEGURIDAD SOCIAL	230,000.00
EQUIPAMIENTO DEL CENTRO DE SALUD DE LA LOCALIDAD DE SAN JUAN TEITIPAC	INSABI/1320/212629/2021	BEBGZ1921	FORTALECIMIENTO DEL SISTEMA PUBLICO DE SALUD DEL EDO DE OAX EN BENEFICIO DE LAS PERSONAS SIN SEGURIDAD SOCIAL	230,000.00
EQUIPAMIENTO DEL CENTRO DE SALUD DE LA LOCALIDAD DE SAN LORENZO CACAOTEPEC	INSABI/1321/212630/2021	BEBGZ1921	FORTALECIMIENTO DEL SISTEMA PUBLICO DE SALUD DEL EDO DE OAX EN BENEFICIO DE LAS PERSONAS SIN SEGURIDAD SOCIAL	230,000.00

EQUIPAMIENTO DEL CENTRO DE SALUD DE LA LOCALIDAD DE SAN MATEO DEL MAR	INSABI/1322/212631/2021	BEBGZ1921	FORTALECIMIENTO DEL SISTEMA PUBLICO DE SALUD DEL EDO DE OAX EN BENEFICIO DE LAS PERSONAS SIN SEGURIDAD SOCIAL	230,000.00
EQUIPAMIENTO DEL CENTRO DE SALUD DE LA LOCALIDAD DE VILLA TALEA DE CASTRO	INSABI/1323/212632/2021	BEBGZ1921	FORTALECIMIENTO DEL SISTEMA PUBLICO DE SALUD DEL EDO DE OAX EN BENEFICIO DE LAS PERSONAS SIN SEGURIDAD SOCIAL	230,000.00
EQUIPAMIENTO DEL CENTRO DE SALUD DE LA LOCALIDAD DE SAN PABLO VILLA DE MITLA	INSABI/1324/212633/2021	BEBGZ1921	FORTALECIMIENTO DEL SISTEMA PUBLICO DE SALUD DEL EDO DE OAX EN BENEFICIO DE LAS PERSONAS SIN SEGURIDAD SOCIAL	230,000.00
EQUIPAMIENTO DEL CENTRO DE SALUD DE LA LOCALIDAD DE SAN PEDRO IXCATLÁN	INSABI/1325/212634/2021	BEBGZ1921	FORTALECIMIENTO DEL SISTEMA PUBLICO DE SALUD DEL EDO DE OAX EN BENEFICIO DE LAS PERSONAS SIN SEGURIDAD SOCIAL	230,000.00
EQUIPAMIENTO DEL CENTRO DE SALUD DE LA LOCALIDAD DE BAJOS DE CHILA	INSABI/1326/212635/2021	BEBGZ1921	FORTALECIMIENTO DEL SISTEMA PUBLICO DE SALUD DEL EDO DE OAX EN BENEFICIO DE LAS PERSONAS SIN SEGURIDAD SOCIAL	230,000.00
EQUIPAMIENTO DEL CENTRO DE SALUD DE LA LOCALIDAD DE PUERTO ÁNGEL	INSABI/1327/212636/2021	BEBGZ1921	FORTALECIMIENTO DEL SISTEMA PUBLICO DE SALUD DEL EDO DE OAX EN BENEFICIO DE LAS PERSONAS SIN SEGURIDAD SOCIAL	230,000.00
EQUIPAMIENTO DEL CENTRO DE SALUD DE LA LOCALIDAD DE LA SOLEDAD SALINAS	INSABI/1328/212637/2021	BEBGZ1921	FORTALECIMIENTO DEL SISTEMA PUBLICO DE SALUD DEL EDO DE OAX EN BENEFICIO DE LAS PERSONAS SIN SEGURIDAD SOCIAL	230,000.00
EQUIPAMIENTO DEL CENTRO DE SALUD DE LA LOCALIDAD DE RÍO GRANDE O PIEDRA PARADA	INSABI/1329/212638/2021	BEBGZ1921	FORTALECIMIENTO DEL SISTEMA PUBLICO DE SALUD DEL EDO DE OAX EN BENEFICIO DE LAS PERSONAS SIN SEGURIDAD SOCIAL	230,000.00
EQUIPAMIENTO DEL CENTRO DE SALUD DE LA LOCALIDAD DE SANTA CATARINA LOXICHA	INSABI/1330/212639/2021	BEBGZ1921	FORTALECIMIENTO DEL SISTEMA PUBLICO DE SALUD DEL EDO DE OAX EN BENEFICIO DE LAS PERSONAS SIN SEGURIDAD SOCIAL	230,000.00
EQUIPAMIENTO DEL CENTRO DE SALUD DE LA LOCALIDAD DE SANTA CRUZ XOXOCOTLÁN	INSABI/1331/212640/2021	BEBGZ1921	FORTALECIMIENTO DEL SISTEMA PUBLICO DE SALUD DEL EDO DE OAX EN BENEFICIO DE LAS PERSONAS SIN SEGURIDAD SOCIAL	230,000.00
EQUIPAMIENTO DEL CENTRO DE SALUD DE LA LOCALIDAD DE ARRAZOLA	INSABI/1332/212641/2021	BEBGZ1921	FORTALECIMIENTO DEL SISTEMA PUBLICO DE SALUD DEL EDO DE OAX EN BENEFICIO DE LAS PERSONAS SIN SEGURIDAD SOCIAL	230,000.00
EQUIPAMIENTO DEL CENTRO DE SALUD DE LA LOCALIDAD DE SANTA LUCÍA OCOTLÁN	INSABI/1334/212643/2021	BEBGZ1921	FORTALECIMIENTO DEL SISTEMA PUBLICO DE SALUD DEL EDO DE OAX EN BENEFICIO DE LAS PERSONAS SIN SEGURIDAD SOCIAL	230,000.00
EQUIPAMIENTO DEL CENTRO DE SALUD DE LA LOCALIDAD DE AYOQUEZCO DE ALDAMA	INSABI/1335/212644/2021	BEBGZ1921	FORTALECIMIENTO DEL SISTEMA PUBLICO DE SALUD DEL EDO DE OAX EN BENEFICIO DE LAS PERSONAS SIN SEGURIDAD SOCIAL	230,000.00
EQUIPAMIENTO DEL CENTRO DE SALUD DE LA LOCALIDAD DE SANTA MARÍA ATZOMPA	INSABI/1336/212645/2021	BEBGZ1921	FORTALECIMIENTO DEL SISTEMA PUBLICO DE SALUD DEL EDO DE OAX EN BENEFICIO DE LAS PERSONAS SIN SEGURIDAD SOCIAL	230,000.00
EQUIPAMIENTO DEL CENTRO DE SALUD DE LA LOCALIDAD DE SANTA MARÍA COLOTEPEC	INSABI/1337/212646/2021	BEBGZ1921	FORTALECIMIENTO DEL SISTEMA PUBLICO DE SALUD DEL EDO DE OAX EN BENEFICIO DE LAS PERSONAS SIN SEGURIDAD SOCIAL	230,000.00
EQUIPAMIENTO DEL CENTRO DE SALUD DE LA LOCALIDAD DE SANTA MARÍA HUAZOLOTITLÁN	INSABI/1338/212647/2021	BEBGZ1921	FORTALECIMIENTO DEL SISTEMA PUBLICO DE SALUD DEL EDO DE OAX EN BENEFICIO DE LAS PERSONAS SIN SEGURIDAD SOCIAL	230,000.00

EQUIPAMIENTO DEL CENTRO DE SALUD DE LA LOCALIDAD DE SANTA MARÍA JALAPA DEL MARQUÉS	INSABI/1339/212648/2021	BEBGZ1921	FORTALECIMIENTO DEL SISTEMA PUBLICO DE SALUD DEL EDO DE OAX EN BENEFICIO DE LAS PERSONAS SIN SEGURIDAD SOCIAL	230,000.00
EQUIPAMIENTO DEL CENTRO DE SALUD DE LA LOCALIDAD DE SANTA MARÍA MIXTEQUILLA	INSABI/1340/212649/2021	BEBGZ1921	FORTALECIMIENTO DEL SISTEMA PUBLICO DE SALUD DEL EDO DE OAX EN BENEFICIO DE LAS PERSONAS SIN SEGURIDAD SOCIAL	230,000.00
EQUIPAMIENTO DEL CENTRO DE SALUD DE LA LOCALIDAD DE EL VENADO	INSABI/1341/212650/2021	BEBGZ1921	FORTALECIMIENTO DEL SISTEMA PUBLICO DE SALUD DEL EDO DE OAX EN BENEFICIO DE LAS PERSONAS SIN SEGURIDAD SOCIAL	230,000.00
EQUIPAMIENTO DEL CENTRO DE SALUD DE LA LOCALIDAD DE SANTA MARÍA ZACATEPEC	INSABI/1342/212651/2021	BEBGZ1921	FORTALECIMIENTO DEL SISTEMA PUBLICO DE SALUD DEL EDO DE OAX EN BENEFICIO DE LAS PERSONAS SIN SEGURIDAD SOCIAL	230,000.00
EQUIPAMIENTO DEL CENTRO DE SALUD DE LA LOCALIDAD DE RÍO CHIQUITO	INSABI/1343/212652/2021	BEBGZ1921	FORTALECIMIENTO DEL SISTEMA PUBLICO DE SALUD DEL EDO DE OAX EN BENEFICIO DE LAS PERSONAS SIN SEGURIDAD SOCIAL	230,000.00
EQUIPAMIENTO DEL CENTRO DE SALUD DE LA LOCALIDAD DE SANTIAGO SUCHILQUITONGO	INSABI/1344/212653/2021	BEBGZ1921	FORTALECIMIENTO DEL SISTEMA PUBLICO DE SALUD DEL EDO DE OAX EN BENEFICIO DE LAS PERSONAS SIN SEGURIDAD SOCIAL	230,000.00
EQUIPAMIENTO DEL CENTRO DE SALUD DE LA LOCALIDAD DE SANTIAGO YAITEPEC	INSABI/1345/212654/2021	BEBGZ1921	FORTALECIMIENTO DEL SISTEMA PUBLICO DE SALUD DEL EDO DE OAX EN BENEFICIO DE LAS PERSONAS SIN SEGURIDAD SOCIAL	230,000.00
EQUIPAMIENTO DEL CENTRO DE SALUD DE LA LOCALIDAD DE SANTIAGO YOLOMÉCATL	INSABI/1346/212655/2021	BEBGZ1921	FORTALECIMIENTO DEL SISTEMA PUBLICO DE SALUD DEL EDO DE OAX EN BENEFICIO DE LAS PERSONAS SIN SEGURIDAD SOCIAL	230,000.00
EQUIPAMIENTO DEL CENTRO DE SALUD DE LA LOCALIDAD DE SANTIAGO ZACATEPEC	INSABI/1347/212656/2021	BEBGZ1921	FORTALECIMIENTO DEL SISTEMA PUBLICO DE SALUD DEL EDO DE OAX EN BENEFICIO DE LAS PERSONAS SIN SEGURIDAD SOCIAL	230,000.00
EQUIPAMIENTO DEL CENTRO DE SALUD DE LA LOCALIDAD DE SANTO DOMINGO INGENIO	INSABI/1348/212657/2021	BEBGZ1921	FORTALECIMIENTO DEL SISTEMA PUBLICO DE SALUD DEL EDO DE OAX EN BENEFICIO DE LAS PERSONAS SIN SEGURIDAD SOCIAL	230,000.00
EQUIPAMIENTO DEL CENTRO DE SALUD DE LA LOCALIDAD DE SANTO DOMINGO ZANATEPEC	INSABI/1349/212658/2021	BEBGZ1921	FORTALECIMIENTO DEL SISTEMA PUBLICO DE SALUD DEL EDO DE OAX EN BENEFICIO DE LAS PERSONAS SIN SEGURIDAD SOCIAL	230,000.00
EQUIPAMIENTO DEL CENTRO DE SALUD DE LA LOCALIDAD DE SAN VICENTE COATLÁN	INSABI/1350/212659/2021	BEBGZ1921	FORTALECIMIENTO DEL SISTEMA PUBLICO DE SALUD DEL EDO DE OAX EN BENEFICIO DE LAS PERSONAS SIN SEGURIDAD SOCIAL	230,000.00
EQUIPAMIENTO DEL CENTRO DE SALUD DE LA LOCALIDAD DE VILLA DE TAMAZULÁPAM DEL PROGRESO	INSABI/1351/212660/2021	BEBGZ1921	FORTALECIMIENTO DEL SISTEMA PUBLICO DE SALUD DEL EDO DE OAX EN BENEFICIO DE LAS PERSONAS SIN SEGURIDAD SOCIAL	230,000.00
EQUIPAMIENTO DEL CENTRO DE SALUD DE LA LOCALIDAD DE UNIÓN HIDALGO	INSABI/1352/212661/2021	BEBGZ1921	FORTALECIMIENTO DEL SISTEMA PUBLICO DE SALUD DEL EDO DE OAX EN BENEFICIO DE LAS PERSONAS SIN SEGURIDAD SOCIAL	230,000.00
EQUIPAMIENTO DEL CENTRO DE SALUD DE LA LOCALIDAD DE VILLA DE ZAACHILA	INSABI/1353/212662/2021	BEBGZ1921	FORTALECIMIENTO DEL SISTEMA PUBLICO DE SALUD DEL EDO DE OAX EN BENEFICIO DE LAS PERSONAS SIN SEGURIDAD SOCIAL	230,000.00
EQUIPAMIENTO DEL CENTRO DE SALUD DE LA LOCALIDAD DE ZIMATLÁN DE ÁLVAREZ	INSABI/1354/212663/2021	BEBGZ1921	FORTALECIMIENTO DEL SISTEMA PUBLICO DE SALUD DEL EDO DE OAX EN BENEFICIO DE LAS PERSONAS SIN SEGURIDAD SOCIAL	230,000.00

EQUIPAMIENTO DEL CENTRO DE SALUD DE LA LOCALIDAD DE VICENTE CAMALOTE	INSABI/1355/212664/2021	BEBGZ1921	FORTALECIMIENTO DEL SISTEMA PUBLICO DE SALUD DEL EDO DE OAX EN BENEFICIO DE LAS PERSONAS SIN SEGURIDAD SOCIAL	230,000.00
EQUIPAMIENTO DEL CENTRO DE SALUD DE LA LOCALIDAD DE EL ROSARIO [BARRIO]	INSABI/1356/212665/2021	BEBGZ1921	FORTALECIMIENTO DEL SISTEMA PUBLICO DE SALUD DEL EDO DE OAX EN BENEFICIO DE LAS PERSONAS SIN SEGURIDAD SOCIAL	230,000.00
EQUIPAMIENTO DEL CENTRO DE SALUD DE LA LOCALIDAD DE JUCHITÁN DE ZARAGOZA (CHEGUIGO SUR)	INSABI/1357/212666/2021	BEBGZ1921	FORTALECIMIENTO DEL SISTEMA PUBLICO DE SALUD DEL EDO DE OAX EN BENEFICIO DE LAS PERSONAS SIN SEGURIDAD SOCIAL	230,000.00
EQUIPAMIENTO DEL CENTRO DE SALUD DE LA LOCALIDAD DE JUCHITÁN DE ZARAGOZA (COL. GUSTAVO PINEDA)	INSABI/1358/212667/2021	BEBGZ1921	FORTALECIMIENTO DEL SISTEMA PUBLICO DE SALUD DEL EDO DE OAX EN BENEFICIO DE LAS PERSONAS SIN SEGURIDAD SOCIAL	230,000.00
EQUIPAMIENTO DEL CENTRO DE SALUD DE LA LOCALIDAD DE ARROYO CHICAL	INSABI/1359/212668/2021	BEBGZ1921	FORTALECIMIENTO DEL SISTEMA PUBLICO DE SALUD DEL EDO DE OAX EN BENEFICIO DE LAS PERSONAS SIN SEGURIDAD SOCIAL	230,000.00
EQUIPAMIENTO DEL CENTRO DE SALUD DE LA LOCALIDAD DE MACUILXÓCHITL DE ARTIGAS CARRANZA	INSABI/1360/212669/2021	BEBGZ1921	FORTALECIMIENTO DEL SISTEMA PUBLICO DE SALUD DEL EDO DE OAX EN BENEFICIO DE LAS PERSONAS SIN SEGURIDAD SOCIAL	230,000.00
EQUIPAMIENTO DEL CENTRO DE SALUD DE LA LOCALIDAD DE VILLA DÍAZ ORDAZ	INSABI/1361/212670/2021	BEBGZ1921	FORTALECIMIENTO DEL SISTEMA PUBLICO DE SALUD DEL EDO DE OAX EN BENEFICIO DE LAS PERSONAS SIN SEGURIDAD SOCIAL	230,000.00
EQUIPAMIENTO DEL CENTRO DE SALUD DE LA LOCALIDAD DE VIGUERA	INSABI/1362/212671/2021	BEBGZ1921	FORTALECIMIENTO DEL SISTEMA PUBLICO DE SALUD DEL EDO DE OAX EN BENEFICIO DE LAS PERSONAS SIN SEGURIDAD SOCIAL	230,000.00
EQUIPAMIENTO DEL CENTRO DE SALUD DE LA LOCALIDAD DE CHAHUITES	INSABI/1363/212672/2021	BEBGZ1921	FORTALECIMIENTO DEL SISTEMA PUBLICO DE SALUD DEL EDO DE OAX EN BENEFICIO DE LAS PERSONAS SIN SEGURIDAD SOCIAL	230,000.00
EQUIPAMIENTO DEL CENTRO DE SALUD DE LA LOCALIDAD DE ARROYO CHOÁPAM	INSABI/1364/212673/2021	BEBGZ1921	FORTALECIMIENTO DEL SISTEMA PUBLICO DE SALUD DEL EDO DE OAX EN BENEFICIO DE LAS PERSONAS SIN SEGURIDAD SOCIAL	230,000.00
EQUIPAMIENTO DEL CENTRO DE SALUD DE LA LOCALIDAD DE PUTLA VILLA DE GUERRERO	INSABI/1365/212674/2021	BEBGZ1921	FORTALECIMIENTO DEL SISTEMA PUBLICO DE SALUD DEL EDO DE OAX EN BENEFICIO DE LAS PERSONAS SIN SEGURIDAD SOCIAL	230,000.00
EQUIPAMIENTO DEL CENTRO DE SALUD DE LA LOCALIDAD DE REYES ETLA	INSABI/1366/212675/2021	BEBGZ1921	FORTALECIMIENTO DEL SISTEMA PUBLICO DE SALUD DEL EDO DE OAX EN BENEFICIO DE LAS PERSONAS SIN SEGURIDAD SOCIAL	230,000.00
EQUIPAMIENTO DEL CENTRO DE SALUD DE LA LOCALIDAD DE VICENTE GUERRERO	INSABI/1367/212676/2021	BEBGZ1921	FORTALECIMIENTO DEL SISTEMA PUBLICO DE SALUD DEL EDO DE OAX EN BENEFICIO DE LAS PERSONAS SIN SEGURIDAD SOCIAL	230,000.00
EQUIPAMIENTO DEL CENTRO DE SALUD DE LA LOCALIDAD DE SAN MIGUEL DEL VALLE	INSABI/1368/212677/2021	BEBGZ1921	FORTALECIMIENTO DEL SISTEMA PUBLICO DE SALUD DEL EDO DE OAX EN BENEFICIO DE LAS PERSONAS SIN SEGURIDAD SOCIAL	230,000.00
EQUIPAMIENTO DEL CENTRO DE SALUD DE LA LOCALIDAD DE SANTO DOMINGO TONALÁ	INSABI/1369/212678/2021	BEBGZ1921	FORTALECIMIENTO DEL SISTEMA PUBLICO DE SALUD DEL EDO DE OAX EN BENEFICIO DE LAS PERSONAS SIN SEGURIDAD SOCIAL	230,000.00
EQUIPAMIENTO DEL CENTRO DE SALUD DE LA LOCALIDAD DE SANTIAGO MATATLÁN	INSABI/1370/212679/2021	BEBGZ1921	FORTALECIMIENTO DEL SISTEMA PUBLICO DE SALUD DEL EDO DE OAX EN BENEFICIO DE LAS PERSONAS SIN SEGURIDAD SOCIAL	230,000.00

EQUIPAMIENTO DEL CENTRO DE SALUD DE LA LOCALIDAD DE EL ESPINAL	INSABI/1371/212680/2021	BEBGZ1921	FORTALECIMIENTO DEL SISTEMA PUBLICO DE SALUD DEL EDO DE OAX EN BENEFICIO DE LAS PERSONAS SIN SEGURIDAD SOCIAL	230,000.00
EQUIPAMIENTO DEL CENTRO DE SALUD DE LA LOCALIDAD DE PALOMARES	INSABI/1372/212681/2021	BEBGZ1921	FORTALECIMIENTO DEL SISTEMA PUBLICO DE SALUD DEL EDO DE OAX EN BENEFICIO DE LAS PERSONAS SIN SEGURIDAD SOCIAL	230,000.00
EQUIPAMIENTO DEL CENTRO DE SALUD DE LA LOCALIDAD DE SANTA MARÍA GUIENAGATI	INSABI/1373/212682/2021	BEBGZ1921	FORTALECIMIENTO DEL SISTEMA PUBLICO DE SALUD DEL EDO DE OAX EN BENEFICIO DE LAS PERSONAS SIN SEGURIDAD SOCIAL	230,000.00
EQUIPAMIENTO DEL CENTRO DE SALUD DE LA LOCALIDAD DE SANTIAGO NILTEPEC	INSABI/1374/212683/2021	BEBGZ1921	FORTALECIMIENTO DEL SISTEMA PUBLICO DE SALUD DEL EDO DE OAX EN BENEFICIO DE LAS PERSONAS SIN SEGURIDAD SOCIAL	230,000.00
EQUIPAMIENTO DEL CENTRO DE SALUD DE LA LOCALIDAD DE BETHANIA	INSABI/1375/212684/2021	BEBGZ1921	FORTALECIMIENTO DEL SISTEMA PUBLICO DE SALUD DEL EDO DE OAX EN BENEFICIO DE LAS PERSONAS SIN SEGURIDAD SOCIAL	230,000.00
EQUIPAMIENTO DEL CENTRO DE SALUD DE LA LOCALIDAD DE CAMELIA ROJA	INSABI/1376/212685/2021	BEBGZ1921	FORTALECIMIENTO DEL SISTEMA PUBLICO DE SALUD DEL EDO DE OAX EN BENEFICIO DE LAS PERSONAS SIN SEGURIDAD SOCIAL	230,000.00
EQUIPAMIENTO DEL CENTRO DE SALUD DE LA LOCALIDAD DE JUCHITÁN DE ZARAGOZA (COL. COLOSIO)	INSABI/1377/212686/2021	BEBGZ1921	FORTALECIMIENTO DEL SISTEMA PUBLICO DE SALUD DEL EDO DE OAX EN BENEFICIO DE LAS PERSONAS SIN SEGURIDAD SOCIAL	230,000.00
EQUIPAMIENTO DEL CENTRO DE SALUD DE LA LOCALIDAD DE SANTA TERESA	INSABI/1378/212687/2021	BEBGZ1921	FORTALECIMIENTO DEL SISTEMA PUBLICO DE SALUD DEL EDO DE OAX EN BENEFICIO DE LAS PERSONAS SIN SEGURIDAD SOCIAL	230,000.00
EQUIPAMIENTO DEL CENTRO DE SALUD CON SERVICIOS AMPLIADOS (CESSA) DE LA LOCALIDAD DE VILLA DE TUTUTEPEC	INSABI/1379/212688/2021	BEBGZ1921	FORTALECIMIENTO DEL SISTEMA PUBLICO DE SALUD DEL EDO DE OAX EN BENEFICIO DE LAS PERSONAS SIN SEGURIDAD SOCIAL	230,000.00
EQUIPAMIENTO DEL CENTRO DE SALUD CON SERVICIOS AMPLIADOS (CESSA) DE LA LOCALIDAD DE SANTO DOMINGO TEHUANTEPEC	INSABI/1380/212689/2021	BEBGZ1921	FORTALECIMIENTO DEL SISTEMA PUBLICO DE SALUD DEL EDO DE OAX EN BENEFICIO DE LAS PERSONAS SIN SEGURIDAD SOCIAL	230,000.00
EQUIPAMIENTO DEL CENTRO DE SALUD CON SERVICIOS AMPLIADOS (CESSA) DE LA LOCALIDAD DE PINOTEPA DE DON LUIS	INSABI/1381/212690/2021	BEBGZ1921	FORTALECIMIENTO DEL SISTEMA PUBLICO DE SALUD DEL EDO DE OAX EN BENEFICIO DE LAS PERSONAS SIN SEGURIDAD SOCIAL	230,000.00
EQUIPAMIENTO DEL CENTRO DE SALUD DE LA LOCALIDAD DE SANTA MARÍA COLOTEPEC (COL. LÁZARO CARDENAS)	INSABI/1382/212691/2021	BEBGZ1921	FORTALECIMIENTO DEL SISTEMA PUBLICO DE SALUD DEL EDO DE OAX EN BENEFICIO DE LAS PERSONAS SIN SEGURIDAD SOCIAL	230,000.00
EQUIPAMIENTO DEL CENTRO DE SALUD DE LA LOCALIDAD DE SAN JERÓNIMO YAHUICHE	INSABI/1383/212692/2021	BEBGZ1921	FORTALECIMIENTO DEL SISTEMA PUBLICO DE SALUD DEL EDO DE OAX EN BENEFICIO DE LAS PERSONAS SIN SEGURIDAD SOCIAL	230,000.00
EQUIPAMIENTO DEL CENTRO DE SALUD DE LA LOCALIDAD DE GUADALUPE ETLA	INSABI/1384/212693/2021	BEBGZ1921	FORTALECIMIENTO DEL SISTEMA PUBLICO DE SALUD DEL EDO DE OAX EN BENEFICIO DE LAS PERSONAS SIN SEGURIDAD SOCIAL	230,000.00
EQUIPAMIENTO DEL CENTRO DE SALUD DE LA LOCALIDAD DE SAN DIONISIO OCOTEPEC	INSABI/1385/212694/2021	BEBGZ1921	FORTALECIMIENTO DEL SISTEMA PUBLICO DE SALUD DEL EDO DE OAX EN BENEFICIO DE LAS PERSONAS SIN SEGURIDAD SOCIAL	230,000.00
EQUIPAMIENTO DEL CENTRO DE SALUD DE LA LOCALIDAD DE JUCHITÁN DE ZARAGOZA (COL. VÍCTOR YODO)	INSABI/1386/212695/2021	BEBGZ1921	FORTALECIMIENTO DEL SISTEMA PUBLICO DE SALUD DEL EDO DE OAX EN BENEFICIO DE LAS PERSONAS SIN SEGURIDAD SOCIAL	230,000.00

EQUIPAMIENTO DEL CENTRO DE SALUD CON SERVICIOS AMPLIADOS (CESSA) DE LA LOCALIDAD DE TEOTITLÁN DEL VALLE	INSABI/1387/212696/2021	BEBGZ1921	FORTALECIMIENTO DEL SISTEMA PUBLICO DE SALUD DEL EDO DE OAX EN BENEFICIO DE LAS PERSONAS SIN SEGURIDAD SOCIAL	230,000.00
EQUIPAMIENTO DEL CENTRO DE SALUD DE LA LOCALIDAD DE SANTA MARÍA DEL TULE	INSABI/1388/212697/2021	BEBGZ1921	FORTALECIMIENTO DEL SISTEMA PUBLICO DE SALUD DEL EDO DE OAX EN BENEFICIO DE LAS PERSONAS SIN SEGURIDAD SOCIAL	230,000.00
EQUIPAMIENTO DEL CENTRO DE SALUD DE LA LOCALIDAD DE ESTACIÓN SARABIA	INSABI/1389/212698/2021	BEBGZ1921	FORTALECIMIENTO DEL SISTEMA PUBLICO DE SALUD DEL EDO DE OAX EN BENEFICIO DE LAS PERSONAS SIN SEGURIDAD SOCIAL	230,000.00
EQUIPAMIENTO DEL CENTRO DE SALUD CON SERVICIOS AMPLIADOS (CESSA) DE LA LOCALIDAD DE SAN LUCAS OJITLÁN	INSABI/1390/212699/2021	BEBGZ1921	FORTALECIMIENTO DEL SISTEMA PUBLICO DE SALUD DEL EDO DE OAX EN BENEFICIO DE LAS PERSONAS SIN SEGURIDAD SOCIAL	230,000.00
EQUIPAMIENTO DEL CENTRO DE SALUD DE LA LOCALIDAD DE SAN FRANCISCO JAVIER	INSABI/1391/212700/2021	BEBGZ1921	FORTALECIMIENTO DEL SISTEMA PUBLICO DE SALUD DEL EDO DE OAX EN BENEFICIO DE LAS PERSONAS SIN SEGURIDAD SOCIAL	230,000.00
EQUIPAMIENTO DEL CENTRO DE SALUD DE LA LOCALIDAD DE SAN JUAN LACHAO	INSABI/1392/212701/2021	BEBGZ1921	FORTALECIMIENTO DEL SISTEMA PUBLICO DE SALUD DEL EDO DE OAX EN BENEFICIO DE LAS PERSONAS SIN SEGURIDAD SOCIAL	230,000.00
EQUIPAMIENTO DE LA UNIDAD DE ESPECIALIDADES MÉDICAS (UNEMES) "CENTRO NUEVA VIDA" DE LA LOCALIDAD DE HEROICA CIUDAD DE HUAJUAPAN DE LEÓN	INSABI/1393/212702/2021	BEBGZ1921	FORTALECIMIENTO DEL SISTEMA PUBLICO DE SALUD DEL EDO DE OAX EN BENEFICIO DE LAS PERSONAS SIN SEGURIDAD SOCIAL	230,000.00
EQUIPAMIENTO DE LA UNIDAD DE ESPECIALIDADES MÉDICAS (UNEMES) "CENTRO NUEVA VIDA" DE LA LOCALIDAD DE VIGUERA	INSABI/1394/212703/2021	BEBGZ1921	FORTALECIMIENTO DEL SISTEMA PUBLICO DE SALUD DEL EDO DE OAX EN BENEFICIO DE LAS PERSONAS SIN SEGURIDAD SOCIAL	230,000.00
EQUIPAMIENTO DE LA UNIDAD DE ESPECIALIDADES MÉDICAS (UNEMES) "CENTRO NUEVA VIDA" DE LA LOCALIDAD DE SAN JUAN BAUTISTA TUXTPEC	INSABI/1395/212704/2021	BEBGZ1921	FORTALECIMIENTO DEL SISTEMA PUBLICO DE SALUD DEL EDO DE OAX EN BENEFICIO DE LAS PERSONAS SIN SEGURIDAD SOCIAL	230,000.00
EQUIPAMIENTO DE LA UNIDAD DE ESPECIALIDADES MÉDICAS (UNEMES) "CENTRO NUEVA VIDA" DE LA LOCALIDAD DE SANTA CRUZ XOXOCOTLÁN	INSABI/1397/212706/2021	BEBGZ1921	FORTALECIMIENTO DEL SISTEMA PUBLICO DE SALUD DEL EDO DE OAX EN BENEFICIO DE LAS PERSONAS SIN SEGURIDAD SOCIAL	230,000.00
EQUIPAMIENTO DE LA UNIDAD DE ESPECIALIDADES MÉDICAS (UNEMES) "CENTRO NUEVA VIDA" DE LA LOCALIDAD DE PUERTO ESCONDIDO	INSABI/1396/212705/2021	BEBGZ1921	FORTALECIMIENTO DEL SISTEMA PUBLICO DE SALUD DEL EDO DE OAX EN BENEFICIO DE LAS PERSONAS SIN SEGURIDAD SOCIAL	230,000.00
EQUIPAMIENTO DE LA UNIDAD DE ESPECIALIDADES MÉDICAS (UNEMES) "CENTRO NUEVA VIDA" DE LA LOCALIDAD DE SANTIAGO PINOTEPA NACIONAL	INSABI/1398/212707/2021	BEBGZ1921	FORTALECIMIENTO DEL SISTEMA PUBLICO DE SALUD DEL EDO DE OAX EN BENEFICIO DE LAS PERSONAS SIN SEGURIDAD SOCIAL	230,000.00
EQUIPAMIENTO DE LA UNIDAD DE ESPECIALIDADES MÉDICAS (UNEMES) "CENTRO NUEVA VIDA" DE LA LOCALIDAD DE SANTO DOMINGO TEHUANTEPEC	INSABI/1399/212708/2021	BEBGZ1921	FORTALECIMIENTO DEL SISTEMA PUBLICO DE SALUD DEL EDO DE OAX EN BENEFICIO DE LAS PERSONAS SIN SEGURIDAD SOCIAL	230,000.00
EQUIPAMIENTO DE LA UNIDAD DE ESPECIALIDADES MÉDICAS (UNEMES - EC) DE LA LOCALIDAD DE OAXACA DE JUÁREZ (COL. VOLCANES)	INSABI/1400/212709/2021	BEBGZ1921	FORTALECIMIENTO DEL SISTEMA PUBLICO DE SALUD DEL EDO DE OAX EN BENEFICIO DE LAS PERSONAS SIN SEGURIDAD SOCIAL	230,000.00
EQUIPAMIENTO DE LA UNIDAD DE ESPECIALIDADES MÉDICAS (UNEMES - EC) DE LA LOCALIDAD DE HEROICA CIUDAD DE HUAJUAPAN DE LEÓN	INSABI/1401/212710/2021	BEBGZ1921	FORTALECIMIENTO DEL SISTEMA PUBLICO DE SALUD DEL EDO DE OAX EN BENEFICIO DE LAS PERSONAS SIN SEGURIDAD SOCIAL	230,000.00
EQUIPAMIENTO DE LA UNIDAD DE ESPECIALIDADES MÉDICAS (UNEMES - EC) DE LA LOCALIDAD DE SANTO DOMINGO TEHUANTEPEC	INSABI/1402/212711/2021	BEBGZ1921	FORTALECIMIENTO DEL SISTEMA PUBLICO DE SALUD DEL EDO DE OAX EN BENEFICIO DE LAS PERSONAS SIN SEGURIDAD SOCIAL	230,000.00

EQUIPAMIENTO DE LA UNIDAD DE ESPECIALIDADES MÉDICAS (UNEMES - EC) DE LA LOCALIDAD DE JUCHITÁN DE ZARAGOZA	INSABI/1403/212712/2021	BEBGZ1921	FORTALECIMIENTO DEL SISTEMA PUBLICO DE SALUD DEL EDO DE OAX EN BENEFICIO DE LAS PERSONAS SIN SEGURIDAD SOCIAL	230,000.00
EQUIPAMIENTO DE LA UNIDAD DE ESPECIALIDADES MÉDICAS (UNEMES - EC) DE LA LOCALIDAD DE SAN JUAN BAUTISTA TUXTEPEC	INSABI/1404/212713/2021	BEBGZ1921	FORTALECIMIENTO DEL SISTEMA PUBLICO DE SALUD DEL EDO DE OAX EN BENEFICIO DE LAS PERSONAS SIN SEGURIDAD SOCIAL	230,000.00
EQUIPAMIENTO DE LA UNIDAD DE ESPECIALIDADES MÉDICAS (UNEMES - EC) DE LA LOCALIDAD DE CRUCECITA	INSABI/1405/212714/2021	BEBGZ1921	FORTALECIMIENTO DEL SISTEMA PUBLICO DE SALUD DEL EDO DE OAX EN BENEFICIO DE LAS PERSONAS SIN SEGURIDAD SOCIAL	230,000.00
EQUIPAMIENTO DE LA UNIDAD DE ESPECIALIDADES MÉDICAS (UNEMES) "CLÍNICA DE LA MUJER" DE LA LOCALIDAD DE OAXACA DE JUÁREZ	INSABI/1406/212715/2021	BEBGZ1921	FORTALECIMIENTO DEL SISTEMA PUBLICO DE SALUD DEL EDO DE OAX EN BENEFICIO DE LAS PERSONAS SIN SEGURIDAD SOCIAL	230,000.00
EQUIPAMIENTO DEL HOSPITAL COMUNITARIO DE LA LOCALIDAD DE TAMAZULÁPAM DEL ESPÍRITU SANTO	INSABI/1410/212719/2021	BEBGZ1921	FORTALECIMIENTO DEL SISTEMA PUBLICO DE SALUD DEL EDO DE OAX EN BENEFICIO DE LAS PERSONAS SIN SEGURIDAD SOCIAL	230,000.00
EQUIPAMIENTO DEL HOSPITAL COMUNITARIO DE LA LOCALIDAD DE CHALCATONGO DE HIDALGO	INSABI/1409/212718/2021	BEBGZ1921	FORTALECIMIENTO DEL SISTEMA PUBLICO DE SALUD DEL EDO DE OAX EN BENEFICIO DE LAS PERSONAS SIN SEGURIDAD SOCIAL	230,000.00
EQUIPAMIENTO DEL HOSPITAL COMUNITARIO DE LA LOCALIDAD DE ASUNCIÓN NOCHIXTLÁN	INSABI/1408/212717/2021	BEBGZ1921	FORTALECIMIENTO DEL SISTEMA PUBLICO DE SALUD DEL EDO DE OAX EN BENEFICIO DE LAS PERSONAS SIN SEGURIDAD SOCIAL	230,000.00
EQUIPAMIENTO DE LA UNIDAD DE ESPECIALIDADES MÉDICAS (UNEMES) "CASA DE LA MUJER HUAJUAPEÑA" DE LA LOCALIDAD DE HEROICA CIUDAD DE HUAJUAPAN DE LEÓN	INSABI/1407/212716/2021	BEBGZ1921	FORTALECIMIENTO DEL SISTEMA PUBLICO DE SALUD DEL EDO DE OAX EN BENEFICIO DE LAS PERSONAS SIN SEGURIDAD SOCIAL	230,000.00
EQUIPAMIENTO DEL HOSPITAL COMUNITARIO DE LA LOCALIDAD DE IXTLÁN DE JUÁREZ	INSABI/1411/212720/2021	BEBGZ1921	FORTALECIMIENTO DEL SISTEMA PUBLICO DE SALUD DEL EDO DE OAX EN BENEFICIO DE LAS PERSONAS SIN SEGURIDAD SOCIAL	230,000.00
EQUIPAMIENTO DEL HOSPITAL COMUNITARIO DE LA LOCALIDAD DE SAN PEDRO TAPANATEPEC	INSABI/1412/212721/2021	BEBGZ1921	FORTALECIMIENTO DEL SISTEMA PUBLICO DE SALUD DEL EDO DE OAX EN BENEFICIO DE LAS PERSONAS SIN SEGURIDAD SOCIAL	230,000.00
EQUIPAMIENTO DEL HOSPITAL COMUNITARIO DE LA LOCALIDAD DE SANTA CATARINA JUQUILA	INSABI/1413/212722/2021	BEBGZ1921	FORTALECIMIENTO DEL SISTEMA PUBLICO DE SALUD DEL EDO DE OAX EN BENEFICIO DE LAS PERSONAS SIN SEGURIDAD SOCIAL	230,000.00
EQUIPAMIENTO DEL HOSPITAL COMUNITARIO DE LA LOCALIDAD DE SAN JACINTO TLACOTEPEC	INSABI/1414/212723/2021	BEBGZ1921	FORTALECIMIENTO DEL SISTEMA PUBLICO DE SALUD DEL EDO DE OAX EN BENEFICIO DE LAS PERSONAS SIN SEGURIDAD SOCIAL	230,000.00
EQUIPAMIENTO DEL HOSPITAL COMUNITARIO DE LA LOCALIDAD DE SANTO DOMINGO TEOJOMULCO	INSABI/1415/212724/2021	BEBGZ1921	FORTALECIMIENTO DEL SISTEMA PUBLICO DE SALUD DEL EDO DE OAX EN BENEFICIO DE LAS PERSONAS SIN SEGURIDAD SOCIAL	230,000.00
EQUIPAMIENTO DEL HOSPITAL COMUNITARIO DE LA LOCALIDAD DE SANTIAGO TAMAZOLA	INSABI/1416/212725/2021	BEBGZ1921	FORTALECIMIENTO DEL SISTEMA PUBLICO DE SALUD DEL EDO DE OAX EN BENEFICIO DE LAS PERSONAS SIN SEGURIDAD SOCIAL	230,000.00
EQUIPAMIENTO DEL HOSPITAL COMUNITARIO DE LA LOCALIDAD DE LOMA BONITA	INSABI/1417/212726/2021	BEBGZ1921	FORTALECIMIENTO DEL SISTEMA PUBLICO DE SALUD DEL EDO DE OAX EN BENEFICIO DE LAS PERSONAS SIN SEGURIDAD SOCIAL	230,000.00
EQUIPAMIENTO DEL HOSPITAL COMUNITARIO DE LA LOCALIDAD DE NEJAPA DE MADERO	INSABI/1418/212727/2021	BEBGZ1921	FORTALECIMIENTO DEL SISTEMA PUBLICO DE SALUD DEL EDO DE OAX EN BENEFICIO DE LAS PERSONAS SIN SEGURIDAD SOCIAL	230,000.00

EQUIPAMIENTO DEL HOSPITAL COMUNITARIO DE LA LOCALIDAD DE SAN JUAN BAUTISTA VALLE NACIONAL	INSABI/1419/212728/2021	BEBGZ1921	FORTALECIMIENTO DEL SISTEMA PUBLICO DE SALUD DEL EDO DE OAX EN BENEFICIO DE LAS PERSONAS SIN SEGURIDAD SOCIAL	230,000.00
EQUIPAMIENTO DEL HOSPITAL COMUNITARIO DE LA LOCALIDAD DE TEMASCAL	INSABI/1420/212729/2021	BEBGZ1921	FORTALECIMIENTO DEL SISTEMA PUBLICO DE SALUD DEL EDO DE OAX EN BENEFICIO DE LAS PERSONAS SIN SEGURIDAD SOCIAL	230,000.00
EQUIPAMIENTO DEL HOSPITAL COMUNITARIO DE LA LOCALIDAD DE SANTOS REYES NOPALA	INSABI/1421/212730/2021	BEBGZ1921	FORTALECIMIENTO DEL SISTEMA PUBLICO DE SALUD DEL EDO DE OAX EN BENEFICIO DE LAS PERSONAS SIN SEGURIDAD SOCIAL	230,000.00
EQUIPAMIENTO DEL HOSPITAL COMUNITARIO DE LA LOCALIDAD DE RÍO GRANDE O PIEDRA PARADA	INSABI/1422/212731/2021	BEBGZ1921	FORTALECIMIENTO DEL SISTEMA PUBLICO DE SALUD DEL EDO DE OAX EN BENEFICIO DE LAS PERSONAS SIN SEGURIDAD SOCIAL	230,000.00
EQUIPAMIENTO DEL HOSPITAL COMUNITARIO DE LA LOCALIDAD DE TEOTITLÁN DE FLORES MAGÓN	INSABI/1423/212732/2021	BEBGZ1921	FORTALECIMIENTO DEL SISTEMA PUBLICO DE SALUD DEL EDO DE OAX EN BENEFICIO DE LAS PERSONAS SIN SEGURIDAD SOCIAL	230,000.00
EQUIPAMIENTO DEL HOSPITAL COMUNITARIO DE LA LOCALIDAD DE VILLA SOLA DE VEGA	INSABI/1424/212733/2021	BEBGZ1921	FORTALECIMIENTO DEL SISTEMA PUBLICO DE SALUD DEL EDO DE OAX EN BENEFICIO DE LAS PERSONAS SIN SEGURIDAD SOCIAL	230,000.00
EQUIPAMIENTO DEL HOSPITAL COMUNITARIO DE LA LOCALIDAD DE SANTA MARÍA HUATULCO	INSABI/1425/212734/2021	BEBGZ1921	FORTALECIMIENTO DEL SISTEMA PUBLICO DE SALUD DEL EDO DE OAX EN BENEFICIO DE LAS PERSONAS SIN SEGURIDAD SOCIAL	230,000.00
EQUIPAMIENTO DEL HOSPITAL COMUNITARIO DE LA LOCALIDAD DE SAN PEDRO HUAMELULA	INSABI/1426/212735/2021	BEBGZ1921	FORTALECIMIENTO DEL SISTEMA PUBLICO DE SALUD DEL EDO DE OAX EN BENEFICIO DE LAS PERSONAS SIN SEGURIDAD SOCIAL	230,000.00
EQUIPAMIENTO DEL HOSPITAL GENERAL "DR. AURELIO VALDIVIESO" DE LA LOCALIDAD DE OAXACA DE JUÁREZ	INSABI/1427/212736/2021	BEBGZ1921	FORTALECIMIENTO DEL SISTEMA PUBLICO DE SALUD DEL EDO DE OAX EN BENEFICIO DE LAS PERSONAS SIN SEGURIDAD SOCIAL	690,000.00
CONSTRUCCIÓN DE UN HOSPITAL ESPECIALIZADO DE 30 CAMAS EN LA HEROICA CIUDAD DE JUCHITÁN DE ZARAGOZA, OAXACA.	FGPOMEX/1536/212807/2021	AAEDA0720	FUNDACION GRUPO MEXICO	206,602,056.21

MONTOS PAGADOS POR AYUDAS O SUBSIDIOS

NO APLICA

**RELACIÓN DE BIENES INMUEBLES QUE COMPONEN EL PATRIMONIO
DEL 01 DE ENERO AL 31 DE DICIEMBRE DE 2021
(Pesos)**

Cuenta	Descripción del Bien	Saldo Final
12310	Terrenos	94,757,435
12330	Edificios no Residenciales	1,335,348,008
12351	Edificación Habitacional en Proceso	0
12352	Edificación no Habitacional en Proceso	161,648,575
12353	Construcción de Obras para el Abastecimiento de Agua, Petróleo, Gas, Electricidad y Telecomunicación	0
12354	División de Terrenos y Construcción de Obras de Urbanización en Proceso	0
12355	Construcción de Vías de Comunicación en Proceso	1,200,000
12356	Otras Construcciones de Ingeniería Civil u Obra Pesada en Proceso	952,170,838
12357	Instalaciones y Equipamiento en Construcciones en Proceso	261,137,600
12359	Trabajos de Acabados en Edificaciones y Otros Trabajos Especializados en Proceso	0
12361	Edificación Habitacional en Proceso	0
12362	Edificación no Habitacional en Proceso	739,894,455
12363	Construcción de Obras para el Abastecimiento de Agua, Petróleo, Gas, Electricidad y Telecomunicación	0
12364	División de Terrenos y Construcción de Obras de Urbanización	0
12365	Construcción de Vías de Comunicación en Proceso	0
12366	Otras Construcciones de Ingeniería Civil u Obra Pesada en Proceso	0
12367	Instalaciones y Equipamiento en Construcciones en Proceso	19,507,078
12369	Trabajos de Acabados en Edificaciones y Otros Trabajos Especializados en Proceso	81,348
12390	Otros Bienes Inmuebles	0
	SUMA TOTAL:	3,564,545,337

**RELACIÓN DE BIENES MUEBLES QUE COMPONEN EL PATRIMONIO
DEL 01 DE ENERO AL 31 DE DICIEMBRE DE 2021
(Pesos)**

Cuenta	Descripción del Bien	Saldo Final
12411	Muebles de Oficina y Estantería	83,676,238
12412	Muebles, Excepto de Oficina y Estantería	133,350
12413	Equipo de Cómputo y de Tecnologías de la Información	83,115,033
12419	Otros Mobiliarios y Equipos de Administración	7,057,539
12421	Equipos y Aparatos Audiovisuales	3,049,549
12422	Aparatos Deportivos	293,506
12423	Cámaras Fotográficas y de Video	341,576
12429	Otro Mobiliario y Equipo Educativo y Recreativo	3,187,624
12431	Equipo Médico y de Laboratorio	743,695,280
12432	Instrumental Médico y de Laboratorio	313,457,070
12441	Automóviles y Camiones	456,332,106
12442	Carrocerías y Remolques	128,576,597
12443	Equipo Aeroespacial	0
12445	Embarcaciones	0
12449	Otros Equipos de Transporte	123,522
12450	Equipo de Defensa y Seguridad	0
12461	Maquinaria y Equipo Agropecuario	5,288,771
12462	Maquinaria y Equipo Industrial	0
12463	Maquinaria y Equipo de Construcción	0
12464	Sistemas de Aire Acondicionado, Calefacción y de Refrigeración Industrial y Comercial	1,005,675
12465	Equipo de Comunicación y Telecomunicación	6,738,068
12466	Equipos de Generación Eléctrica, Aparatos y Accesorios Eléctricos	1,389,593
12467	Herramientas y Máquinas-Herramienta	18,095,033
12469	Otros Equipos	5,298,302
12471	Bienes Artísticos, Culturales y Científicos	124,749
12483	Aves	0
12484	Ovinos y Caprinos	0
12486	Equinos	0
12487	Especies Menores y de Zoológico	0
12488	Árboles y Plantas	0
12489	Otros Activos Biológicos	0
	SUMA TOTAL:	1,860,979,181

**RELACIÓN DE CUENTAS BANCARIAS PRODUCTIVAS ESPECÍFICAS
DEL 01 DE ENERO AL 31 DE DICIEMBRE DE 2021**

FONDO, PROGRAMA O CONVENIO	DATOS DE LA CUENTA BANCARIA		
	INSTITUCION BANCARIA	NUMERO DE CUENTA	FECHA DE APERTURA
SP, FASSA 2021	BANAMEX	70171549017	ene-21
SP, REMUNERACIONES 2021	BANAMEX	01748995669	ene-21
SP, FORMALIZACIÓN SALARIAL 2021	BANCOMER	0116202926	ene-21
SP, PERSONAL REGULARIZADO 2021	BANCOMER	0116202942	ene-21
SP, REMUNERACIONES FASSA 2021	BANCOMER	0117125992	ene-21
SP, U00 PLAZAS PRECARIAS 2021	BANCOMER	0117126069	ene-21
SP, FORMALIZACIÓN SALARIAL 2021	BANCOMER	0117126123	ene-21
AFASPE SSO 2021	HSBC	4066080466	ene-21
GOB EDO OAX 540 EABBA0120 SSO CONCENTRADORA RAMO 33 2021	HSBC	40-6608109-2	ene-21
SSO AFASPE 2021	HSBC	4066081001	ene-21
PREVENCION Y ATENCION CONTRA LAS ADICCIONES 2021	HSBC	4066081019	ene-21
INSABI PRESTACION GRATUITA DE SERVICIOS DE SALUD, MEDICAMENTOS Y DEMÁS INSUMOS 2021	HSBC	40-6608103-5	ene-21
FAM 2021	HSBC	4066080433	agos-21
APORTACION LIQUIDA ESTAL TAL 2021	HSBC	40-6608104-3	ene-21
FORTALECIMIENTO A LA ATENCION MEDICA 2021	HSBC	4066081027	ene-21
FORMALIZACION SALARIAL 2021	HSBC	4066080458	ene-21
E023 ATENCION A LA SALUD 2021	HSBC	4066081068	jun-21

**RELACIÓN DE CUENTAS BANCARIAS PRODUCTIVAS ESPECÍFICAS
DEL 01 DE ENERO AL 31 DE DICIEMBRE DE 2021**

FONDO, PROGRAMA O CONVENIO	DATOS DE LA CUENTA BANCARIA		
	INSTITUCION BANCARIA	NUMERO DE CUENTA	FECHA DE APERTURA
GASTOS DE OPERACION FASSA 2021	HSBC	40-6608108-4	ene-21
SP, FASSA 2021	BANORTE	01128049762	ene-21
SP, PERSONAL REGULARIZADO 2021	BANORTE	01128049799	ene-21
SP, PERSONAL FORMALIZACIÓN SALARIAL 2021	BANORTE	01128049780	ene-21
TERCEROS INST. Y NO INST. 2021	BANORTE	01137192781 8	ene-21
SERVICIOS DE SALUD DE OAXACA/RECURSOS ESTATALES ASIGNACION ORDINARIA 2021	BANORTE	1137192772	ene-21
E023 "ATENCIÓN A LA SALUD" 2021	BANCO AZTECA	01720158095326	abr-21
GASTOS DE OPERACION 2021 FASSA	BANCO AZTECA	017201428897450	ene-21
MANTENIMIENTO DE U. M. DE 1ER NIVEL, PROGRAMA E023/2021	BANCO AZTECA	0165199260	Dic-21
SSO/SUBSI FORTALEC PREF 1ER NIVEL E023/2021	BANORTE	1167009091	Dic-21

RELACION DE ESQUEMAS BURSATILES Y COBERTURAS FINANCIERAS

NO APLICA



SERVICIOS DE SALUD DE OAXACA					
Estado de Situación Financiera Detallado - LDF					
Al 31 de diciembre de 2021 y al 31 de diciembre de 2020					
(PESOS)					
Concepto	30 de diciembre de 2021	31 de diciembre de 2020	Concepto	30 de diciembre de 2021	31 de diciembre de 2020
ACTIVO			PASIVO		
Activo Circulante			Activo Circulante		
Efectivo y Equivalentes	1,893,480,268	953,570,929	Cuentas por Pagar a Corto Plazo	15,167,690,091	13,132,617,133
Efectivo	15,266,472	46,202,331	Servicios Personales por Pagar a Corto Plazo	410,094,111	372,151,827
Bancos/Tesorería	0	0	Proveedores por Pagar a Corto Plazo	352,637,538	114,540,643
Bancos/Dependencias y Otros	1,878,193,296	907,348,098	Contratistas por Obras Públicas por Pagar a Corto Plazo	400,942,298	387,843,139
Inversiones Temporales (Hasta 3 meses)	0	0	Participaciones y Aportaciones por Pagar a Corto Plazo	0	0
Fondos con Afectación Específica	0	0	Transferencias Otorgadas por Pagar a Corto Plazo	5,919,276,252	4,658,813,125
Depósitos de Fondos de Terceros en Garantía y/o Administración	20,500	20,500	Intereses, Comisiones y Otros Gastos de la Deuda Pública por Pagar a Corto Plazo	0	0
Otros Efectivos y Equivalentes	0	0	Retenciones y Contribuciones por Pagar a Corto Plazo	6,571,222,628	5,731,917,132
Derechos a Recibir Efectivo o Equivalentes	14,655,703,804	14,496,118,811	Devoluciones de la Ley de Ingresos por Pagar a Corto Plazo	0	0
Inversiones Financieras de Corto Plazo	0	0	Otras Cuentas por Pagar a Corto Plazo	1,513,517,264	1,867,351,267
Cuentas por Cobrar a Corto Plazo	555,403	555,403	Documentos por Pagar a Corto Plazo	0	0
Deudores Diversos por Cobrar a Corto Plazo	14,655,132,878	14,495,547,885	Documentos Comerciales por Pagar a Corto Plazo	0	0
Ingresos por Recuperar a Corto Plazo	15,523	15,523	Documentos con Contratistas por Obras Públicas por Pagar a Corto Plazo	0	0
Deudores por Anticipos de la Tesorería a Corto Plazo	0	0	Otros Documentos por Pagar a Corto Plazo	0	0
Préstamos Otorgados a Corto Plazo	0	0	Porción a Corto Plazo de la Deuda Pública a Largo Plazo	0	0
Otros Derechos a Recibir Efectivo o Equivalentes a Corto Plazo	0	0	Porción a Corto Plazo de la Deuda Pública	0	0
Derechos a Recibir Bienes o Servicios	79,725,231	98,137,673	Porción a Corto Plazo de Arrendamiento Financiero	0	0
Anticipo a Proveedores por Adquisición de Bienes y Prestación de Servicios a Corto Plazo	25,000	25,000	Títulos y Valores a Corto Plazo	0	0
Anticipo a Proveedores por Adquisición de Bienes Inmuebles y Muebles a Corto Plazo	3,896,100	3,896,100	Pasivos Diferidos a Corto Plazo	0	0
Anticipo a Proveedores por Adquisición de Bienes Intangibles a Corto Plazo	0	0	Ingresos Cobrados por Adelantado a Corto Plazo	0	0
Anticipo a Contratistas por Obras Públicas a Corto Plazo	75,804,131	94,216,573	Intereses Cobrados por Adelantado a Corto Plazo	0	0
Otros Derechos a Recibir Bienes o Servicios a Corto Plazo	0	0	Otros Pasivos Diferidos a Corto Plazo	0	0
Inventarios	0	0	Fondos y Bienes de Terceros en Garantía y/o Administración a Corto Plazo	0	0
Inventario de Mercancías para Venta	0	0	Fondos en Garantía a Corto Plazo	0	0
Inventario de Mercancías Terminadas	0	0	Fondos en Administración a Corto Plazo	0	0
Inventario de Mercancías en Proceso de Elaboración	0	0	Fondos Contingentes a Corto Plazo	0	0
Inventario de Materias Primas, Materiales y Suministros para Producción	0	0	Fondos de Fideicomisos, Mandatos y Contratos Análogos a Corto Plazo	0	0
Bienes en Tránsito	0	0	Otros Fondos de Terceros en Garantía y/o Administración a Corto Plazo	0	0
Almacenes	0	0	Valores y Bienes en Garantía a Corto Plazo	0	0
Estimación por Pérdida o Deterioro de Activos Circulantes	0	0	Provisiones a Corto Plazo	0	0
Estimaciones para Cuentas Incobrables por Derechos a Recibir Efectivo o Equivalentes	0	0	Provisión para Demandas y Juicios a Corto Plazo	0	0
Estimación por Deterioro de Inventarios	0	0	Provisión para Contingencias a Corto Plazo	0	0
Otros Activos Circulantes	0	0	Otras Provisiones a Corto Plazo	0	0
Valores en Garantía	0	0	Otros Pasivos a Corto Plazo	0	0
Bienes en Garantía (excluye depósitos de fondos)	0	0	Ingresos por Clasificar	0	0
Bienes Derivados de Embargos, Decomisos, Aseguramientos y Dación en Pago	0	0	Recaudación por Participar	0	0
Adquisición con Fondos de Terceros	0	0	Otros Pasivos Circulantes	0	0
	0	0			
Total de Activos Circulantes	16,628,909,304	15,547,827,413	Total de Pasivos Circulantes	15,167,690,091	13,132,617,133
Activo No Circulante			Pasivo No Circulante		
Inversiones Financieras a Largo Plazo	0	0	Cuentas por Pagar a Largo Plazo	0	0
Derechos a Recibir Efectivo o Equivalentes a Largo Plazo	248,421,895	248,421,895	Documentos por Pagar a Largo Plazo	0	0
Bienes Inmuebles, Infraestructura y Construcciones en Proceso	3,565,745,337	3,373,608,211	Deuda Pública a Largo Plazo	0	0
Bienes Muebles	1,860,979,183	1,396,173,732	Pasivos Diferidos a Largo Plazo	401,424,698	401,424,698
Activos Intangibles	2,564,124	2,557,640	Fondos y Bienes de Terceros en Garantía y/o en Administración a Largo Plazo	0	0
Depreciación, Deterioro y Amortización Acumulada de Bienes	-128,089,602	0	Provisiones a Largo Plazo	0	0
Activos Diferidos	2,563,793	2,563,793	Total de Pasivos No Circulantes	401,424,698	401,424,698
Estimación por Pérdida o Deterioro de Activos no Circulantes	0	0			
Otros Activos no Circulantes	0	0			
Total de Activos No Circulantes	5,552,184,730	5,023,325,270	Total del Pasivo	15,569,114,790	13,534,041,832
Total del Activo	22,181,094,034	20,571,152,684	HACIENDA PÚBLICA/PATRIMONIO		
			Hacienda Pública/Patrimonio Contribuido	322,180,887	180,476,625
			Aportaciones	0	0
			Donaciones de Capital	94,757,435	94,757,435
			Actualización de la Hacienda Pública/Patrimonio	227,423,452	85,719,190
			Hacienda Pública/Patrimonio Generado	6,289,798,358	6,856,634,227
			Resultados del Ejercicio (Ahorro/ Desahorro)	-563,261,463	1,763,226,086
			Resultados de Ejercicios Anteriores	6,861,469,603	5,101,817,922
			Revalúos	0	0
			Reservas	0	0
			Rectificaciones de Resultados de Ejercicios Anteriores	-8,409,782	-8,409,782
			Exceso o Insuficiencia en la Actualización de la Hacienda Pública/Patrimonio	0	0
			Resultado por Posición Monetaria		
			Resultado por Tenencia de Activos no Monetarios		
			Total Hacienda Pública/Patrimonio	6,611,979,246	7,037,110,852
			Total del Pasivo y Hacienda Pública/Patrimonio	22,181,094,034	20,571,152,684



SERVICIOS DE SALUD DE OAXACA Balance Presupuestario - LDF Del 1 de enero al 31 diciembre de 2021 (PESOS)			
Concepto	Estimado/ Aprobado	Devengado	Recaudado/ Pagado
A. Ingresos Totales (A = A1+A2+A3)	7,716,613,487	10,196,403,218	8,724,724,169
A1. Ingresos de Libre Disposición	200,000,000	1,551,322,196	969,593,500
A2. Transferencias Federales Etiquetadas	7,516,613,487	8,645,081,022	7,755,130,669
A3. Financiamiento Neto			
B. Egresos Presupuestarios¹ (B = B1+B2)	7,716,613,487	10,196,403,218	8,724,724,169
B1. Gasto No Etiquetado (sin incluir Amortización de la Deuda Pública)	200,000,000	1,551,322,196	969,593,500
B2. Gasto Etiquetado (sin incluir Amortización de la Deuda Pública)	7,516,613,487	8,645,081,022	7,755,130,669
C. Remanentes del Ejercicio Anterior (C = C1 + C2)		0	0
C1. Remanentes de Ingresos de Libre Disposición aplicados en el periodo			
C2. Remanentes de Transferencias Federales Etiquetadas aplicados en el periodo			
I. Balance Presupuestario (I = A – B + C)	0	0	0
II. Balance Presupuestario sin Financiamiento Neto (II = I - A3)	0	0	0
III. Balance Presupuestario sin Financiamiento Neto y sin Remanentes del Ejercicio Anterior (III= II - C)	0	0	0

Concepto	Aprobado	Devengado	Pagado
E. Intereses, Comisiones y Gastos de la Deuda (E = E1+E2)	0	0	0
E1. Intereses, Comisiones y Gastos de la Deuda con Gasto No Etiquetado			
E2. Intereses, Comisiones y Gastos de la Deuda con Gasto Etiquetado			
IV. Balance Primario (IV = III + E)	0	0	0

Concepto	Estimado/ Aprobado	Devengado	Recaudado/ Pagado
F. Financiamiento (F = F1 + F2)	0	0	0
F1. Financiamiento con Fuente de Pago de Ingresos de Libre Disposición			
F2. Financiamiento con Fuente de Pago de Transferencias Federales Etiquetadas			
G. Amortización de la Deuda (G = G1 + G2)	0	0	0
G1. Amortización de la Deuda Pública con Gasto No Etiquetado			
G2. Amortización de la Deuda Pública con Gasto Etiquetado			
A3. Financiamiento Neto (A3 = F – G)	0	0	0

Concepto	Estimado/ Aprobado	Devengado	Recaudado/ Pagado
A1. Ingresos de Libre Disposición	200,000,000	1,551,322,196	969,593,500
A3.1 Financiamiento Neto con Fuente de Pago de Ingresos de Libre Disposición (A3.1 = F1 – G1)	0	0	0
F1. Financiamiento con Fuente de Pago de Ingresos de Libre Disposición			
G1. Amortización de la Deuda Pública con Gasto No Etiquetado			
B1. Gasto No Etiquetado (sin incluir Amortización de la Deuda Pública)			
C1. Remanentes de Ingresos de Libre Disposición aplicados en el periodo			
V. Balance Presupuestario de Recursos Disponibles (V = A1 + A3.1 – B 1 + C1)	200,000,000	1,551,322,196	969,593,500
VI. Balance Presupuestario de Recursos Disponibles sin Financiamiento Neto (VI = V – A3.1)	200,000,000	1,551,322,196	969,593,500

Concept	Estimado/ Aprobado	Devengado	Recaudado/ Pagado
A2. Transferencias Federales Etiquetadas	7,516,613,487	8,645,081,022	7,755,130,669
A3.2 Financiamiento Neto con Fuente de Pago de Transferencias Federales Etiquetadas (A3.2 = F2 – G2)	0	0	0
F2. Financiamiento con Fuente de Pago de Transferencias Federales Etiquetadas			
G2. Amortización de la Deuda Pública con Gasto Etiquetado			
B2. Gasto Etiquetado (sin incluir Amortización de la Deuda Pública)			
C2. Remanentes de Transferencias Federales Etiquetadas aplicados en el periodo			
VII. Balance Presupuestario de Recursos Etiquetados (VII = A2 + A3.2 – B2 + C2)	7,516,613,487	8,645,081,022	7,755,130,669
VIII. Balance Presupuestario de Recursos Etiquetados sin Financiamiento Neto (VIII = VII – A3.2)	7,516,613,487	8,645,081,022	7,755,130,669



SERVICIOS DE SALUD DE OAXACA
Estado Analítico de Ingreso Detallado - LDF
Del 1 de enero al 31 de diciembre de 2021
(PESOS)

Concepto	Ingreso					Diferencia
	Estimado	Ampliaciones/ (Reducciones)	Modificado	Devengado	Recaudado	
Ingresos de Libre Disposición						
A. Impuestos						
B. Cuotas y Aportaciones de Seguridad Social						
C. Contribuciones de Mejoras						
D. Derechos						
E. Productos						
F. Aprovechamientos						
G. Ingresos por Ventas de Bienes y Servicios						
H. Participaciones (H=h1+h2+h3+h4+h5+h6+h7+h8+h9+h10+h11)	0	0	0	0	0	0
h1) Fondo General de Participaciones						
h2) Fondo de Fomento Municipal						
h3) Fondo de Fiscalización y Recaudación						
h4) Fondo de Compensación						
h5) Fondo de Extracción de Hidrocarburos						
h6) Impuesto Especial Sobre Producción y Servicios						
h7) 0.136% de la Recaudación Federal Participable						
h8) 3.17% Sobre Extracción de Petróleo						
h9) Gasolinas y Diésel						
h10) Fondo del Impuesto Sobre la Renta						
h11) Fondo de Estabilización de los Ingresos de las Entidades Federativas	0	0	0	0	0	0
I. Incentivos Derivados de la Colaboración Fiscal (I=i1+i2+i3+i4+i5)	0	0	0	0	0	0
i1) Tenencia o Uso de Vehículos						
i2) Fondo de Compensación ISAN						
i3) Impuesto Sobre Automóviles Nuevos						
i4) Fondo de Compensación de Repecos-Intermedios						
i5) Otros Incentivos Económicos						
J. Transferencias						
K. Convenios						
k1) Otros Convenios y Subsidios						
L. Otros Ingresos de Libre Disposición (L=l1+l2)	200,000,000	1,647,848,635	1,847,848,635	1,551,322,196	969,593,500	296,526,439
l1) Participaciones en Ingresos Locales						
l2) Otros Ingresos de Libre Disposición	200,000,000	1,647,848,635	1,847,848,635	1,551,322,196	969,593,500	296,526,439
I. Total de Ingresos de Libre Disposición (I=A+B+C+D+E+F+G+H+I+J+K+L)	200,000,000	1,647,848,635	1,847,848,635	1,551,322,196	969,593,500	296,526,439
Ingresos Excedentes de Ingresos de Libre Disposición						
Transferencias Federales Etiquetadas						
A. Aportaciones (A=a1+a2+a3+a4+a5+a6+a7+a8)	4,962,566,763	308,304,673	5,270,871,436	5,121,502,576	4,634,128,792	149,368,860
a1) Fondo de Aportaciones para la Nómina Educativa y Gasto Operativo						
a2) Fondo de Aportaciones para los Servicios de Salud	4,962,566,763	308,304,673	5,270,871,436	5,121,502,576	4,634,128,792	149,368,860
a3) Fondo de Aportaciones para la Infraestructura Social						
a4) Fondo de Aportaciones para el Fortalecimiento de los Municipios y de las Demarcaciones Territoriales del Distrito Federal						
a5) Fondo de Aportaciones Múltiples						
a6) Fondo de Aportaciones para la Educación Tecnológica y de Adultos						
a7) Fondo de Aportaciones para la Seguridad Pública de los Estados y del Distrito Federal						
a8) Fondo de Aportaciones para el Fortalecimiento de las Entidades Federativas						
B. Convenios (B=b1+b2+b3+b4)	222,368,015	792,920,680	1,015,288,695	811,947,127	552,316,967	203,341,568
b1) Convenios de Protección Social en Salud	222,368,015	792,920,680	1,015,288,695	811,947,127	552,316,967	203,341,568
b2) Convenios de Descentralización						
b3) Convenios de Reasignación						
b4) Otros Convenios y Subsidios						
C. Fondos Distintos de Aportaciones (C=c1+c2)	0	0	0	0	0	0
c1) Fondo para Entidades Federativas y Municipios Productores de Hidrocarburos						
c2) Fondo Minero						
D. Transferencias, Subsidios y Subvenciones, y Pensiones y Jubilaciones	2,331,678,709	2,113,857,666	4,445,536,375	2,711,631,318	2,568,684,910	1,733,905,057
E. Otras Transferencias Federales Etiquetadas				0		0
II. Total de Transferencias Federales Etiquetadas (II = A + B + C + D + E)	7,516,613,487	3,215,083,019	10,731,696,506	8,645,081,022	7,755,130,669	2,086,615,485
III. Ingresos Derivados de Financiamientos (III = A)	0	0	0	0	0	0
A. Ingresos Derivados de Financiamientos						
IV. Total de Ingresos (IV = I + II + III)	7,716,613,487	4,862,931,654	12,579,545,141	10,196,403,218	8,724,724,169	2,383,141,923
Datos Informativos						
1. Ingresos Derivados de Financiamientos con Fuente de Pago de Ingresos de Libre Disposición						
2. Ingresos Derivados de Financiamientos con Fuente de Pago de Transferencias Federales Etiquetadas						
3. Ingresos Derivados de Financiamientos (3 = 1 + 2)	0	0	0	0	0	0



SERVICIOS DE SALUD DE OAXACA Informe Analítico de la Deuda Pública y Otros Pasivos - LDF Del 1 de enero al 31 de diciembre de 2021 (PESOS)							
Denominación de la Deuda Pública y Otros Pasivos	Saldo al 31 de diciembre de 2021-1 (d)	Disposiciones del Periodo (e)	Amortizaciones del Periodo (f)	Revaluaciones, Reclasificaciones y Otros Ajustes (g)	Saldo Final del Periodo (h) h=d+e-f+g	Pago de Intereses del Periodo (i)	Pago de Comisiones y demás costos asociados durante el Periodo (j)
1. Deuda Pública (1=A+B)							
A. Corto Plazo (A=a1+a2+a3)							
a1) Instituciones de Crédito							
a2) Títulos y Valores							
a3) Arrendamientos Financieros							
B. Largo Plazo (B=b1+b2+b3)							
b1) Instituciones de Crédito							
b2) Títulos y Valores							
b3) Arrendamientos Financieros							
2. Otros Pasivos	13,132,617,137				15,569,575,326		
3. Total de la Deuda Pública y Otros Pasivos (3=1+2)	13,132,617,137				15,569,575,326		
4. Deuda Contingente 1 (Informativo)							
A. Deuda Contingente 1							
B. Deuda Contingente 2							
C. Deuda Contingente XX							
5. Valor de Instrumentos Bono Cupón Cero 2 (Informativo)							
A. Instrumento Bono Cupón Cero 1							
B. Instrumento Bono Cupón Cero 2							
C. Instrumento Bono Cupón Cero XX							

1 Se refiere a cualquier Financiamiento sin fuente o garantía de pago definida, que sea asumida de manera solidaria o subsidiaria por las Entidades Federativas con sus Municipios, organismos descentralizados y empresas de participación estatal mayoritaria y fideicomisos, locales o municipales, y por los Municipios con sus respectivos organismos descentralizados y empresas de participación municipal mayoritaria.
2 Se refiere al valor del Bono Cupón Cero que respalda el pago de los créditos asociados al mismo (Activo).

Obligaciones a Corto Plazo (k)	Monto Contratado (l)	Plazo Pactado (m)	Tasa de Interés (n)	Comisiones y Costos Relacionados (o)	Tasa Efectiva (p)
6. Obligaciones a Corto Plazo (Informativo)					
A. Crédito 1					
B. Crédito 2					
C. Crédito XX					



SERVICIOS DE SALUD DE OAXACA Informe Analítico de Obligaciones Diferentes de Financiamientos -LDF Del 1 de enero al 31 de diciembre de 2021 (PESOS)										
Denominación de las Obligaciones Diferentes de Financiamiento (c)	Fecha del Contrato (d)	Fecha de inicio de operación del proyecto (e)	Fecha de vencimiento (f)	Monto de la inversión pactado (g)	Plazo pactado (h)	Monto promedio mensual del pago de la contraprestación (i)	Monto promedio mensual del pago de la contraprestación correspondiente al pago de inversión (j)	Monto pagado de la inversión al 31 de diciembre de 2020 (k)	Monto pagado de la inversión actualizado al 31 de diciembre de 2020 (l)	Saldo pendiente por pagar de la inversión al 31 de diciembre de 2020 (m = g - l)
A. Asociaciones Público Privadas (APP's) (A=a+b+c+d) a) APP 1 b) APP 2 c) APP 3 d) APP XX										
B. Otros Instrumentos (B=a+b+c+d) a) Otro Instrumento 1 b) Otro Instrumento 2 c) Otro Instrumento 3 d) Otro Instrumento XX										
C. Total de Obligaciones Diferentes de Financiamiento (C=A+B)										

No aplica

**SERVICIOS DE SALUD DE OAXACA**
Estado Analítico del Ejercicio del Presupuesto de Egresos Detallado - LDF
Clasificación por Objeto del Gasto (Capítulo y Concepto)
Del 1 de enero al 31 de diciembre de 2021
(PESOS)

Concepto	Egresos					Subejercicio
	Aprobado	Ampliaciones/ (Reducciones)	Modificado	Devengado	Pagado	
I. Gasto No Etiquetado (I=A+B+C+D+E+F+G+H+I)	200,000,000	1,419,297,548	1,619,297,548	1,322,771,109	969,593,500	296,526,439
A. Servicios Personales (A=a1+a2+a3+a4+a5+a6+a7)	0	0	0	0	0	0
a1) Remuneraciones al Personal de Carácter Permanente	0	0	0	0	0	0
a2) Remuneraciones al Personal de Carácter Transitorio	0	0	0	0	0	0
a3) Remuneraciones Adicionales y Especiales	0	0	0	0	0	0
a4) Seguridad Social	0	0	0	0	0	0
a5) Otras Prestaciones Sociales y Económicas	0	0	0	0	0	0
a6) Previsiones	0	0	0	0	0	0
a7) Pago de Estímulos a Servidores Públicos	0	0	0	0	0	0
B. Materiales y Suministros (B=b1+b2+b3+b4+b5+b6+b7+b8+b9)	0	0	0	0	0	0
b1) Materiales de Administración, Emisión de Documentos y Artículos Oficiales	0	0	0	0	0	0
b2) Alimentos y Utensilios	0	0	0	0	0	0
b3) Materias Primas y Materiales de Producción y Comercialización	0	0	0	0	0	0
b4) Materiales y Artículos de Construcción y de Reparación	0	0	0	0	0	0
b5) Productos Químicos, Farmacéuticos y de Laboratorio	0	0	0	0	0	0
b6) Combustibles, Lubricantes y Aditivos	0	0	0	0	0	0
b7) Vestuario, Blancos, Prendas de Protección y Artículos Deportivos	0	0	0	0	0	0
b8) Materiales y Suministros Para Seguridad	0	0	0	0	0	0
b9) Herramientas, Refacciones y Accesorios Menores	0	0	0	0	0	0
C. Servicios Generales (C=c1+c2+c3+c4+c5+c6+c7+c8+c9)	0	0	0	0	0	0
c1) Servicios Básicos	0	0	0	0	0	0
c2) Servicios de Arrendamiento	0	0	0	0	0	0
c3) Servicios Profesionales, Científicos, Técnicos y Otros Servicios	0	0	0	0	0	0
c4) Servicios Financieros, Bancarios y Comerciales	0	0	0	0	0	0
c5) Servicios de Instalación, Reparación, Mantenimiento y Conservación	0	0	0	0	0	0
c6) Servicios de Comunicación Social y Publicidad	0	0	0	0	0	0
c7) Servicios de Traslado y Viáticos	0	0	0	0	0	0
c8) Servicios Oficiales	0	0	0	0	0	0
c9) Otros Servicios Generales	0	0	0	0	0	0
D. Transferencias, Asignaciones, Subsidios y Otras Ayudas (D=d1+d2+d3+d4+d5+d6+d7+d8+d9)	200,000,000	1,157,125,491	1,357,125,491	1,267,201,109	914,023,500	89,924,383
d1) Transferencias Internas y Asignaciones al Sector Público	200,000,000	1,157,125,491	1,357,125,491	1,267,201,109	914,023,500	89,924,383
d2) Transferencias al Resto del Sector Público	0	0	0	0	0	0
d3) Subsidios y Subvenciones	0	0	0	0	0	0
d4) Ayudas Sociales	0	0	0	0	0	0
d5) Pensiones y Jubilaciones	0	0	0	0	0	0
d6) Transferencias a Fideicomisos, Mandatos y Otros Análogos	0	0	0	0	0	0
d7) Transferencias a la Seguridad Social	0	0	0	0	0	0
d8) Donativos	0	0	0	0	0	0
d9) Transferencias al Exterior	0	0	0	0	0	0
E. Bienes Muebles, Inmuebles e Intangibles (E=e1+e2+e3+e4+e5+e6+e7+e8+e9)	0	55,570,000	55,570,000	55,570,000	55,570,000	0
e1) Mobiliario y Equipo de Administración	0	0	0	0	0	0
e2) Mobiliario y Equipo Educativo y Recreativo	0	0	0	0	0	0
e3) Equipo e Instrumental Médico y de Laboratorio	0	9,570,000	9,570,000	9,570,000	9,570,000	0
e4) Vehículos y Equipo de Transporte	0	46,000,000	46,000,000	46,000,000	46,000,000	0
e5) Equipo de Defensa y Seguridad	0	0	0	0	0	0
e6) Maquinaria, Otros Equipos y Herramientas	0	0	0	0	0	0
e7) Activos Biológicos	0	0	0	0	0	0
e8) Bienes Inmuebles	0	0	0	0	0	0
e9) Activos Intangibles	0	0	0	0	0	0
F. Inversión Pública (F=f1+f2+f3)	0	206,602,056	206,602,056	0	0	206,602,056
f1) Obra Pública en Bienes de Dominio Público	0	206,602,056	206,602,056	0	0	206,602,056
f2) Obra Pública en Bienes Propios	0	0	0	0	0	0
f3) Proyectos Productivos y Acciones de Fomento	0	0	0	0	0	0
G. Inversiones Financieras y Otras Provisiones (G=g1+g2+g3+g4+g5+g6+g7)	0	0	0	0	0	0
g1) Inversiones Para el Fomento de Actividades Productivas	0	0	0	0	0	0
g2) Acciones y Participaciones de Capital	0	0	0	0	0	0
g3) Compra de Títulos y Valores	0	0	0	0	0	0
g4) Concesión de Préstamos	0	0	0	0	0	0
g5) Inversiones en Fideicomisos, Mandatos y Otros Análogos	0	0	0	0	0	0
Fideicomiso de Desastres Naturales (Informativo)	0	0	0	0	0	0
g6) Otras Inversiones Financieras	0	0	0	0	0	0
g7) Provisiones para Contingencias y Otras Erogaciones Especiales	0	0	0	0	0	0
H. Participaciones y Aportaciones (H=h1+h2+h3)	0	0	0	0	0	0
h1) Participaciones	0	0	0	0	0	0
h2) Aportaciones	0	0	0	0	0	0
h3) Convenios	0	0	0	0	0	0
I. Deuda Pública (I=i1+i2+i3+i4+i5+i6+i7)	0	0	0	0	0	0
i1) Amortización de la Deuda Pública	0	0	0	0	0	0
i2) Intereses de la Deuda Pública	0	0	0	0	0	0
i3) Comisiones de la Deuda Pública	0	0	0	0	0	0
i4) Gastos de la Deuda Pública	0	0	0	0	0	0
i5) Costo por Coberturas	0	0	0	0	0	0
i6) Apoyos Financieros	0	0	0	0	0	0
i7) Adeudos de Ejercicios Fiscales Anteriores (ADEFAS)	0	0	0	0	0	0

Concepto	Egresos					Subejercicio
	Aprobado	Ampliaciones/ (Reducciones)	Modificado	Devengado	Pagado	
II. Gasto Etiquetado (II=A+B+C+D+E+F+G+H+I)	7,516,613,487	3,443,634,106	10,960,247,593	8,873,632,109	6,983,371,363	2,086,615,485
A. Servicios Personales (A=a1+a2+a3+a4+a5+a6+a7)						
a1) Remuneraciones al Personal de Carácter Permanente						
a2) Remuneraciones al Personal de Carácter Transitorio						
a3) Remuneraciones Adicionales y Especiales						
a4) Seguridad Social						
a5) Otras Prestaciones Sociales y Económicas						
a6) Previsiones						
a7) Pago de Estímulos a Servidores Públicos						
B. Materiales y Suministros (B=b1+b2+b3+b4+b5+b6+b7+b8+b9)						
b1) Materiales de Administración, Emisión de Documentos y Artículos Oficiales						
b2) Alimentos y Utensilios						
b3) Materias Primas y Materiales de Producción y Comercialización						
b4) Materiales y Artículos de Construcción y de Reparación						
b5) Productos Químicos, Farmacéuticos y de Laboratorio						
b6) Combustibles, Lubricantes y Aditivos						
b7) Vestuario, Blancos, Prendas de Protección y Artículos Deportivos						
b8) Materiales y Suministros Para Seguridad						
b9) Herramientas, Refacciones y Accesorios Menores						
C. Servicios Generales (C=c1+c2+c3+c4+c5+c6+c7+c8+c9)						
c1) Servicios Básicos						
c2) Servicios de Arrendamiento						
c3) Servicios Profesionales, Científicos, Técnicos y Otros Servicios						
c4) Servicios Financieros, Bancarios y Comerciales						
c5) Servicios de Instalación, Reparación, Mantenimiento y Conservación						
c6) Servicios de Comunicación Social y Publicidad						
c7) Servicios de Traslado y Viáticos						
c8) Servicios Oficiales						
c9) Otros Servicios Generales						
D. Transferencias, Asignaciones, Subsidios y Otras Ayudas (D=d1+d2+d3+d4+d5+d6+d7+d8+d9)	7,304,034,124	2,898,373,866	10,202,407,990	8,365,751,397	6,817,946,277	1,836,656,592
d1) Transferencias Internas y Asignaciones al Sector Público	7,304,034,124	2,898,358,866	10,202,392,990	8,365,751,397	6,817,946,277	1,836,641,592
d2) Transferencias al Resto del Sector Público						
d3) Subsidios y Subvenciones						
d4) Ayudas Sociales		15,000	15,000	0	0	15,000
d5) Pensiones y Jubilaciones						
d6) Transferencias a Fideicomisos, Mandatos y Otros Análogos						
d7) Transferencias a la Seguridad Social						
d8) Donativos						
d9) Transferencias al Exterior						
E. Bienes Muebles, Inmuebles e Intangibles (E=e1+e2+e3+e4+e5+e6+e7+e8+e9)	212,579,363	231,896,444	444,475,807	267,537,673	2,621,884	176,938,133
e1) Mobiliario y Equipo de Administración	90,415,291	-61,185,900	29,229,391	25,718,380	1,564,163	3,511,011
e2) Mobiliario y Equipo Educativo y Recreativo		299,189	299,189	48,568	3,000	250,621
e3) Equipo e Instrumental Médico y de Laboratorio	121,134,331	199,310,301	320,444,633	148,362,078	520,776	172,082,554
e4) Vehículos y Equipo de Transporte		93,762,274	93,762,274	93,152,674	385,000	609,600
e5) Equipo de Defensa y Seguridad		0	0	0	0	0
e6) Maquinaria, Otros Equipos y Herramientas	1,029,741	-449,525	580,216	249,488	148,944	330,728
e7) Activos Biológicos		0	0	0	0	0
e8) Bienes Inmuebles		0	0	0	0	0
e9) Activos Intangibles		160,104	160,104	6,484	0	153,619
F. Inversión Pública (F=f1+f2+f3)		239,442,530	239,442,530	192,137,126	144,809,067	47,305,403
f1) Obra Pública en Bienes de Dominio Público		165,627,349	165,627,349	118,321,946	71,493,887	47,305,403
f2) Obra Pública en Bienes Propios		73,815,180	73,815,180	73,815,180	73,315,180	0
f3) Proyectos Productivos y Acciones de Fomento		0	0	0	0	0
G. Inversiones Financieras y Otras Provisiones (G=g1+g2+g3+g4+g5+g6+g7)		0	0	0	0	0
g1) Inversiones Para el Fomento de Actividades Productivas						
g2) Acciones y Participaciones de Capital						
g3) Compra de Títulos y Valores						
g4) Concesión de Préstamos						
g5) Inversiones en Fideicomisos, Mandatos y Otros Análogos						
Fideicomiso de Desastres Naturales (Informativo)						
g6) Otras Inversiones Financieras						
g7) Provisiones para Contingencias y Otras Erogaciones Especiales						
H. Participaciones y Aportaciones (H=h1+h2+h3)		0	0	0	0	0
h1) Participaciones						
h2) Aportaciones						
h3) Convenios						
I. Deuda Pública (I=i1+i2+i3+i4+i5+i6+i7)		73,921,268	73,921,268	48,205,912	17,994,135	25,715,356
i1) Amortización de la Deuda Pública						
i2) Intereses de la Deuda Pública						
i3) Comisiones de la Deuda Pública						
i4) Gastos de la Deuda Pública						
i5) Costo por Coberturas						
i6) Apoyos Financieros						
i7) Adeudos de Ejercicios Fiscales Anteriores (ADEFAS)		73,921,268	73,921,268	48,205,912	17,994,135	25,715,356
III. Total de Egresos (III = I + II)	7,716,613,487	4,862,931,654	12,579,545,141	10,196,403,218	7,952,964,864	2,383,141,923



SERVICIOS DE SALUD DE OAXACA						
Estado Analítico del Ejercicio del Presupuesto de Egresos Detallado - LDF						
Clasificación Administrativa						
Del 1 de enero al 31 diciembre de 2021						
(PESOS)						
Concepto	Egresos					Subejercicio
	Aprobado	Ampliaciones/ (Reducciones)	Modificado	Devengado	Pagado	
I. Gasto No Etiquetado (I=A)	200,000,000	1,419,297,548	1,619,297,548	1,322,771,109	969,593,500	296,526,439
A. SERVICIOS DE SALUD	200,000,000	1,419,297,548	1,619,297,548	1,322,771,109	969,593,500	296,526,439
II. Gasto Etiquetado (II=A)	7,516,613,487	3,443,634,106	10,960,247,593	8,873,632,109	6,983,371,363	2,086,615,485
A. SERVICIOS DE SALUD	7,516,613,487	3,443,634,106	10,960,247,593	8,873,632,109	6,983,371,363	2,086,615,485
III. Total de Egresos (III = I + II)	7,716,613,487	4,862,931,654	12,579,545,141	10,196,403,218	7,952,964,864	2,383,141,923



SERVICIOS DE SALUD DE OAXACA
Estado Analítico del Ejercicio del Presupuesto de Egresos Detallado - LDF
Clasificación Funcional (Finalidad y Función)
Del 1 de enero al 31 de diciembre de 2021
(PESOS)

Concepto	Egresos				
	Aprobado	Ampliaciones/ (Reducciones)	Modificado	Devengado	Pagado
I. Gasto No Etiquetado (I=A+B+C+D)	200,000,000	1,419,297,548	1,619,297,548	1,322,771,109	969,593
A. Gobierno (A=a1+a2+a3+a4+a5+a6+a7+a8)	0	0	0	0	0
a1) Legislación					
a2) Justicia					
a3) Coordinación de la Política de Gobierno					
a4) Relaciones Exteriores					
a5) Asuntos Financieros y Hacendarios					
a6) Seguridad Nacional					
a7) Asuntos de Orden Público y de Seguridad Interior					
a8) Otros Servicios Generales					
B. Desarrollo Social (B=b1+b2+b3+b4+b5+b6+b7)	200,000,000	1,419,297,548	1,619,297,548	1,322,771,109	969,593
b1) Protección Ambiental					
b2) Vivienda y Servicios a la Comunidad					
b3) Salud	200,000,000	1,419,297,548	1,619,297,548	1,322,771,109	969,593
b4) Recreación, Cultura y Otras Manifestaciones Sociales					
b5) Educación					
b6) Protección Social					
b7) Otros Asuntos Sociales					
C. Desarrollo Económico (C=c1+c2+c3+c4+c5+c6+c7+c8+c9)	0	0	0	0	0
c1) Asuntos Económicos, Comerciales y Laborales en General					
c2) Agropecuaria, Silvicultura, Pesca y Caza					
c3) Combustibles y Energía					
c4) Minería, Manufacturas y Construcción					
c5) Transporte					
c6) Comunicaciones					
c7) Turismo					
c8) Ciencia, Tecnología e Innovación					
c9) Otras Industrias y Otros Asuntos Económicos					
D. Otras No Clasificadas en Funciones Anteriores (D=d1+d2+d3+d4)	0	0	0	0	0
d1) Transacciones de la Deuda Pública / Costo Financiero de la Deuda					
d2) Transferencias, Participaciones y Aportaciones Entre Diferentes Niveles y Órdenes de Gobierno					
d3) Saneamiento del Sistema Financiero					
d4) Adeudos de Ejercicios Fiscales Anteriores					
II: Gasto Etiquetado (II=A+B+C+D)	7,516,613,487	3,443,634,106	10,960,247,593	8,873,632,109	6,983,371
A. Gobierno (A=a1+a2+a3+a4+a5+a6+a7+a8)	0	0	0	0	0
a1) Legislación					
a2) Justicia					
a3) Coordinación de la Política de Gobierno					
a4) Relaciones Exteriores					
a5) Asuntos Financieros y Hacendarios					
a6) Seguridad Nacional					
a7) Asuntos de Orden Público y de Seguridad Interior					
a8) Otros Servicios Generales					
B. Desarrollo Social (B=b1+b2+b3+b4+b5+b6+b7)	7,516,613,487	3,443,634,106	10,960,247,593	8,873,632,109	6,983,371
b1) Protección Ambiental					
b2) Vivienda y Servicios a la Comunidad					
b3) Salud	7,516,613,487	3,443,634,106	10,960,247,593	8,873,632,109	6,983,371
b4) Recreación, Cultura y Otras Manifestaciones Sociales					
b5) Educación					
b6) Protección Social					
b7) Otros Asuntos Sociales					
C. Desarrollo Económico (C=c1+c2+c3+c4+c5+c6+c7+c8+c9)	0	0	0	0	0
c1) Asuntos Económicos, Comerciales y Laborales en General					
c2) Agropecuaria, Silvicultura, Pesca y Caza					
c3) Combustibles y Energía					
c4) Minería, Manufacturas y Construcción					
c5) Transporte					
c6) Comunicaciones					
c7) Turismo					
c8) Ciencia, Tecnología e Innovación					
c9) Otras Industrias y Otros Asuntos Económicos					
D. Otras No Clasificadas en Funciones Anteriores (D=d1+d2+d3+d4)	0	0	0	0	0
d1) Transacciones de la Deuda Pública / Costo Financiero de la Deuda					
d2) Transferencias, Participaciones y Aportaciones Entre Diferentes Niveles y Órdenes de Gobierno					
d3) Saneamiento del Sistema Financiero					
d4) Adeudos de Ejercicios Fiscales Anteriores					
III. Total de Egresos (III = I + II)	7,716,613,487	4,862,931,654	12,579,545,141	10,196,403,218	7,952,964



SERVICIOS DE SALUD DE OAXACA
Estado Analítico del Ejercicio del Presupuesto de Egresos Detallado - LDF
Clasificación de Servicios Personales por Categoría
Del 1 de enero al 31 de diciembre de 2021
(PESOS)

Concepto	Egresos					Subejercicio
	Aprobado	Ampliaciones/ (Reducciones)	Modificado	Devengado	Pagado	
I. Gasto No Etiquetado (I=A+B+C+D+E+F)	0	424,043,986	424,043,986	424,043,986	374,043,986	0
A. Personal Administrativo						0
B. Magisterio						0
C. Servicios de Salud (C=c1+c2)	0	424,043,986	424,043,986	424,043,986	374,043,986	0
c1) Personal Administrativo						0
c2) Personal Médico, paramédico y afín						0
D. Seguridad Pública						0
E. Gastos asociados a la implementación de nuevas leyes federales o reformas a las mismas (E=e1+e2)	0	0	0	0	0	0
e1) Nombre del Programa o Ley 1						0
e2) Nombre del Programa o Ley 2						0
F. Sentencias laborales definitivas						0
II. Gasto Etiquetado (I=A+B+C+D+E+F)	4,131,509,490	35,122,395	4,166,631,885	4,109,501,298	3,296,188,556	57,130,587
A. Personal Administrativo						0
B. Magisterio						0
C. Servicios de Salud (C=c1+c2)	4,131,509,490	35,122,395	4,166,631,885	4,109,501,298	3,296,188,556	57,130,587
c1) Personal Administrativo						0
c2) Personal Médico, paramédico y afín						0
D. Seguridad Pública						0
E. Gastos asociados a la implementación de nuevas leyes federales o reformas a las mismas (E=e1+e2)	0	0	0	0	0	0
e1) Nombre del Programa o Ley 1						0
e2) Nombre del Programa o Ley 2						0
F. Sentencias laborales definitivas	0	0	0	0	0	0
III. Total de Gasto en Servicios Personales (III = I + II)	4,131,509,490	459,166,381	4,590,675,872	4,533,545,284	3,670,232,542	57,130,587



SERVICIOS DE SALUD DE OAXACA

Informe sobre Estudios Actuariales - LDF

	Pensiones y jubilaciones	Salud	Riesgos de trabajo	Invalidez y vida	Otras prestaciones sociales
Tipo de Sistema Prestación laboral o Fondo general para trabajadores del estado o municipio Beneficio definido, Contribución definida o Mixto Población afiliada Activos Edad máxima Edad mínima Edad promedio Pensionados y Jubilados Edad máxima Edad mínima Edad promedio Beneficiarios Promedio de años de servicio (trabajadores activos) Aportación individual al plan de pensión como % del salario Aportación del ente público al plan de pensión como % del salario Crecimiento esperado de los pensionados y jubilados (como %) Crecimiento esperado de los activos (como %) Edad de Jubilación o Pensión Esperanza de vida Ingresos del Fondo Ingresos Anuales al Fondo de Pensiones Nómina anual Activos Pensionados y Jubilados Beneficiarios de Pensionados y Jubilados Monto mensual por pensión Máximo Mínimo Promedio Monto de la reserva Valor presente de las obligaciones Pensiones y Jubilaciones en curso de pago Generación actual Generaciones futuras Valor presente de las contribuciones asociadas a los sueldos futuros de cotización X% Generación actual Generaciones futuras Valor presente de aportaciones futuras Generación actual Generaciones futuras Otros Ingresos Déficit/superávit actuarial Generación actual Generaciones futuras Periodo de suficiencia Año de descapitalización Tasa de rendimiento Estudio actuarial Año de elaboración del estudio actuarial Empresa que elaboró el estudio actuarial					

No aplica