



GOBIERNO DEL ESTADO
DE OAXACA

TOMO I – A

INDICE	1
1.- PRESENTACIÓN	3
2.- SITUACIÓN ECONÓMICA DE LAS FINANZAS PÚBLICAS	4
2.1.- POLÍTICA DE INGRESOS DEL EJECUTIVO ESTATAL	4
2.2.- ACCIONES DE FISCALIZACIÓN	8
2.2.1.- IMPUESTOS FEDERALES	8
2.2.1.1.- ACTOS DE FISCALIZACION	8
2.2.1.2.- ACTOS DE EJEMPLARIDAD	9
2.2.1.3.- CIFRAS COBRADAS Y VIRTUALES DEL PROGRAMA OPERATIVO ANUAL	10
2.2.1.4.- IMPUESTOS ESTATALES	10
2.2.1.5.- CIFRAS COBRADAS PARA AVANCE DE LEY DE INGRESOS	10
2.2.1.6.- ESTIMULOS FISCALES	11
2.3.- FACILIDADES ADMINISTRATIVAS Y PROCESOS DE MODERNIZACIÓN	18
2.4.- COMPORTAMIENTO DE LOS INGRESOS TOTALES	20
2.4.1.-INGRESOS DE GESTIÓN	24
2.4.1.1.- IMPUESTOS	25
2.4.1.2.- OTROS INGRESOS DE GESTIÓN	28
2.4.2.- PARTICIPACIONES, APORTACIONES, CONVENIOS, INCENTIVOS DERIVADOS DE LA COALBORACIÓN FISCAL Y FONDOS DISTINTOS DE APORTACIONES, TRANSFERENCIAS, ASIGNACIONES, SUBSIDIOS Y SUBVENCIONES, PENSIONES Y JUBILACIONES	29
2.4.2.1.- PARTICIPACIONES	29
2.4.2.2.- APORTACIONES	29
2.4.2.3.- CONVENIOS	29
2.4.2.4.- INCENTIVOS DERIVADOS DE LA COLABORACIÓN FISCAL	30
2.4.2.5.- FONDOS DISTINTOS DE APORTACIONES	30
2.4.2.6.- TRANSFERENCIA, ASIGNACIONES, SUBSIDIOS, SUBVENCIONES, PENSIONES Y JUBILACIONES	30
2.4.3.- OTROS INGRESOS	37
3.- RESULTADOS DE LAS OPERACIONES DERIVADAS DE LA EJECUCIÓN DEL PRESUPUESTO DE EGRESOS Y CUMPLIMIENTO DE SUS PRINCIPALES OBJETIVOS	38
3.1.- EJERCICIO DEL PRESUPUESTO DE EGRESOS	38
3.1.1.- PRESUPUESTO DEVENGADO EN CLASIFICACIÓN POR TIPO Y OBJETO DEL GASTO (INFORMACIÓN PRESUPUESTARIA)	39
3.1.2.- PRESUPUESTO DEVENGADO IDENTIFICADO POR CLASIFICACIÓN FUNCIONAL	42
3.1.3.-EJES ESTRATÉGICOS DEL PLAN ESTATAL DE DESARROLLO DE OAXACA	47
3.1.4.- CLASIFICACIÓN ADMINISTRATIVA	54
3.2.- INVERSIÓN PÚBLICA	61



GOBIERNO DEL ESTADO
DE OAXACA

3.3.- FONDOS DE APORTACIONES FEDERALES	68
4.- TRANSFERENCIAS A MUNICIPIOS	69
4.1.- PARTICIPACIONES FEDERALES DISTRIBUIDAS A LOS 570 MUNICIPIOS DEL ESTADO	69
4.2.- FONDOS DE APORTACIONES PARA LA INFRAESTRUCTURA SOCIAL MUNICIPAL (FISM) Y PARA EL FORTALECIMIENTO DE LOS MUNICIPIOS Y DE LAS DEMARCACIONES TERRITORIALES DEL DISTRITO FEDERAL (FORTAMUN).	91
4.3.- DESCUENTOS APLICADOS A MUNICIPIOS POR CONCEPTO DE DEUDA MUNICIPAL	107
5.- RESULTADO DE LAS OPERACIONES DERIVADAS DE LA DEUDA PÚBLICA Y OTRAS OBLIGACIONES DE PAGO	108
5.1.- DEUDA PÚBLICA Y OBLIGACIONES DE PAGO ESTATAL	108
5.1.1.- DEUDA PÚBLICA DIRECTA (PASIVO DIRECTO)	111
5.1.1.1.- ENDEUDAMIENTO NETO (PASIVO DIRECTO).	112
5.1.1.2.- COSTO FINANCIERO (PASIVO DIRECTO).	115
5.1.2.- OBLIGACIONES DE PAGO	115
5.1.2.1.- CRÉDITOS BONOS CUPON CERO	116
5.2.- APLICACIÓN DEL PRESUPUESTO DEL SERVICIO DE LA DEUDA PÚBLICA Y OBLIGACIONES DE PAGO POR FUENTE DE FINANCIAMIENTO	117
5.3.- DEUDA MUNICIPAL	118
5.4.- RESULTADOS DEL SISTEMA DE ALERTA	119
6.- OPINION DE LAS CALIFICADORAS	122
7.- INFORMACION PROGRAMATICA	131
7.1.- INDICADORES DE RESULTADOS	131
8.- PROGRAMAS Y PROYECTOS DE INVERSION AVANCE FISICO FINANCIERO	132
9.- INFORMACION ADICIONAL	133
9.1.- TÍTULO QUINTO DE LA LEY GENERAL DE CONTABILIDAD GUBERNAMENTAL, REFERENTE A LA TRANSPARENCIA Y DIFUSIÓN DE LA INFORMACIÓN FINANCIERA	133
9.2.- RELACIÓN DE MUNICIPIOS CON LOS QUE SE HAN FIRMADO CONVENIO DE COLABORACIÓN ADMINISTRATIVA PARA PUBLICAR SU INFORMACIÓN FINANCIERA	136
9.3.- RESUMEN POR CLAVE DE FINANCIAMIENTO	152
9.4.- RELACION DE CUENTAS BANCARIAS PRODUCTIVAS ESPECIFICAS EN DONDE SE DEPOSITARON RECURSOS FEDERALES TRANSFERIDOS	188
9.5.- RESUMEN POR GRAN FUENTE – UNIDAD RESPONSABLE -CAPITULO	196
9.6.-CLASIFICACION POR TIPO – CAPITULO	206
9.7.-FIDEICOMISOS	207
10.- LEY DE DISCIPLINA FINANCIERA DE LAS ENTIDADES FEDERATIVAS Y LOS MUNICIPIOS	219



GOBIERNO DEL ESTADO
DE OAXACA

1.- PRESENTACION

Ante este Honorable Congreso del Estado, presento el Primer Informe Trimestral de Avance de Gestión correspondiente al periodo enero – marzo del año 2022, el cual contiene los resultados obtenidos en el Poder Ejecutivo, Poder Legislativo, Poder Judicial y Órganos Autónomos, mismos que integraron y enviaron la información que establece y obliga la Ley General de Contabilidad Gubernamental.

En cumplimiento a lo previsto en los artículos 1 párrafo primero, 82, 90 de la Constitución Política del Estado Libre y Soberano de Oaxaca; 1, 3 fracción I, 26, 27 fracción XII, 45 fracción XXXIII de la Ley Orgánica del Poder Ejecutivo del Estado de Oaxaca; 51, 52, 56, 57, 58 de la Ley General de Contabilidad Gubernamental; 25 párrafo segundo, 58 y 60 de la Ley de Disciplina Financiera de las Entidades Federativas y los Municipios; 1, 2 fracción XXXIX, 81 de la Ley Estatal de Presupuesto y Responsabilidad Hacendaria; 12 de la Ley de Fiscalización Superior y Rendición de Cuentas para el Estado de Oaxaca; 1, 2, 4 numeral 1, 7 fracción XII del Reglamento Interno de la Secretaría de Finanzas del Poder Ejecutivo del Estado vigente.

Este Primer Informe Trimestral, muestra resultados obtenidos durante el periodo enero – marzo del año 2022, un balance financiero positivo, derivados de un mejoramiento en la recaudación de ingresos presupuestarios y un esfuerzo de contención del gasto que se refleja en menores egresos presupuestarios; el Gobierno del Estado, en el contexto de la disciplina financiera, ha venido instrumentado sistemáticamente controles financieros en el ejercicio austero del gasto, cuyo documento constituye un testimonio integral, completo y veraz respecto de la situación que guardan la Finanzas del Estado; el Primer Informe Trimestral, que se cita también registra la fuente de los ingresos, así como las acciones realizadas para la obtención y aplicación en servicios e infraestructura pública, logrando de esta manera que los estados financieros cumplan con los Postulados Básicos de Contabilidad Gubernamental y las Normas Internacionales de Información Financiera (NIIF) aplicables al sector público, los avances en relación con los objetivos establecidos serán valuados de acuerdo al Plan Estatal de Desarrollo de Oaxaca (PED) 2016 – 2022.

La armonización contable como obligación constitucional, consolida la implementación del modelo de contabilidad gubernamental en la integración de los estados financieros, en estricto apego a la Ley General de Contabilidad Gubernamental y a los acuerdos aprobados y publicados por el Consejo Nacional de Armonización Contable; así como la Ley de Disciplina Financiera de las Entidades Federativas y Municipios.



GOBIERNO DEL ESTADO
DE OAXACA

2.- SITUACIÓN ECONÓMICA DE LAS FINANZAS PÚBLICAS

2.1.- POLÍTICA DE INGRESOS DEL EJECUTIVO ESTATAL

En el ejercicio 2022, la presente administración da continuidad al compromiso de mantener una Política que contribuya con la construcción de un Estado vanguardista, en la que se garantice la igualdad de derechos, mediante el uso eficiente de los recursos públicos y que permita brindar a la ciudadanía soluciones integrales a sus demandas, privilegiando un adecuado equilibrio entre el desarrollo económico y el social; para ello, se toma en consideración el Plan Estatal de Desarrollo (PED) 2016-2022, en su Eje II. Oaxaca Moderno y Transparente, que establece como objetivo “Mejorar la eficiencia en la captación de ingresos en el estado de Oaxaca”, mediante las siguientes acciones:

- Disminuir la tasa de informalidad laboral mediante la simplificación de trámites e incentivos fiscales.
- Incrementar los ingresos propios mediante la inspección y cobro coactivo a los contribuyentes estatales.
- Aumentar la recaudación a través de acciones para el incremento de la base contribuyente.
- Implementar las Tecnologías de la Información y Comunicación (TIC'S) para la prestación de los servicios y trámites de recaudación fiscal.

Estas acciones se han enfrentado de manera decidida pero responsable, el reto que significó durante el ejercicio 2020 causado por la pandemia del Covid-19, que tuvo sus repercusiones en el ejercicio fiscal 2021 y que aún se pueden percibir en el ejercicio 2022, por lo que se implementó una estrategia definida, enfocada a acciones de atención de la ciudadanía, y orientando los esfuerzos a mitigar los impactos en la salud y la economía de los ciudadanos; de ello se puede afirmar sin lugar a dudas, reconociendo la complejidad del asunto, que los resultados fueron positivos.

El Informe al primer trimestre del ejercicio fiscal 2022 detalla el comportamiento de los ingresos, las acciones ejecutadas conforme a sus atribuciones y de manera específica aquellas acciones llevadas a cabo para una recaudación eficaz y eficiente respetando el protocolo sanitario.

En este periodo se establecieron acciones para fortalecer el incremento de los ingresos por concepto de impuestos y derechos estatales, estos rubros se utilizan en la determinación de los coeficientes que sirven para calcular los montos de distribución de las participaciones federales, es importante señalar que este mecanismo de distribución de participaciones, reconoce el esfuerzo tributario que realizan las Entidades Federativas en el fortalecimiento de los sistemas fiscales y el crecimiento de la recaudación.



GOBIERNO DEL ESTADO
DE OAXACA

De esta manera la recaudación de los impuestos tuvo un crecimiento del 25.68 % respecto a lo presupuestado y respecto al mismo periodo del ejercicio 2021 se observa una disminución del 12.16 % en términos reales.

En el rubro de Derechos se observó un crecimiento del 37.87 % respecto a lo estimado en la Ley de Ingresos del ejercicio fiscal 2022 y respecto al mismo periodo del ejercicio 2021 se tiene un crecimiento del 4.57 % en términos reales.

Los ingresos obtenidos en Impuestos y Derechos durante el primer trimestre del ejercicio fiscal 2022, se lograron a pesar de la lenta recuperación derivada de la crisis económica provocada por la pandemia de SARS-CoV-2 (COVID-19).

Fortalecimiento a la bancarización para facilitar el cobro de contribuciones.

Como parte del fortalecimiento de los servicios orientados al incremento a la recaudación de los impuestos y derechos estatales, así como a la bancarización de las contribuciones es importante señalar que los contribuyentes podrán continuar efectuando el pago de las contribuciones con tarjeta de débito o crédito a través de terminales bancarias (PIN PADS) instaladas en los módulos y de las Practicajas de la Institución Bancaria BBVA, lo que permite al contribuyente concluir su trámite en un sólo lugar y el mismo día. De igual forma se tiene habilitado el pago de los servicios con su tarjeta de débito o crédito a través de terminales bancarias (PIN PADS) instaladas en los módulos de diferentes dependencias como SEMOVI, SEFIN, SAPAO, Registro Civil, IFREO, Periódico Oficial, Fiscalía General del Estado, Contraloría y Transparencia Gubernamental, así como en otras dependencias.

Cabe destacar que como resultado de la política de ingresos se han incorporado nuevos canales de cobro, al primer trimestre del ejercicio fiscal 2022, se tiene una cobertura de 1,301 puntos de pago de contribuciones como resultado de convenios suscritos con 7 instituciones bancarias, 3 corresponsales, 4 tiendas de autoservicio, 4 comercios especializados, los Centros Integrales de Atención al Contribuyente (CIAC's) ubicados en las principales regiones del Estado de Oaxaca, medios electrónicos bancarios instalados en las dependencias y entidades de mayor impacto en la recaudación, y el pago en línea de diversas contribuciones a través de la página de internet de la SEFIN <https://www.finanzasoxaca.gob.mx/>.

Actualmente con los diversos canales de pago, así como los distintos servicios que se tienen habilitados en el portal de la Secretaría de Finanzas permiten que ante la contingencia sanitaria provocada por el SARS-CoV-2 (COVID-19) en el ejercicio fiscal 2022, los contribuyentes cumplan con sus obligaciones fiscales como la presentación y



GOBIERNO DEL ESTADO
DE OAXACA

pagos de sus declaraciones de impuestos estatales, generar formatos de pagos y el pago de los servicios públicos.

Puntos de pago	Cobertura
Banamex	32 sucursales en las regiones del Estado: Valles Centrales, Mixteca, Cuenca del Papaloapan, Istmo y Costa
BBVA <small>Creando Oportunidades</small>	23 sucursales en las regiones del Estado: Valles Centrales, Mixteca, Cuenca del Papaloapan, Istmo y Costa
BANORTE	21 sucursales en las regiones del Estado: Valles Centrales, Mixteca, Cuenca del Papaloapan, Istmo, Costa y Sierra Sur
HSBC	18 sucursales en las regiones del Estado: Valles Centrales, Mixteca, Istmo, Costa y Sierra Sur
Santander	28 sucursales en las regiones del Estado: Valles Centrales, Mixteca, Cuenca del Papaloapan, Istmo, Costa, Sierra Sur, Sierra Norte
Scotiabank	15 sucursales en las Regiones del Estado: Valles Centrales, Istmo, Costa, Cuenca del Papaloapan
Telecomm <small>TELICOMUNICACIONES DE MÉXICO</small>	124 sucursales en las regiones del Estado: Cañada, Costa, Istmo, Mixteca, Cuenca del Papaloapan, Sierra Sur, Sierra Norte y los Valles Centrales
Oaxaca SEFIN <small>Finanzas</small>	19 Centros Integrales de Atención al Contribuyente con punto de pago en las regiones del Estado: Valles Centrales, Mixteca, Cuenca del Papaloapan, Cañada, Sierra Sur, Sierra Norte.
	Pago en línea en el portal de la SEFIN www.finanzasoaxaca.gob.mx
	37 tabletas con terminal bancaria 11 dispositivos Pin Pad (Terminal bancaria)
Pitico	53 sucursales distribuidas en la capital oaxaqueña, municipios conurbados de la región de Valles Centrales y en la región Mixteca
OXXO	163 sucursales distribuidas es la capital oaxaqueña y municipios conurbados de Oaxaca.
Banco Azteca elektra MODATELAS	28 sucursales en las regiones del Estado: Cañada, Costa, Istmo, Mixteca, Cuenca del Papaloapan, Sierra Sur, Sierra Norte y los Valles Centrales
	51 sucursales en las regiones del Estado: Cañada, Costa, Istmo, Mixteca, Cuenca del Papaloapan, Sierra Sur, Sierra Norte y los Valles Centrales.
	361 sucursales distribuidas es la capital oaxaqueña y municipios conurbados de Oaxaca.
Neto	72 sucursales en las regiones del Estado: Valles Centrales, Istmo y Costa
CHEDRAUI	10 sucursales en las regiones del Estado: Valles Centrales, en la Cuenca del Papaloapan y Costa.
Farmacias del Ahorro	49 sucursales distribuidas en la capital oaxaqueña y municipios conurbados de Oaxaca.
Módulos de Servicios Digitales	148 módulos distribuidos en el interior de estado de Oaxaca.

Continúa...



GOBIERNO DEL ESTADO
DE OAXACA

Puntos de pago		Cobertura
guga21		3 sucursales en las regiones del Estado: Valles Centrales e Istmo.
		27 sucursales , integradas por 12 sucursales Bodega Aurrera en las regiones del Estado: Valles Centrales, Papaloapan, Istmo y Mixteca y en la costa 15 sucursales de Mi Bodeguita.
		3 sucursales en las regiones del Estado: Valles Centrales, Papaloapan e Istmo.
		4 sucursales en las regiones del Estado: Valles Centrales y Papaloapan.

Dentro de las estrategias implementadas se encuentra también la optimización de trámites, destacando principalmente las siguientes:

- Con la finalidad de mejorar el servicio y proporcionar información puntual a los contribuyentes, se ha trabajado de manera conjunta con la Secretaría de Movilidad para la homologación de los requisitos de los principales trámites de esa Dependencia.
- Continúa el “Programa de Control de Formas Oficiales Valoradas” en 15 dependencias del Gobierno del Estado (SEMOVI, SEMAEDESO, IFREO, ICEO, Policía Estatal, Servicios de Seguridad Privada, PABIC, OCV, CORETURO, SECULTA, Dirección General del Registro Civil, SEFIN, SECTUR, Consejería Jurídica y la Coordinación Estatal de Protección Civil), lo que permite verificar la prestación del servicio público, el otorgamiento del uso, goce o aprovechamiento de bienes de dominio público y que los ingresos recaudados cumplan con las disposiciones contenidas en las leyes fiscales y administrativas.
- El servicio en línea a los contribuyentes para presentar sus declaraciones de impuestos estatales utilizando su firma electrónica (e.firma) del Sistema de Administración Tributaria (SAT), ha permitido fortalecer el servicio y mayor seguridad al realizar los trámites, así como realizar los trámites desde la facilidad y comodidad de su oficina o casa.
- Se da continuidad a la simplificación de trámites, con la finalidad de reducir tiempos de atención a los contribuyentes que desean inscribirse al Registro Estatal de Contribuyentes (REC), se puede realizar su pre registro en la página de la Secretaría de Finanzas.
- Los contribuyentes pueden obtener la factura electrónica (CFDI) de las contribuciones, descargándola desde el portal de la Secretaría de Finanzas <https://siox.finanzasoaxaca.gob.mx/pagos#> siempre y cuando se haya realizado el pago correspondiente.
- A través del portal de la Secretaría de Finanzas previo pago correspondiente, se continúa otorgando el servicio en línea para la generación de Constancias de no adeudo fiscal con firma electrónica (e.firma), pudiendo el contribuyente tramitarla en cualquier momento, facilidad que permite generarla desde la comodidad de su casa u oficina.
- Para facilitar a los contribuyentes consultar su adeudo vehicular, desde cualquier lugar con acceso a internet y un equipo de cómputo o celular puede en línea generar los formatos de pago a través



GOBIERNO DEL ESTADO
DE OAXACA

de un acceso directo en la página de la Secretaría de Finanzas, el cual le permitirá visualizar y descargar dicho formato, ingresando el número de placa o número de serie del vehículo.

- Se tiene habilitado en el portal de la secretaría un apartado en el cual se encuentran las guías rápidas que le permiten al contribuyente conocer el paso a paso de los trámites más frecuentes a través de la liga: <https://www.finanzasoaxaca.gob.mx/guia-rapida-para-tramites/>.
- Uno de los principales servicios que se tienen en el portal de la secretaría, es que el pago de todas las contribuciones se puede realizar en línea para mayor comodidad del contribuyente en la página <https://www.finanzasoaxaca.gob.mx/>.
- Otra de las facilidades que se habilitaron con el objetivo de mejorar el servicio de atención, son los números telefónicos 951 501 6900 y 800 310 7070 a través de los cuales se proporcionan a los contribuyentes orientación fiscal sobre trámites, servicios y la generación de formatos de pago para el cumplimiento de obligaciones fiscales en las instituciones bancarias.

Se ha dado continuidad a las acciones con el Servicio de Administración Tributaria para fortalecer la colaboración administrativa con el objetivo de incrementar la recaudación federal participable, beneficiando directamente las finanzas estatales. En este sentido, se realizaron las actividades siguientes:

- a) Fortalecimiento en la actuación de las autoridades fiscales para incentivar el cumplimiento voluntario de obligaciones y contrarrestar la evasión y elusión fiscal;
- b) Incremento del uso de tecnologías de información para la gestión de actos;
- c) Programas de capacitación permanente que fomentan el servicio público de alta calidad profesional y con el firme propósito de aumentar la recaudación, y
- d) Se conservó actualizada la plataforma de intercambio de información, con el Servicio de Administración Tributaria fortaleciendo las acciones de fiscalización.

Asimismo, la Secretaría de Finanzas del Gobierno del Estado de Oaxaca participa en la Reunión Nacional de Funcionarios Fiscales, Coordinador del Comité de Vigilancia de Aportaciones y Otros Recursos Descentralizados y del Grupo de Recaudación del Sistema Nacional de Coordinación Fiscal; también se participa en el grupo 7 de la Comisión permanente de funcionarios fiscales.

2.2.- ACCIONES DE FISCALIZACIÓN, RESULTADOS DEL PERIODO ENERO – MARZO DE 2022

2.2.1.- IMPUESTOS FEDERALES

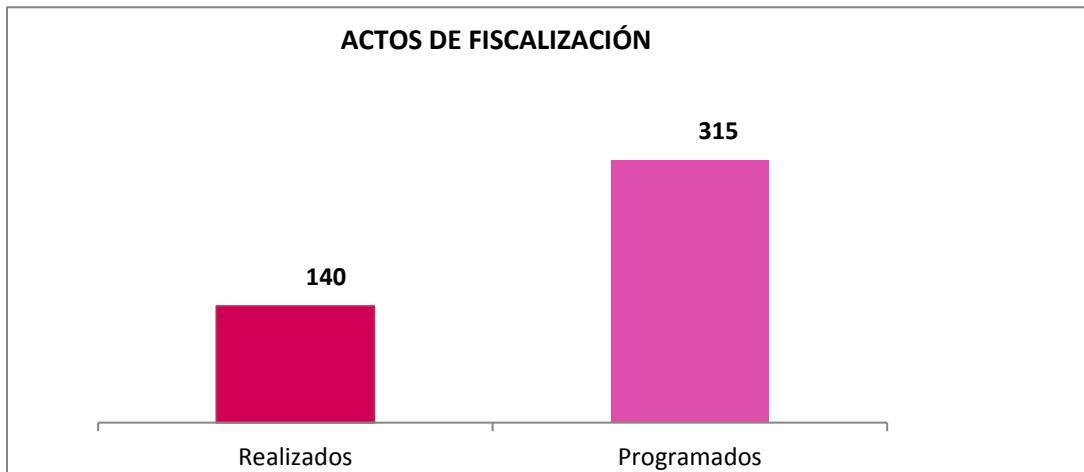
2.2.1.1.- ACTOS DE FISCALIZACIÓN

Dentro de las atribuciones a cargo de la Secretaría de Finanzas, relacionadas con la verificación del cumplimiento de las obligaciones fiscales de los contribuyentes, la Dirección de Auditoría e Inspección Fiscal durante el periodo de enero a marzo de 2022 concluyó 140 actos de fiscalización en materia de impuestos federales, cabe señalar que



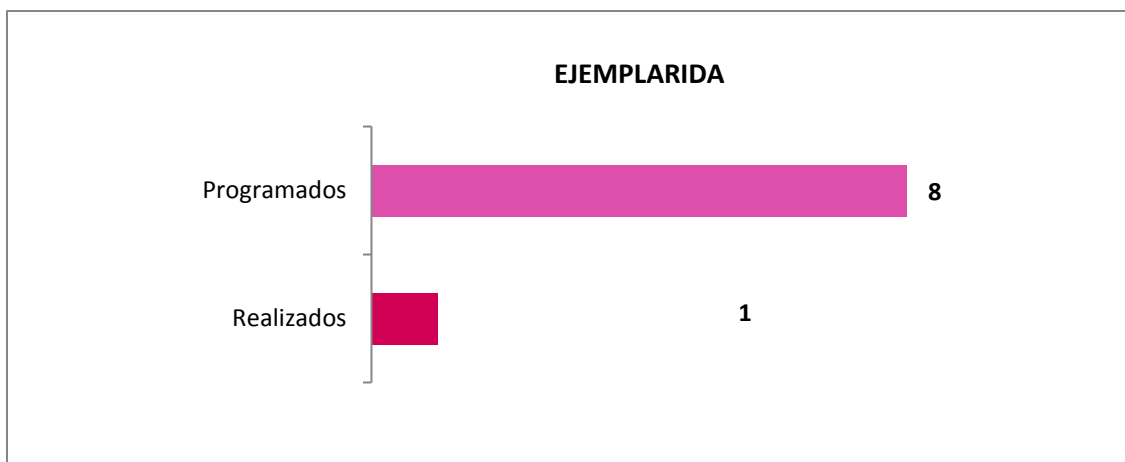
GOBIERNO DEL ESTADO
DE OAXACA

la meta concertada en el Programa Operativo Anual 2022 es de 315 actos, lográndose un avance del 44 % respecto a dicha meta.



2.2.1.2.- ACTOS DE EJEMPLARIDAD

Con la finalidad de incrementar la percepción de riesgo en los contribuyentes incumplidos, se han llevado a cabo acciones de ejemplaridad para combatir las prácticas indebidas, buscando con ello el fortalecimiento de las finanzas públicas, propiciando una leal competencia y evitando de esta manera la propagación de delitos fiscales; en este sentido, la meta concertada en el Programa Operativo Anual 2022 es de 8 acciones, llevándose a cabo una acción en el primer trimestre, misma que representa un avance del 12 % en relación a dicha meta.





GOBIERNO DEL ESTADO
DE OAXACA

2.2.1.3.- CIFRAS COBRADAS Y VIRTUALES DEL PROGRAMA OPERATIVO ANUAL

Con la finalidad de promover la eficiencia de la función de fiscalización, así como para lograr una cobertura más uniforme con el universo de contribuyentes, a través del Programa Operativo Anual, se concertó una meta recaudatoria para el ejercicio 2022, obteniéndose al mes de marzo los siguientes avances:

CONCEPTO	META ANUAL (MILES DE PESOS)	RECAUDADO (MILES DE PESOS)	AVANCE
Cifras Cobradas	\$ 75,000	\$ 35,757	47 %
Cifras Virtuales	\$ 35,000	\$ 7,766	22 %

2.2.1.4.- IMPUESTOS ESTATALES

Durante el primer trimestre del ejercicio 2022 se realizaron 64 acciones de fiscalización en materia de Impuestos Estatales, buscando con ello incrementar la percepción de riesgo en los contribuyentes incumplidos, así como el fortalecimiento de las finanzas públicas motivado por el correcto pago de las contribuciones.

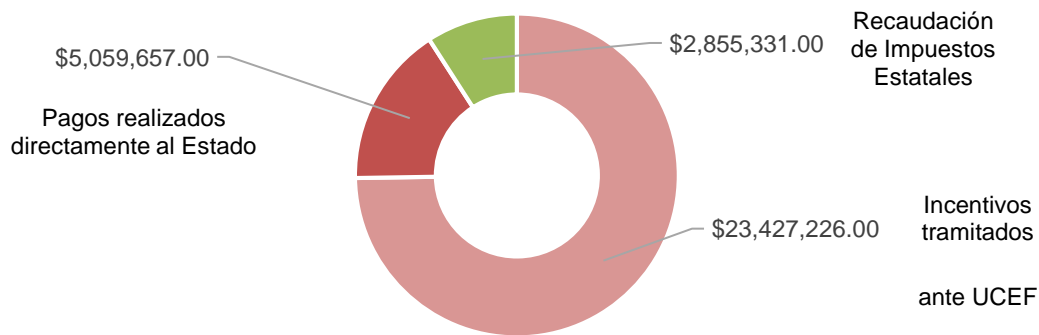
2.2.1.5.- CIFRAS COBRADAS PARA AVANCE DE LEY DE INGRESOS

Como resultado de la actividad fiscalizadora, durante el primer trimestre de 2022 la Dirección de Auditoría e Inspección Fiscal tramitó el pago de incentivos económicos ante la Unidad de Coordinación con Entidades Federativas (UCEF) en cantidad de 23 millones 427 mil 226 pesos, así mismo recuperó cifras cobradas que derivan de actos de fiscalización en materia federal y que fueron pagados por los contribuyentes directamente al Estado en cantidad de 5 millones 59 mil 657 pesos, obteniéndose una recaudación total por actos de fiscalización en cantidad de 28 millones 486 mil 883 pesos. Por otra parte, la recaudación lograda de Impuestos Estatales fue de 2 millones 855 mil 331 pesos, en este sentido, se obtuvo un total de ingresos de 31 millones 342 mil 214 pesos, con los cuales se contribuye a sufragar el gasto público.



GOBIERNO DEL ESTADO
DE OAXACA

Intregación de Ingresos



Es importante señalar que los resultados que se envían son previos y pueden variar de los resultados alcanzados toda vez que se encuentran en proceso de validación con el SAT.

2.2.1.6.- ESTÍMULOS FISCALES

Uno de los ejes de la política tributaria de esta administración, ha sido la de otorgar beneficios al contribuyente para incentivar el cumplimiento de sus obligaciones. En tal sentido, en el paquete fiscal 2022, se establecieron estímulos fiscales para el pago del Impuesto Sobre Tenencia y/o Uso de Vehículos siguientes:

A los propietarios y/o tenedores de vehículos que deban pagar el Impuesto sobre Tenencia o Uso de Vehículos, excepto aeronaves, embarcaciones y vehículo nuevos, que estaban al corriente, se les otorgó el estímulo fiscal del 100 % del impuesto del ejercicio 2022.

Para vehículos enajenados por primera vez al consumidor por el fabricante, ensamblador, distribuidor o comerciales en el ramo de vehículos, se les otorgará estímulo fiscal del 100 % del impuesto, debiendo realizar el registro (alta) dentro de los 30 días hábiles siguientes a la fecha de adquisición y realizar el pago de sus contribuciones.

Se otorgó como estímulo eximir del pago del Impuesto sobre Tenencia y/o Uso de vehículos y Derechos Vehiculares relacionados que correspondan, a los propietarios y/o



GOBIERNO DEL ESTADO
DE OAXACA

tenedores de vehículos que han realizado el trámite de baja por pérdida total, por robo o siniestro en los ejercicios fiscales 2018 al 2022, considerando el ejercicio fiscal inmediato posterior en el que ocurrió lo antes señalado.

A las personas físicas, morales o unidades económicas, sujetas al pago del Impuesto Sobre Adquisición de Vehículo de Motor Usados, cuando la compra venta se realice dentro del territorio del Estado de Oaxaca se otorgará durante el ejercicio fiscal 2022, un estímulo fiscal del 100 % del impuesto causado, así como las actualizaciones y recargos generados, para ser beneficiario de este estímulo deberán estar al corriente en el pago del Impuesto Sobre Tenencia o Uso de Vehículos y Derechos de Control Vehicular.

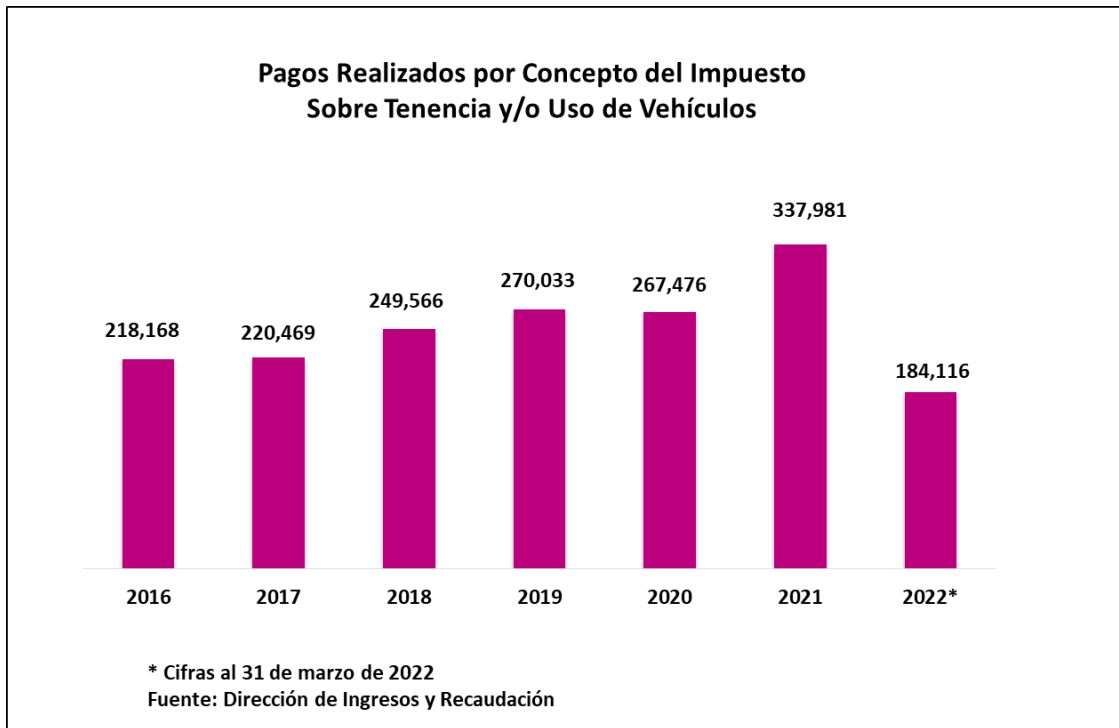
Así también, los propietarios y/o tenedores de vehículos registrados en la Entidad, que en los ejercicios fiscales 2018 al 2021 hayan causado mora en el pago del Impuesto Sobre Tenencia o Uso de Vehículos, derechos de control vehicular y del Impuesto al Desarrollo Social vinculado a tales derechos, durante el ejercicio fiscal 2022 serán susceptibles del estímulo fiscal del 100 % por los adeudos causados en las contribuciones antes referidas, así como el 100 % sobre las actualizaciones, recargos, multas y gastos de ejecución relacionados, siempre y cuando regularicen su situación fiscal a más tardar el 22 de diciembre del 2022 pagando los montos establecidos en la Ley de Ingresos del Estado de Oaxaca vigente.

Para facilitar el pago a los contribuyentes, se implementó el programa de pago a tres y seis meses sin intereses con tarjeta de crédito con diversas instituciones bancarias.

Como resultado de los estímulos establecidos durante el periodo de enero – marzo 2022, se recibieron 184,116 pagos del Impuesto sobre Tenencia y/o Uso de Vehículos.



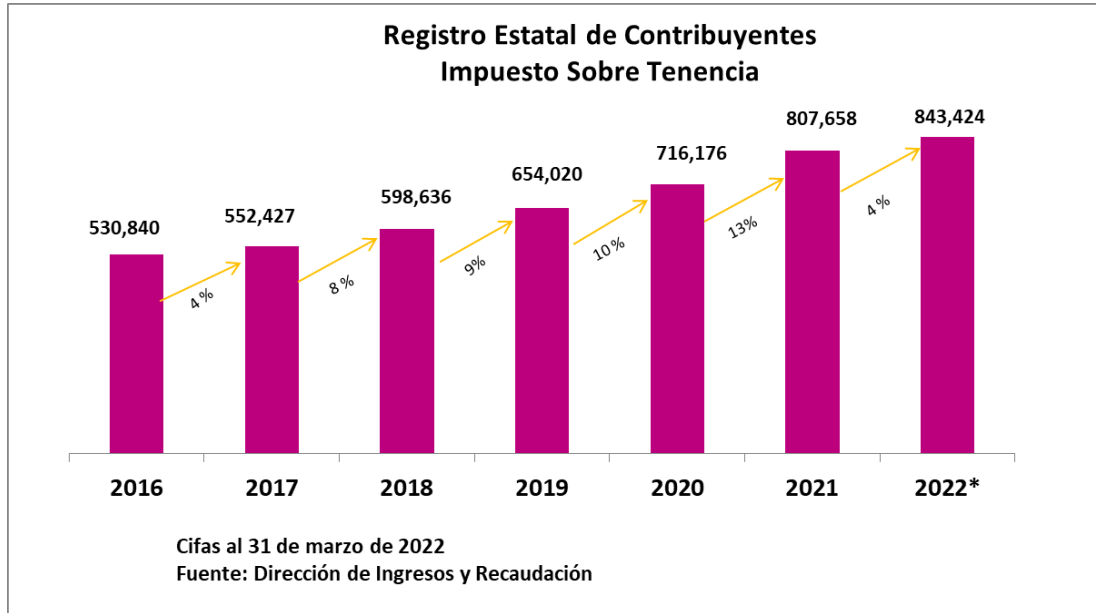
GOBIERNO DEL ESTADO
DE OAXACA



Asimismo, se tiene que al primer trimestre del ejercicio fiscal 2022, el registro estatal de contribuyentes por el Impuesto Sobre Tenencia y/o Uso de Vehículos reflejó un ligero crecimiento respecto al cierre del ejercicio 2021 del 4 %, por lo tanto, al mes de marzo se tienen registrados 843,424 vehículos. (Automóvil, camión, camioneta, motocicleta y ómnibus-autobús).



GOBIERNO DEL ESTADO
DE OAXACA



En el caso del Impuesto sobre Erogaciones por Remuneraciones al Trabajo Personal, para el impuesto causado durante el ejercicio fiscal 2022, se otorgará estímulo fiscal hasta del 25 % a las microempresas cuando tengan hasta diez trabajadores inscritos en el Registro Estatal de Contribuyentes y un estímulo del 10 % a las pequeñas empresas que tengan de 11 a 50 trabajadores, siempre y cuando se encuentren al corriente de sus obligaciones fiscales.

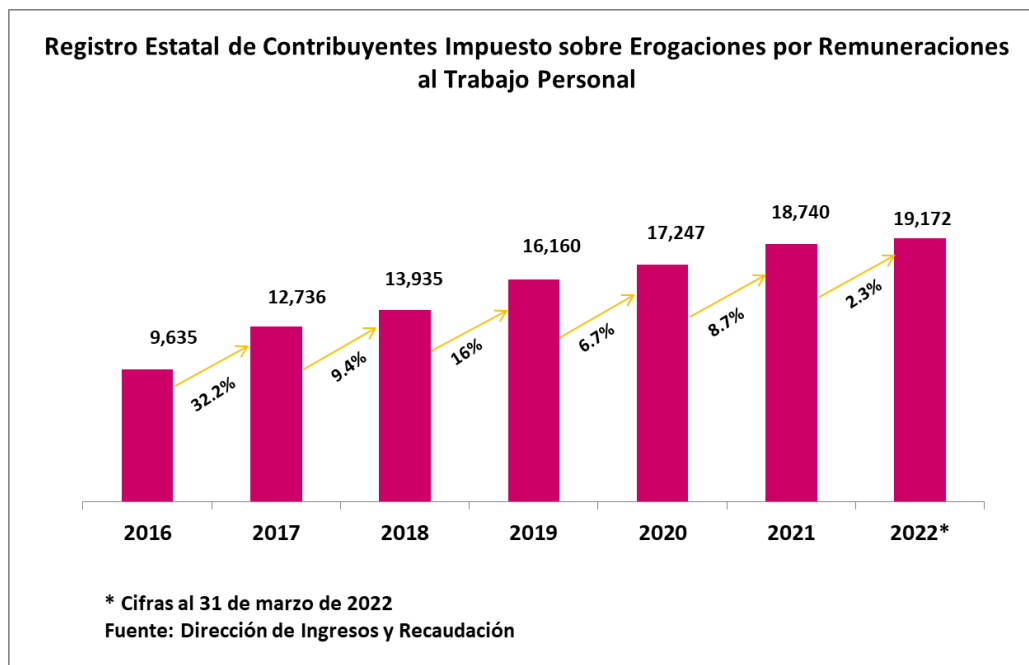
A las Dependencias e Instituciones de la Administración Pública Federal, Estatal y Municipal, se otorgará estímulo fiscal del 100 % en actualizaciones, recargos y multas generados por adeudos durante los ejercicios fiscales 2018, 2019, 2020, 2021 y 2022 del impuesto sobre erogaciones por remuneraciones al trabajo personal.

Asimismo, se otorgará el 50 % de estímulo fiscal del Impuesto sobre Erogaciones por Remuneraciones al Trabajo Personal, para el impuesto causado durante el ejercicio fiscal 2022 y 100 % en recargos y actualizaciones, siempre y cuando hubieran disminuido sus ingresos en 50 % o más, durante el ejercicio 2021 en comparación con los ingresos de los mismos periodos del ejercicio fiscal 2019.



GOBIERNO DEL ESTADO
DE OAXACA

Al primer trimestre del ejercicio fiscal 2022, el universo de personas físicas, morales y unidades económicas registradas en el padrón fiscal se amplió, logrando un incremento del Padrón Estatal de Contribuyentes de dicho impuesto de 2.3 % respecto al ejercicio 2021.



A los usuarios de los servicios prestados por la Policía Auxiliar, Bancaria, Industrial y Comercial, dependiente de la Secretaría de Seguridad Pública del Estado por concepto de seguridad y vigilancia integral especializada, referidos en el artículo 20 de la Ley Estatal de Derechos, se les otorgó un estímulo fiscal del 100 % de los recargos, actualizaciones y multas que se generaron en el ejercicio fiscal 2022 y años anteriores.

A los usuarios sujetos al pago de derechos por los servicios públicos en materia de agua potable y alcantarillado (SAPAO) y por el suministro de agua potable, alcantarillado y drenaje (CEA), durante el ejercicio fiscal 2022 se les otorgará un estímulo fiscal del 100 % sobre recargos y multas que se hubieran generado por la falta de pago oportuno en los ejercicios fiscales 2017 al 2021, así como del 100 % del impuesto al Desarrollo Social



GOBIERNO DEL ESTADO
DE OAXACA

generado por los conceptos establecidos en el artículo 26 fracción I incisos a) y b), 27 último párrafo de la Ley Estatal de Derechos.

Como resultado de todos los estímulos fiscales otorgados durante el primer trimestre del ejercicio fiscal 2022, se otorgaron incentivos y condonaciones por la cantidad de 525 millones 311 mil 528 pesos, los cuales se integran de: estímulos fiscales para el pago por concepto del Impuesto Sobre Tenencia o Uso de Vehículos, Impuesto Sobre Erogaciones por Remuneraciones al Trabajo Personal, Impuesto sobre la Adquisición de vehículos de motor usados, Impuesto para el Desarrollo Social e Impuesto Sobre Extracción de Materiales por Remediación Ambiental, por 420 millones 545 mil 156 pesos; por concepto de Derechos y accesorios de derechos se otorgaron estímulos por 103 millones 427 mil 229 pesos; y por concepto de Incentivos Derivado de la Colaboración Fiscal se reportó una cifra de un millón 339 mil 143 pesos.



GOBIERNO DEL ESTADO
DE OAXACA

Concepto	Número de beneficiarios	Importe (Pesos)
Impuestos	396,543	400,884,791
Impuesto Sobre Tenencia o Uso de Vehículos (ISTUV)	153,533	367,877,172
Impuesto Sobre la Adquisición de vehículos de motor usados	16,227	19,236,862
Impuesto Sobre Erogaciones por Remuneraciones al Trabajo Personal.	2,719	1,367,434
Impuesto para el Desarrollo Social.	224,063	10,842,421
Impuesto Sobre Extracción de Materiales por Remediación Ambiental	1	1,560,902
Accesorios de Impuestos	78,266	19,660,365
Actualizaciones y Recargos del Impuesto Sobre Tenencia o uso de vehículos	65,465	14,512,871
Actualizaciones y Recargos del Impuesto Sobre Adquisición de vehículos de motor usados	12,793	2,260,069
Actualizaciones y Recargos del Impuesto Sobre Erogaciones por Remuneraciones al Trabajo Personal.	8	2,887,425
Derechos	96,028	79,725,540
Derechos de Control Vehicular	38,072	24,865,372
Derechos por el Uso, Goce o Aprovechamiento de Bienes de Dominio Público.	18	643,075
Derechos en Materia Educativa	57,595	54,023,303
Derechos por servicios de la Secretaría de Movilidad	302	189,447
Derechos por servicios Registro Civil	41	4,343
Accesorios de Derechos	177,853	23,701,689
Servicios que Presta los Servicios de Agua Potable y Alcantarillado de Oaxaca	98,264	2,426,730
Accesorios por los Servicios de la Policía Auxiliar Bancaria, Industrial y Comercial	63	174,961
Actualizaciones y Recargos de Derechos Vehiculares	79,526	21,099,998
Incentivos Derivados de la Colaboracion Fiscal	7	1,339,143
Multas Fiscales Federales	7	1,339,143
Total Estímulos Otorgados	748,697	525,311,528



GOBIERNO DEL ESTADO
DE OAXACA

2.3.- FACILIDADES ADMINISTRATIVAS Y PROCESOS DE MODERNIZACIÓN

Con el objetivo de incentivar el cumplimiento voluntario y oportuno de las obligaciones fiscales, durante el primer trimestre 2022 la Secretaría de Finanzas puso en marcha campañas de difusión masiva a través de medios de comunicación tradicional y redes sociales, siendo los siguientes:

- De incentivos sobre el Impuesto de Tenencia y/o Uso de Vehículos 2022 pagando únicamente derechos vehiculares.
- De incentivos fiscales para el pago del Impuesto Sobre Erogaciones por Remuneraciones al Trabajo Personal.
- De incentivos fiscales para el pago del Impuesto Sobre Hospedaje.
- Para que los contribuyentes conozcan los impuestos estatales, sus requisitos y fechas de vencimiento.
- Asesoría y orientación en la presentación de declaraciones de impuestos estatales.
- Sobre los servicios que se ofrecen en los Centros Integrales de Atención a Contribuyentes.
- Sobre los trámites que se realizan a través del portal de la Secretaría de Finanzas, así como la generación de CFDI.
- De los nuevos puntos de cobro autorizados para el pago de trámites y servicios del Gobierno del Estado.
- De la bancarización de los servicios de agua potable.

Acciones para incentivar el cumplimiento de obligaciones fiscales:

- 1) Se diseñaron contenidos que fueron reproducidos en redes sociales y en el portal de internet de la Secretaría de Finanzas.
- 2) Se enviaron 30,357 correos electrónicos con información sobre los periodos para la presentación de declaraciones de impuestos estatales y estímulos fiscales.
- 3) Se enviaron 2 mil 719 formatos de pago a través por correo electrónicos al corriente en el pago de derechos vehiculares, para que sean beneficiados del estímulo fiscal de 2022.
- 4) Se colorarán en las oficinas y dependencias estatales de gobierno, carteles y lonas informativas sobre las tarifas vigentes, así como los puntos de pago autorizados.

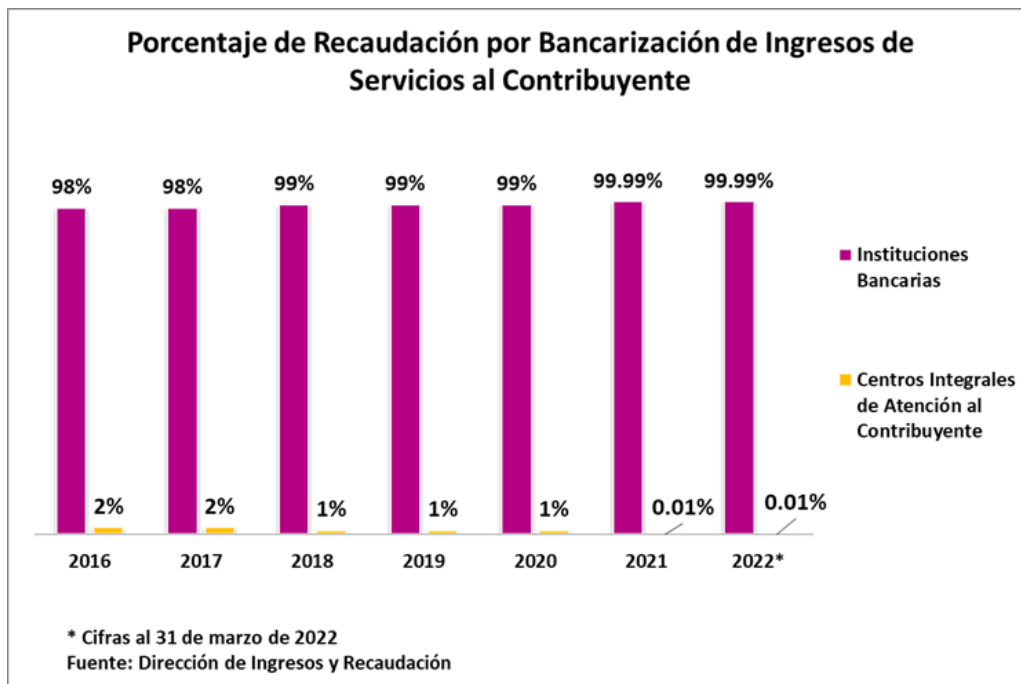
Con el objetivo de mejorar el servicio de atención, se tienen habilitados los números telefónicos 951 501 6900 y 800 310 7070 a través de los cuales se proporcionan a los contribuyentes orientación fiscal sobre trámites, servicios y la generación de formatos de pago para el cumplimiento de obligaciones fiscales en las instituciones bancarias.

De esta forma al primer trimestre del ejercicio 2022 a través de asistencia telefónica se han atendido a 2 mil 969 contribuyentes, proporcionando información de impuesto estatales o presentación de declaraciones a 693 contribuyentes, mientras que 2 mil 276 consultas fueron para la generación de formatos de pago, pagos vehiculares, entre otros.



GOBIERNO DEL ESTADO
DE OAXACA

La bancarización es uno de los procesos más sólidos de la política de modernización de la hacienda pública local, se observa que la captación de ingresos a través de las instituciones bancarias, representa el 99.99 % respecto al total de los ingresos que recauda el Gobierno del Estado.



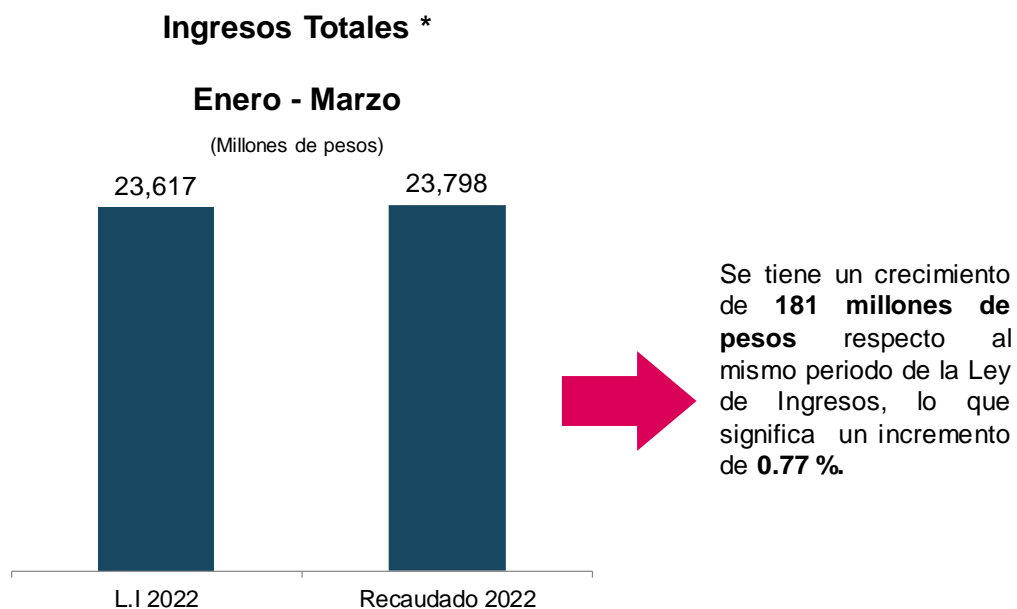
En los Centros Integrales de Atención a Contribuyentes se da atención a los contribuyentes del Régimen de Incorporación Fiscal (RIF). El servicio proporcionado a contribuyentes del RIF consiste en asesoría para la generación de contraseñas, presentación de avisos, declaraciones entre otros; emulando de ésta manera el mismo servicio que prestaba el Servicio de Administración Tributaria.

Al primer trimestre del ejercicio fiscal 2022, a través de los Centros Integrales de Atención a Contribuyentes se realizaron 82,934 trámites, lo que representa que se ha dado atención a la ciudadanía apoyándolos en la presentación de sus declaraciones, en la generación de formatos de pago y orientándolos para el cumplimiento de sus obligaciones fiscales.



2.4.- COMPORTAMIENTO DE LOS INGRESOS TOTALES

Al primer trimestre del ejercicio fiscal 2022 sin considerar los Ingresos Derivados de Financiamiento y Aprovechamientos, se obtuvieron ingresos del orden de 23 mil 798 millones 426 mil 312 pesos; cifra superior por 0.77 % en comparación con el mismo periodo de la Ley de Ingresos del ejercicio fiscal 2022, lo que representa 181 millones 908 mil 61 pesos más. (Gráfica)



Fuente: Dirección de Ingresos y Recaudación. Secretaría de Finanzas.
• No incluye Ingresos de Financiamiento, ni Aprovechamientos.

Respecto a los ingresos del mismo periodo del ejercicio fiscal 2021 se tiene un crecimiento del 17.03 % en términos reales, es decir 4 mil 840 millones 842 mil 693 pesos más.

Considerando los Ingresos Derivados de Financiamiento y los Aprovechamientos, al primer trimestre del ejercicio fiscal 2022, se obtuvieron ingresos totales del orden de 24 mil 33 millones 627 mil 799 pesos; respecto al mismo periodo de la Ley de Ingresos del ejercicio fiscal 2022, observándose un crecimiento del 1.75 %.

Se puede destacar que, de los Ingresos Totales se identifica que dentro de los Ingresos por Recursos Federales en el apartado de Aportaciones se encuentra una disminución de los ingresos del 17.19 %, en relación a lo estimado al primer trimestre de la Ley de



GOBIERNO DEL ESTADO
DE OAXACA

Ingresos 2021, esto se debe a la notificación extemporánea de la nómina magisterial pagada en marzo por parte de la SEP, la cual contiene prestaciones de ley asignadas al magisterio.

Las Participaciones, Incentivos Derivados de la Colaboración Fiscal y Aportaciones, su naturaleza jurídica se deriva de la Ley de Coordinación Fiscal y del Convenio de Colaboración Administrativa suscrito con el Gobierno Federal.

Los recursos que se reciben por concepto de Convenios y Transferencias, derivan de acuerdos entre Dependencias y Entidades Federales y Estatales para su aplicación en obras o programas específicos regulados por reglas de operación dictadas para cada caso en particular, estos recursos se reciben en función a la gestión y disponibilidad del recurso.



GOBIERNO DEL ESTADO
DE OAXACA

**INGRESOS PRESUPUESTARIOS
DEL 01 DE ENERO AL 31 DE MARZO DE 2022
(Pesos)**

CONCEPTO	RECAUDACIÓN			VARIACIÓN RESPECTO A:		
	OBTENIDO ENE-MAR 2021	ENE-MAR 2022		RECAUDACIÓN ESTIMADA:		2021
		ESTIMADA	OBTENIDA	IMPORTE	%	% Real *
TOTAL	19,087,196,206	23,619,917,812	24,033,627,799	413,709,987	1.75	17.38
Ingresos de Gestión	1,226,421,457	954,431,980	1,317,913,099	363,481,119	38.08	0.18
Impuestos	588,854,488	441,472,184	554,835,991	113,363,807	25.68	-12.16
Contribuciones de Mejoras	0	0	0	0	0.00	0.00
Derechos	591,138,695	480,954,033	663,090,900	182,136,867	37.87	4.57
Productos	29,863,634	28,606,202	37,292,179	8,685,977	30.36	16.41
Aprovechamientos	16,564,639	3,399,561	62,694,030	59,294,469	1744.18	252.83
Participaciones, Aportaciones, Convenios, Incentivos Derivados de Colaboración Fiscal y Fondos Distintos de Aportaciones, Transferencias, Asignaciones, Subsidios y Subvenciones, y Pensiones y Jubilaciones	17,739,677,550	22,665,485,832	22,539,021,024	-126,464,808	-0.56	18.44
Participaciones, Aportaciones, Convenios, Incentivos Derivados de la Colaboración Fiscal y Fondos Distintos de Aportaciones	17,200,364,551	22,106,706,151	21,973,335,714	-133,370,437	-0.60	19.09
Participaciones	5,625,179,661	5,941,926,416	7,620,847,365	1,678,920,949	28.26	26.30
Aportaciones	11,187,287,324	14,000,071,523	11,593,282,865	-2,406,788,658	-17.19	-3.39
Convenios	194,356,789	166,287,055	1,546,795,222	1,380,508,167	830.20	641.92
Incentivos Derivados de la Colaboración Fiscal	192,642,989	1,997,116,723	1,195,638,575	-801,478,148	-40.13	478.59
Fondos Distintos de Aportaciones	897,788	1,304,434	16,771,687	15,467,253	1185.74	1641.50
Transferencias, Asignaciones, Subsidios y Subvenciones, y Pensiones y Jubilaciones	539,312,999	558,779,681	565,685,310	6,905,629	1.24	-2.22
Otros Ingresos y Beneficios	8,049,252	0	4,186,219	4,186,219	NR	-51.52
Ingresos Derivados de Financiamiento	113,047,947	0	172,507,457	172,507,457	NR	42.25

* Deflactado de acuerdo al Índice Nacional de Precios al Consumidor (INPC)

N/R: No Representativo



GOBIERNO DEL ESTADO
DE OAXACA

**INGRESOS PRESUPUESTARIOS
DEL 01 DE ENERO AL 31 DE MARZO DE 2022
(Pesos)**

CONCEPTO	IMPORTE ENE-MAR 2022	%
<u>TOTAL</u>	<u>24,033,627,799</u>	100.00
Ingresos de Gestión	1,317,913,099	5.48
Participaciones	7,620,847,365	31.71
Aportaciones	11,593,282,865	48.24
Convenios	1,546,795,222	6.44
Incentivos Derivados de la Colaboracion Fiscal	1,195,638,575	4.97
Fondos Distintos de Aportaciones	16,771,687	0.07
Transferencias, Asignaciones, Subsidios y Subvenciones, y Pensiones y Jubilaciones	565,685,310	2.35
Otros Ingresos y Beneficios	4,186,219	0.02
Ingresos Derivados de Financiamiento	172,507,457	0.72

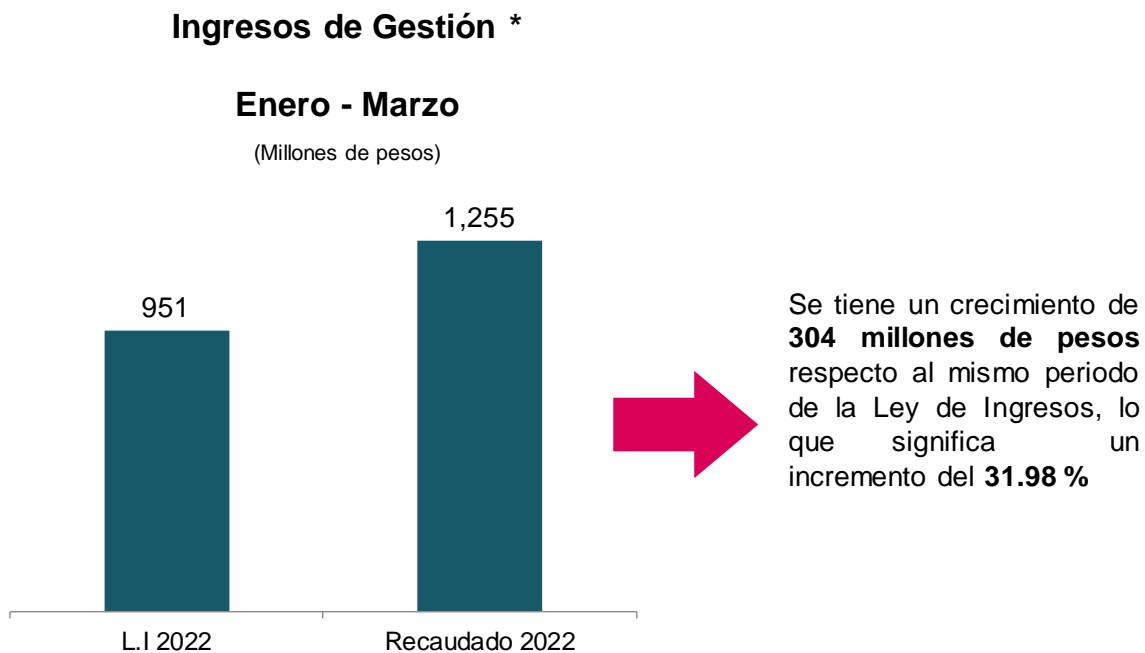


GOBIERNO DEL ESTADO
DE OAXACA

2.4.1.- INGRESOS DE GESTIÓN

Los Ingresos de Gestión son los ingresos que recauda de manera directa el Estado, se integran de los Impuestos, Contribuciones de Mejoras, Derechos, Productos y Aprovechamientos.

Al primer trimestre del ejercicio fiscal 2022 sin considerar los ingresos por Aprovechamientos, se observa en los Ingresos de Gestión un crecimiento del 31.98 % en comparación con el mismo periodo de la Ley de Ingresos, lo que representa un incremento de 304 millones 186 mil 651 pesos. (Gráfica)



Fuente: Dirección de Ingresos y Recaudación. Secretaría de Finanzas.
* No incluye Ingresos por Aprovechamientos.



GOBIERNO DEL ESTADO
DE OAXACA

Respecto a los ingresos del mismo periodo del ejercicio fiscal 2021 se tiene una disminución del 3.28 % en términos reales, es decir 45 millones 362 mil 253 pesos menos.

Considerando los Ingresos por Aprovechamientos, los Ingresos de Gestión al primer trimestre del ejercicio fiscal 2022, presenta ingresos del orden de un mil 317 millones 913 mil 99 pesos; presentando un incremento del 38.08 % respecto a la estimación establecida en la Ley de Ingresos y en relación al mismo periodo del ejercicio 2021, se observa un crecimiento del 0.18 % en términos reales.

En los Aprovechamientos se recibieron principalmente 53.3 millones de pesos de ingresos extraordinarios no recurrentes: 29.9 millones de pesos de recuperación de servicios de patrullaje y rondines, 3.2 millones de pesos por las donaciones recibidas por el IEEPO, 18.7 millones de pesos de saldo a favor TELMEX y 1.5 millones de pesos de sanciones a proveedores, entre otros.

2.4.1.1.- IMPUESTOS

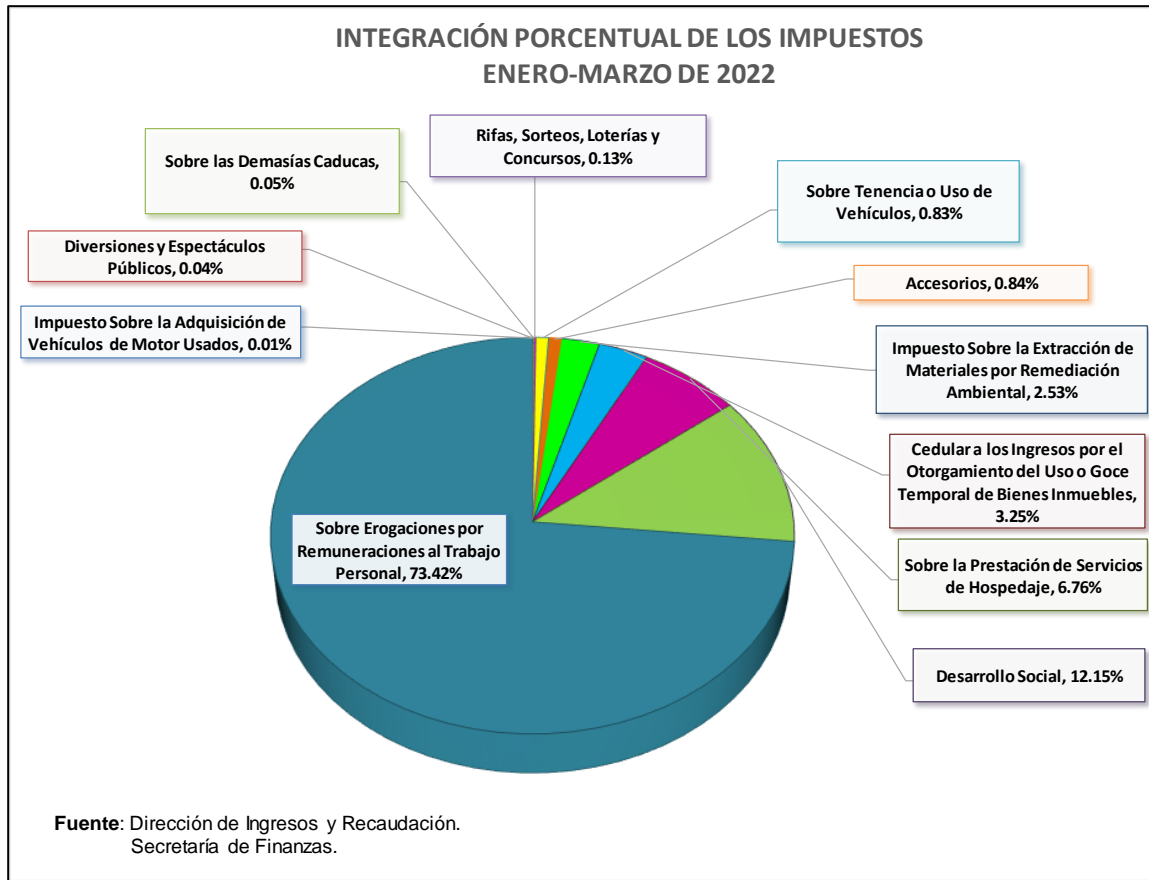
Los impuestos recaudados al primer trimestre del ejercicio 2022, alcanzaron la cifra de 554 millones 835 mil 991 pesos, presentando un crecimiento del 25.68 % respecto a lo estimado en la Ley de Ingresos y respecto al ejercicio 2021 se observa una disminución del 12.16 % en términos reales.

A pesar de que continúan las medidas implementadas por el SARS CoV-2 (COVID-19), se han dado estímulos fiscales, asimismo se han implementado medios electrónicos para facilitar el cumplimiento de obligaciones, lo que ha permitido que los contribuyentes regularicen su situación fiscal y realicen el pago de sus contribuciones.

Los impuestos que presenta un crecimiento respecto a lo estimado en la Ley de Ingresos son: el impuesto Cedular a los Ingresos por el Otorgamiento del Uso o Goce Temporal de Bienes Inmuebles (13.31 %), sobre las Demasías Caducas (74.65 %), sobre la Prestación de los Servicios de Hospedaje (127.92 %), impuesto sobre Erogaciones por Remuneraciones al Trabajo Personal (18.74 %), Impuesto Sobre la Extracción de Materiales por Remediación Ambiental (1216.45 %) e Impuesto para el Desarrollo social (23.72 %).



GOBIERNO DEL ESTADO
DE OAXACA





GOBIERNO DEL ESTADO
DE OAXACA

IMPUESTOS
DEL 01 DE ENERO AL 31 DE MARZO DE 2022
(Pesos)

CONCEPTO	RECAUDACIÓN			VARIACIÓN RESPECTO A:		
	OBTENIDO ENE-MAR 2021	ENE-MAR 2022		RECAUDACIÓN ESTIMADA:		2021 % Real *
		ESTIMADA	OBTENIDA	IMPORTE	%	
IMPUESTOS	588,854,488	441,472,184	554,835,991	113,363,807	25.68	-12.16
Impuestos Sobre Los Ingresos	17,434,212	16,833,712	19,242,351	2,408,639	14.31	2.89
Sobre Rifas, Sorteos, Loterías y Concursos	779,372	754,662	704,623	-50,039	-6.63	-15.72
Sobre Diversiones y Espectáculos Públicos	940	972	224,912	223,940	23039.09	22205.22
Cedular a los Ingresos por el Otorgamiento del Uso o Goce Temporal de Bienes Inmuebles	16,480,653	15,922,710	18,041,471	2,118,761	13.31	2.05
Sobre las Demasías Caducas	173,247	155,368	271,345	115,977	74.65	46.01
Impuestos Sobre el Patrimonio	4,735,575	4,900,628	4,583,006	-317,622	-6.48	-9.78
Sobre Tenencia o Uso de Vehículos	4,735,575	4,900,628	4,583,006	-317,622	-6.48	-9.78
Impuestos Sobre la Producción, el Comercio, el Consumo y las Transacciones	12,628,909	16,523,390	37,528,852	21,005,462	127.13	177.03
Impuesto Sobre la Adquisición de Vehículos de Motor Usados	74,507	72,400	33,289	-39,111	-54.02	-58.35
Sobre la Prestación de Servicios de Hospedaje	12,554,402	16,450,990	37,495,563	21,044,573	127.92	178.42
Impuestos Sobre Nóminas y Asimilables	488,418,542	343,089,979	407,379,177	64,289,198	18.74	-22.24
Impuesto sobre Erogaciones por Remuneraciones al Trabajo Personal	488,418,542	343,089,979	407,379,177	64,289,198	18.74	-22.24
Impuestos Ecológicos	2,017,657	1,067,731	14,056,177	12,988,446	1216.45	549.44
Impuesto Sobre la Extracción de Materiales por Remediación Ambiental	2,017,657	1,067,731	14,056,177	12,988,446	1216.45	549.44
Accesorios de Impuestos	4,589,171	4,579,124	4,646,118	66,994	1.46	-5.62
Impuestos no Comprendidos en la Ley de Ingresos Vigente, Causados en Ejercicios Fiscales Anteriores Pendientes de Liquidación o Pago	0	0	0	0	0.00	0.00
Otros Impuestos	59,030,422	54,477,620	67,400,310	12,922,690	23.72	6.44
Para el Desarrollo Social	59,030,422	54,477,620	67,400,310	12,922,690	23.72	6.44

*Deflactado de acuerdo al Índice Nacional de Precios al Consumidor (INPC)



GOBIERNO DEL ESTADO
DE OAXACA

2.4.1.2.- OTROS INGRESOS DE GESTIÓN

Los conceptos clasificados como Otros Ingresos de Gestión, al primer trimestre del ejercicio 2022 sumaron una recaudación de 763 millones 77 mil 108 pesos, observándose un crecimiento del 48.76 % respecto a lo estimado para el mismo periodo en la Ley de Ingresos y respecto al ejercicio 2021 el crecimiento es del 11.57 % en términos reales.

**OTROS INGRESOS DE GESTIÓN
DEL 01 DE ENERO AL 31 DE MARZO 2022
(Pesos)**

CONCEPTO	RECAUDACIÓN			VARIACIÓN RESPECTO A:		
	OBTENIDO ENE-MAR 2021	ENE-MAR 2022		RECAUDACIÓN ESTIMADA:		2021 % Real *
		ESTIMADA	OBTENIDA	IMPORTE	%	
TOTAL	637,566,969	512,959,796	763,077,108	250,117,312	48.76	11.57
Contribuciones de Mejoras	0	0	0	0	0.00	0.00
Derechos	591,138,695	480,954,033	663,090,900	182,136,867	37.87	4.57
Productos	29,863,634	28,606,202	37,292,179	8,685,977	30.36	16.41
Aprovechamientos	16,564,639	3,399,561	62,694,030	59,294,469	1744.18	252.83

*Deflactado de acuerdo al Índice Nacional de Precios al Consumidor (INPC)



GOBIERNO DEL ESTADO
DE OAXACA

2.4.2.- PARTICIPACIONES, APORTACIONES, CONVENIOS, INCENTIVOS DERIVADOS DE LA COLABORACIÓN FISCAL Y FONDOS DISTINTOS DE APORTACIONES, TRANSFERENCIAS, ASIGNACIONES, SUBSIDIOS Y SUBVENCIONES, Y PENSIONES Y JUBILACIONES

La Federación transfirió y participó al Estado al primer trimestre del ejercicio 2022, ingresos en cantidad de 22 mil 539 millones 21 mil 24 pesos, con lo cual se observa una disminución del 0.56 % respecto a lo estimado en el mismo periodo en la Ley de Ingresos; en comparación con el mismo periodo del ejercicio 2021 se obtuvo un crecimiento del 18.44 % en términos reales.

2.4.2.1.- PARTICIPACIONES

El ingreso total por este concepto para el periodo que se informa, alcanzó un monto de 7 mil 620 millones 847 mil 365 pesos, con lo cual se obtuvo un crecimiento del 28.26 % respecto a lo estimado en el mismo periodo en la Ley de Ingresos; en comparación con el mismo periodo del ejercicio 2021 se observa un crecimiento del 26.30 % en términos reales.

Es importante resaltar que los ingresos de las Participaciones dependen de los resultados del comportamiento en la Recaudación Federal Participable (RFP) y de las variables que intervienen en el cálculo de los coeficientes.

2.4.2.2.- APORTACIONES

El Gobierno Federal a través de la Secretaría de Hacienda y Crédito Público, transfirió recursos de los Fondos de Aportaciones Federales del Ramo 33 al Gobierno del Estado de Oaxaca por 11 mil 593 millones 282 mil 865 pesos al primer trimestre del ejercicio fiscal 2022; se observa una disminución del 17.19 % respecto a lo estimado en la Ley de Ingresos y con relación al mismo periodo del ejercicio 2021, se tiene una disminución del 3.39 % en términos reales.

2.4.2.3.- CONVENIOS

El estado recibió ingresos por concepto de Convenios al primer trimestre del ejercicio fiscal 2022 la cantidad de un mil 546 millones 795 mil 222 pesos, reflejando un incremento del 830.20 % respecto a lo programado en la Ley de Ingresos y un aumento del 641.92 % en términos reales respecto al mismo periodo del ejercicio 2021.



GOBIERNO DEL ESTADO
DE OAXACA

2.4.2.4.- INCENTIVOS DERIVADOS DE LA COLABORACIÓN FISCAL

Al primer trimestre del ejercicio fiscal 2022 se recibieron incentivos, por la cantidad de un mil 195 millones 638 mil 575 pesos, reflejando una disminución del 40.13 % respecto a lo programado en el mismo periodo en la Ley de Ingresos y un crecimiento del 478.59 % en términos reales respecto al ejercicio 2021.

2.4.2.5.- FONDOS DISTINTOS DE APORTACIONES

Al primer trimestre del ejercicio fiscal 2022, se recibió del Fondo para Entidades Federativas y Municipios Productores de Hidrocarburos la cantidad de 16 millones 771 mil 687 pesos, reflejando un crecimiento del 1,185.74 % respecto a lo programado en la Ley de Ingresos y respecto al mismo periodo del ejercicio 2021 un crecimiento del 1,641.50 % en términos reales.

2.4.2.6.- TRANSFERENCIAS, ASIGNACIONES, SUBSIDIOS Y SUBVENCIONES, Y PENSIONES Y JUBILACIONES

En el primer trimestre del ejercicio fiscal 2022, en este rubro se observa un crecimiento del 1.24 % respecto a lo estimado en el mismo periodo en Ley de Ingresos del ejercicio fiscal 2022, con ingresos del orden de 565 millones 685 mil 310 pesos, y respecto al ejercicio 2021 una disminución de 2.22 % en términos reales.



GOBIERNO DEL ESTADO
DE OAXACA

PARTICIPACIONES, APORTACIONES, CONVENIOS, INCENTIVOS DERIVADOS DE LA COLABORACIÓN FISCAL Y FONDOS DISTINTOS DE APORTACIONES, TRANSFERENCIAS, ASIGNACIONES, SUBSIDIOS Y SUBVENCIONES, Y PENSIONES Y JUBILACIONES

DEL 01 DE ENERO AL 31 DE MARZO DE 2022

(Pesos)

CONCEPTO	RECAUDACIÓN			VARIACIÓN RESPECTO A:		
	OBTENIDO ENE-MAR 2021	ENE-MAR 2022		RECAUDACIÓN ESTIMADA:		2021
		ESTIMADA	OBTENIDA	IMPORTE	%	% Real *
TOTAL	17,739,677,550	22,665,485,832	22,539,021,024	-126,464,808	-0.56	18.44
Participaciones	5,625,179,661	5,941,926,416	7,620,847,365	1,678,920,949	28.26	26.30
Fondo General de Participaciones	4,530,668,062	4,884,794,683	6,375,239,166	1,490,444,483	30.51	31.18
Fondo de Fomento Municipal	345,397,424	388,759,394	423,735,293	34,975,899	9.00	14.37
Participaciones en Impuestos Especiales	59,652,249	85,862,620	72,612,847	-13,249,773	-15.43	13.48
Fondo de Fiscalización y Recaudación	198,373,878	209,261,858	252,042,265	42,780,407	20.44	18.44
Fondo de Compensación	106,384,806	112,138,101	111,089,857	-1,048,244	-0.93	-2.65
Fondo del Impuesto Sobre la Renta	384,703,242	261,109,760	386,127,937	125,018,177	47.88	-6.43
Aportaciones	11,187,287,324	14,000,071,523	11,593,282,865	-2,406,788,658	-17.19	-3.39
Fondo de Aportaciones para la Nómina Educativa y Gasto operativo	5,824,735,804	8,192,991,468	5,702,978,811	-2,490,012,657	-30.39	-8.73
Fondo de Aportaciones para los Servicios de Salud	1,242,865,846	1,253,244,000	1,455,317,743	202,073,743	16.12	9.16
Fondo de Aportaciones para la Infraestructura Social Municipal	<u>2,434,634,358</u>	<u>2,690,500,932</u>	<u>2,540,050,677</u>	<u>-150,450,255</u>	-5.59	-2.74
Estatal	2,139,523,671	2,364,373,161	2,232,159,660	-132,213,501	-5.59	-2.74
Estatal	295,110,687	326,127,771	307,891,017	-18,236,754	-5.59	-2.74
Fondo de Aportaciones para el Fortalecimiento de los Municipios y de las Demarcaciones Territoriales del Distrito Federal	685,689,036	774,540,243	776,727,846	2,187,603	0.28	5.60
Fondo de Aportaciones Múltiples	382,346,271	385,479,513	437,034,225	51,554,712	13.37	6.56
Fondo de Aportaciones para la Educación Tecnológica y de Adultos	46,820,586	49,476,674	49,318,427	-158,247	-0.32	-1.80
Fondo de Aportaciones para la Seguridad Pública de los Estados y del Distrito Federal	63,586,014	66,803,577	66,002,283	-801,294	-1.20	-3.23
Fondo de Aportaciones para el Fortalecimiento de las Entidades Federativas (FAFEF)	506,609,409	587,035,116	565,852,853	-21,182,263	-3.61	4.12
Convenios	194,356,789	166,287,055	1,546,795,222	1,380,508,167	830.20	641.92
Incentivos Derivados de la Colaboración Fiscal	192,642,989	1,997,116,723	1,195,638,575	-801,478,148	-40.13	478.59
Impuesto sobre Automóviles Nuevos	39,431,297	40,771,962	36,744,112	-4,027,850	-9.88	-13.13
Actos de Fiscalización	7,549,170	1,817,741,962	1,007,432,432	-810,309,530	-44.58	12340.52
Otros Incentivos	1,450,478	1,558,648	3,454,364	1,895,716	121.63	122.01
Retenciones de 5 al Millar	1070,733	12,18,073	792,922	-425,51	-34.90	-30.96
ZOFEMAT	181,990	46,552	100,578	54,026	116.06	-48.48
Multas Federales no Fiscales	197,755	294,023	2,560,864	2,266,841	770.97	107.20
De los Ingresos por la Enajenación de Terrenos, construcciones o terrenos y construcciones Artículo 127	12,765,649	10,048,731	11,592,644	1,543,913	15.36	-15.34
De los Ingresos por la Enajenación de Terrenos, construcciones o terrenos y construcciones Artículo 126	12,417,531	4,488,473	8,333,909	3,845,436	85.67	-37.43
Impuestos a las Ventas Finales de Gasolinas y Diesel	107,798,588	111,463,740	116,295,652	4,831,912	4.33	0.57
Incentivo Régimen de Incorporación Fiscal	0	0	0	0	0.00	0.00
Fondo de Compensación del Impuesto sobre Automóviles Nuevos	8,715,714	9,005,682	9,228,198	222,516	2.47	-1.30
Fondo de Compensación del Régimen de Pequeños Contribuyentes y Régimen de Intermedios	2,513,137	2,037,525	2,557,264	519,739	25.51	-5.14
Impuesto sobre tenencia federal	1,425	0	0	0	0	-100.00
Del Régimen de Pequeños Contribuyentes	0	0	0	0	0	0.00
Del Régimen Intermedio de las Personas Físicas con Actividades Empresariales	0	0	0	0	0	0
Fondos Distintos de Aportaciones	897,788	1,304,434	16,771,687	15,467,253	1185.74	1641.50
Fondo para Entidades Federativas y Municipios productores de hidrocarburos	897,788	1,304,434	16,771,687	15,467,253	1185.74	1641.50
Fondo para el Desarrollo Regional Sustentable de Estados y Municipios Mineros (Fondo Minero)	0	0	0	0	0	0
Transferencias, Asignaciones, Subsidios y Subvenciones, y Pensiones y Jubilaciones	539,312,999	558,779,681	565,685,310	6,905,629	1.24	-2.22

*Deflactado de acuerdo al Índice Nacional de Precios al Consumidor (INPC)

N/R: No Representativo



GOBIERNO DEL ESTADO
DE OAXACA

Integración de Convenios:

CONVENIOS
DEL 1 DE ENERO AL 31 DE MARZO DE 2022
(Miles de Pesos)

CONCEPTO	IMPORTE	%
TOTAL	1,546,795,222	100.00
SUBSIDIO COMISIÓN NACIONAL DE BÚSQUEDA DE PERSONAS 2022- RECURSOS FEDERALES (RAMO 04)	18,868,175	1.22
CAPUFE 2021 (RAMO 09)	369,416	0.02
U080 APOYO A CENTROS Y ORGANIZACIONES DE EDUCACIÓN 83 MDP 2022 (RAMO 11)	83,000,000	5.37
INSABI PRESTACIÓN GRATUITA DE SERVICIOS DE SALUD, MEDICAMENTOS Y DEMÁS INSUMOS ASOCIADOS 2021 (RAMO 12)	679,629,034	43.94
FORTALECIMIENTO DEL SISTEMA PÚBLICO DE SALUD DEL ESTADO DE OAXACA EN BENEFICIO DE LAS PERSONAS SIN SEGURIDAD SOCIAL 2021 (RAMO 12)	51,033,000	3.30
INSABI PRESTACIÓN GRATUITA DE SERVICIOS DE SALUD, MEDICAMENTOS Y DEMÁS INSUMOS ASOCIADOS 2022 (RAMO 12)	623,375,355	40.30
PROGRAMA E025 PREVENCIÓN Y ATENCION CONTRA LAS ADICCIONES 2022 (RAMO 12)	2,688,270	0.17
FORTALECIMIENTO PARA LA ATENCION DE NIÑAS, NIÑOS Y ADOLESCENTES MIGRANTES ACOMPAÑADOS EN EL DIF OAXACA 2022 (RAMO 12)	33,366,120	2.16
ZOFEMAT (RAMO 16)	146,171	0.01
FONDO DE ESTABILIZACIÓN DE LOS INGRESOS DE LAS ENTIDADES FEDERATIVAS 2021 (RAMO 23)	51,369,681	3.32
FONDO PARA EL BIENESTAR Y EL AVANCE DE LAS MUJERES (FOBAM) 2022 (RAMO 47)	2,950,000	0.19



GOBIERNO DEL ESTADO
DE OAXACA

Integración de Transferencias, Asignaciones, Subsidios y Subvenciones, y Pensiones y Jubilaciones:

**TRANSFERENCIAS ASIGNACIONES, SUBSIDIOS Y SUBVENCIONES, Y PENSIONES Y JUBILACIONES
DEL 1 DE ENERO AL 31 DE MARZO DE 2022
(Miles de Pesos)**

CONCEPTO	IMPORTE	%
TOTAL	565,685,310	100.00
INSTITUTO TECNOLÓGICO SUPERIOR DE TEPOSCOLULA 2022 (RAMO 11)	3,954,532	0.70
INSTITUTO TECNOLÓGICO SUPERIOR DE SAN MIGUEL EL GRANDE 2022 (RAMO 11)	3,913,416	0.69
UNIVERSIDAD DEL PAPALOAPAN 2022 (RAMO 11)	2,310,000	0.41
UNIVERSIDAD DE LA CAÑADA 2022 (RAMO 11)	2,435,000	0.43
UNIVERSIDAD TECNOLÓGICA DE LA MIXTECA 2022 (RAMO 11)	19,199,000	3.39
SUBSIDIO ORDINARIO UABJO 2022 (RAMO 11)	240,850,122	42.58
UNIVERSIDAD DEL MAR 2022 (RAMO 11)	20,427,000	3.61
UNIVERSIDAD DE LA SIERRA JUÁREZ 2022 (RAMO 11)	2,435,000	0.43
UNIVERSIDAD DE LA SIERRA SUR 2022 (RAMO 11)	3,051,000	0.54
UNIVERSIDAD DEL ISTMO 2022 (RAMO 11)	5,251,000	0.93
SUBSIDIO UNIVERSIDAD POLITÉCNICA U006 2022 (RAMO 11)	801,386	0.14
SUBSIDIO CECYTEO 2022 (RAMO 11)	88,638,391	15.67
CENTRO DE CAPACITACIÓN MUSICAL Y DESARROLLO DE LA CULTURA MIXE DEL ESTADO DE OAXACA (CECAM) 2022 (RAMO 11)	755,435	0.13
TELEBACHILLERATO COMUNITARIO 2022 (RAMO 11)	7,730,067	1.37
SUBSIDIO COBAO 2022 (RAMO 11)	115,493,021	20.42
COLEGIO SUPERIOR PARA LA EDUCACIÓN INTEGRAL INTERCULTURAL DE OAXACA 2022 (RAMO 11)	36,697,080	6.49
SUBSIDIO ICAPET 2022 (RAMO 11)	11,743,860	2.08



GOBIERNO DEL ESTADO
DE OAXACA

2.4.3.- OTROS INGRESOS

En el periodo que se informa, la entidad obtuvo ingresos por la cantidad de 4 millones 186 mil 219 pesos, los cuales corresponden a Intereses que generan los recursos Federales.

OTROS INGRESOS Y BENEFICIOS
DEL 01 DE ENERO AL 31 DE MARZO DE 2022
(Pesos)

CONCEPTO	RECAUDACIÓN			VARIACIÓN RESPECTO A:			
	OBTENIDO ENE-MAR 2021	ENE-MAR 2022		RECAUDACIÓN ESTIMADA:		2021 % Real *	
		ESTIMADA	OBTENIDA	IMPORTE	%		
TOTAL	8,049,252	0	4,186,219	4,186,218.6	NR	-	51.52
Interes ganados de valores, Créditos, Bonos y Otros (Productos Financieros de Recursos Federales)	8,049,252	0	4,186,219	4,186,219	NR		-51.52
Otros Ingresos	0	0	0	0	0.00		0.00

*Deflactado de acuerdo al Índice Nacional de Precios al Consumidor (INPC)

N/R:No Representativo



GOBIERNO DEL ESTADO
DE OAXACA

3.- RESULTADO DE LAS OPERACIONES DERIVADAS DE LA EJECUCIÓN DEL PRESUPUESTO DE EGRESOS Y CUMPLIMIENTO DE SUS PRINCIPALES OBJETIVOS

3.1.- EJERCICIO DEL PRESUPUESTO DE EGRESOS

El Presupuesto de Egresos tiene una estructura que posibilita su análisis desde diferentes clasificaciones del gasto, permitiendo la obtención de información presupuestal ordenada, sistematizada y agrupada en diversas presentaciones, proporcionando elementos de análisis y seguimiento en vías de la consecución de la eficacia, economía y eficiencia en el ejercicio del gasto, la transparencia, la programación con base en resultados, la evaluación y la rendición de cuentas.

Es importante destacar que cada una de las clasificaciones presupuestarias tiene una utilidad específica; sin embargo, la utilización conjunta de las mismas proporciona información de mayor valor agregado para la adecuada comprensión y análisis del gasto presupuestal.

En este contexto, el Presupuesto de Egresos se encuentra integrado en base a los diferentes clasificadores; lo anterior contribuye a tener un control eficiente y eficaz del gasto, obteniendo como resultado ejercer, analizar y evaluar el ejercicio de los recursos públicos, a fin de rendir cuentas de los mismos a la ciudadanía.

Para el ejercicio fiscal 2022, se ha devengado en el primer informe trimestral (enero-marzo) de 2022, la cantidad de \$21,477,166,455.43 (veintiún mil cuatrocientos setenta y siete millones ciento sesenta y seis mil cuatrocientos cincuenta y cinco pesos 43/100 M.N.).



GOBIERNO DEL ESTADO
DE OAXACA

3.1.1.- PRESUPUESTO DEVENGADO EN CLASIFICACIÓN POR TIPO Y OBJETO DEL GASTO

El Clasificador por Tipo de Gasto relaciona las transacciones públicas que generan gastos con los grandes agregados de la clasificación económica presentándolos en Corriente; de Capital; Amortización de la deuda y disminución de pasivos; Pensiones y Jubilaciones; y Participaciones.

El clasificador por objeto de gasto es un instrumento que permite la obtención de información para el análisis y seguimiento de la gestión financiera gubernamental, es considerado la clasificación operativa que permite conocer en qué se gasta, (base del registro de las transacciones económico-financieras) y a su vez permite cuantificar la demanda de bienes y servicios que realiza el Sector Público.

Gasto corriente, se devengaron recursos por 15 mil 374 millones 705 mil 318 pesos, lo que representa el 72% del total devengado al primer informe trimestral (enero-marzo 2022).

Gasto de capital, se devengaron recursos por 3 mil 276 millones 369 mil 981 pesos, lo que representa el 15% del total devengado al primer informe trimestral (enero-marzo 2022).

Amortización de la deuda y disminución de pasivos, se devengaron recursos por 694 millones 820 mil 540 pesos, lo que representa el 3% del total devengado al primer informe trimestral (enero-marzo 2022).

Pensiones y jubilaciones, se devengaron recursos por 245 millones 44 mil 574 pesos, lo que representa el 1% del total devengado al primer informe trimestral (enero-marzo 2022).

Participaciones, se devengaron recursos por un mil 886 millones 226 mil 041 pesos, lo que representa el 9% del total devengado al primer informe trimestral (enero-marzo 2022).



GOBIERNO DEL ESTADO
DE OAXACA

CLASIFICACIÓN POR TIPO Y OBJETO DE GASTO
PRIMER INFORME TRIMESTRAL ENERO - MARZO 2022

CONCEPTO	2021	2022	
	DEVENGADO	APROBADO	DEVENGADO
TOTAL GENERAL	18,975,496,171.57	24,298,467,879.95	21,477,166,455.43
GASTO CORRIENTE	13,299,777,407.82	18,768,731,215.51	15,374,705,318.21
GASTO DE OPERACIÓN	1,557,709,211.23	1,760,562,150.86	1,863,041,342.89
SERVICIOS PERSONALES	1,228,379,775.26	1,295,670,064.16	1,220,525,392.63
MATERIALES Y SUMINISTROS	62,179,535.84	86,418,532.08	75,427,642.89
SERVICIOS GENERALES	267,149,900.13	378,473,554.62	567,088,307.37
TRANSFERENCIAS CORRIENTES	11,742,068,196.59	17,008,169,064.65	13,511,663,975.32
TRANSFERENCIAS, ASIGNACIONES, SUBSIDIOS Y OTRAS AYUDAS	11,044,313,964.59	16,233,628,821.41	12,704,822,643.61
SERVICIOS PERSONALES	9,315,173,750.62	11,320,347,698.16	8,720,380,137.55
MATERIALES Y SUMINISTROS	323,051,186.16	559,902,911.04	979,446,191.50
SERVICIOS GENERALES	841,037,198.88	3,981,875,463.93	2,418,308,424.57
SUBSIDIOS Y SUBVENCIONES	31,218,083.00	76,900,000.00	76,900,000.00
AYUDAS SOCIALES	524,857,815.88	274,341,350.82	496,876,072.56
DONATIVOS	7,363,578.00	10,310,054.00	10,310,054.00
APORTACIÓN A FIDEICOMISOS	1,612,352.05	9,951,343.46	2,601,763.43
PARTICIPACIONES Y APORTACIONES	697,754,232.00	774,540,243.24	806,841,331.71
PARTICIPACIONES Y APORTACIONES	697,754,232.00	774,540,243.24	806,841,331.71
GASTO DE CAPITAL	3,671,397,013.92	3,445,838,001.96	3,276,369,981.62
INVERSIÓN PÚBLICA	1,531,873,342.92	1,081,464,841.86	1,044,210,321.92
BIENES MUEBLES, INMUEBLES E INTANGIBLES	250,302,236.10	115,345,432.04	35,827,652.42
INVERSIÓN PÚBLICA	1,281,571,106.82	966,119,409.82	1,008,382,669.50
OBRA PÚBLICA	1,095,599,149.31	525,922,280.00	939,543,224.87
ACCIONES PRODUCTIVAS	18,618,814.26	6,699,726.87	61,787,651.51
ACCIONES DE FOMENTO	167,353,143.25	433,497,402.95	7,051,793.12
TRANSFERENCIAS DE CAPITAL	2,139,523,671.00	2,364,373,160.10	2,232,159,659.70
PARTICIPACIONES Y APORTACIONES	2,139,523,671.00	2,364,373,160.10	2,232,159,659.70
AMORTIZACIÓN DE LA DEUDA Y DISMINUCIÓN DE PASIVOS	413,157,321.86	399,836,144.48	694,820,540.55
SERVICIOS PERSONALES	3,884,230.81	0.00	0.00
DEUDA PÚBLICA	359,922,699.07	385,336,145.48	687,376,828.34
ADEFAS	49,350,391.98	14,499,999.00	7,443,712.21
PENSIONES Y JUBILACIONES	151,711,533.97	168,489,922.28	245,044,574.05
PENSIONES Y JUBILACIONES	151,711,533.97	168,489,922.28	245,044,574.05
PARTICIPACIONES	1,439,452,894.00	1,515,572,595.72	1,886,226,041.00
PARTICIPACIONES Y APORTACIONES	1,439,452,894.00	1,515,572,595.72	1,886,226,041.00



GOBIERNO DEL ESTADO
DE OAXACA

CLASIFICACIÓN POR OBJETO DEL GASTO
PRIMER INFORME TRIMESTRAL ENERO - MARZO 2022

CONCEPTO	2022			
	ESTATAL	RAMO 33	FEDERAL	DEVENGADO
TOTAL GENERAL	7,204,433,372.41	10,913,566,828.19	3,359,166,254.83	21,477,166,455.43
GASTO CORRIENTE	6,369,988,969.56	7,617,548,182.99	1,387,168,165.66	15,374,705,318.21
GASTO DE OPERACIÓN	1,817,403,141.22	44,742,581.67	895,620.00	1,863,041,342.89
SERVICIOS PERSONALES	1,220,525,392.63	0.00	0.00	1,220,525,392.63
MATERIALES Y SUMINISTROS	62,385,339.31	13,042,303.58	0.00	75,427,642.89
SERVICIOS GENERALES	534,492,409.28	31,700,278.09	895,620.00	567,088,307.37
TRANSFERENCIAS CORRIENTES	4,552,585,828.34	7,572,805,601.32	1,386,272,545.66	13,511,663,975.32
TRANSFERENCIAS, ASIGNACIONES, SUBSIDIOS Y OTRAS AYUDAS	4,525,826,697.34	6,796,077,750.61	1,382,918,195.66	12,704,822,643.61
PARTICIPACIONES Y APORTACIONES	26,759,131.00	776,727,850.71	3,354,350.00	806,841,331.71
GASTO DE CAPITAL	459,940,413.91	2,730,657,519.54	85,772,048.17	3,276,369,981.62
INVERSIÓN PÚBLICA	459,940,413.91	498,497,859.84	85,772,048.17	1,044,210,321.92
BIENES MUEBLES, INMUEBLES E INTANGIBLES	1,960,091.57	21,422,876.70	12,444,684.15	35,827,652.42
INVERSIÓN PÚBLICA	457,980,322.34	477,074,983.14	73,327,364.02	1,008,382,669.50
TRANSFERENCIAS DE CAPITAL	0.00	2,232,159,659.70	0.00	2,232,159,659.70
PARTICIPACIONES Y APORTACIONES	0.00	2,232,159,659.70	0.00	2,232,159,659.70
AMORTIZACIÓN DE LA DEUDA Y DISMINUCIÓN DE PASIVOS	129,459,414.89	565,361,125.66	0.00	694,820,540.55
DEUDA PÚBLICA	129,459,414.89	565,361,125.66	0.00	694,820,540.55
PENSIONES Y JUBILACIONES	245,044,574.05	0.00	0.00	245,044,574.05
TRANSFERENCIAS, ASIGNACIONES, SUBSIDIOS Y OTRAS AYUDAS	245,044,574.05	0.00	0.00	245,044,574.05
PARTICIPACIONES	0.00	0.00	1,886,226,041.00	1,886,226,041.00
PARTICIPACIONES Y APORTACIONES	0.00	0.00	1,886,226,041.00	1,886,226,041.00



GOBIERNO DEL ESTADO
DE OAXACA

3.1.2.- PRESUPUESTO DEVENGADO IDENTIFICADO POR CLASIFICACIÓN FUNCIONAL

La Clasificación Funcional del Gasto agrupa los gastos según los propósitos u objetivos socioeconómicos que persiguen los diferentes entes públicos. Presenta el gasto público según la naturaleza de los servicios gubernamentales brindados a la población. Con dicha clasificación se identifica el presupuesto destinado a funciones de gobierno, desarrollo social, desarrollo económico y otras no clasificadas en funciones anteriores; permitiendo determinar los objetivos generales de las políticas públicas y los recursos financieros que se asignan para alcanzar éstos.

Las funciones que se identifican en esta clasificación, son de interés general y susceptible de ser utilizadas en una amplia variedad de aplicaciones analíticas y estadísticas, relacionadas con el estudio de la orientación de las acciones del gobierno.

Del total devengado al primer informe trimestral (enero-marzo 2022), el detalle por cada finalidad fue del 13 % a Gobierno; 59 % a Desarrollo Social; 2 % a Desarrollo Económico y 26 % para Otras No Clasificadas en Funciones Anteriores.

RESUMEN POR FINALIDAD
PRIMER INFORME TRIMESTRAL ENERO - MARZO 2022

CONCEPTO	2021	2022	
	DEVENGADO	APROBADO	DEVENGADO
TOTAL GENERAL	18,975,496,171.57	24,298,467,879.95	21,477,166,455.43
GOBIERNO	2,411,738,217.59	2,688,343,456.53	2,678,791,267.71
DESARROLLO SOCIAL	11,397,786,082.99	16,003,928,390.02	12,758,443,201.24
DESARROLLO ECONÓMICO	540,059,529.74	566,373,888.86	446,643,544.52
OTRAS NO CLASIFICADAS EN FUNCIONES ANTERIORES	4,625,912,341.25	5,039,822,144.54	5,593,288,441.96

RESUMEN POR FINALIDAD-FUNCIÓN
PRIMER INFORME TRIMESTRAL ENERO - MARZO 2022

CONCEPTO	2022			
	ESTATAL	RAMO 33	FEDERAL	DEVENGADO
TOTAL GENERAL	7,204,433,372.41	10,913,566,828.19	3,359,166,254.83	21,477,166,455.43
GOBIERNO	2,601,377,437.17	76,518,210.54	895,620.00	2,678,791,267.71
DESARROLLO SOCIAL	4,082,289,363.13	7,224,673,045.36	1,451,480,792.75	12,758,443,201.24
DESARROLLO ECONÓMICO	391,307,157.22	38,126,936.22	17,209,451.08	446,643,544.52
OTRAS NO CLASIFICADAS EN FUNCIONES ANTERIORES	129,459,414.89	3,574,248,636.07	1,889,580,391.00	5,593,288,441.96



GOBIERNO DEL ESTADO
DE OAXACA

RESUMEN POR FINALIDAD
PRIMER INFORME TRIMESTRAL ENERO - MARZO 2022

GOBIERNO	2021	2022	
	DEVENGADO	APROBADO	DEVENGADO
TOTAL	2,411,738,217.59	2,688,343,456.53	2,678,791,267.71
LEGISLACIÓN	345,271,327.61	271,834,656.56	224,521,110.02
JUSTICIA	627,414,660.15	661,695,952.91	640,215,560.25
COORDINACIÓN DE LA POLÍTICA DE GOBIERNO	329,313,676.85	429,817,936.14	373,238,817.43
ASUNTOS FINANCIEROS Y HACENDARIOS	173,235,646.10	192,839,772.38	184,044,921.39
ASUNTOS DE ORDEN PÚBLICO Y DE SEGURIDAD INTERIOR	402,424,821.34	455,997,084.69	429,084,791.96
OTROS SERVICIOS GENERALES	534,078,085.54	676,158,053.85	827,686,066.66

RESUMEN POR FINALIDAD-FUNCIÓN
PRIMER INFORME TRIMESTRAL ENERO - MARZO 2022

GOBIERNO	2022			
	ESTATAL	RAMO 33	FEDERAL	DEVENGADO
TOTAL	2,601,377,437.17	76,518,210.54	895,620.00	2,678,791,267.71
LEGISLACIÓN	224,521,110.02	0.00	0.00	224,521,110.02
JUSTICIA	640,215,560.25	0.00	0.00	640,215,560.25
COORDINACIÓN DE LA POLÍTICA DE GOBIERNO	372,343,197.43	0.00	895,620.00	373,238,817.43
ASUNTOS FINANCIEROS Y HACENDARIOS	184,044,921.39	0.00	0.00	184,044,921.39
ASUNTOS DE ORDEN PÚBLICO Y DE SEGURIDAD INTERIOR	352,566,581.42	76,518,210.54	0.00	429,084,791.96
OTROS SERVICIOS GENERALES	827,686,066.66	0.00	0.00	827,686,066.66



GOBIERNO DEL ESTADO
DE OAXACA

RESUMEN POR FINALIDAD
PRIMER INFORME TRIMESTRAL ENERO - MARZO 2022

DESARROLLO SOCIAL	2021	2022	
	DEVENGADO	APROBADO	DEVENGADO
TOTAL	11,397,786,082.99	16,003,928,390.02	12,758,443,201.24
PROTECCIÓN AMBIENTAL	11,522,455.40	30,412,115.50	12,028,614.24
VIVIENDA Y SERVICIOS A LA COMUNIDAD	918,050,590.38	567,829,321.68	834,524,101.07
SALUD	2,481,473,248.15	4,895,476,996.73	3,892,836,050.05
RECREACIÓN, CULTURA Y OTRAS MANIFESTACIONES SOCIALES	129,405,135.28	99,884,038.53	227,118,520.90
EDUCACIÓN	7,566,987,511.26	9,846,956,437.97	7,532,952,664.20
PROTECCIÓN SOCIAL	280,570,059.10	482,849,811.61	249,209,369.81
OTROS ASUNTOS SOCIALES	9,777,083.42	80,519,668.00	9,773,880.97

RESUMEN POR FINALIDAD-FUNCIÓN
PRIMER INFORME TRIMESTRAL ENERO - MARZO 2022

DESARROLLO SOCIAL	2022			
	ESTATAL	RAMO 33	FEDERAL	DEVENGADO
TOTAL	4,082,289,363.13	7,224,673,045.36	1,451,480,792.75	12,758,443,201.24
PROTECCIÓN AMBIENTAL	12,028,614.24	0.00	0.00	12,028,614.24
VIVIENDA Y SERVICIOS A LA COMUNIDAD	650,791,184.08	178,652,596.36	5,080,320.63	834,524,101.07
SALUD	1,740,006,806.62	1,130,448,304.78	1,022,380,938.65	3,892,836,050.05
RECREACIÓN, CULTURA Y OTRAS MANIFESTACIONES SOCIALES	156,397,372.55	7,688,401.36	63,032,746.99	227,118,520.90
EDUCACIÓN	1,340,982,134.86	5,830,983,742.86	360,986,786.48	7,532,952,664.20
PROTECCIÓN SOCIAL	172,309,369.81	76,900,000.00	0.00	249,209,369.81
OTROS ASUNTOS SOCIALES	9,773,880.97	0.00	0.00	9,773,880.97



GOBIERNO DEL ESTADO
DE OAXACA

RESUMEN POR FINALIDAD
PRIMER INFORME TRIMESTRAL ENERO - MARZO 2022

DESARROLLO ECONÓMICO	2021	2022	
	DEVENGADO	APROBADO	DEVENGADO
TOTAL	540,059,529.74	566,373,888.86	446,643,544.52
ASUNTOS ECONÓMICOS, COMERCIALES Y LABORALES EN GENERAL	77,727,882.06	267,704,179.76	85,201,418.02
AGROPECUARIA, SILVICULTURA, PESCA Y CAZA	91,888,641.72	93,304,065.08	136,406,438.43
COMBUSTIBLES Y ENERGÍA	0.00	5,521,302.00	0.00
TRANSPORTE	343,640,552.52	129,627,094.91	193,143,760.22
COMUNICACIONES	0.00	2,000,000.00	0.00
TURISMO	26,802,453.44	68,217,247.11	31,891,927.85
CIENCIA, TECNOLOGÍA E INNOVACIÓN	0.00	0.00	0.00

RESUMEN POR FINALIDAD-FUNCIÓN
PRIMER INFORME TRIMESTRAL ENERO - MARZO 2022

DESARROLLO ECONÓMICO	2022			
	ESTATAL	RAMO 33	FEDERAL	DEVENGADO
TOTAL	391,307,157.22	38,126,936.22	17,209,451.08	446,643,544.52
ASUNTOS ECONÓMICOS, COMERCIALES Y LABORALES EN GENERAL	72,913,145.18	0.00	12,288,272.84	85,201,418.02
AGROPECUARIA, SILVICULTURA, PESCA Y CAZA	136,406,438.43	0.00	0.00	136,406,438.43
TRANSPORTE	150,095,645.76	38,126,936.22	4,921,178.24	193,143,760.22
TURISMO	31,891,927.85	0.00	0.00	31,891,927.85



GOBIERNO DEL ESTADO
DE OAXACA

RESUMEN POR FINALIDAD
PRIMER INFORME TRIMESTRAL ENERO - MARZO 2022

OTRAS NO CLASIFICADAS EN FUNCIONES ANTERIORES	2021	2022	
	DEVENGADO	APROBADO	DEVENGADO
TOTAL	4,625,912,341.25	5,039,822,144.54	5,593,288,441.96
TRANSACCIONES DE LA DEUDA PÚBLICA/COSTO FINANCIERO DE LA DEUDA	359,922,699.07	385,336,145.48	687,376,828.34
TRANSFERENCIAS, PARTICIPACIONES Y APORTACIONES ENTRE DIFERENTES NIVELES Y ORDENES DE GOBIERNO	4,264,845,162.00	4,654,485,999.06	4,898,467,901.41
ADEUDOS DE EJERCICIOS FISCALES ANTERIORES	1,144,480.18	0.00	7,443,712.21

RESUMEN POR FINALIDAD-FUNCION
PRIMER INFORME TRIMESTRAL ENERO - MARZO 2022

OTRAS NO CLASIFICADAS EN FUNCIONES ANTERIORES	2022			
	ESTATAL	RAMO 33	FEDERAL	DEVENGADO
TOTAL	129,459,414.89	3,574,248,636.07	1,889,580,391.00	5,593,288,441.96
TRANSACCIONES DE LA DEUDA PÚBLICA/COSTO FINANCIERO DE LA DEUDA	122,015,702.68	565,361,125.66	0.00	687,376,828.34
TRANSFERENCIAS, PARTICIPACIONES Y APORTACIONES ENTRE DIFERENTES NIVELES Y ORDENES DE GOBIERNO	0.00	3,008,887,510.41	1,889,580,391.00	4,898,467,901.41
ADEUDOS DE EJERCICIOS FISCALES ANTERIORES	7,443,712.21	0.00	0.00	7,443,712.21



GOBIERNO DEL ESTADO
DE OAXACA

3.1.3.- EJES ESTRATÉGICOS DEL PLAN ESTATAL DE DESARROLLO DE OAXACA

El Plan Estatal de Desarrollo (PED), recoge las aspiraciones y demandas de la sociedad, y define tanto los objetivos y metas, como las estrategias y líneas de acción que orientarán la toma de decisiones y los trabajos de la administración pública, en colaboración con los distintos sectores públicos y sociales. El PED está estructurado en cinco ejes rectores los cuales son: Oaxaca Incluyente con Desarrollo Social, Oaxaca Moderno y Transparente, Oaxaca Seguro, Oaxaca Productivo e Innovador y Oaxaca Sustentable.

Oaxaca Incluyente con el Desarrollo Social, se devengaron recursos por 12 mil 208 millones 732 mil 629 pesos, mismos que representan el 57% del total al primer informe trimestral (enero-marzo 2022).

Oaxaca Moderno y Transparente, se devengaron recursos por 7 mil 120 millones 791 mil 125 pesos, mismos que representan el 33% del total al primer informe trimestral (enero-marzo 2022).

Oaxaca Seguro, se devengaron recursos por 1 mil 482 millones 433 mil 457 pesos, mismos que representan el 7% del total al primer informe trimestral (enero-marzo 2022).

Oaxaca Productivo e Innovador, se devengaron recursos por 453 millones 274 mil 716 pesos, mismos que representan el 2% del total al primer informe trimestral (enero-marzo 2022).

Oaxaca Sustentable, se devengaron recursos por 211 millones 934 mil 527 pesos, mismos que representan el 1% del total al primer informe trimestral (enero-marzo 2022).



GOBIERNO DEL ESTADO
DE OAXACA

RESUMEN POR EJE
PRIMER INFORME TRIMESTRAL ENERO - MARZO 2022

CONCEPTO	2021	2022	
	DEVENGADO	APROBADO	DEVENGADO
TOTAL GENERAL	18,975,496,171.57	24,298,467,879.95	21,477,166,455.43
OAXACA INCLUYENTE CON EL DESARROLLO SOCIAL	10,844,319,822.34	15,780,009,727.13	12,208,732,629.40
OAXACA MODERNO Y TRANSPARENTE	5,981,264,588.45	6,252,386,662.83	7,120,791,125.43
OAXACA SEGURO	1,362,131,091.11	1,524,840,104.88	1,482,433,457.03
OAXACA PRODUCTIVO E INNOVADOR	544,213,610.63	577,743,492.17	453,274,716.47
OAXACA SUSTENTABLE	243,567,059.04	163,487,892.94	211,934,527.10

RESUMEN POR EJE-TEMA
PRIMER INFORME TRIMESTRAL ENERO - MARZO 2022

CONCEPTO	2022			
	ESTATAL	RAMO 33	FEDERAL	DEVENGADO
TOTAL GENERAL	7,204,433,372.41	10,913,566,828.19	3,359,166,254.83	21,477,166,455.43
OAXACA INCLUYENTE CON EL DESARROLLO SOCIAL	3,614,685,887.24	7,147,646,270.04	1,446,400,472.12	12,208,732,629.40
OAXACA MODERNO Y TRANSPARENTE	1,646,396,172.58	3,582,149,745.46	1,892,245,207.39	7,120,791,125.43
OAXACA SEGURO	1,405,915,246.49	76,518,210.54	0.00	1,482,433,457.03
OAXACA PRODUCTIVO E INNOVADOR	397,938,329.17	38,126,936.22	17,209,451.08	453,274,716.47
OAXACA SUSTENTABLE	139,497,736.93	69,125,665.93	3,311,124.24	211,934,527.10



GOBIERNO DEL ESTADO
DE OAXACA

RESUMEN POR EJE
PRIMER INFORME TRIMESTRAL ENERO - MARZO 2022

OAXACA INCLUYENTE CON EL DESARROLLO SOCIAL	2021	2022	
	DEVENGADO	APROBADO	DEVENGADO
TOTAL	10,844,319,822.34	15,780,009,727.13	12,208,732,629.40
EDUCACIÓN	7,566,987,511.26	9,842,706,437.97	7,532,952,664.20
SALUD	2,481,473,248.15	4,895,476,996.73	3,892,836,050.05
VIVIENDA	381,313,924.42	446,360,602.77	297,860,394.17
ACCESO A LA ALIMENTACIÓN	47,960,572.77	233,875,200.20	50,741,639.43
INCLUSIÓN ECONÓMICA	35,307,124.12	50,231,520.83	36,906,398.42
GRUPOS EN SITUACIÓN DE VULNERABILIDAD	208,203,280.56	220,422,558.58	178,750,304.23
MIGRANTES	6,161,422.02	6,931,141.94	7,035,134.59
CULTURA FÍSICA Y DEPORTE	25,127,401.88	19,194,606.82	20,909,085.19
CULTURA Y ARTE	91,785,337.16	64,810,661.29	190,740,959.12

RESUMEN POR EJE-TEMA
PRIMER INFORME TRIMESTRAL ENERO -MARZO 2022

OAXACA INCLUYENTE CON EL DESARROLLO SOCIAL	2022			
	ESTATAL	RAMO 33	FEDERAL	DEVENGADO
TOTAL	3,614,685,887.24	7,147,646,270.04	1,446,400,472.12	12,208,732,629.40
EDUCACIÓN	1,340,982,134.86	5,830,983,742.86	360,986,786.48	7,532,952,664.20
SALUD	1,740,006,806.62	1,130,448,304.78	1,022,380,938.65	3,892,836,050.05
VIVIENDA	196,234,573.13	101,625,821.04	0.00	297,860,394.17
ACCESO A LA ALIMENTACIÓN	50,741,639.43	0.00	0.00	50,741,639.43
INCLUSIÓN ECONÓMICA	36,906,398.42	0.00	0.00	36,906,398.42
GRUPOS EN SITUACIÓN DE VULNERABILIDAD	101,850,304.23	76,900,000.00	0.00	178,750,304.23
MIGRANTES	7,035,134.59	0.00	0.00	7,035,134.59
CULTURA FÍSICA Y DEPORTE	13,220,683.83	7,688,401.36	0.00	20,909,085.19
CULTURA Y ARTE	127,708,212.13	0.00	63,032,746.99	190,740,959.12



GOBIERNO DEL ESTADO
DE OAXACA

RESUMEN POR EJE
PRIMER INFORME TRIMESTRAL ENERO - MARZO 2022

OAXACA MODERNO Y TRANSPARENTE	2021	2022	
	DEVENGADO	APROBADO	DEVENGADO
TOTAL	5,981,264,588.45	6,252,386,662.83	7,120,791,125.43
ADMINISTRACIÓN MODERNA	402,139,750.58	543,191,495.06	654,892,909.53
COORDINACIÓN INSTITUCIONAL	385,400,273.05	345,740,129.80	268,716,612.45
GESTIÓN PARA RESULTADOS	465,324,939.38	508,578,315.03	800,493,064.28
FINANZAS PÚBLICAS	71,082,887.25	82,146,741.09	75,158,308.29
TRANSPARENCIA Y RENDICIÓN DE CUENTAS	79,590,554.21	75,878,333.69	78,408,425.50
DESARROLLO INSTITUCIONAL MUNICIPAL	4,577,726,183.98	4,696,851,648.16	5,243,121,805.38

RESUMEN POR EJE-TEMA
PRIMER INFORME TRIMESTRAL ENERO - MARZO 2022

OAXACA MODERNO Y TRANSPARENTE	2022			
	ESTATAL	RAMO 33	FEDERAL	DEVENGADO
TOTAL	1,646,396,172.58	3,582,149,745.46	1,892,245,207.39	7,120,791,125.43
ADMINISTRACIÓN MODERNA	654,892,909.53	0.00	0.00	654,892,909.53
COORDINACIÓN INSTITUCIONAL	268,716,612.45	0.00	0.00	268,716,612.45
GESTIÓN PARA RESULTADOS	233,362,742.23	565,361,125.66	1,769,196.39	800,493,064.28
FINANZAS PÚBLICAS	75,158,308.29	0.00	0.00	75,158,308.29
TRANSPARENCIA Y RENDICIÓN DE CUENTAS	77,512,805.50	0.00	895,620.00	78,408,425.50
DESARROLLO INSTITUCIONAL MUNICIPAL	336,752,794.58	3,016,788,619.80	1,889,580,391.00	5,243,121,805.38



GOBIERNO DEL ESTADO
DE OAXACA

RESUMEN POR EJE
PRIMER INFORME TRIMESTRAL ENERO - MARZO 2022

OAXACA SEGURO	2021	2022	
	DEVENGADO	APROBADO	DEVENGADO
TOTAL	1,362,131,091.11	1,524,840,104.88	1,482,433,457.03
SEGURIDAD CIUDADANA	467,406,156.17	510,675,951.46	496,597,037.39
PROCURACIÓN DE JUSTICIA	540,413,236.04	537,384,265.71	548,096,800.98
DERECHOS HUMANOS	14,665,290.45	26,627,984.95	15,044,035.36
GOBERNABILIDAD Y PAZ SOCIAL	338,440,727.80	448,060,509.22	420,152,809.91
PREVENCIÓN Y PROTECCIÓN CONTRA DESASTRES	1,205,680.65	2,091,393.54	2,542,773.39

RESUMEN POR EJE-TEMA
PRIMER INFORME TRIMESTRAL ENERO -MARZO 2022

OAXACA SEGURO	2022			
	ESTATAL	RAMO 33	FEDERAL	DEVENGADO
TOTAL	1,405,915,246.49	76,518,210.54	0.00	1,482,433,457.03
SEGURIDAD CIUDADANA	420,078,826.85	76,518,210.54	0.00	496,597,037.39
PROCURACIÓN DE JUSTICIA	548,096,800.98	0.00	0.00	548,096,800.98
DERECHOS HUMANOS	15,044,035.36	0.00	0.00	15,044,035.36
GOBERNABILIDAD Y PAZ SOCIAL	420,152,809.91	0.00	0.00	420,152,809.91
PREVENCIÓN Y PROTECCIÓN CONTRA DESASTRES	2,542,773.39	0.00	0.00	2,542,773.39



GOBIERNO DEL ESTADO
DE OAXACA

RESUMEN POR EJE
PRIMER INFORME TRIMESTRAL ENERO - MARZO 2022

OAXACA PRODUCTIVO E INNOVADOR	2021	2022	
	DEVENGADO	APROBADO	DEVENGADO
TOTAL	544,213,610.63	577,743,492.17	453,274,716.47
PRODUCTIVIDAD AGROPECUARIA	83,366,707.97	75,202,594.27	127,385,220.94
PESCA Y ACUICULTURA	183,618.40	14,863,604.70	183,912.85
TURISMO	26,802,453.44	71,217,247.11	31,891,927.85
COMUNICACIONES Y TRANSPORTES	356,132,948.76	147,505,866.33	208,612,236.81
IMPULSO A LA ECONOMÍA Y ZONAS ECONÓMICAS ESPECIALES	77,727,882.06	268,954,179.76	85,201,418.02

RESUMEN POR EJE-TEMA
PRIMER INFORME TRIMESTRAL ENERO - MARZO 2022

OAXACA PRODUCTIVO E INNOVADOR	2022			
	ESTATAL	RAMO 33	FEDERAL	DEVENGADO
TOTAL	397,938,329.17	38,126,936.22	17,209,451.08	453,274,716.47
PRODUCTIVIDAD AGROPECUARIA	127,385,220.94	0.00	0.00	127,385,220.94
PESCA Y ACUICULTURA	183,912.85	0.00	0.00	183,912.85
TURISMO	31,891,927.85	0.00	0.00	31,891,927.85
COMUNICACIONES Y TRANSPORTES	165,564,122.35	38,126,936.22	4,921,178.24	208,612,236.81
IMPULSO A LA ECONOMÍA Y ZONAS ECONÓMICAS ESPECIALES	72,913,145.18	0.00	12,288,272.84	85,201,418.02



GOBIERNO DEL ESTADO
DE OAXACA

RESUMEN POR EJE
PRIMER INFORME TRIMESTRAL ENERO - MARZO 2022

OAXACA SUSTENTABLE	2021	2022	
	DEVENGADO	APROBADO	DEVENGADO
TOTAL	243,567,059.04	163,487,892.94	211,934,527.10
MEDIO AMBIENTE Y BIODIVERSIDAD	11,187,006.85	15,797,420.05	11,577,946.26
DESARROLLO FORESTAL	8,338,315.35	8,759,168.11	8,837,304.64
RESIDUOS SOLIDOS	317,546.43	6,528,586.45	385,171.50
ENERGÍAS ALTERNATIVAS	17,902.12	8,102,664.00	65,496.48
ORDENAMIENTO TERRITORIAL	223,706,288.29	124,300,054.33	191,068,608.22

RESUMEN POR EJE-TEMA
PRIMER INFORME TRIMESTRAL ENERO -MARZO 2022

OAXACA SUSTENTABLE	2022			
	ESTATAL	RAMO 33	FEDERAL	DEVENGADO
TOTAL	139,497,736.93	69,125,665.93	3,311,124.24	211,934,527.10
MEDIO AMBIENTE Y BIODIVERSIDAD	11,577,946.26	0.00	0.00	11,577,946.26
DESARROLLO FORESTAL	8,837,304.64	0.00	0.00	8,837,304.64
RESIDUOS SOLIDOS	385,171.50	0.00	0.00	385,171.50
ENERGÍAS ALTERNATIVAS	65,496.48	0.00	0.00	65,496.48
ORDENAMIENTO TERRITORIAL	118,631,818.05	69,125,665.93	3,311,124.24	191,068,608.22



GOBIERNO DEL ESTADO
DE OAXACA

3.1.4.- CLASIFICACIÓN ADMINISTRATIVA

La clasificación administrativa define al ejecutor o administrador directo de los recursos públicos. Esta clasificación permite identificar a los ejecutores y responsables del gasto público y facilita su ubicación, ya que se muestran los recursos asignados a las Dependencias y Entidades.

Tiene como propósitos básicos identificar las unidades administrativas a través de las cuales se realiza la asignación, gestión y rendición de los recursos financieros públicos, así como establecer las bases institucionales y sectoriales para la elaboración y análisis de las estadísticas fiscales, organizadas y agregadas, mediante su integración y consolidación, tal como lo requieren las mejores prácticas y los modelos universales establecidos en la materia. Esta clasificación además permite delimitar con precisión el ámbito de Sector Público de cada orden de gobierno y por ende los alcances de su probable responsabilidad fiscal y cuasi fiscal.

Conforme a esta clasificación, el gasto público que se informa en este periodo abarca las actuaciones, en el marco de su competencia, de los Poderes Ejecutivo, Legislativo y Judicial, de los Órganos Autónomos, Organismos Públicos Descentralizados, Fideicomisos Públicos, Instituciones Públicas de Seguridad Social y Municipios.

El gasto total devengado al primer informe trimestral del ejercicio fiscal 2022, fue de 21 mil 477 millones 166 mil 455 pesos.

Administración Pública Centralizada, al primer informe trimestral (enero-marzo 2022), devengó la cantidad de 3 mil 375 millones 353 mil 674 pesos, lo que representó el 16% del monto total del presupuesto devengado durante este periodo.

Poder Legislativo, al primer informe trimestral (enero-marzo 2022), devengó la cantidad de 224 millones 521 mil 110 pesos, que representó el 1% del monto total del presupuesto devengado durante este periodo.

Poder Judicial, al primer informe trimestral (enero-marzo 2022), devengó la cantidad de 320 millones 150 mil 626 pesos, que representó el 1% del monto total del presupuesto devengado durante este periodo.



GOBIERNO DEL ESTADO
DE OAXACA

Órganos Autónomos, al primer informe trimestral (enero-marzo de 2022), devengó la cantidad de 665 millones 205 mil 591 pesos, que representó el 3% del monto del monto total del presupuesto devengado durante este periodo.

Organismos Públicos Descentralizados, al primer informe trimestral (enero-marzo 2022), devengó la cantidad de 11 mil 594 millones 126 mil 411 pesos, que representa el 54% del monto total del presupuesto devengado durante este periodo.

Fideicomisos Públicos, al primer informe trimestral (enero-marzo 2022), devengó la cantidad de 4 millones 419 mil 191 pesos, que representó el 0% del monto total del presupuesto devengado durante este periodo.

Instituciones Públicas de Seguridad Social, al primer informe trimestral (enero-marzo 2022), devengó la cantidad de 122 millones 909 mil 218 pesos, que representó el 1% del monto total del presupuesto devengado durante este periodo.

Municipios, al primer informe trimestral (enero-marzo 2022), devengó la cantidad de 5 mil 170 millones 480 mil 632 pesos, lo que representa el 24% del monto total del presupuesto devengado durante este periodo.

CLASIFICACIÓN ADMINISTRATIVA
PRIMER INFORME TRIMESTRAL ENERO -MARZO 2022

CONCEPTO	2021	2022	
	DEVENGADO	APROBADO	DEVENGADO
TOTAL GENERAL	18,975,496,171.57	24,298,467,879.95	21,477,166,455.43
ADMINISTRACIÓN PÚBLICA CENTRALIZADA	2,778,471,079.52	4,156,296,296.27	3,375,353,674.83
PODER LEGISLATIVO	345,271,327.61	225,745,737.66	224,521,110.02
PODER JUDICIAL	329,716,327.19	275,114,998.49	320,150,626.09
ÓRGANOS AUTÓNOMOS	608,860,397.71	759,816,424.14	665,205,591.13
ORGANISMOS PÚBLICOS DESCENTRALIZADOS	10,333,459,411.12	14,097,612,349.59	11,594,126,411.78
FIDEICOMISOS PÚBLICOS	4,972,434.55	4,795,846.99	4,419,191.09
INSTITUCIONES PÚBLICAS DE SEGURIDAD SOCIAL	71,764,396.87	124,600,227.75	122,909,218.08
MUNICIPIOS	4,502,980,797.00	4,654,485,999.06	5,170,480,632.41



GOBIERNO DEL ESTADO
DE OAXACA

CLASIFICACIÓN ADMINISTRATIVA
PRIMER INFORME TRIMESTRAL ENERO -MARZO 2022

ADMINISTRACIÓN PÚBLICA CENTRALIZADA	2021	2022	
	DEVENGADO	APROBADO	DEVENGADO
TOTAL GENERAL	2,778,471,079.52	4,156,296,296.27	3,375,353,674.83
GUBERNATURA	48,259,050.89	52,677,554.08	56,284,903.89
SECRETARÍA GENERAL DE GOBIERNO	91,388,090.14	100,699,989.82	99,601,448.37
SECRETARÍA DE SEGURIDAD PÚBLICA	373,416,402.74	426,587,449.87	412,837,507.66
SECRETARÍA DE LAS INFRAESTRUCTURAS Y EL ORDENAMIENTO TERRITORIAL SUSTENTABLE	494,476,006.19	73,281,480.86	447,231,612.35
SECRETARÍA DE MOVILIDAD	49,933,375.10	49,195,910.98	47,730,516.92
SECRETARÍA DE LAS CULTURAS Y ARTES DE OAXACA	45,751,568.77	51,466,096.65	51,443,501.41
SECRETARÍA DE BIENESTAR DEL ESTADO DE OAXACA	213,870,260.14	25,234,521.68	133,380,825.33
SECRETARÍA DE PUEBLOS INDÍGENAS Y AFROMEXICANO	8,939,466.06	9,282,061.80	8,197,190.79
SECRETARÍA DE DESARROLLO AGROPECUARIO, PESCA Y ACUACULTURA	87,335,076.97	79,366,928.17	131,532,217.09
SECRETARÍA DE FINANZAS	186,764,249.46	191,417,015.49	184,361,748.65
INVERSIÓN, PREVISIÓN Y PARIPASSU	0.00	1,862,613,115.75	0.00
SECRETARÍA DE FINANZAS-NORMATIVA	363,631,554.76	400,297,520.18	691,940,475.62
SECRETARÍA DE ADMINISTRACIÓN	291,903,172.22	353,687,825.88	287,487,834.11
SECRETARÍA DE ADMINISTRACIÓN-DIRECCIÓN DE RECURSOS HUMANOS	104,086,664.30	133,751,715.92	368,378,218.99
SECRETARÍA DE LA CONTRALORÍA Y TRANSPARENCIA GUBERNAMENTAL	47,823,300.17	37,492,494.80	42,790,223.22
JEFATURA DE LA GUBERNATURA (EXTINTA)	6,654,466.87	0.00	0.00
CONSEJERÍA JURÍDICA DEL GOBIERNO DEL ESTADO	92,614,094.12	101,437,480.93	106,308,075.06
COORDINACIÓN GENERAL DE EDUCACIÓN MEDIA SUPERIOR Y SUPERIOR, CIENCIA Y TECNOLOGÍA	30,303,158.65	9,832,797.39	30,986,954.11
COORDINACIÓN GENERAL DE COMUNICACIÓN SOCIAL Y VOCERÍA DEL GOBIERNO DEL ESTADO	17,678,503.01	47,928,621.58	45,225,071.08
COORDINACIÓN PARA LA ATENCIÓN DE LOS DERECHOS HUMANOS	1,799,294.11	2,119,726.91	1,628,186.90
COORDINACIÓN GENERAL DEL COMITÉ ESTATAL DE PLANEACIÓN PARA EL DESARROLLO DE OAXACA	33,294,644.86	36,786,839.14	39,578,576.54
SECRETARIADO EJECUTIVO DEL SISTEMA ESTATAL DE SEGURIDAD PÚBLICA	95,232,840.15	9,289,857.22	85,058,178.77
SECRETARÍA DE ECONOMÍA	47,740,212.78	56,574,873.40	52,186,638.79
SECRETARÍA DE TURISMO	25,706,189.43	27,913,701.36	30,708,915.85
SECRETARÍA DE LAS MUJERES DE OAXACA	9,769,605.05	5,701,968.00	9,766,035.90
SECRETARÍA DEL MEDIO AMBIENTE, ENERGÍAS Y DESARROLLO SUSTENTABLE	10,099,832.58	11,658,748.41	10,708,817.43



GOBIERNO DEL ESTADO
DE OAXACA

CLASIFICACIÓN ADMINISTRATIVA
PRIMER INFORME TRIMESTRAL ENERO -MARZO 2022

PODER LEGISLATIVO	2021	2022	
	DEVENGADO	APROBADO	DEVENGADO
TOTAL	345,271,327.61	225,745,737.66	224,521,110.02
CONGRESO DEL ESTADO	321,934,667.64	200,787,782.00	199,784,037.17
ÓRGANO SUPERIOR DE FISCALIZACIÓN DEL ESTADO DE OAXACA	23,336,659.97	24,957,955.66	24,737,072.85

CLASIFICACIÓN ADMINISTRATIVA
PRIMER INFORME TRIMESTRAL ENERO -MARZO 2022

PODER JUDICIAL	2021	2022	
	DEVENGADO	APROBADO	DEVENGADO
TOTAL	329,716,327.19	275,114,998.49	320,150,626.09
TRIBUNAL SUPERIOR DE JUSTICIA	44,299,286.82	64,207,087.85	53,010,874.17
CONSEJO DE LA JUDICATURA	285,417,040.37	210,907,910.64	267,139,751.92

CLASIFICACIÓN ADMINISTRATIVA
PRIMER INFORME TRIMESTRAL ENERO -MARZO 2022

ÓRGANOS AUTÓNOMOS	2021	2022	
	DEVENGADO	APROBADO	DEVENGADO
TOTAL	608,860,397.71	759,816,424.14	665,205,591.13
DEFENSORÍA DE LOS DERECHOS HUMANOS DEL PUEBLO DE OAXACA	9,012,617.66	9,588,528.51	9,464,881.79
INSTITUTO ESTATAL ELECTORAL Y DE PARTICIPACIÓN CIUDADANA DE OAXACA	143,017,888.06	201,352,490.50	174,487,677.30
UNIVERSIDAD AUTÓNOMA "BENITO JUÁREZ" DE OAXACA	267,030,985.00	302,809,857.54	271,002,260.08
COMISIÓN ESTATAL DE ARBITRAJE MÉDICO DE OAXACA	2,749,780.60	2,844,032.13	2,742,885.07
ÓRGANO GARANTE DE ACCESO A LA INFORMACIÓN PÚBLICA, TRANSPARENCIA, PROTECCIÓN DE DATOS PERSONALES Y BUEN GOBIERNO DEL ESTADO DE OAXACA.	4,950,219.53	6,864,123.48	7,440,456.07
FISCALÍA GENERAL DEL ESTADO DE OAXACA	164,382,584.55	206,033,730.80	173,039,178.89
TRIBUNAL ELECTORAL DEL ESTADO DE OAXACA	9,366,414.65	14,572,930.45	12,571,117.04
TRIBUNAL DE JUSTICIA ADMINISTRATIVA DEL ESTADO DE OAXACA	8,349,907.66	12,275,930.71	11,531,079.90
UNIVERSIDAD AUTÓNOMA COMUNAL DE OAXACA	0.00	3,474,800.02	2,926,054.99



GOBIERNO DEL ESTADO
DE OAXACA

CLASIFICACIÓN ADMINISTRATIVA
PRIMER INFORME TRIMESTRAL ENERO -MARZO 2022

ORGANISMOS PÚBLICOS DESCENTRALIZADOS	2021	2022	
	DEVENGADO	APROBADO	DEVENGADO
TOTAL	10,333,459,411.12	14,097,612,349.59	11,594,126,411.78
CAMINOS Y AEROPISTAS DE OAXACA	293,272,410.87	59,550,540.25	108,280,356.28
CASA DE LA CULTURA OAXAQUEÑA	8,243,346.11	8,819,959.33	8,373,996.78
CENTRO DE LAS ARTES DE SAN AGUSTÍN	1,517,741.71	1,602,545.66	2,257,282.04
COLEGIO DE BACHILLERES DEL ESTADO DE OAXACA	318,792,907.86	338,692,602.40	460,483,168.22
COLEGIO DE ESTUDIOS CIENTÍFICOS Y TECNOLÓGICOS DEL ESTADO DE OAXACA	178,876,578.43	240,152,066.25	219,967,892.75
COLEGIO SUPERIOR PARA LA EDUCACIÓN INTEGRAL INTERCULTURAL DE OAXACA	44,285,142.48	52,998,415.32	46,853,800.48
COMISIÓN ESTATAL DE VIVIENDA	160,821,538.48	24,175,764.70	112,377,974.02
COMISIÓN ESTATAL DEL AGUA	102,285,951.15	72,885,769.85	108,280,464.34
COMISIÓN ESTATAL FORESTAL	4,553,564.75	4,787,136.91	4,874,221.34
COMISIÓN ESTATAL PARA LA PLANEACIÓN DE LA EDUCACIÓN SUPERIOR EN EL ESTADO DE OAXACA	382,547.69	447,874.77	400,585.13
COMISIÓN ESTATAL PARA LA PLANEACIÓN Y PROGRAMACIÓN DE LA EDUCACIÓN MEDIA SUPERIOR DEL ESTADO DE OAXACA	0.00	235,986.36	218,286.89
COMISIÓN PARA LA REGULARIZACIÓN DE LA TENENCIA DE LA TIERRA URBANA DEL ESTADO DE OAXACA	1,034,186.18	1,329,364.47	1,218,550.75
CONSEJO ESTATAL PARA LA PREVENCIÓN Y CONTROL DEL SIDA	3,567,753.74	2,666,564.20	1,781,133.37
CONSEJO OAXAQUEÑO DE CIENCIA, TECNOLOGÍA E INNOVACIÓN.	824,977.56	833,918.72	2,376,206.62
COORDINACIÓN ESTATAL DE PROTECCIÓN CIVIL DE OAXACA	1,193,376.81	2,073,693.54	2,527,343.89
CORPORACIÓN OAXAQUEÑA DE RADIO Y TELEVISIÓN	12,492,396.24	15,878,771.42	15,468,476.59
DIRECCIÓN GENERAL DE POBLACIÓN DE OAXACA	1,119,571.67	1,027,805.97	864,183.98
HOSPITAL DE LA NIÑEZ OAXAQUEÑA	14,368,254.49	12,320,039.19	15,432,067.10
INSTITUTO DE CAPACITACIÓN Y PRODUCTIVIDAD PARA EL TRABAJO DEL ESTADO DE OAXACA	14,208,634.16	20,359,078.75	20,244,007.59
INSTITUTO DE ESTUDIOS DE BACHILLERATO DEL ESTADO DE OAXACA	169,274,701.72	118,449,328.31	160,123,773.64
INSTITUTO DE LA JUVENTUD DEL ESTADO DE OAXACA	6,313,189.24	6,004,262.15	6,559,885.44
INSTITUTO DEL PATRIMONIO CULTURAL DEL ESTADO DE OAXACA	35,725,743.32	1,922,059.65	68,446,854.02
INSTITUTO ESTATAL DE EDUCACIÓN PARA ADULTOS	25,222,120.15	54,727,816.38	34,971,040.82
INSTITUTO ESTATAL DE EDUCACIÓN PÚBLICA DE OAXACA	5,914,967,785.37	7,868,693,943.10	5,727,615,189.99
INSTITUTO OAXAQUEÑO CONSTRUCTOR DE INFRAESTRUCTURA FÍSICA EDUCATIVA	29,079,654.97	10,267,597.36	42,586,731.54
INSTITUTO OAXAQUEÑO DE ATENCIÓN AL MIGRANTE	6,161,422.02	6,931,141.94	7,035,134.59
INSTITUTO OAXAQUEÑO DE LAS ARTESANÍAS	2,784,501.83	3,223,353.14	3,018,304.90
INSTITUTO TECNOLÓGICO SUPERIOR DE SAN MIGUEL EL GRANDE	5,514,644.76	9,431,945.52	4,726,495.31



GOBIERNO DEL ESTADO
DE OAXACA

ORGANISMOS PÚBLICOS DESCENTRALIZADOS	2021	2022	
	DEVENGADO	APROBADO	DEVENGADO
INSTITUTO TECNOLÓGICO SUPERIOR DE TEPOSCOLULA	10,845,591.21	7,219,930.70	17,073,097.99
NOVAUNIVERSITAS	11,002,301.86	8,803,450.11	10,367,760.28
SERVICIOS DE AGUA POTABLE Y ALCANTARILLADO DE OAXACA	95,709,201.76	77,525,927.22	77,201,955.81
SERVICIOS DE SALUD DE OAXACA	2,463,537,239.92	4,619,490,393.34	3,875,622,849.58
SISTEMA PARA EL DESARROLLO INTEGRAL DE LA FAMILIA DEL ESTADO DE OAXACA	95,773,825.95	89,058,297.97	92,708,062.86
UNIVERSIDAD DE CHALCATONGO	3,772,269.68	4,252,968.74	4,332,378.78
UNIVERSIDAD DE LA CAÑADA	11,060,768.35	8,860,990.10	14,548,353.73
UNIVERSIDAD DE LA COSTA	4,235,049.03	5,058,681.97	4,673,363.02
UNIVERSIDAD DE LA SIERRA JUÁREZ	12,610,286.64	10,019,457.86	14,574,870.54
UNIVERSIDAD DE LA SIERRA SUR	34,262,134.08	34,778,693.95	43,060,495.73
UNIVERSIDAD DEL ISTMO	28,189,688.64	26,470,574.85	31,245,525.58
UNIVERSIDAD DEL MAR	49,120,660.99	53,921,481.12	46,721,998.17
UNIVERSIDAD DEL PAPALOAPAN	29,482,399.93	31,491,398.40	31,019,569.00
UNIVERSIDAD TECNOLÓGICA DE LA MIXTECA	46,150,033.21	51,709,588.93	49,559,309.44
UNIVERSIDAD TECNOLÓGICA DE LA SIERRA SUR DE OAXACA	2,679,232.57	3,167,481.98	2,911,747.78
UNIVERSIDAD TECNOLÓGICA DE LOS VALLES CENTRALES DE OAXACA	8,119,821.92	9,145,249.31	8,862,031.78
DEFENSORÍA PÚBLICA DEL ESTADO DE OAXACA	18,769,996.64	19,940,847.74	20,366,050.57
INSTITUTO OAXAQUEÑO DEL EMPRENDEDOR Y DE LA COMPETITIVIDAD	7,102,241.32	3,570,559.63	4,429,613.71
INSTITUTO DE LA FUNCIÓN REGISTRAL DEL ESTADO DE OAXACA	4,361,314.95	4,766,897.54	4,451,054.07
SECRETARÍA EJECUTIVA DEL SISTEMA ESTATAL DE COMBATE A LA CORRUPCIÓN	3,480,374.54	4,563,759.75	3,440,673.36
ORGANISMO OPERADOR ENCARGADO DE LA GESTIÓN Y MANEJO INTEGRAL DE LOS RESIDUOS SÓLIDOS URBANOS Y DE MANEJO ESPECIAL DEL ESTADO DE OAXACA	310,946.43	461,528.45	346,653.24
COORDINACIÓN GENERAL DE ATENCIÓN REGIONAL	5,613,355.49	8,393,114.03	4,809,832.78
TELEBACHILLERATO COMUNITARIO DEL ESTADO DE OAXACA	15,845,778.62	13,677,781.62	14,197,898.15
COORDINACIÓN GENERAL DE UNIDADES Y CARAVANAS MÓVILES DE SERVICIOS GRATUITOS	2,613,503.74	3,272,182.43	2,809,977.78
INSTITUTO DE CULTURA FÍSICA Y DEPORTE DE OAXACA	10,063,607.58	13,194,605.82	12,634,652.37
COORDINACIÓN GENERAL DE ENLACE FEDERAL	879,154.61	1,141,812.49	953,807.40
COORDINACIÓN GENERAL DE RELACIONES INTERNACIONALES	960,875.70	1,183,284.61	1,026,700.33
SISTEMA DE TRANSPORTE COLECTIVO METROPOLITANO CITYBUS OAXACA	0.00	2,431,243.68	1,123,827.16
UNIVERSIDAD POLITÉCNICA DE NOCHIXTLÁN ABRAHAM CASTELLANOS	23,112.00	1,592,676.52	912,411.18
COMISIÓN ESTATAL DE BÚSQUEDA DE PERSONAS DESAPARECIDAS PARA EL ESTADO DE OAXACA	0.00	2,318,178.30	0.00
DIRECCIÓN GENERAL DEL HANGAR OFICIAL DEL GOBIERNO DEL ESTADO	0.00	32,081,727.92	7,989,630.41
CENTRO DE CONCILIACIÓN LABORAL DEL ESTADO DE OAXACA	0.00	3,558,236.90	2,786,850.79



GOBIERNO DEL ESTADO
DE OAXACA

CLASIFICACIÓN ADMINISTRATIVA
PRIMER INFORME TRIMESTRAL ENERO -MARZO 2022

FIDEICOMISOS PÚBLICOS	2021	2022	
	DEVENGADO	APROBADO	DEVENGADO
TOTAL	4,972,434.55	4,795,846.99	4,419,191.09
FIDEICOMISO PARA EL DESARROLLO LOGÍSTICO DEL ESTADO DE OAXACA	2,016,379.42	2,171,014.39	1,976,604.17
FIDEICOMISO DE FOMENTO PARA EL ESTADO DE OAXACA	1,859,791.12	1,372,835.53	1,259,574.92
OFICINA DE CONVENCIONES Y VISITANTES DE OAXACA "OCV OAXACA"	1,096,264.01	1,251,997.07	1,183,012.00

CLASIFICACIÓN ADMINISTRATIVA
PRIMER INFORME TRIMESTRAL ENERO -MARZO 2022

INSTITUCIONES PÚBLICAS DE SEGURIDAD SOCIAL	2021	2022	
	DEVENGADO	APROBADO	DEVENGADO
TOTAL	71,764,396.87	124,600,227.75	122,909,218.08
OFICINA DE PENSIONES DEL ESTADO DE OAXACA	71,764,396.87	124,600,227.75	122,909,218.08

CLASIFICACIÓN ADMINISTRATIVA
PRIMER INFORME TRIMESTRAL ENERO -MARZO 2022

MUNICIPIOS	2021	2022	
	DEVENGADO	APROBADO	DEVENGADO
TOTAL	4,502,980,797.00	4,654,485,999.06	5,170,480,632.41
MUNICIPIOS - PARTICIPACIONES Y APORTACIONES	4,502,980,797.00	4,654,485,999.06	5,170,480,632.41



GOBIERNO DEL ESTADO
DE OAXACA

3.2.- INVERSIÓN PÚBLICA

RESUMEN DE INVERSIÓN POR CLAVE DE FINANCIAMIENTO
ENERO MARZO 2022

Concepto		Estatal	Ramo 33	Federal	Devengado
A	ESTATAL	468,025,914.48	0.00	0.00	468,025,914.48
A	NO ETIQUETADO	468,025,914.48	0.00	0.00	468,025,914.48
AA	RECURSOS FISCALES	206,849,328.27	0.00	0.00	206,849,328.27
AAE	APROVECHAMIENTOS	206,602,056.00	0.00	0.00	206,602,056.00
AAED	DONATIVOS	206,602,056.00	0.00	0.00	206,602,056.00
AAEDA	DONATIVOS NACIONALES	206,602,056.00	0.00	0.00	206,602,056.00
AAEDA0720	FUNDACION GRUPO MEXICO	206,602,056.00	0.00	0.00	206,602,056.00
AAL	RECURSOS FISCALES (DE LIBRE DISPOSICIÓN)	247,272.27	0.00	0.00	247,272.27
AALB	ASIGNACIÓN PARA INVERSIÓN	247,272.27	0.00	0.00	247,272.27
AALBA	ASIGNACIÓN PARA INVERSIÓN	247,272.27	0.00	0.00	247,272.27
AALBA0220	ASIGNACIÓN PARA INVERSIÓN	247,272.27	0.00	0.00	247,272.27
AB	FINANCIAMIENTOS INTERNOS	174,407,528.61	0.00	0.00	174,407,528.61
ABB	BANCA DE DESARROLLO	174,407,528.61	0.00	0.00	174,407,528.61
ABBA	BANCA DE DESARROLLO	174,407,528.61	0.00	0.00	174,407,528.61
ABBAA	BANCA DE DESARROLLO	174,407,528.61	0.00	0.00	174,407,528.61
ABBAA0920	CREDITO BANOBRAS 2000 MDP (IPP)	160,835,959.75	0.00	0.00	160,835,959.75
ABBAA1020	CREDITO BANOBRAS 363 MDP (IPP)	13,571,568.86	0.00	0.00	13,571,568.86
AE	RECURSOS FEDERALES	82,042,912.29	0.00	0.00	82,042,912.29
AEA	PARTICIPACIONES	69,782,706.13	0.00	0.00	69,782,706.13
AEAA	PARTICIPACIONES FEDERALES PARA EL ESTADO	69,782,706.13	0.00	0.00	69,782,706.13
AEAAA	FONDO GENERAL DE PARTICIPACIONES	69,782,706.13	0.00	0.00	69,782,706.13
AEAAA0322	PARIPASSU ESTATAL	1,833,525.00	0.00	0.00	1,833,525.00
AEAAA0419	ASIGNACIÓN ORDINARIA DE OPERACIÓN	9,650,439.00	0.00	0.00	9,650,439.00
AEAAA0420	ASIGNACIÓN ORDINARIA DE OPERACIÓN	25,552,834.68	0.00	0.00	25,552,834.68
AEAAA0422	ASIGNACIÓN ORDINARIA DE OPERACIÓN	4,891,993.12	0.00	0.00	4,891,993.12
AEAAA0921	ANEXO 7 REASIGNACIONES PRESUPUESTARIAS	12,020,534.47	0.00	0.00	12,020,534.47
AEAAA1022	ANEXO 8 ASIGNACIONES PRESUPUESTARIAS	15,833,379.86	0.00	0.00	15,833,379.86
AEB	CONVENIOS E INCENTIVOS DERIVADOS DE LA COLABORACIÓN FISCAL	12,260,206.16	0.00	0.00	12,260,206.16
AEBA	CONVENIOS E INCENTIVOS DERIVADOS DE LA COLABORACIÓN FISCAL PARA EL ESTADO	12,260,206.16	0.00	0.00	12,260,206.16
AEBAA	CONVENIOS E INCENTIVOS DERIVADOS DE LA COLABORACIÓN FISCAL PARA EL ESTADO	12,260,206.16	0.00	0.00	12,260,206.16
AEBAA0121	CONVENIOS E INCENTIVOS DERIVADOS DE LA COLABORACIÓN FISCAL PARA EL ESTADO	12,260,206.16	0.00	0.00	12,260,206.16

Continúa. . .



GOBIERNO DEL ESTADO
DE OAXACA

Concepto		Estatal	Ramo 33	Federal	Devengado
AG	OTROS RECURSOS DE LIBRE DISPOSICIÓN	4,726,145.31	0.00	0.00	4,726,145.31
AGA	OTROS RECURSOS DE LIBRE DISPOSICIÓN	4,726,145.31	0.00	0.00	4,726,145.31
AGAA	APORTACIONES MUNICIPALES PARA MEZCLA DE RECURSOS	3,221,976.77	0.00	0.00	3,221,976.77
AGAAA	APORTACIONES MUNICIPALES PARA MEZCLA DE RECURSOS	3,221,976.77	0.00	0.00	3,221,976.77
AGAAA0121	APORTACIONES MUNICIPALES PARA MEZCLA DE RECURSOS	3,221,976.77	0.00	0.00	3,221,976.77
AGAC	APORTACIONES	1,504,168.54	0.00	0.00	1,504,168.54
AGACA	APORTACIONES	1,504,168.54	0.00	0.00	1,504,168.54
AGACA0117	MULTAS ELECTORALES	1,504,168.54	0.00	0.00	1,504,168.54
B	FEDERAL	0.00	543,311,577.81	75,548,175.89	618,859,753.70
A	NO ETIQUETADO	0.00	0.00	1,760,811.87	1,760,811.87
AE	RECURSOS FEDERALES	0.00	0.00	1,760,811.87	1,760,811.87
AEC	CONVENIOS DE LIBRE DISPOSICION	0.00	0.00	1,760,811.87	1,760,811.87
AECA	CONVENIOS DE LIBRE DISPOSICION	0.00	0.00	1,760,811.87	1,760,811.87
AECAA	RAMO 23 PROVISIONES SALARIALES Y ECONOMICAS	0.00	0.00	1,760,811.87	1,760,811.87
AECAA0521	FONDO DE ESTABILIZACION DE LOS INGRESOS DE LAS ENTIDADES FEDERATIVAS	0.00	0.00	1,760,811.87	1,760,811.87
B	ETIQUETADO	0.00	543,311,577.81	73,787,364.02	617,098,941.83
BE	RECURSOS FEDERALES	0.00	543,311,577.81	73,787,364.02	617,098,941.83
BEA	APORTACIONES (RAMO 33)	0.00	543,311,577.81	0.00	543,311,577.81
BEAB	FONDO DE APORTACIONES PARA LOS SERVICIOS DE SALUD	0.00	41,852,618.67	0.00	41,852,618.67
BEABA	FASSA CAPITAL	0.00	41,852,618.67	0.00	41,852,618.67
BEABA0121	FASSA CAPITAL	0.00	41,852,618.67	0.00	41,852,618.67
BEAC	FONDO DE APORTACIONES PARA LA INFRAESTRUCTURA SOCIAL ESTATAL	0.00	227,126,409.69	0.00	227,126,409.69
BEACA	FISE CAPITAL	0.00	217,882,038.36	0.00	217,882,038.36
BEACA0221	FAIS - FISE CAPITAL	0.00	217,882,038.36	0.00	217,882,038.36
BEACB	FISE PRODUCTOS FINANCIEROS	0.00	9,244,371.33	0.00	9,244,371.33
BEACB0121	FAIS - FISE PRODUCTOS FINANCIEROS	0.00	9,244,371.33	0.00	9,244,371.33
BEAG	FONDO DE APORTACIONES MÚLTIPLES - EDUCATIVA BASICA	0.00	123,138,208.79	0.00	123,138,208.79
BEAGA	FAM EDUCATIVA BASICA CAPITAL	0.00	120,790,647.80	0.00	120,790,647.80
BEAGA0221	FAM IEB CAPITAL	0.00	71,778,027.06	0.00	71,778,027.06
BEAGA0419	FAM IEB REMANENTES POTENCIACIÓN CAPITAL	0.00	1,100,576.00	0.00	1,100,576.00
BEAGA0420	FAM IEB REMANENTES POTENCIACIÓN CAPITAL	0.00	15,383,101.16	0.00	15,383,101.16
BEAGA0421	FAM IEB REMANENTES POTENCIACIÓN CAPITAL	0.00	32,528,943.58	0.00	32,528,943.58

Continúa . . .



GOBIERNO DEL ESTADO
DE OAXACA

Concepto		Estatal	Ramo 33	Federal	Devengado
BEAGB	FAM EDUCATIVA BÁSICA PRODUCTOS FINANCIEROS	0.00	2,347,560.99	0.00	2,347,560.99
BEAGB0219	FAM IEB REMANENTES POTENCIACIÓN P.F.	0.00	1,939,177.16	0.00	1,939,177.16
BEAGB0220	FAM IEB REMANENTES POTENCIACIÓN P.F.	0.00	408,383.83	0.00	408,383.83
BEAH	FONDO DE APORTACIONES MÚLTIPLES - EDUCATIVA SUPERIOR	0.00	74,676,130.12	0.00	74,676,130.12
BEAHA	FAM EDUCATIVA SUPERIOR CAPITAL	0.00	71,639,541.31	0.00	71,639,541.31
BEAHA0221	FAM IES CAPITAL	0.00	51,392,170.66	0.00	51,392,170.66
BEAHA0320	FAM IES REMANENTES POTENCIACIÓN CAPITAL	0.00	7,977,077.21	0.00	7,977,077.21
BEAHA0321	FAM IES REMANENTES POTENCIACIÓN CAPITAL	0.00	12,270,293.44	0.00	12,270,293.44
BEAHB	FAM EDUCATIVA SUPERIOR (MEDIA SUPERIOR)	0.00	2,826,892.72	0.00	2,826,892.72
BEAHB0320	FAM MEDIA SUPERIOR REMANENTES POTENCIACIÓN CAPITAL	0.00	1,856,475.43	0.00	1,856,475.43
BEAHB0321	FAM MEDIA SUPERIOR REMANENTES POTENCIACIÓN CAPITAL	0.00	970,417.29	0.00	970,417.29
BEAHC	FAM EDUCATIVA SUPERIOR PRODUCTOS FINANCIEROS	0.00	209,696.09	0.00	209,696.09
BEAHC0119	FAM IES REMANENTES POTENCIACIÓN P.F.	0.00	187,638.96	0.00	187,638.96
BEAHC0220	FAM MEDIA SUPERIOR REMANENTES POTENCIACIÓN P. F.	0.00	22,057.13	0.00	22,057.13
BEAK	FONDO DE APORTACIONES PARA LA SEGURIDAD PÚBLICA DE LOS ESTADOS Y DEL DISTRITO FEDERAL	0.00	76,518,210.54	0.00	76,518,210.54
BEAKA	FASP CAPITAL	0.00	76,518,210.54	0.00	76,518,210.54
BEAKA0121	FASP CAPITAL	0.00	76,518,210.54	0.00	76,518,210.54
BEB	CONVENIOS	0.00	0.00	62,815,396.58	62,815,396.58
BEBG	RAMO 12 - SALUD (CONVENIOS)	0.00	0.00	460,000.00	460,000.00
BEBGZ	OTROS NO INCLUIDOS EN LAS CLASIFICACIONES ANTERIORES (SALUD)	0.00	0.00	460,000.00	460,000.00
BEBGZ1921	FORTALECIMIENTO DEL SISTEMA PUBLICO DE SALUD DEL EDO DE OAX EN BENEFICIO DE LAS PERSONAS SIN SEGURIDAD SOCIAL	0.00	0.00	460,000.00	460,000.00
BEBR	RAMO 48 - CULTURA	0.00	0.00	62,355,396.58	62,355,396.58
BEBRD	PROGRAMA NACIONAL DE RECONSTRUCCION	0.00	0.00	62,355,396.58	62,355,396.58
BEBRD0821	PALACIO MUNICIPAL DE SANTA MARÍA SUCHIXTLÁN SAN ANDRES SINAXTLA	0.00	0.00	678,679.36	678,679.36
BEBRD1721	CASA ODRIOZOLA SAN PEDRO Y SAN PABLO TEPOSCOLULA	0.00	0.00	1,648,127.39	1,648,127.39
BEBRD1821	TEMPLO Y EX CONVENTO DE TEPOSCOLULA SAN PEDRO Y SAN PABLO TEPOSCOLULA	0.00	0.00	1,697,974.77	1,697,974.77
BEBRD1921	TEMPLO DE SAN JOSE CHILTEPEC SAN JOSE CHILTEPEC SAN CARLOS YAUTEPEC	0.00	0.00	2,696,650.06	2,696,650.06

Continúa . . .



GOBIERNO DEL ESTADO
DE OAXACA

Concepto		Estatal	Ramo 33	Federal	Devengado
BEBRD2021	TEMPLO DE SANTA MARIA DEL MAR HEROICA CIUDAD DE JUCHITAN DE ZARAGOZA	0.00	0.00	4,194,330.08	4,194,330.08
BEBRD2121	TEMPLO DEL CARMEN MIAHUATLAN MIAHUATLAN DE PORFIRIO DIAZ	0.00	0.00	947,686.26	947,686.26
BEBRD2221	CAPILLA DE SAN FRANCISCO MIAHUATLAN MIAHUATLAN DE PORFIRIO DIAZ	0.00	0.00	948,129.72	948,129.72
BEBRD2321	TEMPLO DE SANTA CATARINA MARTIR MIAHUATLAN DE PORFIRIO DIAZ	0.00	0.00	888,347.16	888,347.16
BEBRD2421	TEMPLO DE SAN PABLO APOSTOL SAN PABLO COATLAN	0.00	0.00	3,246,402.56	3,246,402.56
BEBRD2521	MONTE DE PIEDAD SANTO DOMINGO TEHUANTEPEC	0.00	0.00	1,738,389.95	1,738,389.95
BEBRD2621	TEMPLO DE SAN JUAN BAUTISTA SAN JUAN CACAHUATEPEC	0.00	0.00	233,949.52	233,949.52
BEBRD2721	CASA DE LA CULTURA HEROICA CIUDAD DE TLAXIACO	0.00	0.00	1,011,227.33	1,011,227.33
BEBRD2821	CASA DE LA POLVORA HEROICA CIUDAD DE HUAJUAPAN DE LEON	0.00	0.00	655,477.46	655,477.46
BEBRD2921	BIBLIOTECA PUBLICA MUNICIPAL MIXTEQUILLA SANTA MARIA MIXTEQUILLA	0.00	0.00	588,519.63	588,519.63
BEBRD3021	ESTACION DE FERROCARRIL CIUDAD IXTEPEC	0.00	0.00	2,147,018.28	2,147,018.28
BEBRD3121	ESTACION MOGOÑE GUICHICOVI SAN JUAN GUICHICOVI	0.00	0.00	808,960.34	808,960.34
BEBRD3221	ESTACION DE FERROCARRIL SAN PABLO HUIXTEPEC	0.00	0.00	729,523.86	729,523.86
BEBRD3321	ESTACION DEL FERROCARRIL DE OCOTLAN OCOTLAN DE MORELOS	0.00	0.00	752,026.39	752,026.39
BEBRD3421	TEMPLO DE SANTA ELENA SANTIAGO JAMILTEPEC	0.00	0.00	1,698,068.24	1,698,068.24
BEBRD3621	TEMPLO DE NUESTRA SEÑORA DE LA LUZ TUTUTEPEC VILLA DE MELCHOR OCAMPO	0.00	0.00	104,562.30	104,562.30
BEBRD3921	MUSEO COMUNITARIO ATZOMPA SANTA MARÍA ATZOMPA	0.00	0.00	253,261.03	253,261.03
BEBRD4021	CASA DE LA ESTACION ZAACHILA VILLA DE ZAACHILA	0.00	0.00	348,847.88	348,847.88
BEBRD4121	PALACIO MUNICIPAL SAN BARTOLO COYOTEPEC	0.00	0.00	63,669.00	63,669.00
BEBRD4221	TEMPLO DE SANTA LUCIA MIAHUATLAN SANTA LUCIA MIAHUATLAN	0.00	0.00	87,958.36	87,958.36
BEBRD4321	TEMPLO DE SAN MIGUEL YOGOVANA MIAHUATLAN DE PORFIRIO DIAZ	0.00	0.00	91,750.41	91,750.41

Continúa. . .



GOBIERNO DEL ESTADO
DE OAXACA

Concepto		Estatal	Ramo 33	Federal	Devengado
BEBRD4421	EXFABRICA DE HILADOS Y TEJIDOS LA SOLEDAD VISTA HERMOSA(CENTRO DE LAS ARTES SN AGUST)SN AGUSTIN ETLA	0.00	0.00	427,027.40	427,027.40
BEBRD4521	TEMPLO DE SAN ANDRES SAN ANDRES NUXIÑO	0.00	0.00	81,391.00	81,391.00
BEBRD4621	CAPILLA DEL PANTEON MUNICIPAL SANTIAGO TILLO	0.00	0.00	298,581.90	298,581.90
BEBRD4921	TEMPLO DE SAN MARTIN OBISPO SAN MARTIN TOXPALAN	0.00	0.00	320,784.92	320,784.92
BEBRD5021	PORTAL SIMBOLOS PATRIOS HEROICA CIUDAD DE JUCHITAN DE ZARAGOZA	0.00	0.00	3,790,622.25	3,790,622.25
BEBRD5721	ANTIGUA PRESIDENCIA MUNICIPAL DE SAN JUAN BAUTISTA COIXTLAHUACA	0.00	0.00	1,498,215.45	1,498,215.45
BEBRD6421	RESTAURACION DEL PALACIO MUNICIPAL DE LA HEROICA CIUDAD DE JUCHITAN DE ZARAGOZA (3A. ETAPA)	0.00	0.00	19,990,364.33	19,990,364.33
BEBRD6521	RECONSTRUCCION DE LA CASA DE LA CULTURA DE JUCHITAN DE ZARAGOZA (3A. ETAPA)	0.00	0.00	4,992,784.63	4,992,784.63
BEBRD6621	RECONSTRUCCION DEL PALACIO MUNICIPAL DE SAN PEDRO TAPANATEPEC (3A. ETAPA)	0.00	0.00	998,237.64	998,237.64
BEBRD6721	RECONSTRUCCION DEL PALACIO MUNICIPAL DE UNION HIDALGO (3A. ETAPA)	0.00	0.00	1,697,849.72	1,697,849.72
BEC	SUBSIDIOS Y SUBVENCIONES	0.00	0.00	10,971,967.44	10,971,967.44
BECB	RAMO 11 - EDUCACIÓN PÚBLICA (SUBSIDIOS)	0.00	0.00	4,500,476.83	4,500,476.83
BECBG	SUBSIDIO CAPACITACIÓN PARA EL TRABAJO CAPITAL	0.00	0.00	4,500,476.83	4,500,476.83
BECBG0122	INSTITUTO DE CAPACITACION Y PRODUCTIVIDAD PARA EL TRABAJO DEL ESTADO DE OAXACA	0.00	0.00	4,500,476.83	4,500,476.83
BECF	RAMO 23 - PROVISIONES SALARIALES Y ECONÓMICAS (SUBSIDIOS)	0.00	0.00	6,471,490.61	6,471,490.61
BECFL	HIDROCARBUROS	0.00	0.00	6,471,490.61	6,471,490.61
BECFL0120	FONDO PRODUCTORES DE HIDROCARBUROS	0.00	0.00	477,142.00	477,142.00
BECFL0121	FONDO PRODUCTORES DE HIDROCARBUROS	0.00	0.00	5,942,429.10	5,942,429.10
BECFL0220	FONDO PRODUCTORES DE HIDROCARBUROS PRODUCTOS FINANCIEROS	0.00	0.00	19,237.87	19,237.87
BECFL0221	FONDO PRODUCTORES DE HIDROCARBUROS PRODUCTOS FINANCIEROS	0.00	0.00	32,681.64	32,681.64
TOTAL		468,025,914.48	543,311,577.81	75,548,175.89	1,086,885,668.18



GOBIERNO DEL ESTADO
DE OAXACA

RESUMEN DE INVERSIÓN POR CLASIFICACIÓN ADMINISTRATIVA
ENERO MARZO 2022

C o n c e p t o	Devengado			
	Estatal	Ramo 33	Federal	Total
ADMINISTRACIÓN PÚBLICA CENTRALIZADA	223,131,408.12	280,637,699.33	3,311,124.24	507,080,231.69
106 SECRETARÍA DE LAS INFRAESTRUCTURAS Y EL ORDENAMIENTO TERRITORIAL SUSTENTABLE	160,167,673.50	204,119,488.79	3,311,124.24	367,598,286.53
110 SECRETARÍA DE LAS CULTURAS Y ARTES DE OAXACA	3,312,956.83	0.00	0.00	3,312,956.83
113 SECRETARÍA DE DESARROLLO AGROPECUARIO, PESCA Y ACUACULTURA	53,685,904.54	0.00	0.00	53,685,904.54
117 SECRETARÍA DE ADMINISTRACIÓN	543,900.00	0.00	0.00	543,900.00
127 SECRETARIADO EJECUTIVO DEL SISTEMA ESTATAL DE SEGURIDAD PÚBLICA	0.00	76,518,210.54	0.00	76,518,210.54
128 SECRETARÍA DE ECONOMÍA	363,272.27	0.00	0.00	363,272.27
129 SECRETARÍA DE TURISMO	2,997,020.98	0.00	0.00	2,997,020.98
130 SECRETARÍA DE LAS MUJERES DE OAXACA	2,060,680.00	0.00	0.00	2,060,680.00
ORGANISMOS PÚBLICOS DESCENTRALIZADOS	244,894,506.36	262,673,878.48	72,237,051.65	579,805,436.49
501 CAMINOS Y AEROPISTAS DE OAXACA	4,337,691.94	41,144,533.45	4,921,178.24	50,403,403.63
511 COMISIÓN ESTATAL DE VIVIENDA	954,689.19	87,234,656.94	0.00	88,189,346.13
512 COMISIÓN ESTATAL DEL AGUA	17,157,240.43	14,391,164.10	0.00	31,548,404.53
513 COMISIÓN ESTATAL FORESTAL	628,723.38	0.00	0.00	628,723.38
519 CONSEJO OAXAQUEÑO DE CIENCIA, TECNOLOGÍA E INNOVACIÓN.	1,504,168.54	0.00	0.00	1,504,168.54
524 INSTITUTO DE CAPACITACIÓN Y PRODUCTIVIDAD PARA EL TRABAJO DEL ESTADO DE OAXACA	1,833,525.00	0.00	4,500,476.83	6,334,001.83
526 INSTITUTO DE LA JUVENTUD DEL ESTADO DE OAXACA	197,205.80	0.00	0.00	197,205.80
528 INSTITUTO DEL PATRIMONIO CULTURAL DEL ESTADO DE OAXACA	4,422,003.48	0.00	62,355,396.58	66,777,400.06
530 INSTITUTO ESTATAL DE EDUCACIÓN PARA ADULTOS	2,000,000.00	0.00	0.00	2,000,000.00
532 INSTITUTO OAXAQUEÑO CONSTRUCTOR DE INFRAESTRUCTURA FÍSICA EDUCATIVA	0.00	33,232,119.61	0.00	33,232,119.61
534 INSTITUTO OAXAQUEÑO DE LAS ARTESANÍAS	159,396.39	0.00	0.00	159,396.39
538 NOVAUNIVERSITAS	0.00	2,481,724.89	0.00	2,481,724.89
540 SERVICIOS DE SALUD DE OAXACA	206,602,056.00	41,852,618.67	460,000.00	248,914,674.67
543 UNIVERSIDAD DE LA CAÑADA	0.00	6,507,038.97	0.00	6,507,038.97
545 UNIVERSIDAD DE LA SIERRA JUÁREZ	0.00	5,780,215.77	0.00	5,780,215.77
546 UNIVERSIDAD DE LA SIERRA SUR	0.00	16,449,400.39	0.00	16,449,400.39
547 UNIVERSIDAD DEL ISTMO	0.00	8,954,224.72	0.00	8,954,224.72
550 UNIVERSIDAD TECNOLÓGICA DE LA MIXTECA	0.00	4,646,180.97	0.00	4,646,180.97
555 INSTITUTO OAXAQUEÑO DEL EMPRENDEDOR Y DE LA COMPETITIVIDAD	1,994,166.31	0.00	0.00	1,994,166.31
565 INSTITUTO DE CULTURA FÍSICA Y DEPORTE DE OAXACA	3,103,639.90	0.00	0.00	3,103,639.90
TOTAL	468,025,914.48	543,311,577.81	75,548,175.89	1,086,885,668.18



GOBIERNO DEL ESTADO
DE OAXACA

3.2.- FONDOS DE APORTACIONES FEDERALES

La Ley de Coordinación Fiscal en su Capítulo V, establece los fines para los que se deben destinar los recursos provenientes de los Fondos del Ramo 33, mismos que dada su naturaleza se registran como ingresos propios y por lo tanto son administrados y ejercidos conforme a la legislación estatal. se ha devengó la cantidad de 10 mil 913 millones 566 mil 828 pesos para la realización de los diversos programas que prevé el capítulo V y que son recibidos por el Estado conforme al calendario que emite el Gobierno Federal, distribuyéndose a las Dependencias y Entidades para su ejercicio.

RESUMEN POR CLAVE DE FINANCIAMIENTO BEA
ENERO - MARZO 2022

Concepto	Aprobado	Modificado	Comprometido	Devengado
BEAA FONDO DE APORTACIONES PARA LA NOMINA EDUCATIVA Y GASTO OPERATIVO	7,833,513,943.10	8,432,878,977.63	5,597,539,887.38	5,597,539,887.38
BEAB FONDO DE APORTACIONES PARA LOS SERVICIOS DE SALUD	1,551,545,358.44	1,672,653,059.92	1,133,073,538.78	1,130,448,304.78
BEAC FONDO DE APORTACIONES PARA LA INFRAESTRUCTURA SOCIAL ESTATAL	271,773,141.00	390,243,449.66	228,731,247.04	227,126,409.69
BEAD FONDO DE APORTACIONES PARA LA INFRAESTRUCTURA SOCIAL MUNICIPAL	2,364,373,160.10	2,364,373,160.10	2,232,159,659.70	2,232,159,659.70
BEAE FONDO DE APORTACIONES PARA EL FORTALECIMIENTO DE LOS MUNICIPIOS Y DE LAS DEMARCACIONES TERRITORIALES	774,540,243.24	1,032,720,324.32	776,727,850.71	776,727,850.71
BEAF FONDO DE APORTACIONES MÚLTIPLES-ASISTENCIA SOCIAL	188,344,083.00	0.00	0.00	0.00
BEAG FONDO DE APORTACIONES MÚLTIPLES - EDUCATIVA BASICA	102,738,618.00	163,219,023.09	126,638,208.79	123,138,208.79
BEAH FONDO DE APORTACIONES MÚLTIPLES - EDUCATIVA SUPERIOR	94,396,803.00	521,227,641.94	83,559,549.10	74,676,130.12
BEAJ FONDO DE APORTACIONES PARA LA EDUCACIÓN TECNOLÓGICA Y DE ADULTOS	54,727,816.38	54,727,816.38	32,971,040.82	32,971,040.82
BEAK FONDO DE APORTACIONES PARA LA SEGURIDAD PÚBLICA DE LOS ESTADOS Y DEL DISTRITO FEDERAL	55,669,644.00	129,516,876.56	76,529,076.48	76,518,210.54
BEAL FONDO DE APORTACIONES PARA EL FORTALECIMIENTO DE LAS ENTIDADES FEDERATIVAS	473,887,273.97	646,198,550.22	642,473,896.72	642,261,125.66
TOTAL	13,765,510,084.23	15,407,758,879.82	10,930,403,955.52	10,913,566,828.19



GOBIERNO DEL ESTADO
DE OAXACA

4.- TRANSFERENCIAS A MUNICIPIOS

4.1.- PARTICIPACIONES FEDERALES DISTRIBUIDAS A LOS 570 MUNICIPIOS DEL ESTADO ENERO – MARZO 2022

Municipio	Fondo General de Participaciones	Fondo de Fomento Municipal	Fondo de Impuestos Especiales Sobre Producción y Servicios	Fondo De Fiscalización y Recaudación	Fondo De Compensación	Impuesto Sobre Automóviles Nuevos	Impuesto a Las Ventas Finales de Gasolinas y Diésel	Fondo de Compensación del Impuesto Sobre Automóviles Nuevos ISAN	ISR Artículo 126	ISR 3-B	Total
-----------	----------------------------------	----------------------------	--	--------------------------------------	-----------------------	-----------------------------------	---	--	------------------	---------	-------

ABEJONES	397,532	159,426	6,243	20,166	4,508	1,945	3,338	1,107	172	0	594,437
ACATLÁN DE PÉREZ FIGUEROA	8,989,680	3,531,023	104,916	362,136	242,768	49,945	188,801	14,526	10,404	494,706	13,988,905
ASUNCIÓN CACALOTEPEC	618,228	148,698	8,368	27,835	13,556	3,270	10,158	1,311	528	0	831,952
ASUNCIÓN CUYOTEPEJI	322,842	112,395	4,476	14,807	5,981	1,666	4,452	804	234	2,031	469,688
ASUNCIÓN IXTALTEPEC	6,645,048	1,426,915	70,530	247,734	82,845	38,845	115,080	7,404	9,641	0	8,644,042
ASUNCIÓN NOCHIXTLAN	4,582,469	1,371,263	47,906	175,760	110,520	24,199	84,136	7,377	4,545	475,196	6,883,371
ASUNCIÓN OCOTLÁN	785,930	391,214	11,083	36,753	12,592	3,992	9,725	1,881	517	19,963	1,273,650
ASUNCIÓN TLACOLULITA	409,191	181,060	5,394	18,181	3,945	2,155	4,600	798	352	2,791	628,467
AYOTZINTEPEC	1,364,937	501,069	15,917	55,434	36,785	7,347	27,018	2,520	1,384	0	2,012,411
EL BARRIO DE LA SOLEDAD	5,514,898	926,010	56,353	195,593	73,233	34,310	111,857	4,569	9,737	87,983	7,014,543
CALIHUALA	405,928	172,242	5,763	18,926	7,449	2,123	5,802	918	316	0	619,467
CANDELARIA LOXICHA	2,029,754	283,740	24,157	82,596	58,739	11,360	45,192	3,270	2,395	42,622	2,583,825
CIÉNEGA DE ZIMATLÁN	1,277,283	662,735	15,729	54,022	16,475	6,747	16,500	2,583	1,153	86,821	2,140,048
CIUDAD IXTEPEC	10,240,818	2,714,626	111,088	384,199	153,198	58,764	173,690	17,709	13,194	1,097,518	14,964,804
COATECAS ALTAS	1,120,933	243,540	14,577	48,875	28,211	6,046	21,104	2,187	1,080	0	1,486,553
COICOYAN DE LAS FLORES	1,757,489	223,071	21,440	72,933	49,681	9,721	37,918	3,012	1,957	0	2,177,222
LA COMPAÑIA	848,489	286,738	11,043	37,059	19,174	4,562	14,873	1,662	807	28,686	1,253,093
CONCEPCIÓN BUENAVISTA	364,430	173,069	5,391	17,419	4,033	1,904	3,926	924	267	2,498	573,861
CONCEPCIÓN PÁPALO	688,453	142,887	9,278	30,963	14,724	3,618	10,983	1,476	571	0	902,953
CONSTANCIA DEL ROSARIO	1,037,494	626,397	12,642	43,029	25,757	5,749	20,669	1,734	1,165	40,109	1,814,745
COSOLAPA	3,063,483	1,158,451	36,648	124,396	78,281	17,260	63,452	5,286	3,683	0	4,550,940
COSOLTEPEC	416,621	157,424	5,262	17,811	4,325	2,236	5,131	849	397	14,698	624,754
CUILAPAM DE GUERRERO	4,564,056	2,036,716	46,332	164,177	144,154	27,298	120,736	4,383	7,192	0	7,115,044
CUYAMECALC O VILLA DE ZARAGOZA	1,281,368	584,499	14,953	54,418	19,342	6,176	14,381	2,352	737	0	1,978,226
CHAHUITES	2,799,944	965,726	25,787	96,899	61,185	15,730	55,614	3,297	3,588	0	4,027,770
CHALCATONG O DE HIDALGO	2,160,152	553,758	26,264	88,821	48,446	12,203	42,257	3,468	2,617	42,633	2,980,619
CHIHUIHUITLAN DE BENITO JUÁREZ	662,643	411,370	9,104	30,149	11,565	3,497	9,536	1,431	553	0	1,139,848
HEROICA CIUDAD DE EJUTLA DE CRESPO	4,858,685	1,707,821	56,662	193,617	123,919	27,835	104,970	7,053	6,313	0	7,086,875
ELOXOCHITLAN DE FLORES MAGÓN	1,082,126	510,666	13,638	46,701	22,282	5,693	17,440	2,055	949	0	1,701,550



GOBIERNO DEL ESTADO
DE OAXACA

Municipio	Fondo General de Participaciones	Fondo de Fomento Municipal	Fondo de Impuestos Especiales Sobre Producción y Servicios	Fondo De Fiscalización y Recaudación	Fondo De Compensación	Impuesto Sobre Automóviles Nuevos	Impuesto a Las Ventas Finales de Gasolinas y Diésel	Fondo de Compensación del Impuesto Sobre Automóviles Nuevos ISAN	ISR Artículo 126	ISR 3-B	Total
-----------	----------------------------------	----------------------------	--	--------------------------------------	-----------------------	-----------------------------------	---	--	------------------	---------	-------

EL ESPINAL	6,669,184	677,481	59,959	235,775	47,845	35,759	83,471	5,913	7,621	184,442	8,007,450
TAMAZULAPAM DEL ESPÍRITU SANTO	2,091,099	283,977	21,959	82,768	38,349	10,349	29,002	3,285	1,531	11,001	2,573,320
FRESNILLO DE TRUJANO	385,346	192,199	5,693	18,604	5,728	1,952	4,396	966	235	10,839	625,958
GUADALUPE ETLA	725,948	348,553	8,467	28,349	15,953	4,303	15,388	1,179	1,051	21,814	1,171,005
GUADALUPE DE RAMÍREZ	459,848	237,829	6,090	20,497	6,937	2,407	6,087	948	380	0	741,023
GUELATAO DE JUÁREZ	246,444	192,167	3,245	10,739	3,593	1,345	3,557	522	248	16,948	478,808
GUEVEA DE HUMBOLDT	1,122,770	187,881	13,591	47,068	28,113	5,968	20,715	2,007	1,060	0	1,429,173
MESONES HIDALGO	964,010	336,487	12,420	41,790	23,503	5,189	17,709	1,887	925	25,016	1,428,936
VILLA HIDALGO	511,659	202,947	6,861	23,035	10,081	2,650	7,553	1,116	395	20,521	786,818
HEROICA CIUDAD DE HUAJUAPAN DE LEÓN	30,649,613	9,203,512	305,922	1,105,223	426,282	176,110	532,226	38,799	42,507	1,261,093	43,741,287
HUAUTEPEC	1,270,643	195,021	15,816	53,566	33,263	6,970	25,695	2,277	1,352	783,613	2,388,216
HUAUTLA DE JIMENEZ	6,411,141	2,009,808	80,462	273,065	167,533	34,670	124,943	11,868	6,396	0	9,119,886
IXTLAN DE JUÁREZ	2,553,013	657,716	28,031	97,906	45,282	14,577	46,927	3,645	3,350	91,331	3,541,778
HEROICA CIUDAD DE JUCHITAN DE ZARAGOZA	34,746,037	9,048,595	370,328	1,303,766	617,099	202,235	669,905	38,982	49,469	315,955	47,362,371
LOMA BONITA	12,978,729	5,633,724	145,566	513,153	221,645	71,267	214,891	19,539	14,658	0	19,813,172
MAGDALENA APASCO	2,431,883	1,141,493	24,120	85,394	43,020	14,876	52,303	2,001	4,126	0	3,799,216
MAGDALENA JALTEPEC	1,318,166	444,057	14,897	51,881	15,782	7,316	19,478	2,247	1,535	42,872	1,918,231
SANTA MAGDALENA JICOTLAN	163,856	91,477	2,739	8,625	439	810	758	510	69	1,964	271,247
MAGDALENA MIXTEPEC	459,934	224,537	6,627	21,749	7,607	2,367	5,928	1,086	323	6,234	736,392
MAGDALENA OCOTLÁN	371,547	194,615	5,401	17,689	6,337	1,905	4,773	897	252	0	603,416
MAGDALENA PEÑASCO	927,389	232,701	11,620	39,628	19,932	4,929	15,610	1,821	856	0	1,254,486
MAGDALENA TEITIPAC	1,246,272	636,051	15,126	51,276	24,920	7,013	23,193	2,007	1,489	76,757	2,084,104
MAGDALENA TEQUISISTLAN	1,638,634	486,129	15,586	58,054	32,256	8,934	28,704	2,553	1,816	0	2,272,666
MAGDALENA TLACOTEPEC	1,087,568	572,052	17,896	56,981	7,024	5,319	6,529	3,147	431	33,962	1,790,909
MAGDALENA ZAHUATLAN	287,185	145,937	4,021	13,323	2,177	1,471	2,581	687	200	0	457,582
MARISCALA DE JUÁREZ	1,307,843	355,069	14,608	50,367	20,142	7,648	23,968	1,626	1,857	0	1,783,128
MARTIRES DE TACUBAYA	399,290	117,966	5,666	18,657	7,727	2,065	5,698	930	292	0	558,291
MATIAS ROMERO AVENDAÑO	12,594,062	3,674,320	129,453	469,357	206,311	70,557	218,988	15,693	15,887	362,944	17,757,572
MAZATLAN VILLA DE FLORES	2,540,331	295,299	31,458	107,061	66,815	13,806	50,456	4,641	2,605	0	3,112,472
MAHUATLAN DE PORFIRIO DIAZ	11,631,102	4,947,239	128,698	449,738	271,553	64,638	233,190	15,669	14,304	0	17,756,131
MIXISTLAN DE LA REFORMA	671,619	202,551	8,622	29,542	13,269	3,441	9,855	1,386	509	0	940,794
MONJAS	891,159	513,470	11,430	39,249	15,307	4,562	12,158	1,770	674	62,388	1,552,167
NATIVIDAD	313,239	141,068	4,444	14,593	2,700	1,634	3,129	726	240	2,006	483,779



GOBIERNO DEL ESTADO
DE OAXACA

Municipio	Fondo General de Participaciones	Fondo de Fomento Municipal	Fondo de Impuestos Especiales Sobre Producción y Servicios	Fondo De Fiscalización y Recaudación	Fondo De Compensación	Impuesto Sobre Automóviles Nuevos	Impuesto a Las Ventas Finales de Gasolinas y Diésel	Fondo de Compensación del Impuesto Sobre Automóviles Nuevos ISAN	ISR Artículo 126	ISR 3-B	Total
NAZARENO ETLA	831,404	429,393	9,498	32,466	23,369	4,810	19,062	1,266	1,122	27,104	1,379,494
NEJAPA DE MADERO	1,709,024	892,680	20,089	69,134	45,652	9,478	35,497	2,868	1,956	0	2,786,378
IXPANTEPEC NIEVES	444,298	290,004	6,413	21,178	5,742	2,231	4,656	1,095	266	12,942	788,825
SANTIAGO NILTEPEC	1,679,719	1,110,399	18,758	66,453	28,784	8,886	24,908	3,150	1,539	5,816	2,948,412
OAXACA DE JUÁREZ	181,544,261	57,135,197	2,012,651	6,856,797	1,483,572	989,855	2,613,436	226,815	239,266	37,375,333	290,477,183
OCOTLAN DE MORELOS	6,925,604	2,125,413	75,172	260,418	127,978	40,884	139,061	8,574	10,221	271,417	9,984,742
LA PE	684,259	273,678	9,017	30,052	16,302	3,708	12,473	1,332	669	13,064	1,044,554
PINOTEPA DE DON LUIS	1,348,169	634,784	16,052	55,083	34,293	7,473	27,263	2,211	1,531	25,964	2,152,823
PLUMA HIDALGO	1,159,471	809,269	16,623	54,666	17,268	5,975	14,206	2,685	821	94,000	2,174,984
SAN JOSE DEL PROGRESO	5,553,932	638,983	53,368	192,438	43,004	36,693	116,139	2,220	11,704	0	6,648,481
PUTLA VILLA DE GUERRERO	7,328,880	2,519,273	82,213	286,093	186,714	41,389	154,798	11,016	9,170	37,281	10,656,827
SANTA CATARINA QUIOQUITANI	320,321	172,795	5,290	16,894	2,459	1,538	1,886	954	103	1,877	524,117
REFORMA DE PINEDA	1,157,416	526,322	12,623	46,998	14,380	5,512	10,989	2,271	597	0	1,777,108
LA REFORMA	818,293	533,164	10,042	34,424	18,338	4,394	14,378	1,521	800	3,304	1,438,658
REYES ETLA	1,020,063	394,465	11,501	39,977	23,626	5,766	20,545	1,494	1,279	31,852	1,550,568
ROJAS DE CUAUHEMOC	594,741	190,754	6,810	23,800	7,070	3,295	8,725	831	693	41,319	878,038
SALINA CRUZ	39,185,159	7,435,687	382,163	1,363,978	460,470	234,779	708,383	43,923	61,900	933,894	50,810,336
SAN AGUSTIN AMATENGO	440,325	187,887	6,266	20,581	8,500	2,290	6,360	1,017	331	0	673,557
SAN AGUSTIN ATENANGO	488,220	177,117	6,565	21,978	9,998	2,547	7,491	1,053	392	77,932	793,293
SAN AGUSTIN CHAYUCO	939,495	326,167	12,024	40,485	22,304	5,094	17,218	1,770	937	24,011	1,389,505
SAN AGUSTIN DE LAS JUNTAS	2,196,535	872,695	22,597	79,199	62,118	13,303	55,633	2,067	3,582	149,664	3,457,393
SAN AGUSTIN ETLA	1,136,808	344,461	12,020	42,832	22,753	6,437	21,730	1,476	1,475	0	1,589,992
SAN AGUSTIN LOXICHA	4,584,451	853,175	51,387	177,602	137,428	26,465	110,985	6,237	6,212	199,182	6,153,124
SAN AGUSTIN TLACOTEPEC	468,680	185,546	6,001	20,022	5,532	2,603	6,629	870	515	9,432	705,830
SAN AGUSTIN YATARENI	1,001,315	689,627	11,424	39,348	29,553	5,740	23,434	1,413	1,315	0	1,803,169
SAN ANDRES CABECERA NUEVA	748,742	219,783	10,241	33,960	15,358	3,949	11,724	1,620	625	18,328	1,064,330
SAN ANDRES DINICUITI	529,370	115,242	7,007	23,475	12,438	2,807	9,107	1,080	468	0	700,994
SAN ANDRES HUAXPALTEPEC	1,433,937	487,896	16,347	57,139	33,209	7,909	27,725	2,214	1,636	39,510	2,107,522
SAN ANDRES HUAYAPAM	1,899,856	813,954	20,928	70,622	34,482	11,691	40,633	2,331	3,164	60,612	2,958,273
SAN ANDRES IXTLAHUACA	540,890	258,032	7,119	23,737	9,575	2,915	8,295	1,119	513	0	852,195
SAN ANDRES LAGUNAS	268,494	111,606	3,750	12,427	2,796	1,383	2,790	624	193	1,295	405,358
SAN ANDRES NUXIÑO	517,042	282,320	6,983	23,371	9,943	2,686	7,532	1,134	402	0	851,413
SAN ANDRES PAXTLAN	1,052,692	651,441	13,303	44,851	24,187	5,767	19,529	1,902	1,106	23,752	1,838,530
SAN ANDRES SINAXTLA	398,037	115,392	4,538	16,079	4,100	2,135	5,105	591	407	2,745	549,129
SAN ANDRES	498,672	285,589	6,593	22,018	9,510	2,673	7,857	1,008	463	11,708	846,091



GOBIERNO DEL ESTADO
DE OAXACA

Municipio	Fondo General de Participaciones	Fondo de Fomento Municipal	Fondo de Impuestos Especiales Sobre Producción y Servicios	Fondo De Fiscalización y Recaudación	Fondo De Compensación	Impuesto Sobre Automóviles Nuevos	Impuesto a Las Ventas Finales de Gasolinas y Diésel	Fondo de Compensación del Impuesto Sobre Automóviles Nuevos ISAN	ISR Artículo 126	ISR 3-B	Total
-----------	----------------------------------	----------------------------	--	--------------------------------------	-----------------------	-----------------------------------	---	--	------------------	---------	-------

SOLAGA											
SAN ANDRES TEOTILALPAM	948,047	157,737	12,425	41,640	22,557	5,058	16,759	1,956	864	0	1,207,043
SAN ANDRES TEPETLAPA	345,378	178,878	5,883	18,678	2,018	1,630	1,516	1,086	79	0	555,146
SAN ANDRES YAA	304,759	149,490	5,092	16,237	2,093	1,453	1,603	927	85	8,220	489,959
SAN ANDRES ZABACHE	364,770	158,364	5,756	18,553	3,976	1,792	3,060	1,005	164	10,022	567,462
SAN ANDRES ZAUTLA	968,814	369,953	11,140	38,403	28,692	5,480	22,108	1,473	1,208	4,292	1,451,563
SAN ANTONINO CASTILLO VELASCO	2,029,386	699,598	24,495	80,872	32,265	12,016	37,740	3,672	2,877	0	2,922,921
SAN ANTONINO EL ALTO	912,081	299,286	10,743	37,587	14,491	4,770	12,817	1,863	804	31,747	1,326,189
SAN ANTONINO MONTE VERDE	1,394,166	183,837	16,998	57,814	41,300	7,720	30,354	2,376	1,560	0	1,736,125
SAN ANTONIO ACUTLA	412,216	103,592	4,987	16,664	1,341	2,418	5,358	588	573	9,210	556,947
SAN ANTONIO DE LA CAL	4,110,455	1,073,004	40,960	149,143	143,175	23,169	103,556	5,442	5,301	60,077	5,714,282
SAN ANTONIO HUITEPEC	1,010,925	255,170	12,494	42,478	15,717	5,530	15,543	1,794	1,068	5,571	1,366,290
SAN ANTONIO NANAHUATIPAM	345,321	144,547	4,760	15,773	6,656	1,811	5,102	759	279	12,656	537,664
SAN ANTONIO SINICAHUA	604,382	158,610	8,063	26,963	8,758	3,211	8,234	1,206	535	0	819,962
SAN ANTONIO TEPETLAPA	1,083,221	254,130	13,048	45,455	25,787	5,701	19,205	1,917	984	0	1,449,448
SAN BALTAZAR CHICHICAPAM	1,167,569	537,583	17,314	56,909	13,822	5,772	10,839	3,000	602	9,867	1,823,277
SAN BALTAZAR LOXICHA	828,175	464,296	10,276	35,408	17,045	4,290	12,790	1,761	676	21,399	1,396,116
SAN BALTAZAR YATZACHI EL BAJO	294,298	131,836	4,524	14,637	3,626	1,470	2,812	792	155	10,380	464,530
SAN BARTOLO COYOTEPEC	2,124,623	1,069,392	22,029	77,576	56,485	12,546	50,049	2,529	3,184	192,823	3,611,236
SAN BARTOLOME AYAUTLA	919,399	181,149	11,965	40,145	21,824	4,946	16,620	1,809	875	0	1,198,732
SAN BARTOLOME LOXICHA	634,344	350,576	8,498	28,340	11,761	3,374	9,670	1,308	560	16,234	1,064,665
SAN BARTOLOME QUIALANA	1,602,311	452,787	18,361	64,415	12,764	8,623	19,091	2,868	1,638	74,674	2,257,532
SAN BARTOLOME YUCUAÑE	296,778	134,667	4,739	15,117	3,941	1,490	2,935	837	152	9,090	469,746
SAN BARTOLOME ZOOGOCHO	319,195	167,904	5,040	16,183	2,418	1,592	2,362	870	161	25,578	541,303
SAN BARTOLO SOYALTEPEC	335,601	135,323	5,064	16,426	3,211	1,702	3,043	861	203	7,553	508,987
SAN BARTOLO YAUTEPEC	307,948	147,945	4,356	14,353	3,516	1,589	3,319	738	220	5,411	489,395
SAN BERNARDO MIXTEPEC	636,536	280,676	8,169	27,556	15,156	3,404	11,340	1,281	593	19,118	1,003,829
SAN BLAS ATEMPA	4,335,590	1,309,855	46,331	162,601	103,985	25,077	94,637	5,823	6,006	244,407	6,334,312
SAN CARLOS YAUTEPEC	2,449,375	670,581	29,112	100,511	61,848	13,380	48,279	4,089	2,630	0	3,379,805
SAN CRISTOBAL AMATLAN	1,073,051	677,079	13,268	45,131	28,562	5,856	21,532	1,926	1,121	16,095	1,883,621



GOBIERNO DEL ESTADO
DE OAXACA

Municipio	Fondo General de Participaciones	Fondo de Fomento Municipal	Fondo de Impuestos Especiales Sobre Producción y Servicios	Fondo De Fiscalización y Recaudación	Fondo De Compensación	Impuesto Sobre Automóviles Nuevos	Impuesto a Las Ventas Finales de Gasolinas y Diésel	Fondo de Compensación del Impuesto Sobre Automóviles Nuevos ISAN	ISR Artículo 126	ISR 3-B	Total
SAN CRISTOBAL AMOLTEPEC	505,205	148,881	6,978	23,342	6,663	2,577	5,753	1,116	351	0	700,866
SAN CRISTOBAL LACHIRIOAG	417,692	284,572	6,076	19,766	7,252	2,157	5,459	1,092	291	0	744,357
SAN CRISTOBAL SUCHIXTLAHUACA	596,734	250,730	6,098	22,648	1,933	3,167	5,944	819	615	0	888,688
SAN DIONISIO DEL MAR	1,315,923	382,704	17,583	58,614	27,456	7,017	21,552	2,697	1,181	0	1,834,727
SAN DIONISIO OCOTEPEC	2,580,268	691,539	32,247	109,777	60,850	13,853	46,563	4,932	2,493	58,579	3,601,101
SAN DIONISIO OCOTLÁN	571,381	206,010	7,235	24,644	7,426	3,027	7,416	1,116	515	0	828,770
SAN ESTEBAN ATATLAHUCA	1,001,969	370,622	12,824	42,932	20,919	5,510	17,715	1,890	1,057	0	1,475,438
SAN FELIPE JALAPA DE DIAZ	4,981,084	2,799,285	56,558	196,004	150,497	28,182	116,510	7,332	6,252	0	8,341,704
SAN FELIPE TEJALAPAM	1,509,079	470,864	17,002	58,633	44,294	8,720	35,674	2,058	2,048	0	2,148,372
SAN FELIPE USILA	2,448,522	1,211,687	28,886	99,426	65,388	13,590	51,010	3,918	2,813	0	3,925,240
SAN FRANCISCO CAHUACUA	1,145,569	530,901	13,652	46,518	18,328	6,395	18,905	2,049	1,330	21,072	1,804,719
SAN FRANCISCO CAJONOS	307,556	111,219	4,406	14,272	2,428	1,658	3,329	693	276	0	445,837
SAN FRANCISCO CHAPULAPA	611,318	160,587	8,646	28,468	11,664	3,178	8,799	1,401	460	0	834,521
SAN FRANCISCO CHINDUA	275,650	150,993	3,970	12,995	4,384	1,433	3,530	648	203	1,362	455,168
SAN FRANCISCO DEL MAR	1,983,339	974,346	23,146	78,749	46,364	11,484	42,000	2,808	2,674	127,801	3,292,711
SAN FRANCISCO HUEHUETLAN	340,644	120,144	5,149	16,805	4,470	1,686	3,330	900	171	0	493,299
SAN FRANCISCO IXHUATAN	3,084,002	816,071	31,889	112,964	51,127	17,766	56,039	4,137	4,149	0	4,178,144
SAN FRANCISCO JALTEPETONGO	309,530	146,724	4,426	14,525	5,759	1,594	4,243	759	217	0	487,777
SAN FRANCISCO LACHIGOLO	1,438,413	434,114	14,899	52,503	28,387	8,395	29,029	2,043	2,064	86,425	2,096,272
SAN FRANCISCO LOGUECHE	736,908	371,664	9,922	33,017	14,926	3,905	11,637	1,584	636	29,070	1,213,269
SAN FRANCISCO NUXAÑO	461,352	205,319	6,383	21,150	2,029	2,417	3,928	1,008	368	0	703,954
SAN FRANCISCO OZOLÓTEPEC	667,723	308,195	8,718	29,812	11,609	3,391	8,900	1,371	476	0	1,040,195
SAN FRANCISCO SOLA	519,399	268,206	6,831	22,858	10,729	2,768	8,446	1,107	465	48,830	889,639
SAN FRANCISCO TELIXTLAHUACA	2,308,113	286,824	24,884	87,957	75,386	13,099	56,280	3,027	2,996	0	2,858,566



GOBIERNO DEL ESTADO
DE OAXACA

Municipio	Fondo General de Participaciones	Fondo de Fomento Municipal	Fondo de Impuestos Especiales Sobre Producción y Servicios	Fondo De Fiscalización y Recaudación	Fondo De Compensación	Impuesto Sobre Automóviles Nuevos	Impuesto a Las Ventas Finales de Gasolinas y Diésel	Fondo de Compensación del Impuesto Sobre Automóviles Nuevos ISAN	ISR Artículo 126	ISR 3-B	Total
SAN FRANCISCO TEOPAN	209,809	90,225	3,431	11,012	1,671	1,002	1,234	621	64	0	319,069
SAN FRANCISCO TLAPANCINGO	574,307	144,720	7,695	25,587	12,988	3,076	9,964	1,176	524	13,058	793,095
SAN GABRIEL MIXTEPEC	942,009	141,528	11,659	39,611	26,434	5,150	19,355	1,692	992	0	1,188,430
SAN ILDEFONSO AMATLAN	770,153	317,590	10,012	33,635	12,470	4,119	11,212	1,560	713	13,106	1,174,570
SAN ILDEFONSO SOLA	420,366	192,741	6,200	20,198	5,595	2,162	4,769	1,023	284	0	653,338
SAN ILDEFONSO VILLA ALTA	983,467	336,745	12,333	41,203	19,848	5,537	17,933	1,767	1,153	22,445	1,442,431
SAN JACINTO AMILPAS	5,624,079	1,513,471	55,552	200,101	92,434	32,899	107,403	6,519	8,304	0	7,640,762
SAN JACINTO TLACOTEPEC	892,847	366,392	11,407	37,487	11,950	5,122	14,309	1,713	1,109	29,644	1,371,980
SAN JERONIMO COATLAN	1,140,252	220,158	13,765	47,256	29,413	6,224	22,601	1,953	1,211	7,613	1,490,446
SAN JERONIMO SILACAYOAPILLA	530,775	217,300	6,737	23,121	7,692	2,738	6,736	1,077	421	1,762	798,359
SAN JERONIMO SOSOLA	664,761	159,781	8,970	29,836	14,637	3,531	11,013	1,389	581	0	894,499
SAN JERONIMO TAVICHE	516,525	128,118	6,808	22,879	10,844	2,733	8,392	1,038	452	31,016	728,805
SAN JERONIMO TECOATL	444,181	272,073	6,251	20,666	8,404	2,290	6,247	1,023	323	0	761,458
SAN JORGE NUCHITA	682,141	149,508	8,968	30,101	15,379	3,623	11,559	1,398	605	14,460	917,742
SAN JOSE AYUQUILA	493,928	347,115	6,732	22,432	8,709	2,585	7,012	1,050	399	0	889,962
SAN JOSE CHILTEPEC	2,527,725	870,404	29,809	101,651	60,889	14,389	52,190	3,831	3,192	0	3,664,080
SAN JOSE DEL PEÑASCO	609,199	328,416	7,819	26,216	11,432	3,338	10,159	1,119	636	25,254	1,023,588
SAN JOSE ESTANCIA GRANDE	324,477	114,420	4,864	15,840	5,005	1,636	3,704	828	191	0	470,965
SAN JOSE INDEPENDENCIA	943,701	277,590	12,541	41,863	22,041	5,042	16,763	1,914	859	0	1,322,314
SAN JOSE LACHIGUIRI	1,055,004	279,642	12,756	45,010	19,360	5,330	14,846	1,971	779	20,688	1,455,386
SAN JOSE TENANGO	3,628,125	712,770	43,243	147,949	92,534	20,222	75,995	5,958	4,209	0	4,731,005
SAN JUAN ACHIUTLA	184,732	82,420	2,649	8,640	2,207	976	2,182	417	152	4,939	289,314
SAN JUAN ATEPEC	489,311	217,645	6,198	21,037	7,846	2,618	7,157	936	463	13,211	766,422
ANIMAS TRUJANO	1,104,307	426,114	11,904	41,573	24,854	6,458	23,562	1,323	1,587	21,386	1,663,068
SAN JUAN BAUTISTA ATATLAHUCA	452,044	178,977	6,488	21,372	7,635	2,304	5,712	1,089	299	8,708	684,628
SAN JUAN BAUTISTA COIXTLAHUACA	852,474	274,469	11,507	38,431	14,556	4,441	11,766	1,917	673	0	1,210,234
SAN JUAN BAUTISTA CUICATLAN	2,339,414	595,191	27,374	93,015	56,023	13,501	49,345	3,516	3,105	209,609	3,390,093
SAN JUAN BAUTISTA GUELACHE	1,181,956	254,300	13,229	46,263	36,323	6,625	27,145	1,740	1,443	0	1,569,024



GOBIERNO DEL ESTADO
DE OAXACA

Municipio	Fondo General de Participaciones	Fondo de Fomento Municipal	Fondo de Impuestos Especiales Sobre Producción y Servicios	Fondo De Fiscalización y Recaudación	Fondo De Compensación	Impuesto Sobre Automóviles Nuevos	Impuesto a Las Ventas Finales de Gasolinas y Diésel	Fondo de Compensación del Impuesto Sobre Automóviles Nuevos ISAN	ISR Artículo 126	ISR 3-B	Total
SAN JUAN BAUTISTA JAYACATLAN	533,772	255,915	7,274	24,039	7,776	2,854	7,263	1,134	478	18,390	858,895
SAN JUAN BAUTISTA LO DE SOTO	574,720	220,074	7,680	25,597	12,604	3,064	9,594	1,182	516	0	855,031
SAN JUAN BAUTISTA SUCHITEPEC	285,349	132,237	4,261	13,908	2,434	1,434	2,393	723	164	14,198	457,101
SAN JUAN BAUTISTA TLACOATZINTEPEC	858,817	148,479	10,322	34,666	11,583	5,007	14,734	1,224	1,173	20,126	1,106,131
SAN JUAN BAUTISTA TLACHICHILCO	480,273	246,291	6,695	22,133	7,889	2,505	6,441	1,080	372	25,684	799,363
SAN JUAN BAUTISTA TUXTEPEC	69,055,603	24,614,520	703,192	2,545,540	865,946	391,355	1,122,797	81,567	91,224	6,051,450	105,523,194
SAN JUAN CACAHUATEPEC	1,706,154	446,337	20,316	69,518	48,062	9,518	36,765	2,784	1,987	17,007	2,358,448
SAN JUAN CIENEGUILLA	319,329	177,554	5,126	16,471	2,818	1,553	2,233	915	125	0	526,124
SAN JUAN COATZOSPAM	548,221	149,526	7,679	25,521	9,622	2,791	7,137	1,299	367	0	752,163
SAN JUAN COLORADO	1,869,394	210,171	21,853	75,021	51,063	10,534	40,738	2,898	2,282	0	2,283,954
SAN JUAN COMALTEPEC	854,680	249,781	10,291	34,695	16,491	4,920	16,331	1,293	1,112	22,469	1,212,063
SAN JUAN COTZOCON	4,427,101	489,877	51,205	176,335	119,864	25,012	96,446	6,693	5,484	0	5,398,017
SAN JUAN CHICOMEZUCHIL	161,900	83,243	2,550	8,160	1,597	814	1,374	459	84	919	261,100
SAN JUAN CHILATECA	573,320	271,325	7,050	23,742	8,277	3,223	9,073	999	674	254	897,937
SAN JUAN DEL ESTADO	997,127	341,988	11,087	37,643	15,184	6,064	19,756	1,116	1,604	0	1,431,569
SAN JUAN DEL RIO	607,649	226,085	7,440	25,613	7,407	3,177	7,438	1,335	519	13,092	899,755
SAN JUAN DIUXI	603,135	235,875	8,225	27,346	5,573	3,115	6,113	1,491	446	0	891,319
SAN JUAN EVANGELISTA ANALCO	499,584	121,501	6,123	20,258	2,205	2,982	7,041	675	732	592	661,693
SAN JUAN GUELAVIA	1,290,234	486,056	15,075	51,825	17,668	7,236	20,353	2,052	1,547	39,582	1,931,628
SAN JUAN GUICHICOVI	6,169,476	3,072,577	68,840	239,697	158,417	35,169	134,284	8,418	8,025	273,262	10,168,165
SAN JUAN IHUALTEPEC	294,626	127,614	4,689	15,144	2,620	1,421	2,010	840	108	0	449,072
SAN JUAN JUQUILA MIXES	853,414	172,986	11,261	37,740	19,656	4,532	14,678	1,752	757	0	1,116,776
SAN JUAN JUQUILA VIJANOS	506,232	113,931	6,886	22,829	10,058	2,693	7,950	1,065	444	0	672,088
SAN JUAN LACHAO	1,051,400	582,110	12,948	44,166	24,484	5,728	19,467	1,848	1,095	39,267	1,782,513
SAN JUAN LACHIGALLA	814,031	189,027	10,953	36,446	18,714	4,326	13,941	1,713	713	0	1,089,864
SAN JUAN LAJARCIA	270,565	114,399	3,822	12,668	3,418	1,379	2,956	627	183	39,974	449,991
SAN JUAN LALANA	3,546,730	2,117,907	42,143	145,244	90,047	19,956	73,065	5,700	4,158	0	6,044,950
SAN JUAN DE LOS CUES	549,169	167,351	7,198	24,005	12,993	2,964	9,855	1,143	526	1,411	776,615
SAN JUAN MAZATLAN	4,095,314	593,625	46,457	160,228	101,152	23,455	87,797	5,910	5,368	0	5,119,306



GOBIERNO DEL ESTADO
DE OAXACA

Municipio	Fondo General de Participaciones	Fondo de Fomento Municipal	Fondo de Impuestos Especiales Sobre Producción y Servicios	Fondo De Fiscalización y Recaudación	Fondo De Compensación	Impuesto Sobre Automóviles Nuevos	Impuesto a Las Ventas Finales de Gasolinas y Diésel	Fondo de Compensación del Impuesto Sobre Automóviles Nuevos ISAN	ISR Artículo 126	ISR 3-B	Total
SAN JUAN MIXTEPEC - DTO. 08 -	1,533,546	777,784	19,753	66,630	36,867	8,200	27,587	3,027	1,428	0	2,474,822
SAN JUAN MIXTEPEC - DTO. 26 -	381,789	206,989	5,996	19,400	3,223	1,854	2,659	1,080	155	13,807	636,952
SAN JUAN NUMI	1,279,523	185,643	16,382	55,440	30,897	6,815	22,836	2,529	1,175	0	1,601,240
SAN JUAN OZOLOTEPEC	746,829	201,246	9,639	32,530	18,098	3,983	13,441	1,464	688	14,439	1,042,357
SAN JUAN PETLAPA	764,772	163,059	10,367	34,385	16,470	4,075	12,690	1,605	677	0	1,008,100
SAN JUAN QUIAHUJE	1,302,345	428,158	14,640	50,982	22,419	7,389	23,375	1,767	1,662	15,770	1,868,507
SAN JUAN QUIOTEPEC	593,807	150,669	8,127	27,030	10,883	3,090	8,449	1,335	463	0	803,853
SAN JUAN SAYULTEPEC	338,489	174,303	4,243	14,436	4,762	1,803	4,599	693	313	6,113	549,754
SAN JUAN TABAA	454,232	234,968	6,538	21,567	6,676	2,301	5,207	1,089	288	3,247	736,113
SAN JUAN TAMAZOLA	859,462	177,072	11,410	38,302	17,343	4,482	13,262	1,911	690	0	1,123,934
SAN JUAN TEITA	302,801	150,759	4,836	15,596	2,914	1,460	2,151	870	111	1,045	482,543
SAN JUAN TEITIPAC	724,352	224,568	10,027	33,115	14,262	3,813	10,970	1,620	593	0	1,023,320
SAN JUAN TEPEUXILA	787,757	289,771	10,307	34,534	14,467	4,219	12,172	1,605	729	0	1,155,561
SAN JUAN TEPOSCOLULA	409,211	160,238	5,494	18,312	8,039	2,171	6,368	846	360	4,737	615,776
SAN JUAN YAEE	453,624	221,169	6,204	20,625	7,670	2,377	6,281	981	367	12,062	731,360
SAN JUAN YATZONA	269,132	207,606	4,264	13,791	2,379	1,297	1,822	765	100	14,133	515,289
SAN JUAN YUCUITA	227,728	114,159	3,427	11,158	3,472	1,144	2,533	585	129	0	364,335
SAN LORENZO	1,198,863	186,750	15,147	51,258	31,035	6,485	23,259	2,259	1,191	0	1,516,247
SAN LORENZO ALBARRADAS	700,746	373,175	8,520	29,135	16,006	3,846	13,043	1,176	759	6,948	1,153,354
SAN LORENZO CACAOTEPEC	4,536,688	1,441,707	45,281	160,272	100,121	27,464	103,532	4,416	7,434	169,048	6,595,963
SAN LORENZO CUAUNECUILTITLA	390,392	167,850	6,242	20,045	4,425	1,915	3,285	1,098	169	0	595,421
SAN LORENZO TEXMELUCAN	1,745,594	719,180	20,626	70,125	48,230	9,996	39,435	2,613	2,250	55,336	2,713,385
SAN LORENZO VICTORIA	417,436	161,770	5,410	18,092	5,016	2,287	5,725	756	433	7,308	624,233
SAN LUCAS CAMOTLAN	768,764	165,117	9,945	33,228	16,806	4,201	13,768	1,485	788	23,946	1,038,048
SAN LUCAS QUILTAN	4,831,616	2,559,332	56,565	196,291	117,377	26,441	94,057	7,872	5,268	0	7,894,819
SAN LUCAS QUIAVINI	775,993	447,974	9,501	32,640	9,174	4,195	10,465	1,290	788	0	1,292,020
SAN LUCAS ZOQUIAPAM	1,489,398	205,278	18,564	63,007	37,678	8,103	28,927	2,730	1,528	0	1,855,213
SAN LUIS AMATLAN	962,616	522,341	12,756	42,744	20,420	5,100	15,691	1,956	845	7,903	1,592,372
SAN MARCIAL OZOLOTEPEC	520,627	348,567	7,459	24,668	7,215	2,598	5,571	1,362	296	0	918,363
SAN MARCOS ARTEAGA	573,181	220,617	7,754	25,500	8,475	3,132	8,312	1,176	571	0	848,718
SAN MARTIN DE LOS CANSECOS	414,529	221,308	6,195	20,123	5,342	2,117	4,473	1,032	267	0	675,386
SAN MARTIN HUAMELULPAM	391,267	166,771	5,060	16,933	5,372	2,122	5,499	786	388	11,934	606,132
SAN MARTIN ITUNYOSO	669,098	165,891	9,209	30,486	14,426	3,528	10,847	1,449	556	9,505	914,995



GOBIERNO DEL ESTADO
DE OAXACA

Municipio	Fondo General de Participaciones	Fondo de Fomento Municipal	Fondo de Impuestos Especiales Sobre Producción y Servicios	Fondo De Fiscalización y Recaudación	Fondo De Compensación	Impuesto Sobre Automóviles Nuevos	Impuesto a Las Ventas Finales de Gasolinas y Diésel	Fondo de Compensación del Impuesto Sobre Automóviles Nuevos ISAN	ISR Artículo 126	ISR 3-B	Total
SAN MARTIN LACHILA	474,317	200,016	6,216	20,765	5,562	2,570	6,223	918	465	20,526	737,578
SAN MARTIN PERAS	2,386,373	240,729	28,733	98,254	65,100	13,197	50,372	3,999	2,672	0	2,889,429
SAN MARTIN TILCAJETE	769,434	328,717	9,777	32,759	10,693	4,235	11,293	1,491	817	10,328	1,179,544
SAN MARTIN TOXPALAN	795,753	302,986	9,926	33,585	21,111	4,370	15,967	1,425	849	0	1,185,972
SAN MARTIN ZACATEPEC	374,163	105,504	5,353	17,591	7,019	1,933	5,230	876	269	1,337	519,275
SAN MATEO CAJONOS	282,787	121,800	4,491	14,445	3,284	1,390	2,417	789	125	11,779	443,307
CAPULALPAM DE MENDEZ	600,374	192,888	6,454	24,189	8,837	2,955	7,177	918	421	15,305	859,518
SAN MATEO DEL MAR	2,711,017	505,170	30,869	106,935	79,757	15,316	63,376	4,005	3,382	0	3,519,827
SAN MATEO YOLOXOCHITLAN	819,481	394,661	10,262	34,650	20,432	4,502	15,934	1,494	872	43,483	1,345,771
SAN MATEO ETLATONGO	774,128	197,477	8,650	30,786	6,683	4,166	9,551	1,191	808	8,726	1,042,166
SAN MATEO NEJAPAM	454,576	183,654	6,838	22,275	6,471	2,274	4,847	1,188	252	3,666	686,041
SAN MATEO PEÑASCO	574,319	149,538	7,847	26,006	12,692	3,042	9,476	1,227	491	0	784,638
SAN MATEO PIÑAS	660,755	289,886	9,646	31,597	10,579	3,368	8,150	1,611	430	0	1,016,022
SAN MATEO RIO HONDO	879,825	285,308	11,355	38,136	17,154	4,746	14,342	1,746	851	0	1,253,463
SAN MATEO SINDIHUI	555,134	140,838	7,461	25,139	10,562	2,838	7,789	1,227	399	0	751,387
SAN MATEO TLAPILTEPEC	254,494	122,581	3,862	12,655	1,235	1,234	1,409	693	107	0	398,270
SAN MELCHOR BETAZA	398,198	186,725	6,074	19,666	5,609	1,996	4,190	1,077	217	0	623,752
SAN MIGUEL ACHIUTLA	382,355	149,864	5,237	17,292	3,746	2,041	4,406	819	339	16,532	582,631
SAN MIGUEL AHUEHUETILAN	680,558	402,356	9,238	30,974	11,361	3,495	8,972	1,518	495	73,180	1,222,147
SAN MIGUEL ALOAPAM	576,260	220,806	7,778	25,918	11,726	3,036	8,981	1,236	483	0	856,224
SAN MIGUEL AMATITLAN	1,452,456	1,223,466	17,698	60,291	36,873	8,009	28,993	2,508	1,599	0	2,831,893
SAN MIGUEL AMATLAN	321,874	141,970	4,523	14,805	5,360	1,705	4,462	759	267	7,065	502,790
SAN MIGUEL COATLAN	893,589	361,494	11,145	38,226	16,928	4,722	13,925	1,683	808	0	1,342,520
SAN MIGUEL CHICAHUA	587,888	263,328	8,128	27,031	11,528	3,041	8,550	1,317	438	12,315	923,564
SAN MIGUEL CHIMALAPA	1,762,366	181,518	20,750	70,471	35,653	10,166	34,663	2,550	2,336	29,947	2,150,420
SAN MIGUEL DEL PUERTO	1,795,358	2,369,854	21,008	72,881	45,642	9,847	35,797	2,886	1,976	0	4,355,249
SAN MIGUEL DEL RIO	203,808	111,840	3,393	10,819	1,325	971	1,039	624	59	0	333,878
SAN MIGUEL EJUTLA	455,355	200,738	5,981	19,898	6,175	2,490	6,476	867	465	10,011	708,456
SAN MIGUEL EL GRANDE	1,206,267	846,990	14,925	51,947	23,196	6,154	17,386	2,391	916	0	2,170,172
SAN MIGUEL HUAUTLA	546,119	265,226	7,416	24,207	6,907	3,013	7,646	1,197	561	0	862,292
SAN MIGUEL MIXTEPEC	710,094	145,749	9,220	30,991	16,919	3,805	12,758	1,407	665	0	931,608
SAN MIGUEL PANIXTLAHUACA	1,370,500	611,135	15,768	53,653	33,471	7,598	28,096	2,166	1,675	0	2,124,062
SAN MIGUEL PERAS	823,466	229,509	10,595	35,738	20,140	4,416	15,125	1,590	779	0	1,141,358



GOBIERNO DEL ESTADO
DE OAXACA

Municipio	Fondo General de Participaciones	Fondo de Fomento Municipal	Fondo de Impuestos Especiales Sobre Producción y Servicios	Fondo De Fiscalización y Recaudación	Fondo De Compensación	Impuesto Sobre Automóviles Nuevos	Impuesto a Las Ventas Finales de Gasolinas y Diésel	Fondo de Compensación del Impuesto Sobre Automóviles Nuevos ISAN	ISR Artículo 126	ISR 3-B	Total
SAN MIGUEL PIEDRAS	511,321	170,646	7,263	23,587	7,045	2,737	6,698	1,224	443	2,807	733,771
SAN MIGUEL QUETZALTEPEC	1,395,526	195,891	16,900	57,648	38,664	7,701	29,322	2,430	1,543	0	1,745,625
SAN MIGUEL SANTA FLOR	408,104	218,136	6,478	20,972	3,645	1,954	2,731	1,167	140	0	663,327
VILLA SOLA DE VEGA	3,013,707	1,174,277	36,271	124,800	65,620	16,354	53,936	5,334	3,120	0	4,493,419
SAN MIGUEL SOYALTEPEC	7,337,357	4,634,711	82,462	286,874	205,757	41,423	163,831	10,974	9,165	652	12,773,206
SAN MIGUEL SUCHIXTEPEC	721,436	327,862	9,299	31,381	15,767	3,853	12,206	1,416	669	5,987	1,129,876
VILLA TALEA DE CASTRO	725,874	345,567	9,438	31,822	10,858	3,849	9,930	1,467	644	23,093	1,162,542
SAN MIGUEL TECOMATLAN	276,397	116,440	3,674	12,519	1,654	1,392	2,232	579	184	2,680	417,751
SAN MIGUEL TENANGO	304,191	104,178	4,653	15,190	3,498	1,485	2,599	816	135	0	436,745
SAN MIGUEL TEQUIXTEPEC	641,098	231,451	7,927	26,221	5,624	3,775	9,827	972	893	4,174	931,962
SAN MIGUEL TILQUIAPAM	1,179,077	684,504	17,899	58,061	16,519	5,935	12,706	3,057	673	0	1,978,431
SAN MIGUEL TLACAMAMA	823,861	532,296	10,235	34,843	19,571	4,473	15,301	1,470	840	35,809	1,478,699
SAN MIGUEL TLACOTEPEC	926,687	407,828	12,356	41,169	16,609	4,933	13,876	1,980	823	0	1,426,261
SAN MIGUEL TULANCINGO	325,738	108,239	4,680	14,999	1,654	1,791	3,357	771	319	0	461,548
SAN MIGUEL YOTAO	296,504	188,424	4,732	15,221	3,140	1,447	2,342	837	123	0	512,770
SAN NICOLAS	406,013	148,272	6,068	19,751	6,484	2,056	4,807	1,023	248	0	594,722
SAN NICOLAS HIDALGO	326,194	118,059	4,617	15,333	5,611	1,651	4,109	762	211	0	476,547
SAN PABLO COATLAN	910,699	336,259	11,654	39,277	23,128	4,921	17,180	1,740	893	15,790	1,361,541
SAN PABLO CUATRO VENADOS	457,203	250,124	6,630	21,695	8,004	2,360	6,104	1,083	323	3,328	756,854
SAN PABLO ETLA	5,048,415	1,564,853	49,801	178,412	93,782	30,070	104,726	5,097	7,905	0	7,083,061
SAN PABLO HUITZO	1,634,865	603,018	17,745	62,096	38,346	9,475	34,889	1,983	2,275	166,254	2,570,946
SAN PABLO HUIXTEPEC	2,657,063	1,116,644	29,171	103,079	54,576	14,696	48,529	4,182	3,102	0	4,031,042
SAN PABLO MACUILTIANGUIS	339,959	203,285	4,879	16,030	5,159	1,747	4,111	819	235	14,309	590,533
SAN PABLO TIJALTEPEC	718,578	388,508	9,133	30,450	14,526	4,034	13,130	1,275	828	9,924	1,190,386
SAN PABLO VILLA DE MITLA	3,223,418	989,805	35,159	122,784	73,143	18,558	67,151	4,377	4,367	226,162	4,764,924
SAN PABLO YAGANIZA	957,688	146,484	10,943	36,616	6,060	5,902	15,859	1,032	1,592	10,411	1,192,587
SAN PEDRO AMUZGOS	1,297,269	287,898	15,069	52,130	35,396	7,194	27,444	2,097	1,495	45,348	1,771,340
SAN PEDRO APOSTOL	847,751	411,592	12,053	39,960	8,563	4,258	7,885	2,109	513	64,707	1,399,391
SAN PEDRO ATOYAC	1,038,264	197,004	12,656	43,926	24,140	5,453	18,013	1,872	925	63,348	1,405,601
SAN PEDRO CAJONOS	332,274	102,414	4,729	15,615	5,810	1,695	4,293	801	223	0	467,854
SAN PEDRO COXCALTEPEC	340,107	150,225	5,067	16,465	3,831	1,744	3,485	837	223	5,156	527,140
SAN PEDRO COMITANCILLO	1,144,290	575,610	12,340	43,442	23,555	6,583	22,824	1,368	1,560	0	1,831,572
SAN PEDRO EL ALTO	944,293	273,792	12,098	40,709	24,623	5,124	18,376	1,782	943	14,067	1,335,807



GOBIERNO DEL ESTADO
DE OAXACA

Municipio	Fondo General de Participaciones	Fondo de Fomento Municipal	Fondo de Impuestos Especiales Sobre Producción y Servicios	Fondo De Fiscalización y Recaudación	Fondo De Compensación	Impuesto Sobre Automóviles Nuevos	Impuesto a Las Ventas Finales de Gasolinas y Diésel	Fondo de Compensación del Impuesto Sobre Automóviles Nuevos ISAN	ISR Artículo 126	ISR 3-B	Total
SAN PEDRO HUAMELULA	1,992,906	193,455	23,129	79,348	52,203	11,332	43,062	2,982	2,525	0	2,400,942
SAN PEDRO HUILOTEPEC	974,061	550,083	10,890	38,409	17,719	5,379	16,895	1,383	1,129	68,207	1,684,155
SAN PEDRO IXCATLAN	2,180,599	576,312	26,785	91,132	54,642	11,939	42,723	3,951	2,315	0	2,990,398
SAN PEDRO IXTLAHUACA	2,412,568	1,423,342	24,185	85,087	77,137	14,818	67,336	2,013	4,129	187,855	4,298,470
SAN PEDRO JALTEPETONGO	356,925	172,316	5,431	17,712	2,552	1,759	2,534	945	173	0	560,347
SAN PEDRO JICAYAN	2,135,794	265,947	25,204	86,666	59,438	11,861	45,953	3,486	2,456	123,080	2,759,885
SAN PEDRO JOCOTIPAC	376,985	158,103	5,979	19,233	3,894	1,853	3,048	1,053	167	9,851	580,166
SAN PEDRO JUCHATENGO	583,257	194,471	7,112	24,409	9,469	3,100	8,491	1,215	542	41,563	873,629
SAN PEDRO MARTIR	563,152	286,355	7,765	25,827	10,014	2,920	7,841	1,260	426	13,131	918,691
SAN PEDRO MARTIR	399,088	200,190	6,324	20,052	3,973	1,997	3,292	1,326	196	15,164	651,602
SAN PEDRO QUIECHAPA	515,496	217,882	6,961	23,181	6,732	2,709	6,405	1,137	427	13,375	794,305
SAN PEDRO MARTIR YUCUXACO	23,465,636	4,041,721	224,975	796,050	269,430	145,584	455,502	19,869	41,016	0	29,459,783
SAN PEDRO MIXTEPEC - DTO. 22 -	275,699	74,391	3,864	12,770	5,192	1,428	3,903	636	205	35,663	413,751
SAN PEDRO MIXTEPEC - DTO. 26 -	252,290	80,634	3,736	12,175	3,797	1,287	2,954	621	164	0	357,658
SAN PEDRO MOLINOS	342,632	114,171	4,958	16,320	4,031	1,732	3,457	855	211	0	488,367
SAN PEDRO NOPALA	384,361	168,258	6,120	19,689	4,149	1,880	3,120	1,086	161	0	588,824
SAN PEDRO OCOPEATILLO	670,481	134,811	8,504	28,810	12,866	3,618	10,935	1,221	659	0	871,905
SAN PEDRO OCOTEPEC	11,381,297	3,015,321	112,818	405,186	258,438	66,806	249,473	12,411	16,833	279,670	15,798,253
SAN PEDRO POCHUTLA	2,166,297	585,954	24,780	86,585	63,225	11,919	47,308	3,375	2,441	87,159	3,079,043
SAN PEDRO QUIATONI	1,236,996	857,713	15,429	52,699	26,805	6,592	21,078	2,376	1,159	0	2,220,847
SAN PEDRO SOCHIAPIAM	5,272,556	2,177,225	65,391	225,369	83,185	27,579	72,901	10,224	4,545	0	7,938,975
SAN PEDRO TAPANATEPEC	397,816	123,192	5,685	18,642	7,664	2,075	5,774	915	302	5,296	567,361
SAN PEDRO TAVICHE	445,258	167,105	6,318	20,829	6,156	2,296	5,263	1,038	319	4,232	658,814
SAN PEDRO TEOZACALCO	915,572	331,535	11,727	39,520	22,997	4,945	17,164	1,758	895	0	1,346,113
SAN PEDRO TEUTILA	753,318	210,103	8,766	30,139	5,252	4,280	10,196	1,038	953	0	1,024,045
SAN PEDRO TIDAA	191,591	84,234	3,024	9,735	2,013	941	1,561	537	86	0	293,722
SAN PEDRO TOPILTEPEC	1,017,514	230,715	11,251	38,569	17,822	6,003	19,836	1,464	1,484	0	1,344,658
SAN PEDRO TOTOLAPAM	9,159,181	3,318,746	99,444	348,614	271,602	52,696	217,889	11,691	12,433	113,305	13,605,601
VILLA DE TUTUTEPEC DE MELCHOR OCAMPO	388,948	151,572	6,059	19,579	4,642	1,921	3,512	1,059	187	0	577,479
SAN PEDRO YANERI	734,383	295,071	9,781	32,952	9,119	3,780	8,408	1,647	548	0	1,095,689
SAN PEDRO YOLOX	1,430,671	305,532	16,471	57,571	29,621	7,830	25,830	2,232	1,575	0	1,877,333



GOBIERNO DEL ESTADO
DE OAXACA

Municipio	Fondo General de Participaciones	Fondo de Fomento Municipal	Fondo de Impuestos Especiales Sobre Producción y Servicios	Fondo De Fiscalización y Recaudación	Fondo De Compensación	Impuesto Sobre Automóviles Nuevos	Impuesto a Las Ventas Finales de Gasolinas y Diésel	Fondo de Compensación del Impuesto Sobre Automóviles Nuevos ISAN	ISR Artículo 126	ISR 3-B	Total
-----------	----------------------------------	----------------------------	--	--------------------------------------	-----------------------	-----------------------------------	---	--	------------------	---------	-------

SAN PABLO AYUTLA											
VILLA DE ETLA	2,708,095	1,233,964	27,589	98,608	56,422	15,872	56,864	2,700	4,005	0	4,204,119
SAN PEDRO Y SAN PABLO TEPOSCOLULA	1,335,710	491,436	11,693	46,234	23,602	6,735	18,399	2,400	1,027	0	1,937,236
SAN PEDRO Y SAN PABLO TEQUIXTEPEC	491,022	113,295	6,940	22,891	9,382	2,535	6,904	1,155	355	0	654,479
SAN PEDRO YUCUNAMA	262,598	108,162	3,983	12,941	1,298	1,259	1,327	879	93	1,477	394,017
SAN RAYMUNDO JALPAN	1,582,692	500,780	14,822	58,292	22,329	8,117	21,701	1,656	1,488	1,665	2,213,542
SAN SEBASTIAN ABASOLO	661,289	308,412	8,493	28,564	10,786	3,572	9,906	1,296	646	0	1,032,964
SAN SEBASTIAN COATLAN	737,396	484,580	9,318	31,766	14,993	3,886	11,760	1,494	649	0	1,295,842
SAN SEBASTIAN IXCAPA	895,140	283,360	11,218	38,183	22,431	4,811	16,714	1,656	869	12,559	1,286,941
SAN SEBASTIAN NICANANDUTA	602,081	201,644	7,167	25,091	8,276	3,155	7,979	1,086	539	22,750	879,768
SAN SEBASTIAN RIO HONDO	832,072	162,510	10,606	35,704	22,586	4,531	16,556	1,554	848	20,825	1,107,792
SAN SEBASTIAN TECOMAXTLAHUACA	1,969,261	856,563	24,126	82,610	43,721	10,676	35,322	3,444	2,016	0	3,027,739
SAN SEBASTIAN TEITIPAC	522,073	130,695	7,089	23,556	11,732	2,762	8,656	1,107	445	41,575	749,690
SAN SEBASTIAN TUTLA	4,940,873	1,743,166	52,707	186,063	93,035	28,144	92,357	7,104	6,492	491,235	7,641,176
SAN SIMON ALMOLONGAS	743,266	222,413	9,589	32,084	15,000	4,076	12,798	1,374	776	0	1,041,376
SAN SIMON ZAHUATLAN	913,942	178,074	11,419	38,509	25,953	5,059	19,547	1,611	1,007	92,626	1,287,747
SANTA ANA	613,920	513,353	7,991	26,828	12,913	3,290	10,239	1,221	576	0	1,190,331
SANTA ANA ATEIXTLAHUACA	300,220	136,857	4,917	15,742	2,527	1,442	1,902	885	99	0	464,591
SANTA ANA CHAUHTEMOC	309,656	136,440	4,890	15,758	3,635	1,520	2,683	861	137	0	475,580
SANTA ANA DEL VALLE	999,577	271,810	12,052	40,932	11,714	5,639	15,048	1,554	1,212	43,211	1,402,749
SANTA ANA TAVELA	466,929	206,566	6,405	21,379	4,556	2,379	4,582	1,140	319	0	714,255
SANTA ANA TLAPACOYAN	854,835	321,767	10,944	36,832	10,501	4,638	11,553	1,617	853	20,394	1,273,934
SANTA ANA YARENI	595,224	183,432	7,386	24,870	3,401	3,332	7,205	1,011	688	5,014	831,563
SANTA ANA ZEGACHE	1,045,851	461,929	13,420	45,145	21,332	5,656	17,566	2,025	1,028	0	1,613,952
SANTA CATALINA QUIERI	385,482	180,588	6,067	19,576	4,395	1,889	3,252	1,086	167	0	602,502
SANTA CATARINA CUIXTLA	560,446	218,285	7,217	24,497	8,046	2,941	7,371	1,134	478	6,673	837,088
SANTA CATARINA IXTEPEJI	658,865	194,082	8,691	29,114	14,451	3,491	10,860	1,395	577	59,103	980,629
SANTA CATARINA	3,578,803	2,291,149	39,682	139,291	100,026	20,153	79,442	4,863	4,472	0	6,257,881



GOBIERNO DEL ESTADO
DE OAXACA

Municipio	Fondo General de Participaciones	Fondo de Fomento Municipal	Fondo de Impuestos Especiales Sobre Producción y Servicios	Fondo De Fiscalización y Recaudación	Fondo De Compensación	Impuesto Sobre Automóviles Nuevos	Impuesto a Las Ventas Finales de Gasolinas y Diésel	Fondo de Compensación del Impuesto Sobre Automóviles Nuevos ISAN	ISR Artículo 126	ISR 3-B	Total
JUQUILA											
SANTA CATARINA LACHATAO	372,629	195,811	5,007	16,853	5,701	1,900	4,572	867	261	3,648	607,249
SANTA CATARINA LOXICHA	1,448,357	612,961	16,398	57,035	19,584	8,026	22,282	2,559	1,673	0	2,188,875
SANTA CATARINA MECHOACAN	965,640	219,300	12,311	41,572	24,263	5,208	18,199	1,842	941	9,712	1,298,988
SANTA CATARINA MINAS	955,715	470,226	14,665	47,847	11,083	4,661	8,164	2,550	419	30,913	1,546,243
SANTA CATARINA QUIANE	598,625	353,525	7,365	24,722	11,835	3,411	11,168	963	744	23,358	1,035,716
SANTA CATARINA TAYATA	437,754	189,549	5,342	18,501	3,577	2,308	4,805	801	396	12,918	675,951
SANTA CATARINA TICUA	473,417	226,119	6,555	21,822	5,265	2,430	5,045	1,089	337	0	742,079
SANTA CATARINA YOSNOTU	531,550	247,668	7,738	25,407	6,965	2,694	5,761	1,308	334	0	829,425
SANTA CATARINA ZAPOQUILA	253,703	111,261	4,148	13,267	2,151	1,228	1,672	741	91	0	388,262
SANTA CRUZ ACATEPEC	431,671	124,917	6,089	20,054	8,687	2,255	6,486	978	333	0	601,470
SANTA CRUZ AMILPAS	3,197,412	1,133,572	31,173	113,398	72,242	18,645	69,141	3,273	4,709	0	4,643,565
SANTA CRUZ DE BRAVO	221,128	116,040	3,450	11,164	1,957	1,084	1,646	612	99	4,623	361,803
SANTA CRUZ ITUNDUJIA	2,240,699	458,802	26,607	91,294	57,679	12,456	46,034	3,639	2,578	340	2,940,128
SANTA CRUZ MIXTEPEC	770,746	322,185	9,615	32,683	19,926	4,169	14,831	1,434	771	0	1,176,360
SANTA CRUZ NUNDACO	763,778	141,549	9,668	32,496	15,795	4,215	13,564	1,368	826	28,142	1,011,401
SANTA CRUZ PAPALUTLA	636,227	219,396	7,815	26,233	12,094	3,636	11,750	996	800	0	918,947
SANTA CRUZ TACACHE DE MINA	618,893	322,215	7,621	26,148	15,884	3,312	11,609	1,134	596	52,686	1,060,098
SANTA CRUZ TACAHUA	409,693	155,790	6,002	19,675	6,343	2,078	4,810	1,002	257	3,506	609,156
SANTA CRUZ TAYATA	298,890	138,606	4,372	14,152	3,200	1,525	2,925	897	189	0	464,756
SANTA CRUZ XITLA	971,897	215,682	12,294	41,507	25,594	5,291	19,092	1,806	992	0	1,294,155
SANTA CRUZ XOXCOTLAN	33,672,905	7,365,387	318,739	1,152,999	546,246	203,025	688,881	31,578	55,277	0	44,035,037
SANTA CRUZ ZENZONTEPEC	5,134,799	1,851,541	54,813	197,179	100,675	28,090	91,839	7,440	5,838	287,411	7,759,625
SANTA GERTRUDIS	718,597	293,846	8,729	30,074	15,592	3,849	12,360	1,320	699	0	1,085,066
SANTA INES DEL MONTE	685,364	539,370	9,306	30,920	14,917	3,626	11,235	1,449	586	0	1,296,773
SANTA INES YATZECHÉ	474,839	235,813	7,558	24,252	4,844	2,344	3,868	1,329	217	38,037	793,101
SANTA LUCIA DEL CAMINO	15,325,760	3,179,915	160,888	551,853	276,244	94,921	334,618	16,002	26,423	474,594	20,441,218
SANTA LUCIA MIAHUATLAN	812,440	349,714	10,861	36,262	17,745	4,305	13,506	1,698	705	19,196	1,266,432
SANTA LUCIA MONTEVERDE	1,454,551	599,403	18,105	61,531	35,506	7,876	27,400	2,730	1,464	190,052	2,398,618
SANTA LUCIA OCOTLÁN	1,012,375	324,821	12,284	41,831	22,348	5,626	19,037	1,677	1,151	45,495	1,486,645



GOBIERNO DEL ESTADO
DE OAXACA

Municipio	Fondo General de Participaciones	Fondo de Fomento Municipal	Fondo de Impuestos Especiales Sobre Producción y Servicios	Fondo De Fiscalización y Recaudación	Fondo De Compensación	Impuesto Sobre Automóviles Nuevos	Impuesto a Las Ventas Finales de Gasolinas y Diésel	Fondo de Compensación del Impuesto Sobre Automóviles Nuevos ISAN	ISR Artículo 126	ISR 3-B	Total
SANTA MARIA ALOTEPEC	606,902	116,892	7,843	26,316	14,949	3,275	11,212	1,212	588	0	789,189
SANTA MARIA APAZCO	549,311	174,624	8,120	26,552	8,555	2,773	6,419	1,389	328	0	778,071
SANTA MARIA LA ASUNCIÓN	793,969	188,628	10,820	35,944	17,052	4,180	12,846	1,725	658	0	1,065,822
HEROICA CIUDAD DE TLAXIACO	11,572,465	4,133,285	118,365	423,305	216,790	66,668	224,519	14,514	16,026	18,930	16,804,867
AYOQUEZCO DE ALDAMA	1,280,480	482,832	14,993	52,168	26,171	6,955	22,300	2,124	1,352	34,768	1,924,143
SANTA MARIA ATZOMPA	8,898,903	2,495,897	85,085	307,419	227,455	53,753	217,098	6,969	14,657	816,609	13,123,845
SANTA MARIA CAMOTLAN	657,426	213,690	7,665	27,317	9,214	3,365	8,320	1,158	533	0	928,688
SANTA MARIA COLOTEPEC	10,376,160	2,151,973	96,092	343,554	145,752	65,228	221,540	7,200	19,186	186,559	13,613,244
SANTA MARIA CORTIJO	350,740	122,013	5,205	16,983	5,707	1,779	4,212	876	216	0	507,731
SANTA MARIA COYOTEPEC	1,146,317	485,647	11,795	41,778	20,374	6,767	22,895	1,227	1,726	44,124	1,782,650
SANTA MARIA CHACHOAPAM	505,921	200,245	6,206	20,987	4,126	2,833	6,673	828	592	30,326	778,737
VILLA DE CHILAPA DE DIAZ	909,258	263,450	9,937	34,672	9,770	5,215	14,236	1,314	1,212	1,735	1,250,799
SANTA MARIA CHILCHOTLA	4,174,652	759,879	50,555	173,002	110,821	22,861	85,821	7,299	4,477	2,103	5,391,470
SANTA MARIA CHIMALAPA	1,761,160	216,228	20,843	71,070	50,784	9,592	38,023	2,892	1,966	0	2,172,558
SANTA MARIA DEL ROSARIO	283,653	160,347	4,091	13,516	2,686	1,425	2,546	696	169	13,769	482,898
SANTA MARIA DEL TULE	3,591,403	745,151	35,717	126,590	49,019	21,737	69,398	3,501	5,885	181,867	4,830,268
SANTA MARIA ECATEPEC	818,040	318,788	10,987	36,370	18,364	4,374	13,846	1,851	735	0	1,223,355
SANTA MARIA GUELACE	329,872	209,868	4,961	16,133	4,918	1,666	3,689	834	196	4,388	576,525
SANTA MARIA GUIENAGATI	1,276,181	308,381	13,715	49,435	16,934	6,963	19,215	1,677	1,440	19,632	1,713,573
SANTA MARIA HUATULCO	52,898,691	9,113,455	500,770	1,774,487	275,750	321,986	868,501	51,246	90,053	0	65,894,939
SANTA MARIA HUAZOLOTITLAN	2,225,992	820,167	25,472	88,625	64,440	12,345	48,617	3,534	2,581	0	3,291,773
SANTA MARIA IPALAPA	1,001,798	351,147	12,475	42,295	26,198	5,473	19,766	1,812	1,048	36,928	1,498,940
SANTA MARIA IXCATLAN	304,359	157,215	4,982	15,981	2,461	1,454	1,818	906	93	0	489,269
SANTA MARIA JACATEPEC	2,131,746	900,838	25,388	87,197	51,784	11,722	41,386	3,729	2,339	0	3,256,129
SANTA MARIA JALAPA DEL MARQUES	2,444,158	567,198	27,309	93,107	63,452	14,189	54,295	4,533	3,328	0	3,271,569
SANTA MARIA JALTIANGUIS	346,589	178,322	4,996	16,337	3,207	1,802	3,461	831	255	10,730	566,530
SANTA MARIA LACHIXIO	757,022	143,649	9,169	31,064	8,940	4,262	11,353	1,251	904	7,154	974,768
SANTA MARIA MIXTEQUILLA	1,654,452	708,239	21,534	72,350	25,353	8,757	22,688	3,630	1,449	0	2,518,452
SANTA MARIA NATIVITAS	370,710	172,889	4,960	16,924	3,257	1,839	3,218	822	223	0	574,842
SANTA MARIA NDUAYACO	271,323	100,233	4,298	13,841	2,427	1,333	2,025	753	120	0	396,353
SANTA MARIA OZOLOTEPEC	925,399	661,645	12,284	41,157	20,198	4,890	15,225	1,917	799	0	1,683,514
SANTA MARIA PÁPALO	774,328	280,042	9,540	32,643	11,007	4,172	11,073	1,401	769	18,456	1,143,431
SANTA MARIA	1,716,319	221,916	21,095	71,915	47,512	9,375	35,332	3,015	1,809	0	2,128,288



GOBIERNO DEL ESTADO
DE OAXACA

Municipio	Fondo General de Participaciones	Fondo de Fomento Municipal	Fondo de Impuestos Especiales Sobre Producción y Servicios	Fondo De Fiscalización y Recaudación	Fondo De Compensación	Impuesto Sobre Automóviles Nuevos	Impuesto a Las Ventas Finales de Gasolinas y Diésel	Fondo de Compensación del Impuesto Sobre Automóviles Nuevos ISAN	ISR Artículo 126	ISR 3-B	Total
-----------	----------------------------------	----------------------------	--	--------------------------------------	-----------------------	-----------------------------------	---	--	------------------	---------	-------

PEÑALES											
SANTA MARIA PETAPA	2,865,998	448,083	31,499	110,183	89,821	16,301	68,678	4,095	3,710	0	3,638,368
SANTA MARIA QUIEGOLANI	557,908	164,712	7,825	25,747	11,847	2,936	8,806	1,233	453	0	781,467
SANTA MARIA SOLA	494,513	211,419	7,112	23,279	8,091	2,571	6,470	1,170	365	0	754,990
SANTA MARIA TATALTEPEC	245,248	135,700	3,978	12,795	1,704	1,177	1,399	708	81	0	402,790
SANTA MARIA TECOMAVACA	450,999	200,659	5,876	19,717	9,867	2,423	7,700	879	428	0	698,548
SANTA MARIA TEMAXCALAPA	400,320	168,642	5,983	19,500	4,886	2,012	3,949	1,047	228	10,817	617,384
SANTA MARIA TEMAXCALTEPEC	688,786	144,390	9,139	30,434	14,228	3,713	11,534	1,374	653	13,724	917,975
SANTA MARIA TEOPOXCO	985,697	202,356	12,012	41,720	21,192	5,135	16,030	1,896	843	12,801	1,299,682
SANTA MARIA TEPANTLALI	806,635	229,542	10,176	34,604	18,941	4,310	14,411	1,542	759	13,360	1,134,280
SANTA MARIA TEXCATITLAN	352,312	130,851	5,360	17,438	4,692	1,748	3,535	933	181	0	517,050
SANTA MARIA TLAHUITOLTEPEC	3,367,937	216,429	33,741	125,802	51,447	18,213	53,514	3,867	3,796	24,721	3,899,467
SANTA MARIA TLALIXTAC	530,056	157,917	7,780	25,145	9,799	2,746	7,247	1,461	371	0	742,522
SANTA MARIA TONAMECA	4,901,550	7,795,177	53,465	188,976	134,391	27,516	108,086	6,678	6,093	0	13,221,932
SANTA MARIA TOTOLAPILLA	375,096	237,507	5,562	18,298	4,359	1,831	3,282	1,026	173	33,465	680,599
SANTA MARIA XADANI	1,558,106	423,009	17,804	61,147	49,682	8,844	37,185	2,658	1,958	7,646	2,168,039
SANTA MARIA YALINA	198,232	100,530	3,215	10,321	1,347	953	1,109	588	65	4,526	320,886
SANTA MARIA YAVESIA	230,546	108,751	3,239	10,888	2,355	1,131	1,982	552	120	0	359,564
SANTA MARIA YOLOTEPEC	268,108	134,774	4,238	13,675	2,591	1,304	1,989	762	108	0	427,549
SANTA MARIA YOSOYUA	563,548	155,217	7,714	25,487	9,150	3,014	8,051	1,170	504	2,221	776,076
SANTA MARIA YUCUHITI	1,379,593	511,385	16,582	56,579	32,247	7,621	26,349	2,517	1,531	63,915	2,098,319
SANTA MARIA ZACATEPEC	3,070,536	2,117,579	35,018	121,017	91,576	17,430	71,096	4,497	3,893	0	5,532,642
SANTA MARIA ZANIZA	561,544	127,917	7,355	24,708	13,073	2,994	9,852	1,107	512	0	749,062
SANTA MARIA ZOQUITLAN	733,700	185,634	9,657	32,226	17,658	3,929	13,065	1,575	675	5,916	1,004,035
SANTIAGO AMOLTEPEC	2,562,236	255,453	30,474	104,368	72,322	14,288	56,176	4,140	2,983	0	3,102,440
SANTIAGO APOALA	434,764	192,266	6,560	21,276	5,325	2,208	4,524	1,098	267	3,429	671,717
SANTIAGO APOSTOL	1,178,570	452,194	14,792	50,480	23,410	6,251	18,953	2,310	1,075	0	1,748,035
SANTIAGO ASTATA	920,997	251,855	10,574	36,214	21,012	5,322	19,219	1,281	1,241	0	1,267,715
SANTIAGO ATITLAN	740,657	139,464	9,599	32,164	18,940	4,007	14,089	1,452	727	0	961,099
SANTIAGO AYUQUILLILLA	738,486	319,039	9,258	31,466	15,455	3,967	12,521	1,425	715	13,678	1,146,010
SANTIAGO CACALOXTEPEC	492,763	219,947	6,401	21,512	8,937	2,638	7,603	984	460	0	761,245
SANTIAGO CAMOTLAN	811,218	170,250	10,970	36,270	17,913	4,323	13,500	1,860	713	0	1,067,017
SANTIAGO COMALTEPEC	534,546	204,922	6,577	23,289	6,251	2,613	5,280	1,065	319	3,742	788,604
SANTIAGO	1,215,498	486,054	14,483	49,802	26,319	6,681	22,150	2,061	1,334	0	1,824,382



GOBIERNO DEL ESTADO
DE OAXACA

Municipio	Fondo General de Participaciones	Fondo de Fomento Municipal	Fondo de Impuestos Especiales Sobre Producción y Servicios	Fondo De Fiscalización y Recaudación	Fondo De Compensación	Impuesto Sobre Automóviles Nuevos	Impuesto a Las Ventas Finales de Gasolinas y Diésel	Fondo de Compensación del Impuesto Sobre Automóviles Nuevos ISAN	ISR Artículo 126	ISR 3-B	Total
-----------	----------------------------------	----------------------------	--	--------------------------------------	-----------------------	-----------------------------------	---	--	------------------	---------	-------

CHAZUMBA											
SANTIAGO CHOAPAM	1,143,191	202,398	14,862	49,961	27,858	6,111	20,655	2,286	1,057	0	1,468,379
SANTIAGO DEL RIO	347,859	143,556	4,959	16,441	2,802	1,754	3,003	822	217	8,770	530,183
SANTIAGO HUAJOLITLAN	1,267,366	525,658	14,740	50,833	24,870	7,067	22,827	2,061	1,489	0	1,916,911
SANTIAGO HUAUCLILLA	275,895	118,218	4,251	13,773	2,823	1,367	2,314	753	135	0	419,529
SANTIAGO IHUITLAN PLUMAS	307,236	113,899	4,512	14,590	1,833	1,627	2,842	714	248	0	447,501
SANTIAGO IXCUINTEPEC	440,804	133,842	6,155	20,310	8,714	2,311	6,613	987	350	13,284	633,370
SANTIAGO IXTAYUTLA	2,544,592	248,109	29,771	102,271	72,363	14,317	57,120	3,915	3,090	0	3,075,548
SANTIAGO JAMILTEPEC	4,278,570	4,855,295	46,594	162,792	102,689	24,774	92,691	5,322	5,931	479,131	10,053,789
SANTIAGO JOCOTEPEC	2,616,003	755,934	31,512	107,859	75,544	14,404	56,052	4,476	2,877	0	3,664,661
SANTIAGO JUXTLAHUACA	6,891,560	3,126,438	79,625	277,297	184,374	37,909	142,891	10,794	7,726	15,168	10,773,782
SANTIAGO LACHIGUIRI	1,019,877	159,750	12,804	43,415	23,443	5,530	18,502	1,878	1,028	59,197	1,345,424
SANTIAGO LALOPA	309,020	169,491	5,041	16,084	2,325	1,510	1,992	909	123	0	506,495
SANTIAGO LAOLLAGA	1,410,674	668,976	21,480	69,419	18,194	7,161	14,689	3,654	851	0	2,215,098
SANTIAGO LAXOPA	432,392	179,799	6,172	20,318	6,977	2,222	5,433	1,029	301	5,244	659,887
SANTIAGO LLANO GRANDE	719,980	386,232	9,217	31,040	18,454	3,896	13,710	1,371	712	0	1,184,612
SANTIAGO MATATLAN	2,693,484	1,589,137	32,309	110,520	54,404	14,936	48,501	4,461	3,056	0	4,550,808
SANTIAGO MILTEPEC	254,853	116,201	3,944	12,656	2,267	1,301	2,249	675	155	0	394,301
SANTIAGO MINAS	483,073	246,174	6,946	22,912	7,082	2,447	5,573	1,161	309	0	775,677
SANTIAGO NACALTEPEC	497,193	114,720	7,012	23,172	8,596	2,560	6,583	1,155	357	0	661,348
SANTIAGO NEJAPILLA	184,368	104,041	3,144	9,961	936	864	710	612	37	14,411	319,084
SANTIAGO NUNDICHE	482,584	199,836	6,644	22,010	7,144	2,541	6,390	1,032	400	3,508	732,089
SANTIAGO NUYOO	733,244	174,438	9,015	30,540	10,181	4,084	11,277	1,215	837	19,204	994,035
SANTIAGO PINOTEPA NACIONAL	16,103,557	4,772,774	167,877	607,218	299,712	89,789	292,827	19,287	19,958	2,497,738	24,870,737
SANTIAGO SUCHILQUITONGO	1,884,217	508,827	20,966	73,849	59,062	10,427	42,893	2,847	2,196	0	2,605,284
SANTIAGO TAMAZOLA	1,226,524	544,089	14,229	49,548	23,856	6,710	21,273	1,983	1,342	16,320	1,905,874
SANTIAGO TAPEXTLA	749,965	292,795	9,973	33,325	16,581	3,986	12,628	1,548	665	0	1,121,466
VILLA TEJUPAM DE LA UNION	735,116	662,902	8,798	30,235	13,032	4,051	12,291	1,179	817	0	1,468,421
SANTIAGO TENANGO	816,486	280,354	7,311	28,421	10,571	4,194	10,166	1,464	685	16,925	1,176,577
SANTIAGO TEPEILAPA	216,860	127,929	3,513	11,270	702	1,042	917	645	74	0	362,952
SANTIAGO TETEPEC	1,107,327	208,875	14,162	47,980	26,190	5,896	19,583	2,154	1,019	0	1,433,186
SANTIAGO TEXCALCINGO	681,510	172,620	8,950	30,043	15,842	3,621	11,781	1,392	608	0	926,367



GOBIERNO DEL ESTADO
DE OAXACA

Municipio	Fondo General de Participaciones	Fondo de Fomento Municipal	Fondo de Impuestos Especiales Sobre Producción y Servicios	Fondo De Fiscalización y Recaudación	Fondo De Compensación	Impuesto Sobre Automóviles Nuevos	Impuesto a Las Ventas Finales de Gasolinas y Diésel	Fondo de Compensación del Impuesto Sobre Automóviles Nuevos ISAN	ISR Artículo 126	ISR 3-B	Total
SANTIAGO TEXTITLAN	1,037,305	359,072	12,282	41,838	26,424	5,860	21,700	1,725	1,266	21,071	1,528,543
SANTIAGO TILANTONGO	1,205,698	388,148	15,436	51,518	14,683	6,676	17,201	2,268	1,311	14,897	1,717,836
SANTIAGO TILLO	252,536	130,784	3,648	11,967	2,949	1,289	2,631	633	167	0	406,604
SANTIAGO TLAZOYALTEPEC	1,182,281	299,022	14,830	49,904	33,380	6,547	25,074	2,121	1,300	0	1,614,459
SANTIAGO XANICA	744,472	174,303	10,136	33,652	15,994	3,936	12,116	1,590	632	37,940	1,034,771
SANTIAGO XIACUI	459,808	143,350	6,020	20,271	10,274	2,426	7,588	945	397	13,510	664,589
SANTIAGO YAITEPEC	950,727	480,086	12,329	41,415	22,299	5,106	17,073	1,884	901	579	1,532,399
SANTIAGO YAVEO	1,588,321	331,284	20,244	67,745	40,087	8,740	31,184	3,090	1,683	0	2,092,378
SANTIAGO YOLOMECATL	928,515	295,015	9,993	34,841	10,422	5,409	15,319	1,269	1,313	12,581	1,314,677
SANTIAGO YOSONDUA	1,836,402	554,564	22,205	75,360	42,688	10,327	36,345	2,973	2,192	36,158	2,619,214
SANTIAGO YUCUYACHI	340,947	130,563	5,077	16,530	5,357	1,733	4,037	852	213	0	505,309
SANTIAGO ZACATEPEC	1,131,828	186,159	14,023	47,809	26,713	6,073	20,601	2,244	1,092	57,682	1,494,224
SANTIAGO ZOOCHILA	612,541	163,839	7,212	25,151	2,300	3,291	6,122	1,032	617	0	822,105
NUEVO ZOQUIAPAM	626,630	299,850	7,701	26,548	8,566	3,313	8,371	1,170	573	10,796	993,518
SANTO DOMINGO INGENIO	2,827,274	793,896	29,126	100,488	41,725	17,714	59,848	2,262	5,084	33,522	3,910,939
SANTO DOMINGO ALBARRADAS	392,720	133,524	5,436	17,782	4,292	2,142	4,995	798	383	13,580	575,652
SANTO DOMINGO ARMENTA	745,418	461,206	9,663	32,484	16,838	3,999	12,995	1,467	703	16,069	1,300,842
SANTO DOMINGO CHIHUITAN	506,602	158,140	5,905	20,371	8,760	2,839	8,750	747	609	0	712,723
SANTO DOMINGO DE MORELOS	2,083,412	1,258,158	23,849	82,938	60,021	11,576	46,015	3,261	2,435	0	3,571,665
SANTO DOMINGO IXCATLAN	353,252	135,363	5,435	17,588	4,056	1,765	3,295	933	189	3,431	525,307
SANTO DOMINGO NUXAA	801,111	329,647	10,336	34,833	17,650	4,292	13,807	1,566	752	0	1,213,994
SANTO DOMINGO OZOLOTEPEC	370,452	133,803	5,597	18,151	5,880	1,879	4,361	939	225	21,370	562,657
SANTO DOMINGO PETAPA	1,686,738	241,560	20,494	69,817	48,546	9,329	36,067	2,883	1,880	0	2,117,314
SANTO DOMINGO ROAYAGA	405,801	152,634	6,257	20,231	4,967	2,028	3,927	1,077	216	10,632	607,770
SANTO DOMINGO TEHUANTEPEC	20,441,906	5,773,762	216,486	757,287	366,781	121,030	410,065	22,797	30,760	882,460	29,023,334
SANTO DOMINGO TEOJOMULCO	1,192,932	589,772	14,367	49,208	28,172	6,576	22,896	1,986	1,320	35,288	1,942,517
SANTO DOMINGO TEPUXTEPEC	1,221,024	402,828	14,368	49,095	31,741	6,868	25,863	2,085	1,467	0	1,755,339
SANTO	237,412	107,951	3,431	11,235	612	1,236	1,740	528	177	0	364,322



GOBIERNO DEL ESTADO
DE OAXACA

Municipio	Fondo General de Participaciones	Fondo de Fomento Municipal	Fondo de Impuestos Especiales Sobre Producción y Servicios	Fondo De Fiscalización y Recaudación	Fondo De Compensación	Impuesto Sobre Automóviles Nuevos	Impuesto a Las Ventas Finales de Gasolinas y Diésel	Fondo de Compensación del Impuesto Sobre Automóviles Nuevos ISAN	ISR Artículo 126	ISR 3-B	Total
-----------	----------------------------------	----------------------------	--	--------------------------------------	-----------------------	-----------------------------------	---	--	------------------	---------	-------

DOMINGO TLATAYAPAM											
SANTO DOMINGO TOMALTEPEC	793,816	286,422	9,627	32,713	18,293	4,421	15,231	1,365	908	70,282	1,233,078
SANTO DOMINGO TONALA	1,729,588	737,155	20,841	71,663	39,706	9,353	31,384	3,195	1,760	40,387	2,685,032
SANTO DOMINGO TONALTEPEC	247,594	121,634	4,075	13,037	1,344	1,186	1,221	726	79	0	390,896
SANTO DOMINGO XAGACIA	372,378	123,234	5,409	17,711	6,419	1,911	4,836	897	254	3,624	536,673
SANTO DOMINGO YANHUITLAN	882,602	232,755	9,986	34,707	8,822	4,879	12,094	1,644	1,005	0	1,188,494
SANTO DOMINGO YODOHINO	245,725	111,714	3,693	12,153	1,769	1,198	1,656	636	110	6,822	385,476
SANTO DOMINGO ZANATEPEC	3,570,424	1,259,836	33,351	123,420	67,300	20,086	65,412	5,058	4,456	0	5,149,343
SANTOS REYES NOPALA	3,045,007	1,163,167	34,788	120,515	89,335	17,148	68,952	4,554	3,747	0	4,547,213
SANTOS REYES PÁPALO	964,641	368,892	11,682	39,431	13,293	5,476	15,555	1,596	1,188	0	1,421,754
SANTOS REYES TEPEJILLO	776,439	173,253	9,017	30,338	4,828	4,636	11,756	1,026	1,161	0	1,012,454
SANTOS REYES YUCUNA	454,120	144,372	6,669	21,770	7,785	2,328	5,860	1,104	304	0	644,312
SANTO TOMAS JALIEZA	1,067,527	400,560	12,530	43,206	20,867	5,875	18,746	1,875	1,184	41,447	1,613,817
SANTO TOMAS MAZALTEPEC	636,809	161,901	8,191	27,481	14,112	3,476	11,330	1,185	651	0	865,136
SANTO TOMAS OCOTEPEC	917,833	492,486	11,568	39,064	21,660	5,015	17,139	1,677	953	39,996	1,547,391
SANTO TOMAS TAMAZULAPAN	750,090	407,857	9,370	31,828	14,664	4,074	12,532	1,353	764	18,156	1,250,688
SAN VICENTE COATLAN	936,056	214,359	11,323	38,879	18,623	5,076	15,962	1,695	962	177,434	1,420,369
SAN VICENTE LACHIXIO	1,132,077	165,726	13,096	45,135	17,244	6,424	19,231	1,572	1,429	11,220	1,413,154
SAN VICENTE NUÑU	279,530	125,916	4,383	13,953	2,427	1,425	2,374	813	163	0	430,984
SILACAYOAPAM	1,886,019	692,621	23,132	79,519	35,999	10,059	30,101	3,513	1,791	27,813	2,790,567
SITIO DE XITLAPEHUA	377,278	180,741	5,605	18,188	3,837	1,954	3,829	909	265	3,888	596,494
SOLEDAD ETLA	1,043,442	316,797	11,887	41,267	34,356	5,867	25,012	1,533	1,280	0	1,481,441
VILLA DE TAMAZULAPAN DEL PROGRESO	2,334,801	839,539	24,850	87,032	45,275	13,560	46,184	3,267	3,277	0	3,397,785
TANETZE DE ZARAGOZA	463,796	176,748	6,338	21,244	8,397	2,370	6,234	1,041	325	1,593	688,086
TANICHE	369,606	202,331	5,548	18,066	4,768	1,865	3,822	930	217	5,854	613,007
TATALTEPEC DE VALDES	1,348,044	661,202	16,083	54,448	33,924	7,695	28,666	2,175	1,707	32,622	2,186,566
TEOCOCUILCO DE MARCOS PÉREZ	459,254	158,793	5,970	20,182	5,540	2,423	5,667	915	399	15,771	674,914
TEOTITLAN DE FLORES MAGÓN	3,235,392	1,358,463	41,832	140,508	54,766	17,547	49,668	5,982	3,216	126,794	5,034,168



GOBIERNO DEL ESTADO
DE OAXACA

Municipio	Fondo General de Participaciones	Fondo de Fomento Municipal	Fondo de Impuestos Especiales Sobre Producción y Servicios	Fondo De Fiscalización y Recaudación	Fondo De Compensación	Impuesto Sobre Automóviles Nuevos	Impuesto a Las Ventas Finales de Gasolinas y Diésel	Fondo de Compensación del Impuesto Sobre Automóviles Nuevos ISAN	ISR Artículo 126	ISR 3-B	Total
TEOTITLAN DEL VALLE	1,633,351	533,246	18,776	63,555	34,257	9,574	33,604	2,580	2,295	0	2,331,238
TEOTONGO	399,997	157,532	5,598	18,744	5,425	1,994	4,237	942	236	0	594,705
TEPELMEME VILLA DE MORELOS	787,408	364,857	9,589	32,841	10,422	4,139	10,170	1,893	688	6,284	1,228,291
HEROICA VILLA DE TEZOATLAN DE SEGURA Y LUNA, CUNA DE LA INDEPENDENCIA DE OAXACA	2,597,603	804,540	32,014	110,540	61,368	13,661	45,174	4,806	2,312	0	3,672,018
SAN JERONIMO TLACOCUAHUAY A	1,691,589	336,395	18,236	65,293	31,055	9,185	28,469	2,781	1,850	84,253	2,269,106
TLACOLULA DE MATAMOROS	8,993,678	2,625,956	86,832	315,445	164,218	52,768	181,012	9,624	13,484	0	12,443,017
TLACOTEPEC PLUMAS	291,968	175,075	4,033	13,182	2,215	1,570	3,126	693	263	0	492,125
TLALIXTAC DE CABRERA	5,485,085	1,063,470	53,361	190,739	65,731	33,110	102,212	5,472	8,963	69,062	7,077,205
TOTONTEPEC VILLA DE MORELOS	1,311,869	349,806	15,921	54,913	31,503	6,943	23,372	2,640	1,204	8,200	1,806,371
TRINIDAD ZAACHILA	699,850	229,566	8,909	30,045	18,393	3,804	13,623	1,293	708	0	1,006,191
LA TRINIDAD VISTA HERMOSA	275,004	118,584	4,186	13,367	1,651	1,448	2,427	702	208	6,268	423,845
UNION HIDALGO	4,651,727	1,166,027	51,742	178,023	79,297	26,962	86,029	7,308	6,364	0	6,253,479
VALERIO TRUJANO	374,966	96,000	5,181	17,186	7,419	1,953	5,537	837	292	0	509,371
SAN JUAN BAUTISTA VALLE NACIONAL	4,527,255	1,454,936	52,561	180,289	124,250	25,700	99,594	6,948	5,692	104,972	6,582,197
VILLA DIAZ ORDAZ	2,065,306	660,417	23,151	79,381	34,655	12,067	38,874	2,985	2,904	0	2,919,740
YAXE	1,284,780	747,891	18,351	60,446	15,716	6,614	14,242	2,970	907	0	2,151,917
MAGDALENA YODOCONO DE PORFIRIO DIAZ	554,593	213,387	6,812	23,134	9,072	3,049	8,787	1,008	597	19,781	840,220
YOGANA	409,668	144,713	6,038	19,697	6,561	2,089	4,999	1,029	263	0	595,057
YUTANDUCHI DE GUERRERO	582,075	267,408	7,484	25,708	6,375	2,960	6,218	1,203	421	6,904	906,756
VILLA DE ZAACHILA	12,644,563	3,960,786	122,575	443,903	248,865	75,112	270,308	11,241	19,789	0	17,797,142
SAN MATEO YACUTINDO	796,796	288,786	10,387	35,082	16,715	4,203	12,871	1,587	691	28,799	1,195,917
ZAPOTITLAN LAGUNAS	798,858	213,910	10,423	34,859	17,891	4,310	14,045	1,611	768	19,742	1,116,417
ZAPOTITLAN PALMAS	470,795	299,615	6,072	20,417	9,103	2,545	7,682	894	462	0	817,585
SANTA INES DE ZARAGOZA	499,143	223,233	7,025	23,281	7,735	2,549	6,127	1,173	340	0	770,606
ZIMATLAN DE ALVAREZ	5,998,778	2,200,636	62,439	219,981	119,204	35,152	122,683	7,470	8,711	0	8,775,054



GOBIERNO DEL ESTADO
DE OAXACA

4.2.- FONDOS DE APORTACIONES PARA LA INFRAESTRUCTURA SOCIAL MUNICIPAL (FISM) Y PARA EL FORTALECIMIENTO DE LOS MUNICIPIOS Y DE LAS DEMARCACIONES TERRITORIALES DEL DISTRITO FEDERAL (FORTAMUN). ENERO-MARZO 2022

Municipio	Fondo de Aportaciones para la Infraestructura Social Municipal	Fondo de Aportaciones para el Fortalecimiento de los Municipios	Total
ABEJONES	1,058,056	158,084	1,216,140
ACATLAN DE PEREZ FIGUEROA	19,301,402	8,490,128	27,791,530
ASUNCION CACALOTEPEC	2,399,483	478,765	2,878,247
ASUNCION CUYOTEPEJI	721,071	208,085	929,156
ASUNCION IXTALTEPEC	4,431,061	2,868,640	7,299,700
ASUNCION NOCHIXTLAN	8,283,230	3,846,658	12,129,887
ASUNCION OCOTLAN	2,738,020	450,193	3,188,213
ASUNCION TLACOLULITA	660,868	137,971	798,839
AYOTZINTEPEC	4,816,115	1,288,924	6,105,038
EL BARRIO DE LA SOLEDAD	3,275,234	2,532,734	5,807,967
CALIHUALA	1,018,303	263,537	1,281,840
CANDELARIA LOXICHA	9,643,002	2,098,895	11,741,897
CIENEGA DE ZIMATLAN	1,280,799	571,999	1,852,798
CIUDAD IXTEPEC	5,514,507	5,278,628	10,793,135
COATECAS ALTAS	4,969,821	1,006,778	5,976,599
COICOYAN DE LAS FLORES	12,275,925	1,797,576	14,073,501
LA COMPANIA	2,782,189	678,015	3,460,204
CONCEPCION BUENAVISTA	773,608	141,355	914,963
CONCEPCION PAPALO	2,072,456	517,675	2,590,131
CONSTANCIA DEL ROSARIO	3,781,446	911,100	4,692,546
COSOLAPA	6,044,705	2,723,337	8,768,042
COSOLTEPEC	806,989	150,941	957,930
CUILAPAM DE GUERRERO	11,585,518	5,053,062	16,638,580
CUYAMECALCO VILLA DE ZARAGOZA	3,674,505	684,970	4,359,475
CHAHUITES	4,697,711	2,134,609	6,832,320
CHALCATONGO DE HIDALGO	5,300,692	1,698,326	6,999,018
CHIQUIHUITLAN DE BENITO JUAREZ	2,270,660	409,591	2,680,251
HEROICA CIUDAD DE EJUTLA DE CRESPO	8,976,702	4,351,174	13,327,877
ELOXOCHITLAN DE FLORES MAGON	5,627,848	792,302	6,420,149



GOBIERNO DEL ESTADO
DE OAXACA

Municipio	Fondo de Aportaciones para la Infraestructura Social Municipal	Fondo de Aportaciones para el Fortalecimiento de los Municipios	Total
EL ESPINAL	1,844,593	1,640,995	3,485,588
TAMAZULAPAM DEL ESPIRITU SANTO	6,034,528	1,350,578	7,385,106
FRESNILLO DE TRUJANO	871,490	202,446	1,073,936
GUADALUPE ETLA	883,945	550,570	1,434,514
GUADALUPE DE RAMIREZ	762,972	242,108	1,005,080
GUELATAO DE JUAREZ	1,447,960	123,498	1,571,458
GUEVEA DE HUMBOLDT	3,317,039	987,980	4,305,019
MESONES HIDALGO	4,164,030	831,588	4,995,618
VILLA HIDALGO	1,858,505	354,327	2,212,832
HEROICA CIUDAD DE HUAJUAPAN DE LEON	17,750,436	14,720,646	32,471,082
HUAUTEPEC	8,056,885	1,200,201	9,257,086
HUAUTLA DE JIMENEZ	25,675,895	5,960,590	31,636,485
IXTLAN DE JUAREZ	3,612,750	1,576,145	5,188,895
HEROICA CIUDAD DE JUCHITAN DE ZARAGOZA	30,444,429	21,347,973	51,792,402
LOMA BONITA	14,686,951	7,694,443	22,381,394
MAGDALENA APASCO	1,913,349	1,482,723	3,396,072
MAGDALENA JALTEPEC	2,377,081	553,201	2,930,283
SANTA MAGDALENA JICOTLAN	398,071	15,226	413,297
MAGDALENA MIXTEPEC	1,461,878	269,364	1,731,242
MAGDALENA OCOTLAN	845,493	222,559	1,068,052
MAGDALENA PEÑASCO	3,535,903	704,895	4,240,798
MAGDALENA TEITIPAC	4,729,775	895,498	5,625,273
MAGDALENA TEQUISISTLAN	3,123,698	1,127,080	4,250,777
MAGDALENA TLACOTEPEC	788,100	243,800	1,031,900
MAGDALENA ZAHUATLAN	423,726	75,941	499,666
MARISCALA DE JUAREZ	1,473,644	702,827	2,176,471
MARTIRES DE TACUBAYA	751,790	271,807	1,023,598
MATIAS ROMERO AVENDAÑO	14,291,104	7,177,332	21,468,436
MAZATLAN VILLA DE FLORES	11,732,782	2,391,379	14,124,161
MIAHUATLAN DE PORFIRIO DIAZ	21,964,546	9,469,086	31,433,632
MIXISTLAN DE LA REFORMA	2,433,529	467,486	2,901,015
MONJAS	2,237,457	543,803	2,781,260
NATIVIDAD	404,665	93,610	498,275



GOBIERNO DEL ESTADO
DE OAXACA

Municipio	Fondo de Aportaciones para la Infraestructura Social Municipal	Fondo de Aportaciones para el Fortalecimiento de los Municipios	Total
NAZARENO ETLA	963,592	806,964	1,770,556
NEJAPA DE MADERO	4,799,441	1,596,634	6,396,075
IXPANTEPEC NIEVES	1,087,639	202,822	1,290,460
SANTIAGO NILTEPEC	2,780,116	1,004,146	3,784,262
OAXACA DE JUAREZ	46,356,649	50,931,935	97,288,584
OCOTLAN DE MORELOS	8,900,789	4,464,521	13,365,311
LA PE	1,844,799	573,690	2,418,489
PINOTEPA DE DON LUIS	5,302,295	1,206,028	6,508,323
PLUMA HIDALGO	2,893,264	611,849	3,505,113
SAN JOSE DEL PROGRESO	4,475,240	1,514,866	5,990,106
PUTLA VILLA DE GUERRERO	17,918,659	6,513,603	24,432,262
SANTA CATARINA QUIOQUITANI	661,608	85,715	747,323
REFORMA DE PINEDA	1,253,983	500,005	1,753,988
LA REFORMA	1,721,028	641,172	2,362,201
REYES ETLA	1,174,103	821,437	1,995,540
ROJAS DE CUAUHTEMOC	606,100	244,551	850,651
SALINA CRUZ	12,856,771	15,871,974	28,728,745
SAN AGUSTIN AMATENGO	1,078,278	299,439	1,377,717
SAN AGUSTIN ATENANGO	1,509,023	351,695	1,860,719
SAN AGUSTIN CHAYUCO	2,452,814	782,527	3,235,341
SAN AGUSTIN DE LAS JUNTAS	2,521,712	2,141,188	4,662,900
SAN AGUSTIN ETLA	1,073,695	783,467	1,857,162
SAN AGUSTIN LOXICHA	30,349,033	4,923,737	35,272,770
SAN AGUSTIN TLACOTEPEC	1,038,977	193,987	1,232,964
SAN AGUSTIN YATARENI	2,089,931	1,037,793	3,127,724
SAN ANDRES CABECERA NUEVA	2,809,392	541,547	3,350,939
SAN ANDRES DINICUITI	1,120,341	433,839	1,554,180
SAN ANDRES HUAXPALTEPEC	3,165,932	1,171,817	4,337,749
SAN ANDRES HUAYAPAM	1,208,600	1,180,276	2,388,876
SAN ANDRES IXTLAHUACA	1,025,451	333,838	1,359,289
SAN ANDRES LAGUNAS	533,259	97,369	630,628
SAN ANDRES NUXIÑO	1,401,685	347,748	1,749,433
SAN ANDRES PAXTLAN	4,355,199	857,528	5,212,727
SAN ANDRES SINAXTLA	424,940	142,107	567,047
SAN ANDRES SOLAGA	1,036,955	332,898	1,369,854
SAN ANDRES TEOTILALPAM	4,413,263	795,685	5,208,949



GOBIERNO DEL ESTADO
DE OAXACA

Municipio	Fondo de Aportaciones para la Infraestructura Social Municipal	Fondo de Aportaciones para el Fortalecimiento de los Municipios	Total
SAN ANDRES TEPETLAPA	633,134	71,617	704,751
SAN ANDRES YAA	582,029	73,873	655,901
SAN ANDRES ZABACHE	821,419	140,603	962,022
SAN ANDRES ZAUTLA	2,349,259	1,001,139	3,350,397
SAN ANTONINO CASTILLO VELASCO	3,003,949	1,139,862	4,143,810
SAN ANTONINO EL ALTO	2,321,573	508,464	2,830,037
SAN ANTONINO MONTE VERDE	4,756,874	1,443,249	6,200,122
SAN ANTONIO ACUTLA	946,321	46,805	993,126
SAN ANTONIO DE LA CAL	5,946,087	4,940,278	10,886,365
SAN ANTONIO HUIITEPEC	3,539,743	551,886	4,091,629
SAN ANTONIO NANAHUATIPAM	626,210	231,581	857,792
SAN ANTONIO SINICAHUA	2,248,562	313,537	2,562,099
SAN ANTONIO TEPETLAPA	3,707,936	915,987	4,623,923
SAN BALTAZAR CHICHICAPAM	1,728,967	484,216	2,213,183
SAN BALTAZAR LOXICHA	1,864,830	595,683	2,460,513
SAN BALTAZAR YATZACHI EL BAJO	838,896	126,693	965,589
SAN BARTOLO COYOTEPEC	1,866,647	1,953,216	3,819,863
SAN BARTOLOME AYAUTLA	4,715,620	776,512	5,492,132
SAN BARTOLOME LOXICHA	2,413,222	415,982	2,829,204
SAN BARTOLOME QUIALANA	1,881,904	449,065	2,330,969
SAN BARTOLOME YUCUAÑE	586,240	138,159	724,400
SAN BARTOLOME ZOOGOCHO	299,716	84,399	384,115
SAN BARTOLO SOYALTEPEC	1,166,335	112,031	1,278,366
SAN BARTOLO YAUTEPEC	752,667	122,746	875,413
SAN BERNARDO MIXTEPEC	1,965,188	531,773	2,496,960
SAN BLAS ATEMPA	11,450,767	3,702,295	15,153,062
SAN CARLOS YAUTEPEC	8,868,955	2,192,129	11,061,084
SAN CRISTOBAL AMATLAN	5,006,190	1,014,297	6,020,487
SAN CRISTOBAL AMOLTEPEC	1,677,279	235,341	1,912,620
SAN CRISTOBAL LACHIRIOAG	804,753	252,258	1,057,011
SAN CRISTOBAL SUCHIXTLAHUACA	355,861	66,918	422,779
SAN DIONISIO DEL MAR	3,992,471	973,695	4,966,166
SAN DIONISIO OCOTEPEC	8,639,897	2,144,948	10,784,845
SAN DIONISIO OCOTLAN	706,770	259,401	966,171



GOBIERNO DEL ESTADO
DE OAXACA

Municipio	Fondo de Aportaciones para la Infraestructura Social Municipal	Fondo de Aportaciones para el Fortalecimiento de los Municipios	Total
SAN ESTEBAN ATATLAHUCA	5,526,048	739,482	6,265,530
SAN FELIPE JALAPA DE DIAZ	29,634,965	5,357,200	34,992,165
SAN FELIPE TEJALAPAM	4,956,253	1,547,197	6,503,450
SAN FELIPE USILA	11,108,504	2,291,566	13,400,070
SAN FRANCISCO CAHUACUA	4,116,285	648,503	4,764,788
SAN FRANCISCO CAJONOS	399,520	84,775	484,295
SAN FRANCISCO CHAPULAPA	2,322,376	412,598	2,734,974
SAN FRANCISCO CHINDUA	455,767	152,633	608,400
SAN FRANCISCO DEL MAR	4,325,169	1,637,236	5,962,405
SAN FRANCISCO HUEHUETLAN	1,105,598	158,272	1,263,870
SAN FRANCISCO IXHUATAN	4,027,112	1,778,402	5,805,515
SAN FRANCISCO JALTEPETONGO	933,230	202,070	1,135,299
SAN FRANCISCO LACHIGOLO	1,531,511	980,274	2,511,785
SAN FRANCISCO LOGUECHE	2,609,539	526,885	3,136,424
SAN FRANCISCO NUXAÑO	506,992	70,677	577,669
SAN FRANCISCO OZOLOTEPEC	1,774,754	410,155	2,184,909
SAN FRANCISCO SOLA	1,355,163	379,515	1,734,678
SAN FRANCISCO TELIXTLAHUACA	3,968,688	2,604,539	6,573,227
SAN FRANCISCO TEOPAN	523,921	58,647	582,568
SAN FRANCISCO TLAPANCINGO	2,027,470	464,667	2,492,136
SAN GABRIEL MIXTEPEC	3,090,619	922,942	4,013,561
SAN ILDEFONSO AMATLAN	2,030,005	437,787	2,467,791
SAN ILDEFONSO SOLA	1,028,033	199,250	1,227,283
SAN ILDEFONSO VILLA ALTA	1,704,129	691,173	2,395,302
SAN JACINTO AMILPAS	1,699,604	3,163,004	4,862,608
SAN JACINTO TLACOTEPEC	1,843,420	419,741	2,263,161
SAN JERONIMO COATLAN	4,895,893	1,040,801	5,936,694
SAN JERONIMO SILACAYOAPILLA	998,200	268,612	1,266,812
SAN JERONIMO SOSOLA	2,117,676	513,163	2,630,839
SAN JERONIMO TAVICHE	1,875,993	384,591	2,260,584
SAN JERONIMO TECOATL	1,684,653	296,432	1,981,085
SAN JORGE NUCHITA	2,022,760	541,547	2,564,307
SAN JOSE AYUQUILA	1,040,739	306,206	1,346,945
SAN JOSE CHILTEPEC	6,425,030	2,125,963	8,550,993



GOBIERNO DEL ESTADO
DE OAXACA

Municipio	Fondo de Aportaciones para la Infraestructura Social Municipal	Fondo de Aportaciones para el Fortalecimiento de los Municipios	Total
SAN JOSE DEL PEÑASCO	1,863,128	403,952	2,267,079
SAN JOSE ESTANCIA GRANDE	844,477	176,318	1,020,795
SAN JOSE INDEPENDENCIA	3,638,136	799,069	4,437,205
SAN JOSE LACHIGUIRI	4,470,103	695,496	5,165,599
SAN JOSE TENANGO	28,906,228	3,402,668	32,308,896
SAN JUAN ACHIUTLA	641,852	76,693	718,544
SAN JUAN ATEPEC	840,360	273,875	1,114,235
ANIMAS TRUJANO	696,845	857,904	1,554,749
SAN JUAN BAUTISTA ATATLAHUCA	1,063,279	267,672	1,330,951
SAN JUAN BAUTISTA COIXTLAHUACA	2,386,600	512,224	2,898,823
SAN JUAN BAUTISTA CUICATLAN	4,331,279	1,948,329	6,279,608
SAN JUAN BAUTISTA GUELACHE	1,682,646	1,257,908	2,940,554
SAN JUAN BAUTISTA JAYACATLAN	1,168,026	271,995	1,440,021
SAN JUAN BAUTISTA LO DE SOTO	1,354,341	440,606	1,794,947
SAN JUAN BAUTISTA SUCHITEPEC	567,284	85,151	652,435
SAN JUAN BAUTISTA TLACOATZINTEPEC	2,208,457	409,967	2,618,424
SAN JUAN BAUTISTA TLACHICHILCO	1,263,177	277,259	1,540,436
SAN JUAN BAUTISTA TUXTEPEC	53,903,890	29,972,501	83,876,391
SAN JUAN CACAHUATEPEC	3,860,768	1,680,281	5,541,050
SAN JUAN CIENEGUILLA	638,480	98,497	736,977
SAN JUAN COATZOSPAM	2,863,233	339,853	3,203,087
SAN JUAN COLORADO	7,563,546	1,806,222	9,369,769
SAN JUAN COMALTEPEC	4,489,256	585,721	5,074,976
SAN JUAN COTZOCON	13,997,535	4,218,842	18,216,377
SAN JUAN CHICOMEZUCHIL	306,557	55,640	362,196
SAN JUAN CHILATECA	646,066	286,093	932,159
SAN JUAN DEL ESTADO	1,239,117	527,637	1,766,754
SAN JUAN DEL RIO	753,518	257,897	1,011,415
SAN JUAN DIUXI	1,222,819	198,498	1,421,317
SAN JUAN EVANGELISTA ANALCO	515,628	76,505	592,132
SAN JUAN GUELAVIA	1,937,223	618,052	2,555,274
SAN JUAN GUICHICOVI	17,974,667	5,601,940	23,576,607



GOBIERNO DEL ESTADO
DE OAXACA

Municipio	Fondo de Aportaciones para la Infraestructura Social Municipal	Fondo de Aportaciones para el Fortalecimiento de los Municipios	Total
SAN JUAN IHUALTEPEC	888,091	92,858	980,949
SAN JUAN JUQUILA MIXES	3,375,226	696,060	4,071,286
SAN JUAN JUQUILA VIJANOS	1,303,598	353,387	1,656,986
SAN JUAN LACHAO	3,053,571	860,348	3,913,919
SAN JUAN LACHIGALLA	3,005,163	665,045	3,670,208
SAN JUAN LAJARCIA	782,846	119,174	902,020
SAN JUAN LALANA	20,415,189	3,193,455	23,608,644
SAN JUAN DE LOS CUES	1,382,280	455,080	1,837,360
SAN JUAN MAZATLAN	18,798,133	3,577,482	22,375,615
SAN JUAN MIXTEPEC -DTO. 08 -	7,233,903	1,304,713	8,538,617
SAN JUAN MIXTEPEC -DTO. 26 -	1,033,967	114,099	1,148,066
SAN JUAN NUMI	5,981,419	1,085,162	7,066,581
SAN JUAN OZOLOTEPEC	3,089,521	641,172	3,730,693
SAN JUAN PETLAPA	6,602,347	585,909	7,188,255
SAN JUAN QUIAHIJE	2,998,984	790,046	3,789,030
SAN JUAN QUIOTEPEC	1,653,467	382,147	2,035,614
SAN JUAN SAYULTEPEC	505,196	165,227	670,424
SAN JUAN TABAA	722,077	233,273	955,350
SAN JUAN TAMAZOLA	4,708,722	625,007	5,333,729
SAN JUAN TEITA	715,680	102,257	817,937
SAN JUAN TEITIPAC	1,878,635	501,509	2,380,144
SAN JUAN TEPEUXILA	2,134,848	506,020	2,640,868
SAN JUAN TEPOSCOLULA	918,288	280,830	1,199,118
SAN JUAN YAEE	1,003,550	268,048	1,271,598
SAN JUAN YATZONA	458,376	82,708	541,083
SAN JUAN YUCUITA	558,731	120,866	679,597
SAN LORENZO	5,619,074	1,109,598	6,728,672
SAN LORENZO ALBARRADAS	2,009,900	558,465	2,568,365
SAN LORENZO CACAOTEPEC	3,598,635	3,447,217	7,045,852
SAN LORENZO CUAUNECUILTITLA	1,009,503	156,581	1,166,083
SAN LORENZO TEXMELUCAN	7,948,928	1,719,567	9,668,496
SAN LORENZO VICTORIA	659,351	175,190	834,541
SAN LUCAS CAMOTLAN	3,711,035	599,067	4,310,101
SAN LUCAS OJITLAN	18,579,614	4,170,157	22,749,771
SAN LUCAS QUIAVINI	1,262,093	323,312	1,585,404



GOBIERNO DEL ESTADO
DE OAXACA

Municipio	Fondo de Aportaciones para la Infraestructura Social Municipal	Fondo de Aportaciones para el Fortalecimiento de los Municipios	Total
SAN LUCAS ZOQUIAPAM	8,260,920	1,346,443	9,607,363
SAN LUIS AMATLAN	3,089,201	719,745	3,808,946
SAN MARCIAL OZOLOTEPEC	2,347,551	257,897	2,605,449
SAN MARCOS ARTEAGA	900,722	294,740	1,195,462
SAN MARTIN DE LOS CANSECOS	754,578	186,844	941,422
SAN MARTIN HUAMELULPAM	1,098,566	187,972	1,286,537
SAN MARTIN ITUNYOSO	3,278,980	516,735	3,795,714
SAN MARTIN LACHILA	887,604	194,363	1,081,967
SAN MARTIN PERAS	12,173,827	2,337,619	14,511,446
SAN MARTIN TILCAJETE	890,672	371,245	1,261,917
SAN MARTIN TOXPALAN	2,099,512	739,482	2,838,993
SAN MARTIN ZACATEPEC	903,481	248,875	1,152,355
SAN MATEO CAJONOS	801,983	114,851	916,833
CAPULALPAM DE MENDEZ	350,831	304,327	655,158
SAN MATEO DEL MAR	16,180,741	2,926,911	19,107,652
SAN MATEO YOLOXOCHITLAN	2,887,112	720,120	3,607,233
SAN MATEO ETLATONGO	867,505	232,897	1,100,402
SAN MATEO NEJAPAM	1,021,206	228,762	1,249,968
SAN MATEO PEÑASCO	2,262,778	448,125	2,710,903
SAN MATEO PIÑAS	3,174,774	379,891	3,554,666
SAN MATEO RIO HONDO	3,604,158	602,826	4,206,984
SAN MATEO SINDIHUI	1,907,271	371,621	2,278,892
SAN MATEO TLAPILTEPEC	351,490	43,046	394,535
SAN MELCHOR BETAZA	1,127,489	197,746	1,325,235
SAN MIGUEL ACHIUTLA	738,924	131,204	870,129
SAN MIGUEL AHUEHUETITLAN	2,372,709	402,636	2,775,345
SAN MIGUEL ALOAPAM	1,881,946	411,847	2,293,792
SAN MIGUEL AMATITLAN	5,605,011	1,303,021	6,908,032
SAN MIGUEL AMATLAN	794,845	186,280	981,125
SAN MIGUEL COATLAN	4,842,845	598,503	5,441,347
SAN MIGUEL CHICAHUA	2,276,841	407,711	2,684,552
SAN MIGUEL CHIMALAPA	5,120,991	1,261,480	6,382,470
SAN MIGUEL DEL PUERTO	5,554,703	1,607,348	7,162,051
SAN MIGUEL DEL RIO	282,075	46,053	328,128
SAN MIGUEL EJUTLA	536,843	215,980	752,823
SAN MIGUEL EL GRANDE	2,845,235	810,723	3,655,958



GOBIERNO DEL ESTADO
DE OAXACA

Municipio	Fondo de Aportaciones para la Infraestructura Social Municipal	Fondo de Aportaciones para el Fortalecimiento de los Municipios	Total
SAN MIGUEL HUAUTLA	2,008,457	246,431	2,254,888
SAN MIGUEL MIXTEPEC	3,972,419	600,382	4,572,801
SAN MIGUEL PANIXTLAHUACA	5,055,611	1,175,201	6,230,811
SAN MIGUEL PERAS	4,333,298	717,677	5,050,975
SAN MIGUEL PIEDRAS	1,499,957	249,627	1,749,584
SAN MIGUEL QUETZALTEPEC	5,968,600	1,369,564	7,338,164
SAN MIGUEL SANTA FLOR	1,105,316	129,889	1,235,204
VILLA SOLA DE VEGA	12,147,276	2,321,453	14,468,729
SAN MIGUEL SOYALTEPEC	23,743,076	7,271,130	31,014,207
SAN MIGUEL SUCHIXTEPEC	2,612,172	551,134	3,163,305
VILLA TALEA DE CASTRO	1,048,645	378,012	1,426,657
SAN MIGUEL TECOMATLAN	594,807	57,331	652,138
SAN MIGUEL TENANGO	980,193	122,746	1,102,939
SAN MIGUEL TEQUIXTEPEC	717,291	196,243	913,534
SAN MIGUEL TILQUIAPAM	3,345,887	590,420	3,936,306
SAN MIGUEL TLACAMAMA	1,890,662	689,481	2,580,143
SAN MIGUEL TLACOTEPEC	2,098,280	582,713	2,680,993
SAN MIGUEL TULANCINGO	539,573	57,707	597,281
SAN MIGUEL YOTAO	567,460	109,964	677,423
SAN NICOLAS	708,014	228,198	936,211
SAN NICOLAS HIDALGO	749,784	196,055	945,839
SAN PABLO COATLAN	3,269,861	809,783	4,079,644
SAN PABLO CUATRO VENADOS	1,869,950	283,838	2,153,787
SAN PABLO ETLA	2,475,743	3,217,328	5,693,071
SAN PABLO HUITZO	2,266,611	1,322,383	3,588,994
SAN PABLO HUIXTEPEC	3,323,379	1,883,479	5,206,858
SAN PABLO MACUILTIANGUIS	768,674	179,513	948,187
SAN PABLO TIJALTEPEC	2,667,939	517,111	3,185,049
SAN PABLO VILLA DE MITLA	6,394,879	2,553,975	8,948,853
SAN PABLO YAGANIZA	790,040	211,468	1,001,509
SAN PEDRO AMUZGOS	5,054,717	1,246,630	6,301,347
SAN PEDRO APOSTOL	754,899	299,627	1,054,527
SAN PEDRO ATOYAC	3,472,306	856,964	4,329,270
SAN PEDRO CAJONOS	658,562	203,198	861,759
SAN PEDRO COXCALTEPEC CANTAROS	964,099	134,588	1,098,687



GOBIERNO DEL ESTADO
DE OAXACA

Municipio	Fondo de Aportaciones para la Infraestructura Social Municipal	Fondo de Aportaciones para el Fortalecimiento de los Municipios	Total
SAN PEDRO COMITANCILLO	1,032,136	814,482	1,846,619
SAN PEDRO EL ALTO	3,466,475	874,821	4,341,297
SAN PEDRO HUAMELULA	4,247,343	1,829,907	6,077,250
SAN PEDRO HUILOTEPEC	1,480,230	621,623	2,101,853
SAN PEDRO IXCATLAN	8,242,104	1,948,893	10,190,997
SAN PEDRO IXTLAHUACA	4,650,223	2,735,368	7,385,591
SAN PEDRO JALTEPETONGO	604,759	90,790	695,549
SAN PEDRO JICAYAN	8,819,714	2,120,135	10,939,850
SAN PEDRO JOCOTIPAC	1,074,738	137,220	1,211,957
SAN PEDRO JUCHATENGO	821,513	329,891	1,151,403
SAN PEDRO MARTIR	1,618,111	356,959	1,975,070
SAN PEDRO MARTIR QUIECHAPA	641,757	138,723	780,480
SAN PEDRO MARTIR YUCUXACO	1,220,427	236,281	1,456,708
SAN PEDRO MIXTEPEC - DTO. 22 -	12,940,296	9,357,243	22,297,539
SAN PEDRO MIXTEPEC - DTO. 26 -	1,084,278	182,709	1,266,987
SAN PEDRO MOLINOS	751,258	132,708	883,966
SAN PEDRO NOPALA	768,807	141,167	909,974
SAN PEDRO OCOJETATILLO	1,040,040	147,746	1,187,786
SAN PEDRO OCOTEPEC	2,027,063	451,885	2,478,948
SAN PEDRO POCHUTLA	21,233,016	9,060,999	30,294,015
SAN PEDRO QUIATONI	13,401,771	2,242,505	15,644,276
SAN PEDRO SOCHIAPAM	4,958,458	949,634	5,908,092
SAN PEDRO TAPANATEPEC	6,426,959	2,909,618	9,336,576
SAN PEDRO TAVICHE	1,446,566	270,868	1,717,433
SAN PEDRO TEOZACOALCO	1,307,259	216,732	1,523,991
SAN PEDRO TEUTILA	3,855,906	807,527	4,663,433
SAN PEDRO TIDAA	1,108,562	184,588	1,293,151
SAN PEDRO TOPILTEPEC	431,255	70,114	501,368
SAN PEDRO TOTOLAPAM	1,034,918	619,180	1,654,098
VILLA DE TUTUTEPEC DE MELCHOR OCAMPO	19,911,521	9,500,290	29,411,811
SAN PEDRO YANERI	758,612	162,972	921,584
SAN PEDRO YOLOX	2,009,208	318,988	2,328,197
SAN PEDRO Y SAN PABLO AYUTLA	6,915,357	1,055,650	7,971,007
VILLA DE ETLA	2,350,295	1,947,577	4,297,872



GOBIERNO DEL ESTADO
DE OAXACA

Municipio	Fondo de Aportaciones para la Infraestructura Social Municipal	Fondo de Aportaciones para el Fortalecimiento de los Municipios	Total
SAN PEDRO Y SAN PABLO TEPOSCOLULA	1,600,463	818,242	2,418,704
SAN PEDRO Y SAN PABLO TEQUITEPEC	1,364,126	328,387	1,692,512
SAN PEDRO YUCUNAMA	364,827	45,301	410,128
SAN RAYMUNDO JALPAN	997,856	771,625	1,769,481
SAN SEBASTIAN ABASOLO	1,143,188	375,756	1,518,944
SAN SEBASTIAN COATLAN	2,077,203	528,013	2,605,216
SAN SEBASTIAN IXCAPA	2,061,614	787,226	2,848,840
SAN SEBASTIAN NICANANDUTA	997,797	289,853	1,287,649
SAN SEBASTIAN RIO HONDO	3,737,183	789,858	4,527,041
SAN SEBASTIAN TECOMAXTLAHUACA	5,601,886	1,539,866	7,141,752
SAN SEBASTIAN TEITIPAC	1,318,729	411,471	1,730,199
SAN SEBASTIAN TUTLA	1,643,282	3,172,590	4,815,873
SAN SIMON ALMOLONGAS	2,036,765	526,697	2,563,462
SAN SIMON ZAHUATLAN	5,165,944	928,581	6,094,526
SANTA ANA	1,534,712	452,260	1,986,972
SANTA ANA ATEIXTLAHUACA	1,002,182	89,663	1,091,844
SANTA ANA CUAUHEMOC	994,166	128,009	1,122,175
SANTA ANA DEL VALLE	1,032,921	409,591	1,442,512
SANTA ANA TAVELA	919,917	159,400	1,079,317
SANTA ANA TLAPACOYAN	1,543,069	368,049	1,911,118
SANTA ANA YARENI	767,208	119,738	886,946
SANTA ANA ZEGACHE	2,657,402	748,316	3,405,719
SANTA CATALINA QUIERI	998,759	155,077	1,153,836
SANTA CATARINA CUIXTLA	876,069	281,018	1,157,087
SANTA CATARINA IXTEPEJI	1,309,777	502,825	1,812,602
SANTA CATARINA JUQUILA	8,243,900	3,506,428	11,750,329
SANTA CATARINA LACHATAO	1,259,476	199,062	1,458,538
SANTA CATARINA LOXICHA	4,537,776	690,985	5,228,761
SANTA CATARINA MECHOACAN	3,959,419	861,287	4,820,706
SANTA CATARINA MINAS	1,378,838	388,538	1,767,376
SANTA CATARINA QUIANE	773,936	412,222	1,186,159
SANTA CATARINA TAYATA	531,449	124,437	655,886
SANTA CATARINA TICUA	1,188,359	185,340	1,373,699



GOBIERNO DEL ESTADO
DE OAXACA

Municipio	Fondo de Aportaciones para la Infraestructura Social Municipal	Fondo de Aportaciones para el Fortalecimiento de los Municipios	Total
SANTA CATARINA YSONOTU	2,079,836	247,371	2,327,207
SANTA CATARINA ZAPOQUILA	544,812	75,753	620,565
SANTA CRUZ ACATEPEC	1,906,658	309,214	2,215,872
SANTA CRUZ AMILPAS	2,023,282	2,481,230	4,504,511
SANTA CRUZ DE BRAVO	459,011	68,610	527,621
SANTA CRUZ ITUNDUJIA	12,113,005	2,041,375	14,154,380
SANTA CRUZ MIXTEPEC	2,693,762	699,256	3,393,018
SANTA CRUZ NUNDACO	2,550,607	554,705	3,105,312
SANTA CRUZ PAPALUTLA	1,396,095	421,433	1,817,528
SANTA CRUZ TACACHE DE MINA	1,094,848	552,637	1,647,485
SANTA CRUZ TACAHUA	1,575,304	222,183	1,797,487
SANTA CRUZ TAYATA	784,122	111,843	895,966
SANTA CRUZ XITLA	3,918,863	901,137	4,820,001
SANTA CRUZ XOXOCOTLAN	22,786,742	18,872,758	41,659,501
SANTA CRUZ ZENZONTEPEC	18,201,076	3,586,317	21,787,392
SANTA GERTRUDIS	1,444,347	543,427	1,987,774
SANTA INES DEL MONTE	2,868,708	528,013	3,396,721
SANTA INES YATZECHE	1,550,544	170,679	1,721,222
SANTA LUCIA DEL CAMINO	5,137,516	9,466,643	14,604,159
SANTA LUCIA MIAHUATLAN	4,869,647	634,405	5,504,052
SANTA LUCIA MONTEVERDE	7,985,729	1,264,299	9,250,028
SANTA LUCIA OCOTLAN	2,804,584	784,407	3,588,990
SANTA MARIA ALOTEPEC	1,808,448	525,570	2,334,018
SANTA MARIA APAZCO	2,483,582	306,206	2,789,789
SANTA MARIA LA ASUNCION	4,085,513	612,601	4,698,113
HEROICA CIUDAD DE TLAXIACO	18,499,804	7,541,998	26,041,802
AYOQUEZCO DE ALDAMA	3,250,593	916,175	4,166,769
SANTA MARIA ATZOMPA	10,075,282	7,879,971	17,955,253
SANTA MARIA CAMOTLAN	1,057,406	321,996	1,379,402
SANTA MARIA COLOTEPEC	8,562,774	5,083,889	13,646,663
SANTA MARIA CORTIJO	850,932	200,566	1,051,498
SANTA MARIA COYOTEPEC	842,122	705,083	1,547,205
SANTA MARIA CHACHOAPAM	805,974	143,047	949,021
VILLA DE CHILAPA DE DIAZ	1,233,313	341,169	1,574,482
SANTA MARIA CHILCHOTLA	25,088,343	4,035,569	29,123,912



GOBIERNO DEL ESTADO
DE OAXACA

Municipio	Fondo de Aportaciones para la Infraestructura Social Municipal	Fondo de Aportaciones para el Fortalecimiento de los Municipios	Total
SANTA MARIA CHIMALAPA	6,737,724	1,800,395	8,538,119
SANTA MARIA DEL ROSARIO	438,257	93,798	532,055
SANTA MARIA DEL TULE	1,504,809	1,680,281	3,185,090
SANTA MARIA ECATEPEC	1,629,188	642,488	2,271,676
SANTA MARIA GUELACE	495,420	170,679	666,099
SANTA MARIA GUIENAGATI	3,545,372	597,375	4,142,746
SANTA MARIA HUATULCO	11,674,829	9,560,629	21,235,457
SANTA MARIA HUAZOLOTITLAN	5,741,366	2,254,723	7,996,089
SANTA MARIA IPALAPA	2,798,624	916,927	3,715,551
SANTA MARIA IXCATLAN	645,168	86,655	731,823
SANTA MARIA JACATEPEC	6,326,343	1,819,944	8,146,287
SANTA MARIA JALAPA DEL MARQUES	4,676,652	2,205,851	6,882,503
SANTA MARIA JALTIANGUIS	513,605	111,279	624,884
SANTA MARIA LACHIXIO	1,841,419	315,605	2,157,023
SANTA MARIA MIXTEQUILLA	1,807,166	881,588	2,688,755
SANTA MARIA NATIVITAS	641,574	113,347	754,921
SANTA MARIA NDUAYACO	684,266	85,151	769,417
SANTA MARIA OZOLOTEPEC	3,881,748	712,978	4,594,725
SANTA MARIA PAPALO	2,090,506	386,846	2,477,352
SANTA MARIA PEÑOLES	9,795,600	1,685,544	11,481,144
SANTA MARIA PETAPA	7,039,781	3,140,259	10,180,040
SANTA MARIA QUIEGOLANI	1,692,518	418,050	2,110,568
SANTA MARIA SOLA	1,441,661	284,965	1,726,627
SANTA MARIA TATALTEPEC	696,637	59,587	756,224
SANTA MARIA TECOMAVACA	869,996	343,989	1,213,984
SANTA MARIA TEMAXCALAPA	999,410	169,739	1,169,148
SANTA MARIA TEMAXCALTEPEC	2,614,235	506,396	3,120,632
SANTA MARIA TEOPOXCO	3,263,261	749,068	4,012,330
SANTA MARIA TEPANTLALI	4,141,922	672,188	4,814,110
SANTA MARIA TEXCATITLAN	1,173,984	168,423	1,342,407
SANTA MARIA TLAHUITOLTEPEC	11,189,432	1,814,493	13,003,925
SANTA MARIA TLALIXTAC	1,641,769	345,680	1,987,449
SANTA MARIA TONAMECA	15,569,174	4,764,525	20,333,698
SANTA MARIA TOTOLAPILLA	757,027	152,633	909,660
SANTA MARIA XADANI	4,909,618	1,735,733	6,645,351



GOBIERNO DEL ESTADO
DE OAXACA

Municipio	Fondo de Aportaciones para la Infraestructura Social Municipal	Fondo de Aportaciones para el Fortalecimiento de los Municipios	Total
SANTA MARIA YALINA	983,429	46,993	1,030,422
SANTA MARIA YAVESIA	1,274,344	81,580	1,355,924
SANTA MARIA YOLOTEPEC	706,637	90,415	797,052
SANTA MARIA YOSOYUA	1,503,492	319,364	1,822,857
SANTA MARIA YUCUHITI	4,774,967	1,129,335	5,904,303
SANTA MARIA ZACATEPEC	9,032,685	3,214,320	12,247,005
SANTA MARIA ZANIZA	2,143,702	464,103	2,607,804
SANTA MARIA ZOQUITLAN	1,956,148	619,180	2,575,328
SANTIAGO AMOLTEPEC	19,848,549	2,604,351	22,452,900
SANTIAGO APOALA	1,240,027	191,543	1,431,571
SANTIAGO APOSTOL	3,639,757	831,024	4,470,781
SANTIAGO ASTATA	1,766,564	736,474	2,503,038
SANTIAGO ATITLAN	3,820,774	668,428	4,489,202
SANTIAGO AYUQUILILLA	2,040,617	545,870	2,586,487
SANTIAGO CACALOXTEPEC	1,078,212	313,349	1,391,561
SANTIAGO CAMOTLAN	5,230,448	628,954	5,859,402
SANTIAGO COMALTEPEC	870,361	217,484	1,087,844
SANTIAGO CHAZUMBA	2,151,183	916,739	3,067,922
SANTIAGO CHOAPAM	5,685,275	985,349	6,670,624
SANTIAGO DEL RIO	914,851	99,061	1,013,912
SANTIAGO HUAJOLOTITLAN	1,852,357	864,671	2,717,028
SANTIAGO HUAUCLILLA	772,421	98,685	871,107
SANTIAGO IHUITLAN PLUMAS	491,447	64,098	555,546
SANTIAGO IXCUINTEPEC	1,269,250	307,522	1,576,772
SANTIAGO IXTAYUTLA	15,905,771	2,609,050	18,514,822
SANTIAGO JAMILTEPEC	9,667,757	3,592,520	13,260,276
SANTIAGO JOCOTEPEC	11,908,703	2,668,826	14,577,529
SANTIAGO JUXTLAHUACA	26,435,739	6,529,205	32,964,944
SANTIAGO LACHIGUIRI	3,844,113	825,949	4,670,061
SANTIAGO LALOPA	569,155	81,016	650,171
SANTIAGO LAOLLAGA	1,648,280	631,774	2,280,054
SANTIAGO LAXOPA	1,179,585	242,672	1,422,257
SANTIAGO LLANO GRANDE	1,906,197	646,623	2,552,821
SANTIAGO MATATLAN	5,953,862	1,912,614	7,866,476
SANTIAGO MILTEPEC	694,646	79,136	773,782
SANTIAGO MINAS	1,559,984	249,439	1,809,422
SANTIAGO NACALTEPEC	1,270,322	300,567	1,570,889



GOBIERNO DEL ESTADO
DE OAXACA

Municipio	Fondo de Aportaciones para la Infraestructura Social Municipal	Fondo de Aportaciones para el Fortalecimiento de los Municipios	Total
SANTIAGO NEJAPILLA	359,969	32,707	392,676
SANTIAGO NUNDICHE	1,349,006	253,950	1,602,956
SANTIAGO NUYOO	2,020,129	356,771	2,376,900
SANTIAGO PINOTEPA NACIONAL	23,176,183	10,496,353	33,672,536
SANTIAGO SUCHILQUITONGO	5,722,037	2,046,262	7,768,299
SANTIAGO TAMAZOLA	2,291,266	837,979	3,129,245
SANTIAGO TAPEXTLA	2,575,521	589,104	3,164,625
VILLA TEJUPAM DE LA UNION	1,251,005	454,704	1,705,709
SANTIAGO TENANGO	1,402,456	369,553	1,772,008
SANTIAGO TEPETLAPA	282,153	24,436	306,589
SANTIAGO TETEPEC	3,710,447	922,754	4,633,201
SANTIAGO TEXCALCINGO	2,315,195	559,029	2,874,223
SANTIAGO TEXTITLAN	3,189,196	926,702	4,115,897
SANTIAGO TILANTONGO	3,404,917	519,554	3,924,471
SANTIAGO TILLO	504,815	102,445	607,260
SANTIAGO TLAZOYALTEPEC	6,410,146	1,184,223	7,594,369
SANTIAGO XANICA	3,064,176	569,367	3,633,543
SANTIAGO XIACUI	894,677	355,831	1,250,508
SANTIAGO YAITEPEC	4,594,220	795,685	5,389,905
SANTIAGO YAVEO	4,739,678	1,427,271	6,166,949
SANTIAGO YOLOMECATL	828,147	361,282	1,189,429
SANTIAGO YOSONDUA	5,832,838	1,502,084	7,334,922
SANTIAGO YUCUYACHI	742,929	187,596	930,525
SANTIAGO ZACATEPEC	6,936,886	956,589	7,893,475
SANTIAGO ZOOCHILA	219,580	79,888	299,468
NUEVO ZOQUIAPAM	927,292	298,875	1,226,168
SANTO DOMINGO INGENIO	2,732,724	1,443,812	4,176,537
SANTO DOMINGO ALBARRADAS	521,610	150,002	671,612
SANTO DOMINGO ARMENTA	2,286,511	593,051	2,879,562
SANTO DOMINGO CHIHUITAN	994,237	304,139	1,298,376
SANTO DOMINGO DE MORELOS	10,243,553	2,139,872	12,383,425
SANTO DOMINGO IXCATLAN	1,200,080	142,859	1,342,938
SANTO DOMINGO NUXAA	4,539,050	626,886	5,165,937
SANTO DOMINGO OZOLOTEPEC	1,010,977	206,957	1,217,934



GOBIERNO DEL ESTADO
DE OAXACA

Municipio	Fondo de Aportaciones para la Infraestructura Social Municipal	Fondo de Aportaciones para el Fortalecimiento de los Municipios	Total
SANTO DOMINGO PETAPA	4,282,404	1,696,823	5,979,227
SANTO DOMINGO ROAYAGA	1,892,590	176,882	2,069,472
SANTO DOMINGO TEHUANTEPEC	21,120,349	12,733,031	33,853,380
SANTO DOMINGO TEOJOMULCO	3,027,905	988,732	4,016,637
SANTO DOMINGO TEPUXTEPEC	6,182,194	1,133,283	7,315,476
SANTO DOMINGO TLATAYAPAM	286,547	21,241	307,788
SANTO DOMINGO TOMALTEPEC	1,185,851	636,473	1,822,324
SANTO DOMINGO TONALA	3,475,607	1,389,677	4,865,283
SANTO DOMINGO TONALTEPEC	479,338	46,993	526,331
SANTO DOMINGO XAGACIA	1,087,517	226,506	1,314,024
SANTO DOMINGO YANHUITLAN	1,297,448	306,958	1,604,406
SANTO DOMINGO YODOHINO	395,889	61,467	457,356
SANTO DOMINGO ZANATEPEC	4,144,435	2,346,454	6,490,888
SANTOS REYES NOPALA	9,926,214	3,136,876	13,063,089
SANTOS REYES PAPALO	2,602,550	468,050	3,070,600
SANTOS REYES TEPEJILLO	1,077,861	169,927	1,247,787
SANTOS REYES YUCUNA	1,563,563	277,071	1,840,634
SANTO TOMAS JALIEZA	2,732,840	737,414	3,470,254
SANTO TOMAS MAZALTEPEC	1,135,131	490,983	1,626,114
SANTO TOMAS OCOTEPEC	4,096,631	764,294	4,860,925
SANTO TOMAS TAMAZULAPAN	1,368,810	512,411	1,881,221
SAN VICENTE COATLAN	3,698,079	660,157	4,358,236
SAN VICENTE LACHIXIO	3,406,135	606,585	4,012,721
SAN VICENTE NUÑU	665,942	84,399	750,341
SILACAYOAPAM	4,298,599	1,261,292	5,559,890
SITIO DE XITLAPEHUA	558,034	134,024	692,058
SOLEDAD ETLA	1,709,620	1,193,246	2,902,866
VILLA DE TAMAZULAPAN DEL PROGRESO	2,424,962	1,565,054	3,990,016
TANETZE DE ZARAGOZA	1,374,967	292,860	1,667,827
TANICHE	629,345	166,731	796,076
TATALTEPEC DE VALDES	6,265,055	1,200,389	7,465,444
TEOCOCUILCO DE MARCOS	852,266	193,987	1,046,253



GOBIERNO DEL ESTADO
DE OAXACA

Municipio	Fondo de Aportaciones para la Infraestructura Social Municipal	Fondo de Aportaciones para el Fortalecimiento de los Municipios	Total
PEREZ			
TEOTITLAN DE FLORES	3,047,543	1,898,329	4,945,872
MAGON			
TEOTITLAN DEL VALLE	3,234,889	1,201,517	4,436,405
TEOTONGO	994,063	188,912	1,182,975
TEPELMEME VILLA DE MORELOS	1,356,215	368,425	1,724,640
HEROICA VILLA TEZOATLAN DE SEGURA Y LUNA, CUNA DE LA INDEPENDENCIA DE OAXACA	7,760,043	2,155,098	9,915,142
SAN JERONIMO TLACOCUAHUAYA	2,331,303	1,083,470	3,414,773
TLACOLULA DE MATAMOROS	7,066,204	5,686,903	12,753,107
TLACOTEPEC PLUMAS	606,230	77,069	683,298
TLALIXTAC DE CABRERA	3,035,270	2,268,257	5,303,527
TOTONTEPEC VILLA DE MORELOS	4,578,986	1,109,786	5,688,772
TRINIDAD ZAACHILA	1,614,998	642,676	2,257,674
LA TRINIDAD VISTA HERMOSA	455,753	57,519	513,272
UNION HIDALGO	3,809,027	2,733,488	6,542,514
VALERIO TRUJANO	963,522	258,649	1,222,172
SAN JUAN BAUTISTA VALLE NACIONAL	12,465,013	4,335,949	16,800,961
VILLA DIAZ ORDAZ	4,728,094	1,215,614	5,943,708
YAXE	2,615,503	555,269	3,170,772
MAGDALENA YODOCONO DE PORFIRIO DIAZ	874,371	316,169	1,190,540
YOGANA	1,290,857	234,025	1,524,882
YUTANDUCHI DE GUERRERO	1,401,634	224,626	1,626,261
VILLA DE ZAACHILA	18,865,430	8,733,928	27,599,357
SAN MATEO YUCUTINDO	2,770,291	590,984	3,361,274
ZAPOTITLAN LAGUNAS	2,721,791	635,721	3,357,512
ZAPOTITLAN PALMAS	1,444,120	318,612	1,762,732
SANTA INES DE ZARAGOZA	1,587,603	273,311	1,860,914
ZIMATLAN DE ALVAREZ	8,276,467	4,152,864	12,429,331



GOBIERNO DEL ESTADO
DE OAXACA

4.3.- DESCUENTOS APLICADOS A MUNICIPIOS POR CONCEPTO DE DEUDA MUNICIPAL

Municipio	Fondo de Aportaciones para la Infraestructura Social Municipal
-----------	--

MAZATLAN VILLA DE FLORES	2,790,921.78
PLUMA HIDALGO	715,691.67
SAN AGUSTIN CHAYUCO	374,055.12
SAN CARLOS YAUTEPEC	1,918,208.01
SAN JUAN LALANA	1,746,083.67
SAN PABLO COATLAN	895,281.51
SANTA INES YATZECHÉ	298,543.62



GOBIERNO DEL ESTADO
DE OAXACA

5.- RESULTADO DE LAS OPERACIONES DERIVADAS DE LA DEUDA PÚBLICA Y OTRAS OBLIGACIONES DE PAGO

Se mantiene una política responsable de la deuda pública a través de medidas de disciplina y responsabilidad fiscal que garantizan la estabilidad financiera del gobierno. Aplicando criterios de disciplina y responsabilidad fiscal, considerados en la Ley de Disciplina Financiera de las Entidades Federativas y los Municipios.

5.1- DEUDA PÚBLICA Y OBLIGACIONES DE PAGO ESTATAL

La Ley de Deuda Pública del Estado, contempla dos tipos de Financiamientos: aquellos que se reflejan como un Pasivo Directo y las Obligaciones de Pago que no representan un pasivo directo al Estado, sin embargo, existe el compromiso de pago.

El Estado cuenta con 10 financiamientos vigentes: 8 financiamientos a largo plazo, considerados como pasivos directos y 2 créditos bono cupón cero:

SALDO DE LA DEUDA PÚBLICA Y OBLIGACIONES DE PAGO ESTATAL

(cantidades en pesos)

Acreedor	Monto Contratado	Tasa Interés	Sobre-tasa	Fecha Suscripción	Plazo Meses	Fecha de Vencimiento	Saldo a mzo 2021	%	Saldo a mzo 2022	%
A. Deuda Pública a Corto Plazo							240,000,000	1.53	0	0.00
CRÉDITOS SIMPLES										
BANORTE	240,000,000	TIIE 28	0.99	9-dic-20	12	8-dic-21	240,000,000	1.53	0	0.00
BANORTE 1/	300,000,000	TIIE 28	0.55	22-dic-21	6	29-jul-22		0.00	0	0.00
B. Deuda Pública a Largo Plazo							13,911,271,559	88.69	14,606,233,971	90.49
CRÉDITOS SIMPLES										
BANOBRAS (Más Oaxaca)	752,805,612	TIIE 28 -8.14%	0.84	14-ago-14	170	15-jun-31	262,786,962	1.68	237,149,210	1.47
SANTANDER 5,000	5,000,000,000	TIIE 28	0.30	7-feb-20	240	30-abr-40	4,620,780,374	29.46	4,577,172,692	28.36
BANOBRAS 3,018	3,018,255,494	TIIE 28	0.32	7-feb-20	240	30-abr-40	2,975,834,921	18.97	2,947,751,083	18.26
SANTANDER 1,000	1,000,000,000	TIIE 28	0.29	7-feb-20	180	2-may-35	841,308,539	5.36	938,221,501	5.81
BANOBRAS 363 2/	362,914,800	TIIE 28	0.40	7-feb-20	180	5-abr-35	83,230,389	0.53	283,838,356	1.76
BANOBRAS 137	137,085,200	TIIE 28	0.34	7-feb-20	240	30-abr-40	135,494,066	0.86	134,249,764	0.83
BANOBRAS 4,792	4,792,200,326	TIIE 28	0.40	12-mar-20	288	2-jun-44	4,762,059,766	30.36	4,738,807,564	29.36
BANOBRAS 2,000 3/	2,000,000,000	TIIE 28	0.35	12-mar-20	180	05-jun-35	229,776,543	1.46	749,043,801	4.64
C. Obligaciones de Pago a Largo Plazo (Créditos Bono Cupón Cero) 4/							1,534,235,126	9.78	1,534,235,126	9.51
CRÉDITOS SIMPLES										
BANOBRAS - JUSTICIA PENAL.	405,456,000	7.10%-8.05%	1.08	22-may-15	240	26-oct-35	398,859,429	2.54	398,859,429	2.47
BANOBRAS - FONREC	1,200,000,000	7.76%-8.32%	0.74	15-dic-17	240	11-abr-38	1,135,375,697	7.24	1,135,375,697	7.03
TOTAL DEUDA PÚBLICA Y OTRAS OBLIGACIONES DE PAGO (A + B + C)							15,685,506,685	100.00	16,140,469,097	100.00

1/ El día 31 de marzo de 2022, se realizó el pago anticipado total del crédito.

2/ El día 4 de febrero de 2022, se realizó la 9a. disposición por \$4,511,635.57; crédito en periodo de disposición.

3/ El día 4 de febrero de 2022, se realizó la 8a. disposición por \$167,995,821.31; crédito en periodo de disposición.

4/ Créditos considerados como Obligaciones de Pago, donde el Estado solamente paga intereses; el principal será cubierto con bonos cupón cero constituidos por el Gobierno Federal.



GOBIERNO DEL ESTADO
DE OAXACA

El saldo de la deuda pública a largo plazo representa el 90.49 por ciento del total de la deuda pública y otras obligaciones de pago; los Créditos Bono Cupón Cero, donde el Estado solamente paga intereses y el pago de capital está a cargo de la Federación, representa el 9.51 por ciento.

Los Instrumentos Derivados

Los instrumentos derivados vigentes, son contratados con fines exclusivos de cobertura (SWAP y CAP) para cubrir el riesgo del incremento abrupto de la tasa TIE, así como cumplir con la obligación de disponer de los recursos del crédito.

Conforme a lo establecido en los contratos de algunos créditos, al momento de cada disposición el Estado fija la tasa de referencia mediante la celebración del instrumento derivado de intercambio de tasas (SWAPs), por el monto y plazo asociados a la disposición que ejerza el Estado, con cargo al Crédito, garantizando un pago mensual fijo (incluyendo capital e intereses del financiamiento).

El Estado de Oaxaca lleva a cabo la contratación de los SWAPs mediante procesos competitivos conforme a lo establecido en la Ley de Disciplina Financiera de las Entidades Federativas y los Municipios.

El 3 de febrero se llevó a cabo un proceso competitivo para la contratación de 2 SWAPs, vinculados con la 9ª disposición del Crédito Banobras 363 mdp y 8ª disposición del Crédito Banobras 2,000 mdp, donde resultó ganador Banco Monex, con tasas del ejercicio de 7.3800 por ciento y 7.3850 por ciento, respectivamente.



GOBIERNO DEL ESTADO
DE OAXACA

A continuación, se muestran la situación de los instrumentos derivados:

INSTRUMENTOS DERIVADOS

FINANCIAMIENTO ASOCIADO	TIPO DE DERIVADO CONTRATADO	INSTITUCIÓN FINANCIERA CONTRATADA	MONTO REFERENCIA Y VALOR NOMINAL	ACTIVO SUBYACENTE / PRECIO EJERCICIO	INICIO	VENCIMIENTO
Crédito Banobras MAS Oaxaca	CAP	Banamex	14,933,928.57 MNX	4.500000%	01-may-21	30-abr-26
Crédito Santander 5,000 mdp	SWAP	Santander	2,500,000,000.00 MNX	TIIE 28d / 8.82%	29-nov-18	27-nov-23
		Santander	407,977,390.68 MNX	TIIE 28d / 8.84%	29-nov-18	27-nov-23
		Santander	1,392,022,609.32 MNX	TIIE 28d / 8.84%	04-dic-18	27-nov-23
		Santander	700,000,000.00 MNX	TIIE 28d / 8.84%	04-dic-18	27-nov-23
		Banorte	700,000,000.00 MNX	TIIE 28d / 8.91%	17-dic-18	15-dic-23
		Banorte	2,150,528,408.63 MNX	TIIE 28d / 8.91%	17-dic-18	15-dic-23
		Banorte	339,859,794.18 MNX	TIIE 28d / 8.91%	17-dic-18	15-dic-23
Crédito Banobras 3,018 mdp	SWAP	Banorte	3,635,000,000.00 MNX	TIIE28d / 8.98%	01-abr-19	15-dic-23
		Banamex	168,588,694.15 MNX	TIIE 28d / 5.8425%	02-jul-20	02-may-35
		Monex	146,797,717.81 MNX	TIIE 28d / 5.9550%	04-sep-20	02-may-35
Crédito Santander 1,000 mdp	SWAP	Banamex	203,442,215.49 MNX	TIIE 28d / 5.9450%	30-oct-20	02-may-35
		Banamex	26,554,090.61 MNX	TIIE 28d / 5.486000%	29-ene-21	02-may-35
		Banamex	93,147,812.72 MNX	TIIE 28d / 6.554900%	21-abr-21	02-may-35
		Monex	47,811,258.06 MNX	TIIE 28d / 6.7875%	02-jun-21	02-may-35
		Monex	50,786,423.75 MNX	TIIE 28d / 5.9500%	04-sep-20	05-abr-35
Crédito Banobras 363 mdp	SWAP	Banamex	6,123,535.68 MNX	TIIE 28d / 5.94100%	30-oct-20	05-abr-35
		Banamex	16,720,802.17 MNX	TIIE 28d / 5.481500%	29-ene-21	05-abr-35
		Banamex	41,213,954.95 MNX	TIIE 28d / 6.552900%	21-abr-21	05-abr-35
		Monex	35,389,849.57 MNX	TIIE 28d / 6.7825%	02-jun-21	05-abr-35
		Banobras	64,733,814.17 MNX	TIIE 28d / 6.8600%	05-ago-21	05-abr-35
		Monex	63,766,786.64 MNX	TIIE 28d / 7.3800%	09-dic-21	05-abr-35
		Banamex	4,511,635.57 MNX	TIIE 28d / 7.5266%	04-feb-22	05-abr-35
		Banamex	75,968,118.43 MNX	TIIE 28d / 5.95200%	30-oct-20	05-jun-35
Crédito Banobras 2,000 mdp	SWAP	Banamex	28,755,972.40 MNX	TIIE 28d / 5.493500%	29-ene-21	05-jun-35
		Banamex	53,150,463.49 MNX	TIIE 28d / 6.561500%	21-abr-21	05-jun-35
		Monex	76,915,632.11 MNX	TIIE 28d / 6.7925%	02-jun-21	05-jun-35
		Banobras	163,143,326.24 MNX	TIIE 28d / 6.8700%	05-ago-21	05-jun-35
		Monex	78,550,726.80 MNX	TIIE 28d / 7.3850%	09-dic-21	05-jun-35
		Banamex	167,995,821.31 MNX	TIIE 28d / 7.6000%	04-feb-22	05-jun-35



GOBIERNO DEL ESTADO
DE OAXACA

5.1.1.- DEUDA PÚBLICA DIRECTA (Pasivo directo)

Son financiamientos contratados por el Estado, que representan un endeudamiento y que afectan la situación patrimonial del Estado.

El saldo de la deuda directa al cierre del ejercicio asciende a 14 mil 606 millones 233 mil 971 pesos, existe un decremento real de 3.94 por ciento respecto al ejercicio de 2021.

SALDO DE LA DEUDA BRUTA O NETA DEL SECTOR PÚBLICO PRESUPUESTARIO POR VENCIMIENTO (Pesos)

CONCEPTO	SALDO A		VARIACIÓN RESPECTO A 2021	
	MZO 2021	MZO 2022	IMPORTE	%REAL /1
Deuda Neta	14,151,271,559	14,606,233,971	1,195,331,109	-3.94
Corto Plazo	<u>240,000,000</u>	<u>0</u>	<u>-240,000,000</u>	<u>-100.00</u>
BANORTE	240,000,000	0	-240,000,000	-100.00
Largo Plazo	<u>13,911,271,559</u>	<u>14,606,233,971</u>	<u>175,695,153</u>	<u>-2.29</u>
BANOBRAS (Más Oaxaca)	262,786,962	237,149,210	-25,637,752	-16.02
SANTANDER _{5,000}	4,620,780,374	4,577,172,692	-43,607,682	-7.81
BANOBRAS _{3,018}	2,975,834,921	2,947,751,083	-28,083,838	-7.81
BANOBRAS _{4,972}	4,762,059,766	4,738,807,564	-23,252,202	-7.39
BANOBRAS ₁₃₇	135,494,066	134,249,764	-1,244,303	-7.79
SANTANDER _{1,000}	841,308,539	938,221,501	96,912,962	3.78
BANOBRAS ₃₆₃ 2/	83,230,389	283,838,356	200,607,967	217.37
BANOBRAS _{2,000} 2/	229,776,543	749,043,801	519,267,259	203.38

1/ Deflactado de acuerdo al Índice Nacional de Precios al Consumidor (INPC)

2/ Créditos en periodo de disposición.



GOBIERNO DEL ESTADO
DE OAXACA

5.1.1.1.- ENDEUDAMIENTO NETO (Pasivo directo)

Endeudamiento

Financiamientos a Corto Plazo

El día 31 de marzo, el Estado llevó a cabo el pago anticipado total del crédito de Banorte contratado el 22 de diciembre de 2021, por 300 millones de pesos.

Financiamientos a Largo Plazo

El día 4 de febrero, se realizó la 9ª disposición del Crédito Banobras 363 mdp y la 8ª disposición del Crédito Banobras 2,000 mdp, por las cantidades de 4 millones 511 mil 636 pesos y 167 millones 995 mil 821 pesos, respectivamente.

**Monto dispuesto de Financiamientos a Largo Plazo
Enero - Marzo 2022
(cantidades en pesos)**

Financiamiento	Núm. Disp.	Fecha	Monto Dispuesto
Crédito Banobras 363 mdp	9a	04-feb-22	4,511,636
Crédito Banobras 2,000 mdp	8a	04-feb-22	167,995,821
Total			172,507,457

Endeudamiento Neto.

Financieramente existe un desendeudamiento neto de 181 millones 580 mil 679 pesos, que representa un decremento real de 338 por ciento respecto al ejercicio de 2021, esto derivado pago anticipado total del Crédito Banorte y las disposiciones de los financiamientos a largo plazo.

Las amortizaciones de capital se pagaron con recursos del Fondo de Aportaciones para el Fortalecimiento de las Entidades Federativas (FAFEF).



GOBIERNO DEL ESTADO
DE OAXACA

ENDEUDAMIENTO NETO SECTOR PÚBLICO PRESUPUESTARIO
(Pesos)

CONCEPTO	REGISTRADO		VARIACIÓN RESPECTO A 2021:	
	MZO 2021	MZO 2022	IMPORTE	% REAL 1/
Total	71,134,511 (1+2)	-181,580,679 (1+2)	-252,715,191 (1+2)	-338
1. Sector Gobierno	71,134,511 (A-B)	-181,580,679 (A-B)	-252,715,191 (A-B)	-338
A. Financiamiento	113,047,947	172,507,457	59,459,510	42
Corto Plazo	<u>0</u>	<u>0</u>	0	NR
Largo Plazo	113,047,947	172,507,457	59,459,510	42
BANOBRAS Más Oaxaca	19,092,001		-19,092,001	-100
BANOBRAS ₁₃₇	21,925,081		-21,925,081	-100
SANTANDER _{1,000}	26,554,091		-26,554,091	-100
BANOBRAS ₃₆₃	16,720,802	4,511,636	-12,209,167	-75
BANOBRAS _{2,000}	28,755,972	167,995,821	139,239,849	444
B. Amortización	41,913,436	354,088,136	312,174,700	686
Corto Plazo	<u>0</u>	300,000,000	300,000,000	NR
BANORTE	0	300,000,000	300,000,000	NR
Largo Plazo	41,913,436	54,088,136	12,174,700	20
BANOBRAS Más Oaxaca	6,256,702	6,409,438	152,736	-5
SANTANDER _{5,000}	9,886,093	11,543,514		9
BANOBRAS _{3,018}	6,366,757	7,434,153	1,067,395	9
BANOBRAS _{4,972}	5,271,399	6,155,155	883,757	9
BANOBRAS ₁₃₇	244,807	329,383	84,576	25
SANTANDER _{1,000}	10,055,945	11,611,388	1,555,443	7
BANOBRAS ₃₆₃	978,300	3,281,546	2,303,246	212
BANOBRAS _{2,000}	2,853,432	7,323,559	4,470,127	139
2. Sector Paraestatal No Financiero	0	0	0	NR
A. Financiamiento				
B. Amortización				

1/ Deflactado de acuerdo al Índice Nacional de Precios al Consumidor (INPC)



GOBIERNO DEL ESTADO
DE OAXACA

5.1.1.2.- COSTO FINANCIERO (Pasivo directo)

El costo financiero de la deuda pública directa asciende a 315 millones 337 mil 352 pesos, integrado por el pago de intereses, gastos de la deuda pública, y costos por coberturas, no representa variación real respecto al ejercicio de 2021; los cuales se aplicaron con recursos de FAFEF, Participaciones y Financiamientos Internos.

COSTO FINANCIERO DE LA DEUDA DEL SECTOR PÚBLICO PRESUPUESTARIO (Pesos)

CONCEPTO	REGISTRADO		VARIACIÓN RESPECTO A 2021 :	
	MZO 2021	MZO 2022	Importe	% Real /1
TOTAL	293,968,750 (+2)	315,337,352 (+2)	21,368,602	0
1. Sector Gobierno	293,968,750	315,337,352	21,368,602	0
Intereses	166,802,240	228,582,693	61,780,454	28
Comisiones	0	0	0	NR
Gastos	3,159,392	4,498,081	1,338,688	32
Costos por coberturas	124,007,118	82,256,577	-41,750,540	-38
2. Sector Paraestatal No Financiero	0	0	0	NR
Intereses				

/1 Deflactado con el índice de precios del consumidor

5.1.2.- OBLIGACIONES DE PAGO

En este concepto se contemplan los Créditos Bono Cupón Cero a largo plazo que no representan un pasivo directo al Estado.

5.1.2.1.- CRÉDITOS BONOS CUPON CERO

Se consideran en esta clasificación los créditos contratados derivados del Fondo de Reconstrucción para Entidades Federativas (FONREC) y el Fondo para la Implementación del Sistema de Justicia Penal de las Entidades Federativas (JUSTICIA PENAL), que se destinaron para atender los desastres naturales y el desarrollo de la infraestructura de seguridad pública respectivamente, propuesto y aprobado por el Gobierno Federal, a finales del año 2010, donde se abrieron líneas de crédito a través de BANOBRAS, con



GOBIERNO DEL ESTADO
DE OAXACA

beneficios como el manejo de un bono cupón cero sin pago de capital, solo el pago de intereses por parte de los estados beneficiados y con un plazo de 20 años.

Es importante destacar, que para efectos informativos y de control el saldo de esta obligación se refleja en cuentas de orden contables y no se registran como un pasivo directo, dentro de los estados financieros consolidados, esto derivado a que la Federación será la encargada de pagar la amortización del capital.

Saldo y Costo Financiero de los Créditos Bono Cupón Cero.

El saldo bruto de los Créditos Bono Cupón Cero al cierre del trimestre asciende a 1 mil 534 millones 235 mil 126 pesos, integrado por: el crédito Banobras JUSTICIA PENAL por 398 millones 859 mil 429 pesos y el crédito Banobras FONREC por 1 mil 135 millones 375 mil 697 pesos.

El valor de las acciones de los Bonos Cupón Cero, que fueron adquiridas por la Federación, para el pago de la amortización anticipada voluntaria parcial o total de los créditos, al cierre del trimestre asciende a 455 millones 923 mil 867 pesos, aplicando el valor de los bonos cupón cero, el saldo neto se reduce a 1 mil 78 millones 311 mil 259 pesos.

Se realizaron pagos de intereses de los financiamientos y honorarios fiduciarios por administración de los fideicomisos, por la cantidad de 33 millones 590 mil 543 pesos, los cuales se ejercieron con recursos de Participaciones.

SALDO Y COSTO FINANCIERO DE LOS CRÉDITOS BONO CUPÓN CERO
(Pesos)

CONCEPTO	MONTO LINEA CRÉDITO	SALDO BRUTO MZO 2022 (A)	VALOR NOMINAL DEL BONO CUPON CERO /1 (B)	SALDO NETO MZO 2022 C = (A -B)	COSTO FINANCIERO ENE-MZO /2
TOTAL		<u>1,534,235,126</u>	<u>455,923,867</u>	<u>1,078,311,259</u>	<u>33,590,543</u>
Banobras- JUSTICIA PENAL	405,456,000	398,859,429	141,858,558	257,000,871.42	8,501,653
Banobras- FONREC IV	1,200,000,000	1,135,375,697	314,065,310	821,310,387.48	25,088,890

1/ Valor nominal de los bonos cupon cero al cierre del trimestre que servirán para el pago de capital al vencimiento, reportados por Banobras.

2/ El costo financiero incluye el pago de intereses y honorarios fiduciarios.



GOBIERNO DEL ESTADO
DE OAXACA

5.2.- APLICACIÓN DEL PRESUPUESTO DEL SERVICIO DE LA DEUDA PÚBLICA Y OBLIGACIONES DE PAGO POR FUENTE DE FINANCIAMIENTO

En total se ejercieron presupuestariamente 687 millones 376 mil 828 pesos para el servicio de la deuda pública, con el capítulo del gasto 9000. Se aplicaron recursos con fuente de financiamiento de Participaciones, FAFEF y Financiamientos Interno

SERVICIO DE LA DEUDA PÚBLICA Y OBLIGACIONES DE PAGO POR FUENTE DE FINANCIAMIENTO ENERO A MARZO 2022

(Pesos)

CONCEPTO	R E C U R S O S			TOTALES
	PARTICIPACIONES	FAFEF	FINANCIAMIENTOS INTERNOS	
Tot a l (A + B)	117,552,863	565,361,126	4,462,839	687,376,828
A. Deuda Pública Estatal	83,962,320	565,361,126	4,462,839	653,786,285
Corto Plazo	3,501,417	301,752,533	0	305,253,950
Banorte	3,501,417	301,752,533		305,253,950
Largo Plazo	80,460,903	263,608,592	4,462,839	348,532,335
Banobras	53,652,349	163,650,125	4,462,839	221,765,313
Santander	26,808,554	99,958,468		126,767,022
B. Obligaciones de Pago	33,590,543	0	0	33,590,543
Largo Plazo	33,590,543	0	0	33,590,543
Banobras (FONREC IV y JUSTICIA PENAL)	33,590,543	0	0	33,590,543



GOBIERNO DEL ESTADO
DE OAXACA

5.3.- DEUDA PÚBLICA MUNICIPAL

Los créditos vigentes contratados por los Municipios, aparecen como únicos deudores y responsables de la obligación, el Estado no es aval, ni deudor solidario de estas obligaciones.

Con base en el Decreto 1394, publicado el 22 de febrero de 2020, en el Periódico Oficial del Estado, diversos municipios suscribieron Contratos de Crédito con Banobras, donde dejaron como fuente de pago el Fondo de Aportaciones para la Infraestructura Social Municipal.

El saldo de la deuda municipal asciende a 22 millones 736 mil 677 pesos.

EVOLUCIÓN DE LA DEUDA PÚBLICA MUNICIPAL (Pesos)

DEUDOR	ACREEDOR	SALDO A DICIEMBRE 2021 (A)	ENDEUDAMIENTO		SALDO A MARZO 2022 (A+B-C)
			DISPOSICIÓN (B)	AMORTIZACIÓN (C)	
Deuda Pública a Largo Plazo		28,006,655	0	5,269,979	22,736,677
Santa Inés Yatzeche	Banobras	961,888		182,047	779,841
San Juan Lalana	Banobras	5,625,766		1,064,726	4,561,040
San Pablo Coatlán	Banobras	2,884,538		545,924	2,338,614
San Carlos Yautepec	Banobras	6,151,504		1,155,094	4,996,410
Mazatlán Villa de Flores	Banobras	8,886,961		1,648,706	7,238,255
San Agustín Chayuco	Banobras	1,200,000		231,172	968,828
Pluma Hidalgo	Banobras	2,295,998		442,309	1,853,689



5.4.- RESULTADOS DEL SISTEMA DE ALERTA

La Ley de Disciplina Financiera de las Entidades Federativas y los Municipios (LDF), obliga a la Secretaría de Hacienda y Crédito Público (SHCP) evaluar a aquellos Entes Públicos que tengan Financiamientos u Obligaciones inscritas dentro del Registro Público Único, su nivel de endeudamiento, mejor conocido como Sistema de Alertas.

De acuerdo a la LDF se deben considerar tres indicadores, para medir el nivel de endeudamiento del Ente Público:

VALORES QUE DETERMINAN LOS LIMITES DE LOS RANGOS BAJO, MEDIO Y ALTO DE LOS INDICADORES DEL NIVEL DE ENDEUDAMIENTO DEL SISTEMA DE ALERTAS

INDICADOR		RANGO		
Núm.	Descripción	BAJO	MEDIO	ALTO
1	Deuda Pública y Obligaciones sobre Ingresos de Libre Disposición	<= 100%	<= 200%	> 200%
2	Servicio de la Deuda y Obligaciones sobre Ingresos de Libre Disposición	<= 7.5%	<= 15%	> 15%
3	Obligaciones a Corto Plazo y Proveedores y Contratistas sobre Ingresos Totales	<= 7.5%	<= 12.5%	> 12.5%

Considerando la combinación de los rangos que se ubiquen los indicadores, se clasifica al Ente Público de acuerdo a los siguientes niveles:

- Endeudamiento Sostenible
- Endeudamiento en Observación
- Endeudamiento Elevado

La SHCP realiza una medición anual, con base en la información de Cuenta Pública, dicha medición es relevante, ya que tiene efectos vinculantes al determinar el Techo de Financiamiento Neto, que el Estado podrá acceder el próximo ejercicio fiscal y determina el uso que podrán dar a sus ingresos excedentes disponibles. Las evaluaciones trimestrales sólo son para fines informativos, de seguimiento y no son vinculantes.

El 30 de junio de 2021, la SHCP publicó el resultado de sistema de alerta de la información de la Cuenta Pública del ejercicio 2020, donde el Estado se mantiene en semáforo de color verde, esto representa un nivel de endeudamiento sostenible, el cual tendrá como Techo de Financiamiento Neto para el ejercicio 2022, el equivalente al 15 por ciento de sus Ingresos de libre disposición.



GOBIERNO DEL ESTADO
DE OAXACA

La evaluación del 4to. trimestre de 2021, para el sistema de alerta, se mantiene en semáforo verde. Cabe resaltar que, por primera vez el Estado alcanzó semáforo verde en los tres indicadores.

Resultado del Sistema de Alertas

Oaxaca

CUENTA PÚBLICA 2020

Nivel de endeudamiento y medición de indicadores			
Porcentaje	Indicador 1	Indicador 2	Indicador 3
Resultado	DyO / ILD	SDyPI / ILD	OCPyPC/IT
	63.5%	8.1%	4.8%



**RESULTADO FINAL APLICABLE
PARA EL EJERCICIO FISCAL 2022**

Evaluaciones trimestrales para fines informativos y de seguimiento

1er TRIMESTRE 2021

Nivel de endeudamiento y medición de indicadores			
Porcentaje	Indicador 1	Indicador 2	Indicador 3
Resultado	DyO / ILD	SDyPI / ILD	OCPyPC/IT
	65.1%	7.7%	2.1%

2do TRIMESTRE 2021

Nivel de endeudamiento y medición de indicadores			
Porcentaje	Indicador 1	Indicador 2	Indicador 3
Resultado	DyO / ILD	SDyPI / ILD	OCPyPC/IT
	63.8%	7.6%	1.8%

3er TRIMESTRE 2021

Nivel de endeudamiento y medición de indicadores			
Porcentaje	Indicador 1	Indicador 2	Indicador 3
Resultado	DyO / ILD	SDyPI / ILD	OCPyPC/IT
	66.7%	8.0%	1.9%

4to TRIMESTRE 2021

Nivel de endeudamiento y medición de indicadores			
Porcentaje	Indicador 1	Indicador 2	Indicador 3
Resultado	DyO / ILD	SDyPI / ILD	OCPyPC/IT
	68.0%	6.8%	5.5%

Fuente: SHCP

DyO: Deuda y Obligaciones

ILD: Ingresos de Libre Disposición



GOBIERNO DEL ESTADO
DE OAXACA

6.- OPINION DE LAS CALIFICADORAS

Las Agencias Calificadoras mejoran en la opinión del riesgo crediticio soberano del Estado de Oaxaca en el ejercicio fiscal 2021, para el primer trimestre 2022, continúan en la misma posición sin manifestar alguna notificación que afectará la imagen crediticia del Estado las instituciones financieras aprueban y así mismo, emiten en buenos términos esta pronunciación.

La calificadora Moody's a través del área de relación comercial con Emisores anuncia sobre la migración de la calificadora Moody's de México a la plataforma de calificaciones locales Moody's Local. Dicha migración tendrá un impacto tanto en la relación comercial como en la relación analítica. Además, con esta nueva modalidad de evaluar podría brindar una oportunidad para que el Estado logre una mejor calificación.

Las agencias calificadoras como instituciones externas brindan una información principal relacionada con el riesgo crediticios financieros de las emisoras de valores, así como de las entidades federativas.

El Estado de Oaxaca cumple con la norma de transparencia, informa a través de su página en internet para el conocimiento del público interesado anualmente los niveles de posición obtenidos al criterio de las agencias calificadoras mediante un sistema metodológico de acuerdo a los resultados de un ejercicio fiscal y de proyectos futuros que determinan la perspectiva social y económica.

Es de suma importancia hacer mención que para el cierre del año fiscal 2021, las cuatro calificadoras coinciden en sus criterios sobre la solvencia financiera del estado de Oaxaca: Fitch, HR Ratings, Standard & Poor's y Moody's han opinado sobre la calidad del riesgo crediticio que el Estado ha logrado como estrategia planteada, además, después de una estricta evaluación. Las cuatro en términos generales y particulares coinciden en opinar que el Estado cumple con sus obligaciones financieras ante cualquier adversidad económica, social y de stress económico. Lo antes dicho, para el Estado es una buena imagen para las instituciones financieras, inversionistas y la sociedad en general.

El logro de esta administración es bastante meritorio por armar una atinada estrategia de gestión y obtener los resultados en objetivos específicos planteados. Prueba de ello se refleja en la opinión de las instituciones externas que ponderan con mejorar las calificaciones de este año fiscal con respecto a los años anteriores: HR Ratings, modificó la calificación: de A- a A. Perspectiva Estable. Fitch, ratifica la calificación de A- y modifica la perspectiva de Estable a Positiva. Standard & Poor's, ratifica la calificación de A- y



GOBIERNO DEL ESTADO
DE OAXACA

modifica la Perspectiva de Estable a Positiva y Moody's, ratificó la calificación de Ba3/A3.mx (Cuya equivalencia es A-) y cambia la Perspectiva de Negativa a Estable.

Fitch opina "Perspectiva Positiva: La modificación de la perspectiva resulta de una mejora en la combinación de los factores del perfil de riesgo debido a una valoración positiva de la sostenibilidad del gasto. La continuidad en las políticas de control del control del gasto permitió la modificación del atributo a 'Rango Medio desde Más Débil'"

Standard & Poor's "La calificación incorpora nuestra opinión de que Oaxaca mantendrá un nivel de endeudamiento muy bajo y una administración financiera en línea con sus pares nacionales."

Moody's "El cambio de perspectiva a estable de negativa refleja la capacidad del estado para minimizar el impacto crediticio generado por la presión de pandemia de coronavirus en sus indicadores fiscales principales. En 2020, Oaxaca mantuvo superávits operativos y resultados financieros balanceados, además de una posición de liquidez estable sin uso de la deuda de corto plazo, y se encuentran en camino a registrar resultados similares en 2021 y 2022. Adicionalmente, el desarrollo de proyectos estratégicos de infraestructura podría impulsar la economía local del estado, lo que contribuiría aún más al crecimiento de los ingresos"

HR Ratings. "El cambio de la calificación obedece a la baja en el nivel de endeudamiento del Estado, lo cual se debió al buen desempeño fiscal observado y con lo cual se observó la liquidación de los créditos de corto plazo con los que contaba la entidad."



Calificadoras mejoran opinión crediticia del Edo.

En 2021 se logró mejorar las calificaciones respecto al 2020:

- ✓ **HR Ratings, mejora la calificación** de A- a **A**, Perspectiva Estable
- ✓ **Fitch y Standard & Poor's**, ratifica la calificación y modifica la Perspectiva de Estable a **Positiva**.
- ✓ **Moody's** ratificó la calificación de A3.mx (cuya equivalencia es A-) y cambia la Perspectiva de Negativa a **Estable**.

CALIFICADORAS	2020		2021	
	Calificación	Perspectiva	Calificación	Perspectiva
 Credit Rating Agency	A-	Estable	A	Estable
	A-(mex)	Estable	A-(mex)	Positiva
	A3.mx	Negativa	A3.mx	Estable
	mxA-	Estable	mxA-	Positiva

Las cuatro calificadoras, coinciden en emitir su criterio y declaran en términos generales sobre el riesgo crediticio del Estado

- Que presenta una sólida capacidad de pago en sus obligaciones financieras contratadas
- Es poco susceptible a cambios económicos
- Las calificaciones emitidas, reflejan bajo riesgo y certeza de cumplimiento

EVOLUCIÓN DE CALIFICACIONES SOBERANAS 2016 A 2021												
Agencia Calificadora	2016		2017		2018		2019		2020		2021	
	Calificación	Perspectiva	Calificación	Perspectiva	Calificación	Perspectiva	Calificación	Perspectiva	Calificación	Perspectiva	Calificación	Perspectiva
HR Ratings	HR A-	Negativa	HR A-	Negativa	HR A-	Estable	HR A-	Estable	HR A-	Estable	HR A	Estable
Moody's	Ba3/A3.mx	Negativa	Ba3/A3.mx	Negativa	Ba3/A3.mx	Estable	Ba3/A3.mx	Estable	Ba3/A3.mx	Negativa	Ba3/A3.mx	Estable
Fitch Ratings	A-(mex)	Negativa	A-(mex)	Negativa	A-(mex)	Estable	'A-(mex)'	Estable	'A-(mex)'	Estable	'A-(mex)'	Positiva
S&P Global Ratings	'mxA-'	Estable	'mxA-'	Estable	'mxA-'	Estable	'mxA-'	Estable	'mxA-'	Estable	'mxA-'	Positiva

Para el gobierno de Oaxaca es de mucha importancia ser evaluado por instituciones externas, caso especial, por Agencias Calificadoras que determinan el riesgo de cumplir con las obligaciones financieras y adecuarlas para no caer en una posibilidad de no pago lo cual generaría una imagen de bajo perfil en términos crediticios. La exigencia de cumplir con el requisito de ser evaluado por instituciones externas y otorgarle una



GOBIERNO DEL ESTADO
DE OAXACA

calificación para acceder al mercado financiero en condiciones favorables de negociación, coadyuva con la propia profesionalización de la administración y transparencia de sus finanzas públicas.

Las cuatro instituciones enunciadas coinciden en emitir su criterio y declaran en términos generales sobre el riesgo crediticio del Estado que presenta una sólida capacidad de pago de intereses, así como del principal y es poco susceptible a cambios económicos, cuyo significado se entendería que ofrece seguridad para el pago de sus obligaciones contratadas, en otras palabras, las calificaciones emitidas, reflejan bajo riesgo y certeza de cumplimiento.

La pandemia COVID-19 ha impactado a nivel mundial desde su aparición a fines de diciembre de 2019 hasta los momentos actuales. Lo más reciente es la velocidad de contagio que está generando a través de las variables mutaciones que ha infectado a un gran porcentaje de la humanidad mundial. Las medidas restrictivas necesarias para contener este mal, detienen en gran medida la actividad económica y por consiguiente se refleja en un crecimiento disminuido de la economía.

Hasta donde se ha permitido, sea ha evitado interactuar de manera presencial sobre todo en actividades profesionales, como es el caso de las agencias calificadoras que tuvo que adecuarse a esta circunstancia para llevar a cabo las presentaciones de información para evaluar a las emisoras y entidades tal es el caso del Estado de Oaxaca, durante los días 28 y 29 de septiembre del año en curso, se realizó la reunión anual para la valoración del nivel crediticio y con la finalidad de ratificar o modificar la calificación soberana, así como la perspectiva. La impresión de los ejecutivos de las calificadoras fue muy buena por la información sobresaliente presentada ante ellos por parte del Secretario de Finanzas, consistente en un esquema bien estructurado para la captación de los ingresos propios, una buena estrategia del manejo de la deuda pública, buen control del gasto, (siendo así superavitario), se continuará para el año 2022 con los proyectos de inversión, avance en el combate a la pobreza, generación de empleos, referente a la salud, control con todas las normas sanitarias para la erradicación de la pandemia de COVID-19.

El efecto CORONAVIRUS ha golpeado al mundo entero a unos países más y a otros menos por la baja operatividad de todas las actividades económicas. México es uno de los países que han sufrido las consecuencias de esta parálisis parcial de la economía; por consiguiente, a las entidades federativas. Sin embargo, el Estado de Oaxaca ha conservado la calificación que venía registrando antes de la pandemia.



GOBIERNO DEL ESTADO
DE OAXACA

“La mejora de la capacidad de pago de un gobierno estatal se ve reflejada en el incremento de su calificación crediticia, lo que se traduce en mejores condiciones financieras al contratar un empréstito, razón por la cual para los gobiernos locales es conveniente calificarse y conocer su solvencia financiera, además de ser un requisito normativo para tener acceso a los diversos mercados de deuda” (INDETEC), así mismo, las entidades federativas cuentan como oportunidad de considerar las observaciones recomendadas por las agencias tomando en cuenta los escenarios tanto negativo como positivo que engloban las finanzas del Estado.

La opinión de una agencia calificadora suele tener una importancia relevante ante el mercado financiero, es el medio por el cual se basará para el otorgamiento de un financiamiento, la calificación emitida por parte de estas instituciones, confirman la calidad crediticia de la entidad federativa por la solvencia financiera como resultado del análisis de la deuda pública de corto y largo plazo contraída.

Es el riesgo de no pago que se asume por el nivel de endeudamiento y la posibilidad de cubrir en tiempo y forma el costo de una deuda, además, esta calificación otorgada representada de forma literal por las agencias, hacen posible la reducción del servicio de la deuda por el nivel alcanzado. La calificación alta aplica una sobretasa baja y por consiguiente, la calificación baja aplica una sobretasa alta.

El Estado de Oaxaca, en su actuar transparente, ha contratado el servicio profesional de cuatro agencias calificadoras encargadas de observar y determinar el riesgo crediticio en que se encuentra, en base a toda la información social, económica y la disciplina de una política financiera. La información reportada, ha servido como medida de comparación con sus pares nacionales cuyo resultado ha servido para mejorar la estrategia gubernamental.

La interpretación del nivel de riesgo crediticio alcanzado se define como que el Estado de Oaxaca ofrece seguridad aceptable para el pago oportuno de las obligaciones de deuda, ya que mantiene bajo riesgo crediticio ante escenarios económicos adversos.

La Perspectiva Estable, evalúa la dirección potencial de crecimiento que se observa a largo plazo, para el Estado, se presentan dos eventos importantes que podría modificar la opinión de las calificadoras: la canalización de los recursos financieros autorizados por el H. Congreso del Estado recientemente como inversión productiva destinados para 100 proyectos y el caso de la fuerte inversión que se tiene en la mira para el sureste del país con el proyecto del Corredor Transistmico (Salina Cruz, Oaxaca-Coatzacoalcos, Veracruz). Considerando estos dos casos en mención, generarán el crecimiento económico esperado, que no solamente hará cambiar la perspectiva sino también la calificación.



GOBIERNO DEL ESTADO
DE OAXACA

La mejora y ratificación de la calificación soberana del Estado, así mismo, de la perspectiva de la misma, las agencias se basaron en las siguientes fortalezas:

- El perfil y la estructura favorable de la deuda directa de largo plazo y sostenibilidad adecuada. Se considera que el endeudamiento del Estado como moderado, en relación con su capacidad financiera y manejable para la entidad en el largo plazo.
- Políticas fiscales y administrativas para mantener e incrementar los niveles de recaudación local.
- La generación adecuada de ahorro interno.

FITCH RATINGS (Octubre 05, 2021).

Fitch ratifica la calificación de largo plazo en escala nacional del estado de Oaxaca en 'A-(mex)', y modifica la Perspectiva crediticia de Estable a Positiva, la agencia calificadora para su análisis y evaluación lleva a la práctica una nueva metodología "Metodología de Calificación de Gobiernos Locales y Regionales".

La modificación de la Perspectiva a Positiva desde Estable resulta de una mejora en la combinación de los factores del perfil de riesgo al mostrar una mejora en la sostenibilidad del gasto. La continuidad en las políticas de control del gasto permitió la revaloración del atributo a 'Rango Medio' desde 'Mas Débil'.

La ratificación en la calificación refleja la combinación del perfil de riesgo 'Más Débil' y una evaluación de sostenibilidad de la deuda de 'AA'. En su escenario de calificación, Fitch estima una razón de repago menor a 5.0x y coberturas del servicio de la deuda entre 1.5x y 2.0x.

El ingreso operativo (IO) está relacionado estrechamente con el desempeño de las transferencias nacionales provenientes de la contraparte soberana calificada en 'BBB-'. Fitch considera que el marco institucional de asignación de transferencias y su evolución son estables y predecibles.

Factores claves de calificación:

- Solidez de los ingresos. - Fitch considera que el marco institucional de la fuente principal de ingresos del Estado, correspondiente a la asignación de transferencias y su evolución, es estable y predecible. La fortaleza recaudatoria es limitada, lo cual se explica por el empleo formal bajo y los niveles de riqueza muy inferior al promedio nacional. La dependencia del Estado con respecto a las transferencias federales es muy alta.
- Adaptabilidad de los ingresos. - Los ingresos dependen sustancialmente de las transferencias nacionales, esta característica estructural corresponde a la mayoría de las entidades federativas.
- Adaptabilidad de Gastos – 'Más Débil' Si bien en México existe una regulación de la disciplina financiera para las entidades subnacionales, en general, Fitch considera que aún carece de una



GOBIERNO DEL ESTADO
DE OAXACA

trayectoria sólida en su aplicación. El gasto de capital de Oaxaca absorbió 7.6% del gasto total en promedio entre 2016 a 2020 (2020: 6.8%), lo cual evidencia una proporción alta de costos inflexibles y una capacidad baja para realizar inversión.

- Solidez de los pasivos y la liquidez. - Fitch considera que el marco nacional para la gestión de la deuda y la liquidez es moderado. El Estado de Oaxaca, según el sistema de Alertas de la Secretaría de Hacienda y Crédito Público está clasificado su endeudamiento en observación. Presenta una política de endeudamiento prudente, aunque restringida por las políticas de contingencia y liquidez limitada que se acentúan por la exposición considerable a los desastres naturales.
- Flexibilidad de los pasivos y la liquidez. - La liquidez del Estado ha sido históricamente limitada durante los últimos tres años, el efectivo disponible en relación a la deuda de corto plazo y el pasivo circulante.
- Evolución de la sostenibilidad de la deuda. - Bajo la metodología nueva para calificar gobiernos locales y regionales, Fitch clasifica a Oaxaca como tipo "B", debido a que cubre su servicio de deuda con su flujo anual de efectivo.

MOODY'S (Diciembre 01, 2021)

La agencia calificadora Moody's, ratifica la calificación de riesgo crediticio de la deuda del estado de Oaxaca de Ba3/A3.mx y modifica la Perspectiva a Estable de Negativa.

Moody's fundamenta el cambio de perspectiva a estable desde negativa refiriéndose a la capacidad del estado para minimizar el impacto crediticio generado por la presión de la pandemia de coronavirus en sus indicadores fiscales principales. Además, en 2020, Oaxaca mantuvo superávits operativos y resultados financieros balanceados, así mismo, de una posición de liquidez estable sin el uso de deuda de corto plazo, y se encuentra en camino a registrar resultados similares en 2021 y 2022. Adicionalmente, el desarrollo de proyectos estratégicos de infraestructura podría impulsar la economía local del estado, lo que contribuirá aún más al crecimiento de los ingresos.

La calificadora Moody's fundamenta y afirma las calificaciones de Oaxaca en Ba3/A3.mx refleja una baja recaudación de ingresos propios y niveles de deuda manejables (dado que toda la deuda está respaldada por transferencias federales) pero altos; sin embargo, Moody's espera que la deuda disminuya, ya que el estado no tiene planes de adquirir deuda de corto o largo plazo. En 2020, la recaudación de ingresos propios de Oaxaca y la deuda directa e indirecta neta a ingresos operativos fueron equivalentes al 13% y 60.2%, cifras que se comparan negativamente con otros pares mexicanos calificados en Ba3 de 13.9% y 36.7%. Las calificaciones también reflejan una economía relativamente pobre. Si bien el estado mejoró su índice de pobreza en 2020 a 61.7% en comparación con el 64.3% de 2018, este nivel continúa comparándose desfavorablemente con el índice nacional de 43.9%.

“FACTORES QUE PODRÍAN GENERAR UN ALZA O UNA BAJA DE LAS CALIFICACIONES. Si el estado logra fortalecer continuamente su liquidez y mantener



GOBIERNO DEL ESTADO
DE OAXACA

balances operativos y financieros positivos, las calificaciones podrían enfrentar una presión positiva. Por el contrario, si los balances operativos y financieros se deterioran drásticamente y se produce una disminución significativa de la liquidez junto con uso de deuda de corto plazo, las calificaciones podrían enfrentar presiones negativas”.

HR RATINGS (Octubre 25, 2021)

La agencia Calificadora HR Ratings, Modifica la calificación de HR A de HR A- y mantiene la Perspectiva de Estable. Una buena noticia para el Estado de Oaxaca y merecido reconocimiento para esta administración.

El cambio en la calificación obedece a la baja en el nivel de endeudamiento del Estado, lo cual se debió al buen desempeño fiscal observado y con lo cual se observó la liquidación de los créditos de corto plazo con los que contaba la Entidad.

HR Ratings, hace mención como una buena práctica de esta administración al determinar el uso reducido de la contratación de financiamiento de créditos a corto plazo lo que demuestra una solvencia de liquidez.

Factores que podrían subir la calificación

- Mejora en los resultados fiscales. En caso de reportar un superávit fiscal por encima de lo esperado, se podría registrar un pago de Pasivo Circulante (PC). La calificación, se podría ver beneficiada si el Pasivo Circulante (PC) llega a niveles por debajo de 25.0% de los Ingresos de Libre Disposición (ILD). Lo anterior, complementado con un nivel de la Deuda Neta (DN) a ILD por debajo del 65.0%.

Factores que podrían bajar la calificación

- Desviación en el uso de deuda a corto plazo. Para los próximos años, no se considera la adquisición de deuda de corto plazo. Una desviación en este supuesto, que se traduzca en una Deuda Quirografaria a Deuda total por aproximadamente 11.0%, podría afectar de forma negativa la calificación crediticia.

HR Ratings, coincide en la opinión a igual de otras agencias calificadoras, que la calidad de riesgo crediticio que observa el Estado de Oaxaca es bajo y que ha cumplido en tiempo y forma con las obligaciones financieras contraídas por muy adversa de la situación económica del país.



GOBIERNO DEL ESTADO
DE OAXACA

STANDARD & POOR'S (Noviembre 22, 2021)

Standard & Poor's, confirma calificación en escala nacional de 'mxA-' del Estado de Oaxaca; la Perspectiva la modifica a Positiva de Estable.

Standard & Poor's, ratifica calificación en espera de que el Estado de Oaxaca mantendrá un nivel de endeudamiento muy bajo y una administración financiera en línea con sus pares nacionales. Hace la observación que el desempeño presupuestal de Oaxaca se ve limitado por su alta dependencia de las transferencias federales y la flexibilidad limitada debido a la rigidez del gasto. Se refiere sobre la posición de liquidez limitada, del producto interno bruto (PIB) per cápita por debajo del promedio de sus pares y las limitadas expectativas de crecimiento económico continúan limitando la calificación. Al igual que el resto de los estados mexicanos.

La calificadora modificó la perspectiva a positiva que refleja la expectativa de que podría subir la calificación en los 12 a 18 meses, si el Estado mantiene políticas financieras disciplinadas aunado a un historial de mejora en su desempeño presupuestal, lo que fortalecerá paulatinamente su posición de liquidez. Lo anterior aunado a una continuidad en las prácticas financieras disciplinadas luego del cambio de administración en diciembre de 2022.

Escenario positivo. Existe la posibilidad de que la calificadora suba la calificación en los próximos 12 a 18 meses si el estado mantiene la disciplina presupuestal y esto se refleja en la continuidad de sólidos resultados financieros que se obligue a cubrir sus necesidades financieras con contrataciones deuda de corto plazo.

Escenario negativo. La calificadora podría revisar la perspectiva a estable, en los siguientes 12 a 18 meses si la administración financiera no logra contener la presión del gasto operativo, lo que derivaría en una erosión de su desempeño presupuestal. Es probable que dicho escenario presione la posición de liquidez del Estado e incentive el uso de deuda de corto plazo

CONCLUSIÓN:

Durante esta administración se presentaron cambios de gran relevancia relacionados con la percepción de las agencias calificadoras sobre el riesgo crediticio del Estado de Oaxaca comparando las opiniones emitidas en el año 2016 y el año 2021. Las opiniones emitidas en el año 2021 reflejan modificaciones de gran significación de credibilidad financiera y socioeconómica, HR Ratings subió la calificación y todas mejoraron su opinión en la Perspectiva.



GOBIERNO DEL ESTADO
DE OAXACA

EVOLUCIÓN DE CALIFICACIONES SOBERANAS 2016 y 2021				
Agencia Calificadora	2016		2021	
	Calificación	Perspectiva	Calificación	Perspectiva
HR Ratings	HR A -	Negativa	HR A	Estable
Moody's	Ba3/A3.mx	Negativa	Ba3/A3.mx	Estable
Fitch Ratings	A-(mex)	Negativa	'A-(mex)'	Positiva
S&P Global Ratings	'mxA-'	Estable	'mxA-'	Positiva

Para el gobierno de Oaxaca es de mucha importancia ser evaluado por instituciones externas, caso especial, por Agencias Calificadoras que determinan el riesgo de cumplir con las obligaciones financieras y adecuarlas para no caer en una posibilidad de no pago lo cual generaría una imagen de bajo perfil en términos crediticios. La exigencia de cumplir con el requisito de ser evaluado por instituciones externas y otorgarle una calificación para acceder al mercado financiero en condiciones favorables de negociación, coadyuva con la propia profesionalización de la administración y transparencia de sus finanzas públicas.

Al cierre del primer trimestre de 2022, las calificadoras presentaron modificaciones muy importantes en la percepción en las calificaciones y las emiten para el conocimiento de los medios informativos, financieros y público en general interesados; lo más importante es la interpretación que el tema implica. HR Ratings, cambia la calificación al siguiente nivel superior de la escala de HR A- a HR A y conserva la Perspectiva de Estable. Fitch, ratifica 'A-(mex)' y cambia la Perspectiva de Estable a Positiva. Standard & Poor's, mantiene 'mxA-' y cambia la Perspectiva de Estable a Positiva y Moody's, mantiene la calificación Ba3/A3,mx (Equivalente a A-) y cambia la perspectiva de Negativa a Estable. Las cuatro instituciones enunciadas coinciden en emitir su criterio y declaran en términos generales que el Estado presenta una sólida capacidad de pago de intereses, así como del principal y es poco susceptible a cambios económicos, cuyo significado se entendería que ofrece seguridad para el pago de sus obligaciones contratadas, en otras palabras, las calificaciones emitidas, reflejan bajo riesgo y certeza de cumplimiento.



GOBIERNO DEL ESTADO
DE OAXACA

7.- INFORMACIÓN PROGRAMÁTICA

7.1.-INDICADORES DE RESULTADOS

Dentro de cada Matriz de Indicadores para Resultados de los Programas basados en Resultados, cada Ejecutor de gasto define las metas a realizar para el cumplimiento de sus objetivos y en cumplimiento a lo dispuesto en los artículos 157, 158 y 161 del Reglamento de la Ley Estatal de Presupuesto y Responsabilidad Hacendaria, las Dependencias y Entidades realizan el registro de avance alcanzado de sus metas según la frecuencia de medición del indicador definido.

Dicha información al ser de carácter público, se encuentra disponible en el Portal de Transparencia Presupuestaria. Adicionalmente se tiene un tablero de avance trimestral por Unidad Responsable y nivel MIR, la Información se encuentra publicada en la sección de Evaluación de Resultados, en los apartados de Sistema Integral de Indicadores, Indicadores de Gestión, 2022 y se pueden consultar en la siguiente liga:

https://www.finanzasoxaca.gob.mx/transparenciapresupuestaria/evaluacion_resultados.html

La Información es presentada por Programa Presupuestario y por Unidad Responsable, con corte al día siguiente terminado el periodo de captura determinado para cada nivel MIR, y de acuerdo al resultado obtenido se emiten observaciones sobre los indicadores que no fueron reportados, mismas que son atendidas por los Ejecutores responsables del indicador.

Es importante mencionar que las observaciones emitidas por la Secretaria fueron atendidas por los ejecutores del gasto, las cuales se visualizan en el siguiente periodo o hasta que sean publicadas las MIR de Cierre que forman el resultado anual definitivo de la MIR.



GOBIERNO DEL ESTADO
DE OAXACA

8.- PROGRAMAS Y PROYECTOS DE INVERSION AVANCE FISICO FINANCIERO

Con fundamento a lo dispuesto por el artículo 85 de la Ley Federal de Presupuesto y Responsabilidad Hacendaria y a los Lineamientos para informar sobre el ejercicio, destino y resultados de los recursos federales transferidos a entidades federativas, municipios y demarcaciones territoriales del Distrito Federal, y de Operación de los recursos del Ramo General 33, publicados en el Diario Oficial de la Federación el 25 de abril de 2013; los informes trimestrales emitidos a la Secretaría de Hacienda y Crédito Público a través del Sistema de Formato Único pueden consultarse y descargarse ingresando a la liga de internet:

http://www.finanzasoaxaca.gob.mx/transparenciapresupuestaria/rendicion_cuentas.html

dar click en (SISTEMA DE RECURSOS FEDERALES TRANSFERIDOS RTF)



GOBIERNO DEL ESTADO
DE OAXACA

9.- INFORMACION ADICIONAL

9.1.- TÍTULO QUINTO DE LA LEY GENERAL DE CONTABILIDAD GUBERNAMENTAL, REFERENTE A LA TRANSPARENCIA Y DIFUSIÓN DE LA INFORMACIÓN FINANCIERA

En apego al artículo 67 de la Ley General de Contabilidad Gubernamental, los entes obligados publicarán en Internet la información sobre los montos efectivamente pagados durante el periodo por concepto de ayudas y subsidios a los sectores económicos y sociales.

<https://ceaco.finanzasoaxaca.gob.mx/infinanciera/montos.html>

En apego al artículo 68 de la Ley General de Contabilidad Gubernamental en los programas en que concurren recursos federales, de las entidades federativas y, en su caso, municipios y demarcaciones territoriales del Distrito Federal, se harán las anotaciones respectivas identificando el monto correspondiente a cada orden de gobierno.

https://ceaco.finanzasoaxaca.gob.mx/infinanciera/programa_recursos.html

En apego al artículo 69 de la Ley General de Contabilidad Gubernamental, para la presentación de la información financiera y la cuenta pública los entes obligados incluirán la relación de las cuentas bancarias productivas específicas, en las cuales se depositaron los recursos federales transferidos, por cualquier concepto, durante el ejercicio fiscal correspondiente.

<https://ceaco.finanzasoaxaca.gob.mx/infinanciera/cuentas.html>

En apego al artículo 73 de la Ley General de Contabilidad Gubernamental, sin perjuicio de lo dispuesto en otros ordenamientos, las entidades federativas deberán presentar información relativa al FAETA.

<https://ceaco.finanzasoaxaca.gob.mx/infinanciera/aportaciones.html>

En apego al artículo 74 de la Ley General de Contabilidad Gubernamental, sin perjuicio de lo dispuesto en otros ordenamientos, las entidades federativas deberán presentar información relativa a las aportaciones federales en materia de salud.

https://ceaco.finanzasoaxaca.gob.mx/infinanciera/fondo_salud.html



GOBIERNO DEL ESTADO
DE OAXACA

En apego al artículo 76 de la Ley General de Contabilidad Gubernamental, los entes públicos difundirán en Internet la información relativa al FORTAMUN, especificando cada uno de los destinos señalados para dicho Fondo en la Ley de Coordinación Fiscal.

https://ceaco.finanzasoaxaca.gob.mx/infinanciera/aplicacion_recursos.html

En cumplimiento al artículo 77 de la Ley General de Contabilidad Gubernamental, las entidades federativas incluirán en los reportes periódicos y difundirán en Internet la información relativa a los fondos de ayuda federal para la seguridad pública.

https://ceaco.finanzasoaxaca.gob.mx/infinanciera/fondo_seguridad.html

De conformidad al artículo 78 de la Ley General de Contabilidad Gubernamental los entes obligados publicaran la información relativa a las características de las obligaciones que se pagan o garantizan con recursos de fondos federales.

<https://ceaco.finanzasoaxaca.gob.mx/infinanciera/obligaciones.html>

De conformidad al artículo 81 de la Ley General de Contabilidad Gubernamental, la información respecto al ejercicio y destino del gasto federalizado, así como respecto al reintegro de los recursos federales no devengados por los entes obligados, para efectos de los informes trimestrales y la cuenta pública, deberá presentarse en los formatos aprobados por el Consejo Nacional de Armonización Contable.

<https://ceaco.finanzasoaxaca.gob.mx/infinanciera/ejercicio.html>

Norma de Evaluación:

https://ceaco.finanzasoaxaca.gob.mx/infinanciera/difusion_ev.html

En cumplimiento al artículo 79 de la Ley General de Contabilidad Gubernamental, se publica el Programa Anual de Evaluaciones correspondiente al ejercicio actual.

https://ceaco.finanzasoaxaca.gob.mx/infinanciera/difusion_ev.html



GOBIERNO DEL ESTADO
DE OAXACA

9.2.- RELACIÓN DE MUNICIPIOS CON LOS QUE SE HAN FIRMADO CONVENIO DE COLABORACIÓN ADMINISTRATIVA PARA PUBLICAR SU INFORMACIÓN FINANCIERA

En cumplimiento al Título V de la Ley General de Contabilidad Gubernamental. “De la Transparencia y Difusión de la Información Financiera”, la Secretaría de Finanzas conforme al artículo 57 de la ley en comento, a raíz de la obligatoriedad en el ámbito municipal se han firmado convenios administrativos con 454 municipios de los 570 siendo esto un avance del 79.64%, para la publicación de su información financiera en el micro sitio que la Secretaría puso a disposición en lo relacionado con la Armonización Contable.

NUMERO	MUNICIPIO	D. JUDICIAL
1	ABEJONES	IXTLAN
2	ACATLAN DE PEREZ FIGUEROA	TUXTEPEC
3	ASUNCION IXTALTEPEC	JUCHITAN
4	ASUNCIÓN NOCHIXTLÁN	NOCHIXTLAN
5	ASUNCION OCOTLAN	OCOTLAN
6	ASUNCION TLACOLULITA	YAUTEPEC
7	EL BARRIO DE LA SOLEDAD	JUCHITAN
8	CALIHUALA	SILACAYOAPAM
9	CANDELARIA LOXICHA	POCHUTLA
10	CIENEGA DE ZIMATLAN	ZIMATLAN
11	CIUDAD IXTEPEC	JUCHITAN
12	COATECAS ALTAS	EJUTLA
13	COICOYAN DE LAS FLORES	JUXTLAHUACA
14	LA COMPAÑIA	EJUTLA
15	CONSTANCIA DEL ROSARIO	PUTLA
16	COSOLTEPEC	HUAJUAPAN
17	CUILAPAM DE GUERRERO	CENTRO
18	CUYAMECALCO VILLA DE ZARAGOZA	CUICATLAN
19	CHALCATONGO DE HIDALGO	TLAXIACO
20	HEROICA CIUDAD DE EJUTLA DE CRESPO	EJUTLA
21	TAMAZULAPAM DEL ESPIRITU SANTO	MIXE
22	GUADALUPE DE RAMIREZ	SILACAYOAPAM



GOBIERNO DEL ESTADO
DE OAXACA

NUMERO	MUNICIPIO	D. JUDICIAL
23	GUELATAO DE JUAREZ	IXTLAN
24	MESONES HIDALGO	PUTLA
25	HEROICA CIUDAD DE HUAJUAPAN DE LEON	HUAJUAPAN
26	HUAUTEPEC	TEOTITLAN
27	HUAUTLA DE JIMENEZ	TEOTITLAN
28	IXTLAN DE JUAREZ	IXTLAN
29	LOMA BONITA	TUXTEPEC
30	MAGDALENA APASCO	ETLA
31	MAGDALENA JALTEPEC	NOCHIXTLAN
32	MAGDALENA MIXTEPEC	ZIMATLAN
33	MAGDALENA OCOTLAN	OCOTLAN
34	MAGDALENA PEÑASCO	TLAXIACO
35	MAGDALENA TEQUISISTLAN	TEHUANTEPEC
36	MAGDALENA TLACOTEPEC	TEHUANTEPEC
37	MAGDALENA ZAHUATLÁN	NOCHIXTLAN
38	MATIAS ROMERO AVENDAÑO	JUCHITAN
39	MAZATLAN VILLA DE FLORES	TEOTITLAN
40	MONJAS	MIAHUATLAN
41	NAZARENO ETLA	ETLA
42	NEJAPA DE MADERO	YAUTEPEC
43	IXPANTEPEC NIEVES	SILACAYOAPAM
44	SANTIAGO NILTEPEC	JUCHITAN
45	OCOTLAN DE MORELOS	OCOTLAN
46	LA PE	EJUTLA
47	PLUMA HIDALGO	POCHUTLA
48	SAN JOSE DEL PROGRESO	OCOTLAN
49	PUTLA VILLA DE GUERRERO	PUTLA
50	SANTA CATARINA QUIOQUITANI	YAUTEPEC
51	REFORMA DE PINEDA	JUCHITAN
52	LA REFORMA	PUTLA
53	REYES ETLA	ETLA
54	ROJAS DE CUAUHEMOC	TLACOLULA



GOBIERNO DEL ESTADO
DE OAXACA

NUMERO	MUNICIPIO	D. JUDICIAL
55	SALINA CRUZ	TEHUANTEPEC
56	SAN AGUSTIN AMATENGO	EJUTLA
57	SAN AGUSTIN CHAYUCO	JAMILTEPEC
58	SAN AGUSTIN DE LAS JUNTAS	CENTRO
59	SAN AGUSTIN ETLA	ETLA
60	SAN AGUSTIN LOXICHA	POCHUTLA
61	SAN AGUSTIN TLACOTEPEC	TLAXIACO
62	SAN AGUSTIN YATARENI	CENTRO
63	SAN ANDRES CABECERA NUEVA	PUTLA
64	SAN ANDRES DINICUITI	HUAJUAPAN
65	SAN ANDRES HUAYAPAM	CENTRO
66	SAN ANDRES IXTLAHUACA	CENTRO
67	SAN ANDRES LAGUNAS	TEPOSCOLULA
68	SAN ANDRES NUXIÑO	NOCHIXTLAN
69	SAN ANDRES SINAXTLA	NOCHIXTLAN
70	SAN ANDRES SOLAGA	VILLA ALTA
71	SAN ANDRES TEOTILALPAM	CUICATLAN
72	SAN ANDRES TEPETLAPA	SILACAYOAPAM
73	SAN ANDRES YAA	VILLA ALTA
74	SAN ANDRES ZABACHE	EJUTLA
75	SAN ANTONINO CASTILLO VELASCO	OCOTLAN
76	SAN ANTONINO EL ALTO	ZIMATLAN
77	SAN ANTONINO MONTE VERDE	TEPOSCOLULA
78	SAN ANTONIO ACUTLA	TEPOSCOLULA
79	SAN ANTONIO DE LA CAL	CENTRO
80	SAN ANTONIO HUITEPEC	ZAACHILA
81	SAN ANTONIO NANAHUATIPAM	TEOTITLAN
82	SAN ANTONIO SINICAHUA	TLAXIACO
83	SAN BALTAZAR CHICHICAPAM	OCOTLAN
84	SAN BALTAZAR LOXICHA	POCHUTLA
85	SAN BALTAZAR YATZACHI EL BAJO	VILLA ALTA
86	SAN BARTOLO COYOTEPEC	CENTRO



GOBIERNO DEL ESTADO
DE OAXACA

NUMERO	MUNICIPIO	D. JUDICIAL
87	SAN BARTOLOME AYAUTLA	TEOTITLAN
88	SAN BARTOLOME LOXICHA	POCHUTLA
89	SAN BARTOLOME YUCUAÑE	TLAXIACO
90	SAN BARTOLOME ZOOGOCHO	VILLA ALTA
91	SAN BARTOLO SOYALTEPEC	TEPOSCOLULA
92	SAN BARTOLO YAUTEPEC	YAUTEPEC
93	SAN BERNARDO MIXTEPEC	ZIMATLAN
94	SAN BLAS ATEMPA	TEHUANTEPEC
95	SAN CARLOS YAUTEPEC	YAUTEPEC
96	SAN CRISTOBAL AMATLAN	MIAHUATLAN
97	SAN CRISTOBAL AMOLTEPEC	TLAXIACO
98	SAN CRISTOBAL LACHIRIOAG	VILLA ALTA
99	SAN CRISTOBAL SUCHIXTLAHUACA	COIXTLAHUACA
100	SAN DIONISIO DEL MAR	JUCHITAN
101	SAN DIONISIO OCOTEPEC	TLACOLULA
102	SAN DIONISIO OCOTLAN	OCOTLAN
103	SAN ESTEBAN ATATLAHUCA	TLAXIACO
104	SAN FELIPE TEJALAPAM	ETLA
105	SAN FELIPE USILA	TUXTEPEC
106	SAN FRANCISCO CAHUACUA	SOLA DE VEGA
107	SAN FRANCISCO CAJONOS	VILLA ALTA
108	SAN FRANCISCO CHINDUA	NOCHIXTLAN
109	SAN FRANCISCO DEL MAR	JUCHITAN
110	SAN FRANCISCO HUEHUETLAN	TEOTITLAN
111	SAN FRANCISCO JALTEPETONGO	NOCHIXTLAN
112	SAN FRANCISCO LACHIGOLO	TLACOLULA
113	SAN FRANCISCO LOGUECHE	MIAHUATLAN
114	SAN FRANCISCO NUXAÑO	NOCHIXTLAN
115	SAN FRANCISCO OZOLOTEPEC	MIAHUATLAN
116	SAN FRANCISCO SOLA	SOLA DE VEGA
117	SAN FRANCISCO TELIXTLAHUACA	ETLA
118	SAN FRANCISCO TEOPAN	COIXTLAHUACA



GOBIERNO DEL ESTADO
DE OAXACA

NUMERO	MUNICIPIO	D. JUDICIAL
119	SAN FRANCISCO TLAPANCINGO	SILACAYOAPAM
120	SAN ILDEFONSO SOLA	SOLA DE VEGA
124	SAN ILDEFONSO VILLA ALTA	VILLA ALTA
122	SAN JACINTO AMILPAS	CENTRO
123	SAN JACINTO TLACOTEPEC	SOLA DE VEGA
124	SAN JERONIMO COATLAN	MIAHUATLAN
125	SAN JERONIMO SILACAYOAPILLA	HUAJUAPAN
126	SAN JERONIMO SOSOLA	ETLA
127	SAN JERONIMO TAVICHE	OCOTLAN
128	SAN JERÓNIMO TECOATL	TEOTITLAN
129	SAN JORGE NUCHITA	HUAJUAPAN
130	SAN JOSE CHILTEPEC	TUXTEPEC
131	SAN JOSE DEL PEÑASCO	MIAHUATLAN
132	SAN JOSE ESTANCIA GRANDE	JAMILTEPEC
133	SAN JOSE LACHIGUIRI	MIAHUATLAN
134	SAN JOSE TENANGO	TEOTITLAN
135	SAN JUAN ACHIUTLA	TLAXIACO
136	SAN JUAN ATEPEC	IXTLAN
137	ANIMAS TRUJANO	CENTRO
138	SAN JUAN BAUTISTA ATATLAHUCA	ETLA
139	SAN JUAN BAUTISTA COIXTLAHUACA	COIXTLAHUACA
140	SAN JUAN BAUTISTA CUICATLÁN	CUICATLAN
141	SAN JUAN BAUTISTA JAYACATLAN	ETLA
142	SAN JUAN BAUTISTA SUCHITEPEC	HUAJUAPAN
143	SAN JUAN BAUTISTA TLACOATZINTEPEC	CUICATLAN
144	SAN JUAN BAUTISTA TLACHICHILCO	SILACAYOAPAM
145	SAN JUAN CACAHUATEPEC	JAMILTEPEC
146	SAN JUAN CIENEGUILLA	SILACAYOAPAM
147	SAN JUAN COLORADO	JAMILTEPEC
148	SAN JUAN COTZOCON	MIXE
148	SAN JUAN CHICOMEZUCHIL	IXTLAN
150	SAN JUAN DEL ESTADO	ETLA



GOBIERNO DEL ESTADO
DE OAXACA

NUMERO	MUNICIPIO	D. JUDICIAL
151	SAN JUAN DIUXI	NOCHIXTLAN
152	SAN JUAN EVANGELISTA ANALCO	IXTLAN
153	SAN JUAN GUICHICOVI	JUCHITAN
154	SAN JUAN IHUALTEPEC	SILACAYOAPAM
155	SAN JUAN JUQUILA VIJANOS	VILLA ALTA
156	SAN JUAN LACHAO	JUQUILA
157	SAN JUAN LAJARCIA	YAUTEPEC
158	SAN JUAN LALANA	CHOAPAM
159	SAN JUAN MAZATLAN	MIXE
160	SAN JUAN MIXTEPEC DTTO 8	JUXTLAHUACA
161	SAN JUAN MIXTEPEC DTTO 26	MIAHUATLAN
162	SAN JUAN ÑUMI	TLAXIACO
163	SAN JUAN OZOLOTEPEC	MIAHUATLAN
164	SAN JUAN PETLAPA	CHOAPAM
165	SAN JUAN QUIAHIJE	JUQUILA
166	SAN JUAN SAYULTEPEC	NOCHIXTLAN
167	SAN JUAN TABAA	VILLA ALTA
168	SAN JUAN TAMAZOLA	NOCHIXTLAN
169	SAN JUAN TEITA	TLAXIACO
170	SAN JUAN TEITIPAC	TLACOLULA
171	SAN JUAN TEPEUXILA	CUICATLAN
172	SAN JUAN TEPOSCOLULA	TEPOSCOLULA
173	SAN JUAN YATZONA	VILLA ALTA
174	SAN LORENZO	JAMILTEPEC
174	SAN LORENZO ALBARRADAS	TLACOLULA
175	SAN LORENZO CACAOTEPEC	ETLA
177	SAN LORENZO CUAUNECUITITLA	TEOTITLAN
178	SAN LORENZO TEXMELUCAN	SOLA DE VEGA
179	SAN LORENZO VICTORIA	SILACAYOAPAM
180	SAN LUCAS CAMOTLAN	MIXE
181	SAN LUCAS QUIAVINI	TLACOLULA
182	SAN LUIS AMATLAN	MIAHUATLAN



GOBIERNO DEL ESTADO
DE OAXACA

NUMERO	MUNICIPIO	D. JUDICIAL
183	SAN MARCIAL OZOLOTEPEC	MIAHUATLAN
184	SAN MARCOS ARTEAGA	HUAJUAPAN
185	SAN MARTIN DE LOS CANSECOS	EJUTLA
186	SAN MARTIN HUAMELULPAM	TLAXIACO
187	SAN MARTIN LACHILA	EJUTLA
188	SAN MARTIN TILCAJETE	OCOTLAN
189	SAN MARTÍN TOXPALAN	TEOTITLAN
190	SAN MATEO CAJONOS	VILLA ALTA
191	CAPULALPAM DE MENDEZ	IXTLAN
192	SAN MATEO DEL MAR	TEHUANTEPEC
193	SAN MATEO ETLATONGO	NOCHIXTLAN
194	SAN MATEO NEJAPAM	SILACAYOAPAM
195	SAN MATEO PEÑASCO	TLAXIACO
196	SAN MATEO PIÑAS	POCHUTLA
197	SAN MATEO SINDIHUI	NOCHIXTLAN
198	SAN MATEO TLAPILTEPEC	COIXTLAHUACA
199	SAN MELCHOR BETAZA	VILLA ALTA
200	SAN MIGUEL ACHIUTLA	TLAXIACO
201	SAN MIGUEL AHUEHUETITLAN	SILACAYOAPAM
202	SAN MIGUEL ALOAPAM	IXTLAN
203	SAN MIGUEL AMATILÁN	HUAJUAPAN
204	SAN MIGUEL AMATLAN	IXTLAN
205	SAN MIGUEL COATLAN	MIAHUATLAN
206	SAN MIGUEL CHICAHUA	NOCHIXTLAN
207	SAN MIGUEL CHIMALAPA	JUCHITAN
208	SAN MIGUEL EJUTLA	EJUTLA
209	SAN MIGUEL EL GRANDE	TLAXIACO
210	SAN MIGUEL HUAUTLA	NOCHIXTLAN
211	SAN MIGUEL MIXTEPEC	ZIMATLAN
212	SAN MIGUEL PANIXTLAHUACA	JUQUILA
213	SAN MIGUEL PERAS	ZAACHILA
214	SAN MIGUEL PIEDRAS	NOCHIXTLAN



GOBIERNO DEL ESTADO
DE OAXACA

NUMERO	MUNICIPIO	D. JUDICIAL
215	SAN MIGUEL QUETZALTEPEC	MIXE
216	SAN MIGUEL SANTA FLOR	CUICATLAN
217	VILLA SOLA DE VEGA	SOLA DE VEGA
218	SAN MIGUEL SUCHIXTEPEC	MIAHUATLAN
219	VILLA TALEA DE CASTRO	VILLA ALTA
220	SAN MIGUEL TECOMATLÁN	NOCHIXTLAN
221	SAN MIGUEL TENANGO	TEHUANTEPEC
222	SAN MIGUEL TEQUIXTEPEC	COIXTLAHUACA
223	SAN MIGUEL TILQUIAPAM	OCOTLAN
224	SAN MIGUEL TLACAMAMA	JAMILTEPEC
225	SAN MIGUEL TLACOTEPEC	JUXTLAHUACA
226	SAN MIGUEL TULANCINGO	COIXTLAHUACA
227	SAN MIGUEL YOTAO	IXTLAN
228	SAN NICOLAS	MIAHUATLAN
229	SAN PABLO COATLAN	MIAHUATLAN
230	SAN PABLO CUATRO VENADOS	ZAACHILA
231	SAN PABLO ETLA	ETLA
232	SAN PABLO HUITZO	ETLA
233	SAN PABLO HUIXTEPEC	ZIMATLAN
234	SAN PABLO MACUILTIANGUIS	IXTLAN
235	SAN PABLO TIJALTEPEC	TLAXIACO
236	SAN PABLO YAGANIZA	VILLA ALTA
237	SAN PEDRO AMUZGOS	PUTLA
238	SAN PEDRO APOSTOL	OCOTLAN
239	SAN PEDRO ATOYAC	JAMILTEPEC
240	SAN PEDRO CAJONOS	VILLA ALTA
241	SAN PEDRO COXCALTEPEC CANTAROS	NOCHIXTLAN
242	SAN PEDRO EL ALTO	POCHUTLA
243	SAN PEDRO HUAMELULA	TEHUANTEPEC
244	SAN PEDRO HUILOTEPEC	TEHUANTEPEC
245	SAN PEDRO IXTLAHUACA	CENTRO
246	SAN PEDRO JICAYAN	JAMILTEPEC



GOBIERNO DEL ESTADO
DE OAXACA

NUMERO	MUNICIPIO	D. JUDICIAL
247	SAN PEDRO JOCOTIPAC	CUICATLAN
248	SAN PEDRO JUCHATENGO	JUQUILA
249	SAN PEDRO MARTIR	OCOTLAN
250	SAN PEDRO MARTIR QUIECHAPA	YAUTEPEC
251	SAN PEDRO MARTIR YUCUXACO	TLAXIACO
252	SAN PEDRO MIXTEPEC	MIAHUATLAN
253	SAN PEDRO MOLINOS	TLAXIACO
254	SAN PEDRO NOPALA	TEPOSCOLULA
255	SAN PEDRO OCOPETATILLO	TEOTITLAN
256	SAN PEDRO POCHUTLA	POCHUTLA
257	SAN PEDRO QUIATONI	TLACOLULA
258	SAN PEDRO SOCHIAPAM	CUICATLAN
259	SAN PEDRO TAVICHE	OCOTLAN
260	SAN PEDRO TEOZACOALCO	NOCHIXTLAN
261	SAN PEDRO TIDAA	NOCHIXTLAN
262	SAN PEDRO TOPILTEPEC	TEPOSCOLULA
263	SAN PEDRO TOTOLAPAM	TLACOLULA
264	SAN PEDRO YANERI	IXTLAN
265	SAN PEDRO YOLOX	IXTLAN
266	SAN PEDRO Y SAN PABLO AYUTLA	MIXE
267	VILLA DE ETLA	ETLA
268	SAN PEDRO Y SAN PABLO TEPOSCOLULA	TEPOSCOLULA
269	SAN PEDRO Y SAN PABLO TEQUIXTEPEC	HUAJUAPAN
270	SAN PEDRO YUCUNAMA	TEPOSCOLULA
271	SAN SEBASTIAN ABASOLO	TLACOLULA
272	SAN SEBASTIAN COATLAN	MIAHUATLAN
273	SAN SEBASTIAN IXCAPA	JAMILTEPEC
274	SAN SEBASTIAN NICANANDUTA	TEPOSCOLULA
275	SAN SEBASTIAN RIO HONDO	MIAHUATLAN
276	SAN SEBASTIAN TEITIPAC	TLACOLULA
277	SAN SEBASTIAN TUTLA	CENTRO
278	SAN SIMON ALMOLONGAS	MIAHUATLAN



GOBIERNO DEL ESTADO
DE OAXACA

NUMERO	MUNICIPIO	D. JUDICIAL
279	SAN SIMON ZAHUATLAN	HUAJUAPAN
280	SANTA ANA	MIAHUATLAN
281	SANTA ANA ATEIXTLAHUACA	TEOTITLAN
282	SANTA ANA CUAUHTEMOC	CUICATLAN
283	SANTA ANA DEL VALLE	TLACOLULA
284	SANTA ANA TAVELA	YAUTEPEC
285	SANTA ANA TLAPACOYAN	ZIMATLAN
286	SANTA ANA ZEGACHE	OCOTLAN
287	SANTA CATARINA CUIXTLA	MIAHUATLAN
288	SANTA CATARINA IXTEPEJI	IXTLAN
289	SANTA CATARINA LOXICHA	POCHUTLA
290	SANTA CATARINA MECCHOACAN	JAMILTEPEC
291	SANTA CATARINA MINAS	OCOTLAN
292	SANTA CATARINA QUIANE	ZIMATLAN
293	SANTA CATARINA TAYATA	TLAXIACO
294	SANTA CATARINA TICUA	TLAXIACO
295	SANTA CRUZ ACATEPEC	TEOTITLAN
296	SANTA CRUZ AMILPAS	CENTRO
297	SANTA CRUZ DE BRAVO	SILACAYOAPAM
298	SANTA CRUZ ITUNDUJIA	PUTLA
299	SANTA CRUZ MIXTEPEC	ZIMATLAN
300	SANTA CRUZ NUNDACO	TLAXIACO
301	SANTA CRUZ PAPALUTLA	TLACOLULA
302	SANTA CRUZ TACACHE DE MINA	HUAJUAPAN
303	SANTA CRUZ TACAHUA	TLAXIACO
304	SANTA CRUZ TAYATA	TLAXIACO
305	SANTA CRUZ XITLA	MIAHUATLAN
306	SANTA CRUZ ZENZONTEPEC	SOLA DE VEGA
307	SANTA GERTRUDIS	ZIMATLAN
308	SANTA INES DEL MONTE	ZAACHILA
309	SANTA INES YATZECHÉ	ZIMATLAN
310	SANTA LUCIA MIAHUATLAN	MIAHUATLAN



GOBIERNO DEL ESTADO
DE OAXACA

NUMERO	MUNICIPIO	D. JUDICIAL
311	SANTA LUCIA MONTEVERDE	PUTLA
312	SANTA LUCIA OCOTLAN	OCOTLAN
313	SANTA MARIA ALOTEPEC	MIXE
314	SANTA MARIA APAZCO	NOCHIXTLAN
315	SANTA MARIA LA ASUNCION	TEOTITLAN
316	HEROICA CIUDAD DE TLAXIACO	TLAXIACO
317	AYOQUEZCO DE ALDAMA	ZIMATLAN
318	SANTA MARIA ATZOMPA	CENTRO
319	SANTA MARIA CAMOTLÁN	HUAJUAPAN
320	SANTA MARIA COLOTEPEC	POCHUTLA
321	SANTA MARIA CORTIJO	JAMILTEPEC
322	SANTA MARIA COYOTEPEC	CENTRO
323	VILLA DE CHILAPA DE DIAZ	TEPOSCOLULA
324	SANTA MARIA CHILCHOTLA	TEOTITLAN
325	SANTA MARIA CHIMALAPA	JUCHITAN
326	SANTA MARIA DEL ROSARIO	TLAXIACO
327	SANTA MARIA DEL TULE	CENTRO
328	SANTA MARIA ECATEPEC	YAUTEPEC
329	SANTA MARIA GUELACE	TLACOLULA
330	SANTA MARIA GUIENAGATI	TEHUANTEPEC
331	SANTA MARIA HUAZOLOTITLAN	JAMILTEPEC
332	SANTA MARIA IPALAPA	PUTLA
333	SANTA MARÍA IXCATLÁN	TEOTITLAN
334	SANTA MARIA JACATEPEC	TUXTEPEC
335	SANTA MARIA JALTIANGUIS	IXTLAN
336	SANTA MARIA LACHIXIO	SOLA DE VEGA
337	SANTA MARIA NATIVITAS	COIXTLAHUACA
338	SANTA MARIA NDUAYACO	TEPOSCOLULA
339	SANTA MARIA OZOLOTEPEC	MIAHUATLAN
340	SANTA MARIA PAPALO	CUICATLAN
341	SANTA MARIA PEÑOLES	ETLA
342	SANTA MARIA PETAPA	JUCHITAN



GOBIERNO DEL ESTADO
DE OAXACA

NUMERO	MUNICIPIO	D. JUDICIAL
343	SANTA MARIA QUIEGOLANI	YAUTEPEC
344	SANTA MARIA SOLA	SOLA DE VEGA
345	SANTA MARIA TATALTEPEC	TLAXIACO
346	SANTA MARÍA TECOMAVACA	TEOTITLAN
347	SANTA MARIA TEMAXCALAPA	VILLA ALTA
348	SANTA MARIA TEMAXCALTEPEC	JUQUILA
349	SANTA MARIA TEPANTLALI	MIXE
350	SANTA MARIA TEXCATITLAN	CUICATLAN
351	SANTA MARIA TLAHUITOLTEPEC	MIXE
352	SANTA MARÍA TLALIXTAC	CUICATLAN
353	SANTA MARIA TOTOLAPILLA	TEHUANTEPEC
354	SANTA MARIA YALINA	VILLA ALTA
355	SANTA MARIA YAVESIA	IXTLAN
356	SANTA MARIA YOLOTEPEC	TLAXIACO
357	SANTA MARIA YOSOYUA	TLAXIACO
358	SANTA MARIA YUCUHITI	TLAXIACO
359	SANTA MARIA ZACATEPEC	PUTLA
360	SANTA MARIA ZANIZA	SOLA DE VEGA
361	SANTA MARIA ZOQUITLAN	TLACOLULA
362	SANTIAGO AMOLTEPEC	SOLA DE VEGA
363	SANTIAGO APOSTOL	OCOTLAN
364	SANTIAGO ASTATA	TEHUANTEPEC
365	SANTIAGO AYUQUILILLA	HUAJUAPAN
366	SANTIAGO CACALOXTEPEC	HUAJUAPAN
367	SANTIAGO CAMOTLAN	VILLA ALTA
368	SANTIAGO COMALTEPEC	IXTLAN
369	SANTIAGO DEL RIO	SILACAYOAPAM
370	SANTIAGO HUAUCLILLA	NOCHITLAN
371	SANTIAGO IHUITLAN PLUMAS	COIXTLAHUACA
372	SANTIAGO IXCUINTEPEC	MIXE
373	SANTIAGO IXTAYUTLA	JAMILTEPEC
374	SANTIAGO JUXTLAHUACA	JUXTLAHUACA



GOBIERNO DEL ESTADO
DE OAXACA

NUMERO	MUNICIPIO	D. JUDICIAL
375	SANTIAGO LACHIGUIRI	TEHUANTEPEC
376	SANTIAGO LALOPA	VILLA ALTA
377	SANTIAGO LAXOPA	IXTLAN
378	SANTIAGO MATATLAN	TLACOLULA
379	SANTIAGO MILTEPEC	HUAJUAPAN
380	SANTIAGO MINAS	SOLA DE VEGA
381	SANTIAGO NACALTEPEC	CUICATLAN
382	SANTIAGO NEJAPILLA	TEPOSCOLULA
383	SANTIAGO NUNDICHE	TLAXIACO
384	SANTIAGO NUYOO	TLAXIACO
385	SANTIAGO PINOTEPA NACIONAL	JAMILTEPEC
386	SANTIAGO SUCHILQUITONGO	ETLA
387	SANTIAGO TAMAZOLA	SILACAYOAPAM
388	SANTIAGO TAPEXTLA	JAMILTEPEC
389	SANTIAGO TENANGO	ETLA
390	SANTIAGO TEPETLAPA	COIXTLAHUACA
391	SANTIAGO TEXCALCINGO	TEOTITLAN
392	SANTIAGO TEXTITLAN	SOLA DE VEGA
393	SANTIAGO TILANTONGO	NOCHIXTLAN
394	SANTIAGO TILLO	NOCHIXTLAN
395	SANTIAGO TLAZOYALTEPEC	ETLA
396	SANTIAGO XANICA	MIAHUATLAN
397	SANTIAGO YAITEPEC	JUQUILA
398	SANTIAGO YOLOMECATL	TEPOSCOLULA
399	SANTIAGO YOSONDUA	TLAXIACO
400	SANTIAGO YUCUYACHI	SILACAYOAPAM
401	SANTIAGO ZOOCHILA	VILLA ALTA
402	NUEVO ZOQUIAPAM	IXTLAN
403	SANTO DOMINGO ALBARRADAS	TLACOLULA
404	SANTO DOMINGO ARMENTA	JAMILTEPEC
405	SANTO DOMINGO CHIHUITAN	TEHUANTEPEC
406	SANTO DOMINGO DE MORELOS	POCHUTLA



GOBIERNO DEL ESTADO
DE OAXACA

NUMERO	MUNICIPIO	D. JUDICIAL
407	SANTO DOMINGO IXCATLAN	TLAXIACO
408	SANTO DOMINGO NUXAA	NOCHIXTLAN
409	SANTO DOMINGO OZOLOTEPEC	MIAHUATLAN
410	SANTO DOMINGO PETAPA	JUCHITAN
411	SANTO DOMINGO ROAYAGA	VILLA ALTA
412	SANTO DOMINGO TEHUANTEPEC	TEHUANTEPEC
413	SANTO DOMINGO TEOJOMULCO	SOLA DE VEGA
414	SANTO DOMINGO TEPUXTEPEC	MIXE
415	SANTO DOMINGO TLATAYAPAM	TEPOSCOLULA
416	SANTO DOMINGO TOMALTEPEC	CENTRO
417	SANTO DOMINGO TONALÁ	HUAJUAPAN
418	SANTO DOMINGO TONALTEPEC	TEPOSCOLULA
419	SANTO DOMINGO XAGACIA	VILLA ALTA
420	SANTO DOMINGO YANHUITLAN	NOCHIXTLAN
421	SANTO DOMINGO YODOHINO	HUAJUAPAN
422	SANTO DOMINGO ZANATEPEC	JUCHITAN
423	SANTOS REYES PÁPALO	CUICATLAN
424	SANTOS REYES TEPEJILLO	JUXTLAHUACA
425	SANTOS REYES YUCUNA	HUAJUAPAN
426	SANTO TOMAS JALIEZA	OCOTLAN
427	SANTO TOMAS OCOTEPEC	TLAXIACO
428	SANTO TOMAS TAMAZULAPAN	MIAHUATLAN
429	SAN VICENTE COATLAN	EJUTLA
430	SAN VICENTE LACHIXIO	SOLA DE VEGA
431	SAN VICENTE NUÑU	TEPOSCOLULA
432	SILACAYOAPAM	SILACAYOAPAM
433	SITIO DE XITLAPEHUA	MIAHUATLAN
434	TATALTEPEC DE VALDES	JUQUILA
435	TEOCOCUILCO DE MARCOS PEREZ	IXTLAN
436	TEOTITLAN DE FLORES MAGON	TEOTITLAN
437	TEOTONGO	TEPOSCOLULA
438	SAN JERONIMO TLACOCHAHUAYA	TLACOLULA



GOBIERNO DEL ESTADO
DE OAXACA

NUMERO	MUNICIPIO	D. JUDICIAL
439	TLACOLULA DE MATAMOROS	TLACOLULA
440	TLACOTEPEC PLUMAS	COIXTLAHUACA
441	TLALIXTAC DE CABRERA	CENTRO
442	TRINIDAD ZAACHILA	ZAACHILA
442	LA TRINIDAD VISTA HERMOSA	TEPOSCOLULA
443	VALERIO TRUJANO	CUICATLAN
445	VILLA DIAZ ORDAZ	TLACOLULA
446	YAXE	OCOTLAN
447	MAGDALENA YODOCONO DE PORFIRIO DÍAZ	NOCHIXTLAN
448	YOGANA	EJUTLA
449	YUTANDUCHI DE GUERRERO	NOCHIXTLAN
450	VILLA DE ZAACHILA	ZAACHILA
451	SAN MATEO YUCUTINDOO	SOLA DE VEGA
452	ZAPOTITLAN PALMAS	HUAJUAPAN
453	SANTA INES DE ZARAGOZA	NOCHIXTLAN
454	ZIMATLAN DE ALVAREZ	ZIMATLAN



GOBIERNO DEL ESTADO
DE OAXACA

9.3.- ESTADO ANALÍTICO DEL EJERCICIO DEL PRESUPUESTO DE EGRESOS RESUMEN POR CVEFIN- UR (GENERAL)

El Estado analítico del Ejercicio del Presupuesto de Egresos, presentado por clave de financiamiento tiene por objetivo identificar el destino de los recursos federales asignados al Estado de Oaxaca para dar seguimiento permanente del ejercicio de los egresos presupuestarios, mostrando, al primer trimestre del ejercicio fiscal 2022, los Programas y Proyectos de Inversión a los cuales se asignaron recursos; asimismo muestra los diferentes momentos contables, para verificar el nivel de compromiso que guarda el recurso a lo largo del periodo.

Dicho informe, tienen como propósito específico aportar información pertinente, clara, confiable y oportuna a la ciudadanía interesada en la gestión política y económica del Estado con el fin de conocer y evaluar las decisiones que toma el Gobierno del Estado de Oaxaca para beneficio de los ciudadanos, instituciones y dependencias en general.

Se identifica que en el Presupuesto de Egresos aprobado para el año 2022 ascendió a 24 mil 298 millones 467 mil 879 pesos, se obtuvieron ampliaciones presupuestales por 6 mil 493 millones 491 mil 666 pesos para contar con un total de recursos disponibles por 30 mil 791 millones 959 mil 456 pesos, de los cuales se devengaron 21 mil 477 millones 166 mil 455 pesos en los diferentes programas y proyectos.

Es importante resaltar que este reporte está detallado por cada una de las 225 claves de financiamiento diferentes con la integración por Unidad Responsable de ejercer dichos recursos federales.

PRIMER INFORME TRIMESTRAL 2022
ESTADO ANALITICO DEL EJERCICIO DEL PRESUPUESTO DE EGRESOS
RESUMEN POR CVEFIN- UR (GENERAL)
DEL 1° DE ENERO AL 31 DE MARZO



Cve	Concepto	Aprobado 1	Ampliaciones / Reducciones 2	Modificado 3 = (1+2)	Devengado 4	Ejercido 5	Pagado 6	Subejercicio 7 = (3-4)
AAACA0122 ACCIONES DIVERSAS PROGRAMAS SOCIALES								
115	INVERSIÓN, PREVISIÓN Y PARIPASSU	173,452,824.00	0.00	173,452,824.00	0.00	0.00	0.00	173,452,824.00
	TOTAL CLAVE DE FINANCIAMIENTO:	173,452,824.00	0.00	173,452,824.00	0.00	0.00	0.00	173,452,824.00
AACAA0122 REASIGNACIÓN POR LEY DE DERECHOS								
115	INVERSIÓN, PREVISIÓN Y PARIPASSU	14,499,999.00	-5,211,998.98	9,288,000.02	0.00	0.00	0.00	9,288,000.02
512	COMISIÓN ESTATAL DEL AGUA	7,952,722.00	-272,778.00	7,679,944.00	7,679,944.00	7,679,944.00	0.00	0.00
539	SERVICIOS DE AGUA POTABLE Y ALCANTARILLADO DE OAXACA	17,652,404.16	207,860.42	17,860,264.58	17,776,044.99	17,776,044.99	8,354,487.49	84,219.59
	TOTAL CLAVE DE FINANCIAMIENTO:	40,105,125.16	-5,276,916.56	34,828,208.60	25,455,988.99	25,455,988.99	8,354,487.49	9,372,219.61
AACAA0222 SUPERVISIÓN DE OBRA PÚBLICA 2.5%								
106	SECRETARÍA DE LAS INFRAESTRUCTURAS Y EL ORDENAMIENTO TERRITORIAL SUSTENTABLE	0.00	3,167,948.00	3,167,948.00	3,167,948.00	3,167,948.00	0.00	0.00
	TOTAL CLAVE DE FINANCIAMIENTO:	0.00	3,167,948.00	3,167,948.00	3,167,948.00	3,167,948.00	0.00	0.00
AACAA0321 5 AL MILLAR (ESTATAL)								
119	SECRETARÍA DE LA CONTRALORÍA Y TRANSPARENCIA GUBERNAMENTAL	0.00	2,451,496.05	2,451,496.05	2,446,084.61	2,446,084.61	1,676,292.37	5,411.44
	TOTAL CLAVE DE FINANCIAMIENTO:	0.00	2,451,496.05	2,451,496.05	2,446,084.61	2,446,084.61	1,676,292.37	5,411.44
AACAA0322 5 AL MILLAR (ESTATAL)								
119	SECRETARÍA DE LA CONTRALORÍA Y TRANSPARENCIA GUBERNAMENTAL	0.00	2,044,050.98	2,044,050.98	1,863,758.53	1,863,758.53	0.00	180,292.45
	TOTAL CLAVE DE FINANCIAMIENTO:	0.00	2,044,050.98	2,044,050.98	1,863,758.53	1,863,758.53	0.00	180,292.45
AAEDA0219 FUNDACION ALFREDO HARP HELU								
528	INSTITUTO DEL PATRIMONIO CULTURAL DEL ESTADO DE OAXACA	0.00	0.00	0.00	0.00	0.00	0.00	0.00
	TOTAL CLAVE DE FINANCIAMIENTO:	0.00	0.00	0.00	0.00	0.00	0.00	0.00
AAEDA0720 FUNDACION GRUPO MEXICO								
540	SERVICIOS DE SALUD DE OAXACA	0.00	206,602,056.21	206,602,056.21	206,602,056.00	206,602,056.00	206,602,056.00	0.21
	TOTAL CLAVE DE FINANCIAMIENTO:	0.00	206,602,056.21	206,602,056.21	206,602,056.00	206,602,056.00	206,602,056.00	0.21
AAEDB0218 GESTION TERRITORIAL Y PLANIFICACION PARTICIPATIVA CON ENFOQUE BASADO EN DERECHOS HUMANOS								
126	COORDINACIÓN GENERAL DEL COMITÉ ESTATAL DE PLANEACIÓN PARA EL DESARROLLO DE OAXACA	0.00	4,000.00	4,000.00	4,000.00	4,000.00	0.00	0.00
	TOTAL CLAVE DE FINANCIAMIENTO:	0.00	4,000.00	4,000.00	4,000.00	4,000.00	0.00	0.00
AALAA0121 ASIGNACIÓN PARA FUNCIONAMIENTO								
111	SECRETARÍA DE BIENESTAR DEL ESTADO DE OAXACA	0.00	110,394,914.99	110,394,914.99	110,394,914.99	110,394,914.99	7,678,763.60	0.00
115	INVERSIÓN, PREVISIÓN Y PARIPASSU	0.00	0.00	0.00	0.00	0.00	0.00	0.00
512	COMISIÓN ESTATAL DEL AGUA	0.00	2,990,378.79	2,990,378.79	2,990,378.79	2,990,378.79	2,990,378.79	0.00
531	INSTITUTO ESTATAL DE EDUCACIÓN PÚBLICA DE OAXACA	0.00	99,579,622.61	99,579,622.61	99,579,622.61	99,579,622.61	32,843,067.48	0.00
541	SISTEMA PARA EL DESARROLLO INTEGRAL DE LA FAMILIA DEL ESTADO DE OAXACA	0.00	612,308.94	612,308.94	612,287.36	612,287.36	411,873.87	21.58
	TOTAL CLAVE DE FINANCIAMIENTO:	0.00	213,577,225.33	213,577,225.33	213,577,203.75	213,577,203.75	43,924,083.74	21.58
AALAA0122 ASIGNACIÓN PARA FUNCIONAMIENTO								
114	SECRETARÍA DE FINANZAS	0.00	6,498,097.40	6,498,097.40	6,498,097.40	6,498,097.40	0.00	0.00
115	INVERSIÓN, PREVISIÓN Y PARIPASSU	248,006,707.85	-103,662,530.78	144,344,177.07	0.00	0.00	0.00	144,344,177.07
122	COORDINACIÓN GENERAL DE EDUCACIÓN MEDIA SUPERIOR Y SUPERIOR, CIENCIA Y TECNOLOGÍA	0.00	21,437,339.00	21,437,339.00	21,437,339.00	21,437,339.00	21,437,339.00	0.00
126	COORDINACIÓN GENERAL DEL COMITÉ ESTATAL DE PLANEACIÓN PARA EL DESARROLLO DE OAXACA	0.00	0.00	0.00	0.00	0.00	0.00	0.00
201	CONGRESO DEL ESTADO	0.00	16,000,000.00	16,000,000.00	16,000,000.00	16,000,000.00	16,000,000.00	0.00
525	INSTITUTO DE ESTUDIOS DE BACHILLERATO DEL ESTADO DE OAXACA	0.00	0.00	0.00	0.00	0.00	0.00	0.00
531	INSTITUTO ESTATAL DE EDUCACIÓN PÚBLICA DE OAXACA	35,180,000.00	36,098,758.66	71,278,758.66	500,000.00	500,000.00	500,000.00	70,778,758.66
540	SERVICIOS DE SALUD DE OAXACA	200,000,000.00	0.00	200,000,000.00	22,766,661.00	22,766,661.00	22,766,661.00	177,233,339.00
901	MUNICIPIOS - PARTICIPACIONES Y APORTACIONES	0.00	26,759,131.00	26,759,131.00	26,759,131.00	26,759,131.00	21,704,191.00	0.00
	TOTAL CLAVE DE FINANCIAMIENTO:	483,186,707.85	3,130,795.28	486,317,503.13	93,961,228.40	93,961,228.40	82,408,191.00	392,356,274.73
AALAA0219 INGRESOS EXCEDENTES								
528	INSTITUTO DEL PATRIMONIO CULTURAL DEL ESTADO DE OAXACA	0.00	0.00	0.00	0.00	0.00	0.00	0.00
	TOTAL CLAVE DE FINANCIAMIENTO:	0.00	0.00	0.00	0.00	0.00	0.00	0.00
AALAA0322 EXTRAORDINARIO A MUNICIPIOS								
901	MUNICIPIOS - PARTICIPACIONES Y APORTACIONES	0.00	249,253,600.00	249,253,600.00	245,253,600.00	244,253,600.00	214,753,600.00	4,000,000.00
	TOTAL CLAVE DE FINANCIAMIENTO:	0.00	249,253,600.00	249,253,600.00	245,253,600.00	244,253,600.00	214,753,600.00	4,000,000.00
AALAA0619 ASIGNACIÓN PARA FUNCIONAMIENTO B.								
115	INVERSIÓN, PREVISIÓN Y PARIPASSU	0.00	0.00	0.00	0.00	0.00	0.00	0.00

PRIMER INFORME TRIMESTRAL 2022
ESTADO ANALITICO DEL EJERCICIO DEL PRESUPUESTO DE EGRESOS
RESUMEN POR CVEFIN- UR (GENERAL)
DEL 1° DE ENERO AL 31 DE MARZO



Cve	Concepto	Aprobado 1	Ampliaciones / Reducciones 2	Modificado 3 = (1+2)	Devengado 4	Ejercido 5	Pagado 6	Subejercicio 7 = (3-4)
TOTAL CLAVE DE FINANCIAMIENTO:		0.00	0.00	0.00	0.00	0.00	0.00	0.00
AALBA0220 ASIGNACIÓN PARA INVERSIÓN								
104	SECRETARÍA DE SEGURIDAD PÚBLICA	0.00	0.00	0.00	0.00	0.00	0.00	0.00
106	SECRETARÍA DE LAS INFRAESTRUCTURAS Y EL ORDENAMIENTO TERRITORIAL SUSTENTABLE	0.00	0.00	0.00	0.00	0.00	0.00	0.00
115	INVERSIÓN, PREVISIÓN Y PARIPASSU	0.00	106,570.23	106,570.23	0.00	0.00	0.00	106,570.23
127	SECRETARIADO EJECUTIVO DEL SISTEMA ESTATAL DE SEGURIDAD PÚBLICA	0.00	0.00	0.00	0.00	0.00	0.00	0.00
128	SECRETARÍA DE ECONOMÍA	0.00	250,000.00	250,000.00	247,272.27	247,272.27	0.00	2,727.73
TOTAL CLAVE DE FINANCIAMIENTO:		0.00	356,570.23	356,570.23	247,272.27	247,272.27	0.00	109,297.96
AALBA0221 ASIGNACIÓN PARA INVERSIÓN								
106	SECRETARÍA DE LAS INFRAESTRUCTURAS Y EL ORDENAMIENTO TERRITORIAL SUSTENTABLE	0.00	4,946,733.31	4,946,733.31	0.00	0.00	0.00	4,946,733.31
TOTAL CLAVE DE FINANCIAMIENTO:		0.00	4,946,733.31	4,946,733.31	0.00	0.00	0.00	4,946,733.31
AALBA0222 ASIGNACIÓN PARA INVERSIÓN								
115	INVERSIÓN, PREVISIÓN Y PARIPASSU	20,000,000.00	0.00	20,000,000.00	0.00	0.00	0.00	20,000,000.00
TOTAL CLAVE DE FINANCIAMIENTO:		20,000,000.00	0.00	20,000,000.00	0.00	0.00	0.00	20,000,000.00
ABAAA0721 CREDITO CORTO PLAZO BANORTE 300 MDP								
115	INVERSIÓN, PREVISIÓN Y PARIPASSU	0.00	0.00	0.00	0.00	0.00	0.00	0.00
TOTAL CLAVE DE FINANCIAMIENTO:		0.00	0.00	0.00	0.00	0.00	0.00	0.00
ABAAA1219 CREDITO HSBC 350 MDP								
528	INSTITUTO DEL PATRIMONIO CULTURAL DEL ESTADO DE OAXACA	0.00	0.00	0.00	0.00	0.00	0.00	0.00
TOTAL CLAVE DE FINANCIAMIENTO:		0.00	0.00	0.00	0.00	0.00	0.00	0.00
ABAAA1319 CREDITO BANORTE 500 MDP								
115	INVERSIÓN, PREVISIÓN Y PARIPASSU	0.00	0.00	0.00	0.00	0.00	0.00	0.00
TOTAL CLAVE DE FINANCIAMIENTO:		0.00	0.00	0.00	0.00	0.00	0.00	0.00
ABAAA1620 CREDITO SANTANDER 1000 MDP (IPP)								
106	SECRETARÍA DE LAS INFRAESTRUCTURAS Y EL ORDENAMIENTO TERRITORIAL SUSTENTABLE	0.00	777,925.13	777,925.13	0.00	0.00	0.00	777,925.13
TOTAL CLAVE DE FINANCIAMIENTO:		0.00	777,925.13	777,925.13	0.00	0.00	0.00	777,925.13
ABAAA1720 CRÉDITO CORTO PLAZO 240 MDP								
106	SECRETARÍA DE LAS INFRAESTRUCTURAS Y EL ORDENAMIENTO TERRITORIAL SUSTENTABLE	0.00	2,020,496.41	2,020,496.41	0.00	0.00	0.00	2,020,496.41
TOTAL CLAVE DE FINANCIAMIENTO:		0.00	2,020,496.41	2,020,496.41	0.00	0.00	0.00	2,020,496.41
ABBAA0217 FONREC 1200 MDP								
532	INSTITUTO OAXAQUEÑO CONSTRUCTOR DE INFRAESTRUCTURA FÍSICA EDUCATIVA	0.00	0.00	0.00	0.00	0.00	0.00	0.00
TOTAL CLAVE DE FINANCIAMIENTO:		0.00	0.00	0.00	0.00	0.00	0.00	0.00
ABBAA0920 CREDITO BANOBRAS 2000 MDP (IPP)								
106	SECRETARÍA DE LAS INFRAESTRUCTURAS Y EL ORDENAMIENTO TERRITORIAL SUSTENTABLE	0.00	991,387,266.97	991,387,266.97	147,754,559.82	147,754,559.82	0.00	843,632,707.15
115	INVERSIÓN, PREVISIÓN Y PARIPASSU	0.00	0.00	0.00	0.00	0.00	0.00	0.00
116	SECRETARÍA DE FINANZAS-NORMATIVA	0.00	4,346,121.54	4,346,121.54	4,346,121.54	4,346,121.54	4,346,121.54	0.00
512	COMISIÓN ESTATAL DEL AGUA	0.00	16,893,962.10	16,893,962.10	13,081,399.93	13,081,399.93	0.00	3,812,562.17
528	INSTITUTO DEL PATRIMONIO CULTURAL DEL ESTADO DE OAXACA	0.00	5,179,882.48	5,179,882.48	0.00	0.00	0.00	5,179,882.48
539	SERVICIOS DE AGUA POTABLE Y ALCANTARILLADO DE OAXACA	0.00	1,566,117.58	1,566,117.58	0.00	0.00	0.00	1,566,117.58
TOTAL CLAVE DE FINANCIAMIENTO:		0.00	1,019,373,350.67	1,019,373,350.67	165,182,081.29	165,182,081.29	4,346,121.54	854,191,269.38
ABBAA1020 CREDITO BANOBRAS 363 MDP (IPP)								
106	SECRETARÍA DE LAS INFRAESTRUCTURAS Y EL ORDENAMIENTO TERRITORIAL SUSTENTABLE	0.00	7,240,919.31	7,240,919.31	3,079,558.57	3,079,558.57	0.00	4,161,360.74
115	INVERSIÓN, PREVISIÓN Y PARIPASSU	0.00	0.00	0.00	0.00	0.00	0.00	0.00
116	SECRETARÍA DE FINANZAS-NORMATIVA	0.00	116,717.88	116,717.88	116,717.88	116,717.88	116,717.88	0.00
131	SECRETARÍA DEL MEDIO AMBIENTE, ENERGÍAS Y DESARROLLO SUSTENTABLE	0.00	22,000,000.00	22,000,000.00	0.00	0.00	0.00	22,000,000.00
512	COMISIÓN ESTATAL DEL AGUA	0.00	11,918,240.68	11,918,240.68	4,075,840.50	4,075,840.50	0.00	7,842,400.18
528	INSTITUTO DEL PATRIMONIO CULTURAL DEL ESTADO DE OAXACA	0.00	4,741,177.54	4,741,177.54	4,422,003.48	4,422,003.48	0.00	319,174.06
555	INSTITUTO OAXAQUEÑO DEL EMPRENDEDOR Y DE LA COMPETITIVIDAD	0.00	1,994,166.31	1,994,166.31	1,994,166.31	1,994,166.31	0.00	0.00
TOTAL CLAVE DE FINANCIAMIENTO:		0.00	48,011,221.72	48,011,221.72	13,688,286.74	13,688,286.74	116,717.88	34,322,934.98
AEAAA0221 FASP RECURSO ESTATAL								
127	SECRETARIADO EJECUTIVO DEL SISTEMA ESTATAL DE SEGURIDAD PÚBLICA	0.00	0.00	0.00	0.00	0.00	0.00	0.00

PRIMER INFORME TRIMESTRAL 2022
ESTADO ANALITICO DEL EJERCICIO DEL PRESUPUESTO DE EGRESOS
RESUMEN POR CVEFIN- UR (GENERAL)
DEL 1° DE ENERO AL 31 DE MARZO



Gobierno del Estado

Cve	Concepto	Aprobado 1	Ampliaciones / Reducciones 2	Modificado 3 = (1+2)	Devengado 4	Ejercido 5	Pagado 6	Subejercicio 7 = (3-4)
TOTAL CLAVE DE FINANCIAMIENTO:		0.00	0.00	0.00	0.00	0.00	0.00	0.00
AEAAA0222 FASP RECURSO ESTATAL								
115	INVERSIÓN, PREVISIÓN Y PARIPASSU	0.00	55,001,902.00	55,001,902.00	0.00	0.00	0.00	55,001,902.00
TOTAL CLAVE DE FINANCIAMIENTO:		0.00	55,001,902.00	55,001,902.00	0.00	0.00	0.00	55,001,902.00
AEAAA0321 PARIPASSU ESTATAL								
536	INSTITUTO TECNOLÓGICO SUPERIOR DE TEPOSCOLULA	0.00	1,548,560.17	1,548,560.17	1,236,326.37	1,236,326.37	38,920.17	312,233.80
552	UNIVERSIDAD TECNOLÓGICA DE LOS VALLES CENTRALES DE OAXACA	0.00	655,459.00	655,459.00	655,459.00	655,459.00	655,459.00	0.00
563	TELEBACHILLERATO COMUNITARIO DEL ESTADO DE OAXACA	0.00	822,351.91	822,351.91	412,662.39	412,662.39	0.00	409,689.52
569	UNIVERSIDAD POLITÉCNICA DE NOCHIXTLÁN ABRAHAM CASTELLANOS	0.00	880,903.12	880,903.12	864,003.12	864,003.12	0.00	16,900.00
TOTAL CLAVE DE FINANCIAMIENTO:		0.00	3,907,274.20	3,907,274.20	3,168,450.88	3,168,450.88	694,379.17	738,823.32
AEAAA0322 PARIPASSU ESTATAL								
115	INVERSIÓN, PREVISIÓN Y PARIPASSU	63,649,997.00	-15,599,999.00	48,049,998.00	0.00	0.00	0.00	48,049,998.00
116	SECRETARÍA DE FINANZAS-NORMATIVA	384,199.95	0.00	384,199.95	318,219.20	318,219.20	318,219.20	65,980.75
403	UNIVERSIDAD AUTÓNOMA "BENITO JUÁREZ" DE OAXACA	32,377,507.49	0.00	32,377,507.49	30,152,138.08	30,152,138.08	15,365,915.00	2,225,369.41
506	COLEGIO DE BACHILLERES DEL ESTADO DE OAXACA	318,517,488.19	187,047,060.05	505,564,548.24	406,412,130.21	406,412,130.21	338,279,011.13	99,152,418.03
507	COLEGIO DE ESTUDIOS CIENTÍFICOS Y TECNOLÓGICOS DEL ESTADO DE OAXACA	238,580,507.27	-13,551,801.52	225,028,705.75	217,292,335.34	217,292,335.34	122,376,980.54	7,736,370.41
508	COLEGIO SUPERIOR PARA LA EDUCACIÓN INTEGRAL INTERCULTURAL DE OAXACA	40,239,247.96	-80,222.43	40,159,025.53	38,668,316.42	38,668,316.42	26,352,200.86	1,490,709.11
524	INSTITUTO DE CAPACITACIÓN Y PRODUCTIVIDAD PARA EL TRABAJO DEL ESTADO DE OAXACA	8,486,561.77	-620,076.95	7,866,484.82	7,863,445.15	7,863,445.15	4,617,141.98	3,039.67
535	INSTITUTO TECNOLÓGICO SUPERIOR DE SAN MIGUEL EL GRANDE	9,089,270.84	-4,500,881.32	4,588,389.52	4,532,740.09	4,532,740.09	2,715,922.81	55,649.43
536	INSTITUTO TECNOLÓGICO SUPERIOR DE TEPOSCOLULA	4,202,651.46	0.00	4,202,651.46	3,392,151.05	3,392,151.05	2,113,035.10	810,500.41
543	UNIVERSIDAD DE LA CAÑADA	7,811,747.47	45,289.39	7,857,036.86	7,413,243.39	7,413,243.39	6,101,006.15	443,793.47
545	UNIVERSIDAD DE LA SIERRA JUÁREZ	9,356,105.58	0.00	9,356,105.58	8,341,029.06	8,341,029.06	6,845,675.83	1,015,076.52
546	UNIVERSIDAD DE LA SIERRA SUR	6,049,055.00	27,057.48	6,076,112.48	4,525,555.89	4,525,555.89	1,867,514.50	1,550,556.59
547	UNIVERSIDAD DEL ISTMO	22,932,217.69	169,748.00	23,101,965.69	20,961,726.62	20,961,726.62	17,090,711.83	2,140,239.07
548	UNIVERSIDAD DEL MAR	45,922,624.70	0.00	45,922,624.70	42,626,930.60	42,626,930.60	35,145,728.45	3,295,694.10
549	UNIVERSIDAD DEL PAPAJOAPAN	3,030,428.84	46,422.26	3,076,851.10	3,076,851.10	3,076,851.10	2,592,712.79	0.00
550	UNIVERSIDAD TECNOLÓGICA DE LA MIXTECA	45,985,827.77	1,766,141.55	47,751,969.32	41,772,571.36	41,772,571.36	35,111,313.87	5,979,397.96
551	UNIVERSIDAD TECNOLÓGICA DE LA SIERRA SUR DE OAXACA	3,017,108.09	13,127.06	3,030,235.15	2,911,747.78	2,911,747.78	1,987,575.67	118,487.37
552	UNIVERSIDAD TECNOLÓGICA DE LOS VALLES CENTRALES DE OAXACA	8,444,647.91	-188,756.42	8,255,891.49	8,206,572.78	8,206,572.78	4,812,398.51	49,318.71
563	TELEBACHILLERATO COMUNITARIO DEL ESTADO DE OAXACA	12,483,529.50	0.00	12,483,529.50	12,483,529.50	12,457,172.47	7,571,884.32	0.00
569	UNIVERSIDAD POLITÉCNICA DE NOCHIXTLÁN ABRAHAM CASTELLANOS	1,065,480.70	0.00	1,065,480.70	42,408.53	42,408.53	0.00	1,023,072.17
TOTAL CLAVE DE FINANCIAMIENTO:		881,626,205.18	154,573,108.15	1,036,199,313.33	860,993,642.15	860,967,285.12	631,264,948.54	175,205,671.18
AEAAA0419 ASIGNACIÓN ORDINARIA DE OPERACIÓN								
113	SECRETARÍA DE DESARROLLO AGROPECUARIO, PESCA Y ACUACULTURA	0.00	9,650,439.00	9,650,439.00	9,650,439.00	9,650,439.00	9,650,439.00	0.00
115	INVERSIÓN, PREVISIÓN Y PARIPASSU	0.00	0.00	0.00	0.00	0.00	0.00	0.00
TOTAL CLAVE DE FINANCIAMIENTO:		0.00	9,650,439.00	9,650,439.00	9,650,439.00	9,650,439.00	9,650,439.00	0.00
AEAAA0420 ASIGNACIÓN ORDINARIA DE OPERACIÓN								
110	SECRETARÍA DE LAS CULTURAS Y ARTES DE OAXACA	0.00	1,800,000.00	1,800,000.00	1,800,000.00	1,800,000.00	0.00	0.00
113	SECRETARÍA DE DESARROLLO AGROPECUARIO, PESCA Y ACUACULTURA	0.00	24,628,125.24	24,628,125.24	21,752,834.68	21,752,834.68	19,398,189.24	2,875,290.56
114	SECRETARÍA DE FINANZAS	0.00	2,331,124.40	2,331,124.40	0.00	0.00	0.00	2,331,124.40
115	INVERSIÓN, PREVISIÓN Y PARIPASSU	0.00	40,000.00	40,000.00	0.00	0.00	0.00	40,000.00
128	SECRETARÍA DE ECONOMÍA	0.00	630,000.00	630,000.00	0.00	0.00	0.00	630,000.00
406	FISCALÍA GENERAL DEL ESTADO DE OAXACA	0.00	4,500,000.00	4,500,000.00	0.00	0.00	0.00	4,500,000.00
501	CAMINOS Y AEROPISTAS DE OAXACA	0.00	1,178,132.20	1,178,132.20	0.00	0.00	0.00	1,178,132.20
530	INSTITUTO ESTATAL DE EDUCACIÓN PARA ADULTOS	0.00	2,000,000.00	2,000,000.00	2,000,000.00	2,000,000.00	0.00	0.00
TOTAL CLAVE DE FINANCIAMIENTO:		0.00	37,107,381.84	37,107,381.84	25,552,834.68	25,552,834.68	19,398,189.24	11,554,547.16
AEAAA0421 ASIGNACIÓN ORDINARIA DE OPERACIÓN								
101	GUBERNATURA	0.00	1,129,609.16	1,129,609.16	1,129,609.16	1,129,609.16	0.00	0.00
104	SECRETARÍA DE SEGURIDAD PÚBLICA	0.00	763,303.20	763,303.20	763,303.20	763,303.20	0.00	0.00
106	SECRETARÍA DE LAS INFRAESTRUCTURAS Y EL ORDENAMIENTO TERRITORIAL SUSTENTABLE	0.00	4,224,550.76	4,224,550.76	4,224,550.76	4,224,550.76	2,800,000.00	0.00
109	SECRETARÍA DE MOVILIDAD	0.00	0.00	0.00	0.00	0.00	0.00	0.00
110	SECRETARÍA DE LAS CULTURAS Y ARTES DE OAXACA	0.00	258,569.80	258,569.80	258,569.80	258,569.80	0.00	0.00
111	SECRETARÍA DE BIENESTAR DEL ESTADO DE OAXACA	0.00	1,146,162.36	1,146,162.36	1,146,148.44	1,146,148.44	0.00	13.92
112	SECRETARÍA DE PUEBLOS INDÍGENAS Y AFROMEXICANO	0.00	131,113.64	131,113.64	131,113.64	131,113.64	0.00	0.00
113	SECRETARÍA DE DESARROLLO AGROPECUARIO, PESCA Y ACUACULTURA	0.00	1,184,445.84	1,184,445.84	1,184,445.84	1,184,445.84	0.00	0.00
114	SECRETARÍA DE FINANZAS	0.00	575,017.80	575,017.80	574,944.72	574,944.72	0.00	73.08
115	INVERSIÓN, PREVISIÓN Y PARIPASSU	0.00	13,006,200.00	13,006,200.00	0.00	0.00	0.00	13,006,200.00
117	SECRETARÍA DE ADMINISTRACIÓN	0.00	3,144,788.19	3,144,788.19	3,144,586.44	3,144,586.44	0.00	201.75
119	SECRETARÍA DE LA CONTRALORÍA Y TRANSPARENCIA GUBERNAMENTAL	0.00	199,377.40	199,377.40	199,377.40	199,377.40	0.00	0.00
121	CONSEJERÍA JURÍDICA DEL GOBIERNO DEL ESTADO	0.00	5,592,503.55	5,592,503.55	5,592,503.55	5,592,503.55	0.00	0.00
122	COORDINACIÓN GENERAL DE EDUCACIÓN MEDIA SUPERIOR Y SUPERIOR, CIENCIA Y TECNOLOGÍA	0.00	40,318.12	40,318.12	40,318.12	40,318.12	0.00	0.00
124	COORDINACIÓN GENERAL DE COMUNICACIÓN SOCIAL Y VOCERÍA DEL GOBIERNO DEL ESTADO	0.00	782,777.54	782,777.54	782,775.22	782,775.22	125,876.50	2.32
125	COORDINACIÓN PARA LA ATENCIÓN DE LOS DERECHOS HUMANOS	0.00	21,587.60	21,587.60	21,587.60	21,587.60	0.00	0.00
126	COORDINACIÓN GENERAL DEL COMITÉ ESTATAL DE PLANEACIÓN PARA EL DESARROLLO DE OAXACA	0.00	2,594,824.64	2,594,824.64	2,594,824.64	2,594,824.64	490,000.00	0.00

PRIMER INFORME TRIMESTRAL 2022
ESTADO ANALITICO DEL EJERCICIO DEL PRESUPUESTO DE EGRESOS
RESUMEN POR CVEFIN- UR (GENERAL)
DEL 1º DE ENERO AL 31 DE MARZO



Gobierno del Estado

Cve	Concepto	Aprobado 1	Ampliaciones / Reducciones 2	Modificado 3 = (1+2)	Devengado 4	Ejercido 5	Pagado 6	Subejercicio 7 = (3-4)
AEAAA0422 ASIGNACIÓN ORDINARIA DE OPERACIÓN								
513	COMISIÓN ESTATAL FORESTAL	4,787,136.91	-169,714.83	4,617,422.08	4,245,497.96	4,245,497.96	501,391.00	371,924.12
514	COMISION ESTATAL PARA LA PLANEACIÓN DE LA EDUCACIÓN SUPERIOR EN EL ESTADO DE OAXACA	447,874.77	-13,814.20	434,060.57	400,585.13	394,344.33	274,207.44	33,475.44
515	COMISION ESTATAL PARA LA PLANEACIÓN Y PROGRAMACIÓN DE LA EDUCACIÓN MEDIA SUPERIOR DEL ESTADO DE OAXACA	235,986.36	-235,986.36	0.00	0.00	0.00	0.00	0.00
516	COMISION PARA LA REGULIZACIÓN DE LA TENENCIA DE LA TIERRA URBANA DEL ESTADO DE OAXACA	1,329,364.47	-72,220.32	1,257,144.15	1,218,550.75	1,217,150.75	1,012,862.35	38,593.40
517	CONSEJO ESTATAL PARA LA PREVENCIÓN Y CONTROL DEL SIDA	2,666,564.20	-816,787.07	1,849,777.13	1,781,133.37	1,781,133.37	1,247,744.28	68,643.76
519	CONSEJO OAXAQUEÑO DE CIENCIA, TECNOLOGÍA E INNOVACIÓN.	833,918.72	64,430.47	898,349.19	872,038.08	872,038.08	573,348.83	26,311.11
520	COORDINACIÓN ESTATAL DE PROTECCIÓN CIVIL DE OAXACA	2,073,693.54	-139,038.65	1,934,654.89	1,457,145.29	1,457,145.29	889,204.73	477,509.60
521	CORPORACIÓN OAXAQUEÑA DE RADIO Y TELEVISIÓN	15,878,771.42	-312,536.08	15,566,235.34	15,468,476.59	15,468,476.59	11,867,747.00	97,758.75
522	DIRECCIÓN GENERAL DE POBLACIÓN DE OAXACA	1,027,805.97	-96,943.73	930,862.24	864,183.98	864,183.98	550,312.00	66,678.26
523	HOSPITAL DE LA NIÑEZ OAXAQUEÑA	12,320,039.19	3,337,769.67	15,657,808.86	15,432,067.10	15,432,067.10	10,637,369.45	225,741.76
524	INSTITUTO DE CAPACITACIÓN Y PRODUCTIVIDAD PARA EL TRABAJO DEL ESTADO DE OAXACA	310,204.40	0.00	310,204.40	92,289.60	92,289.60	92,289.60	217,914.80
525	INSTITUTO DE ESTUDIOS DE BACHILLERATO DEL ESTADO DE OAXACA	118,449,328.31	41,674,445.33	160,123,773.64	160,123,773.64	160,123,773.64	124,750,299.19	0.00
526	INSTITUTO DE LA JUVENTUD DEL ESTADO DE OAXACA	6,004,262.15	23,392.46	6,027,654.61	6,010,833.08	6,010,833.08	4,023,571.95	16,821.53
528	INSTITUTO DEL PATRIMONIO CULTURAL DEL ESTADO DE OAXACA	1,922,059.65	-123,833.98	1,798,225.67	1,669,453.96	1,669,453.96	339,572.37	128,771.71
532	INSTITUTO OAXAQUEÑO CONSTRUCTOR DE INFRAESTRUCTURA FÍSICA EDUCATIVA	10,267,597.36	-784,283.45	9,483,313.91	9,354,611.93	9,354,611.93	5,823,323.25	128,701.98
533	INSTITUTO OAXAQUEÑO DE ATENCIÓN AL MIGRANTE	6,931,141.94	246,944.99	7,178,086.93	7,017,677.75	7,017,677.75	6,502,554.85	160,409.18
534	INSTITUTO OAXAQUEÑO DE LAS ARTESANIAS	3,223,353.14	-229,376.36	2,993,976.78	2,984,776.26	2,984,776.26	1,815,158.84	9,200.52
538	NOVAUNIVERSITAS	8,803,450.11	-183,548.65	8,619,901.46	7,886,035.39	7,886,035.39	3,347,788.03	733,866.07
539	SERVICIOS DE AGUA POTABLE Y ALCANTARILLADO DE OAXACA	59,873,523.06	-871,355.19	59,002,167.87	57,957,442.46	57,957,442.46	51,514,034.40	1,044,725.41
540	SERVICIOS DE SALUD DE OAXACA	1,039,737,773.71	0.00	1,039,737,773.71	643,441,878.00	643,441,878.00	643,441,878.00	396,295,895.71
541	SISTEMA PARA EL DESARROLLO INTEGRAL DE LA FAMILIA DEL ESTADO DE OAXACA	89,058,297.97	-113,777.01	88,944,520.96	85,264,350.65	85,264,350.65	71,320,996.00	3,680,170.31
542	UNIVERSIDAD DE CHALCATONGO	4,252,968.74	79,410.34	4,332,379.08	4,332,378.78	4,332,378.78	2,700,055.72	0.30
543	UNIVERSIDAD DE LA CAÑADA	0.00	0.00	0.00	0.00	0.00	0.00	0.00
544	UNIVERSIDAD DE LA COSTA	5,058,681.97	18,745.19	5,077,427.16	4,673,363.02	4,673,363.02	2,992,936.14	404,064.14
545	UNIVERSIDAD DE LA SIERRA JUÁREZ	0.00	0.00	0.00	0.00	0.00	0.00	0.00
546	UNIVERSIDAD DE LA SIERRA SUR	25,301,807.00	-98,586.00	25,203,221.00	19,905,301.56	19,905,301.56	13,094,691.81	5,297,919.44
547	UNIVERSIDAD DEL ISTMO	0.00	278,089.63	278,089.63	278,089.63	278,089.63	278,089.63	0.00
548	UNIVERSIDAD DEL MAR	0.00	0.00	0.00	0.00	0.00	0.00	0.00
549	UNIVERSIDAD DEL PAPA LOAPAN	25,296,948.24	183,981.46	25,480,929.70	25,480,929.70	25,480,929.70	21,578,664.06	0.00
554	DEFENSORÍA PÚBLICA DEL ESTADO DE OAXACA	19,940,847.74	-53,981.25	19,886,866.49	19,836,626.57	19,816,626.57	14,230,222.26	50,239.92
555	INSTITUTO OAXAQUEÑO DEL EMPRENDEDOR Y DE LA COMPETITIVIDAD	3,570,559.63	-1,056,371.13	2,514,188.50	2,435,447.40	2,435,447.40	1,519,471.51	78,741.10
558	INSTITUTO DE LA FUNCIÓN REGISTRAL DEL ESTADO DE OAXACA	4,766,897.54	-156,873.04	4,610,024.50	4,388,385.07	4,388,385.07	3,435,184.39	221,639.43
559	SECRETARÍA EJECUTIVA DEL SISTEMA ESTATAL DE COMBATE A LA CORRUPCIÓN	4,563,759.75	-992,528.93	3,571,230.82	3,440,673.36	3,440,673.36	2,715,750.81	130,557.46
561	ORGANISMO OPERADOR ENCARGADO DE LA GESTIÓN Y MANEJO INTEGRAL DE LOS RESIDUOS SÓLIDOS URBANOS Y DE MANEJO ESPECIAL DEL ESTADO DE OAXACA	461,528.45	-97,203.20	364,325.25	346,653.24	346,653.24	305,985.57	17,672.01
562	COORDINACIÓN GENERAL DE ATENCIÓN REGIONAL	8,393,114.03	-236,504.80	8,156,609.23	4,809,832.78	4,809,832.78	4,219,201.30	3,346,776.45
563	TELEBACHILLERATO COMUNITARIO DEL ESTADO DE OAXACA	825,730.13	-39,273.02	786,457.11	735,543.77	735,543.77	265,468.69	50,913.34
564	COORDINACIÓN GENERAL DE UNIDADES Y CARAVANAS MÓVILES DE SERVICIOS GRATUITOS	3,272,182.43	-441,402.64	2,830,779.79	2,809,977.78	2,809,977.78	1,918,105.85	20,802.01
565	INSTITUTO DE CULTURA FÍSICA Y DEPORTE DE OAXACA	13,194,605.82	-809,115.91	12,385,489.91	12,355,159.65	12,350,164.64	4,350,668.62	30,330.26
566	COORDINACIÓN GENERAL DE ENLACE FEDERAL	1,141,812.49	-188,005.09	953,807.40	953,807.40	942,758.40	366,985.77	0.00
567	COORDINACIÓN GENERAL DE RELACIONES INTERNACIONALES	1,183,284.61	-43,800.29	1,139,484.32	1,026,700.33	1,026,700.33	120,708.97	112,783.99
568	SISTEMA DE TRANSPORTE COLECTIVO METROPOLITANO CITYBUS OAXACA	2,431,243.68	-42,646.40	2,388,597.28	1,123,827.16	1,123,827.16	592,627.65	1,264,770.12
571	COMISIÓN ESTATAL DE BÚSQUEDA DE PERSONAS DESAPARECIDAS PARA EL ESTADO DE OAXACA	1,241,500.00	0.00	1,241,500.00	0.00	0.00	0.00	1,241,500.00
572	DIRECCIÓN GENERAL DEL HANGAR OFICIAL DEL GOBIERNO DEL ESTADO	32,081,727.92	-12,607,584.96	19,474,142.96	7,884,411.39	7,884,411.39	1,521,764.07	11,589,731.57
573	CENTRO DE CONCILIACIÓN LABORAL DEL ESTADO DE OAXACA	3,558,236.90	228,625.43	3,786,862.33	2,786,850.79	2,744,903.79	7,000.00	1,000,011.54
601	FIDEICOMISO PARA EL DESARROLLO LOGÍSTICO DEL ESTADO DE OAXACA	2,171,014.39	-185,659.22	1,985,355.17	1,976,604.17	1,976,604.17	1,402,518.55	8,751.00
602	FIDEICOMISO DE FOMENTO PARA EL ESTADO DE OAXACA	1,372,835.53	-36,147.95	1,336,687.58	1,259,574.92	1,259,574.92	798,481.96	77,112.66
603	OFICINA DE CONVENCIONES Y VISITANTES DE OAXACA "OCV OAXACA"	1,251,997.07	-61,485.06	1,190,512.01	1,183,012.00	1,183,012.00	801,226.55	7,500.01
801	OFICINA DE PENSIONES DEL ESTADO DE OAXACA	47,700,227.75	-1,762,133.81	45,938,093.94	45,869,102.84	45,869,102.84	40,656,004.03	68,991.10
TOTAL CLAVE DE FINANCIAMIENTO:		4,940,793,439.20	157,947,784.12	5,098,741,223.32	4,380,644,100.84	4,380,177,093.32	3,063,572,338.83	718,097,122.48
AEAAA0521 ASIGNACIÓN ORDINARIA PARA INVERSIÓN								
106	SECRETARÍA DE LAS INFRAESTRUCTURAS Y EL ORDENAMIENTO TERRITORIAL SUSTENTABLE	0.00	10,451,819.44	10,451,819.44	0.00	0.00	0.00	10,451,819.44
115	INVERSIÓN, PREVISIÓN Y PARIPASSU	0.00	0.00	0.00	0.00	0.00	0.00	0.00
117	SECRETARÍA DE ADMINISTRACIÓN	0.00	2,580,000.00	2,580,000.00	0.00	0.00	0.00	2,580,000.00
511	COMISIÓN ESTATAL DE VIVIENDA	0.00	865,000.00	865,000.00	0.00	0.00	0.00	865,000.00
TOTAL CLAVE DE FINANCIAMIENTO:		0.00	13,896,819.44	13,896,819.44	0.00	0.00	0.00	13,896,819.44
AEAAA0820 REASIGNACIONES ANEXO 8 DECRETO 2020								
106	SECRETARÍA DE LAS INFRAESTRUCTURAS Y EL ORDENAMIENTO TERRITORIAL SUSTENTABLE	0.00	0.00	0.00	0.00	0.00	0.00	0.00
TOTAL CLAVE DE FINANCIAMIENTO:		0.00	0.00	0.00	0.00	0.00	0.00	0.00
AEAAA0921 ANEXO 7 REASIGNACIONES PRESUPUESTARIAS								
106	SECRETARÍA DE LAS INFRAESTRUCTURAS Y EL ORDENAMIENTO TERRITORIAL SUSTENTABLE	0.00	59,780,042.63	59,780,042.63	9,028,841.11	9,028,841.11	2,009,506.16	50,751,201.52
113	SECRETARÍA DE DESARROLLO AGROPECUARIO, PESCA Y ACUACULTURA	0.00	1,075,516.95	1,075,516.95	616,575.00	616,575.00	0.00	458,941.95
115	INVERSIÓN, PREVISIÓN Y PARIPASSU	0.00	4,880.00	4,880.00	0.00	0.00	0.00	4,880.00

PRIMER INFORME TRIMESTRAL 2022
ESTADO ANALITICO DEL EJERCICIO DEL PRESUPUESTO DE EGRESOS
RESUMEN POR CVEFIN- UR (GENERAL)
DEL 1° DE ENERO AL 31 DE MARZO



Gobierno del Estado

Cve	Concepto	Aprobado 1	Ampliaciones / Reducciones 2	Modificado 3 = (1+2)	Devengado 4	Ejercido 5	Pagado 6	Subejercicio 7 = (3-4)
AEAAA0921 ANEXO 7 REASIGNACIONES PRESUPUESTARIAS								
501	CAMINOS Y AEROPISTAS DE OAXACA	0.00	2,000,000.00	2,000,000.00	1,999,543.23	1,999,543.23	0.00	456.77
511	COMISION ESTATAL DE VIVIENDA	0.00	3,368,786.95	3,368,786.95	375,575.13	375,575.13	0.00	2,993,211.82
528	INSTITUTO DEL PATRIMONIO CULTURAL DEL ESTADO DE OAXACA	0.00	1,870,000.00	1,870,000.00	0.00	0.00	0.00	1,870,000.00
	TOTAL CLAVE DE FINANCIAMIENTO:	0.00	68,099,226.53	68,099,226.53	12,020,534.47	12,020,534.47	2,009,506.16	56,078,692.06
AEAAA1022 ANEXO 8 ASIGNACIONES PRESUPUESTARIAS								
106	SECRETARIA DE LAS INFRAESTRUCTURAS Y EL ORDENAMIENTO TERRITORIAL SUSTENTABLE	0.00	2,015,442.80	2,015,442.80	0.00	0.00	0.00	2,015,442.80
112	SECRETARIA DE PUEBLOS INDIGENAS Y AFROMEXICANO	0.00	3,000,000.00	3,000,000.00	0.00	0.00	0.00	3,000,000.00
113	SECRETARIA DE DESARROLLO AGROPECUARIO, PESCA Y ACUACULTURA	0.00	13,772,699.86	13,772,699.86	13,772,699.86	13,772,699.86	9,999,999.86	0.00
115	INVERSION, PREVISION Y PARIPASSU	0.00	98,231,526.80	98,231,526.80	0.00	0.00	0.00	98,231,526.80
130	SECRETARIA DE LAS MUJERES DE OAXACA	0.00	5,263,717.33	5,263,717.33	4,471,356.33	4,471,356.33	2,372,173.55	792,361.00
131	SECRETARIA DEL MEDIO AMBIENTE, ENERGIAS Y DESARROLLO SUSTENTABLE	0.00	50,000.00	50,000.00	0.00	0.00	0.00	50,000.00
401	DEFENSORIA DE LOS DERECHOS HUMANOS DEL PUEBLO DE OAXACA	0.00	312,905.52	312,905.52	312,905.52	312,905.52	0.00	0.00
402	INSTITUTO ESTATAL ELECTORAL Y DE PARTICIPACION CIUDADANA DE OAXACA	0.00	8,000,000.00	8,000,000.00	7,927,054.10	7,927,054.10	1,206,134.28	72,945.90
501	CAMINOS Y AEROPISTAS DE OAXACA	0.00	8,157,216.92	8,157,216.92	0.00	0.00	0.00	8,157,216.92
511	COMISION ESTATAL DE VIVIENDA	0.00	0.00	0.00	0.00	0.00	0.00	0.00
532	INSTITUTO OAXAQUEÑO CONSTRUCTOR DE INFRAESTRUCTURA FISICA EDUCATIVA	0.00	0.00	0.00	0.00	0.00	0.00	0.00
	TOTAL CLAVE DE FINANCIAMIENTO:	0.00	138,803,509.23	138,803,509.23	26,484,015.81	26,484,015.81	13,578,307.69	112,319,493.42
AEABA0122 FONDO GENERAL DE PARTICIPACIONES PARA MUNICIPIOS								
901	MUNICIPIOS - PARTICIPACIONES Y APORTACIONES	968,756,829.00	733,337,889.45	1,702,094,718.45	1,302,841,526.00	1,302,841,526.00	718,095,298.00	399,253,192.45
	TOTAL CLAVE DE FINANCIAMIENTO:	968,756,829.00	733,337,889.45	1,702,094,718.45	1,302,841,526.00	1,302,841,526.00	718,095,298.00	399,253,192.45
AEABB0122 FONDO DE FOMENTO PARA MUNICIPIOS								
901	MUNICIPIOS - PARTICIPACIONES Y APORTACIONES	387,031,377.75	129,010,459.25	516,041,837.00	423,735,293.00	423,735,293.00	302,738,773.00	92,306,544.00
	TOTAL CLAVE DE FINANCIAMIENTO:	387,031,377.75	129,010,459.25	516,041,837.00	423,735,293.00	423,735,293.00	302,738,773.00	92,306,544.00
AEABC0122 PARTICIPACIONES EN IMPUESTOS ESPECIALES PARA MUNICIPIOS								
901	MUNICIPIOS - PARTICIPACIONES Y APORTACIONES	14,925,903.45	0.00	14,925,903.45	14,522,570.00	14,522,570.00	10,136,218.00	403,333.45
	TOTAL CLAVE DE FINANCIAMIENTO:	14,925,903.45	0.00	14,925,903.45	14,522,570.00	14,522,570.00	10,136,218.00	403,333.45
AEABD0122 FONDO DE FISCALIZACIÓN Y RECAUDACIÓN PARA MUNICIPIOS								
901	MUNICIPIOS - PARTICIPACIONES Y APORTACIONES	49,271,342.91	16,423,780.93	65,695,123.84	50,408,454.00	50,408,454.00	30,537,105.00	15,286,669.84
	TOTAL CLAVE DE FINANCIAMIENTO:	49,271,342.91	16,423,780.93	65,695,123.84	50,408,454.00	50,408,454.00	30,537,105.00	15,286,669.84
AEABE0122 FONDO DE COMPENSACIÓN PARA MUNICIPIOS								
901	MUNICIPIOS - PARTICIPACIONES Y APORTACIONES	23,186,349.54	0.00	23,186,349.54	22,217,972.00	22,217,972.00	15,288,790.00	968,377.54
	TOTAL CLAVE DE FINANCIAMIENTO:	23,186,349.54	0.00	23,186,349.54	22,217,972.00	22,217,972.00	15,288,790.00	968,377.54
AEABF0122 FONDO IMPUESTO SOBRE LA RENTA PARA MUNICIPIOS								
901	MUNICIPIOS - PARTICIPACIONES Y APORTACIONES	42,510,062.25	0.00	42,510,062.25	25,989,941.00	25,989,941.00	14,246,845.00	16,520,121.25
	TOTAL CLAVE DE FINANCIAMIENTO:	42,510,062.25	0.00	42,510,062.25	25,989,941.00	25,989,941.00	14,246,845.00	16,520,121.25
AEBAA0121 CONVENIOS E INCENTIVOS DERIVADOS DE LA COLABORACIÓN FISCAL PARA EL ESTADO								
106	SECRETARIA DE LAS INFRAESTRUCTURAS Y EL ORDENAMIENTO TERRITORIAL SUSTENTABLE	0.00	2,427,996.00	2,427,996.00	0.00	0.00	0.00	2,427,996.00
113	SECRETARIA DE DESARROLLO AGROPECUARIO, PESCA Y ACUACULTURA	0.00	7,893,356.00	7,893,356.00	7,893,356.00	7,893,356.00	0.00	0.00
115	INVERSION, PREVISION Y PARIPASSU	0.00	2,979.02	2,979.02	0.00	0.00	0.00	2,979.02
117	SECRETARIA DE ADMINISTRACION	0.00	650,000.00	650,000.00	543,900.00	543,900.00	0.00	106,100.00
126	COORDINACION GENERAL DEL COMITE ESTATAL DE PLANEACION PARA EL DESARROLLO DE OAXACA	0.00	26,451.00	26,451.00	26,451.00	26,451.00	10,000.00	0.00
129	SECRETARIA DE TURISMO	0.00	2,997,020.98	2,997,020.98	2,997,020.98	2,997,020.98	685,720.98	0.00
131	SECRETARIA DEL MEDIO AMBIENTE, ENERGIAS Y DESARROLLO SUSTENTABLE	0.00	1,500,000.00	1,500,000.00	0.00	0.00	0.00	1,500,000.00
506	COLEGIO DE BACHILLERES DEL ESTADO DE OAXACA	0.00	1,495,763.00	1,495,763.00	1,464,685.84	1,464,685.84	0.00	31,077.16
507	COLEGIO DE ESTUDIOS CIENTIFICOS Y TECNOLOGICOS DEL ESTADO DE OAXACA	0.00	232,924.00	232,924.00	232,923.94	232,923.94	0.00	0.06
513	COMISION ESTATAL FORESTAL	0.00	999,847.43	999,847.43	628,723.38	628,723.38	0.00	371,124.05
526	INSTITUTO DE LA JUVENTUD DEL ESTADO DE OAXACA	0.00	1,541,300.00	1,541,300.00	197,205.80	197,205.80	0.00	1,344,094.20
	TOTAL CLAVE DE FINANCIAMIENTO:	0.00	19,767,637.43	19,767,637.43	13,984,266.94	13,984,266.94	695,720.98	5,783,370.49
AEBAA0122 CONVENIOS E INCENTIVOS DERIVADOS DE LA COLABORACIÓN FISCAL PARA EL ESTADO								
115	INVERSION, PREVISION Y PARIPASSU	277,199,999.00	-235,571,993.83	41,628,005.17	0.00	0.00	0.00	41,628,005.17
540	SERVICIOS DE SALUD DE OAXACA	1,364,655,827.99	235,571,993.83	1,600,227,821.82	760,060,487.83	760,060,487.83	0.00	840,167,333.99

PRIMER INFORME TRIMESTRAL 2022
ESTADO ANALITICO DEL EJERCICIO DEL PRESUPUESTO DE EGRESOS
RESUMEN POR CVEFIN- UR (GENERAL)
DEL 1° DE ENERO AL 31 DE MARZO



Gobierno del Estado

Cve	Concepto	Aprobado 1	Ampliaciones / Reducciones 2	Modificado 3 = (1+2)	Devengado 4	Ejercido 5	Pagado 6	Subejercicio 7 = (3-4)
TOTAL CLAVE DE FINANCIAMIENTO:		1,641,855,826.99	0.00	1,641,855,826.99	760,060,487.83	760,060,487.83	0.00	881,795,339.16
AEBA0122 IMPUESTO SOBRE AUTOMOVILES NUEVOS PARA LOS MUNICIPIOS								
901	MUNICIPIOS - PARTICIPACIONES Y APORTACIONES	5,844,654.36	3,896,436.20	9,741,090.56	7,348,823.00	7,348,823.00	5,123,698.00	2,392,267.56
TOTAL CLAVE DE FINANCIAMIENTO:		5,844,654.36	3,896,436.20	9,741,090.56	7,348,823.00	7,348,823.00	5,123,698.00	2,392,267.56
AEBA0222 IMPUESTOS A LAS VENTAS FINALES DE GASOLINAS Y DIESEL PARA MUNICIPIOS								
901	MUNICIPIOS - PARTICIPACIONES Y APORTACIONES	21,656,437.05	7,218,812.35	28,875,249.40	23,259,130.00	23,259,130.00	16,079,916.00	5,616,119.40
TOTAL CLAVE DE FINANCIAMIENTO:		21,656,437.05	7,218,812.35	28,875,249.40	23,259,130.00	23,259,130.00	16,079,916.00	5,616,119.40
AEBA0322 FONDO RESARCITORIO DEL IMPUESTO SOBRE AUTOMOVILES NUEVOS PARA MUNICIPIOS								
901	MUNICIPIOS - PARTICIPACIONES Y APORTACIONES	1,801,136.61	600,378.83	2,401,515.44	1,845,639.00	1,845,639.00	620,696.00	555,876.44
TOTAL CLAVE DE FINANCIAMIENTO:		1,801,136.61	600,378.83	2,401,515.44	1,845,639.00	1,845,639.00	620,696.00	555,876.44
AEBA0522 OTROS INCENTIVOS								
901	MUNICIPIOS - PARTICIPACIONES Y APORTACIONES	588,502.80	1,177,005.60	1,765,508.40	1,666,782.00	1,666,782.00	571,605.00	98,726.40
TOTAL CLAVE DE FINANCIAMIENTO:		588,502.80	1,177,005.60	1,765,508.40	1,666,782.00	1,666,782.00	571,605.00	98,726.40
AECA0121 5 AL MILLAR PARA INSPECCIÓN Y VIGILANCIA								
119	SECRETARÍA DE LA CONTRALORÍA Y TRANSPARENCIA GUBERNAMENTAL	0.00	558,186.73	558,186.73	516,120.00	516,120.00	516,120.00	42,066.73
TOTAL CLAVE DE FINANCIAMIENTO:		0.00	558,186.73	558,186.73	516,120.00	516,120.00	516,120.00	42,066.73
AECA0122 5 AL MILLAR PARA INSPECCIÓN Y VIGILANCIA								
119	SECRETARÍA DE LA CONTRALORÍA Y TRANSPARENCIA GUBERNAMENTAL	0.00	333,960.00	333,960.00	333,960.00	333,960.00	0.00	0.00
TOTAL CLAVE DE FINANCIAMIENTO:		0.00	333,960.00	333,960.00	333,960.00	333,960.00	0.00	0.00
AECA0220 5 AL MILLAR PARA INSPECCIÓN Y VIGILANCIA PROD FINANCIEROS								
119	SECRETARÍA DE LA CONTRALORÍA Y TRANSPARENCIA GUBERNAMENTAL	0.00	61,975.58	61,975.58	45,540.00	45,540.00	45,540.00	16,435.58
TOTAL CLAVE DE FINANCIAMIENTO:		0.00	61,975.58	61,975.58	45,540.00	45,540.00	45,540.00	16,435.58
AECAA0520 FONDO DE ESTABILIZACION DE LOS INGRESOS DE LAS ENTIDADES FEDERATIVAS								
104	SECRETARÍA DE SEGURIDAD PÚBLICA	0.00	0.00	0.00	0.00	0.00	0.00	0.00
106	SECRETARÍA DE LAS INFRAESTRUCTURAS Y EL ORDENAMIENTO TERRITORIAL SUSTENTABLE	0.00	899,588.89	899,588.89	0.00	0.00	0.00	899,588.89
115	INVERSIÓN, PREVISIÓN Y PARIPASSU	0.00	2,086.67	2,086.67	0.00	0.00	0.00	2,086.67
128	SECRETARÍA DE ECONOMÍA	0.00	0.00	0.00	0.00	0.00	0.00	0.00
511	COMISIÓN ESTATAL DE VIVIENDA	0.00	1,196,000.00	1,196,000.00	0.00	0.00	0.00	1,196,000.00
528	INSTITUTO DEL PATRIMONIO CULTURAL DEL ESTADO DE OAXACA	0.00	559,795.05	559,795.05	0.00	0.00	0.00	559,795.05
TOTAL CLAVE DE FINANCIAMIENTO:		0.00	2,657,470.61	2,657,470.61	0.00	0.00	0.00	2,657,470.61
AECAA0521 FONDO DE ESTABILIZACION DE LOS INGRESOS DE LAS ENTIDADES FEDERATIVAS								
113	SECRETARÍA DE DESARROLLO AGROPECUARIO, PESCA Y ACUACULTURA	0.00	0.00	0.00	0.00	0.00	0.00	0.00
115	INVERSIÓN, PREVISIÓN Y PARIPASSU	0.00	2,999,999.70	2,999,999.70	0.00	0.00	0.00	2,999,999.70
119	SECRETARÍA DE LA CONTRALORÍA Y TRANSPARENCIA GUBERNAMENTAL	0.00	2,400,000.00	2,400,000.00	0.00	0.00	0.00	2,400,000.00
501	CAMINOS Y AEROPISTAS DE OAXACA	0.00	1,760,811.87	1,760,811.87	1,760,811.87	1,760,811.87	0.00	0.00
530	INSTITUTO ESTATAL DE EDUCACIÓN PARA ADULTOS	0.00	0.00	0.00	0.00	0.00	0.00	0.00
902	INVERSIÓN CONCERTADA	0.00	0.00	0.00	0.00	0.00	0.00	0.00
TOTAL CLAVE DE FINANCIAMIENTO:		0.00	7,160,811.57	7,160,811.57	1,760,811.87	1,760,811.87	0.00	5,399,999.70
AECAA0621 FONDO DE ESTABILIZACION DE LOS INGRESOS DE LOS MUNICIPIOS								
901	MUNICIPIOS - PARTICIPACIONES Y APORTACIONES	0.00	12,389,911.00	12,389,911.00	12,389,911.00	12,389,911.00	12,389,911.00	0.00
TOTAL CLAVE DE FINANCIAMIENTO:		0.00	12,389,911.00	12,389,911.00	12,389,911.00	12,389,911.00	12,389,911.00	0.00
AGAAA0121 APORTACIONES MUNICIPALES PARA MEZCLA DE RECURSOS								
106	SECRETARÍA DE LAS INFRAESTRUCTURAS Y EL ORDENAMIENTO TERRITORIAL SUSTENTABLE	0.00	305,000.00	305,000.00	304,714.00	304,714.00	0.00	286.00
501	CAMINOS Y AEROPISTAS DE OAXACA	0.00	2,338,148.71	2,338,148.71	2,338,148.71	2,338,148.71	0.00	0.00
511	COMISIÓN ESTATAL DE VIVIENDA	0.00	579,114.06	579,114.06	579,114.06	579,114.06	0.00	0.00
TOTAL CLAVE DE FINANCIAMIENTO:		0.00	3,222,262.77	3,222,262.77	3,221,976.77	3,221,976.77	0.00	286.00
AGACA0117 MULTAS ELECTORALES								
115	INVERSIÓN, PREVISIÓN Y PARIPASSU	0.00	0.00	0.00	0.00	0.00	0.00	0.00

PRIMER INFORME TRIMESTRAL 2022
ESTADO ANALITICO DEL EJERCICIO DEL PRESUPUESTO DE EGRESOS
RESUMEN POR CVEFIN- UR (GENERAL)
DEL 1° DE ENERO AL 31 DE MARZO



Gobierno del Estado

Cve	Concepto	Aprobado 1	Ampliaciones / Reducciones 2	Modificado 3 = (1+2)	Devengado 4	Ejercido 5	Pagado 6	Subejercicio 7 = (3-4)
AGACA0117	MULTAS ELECTORALES							
519	CONSEJO OAXAQUEÑO DE CIENCIA, TECNOLOGÍA E INNOVACIÓN.	0.00	2,518,079.14	2,518,079.14	1,504,168.54	1,503,573.54	721,140.45	1,013,910.60
	TOTAL CLAVE DE FINANCIAMIENTO:	0.00	2,518,079.14	2,518,079.14	1,504,168.54	1,503,573.54	721,140.45	1,013,910.60
AGACA0321	POBLACION DE LAS NACIONES UNIDAS							
522	DIRECCIÓN GENERAL DE POBLACIÓN DE OAXACA	0.00	248,000.00	248,000.00	0.00	0.00	0.00	248,000.00
	TOTAL CLAVE DE FINANCIAMIENTO:	0.00	248,000.00	248,000.00	0.00	0.00	0.00	248,000.00
BEAAA0121	FONE CAPITAL							
531	INSTITUTO ESTATAL DE EDUCACIÓN PÚBLICA DE OAXACA	0.00	521,995,667.80	521,995,667.80	521,995,667.80	521,995,667.80	521,995,667.80	0.00
	TOTAL CLAVE DE FINANCIAMIENTO:	0.00	521,995,667.80	521,995,667.80	521,995,667.80	521,995,667.80	521,995,667.80	0.00
BEAAA0122	FONE CAPITAL							
531	INSTITUTO ESTATAL DE EDUCACIÓN PÚBLICA DE OAXACA	7,833,513,943.10	77,369,366.73	7,910,883,309.83	5,075,544,219.58	5,075,544,219.58	5,075,544,219.58	2,835,339,090.25
	TOTAL CLAVE DE FINANCIAMIENTO:	7,833,513,943.10	77,369,366.73	7,910,883,309.83	5,075,544,219.58	5,075,544,219.58	5,075,544,219.58	2,835,339,090.25
BEABA0119	FASSA CAPITAL							
540	SERVICIOS DE SALUD DE OAXACA	0.00	0.00	0.00	0.00	0.00	0.00	0.00
	TOTAL CLAVE DE FINANCIAMIENTO:	0.00	0.00	0.00	0.00	0.00	0.00	0.00
BEABA0120	FASSA CAPITAL							
540	SERVICIOS DE SALUD DE OAXACA	0.00	0.00	0.00	0.00	0.00	0.00	0.00
	TOTAL CLAVE DE FINANCIAMIENTO:	0.00	0.00	0.00	0.00	0.00	0.00	0.00
BEABA0121	FASSA CAPITAL							
540	SERVICIOS DE SALUD DE OAXACA	0.00	96,616,501.13	96,616,501.13	79,132,821.70	79,132,821.70	0.00	17,483,679.43
	TOTAL CLAVE DE FINANCIAMIENTO:	0.00	96,616,501.13	96,616,501.13	79,132,821.70	79,132,821.70	0.00	17,483,679.43
BEABA0122	FASSA CAPITAL							
540	SERVICIOS DE SALUD DE OAXACA	1,551,545,358.44	24,491,200.35	1,576,036,558.79	1,051,315,483.08	1,051,315,483.08	261,345,809.00	524,721,075.71
	TOTAL CLAVE DE FINANCIAMIENTO:	1,551,545,358.44	24,491,200.35	1,576,036,558.79	1,051,315,483.08	1,051,315,483.08	261,345,809.00	524,721,075.71
BEACA0218	FAIS - FISE CAPITAL							
511	COMISIÓN ESTATAL DE VIVIENDA	0.00	0.00	0.00	0.00	0.00	0.00	0.00
	TOTAL CLAVE DE FINANCIAMIENTO:	0.00	0.00	0.00	0.00	0.00	0.00	0.00
BEACA0219	FAIS - FISE CAPITAL							
106	SECRETARÍA DE LAS INFRAESTRUCTURAS Y EL ORDENAMIENTO TERRITORIAL SUSTENTABLE	0.00	0.00	0.00	0.00	0.00	0.00	0.00
	TOTAL CLAVE DE FINANCIAMIENTO:	0.00	0.00	0.00	0.00	0.00	0.00	0.00
BEACA0221	FAIS - FISE CAPITAL							
106	SECRETARÍA DE LAS INFRAESTRUCTURAS Y EL ORDENAMIENTO TERRITORIAL SUSTENTABLE	0.00	83,166,185.43	83,166,185.43	81,365,092.70	81,365,092.70	70,773,290.86	1,801,092.73
115	INVERSIÓN, PREVISIÓN Y PARIPASSU	0.00	1,519,720.67	1,519,720.67	0.00	0.00	0.00	1,519,720.67
501	CAMINOS Y AEROPISTAS DE OAXACA	0.00	35,883,227.93	35,883,227.93	35,883,227.89	35,883,227.89	10,932,548.44	0.04
511	COMISIÓN ESTATAL DE VIVIENDA	0.00	86,242,553.67	86,242,553.67	86,242,553.67	86,242,553.67	0.00	0.00
512	COMISIÓN ESTATAL DEL AGUA	0.00	15,996,001.46	15,996,001.46	14,391,164.10	14,391,164.10	0.00	1,604,837.36
	TOTAL CLAVE DE FINANCIAMIENTO:	0.00	222,807,689.16	222,807,689.16	217,882,038.36	217,882,038.36	81,705,839.30	4,925,650.80
BEACA0222	FAIS - FISE CAPITAL							
115	INVERSIÓN, PREVISIÓN Y PARIPASSU	271,773,141.00	-113,588,382.45	158,184,758.55	0.00	0.00	0.00	158,184,758.55
501	CAMINOS Y AEROPISTAS DE OAXACA	0.00	0.00	0.00	0.00	0.00	0.00	0.00
511	COMISIÓN ESTATAL DE VIVIENDA	0.00	0.00	0.00	0.00	0.00	0.00	0.00
	TOTAL CLAVE DE FINANCIAMIENTO:	271,773,141.00	-113,588,382.45	158,184,758.55	0.00	0.00	0.00	158,184,758.55
BEACB0121	FAIS - FISE PRODUCTOS FINANCIEROS							
106	SECRETARÍA DE LAS INFRAESTRUCTURAS Y EL ORDENAMIENTO TERRITORIAL SUSTENTABLE	0.00	2,990,962.50	2,990,962.50	2,990,962.50	2,990,962.50	2,687,966.23	0.00
115	INVERSIÓN, PREVISIÓN Y PARIPASSU	0.00	6,630.62	6,630.62	0.00	0.00	0.00	6,630.62
501	CAMINOS Y AEROPISTAS DE OAXACA	0.00	5,261,305.56	5,261,305.56	5,261,305.56	5,261,305.56	1,806,066.07	0.00
511	COMISIÓN ESTATAL DE VIVIENDA	0.00	992,103.27	992,103.27	992,103.27	992,103.27	0.00	0.00
	TOTAL CLAVE DE FINANCIAMIENTO:	0.00	9,251,001.95	9,251,001.95	9,244,371.33	9,244,371.33	4,494,032.30	6,630.62
BEADA0122	FAIS FISDMF							
901	MUNICIPIOS - PARTICIPACIONES Y APORTACIONES	2,364,373,160.10	0.00	2,364,373,160.10	2,232,159,659.70	2,232,159,659.70	1,488,106,439.80	132,213,500.40
	TOTAL CLAVE DE FINANCIAMIENTO:	2,364,373,160.10	0.00	2,364,373,160.10	2,232,159,659.70	2,232,159,659.70	1,488,106,439.80	132,213,500.40
BEAEA0122	FORTAMUN CAPITAL							
901	MUNICIPIOS - PARTICIPACIONES Y APORTACIONES	774,540,243.24	258,180,081.08	1,032,720,324.32	776,727,850.71	776,727,850.71	258,538,628.49	255,992,473.61

PRIMER INFORME TRIMESTRAL 2022
ESTADO ANALITICO DEL EJERCICIO DEL PRESUPUESTO DE EGRESOS
RESUMEN POR CVEFIN- UR (GENERAL)
DEL 1° DE ENERO AL 31 DE MARZO



Gobierno del Estado

Cve	Concepto	Aprobado 1	Ampliaciones / Reducciones 2	Modificado 3 = (1+2)	Devengado 4	Ejercido 5	Pagado 6	Subejercicio 7 = (3-4)
TOTAL CLAVE DE FINANCIAMIENTO:		774,540,243.24	258,180,081.08	1,032,720,324.32	776,727,850.71	776,727,850.71	258,538,628.49	255,992,473.61
BEAFA0122 FAM AS CAPITAL								
115	INVERSIÓN, PREVISIÓN Y PARIPASSU	188,344,083.00	-188,344,083.00	0.00	0.00	0.00	0.00	0.00
541	SISTEMA PARA EL DESARROLLO INTEGRAL DE LA FAMILIA DEL ESTADO DE OAXACA	0.00	0.00	0.00	0.00	0.00	0.00	0.00
TOTAL CLAVE DE FINANCIAMIENTO:		188,344,083.00	-188,344,083.00	0.00	0.00	0.00	0.00	0.00
BEAGA0221 FAM IEB CAPITAL								
106	SECRETARÍA DE LAS INFRAESTRUCTURAS Y EL ORDENAMIENTO TERRITORIAL SUSTENTABLE	0.00	71,850,557.93	71,850,557.93	71,778,027.06	71,778,027.06	51,976,067.23	72,530.87
115	INVERSIÓN, PREVISIÓN Y PARIPASSU	0.00	78,973.80	78,973.80	0.00	0.00	0.00	78,973.80
TOTAL CLAVE DE FINANCIAMIENTO:		0.00	71,929,531.73	71,929,531.73	71,778,027.06	71,778,027.06	51,976,067.23	151,504.67
BEAGA0222 FAM IEB CAPITAL								
115	INVERSIÓN, PREVISIÓN Y PARIPASSU	102,738,618.00	-102,738,618.00	0.00	0.00	0.00	0.00	0.00
TOTAL CLAVE DE FINANCIAMIENTO:		102,738,618.00	-102,738,618.00	0.00	0.00	0.00	0.00	0.00
BEAGA0417 FAM IEB REMANENTES POTENCIACIÓN CAPITAL								
532	INSTITUTO OAXAQUEÑO CONSTRUCTOR DE INFRAESTRUCTURA FÍSICA EDUCATIVA	0.00	0.00	0.00	0.00	0.00	0.00	0.00
TOTAL CLAVE DE FINANCIAMIENTO:		0.00	0.00	0.00	0.00	0.00	0.00	0.00
BEAGA0419 FAM IEB REMANENTES POTENCIACIÓN CAPITAL								
106	SECRETARÍA DE LAS INFRAESTRUCTURAS Y EL ORDENAMIENTO TERRITORIAL SUSTENTABLE	0.00	1,100,576.00	1,100,576.00	1,100,576.00	1,100,576.00	1,100,576.00	0.00
115	INVERSIÓN, PREVISIÓN Y PARIPASSU	0.00	142.72	142.72	0.00	0.00	0.00	142.72
TOTAL CLAVE DE FINANCIAMIENTO:		0.00	1,100,718.72	1,100,718.72	1,100,576.00	1,100,576.00	1,100,576.00	142.72
BEAGA0420 FAM IEB REMANENTES POTENCIACIÓN CAPITAL								
106	SECRETARÍA DE LAS INFRAESTRUCTURAS Y EL ORDENAMIENTO TERRITORIAL SUSTENTABLE	0.00	13,914,930.52	13,914,930.52	13,914,210.12	13,914,210.12	12,666,649.14	720.40
115	INVERSIÓN, PREVISIÓN Y PARIPASSU	0.00	8,454.45	8,454.45	0.00	0.00	0.00	8,454.45
532	INSTITUTO OAXAQUEÑO CONSTRUCTOR DE INFRAESTRUCTURA FÍSICA EDUCATIVA	0.00	1,468,891.04	1,468,891.04	1,468,891.04	1,468,891.04	0.00	0.00
TOTAL CLAVE DE FINANCIAMIENTO:		0.00	15,392,276.01	15,392,276.01	15,383,101.16	15,383,101.16	12,666,649.14	9,174.85
BEAGA0421 FAM IEB REMANENTES POTENCIACIÓN CAPITAL								
106	SECRETARÍA DE LAS INFRAESTRUCTURAS Y EL ORDENAMIENTO TERRITORIAL SUSTENTABLE	0.00	27,774,111.23	27,774,111.23	27,774,109.57	27,774,109.57	18,357,925.98	1.66
115	INVERSIÓN, PREVISIÓN Y PARIPASSU	0.00	36,567,433.56	36,567,433.56	0.00	0.00	0.00	36,567,433.56
532	INSTITUTO OAXAQUEÑO CONSTRUCTOR DE INFRAESTRUCTURA FÍSICA EDUCATIVA	0.00	5,804,834.01	5,804,834.01	4,754,834.01	4,754,834.01	2,593,545.82	1,050,000.00
TOTAL CLAVE DE FINANCIAMIENTO:		0.00	70,146,378.80	70,146,378.80	32,528,943.58	32,528,943.58	20,951,471.80	37,617,435.22
BEAGB0219 FAM IEB REMANENTES POTENCIACIÓN P.F.								
106	SECRETARÍA DE LAS INFRAESTRUCTURAS Y EL ORDENAMIENTO TERRITORIAL SUSTENTABLE	0.00	1,939,177.16	1,939,177.16	1,939,177.16	1,939,177.16	1,251,000.62	0.00
115	INVERSIÓN, PREVISIÓN Y PARIPASSU	0.00	267.02	267.02	0.00	0.00	0.00	267.02
TOTAL CLAVE DE FINANCIAMIENTO:		0.00	1,939,444.18	1,939,444.18	1,939,177.16	1,939,177.16	1,251,000.62	267.02
BEAGB0220 FAM IEB REMANENTES POTENCIACIÓN P.F.								
106	SECRETARÍA DE LAS INFRAESTRUCTURAS Y EL ORDENAMIENTO TERRITORIAL SUSTENTABLE	0.00	408,383.83	408,383.83	408,383.83	408,383.83	408,383.83	0.00
115	INVERSIÓN, PREVISIÓN Y PARIPASSU	0.00	54.76	54.76	0.00	0.00	0.00	54.76
TOTAL CLAVE DE FINANCIAMIENTO:		0.00	408,438.59	408,438.59	408,383.83	408,383.83	408,383.83	54.76
BEAGB0321 FAM IEB PRODUCTOS FINANCIEROS								
115	INVERSIÓN, PREVISIÓN Y PARIPASSU	0.00	2,302,235.06	2,302,235.06	0.00	0.00	0.00	2,302,235.06
TOTAL CLAVE DE FINANCIAMIENTO:		0.00	2,302,235.06	2,302,235.06	0.00	0.00	0.00	2,302,235.06
BEAHA0221 FAM IES CAPITAL								
115	INVERSIÓN, PREVISIÓN Y PARIPASSU	0.00	73,064.92	73,064.92	0.00	0.00	0.00	73,064.92
532	INSTITUTO OAXAQUEÑO CONSTRUCTOR DE INFRAESTRUCTURA FÍSICA EDUCATIVA	0.00	11,469,358.35	11,469,358.35	11,469,358.35	11,469,358.35	0.00	0.00
543	UNIVERSIDAD DE LA CAÑADA	0.00	6,507,038.97	6,507,038.97	6,507,038.97	6,507,038.97	6,507,038.97	0.00
545	UNIVERSIDAD DE LA SIERRA JUÁREZ	0.00	8,304,766.79	8,304,766.79	5,780,215.77	5,780,215.77	5,780,215.77	2,524,551.02
546	UNIVERSIDAD DE LA SIERRA SUR	0.00	14,035,151.88	14,035,151.88	14,035,151.88	14,035,151.88	7,790,851.86	0.00
547	UNIVERSIDAD DEL ISTMO	0.00	8,954,224.72	8,954,224.72	8,954,224.72	8,954,224.72	3,509,997.80	0.00
550	UNIVERSIDAD TECNOLÓGICA DE LA MIXTECA	0.00	4,646,180.97	4,646,180.97	4,646,180.97	4,646,180.97	2,689,583.53	0.00
TOTAL CLAVE DE FINANCIAMIENTO:		0.00	53,989,786.60	53,989,786.60	51,392,170.66	51,392,170.66	26,277,687.93	2,597,615.94
BEAHA0222 FAM IES CAPITAL								

PRIMER INFORME TRIMESTRAL 2022
ESTADO ANALITICO DEL EJERCICIO DEL PRESUPUESTO DE EGRESOS
RESUMEN POR CVEFIN- UR (GENERAL)
DEL 1° DE ENERO AL 31 DE MARZO



Cve	Concepto	Aprobado 1	Ampliaciones / Reducciones 2	Modificado 3 = (1+2)	Devengado 4	Ejercido 5	Pagado 6	Subejercicio 7 = (3-4)
BEAHA0222	FAM IES CAPITAL							
115	INVERSIÓN, PREVISIÓN Y PARIPASSU	88,931,070.00	314,213,705.00	403,144,775.00	0.00	0.00	0.00	403,144,775.00
	TOTAL CLAVE DE FINANCIAMIENTO:	88,931,070.00	314,213,705.00	403,144,775.00	0.00	0.00	0.00	403,144,775.00
BEAHA0320	FAM IES REMANENTES POTENCIACIÓN CAPITAL							
532	INSTITUTO OAXAQUEÑO CONSTRUCTOR DE INFRAESTRUCTURA FÍSICA EDUCATIVA	0.00	8,043,375.60	8,043,375.60	3,081,103.81	3,081,103.81	1,484,701.55	4,962,271.79
538	NOVAUNIVERSITAS	0.00	2,481,724.89	2,481,724.89	2,481,724.89	2,481,724.89	1,009,766.55	0.00
546	UNIVERSIDAD DE LA SIERRA SUR	0.00	2,414,248.51	2,414,248.51	2,414,248.51	2,414,248.51	838,844.61	0.00
	TOTAL CLAVE DE FINANCIAMIENTO:	0.00	12,939,349.00	12,939,349.00	7,977,077.21	7,977,077.21	3,333,312.71	4,962,271.79
BEAHA0321	FAM IES REMANENTES POTENCIACIÓN CAPITAL							
115	INVERSIÓN, PREVISIÓN Y PARIPASSU	0.00	20,632,640.61	20,632,640.61	0.00	0.00	0.00	20,632,640.61
532	INSTITUTO OAXAQUEÑO CONSTRUCTOR DE INFRAESTRUCTURA FÍSICA EDUCATIVA	0.00	17,528,990.66	17,528,990.66	12,270,293.44	12,270,293.44	12,270,293.44	5,258,697.22
	TOTAL CLAVE DE FINANCIAMIENTO:	0.00	38,161,631.27	38,161,631.27	12,270,293.44	12,270,293.44	12,270,293.44	25,891,337.83
BEAHB0222	FAM EDUCATIVA SUPERIOR (MEDIA SUPERIOR) CAPITAL							
115	INVERSIÓN, PREVISIÓN Y PARIPASSU	5,465,733.00	1,652,989.00	7,118,722.00	0.00	0.00	0.00	7,118,722.00
	TOTAL CLAVE DE FINANCIAMIENTO:	5,465,733.00	1,652,989.00	7,118,722.00	0.00	0.00	0.00	7,118,722.00
BEAHB0316	FAM MEDIA SUPERIOR REMANENTES POTENCIACIÓN CAPITAL							
532	INSTITUTO OAXAQUEÑO CONSTRUCTOR DE INFRAESTRUCTURA FÍSICA EDUCATIVA	0.00	0.00	0.00	0.00	0.00	0.00	0.00
	TOTAL CLAVE DE FINANCIAMIENTO:	0.00	0.00	0.00	0.00	0.00	0.00	0.00
BEAHB0320	FAM MEDIA SUPERIOR REMANENTES POTENCIACIÓN CAPITAL							
106	SECRETARÍA DE LAS INFRAESTRUCTURAS Y EL ORDENAMIENTO TERRITORIAL SUSTENTABLE	0.00	1,856,475.60	1,856,475.60	1,856,475.43	1,856,475.43	1,856,475.43	0.17
115	INVERSIÓN, PREVISIÓN Y PARIPASSU	0.00	684.32	684.32	0.00	0.00	0.00	684.32
	TOTAL CLAVE DE FINANCIAMIENTO:	0.00	1,857,159.92	1,857,159.92	1,856,475.43	1,856,475.43	1,856,475.43	684.49
BEAHB0321	FAM MEDIA SUPERIOR REMANENTES POTENCIACIÓN CAPITAL							
106	SECRETARÍA DE LAS INFRAESTRUCTURAS Y EL ORDENAMIENTO TERRITORIAL SUSTENTABLE	0.00	970,417.29	970,417.29	970,417.29	970,417.29	732,399.49	0.00
115	INVERSIÓN, PREVISIÓN Y PARIPASSU	0.00	1,949,039.68	1,949,039.68	0.00	0.00	0.00	1,949,039.68
532	INSTITUTO OAXAQUEÑO CONSTRUCTOR DE INFRAESTRUCTURA FÍSICA EDUCATIVA	0.00	530,923.16	530,923.16	0.00	0.00	0.00	530,923.16
	TOTAL CLAVE DE FINANCIAMIENTO:	0.00	3,450,380.13	3,450,380.13	970,417.29	970,417.29	732,399.49	2,479,962.84
BEAHC0119	FAM IES REMANENTES POTENCIACIÓN P. F.							
532	INSTITUTO OAXAQUEÑO CONSTRUCTOR DE INFRAESTRUCTURA FÍSICA EDUCATIVA	0.00	187,638.96	187,638.96	187,638.96	187,638.96	187,638.96	0.00
	TOTAL CLAVE DE FINANCIAMIENTO:	0.00	187,638.96	187,638.96	187,638.96	187,638.96	187,638.96	0.00
BEAHC0120	FAM IES REMANENTES POTENCIACIÓN P. F.							
115	INVERSIÓN, PREVISIÓN Y PARIPASSU	0.00	356,133.40	356,133.40	0.00	0.00	0.00	356,133.40
	TOTAL CLAVE DE FINANCIAMIENTO:	0.00	356,133.40	356,133.40	0.00	0.00	0.00	356,133.40
BEAHC0220	FAM MEDIA SUPERIOR REMANENTES POTENCIACIÓN P. F.							
106	SECRETARÍA DE LAS INFRAESTRUCTURAS Y EL ORDENAMIENTO TERRITORIAL SUSTENTABLE	0.00	22,057.13	22,057.13	22,057.13	22,057.13	22,057.13	0.00
115	INVERSIÓN, PREVISIÓN Y PARIPASSU	0.00	8.13	8.13	0.00	0.00	0.00	8.13
	TOTAL CLAVE DE FINANCIAMIENTO:	0.00	22,065.26	22,065.26	22,057.13	22,057.13	22,057.13	8.13
BEAHC0321	FAM IES PRODUCTOS FINANCIEROS							
115	INVERSIÓN, PREVISIÓN Y PARIPASSU	0.00	0.40	0.40	0.00	0.00	0.00	0.40
	TOTAL CLAVE DE FINANCIAMIENTO:	0.00	0.40	0.40	0.00	0.00	0.00	0.40
BEAJA0122	FAETA CAPITAL							
530	INSTITUTO ESTATAL DE EDUCACIÓN PARA ADULTOS	54,727,816.38	0.00	54,727,816.38	32,971,040.82	32,971,040.82	29,693,946.00	21,756,775.56
	TOTAL CLAVE DE FINANCIAMIENTO:	54,727,816.38	0.00	54,727,816.38	32,971,040.82	32,971,040.82	29,693,946.00	21,756,775.56
BEAKA0121	FASP CAPITAL							
127	SECRETARIADO EJECUTIVO DEL SISTEMA ESTATAL DE SEGURIDAD PÚBLICA	0.00	76,518,210.56	76,518,210.56	76,518,210.54	76,518,210.54	73,937,057.47	0.02
	TOTAL CLAVE DE FINANCIAMIENTO:	0.00	76,518,210.56	76,518,210.56	76,518,210.54	76,518,210.54	73,937,057.47	0.02
BEAKA0122	FASP CAPITAL							

PRIMER INFORME TRIMESTRAL 2022
ESTADO ANALITICO DEL EJERCICIO DEL PRESUPUESTO DE EGRESOS
RESUMEN POR CVEFIN- UR (GENERAL)
DEL 1º DE ENERO AL 31 DE MARZO



Cve	Concepto	Aprobado 1	Ampliaciones / Reducciones 2	Modificado 3 = (1+2)	Devengado 4	Ejercido 5	Pagado 6	Subejercicio 7 = (3-4)
BEAKA0122	FASP CAPITAL							
115	INVERSIÓN, PREVISIÓN Y PARIPASSU	55,669,644.00	-2,670,978.00	52,998,666.00	0.00	0.00	0.00	52,998,666.00
	TOTAL CLAVE DE FINANCIAMIENTO:	55,669,644.00	-2,670,978.00	52,998,666.00	0.00	0.00	0.00	52,998,666.00
BEAKB0121	FASP PRODUCTOS FINANCIEROS							
127	SECRETARIADO EJECUTIVO DEL SISTEMA ESTATAL DE SEGURIDAD PÚBLICA	0.00	0.00	0.00	0.00	0.00	0.00	0.00
	TOTAL CLAVE DE FINANCIAMIENTO:	0.00	0.00	0.00	0.00	0.00	0.00	0.00
BEALA0322	FAFEF CAPITAL							
115	INVERSIÓN, PREVISIÓN Y PARIPASSU	137,700,000.00	-137,700,000.00	0.00	0.00	0.00	0.00	0.00
116	SECRETARÍA DE FINANZAS-NORMATIVA	259,287,273.97	310,011,276.25	569,298,550.22	565,361,125.66	565,361,125.66	263,608,592.32	3,937,424.56
801	OFICINA DE PENSIONES DEL ESTADO DE OAXACA	76,900,000.00	0.00	76,900,000.00	76,900,000.00	76,900,000.00	57,400,000.00	0.00
	TOTAL CLAVE DE FINANCIAMIENTO:	473,887,273.97	172,311,276.25	646,198,550.22	642,261,125.66	642,261,125.66	321,008,592.32	3,937,424.56
BEBAD0117	SOCORRO DE LEY							
115	INVERSIÓN, PREVISIÓN Y PARIPASSU	0.00	0.00	0.00	0.00	0.00	0.00	0.00
	TOTAL CLAVE DE FINANCIAMIENTO:	0.00	0.00	0.00	0.00	0.00	0.00	0.00
BEBDA0122	CAPUFE CAPITAL							
116	SECRETARÍA DE FINANZAS-NORMATIVA	5,437,389.00	0.00	5,437,389.00	1,769,196.39	1,769,196.39	0.00	3,668,192.61
	TOTAL CLAVE DE FINANCIAMIENTO:	5,437,389.00	0.00	5,437,389.00	1,769,196.39	1,769,196.39	0.00	3,668,192.61
BEBEA0618	MANT INT Y FOM A LA COMPETITIVIDAD DEL MERCADO LA SOLEDAD DEL MUN DE STGO JUXTLAHUACA							
555	INSTITUTO OAXAQUEÑO DEL EMPRENDEDOR Y DE LA COMPETITIVIDAD	0.00	0.00	0.00	0.00	0.00	0.00	0.00
	TOTAL CLAVE DE FINANCIAMIENTO:	0.00	0.00	0.00	0.00	0.00	0.00	0.00
BEBEE0518	FORTA INT Y MEJORAMIENTO DE LA COMPET DE EMPRESAS DE LA INDUST CERVECERA ARTESAN DE OAX FNE180504 C1							
555	INSTITUTO OAXAQUEÑO DEL EMPRENDEDOR Y DE LA COMPETITIVIDAD	0.00	0.00	0.00	0.00	0.00	0.00	0.00
	TOTAL CLAVE DE FINANCIAMIENTO:	0.00	0.00	0.00	0.00	0.00	0.00	0.00
BEBFK0119	PRODEP UNIVERSIDAD DEL MAR							
548	UNIVERSIDAD DEL MAR	0.00	0.00	0.00	0.00	0.00	0.00	0.00
	TOTAL CLAVE DE FINANCIAMIENTO:	0.00	0.00	0.00	0.00	0.00	0.00	0.00
BEBFK0120	PRODEP UNIVERSIDAD DEL MAR							
548	UNIVERSIDAD DEL MAR	0.00	8,828.02	8,828.02	8,828.02	8,828.02	8,828.02	0.00
	TOTAL CLAVE DE FINANCIAMIENTO:	0.00	8,828.02	8,828.02	8,828.02	8,828.02	8,828.02	0.00
BEBFK0121	PRODEP UNIVERSIDAD DEL MAR							
548	UNIVERSIDAD DEL MAR	0.00	294,175.47	294,175.47	294,175.47	294,175.47	294,175.47	0.00
	TOTAL CLAVE DE FINANCIAMIENTO:	0.00	294,175.47	294,175.47	294,175.47	294,175.47	294,175.47	0.00
BEBFK0218	PRODEP UNIVERSIDAD DE LA SIERRA SUR							
546	UNIVERSIDAD DE LA SIERRA SUR	0.00	188,000.00	188,000.00	0.00	0.00	0.00	188,000.00
	TOTAL CLAVE DE FINANCIAMIENTO:	0.00	188,000.00	188,000.00	0.00	0.00	0.00	188,000.00
BEBFK0220	PRODEP UNIVERSIDAD DE LA SIERRA SUR							
546	UNIVERSIDAD DE LA SIERRA SUR	0.00	42,000.00	42,000.00	1,499.72	1,499.72	0.00	40,500.28
	TOTAL CLAVE DE FINANCIAMIENTO:	0.00	42,000.00	42,000.00	1,499.72	1,499.72	0.00	40,500.28
BEBFK0419	PRODEP UNIVERSIDAD DEL PAPALOAPAN							
549	UNIVERSIDAD DEL PAPALOAPAN	0.00	0.00	0.00	0.00	0.00	0.00	0.00
	TOTAL CLAVE DE FINANCIAMIENTO:	0.00	0.00	0.00	0.00	0.00	0.00	0.00
BEBFK0420	PRODEP UNIVERSIDAD DEL PAPALOAPAN							
549	UNIVERSIDAD DEL PAPALOAPAN	0.00	0.00	0.00	0.00	0.00	0.00	0.00
	TOTAL CLAVE DE FINANCIAMIENTO:	0.00	0.00	0.00	0.00	0.00	0.00	0.00
BEBFK0421	PRODEP UNIVERSIDAD DEL PAPALOAPAN							
549	UNIVERSIDAD DEL PAPALOAPAN	0.00	109,681.29	109,681.29	72,868.43	72,868.43	72,868.43	36,812.86
	TOTAL CLAVE DE FINANCIAMIENTO:	0.00	109,681.29	109,681.29	72,868.43	72,868.43	72,868.43	36,812.86
BEBFK0518	PRODEP UNIVERSIDAD TECNOLÓGICA DE LA MIXTECA							
550	UNIVERSIDAD TECNOLÓGICA DE LA MIXTECA	0.00	429,357.47	429,357.47	0.00	0.00	0.00	429,357.47

PRIMER INFORME TRIMESTRAL 2022
ESTADO ANALITICO DEL EJERCICIO DEL PRESUPUESTO DE EGRESOS
RESUMEN POR CVEFIN- UR (GENERAL)
DEL 1° DE ENERO AL 31 DE MARZO



Cve	Concepto	Aprobado 1	Ampliaciones / Reducciones 2	Modificado 3 = (1+2)	Devengado 4	Ejercido 5	Pagado 6	Subejercicio 7 = (3-4)
	TOTAL CLAVE DE FINANCIAMIENTO:	0.00	429,357.47	429,357.47	0.00	0.00	0.00	429,357.47
BEBFK0519	PRODEP UNIVERSIDAD TECNOLÓGICA DE LA MIXTECA							
550	UNIVERSIDAD TECNOLÓGICA DE LA MIXTECA	0.00	126,346.48	126,346.48	0.00	0.00	0.00	126,346.48
	TOTAL CLAVE DE FINANCIAMIENTO:	0.00	126,346.48	126,346.48	0.00	0.00	0.00	126,346.48
BEBFK0520	PRODEP UNIVERSIDAD TECNOLÓGICA DE LA MIXTECA							
550	UNIVERSIDAD TECNOLÓGICA DE LA MIXTECA	0.00	93,609.89	93,609.89	0.00	0.00	0.00	93,609.89
	TOTAL CLAVE DE FINANCIAMIENTO:	0.00	93,609.89	93,609.89	0.00	0.00	0.00	93,609.89
BEBFK0619	PRODEP UNIVERSIDAD DEL ISTMO							
547	UNIVERSIDAD DEL ISTMO	0.00	130,373.97	130,373.97	0.00	0.00	0.00	130,373.97
	TOTAL CLAVE DE FINANCIAMIENTO:	0.00	130,373.97	130,373.97	0.00	0.00	0.00	130,373.97
BEBFK0620	PRODEP UNIVERSIDAD DEL ISTMO							
547	UNIVERSIDAD DEL ISTMO	0.00	597,652.88	597,652.88	0.00	0.00	0.00	597,652.88
	TOTAL CLAVE DE FINANCIAMIENTO:	0.00	597,652.88	597,652.88	0.00	0.00	0.00	597,652.88
BEBFZ0422	TELEBACHILLERATO COMUNITARIO DEL ESTADO DE OAXACA							
563	TELEBACHILLERATO COMUNITARIO DEL ESTADO DE OAXACA	368,521.99	-117,214.99	251,307.00	251,307.00	35,910.00	0.00	0.00
	TOTAL CLAVE DE FINANCIAMIENTO:	368,521.99	-117,214.99	251,307.00	251,307.00	35,910.00	0.00	0.00
BEBFZ4622	APOYO A CENTROS Y ORGANIZACIONES DE EDUCACION 83 MDP							
531	INSTITUTO ESTATAL DE EDUCACIÓN PÚBLICA DE OAXACA	0.00	83,000,000.00	83,000,000.00	29,995,680.00	29,995,680.00	29,995,680.00	53,004,320.00
	TOTAL CLAVE DE FINANCIAMIENTO:	0.00	83,000,000.00	83,000,000.00	29,995,680.00	29,995,680.00	29,995,680.00	53,004,320.00
BEBGL1418	ACUERDO O.I.22/0218 FPP FORTALECIMIENTO DEL CESSA ASUNCION NOCHIXTLAN, OAXACA							
540	SERVICIOS DE SALUD DE OAXACA	0.00	0.00	0.00	0.00	0.00	0.00	0.00
	TOTAL CLAVE DE FINANCIAMIENTO:	0.00	0.00	0.00	0.00	0.00	0.00	0.00
BEBGZ0621	PREVENCIÓN Y TRATAMIENTO DE ADICCIONES							
540	SERVICIOS DE SALUD DE OAXACA	0.00	2,853,209.45	2,853,209.45	2,548,097.82	2,548,097.82	0.00	305,111.63
	TOTAL CLAVE DE FINANCIAMIENTO:	0.00	2,853,209.45	2,853,209.45	2,548,097.82	2,548,097.82	0.00	305,111.63
BEBGZ0721	COFEPRIS							
540	SERVICIOS DE SALUD DE OAXACA	0.00	16,929,841.44	16,929,841.44	15,343,654.80	15,343,654.80	5,999.98	1,586,186.64
	TOTAL CLAVE DE FINANCIAMIENTO:	0.00	16,929,841.44	16,929,841.44	15,343,654.80	15,343,654.80	5,999.98	1,586,186.64
BEBGZ0822	PROGRAMA VIH-SIDA E ITS							
115	INVERSIÓN, PREVISIÓN Y PARIPASSU	0.00	0.00	0.00	0.00	0.00	0.00	0.00
	TOTAL CLAVE DE FINANCIAMIENTO:	0.00	0.00	0.00	0.00	0.00	0.00	0.00
BEBGZ1020	PROGRAMA DE ATENCION A LA SALUD Y MEDICAMENTOS GRATUITOS PARA LA POBLACION SIN SEG. SOCIAL LABORAL (U013)							
540	SERVICIOS DE SALUD DE OAXACA	0.00	0.00	0.00	0.00	0.00	0.00	0.00
	TOTAL CLAVE DE FINANCIAMIENTO:	0.00	0.00	0.00	0.00	0.00	0.00	0.00
BEBGZ1122	PROGRAMA NACIONAL DE RECONSTRUCCION (PNR)							
115	INVERSIÓN, PREVISIÓN Y PARIPASSU	0.00	0.00	0.00	0.00	0.00	0.00	0.00
	TOTAL CLAVE DE FINANCIAMIENTO:	0.00	0.00	0.00	0.00	0.00	0.00	0.00
BEBGZ1321	PREVENCIÓN Y TRATAMIENTO DE ADICCIONES PRODUCTOS FINANCIEROS							
540	SERVICIOS DE SALUD DE OAXACA	0.00	53,154.92	53,154.92	53,153.80	53,153.80	0.00	1.12
	TOTAL CLAVE DE FINANCIAMIENTO:	0.00	53,154.92	53,154.92	53,153.80	53,153.80	0.00	1.12
BEBGZ1622	E023 ATENCION A LA SALUD							
540	SERVICIOS DE SALUD DE OAXACA	20,065,653.00	0.00	20,065,653.00	0.00	0.00	0.00	20,065,653.00
	TOTAL CLAVE DE FINANCIAMIENTO:	20,065,653.00	0.00	20,065,653.00	0.00	0.00	0.00	20,065,653.00
BEBGZ1921	FORTALECIMIENTO DEL SISTEMA PUBLICO DE SALUD DEL EDO DE OAX EN BENEFICIO DE LAS PERSONAS SIN SEGURIDAD SOCIAL							

PRIMER INFORME TRIMESTRAL 2022
ESTADO ANALITICO DEL EJERCICIO DEL PRESUPUESTO DE EGRESOS
RESUMEN POR CVEFIN- UR (GENERAL)
DEL 1º DE ENERO AL 31 DE MARZO



Cve	Concepto	Aprobado 1	Ampliaciones / Reducciones 2	Modificado 3 = (1+2)	Devengado 4	Ejercido 5	Pagado 6	Subejercicio 7 = (3-4)
BEBGZ1921	FORTALECIMIENTO DEL SISTEMA PUBLICO DE SALUD DEL EDO DE OAX EN BENEFICIO DE LAS PERSONAS SIN SEGURIDAD SOCIAL							
540	SERVICIOS DE SALUD DE OAXACA	0.00	75,518,000.00	75,518,000.00	460,000.00	230,000.00	0.00	75,058,000.00
	TOTAL CLAVE DE FINANCIAMIENTO:	0.00	75,518,000.00	75,518,000.00	460,000.00	230,000.00	0.00	75,058,000.00
BEBGZ2021	MANTENIMIENTO DE UNIDADES MEDICAS DE 1ER. NIVEL							
540	SERVICIOS DE SALUD DE OAXACA	0.00	76,946,377.46	76,946,377.46	76,946,377.46	76,946,377.46	44,476,406.78	0.00
	TOTAL CLAVE DE FINANCIAMIENTO:	0.00	76,946,377.46	76,946,377.46	76,946,377.46	76,946,377.46	44,476,406.78	0.00
BEBGZ2121	SUBSIDIO PARA EL FORTALECIMIENTO PREFERENTEMENTE DEL 1ER NIVEL							
540	SERVICIOS DE SALUD DE OAXACA	0.00	17,077,147.15	17,077,147.15	17,029,678.11	17,029,678.11	0.00	47,469.04
	TOTAL CLAVE DE FINANCIAMIENTO:	0.00	17,077,147.15	17,077,147.15	17,029,678.11	17,029,678.11	0.00	47,469.04
BEBGZ2222	FORTALECIMIENTO PARA LA ATENCION DE NIÑAS, NIÑOS Y ADOLESCENTES MIGRANTES ACOMPAÑADOS EN EL DIF OAX							
115	INVERSIÓN, PREVISIÓN Y PARIPASSU	0.00	14,272,714.14	14,272,714.14	0.00	0.00	0.00	14,272,714.14
541	SISTEMA PARA EL DESARROLLO INTEGRAL DE LA FAMILIA DEL ESTADO DE OAXACA	0.00	0.00	0.00	0.00	0.00	0.00	0.00
	TOTAL CLAVE DE FINANCIAMIENTO:	0.00	14,272,714.14	14,272,714.14	0.00	0.00	0.00	14,272,714.14
BEBJA0122	ZOFEMAT							
116	SECRETARÍA DE FINANZAS-NORMATIVA	2,983,445.00	0.00	2,983,445.00	0.00	0.00	0.00	2,983,445.00
	TOTAL CLAVE DE FINANCIAMIENTO:	2,983,445.00	0.00	2,983,445.00	0.00	0.00	0.00	2,983,445.00
BEBJZ0521	PROGRAMA DE AGUA POTABLE, DRENAJE Y TRATAMIENTO (PROAGUA)							
115	INVERSIÓN, PREVISIÓN Y PARIPASSU	0.00	0.00	0.00	0.00	0.00	0.00	0.00
	TOTAL CLAVE DE FINANCIAMIENTO:	0.00	0.00	0.00	0.00	0.00	0.00	0.00
BEBJZ0522	PROGRAMA DE AGUA POTABLE, DRENAJE Y TRATAMIENTO (PROAGUA)							
115	INVERSIÓN, PREVISIÓN Y PARIPASSU	0.00	0.00	0.00	0.00	0.00	0.00	0.00
	TOTAL CLAVE DE FINANCIAMIENTO:	0.00	0.00	0.00	0.00	0.00	0.00	0.00
BEBLA0122	PAIMEF							
115	INVERSIÓN, PREVISIÓN Y PARIPASSU	0.00	0.00	0.00	0.00	0.00	0.00	0.00
	TOTAL CLAVE DE FINANCIAMIENTO:	0.00	0.00	0.00	0.00	0.00	0.00	0.00
BEBNP0118	FIDEICOMISO PARA LA INFRAESTRUCTURA DE LOS ESTADOS (FIES)							
540	SERVICIOS DE SALUD DE OAXACA	0.00	0.00	0.00	0.00	0.00	0.00	0.00
	TOTAL CLAVE DE FINANCIAMIENTO:	0.00	0.00	0.00	0.00	0.00	0.00	0.00
BEBNZ0122	ARMONIZACIÓN CONTABLE							
115	INVERSIÓN, PREVISIÓN Y PARIPASSU	0.00	0.00	0.00	0.00	0.00	0.00	0.00
	TOTAL CLAVE DE FINANCIAMIENTO:	0.00	0.00	0.00	0.00	0.00	0.00	0.00
BEBPA1818	DES.CEREAL ENRIQUECIDO CON MORINGA OLEIFERA P/COMBATIR LA DESNUTRICION EN NINOS CONACYT UTM							
550	UNIVERSIDAD TECNOLÓGICA DE LA MIXTECA	0.00	135,499.10	135,499.10	0.00	0.00	0.00	135,499.10
	TOTAL CLAVE DE FINANCIAMIENTO:	0.00	135,499.10	135,499.10	0.00	0.00	0.00	135,499.10
BEBPA2319	CARACTERIZACIÓN DE LA VULNERABILIDAD Y RESILIENCIA DE LA PESCA ARTESANAL CONACYT UMAR							
548	UNIVERSIDAD DEL MAR	0.00	31,693.80	31,693.80	31,693.80	31,693.80	31,693.80	0.00
	TOTAL CLAVE DE FINANCIAMIENTO:	0.00	31,693.80	31,693.80	31,693.80	31,693.80	31,693.80	0.00
BEBPA3120	EL USO DE FUNGICIDAS DE NUEVA GENERACIÓN BASADAS EN RNAI CONACYT UNPA							
549	UNIVERSIDAD DEL PAPALOAPAN	0.00	0.00	0.00	0.00	0.00	0.00	0.00
	TOTAL CLAVE DE FINANCIAMIENTO:	0.00	0.00	0.00	0.00	0.00	0.00	0.00
BEBPZ0218	GENES CENTRALES DE HIPOXIA UNPA							
549	UNIVERSIDAD DEL PAPALOAPAN	0.00	79,268.25	79,268.25	79,268.25	79,268.25	79,268.25	0.00

PRIMER INFORME TRIMESTRAL 2022
ESTADO ANALITICO DEL EJERCICIO DEL PRESUPUESTO DE EGRESOS
RESUMEN POR CVEFIN- UR (GENERAL)
DEL 1º DE ENERO AL 31 DE MARZO



Cve	Concepto	Aprobado 1	Ampliaciones / Reducciones 2	Modificado 3 = (1+2)	Devengado 4	Ejercido 5	Pagado 6	Subejercicio 7 = (3-4)
	TOTAL CLAVE DE FINANCIAMIENTO:	0.00	79,268.25	79,268.25	79,268.25	79,268.25	79,268.25	0.00
BEBPZ0919	ESTUDIO DE PELICULAS FOTOCATALITICAS DEPOSITADAS EN LA SUPERFICIE DE CERAMICA A BASE DE OXIDO DE ESTAÑO CONACYT UTM							
550	UNIVERSIDAD TECNOLÓGICA DE LA MIXTECA	0.00	852,959.13	852,959.13	36,134.26	36,134.26	28,928.68	816,824.87
	TOTAL CLAVE DE FINANCIAMIENTO:	0.00	852,959.13	852,959.13	36,134.26	36,134.26	28,928.68	816,824.87
BEBPZ1319	IMPACTO DE LAS ACTIVIDADES TURISTICAS SOBRE EL PATRIMONIO CULTURAL INTANGIBLE							
549	UNIVERSIDAD DEL PAPALOAPAN	0.00	700.00	700.00	700.00	700.00	700.00	0.00
	TOTAL CLAVE DE FINANCIAMIENTO:	0.00	700.00	700.00	700.00	700.00	700.00	0.00
BEBPZ1419	SINTESIS DE NUEVAS ARILPIPERAZINAS Y EVALUCION DE SU ACTIVIDAD ANTIBACTERIANA							
549	UNIVERSIDAD DEL PAPALOAPAN	0.00	0.00	0.00	0.00	0.00	0.00	0.00
	TOTAL CLAVE DE FINANCIAMIENTO:	0.00	0.00	0.00	0.00	0.00	0.00	0.00
BEBQB0122	FORTALECIMIENTO A LA TRANSVERSALIDAD DE LA PERSPECTIVA DE GENERO							
115	INVERSIÓN, PREVISIÓN Y PARIPASSU	10,622,250.00	0.00	10,622,250.00	0.00	0.00	0.00	10,622,250.00
	TOTAL CLAVE DE FINANCIAMIENTO:	10,622,250.00	0.00	10,622,250.00	0.00	0.00	0.00	10,622,250.00
BEBQC0122	FONDO PARA EL BIENESTAR Y EL AVANCE DE LAS MUJERES (FOBAM)							
115	INVERSIÓN, PREVISIÓN Y PARIPASSU	0.00	0.00	0.00	0.00	0.00	0.00	0.00
	TOTAL CLAVE DE FINANCIAMIENTO:	0.00	0.00	0.00	0.00	0.00	0.00	0.00
BEBRA0821	CENTRO DE LAS ARTES DE SAN AGUSTIN (TERRITORIOS ENLAZADOS)							
504	CENTRO DE LAS ARTES DE SAN AGUSTÍN	0.00	677,350.41	677,350.41	677,350.41	677,350.41	677,350.41	0.00
	TOTAL CLAVE DE FINANCIAMIENTO:	0.00	677,350.41	677,350.41	677,350.41	677,350.41	677,350.41	0.00
BEBRD0821	PALACIO MUNICIPAL DE SANTA MARÍA SUCHIXTLÁN SAN ANDRES SINAXTLA							
528	INSTITUTO DEL PATRIMONIO CULTURAL DEL ESTADO DE OAXACA	0.00	678,679.36	678,679.36	678,679.36	678,679.36	0.00	0.00
	TOTAL CLAVE DE FINANCIAMIENTO:	0.00	678,679.36	678,679.36	678,679.36	678,679.36	0.00	0.00
BEBRD1721	CASA ODRIOZOLA SAN PEDRO Y SAN PABLO TEPOSCOLULA							
528	INSTITUTO DEL PATRIMONIO CULTURAL DEL ESTADO DE OAXACA	0.00	1,648,127.39	1,648,127.39	1,648,127.39	1,648,127.39	0.00	0.00
	TOTAL CLAVE DE FINANCIAMIENTO:	0.00	1,648,127.39	1,648,127.39	1,648,127.39	1,648,127.39	0.00	0.00
BEBRD1821	TEMPLO Y EX CONVENTO DE TEPOSCOLULA SAN PEDRO Y SAN PABLO TEPOSCOLULA							
528	INSTITUTO DEL PATRIMONIO CULTURAL DEL ESTADO DE OAXACA	0.00	1,697,974.77	1,697,974.77	1,697,974.77	1,697,974.77	0.00	0.00
	TOTAL CLAVE DE FINANCIAMIENTO:	0.00	1,697,974.77	1,697,974.77	1,697,974.77	1,697,974.77	0.00	0.00
BEBRD1921	TEMPLO DE SAN JOSE CHILTEPEC SAN JOSE CHILTEPEC SAN CARLOS YAUTEPEC							
528	INSTITUTO DEL PATRIMONIO CULTURAL DEL ESTADO DE OAXACA	0.00	2,696,650.06	2,696,650.06	2,696,650.06	2,696,650.06	0.00	0.00
	TOTAL CLAVE DE FINANCIAMIENTO:	0.00	2,696,650.06	2,696,650.06	2,696,650.06	2,696,650.06	0.00	0.00
BEBRD2021	TEMPLO DE SANTA MARIA DEL MAR HEROICA CIUDAD DE JUCHITAN DE ZARAGOZA							
528	INSTITUTO DEL PATRIMONIO CULTURAL DEL ESTADO DE OAXACA	0.00	4,194,330.08	4,194,330.08	4,194,330.08	4,194,330.08	0.00	0.00
	TOTAL CLAVE DE FINANCIAMIENTO:	0.00	4,194,330.08	4,194,330.08	4,194,330.08	4,194,330.08	0.00	0.00
BEBRD2121	TEMPLO DEL CARMEN MIAHUATLAN MIAHUATLAN DE PORFIRIO DIAZ							
528	INSTITUTO DEL PATRIMONIO CULTURAL DEL ESTADO DE OAXACA	0.00	947,686.26	947,686.26	947,686.26	947,686.26	0.00	0.00
	TOTAL CLAVE DE FINANCIAMIENTO:	0.00	947,686.26	947,686.26	947,686.26	947,686.26	0.00	0.00
BEBRD2221	CAPILLA DE SAN FRANCISCO MIAHUATLAN MIAHUATLAN DE PORFIRIO DIAZ							
528	INSTITUTO DEL PATRIMONIO CULTURAL DEL ESTADO DE OAXACA	0.00	948,129.72	948,129.72	948,129.72	948,129.72	0.00	0.00

PRIMER INFORME TRIMESTRAL 2022
ESTADO ANALITICO DEL EJERCICIO DEL PRESUPUESTO DE EGRESOS
RESUMEN POR CVEFIN- UR (GENERAL)
DEL 1° DE ENERO AL 31 DE MARZO



Cve	Concepto	Aprobado 1	Ampliaciones / Reducciones 2	Modificado 3 = (1+2)	Devengado 4	Ejercido 5	Pagado 6	Subejercicio 7 = (3-4)
	TOTAL CLAVE DE FINANCIAMIENTO:	0.00	948,129.72	948,129.72	948,129.72	948,129.72	0.00	0.00
BEBRD2321	TEMPLO DE SANTA CATARINA MARTIR MIAHUATLAN DE PORFIRIO DIAZ							
528	INSTITUTO DEL PATRIMONIO CULTURAL DEL ESTADO DE OAXACA	0.00	888,347.16	888,347.16	888,347.16	888,347.16	0.00	0.00
	TOTAL CLAVE DE FINANCIAMIENTO:	0.00	888,347.16	888,347.16	888,347.16	888,347.16	0.00	0.00
BEBRD2421	TEMPLO DE SAN PABLO APOSTOL SAN PABLO COATLAN							
528	INSTITUTO DEL PATRIMONIO CULTURAL DEL ESTADO DE OAXACA	0.00	3,246,402.56	3,246,402.56	3,246,402.56	3,246,402.56	0.00	0.00
	TOTAL CLAVE DE FINANCIAMIENTO:	0.00	3,246,402.56	3,246,402.56	3,246,402.56	3,246,402.56	0.00	0.00
BEBRD2521	MONTE DE PIEDAD SANTO DOMINGO TEHUANTEPEC							
528	INSTITUTO DEL PATRIMONIO CULTURAL DEL ESTADO DE OAXACA	0.00	1,738,389.95	1,738,389.95	1,738,389.95	1,738,389.95	0.00	0.00
	TOTAL CLAVE DE FINANCIAMIENTO:	0.00	1,738,389.95	1,738,389.95	1,738,389.95	1,738,389.95	0.00	0.00
BEBRD2621	TEMPLO DE SAN JUAN BAUTISTA SAN JUAN CACAHUATEPEC							
528	INSTITUTO DEL PATRIMONIO CULTURAL DEL ESTADO DE OAXACA	0.00	2,232,385.20	2,232,385.20	233,949.52	233,949.52	0.00	1,998,435.68
	TOTAL CLAVE DE FINANCIAMIENTO:	0.00	2,232,385.20	2,232,385.20	233,949.52	233,949.52	0.00	1,998,435.68
BEBRD2721	CASA DE LA CULTURA HEROICA CIUDAD DE TLAXIACO							
528	INSTITUTO DEL PATRIMONIO CULTURAL DEL ESTADO DE OAXACA	0.00	1,011,227.33	1,011,227.33	1,011,227.33	1,011,227.33	0.00	0.00
	TOTAL CLAVE DE FINANCIAMIENTO:	0.00	1,011,227.33	1,011,227.33	1,011,227.33	1,011,227.33	0.00	0.00
BEBRD2821	CASA DE LA POLVORA HEROICA CIUDAD DE HUAJUAPAN DE LEON							
528	INSTITUTO DEL PATRIMONIO CULTURAL DEL ESTADO DE OAXACA	0.00	655,477.46	655,477.46	655,477.46	655,477.46	0.00	0.00
	TOTAL CLAVE DE FINANCIAMIENTO:	0.00	655,477.46	655,477.46	655,477.46	655,477.46	0.00	0.00
BEBRD2921	BIBLIOTECA PUBLICA MUNICIPAL MIXTEQUILLA SANTA MARIA MIXTEQUILLA							
528	INSTITUTO DEL PATRIMONIO CULTURAL DEL ESTADO DE OAXACA	0.00	588,519.63	588,519.63	588,519.63	588,519.63	0.00	0.00
	TOTAL CLAVE DE FINANCIAMIENTO:	0.00	588,519.63	588,519.63	588,519.63	588,519.63	0.00	0.00
BEBRD3021	ESTACION DE FERROCARRIL CIUDAD IXTEPEC							
528	INSTITUTO DEL PATRIMONIO CULTURAL DEL ESTADO DE OAXACA	0.00	2,147,018.28	2,147,018.28	2,147,018.28	2,147,018.28	0.00	0.00
	TOTAL CLAVE DE FINANCIAMIENTO:	0.00	2,147,018.28	2,147,018.28	2,147,018.28	2,147,018.28	0.00	0.00
BEBRD3121	ESTACION MOGOÑE GUICHICOVI SAN JUAN GUICHICOVI							
528	INSTITUTO DEL PATRIMONIO CULTURAL DEL ESTADO DE OAXACA	0.00	808,960.34	808,960.34	808,960.34	808,960.34	0.00	0.00
	TOTAL CLAVE DE FINANCIAMIENTO:	0.00	808,960.34	808,960.34	808,960.34	808,960.34	0.00	0.00
BEBRD3221	ESTACION DE FERROCARRIL SAN PABLO HUIXTEPEC							
528	INSTITUTO DEL PATRIMONIO CULTURAL DEL ESTADO DE OAXACA	0.00	729,523.86	729,523.86	729,523.86	729,523.86	0.00	0.00
	TOTAL CLAVE DE FINANCIAMIENTO:	0.00	729,523.86	729,523.86	729,523.86	729,523.86	0.00	0.00
BEBRD3321	ESTACION DEL FERROCARRIL DE OCOTLAN OCOTLAN DE MORELOS							
528	INSTITUTO DEL PATRIMONIO CULTURAL DEL ESTADO DE OAXACA	0.00	752,026.39	752,026.39	752,026.39	752,026.39	0.00	0.00
	TOTAL CLAVE DE FINANCIAMIENTO:	0.00	752,026.39	752,026.39	752,026.39	752,026.39	0.00	0.00
BEBRD3421	TEMPLO DE SANTA ELENA SANTIAGO JAMILTEPEC							
528	INSTITUTO DEL PATRIMONIO CULTURAL DEL ESTADO DE OAXACA	0.00	1,698,068.24	1,698,068.24	1,698,068.24	1,698,068.24	0.00	0.00
	TOTAL CLAVE DE FINANCIAMIENTO:	0.00	1,698,068.24	1,698,068.24	1,698,068.24	1,698,068.24	0.00	0.00
BEBRD3621	TEMPLO DE NUESTRA SEÑORA DE LA LUZ TUTUTEPEC VILLA DE MELCHOR OCAMPO							
528	INSTITUTO DEL PATRIMONIO CULTURAL DEL ESTADO DE OAXACA	0.00	104,562.30	104,562.30	104,562.30	104,562.30	0.00	0.00
	TOTAL CLAVE DE FINANCIAMIENTO:	0.00	104,562.30	104,562.30	104,562.30	104,562.30	0.00	0.00
BEBRD3921	MUSEO COMUNITARIO ATZOMPA SANTA MARIA ATZOMPA							
528	INSTITUTO DEL PATRIMONIO CULTURAL DEL ESTADO DE OAXACA	0.00	253,261.03	253,261.03	253,261.03	253,261.03	0.00	0.00
	TOTAL CLAVE DE FINANCIAMIENTO:	0.00	253,261.03	253,261.03	253,261.03	253,261.03	0.00	0.00
BEBRD4021	CASA DE LA ESTACION ZAACHILA VILLA DE ZAACHILA							
528	INSTITUTO DEL PATRIMONIO CULTURAL DEL ESTADO DE OAXACA	0.00	348,847.88	348,847.88	348,847.88	348,847.88	0.00	0.00

PRIMER INFORME TRIMESTRAL 2022
ESTADO ANALITICO DEL EJERCICIO DEL PRESUPUESTO DE EGRESOS
RESUMEN POR CVEFIN- UR (GENERAL)
DEL 1° DE ENERO AL 31 DE MARZO



Cve	Concepto	Aprobado 1	Ampliaciones / Reducciones 2	Modificado 3 = (1+2)	Devengado 4	Ejercido 5	Pagado 6	Subejercicio 7 = (3-4)
	TOTAL CLAVE DE FINANCIAMIENTO:	0.00	348,847.88	348,847.88	348,847.88	348,847.88	0.00	0.00
BEBRD4121	PALACIO MUNICIPAL SAN BARTOLO COYOTEPEC							
528	INSTITUTO DEL PATRIMONIO CULTURAL DEL ESTADO DE OAXACA	0.00	63,669.00	63,669.00	63,669.00	63,669.00	0.00	0.00
	TOTAL CLAVE DE FINANCIAMIENTO:	0.00	63,669.00	63,669.00	63,669.00	63,669.00	0.00	0.00
BEBRD4221	TEMPLO DE SANTA LUCIA MIAHUATLAN SANTA LUCIA MIAHUATLAN							
528	INSTITUTO DEL PATRIMONIO CULTURAL DEL ESTADO DE OAXACA	0.00	87,958.36	87,958.36	87,958.36	87,958.36	0.00	0.00
	TOTAL CLAVE DE FINANCIAMIENTO:	0.00	87,958.36	87,958.36	87,958.36	87,958.36	0.00	0.00
BEBRD4321	TEMPLO DE SAN MIGUEL YOGOVANA MIAHUATLAN DE PORFIRIO DIAZ							
528	INSTITUTO DEL PATRIMONIO CULTURAL DEL ESTADO DE OAXACA	0.00	91,750.41	91,750.41	91,750.41	91,750.41	0.00	0.00
	TOTAL CLAVE DE FINANCIAMIENTO:	0.00	91,750.41	91,750.41	91,750.41	91,750.41	0.00	0.00
BEBRD4421	EXFABRICA DE HILADOS Y TEJIDOS LA SOLEDAD VISTA HERMOSA(CENTRO DE LAS ARTES SN AGUST)SN AGUSTIN ETLA							
528	INSTITUTO DEL PATRIMONIO CULTURAL DEL ESTADO DE OAXACA	0.00	427,027.40	427,027.40	427,027.40	427,027.40	0.00	0.00
	TOTAL CLAVE DE FINANCIAMIENTO:	0.00	427,027.40	427,027.40	427,027.40	427,027.40	0.00	0.00
BEBRD4521	TEMPLO DE SAN ANDRES SAN ANDRES NUXIÑO							
528	INSTITUTO DEL PATRIMONIO CULTURAL DEL ESTADO DE OAXACA	0.00	81,391.00	81,391.00	81,391.00	81,391.00	0.00	0.00
	TOTAL CLAVE DE FINANCIAMIENTO:	0.00	81,391.00	81,391.00	81,391.00	81,391.00	0.00	0.00
BEBRD4621	CAPILLA DEL PANTEON MUNICIPAL SANTIAGO TILLO							
528	INSTITUTO DEL PATRIMONIO CULTURAL DEL ESTADO DE OAXACA	0.00	298,581.90	298,581.90	298,581.90	298,581.90	0.00	0.00
	TOTAL CLAVE DE FINANCIAMIENTO:	0.00	298,581.90	298,581.90	298,581.90	298,581.90	0.00	0.00
BEBRD4921	TEMPLO DE SAN MARTIN OBISPO SAN MARTIN TOXPALAN							
528	INSTITUTO DEL PATRIMONIO CULTURAL DEL ESTADO DE OAXACA	0.00	320,784.92	320,784.92	320,784.92	320,784.92	0.00	0.00
	TOTAL CLAVE DE FINANCIAMIENTO:	0.00	320,784.92	320,784.92	320,784.92	320,784.92	0.00	0.00
BEBRD5021	PORTAL SIMBOLOS PATRIOS HEROICA CIUDAD DE JUCHITAN DE ZARAGOZA							
528	INSTITUTO DEL PATRIMONIO CULTURAL DEL ESTADO DE OAXACA	0.00	3,790,622.25	3,790,622.25	3,790,622.25	3,790,622.25	0.00	0.00
	TOTAL CLAVE DE FINANCIAMIENTO:	0.00	3,790,622.25	3,790,622.25	3,790,622.25	3,790,622.25	0.00	0.00
BEBRD5721	ANTIGUA PRESIDENCIA MUNICIPAL DE SAN JUAN BAUTISTA COIXTLAHUACA							
528	INSTITUTO DEL PATRIMONIO CULTURAL DEL ESTADO DE OAXACA	0.00	1,498,215.45	1,498,215.45	1,498,215.45	1,498,215.45	0.00	0.00
	TOTAL CLAVE DE FINANCIAMIENTO:	0.00	1,498,215.45	1,498,215.45	1,498,215.45	1,498,215.45	0.00	0.00
BEBRD6421	RESTAURACION DEL PALACIO MUNICIPAL DE LA HEROICA CIUDAD DE JUCHITAN DE ZARAGOZA (3A. ETAPA)							
528	INSTITUTO DEL PATRIMONIO CULTURAL DEL ESTADO DE OAXACA	0.00	19,990,364.33	19,990,364.33	19,990,364.33	19,990,364.33	0.00	0.00
	TOTAL CLAVE DE FINANCIAMIENTO:	0.00	19,990,364.33	19,990,364.33	19,990,364.33	19,990,364.33	0.00	0.00
BEBRD6521	RECONSTRUCCION DE LA CASA DE LA CULTURA DE JUCHITAN DE ZARAGOZA (3A. ETAPA)							
528	INSTITUTO DEL PATRIMONIO CULTURAL DEL ESTADO DE OAXACA	0.00	4,992,784.63	4,992,784.63	4,992,784.63	4,992,784.63	0.00	0.00
	TOTAL CLAVE DE FINANCIAMIENTO:	0.00	4,992,784.63	4,992,784.63	4,992,784.63	4,992,784.63	0.00	0.00
BEBRD6621	RECONSTRUCCION DEL PALACIO MUNICIPAL DE SAN PEDRO TAPANATEPEC (3A. ETAPA)							
528	INSTITUTO DEL PATRIMONIO CULTURAL DEL ESTADO DE OAXACA	0.00	998,237.64	998,237.64	998,237.64	998,237.64	0.00	0.00
	TOTAL CLAVE DE FINANCIAMIENTO:	0.00	998,237.64	998,237.64	998,237.64	998,237.64	0.00	0.00
BEBRD6721	RECONSTRUCCION DEL PALACIO MUNICIPAL DE UNION HIDALGO (3A. ETAPA)							
528	INSTITUTO DEL PATRIMONIO CULTURAL DEL ESTADO DE OAXACA	0.00	1,697,849.72	1,697,849.72	1,697,849.72	1,697,849.72	0.00	0.00
	TOTAL CLAVE DE FINANCIAMIENTO:	0.00	1,697,849.72	1,697,849.72	1,697,849.72	1,697,849.72	0.00	0.00
BEBSA0620	CONVENIO DE APOYO FINANCIERO PARA LA LIBERACIÓN DE DERECHO DE VÍA DEL PROYECTO LIBRAMIENTO SUR OAXACA							

PRIMER INFORME TRIMESTRAL 2022
ESTADO ANALITICO DEL EJERCICIO DEL PRESUPUESTO DE EGRESOS
RESUMEN POR CVEFIN- UR (GENERAL)
DEL 1º DE ENERO AL 31 DE MARZO



Cve	Concepto	Aprobado 1	Ampliaciones / Reducciones 2	Modificado 3 = (1+2)	Devengado 4	Ejercido 5	Pagado 6	Subejercicio 7 = (3-4)
BEBSA0620	CONVENIO DE APOYO FINANCIERO PARA LA LIBERACIÓN DE DERECHO DE VÍA DEL PROYECTO LIBRAMIENTO SUR OAXACA							
106	SECRETARÍA DE LAS INFRAESTRUCTURAS Y EL ORDENAMIENTO TERRITORIAL SUSTENTABLE	0.00	37,661,742.02	37,661,742.02	0.00	0.00	0.00	37,661,742.02
	TOTAL CLAVE DE FINANCIAMIENTO:	0.00	37,661,742.02	37,661,742.02	0.00	0.00	0.00	37,661,742.02
BECAB0121	REGISTRO E IDENTIFICACION DE POBLACION FORTALECIMIENTO DEL REGISTRO CIVIL DEL EDO DE OAX							
115	INVERSIÓN, PREVISIÓN Y PARIPASU	0.00	3,210.26	3,210.26	0.00	0.00	0.00	3,210.26
	TOTAL CLAVE DE FINANCIAMIENTO:	0.00	3,210.26	3,210.26	0.00	0.00	0.00	3,210.26
BECAB0122	REGISTRO E IDENTIFICACIÓN DE POBLACIÓN: FORTALECIMIENTO DEL REGISTRO CIVIL DEL ESTADO DE OAXACA							
115	INVERSIÓN, PREVISIÓN Y PARIPASU	0.00	0.00	0.00	0.00	0.00	0.00	0.00
	TOTAL CLAVE DE FINANCIAMIENTO:	0.00	0.00	0.00	0.00	0.00	0.00	0.00
BECAZ0122	SUBSIDIO COMISIÓN NACIONAL DE BÚSQUEDA DE PERSONAS							
571	COMISIÓN ESTATAL DE BÚSQUEDA DE PERSONAS DESAPARECIDAS PARA EL ESTADO DE OAXACA	1,076,678.30	0.00	1,076,678.30	0.00	0.00	0.00	1,076,678.30
	TOTAL CLAVE DE FINANCIAMIENTO:	1,076,678.30	0.00	1,076,678.30	0.00	0.00	0.00	1,076,678.30
BECBA0121	COLEGIO DE ESTUDIOS CIENTIFICOS Y TECNOLOGICOS DEL ESTADO DE OAXACA							
507	COLEGIO DE ESTUDIOS CIENTIFICOS Y TECNOLÓGICOS DEL ESTADO DE OAXACA	0.00	232,924.00	232,924.00	232,923.94	232,923.94	0.00	0.06
	TOTAL CLAVE DE FINANCIAMIENTO:	0.00	232,924.00	232,924.00	232,923.94	232,923.94	0.00	0.06
BECBA0122	COLEGIO DE ESTUDIOS CIENTIFICOS Y TECNOLOGICOS DEL ESTADO DE OAXACA							
507	COLEGIO DE ESTUDIOS CIENTIFICOS Y TECNOLÓGICOS DEL ESTADO DE OAXACA	1,571,558.98	1,357,486.80	2,929,045.78	2,209,709.53	2,209,709.53	0.00	719,336.25
	TOTAL CLAVE DE FINANCIAMIENTO:	1,571,558.98	1,357,486.80	2,929,045.78	2,209,709.53	2,209,709.53	0.00	719,336.25
BECBA0221	COLEGIO DE BACHILLERES DE OAXACA							
506	COLEGIO DE BACHILLERES DEL ESTADO DE OAXACA	0.00	1,495,763.00	1,495,763.00	1,464,686.34	1,464,686.34	0.00	31,076.66
	TOTAL CLAVE DE FINANCIAMIENTO:	0.00	1,495,763.00	1,495,763.00	1,464,686.34	1,464,686.34	0.00	31,076.66
BECBA0222	COLEGIO DE BACHILLERES DE OAXACA							
506	COLEGIO DE BACHILLERES DEL ESTADO DE OAXACA	20,175,114.21	30,966,958.32	51,142,072.53	51,141,665.83	51,141,665.83	543,264.80	406.70
	TOTAL CLAVE DE FINANCIAMIENTO:	20,175,114.21	30,966,958.32	51,142,072.53	51,141,665.83	51,141,665.83	543,264.80	406.70
BECBC0122	UNIVERSIDAD TECNOLOGICA DE LA MIXTECA							
550	UNIVERSIDAD TECNOLÓGICA DE LA MIXTECA	5,723,761.16	-128,041.00	5,595,720.16	3,104,422.85	3,104,422.85	1,737,086.57	2,491,297.31
	TOTAL CLAVE DE FINANCIAMIENTO:	5,723,761.16	-128,041.00	5,595,720.16	3,104,422.85	3,104,422.85	1,737,086.57	2,491,297.31
BECBC0222	UNIVERSIDAD DE LA SIERRA JUAREZ							
545	UNIVERSIDAD DE LA SIERRA JUÁREZ	663,352.28	0.00	663,352.28	453,625.71	453,625.71	453,625.71	209,726.57
	TOTAL CLAVE DE FINANCIAMIENTO:	663,352.28	0.00	663,352.28	453,625.71	453,625.71	453,625.71	209,726.57
BECBC0322	UNIVERSIDAD DE LA SIERRA SUR							
546	UNIVERSIDAD DE LA SIERRA SUR	3,427,831.95	0.00	3,427,831.95	2,178,738.17	2,178,738.17	0.00	1,249,093.78
	TOTAL CLAVE DE FINANCIAMIENTO:	3,427,831.95	0.00	3,427,831.95	2,178,738.17	2,178,738.17	0.00	1,249,093.78
BECBC0422	UNIVERSIDAD DE LA CAÑADA							
543	UNIVERSIDAD DE LA CAÑADA	1,049,242.63	-70,377.20	978,865.43	628,071.37	628,071.37	590,996.30	350,794.06
	TOTAL CLAVE DE FINANCIAMIENTO:	1,049,242.63	-70,377.20	978,865.43	628,071.37	628,071.37	590,996.30	350,794.06
BECBC0522	COLEGIO SUPERIOR PARA LA EDUCACION INTEGRAL INTERCULTURAL DE OAXACA							
508	COLEGIO SUPERIOR PARA LA EDUCACIÓN INTEGRAL INTERCULTURAL DE OAXACA	12,050,262.71	-833,580.21	11,216,682.50	7,831,697.14	7,831,697.14	2,934,123.89	3,384,985.36
	TOTAL CLAVE DE FINANCIAMIENTO:	12,050,262.71	-833,580.21	11,216,682.50	7,831,697.14	7,831,697.14	2,934,123.89	3,384,985.36
BECBC0622	UNIVERSIDAD TECNOLOGICA DE LOS VALLES CENTRALES							
552	UNIVERSIDAD TECNOLÓGICA DE LOS VALLES CENTRALES DE OAXACA	700,601.40	-700,601.40	0.00	0.00	0.00	0.00	0.00

PRIMER INFORME TRIMESTRAL 2022
ESTADO ANALITICO DEL EJERCICIO DEL PRESUPUESTO DE EGRESOS
RESUMEN POR CVEFIN- UR (GENERAL)
DEL 1° DE ENERO AL 31 DE MARZO



Cve	Concepto	Aprobado 1	Ampliaciones / Reducciones 2	Modificado 3 = (1+2)	Devengado 4	Ejercido 5	Pagado 6	Subejercicio 7 = (3-4)
	TOTAL CLAVE DE FINANCIAMIENTO:	700,601.40	-700,601.40	0.00	0.00	0.00	0.00	0.00
BECBC0722	UNIVERSIDAD TECNOLOGICA DE LA SIERRA SUR DE OAXACA							
551	UNIVERSIDAD TECNOLÓGICA DE LA SIERRA SUR DE OAXACA	150,373.89	31,343.17	181,717.06	0.00	0.00	0.00	181,717.06
	TOTAL CLAVE DE FINANCIAMIENTO:	150,373.89	31,343.17	181,717.06	0.00	0.00	0.00	181,717.06
BECBC0822	UNIVERSIDAD DEL ISTMO							
547	UNIVERSIDAD DEL ISTMO	3,538,357.16	57,059.25	3,595,416.41	1,051,484.61	1,051,484.61	619,782.44	2,543,931.80
	TOTAL CLAVE DE FINANCIAMIENTO:	3,538,357.16	57,059.25	3,595,416.41	1,051,484.61	1,051,484.61	619,782.44	2,543,931.80
BECBC0922	UNIVERSIDAD AUTONOMA BENITO JUAREZ DE OAXACA							
403	UNIVERSIDAD AUTÓNOMA "BENITO JUÁREZ" DE OAXACA	270,432,350.05	0.00	270,432,350.05	240,850,122.00	240,850,122.00	0.00	29,582,228.05
	TOTAL CLAVE DE FINANCIAMIENTO:	270,432,350.05	0.00	270,432,350.05	240,850,122.00	240,850,122.00	0.00	29,582,228.05
BECBC1022	UNIVERSIDAD DEL MAR							
548	UNIVERSIDAD DEL MAR	7,998,856.42	-4,238,486.14	3,760,370.28	3,760,370.28	3,760,370.28	3,760,370.28	0.00
	TOTAL CLAVE DE FINANCIAMIENTO:	7,998,856.42	-4,238,486.14	3,760,370.28	3,760,370.28	3,760,370.28	3,760,370.28	0.00
BECBC1122	UNIVERSIDAD DEL PAPALOAPAN							
549	UNIVERSIDAD DEL PAPALOAPAN	3,164,021.32	-855,069.80	2,308,951.52	2,308,951.52	2,308,951.52	2,308,951.52	0.00
	TOTAL CLAVE DE FINANCIAMIENTO:	3,164,021.32	-855,069.80	2,308,951.52	2,308,951.52	2,308,951.52	2,308,951.52	0.00
BECBC1322	UNIVERSIDAD POLITECNICA							
569	UNIVERSIDAD POLITÉCNICA DE NOCHIXTLÁN ABRAHAM CASTELLANOS	527,195.82	0.00	527,195.82	5,999.53	0.00	0.00	521,196.29
	TOTAL CLAVE DE FINANCIAMIENTO:	527,195.82	0.00	527,195.82	5,999.53	0.00	0.00	521,196.29
BECBE0122	INSTITUTO TECNOLÓGICO SUPERIOR DE SAN MIGUEL EL GRANDE							
535	INSTITUTO TECNOLÓGICO SUPERIOR DE SAN MIGUEL EL GRANDE	342,674.68	0.00	342,674.68	193,755.22	193,755.22	70,153.20	148,919.46
	TOTAL CLAVE DE FINANCIAMIENTO:	342,674.68	0.00	342,674.68	193,755.22	193,755.22	70,153.20	148,919.46
BECBE0221	INSTITUTO TECNOLÓGICO SUPERIOR DE TEPOSCOLULA							
536	INSTITUTO TECNOLÓGICO SUPERIOR DE TEPOSCOLULA	0.00	10,478,178.06	10,478,178.06	10,478,178.06	10,478,178.06	0.00	0.00
	TOTAL CLAVE DE FINANCIAMIENTO:	0.00	10,478,178.06	10,478,178.06	10,478,178.06	10,478,178.06	0.00	0.00
BECBE0222	INSTITUTO TECNOLÓGICO SUPERIOR DE TEPOSCOLULA							
536	INSTITUTO TECNOLÓGICO SUPERIOR DE TEPOSCOLULA	3,017,279.24	0.00	3,017,279.24	1,966,442.51	1,966,442.51	971,743.22	1,050,836.73
	TOTAL CLAVE DE FINANCIAMIENTO:	3,017,279.24	0.00	3,017,279.24	1,966,442.51	1,966,442.51	971,743.22	1,050,836.73
BECBG0122	INSTITUTO DE CAPACITACION Y PRODUCTIVIDAD PARA EL TRABAJO DEL ESTADO DE OAXACA							
524	INSTITUTO DE CAPACITACIÓN Y PRODUCTIVIDAD PARA EL TRABAJO DEL ESTADO DE OAXACA	11,562,312.58	2,147,472.02	13,709,784.60	12,288,272.84	12,288,272.84	3,577,952.30	1,421,511.76
	TOTAL CLAVE DE FINANCIAMIENTO:	11,562,312.58	2,147,472.02	13,709,784.60	12,288,272.84	12,288,272.84	3,577,952.30	1,421,511.76
BECBZ0122	CENTRO DE CAPACITACION MUSICAL Y DESARROLLO DE LA CULTURA MIXE (CECAM)							
508	COLEGIO SUPERIOR PARA LA EDUCACION INTEGRAL INTERCULTURAL DE OAXACA	708,904.65	-106,926.80	601,977.85	353,786.92	353,786.92	136,220.63	248,190.93
	TOTAL CLAVE DE FINANCIAMIENTO:	708,904.65	-106,926.80	601,977.85	353,786.92	353,786.92	136,220.63	248,190.93
BECDA0121	AFASPE							
540	SERVICIOS DE SALUD DE OAXACA	0.00	27,372,528.68	27,372,528.68	17,118,094.15	17,118,094.15	1,875,209.56	10,254,434.53
	TOTAL CLAVE DE FINANCIAMIENTO:	0.00	27,372,528.68	27,372,528.68	17,118,094.15	17,118,094.15	1,875,209.56	10,254,434.53
BECDB0314	FDO DE PROT CONTRA GTS CATASTRÓFICOS CENTRO EST DE ONCOLOGIA Y RADIOTERAPIA DE OAX DE JUAREZ							
540	SERVICIOS DE SALUD DE OAXACA	0.00	0.00	0.00	0.00	0.00	0.00	0.00
	TOTAL CLAVE DE FINANCIAMIENTO:	0.00	0.00	0.00	0.00	0.00	0.00	0.00
BECDG0121	FORTEALECIMIENTO A LA ATENCIÓN MÉDICA							
540	SERVICIOS DE SALUD DE OAXACA	0.00	485,822.42	485,822.42	82,137.93	82,137.93	0.00	403,684.49
	TOTAL CLAVE DE FINANCIAMIENTO:	0.00	485,822.42	485,822.42	82,137.93	82,137.93	0.00	403,684.49
BECDH0120	INSABI PRESTACION GRATUITA DE SERVICIOS DE SALUD, MEDICAMENTOS Y DEMAS INSUMOS ASOCIADOS							
540	SERVICIOS DE SALUD DE OAXACA	0.00	0.00	0.00	0.00	0.00	0.00	0.00

PRIMER INFORME TRIMESTRAL 2022
ESTADO ANALITICO DEL EJERCICIO DEL PRESUPUESTO DE EGRESOS
RESUMEN POR CVEFIN- UR (GENERAL)
DEL 1° DE ENERO AL 31 DE MARZO



Cve	Concepto	Aprobado 1	Ampliaciones / Reducciones 2	Modificado 3 = (1+2)	Devengado 4	Ejercido 5	Pagado 6	Subejercicio 7 = (3-4)
TOTAL CLAVE DE FINANCIAMIENTO:		0.00	0.00	0.00	0.00	0.00	0.00	0.00
BECDH0121 INSABI PRESTACION GRATUITA DE SERVICIOS DE SALUD, MEDICAMENTOS Y DEMAS INSUMOS ASOCIADOS								
540	SERVICIOS DE SALUD DE OAXACA	0.00	893,023,570.30	893,023,570.30	890,237,314.97	890,237,314.97	28,583,287.30	2,786,255.33
TOTAL CLAVE DE FINANCIAMIENTO:		0.00	893,023,570.30	893,023,570.30	890,237,314.97	890,237,314.97	28,583,287.30	2,786,255.33
BECDH0122 INSABI PRESTACION GRATUITA DE SERVICIOS DE SALUD, MEDICAMENTOS Y DEMAS INSUMOS ASOCIADOS								
540	SERVICIOS DE SALUD DE OAXACA	443,485,780.20	0.00	443,485,780.20	0.00	0.00	0.00	443,485,780.20
TOTAL CLAVE DE FINANCIAMIENTO:		443,485,780.20	0.00	443,485,780.20	0.00	0.00	0.00	443,485,780.20
BECDH0221 INSABI PREST GRATUITA DE SERV DE SALUD, MED Y DEMÁS INSUMOS ASOC PRODUCTOS FINANCIEROS								
540	SERVICIOS DE SALUD DE OAXACA	0.00	2,562,429.61	2,562,429.61	2,562,429.61	2,562,429.61	2,562,429.61	0.00
TOTAL CLAVE DE FINANCIAMIENTO:		0.00	2,562,429.61	2,562,429.61	2,562,429.61	2,562,429.61	2,562,429.61	0.00
BECFL0120 FONDO PRODUCTORES DE HIDROCARBUROS								
501	CAMINOS Y AEROPISTAS DE OAXACA	0.00	477,142.00	477,142.00	477,142.00	477,142.00	477,142.00	0.00
TOTAL CLAVE DE FINANCIAMIENTO:		0.00	477,142.00	477,142.00	477,142.00	477,142.00	477,142.00	0.00
BECFL0121 FONDO PRODUCTORES DE HIDROCARBUROS								
106	SECRETARÍA DE LAS INFRAESTRUCTURAS Y EL ORDENAMIENTO TERRITORIAL SUSTENTABLE	0.00	3,311,124.24	3,311,124.24	3,311,124.24	3,311,124.24	3,311,124.24	0.00
115	INVERSIÓN, PREVISIÓN Y PARIPASSU	0.00	4,664,810.25	4,664,810.25	0.00	0.00	0.00	4,664,810.25
501	CAMINOS Y AEROPISTAS DE OAXACA	0.00	3,891,251.97	3,891,251.97	2,631,304.86	2,631,304.86	2,631,304.86	1,259,947.11
901	MUNICIPIOS - PARTICIPACIONES Y APORTACIONES	0.00	1,107,021.00	1,107,021.00	1,107,021.00	1,107,021.00	1,107,021.00	0.00
TOTAL CLAVE DE FINANCIAMIENTO:		0.00	12,974,207.46	12,974,207.46	7,049,450.10	7,049,450.10	7,049,450.10	5,924,757.36
BECFL0122 FONDO PRODUCTORES DE HIDROCARBUROS								
115	INVERSIÓN, PREVISIÓN Y PARIPASSU	5,521,302.00	0.00	5,521,302.00	0.00	0.00	0.00	5,521,302.00
901	MUNICIPIOS - PARTICIPACIONES Y APORTACIONES	0.00	2,247,329.00	2,247,329.00	2,247,329.00	2,247,329.00	2,247,329.00	0.00
TOTAL CLAVE DE FINANCIAMIENTO:		5,521,302.00	2,247,329.00	7,768,631.00	2,247,329.00	2,247,329.00	2,247,329.00	5,521,302.00
BECFL0220 FONDO PRODUCTORES DE HIDROCARBUROS PRODUCTOS FINANCIEROS								
115	INVERSIÓN, PREVISIÓN Y PARIPASSU	0.00	0.00	0.00	0.00	0.00	0.00	0.00
501	CAMINOS Y AEROPISTAS DE OAXACA	0.00	19,237.87	19,237.87	19,237.87	19,237.87	19,237.87	0.00
TOTAL CLAVE DE FINANCIAMIENTO:		0.00	19,237.87	19,237.87	19,237.87	19,237.87	19,237.87	0.00
BECFL0221 FONDO PRODUCTORES DE HIDROCARBUROS PRODUCTOS FINANCIEROS								
115	INVERSIÓN, PREVISIÓN Y PARIPASSU	0.00	23,503.96	23,503.96	0.00	0.00	0.00	23,503.96
501	CAMINOS Y AEROPISTAS DE OAXACA	0.00	32,681.64	32,681.64	32,681.64	32,681.64	32,681.64	0.00
TOTAL CLAVE DE FINANCIAMIENTO:		0.00	56,185.60	56,185.60	32,681.64	32,681.64	32,681.64	23,503.96
BEDAA0122 INTERESES GANADOS DE TITULOS, VALORES Y DEMAS INSTRUMENTOS FINANCIEROS								
115	INVERSIÓN, PREVISIÓN Y PARIPASSU	1.00	0.00	1.00	0.00	0.00	0.00	1.00
TOTAL CLAVE DE FINANCIAMIENTO:		1.00	0.00	1.00	0.00	0.00	0.00	1.00
TOTAL DEL GASTO:		24,298,467,879.95	6,493,491,666.96	30,791,959,546.91	21,477,166,455.43	21,475,198,652.09	13,826,350,178.73	9,314,793,091.48



GOBIERNO DEL ESTADO
DE OAXACA

9.4.- RELACIÓN DE CUENTAS BANCARIAS PRODUCTIVAS ESPECIFICAS EN DONDE SE DEPOSITARON LOS RECURSOS FEDERALES TRANSFERIDOS

En cumplimiento a las normas tanto federales como estatales que establecen que, “deberá existir una cuenta bancaria productiva específica por cada fondo de aportaciones federales, programas de subsidios y convenios de reasignación, a través de los cuales se ministren recursos federales, mismas que, se harán del conocimiento previo a la tesorería de la federación para el efecto de la radicación de los recursos y que para la presentación de la información financiera y la cuenta pública, los gobiernos de las entidades federativas, incluirán la relación de las cuentas productivas específicas, en las cuales se depositaron los recursos federales transferidos, por cualquier concepto, durante el ejercicio fiscal correspondiente”; la secretaría de finanzas a través de la tesorería de acuerdo a las atribuciones establecidas en su reglamento interno, tramita la apertura de las cuentas bancarias que sean solicitadas por las dependencias y entidades estatales y federales, para la recepción de estos recursos.

En este sentido, durante el periodo del 01 de enero al 31 de marzo de 2022, se abrieron 22 cuentas bancarias, con las instituciones financieras santander y banorte, de acuerdo a lo siguiente:

Nº	PROGRAMA	CUENTA BANCARIA	FECHA DE APERTURA	BANCO
1	GOB EDO OAX SEFIN FASP RECURSO ESTATAL 2022	65509059405	04.01.2022	SANTANDER, S.A.
2	GOB EDO OAX SEFIN PROGRAMA S300 FORTALECIMIENTO A LA EXCELENCIA EDUCATIVA 2022	65509084898	20.01.2022	SANTANDER, S.A.
3	GOB EDO OAX SEFIN PROGRAMA EXPANSIÓN DE LA EDUCACIÓN INICIAL 2022	65509084731	20.01.2022	SANTANDER, S.A.
4	GOB EDO OAX SEFIN PROGRAMA NACIONAL DE INGLÉS 2022	65509084805	20.01.2022	SANTANDER, S.A.
5	GOB EDO OAX SEFIN PROGRAMA PARA EL DESARROLLO PROFESIONAL DOCENTE 2022	65509084714	20.01.2022	SANTANDER, S.A.
6	GOB EDO OAX SEFIN PROGRAMA EDUCACIÓN PARA ADULTOS (INEA) 2022	65509084685	20.01.2022	SANTANDER, S.A.



GOBIERNO DEL ESTADO
DE OAXACA

Nº	PROGRAMA	CUENTA BANCARIA	FECHA DE APERTURA	BANCO
7	GOB EDO OAX SEFIN FONDO PRODUCTORES DE HIDROCARBUROS 2022	65509092004	25.01.2022	SANTANDER, S.A.
8	GOB EDO OAX SEFIN PROGRAMA DE FORTALECIMIENTO DE LOS SERVICIOS DE EDUCACIÓN ESPECIAL 2022	65509093473	26.01.2022	SANTANDER, S.A.
9	GOB EDO OAX SEFIN INSABI PRESTACIÓN GRATUITA DE SERVICIOS DE SALUD, MEDICAMENTOS Y DEMÁS INSUMOS ASOCIADOS 2022	65509102800	01.02.2022	SANTANDER, S.A.
10	GOB EDO OAX SEFIN AVGM/OAX/AC2/SM/88	65509108925	03.02.2022	SANTANDER, S.A.
11	GOB EDO OAX SEFIN AVGM/OAX/AC2/SM/92	65509108865	03.02.2022	SANTANDER, S.A.
12	GOBIERNO DEL ESTADO DE OAXACA SEFIN FORTALECIMIENTO PARA LA ATENCIÓN DE NIÑAS, NIÑOS Y ADOLESCENTES MIGRANTES ACOMPAÑADOS EN EL DIF OAXACA 2022	65509118983	11.02.2022	SANTANDER, S.A.
13	GOB EDO OAX SEFIN FONDO PARA EL BIENESTAR Y EL AVANCE DE LAS MUJERES (FOBAM) 2022	65509126594	16.02.2022	SANTANDER, S.A.
14	GOB EDO OAX SEFIN PROGRAMA DE FORTALECIMIENTO A LA TRANSVERSALIDAD DE LA PERSPECTIVA DE GÉNERO 2022	65509126836	16.02.2022	SANTANDER, S.A.
15	GOB EDO OAX SEFIN U080 APOYO A CENTROS Y ORGANIZACIONES DE EDUCACIÓN 83 MDP 2022	65509146933	28.02.2022	SANTANDER, S.A.
16	GOB EDO OAX SEFIN PROGRAMA E025 PREVENCIÓN Y ATENCIÓN CONTRA LAS ADICCIONES 2022	65509152389	02.03.2022	SANTANDER, S.A.



GOBIERNO DEL ESTADO
DE OAXACA

Nº	PROGRAMA	CUENTA BANCARIA	FECHA DE APERTURA	BANCO
17	GOB EDO OAX SEFIN SUBSIDIO COMISIÓN NACIONAL DE BÚSQUEDA DE PERSONAS 2022- RECURSOS ESTATALES	01180449575	11.03.2022	BANORTE, S.A.
18	GOB EDO OAX SEFIN SUBSIDIO COMISIÓN NACIONAL DE BÚSQUEDA DE PERSONAS 2022- RECURSOS FEDERALES	01178745265	11.03.2022	BANORTE, S.A.
19	GOB EDO OAX SEFIN PAIMEF 2022	65509179180	17.03.2022	SANTANDER, S.A.
20	GOB EDO OAX SEFIN APOYO A INSTITUCIONES ESTATALES DE CULTURA 2022	65509190349	24.03.2022	SANTANDER, S.A.
21	GOB EDO OAX SEFIN PROGRAMA DE AGUA POTABLE, DRENAJE Y TRATAMIENTO (PROAGUA) ESTATAL 2022	65509198510	31.03.2022	SANTANDER, S.A.
22	GOB EDO OAX SEFIN PROGRAMA DE AGUA POTABLE, DRENAJE Y TRATAMIENTO (PROAGUA) 2022	65509198464	31.03.2022	SANTANDER, S.A.

PRIMER INFORME TRIMESTRAL 2022
ESTADO ANALITICO DEL EJERCICIO DEL PRESUPUESTO DE EGRESOS
RESUMEN POR GRAN FUENTE-U.R.-CAPITULO (AEA-ESTATAL)
DEL 1º DE ENERO AL 31 DE MARZO



Concepto	Aprobado periodo	Modificado periodo	Comprometido periodo	Devengado periodo	Ejercido periodo	Por Devengar	Por ejercer
A ESTATAL	5,822,419,644.38	6,611,236,840.27	5,733,241,270.01	5,454,212,963.75	5,453,697,151.94	1,157,023,876.52	1,157,539,688.33
101 GUBERNATURA	52,677,554.08	57,187,415.19	56,389,387.18	56,284,903.89	56,271,004.45	902,511.30	916,410.74
1 SERVICIOS PERSONALES	34,537,677.78	36,320,781.12	36,320,781.12	36,320,781.12	36,320,781.12	0.00	0.00
2 MATERIALES Y SUMINISTROS	2,962,665.74	3,648,133.54	3,342,869.92	3,319,801.62	3,319,801.62	328,331.92	328,331.92
3 SERVICIOS GENERALES	3,755,401.56	5,289,080.83	4,796,316.44	4,714,901.45	4,701,002.01	574,179.38	588,078.82
4 TRANSFERENCIAS, ASIGNACIONES, SUBSIDIOS Y OTRAS AYUDAS	11,421,809.00	11,929,419.70	11,929,419.70	11,929,419.70	11,929,419.70	0.00	0.00
5 BIENES MUEBLES, INMUEBLES E INTANGIBLES	0.00	0.00	0.00	0.00	0.00	0.00	0.00
102 SECRETARÍA GENERAL DE GOBIERNO	100,699,989.82	100,488,185.59	99,658,198.05	99,601,448.37	99,553,448.37	886,737.22	934,737.22
1 SERVICIOS PERSONALES	74,409,896.25	73,631,677.76	73,631,677.76	73,631,677.76	73,631,677.76	0.00	0.00
2 MATERIALES Y SUMINISTROS	1,008,898.38	1,074,976.95	722,136.84	712,073.97	712,073.97	362,902.98	362,902.98
3 SERVICIOS GENERALES	3,647,646.19	3,769,155.83	3,292,008.40	3,245,321.59	3,245,321.59	523,834.24	523,834.24
4 TRANSFERENCIAS, ASIGNACIONES, SUBSIDIOS Y OTRAS AYUDAS	21,633,549.00	22,012,375.05	22,012,375.05	22,012,375.05	21,964,375.05	0.00	48,000.00
104 SECRETARÍA DE SEGURIDAD PÚBLICA	426,587,449.87	421,003,476.76	412,837,507.66	412,837,507.66	412,837,507.66	8,165,969.10	8,165,969.10
1 SERVICIOS PERSONALES	324,264,908.92	331,403,919.74	331,390,925.99	331,390,925.99	331,390,925.99	12,993.75	12,993.75
2 MATERIALES Y SUMINISTROS	41,841,844.32	39,158,038.74	37,750,341.22	37,750,341.22	37,750,341.22	1,407,697.52	1,407,697.52
3 SERVICIOS GENERALES	39,261,900.74	31,089,854.99	24,353,934.00	24,353,934.00	24,353,934.00	6,735,920.99	6,735,920.99
4 TRANSFERENCIAS, ASIGNACIONES, SUBSIDIOS Y OTRAS AYUDAS	21,218,795.89	19,351,663.29	19,342,306.45	19,342,306.45	19,342,306.45	9,356.84	9,356.84
5 BIENES MUEBLES, INMUEBLES E INTANGIBLES	0.00	0.00	0.00	0.00	0.00	0.00	0.00
106 SECRETARÍA DE LAS INFRAESTRUCTURAS Y EL ORDENAMIENTO TERRITORIAL SUSTENTABLE	73,281,480.86	149,002,625.88	104,393,474.07	85,494,218.93	85,494,218.93	63,508,406.95	63,508,406.95
1 SERVICIOS PERSONALES	58,973,879.43	59,663,651.81	59,616,821.98	59,616,821.98	59,616,821.98	46,829.83	46,829.83
2 MATERIALES Y SUMINISTROS	735,725.00	12,012,072.75	2,097,371.75	2,097,371.75	2,097,371.75	9,914,701.00	9,914,701.00
3 SERVICIOS GENERALES	4,215,596.43	5,793,641.50	8,883,107.14	5,560,329.14	5,560,329.14	233,312.36	233,312.36
4 TRANSFERENCIAS, ASIGNACIONES, SUBSIDIOS Y OTRAS AYUDAS	9,356,280.00	9,190,854.95	9,190,854.95	9,190,854.95	9,190,854.95	0.00	0.00
6 INVERSIÓN PÚBLICA	0.00	62,342,404.87	24,605,318.25	9,028,841.11	9,028,841.11	53,313,563.76	53,313,563.76
109 SECRETARÍA DE MOVILIDAD	49,195,910.98	48,106,813.55	47,730,516.92	47,730,516.92	47,730,516.92	376,296.63	376,296.63
1 SERVICIOS PERSONALES	29,835,664.80	30,322,744.43	30,322,744.43	30,322,744.43	30,322,744.43	0.00	0.00
2 MATERIALES Y SUMINISTROS	1,226,170.00	1,664,375.01	1,441,338.38	1,441,338.38	1,441,338.38	223,036.63	223,036.63
3 SERVICIOS GENERALES	12,249,801.18	11,282,769.41	11,129,509.41	11,129,509.41	11,129,509.41	153,260.00	153,260.00
4 TRANSFERENCIAS, ASIGNACIONES, SUBSIDIOS Y OTRAS AYUDAS	5,884,275.00	4,836,924.70	4,836,924.70	4,836,924.70	4,836,924.70	0.00	0.00
110 SECRETARÍA DE LAS CULTURAS Y ARTES DE OAXACA	51,466,096.65	51,965,836.09	51,899,682.09	51,443,501.41	51,443,501.41	522,334.68	522,334.68
1 SERVICIOS PERSONALES	38,710,514.10	38,763,760.43	38,763,760.43	38,763,760.43	38,763,760.43	0.00	0.00
2 MATERIALES Y SUMINISTROS	214,788.50	354,141.14	354,136.26	354,136.26	354,136.26	4.88	4.88
3 SERVICIOS GENERALES	4,606,840.82	3,654,093.84	3,593,849.64	3,592,709.64	3,592,709.64	61,384.20	61,384.20
4 TRANSFERENCIAS, ASIGNACIONES, SUBSIDIOS Y OTRAS AYUDAS	5,893,704.00	5,419,938.25	5,419,938.25	5,419,938.25	5,419,938.25	0.00	0.00
6 INVERSIÓN PÚBLICA	2,040,249.23	3,773,902.43	3,767,997.51	3,312,956.83	3,312,956.83	460,945.60	460,945.60
111 SECRETARÍA DE BIENESTAR DEL ESTADO DE OAXACA	25,234,521.68	23,036,815.83	22,985,910.34	22,985,910.34	22,985,910.34	50,905.49	50,905.49
1 SERVICIOS PERSONALES	16,096,193.10	15,040,368.77	15,040,368.77	15,040,368.77	15,040,368.77	0.00	0.00
2 MATERIALES Y SUMINISTROS	330,414.87	1,303,092.91	1,297,461.17	1,297,461.17	1,297,461.17	5,631.74	5,631.74
3 SERVICIOS GENERALES	3,107,565.71	2,418,663.70	2,373,389.95	2,373,389.95	2,373,389.95	45,273.75	45,273.75
4 TRANSFERENCIAS, ASIGNACIONES, SUBSIDIOS Y OTRAS AYUDAS	5,700,348.00	4,274,690.45	4,274,690.45	4,274,690.45	4,274,690.45	0.00	0.00
112 SECRETARÍA DE PUEBLOS INDÍGENAS Y AFROMEXICANO	9,282,061.80	11,247,829.79	8,197,190.79	8,197,190.79	8,197,190.79	3,050,639.00	3,050,639.00
1 SERVICIOS PERSONALES	6,183,753.30	5,932,286.64	5,932,286.64	5,932,286.64	5,932,286.64	0.00	0.00
2 MATERIALES Y SUMINISTROS	207,628.00	191,208.00	161,250.00	161,250.00	161,250.00	29,958.00	29,958.00
3 SERVICIOS GENERALES	500,126.50	272,627.00	251,946.00	251,946.00	251,946.00	20,681.00	20,681.00
4 TRANSFERENCIAS, ASIGNACIONES, SUBSIDIOS Y OTRAS AYUDAS	2,390,554.00	1,851,708.15	1,851,708.15	1,851,708.15	1,851,708.15	0.00	0.00
5 BIENES MUEBLES, INMUEBLES E INTANGIBLES	0.00	0.00	0.00	0.00	0.00	0.00	0.00
6 INVERSIÓN PÚBLICA	0.00	3,000,000.00	0.00	0.00	0.00	3,000,000.00	3,000,000.00
113 SECRETARÍA DE DESARROLLO AGROPECUARIO, PESCA Y ACUACULTURA	79,366,928.17	127,156,958.00	124,037,386.09	123,638,861.09	123,638,861.09	3,518,096.91	3,518,096.91
1 SERVICIOS PERSONALES	66,117,441.00	65,835,752.72	65,835,752.72	65,835,752.72	65,835,752.72	0.00	0.00

PRIMER INFORME TRIMESTRAL 2022
ESTADO ANALITICO DEL EJERCICIO DEL PRESUPUESTO DE EGRESOS
RESUMEN POR GRAN FUENTE-U.R.-CAPITULO (AEA-ESTATAL)
DEL 1° DE ENERO AL 31 DE MARZO



Concepto	Aprobado periodo	Modificado periodo	Comprometido periodo	Devengado periodo	Ejercido periodo	Por Devengar	Por ejercer
A ESTATAL	5,822,419,644.38	6,611,236,840.27	5,733,241,270.01	5,454,212,963.75	5,453,697,151.94	1,157,023,876.52	1,157,539,688.33
113 SECRETARÍA DE DESARROLLO AGROPECUARIO, PESCA Y ACUACULTURA	79,366,928.17	127,156,958.00	124,037,386.09	123,638,861.09	123,638,861.09	3,518,096.91	3,518,096.91
2 MATERIALES Y SUMINISTROS	277,358.56	2,523,244.19	1,408,702.03	1,408,702.03	1,408,702.03	1,114,542.16	1,114,542.16
3 SERVICIOS GENERALES	3,298,703.61	4,937,991.34	3,324,127.59	2,925,602.59	2,925,602.59	2,012,388.75	2,012,388.75
4 TRANSFERENCIAS, ASIGNACIONES, SUBSIDIOS Y OTRAS AYUDAS	9,673,425.00	8,265,948.65	8,265,948.65	8,265,948.65	8,265,948.65	0.00	0.00
5 BIENES MUEBLES, INMUEBLES E INTANGIBLES	0.00	391,166.00	0.00	0.00	0.00	391,166.00	391,166.00
6 INVERSIÓN PÚBLICA	0.00	45,202,855.10	45,202,855.10	45,202,855.10	45,202,855.10	0.00	0.00
114 SECRETARÍA DE FINANZAS	191,417,015.49	183,707,098.51	177,863,651.25	177,863,651.25	177,863,651.25	5,843,447.26	5,843,447.26
1 SERVICIOS PERSONALES	113,922,393.60	113,204,671.84	113,179,879.84	113,179,879.84	113,179,879.84	24,792.00	24,792.00
2 MATERIALES Y SUMINISTROS	6,428,698.45	2,546,406.28	1,189,293.73	1,189,293.73	1,189,293.73	1,357,112.55	1,357,112.55
3 SERVICIOS GENERALES	42,773,016.44	44,888,067.59	40,426,524.88	40,426,524.88	40,426,524.88	4,461,542.71	4,461,542.71
4 TRANSFERENCIAS, ASIGNACIONES, SUBSIDIOS Y OTRAS AYUDAS	28,292,907.00	23,067,952.80	23,067,952.80	23,067,952.80	23,067,952.80	0.00	0.00
115 INVERSIÓN, PREVISIÓN Y PARIPASSU	262,687,743.90	343,942,099.58	0.00	0.00	0.00	343,942,099.58	343,942,099.58
1 SERVICIOS PERSONALES	30,400,000.00	5,500,000.00	0.00	0.00	0.00	5,500,000.00	5,500,000.00
2 MATERIALES Y SUMINISTROS	10,000,000.00	0.00	0.00	0.00	0.00	0.00	0.00
3 SERVICIOS GENERALES	32,071,428.00	6,000,000.00	0.00	0.00	0.00	6,000,000.00	6,000,000.00
4 TRANSFERENCIAS, ASIGNACIONES, SUBSIDIOS Y OTRAS AYUDAS	155,516,315.90	147,962,470.78	0.00	0.00	0.00	147,962,470.78	147,962,470.78
6 INVERSIÓN PÚBLICA	34,700,000.00	184,479,628.80	0.00	0.00	0.00	184,479,628.80	184,479,628.80
116 SECRETARÍA DE FINANZAS-NORMATIVA	132,589,412.21	132,589,412.21	120,347,314.15	120,347,314.15	120,347,314.15	12,242,098.06	12,242,098.06
3 SERVICIOS GENERALES	5,010,031.24	5,010,031.24	1,961,883.85	1,961,883.85	1,961,883.85	3,048,147.39	3,048,147.39
4 TRANSFERENCIAS, ASIGNACIONES, SUBSIDIOS Y OTRAS AYUDAS	1,530,509.46	1,530,509.46	832,567.04	832,567.04	832,567.04	697,942.42	697,942.42
9 DEUDA PÚBLICA	126,048,871.51	126,048,871.51	117,552,863.26	117,552,863.26	117,552,863.26	8,496,008.25	8,496,008.25
117 SECRETARÍA DE ADMINISTRACIÓN	353,687,825.88	305,425,942.98	286,943,934.11	286,943,934.11	286,939,015.71	18,482,008.87	18,486,927.27
1 SERVICIOS PERSONALES	166,624,296.70	166,202,942.33	166,193,906.90	166,193,906.90	166,193,906.90	9,035.43	9,035.43
2 MATERIALES Y SUMINISTROS	11,013,606.58	3,853,897.34	2,911,901.98	2,911,901.98	2,906,983.58	941,995.36	946,913.76
3 SERVICIOS GENERALES	123,161,710.00	80,310,290.21	62,779,312.13	62,779,312.13	62,779,312.13	17,530,978.08	17,530,978.08
4 TRANSFERENCIAS, ASIGNACIONES, SUBSIDIOS Y OTRAS AYUDAS	52,888,212.60	55,058,813.10	55,058,813.10	55,058,813.10	55,058,813.10	0.00	0.00
5 BIENES MUEBLES, INMUEBLES E INTANGIBLES	0.00	0.00	0.00	0.00	0.00	0.00	0.00
118 SECRETARÍA DE ADMINISTRACIÓN-DIRECCIÓN DE RECURSOS HUMANOS	133,751,715.92	398,934,416.32	368,378,218.99	368,378,218.99	368,378,218.99	30,556,197.33	30,556,197.33
1 SERVICIOS PERSONALES	97,359,951.36	57,354,160.76	54,243,116.53	54,243,116.53	54,243,116.53	3,111,044.23	3,111,044.23
3 SERVICIOS GENERALES	36,391,764.56	299,580,255.56	272,138,372.98	272,138,372.98	272,138,372.98	27,441,882.58	27,441,882.58
4 TRANSFERENCIAS, ASIGNACIONES, SUBSIDIOS Y OTRAS AYUDAS	0.00	42,000,000.00	41,996,729.48	41,996,729.48	41,996,729.48	3,270.52	3,270.52
119 SECRETARÍA DE LA CONTRALORÍA Y TRANSPARENCIA GUBERNAMENTAL	37,492,494.80	37,804,020.53	37,584,760.08	37,584,760.08	37,584,760.08	219,260.45	219,260.45
1 SERVICIOS PERSONALES	24,742,522.50	24,921,371.24	24,921,371.24	24,921,371.24	24,921,371.24	0.00	0.00
2 MATERIALES Y SUMINISTROS	297,986.30	393,165.44	327,394.67	327,394.67	327,394.67	65,770.77	65,770.77
3 SERVICIOS GENERALES	6,655,452.00	6,365,268.80	6,211,779.12	6,211,779.12	6,211,779.12	153,489.68	153,489.68
4 TRANSFERENCIAS, ASIGNACIONES, SUBSIDIOS Y OTRAS AYUDAS	5,796,534.00	6,124,215.05	6,124,215.05	6,124,215.05	6,124,215.05	0.00	0.00
121 CONSEJERÍA JURÍDICA DEL GOBIERNO DEL ESTADO	101,437,480.93	109,533,272.57	106,308,328.06	106,308,075.06	106,306,875.06	3,225,197.51	3,226,397.51
1 SERVICIOS PERSONALES	83,637,434.10	85,347,171.96	85,347,171.96	85,347,171.96	85,347,171.96	0.00	0.00
2 MATERIALES Y SUMINISTROS	554,700.62	2,737,784.51	1,294,779.07	1,294,779.07	1,294,779.07	1,443,005.44	1,443,005.44
3 SERVICIOS GENERALES	5,634,335.21	9,295,627.55	7,513,688.48	7,513,435.48	7,512,235.48	1,782,192.07	1,783,392.07
4 TRANSFERENCIAS, ASIGNACIONES, SUBSIDIOS Y OTRAS AYUDAS	11,611,011.00	12,152,688.55	12,152,688.55	12,152,688.55	12,152,688.55	0.00	0.00
5 BIENES MUEBLES, INMUEBLES E INTANGIBLES	0.00	0.00	0.00	0.00	0.00	0.00	0.00
122 COORDINACIÓN GENERAL DE EDUCACIÓN MEDIA SUPERIOR Y SUPERIOR, CIENCIA Y TECNOLOGÍA	9,832,797.39	9,568,215.57	9,594,778.11	9,549,615.11	9,549,615.11	18,600.46	18,600.46
1 SERVICIOS PERSONALES	5,918,495.70	6,132,758.51	6,132,758.51	6,132,758.51	6,132,758.51	0.00	0.00
2 MATERIALES Y SUMINISTROS	214,553.65	147,481.94	147,481.48	147,481.48	147,481.48	0.46	0.46
3 SERVICIOS GENERALES	1,934,782.04	1,521,050.32	1,547,613.32	1,502,450.32	1,502,450.32	18,600.00	18,600.00

PRIMER INFORME TRIMESTRAL 2022
ESTADO ANALITICO DEL EJERCICIO DEL PRESUPUESTO DE EGRESOS
RESUMEN POR GRAN FUENTE-U.R.-CAPITULO (AEA-ESTATAL)
DEL 1º DE ENERO AL 31 DE MARZO



Concepto	Aprobado periodo	Modificado periodo	Comprometido periodo	Devengado periodo	Ejercido periodo	Por Devengar	Por ejercer
A ESTATAL	5,822,419,644.38	6,611,236,840.27	5,733,241,270.01	5,454,212,963.75	5,453,697,151.94	1,157,023,876.52	1,157,539,688.33
122 COORDINACIÓN GENERAL DE EDUCACIÓN MEDIA SUPERIOR Y SUPERIOR, CIENCIA Y TECNOLOGÍA	9,832,797.39	9,568,215.57	9,594,778.11	9,549,615.11	9,549,615.11	18,600.46	18,600.46
4 TRANSFERENCIAS, ASIGNACIONES, SUBSIDIOS Y OTRAS AYUDAS	1,764,966.00	1,766,924.80	1,766,924.80	1,766,924.80	1,766,924.80	0.00	0.00
124 COORDINACIÓN GENERAL DE COMUNICACIÓN SOCIAL Y VOCERÍA DEL GOBIERNO DEL ESTADO	47,928,621.58	45,351,081.44	86,337,289.25	45,225,071.08	45,225,071.08	126,010.36	126,010.36
1 SERVICIOS PERSONALES	8,204,781.00	8,396,475.63	8,396,475.63	8,396,475.63	8,396,475.63	0.00	0.00
2 MATERIALES Y SUMINISTROS	488,102.60	1,096,902.33	1,074,891.85	1,074,891.85	1,074,891.85	22,010.48	22,010.48
3 SERVICIOS GENERALES	37,510,809.98	34,175,437.53	75,183,655.82	34,071,437.65	34,071,437.65	103,999.88	103,999.88
4 TRANSFERENCIAS, ASIGNACIONES, SUBSIDIOS Y OTRAS AYUDAS	1,724,928.00	1,682,265.95	1,682,265.95	1,682,265.95	1,682,265.95	0.00	0.00
6 INVERSIÓN PÚBLICA	0.00	0.00	0.00	0.00	0.00	0.00	0.00
125 COORDINACIÓN PARA LA ATENCIÓN DE LOS DERECHOS HUMANOS	2,119,726.91	1,652,287.17	1,628,186.90	1,628,186.90	1,628,186.90	24,100.27	24,100.27
1 SERVICIOS PERSONALES	1,019,815.20	847,404.15	847,404.15	847,404.15	847,404.15	0.00	0.00
2 MATERIALES Y SUMINISTROS	34,203.30	44,777.75	40,262.37	40,262.37	40,262.37	4,515.38	4,515.38
3 SERVICIOS GENERALES	342,078.41	180,097.57	160,512.68	160,512.68	160,512.68	19,584.89	19,584.89
4 TRANSFERENCIAS, ASIGNACIONES, SUBSIDIOS Y OTRAS AYUDAS	723,630.00	580,007.70	580,007.70	580,007.70	580,007.70	0.00	0.00
126 COORDINACIÓN GENERAL DEL COMITÉ ESTATAL DE PLANEACIÓN PARA EL DESARROLLO DE OAXACA	36,786,839.14	39,734,741.18	39,677,969.62	39,548,125.54	39,548,125.54	186,615.64	186,615.64
1 SERVICIOS PERSONALES	26,803,317.30	28,580,106.36	28,580,106.36	28,580,106.36	28,580,106.36	0.00	0.00
2 MATERIALES Y SUMINISTROS	389,010.53	2,360,150.30	2,303,628.74	2,247,891.74	2,247,891.74	112,258.56	112,258.56
3 SERVICIOS GENERALES	3,088,048.31	2,458,944.77	2,458,694.77	2,384,587.69	2,384,587.69	74,357.08	74,357.08
4 TRANSFERENCIAS, ASIGNACIONES, SUBSIDIOS Y OTRAS AYUDAS	6,506,463.00	6,335,539.75	6,335,539.75	6,335,539.75	6,335,539.75	0.00	0.00
127 SECRETARIADO EJECUTIVO DEL SISTEMA ESTATAL DE SEGURIDAD PÚBLICA	9,289,857.22	8,569,711.68	8,539,968.23	8,539,968.23	8,539,968.23	29,743.45	29,743.45
1 SERVICIOS PERSONALES	5,047,287.00	4,781,394.72	4,781,394.72	4,781,394.72	4,781,394.72	0.00	0.00
2 MATERIALES Y SUMINISTROS	39,365.45	34,012.36	19,062.78	19,062.78	19,062.78	14,949.58	14,949.58
3 SERVICIOS GENERALES	837,099.77	630,291.40	615,497.53	615,497.53	615,497.53	14,793.87	14,793.87
4 TRANSFERENCIAS, ASIGNACIONES, SUBSIDIOS Y OTRAS AYUDAS	3,366,105.00	3,124,013.20	3,124,013.20	3,124,013.20	3,124,013.20	0.00	0.00
5 BIENES MUEBLES, INMUEBLES E INTANGIBLES	0.00	0.00	0.00	0.00	0.00	0.00	0.00
128 SECRETARÍA DE ECONOMÍA	56,574,873.40	54,572,780.16	52,123,366.52	51,939,366.52	51,939,366.52	2,633,413.64	2,633,413.64
1 SERVICIOS PERSONALES	42,438,851.52	40,320,888.12	40,320,888.12	40,320,888.12	40,320,888.12	0.00	0.00
2 MATERIALES Y SUMINISTROS	2,206,554.70	3,721,394.64	1,999,181.00	1,999,181.00	1,999,181.00	1,722,213.64	1,722,213.64
3 SERVICIOS GENERALES	3,268,869.18	2,161,348.90	1,434,148.90	1,434,148.90	1,434,148.90	727,200.00	727,200.00
4 TRANSFERENCIAS, ASIGNACIONES, SUBSIDIOS Y OTRAS AYUDAS	8,660,598.00	8,061,738.35	8,061,738.35	8,061,738.35	8,061,738.35	0.00	0.00
5 BIENES MUEBLES, INMUEBLES E INTANGIBLES	0.00	7,410.15	7,410.15	7,410.15	7,410.15	0.00	0.00
6 INVERSIÓN PÚBLICA	0.00	300,000.00	300,000.00	116,000.00	116,000.00	184,000.00	184,000.00
129 SECRETARÍA DE TURISMO	27,913,701.36	27,726,905.48	27,711,894.87	27,711,894.87	27,711,894.87	15,010.61	15,010.61
1 SERVICIOS PERSONALES	21,043,745.10	20,970,660.41	20,970,660.41	20,970,660.41	20,970,660.41	0.00	0.00
2 MATERIALES Y SUMINISTROS	385,435.20	1,172,978.11	1,172,967.50	1,172,967.50	1,172,967.50	10.61	10.61
3 SERVICIOS GENERALES	2,085,552.06	1,671,085.81	1,656,085.81	1,656,085.81	1,656,085.81	15,000.00	15,000.00
4 TRANSFERENCIAS, ASIGNACIONES, SUBSIDIOS Y OTRAS AYUDAS	4,398,969.00	3,912,181.15	3,912,181.15	3,912,181.15	3,912,181.15	0.00	0.00
130 SECRETARÍA DE LAS MUJERES DE OAXACA	5,701,968.00	10,628,205.61	9,766,035.90	9,766,035.90	9,766,035.90	862,169.71	862,169.71
1 SERVICIOS PERSONALES	2,968,737.00	2,802,405.02	2,802,405.02	2,802,405.02	2,802,405.02	0.00	0.00
2 MATERIALES Y SUMINISTROS	157,314.32	170,070.68	110,259.84	110,259.84	110,259.84	59,810.84	59,810.84
3 SERVICIOS GENERALES	871,376.68	5,988,799.91	5,186,441.04	5,186,441.04	5,186,441.04	802,358.87	802,358.87
4 TRANSFERENCIAS, ASIGNACIONES, SUBSIDIOS Y OTRAS AYUDAS	1,704,540.00	1,666,930.00	1,666,930.00	1,666,930.00	1,666,930.00	0.00	0.00
5 BIENES MUEBLES, INMUEBLES E INTANGIBLES	0.00	0.00	0.00	0.00	0.00	0.00	0.00
6 INVERSIÓN PÚBLICA	0.00	0.00	0.00	0.00	0.00	0.00	0.00
131 SECRETARÍA DEL MEDIO AMBIENTE, ENERGÍAS Y DESARROLLO SUSTENTABLE	11,658,748.41	10,974,842.93	10,710,817.43	10,708,817.43	10,708,817.43	266,025.50	266,025.50

PRIMER INFORME TRIMESTRAL 2022
ESTADO ANALITICO DEL EJERCICIO DEL PRESUPUESTO DE EGRESOS
RESUMEN POR GRAN FUENTE-U.R.-CAPITULO (AEA-ESTATAL)
DEL 1° DE ENERO AL 31 DE MARZO



Concepto	Aprobado periodo	Modificado periodo	Comprometido periodo	Devengado periodo	Ejercido periodo	Por Devengar	Por ejercer
A ESTATAL	5,822,419,644.38	6,611,236,840.27	5,733,241,270.01	5,454,212,963.75	5,453,697,151.94	1,157,023,876.52	1,157,539,688.33
131 SECRETARÍA DEL MEDIO AMBIENTE, ENERGÍAS Y DESARROLLO SUSTENTABLE	11,658,748.41	10,974,842.93	10,710,817.43	10,708,817.43	10,708,817.43	266,025.50	266,025.50
1 SERVICIOS PERSONALES	6,908,507.40	6,952,733.40	6,952,733.40	6,952,733.40	6,952,733.40	0.00	0.00
2 MATERIALES Y SUMINISTROS	403,507.01	577,267.33	477,956.83	477,956.83	477,956.83	99,310.50	99,310.50
3 SERVICIOS GENERALES	1,243,618.00	807,849.00	693,134.00	691,134.00	691,134.00	116,715.00	116,715.00
4 TRANSFERENCIAS, ASIGNACIONES, SUBSIDIOS Y OTRAS AYUDAS	3,103,116.00	2,586,993.20	2,586,993.20	2,586,993.20	2,586,993.20	0.00	0.00
5 BIENES MUEBLES, INMUEBLES E INTANGIBLES	0.00	50,000.00	0.00	0.00	0.00	50,000.00	50,000.00
201 CONGRESO DEL ESTADO	200,787,782.00	191,940,474.91	183,784,037.17	183,784,037.17	183,784,037.17	8,156,437.74	8,156,437.74
4 TRANSFERENCIAS, ASIGNACIONES, SUBSIDIOS Y OTRAS AYUDAS	200,787,782.00	191,461,574.81	183,305,137.07	183,305,137.07	183,305,137.07	8,156,437.74	8,156,437.74
5 BIENES MUEBLES, INMUEBLES E INTANGIBLES	0.00	478,900.10	478,900.10	478,900.10	478,900.10	0.00	0.00
202 ÓRGANO SUPERIOR DE FISCALIZACIÓN DEL ESTADO DE OAXACA	24,957,955.66	24,767,479.58	24,737,072.85	24,737,072.85	24,737,072.85	30,406.73	30,406.73
4 TRANSFERENCIAS, ASIGNACIONES, SUBSIDIOS Y OTRAS AYUDAS	24,957,955.66	24,767,479.58	24,737,072.85	24,737,072.85	24,737,072.85	30,406.73	30,406.73
5 BIENES MUEBLES, INMUEBLES E INTANGIBLES	0.00	0.00	0.00	0.00	0.00	0.00	0.00
301 TRIBUNAL SUPERIOR DE JUSTICIA	64,207,087.85	58,065,495.16	53,010,874.17	53,010,874.17	53,010,874.17	5,054,620.99	5,054,620.99
4 TRANSFERENCIAS, ASIGNACIONES, SUBSIDIOS Y OTRAS AYUDAS	64,207,087.85	58,065,495.16	53,010,874.17	53,010,874.17	53,010,874.17	5,054,620.99	5,054,620.99
302 CONSEJO DE LA JUDICATURA	210,907,910.64	286,998,878.73	267,139,751.92	267,139,751.92	267,139,751.92	19,859,126.81	19,859,126.81
4 TRANSFERENCIAS, ASIGNACIONES, SUBSIDIOS Y OTRAS AYUDAS	210,907,910.64	286,804,878.73	267,139,751.92	267,139,751.92	267,139,751.92	19,665,126.81	19,665,126.81
5 BIENES MUEBLES, INMUEBLES E INTANGIBLES	0.00	194,000.00	0.00	0.00	0.00	194,000.00	194,000.00
401 DEFENSORÍA DE LOS DERECHOS HUMANOS DEL PUEBLO DE OAXACA	9,588,528.51	9,662,509.76	9,464,881.79	9,464,881.79	9,464,881.79	197,627.97	197,627.97
4 TRANSFERENCIAS, ASIGNACIONES, SUBSIDIOS Y OTRAS AYUDAS	9,530,806.57	9,645,387.26	9,447,759.29	9,447,759.29	9,447,759.29	197,627.97	197,627.97
5 BIENES MUEBLES, INMUEBLES E INTANGIBLES	57,721.94	17,122.50	17,122.50	17,122.50	17,122.50	0.00	0.00
6 INVERSIÓN PÚBLICA	0.00	0.00	0.00	0.00	0.00	0.00	0.00
402 INSTITUTO ESTATAL ELECTORAL Y DE PARTICIPACIÓN CIUDADANA DE OAXACA	201,352,490.50	216,553,842.25	174,487,740.30	174,487,677.30	174,487,677.30	42,066,164.95	42,066,164.95
4 TRANSFERENCIAS, ASIGNACIONES, SUBSIDIOS Y OTRAS AYUDAS	201,352,490.50	216,553,842.25	174,487,740.30	174,487,677.30	174,487,677.30	42,066,164.95	42,066,164.95
403 UNIVERSIDAD AUTÓNOMA "BENITO JUÁREZ" DE OAXACA	32,377,507.49	32,377,507.49	30,152,138.08	30,152,138.08	30,152,138.08	2,225,369.41	2,225,369.41
4 TRANSFERENCIAS, ASIGNACIONES, SUBSIDIOS Y OTRAS AYUDAS	32,377,507.49	32,377,507.49	30,152,138.08	30,152,138.08	30,152,138.08	2,225,369.41	2,225,369.41
404 COMISIÓN ESTATAL DE ARBITRAJE MÉDICO DE OAXACA	2,844,032.13	2,844,032.13	2,742,885.07	2,742,885.07	2,742,885.07	101,147.06	101,147.06
4 TRANSFERENCIAS, ASIGNACIONES, SUBSIDIOS Y OTRAS AYUDAS	2,844,032.13	2,844,032.13	2,742,885.07	2,742,885.07	2,742,885.07	101,147.06	101,147.06
405 ÓRGANO GARANTE DE ACCESO A LA INFORMACIÓN PÚBLICA, TRANSPARENCIA, PROTECCIÓN DE DATOS PERSONALES Y BUEN GOBIERNO DEL ESTADO DE OAXACA.	6,864,123.48	8,150,073.71	7,440,456.07	7,440,456.07	7,440,456.07	709,617.64	709,617.64
4 TRANSFERENCIAS, ASIGNACIONES, SUBSIDIOS Y OTRAS AYUDAS	6,864,123.48	8,150,073.71	7,440,456.07	7,440,456.07	7,440,456.07	709,617.64	709,617.64
5 BIENES MUEBLES, INMUEBLES E INTANGIBLES	0.00	0.00	0.00	0.00	0.00	0.00	0.00
406 FISCALÍA GENERAL DEL ESTADO DE OAXACA	206,033,730.80	178,028,064.89	173,039,178.89	173,039,178.89	173,039,178.89	4,988,886.00	4,988,886.00
4 TRANSFERENCIAS, ASIGNACIONES, SUBSIDIOS Y OTRAS AYUDAS	206,033,730.80	173,528,064.89	173,039,178.89	173,039,178.89	173,039,178.89	488,886.00	488,886.00
5 BIENES MUEBLES, INMUEBLES E INTANGIBLES	0.00	4,500,000.00	0.00	0.00	0.00	4,500,000.00	4,500,000.00
407 TRIBUNAL ELECTORAL DEL ESTADO DE OAXACA	14,572,930.45	13,972,186.64	12,571,117.04	12,571,117.04	12,571,117.04	1,401,069.60	1,401,069.60
4 TRANSFERENCIAS, ASIGNACIONES, SUBSIDIOS Y OTRAS AYUDAS	14,572,930.45	13,972,186.64	12,571,117.04	12,571,117.04	12,571,117.04	1,401,069.60	1,401,069.60

PRIMER INFORME TRIMESTRAL 2022
ESTADO ANALITICO DEL EJERCICIO DEL PRESUPUESTO DE EGRESOS
RESUMEN POR GRAN FUENTE-U.R.-CAPITULO (AEA-ESTATAL)
DEL 1° DE ENERO AL 31 DE MARZO



Concepto	Aprobado periodo	Modificado periodo	Comprometido periodo	Devengado periodo	Ejercido periodo	Por Devengar	Por ejercer
A ESTATAL	5,822,419,644.38	6,611,236,840.27	5,733,241,270.01	5,454,212,963.75	5,453,697,151.94	1,157,023,876.52	1,157,539,688.33
408 TRIBUNAL DE JUSTICIA ADMINISTRATIVA DEL ESTADO DE OAXACA	12,275,930.71	11,613,697.93	11,531,406.90	11,531,079.90	11,531,079.90	82,618.03	82,618.03
4 TRANSFERENCIAS, ASIGNACIONES, SUBSIDIOS Y OTRAS AYUDAS	12,275,930.71	11,598,697.93	11,516,407.90	11,516,080.90	11,516,080.90	82,617.03	82,617.03
5 BIENES MUEBLES, INMUEBLES E INTANGIBLES	0.00	15,000.00	14,999.00	14,999.00	14,999.00	1.00	1.00
409 UNIVERSIDAD AUTÓNOMA COMUNAL DE OAXACA	3,474,800.02	3,098,310.95	2,926,054.99	2,926,054.99	2,926,054.99	172,255.96	172,255.96
4 TRANSFERENCIAS, ASIGNACIONES, SUBSIDIOS Y OTRAS AYUDAS	3,474,800.02	3,098,310.95	2,926,054.99	2,926,054.99	2,926,054.99	172,255.96	172,255.96
501 CAMINOS Y AEROPISTAS DE OAXACA	59,550,540.25	69,807,095.92	241,437,645.26	59,876,495.88	59,876,495.88	9,930,600.04	9,930,600.04
4 TRANSFERENCIAS, ASIGNACIONES, SUBSIDIOS Y OTRAS AYUDAS	59,550,540.25	58,471,746.80	239,438,102.03	57,876,952.65	57,876,952.65	594,794.15	594,794.15
6 INVERSIÓN PÚBLICA	0.00	11,335,349.12	1,999,543.23	1,999,543.23	1,999,543.23	9,335,805.89	9,335,805.89
502 CASA DE LA CULTURA OAXAQUEÑA	8,819,959.33	8,396,527.10	8,373,996.78	8,373,996.78	8,373,996.78	22,530.32	22,530.32
4 TRANSFERENCIAS, ASIGNACIONES, SUBSIDIOS Y OTRAS AYUDAS	8,819,959.33	8,396,527.10	8,373,996.78	8,373,996.78	8,373,996.78	22,530.32	22,530.32
504 CENTRO DE LAS ARTES DE SAN AGUSTÍN	1,602,545.66	1,579,931.63	1,579,931.63	1,579,931.63	1,579,931.63	0.00	0.00
4 TRANSFERENCIAS, ASIGNACIONES, SUBSIDIOS Y OTRAS AYUDAS	1,602,545.66	1,579,931.63	1,579,931.63	1,579,931.63	1,579,931.63	0.00	0.00
506 COLEGIO DE BACHILLERES DEL ESTADO DE OAXACA	318,517,488.19	505,564,548.24	406,412,130.21	406,412,130.21	406,412,130.21	99,152,418.03	99,152,418.03
4 TRANSFERENCIAS, ASIGNACIONES, SUBSIDIOS Y OTRAS AYUDAS	318,517,488.19	505,564,548.24	406,412,130.21	406,412,130.21	406,412,130.21	99,152,418.03	99,152,418.03
507 COLEGIO DE ESTUDIOS CIENTÍFICOS Y TECNOLÓGICOS DEL ESTADO DE OAXACA	238,580,507.27	225,028,705.75	217,325,798.14	217,292,335.34	217,292,335.34	7,736,370.41	7,736,370.41
4 TRANSFERENCIAS, ASIGNACIONES, SUBSIDIOS Y OTRAS AYUDAS	238,580,507.27	225,028,705.75	217,325,798.14	217,292,335.34	217,292,335.34	7,736,370.41	7,736,370.41
508 COLEGIO SUPERIOR PARA LA EDUCACIÓN INTEGRAL INTERCULTURAL DE OAXACA	40,239,247.96	40,159,025.53	38,668,316.42	38,668,316.42	38,668,316.42	1,490,709.11	1,490,709.11
4 TRANSFERENCIAS, ASIGNACIONES, SUBSIDIOS Y OTRAS AYUDAS	40,239,247.96	40,159,025.53	38,668,316.42	38,668,316.42	38,668,316.42	1,490,709.11	1,490,709.11
511 COMISIÓN ESTATAL DE VIVIENDA	24,175,764.70	28,559,732.31	24,568,752.99	24,564,203.02	24,564,203.02	3,995,529.29	3,995,529.29
4 TRANSFERENCIAS, ASIGNACIONES, SUBSIDIOS Y OTRAS AYUDAS	24,175,764.70	24,325,945.36	24,193,177.86	24,188,627.89	24,188,627.89	137,317.47	137,317.47
5 BIENES MUEBLES, INMUEBLES E INTANGIBLES	0.00	0.00	0.00	0.00	0.00	0.00	0.00
6 INVERSIÓN PÚBLICA	0.00	4,233,786.95	375,575.13	375,575.13	375,575.13	3,858,211.82	3,858,211.82
512 COMISIÓN ESTATAL DEL AGUA	64,933,047.85	66,996,461.58	66,084,966.93	66,061,737.02	66,061,737.02	934,724.56	934,724.56
4 TRANSFERENCIAS, ASIGNACIONES, SUBSIDIOS Y OTRAS AYUDAS	64,933,047.85	66,996,461.58	66,084,966.93	66,061,737.02	66,061,737.02	934,724.56	934,724.56
513 COMISIÓN ESTATAL FORESTAL	4,787,136.91	4,617,422.08	4,580,191.82	4,245,497.96	4,245,497.96	371,924.12	371,924.12
4 TRANSFERENCIAS, ASIGNACIONES, SUBSIDIOS Y OTRAS AYUDAS	4,787,136.91	4,617,422.08	4,580,191.82	4,245,497.96	4,245,497.96	371,924.12	371,924.12
6 INVERSIÓN PÚBLICA	0.00	0.00	0.00	0.00	0.00	0.00	0.00
514 COMISIÓN ESTATAL PARA LA PLANEACIÓN DE LA EDUCACIÓN SUPERIOR EN EL ESTADO DE OAXACA	447,874.77	434,060.57	400,585.13	400,585.13	394,344.33	33,475.44	39,716.24
4 TRANSFERENCIAS, ASIGNACIONES, SUBSIDIOS Y OTRAS AYUDAS	447,874.77	434,060.57	400,585.13	400,585.13	394,344.33	33,475.44	39,716.24
515 COMISIÓN ESTATAL PARA LA PLANEACIÓN Y PROGRAMACIÓN DE LA EDUCACIÓN MEDIA SUPERIOR DEL ESTADO DE OAXACA	235,986.36	218,286.89	218,286.89	218,286.89	216,511.43	0.00	1,775.46
4 TRANSFERENCIAS, ASIGNACIONES, SUBSIDIOS Y OTRAS AYUDAS	235,986.36	218,286.89	218,286.89	218,286.89	216,511.43	0.00	1,775.46
516 COMISIÓN PARA LA REGULARIZACIÓN DE LA TENENCIA DE LA TIERRA URBANA DEL ESTADO DE OAXACA	1,329,364.47	1,257,144.15	1,258,616.75	1,218,550.75	1,217,150.75	38,593.40	39,993.40
4 TRANSFERENCIAS, ASIGNACIONES, SUBSIDIOS Y OTRAS AYUDAS	1,329,364.47	1,257,144.15	1,258,616.75	1,218,550.75	1,217,150.75	38,593.40	39,993.40

PRIMER INFORME TRIMESTRAL 2022
ESTADO ANALITICO DEL EJERCICIO DEL PRESUPUESTO DE EGRESOS
RESUMEN POR GRAN FUENTE-U.R.-CAPITULO (AEA-ESTATAL)
DEL 1° DE ENERO AL 31 DE MARZO



Concepto	Aprobado periodo	Modificado periodo	Comprometido periodo	Devengado periodo	Ejercido periodo	Por Devengar	Por ejercer
A ESTATAL	5,822,419,644.38	6,611,236,840.27	5,733,241,270.01	5,454,212,963.75	5,453,697,151.94	1,157,023,876.52	1,157,539,688.33
517 CONSEJO ESTATAL PARA LA PREVENCIÓN Y CONTROL DEL SIDA	2,666,564.20	1,849,777.13	1,781,133.37	1,781,133.37	1,781,133.37	68,643.76	68,643.76
4 TRANSFERENCIAS, ASIGNACIONES, SUBSIDIOS Y OTRAS AYUDAS	2,666,564.20	1,849,777.13	1,781,133.37	1,781,133.37	1,781,133.37	68,643.76	68,643.76
519 CONSEJO OAXAQUEÑO DE CIENCIA, TECNOLOGÍA E INNOVACIÓN.	833,918.72	898,349.19	872,038.08	872,038.08	872,038.08	26,311.11	26,311.11
4 TRANSFERENCIAS, ASIGNACIONES, SUBSIDIOS Y OTRAS AYUDAS	833,918.72	898,349.19	872,038.08	872,038.08	872,038.08	26,311.11	26,311.11
520 COORDINACIÓN ESTATAL DE PROTECCIÓN CIVIL DE OAXACA	2,073,693.54	3,004,869.73	2,663,057.56	2,527,343.89	2,527,343.89	477,525.84	477,525.84
4 TRANSFERENCIAS, ASIGNACIONES, SUBSIDIOS Y OTRAS AYUDAS	2,073,693.54	3,004,869.73	2,663,057.56	2,527,343.89	2,527,343.89	477,525.84	477,525.84
521 CORPORACIÓN OAXAQUEÑA DE RADIO Y TELEVISIÓN	15,878,771.42	15,566,235.34	15,468,476.59	15,468,476.59	15,468,476.59	97,758.75	97,758.75
4 TRANSFERENCIAS, ASIGNACIONES, SUBSIDIOS Y OTRAS AYUDAS	15,703,412.81	15,531,454.34	15,433,695.59	15,433,695.59	15,433,695.59	97,758.75	97,758.75
5 BIENES MUEBLES, INMUEBLES E INTANGIBLES	175,358.61	34,781.00	34,781.00	34,781.00	34,781.00	0.00	0.00
522 DIRECCIÓN GENERAL DE POBLACIÓN DE OAXACA	1,027,805.97	930,862.24	864,183.98	864,183.98	864,183.98	66,678.26	66,678.26
4 TRANSFERENCIAS, ASIGNACIONES, SUBSIDIOS Y OTRAS AYUDAS	1,027,805.97	930,862.24	864,183.98	864,183.98	864,183.98	66,678.26	66,678.26
523 HOSPITAL DE LA NIÑEZ OAXAQUEÑA	12,320,039.19	15,657,808.86	15,432,067.10	15,432,067.10	15,432,067.10	225,741.76	225,741.76
4 TRANSFERENCIAS, ASIGNACIONES, SUBSIDIOS Y OTRAS AYUDAS	12,320,039.19	15,657,808.86	15,432,067.10	15,432,067.10	15,432,067.10	225,741.76	225,741.76
5 BIENES MUEBLES, INMUEBLES E INTANGIBLES	0.00	0.00	0.00	0.00	0.00	0.00	0.00
6 INVERSIÓN PÚBLICA	0.00	0.00	0.00	0.00	0.00	0.00	0.00
524 INSTITUTO DE CAPACITACIÓN Y PRODUCTIVIDAD PARA EL TRABAJO DEL ESTADO DE OAXACA	8,796,766.17	8,176,689.22	7,955,734.75	7,955,734.75	7,955,734.75	220,954.47	220,954.47
4 TRANSFERENCIAS, ASIGNACIONES, SUBSIDIOS Y OTRAS AYUDAS	6,799,313.52	6,340,124.55	6,122,209.75	6,122,209.75	6,122,209.75	217,914.80	217,914.80
5 BIENES MUEBLES, INMUEBLES E INTANGIBLES	160,887.98	0.00	0.00	0.00	0.00	0.00	0.00
6 INVERSIÓN PÚBLICA	1,836,564.67	1,836,564.67	1,833,525.00	1,833,525.00	1,833,525.00	3,039.67	3,039.67
525 INSTITUTO DE ESTUDIOS DE BACHILLERATO DEL ESTADO DE OAXACA	118,449,328.31	160,282,150.23	160,123,773.64	160,123,773.64	160,123,773.64	158,376.59	158,376.59
4 TRANSFERENCIAS, ASIGNACIONES, SUBSIDIOS Y OTRAS AYUDAS	118,449,328.31	160,282,150.23	160,123,773.64	160,123,773.64	160,123,773.64	158,376.59	158,376.59
526 INSTITUTO DE LA JUVENTUD DEL ESTADO DE OAXACA	6,004,262.15	6,379,501.17	6,362,679.64	6,362,679.64	6,362,679.64	16,821.53	16,821.53
4 TRANSFERENCIAS, ASIGNACIONES, SUBSIDIOS Y OTRAS AYUDAS	6,004,262.15	6,379,501.17	6,362,679.64	6,362,679.64	6,362,679.64	16,821.53	16,821.53
528 INSTITUTO DEL PATRIMONIO CULTURAL DEL ESTADO DE OAXACA	1,922,059.65	3,668,225.67	1,669,453.96	1,669,453.96	1,669,453.96	1,998,771.71	1,998,771.71
4 TRANSFERENCIAS, ASIGNACIONES, SUBSIDIOS Y OTRAS AYUDAS	1,922,059.65	1,798,225.67	1,669,453.96	1,669,453.96	1,669,453.96	128,771.71	128,771.71
6 INVERSIÓN PÚBLICA	0.00	1,870,000.00	0.00	0.00	0.00	1,870,000.00	1,870,000.00
530 INSTITUTO ESTATAL DE EDUCACIÓN PARA ADULTOS	0.00	2,000,000.00	2,000,000.00	2,000,000.00	2,000,000.00	0.00	0.00
4 TRANSFERENCIAS, ASIGNACIONES, SUBSIDIOS Y OTRAS AYUDAS	0.00	2,000,000.00	2,000,000.00	2,000,000.00	2,000,000.00	0.00	0.00
532 INSTITUTO OAXAQUEÑO CONSTRUCTOR DE INFRAESTRUCTURA FÍSICA EDUCATIVA	10,267,597.36	9,483,313.91	28,460,329.96	9,354,611.93	9,354,611.93	128,701.98	128,701.98
4 TRANSFERENCIAS, ASIGNACIONES, SUBSIDIOS Y OTRAS AYUDAS	10,267,597.36	9,483,313.91	28,460,329.96	9,354,611.93	9,354,611.93	128,701.98	128,701.98
6 INVERSIÓN PÚBLICA	0.00	0.00	0.00	0.00	0.00	0.00	0.00
533 INSTITUTO OAXAQUEÑO DE ATENCIÓN AL MIGRANTE	6,931,141.94	7,195,543.77	7,035,134.59	7,035,134.59	7,035,134.59	160,409.18	160,409.18
4 TRANSFERENCIAS, ASIGNACIONES, SUBSIDIOS Y OTRAS AYUDAS	6,931,141.94	7,195,543.77	7,035,134.59	7,035,134.59	7,035,134.59	160,409.18	160,409.18
534 INSTITUTO OAXAQUEÑO DE LAS ARTESANÍAS	3,223,353.14	3,027,505.42	3,018,304.90	3,018,304.90	3,018,304.90	9,200.52	9,200.52

PRIMER INFORME TRIMESTRAL 2022
ESTADO ANALITICO DEL EJERCICIO DEL PRESUPUESTO DE EGRESOS
RESUMEN POR GRAN FUENTE-U.R.-CAPITULO (AEA-ESTATAL)
DEL 1° DE ENERO AL 31 DE MARZO



Concepto	Aprobado periodo	Modificado periodo	Comprometido periodo	Devengado periodo	Ejercido periodo	Por Devengar	Por ejercer
A ESTATAL	5,822,419,644.38	6,611,236,840.27	5,733,241,270.01	5,454,212,963.75	5,453,697,151.94	1,157,023,876.52	1,157,539,688.33
534 INSTITUTO OAXAQUEÑO DE LAS ARTESANÍAS	3,223,353.14	3,027,505.42	3,018,304.90	3,018,304.90	3,018,304.90	9,200.52	9,200.52
4 TRANSFERENCIAS, ASIGNACIONES, SUBSIDIOS Y OTRAS AYUDAS	3,062,853.14	2,867,005.42	2,858,908.51	2,858,908.51	2,858,908.51	8,096.91	8,096.91
6 INVERSIÓN PÚBLICA	160,500.00	160,500.00	159,396.39	159,396.39	159,396.39	1,103.61	1,103.61
535 INSTITUTO TECNOLÓGICO SUPERIOR DE SAN MIGUEL EL GRANDE	9,089,270.84	4,588,389.52	4,543,784.09	4,532,740.09	4,532,740.09	55,649.43	55,649.43
4 TRANSFERENCIAS, ASIGNACIONES, SUBSIDIOS Y OTRAS AYUDAS	9,089,270.84	4,588,389.52	4,543,784.09	4,532,740.09	4,532,740.09	55,649.43	55,649.43
536 INSTITUTO TECNOLÓGICO SUPERIOR DE TEPOSCOLULA	4,202,651.46	5,751,211.63	4,628,477.42	4,628,477.42	4,628,477.42	1,122,734.21	1,122,734.21
4 TRANSFERENCIAS, ASIGNACIONES, SUBSIDIOS Y OTRAS AYUDAS	4,202,651.46	5,751,211.63	4,628,477.42	4,628,477.42	4,628,477.42	1,122,734.21	1,122,734.21
538 NOVAUNIVERSITAS	8,803,450.11	8,619,901.46	7,886,035.39	7,886,035.39	7,886,035.39	733,866.07	733,866.07
4 TRANSFERENCIAS, ASIGNACIONES, SUBSIDIOS Y OTRAS AYUDAS	8,803,450.11	8,619,901.46	7,886,035.39	7,886,035.39	7,886,035.39	733,866.07	733,866.07
539 SERVICIOS DE AGUA POTABLE Y ALCANTARILLADO DE OAXACA	59,873,523.06	60,470,636.23	60,470,636.23	59,425,910.82	59,425,910.82	1,044,725.41	1,044,725.41
4 TRANSFERENCIAS, ASIGNACIONES, SUBSIDIOS Y OTRAS AYUDAS	59,873,523.06	60,470,636.23	60,470,636.23	59,425,910.82	59,425,910.82	1,044,725.41	1,044,725.41
540 SERVICIOS DE SALUD DE OAXACA	1,039,737,773.71	1,129,660,297.03	733,364,401.32	733,364,401.32	733,364,401.32	396,295,895.71	396,295,895.71
4 TRANSFERENCIAS, ASIGNACIONES, SUBSIDIOS Y OTRAS AYUDAS	1,039,737,773.71	1,129,660,297.03	733,364,401.32	733,364,401.32	733,364,401.32	396,295,895.71	396,295,895.71
541 SISTEMA PARA EL DESARROLLO INTEGRAL DE LA FAMILIA DEL ESTADO DE OAXACA	89,058,297.97	96,741,732.81	96,729,589.65	92,095,775.50	92,095,775.50	4,645,957.31	4,645,957.31
4 TRANSFERENCIAS, ASIGNACIONES, SUBSIDIOS Y OTRAS AYUDAS	89,058,297.97	88,944,520.96	89,898,164.80	85,264,350.65	85,264,350.65	3,680,170.31	3,680,170.31
9 DEUDA PÚBLICA	0.00	7,797,211.85	6,831,424.85	6,831,424.85	6,831,424.85	965,787.00	965,787.00
542 UNIVERSIDAD DE CHALCATONGO	4,252,968.74	4,332,379.08	4,332,378.78	4,332,378.78	4,332,378.78	0.30	0.30
4 TRANSFERENCIAS, ASIGNACIONES, SUBSIDIOS Y OTRAS AYUDAS	4,252,968.74	4,332,379.08	4,332,378.78	4,332,378.78	4,332,378.78	0.30	0.30
543 UNIVERSIDAD DE LA CAÑADA	7,811,747.47	7,857,036.86	7,415,838.13	7,413,243.39	7,413,243.39	443,793.47	443,793.47
4 TRANSFERENCIAS, ASIGNACIONES, SUBSIDIOS Y OTRAS AYUDAS	7,811,747.47	7,857,036.86	7,415,838.13	7,413,243.39	7,413,243.39	443,793.47	443,793.47
544 UNIVERSIDAD DE LA COSTA	5,058,681.97	5,077,427.16	4,673,363.02	4,673,363.02	4,673,363.02	404,064.14	404,064.14
4 TRANSFERENCIAS, ASIGNACIONES, SUBSIDIOS Y OTRAS AYUDAS	5,058,681.97	5,077,427.16	4,673,363.02	4,673,363.02	4,673,363.02	404,064.14	404,064.14
545 UNIVERSIDAD DE LA SIERRA JUÁREZ	9,356,105.58	9,356,105.58	8,341,029.06	8,341,029.06	8,341,029.06	1,015,076.52	1,015,076.52
4 TRANSFERENCIAS, ASIGNACIONES, SUBSIDIOS Y OTRAS AYUDAS	9,356,105.58	9,356,105.58	8,341,029.06	8,341,029.06	8,341,029.06	1,015,076.52	1,015,076.52
546 UNIVERSIDAD DE LA SIERRA SUR	31,350,862.00	31,279,333.48	24,430,857.45	24,430,857.45	24,430,857.45	6,848,476.03	6,848,476.03
4 TRANSFERENCIAS, ASIGNACIONES, SUBSIDIOS Y OTRAS AYUDAS	31,350,862.00	31,279,333.48	24,430,857.45	24,430,857.45	24,430,857.45	6,848,476.03	6,848,476.03
547 UNIVERSIDAD DEL ISTMO	22,932,217.69	23,380,055.32	21,239,816.25	21,239,816.25	21,239,816.25	2,140,239.07	2,140,239.07
4 TRANSFERENCIAS, ASIGNACIONES, SUBSIDIOS Y OTRAS AYUDAS	22,932,217.69	23,380,055.32	21,239,816.25	21,239,816.25	21,239,816.25	2,140,239.07	2,140,239.07
548 UNIVERSIDAD DEL MAR	45,922,624.70	45,922,624.70	42,626,930.60	42,626,930.60	42,626,930.60	3,295,694.10	3,295,694.10
4 TRANSFERENCIAS, ASIGNACIONES, SUBSIDIOS Y OTRAS AYUDAS	45,922,624.70	45,922,624.70	42,626,930.60	42,626,930.60	42,626,930.60	3,295,694.10	3,295,694.10
549 UNIVERSIDAD DEL PAPALOAPAN	28,327,377.08	28,557,780.80	28,557,780.80	28,557,780.80	28,557,780.80	0.00	0.00
4 TRANSFERENCIAS, ASIGNACIONES, SUBSIDIOS Y OTRAS AYUDAS	28,327,377.08	28,557,780.80	28,557,780.80	28,557,780.80	28,557,780.80	0.00	0.00
550 UNIVERSIDAD TECNOLÓGICA DE LA MIXTECA	45,985,827.77	47,751,969.32	41,772,571.36	41,772,571.36	41,772,571.36	5,979,397.96	5,979,397.96
4 TRANSFERENCIAS, ASIGNACIONES, SUBSIDIOS Y OTRAS AYUDAS	45,985,827.77	47,751,969.32	41,772,571.36	41,772,571.36	41,772,571.36	5,979,397.96	5,979,397.96

PRIMER INFORME TRIMESTRAL 2022
ESTADO ANALITICO DEL EJERCICIO DEL PRESUPUESTO DE EGRESOS
RESUMEN POR GRAN FUENTE-U.R.-CAPITULO (AEA-ESTATAL)
DEL 1° DE ENERO AL 31 DE MARZO



Gobierno del Estado

Concepto	Aprobado periodo	Modificado periodo	Comprometido periodo	Devengado periodo	Ejercido periodo	Por Devengar	Por ejercer
A ESTATAL	5,822,419,644.38	6,611,236,840.27	5,733,241,270.01	5,454,212,963.75	5,453,697,151.94	1,157,023,876.52	1,157,539,688.33
551 UNIVERSIDAD TECNOLÓGICA DE LA SIERRA SUR DE OAXACA	3,017,108.09	3,030,235.15	2,911,987.79	2,911,747.78	2,911,747.78	118,487.37	118,487.37
4 TRANSFERENCIAS, ASIGNACIONES, SUBSIDIOS Y OTRAS AYUDAS	3,017,108.09	3,030,235.15	2,911,987.79	2,911,747.78	2,911,747.78	118,487.37	118,487.37
552 UNIVERSIDAD TECNOLÓGICA DE LOS VALLES CENTRALES DE OAXACA	8,444,647.91	8,911,350.49	8,862,031.78	8,862,031.78	8,862,031.78	49,318.71	49,318.71
4 TRANSFERENCIAS, ASIGNACIONES, SUBSIDIOS Y OTRAS AYUDAS	8,444,647.91	8,891,890.79	8,842,572.08	8,842,572.08	8,842,572.08	49,318.71	49,318.71
5 BIENES MUEBLES, INMUEBLES E INTANGIBLES	0.00	19,459.70	19,459.70	19,459.70	19,459.70	0.00	0.00
554 DEFENSORÍA PÚBLICA DEL ESTADO DE OAXACA	19,940,847.74	20,416,290.49	20,366,050.57	20,366,050.57	20,346,050.57	50,239.92	70,239.92
4 TRANSFERENCIAS, ASIGNACIONES, SUBSIDIOS Y OTRAS AYUDAS	19,940,847.74	20,416,290.49	20,366,050.57	20,366,050.57	20,346,050.57	50,239.92	70,239.92
555 INSTITUTO OAXAQUEÑO DEL EMPRENDEDOR Y DE LA COMPETITIVIDAD	3,570,559.63	2,514,188.50	2,435,447.40	2,435,447.40	2,435,447.40	78,741.10	78,741.10
4 TRANSFERENCIAS, ASIGNACIONES, SUBSIDIOS Y OTRAS AYUDAS	3,570,559.63	2,514,188.50	2,435,447.40	2,435,447.40	2,435,447.40	78,741.10	78,741.10
558 INSTITUTO DE LA FUNCIÓN REGISTRAL DEL ESTADO DE OAXACA	4,766,897.54	4,672,693.50	4,451,054.07	4,451,054.07	4,451,054.07	221,639.43	221,639.43
4 TRANSFERENCIAS, ASIGNACIONES, SUBSIDIOS Y OTRAS AYUDAS	4,766,897.54	4,672,693.50	4,451,054.07	4,451,054.07	4,451,054.07	221,639.43	221,639.43
9 DEUDA PÚBLICA	0.00	0.00	0.00	0.00	0.00	0.00	0.00
559 SECRETARÍA EJECUTIVA DEL SISTEMA ESTATAL DE COMBATE A LA CORRUPCIÓN	4,563,759.75	3,571,230.82	3,545,073.36	3,440,673.36	3,440,673.36	130,557.46	130,557.46
4 TRANSFERENCIAS, ASIGNACIONES, SUBSIDIOS Y OTRAS AYUDAS	4,133,759.75	3,571,230.82	3,545,073.36	3,440,673.36	3,440,673.36	130,557.46	130,557.46
5 BIENES MUEBLES, INMUEBLES E INTANGIBLES	430,000.00	0.00	0.00	0.00	0.00	0.00	0.00
561 ORGANISMO OPERADOR ENCARGADO DE LA GESTIÓN Y MANEJO INTEGRAL DE LOS RESIDUOS SÓLIDOS URBANOS Y DE MANEJO ESPECIAL DEL ESTADO DE OAXACA	461,528.45	364,325.25	346,750.24	346,653.24	346,653.24	17,672.01	17,672.01
4 TRANSFERENCIAS, ASIGNACIONES, SUBSIDIOS Y OTRAS AYUDAS	461,528.45	364,325.25	346,750.24	346,653.24	346,653.24	17,672.01	17,672.01
5 BIENES MUEBLES, INMUEBLES E INTANGIBLES	0.00	0.00	0.00	0.00	0.00	0.00	0.00
562 COORDINACIÓN GENERAL DE ATENCIÓN REGIONAL	8,393,114.03	8,156,609.23	4,809,832.78	4,809,832.78	4,809,832.78	3,346,776.45	3,346,776.45
4 TRANSFERENCIAS, ASIGNACIONES, SUBSIDIOS Y OTRAS AYUDAS	8,393,114.03	8,156,609.23	4,809,832.78	4,809,832.78	4,809,832.78	3,346,776.45	3,346,776.45
563 TELEBACHILLERATO COMUNITARIO DEL ESTADO DE OAXACA	13,309,259.63	14,407,194.01	13,963,239.73	13,946,591.15	13,586,204.45	460,602.86	820,989.56
4 TRANSFERENCIAS, ASIGNACIONES, SUBSIDIOS Y OTRAS AYUDAS	13,309,259.63	14,407,194.01	13,963,239.73	13,946,591.15	13,586,204.45	460,602.86	820,989.56
564 COORDINACIÓN GENERAL DE UNIDADES Y CARAVANAS MÓVILES DE SERVICIOS GRATUITOS	3,272,182.43	2,830,779.79	2,809,977.78	2,809,977.78	2,809,977.78	20,802.01	20,802.01
4 TRANSFERENCIAS, ASIGNACIONES, SUBSIDIOS Y OTRAS AYUDAS	3,272,182.43	2,830,779.79	2,809,977.78	2,809,977.78	2,809,977.78	20,802.01	20,802.01
5 BIENES MUEBLES, INMUEBLES E INTANGIBLES	0.00	0.00	0.00	0.00	0.00	0.00	0.00
565 INSTITUTO DE CULTURA FÍSICA Y DEPORTE DE OAXACA	13,194,605.82	12,664,982.63	12,634,657.33	12,634,652.37	12,629,657.36	30,330.26	35,325.27
4 TRANSFERENCIAS, ASIGNACIONES, SUBSIDIOS Y OTRAS AYUDAS	9,443,062.78	9,561,297.01	9,531,017.43	9,531,012.47	9,526,217.46	30,284.54	35,079.55
6 INVERSIÓN PÚBLICA	3,751,543.04	3,103,685.62	3,103,639.90	3,103,639.90	3,103,439.90	45.72	245.72
566 COORDINACIÓN GENERAL DE ENLACE FEDERAL	1,141,812.49	953,807.40	955,296.40	953,807.40	942,758.40	0.00	11,049.00
4 TRANSFERENCIAS, ASIGNACIONES, SUBSIDIOS Y OTRAS AYUDAS	1,141,812.49	953,807.40	955,296.40	953,807.40	942,758.40	0.00	11,049.00
567 COORDINACIÓN GENERAL DE RELACIONES INTERNACIONALES	1,183,284.61	1,139,484.32	1,026,700.33	1,026,700.33	1,026,700.33	112,783.99	112,783.99

PRIMER INFORME TRIMESTRAL 2022
ESTADO ANALITICO DEL EJERCICIO DEL PRESUPUESTO DE EGRESOS
RESUMEN POR GRAN FUENTE-U.R.-CAPITULO (AEA-ESTATAL)
DEL 1° DE ENERO AL 31 DE MARZO



Gobierno del Estado

Concepto	Aprobado periodo	Modificado periodo	Comprometido periodo	Devengado periodo	Ejercido periodo	Por Devengar	Por ejercer
A ESTATAL	5,822,419,644.38	6,611,236,840.27	5,733,241,270.01	5,454,212,963.75	5,453,697,151.94	1,157,023,876.52	1,157,539,688.33
567 COORDINACIÓN GENERAL DE RELACIONES INTERNACIONALES	1,183,284.61	1,139,484.32	1,026,700.33	1,026,700.33	1,026,700.33	112,783.99	112,783.99
4 TRANSFERENCIAS, ASIGNACIONES, SUBSIDIOS Y OTRAS AYUDAS	1,183,284.61	1,139,484.32	1,026,700.33	1,026,700.33	1,026,700.33	112,783.99	112,783.99
568 SISTEMA DE TRANSPORTE COLECTIVO METROPOLITANO CITYBUS OAXACA	2,431,243.68	2,388,597.28	1,123,827.16	1,123,827.16	1,123,827.16	1,264,770.12	1,264,770.12
4 TRANSFERENCIAS, ASIGNACIONES, SUBSIDIOS Y OTRAS AYUDAS	2,431,243.68	2,388,597.28	1,123,827.16	1,123,827.16	1,123,827.16	1,264,770.12	1,264,770.12
569 UNIVERSIDAD POLITÉCNICA DE NOCHIXTLÁN ABRAHAM CASTELLANOS	1,065,480.70	1,946,383.82	906,411.65	906,411.65	906,411.65	1,039,972.17	1,039,972.17
4 TRANSFERENCIAS, ASIGNACIONES, SUBSIDIOS Y OTRAS AYUDAS	1,065,480.70	1,103,964.70	80,892.53	80,892.53	80,892.53	1,023,072.17	1,023,072.17
5 BIENES MUEBLES, INMUEBLES E INTANGIBLES	0.00	842,419.12	825,519.12	825,519.12	825,519.12	16,900.00	16,900.00
571 COMISIÓN ESTATAL DE BÚSQUEDA DE PERSONAS DESAPARECIDAS PARA EL ESTADO DE OAXACA	1,241,500.00	1,241,500.00	0.00	0.00	0.00	1,241,500.00	1,241,500.00
4 TRANSFERENCIAS, ASIGNACIONES, SUBSIDIOS Y OTRAS AYUDAS	1,241,500.00	1,241,500.00	0.00	0.00	0.00	1,241,500.00	1,241,500.00
572 DIRECCIÓN GENERAL DEL HANGAR OFICIAL DEL GOBIERNO DEL ESTADO	32,081,727.92	19,579,361.98	18,544,812.73	7,989,630.41	7,989,630.41	11,589,731.57	11,589,731.57
4 TRANSFERENCIAS, ASIGNACIONES, SUBSIDIOS Y OTRAS AYUDAS	32,081,727.92	19,414,741.06	18,380,191.81	7,989,630.41	7,989,630.41	11,425,110.65	11,425,110.65
5 BIENES MUEBLES, INMUEBLES E INTANGIBLES	0.00	164,620.92	164,620.92	0.00	0.00	164,620.92	164,620.92
573 CENTRO DE CONCILIACIÓN LABORAL DEL ESTADO DE OAXACA	3,558,236.90	3,786,862.33	2,786,850.79	2,786,850.79	2,744,903.79	1,000,011.54	1,041,958.54
4 TRANSFERENCIAS, ASIGNACIONES, SUBSIDIOS Y OTRAS AYUDAS	3,558,236.90	3,786,862.33	2,786,850.79	2,786,850.79	2,744,903.79	1,000,011.54	1,041,958.54
601 FIDEICOMISO PARA EL DESARROLLO LOGÍSTICO DEL ESTADO DE OAXACA	2,171,014.39	1,985,355.17	1,976,604.17	1,976,604.17	1,976,604.17	8,751.00	8,751.00
4 TRANSFERENCIAS, ASIGNACIONES, SUBSIDIOS Y OTRAS AYUDAS	2,171,014.39	1,985,355.17	1,976,604.17	1,976,604.17	1,976,604.17	8,751.00	8,751.00
602 FIDEICOMISO DE FOMENTO PARA EL ESTADO DE OAXACA	1,372,835.53	1,336,687.58	1,265,869.21	1,259,574.92	1,259,574.92	77,112.66	77,112.66
4 TRANSFERENCIAS, ASIGNACIONES, SUBSIDIOS Y OTRAS AYUDAS	1,372,835.53	1,336,687.58	1,265,869.21	1,259,574.92	1,259,574.92	77,112.66	77,112.66
603 OFICINA DE CONVENCIONES Y VISITANTES DE OAXACA "OCV OAXACA"	1,251,997.07	1,190,512.01	1,207,138.14	1,183,012.00	1,183,012.00	7,500.01	7,500.01
3 SERVICIOS GENERALES	0.00	0.00	0.00	0.00	0.00	0.00	0.00
4 TRANSFERENCIAS, ASIGNACIONES, SUBSIDIOS Y OTRAS AYUDAS	1,251,997.07	1,190,512.01	1,207,138.14	1,183,012.00	1,183,012.00	7,500.01	7,500.01
5 BIENES MUEBLES, INMUEBLES E INTANGIBLES	0.00	0.00	0.00	0.00	0.00	0.00	0.00
801 OFICINA DE PENSIONES DEL ESTADO DE OAXACA	47,700,227.75	46,078,209.18	46,009,218.08	46,009,218.08	46,009,218.08	68,991.10	68,991.10
4 TRANSFERENCIAS, ASIGNACIONES, SUBSIDIOS Y OTRAS AYUDAS	47,700,227.75	46,078,209.18	46,009,218.08	46,009,218.08	46,009,218.08	68,991.10	68,991.10
TOTAL GENERAL	5,822,419,644.38	6,611,236,840.27	5,733,241,270.01	5,454,212,963.75	5,453,697,151.94	1,157,023,876.52	1,157,539,688.33

PRIMER INFORME TRIMESTRAL 2022
ESTADO ANALITICO DEL EJERCICIO DEL PRESUPUESTO DE EGRESOS
RESUMEN POR TIPO DE GASTO-CAPITULO (AEA-ESTATAL)
DEL 1° DE ENERO AL 31 DE MARZO



Concepto	Aprobado periodo	Modificado periodo	Comprometido periodo	Devengado periodo	Ejercido periodo	Por Comprometer	Por Devengar	Por Ejercer
1 GASTO CORRIENTE	5,484,568,025.12	5,942,669,386.81	5,319,645,779.70	5,056,997,612.18	5,056,482,000.37	623,023,607.11	885,671,774.63	886,187,386.44
1 SERVICIOS PERSONALES	1,286,170,064.16	1,229,230,087.87	1,220,525,392.63	1,220,525,392.63	1,220,525,392.63	8,704,695.24	8,704,695.24	8,704,695.24
2 MATERIALES Y SUMINISTROS	81,418,532.08	80,785,572.24	61,644,669.41	61,555,801.24	61,550,882.84	19,140,902.83	19,229,771.00	19,234,689.40
3 SERVICIOS GENERALES	377,523,554.62	569,552,324.60	541,965,533.88	496,881,247.83	496,866,148.39	27,586,790.72	72,671,076.77	72,686,176.21
4 TRANSFERENCIAS, ASIGNACIONES, SUBSIDIOS Y OTRAS AYUDAS	3,739,455,874.26	4,063,101,402.10	3,495,510,183.78	3,278,035,170.48	3,277,539,576.51	567,591,218.32	785,066,231.62	785,561,825.59
2 GASTO DE CAPITAL	43,312,825.47	328,353,557.05	82,910,663.00	66,530,524.26	66,530,324.26	245,442,894.05	261,823,032.79	261,823,232.79
5 BIENES MUEBLES, INMUEBLES E INTANGIBLES	823,968.53	6,714,879.49	1,562,812.49	1,398,191.57	1,398,191.57	5,152,067.00	5,316,687.92	5,316,687.92
6 INVERSIÓN PÚBLICA	42,488,856.94	321,638,677.56	81,347,850.51	65,132,332.69	65,132,132.69	240,290,827.05	256,506,344.87	256,506,544.87
3 AMORTIZACIÓN DE LA DEUDA Y DISMINUCIÓN DE PASIVOS	126,048,871.51	133,846,083.36	124,384,288.11	124,384,288.11	124,384,288.11	9,461,795.25	9,461,795.25	9,461,795.25
9 DEUDA PÚBLICA	126,048,871.51	133,846,083.36	124,384,288.11	124,384,288.11	124,384,288.11	9,461,795.25	9,461,795.25	9,461,795.25
4 PENSIONES Y JUBILACIONES	168,489,922.28	206,367,813.05	206,300,539.20	206,300,539.20	206,300,539.20	67,273.85	67,273.85	67,273.85
4 TRANSFERENCIAS, ASIGNACIONES, SUBSIDIOS Y OTRAS AYUDAS	168,489,922.28	206,367,813.05	206,300,539.20	206,300,539.20	206,300,539.20	67,273.85	67,273.85	67,273.85
TOTAL GENERAL	5,822,419,644.38	6,611,236,840.27	5,733,241,270.01	5,454,212,963.75	5,453,697,151.94	877,995,570.26	1,157,023,876.52	1,157,539,688.33



GOBIERNO DEL ESTADO
DE OAXACA

10.- LEY DE DISCIPLINA FINANCIERA DE LAS ENTIDADES FEDERATIVAS Y LOS MUNICIPIOS

La Ley de Disciplina Financiera tiene la observancia de los principios y las disposiciones en materia de responsabilidad hacendaria y financiera, la aplicación de reglas y criterios en el manejo de los recursos y contratación de obligaciones por los Entes Públicos; asegurando así a una gestión responsable y sostenible de sus finanzas públicas, generando condiciones favorables para el crecimiento económico y el empleo y la estabilidad del sistema financiero.

Las Entidades Federativas y los Ayuntamientos deberán generar Balances Presupuestarios Sostenibles.

El objetivo de la Ley de Disciplina Financiera es promover finanzas públicas locales sostenibles, a través de reglas de disciplina financiera, el uso responsable de la deuda pública, así como el registro para inscribir y transparentar la totalidad de las obligaciones, entre otras medidas; en informe estamos dando cumplimiento a la Ley de Disciplina financiera presentando los siguientes reportes que la propia Ley establece:

- Estado de Situación Financiera Detallado
- Balance Presupuestario
- Informe Analítico de la Deuda y Otros Pasivos (A)
- Informe Analítico de la Deuda y Otros Pasivos (B)
- Informe Analítico de Obligaciones Diferentes de Financiamiento
- Estado Analítico de Ingresos Detallado
- Estado Analítico del Presupuesto de Egresos Detallado (Clasificación por Objeto del Gasto)
- Estado Analítico del Presupuesto de Egresos Detallado (Clasificación Administrativa)
- Estado Analítico del Presupuesto de Egresos Detallado (Clasificación Funcional)
- Estado Analítico del Presupuesto de Egresos Detallado (Clasificación de Servicios Personales por Categoría)

1° Informe Trimestral de Avance de Gestión 2022
 Gobierno del Estado de Oaxaca
 Estado de Situación Financiera Detallado Consolidado - LDF
 Al 31 de marzo de 2022 y al 31 de diciembre 2021
 (Pesos)



Concepto	31 de marzo 2022	31 de diciembre 2021	Concepto	31 de marzo 2022	31 de diciembre 2021
ACTIVO			PASIVO		
Activo Circulante			Pasivo Circulante		
Efectivo y Equivalentes	5,525,420,653	2,022,870,013	Cuentas por Pagar a Corto Plazo	6,372,007,294	5,820,685,290
Efectivo	1,870,308	494,106	Servicios Personales por Pagar a Corto Plazo	238,690,134	242,739,975
Bancos/Tesorería	2,358,174,891	1,269,027,985	Proveedores por Pagar a Corto Plazo	706,202,378	852,149,718
Bancos/Dependencias y Otros	337,565,306	663,821,515	Contratistas por Obras Públicas por Pagar a Corto Plazo	546,626,704	564,940,210
Inversiones Temporales (Hasta 3 meses)	2,827,238,136	88,954,394	Participaciones y Aportaciones por Pagar a Corto Plazo	0	0
Fondos con Afectación Específica	0	0	Transferencias Otorgadas por Pagar a Corto Plazo	671,317,863	555,719,793
Depósitos de Fondos de Terceros en Garantía y/o Administración	572,013	572,013	Intereses, Comisiones y Otros Gastos de la Deuda Pública por Pagar a Corto Plazo	11,747	8,510,199
Otros Efectivos y Equivalentes	0	0	Retenciones y Contribuciones por Pagar a Corto Plazo	1,171,260,719	1,289,280,476
Derechos a Recibir Efectivo o Equivalentes	7,108,944,996	7,746,786,444	Devoluciones de la Ley de Ingresos por Pagar a Corto Plazo	0	0
Inversiones Financieras de Corto Plazo	0	0	Otras Cuentas por Pagar a Corto Plazo	3,037,897,748	2,307,344,919
Cuentas por Cobrar a Corto Plazo	44,758,545	51,719,438	Documentos por Pagar a Corto Plazo	0	300,000,000
Deudores Diversos por Cobrar a Corto Plazo	2,297,468,390	2,446,053,132	Documentos Comerciales por Pagar a Corto Plazo	0	300,000,000
Ingresos por Recuperar a Corto Plazo	644,436,004	850,259,798	Documentos con Contratistas por Obras Públicas por Pagar a Corto Plazo	0	0
Deudores por Anticipos de la Tesorería a Corto Plazo	355,123,722	664,387,993	Otros Documentos por Pagar a Corto Plazo	0	0
Préstamos Otorgados a Corto Plazo	259,186,548	262,221,176	Porción a Corto Plazo de la Deuda Pública a Largo Plazo	157,980,386	0
Otros Derechos a Recibir Efectivo o Equivalentes a Corto Plazo	3,507,971,786	3,472,144,907	Porción a Corto Plazo de la Deuda Pública	157,980,386	0
Derechos a Recibir Bienes o Servicios	337,441,974	316,063,122	Porción a Corto Plazo de Arrendamiento Financiero	0	0
Anticipo a Proveedores por Adquisición de Bienes y Prestación de Servicios a Corto Plazo	24,861,977	24,711,175	Títulos y Valores a Corto Plazo	0	0
Anticipo a Proveedores por Adquisición de Bienes Inmuebles y Muebles a Corto Plazo	0	0	Pasivos Diferidos a Corto Plazo	0	0
Anticipo a Proveedores por Adquisición de Bienes Intangibles a Corto Plazo	0	0	Ingresos Cobrados por Adelantado a Corto Plazo	0	0
Anticipo a Contratistas por Obras Públicas a Corto Plazo	312,579,997	290,351,947	Intereses Cobrados por Adelantado a Corto Plazo	0	0
Otros Derechos a Recibir Bienes o Servicios a Corto Plazo	0	0	Otros Pasivos Diferidos a Corto Plazo	0	0
Inventarios	0	0	Fondos y Bienes de Terceros en Garantía y / o Administración a Corto Plazo	0	0
Inventario de Mercancías para Venta	0	0	Fondos en Garantía a Corto Plazo	0	0
Inventario de Mercancías Terminadas	0	0	Fondos en Administración a Corto Plazo	0	0
Inventario de Mercancías en Proceso de Elaboración	0	0	Fondos Contingentes a Corto Plazo	0	0
Inventario de Materias Primas, Materiales y Suministros para Producción	0	0	Fondos de Fideicomisos, Mandatos y Contratos Análogos a Corto Plazo	0	0
Bienes en Tránsito	0	0	Otros Fondos de Terceros en Garantía y/o Administración a Corto Plazo	0	0
Almacenes	0	0	Valores y Bienes en Garantía a Corto Plazo	0	0
Otros	0	0	Provisiones a Corto Plazo	0	0
Estimación por Pérdida o Deterioro de Activos Circulantes	0	0	Provisión para Demandas y Juicios a Corto Plazo	0	0
Estimaciones para Cuentas Incobrables por Derechos a Recibir Efectivo o Equivalentes	0	0	Provisión para Contingencias a Corto Plazo	0	0
Estimación por Deterioro de Inventarios	0	0	Otras Provisiones a Corto Plazo	0	0
Otros Activos Circulantes	0	0	Otros Pasivos a Corto Plazo	913,951,869	37,541,896
Valores en Garantía	0	0	Ingresos por Clasificar	19,675,444	19,176,280
Bienes en Garantía (excluye depósitos de fondos)	0	0	Recaudación por Participar	892,525,101	17,262,859
Bienes Derivados de Embargos, Decomisos, Aseguramientos, y Dación en Pago	0	0	Otros Pasivos Circulantes	1,751,324	1,102,757
Adquisición con Fondos de Terceros	0	0	IIA. Total de Pasivos Circulantes	7,443,939,549	6,168,227,185
IIA. Total de Activos Circulantes	12,971,807,622	10,084,719,680	Pasivo No Circulante		
Activo No Circulante			Cuentas por Pagar a Largo Plazo	0	0
Inversiones Financieras a Largo Plazo	574,882,182	724,090,696	Documentos por Pagar a Largo Plazo	0	0
Derechos a Recibir Efectivo o Equivalentes a Largo Plazo	24,169	24,169	Deuda Pública a Largo Plazo	14,448,253,585	14,487,814,650
Bienes Inmuebles, Infraestructura y Construcciones en Proceso	14,768,829,016	14,444,674,676	Pasivos Diferidos a Largo Plazo	0	0
Bienes Muebles	3,052,776,053	3,242,992,844	Fondos y Bienes de Terceros en Garantía y/o en Administración a Largo Plazo	21,306,686	21,008,476
Activos Intangibles	252,630,898	249,896,126	Provisiones a Largo Plazo	44,291	44,291
Depreciación, Deterioro y Amortización Acumulada de Bienes	-1,257,509,144	-1,368,319,698	IIIB. Total de Pasivos No Circulantes	14,469,604,562	14,508,867,417
Activos Diferidos	0	0	II. Total del Pasivo (IIA + IIIB)	21,913,544,111	20,667,094,602
Estimación por Pérdida o Deterioro de Activos no Circulantes	0	0	HACIENDA PÚBLICA/ PATRIMONIO		
Otros Activos no Circulantes	0	0	IIIA. Hacienda Pública/ Patrimonio Contribuido	1,826,895,343	1,884,098,301
IIIB. Total de Activos No Circulantes	17,391,633,173	17,293,358,812	Aportaciones	0	0
Total del Activo (IIA + IIIB)	30,363,440,796	27,378,078,392	Donaciones de Capital	0	0
			Actualización de la Hacienda Pública/Patrimonio	1,826,895,343	1,884,098,301
			IIIB. Hacienda Pública/ Patrimonio Generado	6,623,001,342	4,826,885,489
			Resultados del Ejercicio (Ahorro/ Desahorro)	3,479,372,040	1,407,172,623
			Resultados de Ejercicios Anteriores	3,141,937,896	5,900,078,301
			Revaluos	1,692,364	1,692,364
			Reservas	0	0
			Rectificaciones de Resultados de Ejercicios Anteriores	-958	-958
			IIIC. Exceso o Insuficiencia en la Actualización de la Hacienda Pública/ Patrimonio	0	0
			Resultado por Posición Monetaria	0	0
			Resultado por Tenencia de Activos no Monetarios	0	0
			III. Total Hacienda Pública/ Patrimonio (IIIA + IIIB + IIIC)	8,449,896,685	6,710,983,790
			IV. Total del Pasivo y Hacienda Pública/ Patrimonio (II + III)	30,363,440,796	27,378,078,392

GOBIERNO DEL ESTADO DE OAXACA
Balance Presupuestario -LDF
Del 1 de Enero al 31 de marzo de 2022
(PESOS)

Concepto (c)	Estimado/Aprobado (d)	Devengado	Recaudado / Pagado
A. Ingresos Totales (A = A1+A2+A3)	83,808,199,057	24,033,627,798	24,033,627,798
A1. Ingresos de Libre Disposición	30,622,816,419	10,185,768,720	10,185,768,720
A2. Transferencias Federales Etiquetadas	53,185,382,638	13,675,351,621	13,675,351,621
A3. Financiamiento Neto	0	172,507,457	172,507,457
B. Egresos Presupuestarios1 (B = B1+B2)	82,542,267,419	21,130,207,323	13,779,391,046
B1. Gasto No Etiquetado (sin incluir Amortización de la Deuda Pública)	23,560,526,033	7,204,433,372	4,314,332,480
B2. Gasto Etiquetado (sin incluir Amortización de la Deuda Pública)	58,981,741,386	13,925,773,950	9,465,058,566
C. Remanentes del Ejercicio Anterior (C = C1 + C2)		0	0
C1. Remanentes de Ingresos de Libre Disposición aplicados en el periodo		0	0
C2. Remanentes de Transferencias Federales Etiquetadas aplicados en el periodo		0	0
I. Balance Presupuestario (I = A - B + C)	1,265,931,638	2,903,420,475	10,254,236,752
II. Balance Presupuestario sin Financiamiento Neto (II = I - A3)	1,265,931,638	2,730,913,018	10,081,729,295
III. Balance Presupuestario sin Financiamiento Neto y sin Remanentes del Ejercicio Anterior (III= II - C)	1,265,931,638	2,730,913,018	10,081,729,295

Concepto	Aprobado	Devengado	Pagado
E. Intereses, Comisiones y Gastos de la Deuda (E = E1+E2)	1,460,440,403	340,417,696	338,653,415
E1. Intereses, Comisiones y Gastos de la Deuda con Gasto No Etiquetado	343,968,919	122,015,703	122,003,956
E2. Intereses, Comisiones y Gastos de la Deuda con Gasto Etiquetado	1,116,471,484	218,401,993	216,649,460
IV. Balance Primario (IV = III + E)	2,726,372,041	3,071,330,714	10,420,382,710

Concepto	Estimado/ Aprobado	Devengado	Recaudado / Pagado
F. Financiamiento (F = F1 + F2)	1,786,372,041	694,820,541	392,855,687
F1. Financiamiento con Fuente de Pago de Ingresos de Libre Disposición	403,968,919	129,459,415	129,247,094
F2. Financiamiento con Fuente de Pago de Transferencias Federales Etiquetadas	1,382,403,122	565,361,126	263,608,592
G. Amortización de la Deuda (G = G1 + G2)	265,931,638	346,959,133	46,959,133
G1. Amortización de la Deuda Pública con Gasto No Etiquetado	0	0	0
G2. Amortización de la Deuda Pública con Gasto Etiquetado	265,931,638	346,959,133	46,959,133
A3. Financiamiento Neto (A3 = F - G)	1,520,440,403	347,861,408	345,896,554

Concepto	Estimado/ Aprobado	Devengado	Recaudado/ Pagado
A1. Ingresos de Libre Disposición	30,622,816,419	10,185,768,720	10,185,768,720
A3.1 Financiamiento Neto con Fuente de Pago de Ingresos de Libre Disposición (A3.1 = F1 - G1)	403,968,919	129,459,415	129,247,094
F1. Financiamiento con Fuente de Pago de Ingresos de Libre Disposición	403,968,919	129,459,415	129,247,094
G1. Amortización de la Deuda Pública con Gasto No Etiquetado	0	0	0
B1. Gasto No Etiquetado (sin incluir Amortización de la Deuda Pública)	23,560,526,033	7,204,433,372	4,314,332,480
C1. Remanentes de Ingresos de Libre Disposición aplicados en el periodo		0	0
V. Balance Presupuestario de Recursos Disponibles (V = A1 + A3.1 - B1 + C1)	7,466,259,305	3,110,794,762	6,000,683,334
VI. Balance Presupuestario de Recursos Disponibles sin Financiamiento Neto (VI = V - A3.1)	7,062,290,386	2,981,335,348	5,871,436,240

Concepto	Estimado/ Aprobado	Devengado	Recaudado/ Pagado
A2. Transferencias Federales Etiquetadas	53,185,382,638	13,675,351,621	13,675,351,621
A3.2 Financiamiento Neto con Fuente de Pago de Transferencias Federales Etiquetadas (A3.2 = F2 - G2)	1,116,471,484	218,401,993	216,649,460
F2. Financiamiento con Fuente de Pago de Transferencias Federales Etiquetadas	1,382,403,122	565,361,126	263,608,592
G2. Amortización de la Deuda Pública con Gasto Etiquetado	265,931,638	346,959,133	46,959,133
B2. Gasto Etiquetado (sin incluir Amortización de la Deuda Pública)	58,981,741,386	13,925,773,950	9,465,058,566
C2. Remanentes de Transferencias Federales Etiquetadas aplicados en el periodo		0	0
VII. Balance Presupuestario de Recursos Etiquetados (VII = A2 + A3.2 - B2 + C2)	-4,679,887,264	-32,020,336	4,426,942,515
VI. Balance Presupuestario de Recursos Etiquetados sin Financiamiento Neto (VIII = VII - A3.2)	-5,796,358,748	-250,422,329	4,210,293,055

GOBIERNO ESTATAL CONSOLIDADO
Informe Analítico de la Deuda Pública y Otros Pasivos
Del 01 de enero al 31 de marzo de 2022
(PESOS)

Denominación de la Deuda Pública y Otros Pasivos	Saldo al 31 de diciembre de 2021	Disposiciones del Periodo	Amortizaciones del Periodo	Revaluaciones, Reclasificaciones y Otros Ajustes	Saldo Final del Periodo	Pago de Intereses del Periodo	Pago de Comisiones y demás costos asociados durante el Periodo
1. Deuda Pública (1=A+B)	14,787,814,650	172,507,457	354,088,136	0	14,606,233,971	228,582,693	86,754,658
A. Corto Plazo	300,000,000	0	300,000,000	0	0	5,253,950	0
a1) Instituciones de Crédito	300,000,000	0	300,000,000	0	0	5,253,950	0
Banorte	300,000,000		300,000,000	0	0	5,253,950	0
a2) Títulos y Valores	0			0	0	0	0
a3) Arrendamientos Financieros	0			0	0	0	0
B. Largo Plazo	14,487,814,650	172,507,457	54,088,136	0	14,606,233,971	223,328,743	86,754,658
b1) Instituciones de Crédito	14,487,814,650	172,507,457	54,088,136	0	14,606,233,971	223,328,743	86,754,658
Banobras Más Oaxaca	243,558,648		6,409,438	0	237,149,210	5,171,287	35,241
Santander 5,000	4,588,716,207		11,543,514	0	4,577,172,692	70,822,592	26,808,554
Banobras 3,018	2,955,185,235		7,434,153	0	2,947,751,083	44,770,939	26,808,554
Banobras 4,792	4,744,962,719		6,155,155	0	4,738,807,564	72,842,920	26,808,554
Banobras 137	134,579,147		329,383	0	134,249,764	2,045,490	
Santander 1,000	949,832,889		11,611,388	0	938,221,501	13,830,920	355,574
Banobras 363	282,608,267	4,511,636	3,281,546	0	283,838,356	4,238,160	560,167
Banobras 2,000	588,371,539	167,995,821	7,323,559	0	749,043,801	9,606,436	5,378,013
b2) Títulos y Valores							
b3) Arrendamientos Financieros							
2. Otros Pasivos	5,879,279,952				7,307,310,140		
3. Total de la Deuda Pública y Otros Pasivos (3=1+2)	20,667,094,602	172,507,457	354,088,136	0	21,913,544,111	228,582,693	86,754,658
4. Deuda Contingente (informativo)							
5. Valor de Instrumentos Bono Cupón Cero (Informativo)	-	-	-	-	-	-	-



FORMATO DISCIPLINA FINANCIERA 2 (ENERO-MARZO 2022)

Obligaciones a corto plazo	Monto Contratado	Plazo pactado	Tas de Interés	Comisiones y Costos Relacionados	Tasa Efectiva (%)
6.Obligaciones a Corto Plazo A. Crédito Banorte	300,000,000	12	TIIE 28 + 0.55	NA	5.88

Informe Analítico de Obligaciones Diferentes de Financiamientos - LDF

Gobierno del Estado de Oaxaca Informe Analítico de Obligaciones Diferentes de Financiamientos – LDF Del 01 de enero al 31 de marzo 2022 (b)										
(PESOS)										
Denominación de las Obligaciones Diferentes de Financiamiento (c)	Fecha del Contrato (d)	Fecha de inicio de operación del proyecto (e)	Fecha de vencimiento (f)	Monto de la inversión pactado (g)	Plazo pactado (h)	Monto promedio mensual del pago de la contraprestación (i)	Monto promedio mensual del pago de la contraprestación correspondiente al pago de inversión (j)	Monto pagado de la inversión al 31 de marzo de 2022 (k)	Monto pagado de la inversión actualizado al 31 de marzo de 2022 (l)	Saldo pendiente por pagar de la inversión al 31 de marzo de 2022 (m = g – l)
A. Asociaciones Público Privadas (APP's) (A=a+b+c+d) a) APP 1 b) APP 2 c) APP 3 d) APP XX										
B. Otros Instrumentos (B=a+b+c+d) a) Otro Instrumento 1 b) Otro Instrumento 2 c) Otro Instrumento 3 d) Otro Instrumento XX										
C. Total de Obligaciones Diferentes de Financiamiento (C=A+B)	0	0	0	0	0	0	0	0	0	0

NO APLICA

FUENTE: Elaborados con información del CONAC. Criterios para la elaboración y presentación homogénea de la información financiera y de los formatos a que hace referencia la Ley de Disciplina Financiera de las Entidades Federativas y los Municipios.

NOTA: Se adjunta archivo que contiene instructivo de llenado de los formatos "Cuadros CONAC Criterios"

GOBIERNO DEL ESTADO DE OAXACA						
Estado Analítico de Ingresos Detallado - LDF						
Del 1 de enero al 31 marzo de 2022						
(PESOS)						
Concepto	Ingreso					Diferencia
	Estimado	Ampliaciones/ (Reducciones)	Modificado	Devengado	Recaudado	
Ingresos de Libre Disposición						
A. Impuestos	1,418,344,688	-	1,418,344,688	554,835,991	554,835,991	- 863,508,697
B. Cuotas y Aportaciones de Seguridad Social	-	-	-	-	-	-
C. Contribuciones de Mejoras	-	-	-	-	-	-
D. Derechos	1,666,385,595	-	1,666,385,595	663,090,900	663,090,900	- 1,003,294,695
E. Productos	116,531,800	-	116,531,800	37,292,179	37,292,179	- 79,239,621
F. Aprovechamientos	17,457,284	-	17,457,284	62,694,030	62,694,030	45,236,746
G. Ingresos por Ventas de Bienes y Servicios	-	-	-	-	-	-
H. Participaciones	24,117,999,267	-	24,117,999,267	7,788,512,698	7,788,512,698	- 16,329,486,569
(H=h1+h2+h3+h4+h5+h6+h7+h8+h9+h10+h11)						
h1) Fondo General de Participaciones	19,452,511,045	-	19,452,511,045	6,375,239,166	6,375,239,166	- 13,077,271,879
h2) Fondo de Fomento Municipal	1,548,125,511	-	1,548,125,511	423,735,293	423,735,293	- 1,124,390,218
h3) Fondo de Fiscalización y Recaudación	985,426,858	-	985,426,858	252,042,265	252,042,265	- 733,384,593
h4) Fondo de Compensación	463,726,991	-	463,726,991	111,089,857	111,089,857	- 352,637,134
h5) Fondo de Extracción de Hidrocarburos	-	-	-	-	-	-
h6) Impuesto Especial Sobre Producción y Servicios	298,518,069	-	298,518,069	72,612,847	72,612,847	- 225,905,222
h7) 0.136% de la Recaudación Federal Participable	-	-	-	-	-	-
h8) 3.17% Sobre Extracción de Petróleo	-	-	-	-	-	-
h9) Gasolinas y Diésel	433,128,741	-	433,128,741	116,295,652	116,295,652	- 316,833,089
h10) Fondo del Impuesto Sobre la Renta	936,562,052	-	936,562,052	386,127,937	386,127,937	- 550,434,115
h11) Fondo de Estabilización de los Ingresos de las Entidades Federativas	-	-	-	51,369,681	51,369,681	51,369,681
I. Incentivos Derivados de la Colaboración Fiscal (I=i1+i2+i3+i4+i5)	3,286,097,785	-	3,286,097,785	1,079,342,923	1,079,342,923	- 2,206,754,862
i1) Tenencia o Uso de Vehículos	-	-	-	-	-	-
i2) Fondo de Compensación de ISAN	36,022,732	-	36,022,732	9,228,198	9,228,198	- 26,794,534
i3) Impuesto Sobre Automóviles Nuevos	116,893,087	-	116,893,087	36,744,112	36,744,112	- 80,148,975
i4) Fondo de Compensación de Repecos-Intermedios	7,228,794	-	7,228,794	2,557,264	2,557,264	- 4,671,530
i5) Otros Incentivos Económicos	3,125,953,172	-	3,125,953,172	1,030,813,349	1,030,813,349	- 2,095,139,823
J. Transferencias y Asignaciones	-	-	-	-	-	-
K. Convenios	-	-	-	-	-	-
k1) Otros Convenios y Subsidios	-	-	-	-	-	-
L. Otros Ingresos de Libre Disposición (L=l1+l2)	-	-	-	-	-	-
l1) Participaciones en Ingresos Locales	-	-	-	-	-	-
l2) Otros Ingresos de Libre Disposición	-	-	-	-	-	-
I. Total de Ingresos de Libre Disposición (I=A+B+C+D+E+F+G+H+I+J+K+L)	30,622,816,419	-	30,622,816,419	10,185,768,720	10,185,768,720	- 20,437,047,699
Ingresos Excedentes de Ingresos de Libre Disposición						- 20,437,047,699
Transferencias Federales Etiquetadas						
A. Aportaciones(A= a1+a2+a3+a4+a5+a6+a7+a8)	47,782,116,834	-	47,782,116,834	11,593,282,865	11,593,282,865	- 36,188,833,969
a1) Fondo de Aportaciones para la Nómina Educativa y Gasto Operativo	26,039,105,757	-	26,039,105,757	5,702,978,811	5,702,978,811	- 20,336,126,946
a2) Fondo de Aportaciones para los Servicios de Salud	5,389,677,224	-	5,389,677,224	1,455,317,743	1,455,317,743	- 3,934,359,481
a3) Fondo de Aportaciones para la Infraestructura Social	8,968,336,439	-	8,968,336,439	2,540,050,677	2,540,050,677	- 6,428,285,762
a4) Fondo de Aportaciones para el Fortalecimiento de los Municipios y de las Demarcaciones Territoriales del Distrito Federal	3,098,160,973	-	3,098,160,973	776,727,846	776,727,846	- 2,321,433,127
a5) Fondo de Aportaciones Múltiples	1,541,918,049	-	1,541,918,049	437,034,225	437,034,225	- 1,104,883,824
a6) Fondo de Aportaciones para la Educación Tecnológica y de Adultos	174,099,342	-	174,099,342	49,318,427	49,318,427	- 124,780,915
a7) Fondo de Aportaciones para la Seguridad Pública de los Estados y del Distrito Federal	222,678,586	-	222,678,586	66,002,283	66,002,283	- 156,676,303
a8) Fondo de Aportaciones para el Fortalecimiento de las Entidades Federativas	2,348,140,464	-	2,348,140,464	565,852,853	565,852,853	- 1,782,287,611

Concepto	Ingreso					Diferencia
	Estimado	Ampliaciones/ (Reducciones)	Modificado	Devengado	Recaudado	
B. Convenios (B= b1+b2+b3+b4)	2,774,888,321	-	2,774,888,321	1,495,425,541	1,495,425,541	- 1,279,462,780
b1) Convenios de Protección Social en Salud	-	-	-	-	-	-
b2) Convenios de Descentralización	-	-	-	-	-	-
b3) Convenios de Reasignación	-	-	-	-	-	-
b4) Otros Convenios y Subsidios	2,774,888,321	-	2,774,888,321	1,495,425,541	1,495,425,541	- 1,279,462,780
C. Fondos Distintos de Aportaciones (C=c1+c2)	5,521,302	-	5,521,302	16,771,687	16,771,687	11,250,385
c1) Fondo para Entidades Federativas y Municipios Productores de Hidrocarburos	5,521,302	-	5,521,302	16,771,687	16,771,687	11,250,385
c2) Fondo Minero	-	-	-	-	-	-
D. Transferencias, Subsidios y Subvenciones, y Pensiones y Jubilaciones	2,622,856,180	-	2,622,856,180	565,685,310	565,685,310	- 2,057,170,870
E. Otras Transferencias Federales Etiquetadas	1	-	1	4,186,219	4,186,219	4,186,218
1) Intereses Ganados de Valores, Creditos, Bonos y Otros	1	-	1	4,186,219	4,186,219	4,186,218
II. Total de Transferencias Federales Etiquetadas (II= A+B+C+D+E)	53,185,382,638	-	53,185,382,638	13,675,351,621	13,675,351,621	- 39,510,031,017
III. Ingresos Derivados de Financiamientos	-	-	-	172,507,457	172,507,457	172,507,457
A. Ingresos Derivados de Financiamientos	-	-	-	172,507,457	172,507,457	172,507,457
IV. Total de Ingresos (IV=I+II+III)	83,808,199,057	-	83,808,199,057	24,033,627,799	24,033,627,799	- 59,774,571,258
Datos Informativos						
1. Ingresos Derivados de Financiamientos con Fuente de Pago de Ingresos de Libre Disposición						
2. Ingresos derivados de Financiamientos con Fuente de Pago de Transferencias Federales Etiquetadas						
3. Ingresos Derivados de Financiamiento (3 = 1 + 2)						

CUENTA PUBLICA 2022

ESTADO ANALITICO DEL EJERCICIO DEL PRESUPUESTO DE EGRESOS

CLASIFICACIÓN POR OBJETO DEL GASTO (CAPITULO-CONCEPTO)

PERIODO DEL : 01 DE ENERO AL 31 DE MARZO



FORMATO 6-A

Cve	Concepto	Aprobado 1	Ampliaciones / Reducciones 2	Modificado 3 = (1+2)	Devengado 4	Pagado Transferido 5	Subejercicio 6 = (3-4)
3	SERVICIOS GENERALES	3,395,385.00	38,726,318.97	42,121,703.97	32,595,898.09	32,261,938.09	9,525,805.88
6	SERVICIOS DE COMUNICACIÓN SOCIAL Y PUBLICIDAD	3,395,385.00	108.00	3,395,493.00	0.00	0.00	3,395,493.00
9	OTROS SERVICIOS GENERALES	0.00	535.00	535.00	0.00	0.00	535.00
4	TRANSFERENCIAS, ASIGNACIONES, SUBSIDIOS Y OTRAS AYUDAS	37,057,422,446.09	2,490,890,597.52	39,548,313,043.61	8,178,995,946.27	6,071,295,196.57	31,369,317,097.34
1	TRANSFERENCIAS INTERNAS Y ASIGNACIONES AL SECTOR PÚBLICO	36,600,754,242.09	2,476,003,057.52	39,076,757,299.61	8,090,377,271.60	6,003,978,982.09	30,986,380,028.01
2	TRANSFERENCIAS AL RESTO DEL SECTOR PÚBLICO	0.00	2,476,856.00	2,476,856.00	0.00	0.00	2,476,856.00
3	SUBSIDIOS Y SUBVENCIONES	0.00	10,000,000.00	10,000,000.00	0.00	0.00	10,000,000.00
4	AYUDAS SOCIALES	33,447,370.00	2,410,684.00	35,858,054.00	9,949,478.28	9,916,214.48	25,908,575.72
6	TRANSFERENCIAS A FIDEICOMISOS, MANDATOS Y OTROS ANÁLOGOS	8,420,834.00	0.00	8,420,834.00	1,769,196.39	0.00	6,651,637.61
7	TRANSFERENCIAS A LA SEGURIDAD SOCIAL	414,800,000.00	0.00	414,800,000.00	76,900,000.00	57,400,000.00	337,900,000.00
5	BIENES MUEBLES, INMUEBLES E INTANGIBLES	111,315,840.31	200,895,659.06	312,211,499.37	33,867,560.85	21,929,879.96	278,343,938.52
1	MOBILIARIO Y EQUIPO DE ADMINISTRACIÓN	13,114,826.11	8,991,795.16	22,106,621.27	6,841,039.52	5,275,252.52	15,265,581.75
2	MOBILIARIO Y EQUIPO EDUCACIONAL Y RECREATIVO	0.00	647,837.90	647,837.90	322,800.11	322,800.11	325,037.79
3	EQUIPO E INSTRUMENTAL MÉDICO Y DE LABORATORIO	89,821,797.40	171,277,840.68	261,099,638.08	9,854,525.57	1,502,779.26	251,245,112.51
4	VEHÍCULOS Y EQUIPO DE TRANSPORTE	6,570,000.00	2,570,364.39	9,140,364.39	0.00	0.00	9,140,364.39
6	MAQUINARIA, OTROS EQUIPOS Y HERRAMIENTAS	1,809,216.80	14,461,236.85	16,270,453.65	14,084,529.56	12,323,617.69	2,185,924.09
9	ACTIVOS INTANGIBLES	0.00	2,946,584.08	2,946,584.08	2,764,666.09	2,505,430.38	181,917.99
6	INVERSIÓN PÚBLICA	3,646,966,854.55	-252,863,923.91	3,394,102,930.64	550,402,347.16	234,051,514.72	2,843,700,583.48
1	OBRA PÚBLICA EN BIENES DE DOMINIO PÚBLICO	2,090,263,795.00	824,061,374.55	2,914,325,169.55	529,819,208.49	220,685,211.49	2,384,505,961.06
2	OBRA PÚBLICA EN BIENES PROPIOS	0.00	42,983,536.53	42,983,536.53	16,082,661.84	12,969,403.23	26,900,874.69
3	PROYECTOS PRODUCTIVOS Y ACCIONES DE FOMENTO	1,556,703,059.55	-1,119,908,834.99	436,794,224.56	4,500,476.83	396,900.00	432,293,747.73
8	PARTICIPACIONES Y APORTACIONES	17,041,695,226.25	225,744,261.00	17,267,439,487.25	4,898,467,901.41	2,875,828,273.29	12,368,971,585.84
1	PARTICIPACIONES	6,062,290,386.25	222,389,911.00	6,284,680,297.25	1,886,226,041.00	1,125,828,855.00	4,398,454,256.25
3	APORTACIONES	10,979,404,840.00	0.00	10,979,404,840.00	3,008,887,510.41	1,746,645,068.29	7,970,517,329.59
5	CONVENIOS	0.00	3,354,350.00	3,354,350.00	3,354,350.00	3,354,350.00	0.00
9	DEUDA PÚBLICA	1,382,403,122.05	301,752,533.33	1,684,155,655.38	565,361,125.66	263,608,592.32	1,118,794,529.72
1	AMORTIZACIÓN DE LA DEUDA PÚBLICA	265,931,638.22	299,205,938.12	565,137,576.34	346,959,132.72	46,959,132.72	218,178,443.62
2	INTERESES DE LA DEUDA PÚBLICA	951,425,824.20	38,017,108.18	989,442,932.38	216,571,077.46	214,818,544.12	772,871,854.92
5	COSTO POR COBERTURAS	165,045,659.63	-35,470,512.97	129,575,146.66	1,830,915.48	1,830,915.48	127,744,231.18

CUENTA PUBLICA 2022

ESTADO ANALITICO DEL EJERCICIO DEL PRESUPUESTO DE EGRESOS

CLASIFICACIÓN ADMINISTRATIVA

PERIODO DEL : 01 DE ENERO AL 31 DE MARZO



FORMATO 6-B

Cve	Concepto	Aprobado 1	Ampliaciones / Reducciones 2	Modificado 3 = (1+2)	Devengado 4	Pagado Transferido 5	Subejercicio 6 = (3-4)
I. Gasto No Etiquetado		23,560,526,032.75	3,470,894,439.11	27,031,420,471.86	7,204,433,372.41	4,314,332,480.20	19,826,987,099.45
101	GUBERNATURA	177,891,367.54	-2,068,032.29	175,823,335.25	56,284,903.89	40,809,485.32	119,538,431.36
102	SECRETARÍA GENERAL DE GOBIERNO	353,374,758.93	-1,051,138.68	352,323,620.25	99,601,448.37	29,626,231.94	252,722,171.88
104	SECRETARÍA DE SEGURIDAD PÚBLICA	1,511,878,705.54	771,400.70	1,512,650,106.24	412,837,507.66	69,332,780.18	1,099,812,598.58
106	SECRETARÍA DE LAS INFRAESTRUCTURAS Y EL ORDENAMIENTO TERRITORIAL SUSTENTABLE	264,947,795.32	1,398,215,098.78	1,663,162,894.10	239,800,999.32	66,116,003.60	1,423,361,894.78
109	SECRETARÍA DE MOVILIDAD	151,987,749.86	-1,084,010.45	150,903,739.41	47,730,516.92	32,316,731.84	103,173,222.49
110	SECRETARÍA DE LAS CULTURAS Y ARTES DE OAXACA	186,247,537.73	1,370,591.60	187,618,129.33	51,443,501.41	41,542,559.69	136,174,627.92
111	SECRETARÍA DE BIENESTAR DEL ESTADO DE OAXACA	82,284,335.39	111,002,968.03	193,287,303.42	133,380,825.33	23,371,656.50	59,906,478.09
112	SECRETARÍA DE PUEBLOS INDÍGENAS Y AFROMEXICANO	27,336,014.00	8,948,830.64	36,284,844.64	8,197,190.79	5,872,982.91	28,087,653.85
113	SECRETARÍA DE DESARROLLO AGROPECUARIO, PESCA Y ACUACULTURA	280,586,434.14	77,850,723.81	358,437,157.95	131,532,217.09	104,542,021.68	226,904,940.86
114	SECRETARÍA DE FINANZAS	602,031,950.00	3,785,546.91	605,817,496.91	184,361,748.65	152,665,882.87	421,455,748.26
115	INVERSIÓN, PREVISIÓN Y PARIPASSU	4,458,244,847.00	424,975,770.93	4,883,220,617.93	0.00	0.00	4,883,220,617.93
116	SECRETARÍA DE FINANZAS-NORMATIVA	357,100,126.93	4,462,839.42	361,562,966.35	124,810,153.57	124,326,046.81	236,752,812.78
117	SECRETARÍA DE ADMINISTRACIÓN	1,098,884,479.01	-5,975,654.76	1,092,908,824.25	287,487,834.11	191,159,856.42	805,420,990.14
118	SECRETARÍA DE ADMINISTRACIÓN-DIRECCIÓN DE RECURSOS HUMANOS	650,782,244.69	263,188,491.00	913,970,735.69	368,378,218.99	316,227,875.41	545,592,516.70
119	SECRETARÍA DE LA CONTRALORÍA Y TRANSPARENCIA GUBERNAMENTAL	119,742,003.97	6,006,738.16	125,748,742.13	41,894,603.22	18,592,551.98	83,854,138.91
121	CONSEJERÍA JURÍDICA DEL GOBIERNO DEL ESTADO	351,447,480.56	5,041,904.96	356,489,385.52	106,308,075.06	72,525,137.57	250,181,310.46
122	COORDINACIÓN GENERAL DE EDUCACIÓN MEDIA SUPERIOR Y SUPERIOR, CIENCIA Y TECNOLOGÍA	32,938,701.96	21,252,510.01	54,191,211.97	30,986,954.11	29,392,038.86	23,204,257.86
124	COORDINACIÓN GENERAL DE COMUNICACIÓN SOCIAL Y VOCERÍA DEL GOBIERNO DEL ESTADO	262,721,257.47	782,777.54	263,504,035.01	45,225,071.08	13,218,703.20	218,278,963.93
125	COORDINACIÓN PARA LA ATENCIÓN DE LOS DERECHOS HUMANOS	8,469,422.29	-129,507.88	8,339,914.41	1,628,186.90	1,129,268.32	6,711,727.51
126	COORDINACIÓN GENERAL DEL COMITÉ ESTATAL DE PLANEACIÓN PARA EL DESARROLLO DE OAXACA	132,887,138.17	2,456,218.04	135,343,356.21	39,578,576.54	27,401,280.32	95,764,779.67
127	SECRETARIADO EJECUTIVO DEL SISTEMA ESTATAL DE SEGURIDAD PÚBLICA	32,050,145.18	221,763.62	32,271,908.80	8,539,968.23	6,772,945.69	23,731,940.57
128	SECRETARÍA DE ECONOMÍA	180,594,063.54	2,250,310.45	182,844,373.99	52,186,638.79	35,803,522.00	130,657,735.20
129	SECRETARÍA DE TURISMO	97,175,668.18	3,460,235.74	100,635,903.92	30,708,915.85	19,780,597.06	69,926,988.07
130	SECRETARÍA DE LAS MUJERES DE OAXACA	18,745,909.95	7,337,355.48	26,083,265.43	9,766,035.90	6,562,931.56	16,317,229.53
131	SECRETARÍA DEL MEDIO AMBIENTE, ENERGÍAS Y DESARROLLO SUSTENTABLE	36,214,204.38	25,444,125.26	61,658,329.64	10,708,817.43	8,508,700.04	50,949,512.21
201	CONGRESO DEL ESTADO	430,468,392.59	16,000,000.00	446,468,392.59	199,784,037.17	117,612,928.82	246,684,355.42
202	ÓRGANO SUPERIOR DE FISCALIZACIÓN DEL ESTADO DE OAXACA	111,684,873.97	0.00	111,684,873.97	24,737,072.85	16,368,684.89	86,947,801.12
301	TRIBUNAL SUPERIOR DE JUSTICIA	237,730,712.53	0.00	237,730,712.53	53,010,874.17	34,570,041.71	184,719,838.36
302	CONSEJO DE LA JUDICATURA	869,321,393.01	0.00	869,321,393.01	267,139,751.92	225,630,526.70	602,181,641.09
401	DEFENSORÍA DE LOS DERECHOS HUMANOS DEL PUEBLO DE OAXACA	40,604,284.00	6,000,000.00	46,604,284.00	9,464,881.79	2,865,970.97	37,139,402.21
402	INSTITUTO ESTATAL ELECTORAL Y DE PARTICIPACIÓN CIUDADANA DE OAXACA	640,009,266.79	15,201,351.75	655,210,618.54	174,487,677.30	25,696,391.86	480,722,941.24
403	UNIVERSIDAD AUTÓNOMA "BENITO JUÁREZ" DE OAXACA	139,137,364.60	0.00	139,137,364.60	30,152,138.08	15,365,915.00	108,985,226.52
404	COMISIÓN ESTATAL DE ARBITRAJE MÉDICO DE OAXACA	12,073,176.00	0.00	12,073,176.00	2,742,885.07	0.00	9,330,290.93
405	ÓRGANO GARANTE DE ACCESO A LA INFORMACIÓN PÚBLICA, TRANSPARENCIA, PROTECCIÓN DE DATOS PERSONALES Y BUEN GOBIERNO DEL ESTADO DE OAXACA.	30,153,955.83	0.00	30,153,955.83	7,440,456.07	4,434,110.42	22,713,499.76
406	FISCALÍA GENERAL DEL ESTADO DE OAXACA	826,179,286.70	4,500,000.00	830,679,286.70	173,039,178.89	119,129,736.64	657,640,107.81
407	TRIBUNAL ELECTORAL DEL ESTADO DE OAXACA	58,116,166.12	0.00	58,116,166.12	12,571,117.04	6,637,284.83	45,545,049.08
408	TRIBUNAL DE JUSTICIA ADMINISTRATIVA DEL ESTADO DE OAXACA	54,165,536.00	0.00	54,165,536.00	11,531,079.90	7,081,022.34	42,634,456.10
409	UNIVERSIDAD AUTÓNOMA COMUNAL DE OAXACA	14,688,813.83	0.00	14,688,813.83	2,926,054.99	2,852,802.95	11,762,758.84
501	CAMINOS Y AEROPISTAS DE OAXACA	276,966,381.49	38,771,056.00	315,737,437.49	62,214,644.59	48,415,131.85	253,522,792.90
502	CASA DE LA CULTURA OAXAQUEÑA	31,649,699.09	7,742.40	31,657,441.49	8,373,996.78	5,546,417.20	23,283,444.71
504	CENTRO DE LAS ARTES DE SAN AGUSTÍN	5,599,291.72	-44,094.38	5,555,197.34	1,579,931.63	1,059,835.75	3,975,265.71
506	COLEGIO DE BACHILLERES DEL ESTADO DE OAXACA	581,587,524.00	1,495,763.00	583,083,287.00	407,876,816.05	338,279,011.13	175,206,470.95
507	COLEGIO DE ESTUDIOS CIENTÍFICOS Y TECNOLÓGICOS DEL ESTADO DE OAXACA	404,819,067.21	232,924.00	405,051,991.21	217,525,259.28	122,376,980.54	187,526,731.93
508	COLEGIO SUPERIOR PARA LA EDUCACIÓN INTEGRAL INTERCULTURAL DE OAXACA	48,009,483.72	0.00	48,009,483.72	38,668,316.42	26,352,200.86	9,341,167.30
511	COMISIÓN ESTATAL DE VIVIENDA	109,514,630.70	8,850,143.33	118,364,774.03	25,143,317.08	15,205,934.29	93,221,456.95
512	COMISIÓN ESTATAL DEL AGUA	310,540,554.36	56,534,452.40	367,075,006.76	93,889,300.24	35,795,329.96	273,185,706.52
513	COMISIÓN ESTATAL FORESTAL	9,263,120.14	860,400.41	10,123,520.55	4,874,221.34	501,391.00	5,249,299.21
514	COMISIÓN ESTATAL PARA LA PLANEACIÓN DE LA EDUCACIÓN SUPERIOR EN EL ESTADO DE OAXACA	1,807,763.90	-30,877.80	1,776,886.10	400,585.13	274,207.44	1,376,300.97
515	COMISIÓN ESTATAL PARA LA PLANEACIÓN Y PROGRAMACIÓN DE LA EDUCACIÓN MEDIA SUPERIOR DEL ESTADO DE OAXACA	1,143,582.44	175,886.93	1,319,469.37	218,286.89	61,420.51	1,101,182.48
516	COMISIÓN PARA LA REGULARIZACIÓN DE LA TENENCIA DE LA TIERRA URBANA DEL ESTADO DE OAXACA	4,850,493.97	-64,046.40	4,786,447.57	1,218,550.75	1,012,862.35	3,567,896.82
517	CONSEJO ESTATAL PARA LA PREVENCIÓN Y CONTROL DEL SIDA	10,152,903.81	-265,747.00	9,887,156.81	1,781,133.37	1,247,744.28	8,106,023.44
519	CONSEJO OAXAQUEÑO DE CIENCIA, TECNOLOGÍA E INNOVACIÓN.	4,005,572.37	7,901,764.54	11,907,336.91	2,376,206.62	1,294,489.28	9,531,130.29
520	COORDINACIÓN ESTATAL DE PROTECCIÓN CIVIL DE OAXACA	14,412,178.90	510,009.59	14,922,188.49	2,527,343.89	889,204.73	12,394,844.60
521	CORPORACIÓN OAXAQUEÑA DE RADIO Y TELEVISIÓN	58,636,872.11	-864,773.15	57,772,098.96	15,468,476.59	11,867,747.00	42,303,622.37

CUENTA PUBLICA 2022**ESTADO ANALITICO DEL EJERCICIO DEL PRESUPUESTO DE EGRESOS****CLASIFICACIÓN ADMINISTRATIVA**

PERIODO DEL : 01 DE ENERO AL 31 DE MARZO



FORMATO 6-B

Cve	Concepto	Aprobado 1	Ampliaciones / Reducciones 2	Modificado 3 = (1+2)	Devengado 4	Pagado Transferido 5	Subejercicio 6 = (3-4)
I. Gasto No Etiquetado		23,560,526,032.75	3,470,894,439.11	27,031,420,471.86	7,204,433,372.41	4,314,332,480.20	19,826,987,099.45
522	DIRECCIÓN GENERAL DE POBLACIÓN DE OAXACA	4,623,206.87	196,250.00	4,819,456.87	864,183.98	550,312.00	3,955,272.89
523	HOSPITAL DE LA NIÑEZ OAXAQUEÑA	47,999,856.33	0.00	47,999,856.33	15,432,067.10	10,637,369.45	32,567,789.23
524	INSTITUTO DE CAPACITACIÓN Y PRODUCTIVIDAD PARA EL TRABAJO DEL ESTADO DE OAXACA	35,647,963.14	-220,000.00	35,427,963.14	7,955,734.75	4,709,431.58	27,472,228.39
525	INSTITUTO DE ESTUDIOS DE BACHILLERATO DEL ESTADO DE OAXACA	516,771,904.13	-927,564.47	515,844,339.66	160,123,773.64	124,750,299.19	355,720,566.02
526	INSTITUTO DE LA JUVENTUD DEL ESTADO DE OAXACA	23,632,745.73	1,837,418.86	25,470,164.59	6,559,885.44	4,023,571.95	18,910,279.15
528	INSTITUTO DEL PATRIMONIO CULTURAL DEL ESTADO DE OAXACA	7,243,466.61	29,620,498.00	36,863,964.61	6,091,457.44	339,572.37	30,772,507.17
530	INSTITUTO ESTATAL DE EDUCACIÓN PARA ADULTOS	0.00	2,000,000.00	2,000,000.00	2,000,000.00	0.00	0.00
531	INSTITUTO ESTATAL DE EDUCACIÓN PÚBLICA DE OAXACA	140,000,000.00	99,579,622.61	239,579,622.61	100,079,622.61	33,343,067.48	139,500,000.00
532	INSTITUTO OAXAQUEÑO CONSTRUCTOR DE INFRAESTRUCTURA FÍSICA EDUCATIVA	31,832,064.33	7,183,862.81	39,015,927.14	9,354,611.93	5,823,323.25	29,661,315.21
533	INSTITUTO OAXAQUEÑO DE ATENCIÓN AL MIGRANTE	25,285,086.84	-375,315.58	24,909,771.26	7,035,134.59	6,520,011.69	17,874,636.67
534	INSTITUTO OAXAQUEÑO DE LAS ARTESANÍAS	11,857,589.95	-79,054.76	11,778,535.19	3,018,304.90	1,815,158.84	8,760,230.29
535	INSTITUTO TECNOLÓGICO SUPERIOR DE SAN MIGUEL EL GRANDE	15,724,947.31	0.00	15,724,947.31	4,532,740.09	2,715,922.81	11,192,207.22
536	INSTITUTO TECNOLÓGICO SUPERIOR DE TEPOSOLULA	15,911,045.89	1,548,560.17	17,459,606.06	4,628,477.42	2,151,955.27	12,831,128.64
538	NOVAUNIVERSITAS	30,042,001.73	-540,262.24	29,501,739.49	7,886,035.39	3,347,788.03	21,615,704.10
539	SERVICIOS DE AGUA POTABLE Y ALCANTARILLADO DE OAXACA	310,985,801.14	332,578.08	311,318,379.22	77,201,955.81	59,868,521.89	234,116,423.41
540	SERVICIOS DE SALUD DE OAXACA	4,124,745,941.16	532,096,573.36	4,656,842,514.52	1,722,793,606.15	872,810,595.00	2,934,048,908.37
541	SISTEMA PARA EL DESARROLLO INTEGRAL DE LA FAMILIA DEL ESTADO DE OAXACA	374,133,890.99	8,209,157.25	382,343,048.24	92,708,062.86	78,564,134.72	289,634,985.38
542	UNIVERSIDAD DE CHALCATONGO	16,286,730.27	-181,594.80	16,105,135.47	4,332,378.78	2,700,055.72	11,772,756.69
543	UNIVERSIDAD DE LA CAÑADA	16,138,059.57	0.00	16,138,059.57	7,413,243.39	6,101,006.15	8,724,816.18
544	UNIVERSIDAD DE LA COSTA	14,721,381.86	-131,121.60	14,590,260.26	4,673,363.02	2,992,936.14	9,916,897.24
545	UNIVERSIDAD DE LA SIERRA JUÁREZ	20,770,478.39	0.00	20,770,478.39	8,341,029.06	6,845,675.83	12,429,449.33
546	UNIVERSIDAD DE LA SIERRA SUR	61,438,624.50	-3.00	61,438,621.50	24,430,857.45	14,962,206.31	37,007,764.05
547	UNIVERSIDAD DEL ISTMO	61,391,396.94	0.00	61,391,396.94	21,239,816.25	17,368,801.46	40,151,580.69
548	UNIVERSIDAD DEL MAR	101,951,301.38	0.00	101,951,301.38	42,626,930.60	35,145,728.45	59,324,370.78
549	UNIVERSIDAD DEL PAPALOAPAN	79,294,101.95	0.00	79,294,101.95	28,557,780.80	24,171,376.85	50,736,321.15
550	UNIVERSIDAD TECNOLÓGICA DE LA MIXTECA	84,889,559.44	0.00	84,889,559.44	41,772,571.36	35,111,313.87	43,116,988.08
551	UNIVERSIDAD TECNOLÓGICA DE LA SIERRA SUR DE OAXACA	7,456,310.16	0.00	7,456,310.16	2,911,747.78	1,987,575.67	4,544,562.38
552	UNIVERSIDAD TECNOLÓGICA DE LOS VALLES CENTRALES DE OAXACA	21,120,879.00	655,459.00	21,776,338.00	8,862,031.78	5,467,857.51	12,914,306.22
554	DEFENSORÍA PÚBLICA DEL ESTADO DE OAXACA	66,325,080.26	419,231.84	66,744,312.10	20,366,050.57	14,230,222.26	46,378,261.53
555	INSTITUTO OAXAQUEÑO DEL EMPRENDEDOR Y DE LA COMPETITIVIDAD	12,717,230.74	1,361,497.31	14,078,728.05	4,429,613.71	1,519,471.51	9,649,114.34
558	INSTITUTO DE LA FUNCIÓN REGISTRAL DEL ESTADO DE OAXACA	16,701,195.75	-267,027.38	16,434,168.37	4,451,054.07	3,435,184.39	11,983,114.30
559	SECRETARÍA EJECUTIVA DEL SISTEMA ESTATAL DE COMBATE A LA CORRUPCIÓN	17,323,113.15	-243,744.80	17,079,368.35	3,440,673.36	2,715,750.81	13,638,694.99
561	ORGANISMO OPERADOR ENCARGADO DE LA GESTIÓN Y MANEJO INTEGRAL DE LOS RESIDUOS SÓLIDOS URBANOS Y DE MANEJO ESPECIAL DEL ESTADO DE OAXACA	1,789,063.98	-187,732.80	1,601,331.18	346,653.24	305,985.57	1,254,677.94
562	COORDINACIÓN GENERAL DE ATENCIÓN REGIONAL	24,795,334.07	-396,819.20	24,398,514.87	4,809,832.78	4,219,201.30	19,588,682.09
563	TELEBACHILLERATO COMUNITARIO DEL ESTADO DE OAXACA	34,000,558.69	1,026,241.35	35,026,800.04	13,946,591.15	7,837,353.01	21,080,208.89
564	COORDINACIÓN GENERAL DE UNIDADES Y CARAVANAS MÓVILES DE SERVICIOS GRATUITOS	9,443,430.96	-377,002.70	9,066,428.26	2,809,977.78	1,918,105.85	6,256,450.48
565	INSTITUTO DE CULTURA FÍSICA Y DEPORTE DE OAXACA	61,075,383.68	130,732.58	61,206,116.26	12,634,652.37	4,350,668.62	48,571,463.89
566	COORDINACIÓN GENERAL DE ENLACE FEDERAL	4,576,885.60	-104,078.88	4,472,806.72	953,807.40	366,985.77	3,518,999.32
567	COORDINACIÓN GENERAL DE RELACIONES INTERNACIONALES	4,708,798.76	-112,007.50	4,596,791.26	1,026,700.33	120,708.97	3,570,090.93
568	SISTEMA DE TRANSPORTE COLECTIVO METROPOLITANO CITYBUS OAXACA	6,089,247.33	-62,655.04	6,026,592.29	1,123,827.16	592,627.65	4,902,765.13
569	UNIVERSIDAD POLITÉCNICA DE NOCHIXTLÁN ABRAHAM CASTELLANOS	2,704,000.00	880,903.12	3,584,903.12	906,411.65	0.00	2,678,491.47
571	COMISIÓN ESTATAL DE BÚSQUDA DE PERSONAS DESAPARECIDAS PARA EL ESTADO DE OAXACA	4,537,500.00	0.00	4,537,500.00	0.00	0.00	4,537,500.00
572	DIRECCIÓN GENERAL DEL HANGAR OFICIAL DEL GOBIERNO DEL ESTADO	70,580,233.38	-2,137,100.23	68,443,133.15	7,989,630.41	1,626,983.09	60,453,502.74
573	CENTRO DE CONCILIACIÓN LABORAL DEL ESTADO DE OAXACA	14,648,975.98	-86,603.20	14,562,372.78	2,786,850.79	7,000.00	11,775,521.99
601	FIDEICOMISO PARA EL DESARROLLO LOGÍSTICO DEL ESTADO DE OAXACA	7,416,026.11	-33,250.73	7,382,775.38	1,976,604.17	1,402,518.55	5,406,171.21
602	FIDEICOMISO DE FOMENTO PARA EL ESTADO DE OAXACA	5,530,680.37	-7,000.00	5,523,680.37	1,259,574.92	798,481.96	4,264,105.45
603	OFICINA DE CONVENCIONES Y VISITANTES DE OAXACA "OCV OAXACA"	4,198,062.27	-51,511.18	4,146,551.09	1,183,012.00	801,226.55	2,963,539.09
801	OFICINA DE PENSIONES DEL ESTADO DE OAXACA	175,612,212.43	34,759.22	175,646,971.65	46,009,218.08	40,777,526.79	129,637,753.57
901	MUNICIPIOS - PARTICIPACIONES Y APORTACIONES	0.00	276,012,731.00	276,012,731.00	272,012,731.00	236,457,791.00	4,000,000.00
II. Gasto Etiquetado		59,247,673,024.25	3,018,364,555.77	62,266,037,580.02	14,272,733,083.02	9,512,017,698.53	47,993,304,497.00
104	SECRETARÍA DE SEGURIDAD PÚBLICA	0.00	14,170.80	14,170.80	0.00	0.00	14,170.80
106	SECRETARÍA DE LAS INFRAESTRUCTURAS Y EL ORDENAMIENTO TERRITORIAL SUSTENTABLE	0.00	247,884,920.77	247,884,920.77	207,430,613.03	165,143,916.18	40,454,307.74
110	SECRETARÍA DE LAS CULTURAS Y ARTES DE OAXACA	0.00	0.00	0.00	0.00	0.00	0.00
113	SECRETARÍA DE DESARROLLO AGROPECUARIO, PESCA Y ACUACULTURA	0.00	17,397,864.88	17,397,864.88	0.00	0.00	17,397,864.88
115	INVERSIÓN, PREVISIÓN Y PARIPASSU	3,643,869,942.95	-956,673,778.36	2,687,196,164.59	0.00	0.00	2,687,196,164.59
116	SECRETARÍA DE FINANZAS-NORMATIVA	1,390,823,956.05	301,752,533.33	1,692,576,489.38	567,130,322.05	263,608,592.32	1,125,446,167.33

CUENTA PUBLICA 2022

ESTADO ANALITICO DEL EJERCICIO DEL PRESUPUESTO DE EGRESOS

CLASIFICACIÓN ADMINISTRATIVA

PERIODO DEL : 01 DE ENERO AL 31 DE MARZO



FORMATO 6-B

Cve	Concepto	Aprobado 1	Ampliaciones / Reducciones 2	Modificado 3 = (1+2)	Devengado 4	Pagado Transferido 5	Subejercicio 6 = (3-4)
II. Gasto Etiquetado		59,247,673,024.25	3,018,364,555.77	62,266,037,580.02	14,272,733,083.02	9,512,017,698.53	47,993,304,497.00
119	SECRETARÍA DE LA CONTRALORÍA Y TRANSPARENCIA GUBERNAMENTAL	0.00	6,977,238.50	6,977,238.50	895,620.00	561,660.00	6,081,618.50
127	SECRETARIADO EJECUTIVO DEL SISTEMA ESTATAL DE SEGURIDAD PÚBLICA	0.00	76,923,707.59	76,923,707.59	76,518,210.54	73,937,057.47	405,497.05
128	SECRETARÍA DE ECONOMÍA	0.00	43,308.00	43,308.00	0.00	0.00	43,308.00
403	UNIVERSIDAD AUTÓNOMA "BENITO JUÁREZ" DE OAXACA	1,059,067,855.00	0.00	1,059,067,855.00	240,850,122.00	0.00	818,217,733.00
501	CAMINOS Y AEROPISTAS DE OAXACA	0.00	57,265,897.14	57,265,897.14	46,065,711.69	15,898,980.88	11,200,185.45
504	CENTRO DE LAS ARTES DE SAN AGUSTÍN	0.00	2,597,644.84	2,597,644.84	677,350.41	677,350.41	1,920,294.43
506	COLEGIO DE BACHILLERES DEL ESTADO DE OAXACA	581,587,524.00	1,495,763.00	583,083,287.00	52,606,352.17	543,264.80	530,476,934.83
507	COLEGIO DE ESTUDIOS CIENTÍFICOS Y TECNOLÓGICOS DEL ESTADO DE OAXACA	404,819,068.00	232,924.00	405,051,992.00	2,442,633.47	0.00	402,609,358.53
508	COLEGIO SUPERIOR PARA LA EDUCACIÓN INTEGRAL INTERCULTURAL DE OAXACA	186,980,239.00	0.00	186,980,239.00	8,185,484.06	3,070,344.52	178,794,754.94
511	COMISIÓN ESTATAL DE VIVIENDA	0.00	134,817,717.13	134,817,717.13	87,234,656.94	0.00	47,583,060.19
512	COMISIÓN ESTATAL DEL AGUA	0.00	15,996,001.46	15,996,001.46	14,391,164.10	0.00	1,604,837.36
519	CONSEJO OAXAQUEÑO DE CIENCIA, TECNOLOGÍA E INNOVACIÓN.	0.00	0.00	0.00	0.00	0.00	0.00
524	INSTITUTO DE CAPACITACIÓN Y PRODUCTIVIDAD PARA EL TRABAJO DEL ESTADO DE OAXACA	53,471,947.00	0.00	53,471,947.00	12,288,272.84	3,577,952.30	41,183,674.16
528	INSTITUTO DEL PATRIMONIO CULTURAL DEL ESTADO DE OAXACA	0.00	64,985,992.31	64,985,992.31	62,355,396.58	0.00	2,630,595.73
530	INSTITUTO ESTATAL DE EDUCACIÓN PARA ADULTOS	174,099,342.00	10,000,000.00	184,099,342.00	32,971,040.82	29,693,946.00	151,128,301.18
531	INSTITUTO ESTATAL DE EDUCACIÓN PÚBLICA DE OAXACA	26,039,105,757.00	604,995,667.80	26,644,101,424.80	5,627,535,567.38	5,627,535,567.38	21,016,565,857.42
532	INSTITUTO OAXAQUEÑO CONSTRUCTOR DE INFRAESTRUCTURA FÍSICA EDUCATIVA	0.00	48,728,548.70	48,728,548.70	33,232,119.61	16,536,179.77	15,496,429.09
535	INSTITUTO TECNOLÓGICO SUPERIOR DE SAN MIGUEL EL GRANDE	15,724,947.00	0.00	15,724,947.00	193,755.22	70,153.20	15,531,191.78
536	INSTITUTO TECNOLÓGICO SUPERIOR DE TEPOSCOLULA	15,911,046.00	10,478,178.06	26,389,224.06	12,444,620.57	971,743.22	13,944,603.49
538	NOVAUNIVERSITAS	0.00	2,481,724.89	2,481,724.89	2,481,724.89	1,009,766.55	0.00
539	SERVICIOS DE AGUA POTABLE Y ALCANTARILLADO DE OAXACA	0.00	0.00	0.00	0.00	0.00	0.00
540	SERVICIOS DE SALUD DE OAXACA	7,902,272,620.00	1,343,446,642.82	9,245,719,262.82	2,152,829,243.43	338,849,142.23	7,092,890,019.39
541	SISTEMA PARA EL DESARROLLO INTEGRAL DE LA FAMILIA DEL ESTADO DE OAXACA	0.00	744,848,682.59	744,848,682.59	0.00	0.00	744,848,682.59
543	UNIVERSIDAD DE LA CAÑADA	10,766,585.00	6,585,746.97	17,352,331.97	7,135,110.34	7,098,035.27	10,217,221.63
545	UNIVERSIDAD DE LA SIERRA JUÁREZ	10,766,585.00	8,304,766.79	19,071,351.79	6,233,841.48	6,233,841.48	12,837,510.31
546	UNIVERSIDAD DE LA SIERRA SUR	13,485,524.00	17,419,477.32	30,905,001.32	18,629,638.28	8,629,696.47	12,275,363.04
547	UNIVERSIDAD DEL ISTMO	23,219,877.00	9,851,999.57	33,071,876.57	10,005,709.33	4,129,780.24	23,066,167.24
548	UNIVERSIDAD DEL MAR	90,322,482.00	1,109,945.96	91,432,427.96	4,095,067.57	4,095,067.57	87,337,360.39
549	UNIVERSIDAD DEL PAPALOAPAN	10,216,170.00	3,270,692.24	13,486,862.24	2,461,788.20	2,461,788.20	11,025,074.04
550	UNIVERSIDAD TECNOLÓGICA DE LA MIXTECA	84,889,559.00	6,904,531.04	91,794,090.04	7,786,738.08	4,455,598.78	84,007,351.96
551	UNIVERSIDAD TECNOLÓGICA DE LA SIERRA SUR DE OAXACA	7,169,533.00	0.00	7,169,533.00	0.00	0.00	7,169,533.00
552	UNIVERSIDAD TECNOLÓGICA DE LOS VALLES CENTRALES DE OAXACA	21,120,879.00	0.00	21,120,879.00	0.00	0.00	21,120,879.00
555	INSTITUTO OAXAQUEÑO DEL EMPRENDEDOR Y DE LA COMPETITIVIDAD	0.00	4,928.63	4,928.63	0.00	0.00	4,928.63
563	TELEBACHILLERATO COMUNITARIO DEL ESTADO DE OAXACA	30,632,360.00	0.00	30,632,360.00	251,307.00	0.00	30,381,053.00
569	UNIVERSIDAD POLITÉCNICA DE NOCHIXTLÁN ABRAHAM CASTELLANOS	2,704,000.00	0.00	2,704,000.00	5,999.53	0.00	2,698,000.47
571	COMISIÓN ESTATAL DE BÚSQUEDA DE PERSONAS DESAPARECIDAS PARA EL ESTADO DE OAXACA	18,150,000.00	0.00	18,150,000.00	0.00	0.00	18,150,000.00
801	OFICINA DE PENSIONES DEL ESTADO DE OAXACA	414,800,000.00	0.00	414,800,000.00	76,900,000.00	57,400,000.00	337,900,000.00
901	MUNICIPIOS - PARTICIPACIONES Y APORTACIONES	17,041,695,226.25	225,744,261.00	17,267,439,487.25	4,898,467,901.41	2,875,828,273.29	12,368,971,585.84
902	INVERSIÓN CONCERTADA	0.00	2,476,856.00	2,476,856.00	0.00	0.00	2,476,856.00
TOTAL DEL GASTO:		82,808,199,057.00	6,489,258,994.88	89,297,458,051.88	21,477,166,455.43	13,826,350,178.73	67,820,291,596.45

CUENTA PUBLICA 2022

ESTADO ANALITICO DEL EJERCICIO DEL PRESUPUESTO DE EGRESOS

CLASIFICACIÓN FUNCIONAL (FINALIDAD Y FUNCION)

PERIODO DEL : 01 DE ENERO AL 31 DE MARZO



FORMATO 6-C

Cve	Concepto	Aprobado 1	Ampliaciones / Reducciones 2	Modificado 3 = (1+2)	Devengado 4	Pagado Transferido 5	Subejercicio 6 = (3-4)
I. Gasto No Etiquetado		23,560,526,032.75	3,470,894,439.11	27,031,420,471.86	7,204,433,372.41	4,314,332,480.20	19,826,987,099.45
1	GOBIERNO	9,187,717,669.03	398,153,847.74	9,585,871,516.77	2,601,377,437.17	1,505,558,459.13	6,984,494,079.60
1	LEGISLACIÓN	632,742,186.46	260,788,001.02	893,530,187.48	224,521,110.02	133,981,613.71	669,009,077.46
2	JUSTICIA	2,570,265,639.39	-36,791,062.22	2,533,474,577.17	640,215,560.25	435,292,963.70	1,893,259,016.92
3	COORDINACIÓN DE LA POLÍTICA DE GOBIERNO	1,402,385,479.77	66,646,784.26	1,469,032,264.03	372,343,197.43	118,945,238.45	1,096,689,066.60
5	ASUNTOS FINANCIEROS Y HACENDARIOS	604,535,448.38	4,470,364.84	609,005,813.22	184,044,921.39	152,027,447.56	424,960,891.83
7	ASUNTOS DE ORDEN PÚBLICO Y DE SEGURIDAD INTERIOR	1,453,543,490.57	-111,760,784.23	1,341,782,706.34	352,566,581.42	59,046,912.47	989,216,124.92
8	OTROS SERVICIOS GENERALES	2,524,245,424.46	214,800,544.07	2,739,045,968.53	827,686,066.66	606,264,283.24	1,911,359,901.87
2	DESARROLLO SOCIAL	12,483,591,744.76	2,100,995,042.84	14,584,586,787.60	4,082,289,363.13	2,425,570,846.77	10,502,297,424.47
1	PROTECCIÓN AMBIENTAL	100,274,678.74	17,465,637.66	117,740,316.40	12,028,614.24	9,577,383.54	105,711,702.16
2	VIVIENDA Y SERVICIOS A LA COMUNIDAD	1,307,508,931.02	1,065,642,148.91	2,373,151,079.93	650,791,184.08	441,641,347.09	1,722,359,895.85
3	SALUD	5,143,186,676.59	328,658,831.82	5,471,845,508.41	1,740,006,806.62	884,695,708.73	3,731,838,701.79
4	RECREACIÓN, CULTURA Y OTRAS MANIFESTACIONES SOCIALES	375,772,250.94	688,894,560.90	1,064,666,811.84	156,397,372.55	66,716,306.79	908,269,439.29
5	EDUCACIÓN	4,258,867,147.90	178,263,927.80	4,437,131,075.70	1,340,982,134.86	877,347,804.92	3,096,148,940.84
6	PROTECCIÓN SOCIAL	906,633,376.83	10,851,695.52	917,485,072.35	172,309,369.81	139,024,195.21	745,175,702.54
7	OTROS ASUNTOS SOCIALES	391,348,682.74	-188,781,759.77	202,566,922.97	9,773,880.97	6,568,100.49	192,793,042.00
3	DESARROLLO ECONÓMICO	1,545,247,699.96	958,873,188.32	2,504,120,888.28	391,307,157.22	253,956,079.96	2,112,813,731.06
1	ASUNTOS ECONÓMICOS, COMERCIALES Y LABORALES EN GENERAL	426,184,174.18	474,762,100.78	900,946,274.96	72,913,145.18	46,703,186.89	828,033,129.78
2	AGROPECUARIA, SILVICULTURA, PESCA Y CAZA	327,913,554.28	298,826,033.91	626,739,588.19	136,406,438.43	105,043,412.68	490,333,149.76
5	TRANSPORTE	522,969,651.86	147,157,129.08	670,126,780.94	150,095,645.76	81,627,656.78	520,031,135.18
6	COMUNICACIONES	4,104,702.74	19,772,571.49	23,877,274.23	0.00	0.00	23,877,274.23
7	TURISMO	259,275,616.90	3,408,724.56	262,684,341.46	31,891,927.85	20,581,823.61	230,792,413.61
8	CIENCIA, TECNOLOGÍA E INNOVACIÓN	0.00	14,946,628.50	14,946,628.50	0.00	0.00	14,946,628.50
9	OTRAS INDUSTRIAS Y OTROS ASUNTOS ECONÓMICOS	4,800,000.00	0.00	4,800,000.00	0.00	0.00	4,800,000.00
4	OTRAS NO CLASIFICADAS EN FUNCIONES ANTERIORES	343,968,919.00	12,872,360.21	356,841,279.21	129,459,414.89	129,247,094.34	227,381,864.32
1	TRANSACCIONES DE LA DEUDA PÚBLICA/COSTO FINANCIERO DE LA DEUDA	343,968,919.00	4,462,839.42	348,431,758.42	122,015,702.68	122,003,955.62	226,416,055.74
2	TRANSFERENCIAS, PARTICIPACIONES Y APORTACIONES ENTRE DIFERENTES NIVELES Y ORDENES DE GOBIERNO	0.00	0.00	0.00	0.00	0.00	0.00
4	ADEUDOS DE EJERCICIOS FISCALES ANTERIORES	0.00	8,409,520.79	8,409,520.79	7,443,712.21	7,243,138.72	965,808.58
II. Gasto Etiquetado		59,247,673,024.25	3,018,364,555.77	62,266,037,580.02	14,272,733,083.02	9,512,017,698.53	47,993,304,497.00
1	GOBIERNO	252,507,722.00	81,247,349.15	333,755,071.15	77,413,830.54	74,498,717.47	256,341,240.61
2	JUSTICIA	22,624,150.00	0.00	22,624,150.00	0.00	0.00	22,624,150.00
3	COORDINACIÓN DE LA POLÍTICA DE GOBIERNO	1,852,193.00	6,977,238.50	8,829,431.50	895,620.00	561,660.00	7,933,811.50
5	ASUNTOS FINANCIEROS Y HACENDARIOS	1.00	3,210.26	3,211.26	0.00	0.00	3,211.26
7	ASUNTOS DE ORDEN PÚBLICO Y DE SEGURIDAD INTERIOR	226,073,971.00	74,266,900.39	300,340,871.39	76,518,210.54	73,937,057.47	223,822,660.85
8	OTROS SERVICIOS GENERALES	1,957,407.00	0.00	1,957,407.00	0.00	0.00	1,957,407.00
2	DESARROLLO SOCIAL	39,961,136,363.00	2,725,029,185.97	42,686,165,548.97	8,676,153,838.11	6,279,914,488.86	34,010,011,710.86
1	PROTECCIÓN AMBIENTAL	77,264,949.00	0.00	77,264,949.00	0.00	0.00	77,264,949.00
2	VIVIENDA Y SERVICIOS A LA COMUNIDAD	1,092,529,961.00	150,391,987.76	1,242,921,948.76	183,732,916.99	69,311,485.15	1,059,189,031.77
3	SALUD	7,961,071,849.00	1,343,446,642.82	9,304,518,491.82	2,152,829,243.43	338,849,142.23	7,151,689,248.39
4	RECREACIÓN, CULTURA Y OTRAS MANIFESTACIONES SOCIALES	37,393,236.00	75,351,547.31	112,744,783.31	70,721,148.35	7,379,087.74	42,023,634.96
5	EDUCACIÓN	29,571,131,039.00	1,124,874,311.81	30,696,005,350.81	6,191,970,529.34	5,806,974,773.74	24,504,034,821.47
6	PROTECCIÓN SOCIAL	1,210,665,342.00	30,955,942.56	1,241,621,284.56	76,900,000.00	57,400,000.00	1,164,721,284.56
7	OTROS ASUNTOS SOCIALES	11,079,987.00	8,753.71	11,088,740.71	0.00	0.00	11,088,740.71
3	DESARROLLO ECONÓMICO	609,930,590.95	-315,408,773.68	294,521,817.27	55,336,387.30	18,167,626.59	239,185,429.97
1	ASUNTOS ECONÓMICOS, COMERCIALES Y LABORALES EN GENERAL	604,409,288.95	-406,426,959.70	197,982,329.25	12,288,272.84	3,577,952.30	185,694,056.41
2	AGROPECUARIA, SILVICULTURA, PESCA Y CAZA	0.00	19,874,720.88	19,874,720.88	0.00	0.00	19,874,720.88
3	COMBUSTIBLES Y ENERGÍA	5,521,302.00	4,688,314.21	10,209,616.21	0.00	0.00	10,209,616.21
5	TRANSPORTE	0.00	66,455,150.93	66,455,150.93	43,048,114.46	14,589,674.29	23,407,036.47
4	OTRAS NO CLASIFICADAS EN FUNCIONES ANTERIORES	18,424,098,348.30	527,496,794.33	18,951,595,142.63	5,463,829,027.07	3,139,436,865.61	13,487,766,115.56
1	TRANSACCIONES DE LA DEUDA PÚBLICA/COSTO FINANCIERO DE LA DEUDA	1,382,403,122.05	301,752,533.33	1,684,155,655.38	565,361,125.66	263,608,592.32	1,118,794,529.72
2	TRANSFERENCIAS, PARTICIPACIONES Y APORTACIONES ENTRE DIFERENTES NIVELES Y ORDENES DE GOBIERNO	17,041,695,226.25	225,744,261.00	17,267,439,487.25	4,898,467,901.41	2,875,828,273.29	12,368,971,585.84

CUENTA PUBLICA 2022

ESTADO ANALITICO DEL EJERCICIO DEL PRESUPUESTO DE EGRESOS

CLASIFICACIÓN DE SERVICIOS PERSONALES POR CATEGORIA

PERIODO DEL : 01 DE ENERO AL 31 DE MARZO



FORMATO 6-D

Cve	Concepto	Aprobado 1	Ampliaciones / Reducciones 2	Modificado 3 = (1+2)	Devengado 4	Pagado Transferido 5	Subejercicio 6 = (3-4)
I.	Gasto No Etiquetado	14,092,442,208.86	-450,862,284.04	13,641,579,924.82	3,724,875,445.89	2,361,348,581.05	9,916,704,478.93
A.-	Personal Administrativo y de Servicio Público	9,871,251,919.01	-709,200,935.87	9,162,050,983.14	1,866,638,548.04	1,372,763,610.24	7,295,412,435.10
B.-	Magisterio	2,172,902,583.39	-4,304,283.17	2,168,598,300.22	1,065,300,675.57	791,576,697.99	1,103,297,624.65
C.-	Servicios de Salud	20,283,539.84	258,338,654.83	278,622,194.67	263,237,977.85	24,222,015.87	15,384,216.82
D.-	Seguridad Pública	2,020,505,934.62	0.00	2,020,505,934.62	528,704,221.88	171,792,234.40	1,491,801,712.74
F.-	Sentencias Laborales Definitivas	7,498,232.00	4,304,280.17	11,802,512.17	994,022.55	994,022.55	10,808,489.62
II.	Gasto Etiquetado	31,998,526,365.63	41,722.28	31,998,568,087.91	5,863,514,396.43	5,187,646,233.25	26,135,053,691.48
A.-	Personal Administrativo y de Servicio Público	18,716,149.76	0.00	18,716,149.76	3,302,187.96	1,510,830.92	15,413,961.80
B.-	Magisterio	27,583,884,118.32	41,722.28	27,583,925,840.60	5,176,388,594.47	4,924,789,593.33	22,407,537,246.13
C.-	Servicios de Salud	4,395,926,097.55	0.00	4,395,926,097.55	683,823,614.00	261,345,809.00	3,712,102,483.55