



GOBIERNO DEL ESTADO
DE OAXACA

TOMO I – B INFORMACIÓN CONSOLIDADA

1.- INFORMACIÓN CONSOLIDADA DEL GOBIERNO ESTATAL

1.- ESTADOS FINANCIEROS CONSOLIDADOS

1.1.1.- ESTADO DE SITUACIÓN FINANCIERA	7
1.1.2.-ESTADO DE ACTIVIDADES	8
1.1.3.- ESTADO DE VARIACIÓN DE LA HACIENDA PÚBLICA	9
1.1.4.-ESTADO DE CAMBIOS EN LA SITUACIÓN FINANCIERA	10
1.1.5.- ESTADO DE FLUJOS DE EFECTIVO	11
1.1.6.-ESTADO ANALÍTICO DEL ACTIVO	12
1.1.7.- ESTADO ANALÍTICO DE LA DEUDA Y OTROS PASIVOS	13
1.1.8.- INFORME SOBRE PASIVOS CONTINGENTES	14
1.1.9.-NOTAS A LOS ESTADOS FINANCIEROS CONSOLIDADOS	20
1.1.10.- CONCILIACIÓN ENTRE INGRESOS PRESUPUESTARIOS Y CONTABLES	32
1.1.11.- CONCILIACIÓN ENTRE EGRESOS PRESUPUESTARIOS Y CONTABLES	33

1.2.- INFORMACIÓN PRESUPUESTARIA

1.2.1.- ESTADO ANALITICO DE INGRESOS PRESUPUESTARIOS	34
1.2.2.- CLASIFICACION POR OBJETO DEL GASTO	35
1.2.3.- CLASIFICACION ECONÓMICA	36
1.2.4.- CLASIFICACION ADMINISTRATIVA	37
1.2.5.- CLASIFICACIÓN FUNCIONAL	40
1.2.6.- ENDEUDAMIENTO NETO	41
1.2.7.- INTERESES DE LA DEUDA	42
1.2.8.- INDICADORES DE POSTURA FISCAL	43
1.2.9.-RESUMEN POR PROGRAMA PRESUPUESTARIO	45

1.3.- INFORMACIÓN ADICIONAL

1.3.1.- RELACIÓN DE BIENES INMUEBLES	46
1.3.2.- RELACIÓN DE BIENES MUEBLES	47



GOBIERNO DEL ESTADO
DE OAXACA

2.- INFORMACIÓN CONSOLIDADA DEL PODER EJECUTIVO

2.1.- ESTADOS FINANCIEROS CONSOLIDADOS

2.1.1.- ESTADO DE SITUACIÓN FINANCIERA	48
2.2.2.- ESTADO DE ACTIVIDADES	49
2.2.3.- ESTADO DE VARIACION DE LA HACIENDA PUBLICA	50
2.2.4.- ESTADO DE CAMBIOS EN LA SITUACIÓN FINANCIERA	51
2.2.5.-ESTADO DE FLUJOS DE EFECTIVO	52
2.2.6.- ESTADO ANALÍTICO DEL ACTIVO	53
2.2.7.- ESTADO ANALÍTICO DE LA DEUDA Y OTROS PASIVOS	54
2.2.8.- ESTADO DE SITUACION FINANCIERA DETALLADO (LDF)	55
2.2.9.- INFORME SOBRE PASIVOS CONTINGENTES	56
2.2.10.- NOTAS A LOS ESTADOS FINANCIEROS	62

2.2.- INFORMACIÓN PRESUPUESTARIA

2.2.1.- ESTADO ANALITICO DE INGRESOS PRESUPUESTARIOS	120
2.2.2.- CLASIFICACION POR OBJETO DEL GASTO	121
2.2.3.- CLASIFICACION ECONÓMICA	134
2.2.4.- CLASIFICACION ADMINISTRATIVA	139
2.2.5.- CLASIFICACIÓN FUNCIONAL	141
2.2.6.-RESUMEN POR PROGRAMA PRESUPUESTARIO	145

2.3.- INFORMACIÓN ADICIONAL

2.3.1.- INDICADORES DE RESULTADOS	149
2.3.2.- PROGRAMAS Y PROYECTOS DE INVERSION	150
2.3.3.- RELACIÓN DE BIENES INMUEBLES	151
2.3.4.- RELACIÓN DE BIENES MUEBLES	152
2.3.5.- SUBSIDIOS Y AYUDAS SOCIALES	153



GOBIERNO DEL ESTADO
DE OAXACA

3.- INFORMACIÓN CONSOLIDADA DEL LEGISLATIVO

3.1.- ESTADOS FINANCIEROS CONSOLIDADOS

3.1.1.- ESTADO DE SITUACIÓN FINANCIERA	154
3.1.2.- ESTADO DE ACTIVIDADES	155
3.1.3.- ESTADO DE VARIACION DE LA HACIENDA PUBLICA	156
3.1.4.- ESTADO DE CAMBIOS EN LA SITUACIÓN FINANCIERA	157
3.1.5.-ESTADO DE FLUJOS DE EFECTIVO	158
3.1.6.- ESTADO ANALÍTICO DEL ACTIVO	159
3.1.7.- ESTADO ANALÍTICO DE LA DEUDA Y OTROS PASIVOS	160
3.1.8.- ESTADO DE SITUACION FINANCIERA DETALLADO -LDF	161
3.1.9.- INFORME SOBRE PASIVOS CONTINGENTES	162
3.1.10.- NOTAS A LOS ESTADOS FINANCIEROS	163

3.2.- INFORMACIÓN PRESUPUESTARIA

3.2.1.- ESTADO ANALITICO DE INGRESOS PRESUPUESTARIOS	171
3.2.2.- CLASIFICACION POR OBJETO DEL GASTO	172
3.2.3.- CLASIFICACION ECONÓMICA	173
3.2.4.- CLASIFICACION ADMINISTRATIVA	174
3.2.5.- CLASIFICACIÓN FUNCIONAL	175
3.2.6.- ENDEUDAMIENTO NETO	176
3.2.7.-INTERESES DE LA DEUDA	177
3.2.8.- INDICADORES DE POSTURA FISCAL	178
3.2.9.-RESUMEN POR PROGRAMA PRESUPUESTARIO	179

3.3.- INFORMACIÓN ADICIONAL

3.3.1.- INDICADORES DE RESULTADOS	180
3.3.2.- PROGRAMAS Y PROYECTOS DE INVERSION	181
3.3.3.- RELACIÓN DE BIENES INMUEBLES	182
3.3.3.- RELACIÓN DE BIENES MUEBLES	183
3.2.4.- RELACION DE CUENTAS BANCARIAS PRODUCTIVAS ESPECIFICAS	184
3.3.5.- INFORMES DE ESQUEMAS BURSATILES Y COBERTURAS FINANCIERAS	185
3.3.6.- SUBSIDIOS Y AYUDAS SOCIALES	186



GOBIERNO DEL ESTADO
DE OAXACA

4.- INFORMACIÓN CONSOLIDADA DEL PODER JUDICIAL

4.1.- ESTADOS FINANCIEROS CONSOLIDADOS

4.1.1.- ESTADO DE SITUACIÓN FINANCIERA	187
4.1.2.- ESTADO DE ACTIVIDADES	188
4.1.3.- ESTADO DE VARIACION DE LA HACIENDA PUBLICA	189
4.1.4.- ESTADO DE CAMBIOS EN LA SITUACIÓN FINANCIERA	190
4.1.5.-ESTADO DE FLUJOS DE EFECTIVO	191
4.1.6.- ESTADO ANALÍTICO DEL ACTIVO	192
4.1.7.- ESTADO ANALÍTICO DE LA DEUDA Y OTROS PASIVOS	193
4.1.8.- ESTADO DE SITUACION FINANCIERA DETALLADO - LDF	194
4.1.9.- INFORME SOBRE PASIVOS CONTINGENTES	195
4.1.10.- NOTAS A LOS ESTADOS FINANCIEROS	196

4.2.- INFORMACIÓN PRESUPUESTARIA

4.2.1.- ESTADO ANALITICO DE INGRESOS PRESUPUESTARIOS	204
4.2.2.- CLASIFICACION POR OBJETO DEL GASTO	205
4.2.3.- CLASIFICACION ECONÓMICA	206
4.2.4.- CLASIFICACION ADMINISTRATIVA	207
4.2.5.- CLASIFICACIÓN FUNCIONAL	208
4.2.6.- ENDEUDAMIENTO NETO	209
4.2.7.-INTERESES DE LA DEUDA	210
4.2.8.- INDICADORES DE POSTURA FISCAL	211
4.2.9.-RESUMEN POR PROGRAMA PRESUPUESTARIO	212

4.3.- INFORMACIÓN ADICIONAL

4.3.1.- INDICADORES DE RESULTADOS	213
4.3.2.- PROGRAMAS Y PROYECTOS DE INVERSION	214
4.3.3.- RELACIÓN DE BIENES INMUEBLES	215
4.3.4.- RELACIÓN DE BIENES MUEBLES	216
4.2.5.- RELACION DE CUENTAS BANCARIAS PRODUCTIVAS ESPECIFICAS	217
4.3.6.- INFORMES DE ESQUEMAS BURSATILES Y COBERTURAS FINANCIERAS	218
4.3.7.- SUBSIDIOS Y AYUDAS SOCIALES	219



GOBIERNO DEL ESTADO
DE OAXACA

5.- INFORMACIÓN CONSOLIDADA DE LOS ÓRGANOS AUTÓNOMOS

5.1.- ESTADOS FINANCIEROS CONSOLIDADOS

5.1.1.- ESTADO DE SITUACIÓN FINANCIERA	220
5.1.2.- ESTADO DE ACTIVIDADES	221
5.1.3.- ESTADO DE VARIACION DE LA HACIENDA PUBLICA	222
5.1.4.- ESTADO DE CAMBIOS EN LA SITUACIÓN FINANCIERA	223
5.1.5.-ESTADO DE FLUJOS DE EFECTIVO	224
5.1.6.- ESTADO ANALÍTICO DEL ACTIVO	225
5.1.7.- ESTADO ANALÍTICO DE LA DEUDA Y OTROS PASIVOS	226
5.1.8.- ESTADO DE SITUACION FINANCIERA DETALLADO -LDF	227
5.1.8.- INFORME SOBRE PASIVOS CONTINGENTES	228
5.1.9.- NOTAS A LOS ESTADOS FINANCIEROS	229

5.2.- INFORMACIÓN PRESUPUESTARIA

5.2.1.- ESTADO ANALITICO DE INGRESOS PRESUPUESTARIOS	237
5.2.2.- CLASIFICACION POR OBJETO DEL GASTO	238
5.2.3.- CLASIFICACION ECONÓMICA	239
5.2.4.- CLASIFICACION ADMINISTRATIVA	240
5.2.5.- CLASIFICACIÓN FUNCIONAL	241
5.2.6.- ENDEUDAMIENTO NETO	242
5.2.7.-INTERESES DE LA DEUDA	243
5.2.8.- INDICADORES DE POSTURA FISCAL	244
5.2.9.-RESUMEN POR PROGRAMA PRESUPUESTARIO	245

5.3.- INFORMACIÓN ADICIONAL

5.3.1.- INDICADORES DE RESULTADOS	246
5.3.2.- PROGRAMAS Y PROYECTOS DE INVERSION	247
5.3.3.- RELACIÓN DE BIENES INMUEBLES	248
5.3.4.- RELACIÓN DE BIENES MUEBLES	249
5.2.5.- RELACION DE CUENTAS BANCARIAS PRODUCTIVAS ESPECIFICAS	250
5.3.6.- INFORMES DE ESQUEMAS BURSATILES Y COBERTURAS FINANCIERAS	251
5.3.7.- SUBSIDIOS Y AYUDAS SOCIALES	252



GOBIERNO DEL ESTADO
DE OAXACA

6.- INFORMACIÓN CONSOLIDADA DEL SECTOR PARAESTATAL Y FIDEICOMISOS PÚBLICOS

6.1.- ESTADOS FINANCIEROS CONSOLIDADOS

6.1.1.- ESTADO DE SITUACIÓN FINANCIERA	253
6.1.2.- ESTADO DE ACTIVIDADES	254
6.1.3.- ESTADO DE VARIACION DE LA HACIENDA PUBLICA	255
6.1.4.- ESTADO DE CAMBIOS EN LA SITUACIÓN FINANCIERA	256
6.1.5.-ESTADO DE FLUJOS DE EFECTIVO	257
6.1.6.- ESTADO ANALÍTICO DEL ACTIVO	258
6.1.7.- ESTADO ANALÍTICO DE LA DEUDA Y OTROS PASIVOS	259
6.1.8.- ESTADO DE SITUACION FINANCIERA DETALLADO - LDF	260
6.1.9.- INFORME SOBRE PASIVOS CONTINGENTES	261
6.1.10.- NOTAS A LOS ESTADOS FINANCIEROS	262

6.2.- INFORMACIÓN PRESUPUESTÁRIA

6.2.1.- ESTADO ANALITICO DE INGRESOS PRESUPUESTARIOS	285
6.2.2.- CLASIFICACION POR OBJETO DEL GASTO	286
6.2.3.- CLASIFICACION ECONÓMICA	296
6.2.4.- CLASIFICACION ADMINISTRATIVA	305
6.2.5.- CLASIFICACIÓN FUNCIONAL	309
6.2.6.- ENDEUDAMIENTO NETO	316
6.2.7.-INTERESES DE LA DEUDA	317
6.2.8.- INDICADORES DE POSTURA FISCAL	318
6.2.9.-RESUMEN POR PROGRAMA PRESUPUESTARIO	319

6.3.- INFORMACIÓN ADICIONAL

6.3.1.- INDICADORES DE RESULTADOS	328
6.3.2.- PROGRAMAS Y PROYECTOS DE INVERSIÓN	329
6.3.3.- RELACIÓN DE BIENES INMUEBLES	330
6.3.4.- RELACIÓN DE BIENES MUEBLES	331
6.2.5.- RELACIÓN DE CUENTAS BANCARIAS PRODUCTIVAS ESPECIFICAS	332
6.3.6.- INFORMES DE ESQUEMAS BURSÁTILES Y COBERTURAS FINANCIERAS	333
6.3.7.- SUBSIDIOS Y AYUDAS SOCIALES	334

1° Informe Trimestral de Avances de Gestión 2022
 Gobierno del Estado de Oaxaca
 Estado de Situación Financiera Consolidado
 Al 31 de marzo de 2022 y 2021
 (Pesos)



Concepto	2022	2021	Concepto	2022	2021
ACTIVO			PASIVO		
Activo Circulante			Activo No Circulante		
Efectivo y Equivalentes	5,525,420,653	5,398,123,510	Cuentas por Pagar a Corto Plazo	6,372,007,294	8,384,024,546
Derechos a Recibir Efectivo o Equivalentes	7,108,944,996	8,685,905,510	Documentos por Pagar a Corto Plazo	0	240,000,000
Derechos a Recibir Bienes o Servicios	337,441,974	263,944,369	Porción a Corto Plazo de la Deuda Pública a Largo Plazo	157,980,386	134,230,707
Inventarios	0	0	O Títulos y Valores a Corto Plazo	0	0
Almacenes	0	0	O Pasivos Diferidos a Corto Plazo	0	0
Estimación por Pérdida o Deterioro de Activos Circulantes	0	0	O Fondos y Bienes de Terceros en Garantía y/o Administración a Corto Plazo	0	0
Otros Activos Circulantes	0	0	O Provisiones a Corto Plazo	913,951,869	1,313,859,480
Total de Activos Circulantes	12,971,807,622	14,527,973,389	Total de Pasivos Circulantes	7,443,939,549	10,072,114,733
Activo No Circulante			Activo No Circulante		
Inversiones Financieras a Largo Plazo	57,488,182	963,033,774	Cuentas por Pagar a Largo Plazo	0	0
Derechos a Recibir Efectivo o Equivalentes a Largo Plazo	24,169	24,169	Documentos por Pagar a Largo Plazo	0	0
Bienes Inmuebles, Infraestructura y Construcciones en Proceso	14,768,829,016	14,877,104,676	Deuda Pública a Largo Plazo	14,448,253,585	13,777,040,852
Bienes Muebles	3,052,776,053	3,226,658,063	Pasivos Diferidos a Largo Plazo	0	0
Activos Intangibles	252,630,898	208,918,026	Fondos y Bienes de Terceros en Garantía y/o en Administración a Largo Plazo	21,306,686	18,563,320
Depreciación, Deterioro y Amortización Acumulada de Bienes	-1,257,509,144	-1,000,993,438	Provisiones a Largo Plazo	44,291	44,291
Activos Diferidos	0	0	Total de Pasivos No Circulantes	14,469,604,562	13,795,648,462
Estimación por Pérdida o Deterioro de Activos no Circulantes	0	0	Total del Pasivo	21,913,544,111	23,867,763,196
Otros Activos no Circulantes	0	0	HACIENDA PÚBLICA/ PATRIMONIO		
Total de Activos No Circulantes	17,391,633,173	18,274,745,269	Hacienda Pública/ Patrimonio Contribuido	1,826,895,343	1,626,013,132
Total del Activo	30,363,440,796	32,802,718,658	Aportaciones	0	0
			Donaciones de Capital	0	0
			Actualización de la Hacienda Pública / Patrimonio	1,826,895,343	1,626,013,132
			Hacienda Pública/ Patrimonio Generado	6,623,001,342	7,308,942,330
			Resultados del Ejercicio (Ahorro / Desahorro)	3,479,372,040	1,407,172,623
			Resultados de Ejercicios Anteriores	3,141,937,896	5,900,078,301
			Revalúos	1,692,364	1,692,364
			Reservas	0	0
			Rectificaciones de Resultados de Ejercicios Anteriores	-958	-958
			Exceso o Insuficiencia en la Actualización de la Hacienda Pública/ Patrimonio		
			Resultado por Posición Monetaria	0	0
			Resultado por Tenencia de Activos no Monetarios	0	0
			Total Hacienda Pública/ Patrimonio	8,449,896,685	8,934,965,462
			Total del Pasivo y Hacienda Pública / Patrimonio	30,363,440,796	32,802,718,658

Bajo protesta de decir verdad declaramos que los Estados Financieros y sus Notas son razonablemente correctos y responsabilidad del emisor.

LIC. JORGE ANTONIO HIDALGO TIRADO
 SECRETARIO DE FINANZAS

C.P. VÍCTOR MANUEL HUITRÓN GUTIÉRREZ
 DIRECTOR DE CONTABILIDAD GUBERNAMENTAL

1° Informe Trimestral de Avance de Gestión 2022
 Gobierno del Estado de Oaxaca
 Estado de Actividades Consolidado
 Del 1 de enero al 31 de marzo de 2022 y 2021
 (Pesos)



Concepto	2022	2021
INGRESOS Y OTROS BENEFICIOS		
Ingresos de Gestión	1,317,913,099	1,226,421,457
Impuestos	554,835,991	588,854,488
Cuotas y Aportaciones de Seguridad Social	0	0
Contribuciones de Mejoras	0	0
Derechos	663,090,900	591,138,695
Productos	37,292,179	29,863,634
Aprovechamientos	62,694,030	16,564,639
Ingresos por Venta de Bienes y Prestación de Servicios	0	0
Participaciones, Aportaciones, Convenios, Incentivos Derivados de la Colaboración Fiscal, Fondos Distintos de Aportaciones, Transferencias, Asignaciones, Subsidios y Subvenciones, y Pensiones y Jubilaciones	22,539,021,023	17,739,677,550
Participaciones, Aportaciones, Convenios, Incentivos Derivados de la Colaboración Fiscal y Fondos Distintos de Aportaciones	21,973,335,713	17,200,364,551
Transferencias, Asignaciones, Subsidios y Subvenciones, y Pensiones y Jubilaciones	565,685,310	539,312,999
Otros Ingresos y Beneficios	6,399,008	8,845,860
Ingresos Financieros	4,186,219	8,049,252
Incremento por Variación de Inventarios	0	0
Disminución del Exceso de Estimaciones por Pérdida o Deterioro u Obsolescencia	0	0
Disminución del Exceso de Provisiones	0	0
Otros Ingresos y Beneficios Varios	2,212,790	796,609
Total de Ingresos y Otros Beneficios	23,863,333,130	18,974,944,866
GASTOS Y OTRAS PÉRDIDAS		
Gastos de Funcionamiento	1,863,036,424	1,560,903,586
Servicios Personales	1,220,525,393	1,229,860,340
Materiales y Suministros	75,422,724	62,180,518
Servicios Generales	567,088,307	268,862,728
Transferencias, Asignaciones, Subsidios y Otras Ayudas	12,948,867,218	11,209,983,846
Transferencias Internas y Asignaciones al Sector Público	12,113,777,389	10,488,096,803
Transferencias al Resto del Sector Público	244,253,600	226,250,000
Subsidios y Subvenciones	0	0
Ayudas Sociales	251,622,473	298,849,828
Pensiones y Jubilaciones	245,044,574	151,716,425
Transferencias a Fideicomisos, Mandatos y Contratos Análogos	6,959,128	6,489,130
Transferencias a la Seguridad Social	76,900,000	31,218,083
Donativos	10,310,054	7,363,578
Transferencias al Exterior	0	0
Participaciones y Aportaciones	4,925,227,032	4,276,730,797
Participaciones	1,886,226,041	1,439,452,894
Aportaciones	3,008,887,510	2,825,212,707
Convenios	30,113,481	12,065,196
Intereses, Comisiones y Otros Gastos de la Deuda Pública	340,417,696	323,509,527
Intereses de la Deuda Pública	253,622,869	196,305,053
Comisiones de la Deuda Pública	0	0
Gastos de la Deuda Pública	4,538,249	3,197,357
Costo por Coberturas	82,256,577	124,007,118
Apoyos Financieros	0	0
Otros Gastos y Pérdidas Extraordinarias	213,116,482	10,107,055
Estimaciones, Depreciaciones, Deterioros, Obsolescencia y Amortizaciones	211,962,575	9,779,265
Provisiones	0	0
Disminución de Inventarios	0	0
Aumento por Insuficiencia de Estimaciones por Pérdida o Deterioro u Obsolescencia	0	0
Aumento por Insuficiencia de Provisiones	0	0
Otros Gastos	1,153,907	327,789
Inversión Pública	93,296,239	186,537,432
Inversión Pública no Capitalizable	93,296,239	186,537,432
Total de Gastos y Otras Pérdidas	20,383,961,091	17,567,772,244
Resultados del Ejercicio (Ahorro/ Desahorro)	3,479,372,040	1,407,172,623

Bajo protesta de decir verdad declaramos que los Estados Financieros y sus Notas son razonablemente correctos y responsabilidad del emisor.

LIC. JORGE ANTONIO HIDALGO TIRADO
 SECRETARIO DE FINANZAS

C.P. VÍCTOR MANUEL HUITRÓN GUTIÉRREZ
 DIRECTOR DE CONTABILIDAD GUBERNAMENTAL

1° Informe Trimestral de Avance de Gestión 2022
 Gobierno del Estado de Oaxaca
 Estado de Variación de la Hacienda Pública Consolidado
 Del 1° de enero al 31 de marzo de 2022
 (Pesos)



Concepto	Hacienda Pública / Patrimonio Contribuido	Hacienda Pública / Patrimonio Generado en Ejercicios Anteriores	Hacienda Pública / Patrimonio Generado del Ejercicio	Exceso o Insuficiencia en la Actualización de la Hacienda Pública / Patrimonio	Total
Hacienda Pública / Patrimonio Contribuido Neto de 2021					
Aportaciones	1,626,013,132	0	0	0	1,626,013,132
Donaciones de Capital	0	0	0	0	0
Actualización de la Hacienda Pública / Patrimonio	1,626,013,132	0	0	0	1,626,013,132
Hacienda Pública / Patrimonio Contribuido Neto de 2021					
Resultados del Ejercicio (Ahorro/Desahorro)	0	5,901,769,707	1,407,172,623	0	7,308,942,330
Resultados del Ejercicio Anteriores	0	5,900,078,301	1,407,172,623	0	1,407,172,623
Revalúos	0	1,692,364	0	0	5,900,078,301
Reservas	0	0	0	0	1,692,364
Rectificaciones de Resultados de Ejercicios Anteriores	0	-958	0	0	-958
Exceso o Insuficiencia en la Actualización de la Hacienda Pública / Patrimonio Neto de 2021					
Resultado por Posición Monetaria	0	0	0	0	0
resultados por Tenencia de Activos no Monetarios	0	0	0	0	0
Hacienda Pública / Patrimonio Neto Final de 2021					
	1,626,013,132	5,901,769,707	1,407,172,623	0	8,934,956,462
Cambios en la Hacienda Pública / Patrimonio Generado Neto de 2022					
Aportaciones	200,882,211	0	0	0	200,882,211
Donaciones de Capital	0	0	0	0	0
Actualización de la Hacienda Pública / Patrimonio	200,882,211	0	0	0	200,882,211
Variación de la Hacienda Pública / Patrimonio Generado Neto de 2023					
Resultados del Ejercicio (Ahorro/Desahorro)	0	-2,759,831,811	2,073,890,824	0	-685,940,987
Resultados del Ejercicio Anteriores	0	0	3,479,372,040	0	3,479,372,040
Revalúos	0	-2,759,831,811	-1,407,172,623	0	-4,167,004,434
Reservas	0	0	1,692,364	0	1,692,364
Rectificaciones de Resultados de Ejercicios Anteriores	0	0	-958	0	-958
Cambios en el Exceso o Insuficiencia en la Actualización de la Hacienda Pública / Patrimonio Neto de 2022					
Resultado por Posición Monetaria	0	0	0	0	0
resultados por Tenencia de Activos no Monetarios	0	0	0	0	0
Hacienda Pública / Patrimonio Neto final de 2022					
	1,826,896,343	3,141,937,896	3,481,063,446	0	8,449,896,685

Bajo protesta de decir verdad declaramos que los Estados Financieros y sus Notas son razonablemente correctos y responsabilidad del emisor.

LIC. JORGE ANTONIO HIDALGO TIRADO
 SECRETARIO DE FINANZAS

C.P. VÍCTOR MANUEL HUITRON GUTIERREZ
 DIRECTOR DE CONTABILIDAD GUBERNAMENTAL

1° Informe Trimestral de Avance de Gestión 2022
 Gobierno del Estado de Oaxaca
 Estado de Cambios en la Situación Financiera Consolidado
 Del 1 de enero al 31 de marzo de 2022
 (Pesos)



Concepto	Origen	Aplicación
ACTIVO	3,896,568,263	73,793,263
Activo Circulante	3,205,768,022	29,750,021
Efectivo y Equivalentes	1,448,807,508	0
Derechos a Recibir Efectivo o Equivalentes	1,756,960,514	0
Derechos a Recibir Bienes o Servicios	0	29,750,021
Inventarios	0	0
Almacenes	0	0
Estimación por Pérdida o Deterioro de Activos Circulantes	0	0
Otros Activos Circulantes	0	0
Activo No Circulante	690,800,232	44,043,242
Inversiones Financieras a Largo Plazo	215,401,993	0
Derechos a Recibir Efectivo o Equivalentes a Largo Plazo	0	0
Bienes Inmuebles, Infraestructura y Construcciones en Proceso	60,408,901	0
Bienes Muebles	50,710,699	0
Activos Intangibles	0	44,043,242
Depreciación, Deterioro y Amortización Acumulada de Bienes	364,278,639	0
Activos Diferidos	0	0
Estimación por Pérdida o Deterioro de Activos no Circulantes	0	0
Otros Activos no Circulantes	0	0
PASIVO	615,358,699	3,735,515,978
Pasivo Circulante	91,846,396	3,735,515,978
Cuentas por Pagar a Corto Plazo	0	2,012,017,252
Documentos por Pagar a Corto Plazo	60,000,000	0
Porción a Corto Plazo de la Deuda Pública a Largo Plazo	31,846,396	0
Títulos y Valores a Corto Plazo	0	0
Pasivos Diferidos a Corto Plazo	0	0
Fondos y Bienes de Terceros en Garantía y/o Administración a Corto Plazo	0	0
Provisiones a Corto Plazo	0	0
Otros Pasivos a Corto Plazo	0	1,723,498,726
Pasivo No Circulante	523,512,303	0
Cuentas por Pagar a Largo Plazo	0	0
Documentos por Pagar a Largo Plazo	0	0
Deuda Pública a Largo Plazo	520,630,357	0
Pasivos Diferidos a Largo Plazo	0	0
Fondos y Bienes de Terceros en Garantía y/o en Administración a Largo Plazo	2,881,946	0
Provisiones a Largo Plazo	0	0
HACIENDA PÚBLICA/ PATRIMONIO	661,902,780	1,017,737,387
Hacienda Pública/ Patrimonio Contribuido	180,294,240	0
Aportaciones	0	0
Donaciones de Capital	0	0
Actualización de la Hacienda Pública / Patrimonio	180,294,240	0
Hacienda Pública/ Patrimonio Generado	481,608,539	1,017,737,387
Resultados del Ejercicio (Ahorro / Desahorro)	335,371,274	0
Resultados de Ejercicios Anteriores	146,237,265	1,017,737,387
Revalúos	0	0
Reservas	0	0
Rectificaciones de Resultados de Ejercicios Anteriores	0	0
Exceso o Insuficiencia en la Actualización de la Hacienda Pública/ Patrimonio	0	0
Resultado por Posición Monetaria	0	0
Resultado por Tenencia de Activos no Monetarios	0	0

Bajo protesta de decir verdad declaramos que los Estados Financieros y sus Notas son razonablemente correctos y responsabilidad del emisor.

LIC. JORGE ANTONIO HIDALGO TIRADO
 SECRETARIO DE FINANZAS

C.P. VÍCTOR MANUEL HUITRÓN GUTIÉRREZ
 DIRECTOR DE CONTABILIDAD GUBERNAMENTAL

Concepto	2022	2021
Flujos de Efectivo de las Actividades de Operación		
Origen	23,863,333,130	18,974,944,866
Impuestos	554,835,991	588,854,488
Cuotas y Aportaciones de Seguridad Social	0	0
Contribuciones de Mejoras	0	0
Derechos	663,090,900	591,138,695
Productos	37,292,179	29,863,634
Aprovechamientos	62,694,030	16,564,639
Ingresos por Venta de Bienes y Prestación de Servicios	0	0
Participaciones, Aportaciones, Convenios, Incentivos Derivados de la Colaboración Fiscal y Fondos Distintos de Aportaciones	21,973,335,713	17,200,364,551
Transferencias, Asignaciones, Subsidios y Subvenciones, y Pensiones y Jubilaciones	565,685,310	539,312,999
Otros Orígenes de Operación	6,399,008	8,845,861
Aplicación	20,383,961,091	17,567,772,244
Servicios Personales	1,220,525,393	1,229,860,340
Materiales y Suministros	75,422,724	62,180,518
Servicios Generales	567,088,307	268,862,728
Transferencias Internas y Asignaciones al Sector Público	12,113,777,389	10,488,096,803
Transferencias al resto del Sector Público	244,253,600	226,250,000
Subsidios y Subvenciones	0	0
Ayudas Sociales	251,622,473	298,849,828
Pensiones y Jubilaciones	245,044,574	151,716,425
Transferencias a Fideicomisos, Mandatos y Contratos Análogos	6,959,128	6,489,130
Transferencias a la Seguridad Social	76,900,000	31,218,083
Donativos	10,310,054	7,363,578
Transferencias al Exterior	0	0
Participaciones	1,886,226,041	1,439,452,894
Aportaciones	3,008,887,510	2,825,212,707
Convenios	30,113,481	12,065,196
Otras Aplicaciones de Operación	646,830,417	520,154,013
Flujos Netos de Efectivo por Actividades de Operación	3,479,372,040	1,407,172,623
Flujos de Efectivo de las Actividades de Inversión		
Origen	2,447,760,746	985,059,094
Bienes Inmuebles, Infraestructura y Construcciones en Proceso	60,408,901	689,103,089
Bienes Muebles	50,710,699	0
Otros Orígenes de Inversión	2,336,641,146	295,956,005
Aplicación	73,793,263	6,549,869,368
Bienes Inmuebles, Infraestructura y Construcciones en Proceso	0	5,966,768,800
Bienes Muebles	0	394,907,520
Otras Aplicaciones de Inversión	73,793,263	188,193,048
Flujos Netos de Efectivo por Actividades de Inversión	2,373,967,483	-5,564,810,274
Flujo de Efectivo de las Actividades de Financiamiento		
Origen	1,468,193,140	101,147,380,537
<i>Endeudamiento Neto</i>		
Interno	520,630,357	1,504,610,757
Externo	0	0
Otros Orígenes de Financiamiento	947,562,783	99,642,769,780
Aplicación	5,872,725,155	97,508,100,341
<i>Servicios de la Deuda</i>		
Interno	0	345,000,000
Externo	0	0
Otras Aplicaciones de Financiamiento	5,872,725,155	97,163,100,341
Flujos Netos de Efectivo por Actividades de Financiamiento	-4,404,532,015	3,639,280,196
Incremento/Disminución Neta en el Efectivo y Equivalentes al Efectivo	1,448,807,508	-518,357,455
Efectivo y Equivalentes al Efectivo al Inicio del Ejercicio	5,398,123,510	5,916,480,965
Efectivo y Equivalentes al Efectivo al Final del Ejercicio	5,525,420,653	5,398,123,510

Bajo protesta de decir verdad declaramos que los Estados Financieros y sus Notas son razonablemente correctos y responsabilidad del emisor.

1° Informe Trimestral de Avance de Gestión 2022
 Gobierno del Estado de Oaxaca
 Estado Analítico del Activo Consolidado
 Del 1 de enero al 31 de marzo de 2022
 (Pesos)



Concepto	Saldo Inicial	Cargos del periodo	Abonos del periodo	Saldo Final	Variación del Periodo
ACTIVO	27,378,078,392	136,001,790,973	133,016,428,569	30,363,440,796	2,985,362,404
Activo Circulante	10,084,719,580	132,160,043,426	129,262,955,389	12,971,807,622	2,887,088,042
Efectivo y Equivalentes	2,022,870,013	88,814,300,502	85,311,749,861	5,525,420,654	3,502,550,641
Derechos a Recibir Efectivo o Equivalentes	7,746,786,444	43,213,890,316	43,851,731,764	7,108,944,996	-637,841,448
Derechos a Recibir Bienes o Servicios	315,063,122	121,852,608	99,473,757	337,441,974	22,378,852
Inventarios	0	0	0	0	0
Atracciones	0	0	0	0	0
Estimación por Pérdida o Deterioro de Activos Circulantes	0	0	0	0	0
Otros Activos Circulantes	0	0	0	0	0
Activo No Circulante	17,293,358,812	3,851,747,547	3,753,473,186	17,391,633,173	98,274,361
Inversiones Financieras a Largo Plazo	724,090,696	3,107,718,438	3,256,926,952	574,882,182	-149,208,514
Derechos a Recibir Efectivo o Equivalentes a Largo Plazo	24,169	0	0	24,169	0
Bienes Inmuebles, Infraestructura y Construcciones en Proceso	14,444,674,676	516,540,958	192,386,618	14,768,829,016	324,154,340
Bienes Muebles	3,242,992,844	102,172,900	292,389,691	3,052,776,053	-190,216,791
Activos Intangibles	249,896,126	9,806,109	7,071,337	252,630,898	2,734,772
Depreciación, Deterioro y Amortización Acumulada de Bienes	-1,368,319,698	115,509,143	4,698,589	-1,257,509,144	110,810,554
Activos Diferidos	0	0	0	0	0
Estimación por Pérdida o Deterioro de Activos no Circulantes	0	0	0	0	0
Otros Activos no Circulantes	0	0	0	0	0

Bajo protesta de decir verdad declaramos que los Estados Financieros y sus Notas son razonablemente correctos y responsabilidad del emisor.

LIC. JORGE ANTONIO HIDALGO TIRADO
 SECRETARIO DE FINANZAS

C.P. VÍCTOR MANUEL HUITRÓN GUTIÉRREZ
 DIRECTOR DE CONTABILIDAD GUBERNAMENTAL

1° Informe Trimestral de Avance de Gestión 2022
 Gobierno del Estado de Oaxaca
 Estado Analítico de la Deuda y Otros Pasivos Consolidado
 Del 1 de enero al 31 de marzo de 2022
 (Pesos)



Denominación de las Deudas	Moneda de Contratación	Institución o País Acreedor	Saldo Inicial del Periodo	Saldo Final del Periodo
DEUDA PÚBLICA				
Deuda Interna				
Corto Plazo				
Instituciones de Crédito	Pesos	México	0	157,980,386
Títulos y Valores	Pesos	México	0	157,980,386
Arrendamientos Financieros			0	0
Deuda Externa				
Organismos Financieros Internacionales			0	0
Deuda Bilateral			0	0
Títulos y Valores			0	0
Arrendamientos Financieros			0	0
Subtotal a Corto Plazo			0	157,980,386
Deuda Interna				
Largo Plazo				
Instituciones de Crédito	Pesos	México	14,487,814,650	14,448,263,585
Títulos y Valores	Pesos	México	14,487,814,650	14,448,263,585
Arrendamientos Financieros	Pesos	México	0	0
Deuda Externa				
Organismos Financieros Internacionales			0	0
Deuda Bilateral			0	0
Títulos y Valores			0	0
Arrendamientos Financieros			0	0
Subtotal a Largo Plazo			14,487,814,650	14,448,263,585
Otros Pasivos			6,179,279,962	7,465,290,526
Total de Deuda y Otros Pasivos			20,667,094,602	21,913,544,111

Bajo protesta de decir verdad declaramos que los Estados Financieros y sus Notas son razonablemente correctos y responsabilidad del emisor.

LIC. JORGE ANTONIO HIDALGO TIRADO
 SECRETARIO DE FINANZAS

C.P. VÍCTOR MANUEL HUITRÓN GUTIÉRREZ
 DIRECTOR DE CONTABILIDAD GUBERNAMENTAL



GOBIERNO DEL ESTADO
DE OAXACA

1.1.9.- INFORME SOBRE PASIVOS CONTINGENTES

En cumplimiento a la Norma de los Estados e Informes Contables, Presupuestarios, Programáticos y de los Indicadores de Postura Fiscal en donde se establece que “Todos los entes públicos tendrán la obligación de presentar junto con sus estados contables periódicos un informe sobre sus pasivos contingentes”; la Secretaría de Finanzas a través de la Procuraduría Fiscal lleva a cabo el control de los diferentes juicios a cargo y a favor de la Administración Estatal.

En el caso de los pasivos contingentes con corte al 31 marzo 2022 se incluyen 67 juicios de 6 diferentes tipos, los cuales son obligaciones que tienen su origen en hechos específicos e independientes del pasado que pueden ocurrir o no y, de acuerdo con lo que acontezca, desaparecen o se convierten en pasivos reales y por lo tanto en una erogación futura para el gobierno del Estado, se informa lo siguiente:

PASIVOS CONTINGENTES A CARGO DEL GOBIERNO DEL ESTADO DE OAXACA AL 31 DE MARZO DE 2022

No.	TIPO DE JUICIO	EXPEDIENTE	FECHA DE EMPLAZAMIENTO	IMPORTE
1	JUICIO LABORAL	PE12/108H.1/C6.1.3/3 7/2009	28 DE ENERO DE 2014	JOEL GENARO RAMIREZ CARRANZA
2	JUICIO LABORAL	PE12/108H.1/C6.1.3/1 56/2013	10 DE FEBRERO DE 2014	MARÍA DE LOS ANGELES BAUTISTA SANTANA
3	JUICIO LABORAL	PE12/108H.1/C6.1.3/1 360/2011	21 DE JUNIO DE 2012	MARÍA DEL CARMEN GONZALEZ RAMIREZ
4	JUICIO LABORAL	PE12/108H.1/C6.1.3/1 284/2011	8 DE JULIO DE 2014	ALFONSO HUGO VASCONCELOS CALDERON
5	JUICIO LABORAL	PE12/108H.1/C6.1.3/1 14/2013	22 DE OCTUBRE DE 2013	JACOBO RAMIREZ GARCIA
6	JUICIO LABORAL	PE12/108H.1/C6.1.3/5 39/2014	6 DE JUNIO DE 2014	GASPAR SALAS MORALES
7	JUICIO LABORAL	PE12/108H.1/C6.1.3/ D123/2016	15 DE ABRIL DE 2016	JANET MARIA GONZALEZ SANCHEZ
8	JUICIO LABORAL	PE12/108H.1/C6.1.3/0 4/2017	23 DE JUNIO DE 2017	MARIA DEL CONSUELO RODRIGUEZ VEGA
9	JUICIO LABORAL	PE12/108H.1/C6.1.3/6 4/2017	17 DE MAYO DE 2017	RUFINA CORTES MUÑOZ
10	JUICIO LABORAL	PE12/108H.1/C6.1.3/9 0/2017	10 DE AGOSTO DE 2017	REYNA DEL CARMEN QUIROZ ENRIQUEZ
11	JUICIO LABORAL	PE12/108H.1/C6.1.3/9 2/2017	9 DE JUNIO DE 2017	WENDY MARISOL SORIANO GARCIA



GOBIERNO DEL ESTADO
DE OAXACA

**PASIVOS CONTINGENTES A CARGO DEL GOBIERNO DEL ESTADO DE OAXACA
AL 31 DE MARZO DE 2022**

No.	TIPO DE JUICIO	EXPEDIENTE	FECHA DE EMPLAZAMIENTO	IMPORTE
12	JUICIO LABORAL	PE12/108H.1/C6.1.3/9 4/2017	14 DE AGOSTO DE 2017	JUNIOR JOSE FIERRO BELTRAN
13	JUICIO LABORAL	PE12/108H.1/C6.1.3/9 6/2017	16 DE AGOSTO DE 2017	JUANITA MONSERRAT ROJAS QUIROZ
14	JUICIO LABORAL	PE12/108H.1/C6.1.3/9 8/2017	16 DE AGOSTO DE 2017	ALFONSO SANTIAGO PEREZ HERNANDEZ
15	JUICIO LABORAL	PE12/108H.1/C6.1.3/9 9/2017	9 DE JUNIO DE 2017	ADRIAN ALFONSO PEREZ ORTIZ
16	JUICIO LABORAL	PE12/108H.1/C6.1.3/1 45/2017	19 DE SEPTIEMBRE DE 2017	ESPERANZA CARIDAD BENITEZ ZARATE
17	JUICIO LABORAL	PE12/108H.1/C6.1.3/2 13/2017	4 DE DICIEMBRE DE 2017	ANDRES FELIPE ALVARADO VELAZQUEZ
18	JUICIO LABORAL	PE12/108H.1/C6.1.3/2 28/2017	22 DE ENERO DE 2018	MARIA DE LOS ANGELES BAUTISTA SANTANA
19	JUICIO LABORAL	PE12/108H.1/C6.1.3/8 6/2018	25 DE ENERO DE 2019	FERNANDO JAVIER GONZALEZ SANTIAGO
20	JUICIO LABORAL	PE12/108H.1/C6.1.3/1 82/2011	05 DE ABRIL DE 2019	ELIAS MARTÍNEZ PEREZ
21	JUICIO LABORAL	PE12/108H.1/C6.1.3/2 20/2017	30 DE ABRIL DE 2019	ELIZABETH REYES SANTIAGO
22	JUICIO LABORAL	PE12/108H.1/C6.1.3/3 29/2019	26 DE JUNIO DE 2019	ALFREDO RIVAS LOPEZ
23	JUICIO LABORAL	PE12/108H.1/C6.1.3/2 01/2017	04 DE SEPTIEMBRE DE 2019	MARÍA ANTONIETA JARQUIN DE NAVA
24	JUICIO LABORAL	PE12/108H.1/C6.1.3/1 23/2019	06 DE SEPTIEMBRE DE 2019	RAFAEL MORALES LÓPEZ
25	JUICIO LABORAL	PE12/108H.1/C6.1.3/1 34/2019	06 DE SEPTIEMBRE DE 2019	RUBEN CORTES MENDOZA
26	JUICIO LABORAL	PE12/108H.1/C6.1.3/3 2/2017	20 DE SEPTIEMBRE DE 2019	HIGINIO ROGELIO QUINTERO URIBE
27	JUICIO LABORAL	PE12/108H.1/C6.1.3/2 29/2019	14 DE NOVIEMBRE DE 2019	JOSÉ JULIO DOMINGUEZ PÉREZ
28	JUICIO LABORAL	PE12/108H.1/C6.1.3/1 59/2019	05 DE DICIEMBRE DE 2019	MANUEL GALGUERA GOPAR
29	JUICIO LABORAL	PE12/108H.1/C6.1.3/1 94/2017	20 DE ENERO DE 2020	ROBERTO PROSPERO ESTRADA VELÁSQUEZ
30	JUICIO LABORAL	PE12/108H.1/C6.1.3/2 63/2019	23 DE ENERO DE 2020	JUAN PABLO GARCÍA CAMACHO



GOBIERNO DEL ESTADO
DE OAXACA

**PASIVOS CONTINGENTES A CARGO DEL GOBIERNO DEL ESTADO DE OAXACA
AL 31 DE MARZO DE 2022**

No.	TIPO DE JUICIO	EXPEDIENTE	FECHA DE EMPLAZAMIENTO	IMPORTE
31	JUICIO LABORAL	PE12/108H.1/C6.1.3/2 26/2019	11 DE FEBRERO DE 2020	PASTOR OBDULIO SANTA ANA GUTIERREZ
32	JUICIO LABORAL	PE12/108H.1/C6.1.3/1 3/2020	11 DE MARZO DE 2020	SANDRA TERESA PÉREZ CRUZ
33	JUICIO LABORAL	PE12/108H.1/C6.1.3/2 58/2019	15 DE OCTUBRE DE 2021	MARCELO DANIEL TOTOLHUA GARCIA
34	JUICIO LABORAL	PE12/108H.1/C6.1.3/1 13/2021	14 DE DICIEMBRE DE 2021	CRISTY REYNA ALVAREZ
35	JUICIOS CIVILES	PE12/108H.1/C6.1.2/1 397/2017/II	14 DE JUNIO DE 2018	FARMACEUTICO EMPRESARIAL MARTINEZ S.A. DE C.V.
36	JUICIOS CIVILES	PE12/108H.1/C6.1.2/4 16/2014	30 DE ENERO DE 2015	INSTITUTO ELECTORAL Y DE PARTICIPACION CIUDADANA
37	JUICIOS CIVILES	PE12/108H.1/C6.1.2/2 10/2019	24 DE ENERO DE 2020	D.R. SAGITARIO S.A. DE C.V
38	JUICIOS CIVILES	PE12/108H.1/C6.1.2/2 28/2019	5 DE FEBRERO DE 2020	RODOLFO MEDINA VARGAS
39	JUICIOS CIVILES	PE/12/108H.1/C6.1.2/ 143/2020	17 DE AGOSTO DE 2020	AUTOMOTRIZ BESAGO
40	JUICIOS CONTENCIOSO ADMINISTRATIVO ESTATAL	PE12/108H.1/C6.3.1/5 8/2020 3° SALA	12/03/2014	MIGUEL ANGEL HERNÁNDEZ VÁSQUEZ
41	JUICIOS CONTENCIOSO ADMINISTRATIVO ESTATAL	PE12/108H.1/C6.3.1/5 00/2016 4° SALA	26/09/2017	CONSTRUCCIONES CACTUS S.A. DE C.V.
42	JUICIOS CONTENCIOSO ADMINISTRATIVO ESTATAL	PE12/108H.1/C6.3.1/9 4/2018 6° SALA	22/10/2018	ESPACIOS Y DISEÑOS DE OAXACA, S.A. DE C.V.
43	JUICIOS CONTENCIOSO ADMINISTRATIVO ESTATAL	PE12/108H.1/C6.3.1/1 15/2018 4° SALA	13/12/2018	CONFECCIONES SOPAK, S.A. DE C.V.
44	JUICIOS CONTENCIOSO ADMINISTRATIVO ESTATAL	PE12/108H.1/C6.3.1/5 6/2019 5° SALA	08/08/2019	PROYECTO GM Y ASOCIADOS S.A. DE C.V.



GOBIERNO DEL ESTADO
DE OAXACA

**PASIVOS CONTINGENTES A CARGO DEL GOBIERNO DEL ESTADO DE OAXACA
AL 31 DE MARZO DE 2022**

No.	TIPO DE JUICIO	EXPEDIENTE	FECHA DE EMPLAZAMIENTO	IMPORTE
45	JUICIOS CONTENCIOSO ADMINISTRATIVO ESTATAL	PE12/108H.1/C6.3.1/6 0/2019 3° SALA	12/08/2019	PROYECTO GM Y ASOCIADOS S.A. DE C.V.
46	JUICIOS CONTENCIOSO ADMINISTRATIVO ESTATAL	PE12/108H.1/C6.3.1/5 9/2020 3° SALA	12/08/2019	PROYECTO GM Y ASOCIADOS S.A. DE C.V.
47	JUICIOS CONTENCIOSO ADMINISTRATIVO ESTATAL	PE12/108H.1/C6.3.1/5 7/2019 7° SALA	10/12/2019	PROYECTO GM Y ASOCIADOS S.A. DE C.V.
48	JUICIOS CONTENCIOSO ADMINISTRATIVO ESTATAL	PE12/108H.1/C6.3.1/5 8/2020 3° SALA	08/10/2019	COMERCIALIZADORA ALMACENES GARCÍA DE MÉXICO
49	JUICIOS CONTENCIOSO ADMINISTRATIVO ESTATAL	PE12/108H.1/C6.3.1/1 06/2020 1° SALA	10/12/2019	PROYECTO GM Y ASOCIADOS S.A. DE C.V.
50	JUICIOS CONTENCIOSO ADMINISTRATIVO ESTATAL	PE12/108H.1/C6.3.1/1 44/2019 4° SALA	12/12/2019	SERGIO ALEJANDRO CASTRO RAMOS
51	JUICIOS CONTENCIOSO ADMINISTRATIVO ESTATAL	PE12/108H.1/C6.3.1/1 33/2019 1° SALA	04/01/2021	GRAFICA TOTAL S.A. DE C.V.
52	JUICIOS CONTENCIOSO ADMINISTRATIVO ESTATAL	PE12/108H.1/C6.3.1/1 51/2020 4° SALA	18/03/2021	AXA, SEGUROS, S.A. DE C.V.
53	JUICIOS CONTENCIOSO ADMINISTRATIVO ESTATAL	PE12/108H.1/C6.3.1/4 5/2021 6° SALA	07/07/2021	BAÑOS, ACEROS Y MATERIALES, S. A. DE C. V.
54	JUICIOS CONTENCIOSO ADMINISTRATIVO ESTATAL	PE12/108H.1/C6.3.1/8 8/2021 5° SALA	19/11/2021	PROYECTOS ESTRATÉGICOS CONSULTORÍA S.C.



GOBIERNO DEL ESTADO
DE OAXACA

**PASIVOS CONTINGENTES A CARGO DEL GOBIERNO DEL ESTADO DE OAXACA
AL 31 DE MARZO DE 2022**

No.	TIPO DE JUICIO	EXPEDIENTE	FECHA DE EMPLAZAMIENTO	IMPORTE
55	JUICIOS CONTENCIOSO ADMINISTRATIVO ESTATAL	PE12/108H.1/C6.3.1/9 6/2021 1° SALA	23/03/2022	REINGENIERÍA Y TECNOLOGÍA S.A. DE C.V.
56	JUICIOS CONTENCIOSO ADMINISTRATIVO ESTATAL	PE12/108H.1/C6.3.1/1 3/2022 6° SALA	28/03/2022	MANTENIMIENTO Y CONSERVACIÓN DE INMUEBLES OAXUCO
57	JUICIOS CONTENCIOSO ADMINISTRATIVO ESTATAL	PE12/108H.1/C6.3.1/0 07/2022 2° SALA	31/03/2022	PROVEEDORA GAMA MEDICAL SERVICE S.A. DE C.V.
58	JUICIOS CONTENCIOSO ADMINISTRATIVO ESTATAL	PE12/108H.1/C6.3.1/2 0/2022 1° SALA	31/03/2022	GRUPO CONSTRUCTOR CARRETERO IOTA-LAMBDA, S.A. DE C.V.
59	JUICIOS CONTENCIOSO ADMINISTRATIVO ESTATAL	PE12/108H.1/C6.3.1/1 32/2020	09/09/2020	DAVID HERNANDEZ MORENO FOXCOM CONSULTORES S.A. DE C.V.
60	JUICIOS DE AMPARO INDIRECTO	PE12/108H.1/C6.2.1/3 78/2021 4° JUZGADO		OPERADORA WAL-MART S. DE R.L. DE C.V. Y SERVICIOS ADMINISTRATIVOS WALT-MART, S. DE R.L. DE C.V.
61	JUICIOS INDIGENAS	JDI/02/2018		AGENCIA MUNICIPAL DE SANTA CRUZ TEPENIXTLAHUACA, PERTENECIENTE AL MUNICIPIO DE TATALTEPEC DE VALDES, OAXACA
62	JUICIOS INDIGENAS	JDI/12/2019		AGENCIA MUNICIPAL DE SANTO DOMINGO YOJOVI, PERTENECIENTE AL MUNICIPIO DE SAN ANDRES SOLAGA, VILLA ALTA, OAXACA
63	JUICIOS INDIGENAS	JDI/14/2018		AYUNTAMIENTO CONSTITUCIONAL DE TATALTEPEC DE VALDES, OAXACA
64	JUICIOS INDIGENAS	JDI/20/2020		SANTIAGO XIACUI, OAXACA



GOBIERNO DEL ESTADO
DE OAXACA

**PASIVOS CONTINGENTES A CARGO DEL GOBIERNO DEL ESTADO DE OAXACA
AL 31 DE MARZO DE 2022**

No.	TIPO DE JUICIO	EXPEDIENTE	FECHA DE EMPLAZAMIENTO	IMPORTE
65	JUICIOS INDIGENAS	JDI/19/2018		SANTIAGO HUAXOLOTIAPAC, PERTENECIENTE AL MUNICIPIO DE SANTIAGO TLAZOYALTEPEC, ETLA, OAXACA
66	JUICIOS INDIGENAS	JDC/15/2017		REYES ETLA, OAXACA
67	CONTROVERSIAS CONSTITUCIONALES	PE12/108H.1/C6.18.1/ 190/2021		TEOTITLÁN DEL VALLE, OAXACA



GOBIERNO DEL ESTADO
DE OAXACA

ESTADOS FINANCIEROS CONSOLIDADOS DEL GOBIERNO ESTATAL

A continuación se presentan las notas estructuradas y elaboradas a los Estados Financieros Consolidados del Gobierno del Estado de Oaxaca correspondientes al periodo enero-marzo 2022, están estructuradas y elaboradas de conformidad con el artículo 46, fracción I; inciso g), y 49 de la Ley General de Contabilidad Gubernamental, así como a la normatividad emitida por el Consejo Nacional de Armonización Contable (CONAC), y el artículo 13 inciso II), de la Ley de Fiscalización Superior y Rendición de Cuentas para el Estado de Oaxaca, con los siguientes apartados:

- Notas de Desglose.
- Notas de Memoria.
- Notas de Gestión Administrativa.

Con base en el Acuerdo por el que se reforma la Norma en materia de consolidación de Estados Financieros y demás información contable, emitida por el Consejo Nacional de Armonización Contable (CONAC), el Gobierno del Estado de Oaxaca eliminó los saldos de los registros contables de las transacciones entre las unidades institucionales sujetas a consolidar tomado en consideración lo dispuesto en la Clasificación Administrativa actualizada.

Las cuentas que se consolidan son:

ACTIVO

- Rubro
 - Derechos a Recibir Efectivo y Equivalentes
 - Cuenta
 - Deudores Diversos por Cobrar a Corto Plazo
 - Deudores por Anticipos de la Tesorería a Corto Plazo
 - Préstamos Otorgados a Corto Plazo

PASIVO

- Rubro
 - Cuentas por Pagar a Corto Plazo
 - Cuenta
 - Otras Cuentas por Pagar a Corto Plazo



GOBIERNO DEL ESTADO
DE OAXACA

En este sentido, a partir de este periodo, la presentación de los Estados Financieros se llevará a cabo mediante el proceso antes mencionado.

Notas de Desglose:

Al Estado de Situación de Financiera del Gobierno Estatal Consolidado

Activo

El activo se compone de fondos, valores, derechos y bienes cuantificados en términos monetarios, los cuales controla, administra y dispone el Gobierno Estatal para la prestación de servicios públicos, el cual se integra de:

Circulante.

Nota 1.- Efectivo y Equivalentes.

El rubro de efectivo y equivalentes al 31 de marzo de 2022 comparado con el mismo periodo de 2021, se encuentra integrado principalmente por recursos administrados y colocados en cuentas bancarias e inversiones en moneda nacional, además del manejo de la disponibilidad financiera para cubrir los compromisos de pago a proveedores y prestadores de servicios, así como de gastos generados en los proyectos de inversión y ejecución de obras, aguinaldo devengado no pagado e impuestos retenidos y sueldos, y por los recursos no presupuestales administrados, que corresponden a los Poderes Ejecutivo, Legislativo, Judicial y Órganos Autónomos, integrado de la siguiente manera:



GOBIERNO DEL ESTADO
DE OAXACA

(Pesos)

Concepto	2022	2022
PODER EJECUTIVO	5,375,949,014	5,236,612,413
PODER LEGISLATIVO	13,381,066	24,959,375
PODER JUDICIAL	40,546,968	68,868,939
ÓRGANOS AUTÓNOMOS	95,543,605	67,682,784
Suma	5,525,420,653	5,398,123,510

Nota 2.- Derechos a Recibir Efectivo y Equivalentes.

Este rubro consolidado al 31 de marzo de 2022 comparado con el mismo periodo de 2021, se integra de saldos a corto plazo de cuentas por cobrar, deudores diversos, préstamos otorgados y otros derechos a recibir efectivo y equivalentes, los cuales corresponden a los Poderes Ejecutivo, Legislativo, Judicial y Órganos Autónomos, desglosado de la siguiente forma:

(Pesos)

Concepto	2022	2021
PODER EJECUTIVO	6,686,264,136	8,219,587,896
PODER LEGISLATIVO	38,636,200	33,005,194
PODER JUDICIAL	166,334,093	426,792,999
ÓRGANOS AUTÓNOMOS	217,710,567	186,519,421
Suma	7,108,944,996	8,865,905,510

Nota 3.- Derechos a Recibir Bienes y Servicios.

El saldo al 31 de marzo de 2022 en comparación con el mismo periodo del 2021, refleja este rubro consolidado los anticipos otorgados a contratistas para la ejecución de obras en proceso, en bienes propios y en bienes de dominio público por parte de los Poderes Ejecutivo, Legislativo y Órganos Autónomos, a través de las dependencias que los conforman, así como, a los anticipos otorgados a proveedores por las compras de muebles e inmuebles, integrado de la siguiente manera:



GOBIERNO DEL ESTADO
DE OAXACA

(Pesos)

Concepto	2022	2021
PODER EJECUTIVO	331,944,012	193,714,244
PODER LEGISLATIVO	351,564	62,896,314
PODER JUDICIAL	0	1
ÓRGANOS AUTÓNOMOS	5,146,398	7,333,810
Suma	337,441,974	263,944,369

No Circulante.

Nota 4.- Inversiones Financieras a Largo Plazo.

Este rubro consolidado representa los recursos que el Gobierno Estatal, tiene invertidos en títulos, valores y demás instrumentos financieros, recuperables en un plazo mayor de doce meses y corresponden exclusivamente del Poder Ejecutivo, su saldo al 31 de marzo de 2022 comparado con el mismo periodo del 2021, se muestra a continuación:

(Pesos)

Concepto	2022	2021
PODER EJECUTIVO	574,882,182	963,033,774
Suma	574,882,182	963,033,774

Nota 5.- Bienes Inmuebles, Infraestructura y Construcciones en Proceso.

Este rubro del activo representa el valor de toda la infraestructura tangible, edificios no habitacionales y terrenos propiedad del Gobierno del Estado, así como, el valor de las obras que se encuentran en proceso que se realizan en los diferentes inmuebles de los Poderes Ejecutivo, Legislativo, Judicial y Órganos Autónomos, cuyo saldo al 31 de marzo de 2022 comparado con el mismo periodo del 2021, se integra de la siguiente forma:



GOBIERNO DEL ESTADO
DE OAXACA

(Pesos)

Concepto	2022	2021
PODER EJECUTIVO	14,007,816,490	14,146,756,902
PODER LEGISLATIVO	52,716,290	52,716,290
PODER JUDICIAL	485,075,849	472,923,735
ÓRGANOS AUTÓNOMOS	223,220,387	204,707,748
Suma	14,768,829,016	14,877,104,676

Nota 6.- Bienes Muebles.

Este rubro refleja el valor de los bienes muebles que posee el Gobierno del Estado, los cuales son necesarios para cubrir la operatividad y el desarrollo de las funciones de los diferentes entes públicos que lo conforman.

El valor que representa al 31 de marzo de 2022 comparado con el mismo periodo del 2021, se integra de la siguiente manera:

(Pesos)

Concepto	2022	2021
PODER EJECUTIVO	2,383,821,922	2,589,136,333
PODER LEGISLATIVO	70,382,376	66,922,305
PODER JUDICIAL	172,472,873	154,038,855
ÓRGANOS AUTÓNOMOS	426,098,882	416,560,570
Suma	3,052,776,053	3,226,658,063

Nota 7.- Activos Intangibles.

Representan dentro del activo el valor de todos los bienes intangibles que posee el Gobierno del Estado necesarios para llevar a cabo funciones de los diferentes entes públicos que lo conforman.

El saldo al 31 de marzo de 2022, comparado con el mismo periodo del 2021, se encuentra integrado de la siguiente manera:



GOBIERNO DEL ESTADO
DE OAXACA

(Pesos)

Concepto	2022	2021
PODER EJECUTIVO	203,904,329	161,681,807
PODER LEGISLATIVO	1,494,581	1,145,789
PODER JUDICIAL	1,475,847	1,468,947
ÓRGANOS AUTÓNOMOS	45,756,142	44,621,483
Suma	252,630,898	208,918,026

PASIVO

Es el conjunto de cuentas que permiten el registro de las obligaciones contraídas por el Gobierno Estatal, para el desarrollo de sus funciones y la prestación de los servicios públicos, al 31 de marzo de 2022, los estados financieros reflejan principalmente pasivo circulante o corto plazo, es decir; aquellas obligaciones en que la exigibilidad de pago es menor a un año, así también, pasivo no circulante o a largo plazo que representa las obligaciones con vencimiento posterior a un año.



GOBIERNO DEL ESTADO
DE OAXACA

Pasivo Circulante

Nota 8.- Cuentas por Pagar a Corto Plazo.

Este rubro refleja el registro de los adeudos contraídos por el Estado, que deberá pagar en un plazo menor o igual a doce meses, el saldo al 31 de marzo de 2022 comparado con el mismo periodo del 2021, se integra de:

(Pesos)

Concepto	2022	2021
PODER EJECUTIVO	5,797,330,508	8,384,024,060
PODER LEGISLATIVO	53,218,882	121,710,936
PODER JUDICIAL	208,060,359	496,841,235
ÓRGANOS AUTÓNOMOS	313,397,546	256,590,412
Suma	6,372,007,294	9,259,166,643

Nota 9.- Documentos por Pagar a Corto Plazo.

El saldo de este rubro representa el monto de los adeudos contraídos por el Estado, exigibles en documentos comerciales por pagar que deberá liquidar en un plazo menor o igual a doce meses y corresponden exclusivamente al Poder Ejecutivo con saldo 31 de marzo de 2022, como se muestra en la tabla para el presente ejercicio y derivado de una adecuada reestructuración de la deuda el importe es:

(Pesos)

Concepto	2022	2021
PODER EJECUTIVO	0	240,000,000
Suma	0	240,000,000

Nota 10.- Porción a Corto Plazo de la Deuda Pública a Largo Plazo.

La provisión, representa el monto de los adeudos por amortización de la deuda pública contraída por el ente público que deberá pagar en un plazo menor o igual a



GOBIERNO DEL ESTADO
DE OAXACA

doce meses y corresponde al Poder Ejecutivo, el saldo provisionado al 31 de marzo de 2022 comparado con el mismo periodo del 2021, es el siguiente:

(Pesos)

Concepto	2022	2021
PODER EJECUTIVO	157,980,386	134,230,707
Suma	157,980,386	134,230,707

Nota 11.- Otros Pasivos a Corto Plazo.

El saldo de las cuentas que conforman este rubro del pasivo representa el monto de los adeudos del Estado con terceros institucionales cuyo beneficio se recibió por anticipado no incluidos en rubros anteriores, y corresponde al Poder Ejecutivo que deberá pagar en un plazo menor o igual a doce meses, se integra al 31 de marzo de 2022 comparado con el periodo del 2021 de la siguiente forma:

(Pesos)

Concepto	2022	2021
PODER EJECUTIVO	913,951,869	1,313,859,480
Suma	913,951,869	1,313,859,480

Pasivo No Circulante.

Nota 12.- Cuentas por Pagar a Largo Plazo.

El rubro refleja el registro de los compromisos contraídos a largo plazo y representa el monto de otros adeudos del Estado pendientes de liquidar, que corresponde al Poder Ejecutivo y deberá pagar en un plazo mayor a doce meses, el saldo al 31 de marzo de 2022 comparado con el periodo del 2021, se integra de la siguiente manera:



(Pesos)

Concepto	2022	2021
PODER EJECUTIVO	0	0
Suma	0	0

Nota 13.- Deuda Pública a Largo Plazo.

Este rubro se integra del monto de las obligaciones directas o contingentes derivadas de financiamiento a cargo del Estado en términos de las disposiciones legales aplicables, corresponde al Poder Ejecutivo. El saldo al 31 de marzo de 2022 en comparación el periodo del 2021, es el siguiente:

(Pesos)

Concepto	2022	2021
PODER EJECUTIVO	14,448,253,585	13,777,040,852
Suma	14,448,253,585	13,777,040,852

El importe total de la Deuda Pública deberá incluir la Porción a Corto Plazo descrita en la nota 10.

Nota 14. Fondos y Bienes de Terceros en Garantía y/o en Administración a Largo Plazo.

La integración de este rubro representa el monto de los fondos y bienes propiedad de terceros, en garantía del cumplimiento de obligaciones contractuales o legales, en un plazo mayor a doce meses, al 31 de marzo de 2022 en comparación con el periodo del 2021 que corresponde al Poder Ejecutivo y su saldo se integra de la siguiente manera:

(Pesos)

Concepto	2022	2021
PODER EJECUTIVO	21,306,686	18,563,320
Suma	21,306,686	18,563,320



Nota 15. Al Estado de Variación de la Hacienda Pública/Patrimonio del Gobierno Estatal Consolidado

La Hacienda Pública representa el importe de los bienes y derechos que son propiedad del Gobierno del Estado de Oaxaca, abarca las variaciones entre el saldo del periodo enero-septiembre del ejercicio fiscal 2022, cuyo análisis muestra los cambios y las variaciones acontecidas en el mismo periodo del año anterior (2021), al 31 de marzo de 2022 y 2021 estas dichas variaciones se muestran de esta manera:

(Pesos)

Concepto	2022	2021
PODER EJECUTIVO	7,052,984,979	7,579,470,157
PODER LEGISLATIVO	120,084,904	118,139,843
PODER JUDICIAL	650,302,975	622,007,341
ÓRGANOS AUTÓNOMOS	626,523,827	615,338,121
Suma	8,449,896,685	8,934,955,462

Nota 16. Al Estado de Actividades del Gobierno Estatal Consolidado

Este Estado Financiero muestra dos agregados representados por los Ingresos y Otros Beneficios, así como los Gastos y Otras Pérdidas, mostrando los conceptos del ingreso de acuerdo a la contribución de la Ley de Ingresos y los Gastos con los conceptos del Clasificador por Objeto del Gasto, así mismo, se incluye el resultado del ejercicio del Sector Paraestatal, derivado de la correcta distribución de los recursos por objeto de gasto y considerados en la consolidación, cuyo comparativo por el periodo enero-marzo 2022 y 2021, se muestra a continuación:



GOBIERNO DEL ESTADO
DE OAXACA

(Pesos)

Concepto	2022	2021
PODER EJECUTIVO	2,072,766,007	1,023,631,837
PODER LEGISLATIVO	478,900	-86,822
PODER JUDICIAL	0	29,232
ÓRGANOS AUTÓNOMOS	17,263	-7,479,971
SECTOR PARAESTATAL	1,406,109,870	391,078,347
Suma	3,479,372,040	1,407,172,623

Nota 17. Al Estado de Flujos de Efectivo del Gobierno del Estado Consolidado

El análisis de los flujos mostrados en este Estado Financiero Consolidado, proporciona una base para evaluar la capacidad del ente para generar efectivo y equivalentes de efectivo, así como su capacidad para utilizar los flujos derivados de ellos, el análisis de los saldos inicial y final que figuran en la última parte del Estado de Flujo de Efectivo corresponden a la disponibilidad financiera con que cuenta los Poderes Ejecutivo, Legislativo, Judicial y Órganos Autónomos en el rubro de efectivo y equivalentes integrado de la siguiente forma al 31 de marzo de 2022 comparado con el ejercicio 2021:

(Pesos)

Concepto	2022	2021
PODER EJECUTIVO	5,375,949,014	5,236,612,413
PODER LEGISLATIVO	13,381,066	24,959,375
PODER JUDICIAL	40,546,968	68,868,939
ÓRGANOS AUTÓNOMOS	95,543,605	67,682,784
Suma	5,525,420,653	5,398,123,510



GOBIERNO DEL ESTADO
DE OAXACA

Notas de Memoria

Las Notas de Memoria de cada uno de entes públicos que conforman el Poder Ejecutivo, Legislativo, Judicial y Órganos Autónomos emanan de las notas de la información presentada por cada uno, mismas que pueden ser consultadas en el respectivo apartado.

Notas de Gestión Administrativa.

Las Notas de Gestión Administrativa de cada uno de entes públicos que conforman el Poder Ejecutivo, Legislativo, Judicial y Órganos Autónomos emanan de las notas de la información presentada por cada uno, mismas que pueden ser consultadas en el respectivo apartado.

Gobierno de Estado de Oaxaca
 1° Informe Trimestral de Avance de Gestión 2022
 Conciliación entre los Ingresos Presupuestarios y Contables
 Correspondiente del 1 de enero al 31 de marzo de 2022
 (Pesos)



1. Total de Ingresos Presupuestarios		24,033,627,799
2. Más Ingresos contables no presupuestarios		2,212,790
2.1	Ingresos Financieros	
2.2	Incremento por variación de Inventarios	
2.3	Disminución del exceso de estimaciones por pérdida o deterioro u obsolescencia	
2.4	Disminución del exceso por provisiones	
2.5	Otros Ingresos y beneficios varios	2,212,790
2.6	Otros ingresos contables no presupuestarios	
3. Menos Ingresos Presupuestarios No Contables		172,507,459
3.1	Aprovechamientos capital	
3.2	Ingresos derivados de financiamiento	172,507,459
3.3	Otros ingresos presupuestarios no contables	
4. Total de Ingresos Contables		23,863,333,130.00

Gobierno de Estado de Oaxaca
 1° Informe Trimestral de Avance de Gestión 2022
 Conciliación entre los Egresos Presupuestarios y los Gastos Contables
 Correspondiente del 1 de enero al 31 de marzo de 2022
 (Pesos)



1. Total de Egresos Presupuestarios		21,477,166,455
2. Menos Egresos Presupuestarios No Contables		1,405,201,365
2.1	Materias Primas y Materiales de Producción y Comercialización	
2.2	Materiales y Suministros	75,427,643
2.3	Mobiliario y Equipo de Administración	7,824,941
2.4	Mobiliario y Equipo Educativo y Recreativo	382,110
2.5	Equipo e Instrumental Médico y de Laboratorio	9,854,526
2.6	Vehículos y Equipo de Transporte	855,900
2.7	Equipo de Defensa y Seguridad	0
2.8	Maquinaria, Otros Equipos y Herramientas	14,110,730
2.9	Activos Biológicos	
2.10	Bienes Inmuebles	
2.11	Activos Intangibles	2,799,447
2.12	Obra Pública en Bienes de Dominio Público	923,460,563
2.13	Obra Pública en Bienes Propios	16,082,662
2.14	Acciones y Participaciones de Capital	
2.15	Compra de Títulos y Valores	
2.16	Concesión de Préstamos	
2.17	Inversiones en Fideicomisos, Mandatos y Otros Análogos	
2.18	Provisiones para Contingencias y Otras Erogaciones Especiales	
2.19	Amortización de la Deuda Pública	346,959,133
2.20	Adeudos de Ejercicios Fiscales Anteriores (ADEFAS)	7,443,712
2.21	Otros Egresos Presupuestarios No Contables	
3. Más Gastos Contables No Presupuestarios		311,996,001
3.1	Estimaciones, Depreciaciones, Deterioros, Obsolescencia y Amortizaciones	211,962,575
3.2	Provisiones	
3.3	Disminución de Inventarios	
3.4	Aumento por Insuficiencia de Estimaciones por Pérdida o Deterioro u	
3.5	Aumento por Insuficiencia de Provisiones	
3.6	Otros Gastos	1,153,907
3.7	Otros Gastos Contables No Presupuestarios	98,879,519
4. Total de Gastos Contables		20,383,961,091

Gobierno del Estado de Oaxaca
Estado Analítico de Ingresos Presupuestarios
Del 1 de enero al 31 de marzo de 2022



(En pesos)

Rubro de Ingresos	Ingreso					
	Estimado	Ampliaciones y Reducciones	Modificado	Devengado	Recaudado	Diferencia
	(1)	(2)	(3=1+2)	(4)	(5)	(6=5-1)
Impuestos	1,418,344,688	-	1,418,344,688	554,835,991	554,835,991	- 863,508,697
Cuotas y Aportaciones de Seguridad Social	-	-	-	-	-	-
Contribuciones de Mejoras	-	-	-	-	-	-
Derechos	1,666,385,595	-	1,666,385,595	663,090,900	663,090,900	- 1,003,294,695
Productos	116,531,800	-	116,531,800	37,292,179	37,292,179	- 79,239,621
Aprovechamientos	17,457,284	-	17,457,284	62,694,030	62,694,030	45,236,746
Ingresos por Ventas de Bienes, Prestación de Servicios y Otros Ingresos	-	-	-	-	-	-
Participaciones, Aportaciones, Convenios, Incentivos derivados de colaboración fiscal y Fondos distintos de aportaciones *	77,966,623,510	-	77,966,623,510	21,977,521,932	21,977,521,932	- 55,989,101,578
Transferencias, Asignaciones, Subsidios y Subvenciones, y Pensiones y Jubilaciones	2,622,856,180	-	2,622,856,180	565,685,310	565,685,310	- 2,057,170,870
Ingresos Derivados de Financiamientos	-	-	-	172,507,457	172,507,457	172,507,457
Total	83,808,199,057	-	83,808,199,057	24,033,627,799	24,033,627,799	- 59,774,571,258
				Ingresos excedentes		

Estado Analítico de Ingresos Por Fuente de Financiamiento	Ingreso					
	Estimado	Ampliaciones y Reducciones	Modificado	Devengado	Recaudado	Diferencia
	(1)	(2)	(3=1+2)	(4)	(5)	(6=5-1)
Ingresos del Poder Ejecutivo Federal o Estatal y de los Municipios	83,808,199,057	-	83,808,199,057	23,861,120,342	23,861,120,342	- 59,947,078,715
Impuestos	1,418,344,688	-	1,418,344,688	554,835,991	554,835,991	- 863,508,697
Cuotas y Aportaciones de Seguridad Social	-	-	-	-	-	-
Contribuciones de Mejoras	-	-	-	-	-	-
Derechos	1,666,385,595	-	1,666,385,595	663,090,900	663,090,900	- 1,003,294,695
Productos	116,531,800	-	116,531,800	37,292,179	37,292,179	- 79,239,621
Aprovechamientos	17,457,284	-	17,457,284	62,694,030	62,694,030	45,236,746
Participaciones, Aportaciones, Convenios, Incentivos derivados de colaboración fiscal y Fondos distintos de aportaciones *	77,966,623,510	-	77,966,623,510	21,977,521,932	21,977,521,932	- 55,989,101,578
Transferencias, Asignaciones, Subsidios y Subvenciones, y Pensiones y Jubilaciones	2,622,856,180	-	2,622,856,180	565,685,310	565,685,310	- 2,057,170,870
Ingresos de los Entes Públicos de los Poderes Legislativo y Judicial, de los Órganos Autónomos y del Setor Paraestatal o Paramunicipal, así como de las Empresas Productivas del Estado	-	-	-	-	-	-
Cuotas y Aportaciones de Seguridad Social	-	-	-	-	-	-
Productos	-	-	-	-	-	-
Ingresos por Ventas de Bienes, Prestación de Servicios y Otros Ingresos	-	-	-	-	-	-
Transferencias, Asignaciones, Subsidios y Subvenciones, y Pensiones y Jubilaciones	-	-	-	-	-	-
Ingresos Derivados de Financiamientos	-	-	-	172,507,457	172,507,457	172,507,457
Ingresos Derivados de Financiamientos	-	-	-	172,507,457	172,507,457	172,507,457
TOTAL	83,808,199,057	-	83,808,199,057	24,033,627,799	24,033,627,799	- 59,774,571,258
				Ingresos excedentes		

* En este apartado se incluyeron los Productos Financieros que generan los recursos federales \$ 4,186,219.00, que conforme al Plan de Cuentas se encuentran registrados en la contabilidad en Otros Ingresos y Beneficios

PRIMER INFORME TRIMESTRAL 2022
ESTADO ANALITICO DEL EJERCICIO DEL PRESUPUESTO DE EGRESOS
CLASIFICACION POR OBJETO DEL GASTO (CAPITULO-CONCEPTO)
DEL 1º DE ENERO AL 31 DE MARZO



Cve	Concepto	Aprobado 1	Ampliaciones / Reducciones 2	Modificado 3 = (1+2)	Devengado 4	Pagado 5	Subejercicio 6 = (3-4)
1	SERVICIOS PERSONALES	1,295,670,064.16	-56,939,976.29	1,238,730,087.87	1,220,525,392.63	658,597,704.72	18,204,695.24
1	REMUNERACIONES AL PERSONAL DE CARÁCTER PERMANENTE	636,329,940.62	-29,244,413.77	607,085,526.85	592,085,526.85	300,577,026.50	15,000,000.00
2	REMUNERACIONES AL PERSONAL DE CARÁCTER TRANSITORIO	53,892,549.60	-5,476,475.73	48,416,073.87	48,407,038.44	23,122,661.90	9,035.43
3	REMUNERACIONES ADICIONALES Y ESPECIALES	205,953,837.01	-33,539,223.67	172,414,613.34	172,342,991.51	41,179,441.59	71,621.83
4	SEGURIDAD SOCIAL	74,114,707.10	15,345,807.26	89,460,514.36	89,460,514.36	89,460,514.36	0.00
5	OTRAS PRESTACIONES SOCIALES Y ECONÓMICAS	297,217,581.30	-2,032,453.75	295,185,127.55	292,061,089.57	189,927,326.43	3,124,037.98
6	PREVISIONES	7,308,606.00	-1,261,434.85	6,047,171.15	6,047,171.15	3,237,346.25	0.00
7	PAGO DE ESTÍMULOS A SERVIDORES PÚBLICOS	20,852,842.53	-731,781.78	20,121,060.75	20,121,060.75	11,093,387.69	0.00
2	MATERIALES Y SUMINISTROS	86,418,532.08	8,283,361.47	94,701,893.55	75,427,642.89	32,948,815.39	19,274,250.66
1	MATERIALES DE ADMINISTRACIÓN, EMISIÓN DE DOCUMENTOS Y ARTÍCULOS OFICIALES	28,963,313.00	-18,925,727.17	10,037,585.83	4,737,858.23	1,626,962.97	5,299,727.60
2	ALIMENTOS Y UTENSILIOS	21,888,120.04	1,019,690.61	22,907,810.65	22,902,702.94	11,778,710.84	5,107.71
3	MATERIAS PRIMAS Y MATERIALES DE PRODUCCIÓN Y COMERCIALIZACIÓN	31,508.00	-9,854.75	21,653.25	21,643.25	13,643.25	10.00
4	MATERIALES Y ARTÍCULOS DE CONSTRUCCIÓN Y DE REPARACIÓN	816,578.71	10,052,176.21	10,868,754.92	946,762.24	569,370.93	9,921,992.68
5	PRODUCTOS QUÍMICOS, FARMACÉUTICOS Y DE LABORATORIO	7,159,502.65	808,340.68	7,967,843.33	7,046,800.52	6,723,319.34	921,042.81
6	COMBUSTIBLES, LUBRICANTES Y ADITIVOS	21,487,571.61	-2,920,054.05	18,567,517.56	17,402,792.81	5,588,668.27	1,164,724.75
7	VESTUARIO, BLANCOS, PRENDAS DE PROTECCIÓN Y ARTÍCULOS DEPORTIVOS	1,819,010.77	15,527,588.34	17,346,599.11	15,573,662.82	904,783.68	1,772,936.29
8	MATERIALES Y SUMINISTROS PARA SEGURIDAD	0.00	5,233,854.08	5,233,854.08	5,233,854.08	5,233,854.08	0.00
9	HERRAMIENTAS, REFACCIONES Y ACCESORIOS MENORES	4,252,927.30	-2,502,652.48	1,750,274.82	1,561,566.00	509,502.03	188,708.82
3	SERVICIOS GENERALES	378,473,554.62	264,835,556.07	643,309,110.69	567,088,307.37	454,926,544.18	76,220,803.32
1	SERVICIOS BÁSICOS	29,428,371.54	899,499.18	30,327,870.72	29,999,662.26	22,176,638.13	328,208.46
2	SERVICIOS DE ARRENDAMIENTO	76,550,643.41	-31,389,971.76	45,160,671.65	28,974,473.86	21,340,504.89	16,186,197.79
3	SERVICIOS PROFESIONALES, CIENTÍFICOS, TÉCNICOS Y OTROS SERVICIOS	136,995,726.31	43,025,466.65	180,021,192.96	136,554,045.45	84,398,928.05	43,467,147.51
4	SERVICIOS FINANCIEROS, BANCARIOS Y COMERCIALES	12,979,122.62	263,005,413.27	275,984,535.89	266,026,257.46	263,520,134.55	9,958,278.43
5	SERVICIOS DE INSTALACIÓN, REPARACIÓN, MANTENIMIENTO Y CONSERVACIÓN	21,014,071.36	7,232,863.27	28,246,934.63	26,809,396.07	24,707,422.22	1,437,538.56
6	SERVICIOS DE COMUNICACIÓN SOCIAL Y PUBLICIDAD	38,207,518.91	-3,663,343.32	34,544,175.59	34,077,843.68	5,710,058.87	466,331.91
7	SERVICIOS DE TRASLADO Y VIÁTICOS	8,012,780.73	-2,158,895.84	5,853,884.89	4,706,078.06	3,359,266.73	1,147,806.83
8	SERVICIOS OFICIALES	7,454,936.37	-498,914.22	6,956,022.15	4,141,746.53	1,181,255.74	2,814,275.62
9	OTROS SERVICIOS GENERALES	47,830,383.37	-11,616,561.16	36,213,822.21	35,798,804.00	28,532,335.00	415,018.21
4	TRANSFERENCIAS, ASIGNACIONES, SUBSIDIOS Y OTRAS AYUDAS	16,402,118,743.69	2,677,743,829.50	19,079,862,573.19	12,949,867,217.66	8,882,724,701.58	6,129,995,355.53
1	TRANSFERENCIAS INTERNAS Y ASIGNACIONES AL SECTOR PÚBLICO	15,857,401,725.14	2,196,610,909.02	18,054,012,634.16	12,113,777,388.93	8,407,191,268.19	5,940,235,245.23
2	TRANSFERENCIAS AL RESTO DEL SECTOR PÚBLICO	0.00	249,253,600.00	249,253,600.00	245,253,600.00	214,753,600.00	4,000,000.00
3	SUBSIDIOS Y SUBVENCIONES	0.00	0.00	0.00	0.00	0.00	0.00
4	AYUDAS SOCIALES	274,341,350.82	129,865,464.49	404,206,815.31	251,622,472.56	39,526,771.01	152,584,342.75
5	PENSIONES Y JUBILACIONES	168,489,922.28	102,287,475.62	270,777,397.90	245,044,574.05	152,716,516.68	25,732,823.85
6	TRANSFERENCIAS A FIDEICOMISOS, MANDATOS Y OTROS ANÁLOGOS	14,675,691.45	-273,619.63	14,402,071.82	6,959,128.12	3,772,967.70	7,442,943.70
7	TRANSFERENCIAS A LA SEGURIDAD SOCIAL	76,900,000.00	0.00	76,900,000.00	76,900,000.00	57,400,000.00	0.00
8	DONATIVOS	10,310,054.00	0.00	10,310,054.00	10,310,054.00	7,363,578.00	0.00
5	BIENES MUEBLES, INMUEBLES E INTANGIBLES	115,345,432.04	65,181,847.22	180,527,279.26	35,827,652.42	22,012,543.16	144,699,626.84
1	MOBILIARIO Y EQUIPO DE ADMINISTRACIÓN	16,461,492.03	4,504,050.85	20,965,542.88	7,824,940.61	5,305,134.72	13,140,602.27
2	MOBILIARIO Y EQUIPO EDUCACIONAL Y RECREATIVO	8,886,784.00	-6,982,873.97	1,903,910.03	3,820,109.59	322,800.11	1,521,800.44
3	EQUIPO E INSTRUMENTAL MÉDICO Y DE LABORATORIO	89,821,797.40	43,881,180.25	133,702,977.65	9,854,525.57	1,502,779.26	123,848,452.08
4	VEHÍCULOS Y EQUIPO DE TRANSPORTE	0.00	6,570,900.00	6,570,900.00	855,900.00	0.00	5,715,000.00
5	EQUIPO DE DEFENSA Y SEGURIDAD	0.00	0.00	0.00	0.00	0.00	0.00
6	MAQUINARIA, OTROS EQUIPOS Y HERRAMIENTAS	0.00	14,441,457.56	14,441,457.56	14,110,729.56	12,341,617.69	330,728.00
8	BIENES INMUEBLES	0.00	0.00	0.00	0.00	0.00	0.00
9	ACTIVOS INTANGIBLES	175,358.61	2,767,132.53	2,942,491.14	2,799,447.09	2,540,211.38	143,044.05
6	INVERSIÓN PÚBLICA	966,119,409.82	2,024,367,175.82	2,990,486,585.64	1,008,382,669.50	484,751,718.75	1,982,103,916.14
1	OBRA PÚBLICA EN BIENES DE DOMINIO PÚBLICO	495,030,812.00	2,248,484,180.54	2,743,514,992.54	923,460,563.03	429,296,773.65	1,820,054,429.51
2	OBRA PÚBLICA EN BIENES PROPIOS	11,150,000.00	50,289,512.86	61,439,512.86	16,082,661.84	12,969,403.23	45,356,851.02
3	PROYECTOS PRODUCTIVOS Y ACCIONES DE FOMENTO	459,938,597.82	-274,406,517.58	185,532,080.24	68,839,444.63	42,485,541.87	116,692,635.61
8	PARTICIPACIONES Y APORTACIONES	4,654,485,999.06	1,192,348,235.69	5,846,834,234.75	4,925,227,032.41	2,897,532,464.29	921,607,202.34
1	PARTICIPACIONES	1,515,572,595.72	904,054,673.61	2,419,627,269.33	1,886,226,041.00	1,125,828,855.00	533,401,228.33
3	APORTACIONES	3,138,913,403.34	258,180,081.08	3,397,093,484.42	3,008,887,510.41	1,746,645,068.29	388,205,974.01
5	CONVENIOS	0.00	30,113,481.00	30,113,481.00	30,113,481.00	25,058,541.00	0.00
9	DEUDA PÚBLICA	399,836,144.48	317,671,637.48	717,507,781.96	694,820,540.55	392,855,686.66	22,687,241.41
1	AMORTIZACIÓN DE LA DEUDA PÚBLICA	49,499,036.19	299,205,938.12	348,704,974.31	346,959,132.72	46,959,132.72	1,745,841.59
2	INTERESES DE LA DEUDA PÚBLICA	240,809,270.29	14,608,958.14	255,418,228.43	253,622,868.93	251,870,335.59	1,795,359.50
4	GASTOS DE LA DEUDA PÚBLICA	1,493,484.00	4,372,406.12	5,865,890.12	4,538,249.22	4,526,502.16	1,327,640.90
5	COSTO POR COBERTURAS	93,534,355.00	-3,713,186.71	89,821,168.29	82,256,577.47	82,256,577.47	7,564,590.82
9	ADEUDOS DE EJERCICIOS FISCALES ANTERIORES (ADEFAS)	14,499,999.00	3,197,521.81	17,697,520.81	7,443,712.21	7,243,138.72	10,253,808.60
TOTAL DEL GASTO:		24,298,467,879.95	6,493,491,666.96	30,791,959,546.91	21,477,166,455.43	13,826,350,178.73	9,314,793,091.48

PRIMER INFORME TRIMESTRAL 2022
ESTADO ANALITICO DEL EJERCICIO DEL PRESUPUESTO DE EGRESOS
CLASIFICACION ECONOMICA (POR TIPO Y OBJETO DE GASTO)
DEL 1° DE ENERO AL 31 DE MARZO



Cve C o n c e p t o	Aprobado 1	Ampliaciones / Reducciones 2	Modificado 3 = (1+2)	Devengado 4	Ejercido 5	Pagado 6	Subejercicio 7 = (3-4)
1 GASTO CORRIENTE	18,768,731,215.51	3,079,928,857.21	21,848,660,072.72	15,374,705,318.21	15,372,967,714.87	10,160,078,418.68	6,473,954,754.51
A GASTO DE OPERACIÓN	1,760,562,150.86	216,178,941.25	1,976,741,092.11	1,863,041,342.89	1,863,021,325.05	1,146,473,064.29	113,699,749.22
B TRANSFERENCIAS CORRIENTES	17,008,169,064.65	2,863,749,915.96	19,871,918,980.61	13,511,663,975.32	13,509,946,389.82	9,013,605,354.39	6,360,255,005.29
2 GASTO DE CAPITAL	3,445,838,001.96	2,089,549,023.04	5,535,387,025.00	3,276,369,981.62	3,276,139,781.62	1,994,870,701.71	2,259,017,043.38
A INVERSIÓN PÚBLICA	1,081,464,841.86	2,089,549,023.04	3,171,013,864.90	1,044,210,321.92	1,043,980,121.92	506,764,261.91	2,126,803,542.98
B TRANSFERENCIAS DE CAPITAL	2,364,373,160.10	0.00	2,364,373,160.10	2,232,159,659.70	2,232,159,659.70	1,488,106,439.80	132,213,500.40
3 AMORTIZACIÓN DE LA DEUDA Y DISMINUCIÓN DE PASIVOS	399,836,144.48	317,671,637.48	717,507,781.96	694,820,540.55	694,820,540.55	392,855,686.66	22,687,241.41
A AMORTIZACIÓN DE LA DEUDA Y DISMINUCIÓN DE PASIVOS	399,836,144.48	317,671,637.48	717,507,781.96	694,820,540.55	694,820,540.55	392,855,686.66	22,687,241.41
4 PENSIONES Y JUBILACIONES	168,489,922.28	102,287,475.62	270,777,397.90	245,044,574.05	245,044,574.05	152,716,516.68	25,732,823.85
A PENSIONES Y JUBILACIONES	168,489,922.28	102,287,475.62	270,777,397.90	245,044,574.05	245,044,574.05	152,716,516.68	25,732,823.85
5 PARTICIPACIONES	1,515,572,595.72	904,054,673.61	2,419,627,269.33	1,886,226,041.00	1,886,226,041.00	1,125,828,855.00	533,401,228.33
A PARTICIPACIONES	1,515,572,595.72	904,054,673.61	2,419,627,269.33	1,886,226,041.00	1,886,226,041.00	1,125,828,855.00	533,401,228.33
TOTAL GENERAL DEL GASTO	24,298,467,879.95	6,493,491,666.96	30,791,959,546.91	21,477,166,455.43	21,475,198,652.09	13,826,350,178.73	9,314,793,091.48

PRIMER INFORME TRIMESTRAL 2022
ESTADO ANALITICO DEL EJERCICIO DEL PRESUPUESTO DE EGRESOS
CLASIFICACION ADMINISTRATIVA
DEL 1º DE ENERO AL 31 DE MARZO



Cve	Concepto	Aprobado 1	Ampliaciones / Reducciones 2	Modificado 3 = (1+2)	Devengado 4	Pagado Transferido 5	Subejercicio 6 = (3-4)
1	ADMINISTRACIÓN PÚBLICA CENTRALIZADA	4,156,296,296.27	1,765,831,391.30	5,922,127,687.57	3,375,353,674.83	1,940,849,017.74	2,546,774,012.74
101	GUBERNATURA	52,677,554.08	4,509,861.11	57,187,415.19	56,284,903.89	40,809,485.32	902,511.30
102	SECRETARÍA GENERAL DE GOBIERNO	100,699,989.82	-211,804.23	100,488,185.59	99,601,448.37	29,626,231.94	886,737.22
104	SECRETARÍA DE SEGURIDAD PÚBLICA	426,587,449.87	-5,583,973.11	421,003,476.76	412,837,507.66	69,332,780.18	8,165,969.10
106	SECRETARÍA DE LAS INFRAESTRUCTURAS Y EL ORDENAMIENTO TERRITORIAL SUSTENTABLE	73,281,480.86	1,335,861,719.92	1,409,143,200.78	447,231,612.35	231,259,919.78	961,911,588.43
109	SECRETARÍA DE MOVILIDAD	49,195,910.98	-1,089,097.43	48,106,813.55	47,730,516.92	32,316,731.84	376,296.63
110	SECRETARÍA DE LAS CULTURAS Y ARTES DE OAXACA	51,466,096.65	499,739.44	51,965,836.09	51,443,501.41	41,542,559.69	522,334.68
111	SECRETARÍA DE BIENESTAR DEL ESTADO DE OAXACA	25,234,521.68	108,197,209.14	133,431,730.82	133,380,825.33	23,371,656.50	50,905.49
112	SECRETARÍA DE PUEBLOS INDÍGENAS Y AFROMEXICANO	9,282,061.80	1,965,767.99	11,247,829.79	8,197,190.79	5,872,982.91	3,050,639.00
113	SECRETARÍA DE DESARROLLO AGROPECUARIO, PESCA Y ACUACULTURA	79,366,928.17	55,683,385.83	135,050,314.00	131,532,217.09	104,542,021.68	3,518,096.91
114	SECRETARÍA DE FINANZAS	191,417,015.49	-1,211,819.58	190,205,195.91	184,361,748.65	152,665,882.87	5,843,447.26
115	INVERSIÓN, PREVISIÓN Y PARIPASSU	1,862,613,115.75	-406,796,177.01	1,455,816,938.74	0.00	0.00	1,455,816,938.74
116	SECRETARÍA DE FINANZAS-NORMATIVA	400,297,520.18	314,474,115.67	714,771,635.85	691,940,475.62	387,934,639.13	22,831,160.23
117	SECRETARÍA DE ADMINISTRACIÓN	353,687,825.88	-47,611,882.90	306,075,942.98	287,487,834.11	191,159,856.42	18,588,108.87
118	SECRETARÍA DE ADMINISTRACIÓN-DIRECCIÓN DE RECURSOS HUMANOS	133,751,715.92	265,182,700.40	398,934,416.32	368,378,218.99	316,227,875.41	30,556,197.33
119	SECRETARÍA DE LA CONTRALORÍA Y TRANSPARENCIA GUBERNAMENTAL	37,492,494.80	8,161,195.07	45,653,689.87	42,790,223.22	19,154,211.98	2,863,466.65
121	CONSEJERÍA JURÍDICA DEL GOBIERNO DEL ESTADO	101,437,480.93	8,095,791.64	109,533,272.57	106,308,075.06	72,525,137.57	3,225,197.51
122	COORDINACIÓN GENERAL DE EDUCACIÓN MEDIA SUPERIOR Y SUPERIOR, CIENCIA Y TECNOLOGÍA	9,832,797.39	21,172,757.18	31,005,554.57	30,986,954.11	29,392,038.86	18,600.46
124	COORDINACIÓN GENERAL DE COMUNICACIÓN SOCIAL Y VOCERÍA DEL GOBIERNO DEL ESTADO	47,928,621.58	-2,577,540.14	45,351,081.44	45,225,071.08	13,218,703.20	126,010.36
125	COORDINACIÓN PARA LA ATENCIÓN DE LOS DERECHOS HUMANOS	2,119,726.91	-467,439.74	1,652,287.17	1,628,186.90	1,129,268.32	24,100.27
126	COORDINACIÓN GENERAL DEL COMITÉ ESTATAL DE PLANEACIÓN PARA EL DESARROLLO DE OAXACA	36,786,839.14	2,978,353.04	39,765,192.18	39,578,576.54	27,401,280.32	186,615.64
127	SECRETARIADO EJECUTIVO DEL SISTEMA ESTATAL DE SEGURIDAD PÚBLICA	9,289,857.22	75,798,065.02	85,087,922.24	85,058,178.77	80,710,003.16	29,743.47
128	SECRETARÍA DE ECONOMÍA	56,574,873.40	-1,752,093.24	54,822,780.16	52,186,638.79	35,803,522.00	2,636,141.37
129	SECRETARÍA DE TURISMO	27,913,701.36	2,810,225.10	30,723,926.46	30,708,915.85	19,780,597.06	15,010.61
130	SECRETARÍA DE LAS MUJERES DE OAXACA	5,701,968.00	4,926,237.61	10,628,205.61	9,766,035.90	6,562,931.56	862,169.71
131	SECRETARÍA DEL MEDIO AMBIENTE, ENERGÍAS Y DESARROLLO SUSTENTABLE	11,658,748.41	22,816,094.52	34,474,842.93	10,708,817.43	8,508,700.04	23,766,025.50
2	PODER LEGISLATIVO	225,745,737.66	6,962,216.83	232,707,954.49	224,521,110.02	133,981,613.71	8,186,844.47
201	CONGRESO DEL ESTADO	200,787,782.00	7,152,692.91	207,940,474.91	199,784,037.17	117,612,928.82	8,156,437.74
202	ÓRGANO SUPERIOR DE FISCALIZACIÓN DEL ESTADO DE OAXACA	24,957,955.66	-190,476.08	24,767,479.58	24,737,072.85	16,368,684.89	30,406.73
3	PODER JUDICIAL	275,114,998.49	69,949,375.40	345,064,373.89	320,150,626.09	260,200,568.41	24,913,747.80
301	TRIBUNAL SUPERIOR DE JUSTICIA	64,207,087.85	-6,141,592.69	58,065,495.16	53,010,874.17	34,570,041.71	5,054,620.99
302	CONSEJO DE LA JUDICATURA	210,907,910.64	76,090,968.09	286,998,878.73	267,139,751.92	225,630,526.70	19,859,126.81
4	ÓRGANOS AUTÓNOMOS	759,816,424.14	-13,083,848.34	746,732,575.80	665,205,591.13	184,063,235.01	81,526,984.67
401	DEFENSORÍA DE LOS DERECHOS HUMANOS DEL PUEBLO DE OAXACA	9,588,528.51	73,981.25	9,662,509.76	9,464,881.79	2,865,970.97	197,627.97
402	INSTITUTO ESTATAL ELECTORAL Y DE PARTICIPACIÓN CIUDADANA DE OAXACA	201,352,490.50	15,201,351.75	216,553,842.25	174,487,677.30	25,696,391.86	42,066,164.95
403	UNIVERSIDAD AUTÓNOMA "BENITO JUÁREZ" DE OAXACA	302,809,857.54	0.00	302,809,857.54	271,002,260.08	15,365,915.00	31,807,597.46
404	COMISIÓN ESTATAL DE ARBITRAJE MÉDICO DE OAXACA	2,844,032.13	0.00	2,844,032.13	2,742,885.07	0.00	101,147.06
405	ÓRGANO GARANTE DE ACCESO A LA INFORMACIÓN PÚBLICA, TRANSPARENCIA, PROTECCIÓN DE DATOS PERSONALES Y BUEN GOBIERNO DEL ESTADO DE OAXACA.	6,864,123.48	1,285,950.23	8,150,073.71	7,440,456.07	4,434,110.42	709,617.64
406	FISCALÍA GENERAL DEL ESTADO DE OAXACA	206,033,730.80	-28,005,665.91	178,028,064.89	173,039,178.89	119,129,736.64	4,988,886.00
407	TRIBUNAL ELECTORAL DEL ESTADO DE OAXACA	14,572,930.45	-600,743.81	13,972,186.64	12,571,117.04	6,637,284.83	1,401,069.60
408	TRIBUNAL DE JUSTICIA ADMINISTRATIVA DEL ESTADO DE OAXACA	12,275,930.71	-662,232.78	11,613,697.93	11,531,079.90	7,081,022.34	82,618.03
409	UNIVERSIDAD AUTÓNOMA COMUNAL DE OAXACA	3,474,800.02	-376,489.07	3,098,310.95	2,926,054.99	2,852,802.95	172,255.96
5	ORGANISMOS PÚBLICOS DESCENTRALIZADOS	14,097,612,349.59	3,224,136,006.88	17,321,748,356.47	11,594,126,411.78	8,093,789,925.72	5,727,621,944.69
501	CAMINOS Y AEROPISTAS DE OAXACA	59,550,540.25	59,920,363.22	119,470,903.47	108,280,356.28	64,314,112.73	11,190,547.19
502	CASA DE LA CULTURA OAXAQUEÑA	8,819,959.33	-423,432.23	8,396,527.10	8,373,996.78	5,546,417.20	22,530.32
504	CENTRO DE LAS ARTES DE SAN AGUSTÍN	1,602,545.66	654,736.38	2,257,282.04	2,257,282.04	1,737,186.16	0.00
506	COLEGIO DE BACHILLERES DEL ESTADO DE OAXACA	338,692,602.40	221,005,544.37	559,698,146.77	460,483,168.22	338,822,275.93	99,214,978.55
507	COLEGIO DE ESTUDIOS CIENTÍFICOS Y TECNOLÓGICOS DEL ESTADO DE OAXACA	240,152,066.25	-11,728,466.72	228,423,599.53	219,967,892.75	122,376,980.54	8,455,706.78
508	COLEGIO SUPERIOR PARA LA EDUCACIÓN INTEGRAL INTERCULTURAL DE OAXACA	52,998,415.32	-1,020,729.44	51,977,685.88	46,853,800.48	29,422,545.38	5,123,885.40
511	COMISIÓN ESTATAL DE VIVIENDA	24,175,764.70	93,393,738.61	117,569,503.31	112,377,974.02	15,205,934.29	5,191,529.29
512	COMISIÓN ESTATAL DEL AGUA	72,885,769.85	49,589,218.76	122,474,988.61	108,280,464.34	35,795,329.96	14,194,524.27
513	COMISIÓN ESTATAL FORESTAL	4,787,136.91	830,132.60	5,617,269.51	4,874,221.34	501,391.00	743,048.17
514	COMISIÓN ESTATAL PARA LA PLANEACIÓN DE LA EDUCACIÓN SUPERIOR EN EL ESTADO DE OAXACA	447,874.77	-13,814.20	434,060.57	400,585.13	274,207.44	33,475.44
515	COMISIÓN ESTATAL PARA LA PLANEACIÓN Y PROGRAMACIÓN DE LA EDUCACIÓN MEDIA SUPERIOR DEL ESTADO DE OAXACA	235,986.36	-17,699.47	218,286.89	218,286.89	61,420.51	0.00

PRIMER INFORME TRIMESTRAL 2022
ESTADO ANALITICO DEL EJERCICIO DEL PRESUPUESTO DE EGRESOS
CLASIFICACION ADMINISTRATIVA
DEL 1º DE ENERO AL 31 DE MARZO



Cve	Concepto	Aprobado 1	Ampliaciones / Reducciones 2	Modificado 3 = (1+2)	Devengado 4	Pagado Transferido 5	Subejercicio 6 = (3-4)
516	COMISIÓN PARA LA REGULARIZACIÓN DE LA TENENCIA DE LA TIERRA URBANA DEL ESTADO DE OAXACA	1,329,364.47	-72,220.32	1,257,144.15	1,218,550.75	1,012,862.35	38,593.40
517	CONSEJO ESTATAL PARA LA PREVENCIÓN Y CONTROL DEL SIDA	2,666,564.20	-816,787.07	1,849,777.13	1,781,133.37	1,247,744.28	68,643.76
519	CONSEJO OAXAQUEÑO DE CIENCIA, TECNOLOGÍA E INNOVACIÓN.	833,918.72	2,582,509.61	3,416,428.33	2,376,206.62	1,294,489.28	1,040,221.71
520	COORDINACIÓN ESTATAL DE PROTECCIÓN CIVIL DE OAXACA	2,073,693.54	931,176.19	3,004,869.73	2,527,343.89	889,204.73	477,525.84
521	CORPORACIÓN OAXAQUEÑA DE RADIO Y TELEVISIÓN	15,878,771.42	-312,536.08	15,566,235.34	15,468,476.59	11,867,747.00	97,758.75
522	DIRECCIÓN GENERAL DE POBLACIÓN DE OAXACA	1,027,805.97	151,056.27	1,178,862.24	864,183.98	550,312.00	314,678.26
523	HOSPITAL DE LA NIÑEZ OAXAQUEÑA	12,320,039.19	3,337,769.67	15,657,808.86	15,432,067.10	10,637,369.45	225,741.76
524	INSTITUTO DE CAPACITACIÓN Y PRODUCTIVIDAD PARA EL TRABAJO DEL ESTADO DE OAXACA	20,359,078.75	1,527,395.07	21,886,473.82	20,244,007.59	8,287,383.88	1,642,466.23
525	INSTITUTO DE ESTUDIOS DE BACHILLERATO DEL ESTADO DE OAXACA	118,449,328.31	41,832,821.92	160,282,150.23	160,123,773.64	124,750,299.19	158,376.59
526	INSTITUTO DE LA JUVENTUD DEL ESTADO DE OAXACA	6,004,262.15	1,916,539.02	7,920,801.17	6,559,885.44	4,023,571.95	1,360,915.73
528	INSTITUTO DEL PATRIMONIO CULTURAL DEL ESTADO DE OAXACA	1,922,059.65	76,580,853.35	78,502,913.00	68,446,854.02	339,572.37	10,056,058.98
530	INSTITUTO ESTATAL DE EDUCACIÓN PARA ADULTOS	54,727,816.38	2,000,000.00	56,727,816.38	34,971,040.82	29,693,946.00	21,756,775.56
531	INSTITUTO ESTATAL DE EDUCACIÓN PÚBLICA DE OAXACA	7,868,693,943.10	818,043,415.80	8,686,737,358.90	5,727,615,189.99	5,660,878,634.86	2,959,122,168.91
532	INSTITUTO OAXAQUEÑO CONSTRUCTOR DE INFRAESTRUCTURA FÍSICA EDUCATIVA	10,267,597.36	44,249,728.33	54,517,325.69	42,586,731.54	22,359,503.02	11,930,594.15
533	INSTITUTO OAXAQUEÑO DE ATENCIÓN AL MIGRANTE	6,931,141.94	264,401.83	7,195,543.77	7,035,134.59	6,520,011.69	160,409.18
534	INSTITUTO OAXAQUEÑO DE LAS ARTESANÍAS	3,223,353.14	-195,847.72	3,027,505.42	3,018,304.90	1,815,158.84	9,200.52
535	INSTITUTO TECNOLÓGICO SUPERIOR DE SAN MIGUEL EL GRANDE	9,431,945.52	-4,500,881.32	4,931,064.20	4,726,495.31	2,786,076.01	204,568.89
536	INSTITUTO TECNOLÓGICO SUPERIOR DE TEPOSCOLULA	7,219,930.70	12,026,738.23	19,246,668.93	17,073,097.99	3,123,698.49	2,173,570.94
538	NOVAUNIVERSITAS	8,803,450.11	2,298,176.24	11,101,626.35	10,367,760.28	4,357,554.58	733,866.07
539	SERVICIOS DE AGUA POTABLE Y ALCANTARILLADO DE OAXACA	77,525,927.22	2,371,091.17	79,897,018.39	77,201,955.81	59,868,521.89	2,695,062.58
540	SERVICIOS DE SALUD DE OAXACA	4,619,490,393.34	1,766,026,356.27	6,385,516,749.61	3,875,622,849.58	1,211,659,737.23	2,509,893,900.03
541	SISTEMA PARA EL DESARROLLO INTEGRAL DE LA FAMILIA DEL ESTADO DE OAXACA	89,058,297.97	8,295,743.78	97,354,041.75	92,708,062.86	78,564,134.72	4,645,978.89
542	UNIVERSIDAD DE CHALCATONGO	4,252,968.74	79,410.34	4,332,379.08	4,332,378.78	2,700,055.72	0.30
543	UNIVERSIDAD DE LA CAÑADA	8,860,990.10	6,481,951.16	15,342,941.26	14,548,353.73	13,199,041.42	794,587.53
544	UNIVERSIDAD DE LA COSTA	5,058,681.97	18,745.19	5,077,427.16	4,673,363.02	2,992,936.14	404,064.14
545	UNIVERSIDAD DE LA SIERRA JUÁREZ	10,019,457.86	8,304,766.79	18,324,224.65	14,574,870.54	13,079,517.31	3,749,354.11
546	UNIVERSIDAD DE LA SIERRA SUR	34,778,693.95	16,607,871.87	51,386,565.82	43,060,495.73	23,591,902.78	8,326,070.09
547	UNIVERSIDAD DEL ISTMO	26,470,574.85	10,187,148.45	36,657,723.30	31,245,525.58	21,498,581.70	5,412,197.72
548	UNIVERSIDAD DEL MAR	53,921,481.12	-3,903,788.85	50,017,692.27	46,721,998.17	39,240,796.02	3,295,694.10
549	UNIVERSIDAD DEL PAPALOAPAN	31,491,398.40	-435,016.54	31,056,381.86	31,019,569.00	26,633,165.05	36,812.86
550	UNIVERSIDAD TECNOLÓGICA DE LA MIXTECA	51,709,588.93	7,922,053.59	59,631,642.52	49,559,309.44	39,566,912.65	10,072,333.08
551	UNIVERSIDAD TECNOLÓGICA DE LA SIERRA SUR DE OAXACA	3,167,481.98	44,470.23	3,211,952.21	2,911,747.78	1,987,575.67	300,204.43
552	UNIVERSIDAD TECNOLÓGICA DE LOS VALLES CENTRALES DE OAXACA	9,145,249.31	-233,898.82	8,911,350.49	8,862,031.78	5,467,857.51	49,318.71
554	DEFENSORÍA PÚBLICA DEL ESTADO DE OAXACA	19,940,847.74	475,442.75	20,416,290.49	20,366,050.57	14,230,222.26	50,239.92
555	INSTITUTO OAXAQUEÑO DEL EMPRENDEDOR Y DE LA COMPETITIVIDAD	3,570,559.63	937,795.18	4,508,354.81	4,429,613.71	1,519,471.51	78,741.10
558	INSTITUTO DE LA FUNCIÓN REGISTRAL DEL ESTADO DE OAXACA	4,766,897.54	-94,204.04	4,672,693.50	4,451,054.07	3,435,184.39	221,639.43
559	SECRETARÍA EJECUTIVA DEL SISTEMA ESTATAL DE COMBATE A LA CORRUPCIÓN	4,563,759.75	-992,528.93	3,571,230.82	3,440,673.36	2,715,750.81	130,557.46
561	ORGANISMO OPERADOR ENCARGADO DE LA GESTIÓN Y MANEJO INTEGRAL DE LOS RESIDUOS SÓLIDOS URBANOS Y DE MANEJO ESPECIAL DEL ESTADO DE OAXACA	461,528.45	-97,203.20	364,325.25	346,653.24	305,985.57	17,672.01
562	COORDINACIÓN GENERAL DE ATENCIÓN REGIONAL	8,393,114.03	-236,504.80	8,156,609.23	4,809,832.78	4,219,201.30	3,346,776.45
563	TELEBACHILLERATO COMUNITARIO DEL ESTADO DE OAXACA	13,677,781.62	980,719.39	14,658,501.01	14,197,898.15	7,837,353.01	460,602.86
564	COORDINACIÓN GENERAL DE UNIDADES Y CARAVANAS MÓVILES DE SERVICIOS GRATUITOS	3,272,182.43	-441,402.64	2,830,779.79	2,809,977.78	1,918,105.85	20,802.01
565	INSTITUTO DE CULTURA FÍSICA Y DEPORTE DE OAXACA	13,194,605.82	-529,623.19	12,664,982.63	12,634,652.37	4,350,668.62	30,330.26
566	COORDINACIÓN GENERAL DE ENLACE FEDERAL	1,141,812.49	-188,005.09	953,807.40	953,807.40	366,985.77	0.00
567	COORDINACIÓN GENERAL DE RELACIONES INTERNACIONALES	1,183,284.61	-43,800.29	1,139,484.32	1,026,700.33	120,708.97	112,783.99
568	SISTEMA DE TRANSPORTE COLECTIVO METROPOLITANO CITYBUS OAXACA	2,431,243.68	-42,646.40	2,388,597.28	1,123,827.16	592,627.65	1,264,770.12
569	UNIVERSIDAD POLITÉCNICA DE NOCHIXTLÁN ABRAHAM CASTELLANOS	1,592,676.52	880,903.12	2,473,579.64	912,411.18	0.00	1,561,168.46
571	COMISIÓN ESTATAL DE BÚSQUEDA DE PERSONAS DESAPARECIDAS PARA EL ESTADO DE OAXACA	2,318,178.30	0.00	2,318,178.30	0.00	0.00	2,318,178.30
572	DIRECCIÓN GENERAL DEL HANGAR OFICIAL DEL GOBIERNO DEL ESTADO	32,081,727.92	-12,502,365.94	19,579,361.98	7,989,630.41	1,626,983.09	11,589,731.57
573	CENTRO DE CONCILIACIÓN LABORAL DEL ESTADO DE OAXACA	3,558,236.90	228,625.43	3,786,862.33	2,786,850.79	7,000.00	1,000,011.54
6	FIDEICOMISOS PÚBLICOS	4,795,846.99	-283,292.23	4,512,554.76	4,419,191.09	3,002,227.06	93,363.67
601	FIDEICOMISO PARA EL DESARROLLO LOGÍSTICO DEL ESTADO DE OAXACA	2,171,014.39	-185,659.22	1,985,355.17	1,976,604.17	1,402,518.55	8,751.00
602	FIDEICOMISO DE FOMENTO PARA EL ESTADO DE OAXACA	1,372,835.53	-36,147.95	1,336,687.58	1,259,574.92	798,481.96	77,112.66
603	OFICINA DE CONVENCIONES Y VISITANTES DE OAXACA "OCV OAXACA"	1,251,997.07	-61,485.06	1,190,512.01	1,183,012.00	801,226.55	7,500.01
8	INSTITUCIONES PÚBLICAS DE SEGURIDAD SOCIAL	124,600,227.75	-1,622,018.57	122,978,209.18	122,909,218.08	98,177,526.79	68,991.10

PRIMER INFORME TRIMESTRAL 2022
ESTADO ANALITICO DEL EJERCICIO DEL PRESUPUESTO DE EGRESOS
CLASIFICACION ADMINISTRATIVA
DEL 1° DE ENERO AL 31 DE MARZO



Gobierno del Estado

Cve	Concepto	Aprobado 1	Ampliaciones / Reducciones 2	Modificado 3 = (1+2)	Devengado 4	Pagado Transferido 5	Subejercicio 6 = (3-4)
801	OFICINA DE PENSIONES DEL ESTADO DE OAXACA	124,600,227.75	-1,622,018.57	122,978,209.18	122,909,218.08	98,177,526.79	68,991.10
9	MUNICIPIOS	4,654,485,999.06	1,441,601,835.69	6,096,087,834.75	5,170,480,632.41	3,112,286,064.29	925,607,202.34
901	MUNICIPIOS - PARTICIPACIONES Y APORTACIONES	4,654,485,999.06	1,441,601,835.69	6,096,087,834.75	5,170,480,632.41	3,112,286,064.29	925,607,202.34
902	INVERSIÓN CONCERTADA	0.00	0.00	0.00	0.00	0.00	0.00
TOTAL DEL GASTO:		24,298,467,879.95	6,493,491,666.96	30,791,959,546.91	21,477,166,455.43	13,826,350,178.73	9,314,793,091.48

PRIMER INFORME TRIMESTRAL 2022
ESTADO ANALITICO DEL EJERCICIO DEL PRESUPUESTO DE EGRESOS
CLASIFICACIÓN FUNCIONAL (FINALIDAD Y FUNCION)
DEL 1° DE ENERO AL 31 DE MARZO



Cve	Concepto	Aprobado 1	Ampliaciones / Reducciones 2	Modificado 3 = (1+2)	Devengado 4	Pagado Transferido 5	Subejercicio 6 = (3-4)
1	GOBIERNO	2,688,343,456.53	344,486,416.52	3,032,829,873.05	2,678,791,267.71	1,580,057,176.60	354,038,605.34
1	LEGISLACIÓN	271,834,656.56	7,750,217.85	279,584,874.41	224,521,110.02	133,981,613.71	55,063,764.39
2	JUSTICIA	661,695,952.91	23,777,662.59	685,473,615.50	640,215,560.25	435,292,963.70	45,258,055.25
3	COORDINACIÓN DE LA POLÍTICA DE GOBIERNO	429,817,936.14	66,919,262.18	496,737,198.32	373,238,817.43	119,506,898.45	123,498,380.89
5	ASUNTOS FINANCIEROS Y HACENDARIOS	192,839,772.38	-2,669,671.45	190,170,100.93	184,044,921.39	152,027,447.56	6,125,179.54
7	ASUNTOS DE ORDEN PÚBLICO Y DE SEGURIDAD INTERIOR	455,997,084.69	35,460,381.76	491,457,466.45	429,084,791.96	132,983,969.94	62,372,674.49
8	OTROS SERVICIOS GENERALES	676,158,053.85	213,248,563.59	889,406,617.44	827,686,066.66	606,264,283.24	61,720,550.78
2	DESARROLLO SOCIAL	16,003,928,390.02	4,460,810,081.30	20,464,738,471.32	12,758,443,201.24	8,705,485,335.63	7,706,295,270.08
1	PROTECCIÓN AMBIENTAL	30,412,115.50	22,398,419.25	52,810,534.75	12,028,614.24	9,577,383.54	40,781,920.51
2	VIVIENDA Y SERVICIOS A LA COMUNIDAD	567,829,321.68	773,347,131.09	1,341,176,452.77	834,524,101.07	510,952,832.24	506,652,351.70
3	SALUD	4,895,476,996.73	1,535,375,344.33	6,430,852,341.06	3,892,836,050.05	1,223,544,850.96	2,538,016,291.01
4	RECREACIÓN, CULTURA Y OTRAS MANIFESTACIONES SOCIALES	99,884,038.53	719,808,305.12	819,692,343.65	227,118,520.90	74,095,394.53	592,573,822.75
5	EDUCACIÓN	9,846,956,437.97	1,629,243,623.17	11,476,200,061.14	7,532,952,664.20	6,684,322,578.66	3,943,247,396.94
6	PROTECCIÓN SOCIAL	482,849,811.61	-174,488,979.27	308,360,832.34	249,209,369.81	196,424,195.21	59,151,462.53
7	OTROS ASUNTOS SOCIALES	80,519,668.00	-44,873,762.39	35,645,905.61	9,773,880.97	6,568,100.49	25,872,024.64
3	DESARROLLO ECONOMICO	566,373,888.86	199,722,427.99	766,096,316.85	446,643,544.52	272,123,706.55	319,452,772.33
1	ASUNTOS ECONÓMICOS, COMERCIALES Y LABORALES EN GENERAL	267,704,179.76	-124,277,837.95	143,426,341.81	85,201,418.02	50,281,139.19	58,224,923.79
2	AGROPECUARIA, SILVICULTURA, PESCA Y CAZA	93,304,065.08	128,163,054.95	221,467,120.03	136,406,438.43	105,043,412.68	85,060,681.60
3	COMBUSTIBLES Y ENERGÍA	5,521,302.00	4,688,314.21	10,209,616.21	0.00	0.00	10,209,616.21
5	TRANSPORTE	129,627,094.91	183,818,166.46	313,445,261.37	193,143,760.22	96,217,331.07	120,301,501.15
6	COMUNICACIONES	2,000,000.00	4,581,990.28	6,581,990.28	0.00	0.00	6,581,990.28
7	TURISMO	68,217,247.11	2,748,740.04	70,965,987.15	31,891,927.85	20,581,823.61	39,074,059.30
8	CIENCIA, TECNOLOGÍA E INNOVACIÓN	0.00	0.00	0.00	0.00	0.00	0.00
9	OTRAS INDUSTRIAS Y OTROS ASUNTOS ECONÓMICOS	0.00	0.00	0.00	0.00	0.00	0.00
4	OTRAS NO CLASIFICADAS EN FUNCIONES ANTERIORES	5,039,822,144.54	1,488,472,741.15	6,528,294,885.69	5,593,288,441.96	3,268,683,959.95	935,006,443.73
1	TRANSACCIONES DE LA DEUDA PÚBLICA/COSTO FINANCIERO DE LA DEUDA	385,336,145.48	314,474,115.67	699,810,261.15	687,376,828.34	385,612,547.94	12,433,432.81
2	TRANSFERENCIAS, PARTICIPACIONES Y APORTACIONES ENTRE DIFERENTES NIVELES Y ORDENES DE GOBIERNO	4,654,485,999.06	1,165,589,104.69	5,820,075,103.75	4,898,467,901.41	2,875,828,273.29	921,607,202.34
4	ADEUDOS DE EJERCICIOS FISCALES ANTERIORES	0.00	8,409,520.79	8,409,520.79	7,443,712.21	7,243,138.72	965,808.58
	TOTAL GENERAL	24,298,467,879.95	6,493,491,666.96	30,791,959,546.91	21,477,166,455.43	13,826,350,178.73	9,314,793,091.48

SECRETARIA DE FINANZAS DEL PODER EJECUTIVO			
Endeudamiento Neto			
Del 01 de enero al 31 de marzo de 2022			
Identificación del Crédito o Instrumento	Contratación / Colocación	Amortización	Endeudamiento Neto
	A	B	C = A - B
Créditos Bancarios			
Banobras Más Oaxaca		6,409,438	(6,409,438)
Santander 5,000		11,543,514	(11,543,514)
Banobras 3,018		7,434,153	(7,434,153)
Banobras 4,792		6,155,155	(6,155,155)
Santander 1,000 *		7,921,966	(7,921,966)
Banobras 137		329,383	(329,383)
Banobras 363 *	4,511,636	2,152,959	2,358,677
Banobras 2,000 *	167,995,821	5,012,565	162,983,257
Banorte 300		300,000,000	(300,000,000)
Total Crédito Bancarios	172,507,457	346,959,133	(174,451,676)
Otros Instrumentos de Deuda			
			-
			-
			-
Total otros Instrumentos de Deuda			-
TOTAL	172,507,457	346,959,133	(174,451,676)

*Créditos que se pagan los días 5 de cada mes, por lo que financieramente el "PAGO", se refleja al mes siguiente. Para efectos presupuestarios el Sistema Estatal de Finanzas Públicas de Oaxaca (SEFIP) considera el "PAGO" en el mismo mes en que se DEVENGA.

SECRETARIA DE FINANZAS DEL PODER EJECUTIVO		
Intereses de la Deuda		
Del 01 de enero al 31 de marzo de 2022		
Identificación del Crédito o Instrumento	Devengado	Pagado
Créditos Bancarios		
Banobras Más Oaxaca	5,171,287	5,171,287
Santander 5,000	70,822,592	70,822,592
Banobras 3,018	44,770,939	44,770,939
Banobras 4,792	72,842,920	72,842,920
Santander 1000 *	9,314,821	9,314,821
Banobras 137	2,045,490	2,045,490
Banobras 363 *	2,942,481	2,942,481
Banobras 2,000 *	6,908,015	6,908,015
Banobras Justicia Penal	8,461,485	8,461,485
Banobras Fonrec	25,088,890	25,088,890
Banorte 300	5,253,950	5,253,950
Total de intereses de Crédito Bancarios	253,622,869	253,622,869
Otros Instrumentos de Deuda		
Total de intereses de Otros Instrumentos de Deuda	-	-
TOTAL	253,622,869	253,622,869

*Créditos que se pagan los días 5 de cada mes, por lo que financieramente el "PAGO", se refleja al mes siguiente. Para efectos presupuestarios el Sistema Estatal de Finanzas Públicas de Oaxaca (SEFIP) considera el "PAGO" en el mismo mes en que se DEVENGA.



1.2.8.- INDICADORES DE POSTURA FISCAL

En el periodo Enero – Marzo 2021 la postura fiscal del Estado de Oaxaca, entendida como el resultado de los flujos económicos del sector público que afectan su situación financiera, registró cifras superavitarias derivadas de un aumento de los ingresos presupuestarios y del gasto que se refleja en menores egresos presupuestarios.

El balance público alcanzó un superávit de 3 mil 78 millones 774 mil 428 pesos. Este resultado se obtuvo debido a una recaudación de 23 mil 861 millones 120 mil 342 pesos contra un monto de egresos devengados de 20 mil 782 millones 345 mil 914 pesos. De estos, los egresos del Gobierno Estatal suman 9 mil 60 millones 891 mil 93 pesos y los egresos del Sector Paraestatal, 11 mil 721 millones 454 mil 821 pesos.

El total de intereses, comisiones y gastos asociados a la deuda pública enero - marzo del Primer Trimestre del año sumaron 347 millones 861 mil 408 pesos. Así, el balance primario, definido como la diferencia entre los ingresos totales.

El monto destinado a la amortización de deuda en el periodo Enero – Marzo 2022 fue de 346 millones 959 mil 133 pesos.



GOBIERNO DEL ESTADO
DE OAXACA



SEFIN
Secretaría de
Finanzas

**Indicadores de Postura Fiscal
Del 1 de Enero al 31 de Marzo de 2022
Pesos**

Concepto	Estimado	Devengado	Pagado ³
I. Ingresos Presupuestarios (I=1+2)	23,619,917,812	23,861,120,342	23,861,120,342
1. Ingresos del Gobierno de la Entidad Federativa ¹	23,619,917,812	23,861,120,342	23,861,120,342
2. Ingresos del Sector Paraestatal ¹			
II. Egresos Presupuestarios (II=3+4)	23,898,631,736	20,782,345,914	20,782,345,914
3. Egresos del Gobierno de la Entidad Federativa ²	9,671,623,311	9,060,891,093	9,060,891,093
4. Egresos del Sector Paraestatal ²	14,227,008,425	11,721,454,821	11,721,454,821
III. Balance Presupuestario (Superávit o Déficit) (III = I - II)	-278,713,924	3,078,774,428	3,078,774,428

Concepto	Estimado	Devengado	Pagado ³
III. Balance presupuestario (Superávit o Déficit)	-278,713,924	3,078,774,428	2,800,060,504
IV. Intereses, Comisiones y Gastos de la Deuda	350,337,108	347,861,408	698,198,516
V. Balance Primario (Superávit o Déficit) (V= III - IV)	-629,051,032	2,730,913,020	2,101,861,988

Concepto	Estimado	Devengado	Pagado ³
A. Financiamiento		172,507,457	172,507,457
B. Amortización de la deuda	49,499,036	346,959,133	346,959,133
C. Endeudamiento ó desendeudamiento (C = A - B)	-49,499,036	-174,451,676	-174,451,676

1. Los Ingresos que se presentan son los ingresos presupuestarios totales sin incluir los ingresos por financiamientos. Los Ingresos del Gobierno de la Entidad Federativa corresponden a los del Poder Ejecutivo, Legislativo Judicial y Autónomos

2. Los egresos que se presentan son los egresos presupuestarios totales sin incluir los egresos por amortización. Los egresos del Gobierno de la Entidad Federativa corresponden a los del Poder Ejecutivo, Legislativo, Judicial y Órganos Autónomos

3. Para Ingresos se reportan los ingresos recaudados; para egresos se reportan los egresos pagados

PRIMER INFORME TRIMESTRAL 2022
ESTADO ANALITICO DEL EJERCICIO DEL PRESUPUESTO DE EGRESOS
RESUMEN POR PROGRAMA PRESUPUESTARIO
DEL 1º DE ENERO AL 31 DE MARZO



Concepto	Aprobado 1	Ampliaciones / Reducciones 2	Modificado 3 = (1+2)	Devengado 4	Pagado 5	Subejercicio 6 = (3-4)
1 PROGRAMAS	22,395,631,702.31	5,263,199,006.89	27,658,830,709.20	18,892,765,523.88	12,304,311,287.07	8,766,065,185.32
1 SUBSIDIOS: SECTOR SOCIAL Y PRIVADO O ENTIDADES FEDERATIVAS Y MUNICIPIOS	52,548,184.92	276,073,931.67	328,622,116.59	310,170,928.82	262,733,593.58	18,451,187.77
S SUJETOS A REGLAS DE OPERACIÓN	33,777,754.03	-206,180.18	33,571,573.85	29,027,802.57	19,432,402.76	4,543,771.28
U OTROS SUBSIDIOS	18,770,430.89	276,280,111.85	295,050,542.74	281,143,126.25	243,301,190.82	13,907,416.49
2 DESEMPEÑO DE LAS FUNCIONES	17,685,135,294.85	4,476,280,883.55	22,161,416,178.40	14,853,981,077.35	9,699,471,028.86	7,307,435,101.05
B PROVISIÓN DE BIENES PÚBLICOS	31,588,919.90	0.00	31,588,919.90	0.00	0.00	31,588,919.90
E PRESTACIÓN DE SERVICIOS PÚBLICOS	16,937,247,323.00	3,181,515,776.56	20,118,763,099.56	13,745,289,446.66	9,006,472,991.79	6,373,473,652.90
F PROMOCIÓN Y FOMENTO	236,787,440.67	783,308,982.33	1,020,096,423.00	419,680,430.39	222,779,278.85	600,415,992.61
G REGULACIÓN Y SUPERVISIÓN	66,232,981.66	-6,360,068.41	59,872,913.25	48,915,142.42	32,960,157.83	10,957,770.83
K PROYECTOS DE INVERSIÓN	91,230,727.39	519,526,665.34	610,757,392.73	331,195,451.27	228,559,232.99	279,561,941.46
P PLANEACIÓN, SEGUIMIENTO Y EVALUACIÓN DE POLÍTICAS PÚBLICAS	46,049,103.41	-1,729,353.44	44,319,749.97	43,580,395.53	36,059,544.77	739,354.44
R ESPECÍFICOS	275,998,798.82	18,881.17	276,017,679.99	265,320,211.08	172,639,822.63	10,697,468.91
3 ADMINISTRATIVOS Y DE APOYO	678,095,109.28	262,373,807.95	940,468,917.23	592,970,020.45	496,381,014.26	347,498,896.78
M APOYO AL PROCESO PRESUPUESTARIO Y PARA MEJORAR LA EFICIENCIA INSTITUCIONAL	619,279,457.92	254,532,541.50	873,811,999.42	529,169,206.16	462,432,651.03	344,642,793.26
O APOYO A LA FUNCIÓN PÚBLICA Y AL MEJORAMIENTO DE LA GESTIÓN	58,815,651.36	7,841,266.45	66,656,917.81	63,800,814.29	33,948,363.23	2,856,103.52
4 COMPROMISOS	2,073,693.54	931,176.19	3,004,869.73	2,527,343.89	889,204.73	477,525.84
N DESASTRES NATURALES	2,073,693.54	931,176.19	3,004,869.73	2,527,343.89	889,204.73	477,525.84
5 OBLIGACIONES	125,943,727.38	-1,622,018.57	124,321,708.81	124,228,642.96	98,191,377.35	93,065.85
J PENSIONES Y JUBILACIONES	125,943,727.38	-1,622,018.57	124,321,708.81	124,228,642.96	98,191,377.35	93,065.85
6 PROGRAMAS DE GASTO FEDERALIZADO	3,851,835,692.34	249,161,226.10	4,100,996,918.44	3,008,887,510.41	1,746,645,068.29	1,092,109,408.03
I GASTO FEDERALIZADO	3,851,835,692.34	249,161,226.10	4,100,996,918.44	3,008,887,510.41	1,746,645,068.29	1,092,109,408.03
2 PARTICIPACIONES A ENTIDADES FEDERATIVAS Y MUNICIPIOS	1,515,572,596.72	907,409,023.61	2,422,981,620.33	1,889,580,391.00	1,129,183,205.00	533,401,229.33
9 PARTICIPACIONES A ENTIDADES FEDERATIVAS Y MUNICIPIOS	1,515,572,596.72	907,409,023.61	2,422,981,620.33	1,889,580,391.00	1,129,183,205.00	533,401,229.33
C PARTICIPACIONES A ENTIDADES FEDERATIVAS Y MUNICIPIOS	1,515,572,596.72	907,409,023.61	2,422,981,620.33	1,889,580,391.00	1,129,183,205.00	533,401,229.33
3 COSTO FINANCIERO, DEUDA O APOYOS A DEUDORES Y AHORRADORES DE LA BANCA	387,263,580.92	314,474,115.67	701,737,696.59	687,376,828.34	385,612,547.94	14,360,868.25
9 COSTO FINANCIERO, DEUDA O APOYOS A DEUDORES Y AHORRADORES DE LA BANCA	387,263,580.92	314,474,115.67	701,737,696.59	687,376,828.34	385,612,547.94	14,360,868.25
D COSTO FINANCIERO, DEUDA O APOYOS A DEUDORES Y AHORRADORES DE LA BANCA	387,263,580.92	314,474,115.67	701,737,696.59	687,376,828.34	385,612,547.94	14,360,868.25
4 ADEUDOS DE EJERCICIOS FISCALES ANTERIORES	0.00	8,409,520.79	8,409,520.79	7,443,712.21	7,243,138.72	965,808.58
9 ADEUDOS DE EJERCICIOS FISCALES ANTERIORES	0.00	8,409,520.79	8,409,520.79	7,443,712.21	7,243,138.72	965,808.58
H ADEUDOS DE EJERCICIOS FISCALES ANTERIORES	0.00	8,409,520.79	8,409,520.79	7,443,712.21	7,243,138.72	965,808.58
TOTAL GENERAL	24,298,467,879.95	6,493,491,666.96	30,791,959,546.91	21,477,166,455.43	13,826,350,178.73	9,314,793,091.48

1° Informe Trimestral de Avance de Gestión 2022
 Gobierno del Estado de Oaxaca
 Relación de Bienes Inmuebles que componen el Patrimonio
 Del 1 de enero al 31 de marzo de 2022



(Pesos)

CODIGO	DESCRIPCIÓN DEL BIEN	IMPORTE
1.2.3.1.0	TERRENOS	3,013,839,857
1.2.3.3.0	EDIFICIOS NO RESIDENCIALES	4,797,500,734
1.2.3.5.1	EDIFICACIÓN HABITACIONAL EN PROCESO	2,173,177
1.2.3.5.2	EDIFICACIÓN NO HABITACIONAL EN PROCESO	763,187,243
1.2.3.5.3	CONSTRUCCIÓN DE OBRAS PARA EL ABASTECIMIENTO DE AGUA, PETRÓLEO, GAS, ELECTRICIDAD Y TELECOMUNICACION	1,577,166,676
1.2.3.5.4	DIVISIÓN DE TERRENOS Y CONSTRUCCIÓN DE OBRAS DE URBANIZACIÓN EN PROCESO	1,545,566,156
1.2.3.5.5	CONSTRUCCIÓN DE VÍAS DE COMUNICACIÓN EN PROCESO	1,550,257,168
1.2.3.5.6	OTRAS CONSTRUCCIONES DE INGENIERÍA CIVIL U OBRA PESADA EN PROCESO	1,289,759,287
1.2.3.5.7	INSTALACIONES Y EQUIPAMIENTO EN CONSTRUCCIONES EN PROCESO	132,527,927
1.2.3.5.9	TRABAJOS DE ACABADOS EN EDIFICACIONES Y OTROS TRABAJOS ESPECIALIZADOS EN PROCESO	2,346,000
1.2.3.6.1	EDIFICACIÓN HABITACIONAL EN PROCESO	2,976,446
1.2.3.6.2	EDIFICACIÓN NO HABITACIONAL EN PROCESO	69,351,337
1.2.3.6.3	CONSTRUCCIÓN DE OBRAS PARA EL ABASTECIMIENTO DE AGUA, PETRÓLEO, GAS, ELECTRICIDAD Y TELECOMUNICACION	19,020,004
1.2.3.6.4	DIVISIÓN DE TERRENOS Y CONSTRUCCIÓN DE OBRAS DE URBANIZACIÓN	1,142,233
1.2.3.6.5	CONSTRUCCIÓN DE VÍAS DE COMUNICACIÓN EN PROCESO	1,904,866
1.2.3.6.7	INSTALACIONES Y EQUIPAMIENTO EN CONSTRUCCIONES EN PROCESO	109,905
TOTAL		14,768,829,016

1° Informe Trimestral de Avance de Gestión 2022
 Gobierno del Estado de Oaxaca
 Relación de Bienes Muebles que componen el Patrimonio
 Del 1 de enero al 31 de marzo de 2022
 (Pesos)



CODIGO	DESCRIPCIÓN DEL BIEN	IMPORTE
1.2.4.1.1	MUEBLES DE OFICINA Y ESTANTERÍA	148,585,199
1.2.4.1.2	MUEBLES, EXCEPTO DE OFICINA Y ESTANTERÍA	7,352,377
1.2.4.1.3	EQUIPO DE CÓMPUTO Y DE TECNOLOGÍAS DE LA INFORMACIÓN	613,209,366
1.2.4.1.9	OTROS MOBILIARIOS Y EQUIPOS DE ADMINISTRACIÓN	29,802,794
1.2.4.2.1	EQUIPOS Y APARATOS AUDIOVISUALES	76,354,781
1.2.4.2.2	APARATOS DEPORTIVOS	51,533,735
1.2.4.2.3	CÁMARAS FOTOGRÁFICAS Y DE VIDEO	76,850,655
1.2.4.2.9	OTRO MOBILIARIO Y EQUIPO EDUCACIONAL Y RECREATIVO	43,134,352
1.2.4.3.1	EQUIPO MÉDICO Y DE LABORATORIO	46,227,789
1.2.4.3.2	INSTRUMENTAL MÉDICO Y DE LABORATORIO	12,538,191
1.2.4.4.1	VEHICULOS Y EQUIPO TERRESTRE	1,063,123,417
1.2.4.4.2	CARROCERÍAS Y REMOLQUES	3,100,708
1.2.4.4.3	EQUIPO AEROESPACIAL	100,689,312
1.2.4.4.5	EMBARCACIONES	6,400,739
1.2.4.4.9	OTROS EQUIPOS DE TRANSPORTE	50,244,128
1.2.4.5.0	EQUIPO DE DEFENSA Y SEGURIDAD	190,806,546
1.2.4.6.1	MAQUINARIA Y EQUIPO AGROPECUARIO	4,050,806
1.2.4.6.2	MAQUINARIA Y EQUIPO INDUSTRIAL	20,833,267
1.2.4.6.3	MAQUINARIA Y EQUIPO DE CONSTRUCCIÓN	13,910,571
1.2.4.6.4	SISTEMAS DE AIRE ACONDICIONADO, CALEFACCIÓN Y DE REFRIGERACIÓN INI	9,374,430
1.2.4.6.5	EQUIPO DE COMUNICACIÓN Y TELECOMUNICACIÓN	233,595,070
1.2.4.6.6	EQUIPOS DE GENERACIÓN ELÉCTRICA, APARATOS Y ACCESORIOS ELÉCTRICOS	58,191,985
1.2.4.6.7	HERRAMIENTAS Y MÁQUINAS-HERRAMIENTA	8,926,460
1.2.4.6.9	OTROS EQUIPOS	136,604,835
1.2.4.7.1	BIENES ARTISTICOS, CULTURALES Y CIENTIFICOS	47,304,542
1.2.4.8.9	OTROS ACTIVOS BIOLÓGICOS	30,000
TOTAL		3,052,776,053

1° Informe Trimestral de Avance de Gestión 2022
 Poder Ejecutivo
 Estado de Situación Financiera Consolidado
 Al 31 de marzo de 2022 y 2021
 (Pesos)



ACTIVO	Concepto		2022	2021	Concepto	2022	2021
	2022	2021					
Activo Circulante		PASIVO			Activo Circulante		
Efectivo y Equivalentes	5.375.949,014	Cuentas por Pagar a Corto Plazo	5.236.612,413	8.219.587,896	5.797.230,507	7.508.881,962	
Derechos a Recibir Efectivo o Equivalentes	6.686.264,136	Documentos por Pagar a Corto Plazo	193.714,244	14.146.756,902	0	240.000,000	
Derechos a Recibir Bienes o Servicios	3.319.944,012	Porción a Corto Plazo de la Deuda Pública a Largo Plazo	0	2.589.136,333	157.980,386	134.230,707	
Inventarios	0	0	0	161.681,807	0	0	
Almacenes	0	0	0	0	0	0	
Estimación por Pérdida o Deterioro de Activos Circulantes	0	0	0	0	0	0	
Otros Activos Circulantes	0	0	0	0	913.951,869	1.313.889,480	
Total de Activos Circulantes	12.394.157,162	Otros Pasivos a Corto Plazo	13.644.914,553	0	913.951,869	1.313.889,480	
Activo No Circulante		Total de Pasivos Circulantes	13.644.914,553	0	6.869.262,762	9.196.972,160	
Inversiones Financieras a Largo Plazo	574.882,182	Pasivo No Circulante					
Derechos a Recibir Efectivo o Equivalentes a Largo Plazo	0	Cuentas por Pagar a Largo Plazo	963.033,774	0	0	0	
Bienes Inmuebles, Infraestructura y Construcciones en Proceso	14.007,816,490	0	0	14.146,756,902	0	0	
Bienes Muebles	2.383.821,922	Deuda Pública a Largo Plazo	2.589.136,333	2.589.136,333	14.448.253,585	13.777.040,852	
Activos Intangibles	203.904,329	Pasivos Diferidos a Largo Plazo	161.681,807	0	0	0	
Depreciación, Deterioro y Amortización Acumulada de Bienes	-1.172.729,782	Fondos y Bienes de Terceros en Garantía y/o en Administración a Largo Plazo	-938.432,600	0	21.306,686	18.563,320	
Activos Diferidos	0	Provisiones a Largo Plazo	0	0	44,291	44,291	
Estimación por Pérdida o Deterioro de Activos no Circulantes	0	0	0	0	0	0	
Otros Activos no Circulantes	0	Total de Pasivos No Circulantes	0	0	14.469.604,562	13.795.648.463	
Total de Activos No Circulantes	15.997.695,141	Total del Pasivo	16.922.176,217	0	21.338.867,324	22.992.620,612	
Total del Activo	28.391.852,303	HACIENDA PÚBLICA/ PATRIMONIO	30.572.090,770	Hacienda Pública/ Patrimonio	1.723.465,931	1.522.588,721	
		Hacienda Pública/ Patrimonio Contribuido		Aportaciones	0	0	
				Donaciones de Capital	0	0	
				Actualización de la Hacienda Pública / Patrimonio	1.723.465,931	1.522.588,721	
				Hacienda Pública/ Patrimonio Generado	5.329.519,048	6.056.886,437	
				Resultados del Ejercicio (Ahorro / Desahorro)	2.072.766,007	1.023.631,837	
				Resultados de Ejercicios Anteriores	3.255.061,635	5.031.563,193	
				Revalúos	1.692,364	1.692,364	
				Reservas	0	0	
				Rectificaciones de Resultados de Ejercicios Anteriores	-958	-958	
				Exceso o Insuficiencia en la Actualización de la Hacienda Pública/ Patrimonio	0	0	
				Resultado por Posición Monetaria	0	0	
				Resultado por Tenencia de Activos no Monetarios	0	0	
				Total Hacienda Pública/ Patrimonio	7.052.984,979	7.579.470,167	
				Total del Pasivo y Hacienda Pública / Patrimonio	28.391.852,303	30.572.090,770	

Bajo protesta de decir verdad declaramos que los Estados Financieros y sus Notas son razonablemente correctos y responsabilidad del emisor.

1° Informe Trimestral de Avance de Gestión 2022
Poder Ejecutivo
Estado de Actividades Consolidado
Del 1 de enero al 31 de marzo de 2022 y 2021
(Pesos)



Concepto	2022	2021
INGRESOS Y OTROS BENEFICIOS		
Ingresos de Gestión	1,317,913,099	1,226,421,457
Impuestos	554,835,991	588,854,488
Cuotas y Aportaciones de Seguridad Social		0
Contribuciones de Mejoras		0
Derechos	663,090,900	591,138,695
Productos	37,292,179	29,863,634
Aprovechamientos	62,694,030	16,564,639
Ingresos por Venta de Bienes y Prestación de Servicios	0	0
Participaciones, Aportaciones, Convenios, Incentivos Derivados de la Colaboración Fiscal, Fondos Distintos de Aportaciones, Transferencias, Asignaciones, Subsidios y Subvenciones, y Pensiones y Jubilaciones	8,611,132,507	6,591,702,487
Participaciones, Aportaciones, Convenios, Incentivos Derivados de la Colaboración Fiscal y Fondos Distintos de Aportaciones	21,973,335,713	17,200,364,551
Transferencias, Asignaciones, Subsidios y Subvenciones, y Pensiones y Jubilaciones	-13,362,203,206	-10,608,662,064
Otros Ingresos y Beneficios	4,186,219	8,049,252
Ingresos Financieros	4,186,219	8,049,252
Incremento por Variación de Inventarios	0	0
Disminución del Exceso de Estimaciones por Pérdida o Deterioro u Obsolescencia	0	0
Disminución del Exceso de Provisiones	0	0
Otros Ingresos y Beneficios Varios	0	0
Total de Ingresos y Otros Beneficios	9,933,231,825	7,826,173,196
GASTOS Y OTRAS PÉRDIDAS		
Gastos de Funcionamiento	1,863,036,424	1,560,903,586
Servicios Personales	1,220,525,393	1,229,860,340
Materiales y Suministros	75,422,724	62,180,518
Servicios Generales	567,088,307	268,862,728
Transferencias, Asignaciones, Subsidios y Otras Ayudas	612,491,438	630,645,980
Transferencias Internas y Asignaciones al Sector Público	113,979,462	119,677,296
Transferencias al Resto del Sector Público	244,253,600	226,250,000
Subsidios y Subvenciones	0	0
Ayudas Sociales	121,955,915	199,050,414
Pensiones y Jubilaciones	129,700,697	84,055,917
Transferencias a Fideicomisos, Mandatos y Contratos Análogos	2,601,763	1,612,352
Transferencias a la Seguridad Social	0	0
Donativos	0	0
Transferencias al Exterior	0	0
Participaciones y Aportaciones	4,925,227,032	4,276,730,798
Participaciones	1,886,226,041	1,439,452,894
Aportaciones	3,008,887,510	2,825,212,707
Convenios	30,113,481	12,065,196
Intereses, Comisiones y Otros Gastos de la Deuda Pública	340,417,696	323,509,527
Intereses de la Deuda Pública	253,622,869	196,305,053
Comisiones de la Deuda Pública	0	0
Gastos de la Deuda Pública	4,538,249	3,197,357
Costo por Coberturas	82,256,577	124,007,118
Apoyos Financieros	0	0
Otros Gastos y Pérdidas Extraordinarias	62,520,788	58,141
Estimaciones, Depreciaciones, Deterioros, Obsolescencia y Amortizaciones	62,520,788	58,141
Provisiones	0	0
Disminución de Inventarios	0	0
Aumento por Insuficiencia de Estimaciones por Pérdida o Deterioro u Obsolescencia	0	0
Aumento por Insuficiencia de Provisiones	0	0
Otros Gastos	0	0
Inversión Pública	56,772,440	10,693,326
Inversión Pública no Capitalizable	56,772,440	10,693,326
Total de Gastos y Otras Pérdidas	7,860,465,818	6,802,541,359
Resultados del Ejercicio (Ahorro/ Desahorro)	2,072,766,007	1,023,631,837

Bajo protesta de decir verdad declaramos que los Estados Financieros y sus Notas son razonablemente correctos y responsabilidad del emisor.

1° Informe Trimestral de Avance de Gestión 2022
Poder Ejecutivo
Estado de Variación de la Hacienda Pública Consolidado
Del 1 de enero al 31 de marzo de 2022
(Pesos)



Concepto	Hacienda Pública / Patrimonio Contribuido	Hacienda Pública / Patrimonio Generado en Ejercicios Anteriores	Hacienda Pública / Patrimonio Generado del Ejercicio	Exceso o Insuficiencia en la Actualización de la Hacienda Pública / Patrimonio	Total
Hacienda Pública / Patrimonio Contribuido Neto de 2021	1.522.583.721	0	0	0	1.522.583.721
Aportaciones	0	0	0	0	0
Donaciones de Capital	0	0	0	0	0
Actualización de la Hacienda Pública / Patrimonio	1.522.583.721	0	0	0	1.522.583.721
Hacienda Pública / Patrimonio Generado Neto de 2021	0	5.033.254.599	1.023.631.837	0	6.056.886.436
Resultados del Ejercicio (Ahorro/Desahorro)	0	0	1.023.631.837	0	1.023.631.837
Resultados del Ejercicio Anteriores	0	5.031.563.193	0	0	5.031.563.193
Revalúos	0	1.692.364	0	0	1.692.364
Reservas	0	0	0	0	0
Rectificaciones de Resultados de Ejercicios Anteriores	0	-958	0	0	-958
Exceso o Insuficiencia en la Actualización de la Hacienda Pública / Patrimonio Neto de 2021	0	0	0	0	0
Resultado por Posición Monetaria	0	0	0	0	0
Resultados por Tenencia de Activos no Monetarios	0	0	0	0	0
Hacienda Pública / Patrimonio Neto Final de 2021	1.522.583.721	5.033.254.599	1.023.631.837	0	7.579.470.157
Cambios en la Hacienda Pública / Patrimonio Contribuido Neto de 2022	200.882.210	0	0	0	200.882.210
Aportaciones	0	0	0	0	0
Donaciones de Capital	0	0	0	0	0
Actualización de la Hacienda Pública / Patrimonio	200.882.210	0	0	0	200.882.210
Variación de la Hacienda Pública / Patrimonio Generado Neto de 2022	0	-1.778.192.964	1.050.825.576	0	-727.367.388
Resultados del Ejercicio (Ahorro/Desahorro)	0	0	2.072.766.007	0	2.072.766.007
Resultados del Ejercicio Anteriores	0	-1.778.192.964	-1.023.631.837	0	-2.801.824.801
Revalúos	0	0	1.692.364	0	1.692.364
Reservas	0	0	0	0	0
Rectificaciones de Resultados de Ejercicios Anteriores	0	0	-958	0	-958
Cambios en el Exceso o Insuficiencia en la Actualización de la Hacienda Pública / Patrimonio Neto de 2022	0	0	0	0	0
Resultado por Posición Monetaria	0	0	0	0	0
Resultados por Tenencia de Activos no Monetarios	0	0	0	0	0
Hacienda Pública / Patrimonio Neto final de 2022	1.723.465.931	3.255.061.535	2.074.457.413	0	7.052.984.979

Bajo protesta de decir verdad declaramos que los Estados Financieros y sus Notas son razonablemente correctos y responsabilidad del emisor.

1° Informe Trimestral de Avance de Gestión 2022
Poder Ejecutivo
Estado de Cambios en la Situación Financiera Consolidado
Del 1 de enero al 31 de marzo de 2022 y 2021
(Pasos)



Concepto	Origen	Aplicación
ACTIVO	2,500,027,358	319,788,891
Activo Circulante	1,533,323,760	277,566,369
Efectivo y Equivalentes	0	139,336,601
Derechos a Recibir Efectivo o Equivalentes	1,533,323,760	0
Derechos a Recibir Bienes o Servicios	0	138,229,768
Inventarios	0	0
Almacenes	0	0
Estimación por Pérdida o Deterioro de Activos Circulantes	0	0
Otros Activos Circulantes	0	0
Activo No Circulante	966,703,598	42,222,522
Inversiones Financieras a Largo Plazo	388,151,592	0
Derechos a Recibir Efectivo o Equivalentes a Largo Plazo	0	0
Bienes Inmuebles, Infraestructura y Construcciones en Proceso	138,940,412	0
Bienes Muebles	205,314,411	0
Activos Intangibles	0	42,222,522
Depreciación, Deterioro y Amortización Acumulada de Bienes	234,297,182	0
Activos Diferidos	0	0
Estimación por Pérdida o Deterioro de Activos no Circulantes	0	0
Otros Activos no Circulantes	0	0
PASIVO	697,705,778	2,351,459,066
Pasivo Circulante	23,749,679	2,351,459,066
Cuentas por Pagar a Corto Plazo	0	1,711,551,455
Documentos por Pagar a Corto Plazo	0	240,000,000
Porción a Corto Plazo de la Deuda Pública a Largo Plazo	23,749,679	0
Títulos y Valores a Corto Plazo	0	0
Pasivos Diferidos a Corto Plazo	0	0
Fondos y Bienes de Terceros en Garantía y/o Administración a Corto Plazo	0	0
Provisiones a Corto Plazo	0	0
Otros Pasivos a Corto Plazo	0	399,907,611
Pasivo No Circulante	673,956,099	0
Cuentas por Pagar a Largo Plazo	0	0
Documentos por Pagar a Largo Plazo	0	0
Deuda Pública a Largo Plazo	671,212,733	0
Pasivos Diferidos a Largo Plazo	0	0
Fondos y Bienes de Terceros en Garantía y/o en Administración a Largo Plazo	2,743,366	0
Provisiones a Largo Plazo	0	0
HACIENDA PÚBLICA/ PATRIMONIO	81,062,246,405	80,530,807,124
Hacienda Pública/ Patrimonio Contribuido	200,882,211	0
Aportaciones	0	0
Donaciones de Capital	0	0
Actualización de la Hacienda Pública / Patrimonio	200,882,211	0
Hacienda Pública/ Patrimonio Generado	80,861,364,194	80,530,807,124
Resultados del Ejercicio (Ahorro / Desahorro)	2,107,058,629	0
Resultados de Ejercicios Anteriores	78,754,305,565	80,530,807,124
Revalúos	0	0
Reservas	0	0
Rectificaciones de Resultados de Ejercicios Anteriores	0	0
Exceso o Insuficiencia en la Actualización de la Hacienda Pública/ Patrimonio	0	0
Resultado por Posición Monetaria	0	0
Resultado por Tenencia de Activos no Monetarios	0	0

Bajo protesta de decir verdad declaramos que los Estados Financieros y sus Notas son razonablemente correctos y responsabilidad del emisor.

1° Informe Trimestral de Avance de Gestión 2022
Poder Ejecutivo
Estado de Flujos de Efectivo Consolidado
Del 1 de enero al 31 de marzo de 2022 y 2021
(Pesos)



Concepto	2022	2021
Flujos de Efectivo de las Actividades de Operación		
Origen	9,933,231,825	7,826,173,196
Impuestos	554,835,991	588,854,488
Cuotas y Aportaciones de Seguridad Social	0	0
Contribuciones de Mejoras	0	0
Derechos	663,090,900	591,138,695
Productos	37,292,179	29,863,634
Aprovechamientos	62,694,030	16,564,639
Ingresos por Venta de Bienes y Prestación de Servicios	0	0
Participaciones, Aportaciones, Convenios, Incentivos Derivados de la Colaboración Fiscal y Fondos Distintos de Aportaciones	21,973,335,713	17,200,364,551
Transferencias, Asignaciones, Subsidios y Subvenciones, y Pensiones y Jubilaciones	-13,362,203,206	-10,608,662,064
Otros Orígenes de Operación	4,186,219	8,049,252
Aplicación	7,860,465,818	6,802,541,359
Servicios Personales	1,220,525,393	1,229,860,340
Materiales y Suministros	75,422,724	62,180,518
Servicios Generales	567,088,307	268,862,728
Transferencias Internas y Asignaciones al Sector Público	113,979,462	119,677,296
Transferencias al resto del Sector Público	244,253,600	226,250,000
Subsidios y Subvenciones	0	0
Ayudas Sociales	121,955,915	199,050,414
Pensiones y Jubilaciones	129,700,697	84,055,917
Transferencias a Fideicomisos, Mandatos y Contratos Análogos	2,601,763	1,612,352
Transferencias a la Seguridad Social	0	0
Donativos	0	0
Transferencias al Exterior	0	0
Participaciones	1,886,226,041	1,439,452,894
Aportaciones	3,008,887,510	2,825,212,707
Convenios	30,113,481	12,065,196
Otras Aplicaciones de Operación	459,710,924	334,260,995
Flujos Netos de Efectivo por Actividades de Operación	2,072,766,008	1,023,631,837
Flujos de Efectivo de las Actividades de Inversión		
Origen	2,500,027,358	962,821,331
Bienes Inmuebles, Infraestructura y Construcciones en Proceso	138,940,412	666,894,395
Bienes Muebles	205,314,411	0
Otros Orígenes de Inversión	2,155,772,534	295,926,936
Aplicación	180,452,290	6,438,551,269
Bienes Inmuebles, Infraestructura y Construcciones en Proceso	0	5,959,654,687
Bienes Muebles	0	356,817,564
Otras Aplicaciones de Inversión	180,452,290	122,079,018
Flujos Netos de Efectivo por Actividades de Inversión	2,319,575,068	-5,475,729,938
Flujo de Efectivo de las Actividades de Financiamiento		
Origen	82,031,895,402	101,110,907,016
<i>Endeudamiento Neto</i>		
Interno	671,212,733	1,504,610,757
Externo	0	0
Otros Orígenes de Financiamiento	81,360,682,669	99,606,296,259
Aplicación	86,284,899,877	97,241,575,953
<i>Servicios de la Deuda</i>		
Interno	0	273,346,150
Externo	0	0
Otras Aplicaciones de Financiamiento	86,284,899,877	96,968,229,803
Flujos Netos de Efectivo por Actividades de Financiamiento	-4,253,004,475	3,869,331,063
Incremento/Disminución Neta en el Efectivo y Equivalentes al Efectivo	139,336,601	-582,767,038
Efectivo y Equivalentes al Efectivo al Inicio del Ejercicio	5,236,612,413	5,819,379,451
Efectivo y Equivalentes al Efectivo al Final del Ejercicio	5,375,949,014	5,236,612,413

Bajo protesta de decir verdad declaramos que los Estados Financieros y sus Notas son razonablemente correctos y responsabilidad del emisor.

1° Informe Trimestral de Avance de Gestión 2022
 Poder Ejecutivo
 Estado Analítico del Activo Consolidado
 Del 1 de enero al 31 de marzo de 2022
 (Pesos)



Concepto	Saldo Inicial	Cargos del periodo	Abonos del periodo	Saldo Final	Variación del Periodo
ACTIVO	25.353.689.569	134.248.012.227	131.209.849.493	28.391.852.303	3.038.162.734
Activo Circulante	9.453.714.637	130.396.833.691	127.456.391.166	12.394.157.162	2.940.442.825
Efectivo y Equivalentes	1.849.524.394	87.371.903.692	83.845.479.072	5.375.949.014	3.526.424.620
Derechos a Recibir Efectivo o Equivalentes	7.294.474.282	42.903.254.162	43.511.464.307	6.686.264.137	-608.210.145
Derechos a Recibir Bienes o Servicios	309.715.962	121.675.837	99.447.787	331.944.012	22.228.050
Inventarios	0	0	0	0	0
Almacenes	0	0	0	0	0
Estimación por Pérdida o Deterioro de Activos Circulantes	0	0	0	0	0
Otros Activos Circulantes	0	0	0	0	0
Activo No Circulante	15.899.974.932	3.851.178.536	3.753.458.327	15.997.695.141	97.720.209
Inversiones Financieras a Largo Plazo	724.090.696	3.107.718.438	3.256.926.952	574.882.182	-149.208.514
Derechos a Recibir Efectivo o Equivalentes a Largo Plazo	0	0	0	0	0
Bienes Inmuebles, Infraestructura y Construcciones en Proceso	13.683.662.150	516.540.958	192.386.618	14.007.816.490	324.154.341
Bienes Muebles	2.574.607.725	101.603.888	292.389.691	2.383.821.922	-190.785.802
Activos Intangibles	201.169.557	9.806.109	7.071.337	203.904.330	2.734.773
Depreciación, Deterioro y Amortización Acumulada de Bienes	-1.283.555.195	115.509.143	4.683.730	-1.172.729.782	110.825.413
Activos Diferidos	0	0	0	0	0
Estimación por Pérdida o Deterioro de Activos no Circulantes	0	0	0	0	0
Otros Activos no Circulantes	0	0	0	0	0

Bajo protesta de decir verdad declaramos que los Estados Financieros y sus Notas son razonablemente correctos y responsabilidad del emisor.

Denominación de las Deudas	Moneda de Contratación	Institución o País Acreedor	Saldo Inicial del Periodo	Saldo Final del Periodo
DEUDA PÚBLICA				
Deuda Externa				
Deuda Interna				
Instituciones de Crédito	Pesos	México	0	157,990,396
Títulos y Valores	Pesos	México	0	157,990,396
Arrendamientos Financieros			0	0
Deuda Externa			0	0
Organismos Financieros Internacionales			0	0
Deuda Bilateral			0	0
Títulos y Valores			0	0
Arrendamientos Financieros			0	0
Subtotal a Corto Plazo			0	157,990,396
		México		
Largo Plazo				
Deuda Interna				
Instituciones de Crédito	Pesos	México	14,487,814,650	14,448,253,585
Títulos y Valores	Pesos	México	14,487,814,650	14,448,253,585
Arrendamientos Financieros			0	0
Deuda Externa			0	0
Organismos Financieros Internacionales			0	0
Deuda Bilateral			0	0
Títulos y Valores			0	0
Arrendamientos Financieros			0	0
Subtotal a Largo Plazo			14,487,814,650	14,606,233,971
		México		
Otros Pasivos				
	Pesos	México	5,551,248,682	6,732,633,353
	Pesos	México	20,039,063,332	21,338,867,324
Total de Deuda y Otros Pasivos				

Bajo protesta de decir verdad declaramos que los Estados Financieros y sus Notas son razonablemente correctos y responsabilidad del emisor.

1° Informe Trimestral de Avance de Gestión 2022
Poder Ejecutivo
Estado de Situación Financiera Detallado Consolidado - LDF
Del 31 de marzo de 2022 y al 31 de diciembre 2021
(Pesos)



Concepto	31 de marzo 2022	31 de diciembre 2021	Concepto	31 de marzo 2022	31 de diciembre 2021
ACTIVO			PASIVO		
Activo Circulante			Pasivo Circulante		
Efectivo y Equivalentes	5,375,949,014	1,849,524,394	Cuentas por Pagar a Corto Plazo	5,797,330,507	5,192,654,020
Efectivo	715,599	383,386	Servicios Personales por Pagar a Corto Plazo	230,852,420	234,932,764
Bancos/Tesorería	2,358,174,891	1,269,027,985	Proveedores por Pagar a Corto Plazo	679,966,574	811,825,954
Bancos/Dependencias y Otros	189,820,389	491,158,629	Contratistas por Obras Públicas por Pagar a Corto Plazo	541,319,254	559,632,760
Inversiones Temporales (Hasta 3 meses)	2,827,238,136	88,954,394	Participaciones y Aportaciones por Pagar a Corto Plazo	0	0
Fondos con Afectación Específica	0	0	Transferencias Otorgadas por Pagar a Corto Plazo	416,215,009	346,962,155
Depósitos de Fondos de Terceros en Garantía y/o Administración	0	0	Intereses, Comisiones y Otros Gastos de la Deuda Pública por Pagar a Corto Plazo	11,747	8,510,199
Otros Efectivos y Equivalentes	0	0	Retenciones y Contribuciones por Pagar a Corto Plazo	1,022,552,914	1,128,630,647
Derechos a Recibir Efectivo o Equivalentes	6,686,264,136	7,294,474,282	Devoluciones de la Ley de Ingresos por Pagar a Corto Plazo	0	0
Inversiones Financieras de Corto Plazo	0	0	Otras Cuentas por Pagar a Corto Plazo	2,906,412,589	2,102,159,542
Cuentas por Cobrar a Corto Plazo	44,758,545	51,719,438	Documentos por Pagar a Corto Plazo	0	300,000,000
Deudores Diversos por Cobrar a Corto Plazo	1,874,787,531	1,993,740,969	Documentos Comerciales por Pagar a Corto Plazo	0	300,000,000
Ingresos por Recuperar a Corto Plazo	644,436,004	850,259,798	Documentos con Contratistas por Obras Públicas por Pagar a Corto Plazo	0	0
Deudores por Anticipos de la Tesorería a Corto Plazo	355,123,722	664,387,993	Otros Documentos por Pagar a Corto Plazo	0	0
Préstamos Otorgados a Corto Plazo	259,186,548	262,221,176	Porción a Corto Plazo de la Deuda Pública a Largo Plazo	157,980,386	0
Otros Derechos a Recibir Efectivo o Equivalentes a Corto Plazo	3,507,971,786	3,472,144,907	Porción a Corto Plazo de la Deuda Pública	157,980,386	0
Derechos a Recibir Bienes o Servicios	331,944,012	309,715,962	Porción a Corto Plazo de Arrendamiento Financiero	0	0
Anticipo a Proveedores por Adquisición de Bienes y Prestación de Servicios a Corto Plazo	24,463,913	24,463,913	Títulos y Valores a Corto Plazo	0	0
Anticipo a Proveedores por Adquisición de Bienes Inmuebles y Muebles a Corto Plazo	0	0	Pasivos Diferidos a Corto Plazo	0	0
Anticipo a Proveedores por Adquisición de Bienes Intangibles a Corto Plazo	0	0	Ingresos Cobrados por Adelantado a Corto Plazo	0	0
Anticipo a Contratistas por Obras Públicas a Corto Plazo	307,480,099	285,252,049	Intereses Cobrados por Adelantado a Corto Plazo	0	0
Otros Derechos a Recibir Bienes o Servicios a Corto Plazo	0	0	Otros Pasivos Diferidos a Corto Plazo	0	0
Inventarios	0	0	Fondos y Bienes de Terceros en Garantía y / o Administración a Corto Plazo	0	0
Inventario de Mercancías para Venta	0	0	Fondos en Garantía a Corto Plazo	0	0
Inventario de Mercancías Terminadas	0	0	Fondos en Administración a Corto Plazo	0	0
Inventario de Mercancías en Proceso de Elaboración	0	0	Fondos Contingentes a Corto Plazo	0	0
Inventario de Materias Primas, Materiales y Suministros para Producción	0	0	Fondos de Fideicomisos, Mandatos y Contratos Análogos a Corto Plazo	0	0
Bienes en Tránsito	0	0	Otros Fondos de Terceros en Garantía y/o Administración a Corto Plazo	0	0
Almacenes	0	0	Valores y Bienes en Garantía a Corto Plazo	0	0
Otros	0	0	Provisiones a Corto Plazo	0	0
Estimación por Pérdida o Deterioro de Activos Circulantes	0	0	Provisión para Demandas y Juicios a Corto Plazo	0	0
Estimaciones para Cuentas Incobrables por Derechos a Recibir Efectivo o Equivalentes	0	0	Provisión para Contingencias a Corto Plazo	0	0
Estimación por Deterioro de Inventarios	0	0	Otras Provisiones a Corto Plazo	0	0
Otros Activos Circulantes	0	0	Otros Pasivos a Corto Plazo	913,951,869	37,541,896
Valores en Garantía	0	0	Ingresos por Clasificar	19,675,444	19,176,280
Bienes en Garantía (excluye depósitos de fondos)	0	0	Recaudación por Participar	892,525,101	17,262,859
Bienes Derivados de Embargos, Decomisos, Aseguramientos y Dación en Pago	0	0	Otros Pasivos Circulantes	1,751,324	1,102,757
Adquisición con Fondos de Terceros	0	0			
IIA. Total de Activos Circulantes	12,394,157,162	9,453,714,637	IIA. Total de Pasivos Circulantes	6,869,262,762	5,530,195,916
Activo No Circulante			Pasivo No Circulante		
Inversiones Financieras a Largo Plazo	574,882,182	724,090,696	Cuentas por Pagar a Largo Plazo	0	0
Derechos a Recibir Efectivo o Equivalentes a Largo Plazo	0	0	Documentos por Pagar a Largo Plazo	0	0
Bienes Inmuebles, Infraestructura y Construcciones en Proceso	14,007,816,490	13,683,662,150	Deuda Pública a Largo Plazo	14,448,253,585	14,487,814,650
Bienes Muebles	2,383,821,922	2,574,607,725	Pasivos Diferidos a Largo Plazo	0	0
Activos Intangibles	203,904,329	201,169,557	Fondos y Bienes de Terceros en Garantía y/o en Administración a Largo Plazo	21,306,686	21,008,476
Depreciación, Deterioro y Amortización Acumulada de Bienes	-1,172,729,782	-1,283,555,195	Provisiones a Largo Plazo	44,291	44,291
Activos Diferidos	0	0			
Estimación por Pérdida o Deterioro de Activos no Circulantes	0	0	IIIB. Total de Pasivos No Circulantes	14,469,604,562	14,508,867,417
Otros Activos no Circulantes	0	0	II. Total del Pasivo (IIA + IIIB)	21,338,867,324	20,039,063,332
IIIB. Total de Activos No Circulantes	15,997,695,141	15,899,974,932	HACIENDA PÚBLICA/ PATRIMONIO		
Total del Activo (IA + IIIB)	28,391,852,303	25,353,689,569	IIIA. Hacienda Pública/ Patrimonio Contribuido	1,723,465,931	1,780,668,889
			Aportaciones	0	0
			Donaciones de Capital	0	0
			Actualización de la Hacienda Pública/Patrimonio	1,723,465,931	1,780,668,889
			IIIB. Hacienda Pública/ Patrimonio Generado	5,329,519,048	3,633,957,347
			Resultados del Ejercicio (Ahorro/ Desahorro)	2,072,766,007	-243,462,355
			Resultados de Ejercicios Anteriores	3,255,061,635	3,775,728,296
			Revaluos	1,692,364	1,692,364
			Reservas	0	0
			Rectificaciones de Resultados de Ejercicios Anteriores	-958	-958
			IIIC. Exceso o Insuficiencia en la Actualización de la Hacienda Pública/ Patrimonio	0	0
			Resultado por Posición Monetaria	0	0
			Resultado por Tenencia de Activos no Monetarios	0	0
			III. Total Hacienda Pública/ Patrimonio (IIIA + IIIB + IIIC)	7,052,984,979	5,314,626,237
			IV. Total del Pasivo y Hacienda Pública/ Patrimonio (II + III)	28,391,852,303	25,353,689,569



GOBIERNO DEL ESTADO
DE OAXACA

1.1.8.- INFORME SOBRE PASIVOS CONTINGENTES

En cumplimiento a la Norma de los Estados e Informes Contables, Presupuestarios, Programáticos y de los Indicadores de Postura Fiscal en donde se establece que “Todos los entes públicos tendrán la obligación de presentar junto con sus estados contables periódicos un informe sobre sus pasivos contingentes”; la Secretaría de Finanzas a través de la Procuraduría Fiscal lleva a cabo el control de los diferentes juicios a cargo y a favor de la Administración Estatal.

En el caso de los pasivos contingentes con corte al 31 marzo 2022 se incluyen 67 juicios de 6 diferentes tipos, los cuales son obligaciones que tienen su origen en hechos específicos e independientes del pasado que pueden ocurrir o no y, de acuerdo con lo que acontezca, desaparecen o se convierten en pasivos reales y por lo tanto en una erogación futura para el gobierno del Estado, se informa lo siguiente:

**PASIVOS CONTINGENTES A CARGO DEL GOBIERNO DEL ESTADO DE OAXACA
AL 31 DE MARZO DE 2022**

No.	TIPO DE JUICIO	EXPEDIENTE	FECHA DE EMPLAZAMIENTO	IMPORTE
1	JUICIO LABORAL	PE12/108H.1/C6.1.3/3 7/2009	28 DE ENERO DE 2014	JOEL GENARO RAMIREZ CARRANZA
2	JUICIO LABORAL	PE12/108H.1/C6.1.3/1 56/2013	10 DE FEBRERO DE 2014	MARÍA DE LOS ANGELES BAUTISTA SANTANA
3	JUICIO LABORAL	PE12/108H.1/C6.1.3/1 360/2011	21 DE JUNIO DE 2012	MARÍA DEL CARMEN GONZALEZ RAMIREZ
4	JUICIO LABORAL	PE12/108H.1/C6.1.3/1 284/2011	8 DE JULIO DE 2014	ALFONSO HUGO VASCONCELOS CALDERON
5	JUICIO LABORAL	PE12/108H.1/C6.1.3/1 14/2013	22 DE OCTUBRE DE 2013	JACOBO RAMIREZ GARCIA
6	JUICIO LABORAL	PE12/108H.1/C6.1.3/5 39/2014	6 DE JUNIO DE 2014	GASPAR SALAS MORALES
7	JUICIO LABORAL	PE12/108H.1/C6.1.3/ D123/2016	15 DE ABRIL DE 2016	JANET MARIA GONZALEZ SANCHEZ
8	JUICIO LABORAL	PE12/108H.1/C6.1.3/0 4/2017	23 DE JUNIO DE 2017	MARIA DEL CONSUELO RODRIGUEZ VEGA
9	JUICIO LABORAL	PE12/108H.1/C6.1.3/6 4/2017	17 DE MAYO DE 2017	RUFINA CORTES MUÑOZ
10	JUICIO LABORAL	PE12/108H.1/C6.1.3/9 0/2017	10 DE AGOSTO DE 2017	REYNA DEL CARMEN QUIROZ ENRIQUEZ
11	JUICIO LABORAL	PE12/108H.1/C6.1.3/9 2/2017	9 DE JUNIO DE 2017	WENDY MARISOL SORIANO GARCIA



GOBIERNO DEL ESTADO
DE OAXACA

**PASIVOS CONTINGENTES A CARGO DEL GOBIERNO DEL ESTADO DE OAXACA
AL 31 DE MARZO DE 2022**

No.	TIPO DE JUICIO	EXPEDIENTE	FECHA DE EMPLAZAMIENTO	IMPORTE
12	JUICIO LABORAL	PE12/108H.1/C6.1.3/9 4/2017	14 DE AGOSTO DE 2017	JUNIOR JOSE FIERRO BELTRAN
13	JUICIO LABORAL	PE12/108H.1/C6.1.3/9 6/2017	16 DE AGOSTO DE 2017	JUANITA MONSERRAT ROJAS QUIROZ
14	JUICIO LABORAL	PE12/108H.1/C6.1.3/9 8/2017	16 DE AGOSTO DE 2017	ALFONSO SANTIAGO PEREZ HERNANDEZ
15	JUICIO LABORAL	PE12/108H.1/C6.1.3/9 9/2017	9 DE JUNIO DE 2017	ADRIAN ALFONSO PEREZ ORTIZ
16	JUICIO LABORAL	PE12/108H.1/C6.1.3/1 45/2017	19 DE SEPTIEMBRE DE 2017	ESPERANZA CARIDAD BENITEZ ZARATE
17	JUICIO LABORAL	PE12/108H.1/C6.1.3/2 13/2017	4 DE DICIEMBRE DE 2017	ANDRES FELIPE ALVARADO VELAZQUEZ
18	JUICIO LABORAL	PE12/108H.1/C6.1.3/2 28/2017	22 DE ENERO DE 2018	MARIA DE LOS ANGELES BAUTISTA SANTANA
19	JUICIO LABORAL	PE12/108H.1/C6.1.3/8 6/2018	25 DE ENERO DE 2019	FERNANDO JAVIER GONZALEZ SANTIAGO
20	JUICIO LABORAL	PE12/108H.1/C6.1.3/1 82/2011	05 DE ABRIL DE 2019	ELIAS MARTÍNEZ PEREZ
21	JUICIO LABORAL	PE12/108H.1/C6.1.3/2 20/2017	30 DE ABRIL DE 2019	ELIZABETH REYES SANTIAGO
22	JUICIO LABORAL	PE12/108H.1/C6.1.3/3 29/2019	26 DE JUNIO DE 2019	ALFREDO RIVAS LOPEZ
23	JUICIO LABORAL	PE12/108H.1/C6.1.3/2 01/2017	04 DE SEPTIEMBRE DE 2019	MARÍA ANTONIETA JARQUIN DE NAVA
24	JUICIO LABORAL	PE12/108H.1/C6.1.3/1 23/2019	06 DE SEPTIEMBRE DE 2019	RAFAEL MORALES LÓPEZ
25	JUICIO LABORAL	PE12/108H.1/C6.1.3/1 34/2019	06 DE SEPTIEMBRE DE 2019	RUBEN CORTES MENDOZA
26	JUICIO LABORAL	PE12/108H.1/C6.1.3/3 2/2017	20 DE SEPTIEMBRE DE 2019	HIGINIO ROGELIO QUINTERO URIBE
27	JUICIO LABORAL	PE12/108H.1/C6.1.3/2 29/2019	14 DE NOVIEMBRE DE 2019	JOSÉ JULIO DOMINGUEZ PÉREZ
28	JUICIO LABORAL	PE12/108H.1/C6.1.3/1 59/2019	05 DE DICIEMBRE DE 2019	MANUEL GALGUERA GOPAR
29	JUICIO LABORAL	PE12/108H.1/C6.1.3/1 94/2017	20 DE ENERO DE 2020	ROBERTO PROSPERO ESTRADA VELÁSQUEZ
30	JUICIO LABORAL	PE12/108H.1/C6.1.3/2 63/2019	23 DE ENERO DE 2020	JUAN PABLO GARCÍA CAMACHO



GOBIERNO DEL ESTADO
DE OAXACA

**PASIVOS CONTINGENTES A CARGO DEL GOBIERNO DEL ESTADO DE OAXACA
AL 31 DE MARZO DE 2022**

No.	TIPO DE JUICIO	EXPEDIENTE	FECHA DE EMPLAZAMIENTO	IMPORTE
31	JUICIO LABORAL	PE12/108H.1/C6.1.3/2 26/2019	11 DE FEBRERO DE 2020	PASTOR OBDULIO SANTA ANA GUTIERREZ
32	JUICIO LABORAL	PE12/108H.1/C6.1.3/1 3/2020	11 DE MARZO DE 2020	SANDRA TERESA PÉREZ CRUZ
33	JUICIO LABORAL	PE12/108H.1/C6.1.3/2 58/2019	15 DE OCTUBRE DE 2021	MARCELO DANIEL TOTOLHUA GARCIA
34	JUICIO LABORAL	PE12/108H.1/C6.1.3/1 13/2021	14 DE DICIEMBRE DE 2021	CRISTY REYNA ALVAREZ
35	JUICIOS CIVILES	PE12/108H.1/C6.1.2/1 397/2017/II	14 DE JUNIO DE 2018	FARMACEUTICO EMPRESARIAL MARTINEZ S.A. DE C.V.
36	JUICIOS CIVILES	PE12/108H.1/C6.1.2/4 16/2014	30 DE ENERO DE 2015	INSTITUTO ELECTORAL Y DE PARTICIPACION CIUDADANA
37	JUICIOS CIVILES	PE12/108H.1/C6.1.2/2 10/2019	24 DE ENERO DE 2020	D.R. SAGITARIO S.A. DE C.V
38	JUICIOS CIVILES	PE12/108H.1/C6.1.2/2 28/2019	5 DE FEBRERO DE 2020	RODOLFO MEDINA VARGAS
39	JUICIOS CIVILES	PE/12/108H.1/C6.1.2/ 143/2020	17 DE AGOSTO DE 2020	AUTOMOTRIZ BESAGO
40	JUICIOS CONTENCIOSO ADMINISTRATIVO ESTATAL	PE12/108H.1/C6.3.1/5 8/2020 3° SALA	12/03/2014	MIGUEL ANGEL HERNÁNDEZ VÁSQUEZ
41	JUICIOS CONTENCIOSO ADMINISTRATIVO ESTATAL	PE12/108H.1/C6.3.1/5 00/2016 4° SALA	26/09/2017	CONSTRUCCIONES CACTUS S.A. DE C.V.
42	JUICIOS CONTENCIOSO ADMINISTRATIVO ESTATAL	PE12/108H.1/C6.3.1/9 4/2018 6° SALA	22/10/2018	ESPACIOS Y DISEÑOS DE OAXACA, S.A. DE C.V.
43	JUICIOS CONTENCIOSO ADMINISTRATIVO ESTATAL	PE12/108H.1/C6.3.1/1 15/2018 4° SALA	13/12/2018	CONFECCIONES SOPAK, S.A. DE C.V.
44	JUICIOS CONTENCIOSO ADMINISTRATIVO ESTATAL	PE12/108H.1/C6.3.1/5 6/2019 5° SALA	08/08/2019	PROYECTO GM Y ASOCIADOS S.A. DE C.V.



GOBIERNO DEL ESTADO
DE OAXACA

**PASIVOS CONTINGENTES A CARGO DEL GOBIERNO DEL ESTADO DE OAXACA
AL 31 DE MARZO DE 2022**

No.	TIPO DE JUICIO	EXPEDIENTE	FECHA DE EMPLAZAMIENTO	IMPORTE
45	JUICIOS CONTENCIOSO ADMINISTRATIVO ESTATAL	PE12/108H.1/C6.3.1/6 0/2019 3° SALA	12/08/2019	PROYECTO GM Y ASOCIADOS S.A. DE C.V.
46	JUICIOS CONTENCIOSO ADMINISTRATIVO ESTATAL	PE12/108H.1/C6.3.1/5 9/2020 3° SALA	12/08/2019	PROYECTO GM Y ASOCIADOS S.A. DE C.V.
47	JUICIOS CONTENCIOSO ADMINISTRATIVO ESTATAL	PE12/108H.1/C6.3.1/5 7/2019 7° SALA	10/12/2019	PROYECTO GM Y ASOCIADOS S.A. DE C.V.
48	JUICIOS CONTENCIOSO ADMINISTRATIVO ESTATAL	PE12/108H.1/C6.3.1/5 8/2020 3° SALA	08/10/2019	COMERCIALIZADORA ALMACENES GARCÍA DE MÉXICO
49	JUICIOS CONTENCIOSO ADMINISTRATIVO ESTATAL	PE12/108H.1/C6.3.1/1 06/2020 1° SALA	10/12/2019	PROYECTO GM Y ASOCIADOS S.A. DE C.V.
50	JUICIOS CONTENCIOSO ADMINISTRATIVO ESTATAL	PE12/108H.1/C6.3.1/1 44/2019 4° SALA	12/12/2019	SERGIO ALEJANDRO CASTRO RAMOS
51	JUICIOS CONTENCIOSO ADMINISTRATIVO ESTATAL	PE12/108H.1/C6.3.1/1 33/2019 1° SALA	04/01/2021	GRAFICA TOTAL S.A. DE C.V.
52	JUICIOS CONTENCIOSO ADMINISTRATIVO ESTATAL	PE12/108H.1/C6.3.1/1 51/2020 4° SALA	18/03/2021	AXA, SEGUROS, S.A. DE C.V.
53	JUICIOS CONTENCIOSO ADMINISTRATIVO ESTATAL	PE12/108H.1/C6.3.1/4 5/2021 6° SALA	07/07/2021	BAÑOS, ACEROS Y MATERIALES, S. A. DE C. V.
54	JUICIOS CONTENCIOSO ADMINISTRATIVO ESTATAL	PE12/108H.1/C6.3.1/8 8/2021 5° SALA	19/11/2021	PROYECTOS ESTRATÉGICOS CONSULTORÍA S.C.



GOBIERNO DEL ESTADO
DE OAXACA

**PASIVOS CONTINGENTES A CARGO DEL GOBIERNO DEL ESTADO DE OAXACA
AL 31 DE MARZO DE 2022**

No.	TIPO DE JUICIO	EXPEDIENTE	FECHA DE EMPLAZAMIENTO	IMPORTE
55	JUICIOS CONTENCIOSO ADMINISTRATIVO ESTATAL	PE12/108H.1/C6.3.1/9 6/2021 1° SALA	23/03/2022	REINGENIERÍA Y TECNOLOGÍA S.A. DE C.V.
56	JUICIOS CONTENCIOSO ADMINISTRATIVO ESTATAL	PE12/108H.1/C6.3.1/1 3/2022 6° SALA	28/03/2022	MANTENIMIENTO Y CONSERVACIÓN DE INMUEBLES OAXUCO
57	JUICIOS CONTENCIOSO ADMINISTRATIVO ESTATAL	PE12/108H.1/C6.3.1/0 07/2022 2° SALA	31/03/2022	PROVEEDORA GAMA MEDICAL SERVICE S.A. DE C.V.
58	JUICIOS CONTENCIOSO ADMINISTRATIVO ESTATAL	PE12/108H.1/C6.3.1/2 0/2022 1° SALA	31/03/2022	GRUPO CONSTRUCTOR CARRETERO IOTA-LAMBDA, S.A. DE C.V.
59	JUICIOS CONTENCIOSO ADMINISTRATIVO ESTATAL	PE12/108H.1/C6.3.1/1 32/2020	09/09/2020	DAVID HERNANDEZ MORENO FOXCOM CONSULTORES S.A. DE C.V.
60	JUICIOS DE AMPARO INDIRECTO	PE12/108H.1/C6.2.1/3 78/2021 4° JUZGADO		OPERADORA WAL-MART S. DE R.L. DE C.V. Y SERVICIOS ADMINISTRATIVOS WALT-MART, S. DE R.L. DE C.V.
61	JUICIOS INDIGENAS	JDI/02/2018		AGENCIA MUNICIPAL DE SANTA CRUZ TEPENIXTLAHUACA, PERTENECIENTE AL MUNICIPIO DE TATALTEPEC DE VALDES, OAXACA
62	JUICIOS INDIGENAS	JDI/12/2019		AGENCIA MUNICIPAL DE SANTO DOMINGO YOJOVI, PERTENECIENTE AL MUNICIPIO DE SAN ANDRES SOLAGA, VILLA ALTA, OAXACA
63	JUICIOS INDIGENAS	JDI/14/2018		AYUNTAMIENTO CONSTITUCIONAL DE TATALTEPEC DE VALDES, OAXACA
64	JUICIOS INDIGENAS	JDI/20/2020		SANTIAGO XIACUI, OAXACA



GOBIERNO DEL ESTADO
DE OAXACA

**PASIVOS CONTINGENTES A CARGO DEL GOBIERNO DEL ESTADO DE OAXACA
AL 31 DE MARZO DE 2022**

No.	TIPO DE JUICIO	EXPEDIENTE	FECHA DE EMPLAZAMIENTO	IMPORTE
65	JUICIOS INDIGENAS	JDI/19/2018		SANTIAGO HUAXOLOTIPAC, PERTENECIENTE AL MUNICIPIO DE SANTIAGO TLAZOYALTEPEC, ETLA, OAXACA
66	JUICIOS INDIGENAS	JDC/15/2017		REYES ETLA, OAXACA
67	CONTROVERSIAS CONSTITUCIONALES	PE12/108H.1/C6.18.1/ 190/2021		TEOTITLÁN DEL VALLE, OAXACA



GOBIERNO DEL ESTADO
DE OAXACA

ESTADOS FINANCIEROS CONSOLIDADOS DEL PODER EJECUTIVO

Las notas a los Estados Financieros Consolidados del Poder Ejecutivo correspondientes al periodo enero-marzo 2022, están estructuradas y elaboradas de conformidad con el artículo 46, fracción I; inciso g), y 49 de la Ley General de Contabilidad Gubernamental, así como a la normatividad emitida por el Consejo Nacional de Armonización Contable (CONAC), y el artículo 13 inciso II), de la Ley de Fiscalización Superior y Rendición de Cuentas para el Estado de Oaxaca, con los siguientes apartados:

- Notas de Desglose.
- Notas de Memoria.
- Notas de Gestión Administrativa.

Con base en el Acuerdo por el que se reforma la Norma en materia de consolidación de Estados Financieros y demás información contable, emitida por el Consejo Nacional de Armonización Contable (CONAC), el Gobierno del Estado de Oaxaca eliminó los saldos de los registros contables de las transacciones entre las unidades institucionales sujetas a consolidar tomado en consideración lo dispuesto en la Clasificación Administrativa actualizada.

Las cuentas que se consolidan son:

ACTIVO

- Rubro
 - Derechos a Recibir Efectivo y Equivalentes
 - Cuenta
 - Deudores Diversos por Cobrar a Corto Plazo
 - Deudores por Anticipos de la Tesorería a Corto Plazo
 - Préstamos Otorgados a Corto Plazo

PASIVO

- Rubro
 - Cuentas por Pagar a Corto Plazo
 - Cuenta
 - Otras Cuentas por Pagar a Corto Plazo

En este sentido, a partir de este periodo, la presentación de los Estados Financieros se llevará a cabo mediante el proceso antes mencionado.



GOBIERNO DEL ESTADO
DE OAXACA

Notas de Desglose:

Activo

El activo se compone de los fondos, valores, derechos y bienes cuantificados en términos monetarios, los cuales controla y dispone el Poder Ejecutivo para la prestación de servicios públicos, este se integra como sigue:

Circulante.

Al Estado de Situación de Financiera del Poder Ejecutivo Consolidado

Nota 1.- Efectivo y Equivalentes.

Este rubro representa la disponibilidad que tiene el Poder Ejecutivo para realizar pagos a corto plazo a prestadores de bienes y servicios, y por retenciones de Impuestos a enterar a los Servicios de Administración Tributaria (SAT) de la Secretaría de Hacienda Y Crédito Público por concepto de honorarios y sueldos y salarios.

Esta disponibilidad al cierre del periodo enero-marzo 2022, se encuentra integrada de la siguiente manera:

(Pesos)		
Concepto	2022	2021
Efectivo	715,599	1,089,044
Bancos/Tesorería	2,358,174,891	3,494,154,225
Bancos/Dependencias Y Otros	189,820,389	415,913,577
Inversiones Temporales (Hasta 3 Meses)	2,827,238,136	1,325,455,566
Suma	5,375,949,014	5,236,612,413



GOBIERNO DEL ESTADO
DE OAXACA

Nota 2.- Derechos a Recibir Efectivo y Equivalentes.

Este rubro del Poder Ejecutivo se integra del saldo de Cuentas por Cobrar y Deudores Diversos a Corto plazo, por Derechos a Recibir Efectivo y Equivalentes que tienen los entes públicos que lo conforman y los cuales al cierre del periodo enero-marzo de 2022 y 2021 se encuentran integrados de:

(Pesos)

Concepto	2022	2021
Cuentas Por Cobrar A Corto Plazo	44,758,545	42,773,014
Deudores Diversos Por Cobrar A Corto Plazo	1,209,375,960	2,714,255,436
Ingresos Por Recuperar A Corto Plazo	850,259,798	837,444,924
Deudores Por Anticipos De La Tesorería A Corto Plazo	18,066,829	987,821,044
Préstamos Otorgados A Corto Plazo	290,365,790	540,101,680
Otros Derechos A Recibir Efectivo O Equivalentes A CP	3,527,730,508	3,185,766,270
Suma	6,686,264,136	8,219,587,896

Nota 3.- Derechos a Recibir Bienes y Servicios.

El rubro de Derechos a Recibir Bienes o Servicios corresponde a anticipos otorgados a proveedores y contratistas para la ejecución de obra pública en proceso que tienen los entes públicos que conforman el Poder Ejecutivo y cuyo saldo al cierre del periodo enero-marzo de 2022 y 2021, se encuentra integrado de:



GOBIERNO DEL ESTADO
DE OAXACA

(Pesos)

Concepto	2022	2021
Anticipo a Proveedores por Adquisición de Bienes y Prestación de Servicios a Corto	24,463,913	24,459,285
Anticipo a Contratistas por Obras Públicas a CP	307,480,099	169,254,959
Suma	331,944,012	193,714,244

No Circulante.

Nota 4.- Inversiones Financieras a Largo Plazo.

Del activo no circulante el rubro consolidado de Inversiones Financieras a Largo Plazo Consolidado, el saldo al cierre del periodo enero-marzo de 2022 y 2021, son exclusivos del Poder Ejecutivo, el cual tiene invertido en títulos, valores y demás instrumentos financieros, recuperables en un plazo mayor de doce meses, como se muestra a continuación:

(Pesos)

Concepto	2022	2021
Fideicomisos, Mandatos y Análogos	574,882,182	963,033,774
Suma	574,882,182	963,033,774

Nota 5.- Bienes Inmuebles, Infraestructura y Construcciones en Proceso.

Este rubro dentro del activo no circulante representa el valor de los Bienes Inmuebles, así como el valor de Infraestructura y Construcciones que se encuentran en proceso de ejecución y otros conceptos de los entes públicos que conforman el Poder Ejecutivo, cuya valuación es en base al costo histórico y que al cierre del periodo enero-marzo de 2022 y 2021, se integran de la siguiente forma



GOBIERNO DEL ESTADO
DE OAXACA

(Pesos)

Concepto	2022	2021
Terrenos	3,000,742,841	2,746,470,881
Edificios No Habitacionales	4,122,966,266	4,069,242,748
Construcciones en Proceso en Bienes de Dominio Público	6,832,318,883	7,125,026,118
Construcciones en Proceso en Bienes Propios	51,788,500	206,017,154
Suma	14,007,816,490	14,146,756,902

Como resultado de las acciones de depuración de obras en proceso de ejercicios anteriores, determinadas por el Consejo Estatal de Armonización Contable del Estado de Oaxaca se observa una disminución en este rubro, acción que contribuye a mejorar la presentación de la información financiera del Gobierno del Estado.

Nota 6.-Bienes Muebles.

Dentro del activo no circulante este rubro refleja el valor de los bienes muebles que poseen los entes públicos que conforman el Poder Ejecutivo, integrándose de mobiliario y equipo de administración, mobiliario y equipo educacional y recreativo, equipo e instrumental médico y de laboratorio, vehículos y equipo de transporte, maquinaria, otros equipos y herramientas y colecciones, obras de arte y objetos valiosos, etc., los cuales son necesarios para la operatividad de los mismos, su valuación se basa al costo histórico, el saldo que integra el rubro al cierre del periodo enero-marzo de 2022 y 2021, se detalla a continuación:



GOBIERNO DEL ESTADO
DE OAXACA

(Pesos)

Concepto	2022	2021
Mobiliario y Equipo de Administración	551,726,695	560,275,413
Mobiliario y Equipo Educativo y Recreativo	179,458,194	173,516,911
Equipo e Instrumental Médico y de Laboratorio	19,387,553	18,274,054
Vehículos y Equipo de Transporte	1,067,683,269	1,292,056,660
Equipo de Defensa y Seguridad	159,493,321	159,591,559
Maquinaria, Otros Equipos y Herramientas	359,199,632	349,023,845
Colecciones, Obras de Arte y Objetos Valiosos	46,843,258	36,078,590
Activos Biológicos	30,000	319,300
Suma	2,383,821,922	2,589,136,333

Nota 7.-Activos Intangibles.

El saldo de este rubro representa el valor de los bienes intangibles propiedad del Poder Ejecutivo por concepto de software y licencias por el uso de los derechos.

El saldo de estos activos se integra al cierre del periodo enero-marzo de 2022 y 2021, de:

(Pesos)

Concepto	2022	2021
Software	178,676,429	144,614,984
Patentes, Marcas Y Derechos	1,405,158	245,158
Licencias	23,822,742	16,821,665
Suma	203,904,329	161,681,807

Pasivo.

Es el conjunto de cuentas que permite el registro de las obligaciones contraídas por el Poder Ejecutivo, para el desarrollo de sus funciones y la prestación de los servicios



GOBIERNO DEL ESTADO
DE OAXACA

públicos. Al cierre del periodo enero-marzo de 2022, los estados financieros reflejan principalmente pasivo circulante o corto plazo, es decir, aquellas obligaciones en que la exigibilidad de pago es menor a un año, así también, pasivo no circulante o a largo plazo que representa las obligaciones con vencimiento posterior a un año.

Circulante

Nota 8.-Cuentas por Pagar a Corto Plazo.

El saldo que conforma este rubro se integra de los registros por los compromisos contraídos por los entes públicos que conforman el Poder Ejecutivo, por concepto de adquisición de bienes de consumo e inventariables y por la contratación de servicios necesarios para su operatividad. Además, por las retenciones por servicios personales: cuotas, retenciones y contribuciones a favor de terceros, pensión alimenticia, 2 por ciento sobre nóminas de prestadores de servicios, ISSS, ISR por arrendamiento de inmuebles y otros conceptos.

Los saldos de las cuentas que integran este rubro al cierre del periodo enero-marzo de 2022 y 2021, se desglosan de la siguiente manera:



GOBIERNO DEL ESTADO
DE OAXACA

(Pesos)

Concepto	2022	2021
Servicios Personales Por Pagar a Corto Plazo	230,852,420	231,531,679
Proveedores Por Pagar a Corto Plazo	679,966,574	779,815,099
Contratistas Por Obras Públicas Por Pagar a Corto Plazo	541,319,254	732,082,776
Participaciones y Aportaciones por Pagar a corto Plazo	0	485
Transferencias Otorgadas Por Pagar a Corto Plazo	416,215,009	200,224,362
Intereses, Comisiones y Otros Gastos de la Deuda Pública por Pagar a Corto Plazo	11,747	0
Retenciones y Contribuciones Por Pagar a Corto Plazo	1,022,552,914	1,203,454,867
Otras Cuentas Por Pagar a Corto Plazo	2,906,412,589	4,361,772,694
Suma	5,797,330,507	7,508,881,962

Nota 9.- Documentos por Pagar a Corto Plazo.

El saldo de este rubro del pasivo representa el monto de los adeudos del Estado, exigibles en documentos comerciales por pagar que deberá liquidar en un plazo menor o igual a doce meses.

Se integra al cierre del periodo enero-marzo de 2022 y 2021 de la siguiente forma:

(Pesos)

Concepto	2022	2021
Documentos Comerciales por Pagar a Corto Plazo	0	240,000,000
Suma	0	240,000,000



GOBIERNO DEL ESTADO
DE OAXACA

Nota 10.- Porción a Corto Plazo de la Deuda Pública a Largo Plazo.

Al cierre del periodo enero-marzo de 2022 y 2021, la provisión de porción a corto plazo de la Deuda Pública corresponde al Poder Ejecutivo, como se muestra a continuación:

(Pesos)

Concepto	2022	2021
Porción a Corto Plazo de la Deuda Pública Interna	157980386	134,230,707
Suma	157980386	134,230,707

Nota 11.- Otros Pasivos a Corto Plazo.

El saldo dentro del Poder Ejecutivo de las cuentas que conforman este rubro del pasivo representa el monto de los adeudos del Estado con terceros institucionales, que deberá pagar en un plazo menor o igual a doce meses.

Se integra al 31 de marzo de 2022 y 2021 de la siguiente forma:

(Pesos)

Concepto	2022	2021
Ingresos Por Clasificar	19,675,444	18,710,066
Recaudación Por Participar	892,525,101	1,294,447,266
Otros Pasivos Circulantes	1,751,324	702,148
Suma	913,951,869	1,313,859,480

Nota 12.- Cuentas por Pagar a Largo Plazo.

El saldo de las cuentas que conforman este rubro del pasivo representa el monto de otros adeudos del Estado, que deberá pagar en un plazo mayor a doce meses.

Se integra al 31 de marzo de 2022 y 2021 de la siguiente forma:



GOBIERNO DEL ESTADO
DE OAXACA

(Pesos)

Concepto	2022	2021
Proveedores por Pagar a Largo Plazo	0	0
Suma	0	0

Nota 13.- Deuda Pública a Largo Plazo.

El saldo de esta cuenta representa el monto de las obligaciones directas o contingentes derivadas de financiamiento a cargo del Estado dentro del Poder Ejecutivo. A continuación se presenta la integración de este rubro de enero-marzo de 2022 y 2021:

(Pesos)

Concepto	2022	2021
Prestamos de la Deuda Pública Interna por Pagar a Largo Plazo	14,448,253,585	13,777,040,852
Suma	14,448,253,585	13,777,040,852

El importe total de la Deuda Pública deberá incluir la Porción a Corto Plazo descrita en la nota 10.

Nota 14.- Fondos y Bienes de Terceros en Garantía y/o en Administración a Largo Plazo.

El saldo al 31 de marzo de 2022 y 2021 de las cuentas que integra este rubro, representa el monto de los fondos y bienes propiedad de terceros, en garantía de cumplimiento de obligaciones contractuales o legales, en un plazo mayor de doce meses. A continuación, se presenta la integración de este rubro:

(Pesos)

Concepto	2022	2021
Fondos en Garantía a Largo Plazo	21,306,686	18,563,320
Suma	21,306,686	18,563,320



GOBIERNO DEL ESTADO
DE OAXACA

Nota 15.- Al Estado de Variación de la Hacienda Pública/Patrimonio

Este Estado Consolidado muestra el monto de la Hacienda Pública/Patrimonio, con relación al Estado de Situación Financiera Consolidado del Poder Ejecutivo al cierre del periodo enero-marzo de 2022 y 2021, se integra de la siguiente forma:

(Pesos)

Concepto	2022	2021
Hacienda Pública/Patrimonio Contribuido	1,723,465,931	1,522,583,721
Hacienda Pública/Patrimonio Generado	5,329,519,048	6,056,886,437
Suma	7,052,984,979	7,579,470,157

Al Estado de Actividades

Nota 16.-Resultados del Ejercicio (Ahorro / Desahorro)

Este Estado financiero muestra dos agregados que corresponden a los entes públicos que conforman el Poder Ejecutivo, representados por los Ingresos y Otros Beneficios, así como los Gastos y Otras Perdidas, mostrando los conceptos del ingreso de acuerdo con la Ley de Ingresos y los Gastos con los conceptos del Clasificador por Objeto del Gasto, permitiendo determinar el resultado al cierre del periodo enero-marzo de 2022 y 2021. Mismo que se muestra a continuación:

(Pesos)

Concepto	2022	2021
Resultados del Ejercicio (Ahorro / Desahorro)	2,072,766,007	1,023,631,837



GOBIERNO DEL ESTADO
DE OAXACA

Nota 17.- Al Estado de Flujos de Efectivo.

El Estado de Flujos de Efectivo, muestra el análisis de los saldos inicial y final que figuran en la última parte del estado de Flujos de Efectivo, conformado por los elementos básicos de origen y aplicación de recursos, los cuales representan el rubro de Efectivo y Equivalentes mostrado en el Estado de Situación Financiera Consolidado como efectivo disponible del Poder Ejecutivo al cierre del periodo enero-marzo de 2022 y 2021, mostrado de la siguiente manera:

(Pesos)

Concepto	2022	2021
Efectivo y Equivalentes al Final del Periodo	5,375,949,014	5,236,612,413
Suma	5,375,949,014	5,236,612,413



GOBIERNO DEL ESTADO
DE OAXACA

NOTAS DE MEMORIA

De conformidad con los postulados contables las cuentas de orden se utilizan para registrar movimientos de valores que no afecten o modifiquen el Estado de Posición Financiera y su fin es para fines de recordatorio contable, de control y en general sobre aspecto administrativos, o bien para consignar sus derechos o responsabilidades contingentes que puedan o no presentarse en el futuro bajo este contexto se tienen las siguientes:

Deuda Pública Municipal

Los Municipios al 31 de marzo de los presentes presentan un saldo de \$ 22,736,677.92 (Veintidós millones setecientos treinta y seis mil seiscientos setenta y siete pesos 92/100 m.n.) por concepto de deuda pública.

Créditos Bonos Cupón Cero.

Se consideran en esta clasificación los créditos contratados derivados del Fondo de Reconstrucción para Entidades Federativas (FONREC IV), el Fondo de Apoyo para Infraestructura y Seguridad (PROFISE) y el Fondo para la Implementación del Sistema de Justicia Penal de las Entidades Federativas, que se destinaron para atender los desastres naturales y el desarrollo de la infraestructura de seguridad pública respectivamente, propuesto y aprobado por el Gobierno Federal, a finales del año 2010, donde se abrieron líneas de crédito a través del Banco Nacional de Obras y Servicios Públicos (BANOBRAS) con beneficios como el manejo de un bono cupón cero sin pago de capital, solo el pago de intereses por parte de los estados beneficiados, y con un plazo de 20 años.

Es importante destacar, que para efectos informativos y de control el saldo de esta obligación se refleja en cuentas contables de orden.

Saldo y Costo Financiero de los Créditos Bono Cupón Cero.

El saldo bruto de los Créditos Bono Cupón Cero al cierre del 1er Trimestre 2022 asciende a 1,534 millones 235 mil 126 pesos.



GOBIERNO DEL ESTADO
DE OAXACA

Pasivos Contingentes

Los pasivos contingentes son aquellos surgidos de sucesos pasados, cuya posible existencia de ser confirmados solo por la ocurrencia o, en su caso, por la falta de ocurrencia de uno o más eventos inciertos en el futuro que no están enteramente bajo el control de la entidad.

A continuación se presentan los pasivos contingentes en sus diferentes conceptos, cabe mencionar que los montos son aproximados derivado de su naturaleza y tomados del Informe de Pasivos Contingentes de éste tomo.

JUICIOS Y LAUDOS DE POSIBLE PAGO A CARGO DEL GOBIERNO DEL ESTADO DEL 01 DE ENERO AL 31 DE MARZO DEL 2022

Concepto	2022
JUICIO LABORAL	\$1,450,591.45
JUCIOS CIVILES	\$7,714,044.53
JUICIOS CONTENCIOSO ADMINISTRATIVO ESTATAL	\$430,328,236.39
JUICIOS DE AMPARO INDIRECTO	\$1,265,776
JUICIOS INDIGENAS	INDETERMINADO
CONTROVERSIAS CONSTITUCIONALES	INDETERMINADO
TOTAL	\$440,758,648.37

JUICIOS Y LAUDOS DE POSIBLE PAGO A CARGO DEL SECTOR CENTRAL (SEFIN) DEL 01 DE ENERO AL 31 DE MARZO DEL 2022

Concepto	2022
JUICIOS LABORABLES	\$1,079,105.11
JUICIOS CIVILES	\$7,714,044.53
JUICIOS CONTENCIOSO ADMINISTRATIVO ESTATAL	\$98,484,000.00
JUICIOS DE AMPARO INDIRECTO	\$1,265,776.00
JUICIOS INDIGENAS	INDETERMINADO
CONTROVERSIAS CONSTITUCIONALES	INDETERMINADO
TOTAL	\$108,542,926



GOBIERNO DEL ESTADO
DE OAXACA

NOTAS DE GESTIÓN ADMINISTRATIVA

1. Introducción

Los estados financieros de los entes públicos proveen de información financiera a los principales usuarios de la misma, a los administradores de la Secretarías que integran el Poder Ejecutivo del Gobierno del Estado, al H. Congreso del Estado de Oaxaca, a las Entidades Fiscalizadoras, a las Instituciones Bancarias, a las Calificadoras y a la ciudadanía.

El presente documento es la revelación del contexto y de los aspectos económicos financieros más relevantes que influyeron en las decisiones del periodo, y que deberán ser considerados en la elaboración de los estados financieros para la mayor comprensión de estos y sus particularidades.

Los Estados Financieros del Poder Ejecutivo son elaborados por la Secretaría de Finanzas a través de la Dirección de Contabilidad, formulados con sustento a las disposiciones legales, normas contables y presupuestales del Estado, con avances en el apego a los criterios de armonización que dicta la Ley General de Contabilidad Gubernamental y las Normas y Metodologías para la Emisión de la Información Financiera y con la Estructura de los Estados Financieros básicos emitido por el Consejo Nacional de Armonización Contable (CONAC), en ellos se registran las operaciones que realizan las Dependencias que forman la Administración Pública Centralizada, que se integra por el Despacho del Gobernador y las Dependencias contempladas en el artículo 27 de la Ley Orgánica del Poder Ejecutivo del Estado de Oaxaca, siendo esta una fuente de información confiable, que facilita las tareas de evaluación y fiscalización del origen de los ingresos y del destino del gasto, de esta manera, se informa y explica la respuesta del gobierno a las condiciones relacionadas con la información financiera de cada periodo de gestión; además, de exponer aquellas políticas que podrían afectar la toma de decisiones en periodos posteriores.

2. Panorama Económico y Financiero.

Las variables económicas para contar con un registro importante de crecimiento económico a nivel mundial, siguen sujetas al comportamiento de: la erradicación de la



GOBIERNO DEL ESTADO
DE OAXACA

pandemia COVID 19 a pesar de la baja en contagios y de muertes, sigue aun afectando a muchos países aun con las medidas sanitarias que no se han dejado de aplicar continúa manifestándose en su forma diversa mutante (el caso que está afrontando China). Otra de las circunstancias que de manera trágica que sorprende al mundo, es el impacto de la invasión de Rusia al país de Ucrania que también incide en la perspectiva a mediano plazo que aleja más la esperanza de favorecer un crecimiento rentable de la economía mundial.

Estos dos eventos de gran impacto han afectado de manera importante la productividad de las economías de los países del orbe: en condicionamiento de actividad laboral y encarecimiento de los bienes de insumos importantes para el consumo y para el proceso industrial.

La Organización para la Cooperación y el desarrollo Económico (OCDE), opina que el crecimiento mundial podría tener un costo de un punto porcentual a lo largo de un año si sus efectos continúan afectando los mercados de la energía y financieros. La inflación, podría repercutir además de 2.5 por ciento a nivel mundial.

“Fuera de Rusia y Ucrania, las consecuencias se sentirían principalmente en Europa, un continente dependiente del suministro de materias primas, alimentos y energía de ambos países. El conflicto podría restarle 1.4 puntos de crecimiento a la Eurozona”.

“La organización (OCDE) advierte además del riesgo de un "fuerte aumento de la pobreza y el hambre", sobre todo en las economías en desarrollo si se corta por completo el suministro de trigo de Rusia y Ucrania.

Los países beligerantes representan el 30% de las exportaciones mundiales de trigo, 20% de maíz, fertilizantes minerales y gas natural, y 11% de petróleo, estima la OCDE”. Ante las circunstancias nada alentadoras, los países tendrán que armarse de una atinada estrategia de reacción por las eventualidades y efectos que implican un desastre geopolítico.

La institución financiera londinense Barclays estima para el año 2022, “PIB GLOBAL SERÍA DE 3.4% CON INFLACIÓN DE 5.5%”, hace también el comentario de que pueda ocurrir por la invasión rusa a Ucrania un estadio crítico económico de “estanflación global” Término que en la actualidad es motivo de discusión de aplicación.

Recorta estimación del PIB mexicano a 2% y eleva a 6% su expectativa de inflación. El ajuste de proyecciones corre para 21 economías de 29 revisadas. Rusia tendrá inflación de doble dígito.

Para Rusia como país agresor, las expectativas económicas según Barclays, anticipa un desplome de 10.4% en el PIB para este año y de 1.1% todavía para el 2023. El impacto de las sanciones, el cañonazo que tuvo que dar el banco central de Rusia para subir la tasa a 20% y tratar así de mesurar la salida de capitales están detrás del deterioro. Los estrategias de Barclays proyectaron una inflación de 17.2% anual para Rusia este año y de 13.1% en el 2023.



GOBIERNO DEL ESTADO
DE OAXACA

ECONOMÍA MEXICANA.

En sus más recientes publicaciones, la mayoría de las instituciones ha recortado sus expectativas sobre el PIB nacional debido al debilitamiento de la inversión, y el impacto de otros factores como la inflación, informalidad y corrupción.

Las proyecciones del crecimiento económico del Producto Interno Bruto (PIB) de México, oscila en la estimación del 1.2 % al 3.2 %, según las opiniones de analistas de la iniciativa privada, instituciones autónomas y el sector público federal. ¿Cuáles son las proyecciones de crecimiento para el PIB de México? La respuesta se confunde dentro del deseo y la realidad. Desde la caída del PIB en el año 2020 debido a una baja de la inversión tanto nacional y extranjera, el efecto de la pandemia COVID 19, además, que no se logró con el rebote de la actividad económica la recuperación esperada en año 2021 alcanzando 5.5 % y para el primer trimestre de este año con el evento de la invasión rusa a Ucrania que tiene un gran impacto genera una gran incertidumbre hacia un crecimiento. El Banco Mundial se posiciona como la entidad más optimista con la expectativa de incremento de 3% del PIB para el 2022.



El panorama para México la Secretaría De Hacienda y Crédito Público (SHCP) también es participe en el reconocimiento de la revisión a la baja del crecimiento económico para este año. Pasó del 4.1 % al 3.4 % aun con un sentido optimista. “Los impactos persistentes de la pandemia en los desbalances entre oferta y demanda, y el escalamiento del conflicto geopolítico entre Rusia y Ucrania, han obligado a los países a ajustar sus expectativas de crecimiento para este año”, explicó la dependencia.

La inflación. “El mundo se encuentra en este momento en la cúspide de la inflación y se ha convertido así en el tema más importante para los formuladores de políticas económicas aseguró el gerente general del Banco de Pagos Internacionales (BIS, por sus siglas en inglés)”, Agustín Carstens.



GOBIERNO DEL ESTADO
DE OAXACA

Es muy importante ante todos estos eventos coyunturales que inciden en una inflación al alza mundialmente, la recomendación de Agustín Carstens: “La clave para un mayor crecimiento sostenible no puede ser una política monetaria o fiscal expansiva. Debemos fortalecer la capacidad productiva de las economías”,

La escalada de precios en México sigue desbocada. Durante marzo, el Índice Nacional de Precios al Consumidor (INPC) volvió a acelerar y se ubicó en 7,45% según la tasa anual: el nivel más alto desde enero del 2001 —en ese entonces se situó en 8,1% —, ha informado este jueves el Instituto Nacional de Estadística y Geografía (Inegi). El incremento en los precios del gas doméstico LP, gasolina de bajo octanaje, transporte aéreo, huevo y tortilla de maíz presionaron al alza este indicador. El resultado estuvo ligeramente por encima de los pronósticos del mercado, los cuales estimaban una variación de 7,3%, según el promedio de los analistas económicos. (El País. México).

Aplicación de una política monetaria por Banxico. “En el mes de marzo pasado, el Banco de México elevó la tasa de interés al 6,5% en respuesta a la alta inflación en el país. La decisión unánime de banco central por el aumento de 50 puntos base se originó por el acentuado entorno de “incertidumbre” y el incremento de precios provocado por el “conflicto geopolítico”, en referencia a la guerra en Ucrania. Los miembros de la Junta de gobierno del Banco de México (Banxico) reconocieron que la inflación en el país tardará más tiempo en llegar a la meta inflacionaria de 3% debido a presiones de la pandemia y la invasión de Rusia a Ucrania. En la minuta de la última reunión de política monetaria dadas a conocer este jueves, detallan que la mayoría de los cinco miembros de la junta observan presiones inflacionarias externas derivadas de la pandemia, así como mayores presiones en los precios agropecuarios y energéticos por la reciente ofensiva rusa en Ucrania”. (El País. México)

Empleo. El Instituto Mexicano de Seguridad Social (IMSS) en su reporte detalló que para el primer trimestre del 2022 en la generación de empleo se sumó 385,704 puestos, de los cuales, el 63.3% corresponde a empleos permanentes.

Dato importante, el empleo formal en el país, y sobre todo permanente, se mantiene en números positivos y en el mes de marzo se sumaron 64,566 puestos de trabajo, para alcanzar por primera vez 21 millones de trabajadores registrados en el Instituto Mexicano del Seguro Social (IMSS).

En números absolutos, entre marzo 2021 y 2022, se crearon 1,055,307 puestos permanentes. Esta es la variación máxima de toda la historia del Instituto.

Los sectores económicos con el mayor crecimiento porcentual anual en puestos de trabajo son el de transportes y comunicaciones con 11.9%; construcción con 8.0% y extractivo con 7.1 por ciento. Por entidad federativa, destacan Tabasco, Quintana Roo y Baja California Sur con aumentos anuales por arriba del 16.0 por ciento. (El País México). El sector automotriz es el más importante en la generación de empleos en el país. Se ha visto afectado por el impacto de la pandemia y recientemente por el problema geopolítico entre Rusia y Ucrania. Pese a la escasez de semiconductores durante 2021,



GOBIERNO DEL ESTADO
DE OAXACA

México se mantuvo como el séptimo productor de vehículos a escala global, incluyendo autos, camiones y autobuses. En total, el país logró ensamblar 3.1 millones de vehículos, lo que representó una caída de 1% respecto de la producción de 2020.

México mantuvo su lugar en el top 10 de productores automotrices alrededor del mundo, con una producción total de 3.1 millones, sólo por debajo de China, Estados Unidos, Japón, India, Corea del Sur y Alemania.

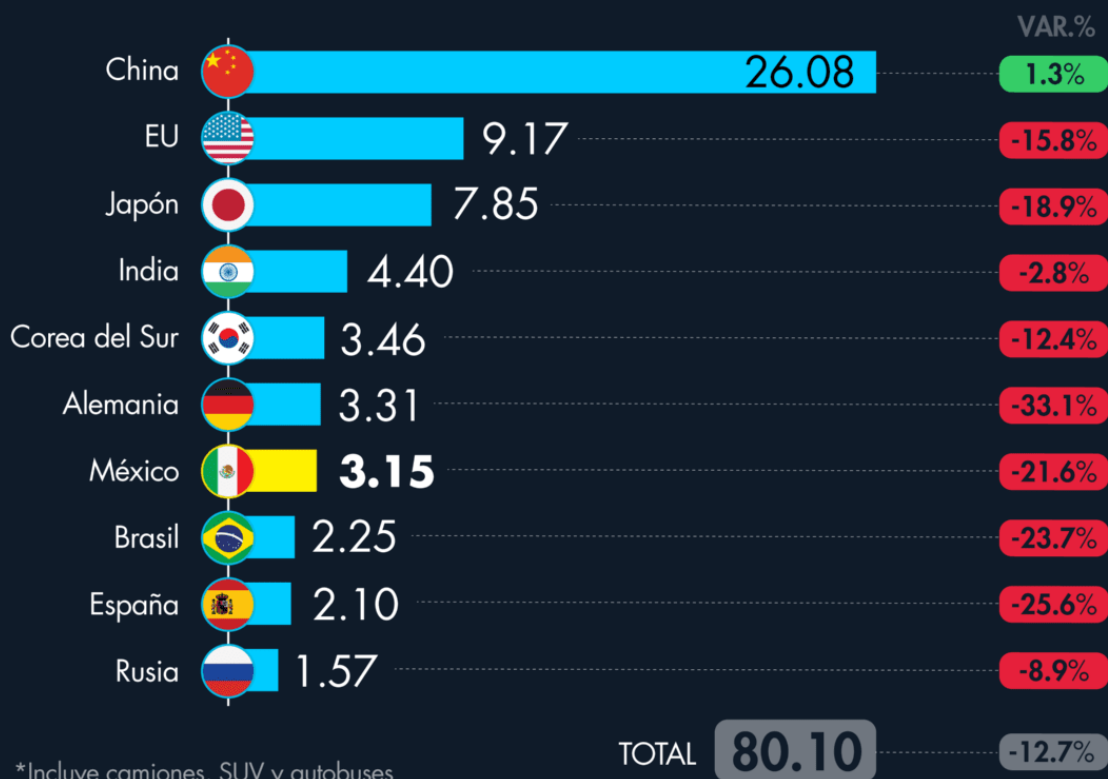
Aunque gran parte de los países productores de vehículos enfrentó caídas importantes debido a la escasez de semiconductores, la caída en la producción mexicana fue de apenas 1% y poco más del 90% de los autos ensamblados se destinaron a la exportación.



GOBIERNO DEL ESTADO
DE OAXACA

México ocupa la posición 7 entre los principales productores de vehículos

Top 10 principales productores automotrices, 2021* |
MILLONES DE VEHÍCULOS



*Incluye camiones, SUV y autobuses

FUENTE: OICA

EL ECONOMISTA

Inversión Extranjera Directa (IED). La Comisión de Inversión Extranjera de la Secretaría de Economía informó sobre el comportamiento de la IED durante el periodo enero-diciembre de 2021. México captó en el renglón de IED en año 2021 la cantidad de 31,621.2 millones de dólares (mdd) resultando un incremento 8.7 % con respecto al año 2020 que fue de 29,079.4 mdp. El resumen de la distribución de la captación es el siguiente: 3,801 reportados por sociedades de capital extranjero, 5,435 contratos de fideicomisos y 26 personas morales extranjeras.



Del total referido, 12,213.0 mdd (38.6%) se originaron por concepto de reinversión de utilidades, 13,825.3 mdd (43.7%) se originaron a través de nuevas inversiones y 5,582.9 mdd (17.7%) por cuentas entre compañías.

Los flujos registrados de IED se canalizaron a la industria manufacturera en 12,558.5 mdd (39.7%); minería 4,800.5 mdd (15.2%); servicios financieros y de seguros 4,750.4 mdd (15.0%); transportes 2,767.2 mdd (8.8%); comercio 2,697.8 mdd (8.5%); servicios de alojamiento temporal 1,644.1 mdd (5.2%); y los sectores restantes captaron 2,402.7 mdd (7.6%).

Comparativo de la IED reportada, enero-diciembre de 2020 y 2021^{1/}
(millones de dólares)

	2020-4T	2021-4T	Variación	
			Absoluta	Relativa
TOTAL	29,079.4	31,621.2	2,541.8	8.7%
Nuevas inversiones	6,408.5	13,825.3	7,416.8	115.7%
Reinversión de utilidades	16,095.7	12,213.0	-3,882.7	-24.1%
Cuentas entre compañías	6,575.3	5,582.9	-992.4	-15.1%

^{1/} IED realizada y notificada entre el primero de enero y el 31 de diciembre de cada año.

¹ La suma de los parciales puede diferir del total debido al redondeo de las cifras.

OAXACA. El Instituto Nacional de Estadística Geográfica (INEGI), informa que el Estado de Oaxaca produjo en el año 2020 en términos de Producto Interno Bruto a precios corrientes 352,163 millones de pesos, participando en la aportación nacional con 1.6 %. En este mismo año la economía decreció 5.8 % motivado por el efecto pandemia COVID 19 que tuvo una injerencia negativa sobre la actividad económica por las medidas restrictivas asumidas.

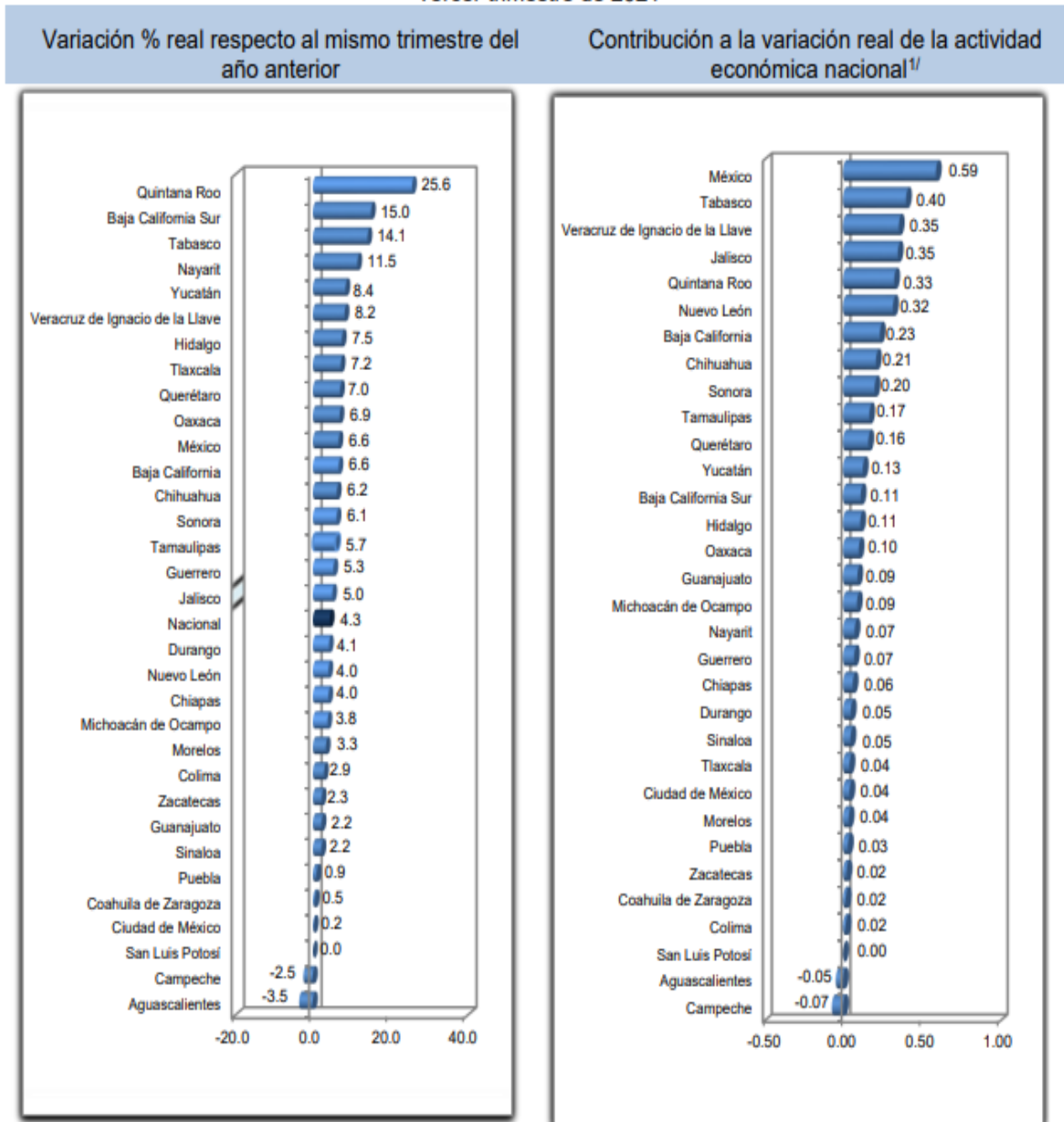
El Indicador Trimestral de la Actividad Económica Estatal (ITAEE) tercer trimestre 2021, en base en la última actualización con fecha 28 de enero de 2022, la economía oaxaqueña registra una variación porcentual real respecto al mismo trimestre del año anterior a precio 2013, de 6.9 %. Dato muy importante por arriba de la media de nacional de 4.3 %. La contribución a la variación real de la actividad económica nacional de 0.10 %.

La variación anual con respecto a las actividades económicas, registran los siguientes porcentajes: Actividades Primarias 4.7 %, mejoró con respecto al segundo trimestre de -1.79 %. Supera el resultado a nivel nacional de 0.6 %. Las Actividades Secundarias del mismo periodo de análisis alcanzó el 15.6 %. En particular la Actividades Secundarias, dentro de sus pares ocupa el tercer lugar por arriba de la media nacional de 5.0 %. Las actividades Secundarias (Sin minerías petroleras) 15.6 % y la nacional fue 5.0 % Y Las Actividades Terciarias registró 4.3 % y ligeramente arriba de la nacional de 4.02 %.

El INEGI hace la siguiente notificación: "Las contribuciones se obtienen ponderando las tasas de crecimiento con la participación que cada estado tiene de la actividad económica nacional".



Gráfica 2
INDICADOR TRIMESTRAL DE LA ACTIVIDAD ECONÓMICA ESTATAL (ITAE)
Tercer trimestre de 2021



^{1/} Las contribuciones se obtienen ponderando las tasas de crecimiento con la participación que cada estado tiene en la actividad económica nacional.
Fuente: INEGI.

“Oaxaca es el tercer estado con mayor recuperación económica tras crisis por pandemia: Banco de México”. Con este título el “El Universal Oaxaca”. Marzo 23 de



GOBIERNO DEL ESTADO
DE OAXACA

2022, hace referencia sobre la recuperación del Estado de Oaxaca después de la emergencia sanitaria que aun con casos ahilados de COVID.

“Oaxaca de Juárez. – A dos años del inicio de la emergencia sanitaria causada por el Covid-19, la economía de Oaxaca es una de las que muestra mayores signos de mejoría y se ubica como el tercer estado con mayor recuperación económica, tras la crisis generada por la pandemia, de acuerdo con el Reporte sobre las economías regionales, octubre-diciembre 2021, elaborado por el Banco de México.

De acuerdo a este informe del Banco Central Mexicano, el Producto Interno Bruto (PIB) de Oaxaca ya se encuentra por encima de los niveles previos a la emergencia sanitaria, un logró que sólo nueve entidades han alcanzado y que refleja el éxito de las estrategias de inversión y reactivación económica.

Además de Oaxaca, las entidades del país cuyo PIB se encuentra por encima de los niveles de la pandemia son Tabasco, Baja California, Querétaro, Chihuahua, Chiapas, Tlaxcala, Nayarit y Jalisco”.

Lo anterior, señala, aunado a las inversiones en obras estratégicas como las autopistas a la Costa y el Istmo, así como el Corredor Interoceánico del Istmo de Tehuantepec (CIIT), “que han tenido un avance sostenido gracias a la gobernabilidad de la que goza la entidad”.

Tras este anuncio, el gobierno de Oaxaca recordó que “aún en los momentos más críticos de la pandemia, fue la entidad del país con mayor crecimiento en términos anuales durante el último trimestre de 2020, con un incremento de 3.1%, de acuerdo con cifras del Inegi”.

Empleo. El Estado de Oaxaca ha sido unos de los estados con registro con lenta generación de empleos formales en comparación con sus pares estatales. Los trabajadores asegurados en el Instituto Mexicano del Seguro Social (IMSS), de marzo 2021 a marzo 2022 se aseguraron 4,759 ante el IMSS que corresponde un crecimiento anual de 2.24 %. A nivel nacional en el mismo periodo anualizado reporta 4.89 %.

Inversión Extrajera Directa (IED). La captación de IED para el Estado de Oaxaca no fue de gran impacto durante el año 2021. El total referente a este renglón resultó negativo en -109.0 mdd. En resumen: 110.6 mdd Nuevas Inversiones, 34.6 mdd Reinversión de Utilidades y -254.3 mdd Cuentas entre Compañías. En el concepto de nuevas inversiones y reinversiones de utilidades figuran los países de España y Canadá y las operaciones de cuentas entre compañías Los Países Bajos.

El Gran Total de la IED para el Estado, suma 6.203.0 mdd. 2,620.1 Nuevas Inversiones, 1,834.4 mdd Reinversión de Utilidades y 1,746.5 mdd Cuentas Entre Compañías.

La relación de importancia en la participación de los países del Gran Total de IED: España 1,934.9 mdd el 31.19 %, Bélgica 1,662.6 mdd el 26.80 % y Estados Unidos de América 1,193.8 mdd con el 19.23 %. Los sectores de producción invertidos por importancia son: Generación, transformación y distribución de energía eléctrica, Industria manufacturera e Industria de las bebidas y del tabaco.



GOBIERNO DEL ESTADO
DE OAXACA

El gobierno estatal con el objetivo siempre presente de minimizar el efecto pobreza de sus gobernados que viven en la extrema pobreza, ha implementado grandes inversiones en proyectos de infraestructura con la intención de generar demanda y así mismo generar empleo y antes del término del sexenio de su administración sentará las bases firmes para que la nueva administración le dé continuidad lo hecho. El avance de los proyectos de inversión fue bien vista por las agencias calificadoras que mejoraron su opinión de la calificación soberana de riesgo crediticio del estado de Oaxaca.

El gobierno del Estado de Oaxaca durante este año que termina su administración, continua con los proyectos planteados a la comunidad oaxaqueña. La intención es no dejar ningún compromiso hecho en la categoría de inconcluso.

Inversión en Infraestructura (Información SEFIN).

La generación de infraestructura económica y social contribuye a fortalecer la economía del Estado a través de la generación de empleos y mejoramiento de servicios. En este sentido, la estrategia de inversión pública del Estado se ha fundamentado en cuatro ejes:

1) Recursos Federales que impulsan proyectos estratégicos

Con el impulso del Gobierno Federal, actualmente se desarrollan proyectos de infraestructura que transformarán el rostro de Oaxaca.

- Programa de Desarrollo del Istmo – Interoceánico
- Autopista Barranca Larga-Ventanilla (Costa)
- Autopista Mitla –Tehuantepec (Istmo)

2) Financiamiento de largo plazo por 3,500 mdp

Se aprovecharon las condiciones de financiamiento favorables existentes a inicios del año pasado, para que el Estado contara con recursos para impulsar mayor infraestructura económica y social, aún ante la perspectiva incierta que prevalece a nivel nacional e internacional.

- Rehabilitación de Central de Abastos
- Centro Cultural Álvaro Carrillo
- Centro de Congresos en Huatulco
- Libramiento Sur de Oaxaca
- En total, son más de 177 proyectos en las 8 regiones de Oaxaca

3) Atención del rezago social con gasto federalizado

A través del Ramo 23 y 33 se implementan proyectos de infraestructura social que tienen impacto en poblaciones con un alto grado de rezago social.

- Acceso a servicios básicos
- Calidad de la vivienda
- Acceso a servicios de salud
- Abatir rezago educativo



GOBIERNO DEL ESTADO
DE OAXACA

4) Proyectos con cobertura estatal

Con recursos locales se complementan los esfuerzos de inversión pública de la federación y de la entidad, procurando mantener la sostenibilidad financiera de la inversión estatal.

- Obras Inducidas
- Infraestructura Gubernamental
- Proyectos productivos

Principales Proyectos de Infraestructura

Los principales proyectos de inversión buscan fortalecer la conectividad e infraestructura en el Estado, así como las capacidades productivas locales.

Se ha buscado diversificar las fuentes de financiamiento para impulsar el desarrollo de los proyectos.

* Montos estimados con base en reportes de SCT. Los recursos privados se refieren a un esquema de APP, PPS o Concesión.

** Los montos no consideran estudios de pre inversión.

El desarrollo de estos proyectos prioritarios permitirá:

Consolidar los polos de desarrollo en las distintas regiones del Estado;

Diversificar la oferta turística y cultural en el Estado;

Incrementar la oferta de servicios públicos; y

Mejorar la conectividad entre las regiones del Estado y con las entidades vecinas.

Financiamiento para Inversión Pública Productiva

El gobierno del Estado, ha procurado realizar la aplicación de los recursos financieros en proyectos de inversión productiva estratégicos con los fines intencionados de generar fuentes de trabajo, disminución del rezago social, combatir la pobreza extrema y facilitar a la población marginada el acceso a los medios de comunicación.

“Con la autorización del H. Congreso del Estado se logró contratar financiamiento por 3,500 mdp bajo condiciones favorables para impulsar el desarrollo de infraestructura en el Estado.

Incidencia de los Proyectos para el Desarrollo en Zonas de Alto Rezago Social. Se realizan 177 obras que benefician a más de 100 municipios en las 8 regiones del estado; particularmente en zonas con alto grado de rezago social y marginación.

Oportunidad de financiamiento. El financiamiento se obtuvo antes de la crisis económica y sanitaria del COVID-19, lo que permitió contar con una herramienta a bajo costo (spread de 0.34%), eficiente y transparente para impulsar la recuperación económica en el Estado.



GOBIERNO DEL ESTADO
DE OAXACA

Transparencia y Eficiencia en el Ejercicio de los Recursos. Se fortaleció el marco normativo para garantizar el adecuado manejo de los recursos por parte de las 9 ejecutoras de gasto, además, a través del Comité Ejecutivo de Seguimiento de Proyectos se crean sinergias con el Poder Legislativo, la Iniciativa Privada y la Sociedad Civil para garantizar el uso eficiente de los recursos”. (Fuente: Secretaría de Finanzas). El gobierno federal, visionario de un proyecto para elevar el desarrollo de la zona sureste, invierte 13 891 millones de pesos, siendo el estado de Oaxaca una de las entidades federativas con grandes beneficios, los principales son: desarrollo industrial, generación de fuentes de trabajo para la región y elevar el nivel económico, explotación de los recursos naturales de la región, es menester hacer mención que el proyecto en cuestión lleva un avance del 60 %.

Tren Interoceánico: Eje del Plan de Desarrollo del Istmo de Tehuantepec.

Proyecto: Plataforma logística y ecosistema de producción industrial formado por 10 polos de desarrollo, que une los puertos de Coatzacoalcos, Veracruz, en el Golfo de México, y Salina Cruz, Oaxaca, en el Pacífico.

- Longitud: 189 km en 5 tramos.
- El programa atraviesa por 46 municipios de Oaxaca.
- Inicio: junio 2020 Término: diciembre 2023

Beneficios:

- Fortalecimiento del sector industrial en la región que impulsa la creación de empleos y oportunidades para un desarrollo más equitativo.
- Fomenta las vocaciones productivas de la región a través de clusters productivos.
- Detona el desarrollo económico de la región del Istmo. Mejora el abasto de electricidad, petróleo y petrolíferos al centro y norte del país.
- Se instrumentarán 5 Polígonos de Bienestar para el Desarrollo, con el objeto de atraer inversión que fortalecerá la economía local.
- Se crea una zona libre, con incentivos fiscales y facilitación aduanera.

(Fuente: Secretaría de Finanzas).

En el Estado están por concluirse a corto plazo (2022) dos grandes proyectos que acortarán en tiempo y distancia la comunicación entre la Ciudad de Oaxaca y el Istmo de Tehuantepec y la Ciudad de Oaxaca con Puerto Escondido.

Autopista Mitla-Tehuantepec (Istmo).

Beneficios:

- Conectar el centro del Estado con el corredor multimodal transístmico (corredor interoceánico).
- Reducir los tiempos de recorrido en aproximadamente 3 horas entre el centro del Estado y la región del Istmo.
- Facilitar el desplazamiento de personas, el transporte de productos referentes a los derivados del petróleo y productos agrícolas y ganaderos.
- Población beneficiada directamente con la autopista:
79,970 habitantes de 13 municipios*.



GOBIERNO DEL ESTADO
DE OAXACA

- Disminuir los costos de viaje.

Autopista Barranca-Ventanilla.

Beneficios:

- Incrementar la estadía de turistas, incrementando el consumo de bienes y servicios.
- Facilita el acceso a servicios básicos: educación, salud, empleos.
- Reducir los tiempos de recorrido entre la capital del Estado y la costa de la entidad en 4 horas.
- Facilitar el desplazamiento de personas, mayoritariamente turístico, así como del transporte de carga.
- Población beneficiada directamente: 110,777 habitantes de 11 comunidades, 7 municipios.
- Genera incentivos de inversión nacional y extranjera.
- Disminuye los costos de viaje.

3. Autorización e Historia.

El Estado de Oaxaca es uno de los 32 estados que conforman el conjunto de entidades federativas de la República Mexicana. Se localiza en la porción sureste de la República, hacia el extremo suroeste del istmo de Tehuantepec, entre los 15°39' y 18°42' de latitud norte, y los 93° 52' y 98°32' de longitud oeste. Limita al norte con Veracruz, al noroeste con Puebla, al este con Chiapas, al oeste con el estado de Guerrero y al sur con el océano Pacífico, con una extensión de casi 600 km de costa. Se encuentra a una altitud que varía del nivel del mar, hasta los 3,750 msnm.

Oaxaca representa el 4.8% de la superficie total nacional, ubicándose en el 5° lugar del país; se compone de 570 municipios, casi tres cuartas partes del total de municipios de todas las entidades federativas de la República Mexicana. Oaxaca es la entidad con mayor diversidad étnica y lingüística de México. En el actual territorio oaxaqueño conviven 18 grupos étnicos de los 65 que hay en México: Mixtecos, zapotecos, triquis, mixes, chatinos, chinantecos, huaves, mazatecos, amuzgos, nahuas, zoques, chontales de Oaxaca, cuicatecos, ixcatecos, chocholtecos, tacuates, afromestizos de la costa chica y en menor medida tzotziles; que en conjunto superan el millón de habitantes – alrededor del 34.2% total- distribuidos en 2.563 localidades

El nombre proviene de la denominación náhuatl Huāxyacac, impuesta por los conquistadores aztecas en el siglo XV, en el momento de su incorporación al imperio tenochca; Huāx significa en español 'huaje', planta común en la región de los valles; yaca significa, literalmente, 'nariz', y el sufijo 'c' es equivalente a tepec, 'lugar', de una forma abreviada. Fonéticamente, el glifo correspondiente se leería como Huaxyacatepec, es decir, "en la punta de los huajes". Una adaptación lingüística de los conquistadores españoles derivó en el actual Oaxaca.



GOBIERNO DEL ESTADO
DE OAXACA

La presencia del hombre en Oaxaca se remonta al 7500 a. C. Aproximadamente, en lugares como la cueva GuiláNazquitz, cerca de Mitla. En Yagul se han hallado pinturas rupestres relacionadas a grupos nómadas ligados a los primeros pobladores del valle de Oaxaca.

En el actual territorio oaxaqueño se desarrollaron principalmente dos grandes civilizaciones, la zapoteca y la mixteca, cuyos imperios compitieron siempre por la dominación de Oaxaca. La primera de ellas floreció en el área de Monte Albán a partir del año 900 a.C. Hasta su derrota en el año 1,300 a manos de los propios mixtecos, los cuales a su vez permanecerían en el sitio hasta su posterior saqueo y destrucción por parte de los conquistadores españoles.

Oaxaca fue fundada por los guerreros del emperador azteca Ahuizotl en el año de 1486. En 1532, por cédula real, recibió del rey Carlos V de España el título de “Muy noble y leal ciudad”, llamándose “Antequera”, nombre que en 1821 fue sustituido por Oaxaca, palabra derivada de la voz náhuatl Huaxyácac. En 1872 a la muerte del Benemérito de las Américas, don Benito Juárez, recibió el nombre que actualmente ostenta: Oaxaca de Juárez.

Oaxaca ha sido cuna de otras muchas personas ilustres, como Porfirio Díaz —quien llegó a ser al igual que Juárez, presidente de la República—, los hermanos Flores Magón, José Vasconcelos, Abraham Castellanos, entre otros destacados en el ámbito político. En el campo de las artes sobresalen Miguel Cabrera, Rufino Tamayo, Francisco Toledo, Rodolfo Morales, Alfredo Canseco Feraud y Macedonio Alcalá, además de mujeres como Teodora Blanco.

En 1824 fue redactada la primera Constitución Política de México, que establecía que la República poseía 19 estados y cinco territorios y Oaxaca era parte integrante de la misma. En Oaxaca la constitución estatal fue publicada el 10 de enero de 1825; estableciéndose en la reforma al artículo uno publicada en el Periódico del Estado Libre y Soberano de Oaxaca de fecha 29 de octubre de 1990 que “El Estado de Oaxaca es parte integrante de los Estados Unidos Mexicanos y es libre y soberano en todo lo que concierne a su régimen interior.”

Para efectos de poder dar cumplimiento a sus obligaciones fiscales el Gobierno del Estado de Oaxaca se inscribió al registro federal de contribuyentes como Persona Moral con Fines no Lucrativos en los términos de la Ley del Impuesto Sobre la Renta con fecha el 01 de junio de 1962.



GOBIERNO DEL ESTADO
DE OAXACA

4. Organización y Objeto Social.

a) Objeto social.

La Administración Pública del Estado conducirá sus actividades en forma programada, con base en las políticas de planeación que establezca el Titular del Ejecutivo del Estado para el logro de los objetivos y prioridades de desarrollo y en los términos que fijen los convenios de coordinación respectivos, para la ejecución de los planes Nacional y Estatal de Desarrollo y los correspondientes programas de la Administración Pública.

b) Principal actividad

La administración Pública centralizada del Estado, es parte del poder Ejecutivo del Gobierno del Estado, para la realización de actos administrativos, jurídicos y materiales, para la prestación de los servicios públicos y la producción de bienes para satisfacer las necesidades colectivas.

c) Ejercicio fiscal

Las cifras contenidas en los Estados Financieros y que se mencionan en estas notas se presentan al 31 de marzo de 2022.

d) Régimen Jurídico

El Poder ejecutivo está regulado por la siguiente legislación:

- La Constitución Política de los Estados Unidos Mexicanos.
- Constitución Política del Estado Libre y Soberano de Oaxaca.
- Ley Orgánica del Poder Ejecutivo del Estado de Oaxaca
- Ley Estatal de Presupuesto y Responsabilidad Hacendaria
- Ley General de Contabilidad Gubernamental.
- Ley de Responsabilidades Administrativas del Estado y Municipios de Oaxaca.
- Ley Estatal de Hacienda
- Ley de Coordinación Fiscal para el Estado de Oaxaca
- Ley de Deuda Pública para el Estado de Oaxaca
- Ley de Transparencia y Acceso a la Información Pública para el Estado de Oaxaca
- Ley de Ingresos del Estado de Oaxaca para el periodo 2022
- Presupuestos de Egresos del Estado de Oaxaca para el periodo 2022
- Entre otras.



GOBIERNO DEL ESTADO
DE OAXACA

e) Obligaciones fiscales del ente

El Poder Ejecutivo es un organismo de la Administración Pública. Las obligaciones fiscales de la administración Pública centralizada del estado son las siguientes:

- Declaración mensual de los ingresos por salarios y en general por la prestación de un servicio personal subordinado.
- Declaración mensual de las personas físicas con actividades empresariales y profesionales.
- Declaración anual de Impuesto Sobre la Renta (I.S.R.) donde informe de las retenciones efectuadas por pagos de Rentas de Bienes Inmuebles.
- Declaración anual donde se informe sobre las retenciones de los trabajadores que recibieron Sueldos y Salarios y Trabajadores asimilables a salarios.
- Presentar la Declaración Informativa Semestral por la Recaudación del IEPS por la Venta Final de Gasolinas y Diesel.
- Presentar la Declaración Informativa Anual de Subsidios para el Empleo.
- Presentar la Declaración Informativa Mensual de Operaciones con Terceros.
- Presentar la información del aviso para la aplicación de estímulos a entidades federativas, municipios y otros organismos públicos.

f) Estructura Organizacional Básica.

El Poder Ejecutivo para el despacho de los asuntos de su competencia cuenta con las dependencias de la Administración Pública Centralizada y Entidades de la Administración Pública Paraestatal, con las atribuciones y organización que determinan las disposiciones legales aplicables. Basada en la Ley Orgánica del Poder Ejecutivo del Estado de Oaxaca, la Secretaría de Finanzas del Poder Ejecutivo del Estado de Oaxaca es la responsable de: coordinar la administración tributaria de la Hacienda Pública; la administración financiera, incluyendo la consolidación y emisión de los Estados Financieros; proyectar con la participación de las dependencias y entidades de la administración pública estatal, la programación y presupuestación del Estado, conforme a la legislación y disposiciones aplicables.

La Ley Orgánica del Poder Ejecutivo del Estado de Oaxaca, establece la estructura de la Administración Pública Estatal Centralizada y Paraestatal la cual establece las bases de su organización y funcionamiento, así como las competencias y funciones de cada una



GOBIERNO DEL ESTADO
DE OAXACA

de las Dependencias, Organismos Públicos Descentralizados, Fideicomisos Públicos y demás órganos de carácter público que funcionan en el Estado de Oaxaca

Administración Pública Centralizada

En los términos de la Ley Orgánica del Poder Ejecutivo del Estado de Oaxaca el titular del Poder Ejecutivo se auxiliará de las siguientes dependencias en los términos del artículo 27 de la citada ley:

- Gubernatura
- Secretaría General de Gobierno
- Secretaría de Seguridad Pública
- Secretaría de las Infraestructuras y el Ordenamiento Territorial Sustentable
- Secretaría de Movilidad
- Secretaría de las Culturas y Artes de Oaxaca
- Secretaría de Bienestar del Estado de Oaxaca
- Secretaría de Pueblos Indígenas y Afromexicano
- Secretaría de Desarrollo Agropecuario, Pesca y Acuacultura
- Secretaría de Finanzas
- Secretaría de Administración
- Secretaría de Administración-Dirección de Recursos Humanos
- Secretaría de la Contraloría y Transparencia Gubernamental
- Jefatura de la Gubernatura
- Consejería Jurídica del Gobierno del Estado
- Coordinación General de Educación Media Superior y Superior, Ciencia y Tecnología
- Coordinación General de Comunicación Social y Vocería Del Gobierno del Estado
- Coordinación para la Atención de los Derechos Humanos
- Coordinación General del Comité Estatal De Planeación Para El Desarrollo De Oaxaca
- Secretariado Ejecutivo del Sistema Estatal de Seguridad Pública
- Secretaría de Economía
- Secretaría de Turismo
- Secretaría de las Mujeres de Oaxaca
- Secretaría del Medio Ambiente, Energías y Desarrollo Sustentable;



GOBIERNO DEL ESTADO
DE OAXACA

Administración Pública Descentralizada

Los Organismos Descentralizados son los institutos públicos creados mediante decreto del H. Congreso del Estado, con personalidad jurídica y patrimonio propio, cualquiera que sea la denominación, estructura y forma de organización que adopten, siempre que no sean sociedades, asociaciones o fideicomisos, y su objeto preponderante sea la prestación de un servicio público o social.

5. Bases para la Preparación de los Estados Financieros

La Secretaría de Finanzas consolida y prepara la información financiera con base en los Postulados Básicos de Contabilidad Gubernamental, Marco Conceptual de Contabilidad Gubernamental emitidos por el Consejo Nacional de Armonización Contable (CONAC), adoptados y difundidos por el Consejo de Armonización Contable para el Estado de Oaxaca, legislación Estatal y normatividad relacionada para el ejercicio del presupuesto.

Los Estados de Situación Financiera y Actividades se presentan de manera acumulativa y con base en devengado.

Los estados financieros y las presentes notas a los mismos fueron elaborados de conformidad con lo establecido en el Acuerdo por el que se reforma el Capítulo VII del Manual de Contabilidad Gubernamental, publicado en el Diario Oficial de la Federación de fecha 6 de octubre del 2015.

Los documentos emitidos por el CONAC y difundidos por la Secretaría de Finanzas y que se encuentran implantados por parte de la propia secretaria son los siguientes:

- Marco Conceptual de Contabilidad Gubernamental.
- Postulados básicos de Contabilidad Gubernamental.
- Normas y Metodología para la determinación de los momentos contables de los Egresos.
- Plan de Cuentas.
- Normas y Metodologías para la Determinación de los Momentos Contables de los Ingresos,
- Lineamientos sobre los indicadores para Medir los Avances Físicos y Financieros relacionados con los Recursos Públicos Federales.
- Normas y Metodología para la Emisión de Información Financiera y Estructura de los Estados Financieros Básicos del Ente Público y Características de sus Notas.



GOBIERNO DEL ESTADO
DE OAXACA

- Clasificador por Objeto del Gasto (Capítulo, Concepto y Partida Genérica).
- Clasificador por Tipo de Gasto.
- Clasificación Funcional del Gasto.
- Adecuaciones al Clasificador por Objeto de Gasto.
- Manual de Contabilidad Gubernamental.
- Principales Reglas de Registro y Valoración del Patrimonio (Elementos Generales)
- Clasificación Funcional del Gasto (Finalidad, Función y Subsunción)
- Marco Metodológico Sobre Forma y Términos en que deberá Orientarse el Desarrollo del Análisis de los Componentes de las Finanzas Públicas con Relación a los Objetivos y Prioridades que, en la Materia, Establezca la Planeación del Desarrollo, para su integración en la Cuenta Pública.
- Clasificación Administrativa.
- Clasificación Económica de los Ingresos, de los Gastos y del Financiamiento de los Entes Públicos.
- Lineamientos Mínimos relativos al Diseño e Integración del Registro en los Libros Diario, Mayor e Inventarios y Balances (Registro Electrónico).
- Lineamientos para la elaboración del Catálogo de Bienes que permita la interrelación automática con el Clasificador por Objeto del Gasto y la Lista de Cuentas.
- Lineamientos dirigidos a asegurar que el Sistema de Contabilidad Gubernamental facilite el Registro y Control de los inventarios de los Bienes Muebles e Inmuebles de los Entes Públicos.
- Reglas Específicas del Registro y Valoración del Patrimonio.
- Lineamientos para la elaboración del Catálogo de Bienes Inmuebles que permita la Interrelación Automática con el Clasificador por Objeto del Gasto y la Lista de Cuentas.
- Parámetros de Estimación de Vida Útil.
- Lineamientos que deberán observar los entes públicos para registrar en las cuentas de activo los fideicomisos sin estructura orgánica y contratos análogos incluyendo mandatos.
- Clasificador por Fuentes de Financiamiento.
- Lineamientos para la construcción y diseño de indicadores de desempeño mediante la Metodología de Marco Lógico.
- Norma para establecer la estructura del formato de la relación de bienes que compone el patrimonio del ente público.



GOBIERNO DEL ESTADO
DE OAXACA

- Clasificación Programática.

Postulados Básicos

La Secretaría de Finanzas del Gobierno del Estado de Oaxaca ha preparado la información financiera con base en los postulados básicos de contabilidad gubernamental, los cuales sustentan de manera técnica los registros de las operaciones, la elaboración y presentación de los estados financieros, basados en su razonamiento, eficiencia, respaldo en legislación especializada y la aplicación de la Ley General de Contabilidad Gubernamental, con la finalidad de uniformar los métodos, procedimientos y prácticas contables.

A continuación, se describe el contenido principal de los Postulados Básicos de Contabilidad Gubernamental, los cuales deben ser aplicados por los entes públicos de forma tal, que la información que proporcionen sea oportuna, confiable y comparable para la toma de decisiones:

I. Sustancia Económica

Es el reconocimiento contable de las transacciones, transformaciones internas y otros eventos, que afectan económicamente al ente público y delimitan la operación del Sistema de Contabilidad Gubernamental (SCG).

II. Entes Públicos

Los poderes Ejecutivo, Legislativo y Judicial de la Federación y de las entidades federativas; los entes autónomos de la Federación y de las entidades federativas; los ayuntamientos de los municipios; los órganos político-administrativos de las demarcaciones territoriales del Distrito Federal; y las entidades de la administración pública paraestatal, ya sean federales, estatales o municipales.

III. Existencia Permanente

La actividad del ente público se establece por tiempo indefinido, salvo disposición legal en la que se especifique lo contrario.

IV. Revelación Suficiente

Los estados y la información financiera deben mostrar amplia y claramente la situación financiera y los resultados del ente público.

V. Importancia Relativa

La información debe mostrar los aspectos importantes de la entidad, que fueron reconocidos contablemente.



GOBIERNO DEL ESTADO
DE OAXACA

VI. Registro e Integración Presupuestaria

La información presupuestaria de los entes públicos se integra en la contabilidad en los mismos términos que se presentan en la Ley de Ingresos y en el Decreto del Presupuesto de Egresos, de acuerdo a la naturaleza económica que le corresponda.

El registro presupuestario del ingreso y del egreso en los entes públicos se debe reflejar en la contabilidad, considerando sus efectos patrimoniales y su vinculación con las etapas presupuestarias correspondientes.

VII. Consolidación de la Información Financiera

Los estados financieros de los entes públicos deberán presentar de manera consolidada la situación financiera, los resultados de operación, el flujo de efectivo o los cambios en la situación financiera y las variaciones a la Hacienda Pública, como si se tratara de un solo ente público.

VIII. Devengo Contable

Los registros contables de los entes públicos se llevarán con base acumulativa. El ingreso devengado, es el momento contable que se realiza cuando existe jurídicamente el derecho de cobro de impuestos, derechos, productos aprovechamientos y otros ingresos por parte de los entes públicos.

El gasto devengado, es el momento contable que refleja el reconocimiento de una obligación de pago a favor de terceros por la recepción de conformidad de bienes, servicios y obra pública contratados; así como de las obligaciones que derivan de tratados, leyes, decretos, resoluciones y sentencias definitivas.

d) En forma supletoria a las Normas de la Ley General de Contabilidad Gubernamental y las emitidas por la CONAC aplicará las siguientes:

- Normatividad emitida por las unidades administrativas o instancias competentes en materia de Contabilidad Gubernamental.
- Las Normas Internacionales de Contabilidad para el sector público (NICSP) emitidas por la junta de Normas Internacionales de Contabilidad del Sector Público.
- Las Normas de información financiera del Consejo Mexicano para la investigación y Desarrollo de Normas de Información Financiera A.C. (CINIF). Políticas de Contabilidad Significativas.



GOBIERNO DEL ESTADO
DE OAXACA

El presente estado de posición financiera consolidado al 31 de marzo de 2022, el estado de actividades, el estado de variaciones en la hacienda pública y el estado de flujo de efectivo, correspondientes al periodo del 01 de enero al 31 de marzo de 2022, fueron preparados y emitidos por dicho periodo, con la finalidad de dar cumplimiento a la disposición legal contenida en el artículo 81 de la Ley Estatal de Presupuesto y Responsabilidad Hacendaria.

6. Políticas de Contabilidad Significativas

a) Actualización

Conforme a los lineamientos de la NIF B-10 “Efectos de la Inflación”, la economía mexicana se encuentra en un entorno no inflacionario, al mantener una inflación acumulada de los últimos tres años inferior al 26 por ciento (límite máximo para definir que una economía debe considerarse como no inflacionaria), por lo tanto, a partir 1 de enero de 2008 se suspendió el reconocimiento de los efectos de la inflación en la información financiera, situación que las cifras al 31 de marzo de 2022 de los estados financieros adjuntos, se presentan en pesos históricos.

b) Operaciones en el Extranjero

El Gobierno del Estado de Oaxaca al 31 de marzo de 2022 no cuenta con activos o recursos financieros en moneda extranjera.

c) Costo de Ventas

Ningún ente público dependiente del Gobierno del Estado de Oaxaca, realiza operaciones mercantiles en el cual se tenga que establecer el Costo de lo Vendido y en consecuencia la valuación de los inventarios.

d) Patrimonio

De conformidad con la Ley General de Contabilidad Gubernamental y los lineamientos emitidos por el Consejo Nacional de Armonización Contable en las reglas de registro y valoración del patrimonio en el punto III en las definiciones del activo, pasivo, hacienda pública/patrimonio, las aportaciones, las donaciones de capital, los ahorros / desahorros acumulados se expresan a su costo histórico.

e) Beneficios a Empleados

Los pagos basados en antigüedad a que puedan tener derecho los empleados en caso de retiro voluntario, separación o muerte de acuerdo a las condiciones generales de trabajo se registran como egresos en el año que se vuelven exigibles y se pagan.

Por Ley las obligaciones por jubilaciones están a cargo de un organismo descentralizado denominado Oficina de Pensiones del Estado de Oaxaca.



f) Provisiones

No se tienen identificados conceptos o hechos de los cuales sea necesario el registro de provisiones adicionales a las registradas.

g) Cambio en Políticas Contables

No existieron cambios en políticas contables que generaran un efecto relevante en la información financiera.

7. Posición en Moneda Extranjera y Protección por Riesgo Cambiario.

El Gobierno del Estado de Oaxaca al 31 de marzo de 2022 no cuenta con activos o recursos financieros en moneda extranjera y como consecuencia no se cuenta con protección por riesgo cambiario.

8. Reporte Analítico del Activo.

De conformidad a las reglas de registro emitidas por el CONAC publicados en el Diario Oficial de la Federación de fecha 15 de agosto del 2012 la Secretaría de Finanzas adopto dicha regla a la vida útil Estimada de los activos salvo a aquellos que por razones de uso la vida del activo sea menor, dicha vida útil estimada es de acuerdo a lo siguiente:

Cuenta	Concepto	Años de vida útil	% de depreciación anual
1.2.3	BIENES INMUEBLES, INFRAESTRUCTURA Y CONSTRUCCIONES EN PROCESO		
1.2.3.2	Viviendas	50	2
1.2.3.3	Edificios No Habitacionales	30	3.3
1.2.3.4	Infraestructura	25	4
1.2.3.9	Otros Bienes Inmuebles	20	5
1.2.4	BIENES MUEBLES		
1.2.4.1	Mobiliario y Equipo de Administración		
1.2.4.1.1	Muebles de Oficina y Estantería	10	10
1.2.4.1.2	Muebles, Excepto De Oficina Y Estantería	10	10
1.2.4.1.3	Equipo de Cómputo y de Tecnologías de la Información	3	33.3



GOBIERNO DEL ESTADO
DE OAXACA

1.2.4.1.9	Otros Mobiliarios y Equipos de Administración	10	10
1.2.4.2	Mobiliario y Equipo Educativo y Recreativo		
1.2.4.2.1	Equipos y Aparatos Audiovisuales	3	33.3
1.2.4.2.2	Aparatos Deportivos	5	20
1.2.4.2.3	Cámaras Fotográficas y de Video	3	33.3
1.2.4.2.9	Otro Mobiliario y Equipo Educativo y Recreativo	5	20
1.2.4.3	Equipo e Instrumental Médico y de Laboratorio		
1.2.4.3.1	Equipo Médico y de Laboratorio	5	20
1.2.4.3.2	Instrumental Médico y de Laboratorio	5	20
1.2.4.4	Equipo de Transporte		
1.2.4.4.1	Automóviles y Equipo Terrestre	5	20
1.2.4.4.2	Carrocerías y Remolques	5	20
1.2.4.4.3	Equipo Aeroespacial	5	20
1.2.4.4.4	Equipo Ferroviario	5	20
1.2.4.4.5	Embarcaciones	5	20
1.2.4.4.9	Otros Equipos de Transporte	5	20
1.2.4.5	Equipo de Defensa y Seguridad	*	*
1.2.4.6	Maquinaria, Otros Equipos y Herramientas		
1.2.4.6.1	Maquinaria y Equipo Agropecuario	10	10
1.2.4.6.2	Maquinaria y Equipo Industrial	10	10
1.2.4.6.3	Maquinaria y Equipo de Construcción	10	10
1.2.4.6.4	Sistemas de Aire Acondicionado, Calefacción y de Refrigeración Industrial y Comercial	10	10
1.2.4.6.5	Equipo de Comunicación y Telecomunicación	10	10
1.2.4.6.	Equipos de Generación Eléctrica, Aparatos y Accesorios Eléctricos	10	10
1.2.4.6.7	Herramientas y Máquinas-Herramienta	10	10
1.2.4.6.9	Otros Equipos	10	10



GOBIERNO DEL ESTADO
DE OAXACA

1.2.4.8	Activos Biológicos		
1.2.4.8.1	Bovinos	5	20
1.2.4.8.2	Porcinos	5	20
1.2.4.8.3	Aves	5	20
1.2.4.8.4	Ovinos y Caprinos	5	20
1.2.4.8.5	Peces y Acuicultura	5	20
1.2.4.8.6	Equinos	5	20
1.2.4.8.7	Especies Menores y de Zoológico	5	20
1.2.4.8.8	Árboles y Plantas	5	20
1.2.4.8.9	Otros Activos Biológicos	5	20

9. Fideicomisos, Mandatos y Análogos.

A la fecha contamos con dos Fideicomisos de mayor relevancia dentro de la estructura gubernamental:

- Fideicomiso para el Desarrollo Logístico del Estado de Oaxaca
- Fideicomiso de Fomento para el Estado de Oaxaca
- Oficina de Convenciones y Visitantes de Oaxaca "OCV Oaxaca"

10. Reporte de la Recaudación

Se presentan las cifras correspondientes al 31 de marzo de 2022



GOBIERNO DEL ESTADO
DE OAXACA

INGRESOS PRESUPUESTARIOS
DEL 01 DE ENERO AL 31 DE MARZO DE 2022
(Pesos)

CONCEPTO	RECAUDACIÓN			VARIACIÓN RESPECTO A:		
	OBTENIDO ENE-MAR 2021	ENE-MAR 2022		RECAUDACIÓN ESTIMADA:		2021
		ESTIMADA	OBTENIDA	IMPORTE	%	% Real *
TOTAL	19,087,196,206	23,619,917,812	24,033,627,799	413,709,987	1.75	17.38
Ingresos de Gestión	1,226,421,457	954,431,980	1,317,913,099	363,481,119	38.08	0.18
Impuestos	588,854,488	441,472,184	554,835,991	113,363,807	25.68	-12.16
Contribuciones de Mejoras	0	0	0	0	0.00	0.00
Derechos	591,138,695	480,954,033	663,090,900	182,136,867	37.87	4.57
Productos	29,863,634	28,606,202	37,292,179	8,685,977	30.36	16.41
Aprovechamientos	16,564,639	3,399,561	62,694,030	59,294,469	1744.18	252.83
Participaciones, Aportaciones, Convenios, Incentivos Derivados de Colaboración Fiscal y Fondos Distintos de Aportaciones, Transferencias, Asignaciones, Subsidios y Subvenciones, y Pensiones y Jubilaciones	17,739,677,550	22,665,485,832	22,539,021,024	-126,464,808	-0.56	18.44
Participaciones, Aportaciones, Convenios, Incentivos Derivados de la Colaboración Fiscal y Fondos Distintos de Aportaciones	17,200,364,551	22,106,706,151	21,973,335,714	-133,370,437	-0.60	19.09
Participaciones	5,625,179,661	5,941,926,416	7,620,847,365	1,678,920,949	28.26	26.30
Aportaciones	11,187,287,324	14,000,071,523	11,593,282,865	-2,406,788,658	-17.19	-3.39
Convenios	194,356,789	166,287,055	1,546,795,222	1,380,508,167	830.20	641.92
Incentivos Derivados de la Colaboración Fiscal	192,642,989	1,997,116,723	1,195,638,575	-801,478,148	-40.13	478.59
Fondos Distintos de Aportaciones	897,788	1,304,434	16,771,687	15,467,253	1185.74	1641.50
Transferencias, Asignaciones, Subsidios y Subvenciones, y Pensiones y Jubilaciones	539,312,999	558,779,681	565,685,310	6,905,629	1.24	-2.22
Otros Ingresos y Beneficios	8,049,252	0	4,186,219	4,186,219	N/R	-51.52
Ingresos Derivados de Financiamiento	113,047,947	0	172,507,457	172,507,457	N/R	42.25

* Deflactado de acuerdo al Índice Nacional de Precios al Consumidor (INPC)
N/R: No Representativo



11. Información y Reporte Analítico de la Deuda Pública

Año	2018	2019	2020	2021	2022
Saldo de la Deuda	9,414,995,104	12,767,230,282	12,680,006,953	14,487,814,650	14,487,814,650
Fuente de Ingreso					
Impuestos	1,176,741,858	1,314,103,439	1,630,124,597	1,509,184,337	1,418,344,688
Derechos	1,461,228,076	1,600,713,231	1,924,103,852	1,757,858,702	1,666,385,595
Productos	22,261,070	129,431,423	132,374,565	99,437,231	116,531,800
Aprovechamientos	943,435,552	257,908,134	164,789,979	113,808,614	17,457,284
Contribuciones no comprendidas en las fracciones de la Ley de Ingresos causados en ejercicios fiscales anteriores pendientes de liquidación o pago	1,790,630	0	0	0	0
Total Ingresos Propios	3,605,457,186	3,302,156,227	3,851,392,993	3,480,288,884	3,218,719,367
Deuda con respecto a la recaudación	2.61	3.87	3.29	4.16	4.50

12. Calificaciones Otorgadas.

Las Agencias Calificadoras mejoran en la opinión del riesgo crediticio soberano del Estado de Oaxaca en el ejercicio fiscal 2021, para el primer trimestre 2022, continúan en la misma posición sin manifestar alguna notificación que afectará la imagen crediticia del Estado las instituciones financieras aprueban y así mismo, emiten en buenos términos esta pronunciación.



GOBIERNO DEL ESTADO
DE OAXACA

La calificadora Moody's a través del área de relación comercial con Emisores anuncia sobre la migración de la calificadora Moody's de México a la plataforma de calificaciones locales Moody's Local. Dicha migración tendrá un impacto tanto en la relación comercial como en la relación analítica. Además, con esta nueva modalidad de evaluar podría brindar una oportunidad para que el Estado logre una mejor calificación.

Las agencias calificadoras como instituciones externas brindan una información principal relacionada con el riesgo crediticio financiero de las emisoras de valores, así como de las entidades federativas.

El Estado de Oaxaca cumple con la norma de transparencia, informa a través de su página en internet para el conocimiento del público interesado anualmente los niveles de posición obtenidos al criterio de las agencias calificadoras mediante un sistema metodológico de acuerdo a los resultados de un ejercicio fiscal y de proyectos futuros que determinan la perspectiva social y económica.

Es de suma importancia hacer mención que para el cierre del año fiscal 2021, las cuatro calificadoras coinciden en sus criterios sobre la solvencia financiera del estado de Oaxaca: Fitch, HR Ratings, Standard & Poor's y Moody's han opinado sobre la calidad del riesgo crediticio que el Estado ha logrado como estrategia planteada, además, después de una estricta evaluación. Las cuatro en términos generales y particulares coinciden en opinar que el Estado cumple con sus obligaciones financieras ante cualquier adversidad económica, social y de stress económico. Lo antes dicho, para el Estado es una buena imagen para las instituciones financieras, inversionistas y la sociedad en general.

El logro de esta administración es bastante meritorio por armar una atinada estrategia de gestión y obtener los resultados en objetivos específicos planteados. Prueba de ello se refleja en la opinión de las instituciones externas que ponderan con mejorar las calificaciones de este año fiscal con respecto a los años anteriores: HR Ratings, modificó la calificación: de A- a A. Perspectiva Estable. Fitch, ratifica la calificación de A- y modifica la perspectiva de Estable a Positiva. Standard & Poor's, ratifica la calificación de A- y modifica la Perspectiva de Estable a Positiva y Moody's, ratificó la calificación de Ba3/A3.mx (Cuya equivalencia es A-) y cambia la Perspectiva de Negativa a Estable.

Fitch opina "Perspectiva Positiva: La modificación de la perspectiva resulta de una mejora en la combinación de los factores del perfil de riesgo debido a una valoración



GOBIERNO DEL ESTADO
DE OAXACA

positiva de la sostenibilidad del gasto. La continuidad en las políticas de control del control del gasto permitió la modificación del atributo a 'Rango Medio desde Más Débil'"

Standard & Poor's "La calificación incorpora nuestra opinión de que Oaxaca mantendrá un nivel de endeudamiento muy bajo y una administración financiera en línea con sus pares nacionales."

Moody's "El cambio de perspectiva a estable de negativa refleja la capacidad del estado para minimizar el impacto crediticio generado por la presión de pandemia de coronavirus en sus indicadores fiscales principales. En 2020, Oaxaca mantuvo superávits operativos y resultados financieros balanceados, además de una posición de liquidez estable sin uso de la deuda de corto plazo, y se encuentran en camino a registrar resultados similares en 2021 y 2022. Adicionalmente, el desarrollo de proyectos estratégicos de infraestructura podría impulsar la economía local del estado, lo que contribuiría aún más al crecimiento de los ingresos"


HR Ratings. "El cambio de la calificación obedece a la baja en el nivel de endeudamiento del Estado, lo cual se debió al buen desempeño fiscal observado y con lo cual se observó la liquidación de los créditos de corto plazo con los que contaba la entidad."



Calificadoras mejoran opinión crediticia del Edo.

En 2021 se logró mejorar las calificaciones respecto al 2020:

- ✓ **HR Ratings**, mejora la calificación de A- a **A**, Perspectiva Estable
- ✓ **Fitch y Standard & Poor's**, ratifica la calificación y modifica la Perspectiva de Estable a **Positiva**.
- ✓ **Moody's** ratificó la calificación de A3.mx (cuya equivalencia es A-) y cambia la Perspectiva de Negativa a **Estable**.

CALIFICADORAS	2020		2021	
	Calificación	Perspectiva	Calificación	Perspectiva
 Credit Rating Agency	A-	Estable	A	Estable
	A-(mex)	Estable	A-(mex)	Positiva
	A3.mx	Negativa	A3.mx	Estable
	mxA-	Estable	mxA-	Positiva

Las cuatro calificadoras, coinciden en emitir su criterio y declaran en términos generales sobre el riesgo crediticio del Estado

- Que presenta una sólida capacidad de pago en sus obligaciones financieras contratadas
- Es poco susceptible a cambios económicos
- Las calificaciones emitidas, reflejan bajo riesgo y certeza de cumplimiento

Agencia Calificadora	EVOLUCIÓN DE CALIFICACIONES SOBERANAS 2016 A 2021											
	2016		2017		2018		2019		2020		2021	
	Calificación	Perspectiva	Calificación	Perspectiva	Calificación	Perspectiva	Calificación	Perspectiva	Calificación	Perspectiva	Calificación	Perspectiva
HR Ratings	HR A-	Negativa	HR A-	Negativa	HR A-	Estable	HR A-	Estable	HR A-	Estable	HR A	Estable
Moody's	Ba3/A3.mx	Negativa	Ba3/A3.mx	Negativa	Ba3/A3.mx	Estable	Ba3/A3.mx	Estable	Ba3/A3.mx	Negativa	Ba3/A3.mx	Estable
Fitch Ratings	A-(mex)	Negativa	A-(mex)	Negativa	A-(mex)	Estable	'A-(mex)'	Estable	'A-(mex)'	Estable	'A-(mex)'	Positiva
S&P Global Ratings	'mxA-'	Estable	'mxA-'	Estable	'mxA-'	Estable	'mxA-'	Estable	'mxA-'	Estable	'mxA-'	Positiva

Para el gobierno de Oaxaca es de mucha importancia ser evaluado por instituciones externas, caso especial, por Agencias Calificadoras que determinan el riesgo de cumplir con las obligaciones financieras y adecuarlas para no caer en una posibilidad de no pago lo cual generaría una imagen de bajo perfil en términos crediticios. La exigencia de cumplir con el requisito de ser evaluado por instituciones externas y otorgarle una calificación para acceder al mercado financiero en condiciones favorables de



GOBIERNO DEL ESTADO
DE OAXACA

negociación, coadyuva con la propia profesionalización de la administración y transparencia de sus finanzas públicas.

Las cuatro instituciones enunciadas coinciden en emitir su criterio y declaran en términos generales sobre el riesgo crediticio del Estado que presenta una sólida capacidad de pago de intereses, así como del principal y es poco susceptible a cambios económicos, cuyo significado se entendería que ofrece seguridad para el pago de sus obligaciones contratadas, en otras palabras, las calificaciones emitidas, reflejan bajo riesgo y certeza de cumplimiento.

La pandemia COVID-19 ha impactado a nivel mundial desde su aparición a fines de diciembre de 2019 hasta los momentos actuales. Lo más reciente es la velocidad de contagio que está generando a través de las variables mutaciones que ha infectado a un gran porcentaje de la humanidad mundial. Las medidas restrictivas necesarias para contener este mal, detienen en gran medida la actividad económica y por consiguiente se refleja en un crecimiento disminuido de la economía.

Hasta donde se ha permitido, sea ha evitado interactuar de manera presencial sobre todo en actividades profesionales, como es el caso de las agencias calificadoras que tuvo que adecuarse a esta circunstancia para llevar a cabo las presentaciones de información para evaluar a las emisoras y entidades tal es el caso del Estado de Oaxaca, durante los días 28 y 29 de septiembre del año en curso, se realizó la reunión anual para la valoración del nivel crediticio y con la finalidad de ratificar o modificar la calificación soberana, así como la perspectiva. La impresión de los ejecutivos de las calificadoras fue muy buena por la información sobresaliente presentada ante ellos por parte del Secretario de Finanzas, consistente en un esquema bien estructurado para la captación de los ingresos propios, una buena estrategia del manejo de la deuda pública, buen control del gasto, (siendo así superavitario), se continuará para el año 2022 con los proyectos de inversión, avance en el combate a la pobreza, generación de empleos, referente a la salud, control con todas las normas sanitarias para la erradicación de la pandemia de COVID-19.

El efecto CORONAVIRUS ha golpeado al mundo entero a unos países más y a otros menos por la baja operatividad de todas las actividades económicas. México es uno de los países que han sufrido las consecuencias de esta parálisis parcial de la economía; por consiguiente, a las entidades federativas. Sin embargo, el Estado de Oaxaca ha conservado la calificación que venía registrando antes de la pandemia.



GOBIERNO DEL ESTADO
DE OAXACA

“La mejora de la capacidad de pago de un gobierno estatal se ve reflejada en el incremento de su calificación crediticia, lo que se traduce en mejores condiciones financieras al contratar un empréstito, razón por la cual para los gobiernos locales es conveniente calificarse y conocer su solvencia financiera, además de ser un requisito normativo para tener acceso a los diversos mercados de deuda” (INDETEC), así mismo, las entidades federativas cuentan como oportunidad de considerar las observaciones recomendadas por las agencias tomando en cuenta los escenarios tanto negativo como positivo que engloban las finanzas del Estado.

La opinión de una agencia calificadora suele tener una importancia relevante ante el mercado financiero, es el medio por el cual se basará para el otorgamiento de un financiamiento, la calificación emitida por parte de estas instituciones, confirman la calidad crediticia de la entidad federativa por la solvencia financiera como resultado del análisis de la deuda pública de corto y largo plazo contraída.

Es el riesgo de no pago que se asume por el nivel de endeudamiento y la posibilidad de cubrir en tiempo y forma el costo de una deuda, además, esta calificación otorgada representada de forma literal por las agencias, hacen posible la reducción del servicio de la deuda por el nivel alcanzado. La calificación alta aplica una sobretasa baja y por consiguiente, la calificación baja aplica una sobretasa alta.

El Estado de Oaxaca, en su actuar transparente, ha contratado el servicio profesional de cuatro agencias calificadoras encargadas de observar y determinar el riesgo crediticio en que se encuentra, en base a toda la información social, económica y la disciplina de una política financiera. La información reportada, ha servido como medida de comparación con sus pares nacionales cuyo resultado ha servido para mejorar la estrategia gubernamental.

La interpretación del nivel de riesgo crediticio alcanzado se define como que el Estado de Oaxaca ofrece seguridad aceptable para el pago oportuno de las obligaciones de deuda, ya que mantiene bajo riesgo crediticio ante escenarios económicos adversos.

La Perspectiva Estable, evalúa la dirección potencial de crecimiento que se observa a largo plazo, para el Estado, se presentan dos eventos importantes que podría modificar la opinión de las calificadoras: la canalización de los recursos financieros autorizados por el H. Congreso del Estado recientemente como inversión productiva destinados



GOBIERNO DEL ESTADO
DE OAXACA

para 100 proyectos y el caso de la fuerte inversión que se tiene en la mira para el sureste del país con el proyecto del Corredor Transístmico (Salina Cruz, Oaxaca-Coatzacoalcos, Veracruz). Considerando estos dos casos en mención, generarán el crecimiento económico esperado, que no solamente hará cambiar la perspectiva sino también la calificación.

La mejora y ratificación de la calificación soberana del Estado, así mismo, de la perspectiva de la misma, las agencias se basaron en las siguientes fortalezas:

- El perfil y la estructura favorable de la deuda directa de largo plazo y sostenibilidad adecuada. Se considera que el endeudamiento del Estado como moderado, en relación con su capacidad financiera y manejable para la entidad en el largo plazo.
- Políticas fiscales y administrativas para mantener e incrementar los niveles de recaudación local.
- La generación adecuada de ahorro interno.

FITCH RATINGS (Octubre 05, 2021).

Fitch ratifica la calificación de largo plazo en escala nacional del estado de Oaxaca en 'A-(mex)', y modifica la Perspectiva crediticia de Estable a Positiva, la agencia calificadora para su análisis y evaluación lleva a la práctica una nueva metodología "Metodología de Calificación de Gobiernos Locales y Regionales".

La modificación de la Perspectiva a Positiva desde Estable resulta de una mejora en la combinación de los factores del perfil de riesgo al mostrar una mejora en la sostenibilidad del gasto. La continuidad en las políticas de control del gasto permitió la revaloración del atributo a 'Rango Medio' desde 'Mas Débil'.

La ratificación en la calificación refleja la combinación del perfil de riesgo 'Más Débil' y una evaluación de sostenibilidad de la deuda de 'AA'. En su escenario de calificación, Fitch estima una razón de repago menor a 5.0x y coberturas del servicio de la deuda entre 1.5x y 2.0x.

El ingreso operativo (IO) está relacionado estrechamente con el desempeño de las transferencias nacionales provenientes de la contraparte soberana calificada en 'BBB-'.



GOBIERNO DEL ESTADO
DE OAXACA

Fitch considera que el marco institucional de asignación de transferencias y su evolución son estables y predecibles.

Factores claves de calificación:

- Solidez de los ingresos. - Fitch considera que el marco institucional de la fuente principal de ingresos del Estado, correspondiente a la asignación de transferencias y su evolución, es estable y predecible. La fortaleza recaudatoria es limitada, lo cual se explica por el empleo formal bajo y los niveles de riqueza muy inferior al promedio nacional. La dependencia del Estado con respecto a las transferencias federales es muy alta.
- Adaptabilidad de los ingresos. - Los ingresos dependen sustancialmente de las transferencias nacionales, esta característica estructural corresponde a la mayoría de las entidades federativas.
- Adaptabilidad de Gastos – ‘Más Débil’ Si bien en México existe una regulación de la disciplina financiera para las entidades subnacionales, en general, Fitch considera que aún carece de una trayectoria sólida en su aplicación. El gasto de capital de Oaxaca absorbió 7.6% del gasto total en promedio entre 2016 a 2020 (2020: 6.8%), lo cual evidencia una proporción alta de costos inflexibles y una capacidad baja para realizar inversión.
- Solidez de los pasivos y la liquidez. - Fitch considera que el marco nacional para la gestión de la deuda y la liquidez es moderado. El Estado de Oaxaca, según el sistema de Alertas de la Secretaría de Hacienda y Crédito Público está clasificado su endeudamiento en observación. Presenta una política de endeudamiento prudente, aunque restringida por las políticas de contingencia y liquidez limitada que se acentúan por la exposición considerable a los desastres naturales.
- Flexibilidad de los pasivos y la liquidez. - La liquidez del Estado ha sido históricamente limitada durante los últimos tres años, el efectivo disponible en relación a la deuda de corto plazo y el pasivo circulante.
- Evolución de la sostenibilidad de la deuda. - Bajo la metodología nueva para calificar gobiernos locales y regionales, Fitch clasifica a Oaxaca como tipo "B", debido a que cubre su servicio de deuda con su flujo anual de efectivo.



GOBIERNO DEL ESTADO
DE OAXACA

MOODY'S (Diciembre 01, 2021)

La agencia calificadora Moody's, ratifica la calificación de riesgo crediticio de la deuda del estado de Oaxaca de Ba3/A3.mx y modifica la Perspectiva a Estable de Negativa.

Moody's fundamenta el cambio de perspectiva a estable desde negativa refiriéndose a la capacidad del estado para minimizar el impacto crediticio generado por la presión de la pandemia de coronavirus en sus indicadores fiscales principales. Además, en 2020, Oaxaca mantuvo superávits operativos y resultados financieros balanceados, así mismo, de una posición de liquidez estable sin el uso de deuda de corto plazo, y se encuentra en camino a registrar resultados similares en 2021 y 2022. Adicionalmente, el desarrollo de proyectos estratégicos de infraestructura podría impulsar la economía local del estado, lo que contribuirá aún más al crecimiento de los ingresos.

La calificadora Moody's fundamenta y afirma las calificaciones de Oaxaca en Ba3/A3.mx refleja una baja recaudación de ingresos propios y niveles de deuda manejables (dado que toda la deuda está respaldada por transferencias federales) pero altos; sin embargo, Moody's espera que la deuda disminuya, ya que el estado no tiene planes de adquirir deuda de corto o largo plazo. En 2020, la recaudación de ingresos propios de Oaxaca y la deuda directa e indirecta neta a ingresos operativos fueron equivalentes al 13% y 60.2%, cifras que se comparan negativamente con otros pares mexicanos calificados en Ba3 de 13.9% y 36.7%. Las calificaciones también reflejan una economía relativamente pobre. Si bien el estado mejoró su índice de pobreza en 2020 a 61.7% en comparación con el 64.3% de 2018, este nivel continúa comparándose desfavorablemente con el índice nacional de 43.9%.

“FACTORES QUE PODRÍAN GENERAR UN ALZA O UNA BAJA DE LAS CALIFICACIONES. Si el estado logra fortalecer continuamente su liquidez y mantener balances operativos y financieros positivos, las calificaciones podrían enfrentar una presión positiva. Por el contrario, si los balances operativos y financieros se deterioran drásticamente y se produce una disminución significativa de la liquidez junto con uso de deuda de corto plazo, las calificaciones podrían enfrentar presiones negativas”.



GOBIERNO DEL ESTADO
DE OAXACA

HR RATINGS (Octubre 25, 2021)

La agencia Calificadora HR Ratings, Modifica la calificación de HR A de HR A- y mantiene la Perspectiva de Estable. Una buena noticia para el Estado de Oaxaca y merecido reconocimiento para esta administración.

El cambio en la calificación obedece a la baja en el nivel de endeudamiento del Estado, lo cual se debió al buen desempeño fiscal observado y con lo cual se observó la liquidación de los créditos de corto plazo con los que contaba la Entidad.

HR Ratings, hace mención como una buena práctica de esta administración al determinar el uso reducido de la contratación de financiamiento de créditos a corto plazo lo que demuestra una solvencia de liquidez.

Factores que podrían subir la calificación

- Mejora en los resultados fiscales. En caso de reportar un superávit fiscal por encima de lo esperado, se podría registrar un pago de Pasivo Circulante (PC). La calificación, se podría ver beneficiada si el Pasivo Circulante (PC) llega a niveles por debajo de 25.0% de los Ingresos de Libre Disposición (ILD). Lo anterior, complementado con un nivel de la Deuda Neta (DN) a ILD por debajo del 65.0%.

Factores que podrían bajar la calificación

- Desviación en el uso de deuda a corto plazo. Para los próximos años, no se considera la adquisición de deuda de corto plazo. Una desviación en este supuesto, que se traduzca en una Deuda Quirografaria a Deuda total por aproximadamente 11.0%, podría afectar de forma negativa la calificación crediticia.

HR Ratings, coincide en la opinión a igual de otras agencias calificadoras, que la calidad de riesgo crediticio que observa el Estado de Oaxaca es bajo y que ha cumplido en tiempo y forma con las obligaciones financieras contraídas por muy adversa de la situación económica del país.



GOBIERNO DEL ESTADO
DE OAXACA

STANDARD & POOR'S (Noviembre 22, 2021)

Standard & Poor's, confirma calificación en escala nacional de 'mxA-' del Estado de Oaxaca; la Perspectiva la modifica a Positiva de Estable.

Standard & Poor's, ratifica calificación en espera de que el Estado de Oaxaca mantendrá un nivel de endeudamiento muy bajo y una administración financiera en línea con sus pares nacionales. Hace la observación que el desempeño presupuestal de Oaxaca se ve limitado por su alta dependencia de las transferencias federales y la flexibilidad limitada debido a la rigidez del gasto. Se refiere sobre la posición de liquidez limitada, del producto interno bruto (PIB) per cápita por debajo del promedio de sus pares y las limitadas expectativas de crecimiento económico continúan limitando la calificación. Al igual que el resto de los estados mexicanos.

La calificadora modificó la perspectiva a positiva que refleja la expectativa de que podría subir la calificación en los 12 a 18 meses, si el Estado mantiene políticas financieras disciplinadas aunado a un historial de mejora en su desempeño presupuestal, lo que fortalecerá paulatinamente su posición de liquidez. Lo anterior aunado a una continuidad en las prácticas financieras disciplinadas luego del cambio de administración en diciembre de 2022.

Escenario positivo. Existe la posibilidad de que la calificadora suba la calificación en los próximos 12 a 18 meses si el estado mantiene la disciplina presupuestal y esto se refleja en la continuidad de sólidos resultados financieros que se obligue a cubrir sus necesidades financieras con contrataciones de deuda de corto plazo.

Escenario negativo. La calificadora podría revisar la perspectiva a estable, en los siguientes 12 a 18 meses si la administración financiera no logra contener la presión del gasto operativo, lo que derivaría en una erosión de su desempeño presupuestal. Es probable que dicho escenario presione la posición de liquidez del Estado e incentive el uso de deuda de corto plazo.

CONCLUSIÓN:

Durante esta administración se presentaron cambios de gran relevancia relacionados con la percepción de las agencias calificadoras sobre el riesgo crediticio del Estado de



Oaxaca comparando las opiniones emitidas en el año 2016 y el año 2021. Las opiniones emitidas en el año 2021 reflejan modificaciones de gran significación de credibilidad financiera y socioeconómica, HR Ratings subió la calificación y todas mejoraron su opinión en la Perspectiva.

EVOLUCIÓN DE CALIFICACIONES SOBERANAS 2016 y 2021				
Agencia Calificadora	2016		2021	
	Calificación	Perspectiva	Calificación	Perspectiva
HR Ratings	HR A –	Negativa	HR A	Estable
Moody´s	Ba3/A3.mx	Negativa	Ba3/A3.mx	Estable
Fitch Ratings	A-(mex)	Negativa	'A-(mex)'	Positiva
S&P Global Ratings	'mxA-'	Estable	'mxA-'	Positiva

Para el gobierno de Oaxaca es de mucha importancia ser evaluado por instituciones externas, caso especial, por Agencias Calificadoras que determinan el riesgo de cumplir con las obligaciones financieras y adecuarlas para no caer en una posibilidad de no pago lo cual generaría una imagen de bajo perfil en términos crediticios. La exigencia de cumplir con el requisito de ser evaluado por instituciones externas y otorgarle una calificación para acceder al mercado financiero en condiciones favorables de negociación, coadyuva con la propia profesionalización de la administración y transparencia de sus finanzas públicas.

Al cierre del primer trimestre de 2022, las calificadoras presentaron modificaciones muy importantes en la percepción en las calificaciones y las emiten para el conocimiento de los medios informativos, financieros y público en general interesados; lo más importante es la interpretación que el tema implica. HR Ratings, cambia la calificación al siguiente nivel superior de la escala de HR A- a HR A y conserva la Perspectiva de Estable. Fitch, ratifica 'A-(mex)' y cambia la Perspectiva de Estable a Positiva. Standard & Poor's, mantiene 'mxA-' y cambia la Perspectiva de Estable a Positiva y Moody's, mantiene la calificación Ba3/A3,mx (Equivalente a A-) y cambia la perspectiva de Negativa a Estable. Las cuatro instituciones enunciadas coinciden en emitir su criterio y



GOBIERNO DEL ESTADO
DE OAXACA

declaran en términos generales que el Estado presenta una sólida capacidad de pago de intereses, así como del principal y es poco susceptible a cambios económicos, cuyo significado se entendería que ofrece seguridad para el pago de sus obligaciones contratadas, en otras palabras, las calificaciones emitidas, reflejan bajo riesgo y certeza de cumplimiento.

13. Proceso de Mejora

En el ejercicio 2022, la presente administración da continuidad al compromiso de mantener una Política que contribuya con la construcción de un Estado vanguardista, en la que se garantice la igualdad de derechos, mediante el uso eficiente de los recursos públicos y que permita brindar a la ciudadanía soluciones integrales a sus demandas, privilegiando un adecuado equilibrio entre el desarrollo económico y el social; para ello, se toma en consideración el Plan Estatal de Desarrollo (PED) 2016-2022, en su Eje II. Oaxaca Moderno y Transparente, que establece como objetivo “Mejorar la eficiencia en la captación de ingresos en el estado de Oaxaca”, mediante las siguientes acciones:

- Disminuir la tasa de informalidad laboral mediante la simplificación de trámites e incentivos fiscales.
- Incrementar los ingresos propios mediante la inspección y cobro coactivo a los contribuyentes estatales.
- Aumentar la recaudación a través de acciones para el incremento de la base contribuyente.
- Implementar las Tecnologías de la Información y Comunicación (TIC'S) para la prestación de los servicios y trámites de recaudación fiscal.

Estas acciones se han enfrentado de manera decidida pero responsable, el reto que significó durante el ejercicio 2020 causado por la pandemia del Covid-19, que tuvo sus repercusiones en el ejercicio fiscal 2021 y que aún se pueden percibir en el ejercicio 2022, por lo que se implementó una estrategia definida, enfocada a acciones de atención de la ciudadanía, y orientando los esfuerzos a mitigar los impactos en la salud y la economía de los ciudadanos; de ello se puede afirmar sin lugar a dudas, reconociendo la complejidad del asunto, que los resultados fueron positivos.

El Informe al primer trimestre del ejercicio fiscal 2022 detalla el comportamiento de los ingresos, las acciones ejecutadas conforme a sus atribuciones y de manera específica



GOBIERNO DEL ESTADO
DE OAXACA

aquellas acciones llevadas a cabo para una recaudación eficaz y eficiente respetando el protocolo sanitario.

En este periodo se establecieron acciones para fortalecer el incremento de los ingresos por concepto de impuestos y derechos estatales, estos rubros se utilizan en la determinación de los coeficientes que sirven para calcular los montos de distribución de las participaciones federales, es importante señalar que este mecanismo de distribución de participaciones, reconoce el esfuerzo tributario que realizan las Entidades Federativas en el fortalecimiento de los sistemas fiscales y el crecimiento de la recaudación.

De esta manera la recaudación de los impuestos tuvo un crecimiento del 25.68 % respecto a lo presupuestado y respecto al mismo periodo del ejercicio 2021 se observa una disminución del 12.16 % en términos reales.

En el rubro de Derechos se observó un crecimiento del 37.87 % respecto a lo estimado en la Ley de Ingresos del ejercicio fiscal 2022 y respecto al mismo periodo del ejercicio 2021 se tiene un crecimiento del 4.57 % en términos reales.

Los ingresos obtenidos en Impuestos y Derechos durante el primer trimestre del ejercicio fiscal 2022, se lograron a pesar de la lenta recuperación derivada de la crisis económica provocada por la pandemia de SARS-CoV-2 (COVID-19).

14. Mejora de la Calidad del Gasto.

El gasto total devengado al primer informe trimestral del ejercicio fiscal 2022, fue de **21 mil 477 millones 166 mil 455 pesos**.

Con base en esta clasificación:

- **La Administración Pública Centralizada**, al primer informe trimestral (enero-marzo 2022), devengó la cantidad de 3 mil 375 millones 353 mil 674 pesos, lo que representó el 16% del monto total del presupuesto devengado durante este periodo.
- **El Poder Legislativo**, al primer informe trimestral (enero-marzo 2022), devengó la cantidad de 224 millones 521 mil 110 pesos, que representó el 1% del monto total del presupuesto devengado durante este periodo.



GOBIERNO DEL ESTADO
DE OAXACA

- **El Poder Judicial**, al primer informe trimestral (enero-marzo 2022), devengó la cantidad de 320 millones 150 mil 626 pesos, que representó el 1% del monto total del presupuesto devengado durante este periodo.
- **Los Órganos Autónomos**, al primer informe trimestral (enero-marzo de 2022), devengó la cantidad de 665 millones 205 mil 591 pesos, que representó el 3% del monto del monto total del presupuesto devengado durante este periodo.
- **Los Organismos Públicos Descentralizados**, al primer informe trimestral (enero-marzo 2022), devengó la cantidad de 11 mil 594 millones 126 mil 411 pesos, que representa el 54% del monto total del presupuesto devengado durante este periodo.
- **Los Fideicomisos Públicos**, al primer informe trimestral (enero-marzo 2022), devengó la cantidad de 4 millones 419 mil 191 pesos, que representó el 0% del monto total del presupuesto devengado durante este periodo.
- **Las Instituciones Públicas de Seguridad Social**, al primer informe trimestral (enero-marzo 2022), devengó la cantidad de 122 millones 909 mil 218 pesos, que representó el 1% del monto total del presupuesto devengado durante este periodo.
- **Los Municipios**, al primer informe trimestral (enero-marzo 2022), devengó la cantidad de 5 mil 170 millones 480 mil 632 pesos, lo que representa el 24% del monto total del presupuesto devengado durante este periodo.

Bases del ejercicio del gasto:

Mejora de la calidad del gasto. La administración de los recursos públicos se realiza atendiendo a los criterios de legalidad, eficiencia, eficacia, economía, transparencia, honradez, racionalidad, austeridad, control, rendición de cuentas y ahorro en el ejercicio del gasto público. Se deberán reducir gastos en materia de servicios personales y gastos administrativos. Además de eliminar la duplicidad de programas, mejorar su diseño y buscar mayores resultados e impacto de la gestión pública en la sociedad.



GOBIERNO DEL ESTADO
DE OAXACA

Financiamiento al desarrollo. Se deberá dirigir el gasto para privilegiar el desarrollo del Estado, motivando la concurrencia de recursos de distintas fuentes: federal, estatal, municipal y de las organizaciones de la sociedad civil, que permiten el financiamiento de los programas dirigidos a la sociedad.

Políticas transversales. Los recursos presupuestarios deberán asignarse de tal manera que aseguren la satisfacción de los niveles esenciales de respeto a los derechos humanos, la equidad de género, la sustentabilidad y el apoyo a los pueblos indígenas.

Proyectos Plurianuales. Los compromisos plurianuales del gasto previamente autorizados, que se deriven de contratos de obra pública, adquisiciones, arrendamientos y servicios, tendrán preferencia en la asignación presupuestaria, respecto de otras previsiones de gasto.

Gestión pública estatal para resultados. Las Unidades Responsables deben planear y programar su intervención pública con base en las necesidades más sentidas de la población y pretender su solución, proyectando sus metas y definiendo sus indicadores, para ello deben efectuar su planeación utilizando la Metodología del Marco Lógico.

Transparencia. Para facilitar el acceso de la información presupuestaria a la sociedad, la presupuestación deberá realizarse conforme los clasificadores y catálogos emitidos por la Secretaría conforme a los lineamientos normativos del Consejo de Armonización Contable (CONAC) y en el SEFIP 2022, el cual está en continua mejora para la oportuna generación de información presupuestaria, para ser puesta a disposición de la ciudadanía a través de los portales de internet de los Ejecutores de gasto.

Rendición de cuentas. Los Ejecutores de gasto, deberán presentar información a los órganos de control, evaluación y fiscalización estatales y federales, sobre el ejercicio y destino del gasto, congruente con la información presupuestaria y contable de la cuenta pública, por lo que deben utilizar el sistema electrónico de registro presupuestario SEFIP 2022.

Armonización Contable. Es obligatorio el uso de los catálogos presupuestarios publicados en el SEFIP 2022, los cuales dan cumplimiento a la Ley General de Contabilidad Gubernamental y a los acuerdos emitidos por el CONAC. 14. Eventos Posteriores al Cierre.

No se registró evento económico posterior al cierre del 1er Trimestre 2022 que modifique las cifras presentadas al 31 de marzo de 2022.



GOBIERNO DEL ESTADO
DE OAXACA

15. Partes Relacionadas.

No existen partes relacionadas que influyan en la toma de decisiones financieras y operativas en la información contable, presupuestaria y programática.

16. Responsabilidad sobre la Presentación Razonable de los Estados Financieros.

La Información Consolidada del Poder Ejecutivo presentada en los estados financieros y manifestados en las presentes notas se encuentra soportada en los registros contables del Sistema Presupuestal y Contable del Sistema Estatal de las Finanzas Públicas (SEFIP) que cada Ente Público opera y es responsable del mismo.

Las notas descritas son parte integral de los Estados Financieros del Poder Ejecutivo del Gobierno del Estado de Oaxaca al cierre del 1er Trimestre 2022.



GOBIERNO DEL ESTADO
DE OAXACA



ESTADO ANALITICO DE INGRESOS PRESUPUESTARIOS
PODER EJECUTIVO
DEL 01 DE ENERO AL 31 DE MARZO 2022

Rubro de Ingresos	Estimado	Ampliaciones y Reducciones	Modificado	Devengado	Recaudado	Diferencia
	(1)	(2)	(3=1+2)	(4)	(5)	(6=3-4)
Impuestos						
Contribuciones de Mejoras						
Derechos						
Productos						
Corriente						
Capital						
Aprovechamientos						
Corriente						
Capital						
Ingresos por Ventas de Bienes y Servicios						
Contribuciones no Comprendidas en las Fracciones de la Ley de Ingresos Causados en Ejercicios Fiscales Anteriores Pendientes de Liquidación o Pago						
Participaciones y Aportaciones						
Transferencias, Asignaciones, Subsidios y Otras Ayudas	8,810,782,295	3,207,433,227	12,018,215,523	8,545,834,307		3,472,381,216
Otros Ingresos						
TOTAL	8,810,782,295	3,207,433,227	12,018,215,523	8,545,834,307		3,472,381,216
				Ingresos excedentes		

Estado Analítico de Ingresos Por Fuente de Financiamiento	Estimado	Ampliaciones y Reducciones	Modificado	Devengado	Recaudado	Diferencia
	(1)	(2)	(3=1+2)	(4)	(5)	(6=3-4)
Ingresos del Gobierno	8,810,782,295	3,207,433,227	12,018,215,523	8,545,834,307		3,472,381,216
Impuestos						
Contribuciones de Mejoras						
Derechos						
Productos						
Corriente						
Capital						
Aprovechamientos						
Corriente						
Capital						
Contribuciones no Comprendidas en las Fracciones de la Ley de Ingresos Causados en Ejercicios Fiscales Anteriores Pendientes de Liquidación o Pago						
Participaciones y Aportaciones						
Transferencias, Asignaciones, Subsidios y Otras Ayudas	8,810,782,295	3,207,433,227	12,018,215,523	8,545,834,307		3,472,381,216
Otros Ingresos						
Ingresos de Organismos y Empresas						
Cuotas y Aportaciones de Seguridad Social						
Ingresos por Ventas de Bienes y Servicios						
Transferencias, Asignaciones, Subsidios y Otras Ayudas						
Ingresos derivados de financiamiento						
Ingresos derivados de financiamiento						
TOTAL	8,810,782,295	3,207,433,227	12,018,215,523	8,545,834,307		3,472,381,216
				Ingresos excedentes		3,472,381,216

PRIMER INFORME TRIMESTRAL 2022
ESTADO ANALITICO DEL EJERCICIO DEL PRESUPUESTO DE EGRESOS
CLASIFICACION POR OBJETO DE GASTO (CAPITULO-CONCEPTO)
DEL 1º DE ENERO AL 31 DE MARZO



Cve	Concepto	Aprobado 1	Ampliaciones / Reducciones 2	Modificado 3 = (1+2)	Devengado 4	Ejercido 5	Pagado 6	Subejercicio 7 = (3-4)
ADMINISTRACIÓN PÚBLICA CENTRALIZADA								
101 GUBERNATURA								
1	SERVICIOS PERSONALES	34,537,677.78	1,783,103.34	36,320,781.12	36,320,781.12	36,320,781.12	28,830,993.66	0.00
1	REMUNERACIONES AL PERSONAL DE CARÁCTER PERMANENTE	13,392,159.00	1,045,015.05	14,437,174.05	14,437,174.05	14,437,174.05	11,934,452.35	0.00
2	REMUNERACIONES AL PERSONAL DE CARÁCTER TRANSITORIO	995,379.00	-93,572.50	901,806.50	901,806.50	901,806.50	758,413.00	0.00
3	REMUNERACIONES ADICIONALES Y ESPECIALES	2,154,678.60	141,944.60	2,296,623.20	2,296,623.20	2,296,623.20	1,917,064.05	0.00
4	SEGURIDAD SOCIAL	1,235,646.00	495,720.77	1,731,366.77	1,731,366.77	1,731,366.77	1,731,366.77	0.00
5	OTRAS PRESTACIONES SOCIALES Y ECONÓMICAS	6,221,130.00	398,738.50	6,619,868.50	6,619,868.50	6,619,868.50	5,514,086.50	0.00
6	PREVISIONES	213,537.00	-18,040.95	195,496.05	195,496.05	195,496.05	163,264.05	0.00
7	PAGO DE ESTÍMULOS A SERVIDORES PÚBLICOS	10,325,148.18	-186,702.13	10,138,446.05	10,138,446.05	10,138,446.05	6,812,346.94	0.00
2	MATERIALES Y SUMINISTROS	2,962,665.74	685,467.80	3,648,133.54	3,319,801.62	3,319,801.62	1,296,449.14	328,331.92
1	MATERIALES DE ADMINISTRACIÓN, EMISIÓN DE DOCUMENTOS Y ARTÍCULOS OFICIALES	666,795.26	182,323.53	849,118.79	703,789.90	703,789.90	223,298.01	145,328.89
2	ALIMENTOS Y UTENSILIOS	170,590.48	0.00	170,590.48	168,532.77	168,532.77	75,172.04	2,057.71
4	MATERIALES Y ARTÍCULOS DE CONSTRUCCIÓN Y DE REPARACION	41,249.00	50,000.00	91,249.00	91,249.00	91,249.00	41,249.00	0.00
6	COMBUSTIBLES, LUBRICANTES Y ADITIVOS	1,410,431.00	-481,849.89	928,581.11	853,363.84	853,363.84	796,933.70	75,217.27
7	VESTUARIO, BLANCOS, PRENDAS DE PROTECCIÓN Y ARTÍCULOS DEPORTIVOS	0.00	1,129,609.16	1,129,609.16	1,129,609.16	1,129,609.16	0.00	0.00
9	HERRAMIENTAS, REFACCIONES Y ACCESORIOS MENORES	673,600.00	-194,615.00	478,985.00	373,256.95	373,256.95	159,796.39	105,728.05
3	SERVICIOS GENERALES	3,755,401.56	1,533,679.27	5,289,080.83	4,714,901.45	4,701,002.01	1,925,606.82	574,179.38
1	SERVICIOS BÁSICOS	293,721.75	-73,983.30	219,738.45	163,294.52	163,294.52	162,190.52	56,443.93
2	SERVICIOS DE ARRENDAMIENTO	90,669.25	0.00	90,669.25	0.00	0.00	0.00	90,669.25
3	SERVICIOS PROFESIONALES, CIENTÍFICOS, TÉCNICOS Y OTROS SERVICIOS	71,820.00	1,879,388.07	1,951,208.07	1,951,208.07	1,951,208.07	0.00	0.00
4	SERVICIOS FINANCIEROS, BANCARIOS Y COMERCIALES	0.00	0.00	0.00	0.00	0.00	0.00	0.00
5	SERVICIOS DE INSTALACIÓN, REPARACIÓN, MANTENIMIENTO Y CONSERVACIÓN	194,140.00	53,700.00	247,840.00	125,712.32	125,712.32	29,664.80	122,127.68
6	SERVICIOS DE COMUNICACIÓN SOCIAL Y PUBLICIDAD	70,110.00	69,378.00	139,488.00	128,284.50	128,284.50	43,284.52	11,203.50
7	SERVICIOS DE TRASLADO Y VIÁTICOS	864,908.56	-321,478.50	543,430.06	384,425.32	384,425.32	261,915.92	159,004.74
8	SERVICIOS OFICIALES	1,076,360.00	-215,272.00	861,088.00	745,526.72	731,627.28	290,384.06	115,561.28
9	OTROS SERVICIOS GENERALES	1,093,672.00	141,947.00	1,235,619.00	1,216,450.00	1,216,450.00	1,138,167.00	19,169.00
4	TRANSFERENCIAS, ASIGNACIONES, SUBSIDIOS Y OTRAS AYUDAS	11,421,809.00	507,610.70	11,929,419.70	11,929,419.70	11,929,419.70	8,756,435.70	0.00
1	TRANSFERENCIAS INTERNAS Y ASIGNACIONES AL SECTOR PÚBLICO	8,818,791.00	392,828.00	9,211,619.00	9,211,619.00	9,211,619.00	6,163,635.00	0.00
4	AYUDAS SOCIALES	125,000.00	0.00	125,000.00	125,000.00	125,000.00	0.00	0.00
5	PENSIONES Y JUBILACIONES	2,478,018.00	114,782.70	2,592,800.70	2,592,800.70	2,592,800.70	2,592,800.70	0.00
5	BIENES MUEBLES, INMUEBLES E INTANGIBLES	0.00	0.00	0.00	0.00	0.00	0.00	0.00
1	MOBILIARIO Y EQUIPO DE ADMINISTRACIÓN	0.00	0.00	0.00	0.00	0.00	0.00	0.00
TOTAL UNIDAD RESPONSABLE		52,677,554.08	4,509,861.11	57,187,415.19	56,284,903.89	56,271,004.45	40,809,485.32	902,511.30
102 SECRETARÍA GENERAL DE GOBIERNO								
1	SERVICIOS PERSONALES	74,409,896.25	-778,218.49	73,631,677.76	73,631,677.76	73,631,677.76	15,890,977.21	0.00
1	REMUNERACIONES AL PERSONAL DE CARÁCTER PERMANENTE	40,846,776.00	-1,517,674.50	39,329,101.50	39,329,101.50	39,329,101.50	6,401,384.00	0.00
2	REMUNERACIONES AL PERSONAL DE CARÁCTER TRANSITORIO	2,720,954.10	-304,970.00	2,415,984.10	2,415,984.10	2,415,984.10	351,399.50	0.00
3	REMUNERACIONES ADICIONALES Y ESPECIALES	6,023,521.20	-312,851.95	5,710,669.25	5,710,669.25	5,710,669.25	950,199.05	0.00
4	SEGURIDAD SOCIAL	2,787,582.00	2,176,441.16	4,964,023.16	4,964,023.16	4,964,023.16	4,964,023.16	0.00
5	OTRAS PRESTACIONES SOCIALES Y ECONÓMICAS	18,994,636.50	-552,051.65	18,442,584.85	18,442,584.85	18,442,584.85	3,031,804.00	0.00
6	PREVISIONES	809,829.00	-229,384.10	580,444.90	580,444.90	580,444.90	100,053.50	0.00
7	PAGO DE ESTÍMULOS A SERVIDORES PÚBLICOS	2,226,597.45	-37,727.45	2,188,870.00	2,188,870.00	2,188,870.00	92,114.00	0.00
2	MATERIALES Y SUMINISTROS	1,008,898.38	66,078.57	1,074,976.95	712,073.97	712,073.97	62,845.67	362,902.98
1	MATERIALES DE ADMINISTRACIÓN, EMISIÓN DE DOCUMENTOS Y ARTÍCULOS OFICIALES	471,592.10	70,476.36	542,068.46	291,418.29	291,418.29	62,845.67	250,650.17
2	ALIMENTOS Y UTENSILIOS	4,500.00	0.00	4,500.00	1,450.00	1,450.00	0.00	3,050.00
4	MATERIALES Y ARTÍCULOS DE CONSTRUCCIÓN Y DE REPARACION	4,329.50	0.00	4,329.50	2,339.92	2,339.92	0.00	1,989.58
5	PRODUCTOS QUÍMICOS, FARMACÉUTICOS Y DE LABORATORIO	68,624.84	42,930.00	111,554.84	99,444.32	99,444.32	0.00	12,110.52
6	COMBUSTIBLES, LUBRICANTES Y ADITIVOS	311,535.65	-75,327.79	236,207.86	205,824.22	205,824.22	0.00	30,383.64
7	VESTUARIO, BLANCOS, PRENDAS DE PROTECCIÓN Y ARTÍCULOS DEPORTIVOS	5,000.00	0.00	5,000.00	0.00	0.00	0.00	5,000.00
9	HERRAMIENTAS, REFACCIONES Y ACCESORIOS MENORES	143,316.29	28,000.00	171,316.29	111,597.22	111,597.22	0.00	59,719.07
3	SERVICIOS GENERALES	3,647,646.19	121,509.64	3,769,155.83	3,245,321.59	3,245,321.59	2,416,077.01	523,834.24
1	SERVICIOS BÁSICOS	167,354.35	-11,212.82	156,141.53	113,813.46	113,813.46	5,396.03	42,328.07
2	SERVICIOS DE ARRENDAMIENTO	728,253.00	-206,130.00	522,123.00	411,423.00	411,423.00	35,322.00	110,700.00
3	SERVICIOS PROFESIONALES, CIENTÍFICOS, TÉCNICOS Y OTROS SERVICIOS	209,375.00	-100.00	209,275.00	146,944.00	146,944.00	146,544.00	62,331.00
4	SERVICIOS FINANCIEROS, BANCARIOS Y COMERCIALES	19,582.06	0.00	19,582.06	0.00	0.00	0.00	19,582.06
5	SERVICIOS DE INSTALACIÓN, REPARACIÓN, MANTENIMIENTO Y CONSERVACIÓN	72,974.85	-14,594.97	58,379.88	40,628.12	40,628.12	15,513.98	17,751.76
6	SERVICIOS DE COMUNICACIÓN SOCIAL Y PUBLICIDAD	134,950.01	-20,889.99	114,060.02	51,477.36	51,477.36	40,000.00	62,582.66
7	SERVICIOS DE TRASLADO Y VIÁTICOS	463,077.92	-69,015.58	394,062.34	262,194.65	262,194.65	0.00	131,867.69
8	SERVICIOS OFICIALES	123,925.00	-24,785.00	99,140.00	70,170.00	70,170.00	28,900.00	28,970.00
9	OTROS SERVICIOS GENERALES	1,728,154.00	468,238.00	2,196,392.00	2,148,671.00	2,148,671.00	2,144,401.00	47,721.00
4	TRANSFERENCIAS, ASIGNACIONES, SUBSIDIOS Y OTRAS AYUDAS	21,633,549.00	378,826.05	22,012,375.05	22,012,375.05	21,964,375.05	11,256,332.05	0.00
1	TRANSFERENCIAS INTERNAS Y ASIGNACIONES AL SECTOR PÚBLICO	8,075,382.00	-1,564,972.00	6,510,410.00	6,510,410.00	6,510,410.00	4,254,367.00	0.00
4	AYUDAS SOCIALES	6,000,000.00	2,500,000.00	8,500,000.00	8,500,000.00	8,452,000.00	0.00	0.00
5	PENSIONES Y JUBILACIONES	7,558,167.00	-556,201.95	7,001,965.05	7,001,965.05	7,001,965.05	7,001,965.05	0.00
TOTAL UNIDAD RESPONSABLE		100,699,989.82	-211,804.23	100,488,185.59	99,601,448.37	99,553,448.37	29,626,231.94	886,737.22
104 SECRETARÍA DE SEGURIDAD PÚBLICA								
1	SERVICIOS PERSONALES	324,264,908.92	7,139,010.82	331,403,919.74	331,390,925.99	331,390,925.99	33,398,575.58	12,993.75
1	REMUNERACIONES AL PERSONAL DE CARÁCTER PERMANENTE	148,724,894.40	7,139,010.82	155,863,905.22	146,834,719.00	146,834,719.00	0.00	0.00

PRIMER INFORME TRIMESTRAL 2022
ESTADO ANALITICO DEL EJERCICIO DEL PRESUPUESTO DE EGRESOS
CLASIFICACION POR OBJETO DE GASTO (CAPITULO-CONCEPTO)
DEL 1° DE ENERO AL 31 DE MARZO



Cve	Concepto	Aprobado 1	Ampliaciones / Reducciones 2	Modificado 3 = (1+2)	Devengado 4	Ejercido 5	Pagado 6	Subejercicio 7 = (3-4)
ADMINISTRACIÓN PÚBLICA CENTRALIZADA								
104 SECRETARÍA DE SEGURIDAD PÚBLICA								
1	SERVICIOS PERSONALES	324,264,908.92	7,139,010.82	331,403,919.74	331,390,925.99	331,390,925.99	33,398,575.58	12,993.75
2	REMUNERACIONES AL PERSONAL DE CARÁCTER TRANSITORIO	13,658,034.00	-407,968.00	13,250,066.00	13,250,066.00	13,250,066.00	0.00	0.00
3	REMUNERACIONES ADICIONALES Y ESPECIALES	104,356,689.88	7,297,482.84	111,654,172.72	111,654,172.72	111,654,172.72	0.00	0.00
4	SEGURIDAD SOCIAL	30,912,936.00	2,485,398.58	33,398,575.58	33,398,575.58	33,398,575.58	33,398,575.58	0.00
5	OTRAS PRESTACIONES SOCIALES Y ECONÓMICAS	23,417,581.44	-117,098.50	23,300,482.94	23,287,489.19	23,287,489.19	0.00	12,993.75
6	PREVISIONES	1,313,454.00	-196,078.00	1,117,376.00	1,117,376.00	1,117,376.00	0.00	0.00
7	PAGO DE ESTÍMULOS A SERVIDORES PÚBLICOS	1,881,319.20	-32,791.70	1,848,527.50	1,848,527.50	1,848,527.50	0.00	0.00
2	MATERIALES Y SUMINISTROS	41,841,844.32	-2,683,805.58	39,158,038.74	37,750,341.22	37,750,341.22	14,584,496.96	1,407,697.52
1	MATERIALES DE ADMINISTRACIÓN, EMISIÓN DE DOCUMENTOS Y ARTÍCULOS OFICIALES	2,228,878.21	-672,952.51	1,555,925.70	254,082.60	254,082.60	52,695.17	1,301,843.10
2	ALIMENTOS Y UTENSILIOS	21,692,029.56	1,019,690.61	22,711,720.17	22,711,720.17	22,711,720.17	11,682,538.80	0.00
3	MATERIAS PRIMAS Y MATERIALES DE PRODUCCIÓN Y COMERCIALIZACIÓN	15,000.00	-8,424.27	6,575.73	6,575.73	6,575.73	6,575.73	0.00
4	MATERIALES Y ARTÍCULOS DE CONSTRUCCIÓN Y DE REPARACIÓN	352,647.05	-125,515.40	227,131.65	227,131.65	227,131.65	76,621.93	0.00
5	PRODUCTOS QUÍMICOS, FARMACÉUTICOS Y DE LABORATORIO	604,293.76	-486,139.32	118,154.44	118,154.44	118,154.44	8,956.18	0.00
6	COMBUSTIBLES, LUBRICANTES Y ADITIVOS	15,255,026.55	-1,675,047.98	13,579,978.57	13,474,124.15	13,474,124.15	2,722,369.47	105,854.42
7	VESTUARIO, BLANCOS, PRENDAS DE PROTECCIÓN Y ARTÍCULOS DEPORTIVOS	6,238.04	757,555.78	763,793.82	763,793.82	763,793.82	0.00	0.00
8	MATERIALES Y SUMINISTROS PARA SEGURIDAD	0.00	0.00	0.00	0.00	0.00	0.00	0.00
9	HERRAMIENTAS, REFACCIONES Y ACCESORIOS MENORES	1,687,731.15	-1,492,972.49	194,758.66	194,758.66	194,758.66	34,739.68	0.00
3	SERVICIOS GENERALES	39,261,900.74	-8,172,045.75	31,089,854.99	24,353,934.00	24,353,934.00	7,815,346.04	6,735,920.99
1	SERVICIOS BÁSICOS	6,003,955.18	-1,005,221.44	4,998,733.74	4,998,733.74	4,998,733.74	932,172.75	0.00
2	SERVICIOS DE ARRENDAMIENTO	4,562,535.65	-1,056,455.37	3,506,080.28	3,207,812.74	3,207,812.74	2,345,653.50	298,267.54
3	SERVICIOS PROFESIONALES, CIENTÍFICOS, TÉCNICOS Y OTROS SERVICIOS	4,633,772.13	-702,666.00	3,931,106.13	3,931,106.13	3,931,106.13	0.00	0.00
4	SERVICIOS FINANCIEROS, BANCARIOS Y COMERCIALES	6,431,952.15	-9,763.70	6,422,188.45	0.00	0.00	0.00	6,422,188.45
5	SERVICIOS DE INSTALACIÓN, REPARACIÓN, MANTENIMIENTO Y CONSERVACIÓN	3,271,169.87	-1,827,232.19	1,443,937.68	1,443,937.68	1,443,937.68	254,643.48	0.00
6	SERVICIOS DE COMUNICACIÓN SOCIAL Y PUBLICIDAD	157,142.74	-108,474.34	48,668.40	48,668.40	48,668.40	0.00	0.00
7	SERVICIOS DE TRASLADO Y VIÁTICOS	1,305,954.20	-558,522.89	747,431.31	734,931.31	734,931.31	406,008.31	12,500.00
8	SERVICIOS OFICIALES	47,800.00	-47,800.00	0.00	0.00	0.00	0.00	0.00
9	OTROS SERVICIOS GENERALES	12,847,618.82	-2,855,909.82	9,991,709.00	9,988,744.00	9,988,744.00	3,876,868.00	2,965.00
4	TRANSFERENCIAS, ASIGNACIONES, SUBSIDIOS Y OTRAS AYUDAS	21,218,795.89	-1,867,132.60	19,351,663.29	19,342,306.45	19,342,306.45	13,534,361.60	9,356.84
1	TRANSFERENCIAS INTERNAS Y ASIGNACIONES AL SECTOR PÚBLICO	12,481,101.00	-1,398,666.00	11,082,435.00	11,082,435.00	11,082,435.00	7,367,651.00	0.00
5	PENSIONES Y JUBILACIONES	8,737,694.89	-468,466.60	8,269,228.29	8,259,871.45	8,259,871.45	6,166,710.60	9,356.84
5	BIENES MUEBLES, INMUEBLES E INTANGIBLES	0.00	0.00	0.00	0.00	0.00	0.00	0.00
1	MOBILIARIO Y EQUIPO DE ADMINISTRACIÓN	0.00	0.00	0.00	0.00	0.00	0.00	0.00
4	VEHÍCULOS Y EQUIPO DE TRANSPORTE	0.00	0.00	0.00	0.00	0.00	0.00	0.00
5	EQUIPO DE DEFENSA Y SEGURIDAD	0.00	0.00	0.00	0.00	0.00	0.00	0.00
6	MAQUINARIA, OTROS EQUIPOS Y HERRAMIENTAS	0.00	0.00	0.00	0.00	0.00	0.00	0.00
TOTAL UNIDAD RESPONSABLE		426,587,449.87	-5,583,973.11	421,003,476.76	412,837,507.66	412,837,507.66	69,332,780.18	8,165,969.10
106 SECRETARÍA DE LAS INFRAESTRUCTURAS Y EL ORDENAMIENTO TERRITORIAL SUSTENTABLE								
1	SERVICIOS PERSONALES	58,973,879.43	689,772.38	59,663,651.81	59,616,821.98	59,616,821.98	49,966,150.88	46,829.83
1	REMUNERACIONES AL PERSONAL DE CARÁCTER PERMANENTE	34,247,928.00	14,754.70	34,262,682.70	34,262,682.70	34,262,682.70	28,261,270.80	0.00
2	REMUNERACIONES AL PERSONAL DE CARÁCTER TRANSITORIO	724,182.00	-38,428.50	685,753.50	685,753.50	685,753.50	568,435.00	0.00
3	REMUNERACIONES ADICIONALES Y ESPECIALES	4,488,711.93	4,636.00	4,493,347.93	4,446,518.10	4,446,518.10	3,697,819.40	46,829.83
4	SEGURIDAD SOCIAL	2,747,577.00	988,293.68	3,735,870.68	3,735,870.68	3,735,870.68	3,735,870.68	0.00
5	OTRAS PRESTACIONES SOCIALES Y ECONÓMICAS	16,333,207.50	-249,057.00	16,084,150.50	16,084,150.50	16,084,150.50	13,368,167.00	0.00
6	PREVISIONES	217,566.00	-26,860.00	190,706.00	190,706.00	190,706.00	159,145.50	0.00
7	PAGO DE ESTÍMULOS A SERVIDORES PÚBLICOS	214,707.00	-3,566.50	211,140.50	211,140.50	211,140.50	175,442.50	0.00
2	MATERIALES Y SUMINISTROS	735,725.00	11,276,347.75	12,012,072.75	2,097,371.75	2,097,371.75	644,991.71	9,914,701.00
1	MATERIALES DE ADMINISTRACIÓN, EMISIÓN DE DOCUMENTOS Y ARTÍCULOS OFICIALES	49,600.00	50,759.00	100,359.00	90,559.00	90,559.00	68,483.79	9,800.00
4	MATERIALES Y ARTÍCULOS DE CONSTRUCCIÓN Y DE REPARACIÓN	9,500.00	9,904,900.00	9,914,400.00	9,500.00	9,500.00	7,000.00	9,904,900.00
6	COMBUSTIBLES, LUBRICANTES Y ADITIVOS	513,625.00	-117,956.01	395,668.99	395,667.99	395,667.99	395,667.99	1.00
7	VESTUARIO, BLANCOS, PRENDAS DE PROTECCIÓN Y ARTÍCULOS DEPORTIVOS	0.00	1,438,644.76	1,438,644.76	1,438,644.76	1,438,644.76	14,094.00	0.00
9	HERRAMIENTAS, REFACCIONES Y ACCESORIOS MENORES	163,000.00	0.00	163,000.00	163,000.00	163,000.00	159,745.93	0.00
3	SERVICIOS GENERALES	4,215,596.43	4,745,993.07	8,961,589.50	8,728,277.14	8,728,277.14	5,352,482.90	233,312.36
1	SERVICIOS BÁSICOS	650,110.01	-374,144.92	275,965.09	275,965.09	275,965.09	160,677.09	0.00
2	SERVICIOS DE ARRENDAMIENTO	80,000.00	0.00	80,000.00	0.00	0.00	0.00	80,000.00
3	SERVICIOS PROFESIONALES, CIENTÍFICOS, TÉCNICOS Y OTROS SERVICIOS	181,775.42	5,885,002.58	6,066,778.00	6,066,778.00	6,066,778.00	2,861,132.96	0.00
4	SERVICIOS FINANCIEROS, BANCARIOS Y COMERCIALES	0.00	0.00	0.00	0.00	0.00	0.00	0.00
5	SERVICIOS DE INSTALACIÓN, REPARACIÓN, MANTENIMIENTO Y CONSERVACIÓN	524,875.00	-100,535.00	424,340.00	271,027.64	271,027.64	258,818.24	153,312.36
6	SERVICIOS DE COMUNICACIÓN SOCIAL Y PUBLICIDAD	34,000.00	-6,848.39	27,151.61	27,151.61	27,151.61	27,151.61	0.00
7	SERVICIOS DE TRASLADO Y VIÁTICOS	324,000.00	-56,064.00	267,936.00	267,936.00	267,936.00	227,565.00	0.00
8	SERVICIOS OFICIALES	12,500.00	-2,884.20	9,615.80	9,615.80	9,615.80	7,335.00	0.00
9	OTROS SERVICIOS GENERALES	2,408,336.00	-598,533.00	1,809,803.00	1,809,803.00	1,809,803.00	1,809,803.00	0.00
4	TRANSFERENCIAS, ASIGNACIONES, SUBSIDIOS Y OTRAS AYUDAS	9,356,280.00	-165,425.05	9,190,854.95	9,190,854.95	9,190,854.95	8,142,871.95	0.00
1	TRANSFERENCIAS INTERNAS Y ASIGNACIONES AL SECTOR PÚBLICO	3,019,344.00	58,959.00	3,078,303.00	3,078,303.00	3,078,303.00	2,030,320.00	0.00
5	PENSIONES Y JUBILACIONES	6,336,936.00	-224,384.05	6,112,551.95	6,112,551.95	6,112,551.95	6,112,551.95	0.00
6	INVERSIÓN PÚBLICA	0.00	1,319,315,031.77	1,319,315,031.77	367,598,286.53	367,598,286.53	167,153,422.34	951,716,745.24
1	OBRA PÚBLICA EN BIENES DE DOMINIO PÚBLICO	0.00	1,307,108,180.75	1,307,108,180.75	367,598,286.53	367,598,286.53	167,153,422.34	939,509,894.22
2	OBRA PÚBLICA EN BIENES PROPIOS	0.00	12,206,851.02	12,206,851.02	0.00	0.00	0.00	12,206,851.02

PRIMER INFORME TRIMESTRAL 2022
ESTADO ANALITICO DEL EJERCICIO DEL PRESUPUESTO DE EGRESOS
CLASIFICACION POR OBJETO DE GASTO (CAPITULO-CONCEPTO)
DEL 1° DE ENERO AL 31 DE MARZO



Gobierno del Estado

Cve	Concepto	Aprobado 1	Ampliaciones / Reducciones 2	Modificado 3 = (1+2)	Devengado 4	Ejercido 5	Pagado 6	Subejercicio 7 = (3-4)
ADMINISTRACIÓN PÚBLICA CENTRALIZADA								
TOTAL UNIDAD RESPONSABLE:		73,281,480.86	1,335,861,719.92	1,409,143,200.78	447,231,612.35	447,231,612.35	231,259,919.78	961,911,588.43
109 SECRETARÍA DE MOVILIDAD								
1	SERVICIOS PERSONALES	29,835,664.80	487,079.63	30,322,744.43	30,322,744.43	30,322,744.43	20,921,608.18	0.00
1	REMUNERACIONES AL PERSONAL DE CARÁCTER PERMANENTE	16,506,987.00	146,649.70	16,653,636.70	16,653,636.70	16,653,636.70	11,079,356.50	0.00
2	REMUNERACIONES AL PERSONAL DE CARÁCTER TRANSITORIO	938,352.00	-116,535.00	821,817.00	821,817.00	821,817.00	550,347.00	0.00
3	REMUNERACIONES ADICIONALES Y ESPECIALES	1,950,076.80	114,836.20	2,064,913.00	2,064,913.00	2,064,913.00	1,382,815.95	0.00
4	SEGURIDAD SOCIAL	1,651,104.00	466,226.73	2,117,330.73	2,117,330.73	2,117,330.73	2,117,330.73	0.00
5	OTRAS PRESTACIONES SOCIALES Y ECONÓMICAS	8,463,084.00	-92,131.50	8,370,952.50	8,370,952.50	8,370,952.50	5,594,958.00	0.00
6	PREVISIONES	145,044.00	-28,874.50	116,169.50	116,169.50	116,169.50	77,894.00	0.00
7	PAGO DE ESTÍMULOS A SERVIDORES PÚBLICOS	181,017.00	-3,092.00	177,925.00	177,925.00	177,925.00	118,906.00	0.00
2	MATERIALES Y SUMINISTROS	1,226,170.00	438,205.01	1,664,375.01	1,441,338.38	1,441,338.38	219,052.71	223,036.63
1	MATERIALES DE ADMINISTRACIÓN, EMISIÓN DE DOCUMENTOS Y ARTÍCULOS OFICIALES	687,955.60	399,705.83	1,087,661.43	864,679.71	864,679.71	0.00	222,981.72
4	MATERIALES Y ARTÍCULOS DE CONSTRUCCIÓN Y DE REPARACIÓN	30,000.00	-30,000.00	0.00	0.00	0.00	0.00	0.00
6	COMBUSTIBLES, LUBRICANTES Y ADITIVOS	270,914.40	-51,806.78	219,107.62	219,052.71	219,052.71	219,052.71	54.91
7	VESTUARIO, BLANCOS, PRENDAS DE PROTECCIÓN Y ARTÍCULOS DEPORTIVOS	0.00	0.00	0.00	0.00	0.00	0.00	0.00
9	HERRAMIENTAS, REFACCIONES Y ACCESORIOS MENORES	237,300.00	120,305.96	357,605.96	357,605.96	357,605.96	0.00	0.00
3	SERVICIOS GENERALES	12,249,801.18	-967,031.77	11,282,769.41	11,129,509.41	11,129,509.41	6,952,487.25	153,260.00
1	SERVICIOS BÁSICOS	676,503.00	-312,959.10	363,543.90	363,543.90	363,543.90	85,213.00	0.00
2	SERVICIOS DE ARRENDAMIENTO	1,935,418.90	-239,976.90	1,695,442.00	1,673,442.00	1,673,442.00	609,966.04	22,000.00
3	SERVICIOS PROFESIONALES, CIENTÍFICOS, TÉCNICOS Y OTROS SERVICIOS	7,578,442.74	118,422.26	7,696,865.00	7,696,865.00	7,696,865.00	5,081,376.00	0.00
4	SERVICIOS FINANCIEROS, BANCARIOS Y COMERCIALES	113,700.00	0.00	113,700.00	0.00	0.00	0.00	113,700.00
5	SERVICIOS DE INSTALACIÓN, REPARACIÓN, MANTENIMIENTO Y CONSERVACIÓN	46,870.00	119,033.68	165,903.68	148,343.68	148,343.68	0.00	17,560.00
6	SERVICIOS DE COMUNICACIÓN SOCIAL Y PUBLICIDAD	86,000.00	-73,751.17	12,248.83	12,248.83	12,248.83	1,716.21	0.00
7	SERVICIOS DE TRASLADO Y VIÁTICOS	458,504.00	-69,425.00	389,079.00	389,079.00	389,079.00	328,229.00	0.00
8	SERVICIOS OFICIALES	186,270.84	-186,270.84	0.00	0.00	0.00	0.00	0.00
9	OTROS SERVICIOS GENERALES	1,168,091.70	-322,104.70	845,987.00	845,987.00	845,987.00	845,987.00	0.00
4	TRANSFERENCIAS, ASIGNACIONES, SUBSIDIOS Y OTRAS AYUDAS	5,884,275.00	-1,047,350.30	4,836,924.70	4,836,924.70	4,836,924.70	4,223,583.70	0.00
1	TRANSFERENCIAS INTERNAS Y ASIGNACIONES AL SECTOR PÚBLICO	2,829,852.00	-964,049.00	1,865,803.00	1,865,803.00	1,865,803.00	1,252,462.00	0.00
4	AYUDAS SOCIALES	0.00	0.00	0.00	0.00	0.00	0.00	0.00
5	PENSIONES Y JUBILACIONES	3,054,423.00	-83,301.30	2,971,121.70	2,971,121.70	2,971,121.70	2,971,121.70	0.00
TOTAL UNIDAD RESPONSABLE:		49,195,910.98	-1,089,097.43	48,106,813.55	47,730,516.92	47,730,516.92	32,316,731.84	376,296.63
110 SECRETARÍA DE LAS CULTURAS Y ARTES DE OAXACA								
1	SERVICIOS PERSONALES	38,710,514.10	53,246.33	38,763,760.43	38,763,760.43	38,763,760.43	32,673,693.93	0.00
1	REMUNERACIONES AL PERSONAL DE CARÁCTER PERMANENTE	20,774,328.00	-188,223.30	20,586,104.70	20,586,104.70	20,586,104.70	17,048,508.80	0.00
2	REMUNERACIONES AL PERSONAL DE CARÁCTER TRANSITORIO	1,806,510.00	-77,799.00	1,728,711.00	1,728,711.00	1,728,711.00	1,440,096.50	0.00
3	REMUNERACIONES ADICIONALES Y ESPECIALES	2,468,316.60	3,765.90	2,472,082.50	2,472,082.50	2,472,082.50	2,064,339.90	0.00
4	SEGURIDAD SOCIAL	2,192,394.00	595,409.23	2,787,803.23	2,787,803.23	2,787,803.23	2,787,803.23	0.00
5	OTRAS PRESTACIONES SOCIALES Y ECONÓMICAS	10,934,130.00	-258,373.50	10,675,756.50	10,675,756.50	10,675,756.50	8,904,561.50	0.00
6	PREVISIONES	124,899.00	-16,116.00	108,783.00	108,783.00	108,783.00	90,652.50	0.00
7	PAGO DE ESTÍMULOS A SERVIDORES PÚBLICOS	409,936.50	-5,417.00	404,519.50	404,519.50	404,519.50	337,731.50	0.00
2	MATERIALES Y SUMINISTROS	214,788.50	139,352.64	354,141.14	354,136.26	354,136.26	71,690.46	4.88
1	MATERIALES DE ADMINISTRACIÓN, EMISIÓN DE DOCUMENTOS Y ARTÍCULOS OFICIALES	32,000.00	-3,094.95	28,905.05	28,905.05	28,905.05	28,905.05	0.00
2	ALIMENTOS Y UTENSILIOS	0.00	0.00	0.00	0.00	0.00	0.00	0.00
3	MATERIAS PRIMAS Y MATERIALES DE PRODUCCIÓN Y COMERCIALIZACIÓN	6,500.00	-500.00	6,000.00	5,998.00	5,998.00	5,998.00	2.00
4	MATERIALES Y ARTÍCULOS DE CONSTRUCCIÓN Y DE REPARACIÓN	10,895.00	-10,727.97	167.03	167.03	167.03	167.03	0.00
5	PRODUCTOS QUÍMICOS, FARMACÉUTICOS Y DE LABORATORIO	0.00	0.00	0.00	0.00	0.00	0.00	0.00
6	COMBUSTIBLES, LUBRICANTES Y ADITIVOS	108,893.50	-49,052.75	59,840.75	59,837.87	59,837.87	35,961.87	2.88
7	VESTUARIO, BLANCOS, PRENDAS DE PROTECCIÓN Y ARTÍCULOS DEPORTIVOS	0.00	258,569.80	258,569.80	258,569.80	258,569.80	0.00	0.00
9	HERRAMIENTAS, REFACCIONES Y ACCESORIOS MENORES	56,500.00	-55,841.49	658.51	658.51	658.51	658.51	0.00
3	SERVICIOS GENERALES	4,606,840.82	-952,746.98	3,654,093.84	3,592,709.64	3,592,709.64	2,492,060.52	61,384.20
1	SERVICIOS BÁSICOS	464,164.50	-406,517.06	57,647.44	54,903.24	54,903.24	54,903.24	2,744.20
2	SERVICIOS DE ARRENDAMIENTO	590,280.00	0.00	590,280.00	543,180.00	543,180.00	0.00	47,100.00
3	SERVICIOS PROFESIONALES, CIENTÍFICOS, TÉCNICOS Y OTROS SERVICIOS	1,780,737.60	733.88	1,781,471.48	1,781,471.48	1,781,471.48	1,319,855.48	0.00
4	SERVICIOS FINANCIEROS, BANCARIOS Y COMERCIALES	0.00	0.00	0.00	0.00	0.00	0.00	0.00
5	SERVICIOS DE INSTALACIÓN, REPARACIÓN, MANTENIMIENTO Y CONSERVACIÓN	225,642.72	-119,589.60	106,053.12	95,853.12	95,853.12	0.00	10,200.00
6	SERVICIOS DE COMUNICACIÓN SOCIAL Y PUBLICIDAD	7,600.00	-6,360.00	1,240.00	0.00	0.00	0.00	1,240.00
7	SERVICIOS DE TRASLADO Y VIÁTICOS	40,200.00	-16,460.32	23,739.68	23,639.68	23,639.68	23,639.68	100.00
8	SERVICIOS OFICIALES	4,800.00	-3,944.88	855.12	855.12	855.12	855.12	0.00
9	OTROS SERVICIOS GENERALES	1,493,416.00	-400,609.00	1,092,807.00	1,092,807.00	1,092,807.00	1,092,807.00	0.00
4	TRANSFERENCIAS, ASIGNACIONES, SUBSIDIOS Y OTRAS AYUDAS	5,893,704.00	-473,765.75	5,419,938.25	5,419,938.25	5,419,938.25	4,835,684.25	0.00
1	TRANSFERENCIAS INTERNAS Y ASIGNACIONES AL SECTOR PÚBLICO	2,049,567.00	-295,829.00	1,753,738.00	1,753,738.00	1,753,738.00	1,169,484.00	0.00
5	PENSIONES Y JUBILACIONES	3,844,137.00	-177,936.75	3,666,200.25	3,666,200.25	3,666,200.25	3,666,200.25	0.00
6	INVERSIÓN PÚBLICA	2,040,249.23	1,733,653.20	3,773,902.43	3,312,956.83	3,312,956.83	1,469,430.53	460,945.60
3	PROYECTOS PRODUCTIVOS Y ACCIONES DE FOMENTO	2,040,249.23	1,733,653.20	3,773,902.43	3,312,956.83	3,312,956.83	1,469,430.53	460,945.60
TOTAL UNIDAD RESPONSABLE:		51,466,096.65	499,739.44	51,965,836.09	51,443,501.41	51,443,501.41	41,542,559.69	522,334.68
111 SECRETARÍA DE BIENESTAR DEL ESTADO DE OAXACA								
1	SERVICIOS PERSONALES	16,096,193.10	1,105,824.33	15,040,368.77	15,040,368.77	15,040,368.77	10,405,095.77	0.00

PRIMER INFORME TRIMESTRAL 2022
ESTADO ANALITICO DEL EJERCICIO DEL PRESUPUESTO DE EGRESOS
CLASIFICACION POR OBJETO DE GASTO (CAPITULO-CONCEPTO)
DEL 1° DE ENERO AL 31 DE MARZO



Cve	Concepto	Aprobado 1	Ampliaciones / Reducciones 2	Modificado 3 = (1+2)	Devengado 4	Ejercido 5	Pagado 6	Subejercicio 7 = (3-4)
ADMINISTRACIÓN PÚBLICA CENTRALIZADA								
111 SECRETARÍA DE BIENESTAR DEL ESTADO DE OAXACA								
1	SERVICIOS PERSONALES	16,096,193.10	-1,055,824.33	15,040,368.77	15,040,368.77	15,040,368.77	10,405,095.77	0.00
1	REMUNERACIONES AL PERSONAL DE CARÁCTER PERMANENTE	8,938,491.00	-662,146.20	8,276,344.80	8,276,344.80	8,276,344.80	5,524,211.10	0.00
2	REMUNERACIONES AL PERSONAL DE CARÁCTER TRANSITORIO	480,498.00	-49,315.00	431,183.00	431,183.00	431,183.00	288,262.00	0.00
3	REMUNERACIONES ADICIONALES Y ESPECIALES	1,772,138.10	-288,251.70	1,483,886.40	1,483,886.40	1,483,886.40	1,018,974.60	0.00
4	SEGURIDAD SOCIAL	868,845.00	157,566.57	1,026,411.57	1,026,411.57	1,026,411.57	1,026,411.57	0.00
5	OTRAS PRESTACIONES SOCIALES Y ECONÓMICAS	3,689,958.00	-134,569.50	3,555,388.50	3,555,388.50	3,555,388.50	2,366,032.50	0.00
6	PREVISIONES	269,943.00	-72,522.00	197,421.00	197,421.00	197,421.00	134,300.00	0.00
7	PAGO DE ESTÍMULOS A SERVIDORES PÚBLICOS	76,320.00	-6,586.50	69,733.50	69,733.50	69,733.50	46,904.00	0.00
2	MATERIALES Y SUMINISTROS	330,414.87	972,678.04	1,303,092.91	1,297,461.17	1,297,461.17	43,051.91	5,631.74
1	MATERIALES DE ADMINISTRACIÓN, EMISIÓN DE DOCUMENTOS Y ARTÍCULOS OFICIALES	110,455.22	-87,471.05	22,984.17	22,984.17	22,984.17	12,790.05	0.00
3	MATERIAS PRIMAS Y MATERIALES DE PRODUCCIÓN Y COMERCIALIZACIÓN	2,000.00	-930.48	1,069.52	1,069.52	1,069.52	1,069.52	0.00
4	MATERIALES Y ARTÍCULOS DE CONSTRUCCIÓN Y DE REPARACIÓN	3,000.00	-1,009.44	1,990.56	1,990.56	1,990.56	1,990.56	0.00
5	PRODUCTOS QUÍMICOS, FARMACÉUTICOS Y DE LABORATORIO	0.00	0.00	0.00	0.00	0.00	0.00	0.00
6	COMBUSTIBLES, LUBRICANTES Y ADITIVOS	196,459.65	-70,001.42	126,458.23	120,840.41	120,840.41	23,931.39	5,617.82
7	VESTUARIO, BLANCOS, PRENDAS DE PROTECCIÓN Y ARTÍCULOS DEPORTIVOS	0.00	1,146,162.36	1,146,162.36	1,146,148.44	1,146,148.44	0.00	13.92
9	HERRAMIENTAS, REFACCIONES Y ACCESORIOS MENORES	18,500.00	-14,071.93	4,428.07	4,428.07	4,428.07	3,270.39	0.00
3	SERVICIOS GENERALES	3,107,565.71	-688,902.01	2,418,663.70	2,373,389.95	2,373,389.95	1,803,260.77	45,273.75
1	SERVICIOS BÁSICOS	61,952.80	-21,631.30	40,321.50	40,321.50	40,321.50	40,321.50	0.00
2	SERVICIOS DE ARRENDAMIENTO	181,417.75	-166,044.00	15,373.75	0.00	0.00	0.00	15,373.75
3	SERVICIOS PROFESIONALES, CIENTÍFICOS, TÉCNICOS Y OTROS SERVICIOS	1,704,222.58	-12,290.04	1,691,932.54	1,691,932.54	1,691,932.54	1,233,186.96	0.00
4	SERVICIOS FINANCIEROS, BANCARIOS Y COMERCIALES	0.00	0.00	0.00	0.00	0.00	0.00	0.00
5	SERVICIOS DE INSTALACIÓN, REPARACIÓN, MANTENIMIENTO Y CONSERVACIÓN	84,750.00	-47,669.60	37,080.40	7,180.40	7,180.40	1,020.80	29,900.00
6	SERVICIOS DE COMUNICACIÓN SOCIAL Y PUBLICIDAD	5,500.00	-1,450.00	4,050.00	4,050.00	4,050.00	2,310.00	0.00
7	SERVICIOS DE TRASLADO Y VIÁTICOS	272,733.40	-106,247.89	166,485.51	166,485.51	166,485.51	86,486.51	0.00
8	SERVICIOS OFICIALES	30,000.00	-28,600.00	1,400.00	1,400.00	1,400.00	1,400.00	0.00
9	OTROS SERVICIOS GENERALES	766,989.18	-304,969.18	462,020.00	462,020.00	462,020.00	438,535.00	0.00
4	TRANSFERENCIAS, ASIGNACIONES, SUBSIDIOS Y OTRAS AYUDAS	5,700,348.00	108,969,257.44	114,669,605.44	114,669,605.44	114,669,605.44	11,120,248.05	0.00
1	TRANSFERENCIAS INTERNAS Y ASIGNACIONES AL SECTOR PÚBLICO	4,046,400.00	-1,249,583.00	2,796,817.00	2,796,817.00	2,796,817.00	1,963,611.00	0.00
4	AYUDAS SOCIALES	0.00	110,394,914.99	110,394,914.99	110,394,914.99	110,394,914.99	7,678,763.60	0.00
5	PENSIONES Y JUBILACIONES	1,653,948.00	-176,074.55	1,477,873.45	1,477,873.45	1,477,873.45	1,477,873.45	0.00
5	BIENES MUEBLES, INMUEBLES E INTANGIBLES	0.00	0.00	0.00	0.00	0.00	0.00	0.00
1	MOBILIARIO Y EQUIPO DE ADMINISTRACIÓN	0.00	0.00	0.00	0.00	0.00	0.00	0.00
6	MAQUINARIA, OTROS EQUIPOS Y HERRAMIENTAS	0.00	0.00	0.00	0.00	0.00	0.00	0.00
TOTAL UNIDAD RESPONSABLE:		25,234,521.68	108,197,209.14	133,431,730.82	133,380,825.33	133,380,825.33	23,371,656.50	50,905.49
112 SECRETARÍA DE PUEBLOS INDÍGENAS Y AFROMEXICANO								
1	SERVICIOS PERSONALES	6,183,753.30	-251,466.66	5,932,286.64	5,932,286.64	5,932,286.64	4,130,382.04	0.00
1	REMUNERACIONES AL PERSONAL DE CARÁCTER PERMANENTE	3,090,000.00	-136,947.90	2,953,052.10	2,953,052.10	2,953,052.10	1,975,903.00	0.00
2	REMUNERACIONES AL PERSONAL DE CARÁCTER TRANSITORIO	474,909.00	-40,226.50	434,682.50	434,682.50	434,682.50	293,078.00	0.00
3	REMUNERACIONES ADICIONALES Y ESPECIALES	735,205.80	-86,387.40	648,818.40	648,818.40	648,818.40	443,261.40	0.00
4	SEGURIDAD SOCIAL	367,707.00	72,248.64	439,955.64	439,955.64	439,955.64	439,955.64	0.00
5	OTRAS PRESTACIONES SOCIALES Y ECONÓMICAS	1,312,584.00	-34,096.00	1,278,488.00	1,278,488.00	1,278,488.00	859,196.00	0.00
6	PREVISIONES	124,899.00	-20,816.50	104,082.50	104,082.50	104,082.50	69,836.00	0.00
7	PAGO DE ESTÍMULOS A SERVIDORES PÚBLICOS	78,448.50	-5,241.00	73,207.50	73,207.50	73,207.50	49,152.00	0.00
2	MATERIALES Y SUMINISTROS	207,628.00	-16,420.00	191,208.00	161,250.00	161,250.00	29,101.72	29,958.00
1	MATERIALES DE ADMINISTRACIÓN, EMISIÓN DE DOCUMENTOS Y ARTÍCULOS OFICIALES	56,413.00	-26,455.00	29,958.00	0.00	0.00	0.00	29,958.00
4	MATERIALES Y ARTÍCULOS DE CONSTRUCCIÓN Y DE REPARACIÓN	6,666.00	-6,666.00	0.00	0.00	0.00	0.00	0.00
5	PRODUCTOS QUÍMICOS, FARMACÉUTICOS Y DE LABORATORIO	13,840.00	-13,840.00	0.00	0.00	0.00	0.00	0.00
6	COMBUSTIBLES, LUBRICANTES Y ADITIVOS	58,646.00	-28,509.64	30,136.36	30,136.36	30,136.36	29,101.72	0.00
7	VESTUARIO, BLANCOS, PRENDAS DE PROTECCIÓN Y ARTÍCULOS DEPORTIVOS	0.00	131,113.64	131,113.64	131,113.64	131,113.64	0.00	0.00
9	HERRAMIENTAS, REFACCIONES Y ACCESORIOS MENORES	72,063.00	-72,063.00	0.00	0.00	0.00	0.00	0.00
3	SERVICIOS GENERALES	500,126.50	-227,499.50	272,627.00	251,946.00	251,946.00	222,012.00	20,681.00
1	SERVICIOS BÁSICOS	4,380.00	-4,380.00	0.00	0.00	0.00	0.00	0.00
2	SERVICIOS DE ARRENDAMIENTO	12,501.00	0.00	12,501.00	0.00	0.00	0.00	12,501.00
3	SERVICIOS PROFESIONALES, CIENTÍFICOS, TÉCNICOS Y OTROS SERVICIOS	0.00	0.00	0.00	0.00	0.00	0.00	0.00
4	SERVICIOS FINANCIEROS, BANCARIOS Y COMERCIALES	0.00	0.00	0.00	0.00	0.00	0.00	0.00
5	SERVICIOS DE INSTALACIÓN, REPARACIÓN, MANTENIMIENTO Y CONSERVACIÓN	38,484.00	-30,304.00	8,180.00	0.00	0.00	0.00	8,180.00
6	SERVICIOS DE COMUNICACIÓN SOCIAL Y PUBLICIDAD	9,000.00	-9,000.00	0.00	0.00	0.00	0.00	0.00
7	SERVICIOS DE TRASLADO Y VIÁTICOS	73,636.00	-22,320.00	51,316.00	51,316.00	51,316.00	21,382.00	0.00
8	SERVICIOS OFICIALES	39,512.50	-39,512.50	0.00	0.00	0.00	0.00	0.00
9	OTROS SERVICIOS GENERALES	322,613.00	-121,983.00	200,630.00	200,630.00	200,630.00	200,630.00	0.00
4	TRANSFERENCIAS, ASIGNACIONES, SUBSIDIOS Y OTRAS AYUDAS	2,390,554.00	-538,845.85	1,851,708.15	1,851,708.15	1,851,708.15	1,491,487.15	0.00
1	TRANSFERENCIAS INTERNAS Y ASIGNACIONES AL SECTOR PÚBLICO	1,628,772.00	-315,091.00	1,313,681.00	1,313,681.00	1,313,681.00	953,460.00	0.00
4	AYUDAS SOCIALES	190,000.00	-190,000.00	0.00	0.00	0.00	0.00	0.00
5	PENSIONES Y JUBILACIONES	571,782.00	-33,754.85	538,027.15	538,027.15	538,027.15	538,027.15	0.00
5	BIENES MUEBLES, INMUEBLES E INTANGIBLES	0.00	0.00	0.00	0.00	0.00	0.00	0.00
1	MOBILIARIO Y EQUIPO DE ADMINISTRACIÓN	0.00	0.00	0.00	0.00	0.00	0.00	0.00
6	INVERSIÓN PÚBLICA	0.00	3,000,000.00	3,000,000.00	0.00	0.00	0.00	3,000,000.00
3	PROYECTOS PRODUCTIVOS Y ACCIONES DE FOMENTO	0.00	3,000,000.00	3,000,000.00	0.00	0.00	0.00	3,000,000.00

PRIMER INFORME TRIMESTRAL 2022
ESTADO ANALITICO DEL EJERCICIO DEL PRESUPUESTO DE EGRESOS
CLASIFICACION POR OBJETO DE GASTO (CAPITULO-CONCEPTO)
DEL 1° DE ENERO AL 31 DE MARZO



Cve	Concepto	Aprobado 1	Ampliaciones / Reducciones 2	Modificado 3 = (1+2)	Devengado 4	Ejercido 5	Pagado 6	Subejercicio 7 = (3-4)
ADMINISTRACIÓN PÚBLICA CENTRALIZADA								
112 SECRETARÍA DE PUEBLOS INDÍGENAS Y AFROMEXICANO								
6	INVERSIÓN PÚBLICA	0.00	3,000,000.00	3,000,000.00	0.00	0.00	0.00	3,000,000.00
TOTAL UNIDAD RESPONSABLE:		9,282,061.80	1,965,767.99	11,247,829.79	8,197,190.79	8,197,190.79	5,872,982.91	3,050,639.00
113 SECRETARÍA DE DESARROLLO AGROPECUARIO, PESCA Y ACUACULTURA								
1	SERVICIOS PERSONALES	66,117,441.00	-281,688.28	65,835,752.72	65,835,752.72	65,835,752.72	55,326,917.77	0.00
1	REMUNERACIONES AL PERSONAL DE CARÁCTER PERMANENTE	37,747,800.00	-275,502.90	37,472,297.10	37,472,297.10	37,472,297.10	30,992,150.70	0.00
2	REMUNERACIONES AL PERSONAL DE CARÁCTER TRANSITORIO	1,401,132.00	-273,240.00	1,127,892.00	1,127,892.00	1,127,892.00	937,639.50	0.00
3	REMUNERACIONES ADICIONALES Y ESPECIALES	5,160,123.00	-369,356.70	4,790,766.30	4,790,766.30	4,790,766.30	4,005,704.75	0.00
4	SEGURIDAD SOCIAL	3,043,836.00	1,065,707.82	4,109,543.82	4,109,543.82	4,109,543.82	4,109,543.82	0.00
5	OTRAS PRESTACIONES SOCIALES Y ECONÓMICAS	18,181,152.00	-352,061.00	17,829,091.00	17,829,091.00	17,829,091.00	14,859,901.50	0.00
6	PREVISIONES	201,450.00	-49,691.00	151,759.00	151,759.00	151,759.00	126,242.00	0.00
7	PAGO DE ESTÍMULOS A SERVIDORES PÚBLICOS	381,948.00	-27,544.50	354,403.50	354,403.50	354,403.50	295,735.50	0.00
2	MATERIALES Y SUMINISTROS	277,358.56	2,245,885.63	2,523,244.19	1,408,702.03	1,408,702.03	131,137.75	1,114,542.16
1	MATERIALES DE ADMINISTRACIÓN, EMISIÓN DE DOCUMENTOS Y ARTÍCULOS OFICIALES	196,120.91	462,811.28	658,932.19	144,390.57	144,390.57	51,272.13	514,541.62
2	ALIMENTOS Y UTENSILIOS	21,000.00	0.00	21,000.00	21,000.00	21,000.00	21,000.00	0.00
6	COMBUSTIBLES, LUBRICANTES Y ADITIVOS	56,687.65	588,568.50	645,256.15	45,255.61	45,255.61	45,255.61	600,000.54
7	VESTUARIO, BLANCOS, PRENDAS DE PROTECCIÓN Y ARTÍCULOS DEPORTIVOS	0.00	1,184,445.84	1,184,445.84	1,184,445.84	1,184,445.84	0.00	0.00
9	HERRAMIENTAS, REFACCIONES Y ACCESORIOS MENORES	3,550.00	10,060.01	13,610.01	13,610.01	13,610.01	13,610.01	0.00
3	SERVICIOS GENERALES	3,298,703.61	1,639,287.73	4,937,991.34	2,925,602.59	2,925,602.59	2,351,954.41	2,012,388.75
1	SERVICIOS BÁSICOS	105,373.38	27,192.88	132,566.26	90,566.26	90,566.26	89,409.05	42,000.00
2	SERVICIOS DE ARRENDAMIENTO	212,440.23	-11,001.30	201,438.93	157,170.93	157,170.93	142,749.96	44,268.00
3	SERVICIOS PROFESIONALES, CIENTÍFICOS, TÉCNICOS Y OTROS SERVICIOS	0.00	1,577,600.00	1,577,600.00	496,575.00	496,575.00	0.00	1,081,025.00
4	SERVICIOS FINANCIEROS, BANCARIOS Y COMERCIALES	0.00	0.00	0.00	0.00	0.00	0.00	0.00
5	SERVICIOS DE INSTALACIÓN, REPARACIÓN, MANTENIMIENTO Y CONSERVACIÓN	66,800.00	-37,191.60	29,608.40	2,888.40	2,888.40	2,888.40	26,720.00
6	SERVICIOS DE COMUNICACIÓN SOCIAL Y PUBLICIDAD	50,700.00	353,206.75	403,906.75	51,131.00	51,131.00	51,131.00	352,775.75
7	SERVICIOS DE TRASLADO Y VIÁTICOS	216,500.00	395,237.00	611,737.00	146,737.00	146,737.00	146,182.00	465,000.00
8	SERVICIOS OFICIALES	29,280.00	-5,856.00	23,424.00	23,424.00	23,424.00	4,988.00	0.00
9	OTROS SERVICIOS GENERALES	2,617,610.00	-659,900.00	1,957,710.00	1,957,110.00	1,957,110.00	1,914,606.00	600.00
4	TRANSFERENCIAS, ASIGNACIONES, SUBSIDIOS Y OTRAS AYUDAS	9,673,425.00	-1,407,476.35	8,265,948.65	8,265,948.65	8,265,948.65	7,683,383.65	0.00
1	TRANSFERENCIAS INTERNAS Y ASIGNACIONES AL SECTOR PÚBLICO	2,688,981.00	-954,616.00	1,734,365.00	1,734,365.00	1,734,365.00	1,151,800.00	0.00
5	PENSIONES Y JUBILACIONES	6,984,444.00	-452,860.35	6,531,583.65	6,531,583.65	6,531,583.65	6,531,583.65	0.00
5	BIENES MUEBLES, INMUEBLES E INTANGIBLES	0.00	391,166.00	391,166.00	0.00	0.00	0.00	391,166.00
1	MOBILIARIO Y EQUIPO DE ADMINISTRACIÓN	0.00	391,166.00	391,166.00	0.00	0.00	0.00	391,166.00
6	INVERSIÓN PÚBLICA	0.00	53,096,211.10	53,096,211.10	53,096,211.10	53,096,211.10	39,048,628.10	0.00
3	PROYECTOS PRODUCTIVOS Y ACCIONES DE FOMENTO	0.00	53,096,211.10	53,096,211.10	53,096,211.10	53,096,211.10	39,048,628.10	0.00
TOTAL UNIDAD RESPONSABLE:		79,366,928.17	55,683,385.83	135,050,314.00	131,532,217.09	131,532,217.09	104,542,021.68	3,518,096.91
114 SECRETARÍA DE FINANZAS								
1	SERVICIOS PERSONALES	113,922,393.60	-717,721.76	113,204,671.84	113,179,879.84	113,179,879.84	94,992,982.74	24,792.00
1	REMUNERACIONES AL PERSONAL DE CARÁCTER PERMANENTE	62,994,540.00	-618,270.65	62,376,269.35	62,376,269.35	62,376,269.35	51,462,556.55	0.00
2	REMUNERACIONES AL PERSONAL DE CARÁCTER TRANSITORIO	4,509,105.00	-738,071.00	3,771,034.00	3,771,034.00	3,771,034.00	3,144,508.00	0.00
3	REMUNERACIONES ADICIONALES Y ESPECIALES	8,216,058.90	175,521.50	8,391,580.40	8,366,788.40	8,366,788.40	6,979,924.05	24,792.00
4	SEGURIDAD SOCIAL	5,949,312.00	1,571,843.69	7,521,155.69	7,521,155.69	7,521,155.69	7,521,155.69	0.00
5	OTRAS PRESTACIONES SOCIALES Y ECONÓMICAS	30,654,123.00	-855,687.50	29,798,435.50	29,798,435.50	29,798,435.50	24,762,908.00	0.00
6	PREVISIONES	781,626.00	-150,460.80	631,165.20	631,165.20	631,165.20	525,739.70	0.00
7	PAGO DE ESTÍMULOS A SERVIDORES PÚBLICOS	817,628.70	-102,597.00	715,031.70	715,031.70	715,031.70	596,190.75	0.00
2	MATERIALES Y SUMINISTROS	6,428,698.45	-3,882,292.17	2,546,406.28	1,189,293.73	1,189,293.73	232,496.19	1,357,112.55
1	MATERIALES DE ADMINISTRACIÓN, EMISIÓN DE DOCUMENTOS Y ARTÍCULOS OFICIALES	4,454,660.85	-3,028,862.85	1,425,798.00	160,830.32	160,830.32	114,430.21	1,264,967.68
4	MATERIALES Y ARTÍCULOS DE CONSTRUCCIÓN Y DE REPARACIÓN	83,833.41	-83,833.41	0.00	0.00	0.00	0.00	0.00
5	PRODUCTOS QUÍMICOS, FARMACÉUTICOS Y DE LABORATORIO	600,410.31	-600,410.31	0.00	0.00	0.00	0.00	0.00
6	COMBUSTIBLES, LUBRICANTES Y ADITIVOS	799,911.31	-254,320.83	545,590.48	453,518.69	453,518.69	118,065.98	92,071.79
7	VESTUARIO, BLANCOS, PRENDAS DE PROTECCIÓN Y ARTÍCULOS DEPORTIVOS	0.00	575,017.80	575,017.80	574,944.72	574,944.72	0.00	73.08
9	HERRAMIENTAS, REFACCIONES Y ACCESORIOS MENORES	489,882.57	-489,882.57	0.00	0.00	0.00	0.00	0.00
3	SERVICIOS GENERALES	42,773,016.44	8,613,148.55	51,386,164.99	46,924,622.28	46,924,622.28	38,447,411.14	4,461,542.71
1	SERVICIOS BÁSICOS	3,644,888.42	5,583,457.77	9,228,346.19	9,228,340.19	9,228,340.19	7,990,565.04	6.00
2	SERVICIOS DE ARRENDAMIENTO	3,627,639.93	-932,703.58	2,694,936.35	0.00	0.00	0.00	2,694,936.35
3	SERVICIOS PROFESIONALES, CIENTÍFICOS, TÉCNICOS Y OTROS SERVICIOS	24,911,145.34	8,853,872.40	33,765,017.74	33,765,017.74	33,765,017.74	26,687,133.34	0.00
4	SERVICIOS FINANCIEROS, BANCARIOS Y COMERCIALES	1,734,331.16	-146,805.42	1,587,525.74	0.00	0.00	0.00	1,587,525.74
5	SERVICIOS DE INSTALACIÓN, REPARACIÓN, MANTENIMIENTO Y CONSERVACIÓN	1,245,910.96	-1,023,928.39	221,982.57	47,107.95	47,107.95	13,108.00	174,874.62
6	SERVICIOS DE COMUNICACIÓN SOCIAL Y PUBLICIDAD	646,555.66	-529,855.02	116,700.64	116,700.64	116,700.64	108,460.00	0.00
7	SERVICIOS DE TRASLADO Y VIÁTICOS	1,576,351.76	-1,236,843.76	339,508.00	335,308.00	335,308.00	215,997.00	4,200.00
8	SERVICIOS OFICIALES	289,999.97	-210,881.21	79,118.76	79,118.76	79,118.76	79,118.76	0.00
9	OTROS SERVICIOS GENERALES	5,096,193.24	-1,743,164.24	3,353,029.00	3,353,029.00	3,353,029.00	3,353,029.00	0.00
4	TRANSFERENCIAS, ASIGNACIONES, SUBSIDIOS Y OTRAS AYUDAS	28,292,907.00	-5,224,954.20	23,067,952.80	23,067,952.80	23,067,952.80	18,992,992.80	0.00
1	TRANSFERENCIAS INTERNAS Y ASIGNACIONES AL SECTOR PÚBLICO	16,636,809.00	-4,620,072.00	12,016,737.00	12,016,737.00	12,016,737.00	7,941,777.00	0.00
5	PENSIONES Y JUBILACIONES	11,656,098.00	-604,882.20	11,051,215.80	11,051,215.80	11,051,215.80	11,051,215.80	0.00

PRIMER INFORME TRIMESTRAL 2022
ESTADO ANALITICO DEL EJERCICIO DEL PRESUPUESTO DE EGRESOS
CLASIFICACION POR OBJETO DE GASTO (CAPITULO-CONCEPTO)
DEL 1° DE ENERO AL 31 DE MARZO



Cve	Concepto	Aprobado 1	Ampliaciones / Reducciones 2	Modificado 3 = (1+2)	Devengado 4	Ejercido 5	Pagado 6	Subejercicio 7 = (3-4)
ADMINISTRACIÓN PÚBLICA CENTRALIZADA								
TOTAL UNIDAD RESPONSABLE:		191,417,015.49	-1,211,819.58	190,205,195.91	184,361,748.65	184,361,748.65	152,665,882.87	5,843,447.26
115 INVERSIÓN, PREVISIÓN Y PARIPASSU								
1	SERVICIOS PERSONALES	39,900,000.00	-24,900,000.00	15,000,000.00	0.00	0.00	0.00	15,000,000.00
1	REMUNERACIONES AL PERSONAL DE CARÁCTER PERMANENTE	39,900,000.00	-24,900,000.00	15,000,000.00	0.00	0.00	0.00	15,000,000.00
5	OTRAS PRESTACIONES SOCIALES Y ECONÓMICAS	0.00	0.00	0.00	0.00	0.00	0.00	0.00
2	MATERIALES Y SUMINISTROS	15,000,000.00	-15,000,000.00	0.00	0.00	0.00	0.00	0.00
1	MATERIALES DE ADMINISTRACIÓN, EMISIÓN DE DOCUMENTOS Y ARTÍCULOS OFICIALES	15,000,000.00	-15,000,000.00	0.00	0.00	0.00	0.00	0.00
2	ALIMENTOS Y UTENSILIOS	0.00	0.00	0.00	0.00	0.00	0.00	0.00
3	SERVICIOS GENERALES	33,021,428.00	-26,071,428.00	6,950,000.00	0.00	0.00	0.00	6,950,000.00
2	SERVICIOS DE ARRENDAMIENTO	26,071,428.00	-26,071,428.00	0.00	0.00	0.00	0.00	0.00
3	SERVICIOS PROFESIONALES, CIENTÍFICOS, TÉCNICOS Y OTROS SERVICIOS	6,950,000.00	0.00	6,950,000.00	0.00	0.00	0.00	6,950,000.00
6	SERVICIOS DE COMUNICACIÓN SOCIAL Y PUBLICIDAD	0.00	0.00	0.00	0.00	0.00	0.00	0.00
4	TRANSFERENCIAS, ASIGNACIONES, SUBSIDIOS Y OTRAS AYUDAS	806,724,298.07	-330,288,369.73	476,435,928.34	0.00	0.00	0.00	476,435,928.34
1	TRANSFERENCIAS INTERNAS Y ASIGNACIONES AL SECTOR PÚBLICO	670,771,474.07	-330,288,369.73	340,483,104.34	0.00	0.00	0.00	340,483,104.34
4	AYUDAS SOCIALES	135,952,824.00	0.00	135,952,824.00	0.00	0.00	0.00	135,952,824.00
6	INVERSIÓN PÚBLICA	953,467,390.68	-5,324,380.30	948,143,010.38	0.00	0.00	0.00	948,143,010.38
1	OBRA PÚBLICA EN BIENES DE DOMINIO PÚBLICO	495,030,812.00	330,784,110.47	825,814,922.47	0.00	0.00	0.00	825,814,922.47
2	OBRA PÚBLICA EN BIENES PROPIOS	11,150,000.00	0.00	11,150,000.00	0.00	0.00	0.00	11,150,000.00
3	PROYECTOS PRODUCTIVOS Y ACCIONES DE FOMENTO	447,286,578.68	-336,108,490.77	111,178,087.91	0.00	0.00	0.00	111,178,087.91
8	PARTICIPACIONES Y APORTACIONES	0.00	0.00	0.00	0.00	0.00	0.00	0.00
1	PARTICIPACIONES	0.00	0.00	0.00	0.00	0.00	0.00	0.00
9	DEUDA PÚBLICA	14,499,999.00	-5,211,998.98	9,288,000.02	0.00	0.00	0.00	9,288,000.02
9	ADEUDOS DE EJERCICIOS FISCALES ANTERIORES (ADEFAS)	14,499,999.00	-5,211,998.98	9,288,000.02	0.00	0.00	0.00	9,288,000.02
TOTAL UNIDAD RESPONSABLE:		1,862,613,115.75	-406,796,177.01	1,455,816,938.74	0.00	0.00	0.00	1,455,816,938.74
116 SECRETARÍA DE FINANZAS-NORMATIVA								
3	SERVICIOS GENERALES	5,010,031.24	0.00	5,010,031.24	1,961,883.85	1,961,883.85	1,489,524.15	3,048,147.39
3	SERVICIOS PROFESIONALES, CIENTÍFICOS, TÉCNICOS Y OTROS SERVICIOS	1,927,435.44	0.00	1,927,435.44	0.00	0.00	0.00	1,927,435.44
4	SERVICIOS FINANCIEROS, BANCARIOS Y COMERCIALES	507,300.00	0.00	507,300.00	347,215.85	347,215.85	330,689.15	160,084.15
8	SERVICIOS OFICIALES	1,335,840.00	0.00	1,335,840.00	685,000.00	685,000.00	685,000.00	650,840.00
9	OTROS SERVICIOS GENERALES	1,239,455.80	0.00	1,239,455.80	929,668.00	929,668.00	473,835.00	309,787.80
4	TRANSFERENCIAS, ASIGNACIONES, SUBSIDIOS Y OTRAS AYUDAS	9,951,343.46	0.00	9,951,343.46	2,601,763.43	2,601,763.43	832,567.04	7,349,580.03
6	TRANSFERENCIAS A FIDEICOMISOS, MANDATOS Y OTROS ANALOGOS	9,951,343.46	0.00	9,951,343.46	2,601,763.43	2,601,763.43	832,567.04	7,349,580.03
9	DEUDA PÚBLICA	385,336,145.48	314,474,115.67	699,810,261.15	687,376,828.34	687,376,828.34	385,612,547.94	12,433,432.81
1	AMORTIZACIÓN DE LA DEUDA PÚBLICA	49,499,036.19	299,205,938.12	348,704,974.31	346,959,132.72	346,959,132.72	46,959,132.72	1,745,841.59
2	INTERESES DE LA DEUDA PÚBLICA	240,809,270.29	14,608,958.14	255,418,228.43	253,622,868.93	253,622,868.93	251,870,335.59	1,795,359.50
4	GASTOS DE LA DEUDA PÚBLICA	1,493,484.00	4,372,406.12	5,865,890.12	4,538,249.22	4,538,249.22	4,526,502.16	1,327,640.90
5	COSTO POR COBERTURAS	93,534,355.00	-3,713,186.71	89,821,168.29	82,256,577.47	82,256,577.47	82,256,577.47	7,564,590.82
TOTAL UNIDAD RESPONSABLE:		400,297,520.18	314,474,115.67	714,771,635.85	691,940,475.62	691,940,475.62	387,934,639.13	22,831,160.23
117 SECRETARÍA DE ADMINISTRACIÓN								
1	SERVICIOS PERSONALES	166,624,296.70	-421,354.37	166,202,942.33	166,193,906.90	166,193,906.90	114,142,407.31	9,035.43
1	REMUNERACIONES AL PERSONAL DE CARÁCTER PERMANENTE	81,521,579.00	1,446,003.50	82,967,582.50	82,967,582.50	82,967,582.50	54,931,326.80	0.00
2	REMUNERACIONES AL PERSONAL DE CARÁCTER TRANSITORIO	17,522,872.50	-2,477,724.73	15,045,147.77	15,036,112.34	15,036,112.34	9,813,527.40	9,035.43
3	REMUNERACIONES ADICIONALES Y ESPECIALES	9,027,080.40	143,431.59	9,170,511.99	9,170,511.99	9,170,511.99	6,236,734.04	0.00
4	SEGURIDAD SOCIAL	10,213,410.80	1,674,228.27	11,887,639.07	11,887,639.07	11,887,639.07	11,887,639.07	0.00
5	OTRAS PRESTACIONES SOCIALES Y ECONÓMICAS	45,702,789.00	-1,021,898.00	44,680,891.00	44,680,891.00	44,680,891.00	29,644,271.50	0.00
6	PREVISIONES	813,858.00	-226,295.50	587,562.50	587,562.50	587,562.50	390,141.50	0.00
7	PAGO DE ESTÍMULOS A SERVIDORES PÚBLICOS	1,822,707.00	40,900.50	1,863,607.50	1,863,607.50	1,863,607.50	1,238,767.00	0.00
2	MATERIALES Y SUMINISTROS	11,013,606.58	-7,159,709.24	3,853,897.34	2,911,901.98	2,906,983.58	1,250,913.44	941,995.36
1	MATERIALES DE ADMINISTRACIÓN, EMISIÓN DE DOCUMENTOS Y ARTÍCULOS OFICIALES	3,099,378.00	-2,320,411.01	778,966.99	775,401.24	775,401.24	415,861.56	3,565.75
2	ALIMENTOS Y UTENSILIOS	0.00	0.00	0.00	0.00	0.00	0.00	0.00
4	MATERIALES Y ARTÍCULOS DE CONSTRUCCIÓN Y DE REPARACIÓN	192,300.00	-47,914.43	144,385.57	144,385.57	144,385.57	93,380.85	0.00
5	PRODUCTOS QUÍMICOS, FARMACÉUTICOS Y DE LABORATORIO	5,823,127.05	-4,813,847.85	1,009,279.20	1,014,960.00	1,014,960.00	69,731.00	907,783.20
6	COMBUSTIBLES, LUBRICANTES Y ADITIVOS	1,404,456.00	-532,410.19	872,045.81	872,044.93	867,126.53	647,641.03	0.88
7	VESTUARIO, BLANCOS, PRENDAS DE PROTECCIÓN Y ARTÍCULOS DEPORTIVOS	70,645.53	950,371.20	1,021,016.73	990,371.20	990,371.20	16,095.96	30,645.53
9	HERRAMIENTAS, REFACCIONES Y ACCESORIOS MENORES	423,700.00	-395,496.96	28,203.04	28,203.04	28,203.04	8,203.04	0.00
3	SERVICIOS GENERALES	123,161,710.00	-42,851,419.79	80,310,290.21	62,779,312.13	62,779,312.13	34,611,176.57	17,530,978.08
1	SERVICIOS BÁSICOS	15,541,910.00	-6,205,713.37	9,336,196.63	9,326,479.45	9,326,479.45	7,640,048.05	9,717.18
2	SERVICIOS DE ARRENDAMIENTO	34,573,213.33	-17,910,074.05	16,663,139.28	5,683,139.28	5,683,139.28	5,683,139.28	10,980,000.00
3	SERVICIOS PROFESIONALES, CIENTÍFICOS, TÉCNICOS Y OTROS SERVICIOS	42,280,275.78	-12,256,119.32	30,024,156.46	27,365,704.46	27,365,704.46	4,064,253.60	2,658,452.00
4	SERVICIOS FINANCIEROS, BANCARIOS Y COMERCIALES	4,110,698.00	-10,403.79	4,100,294.21	2,489,596.21	2,489,596.21	0.00	1,610,698.00
5	SERVICIOS DE INSTALACIÓN, REPARACIÓN, MANTENIMIENTO Y CONSERVACIÓN	14,912,450.00	-1,329,384.17	13,583,065.83	12,812,268.93	12,812,268.93	12,476,873.84	770,796.90
6	SERVICIOS DE COMUNICACIÓN SOCIAL Y PUBLICIDAD	60,928.00	-12,928.00	48,000.00	46,686.00	46,686.00	38,450.00	1,314.00
7	SERVICIOS DE TRASLADO Y VIÁTICOS	814,574.00	-609,164.20	205,409.80	205,409.80	205,409.80	205,409.80	0.00
8	SERVICIOS OFICIALES	3,636,863.11	-2,135,741.11	1,501,122.00	1,122.00	1,122.00	1,122.00	1,500,000.00
9	OTROS SERVICIOS GENERALES	7,230,797.78	-2,381,891.78	4,848,906.00	4,848,906.00	4,848,906.00	4,501,880.00	0.00

PRIMER INFORME TRIMESTRAL 2022
ESTADO ANALITICO DEL EJERCICIO DEL PRESUPUESTO DE EGRESOS
CLASIFICACION POR OBJETO DE GASTO (CAPITULO-CONCEPTO)
DEL 1° DE ENERO AL 31 DE MARZO



Cve	Concepto	Aprobado 1	Ampliaciones / Reducciones 2	Modificado 3 = (1+2)	Devengado 4	Ejercido 5	Pagado 6	Subejercicio 7 = (3-4)
ADMINISTRACIÓN PÚBLICA CENTRALIZADA								
117 SECRETARÍA DE ADMINISTRACIÓN								
4	TRANSFERENCIAS, ASIGNACIONES, SUBSIDIOS Y OTRAS AYUDAS	52,888,212.60	2,170,600.50	55,058,813.10	55,058,813.10	55,058,813.10	41,155,359.10	0.00
1	TRANSFERENCIAS INTERNAS Y ASIGNACIONES AL SECTOR PÚBLICO	37,831,989.00	465,192.00	38,297,181.00	38,297,181.00	38,297,181.00	26,343,727.00	0.00
4	AYUDAS SOCIALES	0.00	1,950,000.00	1,950,000.00	1,950,000.00	1,950,000.00	0.00	0.00
5	PENSIONES Y JUBILACIONES	15,056,223.60	-244,591.50	14,811,632.10	14,811,632.10	14,811,632.10	14,811,632.10	0.00
5	BIENES MUEBLES, INMUEBLES E INTANGIBLES	0.00	650,000.00	650,000.00	543,900.00	543,900.00	0.00	106,100.00
1	MOBILIARIO Y EQUIPO DE ADMINISTRACIÓN	0.00	0.00	0.00	0.00	0.00	0.00	0.00
4	VEHÍCULOS Y EQUIPO DE TRANSPORTE	0.00	650,000.00	650,000.00	543,900.00	543,900.00	0.00	106,100.00
6	MAQUINARIA, OTROS EQUIPOS Y HERRAMIENTAS	0.00	0.00	0.00	0.00	0.00	0.00	0.00
TOTAL UNIDAD RESPONSABLE:		353,687,825.88	-47,611,882.90	306,075,942.98	287,487,834.11	287,482,915.71	191,159,856.42	18,588,108.87
118 SECRETARÍA DE ADMINISTRACIÓN-DIRECCIÓN DE RECURSOS HUMANOS								
1	SERVICIOS PERSONALES	97,359,951.36	-40,005,790.60	57,354,160.76	54,243,116.53	54,243,116.53	44,205,502.43	3,111,044.23
3	REMUNERACIONES ADICIONALES Y ESPECIALES	42,000,000.00	-42,000,000.00	0.00	0.00	0.00	0.00	0.00
4	SEGURIDAD SOCIAL	0.00	0.00	0.00	0.00	0.00	0.00	0.00
5	OTRAS PRESTACIONES SOCIALES Y ECONÓMICAS	55,359,951.36	1,994,209.40	57,354,160.76	54,243,116.53	54,243,116.53	44,205,502.43	3,111,044.23
6	PREVISIONES	0.00	0.00	0.00	0.00	0.00	0.00	0.00
3	SERVICIOS GENERALES	36,391,764.56	263,188,491.00	299,580,255.56	272,138,372.98	272,138,372.98	272,022,372.98	27,441,882.58
3	SERVICIOS PROFESIONALES, CIENTÍFICOS, TÉCNICOS Y OTROS SERVICIOS	36,391,764.56	0.00	36,391,764.56	8,949,881.98	8,949,881.98	8,833,881.98	27,441,882.58
4	SERVICIOS FINANCIEROS, BANCARIOS Y COMERCIALES	0.00	263,188,491.00	263,188,491.00	263,188,491.00	263,188,491.00	263,188,491.00	0.00
4	TRANSFERENCIAS, ASIGNACIONES, SUBSIDIOS Y OTRAS AYUDAS	0.00	42,000,000.00	42,000,000.00	41,996,729.48	41,996,729.48	0.00	3,270.52
5	PENSIONES Y JUBILACIONES	0.00	42,000,000.00	42,000,000.00	41,996,729.48	41,996,729.48	0.00	3,270.52
TOTAL UNIDAD RESPONSABLE:		133,751,715.92	265,182,700.40	398,934,416.32	368,378,218.99	368,378,218.99	316,227,875.41	30,556,197.33
119 SECRETARÍA DE LA CONTRALORÍA Y TRANSPARENCIA GUBERNAMENTAL								
1	SERVICIOS PERSONALES	24,742,522.50	178,848.74	24,921,371.24	24,921,371.24	24,921,371.24	9,402,373.79	0.00
1	REMUNERACIONES AL PERSONAL DE CARÁCTER PERMANENTE	13,326,357.00	17,222.50	13,343,579.50	13,343,579.50	13,343,579.50	4,447,419.00	0.00
2	REMUNERACIONES AL PERSONAL DE CARÁCTER TRANSITORIO	1,365,510.00	-117,612.50	1,247,897.50	1,247,897.50	1,247,897.50	406,663.50	0.00
3	REMUNERACIONES ADICIONALES Y ESPECIALES	2,371,372.50	-43,260.05	2,328,112.45	2,328,112.45	2,328,112.45	767,094.00	0.00
4	SEGURIDAD SOCIAL	1,305,861.00	396,465.79	1,702,326.79	1,702,326.79	1,702,326.79	1,702,326.79	0.00
5	OTRAS PRESTACIONES SOCIALES Y ECONÓMICAS	5,781,087.00	-37,382.00	5,743,705.00	5,743,705.00	5,743,705.00	1,897,614.50	0.00
6	PREVISIONES	354,552.00	-30,889.00	323,663.00	323,663.00	323,663.00	104,754.00	0.00
7	PAGO DE ESTÍMULOS A SERVIDORES PÚBLICOS	237,783.00	-5,696.00	232,087.00	232,087.00	232,087.00	76,502.00	0.00
2	MATERIALES Y SUMINISTROS	297,986.30	942,745.87	1,240,732.17	1,130,481.74	1,130,481.74	121,566.12	110,250.43
1	MATERIALES DE ADMINISTRACIÓN, EMISIÓN DE DOCUMENTOS Y ARTÍCULOS OFICIALES	179,500.00	319,699.00	499,199.00	485,982.53	485,982.53	1,499.00	13,216.47
4	MATERIALES Y ARTÍCULOS DE CONSTRUCCIÓN Y DE REPARACIÓN	20,000.00	137,600.00	157,600.00	142,496.91	142,496.91	29,974.40	15,103.09
5	PRODUCTOS QUÍMICOS, FARMACÉUTICOS Y DE LABORATORIO	0.00	59,000.00	59,000.00	57,857.60	57,857.60	0.00	1,142.40
6	COMBUSTIBLES, LUBRICANTES Y ADITIVOS	67,486.30	106,569.47	174,055.77	116,175.66	116,175.66	66,175.66	57,880.11
7	VESTUARIO, BLANCOS, PRENDAS DE PROTECCIÓN Y ARTÍCULOS DEPORTIVOS	0.00	199,377.40	199,377.40	199,377.40	199,377.40	0.00	0.00
9	HERRAMIENTAS, REFACCIONES Y ACCESORIOS MENORES	31,000.00	120,500.00	151,500.00	128,591.64	128,591.64	23,917.06	22,908.36
3	SERVICIOS GENERALES	6,655,452.00	6,711,919.41	13,367,371.41	10,614,155.19	10,614,155.19	4,756,628.02	2,753,216.22
1	SERVICIOS BÁSICOS	56,051.00	21,387.40	77,438.40	47,420.07	47,420.07	20,773.05	30,018.33
2	SERVICIOS DE ARRENDAMIENTO	23,000.00	16,435.58	39,435.58	0.00	0.00	0.00	39,435.58
3	SERVICIOS PROFESIONALES, CIENTÍFICOS, TÉCNICOS Y OTROS SERVICIOS	5,384,226.00	6,733,987.03	12,118,213.03	9,577,853.56	9,577,853.56	3,941,238.17	2,540,359.47
4	SERVICIOS FINANCIEROS, BANCARIOS Y COMERCIALES	0.00	0.00	0.00	0.00	0.00	0.00	0.00
5	SERVICIOS DE INSTALACIÓN, REPARACIÓN, MANTENIMIENTO Y CONSERVACIÓN	11,750.00	33,680.00	45,430.00	31,428.76	31,428.76	0.00	14,001.24
6	SERVICIOS DE COMUNICACIÓN SOCIAL Y PUBLICIDAD	13,250.00	-4,377.00	8,873.00	6,485.00	6,485.00	5,673.00	2,388.00
7	SERVICIOS DE TRASLADO Y VIÁTICOS	62,303.00	249,863.40	312,166.40	202,111.60	202,111.60	41,611.60	110,054.80
8	SERVICIOS OFICIALES	30,000.00	-6,000.00	24,000.00	8,493.20	8,493.20	8,493.20	15,506.80
9	OTROS SERVICIOS GENERALES	1,074,872.00	-333,057.00	741,815.00	740,363.00	740,363.00	738,839.00	1,452.00
4	TRANSFERENCIAS, ASIGNACIONES, SUBSIDIOS Y OTRAS AYUDAS	5,796,534.00	327,681.05	6,124,215.05	6,124,215.05	6,124,215.05	4,873,644.05	0.00
1	TRANSFERENCIAS INTERNAS Y ASIGNACIONES AL SECTOR PÚBLICO	3,330,693.00	395,699.00	3,726,392.00	3,726,392.00	3,726,392.00	2,475,821.00	0.00
5	PENSIONES Y JUBILACIONES	2,465,841.00	-68,017.95	2,397,823.05	2,397,823.05	2,397,823.05	2,397,823.05	0.00
TOTAL UNIDAD RESPONSABLE:		37,492,494.80	8,161,195.07	45,653,689.87	42,790,223.22	42,790,223.22	19,154,211.98	2,863,466.65
121 CONSEJERÍA JURÍDICA DEL GOBIERNO DEL ESTADO								
1	SERVICIOS PERSONALES	83,637,434.10	1,709,737.86	85,347,171.96	85,347,171.96	85,347,171.96	58,631,616.16	0.00
1	REMUNERACIONES AL PERSONAL DE CARÁCTER PERMANENTE	47,852,370.00	619,291.80	48,471,661.80	48,471,661.80	48,471,661.80	32,196,762.50	0.00
2	REMUNERACIONES AL PERSONAL DE CARÁCTER TRANSITORIO	1,605,207.00	-259,142.50	1,346,064.50	1,346,064.50	1,346,064.50	885,078.50	0.00
3	REMUNERACIONES ADICIONALES Y ESPECIALES	5,728,283.10	236,090.55	5,964,373.65	5,964,373.65	5,964,373.65	3,962,329.65	0.00
4	SEGURIDAD SOCIAL	4,230,519.00	1,401,182.01	5,631,701.01	5,631,701.01	5,631,701.01	5,631,701.01	0.00
5	OTRAS PRESTACIONES SOCIALES Y ECONÓMICAS	22,936,914.00	-230,661.50	22,706,252.50	22,706,252.50	22,706,252.50	15,137,993.00	0.00
6	PREVISIONES	229,653.00	-30,889.00	198,764.00	198,764.00	198,764.00	132,957.00	0.00
7	PAGO DE ESTÍMULOS A SERVIDORES PÚBLICOS	1,054,488.00	-26,133.50	1,028,354.50	1,028,354.50	1,028,354.50	684,794.50	0.00
2	MATERIALES Y SUMINISTROS	554,700.62	2,183,083.89	2,737,784.51	1,294,779.07	1,294,779.07	77,994.68	1,443,005.44
1	MATERIALES DE ADMINISTRACIÓN, EMISIÓN DE DOCUMENTOS Y ARTÍCULOS OFICIALES	443,598.43	1,151,158.23	1,594,756.66	174,404.31	174,404.31	71,590.68	1,420,352.35
3	MATERIAS PRIMAS Y MATERIALES DE PRODUCCIÓN Y COMERCIALIZACIÓN	8,008.00	0.00	8,008.00	8,000.00	8,000.00	0.00	8.00
4	MATERIALES Y ARTÍCULOS DE CONSTRUCCIÓN Y DE REPARACIÓN	2,000.00	-2,000.00	0.00	0.00	0.00	0.00	0.00
5	PRODUCTOS QUÍMICOS, FARMACÉUTICOS Y DE LABORATORIO	28,206.69	0.00	28,206.69	28,200.00	28,200.00	6,000.00	6.69

PRIMER INFORME TRIMESTRAL 2022
ESTADO ANALITICO DEL EJERCICIO DEL PRESUPUESTO DE EGRESOS
CLASIFICACION POR OBJETO DE GASTO (CAPITULO-CONCEPTO)
DEL 1º DE ENERO AL 31 DE MARZO



Cve	Concepto	Aprobado 1	Ampliaciones / Reducciones 2	Modificado 3 = (1+2)	Devengado 4	Ejercido 5	Pagado 6	Subejercicio 7 = (3-4)
ADMINISTRACIÓN PÚBLICA CENTRALIZADA								
121 CONSEJERÍA JURÍDICA DEL GOBIERNO DEL ESTADO								
2	MATERIALES Y SUMINISTROS	554,700.62	2,183,083.89	2,737,784.51	1,294,779.07	1,294,779.07	77,994.68	1,443,005.44
6	COMBUSTIBLES, LUBRICANTES Y ADITIVOS	57,887.50	-18,582.94	39,304.56	21,666.16	21,666.16	404.00	17,638.40
7	VESTUARIO, BLANCOS, PRENDAS DE PROTECCIÓN Y ARTÍCULOS DEPORTIVOS	5,000.00	1,052,508.60	1,057,508.60	1,052,508.60	1,052,508.60	0.00	5,000.00
9	HERRAMIENTAS, REFACCIONES Y ACCESORIOS MENORES	10,000.00	0.00	10,000.00	10,000.00	10,000.00	0.00	0.00
3	SERVICIOS GENERALES	5,634,335.21	3,661,292.34	9,295,627.55	7,513,435.48	7,512,235.48	2,802,306.18	1,782,192.07
1	SERVICIOS BÁSICOS	389,540.94	-64,510.58	325,030.36	225,591.04	225,591.04	106,538.83	99,439.32
2	SERVICIOS DE ARRENDAMIENTO	1,625,178.91	4,539,994.95	6,165,173.86	4,671,450.44	4,671,450.44	109,532.35	1,493,723.42
3	SERVICIOS PROFESIONALES, CIENTÍFICOS, TÉCNICOS Y OTROS SERVICIOS	190,199.16	0.00	190,199.16	188,574.00	188,574.00	188,574.00	1,625.16
4	SERVICIOS FINANCIEROS, BANCARIOS Y COMERCIALES	44,500.03	0.00	44,500.03	0.00	0.00	0.00	44,500.03
5	SERVICIOS DE INSTALACIÓN, REPARACIÓN, MANTENIMIENTO Y CONSERVACIÓN	13,000.00	0.00	13,000.00	3,000.00	3,000.00	0.00	10,000.00
6	SERVICIOS DE COMUNICACIÓN SOCIAL Y PUBLICIDAD	0.00	0.00	0.00	0.00	0.00	0.00	0.00
7	SERVICIOS DE TRASLADO Y VIÁTICOS	225,780.00	-65,020.00	160,760.00	67,356.00	66,156.00	40,197.00	93,404.00
8	SERVICIOS OFICIALES	30,000.17	-6,000.03	24,000.14	0.00	0.00	0.00	24,000.14
9	OTROS SERVICIOS GENERALES	3,116,136.00	-743,172.00	2,372,964.00	2,357,464.00	2,357,464.00	2,357,464.00	15,500.00
4	TRANSFERENCIAS, ASIGNACIONES, SUBSIDIOS Y OTRAS AYUDAS	11,611,011.00	541,677.55	12,152,688.55	12,152,688.55	12,152,688.55	11,013,220.55	0.00
1	TRANSFERENCIAS INTERNAS Y ASIGNACIONES AL SECTOR PÚBLICO	2,756,484.00	643,950.00	3,400,434.00	3,400,434.00	3,400,434.00	2,260,966.00	0.00
5	PENSIONES Y JUBILACIONES	8,854,527.00	-102,272.45	8,752,254.55	8,752,254.55	8,752,254.55	8,752,254.55	0.00
5	BIENES MUEBLES, INMUEBLES E INTANGIBLES	0.00	0.00	0.00	0.00	0.00	0.00	0.00
1	MOBILIARIO Y EQUIPO DE ADMINISTRACIÓN	0.00	0.00	0.00	0.00	0.00	0.00	0.00
TOTAL UNIDAD RESPONSABLE:		101,437,480.93	8,095,791.64	109,533,272.57	106,308,075.06	106,306,875.06	72,525,137.57	3,225,197.51
122 COORDINACIÓN GENERAL DE EDUCACIÓN MEDIA SUPERIOR Y SUPERIOR, CIENCIA Y TECNOLOGÍA								
1	SERVICIOS PERSONALES	5,918,495.70	214,262.81	6,132,758.51	6,132,758.51	6,132,758.51	5,185,739.36	0.00
1	REMUNERACIONES AL PERSONAL DE CARÁCTER PERMANENTE	2,819,967.00	112,261.90	2,932,228.90	2,932,228.90	2,932,228.90	2,428,518.40	0.00
2	REMUNERACIONES AL PERSONAL DE CARÁCTER TRANSITORIO	568,296.00	-47,890.00	520,406.00	520,406.00	520,406.00	436,699.00	0.00
3	REMUNERACIONES ADICIONALES Y ESPECIALES	343,772.70	75,289.40	419,062.10	419,062.10	419,062.10	348,281.45	0.00
4	SEGURIDAD SOCIAL	430,857.00	85,303.51	516,160.51	516,160.51	516,160.51	516,160.51	0.00
5	OTRAS PRESTACIONES SOCIALES Y ECONÓMICAS	1,588,941.00	-8,521.00	1,580,420.00	1,580,420.00	1,580,420.00	1,319,012.50	0.00
6	PREVISIONES	88,638.00	0.00	88,638.00	88,638.00	88,638.00	73,865.00	0.00
7	PAGO DE ESTÍMULOS A SERVIDORES PÚBLICOS	78,024.00	-2,181.00	75,843.00	75,843.00	75,843.00	63,202.50	0.00
2	MATERIALES Y SUMINISTROS	214,553.65	-67,071.71	147,481.94	147,481.48	147,481.48	87,686.89	0.46
1	MATERIALES DE ADMINISTRACIÓN, EMISIÓN DE DOCUMENTOS Y ARTÍCULOS OFICIALES	108,000.00	-69,999.31	38,000.69	38,000.69	38,000.69	30,781.94	0.00
4	MATERIALES Y ARTÍCULOS DE CONSTRUCCIÓN Y DE REPARACIÓN	0.00	0.00	0.00	0.00	0.00	0.00	0.00
5	PRODUCTOS QUÍMICOS, FARMACÉUTICOS Y DE LABORATORIO	0.00	0.00	0.00	0.00	0.00	0.00	0.00
6	COMBUSTIBLES, LUBRICANTES Y ADITIVOS	85,729.65	-34,436.74	51,292.91	51,292.45	51,292.45	51,292.45	0.46
7	VESTUARIO, BLANCOS, PRENDAS DE PROTECCIÓN Y ARTÍCULOS DEPORTIVOS	0.00	40,318.12	40,318.12	40,318.12	40,318.12	0.00	0.00
9	HERRAMIENTAS, REFACCIONES Y ACCESORIOS MENORES	20,824.00	-2,953.78	17,870.22	17,870.22	17,870.22	5,612.50	0.00
3	SERVICIOS GENERALES	1,934,782.04	21,023,607.28	22,958,389.32	22,939,789.32	22,939,789.32	22,766,053.81	18,600.00
1	SERVICIOS BÁSICOS	55,639.00	-5,200.05	50,438.95	50,438.95	50,438.95	41,811.95	0.00
2	SERVICIOS DE ARRENDAMIENTO	436,200.00	0.00	436,200.00	417,600.00	417,600.00	417,600.00	18,600.00
3	SERVICIOS PROFESIONALES, CIENTÍFICOS, TÉCNICOS Y OTROS SERVICIOS	1,066,255.04	21,138,761.42	22,205,016.46	22,205,016.46	22,205,016.46	22,069,863.55	0.00
4	SERVICIOS FINANCIEROS, BANCARIOS Y COMERCIALES	0.00	0.00	0.00	0.00	0.00	0.00	0.00
5	SERVICIOS DE INSTALACIÓN, REPARACIÓN, MANTENIMIENTO Y CONSERVACIÓN	10,400.00	-5,955.81	4,444.19	4,444.19	4,444.19	3,052.19	0.00
6	SERVICIOS DE COMUNICACIÓN SOCIAL Y PUBLICIDAD	0.00	14,238.72	14,238.72	14,238.72	14,238.72	11,675.12	0.00
7	SERVICIOS DE TRASLADO Y VIÁTICOS	80,000.00	-31,325.00	48,675.00	48,675.00	48,675.00	36,675.00	0.00
8	SERVICIOS OFICIALES	30,000.00	-6,000.00	24,000.00	24,000.00	24,000.00	10,000.00	0.00
9	OTROS SERVICIOS GENERALES	256,288.00	-80,912.00	175,376.00	175,376.00	175,376.00	175,376.00	0.00
4	TRANSFERENCIAS, ASIGNACIONES, SUBSIDIOS Y OTRAS AYUDAS	1,764,966.00	1,958.80	1,766,924.80	1,766,924.80	1,766,924.80	1,352,558.80	0.00
1	TRANSFERENCIAS INTERNAS Y ASIGNACIONES AL SECTOR PÚBLICO	1,243,095.00	3.00	1,243,098.00	1,243,098.00	1,243,098.00	828,732.00	0.00
5	PENSIONES Y JUBILACIONES	521,871.00	1,955.80	523,826.80	523,826.80	523,826.80	523,826.80	0.00
TOTAL UNIDAD RESPONSABLE:		9,832,797.39	21,172,757.18	31,005,554.57	30,986,954.11	30,986,954.11	29,392,038.86	18,600.46
124 COORDINACIÓN GENERAL DE COMUNICACIÓN SOCIAL Y VOCERÍA DEL GOBIERNO DEL ESTADO								
1	SERVICIOS PERSONALES	8,204,781.00	191,694.63	8,396,475.63	8,396,475.63	8,396,475.63	5,776,300.43	0.00
1	REMUNERACIONES AL PERSONAL DE CARÁCTER PERMANENTE	4,469,280.00	31,579.00	4,500,859.00	4,500,859.00	4,500,859.00	2,994,671.40	0.00
2	REMUNERACIONES AL PERSONAL DE CARÁCTER TRANSITORIO	393,270.00	-21,294.00	371,976.00	371,976.00	371,976.00	244,016.00	0.00
3	REMUNERACIONES ADICIONALES Y ESPECIALES	731,844.00	97,771.15	829,615.15	829,615.15	829,615.15	554,001.55	0.00
4	SEGURIDAD SOCIAL	425,979.00	132,938.48	558,917.48	558,917.48	558,917.48	558,917.48	0.00
5	OTRAS PRESTACIONES SOCIALES Y ECONÓMICAS	2,038,512.00	-44,060.50	1,994,451.50	1,994,451.50	1,994,451.50	1,331,545.50	0.00
6	PREVISIONES	92,667.00	-671.50	91,995.50	91,995.50	91,995.50	61,106.50	0.00
7	PAGO DE ESTÍMULOS A SERVIDORES PÚBLICOS	53,229.00	-4,568.00	48,661.00	48,661.00	48,661.00	32,042.00	0.00
2	MATERIALES Y SUMINISTROS	488,102.60	608,799.73	1,096,902.33	1,074,891.85	1,074,891.85	360,386.99	22,010.48
1	MATERIALES DE ADMINISTRACIÓN, EMISIÓN DE DOCUMENTOS Y ARTÍCULOS OFICIALES	283,123.00	14,345.41	297,468.41	297,468.41	297,468.41	246,114.67	0.00
4	MATERIALES Y ARTÍCULOS DE CONSTRUCCIÓN Y DE REPARACIÓN	10,000.00	-10,000.00	0.00	0.00	0.00	0.00	0.00
6	COMBUSTIBLES, LUBRICANTES Y ADITIVOS	153,049.60	-40,579.11	112,470.49	90,462.33	90,462.33	90,462.33	22,008.16
7	VESTUARIO, BLANCOS, PRENDAS DE PROTECCIÓN Y ARTÍCULOS DEPORTIVOS	0.00	659,529.14	659,529.14	659,526.82	659,526.82	2,628.10	2.32
9	HERRAMIENTAS, REFACCIONES Y ACCESORIOS MENORES	41,930.00	-14,495.71	27,434.29	27,434.29	27,434.29	21,181.89	0.00

PRIMER INFORME TRIMESTRAL 2022
ESTADO ANALITICO DEL EJERCICIO DEL PRESUPUESTO DE EGRESOS
CLASIFICACION POR OBJETO DE GASTO (CAPITULO-CONCEPTO)
DEL 1º DE ENERO AL 31 DE MARZO



Cve	Concepto	Aprobado 1	Ampliaciones / Reducciones 2	Modificado 3 = (1+2)	Devengado 4	Ejercido 5	Pagado 6	Subejercicio 7 = (3-4)
ADMINISTRACIÓN PÚBLICA CENTRALIZADA								
124 COORDINACIÓN GENERAL DE COMUNICACIÓN SOCIAL Y VOCERÍA DEL GOBIERNO DEL ESTADO								
3	SERVICIOS GENERALES	37,510,809.98	-3,335,372.45	34,175,437.53	34,071,437.65	34,071,437.65	5,690,887.83	103,999.88
1	SERVICIOS BÁSICOS	14,185.00	-10,311.00	3,874.00	3,874.00	3,874.00	3,874.00	0.00
2	SERVICIOS DE ARRENDAMIENTO	79,840.00	0.00	79,840.00	34,840.00	34,840.00	0.00	45,000.00
3	SERVICIOS PROFESIONALES, CIENTÍFICOS, TÉCNICOS Y OTROS SERVICIOS	0.00	160,584.00	160,584.00	146,154.12	146,154.12	0.00	14,429.88
4	SERVICIOS FINANCIEROS, BANCARIOS Y COMERCIALES	0.00	0.00	0.00	0.00	0.00	0.00	0.00
5	SERVICIOS DE INSTALACIÓN, REPARACIÓN, MANTENIMIENTO Y CONSERVACIÓN	36,500.00	16,724.30	53,224.30	43,474.30	43,474.30	27,814.30	9,750.00
6	SERVICIOS DE COMUNICACIÓN SOCIAL Y PUBLICIDAD	36,630,124.98	-3,216,273.47	33,413,851.51	33,379,051.51	33,379,051.51	5,248,257.81	34,800.00
7	SERVICIOS DE TRASLADO Y VIÁTICOS	221,100.00	-53,630.28	167,469.72	167,469.72	167,469.72	154,447.72	0.00
8	SERVICIOS OFICIALES	75,000.00	-63,204.00	11,796.00	11,796.00	11,796.00	11,796.00	0.00
9	OTROS SERVICIOS GENERALES	454,060.00	-169,262.00	284,798.00	284,778.00	284,778.00	244,698.00	20.00
4	TRANSFERENCIAS, ASIGNACIONES, SUBSIDIOS Y OTRAS AYUDAS	1,724,928.00	-42,662.05	1,682,265.95	1,682,265.95	1,682,265.95	1,391,127.95	0.00
1	TRANSFERENCIAS INTERNAS Y ASIGNACIONES AL SECTOR PÚBLICO	897,966.00	-28,511.00	869,455.00	869,455.00	869,455.00	578,317.00	0.00
5	PENSIONES Y JUBILACIONES	826,962.00	-14,151.05	812,810.95	812,810.95	812,810.95	812,810.95	0.00
6	INVERSIÓN PÚBLICA	0.00	0.00	0.00	0.00	0.00	0.00	0.00
3	PROYECTOS PRODUCTIVOS Y ACCIONES DE FOMENTO	0.00	0.00	0.00	0.00	0.00	0.00	0.00
TOTAL UNIDAD RESPONSABLE:		47,928,621.58	-2,577,540.14	45,351,081.44	45,225,071.08	45,225,071.08	13,218,703.20	126,010.36
125 COORDINACIÓN PARA LA ATENCIÓN DE LOS DERECHOS HUMANOS								
1	SERVICIOS PERSONALES	1,019,815.20	-172,411.05	847,404.15	847,404.15	847,404.15	588,735.45	0.00
1	REMUNERACIONES AL PERSONAL DE CARÁCTER PERMANENTE	504,618.00	-119,287.80	385,330.20	385,330.20	385,330.20	256,510.10	0.00
2	REMUNERACIONES AL PERSONAL DE CARÁCTER TRANSITORIO	64,704.00	0.00	64,704.00	64,704.00	64,704.00	43,136.00	0.00
3	REMUNERACIONES ADICIONALES Y ESPECIALES	157,564.20	-20,498.90	137,065.30	137,065.30	137,065.30	90,565.70	0.00
4	SEGURIDAD SOCIAL	83,988.00	-9,026.35	74,961.65	74,961.65	74,961.65	74,961.65	0.00
5	OTRAS PRESTACIONES SOCIALES Y ECONÓMICAS	142,638.00	576.00	143,214.00	143,214.00	143,214.00	95,476.00	0.00
6	PREVISIONES	52,377.00	-24,174.00	28,203.00	28,203.00	28,203.00	18,802.00	0.00
7	PAGO DE ESTÍMULOS A SERVIDORES PÚBLICOS	13,926.00	0.00	13,926.00	13,926.00	13,926.00	9,284.00	0.00
2	MATERIALES Y SUMINISTROS	34,203.30	10,574.45	44,777.75	40,262.37	40,262.37	18,674.77	4,515.38
1	MATERIALES DE ADMINISTRACIÓN, EMISIÓN DE DOCUMENTOS Y ARTÍCULOS OFICIALES	18,500.00	-10,677.00	7,823.00	3,372.96	3,372.96	3,372.96	4,450.04
6	COMBUSTIBLES, LUBRICANTES Y ADITIVOS	15,703.30	-510.15	15,193.15	15,127.81	15,127.81	15,127.81	65.34
7	VESTUARIO, BLANCOS, PRENDAS DE PROTECCIÓN Y ARTÍCULOS DEPORTIVOS	0.00	21,587.60	21,587.60	21,587.60	21,587.60	0.00	0.00
9	HERRAMIENTAS, REFACCIONES Y ACCESORIOS MENORES	0.00	174.00	174.00	174.00	174.00	174.00	0.00
3	SERVICIOS GENERALES	342,078.41	-161,980.84	180,097.57	160,512.68	160,512.68	111,563.40	19,584.89
1	SERVICIOS BÁSICOS	9,300.00	-3,802.00	5,498.00	3,423.00	3,423.00	3,423.00	2,075.00
2	SERVICIOS DE ARRENDAMIENTO	122,100.00	-37,700.00	84,400.00	75,400.00	75,400.00	37,700.00	9,000.00
3	SERVICIOS PROFESIONALES, CIENTÍFICOS, TÉCNICOS Y OTROS SERVICIOS	240.00	-48.00	192.00	85.02	85.02	85.02	106.98
4	SERVICIOS FINANCIEROS, BANCARIOS Y COMERCIALES	1,700.00	-795.60	904.40	904.40	904.40	904.40	0.00
5	SERVICIOS DE INSTALACIÓN, REPARACIÓN, MANTENIMIENTO Y CONSERVACIÓN	9,400.00	-4,450.72	4,949.28	4,949.28	4,949.28	300.00	0.00
6	SERVICIOS DE COMUNICACIÓN SOCIAL Y PUBLICIDAD	0.00	496.48	496.48	496.48	496.48	496.48	0.00
7	SERVICIOS DE TRASLADO Y VIÁTICOS	134,900.00	-89,506.00	45,394.00	39,218.00	39,218.00	39,218.00	6,176.00
8	SERVICIOS OFICIALES	7,000.00	3,600.00	10,600.00	8,594.50	8,594.50	1,994.50	2,005.50
9	OTROS SERVICIOS GENERALES	57,438.41	-29,775.00	27,663.41	27,442.00	27,442.00	27,442.00	221.41
4	TRANSFERENCIAS, ASIGNACIONES, SUBSIDIOS Y OTRAS AYUDAS	723,630.00	-143,622.30	580,007.70	580,007.70	580,007.70	410,294.70	0.00
1	TRANSFERENCIAS INTERNAS Y ASIGNACIONES AL SECTOR PÚBLICO	630,237.00	-121,098.00	509,139.00	509,139.00	509,139.00	339,426.00	0.00
4	AYUDAS SOCIALES	0.00	0.00	0.00	0.00	0.00	0.00	0.00
5	PENSIONES Y JUBILACIONES	93,393.00	-22,524.30	70,868.70	70,868.70	70,868.70	70,868.70	0.00
TOTAL UNIDAD RESPONSABLE:		2,119,726.91	-467,439.74	1,652,287.17	1,628,186.90	1,628,186.90	1,129,268.32	24,100.27
126 COORDINACIÓN GENERAL DEL COMITÉ ESTATAL DE PLANEACIÓN PARA EL DESARROLLO DE OAXACA								
1	SERVICIOS PERSONALES	26,803,317.30	1,776,789.06	28,580,106.36	28,580,106.36	28,580,106.36	19,725,530.26	0.00
1	REMUNERACIONES AL PERSONAL DE CARÁCTER PERMANENTE	14,910,546.00	220,007.70	15,130,553.70	15,130,553.70	15,130,553.70	10,094,178.10	0.00
2	REMUNERACIONES AL PERSONAL DE CARÁCTER TRANSITORIO	1,622,883.00	-79,859.00	1,543,024.00	1,543,024.00	1,543,024.00	1,031,710.00	0.00
3	REMUNERACIONES ADICIONALES Y ESPECIALES	1,155,009.00	1,499,997.15	2,655,006.15	2,655,006.15	2,655,006.15	1,770,955.15	0.00
4	SEGURIDAD SOCIAL	1,431,567.30	478,643.21	1,910,210.51	1,910,210.51	1,910,210.51	1,910,210.51	0.00
5	OTRAS PRESTACIONES SOCIALES Y ECONÓMICAS	6,827,541.00	-1,424.00	6,826,117.00	6,826,117.00	6,826,117.00	4,574,434.50	0.00
6	PREVISIONES	310,233.00	-24,174.00	286,059.00	286,059.00	286,059.00	190,706.00	0.00
7	PAGO DE ESTÍMULOS A SERVIDORES PÚBLICOS	545,538.00	-316,402.00	229,136.00	229,136.00	229,136.00	153,336.00	0.00
2	MATERIALES Y SUMINISTROS	389,010.53	1,997,590.77	2,386,601.30	2,274,342.74	2,274,342.74	120,022.10	112,258.56
1	MATERIALES DE ADMINISTRACIÓN, EMISIÓN DE DOCUMENTOS Y ARTÍCULOS OFICIALES	139,625.91	20,333.64	159,959.55	103,686.79	103,686.79	52,682.79	56,272.76
4	MATERIALES Y ARTÍCULOS DE CONSTRUCCIÓN Y DE REPARACIÓN	6,559.75	-6,129.58	430.17	430.17	430.17	430.17	0.00
5	PRODUCTOS QUÍMICOS, FARMACÉUTICOS Y DE LABORATORIO	17,000.00	-13,984.00	3,016.00	3,016.00	3,016.00	0.00	0.00
6	COMBUSTIBLES, LUBRICANTES Y ADITIVOS	181,016.35	-77,677.21	103,339.14	57,701.34	57,701.34	57,701.34	45,637.80
7	VESTUARIO, BLANCOS, PRENDAS DE PROTECCIÓN Y ARTÍCULOS DEPORTIVOS	10,000.00	2,089,512.64	2,099,512.64	2,089,512.64	2,089,512.64	0.00	10,000.00
9	HERRAMIENTAS, REFACCIONES Y ACCESORIOS MENORES	34,808.52	-14,464.72	20,343.80	19,995.80	19,995.80	9,207.80	348.00
3	SERVICIOS GENERALES	3,088,048.31	-625,103.54	2,462,944.77	2,388,587.69	2,388,587.69	2,096,680.21	74,357.08
1	SERVICIOS BÁSICOS	120,396.52	-52,347.44	68,049.08	67,799.08	67,799.08	66,535.07	250.00
2	SERVICIOS DE ARRENDAMIENTO	558,461.75	-0.30	558,461.45	526,838.55	526,838.55	526,838.55	31,622.90
3	SERVICIOS PROFESIONALES, CIENTÍFICOS, TÉCNICOS Y OTROS SERVICIOS	734,587.64	-4,367.48	730,220.16	730,220.16	730,220.16	486,183.44	0.00
4	SERVICIOS FINANCIEROS, BANCARIOS Y COMERCIALES	9,349.02	-9,299.02	50.00	50.00	50.00	50.00	0.00

PRIMER INFORME TRIMESTRAL 2022
ESTADO ANALITICO DEL EJERCICIO DEL PRESUPUESTO DE EGRESOS
CLASIFICACION POR OBJETO DE GASTO (CAPITULO-CONCEPTO)
DEL 1º DE ENERO AL 31 DE MARZO



Cve	Concepto	Aprobado 1	Ampliaciones / Reducciones 2	Modificado 3 = (1+2)	Devengado 4	Ejercido 5	Pagado 6	Subejercicio 7 = (3-4)
ADMINISTRACIÓN PÚBLICA CENTRALIZADA								
126 COORDINACIÓN GENERAL DEL COMITÉ ESTATAL DE PLANEACIÓN PARA EL DESARROLLO DE OAXACA								
3	SERVICIOS GENERALES	3,088,048.31	-625,103.54	2,462,944.77	2,388,587.69	2,388,587.69	2,096,680.21	74,357.08
5	SERVICIOS DE INSTALACIÓN, REPARACIÓN, MANTENIMIENTO Y CONSERVACIÓN	106,210.44	-34,535.03	71,675.41	29,191.23	29,191.23	11,861.99	42,484.18
6	SERVICIOS DE COMUNICACIÓN SOCIAL Y PUBLICIDAD	26,957.52	-15,073.01	11,884.51	11,884.51	11,884.51	4,480.00	0.00
7	SERVICIOS DE TRASLADO Y VIÁTICOS	168,469.64	-87,631.48	80,838.16	80,838.16	80,838.16	76,838.16	0.00
8	SERVICIOS OFICIALES	28,509.78	-10,636.78	17,873.00	17,873.00	17,873.00	0.00	0.00
9	OTROS SERVICIOS GENERALES	1,335,106.00	-411,213.00	923,893.00	923,893.00	923,893.00	923,893.00	0.00
4	TRANSFERENCIAS, ASIGNACIONES, SUBSIDIOS Y OTRAS AYUDAS	6,506,463.00	-170,923.25	6,335,539.75	6,335,539.75	6,335,539.75	5,459,047.75	0.00
1	TRANSFERENCIAS INTERNAS Y ASIGNACIONES AL SECTOR PÚBLICO	3,745,347.00	-1,108,137.00	2,637,210.00	2,637,210.00	2,637,210.00	1,760,718.00	0.00
4	AYUDAS SOCIALES	0.00	986,000.00	986,000.00	986,000.00	986,000.00	986,000.00	0.00
5	PENSIONES Y JUBILACIONES	2,761,116.00	-48,786.25	2,712,329.75	2,712,329.75	2,712,329.75	2,712,329.75	0.00
TOTAL UNIDAD RESPONSABLE:		36,786,839.14	2,978,353.04	39,765,192.18	39,578,576.54	39,578,576.54	27,401,280.32	186,615.64
127 SECRETARIADO EJECUTIVO DEL SISTEMA ESTATAL DE SEGURIDAD PÚBLICA								
1	SERVICIOS PERSONALES	5,047,287.00	-265,892.28	4,781,394.72	4,781,394.72	4,781,394.72	4,068,982.22	0.00
1	REMUNERACIONES AL PERSONAL DE CARÁCTER PERMANENTE	2,752,986.00	-143,828.00	2,609,158.00	2,609,158.00	2,609,158.00	2,173,179.50	0.00
2	REMUNERACIONES AL PERSONAL DE CARÁCTER TRANSITORIO	179,808.00	-62,658.00	117,150.00	117,150.00	117,150.00	99,895.50	0.00
3	REMUNERACIONES ADICIONALES Y ESPECIALES	1,021,380.00	-52,983.50	968,396.50	968,396.50	968,396.50	806,641.00	0.00
4	SEGURIDAD SOCIAL	459,408.00	41,395.22	500,803.22	500,803.22	500,803.22	500,803.22	0.00
5	OTRAS PRESTACIONES SOCIALES Y ECONÓMICAS	102,750.00	-10,296.00	92,454.00	92,454.00	92,454.00	77,045.00	0.00
6	PREVISIONES	503,625.00	-34,918.00	468,707.00	468,707.00	468,707.00	390,813.00	0.00
7	PAGO DE ESTÍMULOS A SERVIDORES PÚBLICOS	27,330.00	-2,604.00	24,726.00	24,726.00	24,726.00	20,605.00	0.00
2	MATERIALES Y SUMINISTROS	39,365.45	13,036,950.49	13,076,315.94	13,061,366.36	13,061,366.36	13,050,903.40	14,949.58
1	MATERIALES DE ADMINISTRACIÓN, EMISIÓN DE DOCUMENTOS Y ARTÍCULOS OFICIALES	12,600.00	-600.00	12,000.00	8,759.96	8,759.96	0.00	3,240.04
4	MATERIALES Y ARTÍCULOS DE CONSTRUCCIÓN Y DE REPARACIÓN	3,000.00	317,260.00	320,260.00	320,259.99	320,259.99	318,556.99	0.01
5	PRODUCTOS QUÍMICOS, FARMACÉUTICOS Y DE LABORATORIO	0.00	6,634,632.16	6,634,632.16	6,634,632.16	6,634,632.16	6,634,632.16	0.00
6	COMBUSTIBLES, LUBRICANTES Y ADITIVOS	23,765.45	-4,753.09	19,012.36	7,302.83	7,302.83	7,302.83	11,709.53
7	VESTUARIO, BLANCOS, PRENDAS DE PROTECCIÓN Y ARTÍCULOS DEPORTIVOS	0.00	856,557.34	856,557.34	856,557.34	856,557.34	856,557.34	0.00
8	MATERIALES Y SUMINISTROS PARA SEGURIDAD	0.00	5,233,854.08	5,233,854.08	5,233,854.08	5,233,854.08	5,233,854.08	0.00
9	HERRAMIENTAS, REFACCIONES Y ACCESORIOS MENORES	0.00	0.00	0.00	0.00	0.00	0.00	0.00
3	SERVICIOS GENERALES	837,099.77	31,493,469.73	32,330,569.50	32,315,775.62	32,315,775.62	32,143,600.54	14,793.88
1	SERVICIOS BÁSICOS	140,494.00	4,305,536.59	4,446,030.59	4,440,124.03	4,440,124.03	4,351,080.94	5,906.56
2	SERVICIOS DE ARRENDAMIENTO	243,600.00	10,871,535.30	11,115,135.30	11,115,135.30	11,115,135.30	11,115,135.30	0.00
3	SERVICIOS PROFESIONALES, CIENTÍFICOS, TÉCNICOS Y OTROS SERVICIOS	0.00	4,947,314.00	4,947,314.00	4,947,314.00	4,947,314.00	4,947,314.00	0.00
4	SERVICIOS FINANCIEROS, BANCARIOS Y COMERCIALES	0.00	0.00	0.00	0.00	0.00	0.00	0.00
5	SERVICIOS DE INSTALACIÓN, REPARACIÓN, MANTENIMIENTO Y CONSERVACIÓN	30,843.52	11,548,733.49	11,579,577.01	11,571,627.19	11,571,627.19	11,559,642.20	7,949.82
6	SERVICIOS DE COMUNICACIÓN SOCIAL Y PUBLICIDAD	2,400.00	-2,400.00	0.00	0.00	0.00	0.00	0.00
7	SERVICIOS DE TRASLADO Y VIÁTICOS	7,538.25	-1,507.65	6,030.60	5,939.00	5,939.00	2,400.00	91.60
8	SERVICIOS OFICIALES	6,000.00	-1,200.00	4,800.00	4,746.10	4,746.10	4,746.10	53.90
9	OTROS SERVICIOS GENERALES	406,224.00	-174,542.00	231,682.00	230,890.00	230,890.00	163,282.00	792.00
4	TRANSFERENCIAS, ASIGNACIONES, SUBSIDIOS Y OTRAS AYUDAS	3,366,105.00	-242,091.80	3,124,013.20	3,124,013.20	3,124,013.20	2,252,041.20	0.00
1	TRANSFERENCIAS INTERNAS Y ASIGNACIONES AL SECTOR PÚBLICO	2,856,624.00	-215,322.00	2,641,302.00	2,641,302.00	2,641,302.00	1,769,330.00	0.00
5	PENSIONES Y JUBILACIONES	509,481.00	-26,769.80	482,711.20	482,711.20	482,711.20	482,711.20	0.00
5	BIENES MUEBLES, INMUEBLES E INTANGIBLES	0.00	19,190,076.60	19,190,076.60	19,190,076.59	19,190,076.59	18,941,300.59	0.01
1	MOBILIARIO Y EQUIPO DE ADMINISTRACIÓN	0.00	3,075,252.53	3,075,252.53	3,075,252.52	3,075,252.52	3,075,252.52	0.01
2	MOBILIARIO Y EQUIPO EDUCACIONAL Y RECREATIVO	0.00	290,000.00	290,000.00	290,000.00	290,000.00	290,000.00	0.00
3	EQUIPO E INSTRUMENTAL MÉDICO Y DE LABORATORIO	0.00	747,000.00	747,000.00	747,000.00	747,000.00	747,000.00	0.00
4	VEHÍCULOS Y EQUIPO DE TRANSPORTE	0.00	0.00	0.00	0.00	0.00	0.00	0.00
5	MAQUINARIA, OTROS EQUIPOS Y HERRAMIENTAS	0.00	12,323,717.69	12,323,717.69	12,323,717.69	12,323,717.69	12,323,617.69	0.00
9	ACTIVOS INTANGIBLES	0.00	2,754,106.38	2,754,106.38	2,754,106.38	2,754,106.38	2,505,430.38	0.00
6	INVERSIÓN PÚBLICA	0.00	12,585,552.28	12,585,552.28	12,585,552.28	12,585,552.28	10,253,175.21	0.00
2	OBRA PÚBLICA EN BIENES PROPIOS	0.00	12,585,552.28	12,585,552.28	12,585,552.28	12,585,552.28	10,253,175.21	0.00
TOTAL UNIDAD RESPONSABLE:		9,289,857.22	75,798,065.02	85,087,922.24	85,058,178.77	85,058,178.77	80,710,003.16	29,743.47
128 SECRETARÍA DE ECONOMÍA								
1	SERVICIOS PERSONALES	42,438,851.52	-2,117,963.40	40,320,888.12	40,320,888.12	40,320,888.12	27,683,649.92	0.00
1	REMUNERACIONES AL PERSONAL DE CARÁCTER PERMANENTE	24,113,501.22	-2,193,468.57	21,920,032.65	21,920,032.65	21,920,032.65	14,510,488.40	0.00
2	REMUNERACIONES AL PERSONAL DE CARÁCTER TRANSITORIO	1,677,669.00	-171,811.50	1,505,857.50	1,505,857.50	1,505,857.50	1,004,996.50	0.00
3	REMUNERACIONES ADICIONALES Y ESPECIALES	2,896,072.80	64,227.60	2,960,300.40	2,960,300.40	2,960,300.40	1,980,713.95	0.00
4	SEGURIDAD SOCIAL	2,166,183.00	591,904.07	2,758,087.07	2,758,087.07	2,758,087.07	2,758,087.07	0.00
5	OTRAS PRESTACIONES SOCIALES Y ECONÓMICAS	11,058,412.50	-367,833.00	10,690,579.50	10,690,579.50	10,690,579.50	7,105,764.00	0.00
6	PREVISIONES	261,885.00	-38,947.00	222,938.00	222,938.00	222,938.00	148,401.50	0.00
7	PAGO DE ESTÍMULOS A SERVIDORES PÚBLICOS	265,128.00	-2,035.00	263,093.00	263,093.00	263,093.00	175,198.50	0.00
2	MATERIALES Y SUMINISTROS	2,206,554.70	1,514,839.94	3,721,394.64	1,999,181.00	1,999,181.00	68,326.04	1,722,213.64
1	MATERIALES DE ADMINISTRACIÓN, EMISIÓN DE DOCUMENTOS Y ARTÍCULOS OFICIALES	293,788.50	-204,545.06	89,243.44	89,243.44	89,243.44	2,436.00	0.00
4	MATERIALES Y ARTÍCULOS DE CONSTRUCCIÓN Y DE REPARACIÓN	19,599.00	-12,787.56	6,811.44	6,811.44	6,811.44	0.00	0.00
6	COMBUSTIBLES, LUBRICANTES Y ADITIVOS	101,040.00	-43,001.76	58,038.24	58,026.04	58,026.04	41,860.04	12.20
7	VESTUARIO, BLANCOS, PRENDAS DE PROTECCIÓN Y ARTÍCULOS DEPORTIVOS	1,722,127.20	1,831,004.32	3,553,131.52	1,830,930.08	1,830,930.08	9,860.00	1,722,201.44
9	HERRAMIENTAS, REFACCIONES Y ACCESORIOS MENORES	70,000.00	-55,830.00	14,170.00	14,170.00	14,170.00	14,170.00	0.00

PRIMER INFORME TRIMESTRAL 2022
ESTADO ANALITICO DEL EJERCICIO DEL PRESUPUESTO DE EGRESOS
CLASIFICACION POR OBJETO DE GASTO (CAPITULO-CONCEPTO)
DEL 1º DE ENERO AL 31 DE MARZO



Cve	Concepto	Aprobado 1	Ampliaciones / Reducciones 2	Modificado 3 = (1+2)	Devengado 4	Ejercido 5	Pagado 6	Subejercicio 7 = (3-4)
ADMINISTRACIÓN PÚBLICA CENTRALIZADA								
128 SECRETARÍA DE ECONOMÍA								
3	SERVICIOS GENERALES	3,268,869.18	-1,107,520.28	2,161,348.90	1,434,148.90	1,434,148.90	1,362,511.69	727,200.00
1	SERVICIOS BÁSICOS	257,871.30	-242,523.69	15,347.61	15,347.61	15,347.61	15,347.61	0.00
2	SERVICIOS DE ARRENDAMIENTO	341,076.00	-186,424.09	154,651.91	58,651.91	58,651.91	58,651.91	96,000.00
3	SERVICIOS PROFESIONALES, CIENTÍFICOS, TÉCNICOS Y OTROS SERVICIOS	233,655.24	-233,655.24	0.00	0.00	0.00	0.00	0.00
4	SERVICIOS FINANCIEROS, BANCARIOS Y COMERCIALES	6,010.20	-6,010.20	0.00	0.00	0.00	0.00	0.00
5	SERVICIOS DE INSTALACIÓN, REPARACIÓN, MANTENIMIENTO Y CONSERVACIÓN	3,000.00	13,822.88	16,822.88	15,622.88	15,622.88	0.00	1,200.00
6	SERVICIOS DE COMUNICACIÓN SOCIAL Y PUBLICIDAD	42,300.00	-40,137.88	2,162.12	2,162.12	2,162.12	2,162.12	0.00
7	SERVICIOS DE TRASLADO Y VIÁTICOS	309,450.00	7,331.05	316,781.05	157,683.05	157,683.05	156,883.05	159,098.00
8	SERVICIOS OFICIALES	361,800.00	161,469.33	523,269.33	52,367.33	52,367.33	11,123.00	470,902.00
9	OTROS SERVICIOS GENERALES	1,713,706.44	-581,392.44	1,132,314.00	1,132,314.00	1,132,314.00	1,118,344.00	0.00
4	TRANSFERENCIAS, ASIGNACIONES, SUBSIDIOS Y OTRAS AYUDAS	8,660,598.00	-598,859.65	8,061,738.35	8,061,738.35	8,061,738.35	6,689,034.35	0.00
1	TRANSFERENCIAS INTERNAS Y ASIGNACIONES AL SECTOR PÚBLICO	4,539,417.00	-420,639.00	4,118,778.00	4,118,778.00	4,118,778.00	2,746,074.00	0.00
5	PENSIONES Y JUBILACIONES	4,121,181.00	-178,220.65	3,942,960.35	3,942,960.35	3,942,960.35	3,942,960.35	0.00
5	BIENES MUEBLES, INMUEBLES E INTANGIBLES	0.00	7,410.15	7,410.15	7,410.15	7,410.15	0.00	0.00
2	MOBILIARIO Y EQUIPO EDUCACIONAL Y RECREATIVO	0.00	7,410.15	7,410.15	7,410.15	7,410.15	0.00	0.00
6	INVERSIÓN PÚBLICA	0.00	550,000.00	550,000.00	363,272.27	363,272.27	0.00	186,727.73
3	PROYECTOS PRODUCTIVOS Y ACCIONES DE FOMENTO	0.00	550,000.00	550,000.00	363,272.27	363,272.27	0.00	186,727.73
TOTAL UNIDAD RESPONSABLE		56,574,873.40	-1,752,093.24	54,822,780.16	52,186,638.79	52,186,638.79	35,803,522.00	2,636,141.37
129 SECRETARÍA DE TURISMO								
1	SERVICIOS PERSONALES	21,043,745.10	-73,084.69	20,970,660.41	20,970,660.41	20,970,660.41	14,402,861.86	0.00
1	REMUNERACIONES AL PERSONAL DE CARÁCTER PERMANENTE	11,978,562.00	-227,480.90	11,751,081.10	11,751,081.10	11,751,081.10	7,802,291.00	0.00
2	REMUNERACIONES AL PERSONAL DE CARÁCTER TRANSITORIO	476,019.00	0.00	476,019.00	476,019.00	476,019.00	317,346.00	0.00
3	REMUNERACIONES ADICIONALES Y ESPECIALES	1,813,382.10	-74,021.45	1,739,360.65	1,739,360.65	1,739,360.65	1,163,402.70	0.00
4	SEGURIDAD SOCIAL	1,006,929.00	342,261.16	1,349,190.16	1,349,190.16	1,349,190.16	1,349,190.16	0.00
5	OTRAS PRESTACIONES SOCIALES Y ECONÓMICAS	5,518,626.00	-88,769.50	5,429,856.50	5,429,856.50	5,429,856.50	3,620,530.00	0.00
6	PREVISIONES	141,015.00	-24,174.00	116,841.00	116,841.00	116,841.00	77,894.00	0.00
7	PAGO DE ESTÍMULOS A SERVIDORES PÚBLICOS	109,212.00	-900.00	108,312.00	108,312.00	108,312.00	72,208.00	0.00
2	MATERIALES Y SUMINISTROS	385,435.20	787,542.91	1,172,978.11	1,172,967.50	1,172,967.50	182,154.66	10.61
1	MATERIALES DE ADMINISTRACIÓN, EMISIÓN DE DOCUMENTOS Y ARTÍCULOS OFICIALES	315,678.00	-160,460.71	155,217.29	155,207.29	155,207.29	155,207.29	10.00
4	MATERIALES Y ARTÍCULOS DE CONSTRUCCIÓN Y DE REPARACIÓN	21,000.00	-21,000.00	0.00	0.00	0.00	0.00	0.00
6	COMBUSTIBLES, LUBRICANTES Y ADITIVOS	41,931.60	-21,804.42	20,127.18	20,126.57	20,126.57	20,126.57	0.61
7	VESTUARIO, BLANCOS, PRENDAS DE PROTECCIÓN Y ARTÍCULOS DEPORTIVOS	0.00	990,812.84	990,812.84	990,812.84	990,812.84	0.00	0.00
9	HERRAMIENTAS, REFACCIONES Y ACCESORIOS MENORES	6,825.60	-4.80	6,820.80	6,820.80	6,820.80	6,820.80	0.00
3	SERVICIOS GENERALES	2,085,552.06	2,582,554.73	4,668,106.79	4,653,106.79	4,653,106.79	1,885,631.39	15,000.00
1	SERVICIOS BÁSICOS	401,883.00	-16,211.87	385,671.13	385,671.13	385,671.13	315,686.41	0.00
2	SERVICIOS DE ARRENDAMIENTO	15,000.00	0.00	15,000.00	0.00	0.00	0.00	15,000.00
3	SERVICIOS PROFESIONALES, CIENTÍFICOS, TÉCNICOS Y OTROS SERVICIOS	665,697.06	-24,286.66	641,410.40	641,410.40	641,410.40	264,674.00	0.00
4	SERVICIOS FINANCIEROS, BANCARIOS Y COMERCIALES	0.00	0.00	0.00	0.00	0.00	0.00	0.00
5	SERVICIOS DE INSTALACIÓN, REPARACIÓN, MANTENIMIENTO Y CONSERVACIÓN	28,600.00	-28,600.00	0.00	0.00	0.00	0.00	0.00
6	SERVICIOS DE COMUNICACIÓN SOCIAL Y PUBLICIDAD	10,000.00	-8,845.00	1,155.00	1,155.00	1,155.00	1,155.00	0.00
7	SERVICIOS DE TRASLADO Y VIÁTICOS	129,000.00	589,153.26	718,153.26	718,153.26	718,153.26	708,698.98	0.00
8	SERVICIOS OFICIALES	0.00	2,311,300.00	2,311,300.00	2,311,300.00	2,311,300.00	0.00	0.00
9	OTROS SERVICIOS GENERALES	835,372.00	-239,955.00	595,417.00	595,417.00	595,417.00	595,417.00	0.00
4	TRANSFERENCIAS, ASIGNACIONES, SUBSIDIOS Y OTRAS AYUDAS	4,398,969.00	-486,787.85	3,912,181.15	3,912,181.15	3,912,181.15	3,309,949.15	0.00
1	TRANSFERENCIAS INTERNAS Y ASIGNACIONES AL SECTOR PÚBLICO	2,182,539.00	-375,443.00	1,807,096.00	1,807,096.00	1,807,096.00	1,204,864.00	0.00
5	PENSIONES Y JUBILACIONES	2,216,430.00	-111,344.85	2,105,085.15	2,105,085.15	2,105,085.15	2,105,085.15	0.00
TOTAL UNIDAD RESPONSABLE		27,913,701.36	2,810,225.10	30,723,926.46	30,708,915.85	30,708,915.85	19,780,597.06	15,010.61
130 SECRETARÍA DE LAS MUJERES DE OAXACA								
1	SERVICIOS PERSONALES	2,968,737.00	-166,331.98	2,802,405.02	2,802,405.02	2,802,405.02	2,369,872.17	0.00
1	REMUNERACIONES AL PERSONAL DE CARÁCTER PERMANENTE	1,304,310.00	-33,578.60	1,270,731.40	1,270,731.40	1,270,731.40	1,052,885.70	0.00
2	REMUNERACIONES AL PERSONAL DE CARÁCTER TRANSITORIO	353,220.00	-68,274.00	284,946.00	284,946.00	284,946.00	237,455.00	0.00
3	REMUNERACIONES ADICIONALES Y ESPECIALES	436,062.00	-88,601.10	347,460.90	347,460.90	347,460.90	289,270.00	0.00
4	SEGURIDAD SOCIAL	218,559.00	28,014.72	246,573.72	246,573.72	246,573.72	246,573.72	0.00
5	OTRAS PRESTACIONES SOCIALES Y ECONÓMICAS	523,755.00	5,508.00	529,263.00	529,263.00	529,263.00	441,052.50	0.00
6	PREVISIONES	108,783.00	-9,401.00	99,382.00	99,382.00	99,382.00	82,594.50	0.00
7	PAGO DE ESTÍMULOS A SERVIDORES PÚBLICOS	24,048.00	0.00	24,048.00	24,048.00	24,048.00	20,040.00	0.00
2	MATERIALES Y SUMINISTROS	157,314.32	12,756.36	170,070.68	110,259.84	110,259.84	81,259.84	59,810.84
1	MATERIALES DE ADMINISTRACIÓN, EMISIÓN DE DOCUMENTOS Y ARTÍCULOS OFICIALES	0.00	0.00	0.00	0.00	0.00	0.00	0.00
4	MATERIALES Y ARTÍCULOS DE CONSTRUCCIÓN Y DE REPARACIÓN	0.00	0.00	0.00	0.00	0.00	0.00	0.00
6	COMBUSTIBLES, LUBRICANTES Y ADITIVOS	149,518.15	7,208.08	156,726.23	96,917.52	96,917.52	67,917.52	59,808.71
7	VESTUARIO, BLANCOS, PRENDAS DE PROTECCIÓN Y ARTÍCULOS DEPORTIVOS	0.00	5,548.28	5,548.28	5,548.28	5,548.28	5,548.28	0.00
9	HERRAMIENTAS, REFACCIONES Y ACCESORIOS MENORES	7,796.17	0.00	7,796.17	7,794.04	7,794.04	7,794.04	2.13
3	SERVICIOS GENERALES	871,376.68	5,117,423.23	5,988,799.91	5,186,441.04	5,186,441.04	2,934,838.55	802,358.87
1	SERVICIOS BÁSICOS	117,442.39	-25,050.52	92,391.87	87,633.00	87,633.00	74,292.00	4,758.87
2	SERVICIOS DE ARRENDAMIENTO	404,389.71	0.00	404,389.71	398,389.71	398,389.71	258,216.00	6,000.00
3	SERVICIOS PROFESIONALES, CIENTÍFICOS, TÉCNICOS Y OTROS SERVICIOS	95,099.58	1,164,333.75	5,059,433.33	4,269,933.33	4,269,933.33	2,273,631.55	789,500.00

PRIMER INFORME TRIMESTRAL 2022
ESTADO ANALITICO DEL EJERCICIO DEL PRESUPUESTO DE EGRESOS
CLASIFICACION POR OBJETO DE GASTO (CAPITULO-CONCEPTO)
DEL 1º DE ENERO AL 31 DE MARZO



Cve	Concepto	Aprobado 1	Ampliaciones / Reducciones 2	Modificado 3 = (1+2)	Devengado 4	Ejercido 5	Pagado 6	Subejercido 7 = (3-4)
ADMINISTRACIÓN PÚBLICA CENTRALIZADA								
130	SECRETARÍA DE LAS MUJERES DE OAXACA							
3	SERVICIOS GENERALES	871,376.68	5,117,423.23	5,988,799.91	5,186,441.04	5,186,441.04	2,934,838.55	802,358.87
4	SERVICIOS FINANCIEROS, BANCARIOS Y COMERCIALES	0.00	0.00	0.00	0.00	0.00	0.00	0.00
5	SERVICIOS DE INSTALACIÓN, REPARACIÓN, MANTENIMIENTO Y CONSERVACIÓN	21,000.00	42,000.00	63,000.00	63,000.00	63,000.00	31,500.00	0.00
6	SERVICIOS DE COMUNICACIÓN SOCIAL Y PUBLICIDAD	0.00	0.00	0.00	0.00	0.00	0.00	0.00
7	SERVICIOS DE TRASLADO Y VIÁTICOS	39,600.00	37,542.00	77,142.00	75,042.00	75,042.00	71,956.00	2,100.00
8	SERVICIOS OFICIALES	0.00	34,000.00	34,000.00	34,000.00	34,000.00	34,000.00	0.00
9	OTROS SERVICIOS GENERALES	193,845.00	64,598.00	258,443.00	258,443.00	258,443.00	191,243.00	0.00
4	TRANSFERENCIAS, ASIGNACIONES, SUBSIDIOS Y OTRAS AYUDAS	1,704,540.00	-37,610.00	1,666,930.00	1,666,930.00	1,666,930.00	1,176,961.00	0.00
1	TRANSFERENCIAS INTERNAS Y ASIGNACIONES AL SECTOR PÚBLICO	1,463,175.00	-25,242.00	1,437,933.00	1,437,933.00	1,437,933.00	947,964.00	0.00
5	PENSIONES Y JUBILACIONES	241,365.00	-12,368.00	228,997.00	228,997.00	228,997.00	228,997.00	0.00
5	BIENES MUEBLES, INMUEBLES E INTANGIBLES	0.00	0.00	0.00	0.00	0.00	0.00	0.00
1	MOBILIARIO Y EQUIPO DE ADMINISTRACIÓN	0.00	0.00	0.00	0.00	0.00	0.00	0.00
6	INVERSIÓN PÚBLICA	0.00	0.00	0.00	0.00	0.00	0.00	0.00
3	PROYECTOS PRODUCTIVOS Y ACCIONES DE FOMENTO	0.00	0.00	0.00	0.00	0.00	0.00	0.00
TOTAL UNIDAD RESPONSABLE:		5,701,968.00	4,926,237.61	10,628,205.61	9,766,035.90	9,766,035.90	6,562,931.56	862,169.71
131	SECRETARÍA DEL MEDIO AMBIENTE, ENERGÍAS Y DESARROLLO SUSTENTABLE							
1	SERVICIOS PERSONALES	6,908,507.40	44,226.00	6,952,733.40	6,952,733.40	6,952,733.40	5,876,755.60	0.00
1	REMUNERACIONES AL PERSONAL DE CARÁCTER PERMANENTE	3,611,961.00	9,385.10	3,621,346.10	3,621,346.10	3,621,346.10	3,009,001.80	0.00
2	REMUNERACIONES AL PERSONAL DE CARÁCTER TRANSITORIO	354,036.00	-30,084.00	323,952.00	323,952.00	323,952.00	269,960.00	0.00
3	REMUNERACIONES ADICIONALES Y ESPECIALES	946,493.40	-58,005.40	888,488.00	888,488.00	888,488.00	749,348.50	0.00
4	SEGURIDAD SOCIAL	384,507.00	107,399.30	491,906.30	491,906.30	491,906.30	491,906.30	0.00
5	OTRAS PRESTACIONES SOCIALES Y ECONÓMICAS	1,434,078.00	24,486.00	1,458,564.00	1,458,564.00	1,458,564.00	1,215,470.00	0.00
6	PREVISIONES	149,073.00	-8,058.00	141,015.00	141,015.00	141,015.00	118,184.00	0.00
7	PAGO DE ESTÍMULOS A SERVIDORES PÚBLICOS	28,359.00	-897.00	27,462.00	27,462.00	27,462.00	22,885.00	0.00
2	MATERIALES Y SUMINISTROS	403,507.01	173,760.32	577,267.33	477,956.83	477,956.83	213,612.24	99,310.50
1	MATERIALES DE ADMINISTRACIÓN, EMISIÓN DE DOCUMENTOS Y ARTÍCULOS OFICIALES	115,050.01	-11,810.00	103,240.01	44,691.00	44,691.00	32,696.00	58,549.01
4	MATERIALES Y ARTÍCULOS DE CONSTRUCCIÓN Y DE REPARACIÓN	0.00	0.00	0.00	0.00	0.00	0.00	0.00
5	PRODUCTOS QUÍMICOS, FARMACÉUTICOS Y DE LABORATORIO	4,000.00	0.00	4,000.00	4,000.00	4,000.00	4,000.00	0.00
6	COMBUSTIBLES, LUBRICANTES Y ADITIVOS	223,857.00	-44,771.40	179,085.60	138,327.32	138,327.32	136,316.25	40,758.28
7	VESTUARIO, BLANCOS, PRENDAS DE PROTECCIÓN Y ARTÍCULOS DEPORTIVOS	0.00	209,341.72	209,341.72	209,341.72	209,341.72	0.00	0.00
9	HERRAMIENTAS, REFACCIONES Y ACCESORIOS MENORES	60,600.00	21,000.00	81,600.00	81,596.79	81,596.79	40,599.99	3.21
3	SERVICIOS GENERALES	1,243,618.00	-435,769.00	807,849.00	691,134.00	691,134.00	474,070.00	116,715.00
1	SERVICIOS BÁSICOS	251,255.00	-202,355.00	48,900.00	16,379.00	16,379.00	16,379.00	32,521.00
2	SERVICIOS DE ARRENDAMIENTO	36,000.00	0.00	36,000.00	0.00	0.00	0.00	36,000.00
3	SERVICIOS PROFESIONALES, CIENTÍFICOS, TÉCNICOS Y OTROS SERVICIOS	5,000.00	-1,000.00	4,000.00	4,000.00	4,000.00	0.00	0.00
4	SERVICIOS FINANCIEROS, BANCARIOS Y COMERCIALES	0.00	0.00	0.00	0.00	0.00	0.00	0.00
5	SERVICIOS DE INSTALACIÓN, REPARACIÓN, MANTENIMIENTO Y CONSERVACIÓN	59,300.00	9,140.00	68,440.00	47,710.00	47,710.00	20,720.00	20,730.00
6	SERVICIOS DE COMUNICACIÓN SOCIAL Y PUBLICIDAD	220,000.00	-44,000.00	176,000.00	175,972.00	175,972.00	123,656.00	28.00
7	SERVICIOS DE TRASLADO Y VIÁTICOS	224,200.00	-43,860.00	180,340.00	176,130.00	176,130.00	107,526.00	4,210.00
8	SERVICIOS OFICIALES	73,475.00	-14,695.00	58,780.00	52,344.00	52,344.00	0.00	6,436.00
9	OTROS SERVICIOS GENERALES	374,388.00	-138,999.00	235,389.00	218,599.00	218,599.00	205,789.00	16,790.00
4	TRANSFERENCIAS, ASIGNACIONES, SUBSIDIOS Y OTRAS AYUDAS	3,103,116.00	-516,122.80	2,586,993.20	2,586,993.20	2,586,993.20	1,944,262.20	0.00
1	TRANSFERENCIAS INTERNAS Y ASIGNACIONES AL SECTOR PÚBLICO	2,434,749.00	-507,213.00	1,927,536.00	1,927,536.00	1,927,536.00	1,284,805.00	0.00
5	PENSIONES Y JUBILACIONES	668,367.00	-8,909.80	659,457.20	659,457.20	659,457.20	659,457.20	0.00
5	BIENES MUEBLES, INMUEBLES E INTANGIBLES	0.00	50,000.00	50,000.00	0.00	0.00	0.00	50,000.00
4	VEHÍCULOS Y EQUIPO DE TRANSPORTE	0.00	50,000.00	50,000.00	0.00	0.00	0.00	50,000.00
6	INVERSIÓN PÚBLICA	0.00	23,500,000.00	23,500,000.00	0.00	0.00	0.00	23,500,000.00
2	OBRA PÚBLICA EN BIENES PROPIOS	0.00	22,000,000.00	22,000,000.00	0.00	0.00	0.00	22,000,000.00
3	PROYECTOS PRODUCTIVOS Y ACCIONES DE FOMENTO	0.00	1,500,000.00	1,500,000.00	0.00	0.00	0.00	1,500,000.00
TOTAL UNIDAD RESPONSABLE:		11,658,748.41	22,816,094.52	34,474,842.93	10,708,817.43	10,708,817.43	8,508,700.04	23,766,025.50
TOTAL DEL GASTO:		4,156,296,296.27	1,765,831,391.30	5,922,127,687.57	3,375,353,674.83	3,375,285,656.99	1,940,849,017.74	2,546,774,012.74

PRIMER INFORME TRIMESTRAL 2022
ESTADO ANALITICO DEL EJERCICIO DEL PRESUPUESTO DE EGRESOS
CLASIFICACION POR OBJETO DE GASTO (CAPITULO-CONCEPTO)
DEL 1° DE ENERO AL 31 DE MARZO



Cve	Concepto	Aprobado 1	Ampliaciones / Reducciones 2	Modificado 3 = (1+2)	Devengado 4	Ejercido 5	Pagado 6	Subejercicio 7 = (3-4)
MUNICIPIOS								
901 MUNICIPIOS - PARTICIPACIONES Y APORTACIONES								
4	TRANSFERENCIAS, ASIGNACIONES, SUBSIDIOS Y OTRAS AYUDAS	0.00	249,253,600.00	249,253,600.00	245,253,600.00	244,253,600.00	214,753,600.00	4,000,000.00
2	TRANSFERENCIAS AL RESTO DEL SECTOR PÚBLICO	0.00	249,253,600.00	249,253,600.00	245,253,600.00	244,253,600.00	214,753,600.00	4,000,000.00
8	PARTICIPACIONES Y APORTACIONES	4,654,485,999.06	1,192,348,235.69	5,846,834,234.75	4,925,227,032.41	4,925,227,032.41	2,897,532,464.29	921,607,202.34
1	PARTICIPACIONES	1,515,572,595.72	904,054,673.61	2,419,627,269.33	1,886,226,041.00	1,886,226,041.00	1,125,828,855.00	533,401,228.33
3	APORTACIONES	3,138,913,403.34	258,180,081.08	3,397,093,484.42	3,008,887,510.41	3,008,887,510.41	1,746,645,068.29	388,205,974.01
5	CONVENIOS	0.00	30,113,481.00	30,113,481.00	30,113,481.00	30,113,481.00	25,058,541.00	0.00
TOTAL UNIDAD RESPONSABLE:		4,654,485,999.06	1,441,601,835.69	6,096,087,834.75	5,170,480,632.41	5,169,480,632.41	3,112,286,064.29	925,607,202.34
902 INVERSIÓN CONCERTADA								
4	TRANSFERENCIAS, ASIGNACIONES, SUBSIDIOS Y OTRAS AYUDAS	0.00	0.00	0.00	0.00	0.00	0.00	0.00
2	TRANSFERENCIAS AL RESTO DEL SECTOR PÚBLICO	0.00	0.00	0.00	0.00	0.00	0.00	0.00
TOTAL UNIDAD RESPONSABLE:		0.00	0.00	0.00	0.00	0.00	0.00	0.00
TOTAL DEL GASTO:		4,654,485,999.06	1,441,601,835.69	6,096,087,834.75	5,170,480,632.41	5,169,480,632.41	3,112,286,064.29	925,607,202.34

PRIMER INFORME TRIMESTRAL 2022
ESTADO ANALITICO DEL EJERCICIO DEL PRESUPUESTO DE EGRESOS
CLASIFICACION ECONOMICA (POR TIPO Y OBJETO DE GASTO)
DEL 1° DE ENERO AL 31 DE MARZO



Cve	Concepto	Aprobado 1	Ampliaciones / Reducciones 2	Modificado 3 = (1+2)	Devengado 4	Ejercido 5	Pagado 6	Subejercicio 7 = (3-4)
ADMINISTRACIÓN PÚBLICA CENTRALIZADA								
101	GUBERNATURA							
1	GASTO CORRIENTE	50,199,536.08	4,395,078.41	54,594,614.49	53,692,103.19	53,678,203.75	38,216,684.62	902,511.30
A	GASTO DE OPERACIÓN	41,255,745.08	4,002,250.41	45,257,995.49	44,355,484.19	44,341,584.75	32,053,049.62	902,511.30
B	TRANSFERENCIAS CORRIENTES	8,943,791.00	392,828.00	9,336,619.00	9,336,619.00	9,336,619.00	6,163,635.00	0.00
2	GASTO DE CAPITAL	0.00	0.00	0.00	0.00	0.00	0.00	0.00
A	INVERSIÓN PÚBLICA	0.00	0.00	0.00	0.00	0.00	0.00	0.00
4	PENSIONES Y JUBILACIONES	2,478,018.00	114,782.70	2,592,800.70	2,592,800.70	2,592,800.70	2,592,800.70	0.00
A	PENSIONES Y JUBILACIONES	2,478,018.00	114,782.70	2,592,800.70	2,592,800.70	2,592,800.70	2,592,800.70	0.00
	TOTAL UNIDAD RESPONSABLE:	52,677,554.08	4,509,861.11	57,187,415.19	56,284,903.89	56,271,004.45	40,809,485.32	902,511.30
102	SECRETARÍA GENERAL DE GOBIERNO							
1	GASTO CORRIENTE	93,141,822.82	344,397.72	93,486,220.54	92,599,483.32	92,551,483.32	22,624,266.89	886,737.22
A	GASTO DE OPERACIÓN	79,066,440.82	-590,630.28	78,475,810.54	77,589,073.32	77,589,073.32	18,369,899.89	886,737.22
B	TRANSFERENCIAS CORRIENTES	14,075,382.00	935,028.00	15,010,410.00	15,010,410.00	14,962,410.00	4,254,367.00	0.00
4	PENSIONES Y JUBILACIONES	7,558,167.00	-556,201.95	7,001,965.05	7,001,965.05	7,001,965.05	7,001,965.05	0.00
A	PENSIONES Y JUBILACIONES	7,558,167.00	-556,201.95	7,001,965.05	7,001,965.05	7,001,965.05	7,001,965.05	0.00
	TOTAL UNIDAD RESPONSABLE:	100,699,989.82	-211,804.23	100,488,185.59	99,601,448.37	99,553,448.37	29,626,231.94	886,737.22
104	SECRETARÍA DE SEGURIDAD PÚBLICA							
1	GASTO CORRIENTE	417,849,754.98	-5,115,506.51	412,734,248.47	404,577,636.21	404,577,636.21	63,166,069.58	8,156,612.26
A	GASTO DE OPERACIÓN	405,368,653.98	-3,716,840.51	401,651,813.47	393,495,201.21	393,495,201.21	55,798,418.58	8,156,612.26
B	TRANSFERENCIAS CORRIENTES	12,481,101.00	-1,398,666.00	11,082,435.00	11,082,435.00	11,082,435.00	7,367,651.00	0.00
2	GASTO DE CAPITAL	0.00	0.00	0.00	0.00	0.00	0.00	0.00
A	INVERSIÓN PÚBLICA	0.00	0.00	0.00	0.00	0.00	0.00	0.00
4	PENSIONES Y JUBILACIONES	8,737,694.89	-468,466.60	8,269,228.29	8,259,871.45	8,259,871.45	6,166,710.60	9,356.84
A	PENSIONES Y JUBILACIONES	8,737,694.89	-468,466.60	8,269,228.29	8,259,871.45	8,259,871.45	6,166,710.60	9,356.84
	TOTAL UNIDAD RESPONSABLE:	426,587,449.87	-5,583,973.11	421,003,476.76	412,837,507.66	412,837,507.66	69,332,780.18	8,165,969.10
106	SECRETARÍA DE LAS INFRAESTRUCTURAS Y EL ORDENAMIENTO TERRITORIAL SUSTENTABLE							
1	GASTO CORRIENTE	66,944,544.86	16,771,072.20	83,715,617.06	73,520,773.87	73,520,773.87	57,993,945.49	10,194,843.19
A	GASTO DE OPERACIÓN	63,925,200.86	16,712,113.20	80,637,314.06	70,442,470.87	70,442,470.87	55,963,625.49	10,194,843.19
B	TRANSFERENCIAS CORRIENTES	3,019,344.00	58,959.00	3,078,303.00	3,078,303.00	3,078,303.00	2,030,320.00	0.00
2	GASTO DE CAPITAL	0.00	1,319,315,031.77	1,319,315,031.77	367,598,286.53	367,598,286.53	167,153,422.34	951,716,745.24
A	INVERSIÓN PÚBLICA	0.00	1,319,315,031.77	1,319,315,031.77	367,598,286.53	367,598,286.53	167,153,422.34	951,716,745.24
4	PENSIONES Y JUBILACIONES	6,336,936.00	-224,384.05	6,112,551.95	6,112,551.95	6,112,551.95	6,112,551.95	0.00
A	PENSIONES Y JUBILACIONES	6,336,936.00	-224,384.05	6,112,551.95	6,112,551.95	6,112,551.95	6,112,551.95	0.00
	TOTAL UNIDAD RESPONSABLE:	73,281,480.86	1,335,861,719.92	1,409,143,200.78	447,231,612.35	447,231,612.35	231,259,919.78	961,911,588.43
109	SECRETARÍA DE MOVILIDAD							
1	GASTO CORRIENTE	46,141,487.98	-1,005,796.13	45,135,691.85	44,759,395.22	44,759,395.22	29,345,610.14	376,296.63
A	GASTO DE OPERACIÓN	43,311,635.98	-41,747.13	43,269,888.85	42,893,592.22	42,893,592.22	28,093,148.14	376,296.63
B	TRANSFERENCIAS CORRIENTES	2,829,852.00	-964,049.00	1,865,803.00	1,865,803.00	1,865,803.00	1,252,462.00	0.00
4	PENSIONES Y JUBILACIONES	3,054,423.00	-83,301.30	2,971,121.70	2,971,121.70	2,971,121.70	2,971,121.70	0.00
A	PENSIONES Y JUBILACIONES	3,054,423.00	-83,301.30	2,971,121.70	2,971,121.70	2,971,121.70	2,971,121.70	0.00
	TOTAL UNIDAD RESPONSABLE:	49,195,910.98	-1,089,097.43	48,106,813.55	47,730,516.92	47,730,516.92	32,316,731.84	376,296.63
110	SECRETARÍA DE LAS CULTURAS Y ARTES DE OAXACA							
1	GASTO CORRIENTE	45,581,710.42	-1,055,977.01	44,525,733.41	44,464,344.33	44,464,344.33	36,406,928.91	61,389.08
A	GASTO DE OPERACIÓN	43,532,143.42	-760,148.01	42,771,995.41	42,710,606.33	42,710,606.33	35,237,444.91	61,389.08
B	TRANSFERENCIAS CORRIENTES	2,049,567.00	-295,829.00	1,753,738.00	1,753,738.00	1,753,738.00	1,169,484.00	0.00
2	GASTO DE CAPITAL	2,040,249.23	1,733,653.20	3,773,902.43	3,312,956.83	3,312,956.83	1,469,430.53	460,945.60
A	INVERSIÓN PÚBLICA	2,040,249.23	1,733,653.20	3,773,902.43	3,312,956.83	3,312,956.83	1,469,430.53	460,945.60
4	PENSIONES Y JUBILACIONES	3,844,137.00	-177,936.75	3,666,200.25	3,666,200.25	3,666,200.25	3,666,200.25	0.00
A	PENSIONES Y JUBILACIONES	3,844,137.00	-177,936.75	3,666,200.25	3,666,200.25	3,666,200.25	3,666,200.25	0.00
	TOTAL UNIDAD RESPONSABLE:	51,466,096.65	499,739.44	51,965,836.09	51,443,501.41	51,443,501.41	41,542,559.69	522,334.68
111	SECRETARÍA DE BIENESTAR DEL ESTADO DE OAXACA							
1	GASTO CORRIENTE	23,580,573.68	108,373,283.69	131,953,857.37	131,902,951.88	131,902,951.88	21,893,783.05	50,905.49
A	GASTO DE OPERACIÓN	19,534,173.68	-772,048.30	18,762,125.38	18,711,219.89	18,711,219.89	12,251,408.45	50,905.49
B	TRANSFERENCIAS CORRIENTES	4,046,400.00	109,145,331.99	113,191,731.99	113,191,731.99	113,191,731.99	9,642,374.60	0.00
2	GASTO DE CAPITAL	0.00	0.00	0.00	0.00	0.00	0.00	0.00
A	INVERSIÓN PÚBLICA	0.00	0.00	0.00	0.00	0.00	0.00	0.00
4	PENSIONES Y JUBILACIONES	1,653,948.00	-176,074.55	1,477,873.45	1,477,873.45	1,477,873.45	1,477,873.45	0.00
A	PENSIONES Y JUBILACIONES	1,653,948.00	-176,074.55	1,477,873.45	1,477,873.45	1,477,873.45	1,477,873.45	0.00
	TOTAL UNIDAD RESPONSABLE:	25,234,521.68	108,197,209.14	133,431,730.82	133,304,903.73	133,304,903.73	23,372,061.10	50,905.49

PRIMER INFORME TRIMESTRAL 2022
ESTADO ANALITICO DEL EJERCICIO DEL PRESUPUESTO DE EGRESOS
CLASIFICACION ECONOMICA (POR TIPO Y OBJETO DE GASTO)
DEL 1° DE ENERO AL 31 DE MARZO



Cve Concepto	Aprobado 1	Ampliaciones / Reducciones 2	Modificado 3 = (1+2)	Devengado 4	Ejercido 5	Pagado 6	Subejercicio 7 = (3-4)
ADMINISTRACIÓN PÚBLICA CENTRALIZADA							
111 SECRETARÍA DE BIENESTAR DEL ESTADO DE OAXACA							
TOTAL UNIDAD RESPONSABLE:	25,234,521.68	108,197,209.14	133,431,730.82	133,380,825.33	133,380,825.33	23,371,656.50	50,905.49
112 SECRETARÍA DE PUEBLOS INDÍGENAS Y AFROMEXICANO							
1 GASTO CORRIENTE	8,710,279.80	-1,000,477.16	7,709,802.64	7,659,163.64	7,659,163.64	5,334,955.76	50,639.00
A GASTO DE OPERACIÓN	6,891,507.80	-495,386.16	6,396,121.64	6,345,482.64	6,345,482.64	4,381,495.76	50,639.00
B TRANSFERENCIAS CORRIENTES	1,818,772.00	-505,091.00	1,313,681.00	1,313,681.00	1,313,681.00	953,460.00	0.00
2 GASTO DE CAPITAL	0.00	3,000,000.00	3,000,000.00	0.00	0.00	0.00	3,000,000.00
A INVERSIÓN PÚBLICA	0.00	3,000,000.00	3,000,000.00	0.00	0.00	0.00	3,000,000.00
4 PENSIONES Y JUBILACIONES	571,782.00	-33,754.85	538,027.15	538,027.15	538,027.15	538,027.15	0.00
A PENSIONES Y JUBILACIONES	571,782.00	-33,754.85	538,027.15	538,027.15	538,027.15	538,027.15	0.00
TOTAL UNIDAD RESPONSABLE:	9,282,061.80	1,965,767.99	11,247,829.79	8,197,190.79	8,197,190.79	5,872,982.91	3,050,639.00
113 SECRETARÍA DE DESARROLLO AGROPECUARIO, PESCA Y ACUACULTURA							
1 GASTO CORRIENTE	72,382,484.17	2,648,869.08	75,031,353.25	71,904,422.34	71,904,422.34	58,961,809.93	3,126,930.91
A GASTO DE OPERACIÓN	69,693,503.17	3,603,485.08	73,296,988.25	70,170,057.34	70,170,057.34	57,810,009.93	3,126,930.91
B TRANSFERENCIAS CORRIENTES	2,688,981.00	-954,616.00	1,734,365.00	1,734,365.00	1,734,365.00	1,151,800.00	0.00
2 GASTO DE CAPITAL	0.00	53,487,377.10	53,487,377.10	53,096,211.10	53,096,211.10	39,048,628.10	391,166.00
A INVERSIÓN PÚBLICA	0.00	53,487,377.10	53,487,377.10	53,096,211.10	53,096,211.10	39,048,628.10	391,166.00
4 PENSIONES Y JUBILACIONES	6,984,444.00	-452,860.35	6,531,583.65	6,531,583.65	6,531,583.65	6,531,583.65	0.00
A PENSIONES Y JUBILACIONES	6,984,444.00	-452,860.35	6,531,583.65	6,531,583.65	6,531,583.65	6,531,583.65	0.00
TOTAL UNIDAD RESPONSABLE:	79,366,928.17	55,683,385.83	135,050,314.00	131,532,217.09	131,532,217.09	104,542,021.68	3,518,096.91
114 SECRETARÍA DE FINANZAS							
1 GASTO CORRIENTE	179,760,917.49	-606,937.38	179,153,980.11	173,310,532.85	173,310,532.85	141,614,667.07	5,843,447.26
A GASTO DE OPERACIÓN	163,124,108.49	4,013,134.62	167,137,243.11	161,293,795.85	161,293,795.85	133,672,890.07	5,843,447.26
B TRANSFERENCIAS CORRIENTES	16,636,809.00	-4,620,072.00	12,016,737.00	12,016,737.00	12,016,737.00	7,941,777.00	0.00
4 PENSIONES Y JUBILACIONES	11,656,098.00	-604,882.20	11,051,215.80	11,051,215.80	11,051,215.80	11,051,215.80	0.00
A PENSIONES Y JUBILACIONES	11,656,098.00	-604,882.20	11,051,215.80	11,051,215.80	11,051,215.80	11,051,215.80	0.00
TOTAL UNIDAD RESPONSABLE:	191,417,015.49	-1,211,819.58	190,205,195.91	184,361,748.65	184,361,748.65	152,665,882.87	5,843,447.26
115 INVERSIÓN, PREVISIÓN Y PARIPASSU							
1 GASTO CORRIENTE	894,645,726.07	-396,259,797.73	498,385,928.34	0.00	0.00	0.00	498,385,928.34
A GASTO DE OPERACIÓN	87,921,428.00	-65,971,428.00	21,950,000.00	0.00	0.00	0.00	21,950,000.00
B TRANSFERENCIAS CORRIENTES	806,724,298.07	-330,288,369.73	476,435,928.34	0.00	0.00	0.00	476,435,928.34
2 GASTO DE CAPITAL	953,467,390.68	-5,324,380.30	948,143,010.38	0.00	0.00	0.00	948,143,010.38
A INVERSIÓN PÚBLICA	953,467,390.68	-5,324,380.30	948,143,010.38	0.00	0.00	0.00	948,143,010.38
3 AMORTIZACIÓN DE LA DEUDA Y DISMINUCIÓN DE PASIVOS	14,499,999.00	-5,211,998.98	9,288,000.02	0.00	0.00	0.00	9,288,000.02
A AMORTIZACIÓN DE LA DEUDA Y DISMINUCIÓN DE PASIVOS	14,499,999.00	-5,211,998.98	9,288,000.02	0.00	0.00	0.00	9,288,000.02
5 PARTICIPACIONES	0.00	0.00	0.00	0.00	0.00	0.00	0.00
A PARTICIPACIONES	0.00	0.00	0.00	0.00	0.00	0.00	0.00
TOTAL UNIDAD RESPONSABLE:	1,862,613,115.75	-406,796,177.01	1,455,816,938.74	0.00	0.00	0.00	1,455,816,938.74
116 SECRETARÍA DE FINANZAS-NORMATIVA							
1 GASTO CORRIENTE	14,961,374.70	0.00	14,961,374.70	4,563,647.28	4,563,647.28	2,322,091.19	10,397,727.42
A GASTO DE OPERACIÓN	5,010,031.24	0.00	5,010,031.24	1,961,883.85	1,961,883.85	1,489,524.15	3,048,147.39
B TRANSFERENCIAS CORRIENTES	9,951,343.46	0.00	9,951,343.46	2,601,763.43	2,601,763.43	832,567.04	7,349,580.03
3 AMORTIZACIÓN DE LA DEUDA Y DISMINUCIÓN DE PASIVOS	385,336,145.48	314,474,115.67	699,810,261.15	687,376,828.34	687,376,828.34	385,612,547.94	12,433,432.81
A AMORTIZACIÓN DE LA DEUDA Y DISMINUCIÓN DE PASIVOS	385,336,145.48	314,474,115.67	699,810,261.15	687,376,828.34	687,376,828.34	385,612,547.94	12,433,432.81
TOTAL UNIDAD RESPONSABLE:	400,297,520.18	314,474,115.67	714,771,635.85	691,940,475.62	691,940,475.62	387,934,639.13	22,831,160.23
117 SECRETARÍA DE ADMINISTRACIÓN							
1 GASTO CORRIENTE	338,631,602.28	-48,017,291.40	290,614,310.88	272,132,302.01	272,127,383.61	176,348,224.32	18,482,008.87
A GASTO DE OPERACIÓN	300,799,613.28	-50,432,483.40	250,367,129.88	231,885,121.01	231,880,202.61	150,004,497.32	18,482,008.87
B TRANSFERENCIAS CORRIENTES	37,831,989.00	2,415,192.00	40,247,181.00	40,247,181.00	40,247,181.00	26,343,727.00	0.00
2 GASTO DE CAPITAL	0.00	650,000.00	650,000.00	543,900.00	543,900.00	0.00	106,100.00
A INVERSIÓN PÚBLICA	0.00	650,000.00	650,000.00	543,900.00	543,900.00	0.00	106,100.00
4 PENSIONES Y JUBILACIONES	15,056,223.60	-244,591.50	14,811,632.10	14,811,632.10	14,811,632.10	14,811,632.10	0.00
A PENSIONES Y JUBILACIONES	15,056,223.60	-244,591.50	14,811,632.10	14,811,632.10	14,811,632.10	14,811,632.10	0.00
TOTAL UNIDAD RESPONSABLE:	353,687,825.88	-47,611,882.90	306,075,942.98	287,487,834.11	287,482,915.71	191,159,856.42	18,588,108.87
118 SECRETARÍA DE ADMINISTRACIÓN-DIRECCIÓN DE RECURSOS HUMANOS							
1 GASTO CORRIENTE	133,751,715.92	223,182,700.40	356,934,416.32	326,381,489.51	326,381,489.51	316,227,875.41	30,552,926.81
A GASTO DE OPERACIÓN	133,751,715.92	223,182,700.40	356,934,416.32	326,381,489.51	326,381,489.51	316,227,875.41	30,552,926.81

PRIMER INFORME TRIMESTRAL 2022
ESTADO ANALITICO DEL EJERCICIO DEL PRESUPUESTO DE EGRESOS
CLASIFICACION ECONOMICA (POR TIPO Y OBJETO DE GASTO)
DEL 1° DE ENERO AL 31 DE MARZO



Cve	Concepto	Aprobado 1	Ampliaciones / Reducciones 2	Modificado 3 = (1+2)	Devengado 4	Ejercido 5	Pagado 6	Subejercicio 7 = (3-4)
ADMINISTRACIÓN PÚBLICA CENTRALIZADA								
118	SECRETARÍA DE ADMINISTRACIÓN-DIRECCIÓN DE RECURSOS HUMANOS							
1	GASTO CORRIENTE	133,751,715.92	223,182,700.40	356,934,416.32	326,381,489.51	326,381,489.51	316,227,875.41	30,552,926.81
4	PENSIONES Y JUBILACIONES	0.00	42,000,000.00	42,000,000.00	41,996,729.48	41,996,729.48	0.00	3,270.52
	A PENSIONES Y JUBILACIONES	0.00	42,000,000.00	42,000,000.00	41,996,729.48	41,996,729.48	0.00	3,270.52
	TOTAL UNIDAD RESPONSABLE:	133,751,715.92	265,182,700.40	398,934,416.32	368,378,218.99	368,378,218.99	316,227,875.41	30,556,197.33
119	SECRETARÍA DE LA CONTRALORÍA Y TRANSPARENCIA GUBERNAMENTAL							
1	GASTO CORRIENTE	35,026,653.80	8,229,213.02	43,255,866.82	40,392,400.17	40,392,400.17	16,756,388.93	2,863,466.65
	A GASTO DE OPERACIÓN	31,695,960.80	7,833,514.02	39,529,474.82	36,666,008.17	36,666,008.17	14,280,567.93	2,863,466.65
	B TRANSFERENCIAS CORRIENTES	3,330,693.00	395,699.00	3,726,392.00	3,726,392.00	3,726,392.00	2,475,821.00	0.00
4	PENSIONES Y JUBILACIONES	2,465,841.00	-68,017.95	2,397,823.05	2,397,823.05	2,397,823.05	2,397,823.05	0.00
	A PENSIONES Y JUBILACIONES	2,465,841.00	-68,017.95	2,397,823.05	2,397,823.05	2,397,823.05	2,397,823.05	0.00
	TOTAL UNIDAD RESPONSABLE:	37,492,494.80	8,161,195.07	45,653,689.87	42,790,223.22	42,790,223.22	19,154,211.98	2,863,466.65
121	CONSEJERÍA JURÍDICA DEL GOBIERNO DEL ESTADO							
1	GASTO CORRIENTE	92,582,953.93	8,198,064.09	100,781,018.02	97,555,820.51	97,554,620.51	63,772,883.02	3,225,197.51
	A GASTO DE OPERACIÓN	89,826,469.93	7,554,114.09	97,380,584.02	94,155,386.51	94,154,186.51	61,511,917.02	3,225,197.51
	B TRANSFERENCIAS CORRIENTES	2,756,484.00	643,950.00	3,400,434.00	3,400,434.00	3,400,434.00	2,260,966.00	0.00
2	GASTO DE CAPITAL	0.00	0.00	0.00	0.00	0.00	0.00	0.00
	A INVERSIÓN PÚBLICA	0.00	0.00	0.00	0.00	0.00	0.00	0.00
4	PENSIONES Y JUBILACIONES	8,854,527.00	-102,272.45	8,752,254.55	8,752,254.55	8,752,254.55	8,752,254.55	0.00
	A PENSIONES Y JUBILACIONES	8,854,527.00	-102,272.45	8,752,254.55	8,752,254.55	8,752,254.55	8,752,254.55	0.00
	TOTAL UNIDAD RESPONSABLE:	101,437,480.93	8,095,791.64	109,533,272.57	106,308,075.06	106,306,875.06	72,525,137.57	3,225,197.51
122	COORDINACIÓN GENERAL DE EDUCACIÓN MEDIA SUPERIOR Y SUPERIOR, CIENCIA Y TECNOLOGÍA							
1	GASTO CORRIENTE	9,310,926.39	21,170,801.38	30,481,727.77	30,463,127.31	30,463,127.31	28,868,212.06	18,600.46
	A GASTO DE OPERACIÓN	8,067,831.39	21,170,798.38	29,238,629.77	29,220,029.31	29,220,029.31	28,039,480.06	18,600.46
	B TRANSFERENCIAS CORRIENTES	1,243,095.00	3.00	1,243,098.00	1,243,098.00	1,243,098.00	828,732.00	0.00
4	PENSIONES Y JUBILACIONES	521,871.00	1,955.80	523,826.80	523,826.80	523,826.80	523,826.80	0.00
	A PENSIONES Y JUBILACIONES	521,871.00	1,955.80	523,826.80	523,826.80	523,826.80	523,826.80	0.00
	TOTAL UNIDAD RESPONSABLE:	9,832,797.39	21,172,757.18	31,005,554.57	30,986,954.11	30,986,954.11	29,392,038.86	18,600.46
124	COORDINACIÓN GENERAL DE COMUNICACIÓN SOCIAL Y VOCERÍA DEL GOBIERNO DEL ESTADO							
1	GASTO CORRIENTE	47,101,659.58	-2,563,389.09	44,538,270.49	44,412,260.13	44,412,260.13	12,405,892.25	126,010.36
	A GASTO DE OPERACIÓN	46,203,693.58	-2,534,878.09	43,668,815.49	43,542,805.13	43,542,805.13	11,827,575.25	126,010.36
	B TRANSFERENCIAS CORRIENTES	897,966.00	-28,511.00	869,455.00	869,455.00	869,455.00	578,317.00	0.00
2	GASTO DE CAPITAL	0.00	0.00	0.00	0.00	0.00	0.00	0.00
	A INVERSIÓN PÚBLICA	0.00	0.00	0.00	0.00	0.00	0.00	0.00
4	PENSIONES Y JUBILACIONES	826,962.00	-14,151.05	812,810.95	812,810.95	812,810.95	812,810.95	0.00
	A PENSIONES Y JUBILACIONES	826,962.00	-14,151.05	812,810.95	812,810.95	812,810.95	812,810.95	0.00
	TOTAL UNIDAD RESPONSABLE:	47,928,621.58	-2,577,540.14	45,351,081.44	45,225,071.08	45,225,071.08	13,218,703.20	126,010.36
125	COORDINACIÓN PARA LA ATENCIÓN DE LOS DERECHOS HUMANOS							
1	GASTO CORRIENTE	2,026,333.91	-444,915.44	1,581,418.47	1,557,318.20	1,557,318.20	1,058,399.62	24,100.27
	A GASTO DE OPERACIÓN	1,396,096.91	-323,817.44	1,072,279.47	1,048,179.20	1,048,179.20	718,973.62	24,100.27
	B TRANSFERENCIAS CORRIENTES	630,237.00	-121,098.00	509,139.00	509,139.00	509,139.00	339,426.00	0.00
4	PENSIONES Y JUBILACIONES	93,393.00	-22,524.30	70,868.70	70,868.70	70,868.70	70,868.70	0.00
	A PENSIONES Y JUBILACIONES	93,393.00	-22,524.30	70,868.70	70,868.70	70,868.70	70,868.70	0.00
	TOTAL UNIDAD RESPONSABLE:	2,119,726.91	-467,439.74	1,652,287.17	1,628,186.90	1,628,186.90	1,129,268.32	24,100.27
126	COORDINACIÓN GENERAL DEL COMITÉ ESTATAL DE PLANEACIÓN PARA EL DESARROLLO DE OAXACA							
1	GASTO CORRIENTE	34,025,723.14	3,027,139.29	37,052,862.43	36,866,246.79	36,866,246.79	24,688,950.57	186,615.64
	A GASTO DE OPERACIÓN	30,280,376.14	3,149,276.29	33,429,652.43	33,243,036.79	33,243,036.79	21,942,232.57	186,615.64
	B TRANSFERENCIAS CORRIENTES	3,745,347.00	-122,137.00	3,623,210.00	3,623,210.00	3,623,210.00	2,746,718.00	0.00
4	PENSIONES Y JUBILACIONES	2,761,116.00	-48,786.25	2,712,329.75	2,712,329.75	2,712,329.75	2,712,329.75	0.00
	A PENSIONES Y JUBILACIONES	2,761,116.00	-48,786.25	2,712,329.75	2,712,329.75	2,712,329.75	2,712,329.75	0.00
	TOTAL UNIDAD RESPONSABLE:	36,786,839.14	2,978,353.04	39,765,192.18	39,578,576.54	39,578,576.54	27,401,280.32	186,615.64
127	SECRETARIADO EJECUTIVO DEL SISTEMA ESTATAL DE SEGURIDAD PÚBLICA							
1	GASTO CORRIENTE	8,780,376.22	44,049,205.94	52,829,582.16	52,799,838.70	52,799,838.70	51,032,816.16	29,743.46
	A GASTO DE OPERACIÓN	5,923,752.22	44,264,527.94	50,188,280.16	50,158,536.70	50,158,536.70	49,263,486.16	29,743.46
	B TRANSFERENCIAS CORRIENTES	2,856,624.00	-215,322.00	2,641,302.00	2,641,302.00	2,641,302.00	1,769,330.00	0.00
2	GASTO DE CAPITAL	0.00	31,775,628.88	31,775,628.88	31,775,628.87	31,775,628.87	29,194,475.80	0.01
	A INVERSIÓN PÚBLICA	0.00	31,775,628.88	31,775,628.88	31,775,628.87	31,775,628.87	29,194,475.80	0.01

PRIMER INFORME TRIMESTRAL 2022
ESTADO ANALITICO DEL EJERCICIO DEL PRESUPUESTO DE EGRESOS
CLASIFICACION ECONOMICA (POR TIPO Y OBJETO DE GASTO)
DEL 1° DE ENERO AL 31 DE MARZO



Cve	Concepto	Aprobado 1	Ampliaciones / Reducciones 2	Modificado 3 = (1+2)	Devengado 4	Ejercido 5	Pagado 6	Subejercicio 7 = (3-4)
ADMINISTRACIÓN PÚBLICA CENTRALIZADA								
127	SECRETARIADO EJECUTIVO DEL SISTEMA ESTATAL DE SEGURIDAD PÚBLICA							
4	PENSIONES Y JUBILACIONES	509,481.00	-26,769.80	482,711.20	482,711.20	482,711.20	482,711.20	0.00
A	PENSIONES Y JUBILACIONES	509,481.00	-26,769.80	482,711.20	482,711.20	482,711.20	482,711.20	0.00
	TOTAL UNIDAD RESPONSABLE:	9,289,857.22	75,798,065.02	85,087,922.24	85,058,178.77	85,058,178.77	80,710,003.16	29,743.47
128	SECRETARÍA DE ECONOMÍA							
1	GASTO CORRIENTE	52,453,692.40	-2,131,282.74	50,322,409.66	47,872,996.02	47,872,996.02	31,860,561.65	2,449,413.64
A	GASTO DE OPERACIÓN	47,914,275.40	-1,710,643.74	46,203,631.66	43,754,218.02	43,754,218.02	29,114,487.65	2,449,413.64
B	TRANSFERENCIAS CORRIENTES	4,539,417.00	-420,639.00	4,118,778.00	4,118,778.00	4,118,778.00	2,746,074.00	0.00
2	GASTO DE CAPITAL	0.00	557,410.15	557,410.15	370,682.42	370,682.42	0.00	186,727.73
A	INVERSIÓN PÚBLICA	0.00	557,410.15	557,410.15	370,682.42	370,682.42	0.00	186,727.73
4	PENSIONES Y JUBILACIONES	4,121,181.00	-178,220.65	3,942,960.35	3,942,960.35	3,942,960.35	3,942,960.35	0.00
A	PENSIONES Y JUBILACIONES	4,121,181.00	-178,220.65	3,942,960.35	3,942,960.35	3,942,960.35	3,942,960.35	0.00
	TOTAL UNIDAD RESPONSABLE:	56,574,873.40	-1,752,093.24	54,822,780.16	52,186,638.79	52,186,638.79	35,803,522.00	2,636,141.37
129	SECRETARÍA DE TURISMO							
1	GASTO CORRIENTE	25,697,271.36	2,921,569.95	28,618,841.31	28,603,830.70	28,603,830.70	17,675,511.91	15,010.61
A	GASTO DE OPERACIÓN	23,514,732.36	3,297,012.95	26,811,745.31	26,796,734.70	26,796,734.70	16,470,647.91	15,010.61
B	TRANSFERENCIAS CORRIENTES	2,182,539.00	-375,443.00	1,807,096.00	1,807,096.00	1,807,096.00	1,204,864.00	0.00
4	PENSIONES Y JUBILACIONES	2,216,430.00	-111,344.85	2,105,085.15	2,105,085.15	2,105,085.15	2,105,085.15	0.00
A	PENSIONES Y JUBILACIONES	2,216,430.00	-111,344.85	2,105,085.15	2,105,085.15	2,105,085.15	2,105,085.15	0.00
	TOTAL UNIDAD RESPONSABLE:	27,913,701.36	2,810,225.10	30,723,926.46	30,708,915.85	30,708,915.85	19,780,597.06	15,010.61
130	SECRETARÍA DE LAS MUJERES DE OAXACA							
1	GASTO CORRIENTE	5,460,603.00	4,938,605.61	10,399,208.61	9,537,038.90	9,537,038.90	6,333,934.56	862,169.71
A	GASTO DE OPERACIÓN	3,997,428.00	4,963,847.61	8,961,275.61	8,099,105.90	8,099,105.90	5,385,970.56	862,169.71
B	TRANSFERENCIAS CORRIENTES	1,463,175.00	-25,242.00	1,437,933.00	1,437,933.00	1,437,933.00	947,964.00	0.00
2	GASTO DE CAPITAL	0.00	0.00	0.00	0.00	0.00	0.00	0.00
A	INVERSIÓN PÚBLICA	0.00	0.00	0.00	0.00	0.00	0.00	0.00
4	PENSIONES Y JUBILACIONES	241,365.00	-12,368.00	228,997.00	228,997.00	228,997.00	228,997.00	0.00
A	PENSIONES Y JUBILACIONES	241,365.00	-12,368.00	228,997.00	228,997.00	228,997.00	228,997.00	0.00
	TOTAL UNIDAD RESPONSABLE:	5,701,968.00	4,926,237.61	10,628,205.61	9,766,035.90	9,766,035.90	6,562,931.56	862,169.71
131	SECRETARÍA DEL MEDIO AMBIENTE, ENERGÍAS Y DESARROLLO SUSTENTABLE							
1	GASTO CORRIENTE	10,990,381.41	-724,995.68	10,265,385.73	10,049,360.23	10,049,360.23	7,849,242.84	216,025.50
A	GASTO DE OPERACIÓN	8,555,632.41	-217,782.68	8,337,849.73	8,121,824.23	8,121,824.23	6,564,437.84	216,025.50
B	TRANSFERENCIAS CORRIENTES	2,434,749.00	-507,213.00	1,927,536.00	1,927,536.00	1,927,536.00	1,284,805.00	0.00
2	GASTO DE CAPITAL	0.00	23,550,000.00	23,550,000.00	0.00	0.00	0.00	23,550,000.00
A	INVERSIÓN PÚBLICA	0.00	23,550,000.00	23,550,000.00	0.00	0.00	0.00	23,550,000.00
4	PENSIONES Y JUBILACIONES	668,367.00	-8,909.80	659,457.20	659,457.20	659,457.20	659,457.20	0.00
A	PENSIONES Y JUBILACIONES	668,367.00	-8,909.80	659,457.20	659,457.20	659,457.20	659,457.20	0.00
	TOTAL UNIDAD RESPONSABLE:	11,658,748.41	22,816,094.52	34,474,842.93	10,708,817.43	10,708,817.43	8,508,700.04	23,766,025.50
	TOTAL DEL GASTO:	4,156,296,296.27	1,765,831,391.30	5,922,127,687.57	3,375,353,674.83	3,375,285,656.99	1,940,849,017.74	2,546,774,012.74

PRIMER INFORME TRIMESTRAL 2022
ESTADO ANALITICO DEL EJERCICIO DEL PRESUPUESTO DE EGRESOS
CLASIFICACION ECONOMICA (POR TIPO Y OBJETO DE GASTO)
DEL 1° DE ENERO AL 31 DE MARZO



Cve C o n c e p t o	Aprobado 1	Ampliaciones / Reducciones 2	Modificado 3 = (1+2)	Devengado 4	Ejercido 5	Pagado 6	Subejercicio 7 = (3-4)
MUNICIPIOS							
901 MUNICIPIOS - PARTICIPACIONES Y APORTACIONES							
1 GASTO CORRIENTE	774,540,243.24	537,547,162.08	1,312,087,405.32	1,052,094,931.71	1,051,094,931.71	498,350,769.49	259,992,473.61
B TRANSFERENCIAS CORRIENTES	774,540,243.24	537,547,162.08	1,312,087,405.32	1,052,094,931.71	1,051,094,931.71	498,350,769.49	259,992,473.61
2 GASTO DE CAPITAL	2,364,373,160.10	0.00	2,364,373,160.10	2,232,159,659.70	2,232,159,659.70	1,488,106,439.80	132,213,500.40
B TRANSFERENCIAS DE CAPITAL	2,364,373,160.10	0.00	2,364,373,160.10	2,232,159,659.70	2,232,159,659.70	1,488,106,439.80	132,213,500.40
5 PARTICIPACIONES	1,515,572,595.72	904,054,673.61	2,419,627,269.33	1,886,226,041.00	1,886,226,041.00	1,125,828,855.00	533,401,228.33
A PARTICIPACIONES	1,515,572,595.72	904,054,673.61	2,419,627,269.33	1,886,226,041.00	1,886,226,041.00	1,125,828,855.00	533,401,228.33
TOTAL UNIDAD RESPONSABLE:	4,654,485,999.06	1,441,601,835.69	6,096,087,834.75	5,170,480,632.41	5,169,480,632.41	3,112,286,064.29	925,607,202.34
902 INVERSIÓN CONCERTADA							
1 GASTO CORRIENTE	0.00	0.00	0.00	0.00	0.00	0.00	0.00
B TRANSFERENCIAS CORRIENTES	0.00	0.00	0.00	0.00	0.00	0.00	0.00
TOTAL UNIDAD RESPONSABLE:	0.00	0.00	0.00	0.00	0.00	0.00	0.00
TOTAL DEL GASTO:	4,654,485,999.06	1,441,601,835.69	6,096,087,834.75	5,170,480,632.41	5,169,480,632.41	3,112,286,064.29	925,607,202.34

PRIMER INFORME TRIMESTRAL 2022
ESTADO ANALITICO DEL EJERCICIO DEL PRESUPUESTO DE EGRESOS
CLASIFICACION ADMINISTRATIVA (GENERAL)
CONSOLIDADO DEL 1° DE ENERO AL 31 DE MARZO



Cve	Concepto	Aprobado 1	Ampliaciones / Reducciones 2	Modificado 3 = (1+2)	Devengado 4	Pagado Transferido 5	Subejercicio 6 = (3-4)
1	ADMINISTRACIÓN PÚBLICA CENTRALIZADA						
01	GUBERNATURA	52,677,554.08	4,509,861.11	57,187,415.19	56,284,903.89	40,809,485.32	902,511.30
02	SECRETARÍA GENERAL DE GOBIERNO	100,699,989.82	-211,804.23	100,488,185.59	99,601,448.37	29,626,231.94	886,737.22
04	SECRETARÍA DE SEGURIDAD PÚBLICA	426,587,449.87	-5,583,973.11	421,003,476.76	412,837,507.66	69,332,780.18	8,165,969.10
06	SECRETARÍA DE LAS INFRAESTRUCTURAS Y EL ORDENAMIENTO TERRITORIAL SUSTENTABLE	73,281,480.86	1,335,861,719.92	1,409,143,200.78	447,231,612.35	231,259,919.78	961,911,588.43
09	SECRETARÍA DE MOVILIDAD	49,195,910.98	-1,089,097.43	48,106,813.55	47,730,516.92	32,316,731.84	376,296.63
10	SECRETARÍA DE LAS CULTURAS Y ARTES DE OAXACA	51,466,096.65	499,739.44	51,965,836.09	51,443,501.41	41,542,559.69	522,334.68
11	SECRETARÍA DE BIENESTAR DEL ESTADO DE OAXACA	25,234,521.68	108,197,209.14	133,431,730.82	133,380,825.33	23,371,656.50	50,905.49
12	SECRETARÍA DE PUEBLOS INDÍGENAS Y AFROMEXICANO	9,282,061.80	1,965,767.99	11,247,829.79	8,197,190.79	5,872,982.91	3,050,639.00
13	SECRETARÍA DE DESARROLLO AGROPECUARIO, PESCA Y ACUACULTURA	79,366,928.17	55,683,385.83	135,050,314.00	131,532,217.09	104,542,021.68	3,518,096.91
14	SECRETARÍA DE FINANZAS	191,417,015.49	-1,211,819.58	190,205,195.91	184,361,748.65	152,665,882.87	5,843,447.26
15	INVERSIÓN, PREVISIÓN Y PARIPASU	1,862,613,115.75	-406,796,177.01	1,455,816,938.74	0.00	0.00	1,455,816,938.74
16	SECRETARÍA DE FINANZAS-NORMATIVA	400,297,520.18	314,474,115.67	714,771,635.85	691,940,475.62	387,934,639.13	22,831,160.23
17	SECRETARÍA DE ADMINISTRACIÓN	353,687,825.88	-47,611,882.90	306,075,942.98	287,487,834.11	191,159,856.42	18,588,108.87
18	SECRETARÍA DE ADMINISTRACIÓN-DIRECCIÓN DE RECURSOS HUMANOS	133,751,715.92	265,182,700.40	398,934,416.32	368,378,218.99	316,227,875.41	30,556,197.33
19	SECRETARÍA DE LA CONTRALORÍA Y TRANSPARENCIA GUBERNAMENTAL	37,492,494.80	8,161,195.07	45,653,689.87	42,790,223.22	19,154,211.98	2,863,466.65
21	CONSEJERÍA JURÍDICA DEL GOBIERNO DEL ESTADO	101,437,480.93	8,095,791.64	109,533,272.57	106,308,075.06	72,525,137.57	3,225,197.51
22	COORDINACIÓN GENERAL DE EDUCACIÓN MEDIA SUPERIOR Y SUPERIOR, CIENCIA Y TECNOLOGÍA	9,832,797.39	21,172,757.18	31,005,554.57	30,986,954.11	29,392,038.86	18,600.46
24	COORDINACIÓN GENERAL DE COMUNICACIÓN SOCIAL Y VOCERÍA DEL GOBIERNO DEL ESTADO	47,928,621.58	-2,577,540.14	45,351,081.44	45,225,071.08	13,218,703.20	126,010.36
25	COORDINACIÓN PARA LA ATENCIÓN DE LOS DERECHOS HUMANOS	2,119,726.91	-467,439.74	1,652,287.17	1,628,186.90	1,129,268.32	24,100.27
26	COORDINACIÓN GENERAL DEL COMITÉ ESTATAL DE PLANEACIÓN PARA EL DESARROLLO DE OAXACA	36,786,839.14	2,978,353.04	39,765,192.18	39,578,576.54	27,401,280.32	186,615.64
27	SECRETARIADO EJECUTIVO DEL SISTEMA ESTATAL DE SEGURIDAD PÚBLICA	9,289,857.22	75,798,065.02	85,087,922.24	85,058,178.77	80,710,003.16	29,743.47
28	SECRETARÍA DE ECONOMÍA	56,574,873.40	-1,752,093.24	54,822,780.16	52,186,638.79	35,803,522.00	2,636,141.37
29	SECRETARÍA DE TURISMO	27,913,701.36	2,810,225.10	30,723,926.46	30,708,915.85	19,780,597.06	15,010.61
30	SECRETARÍA DE LAS MUJERES DE OAXACA	5,701,968.00	4,926,237.61	10,628,205.61	9,766,035.90	6,562,931.56	862,169.71
31	SECRETARÍA DEL MEDIO AMBIENTE, ENERGÍAS Y DESARROLLO SUSTENTABLE	11,658,748.41	22,816,094.52	34,474,842.93	10,708,817.43	8,508,700.04	23,766,025.50
	TOTAL DEL GASTO:	4,156,296,296.27	1,765,831,391.30	5,922,127,687.57	3,375,353,674.83	1,940,849,017.74	2,546,774,012.74

PRIMER INFORME TRIMESTRAL 2022
ESTADO ANALITICO DEL EJERCICIO DEL PRESUPUESTO DE EGRESOS
CLASIFICACION ADMINISTRATIVA (GENERAL)
CONSOLIDADO DEL 1° DE ENERO AL 31 DE MARZO



Cve	Concepto	Aprobado 1	Ampliaciones / Reducciones 2	Modificado 3 = (1+2)	Devengado 4	Pagado Transferido 5	Subejercicio 6 = (3-4)
9	MUNICIPIOS						
01	MUNICIPIOS - PARTICIPACIONES Y APORTACIONES	4,654,485,999.06	1,441,601,835.69	6,096,087,834.75	5,170,480,632.41	3,112,286,064.29	925,607,202.34
02	INVERSIÓN CONCERTADA	0.00	0.00	0.00	0.00	0.00	0.00
	TOTAL DEL GASTO:	4,654,485,999.06	1,441,601,835.69	6,096,087,834.75	5,170,480,632.41	3,112,286,064.29	925,607,202.34

PRIMER INFORME TRIMESTRAL 2022
ESTADO ANALITICO DEL EJERCICIO DEL PRESUPUESTO DE EGRESOS
CLASIFICACION FUNCIONAL (FINALIDAD Y FUNCIÓN)
 DEL 1° DE ENERO AL 31 DE MARZO



Cve	Concepto	Aprobado 1	Ampliaciones / Reducciones 2	Modificado 3 = (1+2)	Devengado 4	Ejercido 5	Pagado 6	Subejercicio 7 = (3-4)
ADMINISTRACIÓN PÚBLICA CENTRALIZADA								
101	GUBERNATURA							
1	GOBIERNO	52,677,554.08	4,509,861.11	57,187,415.19	56,284,903.89	56,271,004.45	40,809,485.32	902,511.30
3	COORDINACIÓN DE LA POLÍTICA DE GOBIERNO	52,677,554.08	4,509,861.11	57,187,415.19	56,284,903.89	56,271,004.45	40,809,485.32	902,511.30
	TOTAL UNIDAD RESPONSABLE:	52,677,554.08	4,509,861.11	57,187,415.19	56,284,903.89	56,271,004.45	40,809,485.32	902,511.30
102	SECRETARÍA GENERAL DE GOBIERNO							
1	GOBIERNO	98,467,524.90	-180,873.93	98,286,650.97	97,514,774.43	97,466,774.43	28,971,629.49	771,876.54
2	JUSTICIA	21,718,040.17	-92,733.98	21,625,306.19	21,431,096.34	21,431,096.34	6,181,144.94	194,209.85
3	COORDINACIÓN DE LA POLÍTICA DE GOBIERNO	76,749,484.73	-88,139.95	76,661,344.78	76,083,678.09	76,035,678.09	22,790,484.55	577,666.69
3	DESARROLLO ECONÓMICO	2,232,464.92	-30,930.30	2,201,534.62	2,086,673.94	2,086,673.94	654,602.45	114,860.68
1	ASUNTOS ECONÓMICOS, COMERCIALES Y LABORALES EN GENERAL	2,232,464.92	-30,930.30	2,201,534.62	2,086,673.94	2,086,673.94	654,602.45	114,860.68
	TOTAL UNIDAD RESPONSABLE:	100,699,989.82	-211,804.23	100,488,185.59	99,601,448.37	99,553,448.37	29,626,231.94	886,737.22
104	SECRETARÍA DE SEGURIDAD PÚBLICA							
1	GOBIERNO	425,266,450.24	-5,583,973.11	419,682,477.13	411,538,858.62	411,538,858.62	69,332,780.18	8,143,618.51
2	JUSTICIA	74,752,560.31	-4,486,091.66	70,266,468.65	70,039,589.32	70,039,589.32	17,948,018.13	226,879.33
7	ASUNTOS DE ORDEN PÚBLICO Y DE SEGURIDAD INTERIOR	350,513,889.93	-1,097,881.45	349,416,008.48	341,499,269.30	341,499,269.30	51,384,762.05	7,916,739.18
2	DESARROLLO SOCIAL	1,320,999.63	0.00	1,320,999.63	1,298,649.04	1,298,649.04	0.00	22,350.59
6	PROTECCIÓN SOCIAL	1,320,999.63	0.00	1,320,999.63	1,298,649.04	1,298,649.04	0.00	22,350.59
	TOTAL UNIDAD RESPONSABLE:	426,587,449.87	-5,583,973.11	421,003,476.76	412,837,507.66	412,837,507.66	69,332,780.18	8,165,969.10
106	SECRETARÍA DE LAS INFRAESTRUCTURAS Y EL ORDENAMIENTO TERRITORIAL SUSTENTABLE							
2	DESARROLLO SOCIAL	73,281,480.86	1,192,814,575.62	1,266,096,056.48	408,508,120.70	408,508,120.70	231,259,919.78	857,587,935.78
2	VIVIENDA Y SERVICIOS A LA COMUNIDAD	73,281,480.86	422,224,477.82	495,505,958.68	217,592,453.67	217,592,453.67	132,108,676.00	277,913,505.01
3	SALUD	0.00	2,399,999.29	2,399,999.29	0.00	0.00	0.00	2,399,999.29
4	RECREACIÓN, CULTURA Y OTRAS MANIFESTACIONES SOCIALES	0.00	643,259,593.65	643,259,593.65	68,493,757.69	68,493,757.69	8,711,243.49	574,765,835.96
5	EDUCACIÓN	0.00	124,930,504.86	124,930,504.86	122,421,909.34	122,421,909.34	90,440,000.29	2,508,595.52
3	DESARROLLO ECONÓMICO	0.00	143,047,144.30	143,047,144.30	38,723,491.65	38,723,491.65	0.00	104,323,652.65
5	TRANSPORTE	0.00	143,047,144.30	143,047,144.30	38,723,491.65	38,723,491.65	0.00	104,323,652.65
	TOTAL UNIDAD RESPONSABLE:	73,281,480.86	1,335,861,719.92	1,409,143,200.78	447,231,612.35	447,231,612.35	231,259,919.78	961,911,588.43
109	SECRETARÍA DE MOVILIDAD							
3	DESARROLLO ECONÓMICO	49,195,910.98	-1,089,097.43	48,106,813.55	47,730,516.92	47,730,516.92	32,316,731.84	376,296.63
5	TRANSPORTE	49,195,910.98	-1,089,097.43	48,106,813.55	47,730,516.92	47,730,516.92	32,316,731.84	376,296.63
	TOTAL UNIDAD RESPONSABLE:	49,195,910.98	-1,089,097.43	48,106,813.55	47,730,516.92	47,730,516.92	32,316,731.84	376,296.63
110	SECRETARÍA DE LAS CULTURAS Y ARTES DE OAXACA							
2	DESARROLLO SOCIAL	51,466,096.65	499,739.44	51,965,836.09	51,443,501.41	51,443,501.41	41,542,559.69	522,334.68
4	RECREACIÓN, CULTURA Y OTRAS MANIFESTACIONES SOCIALES	51,466,096.65	499,739.44	51,965,836.09	51,443,501.41	51,443,501.41	41,542,559.69	522,334.68
	TOTAL UNIDAD RESPONSABLE:	51,466,096.65	499,739.44	51,965,836.09	51,443,501.41	51,443,501.41	41,542,559.69	522,334.68
111	SECRETARÍA DE BIENESTAR DEL ESTADO DE OAXACA							
2	DESARROLLO SOCIAL	25,234,521.68	108,197,209.14	133,431,730.82	133,380,825.33	133,380,825.33	23,371,656.50	50,905.49
5	EDUCACIÓN	911,574.80	110,319,928.34	111,231,503.14	111,231,503.14	111,231,503.14	8,274,495.35	0.00
6	PROTECCIÓN SOCIAL	24,322,946.88	-2,122,719.20	22,200,227.68	22,149,322.19	22,149,322.19	15,097,161.15	50,905.49
	TOTAL UNIDAD RESPONSABLE:	25,234,521.68	108,197,209.14	133,431,730.82	133,380,825.33	133,380,825.33	23,371,656.50	50,905.49
112	SECRETARÍA DE PUEBLOS INDÍGENAS Y AFROMEXICANO							
2	DESARROLLO SOCIAL	9,282,061.80	1,965,767.99	11,247,829.79	8,197,190.79	8,197,190.79	5,872,982.91	3,050,639.00
6	PROTECCIÓN SOCIAL	9,282,061.80	1,965,767.99	11,247,829.79	8,197,190.79	8,197,190.79	5,872,982.91	3,050,639.00
	TOTAL UNIDAD RESPONSABLE:	9,282,061.80	1,965,767.99	11,247,829.79	8,197,190.79	8,197,190.79	5,872,982.91	3,050,639.00
113	SECRETARÍA DE DESARROLLO AGROPECUARIO, PESCA Y ACUACULTURA							
3	DESARROLLO ECONÓMICO	79,366,928.17	55,683,385.83	135,050,314.00	131,532,217.09	131,532,217.09	104,542,021.68	3,518,096.91
2	AGROPECUARIA, SILVICULTURA, PESCA Y CAZA	79,366,928.17	55,683,385.83	135,050,314.00	131,532,217.09	131,532,217.09	104,542,021.68	3,518,096.91
	TOTAL UNIDAD RESPONSABLE:	79,366,928.17	55,683,385.83	135,050,314.00	131,532,217.09	131,532,217.09	104,542,021.68	3,518,096.91
114	SECRETARÍA DE FINANZAS							
1	GOBIERNO	191,417,015.49	-1,211,819.58	190,205,195.91	184,361,748.65	184,361,748.65	152,665,882.87	5,843,447.26
3	COORDINACIÓN DE LA POLÍTICA DE GOBIERNO	4,882,383.19	1,251,460.91	6,133,844.10	3,631,340.65	3,631,340.65	2,928,679.84	2,502,503.45
5	ASUNTOS FINANCIEROS Y HACENDARIOS	186,534,632.30	-2,463,280.49	184,071,351.81	180,730,408.00	180,730,408.00	149,737,203.03	3,340,943.81
	TOTAL UNIDAD RESPONSABLE:	191,417,015.49	-1,211,819.58	190,205,195.91	184,361,748.65	184,361,748.65	152,665,882.87	5,843,447.26
115	INVERSIÓN, PREVISIÓN Y PARIPASSU							
1	GOBIERNO	192,325,283.50	-11,949,292.72	180,375,990.78	0.00	0.00	0.00	180,375,990.78
1	LEGISLACIÓN	46,088,918.90	788,001.02	46,876,919.92	0.00	0.00	0.00	46,876,919.92
2	JUSTICIA	24,500,000.00	-13,500,000.00	11,000,000.00	0.00	0.00	0.00	11,000,000.00
3	COORDINACIÓN DE LA POLÍTICA DE GOBIERNO	6,499,999.00	55,001,902.00	61,501,901.00	0.00	0.00	0.00	61,501,901.00
5	ASUNTOS FINANCIEROS Y HACENDARIOS	517,894.60	3,210.26	521,104.86	0.00	0.00	0.00	521,104.86

PRIMER INFORME TRIMESTRAL 2022
ESTADO ANALITICO DEL EJERCICIO DEL PRESUPUESTO DE EGRESOS
CLASIFICACION FUNCIONAL (FINALIDAD Y FUNCIÓN)
DEL 1° DE ENERO AL 31 DE MARZO



Cve	Concepto	Aprobado 1	Ampliaciones / Reducciones 2	Modificado 3 = (1+2)	Devengado 4	Ejercido 5	Pagado 6	Subejercicio 7 = (3-4)
ADMINISTRACIÓN PÚBLICA CENTRALIZADA								
115	INVERSIÓN, PREVISIÓN Y PARIPASSU							
1	GOBIERNO	192,325,283.50	-11,949,292.72	180,375,990.78	0.00	0.00	0.00	180,375,990.78
7	ASUNTOS DE ORDEN PÚBLICO Y DE SEGURIDAD INTERIOR	94,119,644.00	-40,170,978.00	53,948,666.00	0.00	0.00	0.00	53,948,666.00
8	OTROS SERVICIOS GENERALES	20,598,827.00	-14,071,428.00	6,527,399.00	0.00	0.00	0.00	6,527,399.00
2	DESARROLLO SOCIAL	1,418,364,981.57	-336,224,375.53	1,082,140,606.04	0.00	0.00	0.00	1,082,140,606.04
1	PROTECCIÓN AMBIENTAL	14,000,000.00	0.00	14,000,000.00	0.00	0.00	0.00	14,000,000.00
2	VIVIENDA Y SERVICIOS A LA COMUNIDAD	271,773,141.00	-76,364,229.23	195,408,911.77	0.00	0.00	0.00	195,408,911.77
3	SALUD	261,000,000.00	-235,571,993.83	25,428,006.17	0.00	0.00	0.00	25,428,006.17
4	RECREACIÓN, CULTURA Y OTRAS MANIFESTACIONES SOCIALES	7,000,000.00	78,973.80	7,078,973.80	0.00	0.00	0.00	7,078,973.80
5	EDUCACIÓN	564,825,507.57	199,504,242.59	764,329,750.16	0.00	0.00	0.00	764,329,750.16
6	PROTECCIÓN SOCIAL	224,966,333.00	-174,071,368.86	50,894,964.14	0.00	0.00	0.00	50,894,964.14
7	OTROS ASUNTOS SOCIALES	74,800,000.00	-49,800,000.00	25,000,000.00	0.00	0.00	0.00	25,000,000.00
3	DESARROLLO ECONÓMICO	251,922,850.68	-58,622,508.76	193,300,341.92	0.00	0.00	0.00	193,300,341.92
1	ASUNTOS ECONÓMICOS, COMERCIALES Y LABORALES EN GENERAL	178,200,000.00	-124,542,349.77	53,657,650.23	0.00	0.00	0.00	53,657,650.23
2	AGROPECUARIA, SILVICULTURA, PESCA Y CAZA	9,150,000.00	71,649,536.52	80,799,536.52	0.00	0.00	0.00	80,799,536.52
3	COMBUSTIBLES Y ENERGÍA	5,521,302.00	4,688,314.21	10,209,616.21	0.00	0.00	0.00	10,209,616.21
5	TRANSPORTE	18,000,000.00	-15,000,000.00	3,000,000.00	0.00	0.00	0.00	3,000,000.00
6	COMUNICACIONES	2,000,000.00	4,581,990.28	6,581,990.28	0.00	0.00	0.00	6,581,990.28
7	TURISMO	39,051,548.68	0.00	39,051,548.68	0.00	0.00	0.00	39,051,548.68
8	CIENCIA, TECNOLOGÍA E INNOVACIÓN	0.00	0.00	0.00	0.00	0.00	0.00	0.00
9	OTRAS INDUSTRIAS Y OTROS ASUNTOS ECONÓMICOS	0.00	0.00	0.00	0.00	0.00	0.00	0.00
	TOTAL UNIDAD RESPONSABLE:	1,862,613,115.75	-406,796,177.01	1,455,816,938.74	0.00	0.00	0.00	1,455,816,938.74
116	SECRETARÍA DE FINANZAS-NORMATIVA							
1	GOBIERNO	5,666,740.75	0.00	5,666,740.75	2,144,445.34	2,144,445.34	1,681,687.06	3,522,295.41
5	ASUNTOS FINANCIEROS Y HACENDARIOS	1,945,135.44	0.00	1,945,135.44	15,429.50	15,429.50	8,504.22	1,929,705.94
8	OTROS SERVICIOS GENERALES	3,721,605.31	0.00	3,721,605.31	2,129,015.84	2,129,015.84	1,673,182.84	1,592,589.47
2	DESARROLLO SOCIAL	8,845,233.95	0.00	8,845,233.95	2,116,036.50	2,116,036.50	337,238.69	6,729,197.45
1	PROTECCIÓN AMBIENTAL	2,983,445.00	0.00	2,983,445.00	0.00	0.00	0.00	2,983,445.00
2	VIVIENDA Y SERVICIOS A LA COMUNIDAD	5,821,588.95	0.00	5,821,588.95	2,087,415.59	2,087,415.59	318,219.20	3,734,173.36
6	PROTECCIÓN SOCIAL	22,500.00	0.00	22,500.00	20,775.84	20,775.84	13,850.56	1,724.16
7	OTROS ASUNTOS SOCIALES	17,700.00	0.00	17,700.00	7,845.07	7,845.07	5,168.93	9,854.93
3	DESARROLLO ECONÓMICO	449,400.00	0.00	449,400.00	303,165.44	303,165.44	303,165.44	146,234.56
5	TRANSPORTE	449,400.00	0.00	449,400.00	303,165.44	303,165.44	303,165.44	146,234.56
4	OTRAS NO CLASIFICADAS EN FUNCIONES ANTERIORES	385,336,145.48	314,474,115.67	699,810,261.15	687,376,828.34	687,376,828.34	385,612,547.94	12,433,432.81
1	TRANSACCIONES DE LA DEUDA PÚBLICA/COSTO FINANCIERO DE LA DEUDA	385,336,145.48	314,474,115.67	699,810,261.15	687,376,828.34	687,376,828.34	385,612,547.94	12,433,432.81
	TOTAL UNIDAD RESPONSABLE:	400,297,520.18	314,474,115.67	714,771,635.85	691,940,475.62	691,940,475.62	387,934,639.13	22,831,160.23
117	SECRETARÍA DE ADMINISTRACIÓN							
1	GOBIERNO	352,379,432.24	-47,291,410.83	305,088,021.41	286,514,690.54	286,509,772.14	190,397,158.49	18,573,330.87
3	COORDINACIÓN DE LA POLÍTICA DE GOBIERNO	3,600,000.00	-3,600,000.00	0.00	0.00	0.00	0.00	0.00
8	OTROS SERVICIOS GENERALES	348,779,432.24	-43,691,410.83	305,088,021.41	286,514,690.54	286,509,772.14	190,397,158.49	18,573,330.87
2	DESARROLLO SOCIAL	1,308,393.64	-320,472.07	987,921.57	973,143.57	973,143.57	762,697.93	14,778.00
1	PROTECCIÓN AMBIENTAL	1,308,393.64	-320,472.07	987,921.57	973,143.57	973,143.57	762,697.93	14,778.00
	TOTAL UNIDAD RESPONSABLE:	353,687,825.88	-47,611,882.90	306,075,942.98	287,487,834.11	287,482,915.71	191,159,856.42	18,588,108.87
118	SECRETARÍA DE ADMINISTRACIÓN-DIRECCIÓN DE RECURSOS HUMANOS							
1	GOBIERNO	133,751,715.92	265,182,700.40	398,934,416.32	368,378,218.99	368,378,218.99	316,227,875.41	30,556,197.33
8	OTROS SERVICIOS GENERALES	133,751,715.92	265,182,700.40	398,934,416.32	368,378,218.99	368,378,218.99	316,227,875.41	30,556,197.33
	TOTAL UNIDAD RESPONSABLE:	133,751,715.92	265,182,700.40	398,934,416.32	368,378,218.99	368,378,218.99	316,227,875.41	30,556,197.33
119	SECRETARÍA DE LA CONTRALORÍA Y TRANSPARENCIA GUBERNAMENTAL							
1	GOBIERNO	37,492,494.80	8,161,195.07	45,653,689.87	42,790,223.22	42,790,223.22	19,154,211.98	2,863,466.65
3	COORDINACIÓN DE LA POLÍTICA DE GOBIERNO	33,857,695.70	8,031,742.53	41,889,438.23	39,063,741.44	39,063,741.44	17,579,678.34	2,825,696.79
8	OTROS SERVICIOS GENERALES	3,634,799.10	129,452.54	3,764,251.64	3,726,481.78	3,726,481.78	1,574,533.64	37,769.86
	TOTAL UNIDAD RESPONSABLE:	37,492,494.80	8,161,195.07	45,653,689.87	42,790,223.22	42,790,223.22	19,154,211.98	2,863,466.65
121	CONSEJERÍA JURÍDICA DEL GOBIERNO DEL ESTADO							
1	GOBIERNO	101,437,480.93	8,095,791.64	109,533,272.57	106,308,075.06	106,306,875.06	72,525,137.57	3,225,197.51
8	OTROS SERVICIOS GENERALES	101,437,480.93	8,095,791.64	109,533,272.57	106,308,075.06	106,306,875.06	72,525,137.57	3,225,197.51
	TOTAL UNIDAD RESPONSABLE:	101,437,480.93	8,095,791.64	109,533,272.57	106,308,075.06	106,306,875.06	72,525,137.57	3,225,197.51
122	COORDINACIÓN GENERAL DE EDUCACIÓN MEDIA SUPERIOR Y SUPERIOR, CIENCIA Y TECNOLOGÍA							
2	DESARROLLO SOCIAL	9,832,797.39	21,172,757.18	31,005,554.57	30,986,954.11	30,986,954.11	29,392,038.86	18,600.46
5	EDUCACIÓN	9,832,797.39	21,172,757.18	31,005,554.57	30,986,954.11	30,986,954.11	29,392,038.86	18,600.46
	TOTAL UNIDAD RESPONSABLE:	9,832,797.39	21,172,757.18	31,005,554.57	30,986,954.11	30,986,954.11	29,392,038.86	18,600.46
124	COORDINACIÓN GENERAL DE COMUNICACIÓN SOCIAL Y VOCERÍA DEL GOBIERNO DEL ESTADO							

PRIMER INFORME TRIMESTRAL 2022
ESTADO ANALITICO DEL EJERCICIO DEL PRESUPUESTO DE EGRESOS
CLASIFICACION FUNCIONAL (FINALIDAD Y FUNCIÓN)
DEL 1° DE ENERO AL 31 DE MARZO



Cve	Concepto	Aprobado 1	Ampliaciones / Reducciones 2	Modificado 3 = (1+2)	Devengado 4	Ejercido 5	Pagado 6	Subejercicio 7 = (3-4)
ADMINISTRACIÓN PÚBLICA CENTRALIZADA								
124	COORDINACIÓN GENERAL DE COMUNICACIÓN SOCIAL Y VOCERÍA DEL GOBIERNO DEL ESTADO							
1	GOBIERNO	47,928,621.58	-2,577,540.14	45,351,081.44	45,225,071.08	45,225,071.08	13,218,703.20	126,010.36
8	OTROS SERVICIOS GENERALES	47,928,621.58	-2,577,540.14	45,351,081.44	45,225,071.08	45,225,071.08	13,218,703.20	126,010.36
	TOTAL UNIDAD RESPONSABLE:	47,928,621.58	-2,577,540.14	45,351,081.44	45,225,071.08	45,225,071.08	13,218,703.20	126,010.36
125	COORDINACIÓN PARA LA ATENCIÓN DE LOS DERECHOS HUMANOS							
1	GOBIERNO	2,119,726.91	-467,439.74	1,652,287.17	1,628,186.90	1,628,186.90	1,129,268.32	24,100.27
2	JUSTICIA	2,119,726.91	-467,439.74	1,652,287.17	1,628,186.90	1,628,186.90	1,129,268.32	24,100.27
	TOTAL UNIDAD RESPONSABLE:	2,119,726.91	-467,439.74	1,652,287.17	1,628,186.90	1,628,186.90	1,129,268.32	24,100.27
126	COORDINACIÓN GENERAL DEL COMITÉ ESTATAL DE PLANEACIÓN PARA EL DESARROLLO DE OAXACA							
1	GOBIERNO	2,814,304.07	-360,657.49	2,453,646.58	2,434,899.91	2,434,899.91	1,731,428.31	18,746.67
5	ASUNTOS FINANCIEROS Y HACENDARIOS	2,814,304.07	-360,657.49	2,453,646.58	2,434,899.91	2,434,899.91	1,731,428.31	18,746.67
2	DESARROLLO SOCIAL	33,972,535.07	3,339,010.53	37,311,545.60	37,143,676.63	37,143,676.63	25,669,852.01	167,868.97
2	VIVIENDA Y SERVICIOS A LA COMUNIDAD	33,972,535.07	3,339,010.53	37,311,545.60	37,143,676.63	37,143,676.63	25,669,852.01	167,868.97
	TOTAL UNIDAD RESPONSABLE:	36,786,839.14	2,978,353.04	39,765,192.18	39,578,576.54	39,578,576.54	27,401,280.32	186,615.64
127	SECRETARIADO EJECUTIVO DEL SISTEMA ESTATAL DE SEGURIDAD PÚBLICA							
1	GOBIERNO	9,289,857.22	75,798,065.02	85,087,922.24	85,058,178.77	85,058,178.77	80,710,003.16	29,743.47
7	ASUNTOS DE ORDEN PÚBLICO Y DE SEGURIDAD INTERIOR	9,289,857.22	75,798,065.02	85,087,922.24	85,058,178.77	85,058,178.77	80,710,003.16	29,743.47
	TOTAL UNIDAD RESPONSABLE:	9,289,857.22	75,798,065.02	85,087,922.24	85,058,178.77	85,058,178.77	80,710,003.16	29,743.47
128	SECRETARÍA DE ECONOMÍA							
3	DESARROLLO ECONÓMICO	56,574,873.40	-1,752,093.24	54,822,780.16	52,186,638.79	52,186,638.79	35,803,522.00	2,636,141.37
1	ASUNTOS ECONÓMICOS, COMERCIALES Y LABORALES EN GENERAL	56,574,873.40	-1,752,093.24	54,822,780.16	52,186,638.79	52,186,638.79	35,803,522.00	2,636,141.37
	TOTAL UNIDAD RESPONSABLE:	56,574,873.40	-1,752,093.24	54,822,780.16	52,186,638.79	52,186,638.79	35,803,522.00	2,636,141.37
129	SECRETARÍA DE TURISMO							
3	DESARROLLO ECONÓMICO	27,913,701.36	2,810,225.10	30,723,926.46	30,708,915.85	30,708,915.85	19,780,597.06	15,010.61
7	TURISMO	27,913,701.36	2,810,225.10	30,723,926.46	30,708,915.85	30,708,915.85	19,780,597.06	15,010.61
	TOTAL UNIDAD RESPONSABLE:	27,913,701.36	2,810,225.10	30,723,926.46	30,708,915.85	30,708,915.85	19,780,597.06	15,010.61
130	SECRETARÍA DE LAS MUJERES DE OAXACA							
2	DESARROLLO SOCIAL	5,701,968.00	4,926,237.61	10,628,205.61	9,766,035.90	9,766,035.90	6,562,931.56	862,169.71
7	OTROS ASUNTOS SOCIALES	5,701,968.00	4,926,237.61	10,628,205.61	9,766,035.90	9,766,035.90	6,562,931.56	862,169.71
	TOTAL UNIDAD RESPONSABLE:	5,701,968.00	4,926,237.61	10,628,205.61	9,766,035.90	9,766,035.90	6,562,931.56	862,169.71
131	SECRETARÍA DEL MEDIO AMBIENTE, ENERGÍAS Y DESARROLLO SUSTENTABLE							
2	DESARROLLO SOCIAL	11,658,748.41	22,816,094.52	34,474,842.93	10,708,817.43	10,708,817.43	8,508,700.04	23,766,025.50
1	PROTECCIÓN AMBIENTAL	11,658,748.41	22,816,094.52	34,474,842.93	10,708,817.43	10,708,817.43	8,508,700.04	23,766,025.50
	TOTAL UNIDAD RESPONSABLE:	11,658,748.41	22,816,094.52	34,474,842.93	10,708,817.43	10,708,817.43	8,508,700.04	23,766,025.50
	TOTAL DEL GASTO:	4,156,296,296.27	1,765,831,391.30	5,922,127,687.57	3,375,353,674.83	3,375,285,656.99	1,940,849,017.74	2,546,774,012.74

PRIMER INFORME TRIMESTRAL 2022
ESTADO ANALITICO DEL EJERCICIO DEL PRESUPUESTO DE EGRESOS
CLASIFICACION FUNCIONAL (FINALIDAD Y FUNCIÓN)
 DEL 1° DE ENERO AL 31 DE MARZO



Cve	Concepto	Aprobado 1	Ampliaciones / Reducciones 2	Modificado 3 = (1+2)	Devengado 4	Ejercido 5	Pagado 6	Subejercicio 7 = (3-4)
MUNICIPIOS								
901	MUNICIPIOS - PARTICIPACIONES Y APORTACIONES							
2	DESARROLLO SOCIAL	0.00	276,012,731.00	276,012,731.00	272,012,731.00	271,012,731.00	236,457,791.00	4,000,000.00
2	VIVIENDA Y SERVICIOS A LA COMUNIDAD	0.00	276,012,731.00	276,012,731.00	272,012,731.00	271,012,731.00	236,457,791.00	4,000,000.00
4	OTRAS NO CLASIFICADAS EN FUNCIONES ANTERIORES	4,654,485,999.06	1,165,589,104.69	5,820,075,103.75	4,898,467,901.41	4,898,467,901.41	2,875,828,273.29	921,607,202.34
2	TRANSFERENCIAS, PARTICIPACIONES Y APORTACIONES ENTRE DIFERENTES NIVELES Y ORDENES DE GOBIERNO	4,654,485,999.06	1,165,589,104.69	5,820,075,103.75	4,898,467,901.41	4,898,467,901.41	2,875,828,273.29	921,607,202.34
	TOTAL UNIDAD RESPONSABLE:	4,654,485,999.06	1,441,601,835.69	6,096,087,834.75	5,170,480,632.41	5,169,480,632.41	3,112,286,064.29	925,607,202.34
902	INVERSIÓN CONCERTADA							
3	DESARROLLO ECONÓMICO	0.00	0.00	0.00	0.00	0.00	0.00	0.00
2	AGROPECUARIA, SILVICULTURA, PESCA Y CAZA	0.00	0.00	0.00	0.00	0.00	0.00	0.00
	TOTAL UNIDAD RESPONSABLE:	0.00	0.00	0.00	0.00	0.00	0.00	0.00
	TOTAL DEL GASTO:	4,654,485,999.06	1,441,601,835.69	6,096,087,834.75	5,170,480,632.41	5,169,480,632.41	3,112,286,064.29	925,607,202.34

PRIMER INFORME TRIMESTRAL 2022
ESTADO ANALITICO DEL EJERCICIO DEL PRESUPUESTO DE EGRESOS
RESUMEN POR PROGRAMA PRESUPUESTARIO
DEL 1° DE ENERO AL 31 DE MARZO



Concepto	Aprobado 1	Ampliaciones / Reducciones 2	Modificado 3 = (1+2)	Devengado 4	Ejercido 5	Pagado 6	Subejercicio 7 = (3-4)
ADMINISTRACIÓN PÚBLICA CENTRALIZADA							
101 GUBERNATURA							
1 PROGRAMAS	52,677,554.08	4,509,861.11	57,187,415.19	56,284,903.89	56,271,004.45	40,809,485.32	902,511.30
2 DESEMPEÑO DE LAS FUNCIONES	52,677,554.08	4,509,861.11	57,187,415.19	56,284,903.89	56,271,004.45	40,809,485.32	902,511.30
E PRESTACIÓN DE SERVICIOS PÚBLICOS	52,677,554.08	4,509,861.11	57,187,415.19	56,284,903.89	56,271,004.45	40,809,485.32	902,511.30
TOTAL UNIDAD RESPONSABLE:	52,677,554.08	4,509,861.11	57,187,415.19	56,284,903.89	56,271,004.45	40,809,485.32	902,511.30
102 SECRETARÍA GENERAL DE GOBIERNO							
1 PROGRAMAS	100,699,989.82	-211,804.23	100,488,185.59	99,601,448.37	99,553,448.37	29,626,231.94	886,737.22
2 DESEMPEÑO DE LAS FUNCIONES	100,699,989.82	-211,804.23	100,488,185.59	99,601,448.37	99,553,448.37	29,626,231.94	886,737.22
E PRESTACIÓN DE SERVICIOS PÚBLICOS	100,699,989.82	-211,804.23	100,488,185.59	99,601,448.37	99,553,448.37	29,626,231.94	886,737.22
TOTAL UNIDAD RESPONSABLE:	100,699,989.82	-211,804.23	100,488,185.59	99,601,448.37	99,553,448.37	29,626,231.94	886,737.22
104 SECRETARÍA DE SEGURIDAD PÚBLICA							
1 PROGRAMAS	426,587,449.87	-5,583,973.11	421,003,476.76	412,837,507.66	412,837,507.66	69,332,780.18	8,165,969.10
2 DESEMPEÑO DE LAS FUNCIONES	426,587,449.87	-5,583,973.11	421,003,476.76	412,837,507.66	412,837,507.66	69,332,780.18	8,165,969.10
E PRESTACIÓN DE SERVICIOS PÚBLICOS	426,587,449.87	-5,583,973.11	421,003,476.76	412,837,507.66	412,837,507.66	69,332,780.18	8,165,969.10
5 OBLIGACIONES	1,320,999.63	0.00	1,320,999.63	1,298,649.04	1,298,649.04	0.00	22,350.59
J PENSIONES Y JUBILACIONES	1,320,999.63	0.00	1,320,999.63	1,298,649.04	1,298,649.04	0.00	22,350.59
TOTAL UNIDAD RESPONSABLE:	426,587,449.87	-5,583,973.11	421,003,476.76	412,837,507.66	412,837,507.66	69,332,780.18	8,165,969.10
106 SECRETARÍA DE LAS INFRAESTRUCTURAS Y EL ORDENAMIENTO TERRITORIAL SUSTENTABLE							
1 PROGRAMAS	73,281,480.86	1,335,861,719.92	1,409,143,200.78	447,231,612.35	447,231,612.35	231,259,919.78	961,911,588.43
2 DESEMPEÑO DE LAS FUNCIONES	73,281,480.86	1,335,861,719.92	1,409,143,200.78	447,231,612.35	447,231,612.35	231,259,919.78	961,911,588.43
E PRESTACIÓN DE SERVICIOS PÚBLICOS	0.00	182,371,536.58	182,371,536.58	73,589,583.58	73,589,583.58	9,590,320.99	108,781,953.00
F PROMOCIÓN Y FOMENTO	0.00	643,259,593.65	643,259,593.65	68,493,757.69	68,493,757.69	8,711,243.49	574,765,835.96
K PROYECTOS DE INVERSIÓN	73,281,480.86	510,230,589.69	583,512,070.55	305,148,271.08	305,148,271.08	212,958,355.30	278,363,799.47
TOTAL UNIDAD RESPONSABLE:	73,281,480.86	1,335,861,719.92	1,409,143,200.78	447,231,612.35	447,231,612.35	231,259,919.78	961,911,588.43
109 SECRETARÍA DE MOVILIDAD							
1 PROGRAMAS	49,195,910.98	-1,089,097.43	48,106,813.55	47,730,516.92	47,730,516.92	32,316,731.84	376,296.63
2 DESEMPEÑO DE LAS FUNCIONES	49,195,910.98	-1,089,097.43	48,106,813.55	47,730,516.92	47,730,516.92	32,316,731.84	376,296.63
G REGULACIÓN Y SUPERVISIÓN	49,195,910.98	-1,089,097.43	48,106,813.55	47,730,516.92	47,730,516.92	32,316,731.84	376,296.63
TOTAL UNIDAD RESPONSABLE:	49,195,910.98	-1,089,097.43	48,106,813.55	47,730,516.92	47,730,516.92	32,316,731.84	376,296.63
110 SECRETARÍA DE LAS CULTURAS Y ARTES DE OAXACA							
1 PROGRAMAS	51,466,096.65	499,739.44	51,965,836.09	51,443,501.41	51,443,501.41	41,542,559.69	522,334.68
2 DESEMPEÑO DE LAS FUNCIONES	51,466,096.65	499,739.44	51,965,836.09	51,443,501.41	51,443,501.41	41,542,559.69	522,334.68
F PROMOCIÓN Y FOMENTO	51,466,096.65	499,739.44	51,965,836.09	51,443,501.41	51,443,501.41	41,542,559.69	522,334.68
TOTAL UNIDAD RESPONSABLE:	51,466,096.65	499,739.44	51,965,836.09	51,443,501.41	51,443,501.41	41,542,559.69	522,334.68
111 SECRETARÍA DE BIENESTAR DEL ESTADO DE OAXACA							
1 PROGRAMAS	25,234,521.68	108,197,209.14	133,431,730.82	133,380,825.33	133,380,825.33	23,371,656.50	50,905.49
1 SUBSIDIOS: SECTOR SOCIAL Y PRIVADO O ENTIDADES FEDER	24,322,946.88	-2,122,719.20	22,200,227.68	22,149,322.19	22,149,322.19	15,097,161.15	50,905.49
S SUJETOS A REGLAS DE OPERACIÓN	24,322,946.88	-2,122,719.20	22,200,227.68	22,149,322.19	22,149,322.19	15,097,161.15	50,905.49
2 DESEMPEÑO DE LAS FUNCIONES	911,574.80	110,319,928.34	111,231,503.14	111,231,503.14	111,231,503.14	8,274,495.35	0.00
E PRESTACIÓN DE SERVICIOS PÚBLICOS	911,574.80	110,319,928.34	111,231,503.14	111,231,503.14	111,231,503.14	8,274,495.35	0.00
TOTAL UNIDAD RESPONSABLE:	25,234,521.68	108,197,209.14	133,431,730.82	133,380,825.33	133,380,825.33	23,371,656.50	50,905.49
112 SECRETARÍA DE PUEBLOS INDÍGENAS Y AFROMEXICANO							
1 PROGRAMAS	9,282,061.80	1,965,767.99	11,247,829.79	8,197,190.79	8,197,190.79	5,872,982.91	3,050,639.00
2 DESEMPEÑO DE LAS FUNCIONES	9,282,061.80	1,965,767.99	11,247,829.79	8,197,190.79	8,197,190.79	5,872,982.91	3,050,639.00
E PRESTACIÓN DE SERVICIOS PÚBLICOS	9,282,061.80	1,965,767.99	11,247,829.79	8,197,190.79	8,197,190.79	5,872,982.91	3,050,639.00
TOTAL UNIDAD RESPONSABLE:	9,282,061.80	1,965,767.99	11,247,829.79	8,197,190.79	8,197,190.79	5,872,982.91	3,050,639.00
113 SECRETARÍA DE DESARROLLO AGROPECUARIO, PESCA Y ACUACULTURA							
1 PROGRAMAS	79,366,928.17	55,683,385.83	135,050,314.00	131,532,217.09	131,532,217.09	104,542,021.68	3,518,096.91
2 DESEMPEÑO DE LAS FUNCIONES	79,366,928.17	55,683,385.83	135,050,314.00	131,532,217.09	131,532,217.09	104,542,021.68	3,518,096.91
F PROMOCIÓN Y FOMENTO	75,394,896.97	55,692,333.73	131,087,230.70	127,569,133.79	127,569,133.79	101,125,393.68	3,518,096.91
K PROYECTOS DE INVERSIÓN	3,972,031.20	-8,947.90	3,963,083.30	3,963,083.30	3,963,083.30	3,416,628.00	0.00
TOTAL UNIDAD RESPONSABLE:	79,366,928.17	55,683,385.83	135,050,314.00	131,532,217.09	131,532,217.09	104,542,021.68	3,518,096.91
114 SECRETARÍA DE FINANZAS							

PRIMER INFORME TRIMESTRAL 2022
ESTADO ANALITICO DEL EJERCICIO DEL PRESUPUESTO DE EGRESOS
RESUMEN POR PROGRAMA PRESUPUESTARIO
DEL 1° DE ENERO AL 31 DE MARZO



Concepto	Aprobado 1	Ampliaciones / Reducciones 2	Modificado 3 = (1+2)	Devengado 4	Ejercido 5	Pagado 6	Subejercicio 7 = (3-4)
ADMINISTRACIÓN PÚBLICA CENTRALIZADA							
114 SECRETARÍA DE FINANZAS							
1 PROGRAMAS	191,417,015.49	-1,211,819.58	190,205,195.91	184,361,748.65	184,361,748.65	152,665,882.87	5,843,447.26
2 DESEMPEÑO DE LAS FUNCIONES	191,417,015.49	-1,211,819.58	190,205,195.91	184,361,748.65	184,361,748.65	152,665,882.87	5,843,447.26
E PRESTACIÓN DE SERVICIOS PÚBLICOS	78,939,184.08	7,390,953.60	86,330,137.68	81,819,499.82	81,819,499.82	66,484,583.32	4,510,637.86
P PLANEACIÓN, SEGUIMIENTO Y EVALUACIÓN DE POLÍTICAS PÚBLICAS	40,988,419.90	-1,468,961.44	39,519,458.46	39,135,090.76	39,135,090.76	32,827,588.58	384,367.70
R ESPECÍFICOS	71,489,411.51	-7,133,811.74	64,355,599.77	63,407,158.07	63,407,158.07	53,353,710.97	948,441.70
TOTAL UNIDAD RESPONSABLE:	191,417,015.49	-1,211,819.58	190,205,195.91	184,361,748.65	184,361,748.65	152,665,882.87	5,843,447.26
115 INVERSIÓN, PREVISIÓN Y PARIPASSU							
1 PROGRAMAS	1,862,613,114.75	-406,796,177.01	1,455,816,937.74	0.00	0.00	0.00	1,455,816,937.74
1 SUBSIDIOS: SECTOR SOCIAL Y PRIVADO O ENTIDADES FEDER	6,000,000.00	2,979.02	6,002,979.02	0.00	0.00	0.00	6,002,979.02
U OTROS SUBSIDIOS	6,000,000.00	2,979.02	6,002,979.02	0.00	0.00	0.00	6,002,979.02
2 DESEMPEÑO DE LAS FUNCIONES	1,143,690,825.75	-397,780,301.05	745,910,524.70	0.00	0.00	0.00	745,910,524.70
B PROVISIÓN DE BIENES PÚBLICOS	31,588,919.90	0.00	31,588,919.90	0.00	0.00	0.00	31,588,919.90
E PRESTACIÓN DE SERVICIOS PÚBLICOS	1,094,001,906.85	-392,571,512.33	701,430,394.52	0.00	0.00	0.00	701,430,394.52
F PROMOCIÓN Y FOMENTO	3,600,000.00	0.00	3,600,000.00	0.00	0.00	0.00	3,600,000.00
G REGULACIÓN Y SUPERVISIÓN	14,499,999.00	-5,211,998.98	9,288,000.02	0.00	0.00	0.00	9,288,000.02
P PLANEACIÓN, SEGUIMIENTO Y EVALUACIÓN DE POLÍTICAS PÚBLICAS	0.00	3,210.26	3,210.26	0.00	0.00	0.00	3,210.26
6 PROGRAMAS DE GASTO FEDERALIZADO	712,922,289.00	-9,018,854.98	703,903,434.02	0.00	0.00	0.00	703,903,434.02
I GASTO FEDERALIZADO	712,922,289.00	-9,018,854.98	703,903,434.02	0.00	0.00	0.00	703,903,434.02
2 PARTICIPACIONES A ENTIDADES FEDERATIVAS Y MUNICIPIOS	1.00	0.00	1.00	0.00	0.00	0.00	1.00
9 PARTICIPACIONES A ENTIDADES FEDERATIVAS Y MUNICIPIOS	1.00	0.00	1.00	0.00	0.00	0.00	1.00
C PARTICIPACIONES A ENTIDADES FEDERATIVAS Y MUNICIPIOS	1.00	0.00	1.00	0.00	0.00	0.00	1.00
TOTAL UNIDAD RESPONSABLE:	1,862,613,115.75	-406,796,177.01	1,455,816,938.74	0.00	0.00	0.00	1,455,816,938.74
116 SECRETARÍA DE FINANZAS-NORMATIVA							
1 PROGRAMAS	13,033,939.26	0.00	13,033,939.26	4,563,647.28	4,563,647.28	2,322,091.19	8,470,291.98
1 SUBSIDIOS: SECTOR SOCIAL Y PRIVADO O ENTIDADES FEDER	9,289,833.95	0.00	9,289,833.95	2,413,855.60	2,413,855.60	635,057.79	6,875,978.35
S SUJETOS A REGLAS DE OPERACIÓN	3,450,545.00	0.00	3,450,545.00	318,594.94	318,594.94	311,669.66	3,131,950.06
U OTROS SUBSIDIOS	5,839,288.95	0.00	5,839,288.95	2,095,260.66	2,095,260.66	323,388.13	3,744,028.29
2 DESEMPEÑO DE LAS FUNCIONES	3,721,605.31	0.00	3,721,605.31	2,129,015.84	2,129,015.84	1,673,182.84	1,592,589.47
R ESPECÍFICOS	3,721,605.31	0.00	3,721,605.31	2,129,015.84	2,129,015.84	1,673,182.84	1,592,589.47
5 OBLIGACIONES	22,500.00	0.00	22,500.00	20,775.84	20,775.84	13,850.56	1,724.16
J PENSIONES Y JUBILACIONES	22,500.00	0.00	22,500.00	20,775.84	20,775.84	13,850.56	1,724.16
3 COSTO FINANCIERO, DEUDA O APOYOS A DEUDORES Y AHORRADORES DE LA BANCA	387,263,580.92	314,474,115.67	701,737,696.59	687,376,828.34	687,376,828.34	385,612,547.94	14,360,868.25
9 COSTO FINANCIERO, DEUDA O APOYOS A DEUDORES Y AHOR	387,263,580.92	314,474,115.67	701,737,696.59	687,376,828.34	687,376,828.34	385,612,547.94	14,360,868.25
D COSTO FINANCIERO, DEUDA O APOYOS A DEUDORES Y AHOR	387,263,580.92	314,474,115.67	701,737,696.59	687,376,828.34	687,376,828.34	385,612,547.94	14,360,868.25
TOTAL UNIDAD RESPONSABLE:	400,297,520.18	314,474,115.67	714,771,635.85	691,940,475.62	691,940,475.62	387,934,639.13	22,831,160.23
117 SECRETARÍA DE ADMINISTRACIÓN							
1 PROGRAMAS	353,687,825.88	-47,611,882.90	306,075,942.98	287,487,834.11	287,487,915.71	191,159,856.42	18,588,108.87
2 DESEMPEÑO DE LAS FUNCIONES	353,687,825.88	-47,611,882.90	306,075,942.98	287,487,834.11	287,487,915.71	191,159,856.42	18,588,108.87
E PRESTACIÓN DE SERVICIOS PÚBLICOS	353,687,825.88	-47,611,882.90	306,075,942.98	287,487,834.11	287,487,915.71	191,159,856.42	18,588,108.87
TOTAL UNIDAD RESPONSABLE:	353,687,825.88	-47,611,882.90	306,075,942.98	287,487,834.11	287,487,915.71	191,159,856.42	18,588,108.87
118 SECRETARÍA DE ADMINISTRACIÓN-DIRECCIÓN DE RECURSOS HUMANOS							
1 PROGRAMAS	133,751,715.92	265,182,700.40	398,934,416.32	368,378,218.99	368,378,218.99	316,227,875.41	30,556,197.33
2 DESEMPEÑO DE LAS FUNCIONES	133,751,715.92	265,182,700.40	398,934,416.32	368,378,218.99	368,378,218.99	316,227,875.41	30,556,197.33
E PRESTACIÓN DE SERVICIOS PÚBLICOS	133,751,715.92	265,182,700.40	398,934,416.32	368,378,218.99	368,378,218.99	316,227,875.41	30,556,197.33
TOTAL UNIDAD RESPONSABLE:	133,751,715.92	265,182,700.40	398,934,416.32	368,378,218.99	368,378,218.99	316,227,875.41	30,556,197.33
119 SECRETARÍA DE LA CONTRALORÍA Y TRANSPARENCIA GUBERNAMENTAL							
1 PROGRAMAS	37,492,494.80	8,161,195.07	45,653,689.87	42,790,223.22	42,790,223.22	19,154,211.98	2,863,466.65
2 DESEMPEÑO DE LAS FUNCIONES	3,634,799.10	129,452.54	3,764,251.64	3,726,481.78	3,726,481.78	1,574,533.64	37,769.86
E PRESTACIÓN DE SERVICIOS PÚBLICOS	3,634,799.10	129,452.54	3,764,251.64	3,726,481.78	3,726,481.78	1,574,533.64	37,769.86
3 ADMINISTRATIVOS Y DE APOYO	33,857,695.70	8,031,742.53	41,889,438.23	39,063,741.44	39,063,741.44	17,579,678.34	2,825,696.79
O APOYO A LA FUNCIÓN PÚBLICA Y AL MEJORAMIENTO DE LA GESTIÓN	33,857,695.70	8,031,742.53	41,889,438.23	39,063,741.44	39,063,741.44	17,579,678.34	2,825,696.79
TOTAL UNIDAD RESPONSABLE:	37,492,494.80	8,161,195.07	45,653,689.87	42,790,223.22	42,790,223.22	19,154,211.98	2,863,466.65
121 CONSEJERÍA JURÍDICA DEL GOBIERNO DEL ESTADO							
1 PROGRAMAS	101,437,480.93	8,095,791.64	109,533,272.57	106,308,075.06	106,306,875.06	72,525,137.57	3,225,197.51
2 DESEMPEÑO DE LAS FUNCIONES	101,437,480.93	8,095,791.64	109,533,272.57	106,308,075.06	106,306,875.06	72,525,137.57	3,225,197.51

PRIMER INFORME TRIMESTRAL 2022
ESTADO ANALITICO DEL EJERCICIO DEL PRESUPUESTO DE EGRESOS
RESUMEN POR PROGRAMA PRESUPUESTARIO
DEL 1° DE ENERO AL 31 DE MARZO



Concepto	Aprobado 1	Ampliaciones / Reducciones 2	Modificado 3 = (1+2)	Devengado 4	Ejercido 5	Pagado 6	Subejercicio 7 = (3-4)
ADMINISTRACIÓN PÚBLICA CENTRALIZADA							
121 CONSEJERÍA JURÍDICA DEL GOBIERNO DEL ESTADO							
E PRESTACIÓN DE SERVICIOS PÚBLICOS	101,437,480.93	8,095,791.64	109,533,272.57	106,308,075.06	106,306,875.06	72,525,137.57	3,225,197.51
TOTAL UNIDAD RESPONSABLE:	101,437,480.93	8,095,791.64	109,533,272.57	106,308,075.06	106,306,875.06	72,525,137.57	3,225,197.51
122 COORDINACIÓN GENERAL DE EDUCACIÓN MEDIA SUPERIOR Y SUPERIOR, CIENCIA Y TECNOLOGÍA							
1 PROGRAMAS	9,832,797.39	21,172,757.18	31,005,554.57	30,986,954.11	30,986,954.11	29,392,038.86	18,600.46
2 DESEMPEÑO DE LAS FUNCIONES	9,832,797.39	21,172,757.18	31,005,554.57	30,986,954.11	30,986,954.11	29,392,038.86	18,600.46
E PRESTACIÓN DE SERVICIOS PÚBLICOS	9,832,797.39	21,172,757.18	31,005,554.57	30,986,954.11	30,986,954.11	29,392,038.86	18,600.46
TOTAL UNIDAD RESPONSABLE:	9,832,797.39	21,172,757.18	31,005,554.57	30,986,954.11	30,986,954.11	29,392,038.86	18,600.46
124 COORDINACIÓN GENERAL DE COMUNICACIÓN SOCIAL Y VOCERÍA DEL GOBIERNO DEL ESTADO							
1 PROGRAMAS	47,928,621.58	-2,577,540.14	45,351,081.44	45,225,071.08	45,225,071.08	13,218,703.20	126,010.36
2 DESEMPEÑO DE LAS FUNCIONES	47,928,621.58	-2,577,540.14	45,351,081.44	45,225,071.08	45,225,071.08	13,218,703.20	126,010.36
E PRESTACIÓN DE SERVICIOS PÚBLICOS	47,928,621.58	-2,577,540.14	45,351,081.44	45,225,071.08	45,225,071.08	13,218,703.20	126,010.36
TOTAL UNIDAD RESPONSABLE:	47,928,621.58	-2,577,540.14	45,351,081.44	45,225,071.08	45,225,071.08	13,218,703.20	126,010.36
125 COORDINACIÓN PARA LA ATENCIÓN DE LOS DERECHOS HUMANOS							
1 PROGRAMAS	2,119,726.91	-467,439.74	1,652,287.17	1,628,186.90	1,628,186.90	1,129,268.32	24,100.27
2 DESEMPEÑO DE LAS FUNCIONES	2,119,726.91	-467,439.74	1,652,287.17	1,628,186.90	1,628,186.90	1,129,268.32	24,100.27
E PRESTACIÓN DE SERVICIOS PÚBLICOS	2,119,726.91	-467,439.74	1,652,287.17	1,628,186.90	1,628,186.90	1,129,268.32	24,100.27
TOTAL UNIDAD RESPONSABLE:	2,119,726.91	-467,439.74	1,652,287.17	1,628,186.90	1,628,186.90	1,129,268.32	24,100.27
126 COORDINACIÓN GENERAL DEL COMITÉ ESTATAL DE PLANEACIÓN PARA EL DESARROLLO DE OAXACA							
1 PROGRAMAS	36,786,839.14	2,978,353.04	39,765,192.18	39,578,576.54	39,578,576.54	27,401,280.32	186,615.64
2 DESEMPEÑO DE LAS FUNCIONES	36,786,839.14	2,978,353.04	39,765,192.18	39,578,576.54	39,578,576.54	27,401,280.32	186,615.64
E PRESTACIÓN DE SERVICIOS PÚBLICOS	33,972,535.07	3,339,010.53	37,311,545.60	37,143,676.63	37,143,676.63	25,669,852.01	167,868.97
P PLANEACIÓN, SEGUIMIENTO Y EVALUACIÓN DE POLÍTICAS PÚBLICAS	2,814,304.07	-360,657.49	2,453,646.58	2,434,899.91	2,434,899.91	1,731,428.31	18,746.67
TOTAL UNIDAD RESPONSABLE:	36,786,839.14	2,978,353.04	39,765,192.18	39,578,576.54	39,578,576.54	27,401,280.32	186,615.64
127 SECRETARIADO EJECUTIVO DEL SISTEMA ESTATAL DE SEGURIDAD PÚBLICA							
1 PROGRAMAS	9,289,857.22	75,798,065.02	85,087,922.24	85,058,178.77	85,058,178.77	80,710,003.16	29,743.47
2 DESEMPEÑO DE LAS FUNCIONES	9,289,857.22	75,798,065.02	85,087,922.24	85,058,178.77	85,058,178.77	80,710,003.16	29,743.47
E PRESTACIÓN DE SERVICIOS PÚBLICOS	9,289,857.22	75,798,065.02	85,087,922.24	85,058,178.77	85,058,178.77	80,710,003.16	29,743.47
TOTAL UNIDAD RESPONSABLE:	9,289,857.22	75,798,065.02	85,087,922.24	85,058,178.77	85,058,178.77	80,710,003.16	29,743.47
128 SECRETARÍA DE ECONOMÍA							
1 PROGRAMAS	56,574,873.40	-1,752,093.24	54,822,780.16	52,186,638.79	52,186,638.79	35,803,522.00	2,636,141.37
2 DESEMPEÑO DE LAS FUNCIONES	56,574,873.40	-1,752,093.24	54,822,780.16	52,186,638.79	52,186,638.79	35,803,522.00	2,636,141.37
E PRESTACIÓN DE SERVICIOS PÚBLICOS	56,574,873.40	-1,752,093.24	54,822,780.16	52,186,638.79	52,186,638.79	35,803,522.00	2,636,141.37
TOTAL UNIDAD RESPONSABLE:	56,574,873.40	-1,752,093.24	54,822,780.16	52,186,638.79	52,186,638.79	35,803,522.00	2,636,141.37
129 SECRETARÍA DE TURISMO							
1 PROGRAMAS	27,913,701.36	2,810,225.10	30,723,926.46	30,708,915.85	30,708,915.85	19,780,597.06	15,010.61
2 DESEMPEÑO DE LAS FUNCIONES	27,913,701.36	2,810,225.10	30,723,926.46	30,708,915.85	30,708,915.85	19,780,597.06	15,010.61
E PRESTACIÓN DE SERVICIOS PÚBLICOS	4,471,936.80	-75,227.35	4,396,709.45	4,396,709.45	4,396,709.45	3,147,350.65	0.00
F PROMOCIÓN Y FOMENTO	21,045,126.66	2,995,338.67	24,040,465.33	24,025,454.72	24,025,454.72	14,976,398.93	15,010.61
K PROYECTOS DE INVERSIÓN	2,396,637.90	-109,886.22	2,286,751.68	2,286,751.68	2,286,751.68	1,656,847.48	0.00
TOTAL UNIDAD RESPONSABLE:	27,913,701.36	2,810,225.10	30,723,926.46	30,708,915.85	30,708,915.85	19,780,597.06	15,010.61
130 SECRETARÍA DE LAS MUJERES DE OAXACA							
1 PROGRAMAS	5,701,968.00	4,926,237.61	10,628,205.61	9,766,035.90	9,766,035.90	6,562,931.56	862,169.71
2 DESEMPEÑO DE LAS FUNCIONES	5,701,968.00	4,926,237.61	10,628,205.61	9,766,035.90	9,766,035.90	6,562,931.56	862,169.71
E PRESTACIÓN DE SERVICIOS PÚBLICOS	5,701,968.00	4,926,237.61	10,628,205.61	9,766,035.90	9,766,035.90	6,562,931.56	862,169.71
TOTAL UNIDAD RESPONSABLE:	5,701,968.00	4,926,237.61	10,628,205.61	9,766,035.90	9,766,035.90	6,562,931.56	862,169.71
131 SECRETARÍA DEL MEDIO AMBIENTE, ENERGÍAS Y DESARROLLO SUSTENTABLE							
1 PROGRAMAS	11,658,748.41	22,816,094.52	34,474,842.93	10,708,817.43	10,708,817.43	8,508,700.04	23,766,025.50
2 DESEMPEÑO DE LAS FUNCIONES	11,658,748.41	22,816,094.52	34,474,842.93	10,708,817.43	10,708,817.43	8,508,700.04	23,766,025.50
E PRESTACIÓN DE SERVICIOS PÚBLICOS	11,552,920.41	22,832,420.12	34,385,340.53	10,648,019.09	10,648,019.09	8,457,901.70	23,737,321.44
G REGULACIÓN Y SUPERVISIÓN	105,828.00	-16,325.60	89,502.40	60,798.34	60,798.34	50,798.34	28,704.06

PRIMER INFORME TRIMESTRAL 2022
ESTADO ANALITICO DEL EJERCICIO DEL PRESUPUESTO DE EGRESOS
RESUMEN POR PROGRAMA PRESUPUESTARIO
DEL 1° DE ENERO AL 31 DE MARZO



Concepto	Aprobado 1	Ampliaciones / Reducciones 2	Modificado 3 = (1+2)	Devengado 4	Ejercido 5	Pagado 6	Subejercicio 7 = (3-4)
MUNICIPIOS							
901 MUNICIPIOS - PARTICIPACIONES Y APORTACIONES							
1 PROGRAMAS	3,138,913,403.34	534,192,812.08	3,673,106,215.42	3,280,900,241.41	3,279,900,241.41	1,983,102,859.29	392,205,974.01
1 SUBSIDIOS: SECTOR SOCIAL Y PRIVADO O ENTIDADES FEDER	0.00	276,012,731.00	276,012,731.00	272,012,731.00	271,012,731.00	236,457,791.00	4,000,000.00
U OTROS SUBSIDIOS	0.00	276,012,731.00	276,012,731.00	272,012,731.00	271,012,731.00	236,457,791.00	4,000,000.00
6 PROGRAMAS DE GASTO FEDERALIZADO	3,138,913,403.34	258,180,081.08	3,397,093,484.42	3,008,887,510.41	3,008,887,510.41	1,746,645,068.29	388,205,974.01
I GASTO FEDERALIZADO	3,138,913,403.34	258,180,081.08	3,397,093,484.42	3,008,887,510.41	3,008,887,510.41	1,746,645,068.29	388,205,974.01
2 PARTICIPACIONES A ENTIDADES FEDERATIVAS Y MUNICIPIOS	1,515,572,595.72	907,409,023.61	2,422,981,619.33	1,889,580,391.00	1,889,580,391.00	1,129,183,205.00	533,401,228.33
9 PARTICIPACIONES A ENTIDADES FEDERATIVAS Y MUNICIPIOS	1,515,572,595.72	907,409,023.61	2,422,981,619.33	1,889,580,391.00	1,889,580,391.00	1,129,183,205.00	533,401,228.33
C PARTICIPACIONES A ENTIDADES FEDERATIVAS Y MUNICIPIOS	1,515,572,595.72	907,409,023.61	2,422,981,619.33	1,889,580,391.00	1,889,580,391.00	1,129,183,205.00	533,401,228.33
TOTAL UNIDAD RESPONSABLE:	4,654,485,999.06	1,441,601,835.69	6,096,087,834.75	5,170,480,632.41	5,169,480,632.41	3,112,286,064.29	925,607,202.34
TOTAL DEL GASTO:	4,654,485,999.06	1,441,601,835.69	6,096,087,834.75	5,170,480,632.41	5,169,480,632.41	3,112,286,064.29	925,607,202.34



GOBIERNO DEL ESTADO
DE OAXACA

INDICADORES DE RESULTADOS

Dentro de cada Matriz de Indicadores para Resultados de los Programas basados en Resultados, cada Ejecutor de gasto define las metas a realizar para el cumplimiento de sus objetivos y en cumplimiento a lo dispuesto en los artículos 157, 158 y 161 del Reglamento de la Ley Estatal de Presupuesto y Responsabilidad Hacendaria, las Dependencias y Entidades realizan el registro de avance alcanzado de sus metas según la frecuencia de medición del indicador definido.

Dicha información al ser de carácter público, se encuentra disponible en el Portal de Transparencia Presupuestaria. Adicionalmente se tiene un tablero de avance trimestral por Unidad Responsable y nivel MIR, la Información se encuentra publicada en la sección de Evaluación de Resultados, en los apartados de Sistema Integral de Indicadores, Indicadores de Gestión, 2021 y se pueden consultar en la siguiente liga:

https://www.finanzasoaxaca.gob.mx/transparenciapresupuestaria/evaluacion_resultados.html

La Información es presentada por Programa Presupuestario y por Unidad Responsable, con corte al día siguiente terminado el periodo de captura determinado para cada nivel MIR, y de acuerdo al resultado obtenido se emiten observaciones sobre los indicadores que no fueron reportados, mismas que son atendidas por los Ejecutores responsables del indicador.

Es importante mencionar que las observaciones emitidas por la Secretaría fueron atendidas por los ejecutores del gasto, las cuales se visualizan en el siguiente periodo o hasta que sean publicadas las MIR de Cierre que forman el resultado anual definitivo de la MIR.



GOBIERNO DEL ESTADO
DE OAXACA

PROGRAMAS Y PROYECTOS DE INVERSIÓN AVANCE FÍSICO FINANCIERO

"Con fundamento a lo dispuesto por el artículo 85 de la Ley Federal de Presupuesto y Responsabilidad Hacendaria y a los Lineamientos para informar sobre el ejercicio, destino y resultados de los recursos federales transferidos a entidades federativas, municipios y demarcaciones territoriales del Distrito Federal, y de Operación de los recursos del Ramo General 33, publicados en el Diario Oficial de la Federación el 25 de abril de 2013; los informes trimestrales emitidos a la Secretaría de Hacienda y Crédito Público a través del Sistema de Formato Único pueden consultarse y descargarse ingresando a la liga de internet:

http://www.finanzasoaxaca.gob.mx/transparenciapresupuestaria/rendicion_cuentas.html

dar click en (SISTEMA DE RECURSOS FEDERALES TRANSFERIDOS RTF)

1° Informe Trimestral de Avance de Gestión 2022
 Poder Ejecutivo
 Relación de Bienes Inmuebles que componen el Patrimonio
 Del 1 de enero al 31 de marzo de 2022



(Pesos)

CODIGO	DESCRIPCIÓN DEL BIEN	IMPORTE
1.2.3.1.0	TERRENOS	3,000,742,841
1.2.3.3.0	EDIFICIOS NO RESIDENCIALES	4,122,966,266
1.2.3.5.1	EDIFICACIÓN HABITACIONAL EN PROCESO	2,173,177
1.2.3.5.2	EDIFICACIÓN NO HABITACIONAL EN PROCESO	732,522,491
1.2.3.5.3	CONSTRUCCIÓN DE OBRAS PARA EL ABASTECIMIENTO DE AGUA, PETRÓLEO, GAS, ELECTRICIDAD Y TELECOMUNICACION	1,577,166,676
1.2.3.5.4	DIVISIÓN DE TERRENOS Y CONSTRUCCIÓN DE OBRAS DE URBANIZACIÓN EN PROCESO	1,545,566,156
1.2.3.5.5	CONSTRUCCIÓN DE VÍAS DE COMUNICACIÓN EN PROCESO	1,550,257,168
1.2.3.5.6	OTRAS CONSTRUCCIONES DE INGENIERÍA CIVIL U OBRA PESADA EN PROCESO	1,289,759,287
1.2.3.5.7	INSTALACIONES Y EQUIPAMIENTO EN CONSTRUCCIONES EN	132,527,927
1.2.3.5.9	TRABAJOS DE ACABADOS EN EDIFICACIONES Y OTROS TRABAJOS ESPECIALIZADOS EN PROCESO	2,346,000
1.2.3.6.1	EDIFICACIÓN HABITACIONAL EN PROCESO	2,976,446
1.2.3.6.2	EDIFICACIÓN NO HABITACIONAL EN PROCESO	26,635,047
1.2.3.6.3	CONSTRUCCIÓN DE OBRAS PARA EL ABASTECIMIENTO DE AGUA, PETRÓLEO, GAS, ELECTRICIDAD Y TELECOMUNICACION	19,020,004
1.2.3.6.4	DIVISIÓN DE TERRENOS Y CONSTRUCCIÓN DE OBRAS DE URBANIZACIÓN	1,142,233
1.2.3.6.5	CONSTRUCCIÓN DE VÍAS DE COMUNICACIÓN EN PROCESO	1,904,866
1.2.3.6.7	INSTALACIONES Y EQUIPAMIENTO EN CONSTRUCCIONES EN PROCESO	109,905
TOTAL		14,007,816,490

1° Informe Trimestral de Avance de Gestión 2022
Poder Ejecutivo
Relación de Bienes Muebles que componen el Patrimonio
Del 1 de enero al 31 de marzo de 2022



(Pesos)

CODIGO	DESCRIPCIÓN DEL BIEN	IMPORTE
1.2.4.1.1	MUEBLES DE OFICINA Y ESTANTERÍA	81,800,623
1.2.4.1.2	MUEBLES, EXCEPTO DE OFICINA Y ESTANTERÍA	6,618,777
1.2.4.1.3	EQUIPO DE CÓMPUTO Y DE TECNOLOGÍAS DE LA INFORMACIÓN	442,238,380
1.2.4.1.9	OTROS MOBILIARIOS Y EQUIPOS DE ADMINISTRACIÓN	21,068,915
1.2.4.2.1	EQUIPOS Y APARATOS AUDIOVISUALES	52,085,665
1.2.4.2.2	APARATOS DEPORTIVOS	51,057,025
1.2.4.2.3	CÁMARAS FOTOGRÁFICAS Y DE VIDEO	66,843,510
1.2.4.2.9	OTRO MOBILIARIO Y EQUIPO EDUCACIONAL Y RECREATIVO	9,471,994
1.2.4.3.1	EQUIPO MÉDICO Y DE LABORATORIO	18,007,187
1.2.4.3.2	INSTRUMENTAL MÉDICO Y DE LABORATORIO	1,380,365
1.2.4.4.1	VEHICULOS Y EQUIPO TERRESTRE	907,874,493
1.2.4.4.2	CARROCERÍAS Y REMOLQUES	3,100,708
1.2.4.4.3	EQUIPO AEROESPACIAL	100,689,312
1.2.4.4.5	EMBARCACIONES	6,400,739
1.2.4.4.9	OTROS EQUIPOS DE TRANSPORTE	49,618,018
1.2.4.5.0	EQUIPO DE DEFENSA Y SEGURIDAD	159,493,321
1.2.4.6.1	MAQUINARIA Y EQUIPO AGROPECUARIO	4,050,806
1.2.4.6.2	MAQUINARIA Y EQUIPO INDUSTRIAL	19,489,175
1.2.4.6.3	MAQUINARIA Y EQUIPO DE CONSTRUCCIÓN	13,910,571
1.2.4.6.4	SISTEMAS DE AIRE ACONDICIONADO, CALEFACCIÓN Y DE REFRIGERACIÓN INDUSTRIAL Y COMERCIAL	4,939,787
1.2.4.6.5	EQUIPO DE COMUNICACIÓN Y TELECOMUNICACIÓN	154,656,308
1.2.4.6.6	EQUIPOS DE GENERACIÓN ELÉCTRICA, APARATOS Y ACCESORIOS ELÉCTRICOS	47,039,331
1.2.4.6.7	HERRAMIENTAS Y MÁQUINAS-HERRAMIENTA	5,678,008
1.2.4.6.9	OTROS EQUIPOS	109,435,647
1.2.4.7.1	BIENES ARTÍSTICOS, CULTURALES Y CIENTÍFICOS	46,843,258
1.2.4.8.9	OTROS ACTIVOS BIOLÓGICOS	30,000
TOTAL		2,383,821,922

CUENTA PÚBLICA 2022

ESTADO ANALITICO DEL EJERCICIO DEL PRESUPUESTO DE EGRESOS

Resumen por Grupo-U.R. (SUBSIDIOS Y AYUDAS SOCIALES)

DEL 1º DE ENERO AL 31 DE MARZO



Gobierno del Estado

Cve	Concepto	Aprobado 1	Ampliaciones / Reducciones 2	Modificado 3 = (1+2)	Devengado 4	Ejercido 5	Pagado 6	Subejercicio 7 = (3-4)
ADMINISTRACIÓN PÚBLICA CENTRALIZADA								
101 GUBERNATURA								
4	TRANSFERENCIAS, ASIGNACIONES, SUBSIDIOS Y OTRAS AYUDAS	125,000.00	0.00	125,000.00	125,000.00	125,000.00	0.00	0.00
4	AYUDAS SOCIALES	125,000.00	0.00	125,000.00	125,000.00	125,000.00	0.00	0.00
	TOTAL UNIDAD RESPONSABLE:	125,000.00	0.00	125,000.00	125,000.00	125,000.00	0.00	0.00
102 SECRETARÍA GENERAL DE GOBIERNO								
4	TRANSFERENCIAS, ASIGNACIONES, SUBSIDIOS Y OTRAS AYUDAS	6,000,000.00	2,500,000.00	8,500,000.00	8,500,000.00	8,452,000.00	0.00	0.00
4	AYUDAS SOCIALES	6,000,000.00	2,500,000.00	8,500,000.00	8,500,000.00	8,452,000.00	0.00	0.00
	TOTAL UNIDAD RESPONSABLE:	6,000,000.00	2,500,000.00	8,500,000.00	8,500,000.00	8,452,000.00	0.00	0.00
109 SECRETARÍA DE MOVILIDAD								
4	TRANSFERENCIAS, ASIGNACIONES, SUBSIDIOS Y OTRAS AYUDAS	0.00	0.00	0.00	0.00	0.00	0.00	0.00
4	AYUDAS SOCIALES	0.00	0.00	0.00	0.00	0.00	0.00	0.00
	TOTAL UNIDAD RESPONSABLE:	0.00	0.00	0.00	0.00	0.00	0.00	0.00
111 SECRETARÍA DE BIENESTAR DEL ESTADO DE OAXACA								
4	TRANSFERENCIAS, ASIGNACIONES, SUBSIDIOS Y OTRAS AYUDAS	0.00	110,394,914.99	110,394,914.99	110,394,914.99	110,394,914.99	7,678,763.60	0.00
4	AYUDAS SOCIALES	0.00	110,394,914.99	110,394,914.99	110,394,914.99	110,394,914.99	7,678,763.60	0.00
	TOTAL UNIDAD RESPONSABLE:	0.00	110,394,914.99	110,394,914.99	110,394,914.99	110,394,914.99	7,678,763.60	0.00
112 SECRETARÍA DE PUEBLOS INDÍGENAS Y AFROMEXICANO								
4	TRANSFERENCIAS, ASIGNACIONES, SUBSIDIOS Y OTRAS AYUDAS	190,000.00	-190,000.00	0.00	0.00	0.00	0.00	0.00
4	AYUDAS SOCIALES	190,000.00	-190,000.00	0.00	0.00	0.00	0.00	0.00
	TOTAL UNIDAD RESPONSABLE:	190,000.00	-190,000.00	0.00	0.00	0.00	0.00	0.00
115 INVERSIÓN, PREVISIÓN Y PARIPASSU								
4	TRANSFERENCIAS, ASIGNACIONES, SUBSIDIOS Y OTRAS AYUDAS	135,952,824.00	0.00	135,952,824.00	0.00	0.00	0.00	135,952,824.00
4	AYUDAS SOCIALES	135,952,824.00	0.00	135,952,824.00	0.00	0.00	0.00	135,952,824.00
	TOTAL UNIDAD RESPONSABLE:	135,952,824.00	0.00	135,952,824.00	0.00	0.00	0.00	135,952,824.00
117 SECRETARÍA DE ADMINISTRACIÓN								
4	TRANSFERENCIAS, ASIGNACIONES, SUBSIDIOS Y OTRAS AYUDAS	0.00	1,950,000.00	1,950,000.00	1,950,000.00	1,950,000.00	0.00	0.00
4	AYUDAS SOCIALES	0.00	1,950,000.00	1,950,000.00	1,950,000.00	1,950,000.00	0.00	0.00
	TOTAL UNIDAD RESPONSABLE:	0.00	1,950,000.00	1,950,000.00	1,950,000.00	1,950,000.00	0.00	0.00
125 COORDINACIÓN PARA LA ATENCIÓN DE LOS DERECHOS HUMANOS								
4	TRANSFERENCIAS, ASIGNACIONES, SUBSIDIOS Y OTRAS AYUDAS	0.00	0.00	0.00	0.00	0.00	0.00	0.00
4	AYUDAS SOCIALES	0.00	0.00	0.00	0.00	0.00	0.00	0.00
	TOTAL UNIDAD RESPONSABLE:	0.00	0.00	0.00	0.00	0.00	0.00	0.00
126 COORDINACIÓN GENERAL DEL COMITÉ ESTATAL DE PLANEACIÓN PARA EL DESARROLLO DE OAXACA								
4	TRANSFERENCIAS, ASIGNACIONES, SUBSIDIOS Y OTRAS AYUDAS	0.00	986,000.00	986,000.00	986,000.00	986,000.00	986,000.00	0.00
4	AYUDAS SOCIALES	0.00	986,000.00	986,000.00	986,000.00	986,000.00	986,000.00	0.00
	TOTAL UNIDAD RESPONSABLE:	0.00	986,000.00	986,000.00	986,000.00	986,000.00	986,000.00	0.00
	TOTAL DEL GASTO:	142,267,824.00	115,640,914.99	257,908,738.99	121,955,914.99	121,907,914.99	8,664,763.60	135,952,824.00
ÓRGANOS AUTÓNOMOS								
402 INSTITUTO ESTATAL ELECTORAL Y DE PARTICIPACIÓN CIUDADANA DE OAXACA								
4	TRANSFERENCIAS, ASIGNACIONES, SUBSIDIOS Y OTRAS AYUDAS	108,022,398.18	8,264,885.80	116,287,283.98	112,384,302.01	112,384,302.01	16,331,549.49	3,902,981.97
4	AYUDAS SOCIALES	108,022,398.18	8,264,885.80	116,287,283.98	112,384,302.01	112,384,302.01	16,331,549.49	3,902,981.97
	TOTAL UNIDAD RESPONSABLE:	108,022,398.18	8,264,885.80	116,287,283.98	112,384,302.01	112,384,302.01	16,331,549.49	3,902,981.97
	TOTAL DEL GASTO:	108,022,398.18	8,264,885.80	116,287,283.98	112,384,302.01	112,384,302.01	16,331,549.49	3,902,981.97
ORGANISMOS PÚBLICOS DESCENTRALIZADOS								
517 CONSEJO ESTATAL PARA LA PREVENCIÓN Y CONTROL DEL SIDA								
4	TRANSFERENCIAS, ASIGNACIONES, SUBSIDIOS Y OTRAS AYUDAS	6,500.00	-10.00	6,490.00	6,490.00	6,490.00	0.00	0.00
4	AYUDAS SOCIALES	6,500.00	-10.00	6,490.00	6,490.00	6,490.00	0.00	0.00
	TOTAL UNIDAD RESPONSABLE:	6,500.00	-10.00	6,490.00	6,490.00	6,490.00	0.00	0.00
519 CONSEJO OAXAQUEÑO DE CIENCIA, TECNOLOGÍA E INNOVACIÓN.								
4	TRANSFERENCIAS, ASIGNACIONES, SUBSIDIOS Y OTRAS AYUDAS	0.00	1,151,031.33	1,151,031.33	675,000.00	675,000.00	450,000.00	476,031.33
4	AYUDAS SOCIALES	0.00	1,151,031.33	1,151,031.33	675,000.00	675,000.00	450,000.00	476,031.33
	TOTAL UNIDAD RESPONSABLE:	0.00	1,151,031.33	1,151,031.33	675,000.00	675,000.00	450,000.00	476,031.33
520 COORDINACIÓN ESTATAL DE PROTECCIÓN CIVIL DE OAXACA								
4	TRANSFERENCIAS, ASIGNACIONES, SUBSIDIOS Y OTRAS AYUDAS	750,000.00	0.00	750,000.00	749,992.14	749,992.14	453,572.45	7.86
4	AYUDAS SOCIALES	750,000.00	0.00	750,000.00	749,992.14	749,992.14	453,572.45	7.86
	TOTAL UNIDAD RESPONSABLE:	750,000.00	0.00	750,000.00	749,992.14	749,992.14	453,572.45	7.86
525 INSTITUTO DE ESTUDIOS DE BACHILLERATO DEL ESTADO DE OAXACA								
4	TRANSFERENCIAS, ASIGNACIONES, SUBSIDIOS Y OTRAS AYUDAS	7,640.00	-7,640.00	0.00	0.00	0.00	0.00	0.00
4	AYUDAS SOCIALES	7,640.00	-7,640.00	0.00	0.00	0.00	0.00	0.00

1° Informe Trimestral de Avance de Gestión 2022

Poder Legislativo
Estado de Situación Financiera
Al 31 de marzo de 2022 y 2021
(Pesos)



Concepto	2022	2021	Concepto	2022	2021
ACTIVO			PASIVO		
Activo Circulante			Pasivo Circulante		
Efectivo y Equivalentes (Nota 1 y Nota 10)	13,381,066	24,959,375	Cuentas por Pagar a Corto Plazo (Nota 7)	53,218,882	121,710,936
Derechos a Recibir Efectivo o Equivalentes (Nota 2)	38,636,200	33,005,194	Documentos por Pagar a Corto Plazo	0	0
Derechos a Recibir Bienes o Servicios (Nota 3)	351,564	62,896,314	Porción a Corto Plazo de la Deuda Pública a Largo Plazo)	0	0
Inventarios	0	0	0 Títulos y Valores a Corto Plazo	0	0
Almacenes	0	0	0 Pasivos Diferidos a Corto Plazo	0	0
Estimación por Pérdida o Deterioro de Activos Circulantes	0	0	0 Fondos y Bienes de Terceros en Garantía y/o Administración a Corto Plazo	0	0
Otros Activos Circulantes	0	0	0 Provisiones a Corto Plazo	0	0
			0 Otros Pasivos a Corto Plazo	0	0
Total de Activos Circulantes	52,368,830	120,860,883	Total de Pasivos Circulantes	53,218,882	121,710,936
Activo No Circulante	0	0	0 Pasivo No Circulante		
Inversiones Financieras a Largo Plazo	0	0	0 Cuentas por Pagar a Largo Plazo	0	0
Derechos a Recibir Efectivo o Equivalentes a Largo Plazo	0	0	0 Documentos por Pagar a Largo Plazo	0	0
Bienes Inmuebles, Infraestructura y Construcciones en Proceso (Nota 4)	52,716,290	52,716,290	Deuda Pública a Largo Plazo	0	0
Bienes Muebles (Nota 5)	70,382,376	66,922,305	Pasivos Diferidos a Largo Plazo	0	0
Activos Intangibles (Nota 6)	1,494,581	1,145,789	Fondos y Bienes de Terceros en Garantía y/o en Administración a Largo Plazo	0	0
Depreciación, Deterioro y Amortización Acumulada de Bienes	-3,658,290	-1,794,489	Provisiones a Largo Plazo	0	0
Activos Diferidos	0	0			
Estimación por Pérdida o Deterioro de Activos no Circulantes	0	0	0 Total de Pasivos No Circulantes	0	0
Otros Activos no Circulantes	0	0			
Total de Activos No Circulantes	120,934,956	118,989,895	Total del Pasivo	53,218,882	121,710,936
Total del Activo	173,303,786	239,850,779	HACIENDA PÚBLICA/ PATRIMONIO		
			Hacienda Pública/ Patrimonio Contribuido	13,103,621	13,103,621
			Aportaciones	0	0
			Donaciones de Capital	0	0
			Actualización de la Hacienda Pública / Patrimonio	13,103,621	13,103,621
			Hacienda Pública/ Patrimonio Generado	106,981,283	105,036,222
			Resultados del Ejercicio (Ahorro / Desahorro) (Nota 9)	478,900	-86,822
			Resultados de Ejercicios Anteriores	106,502,383	105,123,045
			Revalúos	0	0
			Reservas	0	0
			Rectificaciones de Resultados de Ejercicios Anteriores	0	0
			Exceso o Insuficiencia en la Actualización de la Hacienda Pública/ Patrimonio		
			Resultado por Posición Monetaria	0	0
			Resultado por Tenencia de Activos no Monetarios	0	0
			Total Hacienda Pública/ Patrimonio (Nota 8)	120,084,904	118,139,843
			Total del Pasivo y Hacienda Pública / Patrimonio	173,303,786	239,850,779

Bajo protesta de decir verdad declaramos que los Estados Financieros y sus Notas son razonablemente correctos y responsabilidad del emisor.

1° Informe Trimestral de Avance de Gestión 2022

Poder Legislativo
Estado de Actividades

Del 1 de enero al 31 de marzo de 2022 y 2021
(Pesos)



Concepto	2022	2021
INGRESOS Y OTROS BENEFICIOS		
Ingresos de Gestión	0	0
Impuestos	0	0
Cuotas y Aportaciones de Seguridad Social	0	0
Contribuciones de Mejoras	0	0
Derechos	0	0
Productos	0	0
Aprovechamientos	0	0
Ingresos por Venta de Bienes y Prestación de Servicios	0	0
Participaciones, Aportaciones, Convenios, Incentivos Derivados de la Colaboración Fiscal, Fondos Distintos de Aportaciones, Transferencias, Asignaciones, Subsidios y Subvenciones, y Pensiones y Jubilaciones	224,521,110	345,271,328
Participaciones, Aportaciones, Convenios, Incentivos Derivados de la Colaboración Fiscal y Fondos Distintos de Aportaciones	0	0
Transferencias, Asignaciones, Subsidios y Subvenciones, y Pensiones y Jubilaciones	224,521,110	345,271,328
Otros Ingresos y Beneficios	0	0
Ingresos Financieros	0	0
Incremento por Variación de Inventarios	0	0
Disminución del Exceso de Estimaciones por Pérdida o Deterioro u Obsolescencia	0	0
Disminución del Exceso de Provisiones	0	0
Otros Ingresos y Beneficios Varios	0	0
Total de Ingresos y Otros Beneficios	224,521,110	345,271,328
GASTOS Y OTRAS PÉRDIDAS		
Gastos de Funcionamiento	0	0
Servicios Personales	0	0
Materiales y Suministros	0	0
Servicios Generales	0	0
Transferencias, Asignaciones, Subsidios y Otras Ayudas	224,042,211	179,897,150
Transferencias Internas y Asignaciones al Sector Público	221,609,809	177,563,999
Transferencias al Resto del Sector Público	0	0
Subsidios y Subvenciones	0	0
Ayudas Sociales	0	0
Pensiones y Jubilaciones	2,432,401	2,333,151
Transferencias a Fideicomisos, Mandatos y Contratos Análogos	0	0
Transferencias a la Seguridad Social	0	0
Donativos	0	0
Transferencias al Exterior	0	0
Participaciones y Aportaciones	0	0
Participaciones	0	0
Aportaciones	0	0
Convenios	0	0
Intereses, Comisiones y Otros Gastos de la Deuda Pública	0	0
Intereses de la Deuda Pública	0	0
Comisiones de la Deuda Pública	0	0
Gastos de la Deuda Pública	0	0
Costo por Coberturas	0	0
Apoyos Financieros	0	0
Otros Gastos y Pérdidas Extraordinarias	0	431,000
Estimaciones, Depreciaciones, Deterioros, Obsolescencia y Amortizaciones	0	431,000
Provisiones	0	0
Disminución de Inventarios	0	0
Aumento por Insuficiencia de Estimaciones por Pérdida o Deterioro u Obsolescencia	0	0
Aumento por Insuficiencia de Provisiones	0	0
Otros Gastos	0	0
Inversión Pública	0	165,030,000
Inversión Pública no Capitalizable	0	165,030,000
Total de Gastos y Otras Pérdidas	224,042,211	345,358,150
Resultados del Ejercicio (Ahorro/ Desahorro)	478,899	-86,822

Bajo protesta de decir verdad declaramos que los Estados Financieros y sus Notas son razonablemente correctos y responsabilidad del emisor.

1º Informe Trimestral de Avance de Gestión 2022
 Poder Legislativo
 Estado de Variación de la Hacienda Pública
 Del 1 de enero al 31 de marzo de 2022
 (Pesos)



Estado de México

SEFIN
 Secretaría de Finanzas

Concepto	Hacienda Pública / Patrimonio Contribuido	Hacienda Pública / Patrimonio Generado en Ejercicios Anteriores	Hacienda Pública / Patrimonio Generado del Ejercicio	Exceso o Insuficiencia en la Actualización de la Hacienda Pública / Patrimonio	Total
Hacienda Pública / Patrimonio Contribuido Neto de 2021	13,103,621	0	0	0	13,103,621
Aportaciones	0	0	0	0	0
Donaciones de Capital	0	0	0	0	0
Actualización de la Hacienda Pública / Patrimonio	13,103,621	0	0	0	13,103,621
Hacienda Pública / Patrimonio Contribuido Neto de 2021	0	105,123,045	-86,822	0	105,036,223
Resultados del Ejercicio (Ahorro/Desahorro)	0	0	-86,822	0	-86,822
Resultados del Ejercicio Anteriores	0	105,123,045	0	0	105,123,045
Revalúos	0	0	0	0	0
Reservas	0	0	0	0	0
Rectificaciones de Resultados de Ejercicios Anteriores	0	0	0	0	0
Exceso o Insuficiencia en la Actualización de la Hacienda Pública / Patrimonio Neto de 2021	0	0	0	0	0
Resultado por Posición Monetaria	0	0	0	0	0
resultados por Tenencia de Activos no Monetarios	0	0	0	0	0
Hacienda Pública / Patrimonio Neto Final de 2021	13,103,621	105,123,045	-86,822	0	118,139,844
Cambios en la Hacienda Pública / Patrimonio Generado Neto de 2022	0	0	0	0	0
Aportaciones	0	0	0	0	0
Donaciones de Capital	0	0	0	0	0
Actualización de la Hacienda Pública / Patrimonio	0	0	0	0	0
Variación de la Hacienda Pública / Patrimonio Generado Neto de 2022	0	1,379,338	565,721	0	1,945,059
Resultados del Ejercicio (Ahorro/Desahorro)	0	0	478,900	0	478,900
Resultados del Ejercicio Anteriores	0	1,379,338	86,822	0	1,466,160
Revalúos	0	0	0	0	0
Reservas	0	0	0	0	0
Rectificaciones de Resultados de Ejercicios Anteriores	0	0	0	0	0
Cambios en el Exceso o Insuficiencia en la Actualización de la Hacienda Pública / Patrimonio Neto de 2022	0	0	0	0	0
Resultado por Posición Monetaria	0	0	0	0	0
resultados por Tenencia de Activos no Monetarios	0	0	0	0	0
Hacienda Pública / Patrimonio Neto final de 2022	13,103,621	106,502,383	478,999	0	120,084,904

Bajo protesta de decir verdad declaramos que los Estados Financieros y sus Notas son razonablemente correctos y responsabilidad del emisor.

1° Informe Trimestral de Avance de Gestión 2022

Poder Legislativo
Estado de Cambios en la Situación Financiera
Del 1 de enero al 31 de marzo de 2022
(Pesos)



	Origen	Aplicación
ACTIVO	75,986,861	9,439,869
Activo Circulante	74,123,060	5,631,006
Efectivo y Equivalentes	11,578,309	0
Derechos a Recibir Efectivo o Equivalentes	0	5,631,006
Derechos a Recibir Bienes o Servicios	62,544,751	0
Inventarios	0	0
Almacenes	0	0
Estimación por Pérdida o Deterioro de Activos Circulantes	0	0
Otros Activos Circulantes	0	0
Activo No Circulante	1,863,801	3,808,863
Inversiones Financieras a Largo Plazo	0	0
Derechos a Recibir Efectivo o Equivalentes a Largo Plazo	0	0
Bienes Inmuebles, Infraestructura y Construcciones en Proceso	0	0
Bienes Muebles	0	3,460,071
Activos Intangibles	0	348,792
Depreciación, Deterioro y Amortización Acumulada de Bienes	1,863,801	0
Activos Diferidos	0	0
Estimación por Pérdida o Deterioro de Activos no Circulantes	0	0
Otros Activos no Circulantes	0	0
PASIVO	0	68,492,053
Pasivo Circulante	0	68,492,053
Cuentas por Pagar a Corto Plazo	0	68,492,053
Documentos por Pagar a Corto Plazo	0	0
Porción a Corto Plazo de la Deuda Pública a Largo Plazo	0	0
Títulos y Valores a Corto Plazo	0	0
Pasivos Diferidos a Corto Plazo	0	0
Fondos y Bienes de Terceros en Garantía y/o Administración a Corto Plazo	0	0
Provisiones a Corto Plazo	0	0
Otros Pasivos a Corto Plazo	0	0
Pasivo No Circulante	0	0
Cuentas por Pagar a Largo Plazo	0	0
Documentos por Pagar a Largo Plazo	0	0
Deuda Pública a Largo Plazo	0	0
Pasivos Diferidos a Largo Plazo	0	0
Fondos y Bienes de Terceros en Garantía y/o en Administración a Largo Plazo	0	0
Provisiones a Largo Plazo	0	0
HACIENDA PÚBLICA/ PATRIMONIO	1,379,339	120,750,218
Hacienda Pública/ Patrimonio Contribuido	0	0
Aportaciones	0	0
Donaciones de Capital	0	0
Actualización de la Hacienda Pública / Patrimonio	0	0
Hacienda Pública/ Patrimonio Generado	1,379,339	120,750,218
Resultados del Ejercicio (Ahorro / Desahorro)	0	120,750,218
Resultados de Ejercicios Anteriores	1,379,339	0
Revalúos	0	0
Reservas	0	0
Rectificaciones de Resultados de Ejercicios Anteriores	0	0
Exceso o Insuficiencia en la Actualización de la Hacienda Pública/ Patrimonio	0	0
Resultado por Posición Monetaria	0	0
Resultado por Tenencia de Activos no Monetarios	0	0

Bajo protesta de decir verdad declaramos que los Estados Financieros y sus Notas son razonablemente correctos y responsabilidad del emisor.

1° Informe Trimestral de Avance de Gestión 2022

Poder Legislativo
Estado de Flujos de Efectivo
Del 1 de enero al 31 de marzo de 2022 y 2021
(Pesos)



Concepto	2022	2021
Flujos de Efectivo de las Actividades de Operación		
Origen	224,521,110	345,271,328
Impuestos	0	0
Cuotas y Aportaciones de Seguridad Social	0	0
Contribuciones de Mejoras	0	0
Derechos	0	0
Productos	0	0
Aprovechamientos	0	0
Ingresos por Venta de Bienes y Prestación de Servicios	0	0
Participaciones, Aportaciones, Convenios, Incentivos Derivados de la Colaboración Fiscal y Fondos Distintos de Aportaciones	0	0
Transferencias, Asignaciones, Subsidios y Subvenciones, y Pensiones y Jubilaciones	224,521,110	345,271,328
Otros Orígenes de Operación	0	0
Aplicación	224,042,210	345,358,150
Servicios Personales	0	0
Materiales y Suministros	0	0
Servicios Generales	0	0
Transferencias Internas y Asignaciones al Sector Público	221,609,809	177,563,999
Transferencias al resto del Sector Público	0	0
Subsidios y Subvenciones	0	0
Ayudas Sociales	0	0
Pensiones y Jubilaciones	2,432,401	2,333,151
Transferencias a Fideicomisos, Mandatos y Contratos Análogos	0	0
Transferencias a la Seguridad Social	0	0
Donativos	0	0
Transferencias al Exterior	0	0
Participaciones	0	0
Aportaciones	0	0
Convenios	0	0
Otras Aplicaciones de Operación	0	165,461,000
Flujos Netos de Efectivo por Actividades de Operación	478,900	-86,822
Flujos de Efectivo de las Actividades de Inversión		
Origen	64,408,551	23,890,258
Bienes Inmuebles, Infraestructura y Construcciones en Proceso	0	1,298,393
Bienes Muebles	1,863,801	0
Otros Orígenes de Inversión	62,544,751	22,591,865
Aplicación	9,439,869	15,893,969
Bienes Inmuebles, Infraestructura y Construcciones en Proceso	0	0
Bienes Muebles	3,460,071	3,584,220
Otras Aplicaciones de Inversión	5,979,798	12,309,749
Flujos Netos de Efectivo por Actividades de Inversión	54,968,682	7,996,289
Flujo de Efectivo de las Actividades de Financiamiento		
Origen	1,379,339	174,436,032
Endeudamiento Neto	0	0
Interno	0	0
Externo	0	0
Otros Orígenes de Financiamiento	1,379,339	174,436,032
Aplicación	68,405,229	169,734,082
Servicios de la Deuda	0	0
Interno	0	0
Externo	0	0
Otras Aplicaciones de Financiamiento	68,405,229	169,734,082
Flujos Netos de Efectivo por Actividades de Financiamiento	-67,025,890	4,701,950
Incremento/Disminución Neta en el Efectivo y Equivalentes al Efectivo	-11,578,309	12,611,417
Efectivo y Equivalentes al Efectivo al Inicio del Ejercicio	24,959,375	12,347,958
Efectivo y Equivalentes al Efectivo al Final del Ejercicio	13,381,066	24,959,375

Bajo protesta de decir verdad declaramos que los Estados Financieros y sus Notas son razonablemente correctos y responsabilidad del emisor.

1° Informe Trimestral de Avance de Gestión 2022

Poder Legislativo
Estado Analítico del Activo
Del 1 de enero al 31 de marzo de 2022
(Pesos)



Concepto	Saldo Inicial	Cargos del periodo	Abonos del periodo	Saldo Final	Variación del Periodo
ACTIVO					
Activo Circulante	146,780,857	255,394,970	228,872,040	173,303,786	26,522,929
Efectivo y Equivalentes	26,324,801	254,916,070	228,872,040	52,368,830	26,044,029
Derechos a Recibir Efectivo o Equivalentes	8,272,965	219,790,699	214,682,597	13,381,067	5,108,102
Derechos a Recibir Bienes o Servicios	17,855,074	34,961,600	14,180,473	38,636,201	20,781,127
Inventarios	196,762	163,771	8,970	351,563	154,801
Almacenes	0	0	0	0	0
Estimación por Pérdida o Deterioro de Activos Circulantes	0	0	0	0	0
Otros Activos Circulantes	0	0	0	0	0
Activo No Circulante	120,456,056	478,900	0	120,934,956	478,900
Inversiones Financieras a Largo Plazo	0	0	0	0	0
Derechos a Recibir Efectivo o Equivalentes a Largo Plazo	0	0	0	0	0
Bienes Inmuebles, Infraestructura y Construcciones en Proceso	52,716,290	0	0	52,716,290	0
Bienes Muebles	69,903,476	478,900	0	70,382,376	478,900
Activos Intangibles	1,494,581	0	0	1,494,581	0
Depreciación, Deterioro y Amortización Acumulada de Bienes	-3,658,290	0	0	-3,658,290	0
Activos Diferidos	0	0	0	0	0
Estimación por Pérdida o Deterioro de Activos no Circulantes	0	0	0	0	0
Otros Activos no Circulantes	0	0	0	0	0

Bajo protesta de decir verdad declaramos que los Estados Financieros y sus Notas son razonablemente correctos y responsabilidad del emisor.

Denominación de las Deudas	Moneda de Contratación	Institución o País Acreedor	Saldo Inicial del Periodo	Saldo Final del Periodo
DEUDA PÚBLICA				
Deuda Interna	Corto Plazo			
Instituciones de Crédito	Pesos	México	0	0
Títulos y Valores	Pesos	México	0	0
Arrendamientos Financieros			0	0
Deuda Externa			0	0
Organismos Financieros Internacionales			0	0
Deuda Bilateral			0	0
Títulos y Valores			0	0
Arrendamientos Financieros			0	0
Subtotal a Corto Plazo		México	0	0
Deuda Interna	Largo Plazo			
Instituciones de Crédito	Pesos	México	0	0
Títulos y Valores	Pesos	México	0	0
Arrendamientos Financieros			0	0
Deuda Externa			0	0
Organismos Financieros Internacionales			0	0
Deuda Bilateral			0	0
Títulos y Valores			0	0
Arrendamientos Financieros			0	0
Subtotal a Largo Plazo		México	0	0
Otros Pasivos		México	27,174,853	53,218,882
Total de Deuda y Otros Pasivos		México	27,174,853	53,218,882

Bajo protesta de decir verdad declaramos que los Estados Financieros y sus Notas son razonablemente correctos y responsabilidad del emisor.

1° Informe Trimestral de Avance de Gestión 2022

Poder Legislativo

Estado de Situación Financiera Detallado - LDF

Al 31 de marzo de 2022 y al 31 de diciembre de 2021
(Pesos)

Concepto	31 de marzo	31 de diciembre	Concepto	31 de marzo	31 de diciembre
	2022	2021		2022	2021
ACTIVO			PASIVO		
Activo Circulante			Pasivo Circulante		
Efectivo y Equivalentes	13,381,066	8,272,965	Cuentas por Pagar a Corto Plazo	53,218,882	27,174,853
Efectivo	0	0	Servicios Personales por Pagar a Corto Plazo	127,715	93,327
Bancos/Tesorería	0	0	Proveedores por Pagar a Corto Plazo	895,459	895,459
Bancos/Dependencias y Otros	13,381,066	8,272,965	Contratistas por Obras Públicas por Pagar a Corto Plazo	148,017	148,017
Inversiones Temporales (Hasta 3 meses)	0	0	Participaciones y Aportaciones por Pagar a Corto Plazo	0	0
Fondos con Afectación Específica	0	0	Transferencias Otorgadas por Pagar a Corto Plazo	33,346,924	4,853,779
Depósitos de Fondos de Terceros en Garantía y/o Administración	0	0	Intereses, Comisiones y Otros Gastos de la Deuda Pública por Pagar a Corto Plazo	0	0
Otros Efectivos y Equivalentes	0	0	Retenciones y Contribuciones por Pagar a Corto Plazo	1,011,121	1,177,612
Derechos a Recibir Efectivo o Equivalentes	38,636,200	17,855,074	Devoluciones de la Ley de Ingresos por Pagar a Corto Plazo	0	0
Inversiones Financieras de Corto Plazo	0	0	Otras Cuentas por Pagar a Corto Plazo	17,689,647	20,006,659
Cuentas por Cobrar a Corto Plazo	0	0	Documentos por Pagar a Corto Plazo	0	0
Deudores Diversos por Cobrar a Corto Plazo	38,636,200	17,855,074	Documentos Comerciales por Pagar a Corto Plazo	0	0
Ingresos por Recuperar a Corto Plazo	0	0	Documentos con Contratistas por Obras Públicas por Pagar a Corto Plazo	0	0
Deudores por Anticipos de la Tesorería a Corto Plazo	0	0	Otros Documentos por Pagar a Corto Plazo	0	0
Préstamos Otorgados a Corto Plazo	0	0	Porción a Corto Plazo de la Deuda Pública a Largo Plazo	0	0
Otros Derechos a Recibir Efectivo o Equivalentes a Corto Plazo	0	0	Porción a Corto Plazo de la Deuda Pública	0	0
Derechos a Recibir Bienes o Servicios	351,564	196,762	Porción a Corto Plazo de Arrendamiento Financiero	0	0
Anticipo a Proveedores por Adquisición de Bienes y Prestación de Servicios a Corto Plazo	351,564	196,762	Títulos y Valores a Corto Plazo	0	0
Anticipo a Proveedores por Adquisición de Bienes Inmuebles y Muebles a Corto Plazo	0	0	Pasivos Diferidos a Corto Plazo	0	0
Anticipo a Proveedores por Adquisición de Bienes Intangibles a Corto Plazo	0	0	Ingresos Cobrados por Adelantado a Corto Plazo	0	0
Anticipo a Contratistas por Obras Públicas a Corto Plazo	0	0	Intereses Cobrados por Adelantado a Corto Plazo	0	0
Otros Derechos a Recibir Bienes o Servicios a Corto Plazo	0	0	Otros Pasivos Diferidos a Corto Plazo	0	0
Inventarios	0	0	Fondos y Bienes de Terceros en Garantía y / o Administración a Corto Plazo	0	0
Inventario de Mercancías para Venta	0	0	Fondos en Garantía a Corto Plazo	0	0
Inventario de Mercancías Terminadas	0	0	Fondos en Administración a Corto Plazo	0	0
Inventario de Mercancías en Proceso de Elaboración	0	0	Fondos Contingentes a Corto Plazo	0	0
Inventario de Materias Primas, Materiales y Suministros para Producción	0	0	Fondos de Fideicomisos, Mandatos y Contratos Análogos a Corto Plazo	0	0
Bienes en Tránsito	0	0	Otros Fondos de Terceros en Garantía y/o Administración a Corto Plazo	0	0
Almacenes	0	0	Valores y Bienes en Garantía a Corto Plazo	0	0
Otros	0	0	Provisiones a Corto Plazo	0	0
Estimación por Pérdida o Deterioro de Activos Circulantes	0	0	Provisión para Demandas y Juicios a Corto Plazo	0	0
Estimaciones para Cuentas Incobrables por Derechos a Recibir Efectivo o Equivalentes	0	0	Provisión para Contingencias a Corto Plazo	0	0
Estimación por Deterioro de Inventarios	0	0	Otras Provisiones a Corto Plazo	0	0
Otros Activos Circulantes	0	0	Otros Pasivos a Corto Plazo	0	0
Valores en Garantía	0	0	Ingresos por Clasificar	0	0
Bienes en Garantía (excluye depósitos de fondos)	0	0	Recaudación por Participar	0	0
Bienes Derivados de Embargos, Decomisos, Aseguramientos y Dación en Pago	0	0	Otros Pasivos Circulantes	0	0
Adquisición con Fondos de Terceros	0	0			
IA. Total de Activos Circulantes	52,368,830	26,324,801	IIA. Total de Pasivos Circulantes	53,218,882	27,174,853
Activo No Circulante			Pasivo No Circulante		
Inversiones Financieras a Largo Plazo	0	0	Cuentas por Pagar a Largo Plazo	0	0
Derechos a Recibir Efectivo o Equivalentes a Largo Plazo	0	0	Documentos por Pagar a Largo Plazo	0	0
Bienes Inmuebles, Infraestructura y Construcciones en Proceso	52,716,290	52,716,290	Deuda Pública a Largo Plazo	0	0
Bienes Muebles	70,382,376	69,903,476	Pasivos Diferidos a Largo Plazo	0	0
Activos Intangibles	1,494,581	1,494,581	Fondos y Bienes de Terceros en Garantía y/o en Administración a Largo Plazo	0	0
Depreciación, Deterioro y Amortización Acumulada de Bienes	-3,658,290	-3,658,290	Provisiones a Largo Plazo	0	0
Activos Diferidos	0	0			
Estimación por Pérdida o Deterioro de Activos no Circulantes	0	0	IIIB. Total de Pasivos No Circulantes	0	0
Otros Activos no Circulantes	0	0	II. Total del Pasivo (IIA + IIIB)	53,218,882	27,174,853
IIIB. Total de Activos No Circulantes	120,934,956	120,456,056	HACIENDA PÚBLICA/ PATRIMONIO		
Total del Activo (IA + IIIB)	173,303,786	146,780,857	IIIA. Hacienda Pública/ Patrimonio Contribuido	13,103,621	13,103,621
			Aportaciones	0	0
			Donaciones de Capital	0	0
			Actualización de la Hacienda Pública/Patrimonio	13,103,621	13,103,621
			IIIB. Hacienda Pública/ Patrimonio Generado	106,981,283	106,502,383
			Resultados del Ejercicio (Ahorro/ Desahorro)	478,900	1,379,339
			Resultados de Ejercicios Anteriores	106,502,383	105,123,045
			Revaluos	0	0
			Reservas	0	0
			Rectificaciones de Resultados de Ejercicios Anteriores	0	0
			IIIC. Exceso o Insuficiencia en la Actualización de la Hacienda Pública/ Patrimonio	0	0
			Resultado por Posición Monetaria	0	0
			Resultado por Tenencia de Activos no Monetarios	0	0
			III. Total Hacienda Pública/ Patrimonio (IIIA + IIIB + IIIC)	120,084,904	119,606,004
			IV. Total del Pasivo y Hacienda Pública/ Patrimonio (II + III)	173,303,786	146,780,857



GOBIERNO DEL ESTADO
DE OAXACA

INFORME SOBRE PASIVOS CONTINGENTES

Los Informes Sobre Pasivos Contingentes de cada uno de los entes públicos que conforman el Poder Legislativo, emanan de los informes presentados por cada uno de ellos, mismos que pueden ser consultados en sus respectivos apartados.



GOBIERNO DEL ESTADO
DE OAXACA

ESTADOS FINANCIEROS CONSOLIDADOS DEL PODER LEGISLATIVO

Las notas a los Estados Financieros Consolidados del Poder Legislativo correspondientes al periodo enero-marzo del Ejercicio Fiscal 2022, están estructuradas y elaboradas de conformidad con los artículos 46, 47 y 49 de la Ley General de Contabilidad Gubernamental, así como a la normatividad emitida por el Consejo Nacional de Armonización Contable, así como a los artículos 20 y 21 de la Ley de Fiscalización Superior para el Estado de Oaxaca, las cuales se presentan a continuación:

- Notas de Desglose
- Notas de Memoria
- Notas de Gestión Administrativa

NOTAS DE DESGLOSE

Nota 1.- Efectivo y Equivalentes.

Este rubro representa la disponibilidad que tiene el Poder Legislativo para realizar pagos a corto plazo a prestadores de bienes y servicios, y por retenciones de Impuestos a enterar a los Servicios de Administración Tributaria (SAT) de la Secretaría de Hacienda y Crédito Público por concepto de honorarios y sueldos y salarios.

Esta disponibilidad al 31 de marzo de 2022 y 2021, se encuentra integrada de la siguiente manera:

(Pesos)		
Concepto	2022	2021
Bancos/ Dependencias y otros	13,381,066	24,959,375
Suma	13,381,066	24,959,375



Nota 2.- Derechos a Recibir Efectivo y Equivalentes.

Este rubro del Poder Legislativo se integra del saldo de cuentas por cobrar y deudores diversos a corto plazo, por Derechos a Recibir Efectivo y Equivalentes que tienen el H. Congreso Local del Estado y el Órgano Superior de Fiscalización del Estado de Oaxaca, las cuales al 31 de marzo de 2022 y 2021, se encuentran integrados de:

(Pesos)

Concepto	2022	2021
Deudores diversos por cobrar a corto plazo	38,636,200	33,005,194
Suma	38,636,200	33,005,194

Nota 3.- Derechos a Recibir Bienes y Servicios.

El rubro de Derechos a Recibir Bienes o Servicios corresponde a anticipos otorgados a proveedores y contratistas para la ejecución de obra pública en proceso que tienen los entes públicos que conforman el Poder Ejecutivo y cuyo saldo al cierre del periodo enero - marzo de 2022 y 2021, se encuentra integrado de:

(Pesos)

Concepto	2022	2021
Anticipo a Proveedores por Adquisición de Bienes y Prestación de Servicios a Corto	351,564	62,896,314
Suma	351,564	62,896,314

Nota 4.- Bienes Inmuebles, Infraestructura y Construcciones en Proceso.

Este rubro dentro del activo no circulante representa el valor de los Bienes Inmuebles, así como el valor de Infraestructura y Construcciones que se encuentran en proceso de ejecución por parte del H. Congreso Local del Estado y el Órgano Superior de Fiscalización del Estado de Oaxaca, cuya valuación es a costo histórico y que al 31 de marzo de 2022 y 2021 se integra de la siguiente forma:



GOBIERNO DEL ESTADO
DE OAXACA

(Pesos)

Concepto	2022	2021
Terrenos	10,000,000	10,000,000
Construcciones en Proceso en Bienes Propios	42,716,290	42,716,290
Suma	52,716,290	52,716,290

Nota 5.-Bienes Muebles.

Este rubro dentro del activo no circulante refleja el valor de los de los bienes muebles que poseen el H. Congreso Local del Estado y el Órgano Superior de Fiscalización del Estado de Oaxaca, integrándose de mobiliario y equipo de administración, mobiliario y equipo educacional y recreativo, equipo e instrumental médico y de laboratorio, vehículos y equipo de transporte, maquinaria, otros equipos y herramientas y colecciones, obras de arte y objetos valiosos, etc., los cuales son necesarios para la operatividad de los mismos, su valuación se basa al costo histórico, el saldo que integra el rubro al 31 de marzo de 2022 y 2021 se detalla a continuación:

(Pesos)

Concepto	2022	2021
Mobiliario y Equipo de Administración	45,855,928	42,612,186
Mobiliario y Equipo Educacional y Recreativo	3,198,953	3,022,033
Equipo e Instrumental Médico y de Laboratorio	15,762	15,762
Vehículos y Equipo de Transporte	16,841,657	16,841,657
Maquinaria, Otros Equipos y Herramientas	4,464,935	4,425,527
Colecciones, Obras de Arte y Objetos Valiosos	5,141	5,141
Suma	70,382,376	66,922,305



Nota 6.-Activos Intangibles.

El saldo de este rubro representa el valor de los bienes intangibles propiedad del Poder Legislativo por concepto de software y licencias por el uso de los derechos. El saldo de estos activos se integra al 31 de marzo de 2022 y 2021 de:

(Pesos)

Concepto	2022	2021
Software	1,396,116	1,047,324
Otros activos intangibles	98,465	98,465
Suma	1,494,581	1,145,789

Nota 7.-Cuentas por Pagar a Corto Plazo.

El saldo que conforma este rubro se integra de los registros por los compromisos contraídos por el H. Congreso Local del Estado y el Órgano Superior de Fiscalización del Estado de Oaxaca, por concepto de adquisición de bienes de consumo e inventariables y por la contratación de servicios necesarios para su operatividad. Además, por las retenciones por servicios personales: cuotas, retenciones y contribuciones a favor de terceros, pensión alimenticia, 2 por ciento sobre nóminas de prestadores de servicios, ISSS, ISR por arrendamiento de inmuebles y otros conceptos.

Los saldos de las cuentas que integran este rubro al 31 de marzo de 2022 y 2021, se desglosan de la siguiente manera:

(Pesos)

Concepto	2022	2021
Servicios Personales Por Pagar a Corto Plazo	127,715	93,327
Proveedores por pagar a Corto Plazo	895,459	895,459
Contratistas Por Obras Públicas por pagar a C. P.	148,017	9,948,017
Transferencias Otorgadas por Pagar a Corto Plazo	33,346,924	97,868,531
Retenciones y Contribuciones por Pagar a CP	1,011,121	725,951
Otras cuentas por Pagar a CP	17,689,64.7	12,179,651
Suma	53,218,882	121,710,936



Nota 8.-Notas al Estado de Variación de la Hacienda Pública/Patrimonio.

Este Estado muestra el monto de la Hacienda Pública/Patrimonio, conformado por H. Congreso Local del Estado y el Órgano Superior de Fiscalización del Estado de Oaxaca, al 31 de marzo de 2022 y 2021.

(Pesos)

Concepto	2022	2021
Hacienda Pública/Patrimonio Contribuido	13,103,621	13,103,621
Hacienda Pública/Patrimonio Generado	106,981,283	105,036,222
<i>Total Hacienda Pública/ Patrimonio</i>	<i>120,084,904</i>	<i>118,139,843</i>

Nota 9.- Notas al Estado de Actividades.

Este estado financiero muestra dos agregados que corresponden al H. Congreso Local del Estado y el Órgano Superior de Fiscalización del Estado de Oaxaca, representados por los Ingresos y Otros Beneficios, así como los Gastos y Otras Perdidas, mostrando los conceptos del ingreso de acuerdo a la Transferencias Internas recibidas y los Gastos con los conceptos del Clasificador por Objeto del Gasto, permitiendo determinar el resultado al cierre del periodo enero-marzo 2022 y 2021. Mismo que se muestra a continuación:

(Pesos)

Concepto	2022	2021
Resultados del Ejercicio (Ahorro / Desahorro)	478,900	-86,822



GOBIERNO DEL ESTADO
DE OAXACA

Nota 10.- Notas al Estado de Flujos de Efectivo.

El Estado de Flujos de Efectivo, muestra el análisis de los saldos inicial y final que figuran en la última parte del estado de Flujos de Efectivo, conformado por los elementos básicos de origen y aplicación de recursos, los cuales representan el rubro de Efectivo y Equivalentes mostrado en el Estado de Situación Financiera como efectivo disponible del Poder Legislativo Consolidado al 31 de marzo de 2022 y 2021, mostrado de la siguiente manera:

(Pesos)

Concepto	2022	2021
Efectivo y Equivalentes al Efectivo al final del Ejercicio	13,381,066	24,959,375



GOBIERNO DEL ESTADO
DE OAXACA

NOTAS DE MEMORIA

Las Notas de Memoria de cada uno de los entes públicos que conforman el Poder Legislativo, emanan de la información presentada por cada uno de ellos, mismas que pueden ser consultadas en sus respectivos apartados.



GOBIERNO DEL ESTADO
DE OAXACA

NOTAS DE GESTIÓN ADMINISTRATIVA

Las Notas de Gestión Administrativa de cada uno de los entes públicos que conforman el Poder Legislativo, emanan de la información presentada por cada uno de ellos, mismas que pueden ser consultadas en sus respectivos apartados.



GOBIERNO DEL ESTADO
DE OAXACA



ESTADO ANALITICO DE INGRESOS PRESUPUESTARIOS
PODER LEGISLATIVO
DEL 01 DE ENERO AL 31 DE MARZO 2022

Rubro de Ingresos	Estimado	Ampliaciones y Reducciones	Modificado	Devengado	Recaudado	Diferencia
	(1)	(2)	(3=1+2)	(4)	(5)	(6=3-4)
Impuestos						
Contribuciones de Mejoras						
Derechos						
Productos						
Corriente						
Capital						
Aprovechamientos						
Corriente						
Capital						
Ingresos por Ventas de Bienes y Servicios						
Contribuciones no Comprendidas en las Fracciones de la Ley de Ingresos Causados en Ejercicios Fiscales Anteriores Pendientes de Liquidación o Pago						
Participaciones y Aportaciones						
Transferencias, Asignaciones, Subsidios y Otras Ayudas	225,745,738	6,962,217	232,707,954	224,521,110		8,186,844
Otros Ingresos						
TOTAL	225,745,738	6,962,217	232,707,954	224,521,110		
					Ingresos excedentes	8,186,844

Estado Analítico de Ingresos Por Fuente de Financiamiento	Estimado	Ampliaciones y Reducciones	Modificado	Devengado	Recaudado	Diferencia
	(1)	(2)	(3=1+2)	(4)	(5)	(6=3-4)
Ingresos del Gobierno	225,745,738	6,962,217	232,707,954	224,521,110		8,186,844
Impuestos						
Contribuciones de Mejoras						
Derechos						
Productos						
Corriente						
Capital						
Aprovechamientos						
Corriente						
Capital						
Contribuciones no Comprendidas en las Fracciones de la Ley de Ingresos Causados en Ejercicios Fiscales Anteriores Pendientes de Liquidación o Pago						
Participaciones y Aportaciones						
Transferencias, Asignaciones, Subsidios y Otras Ayudas	225,745,738	6,962,217	232,707,954	224,521,110		8,186,844
Otros Ingresos						
Ingresos de Organismos y Empresas						
Cuotas y Aportaciones de Seguridad Social						
Ingresos por Ventas de Bienes y Servicios						
Transferencias, Asignaciones, Subsidios y Otras Ayudas						
Ingresos derivados de financiamiento						
Ingresos derivados de financiamiento						
TOTAL	225,745,738	6,962,217	232,707,954	224,521,110		8,186,844
					Ingresos excedentes	8,186,844

PRIMER INFORME TRIMESTRAL 2022
ESTADO ANALITICO DEL EJERCICIO DEL PRESUPUESTO DE EGRESOS
CLASIFICACION POR OBJETO DE GASTO (CAPITULO-CONCEPTO)
DEL 1° DE ENERO AL 31 DE MARZO



Cve	Concepto	Aprobado 1	Ampliaciones / Reducciones 2	Modificado 3 = (1+2)	Devengado 4	Ejercido 5	Pagado 6	Subejercicio 7 = (3-4)
PODER LEGISLATIVO								
201 CONGRESO DEL ESTADO								
4	TRANSFERENCIAS, ASIGNACIONES, SUBSIDIOS Y OTRAS AYUDAS	200,787,782.00	6,673,792.81	207,461,574.81	199,305,137.07	199,305,137.07	117,612,928.82	8,156,437.74
1	TRANSFERENCIAS INTERNAS Y ASIGNACIONES AL SECTOR PÚBLICO	198,786,031.00	6,647,402.03	205,433,433.03	197,316,488.23	197,316,488.23	116,286,028.26	8,116,944.80
5	PENSIONES Y JUBILACIONES	2,001,751.00	26,390.78	2,028,141.78	1,988,648.84	1,988,648.84	1,326,900.56	39,492.94
5	BIENES MUEBLES, INMUEBLES E INTANGIBLES	0.00	478,900.10	478,900.10	478,900.10	478,900.10	0.00	0.00
1	MOBILIARIO Y EQUIPO DE ADMINISTRACION	0.00	427,000.77	427,000.77	427,000.77	427,000.77	0.00	0.00
2	MOBILIARIO Y EQUIPO EDUCACIONAL Y RECREATIVO	0.00	51,899.33	51,899.33	51,899.33	51,899.33	0.00	0.00
TOTAL UNIDAD RESPONSABLE:		200,787,782.00	7,152,692.91	207,940,474.91	199,784,037.17	199,784,037.17	117,612,928.82	8,156,437.74
202 ÓRGANO SUPERIOR DE FISCALIZACIÓN DEL ESTADO DE OAXACA								
4	TRANSFERENCIAS, ASIGNACIONES, SUBSIDIOS Y OTRAS AYUDAS	24,957,955.66	-190,476.08	24,767,479.58	24,737,072.85	24,737,072.85	16,368,684.89	30,406.73
1	TRANSFERENCIAS INTERNAS Y ASIGNACIONES AL SECTOR PÚBLICO	24,499,049.86	-190,476.08	24,308,573.78	24,293,320.60	24,293,320.60	16,368,684.89	15,253.18
5	PENSIONES Y JUBILACIONES	458,905.80	0.00	458,905.80	443,752.25	443,752.25	0.00	15,153.55
5	BIENES MUEBLES, INMUEBLES E INTANGIBLES	0.00	0.00	0.00	0.00	0.00	0.00	0.00
1	MOBILIARIO Y EQUIPO DE ADMINISTRACIÓN	0.00	0.00	0.00	0.00	0.00	0.00	0.00
TOTAL UNIDAD RESPONSABLE:		24,957,955.66	-190,476.08	24,767,479.58	24,737,072.85	24,737,072.85	16,368,684.89	30,406.73
TOTAL DEL GASTO:		225,745,737.66	6,962,216.83	232,707,954.49	224,521,110.02	224,521,110.02	133,981,613.71	8,186,844.47

PRIMER INFORME TRIMESTRAL 2022
ESTADO ANALITICO DEL EJERCICIO DEL PRESUPUESTO DE EGRESOS
CLASIFICACION ECONOMICA (POR TIPO Y OBJETO DE GASTO)
DEL 1° DE ENERO AL 31 DE MARZO



Cve C o n c e p t o	Aprobado 1	Ampliaciones / Reducciones 2	Modificado 3 = (1+2)	Devengado 4	Ejercido 5	Pagado 6	Subejercicio 7 = (3-4)
PODER LEGISLATIVO							
201 CONGRESO DEL ESTADO							
1 GASTO CORRIENTE	198,786,031.00	6,647,402.03	205,433,433.03	197,316,488.23	197,316,488.23	116,286,028.26	8,116,944.80
B TRANSFERENCIAS CORRIENTES	198,786,031.00	6,647,402.03	205,433,433.03	197,316,488.23	197,316,488.23	116,286,028.26	8,116,944.80
2 GASTO DE CAPITAL	0.00	478,900.10	478,900.10	478,900.10	478,900.10	0.00	0.00
A INVERSION PÚBLICA	0.00	478,900.10	478,900.10	478,900.10	478,900.10	0.00	0.00
4 PENSIONES Y JUBILACIONES	2,001,751.00	26,390.78	2,028,141.78	1,988,648.84	1,988,648.84	1,326,900.56	39,492.94
A PENSIONES Y JUBILACIONES	2,001,751.00	26,390.78	2,028,141.78	1,988,648.84	1,988,648.84	1,326,900.56	39,492.94
TOTAL UNIDAD RESPONSABLE:	200,787,782.00	7,152,692.91	207,940,474.91	199,784,037.17	199,784,037.17	117,612,928.82	8,156,437.74
202 ÓRGANO SUPERIOR DE FISCALIZACIÓN DEL ESTADO DE OAXACA							
1 GASTO CORRIENTE	24,499,049.86	-190,476.08	24,308,573.78	24,293,320.60	24,293,320.60	16,368,684.89	15,253.18
B TRANSFERENCIAS CORRIENTES	24,499,049.86	-190,476.08	24,308,573.78	24,293,320.60	24,293,320.60	16,368,684.89	15,253.18
2 GASTO DE CAPITAL	0.00	0.00	0.00	0.00	0.00	0.00	0.00
A INVERSION PÚBLICA	0.00	0.00	0.00	0.00	0.00	0.00	0.00
4 PENSIONES Y JUBILACIONES	458,905.80	0.00	458,905.80	443,752.25	443,752.25	0.00	15,153.55
A PENSIONES Y JUBILACIONES	458,905.80	0.00	458,905.80	443,752.25	443,752.25	0.00	15,153.55
TOTAL UNIDAD RESPONSABLE:	24,957,955.66	-190,476.08	24,767,479.58	24,737,072.85	24,737,072.85	16,368,684.89	30,406.73
TOTAL DEL GASTO:	225,745,737.66	6,962,216.83	232,707,954.49	224,521,110.02	224,521,110.02	133,981,613.71	8,186,844.47

PRIMER INFORME TRIMESTRAL 2022
ESTADO ANALITICO DEL EJERCICIO DEL PRESUPUESTO DE EGRESOS
CLASIFICACION ADMINISTRATIVA (GENERAL)
CONSOLIDADO DEL 1° DE ENERO AL 31 DE MARZO



Cve	Concepto	Aprobado 1	Ampliaciones / Reducciones 2	Modificado 3 = (1+2)	Devengado 4	Pagado Transferido 5	Subejercicio 6 = (3-4)
2	PODER LEGISLATIVO						
01	CONGRESO DEL ESTADO	200,787,782.00	7,152,692.91	207,940,474.91	199,784,037.17	117,612,928.82	8,156,437.74
02	ÓRGANO SUPERIOR DE FISCALIZACIÓN DEL ESTADO DE OAXACA	24,957,955.66	-190,476.08	24,767,479.58	24,737,072.85	16,368,684.89	30,406.73
	TOTAL DEL GASTO:	225,745,737.66	6,962,216.83	232,707,954.49	224,521,110.02	133,981,613.71	8,186,844.47

PRIMER INFORME TRIMESTRAL 2022
ESTADO ANALITICO DEL EJERCICIO DEL PRESUPUESTO DE EGRESOS
CLASIFICACION FUNCIONAL (FINALIDAD Y FUNCIÓN)
 DEL 1º DE ENERO AL 31 DE MARZO



Cve	Concepto	Aprobado 1	Ampliaciones / Reducciones 2	Modificado 3 = (1+2)	Devengado 4	Ejercido 5	Pagado 6	Subejercicio 7 = (3-4)
PODER LEGISLATIVO								
201	CONGRESO DEL ESTADO							
1	GOBIERNO	200,787,782.00	7,152,692.91	207,940,474.91	199,784,037.17	199,784,037.17	117,612,928.82	8,156,437.74
1	LEGISLACIÓN	200,787,782.00	7,152,692.91	207,940,474.91	199,784,037.17	199,784,037.17	117,612,928.82	8,156,437.74
	TOTAL UNIDAD RESPONSABLE:	200,787,782.00	7,152,692.91	207,940,474.91	199,784,037.17	199,784,037.17	117,612,928.82	8,156,437.74
202	ÓRGANO SUPERIOR DE FISCALIZACIÓN DEL ESTADO DE OAXACA							
1	GOBIERNO	24,957,955.66	-190,476.08	24,767,479.58	24,737,072.85	24,737,072.85	16,368,684.89	30,406.73
1	LEGISLACIÓN	24,957,955.66	-190,476.08	24,767,479.58	24,737,072.85	24,737,072.85	16,368,684.89	30,406.73
	TOTAL UNIDAD RESPONSABLE:	24,957,955.66	-190,476.08	24,767,479.58	24,737,072.85	24,737,072.85	16,368,684.89	30,406.73
	TOTAL DEL GASTO:	225,745,737.66	6,962,216.83	232,707,954.49	224,521,110.02	224,521,110.02	133,981,613.71	8,186,844.47



GOBIERNO DEL ESTADO
DE OAXACA

ENDEUDAMIENTO NETO

Los resultados del Endeudamiento Neto de cada uno de los entes públicos que conforman el Poder Legislativo, emanan de los resultados presentados por cada uno de ellos, mismos que pueden ser consultados en sus respectivos apartados.



GOBIERNO DEL ESTADO
DE OAXACA

INTERESES DE LA DEUDA

Los resultados sobre los Intereses de la Deuda de cada uno de entes públicos que conforman el Poder Legislativo, emanan de los resultados presentados por cada uno de ellos, mismos que pueden ser consultados en sus respectivos apartados.



GOBIERNO DEL ESTADO
DE OAXACA

INDICADORES DE POSTURA FISCAL

Los resultados sobre los Indicadores de Postura Fiscal de cada uno de entes públicos que conforman el Poder Legislativo, emanan de los resultados presentados por cada uno de ellos, mismos que pueden ser consultados en sus respectivos apartados.

PRIMER INFORME TRIMESTRAL 2022
ESTADO ANALITICO DEL EJERCICIO DEL PRESUPUESTO DE EGRESOS
RESUMEN POR PROGRAMA PRESUPUESTARIO
DEL 1° DE ENERO AL 31 DE MARZO



Concepto	Aprobado 1	Ampliaciones / Reducciones 2	Modificado 3 = (1+2)	Devengado 4	Ejercido 5	Pagado 6	Subejercicio 7 = (3-4)
PODER LEGISLATIVO							
201 CONGRESO DEL ESTADO							
1 PROGRAMAS	200,787,782.00	7,152,692.91	207,940,474.91	199,784,037.17	199,784,037.17	117,612,928.82	8,156,437.74
2 DESEMPEÑO DE LAS FUNCIONES	200,787,782.00	7,152,692.91	207,940,474.91	199,784,037.17	199,784,037.17	117,612,928.82	8,156,437.74
R ESPECÍFICOS	200,787,782.00	7,152,692.91	207,940,474.91	199,784,037.17	199,784,037.17	117,612,928.82	8,156,437.74
TOTAL UNIDAD RESPONSABLE:	200,787,782.00	7,152,692.91	207,940,474.91	199,784,037.17	199,784,037.17	117,612,928.82	8,156,437.74
202 ÓRGANO SUPERIOR DE FISCALIZACIÓN DEL ESTADO DE OAXACA							
1 PROGRAMAS	24,957,955.66	-190,476.08	24,767,479.58	24,737,072.85	24,737,072.85	16,368,684.89	30,406.73
3 ADMINISTRATIVOS Y DE APOYO	24,957,955.66	-190,476.08	24,767,479.58	24,737,072.85	24,737,072.85	16,368,684.89	30,406.73
O APOYO A LA FUNCIÓN PÚBLICA Y AL MEJORAMIENTO DE LA GE	24,957,955.66	-190,476.08	24,767,479.58	24,737,072.85	24,737,072.85	16,368,684.89	30,406.73
TOTAL UNIDAD RESPONSABLE:	24,957,955.66	-190,476.08	24,767,479.58	24,737,072.85	24,737,072.85	16,368,684.89	30,406.73
TOTAL DEL GASTO:	225,745,737.66	6,962,216.83	232,707,954.49	224,521,110.02	224,521,110.02	133,981,613.71	8,186,844.47



GOBIERNO DEL ESTADO
DE OAXACA

INDICADORES DE RESULTADOS

Los informes sobre los Indicadores de Resultados de cada uno de entes públicos que conforman el Poder Legislativo, emanan de los datos presentados por cada uno de ellos, mismos que pueden ser consultados en sus respectivos apartados.



GOBIERNO DEL ESTADO
DE OAXACA

PROGRAMAS Y PROYECTOS DE INVERSION

Los informes sobre los Programas y Proyectos de Inversión de cada uno de entes públicos que conforman el Poder Legislativo, emanan de los resultados presentados por cada uno de ellos, mismos que pueden ser consultados en sus respectivos apartados.

1° Informe Trimestral de Avance de Gestión 2022
Poder Legislativo
Relación de Bienes Inmuebles que componen el Patrimonio
Del 1 de enero al 31 de marzo de 2022



(Pesos)

CODIGO	DESCRIPCIÓN DEL BIEN	IMPORTE
1.2.3.1.0	TERRENOS	10,000,000
1.2.3.6.2	EDIFICACIÓN NO HABITACIONAL EN PROCESO	42,716,290
TOTAL		52,716,290

1° Informe Trimestral de Avance de Gestión 2022
 Poder Legislativo
 Relación de Bienes Muebles que componen el Patrimonio
 Del 1 de enero al 31 de marzo de 2022
 (Pesos)



CODIGO	DESCRIPCIÓN DEL BIEN	IMPORTE
1.2.4.1.1	MUEBLES DE OFICINA Y ESTANTERÍA	15,335,623
1.2.4.1.3	EQUIPO DE CÓMPUTO Y DE TECNOLOGÍAS DE LA INFORMACIÓN	25,668,617
1.2.4.1.9	OTROS MOBILIARIOS Y EQUIPOS DE ADMINISTRACIÓN	4,851,688
1.2.4.2.1	EQUIPOS Y APARATOS AUDIOVISUALES	2,840,623
1.2.4.2.3	CÁMARAS FOTOGRÁFICAS Y DE VIDEO	358,330
1.2.4.3.2	INSTRUMENTAL MÉDICO Y DE LABORATORIO	15,762
1.2.4.4.1	VEHICULOS Y EQUIPO TERRESTRE	16,215,547
1.2.4.4.9	OTROS EQUIPOS DE TRANSPORTE	626,110
1.2.4.6.4	INDUSTRIAL Y COMERCIAL	735,126
1.2.4.6.5	EQUIPO DE COMUNICACIÓN Y TELECOMUNICACIÓN	1,620,482
1.2.4.6.7	HERRAMIENTAS Y MÁQUINAS-HERRAMIENTA	642,286
1.2.4.6.9	OTROS EQUIPOS	1,467,041
1.2.4.7.1	BIENES ARTISTICOS, CULTURALES Y CIENTIFICOS	5,141
TOTAL		70,382,376



GOBIERNO DEL ESTADO
DE OAXACA

CUENTAS BANCARIAS PRODUCTIVAS

Los informes sobre la Relación de Cuentas Bancarias Productivas de cada uno de entes públicos que conforman el Poder Legislativo, emanan de los resultados presentados por cada uno de ellos, mismos que pueden ser consultados en sus respectivos apartados



GOBIERNO DEL ESTADO
DE OAXACA

ESQUEMAS BURSATILES Y COBERTURAS FINANCIERAS

Los informes sobre los Esquemas Bursátiles y Coberturas Financieras de cada uno de entes públicos que conforman el Poder Legislativo, emanan de los resultados presentados por cada uno de ellos, mismos que pueden ser consultados en sus respectivos apartados



GOBIERNO DEL ESTADO
DE OAXACA

SUBSIDIOS Y AYUDAS SOCIALES

Los informes sobre los Subsidios y Ayudas Sociales de cada uno de entes públicos que conforman las Entidades del Poder Legislativo emanan de los resultados presentados por cada uno de ellos, mismos que pueden ser consultados en sus respectivos apartados.

1° Informe Trimestral de Avance de Gestión 2022
 Poder Judicial
 Estado de Situación Financiera
 Al 31 de marzo de 2022 y 2021
 (Pesos)



Concepto	2022	2021	Concepto	2022	2021
ACTIVO			PASIVO		
Activo Circulante			Pasivo Circulante		
Efectivo y Equivalentes (Nota 1 y Nota 9)	40,546,968	68,868,939	Cuentas por Pagar a Corto Plazo (Nota 6)	208,060,359	496,841,235
Derechos a Recibir Efectivo o Equivalentes (Nota 2)	166,334,093	426,792,999	Documentos por Pagar a Corto Plazo	0	0
Derechos a Recibir Bienes o Servicios	0	0	Porción a Corto Plazo de la Deuda Pública a Largo Plazo)	0	0
Inventarios	0	0	Titulos y Valores a Corto Plazo	0	0
Almacenes	0	0	Pasivos Diferidos a Corto Plazo	0	0
Estimación por Pérdida o Deterioro de Activos Circulantes	0	0	Fondos y Bienes de Terceros en Garantía y/o Administración a Corto Plazo	0	0
Otros Activos Circulantes	0	0	Provisiones a Corto Plazo	0	0
Total de Activos Circulantes	206,881,061	495,661,937	Otros Pasivos a Corto Plazo	0	0
Activo No Circulante			Total de Pasivos Circulantes	208,060,359	496,841,235
Inversiones Financieras a Largo Plazo	0	0	Pasivo No Circulante		
Derechos a Recibir Efectivo o Equivalentes a Largo Plazo	24,169	24,169	Cuentas por Pagar a Largo Plazo	0	0
Bienes Inmuebles, Infraestructura y Construcciones en Proceso (Nota 3)	485,075,849	472,923,735	Documentos por Pagar a Largo Plazo	0	0
Bienes Muebles (Nota 4)	172,472,873	154,038,855	Deuda Pública a Largo Plazo	0	0
Activos Intangibles (Nota 5)	1,475,847	1,468,947	Pasivos Diferidos a Largo Plazo	0	0
Depreciación, Deterioro y Amortización Acumulada de Bienes	-7,566,464	-5,269,066	Fondos y Bienes de Terceros en Garantía y/o en Administración a Largo Plazo	0	0
Activos Diferidos	0	0	Provisiones a Largo Plazo	0	0
Estimación por Pérdida o Deterioro de Activos no Circulantes	0	0			
Otros Activos no Circulantes	0	0	Total de Pasivos No Circulantes	0	0
Total de Activos No Circulantes	651,482,273	623,186,639	Total del Pasivo	208,060,359	496,841,235
Total del Activo	858,363,334	1,118,848,577	Hacienda Pública/ Patrimonio Contribuido	7,078,041	7,078,041
			Aportaciones	0	0
			Donaciones de Capital	0	0
			Actualización de la Hacienda Pública / Patrimonio	7,078,041	7,078,041
			Hacienda Pública/ Patrimonio Generado	643,224,934	614,929,300
			Resultados del Ejercicio (Ahorro / Desahorro) (Nota 8)	0	29,232
			Resultados de Ejercicios Anteriores	643,224,934	614,900,068
			Revalúos	0	0
			Reservas	0	0
			Rectificaciones de Resultados de Ejercicios Anteriores	0	0
			Exceso o Insuficiencia en la Actualización de la Hacienda Pública/ Patrimonio	0	0
			Resultado por Posición Monetaria	0	0
			Resultado por Tenencia de Activos no Monetarios	0	0
			Total Hacienda Pública/ Patrimonio (Nota 7)	650,302,975	622,007,341
			Total del Pasivo y Hacienda Pública / Patrimonio	858,363,334	1,118,848,577

Bajo protesta de decir verdad declaramos que los Estados Financieros y sus Notas son razonablemente correctos y responsabilidad del emisor.

1° Informe Trimestral de Avance de Gestión 2022

Poder Judicial
Estado de Actividades

Del 1 de enero al 31 de marzo de 2022 y 2021
(Pesos)



Concepto	2022	2021
INGRESOS Y OTROS BENEFICIOS		
Ingresos de Gestión	0	0
Impuestos	0	0
Cuotas y Aportaciones de Seguridad Social	0	0
Contribuciones de Mejoras	0	0
Derechos	0	0
Productos	0	0
Aprovechamientos	0	0
Ingresos por Venta de Bienes y Prestación de Servicios	0	0
Participaciones, Aportaciones, Convenios, Incentivos Derivados de la Colaboración Fiscal, Fondos Distintos de Aportaciones, Transferencias, Asignaciones, Subsidios y Subvenciones, y Pensiones y Jubilaciones	320,150,626	329,780,107
Participaciones, Aportaciones, Convenios, Incentivos Derivados de la Colaboración Fiscal y Fondos Distintos de Aportaciones	0	0
Transferencias, Asignaciones, Subsidios y Subvenciones, y Pensiones y Jubilaciones	320,150,626	329,780,107
Otros Ingresos y Beneficios	0	0
Ingresos Financieros	0	0
Incremento por Variación de Inventarios	0	0
Disminución del Exceso de Estimaciones por Pérdida o Deterioro u Obsolescencia	0	0
Disminución del Exceso de Provisiones	0	0
Otros Ingresos y Beneficios Varios	0	0
Total de Ingresos y Otros Beneficios	320,150,626	329,780,107
GASTOS Y OTRAS PÉRDIDAS		
Gastos de Funcionamiento	0	0
Servicios Personales	0	0
Materiales y Suministros	0	0
Servicios Generales	0	0
Transferencias, Asignaciones, Subsidios y Otras Ayudas	320,150,626	329,750,875
Transferencias Internas y Asignaciones al Sector Público	300,897,607	309,221,310
Transferencias al Resto del Sector Público	0	0
Subsidios y Subvenciones	0	0
Ayudas Sociales	0	0
Pensiones y Jubilaciones	19,253,019	20,529,565
Transferencias a Fideicomisos, Mandatos y Contratos Análogos	0	0
Transferencias a la Seguridad Social	0	0
Donativos	0	0
Transferencias al Exterior	0	0
Participaciones y Aportaciones	0	0
Participaciones	0	0
Aportaciones	0	0
Convenios	0	0
Intereses, Comisiones y Otros Gastos de la Deuda Pública	0	0
Intereses de la Deuda Pública	0	0
Comisiones de la Deuda Pública	0	0
Gastos de la Deuda Pública	0	0
Costo por Coberturas	0	0
Apoyos Financieros	0	0
Otros Gastos y Pérdidas Extraordinarias	0	0
Estimaciones, Depreciaciones, Deterioros, Obsolescencia y Amortizaciones	0	0
Provisiones	0	0
Disminución de Inventarios	0	0
Aumento por Insuficiencia de Estimaciones por Pérdida o Deterioro u Obsolescencia	0	0
Aumento por Insuficiencia de Provisiones	0	0
Otros Gastos	0	0
Inversión Pública	0	0
Inversión Pública no Capitalizable	0	0
Total de Gastos y Otras Pérdidas	320,150,626	329,750,875
Resultados del Ejercicio (Ahorro/ Desahorro)	0	29,232

Bajo protesta de decir verdad declaramos que los Estados Financieros y sus Notas son razonablemente correctos y responsabilidad del emisor.

1° Informe Trimestral de Avance de Gestión 2022
 Poder Judicial
 Estado de Variación de la Hacienda Pública
 Del 1 de enero al 31 de marzo de 2022
 (Pesos)



Concepto	Hacienda Pública / Patrimonio Contribuido	Hacienda Pública / Patrimonio Generado en Ejercicios Anteriores	Hacienda Pública / Patrimonio Generado del Ejercicio	Exceso o Insuficiencia en la Actualización de la Hacienda Pública / Patrimonio	Total
Hacienda Pública / Patrimonio Contribuido Neto de 2021					
Aportaciones	7,078,041	0	0	0	7,078,041
Donaciones de Capital	0	0	0	0	0
Actualización de la Hacienda Pública / Patrimonio	7,078,041	0	0	0	7,078,041
Hacienda Pública / Patrimonio Contribuido Neto de 2021	0	614,900,068	29,232	0	614,929,300
Resultados del Ejercicio (Ahorro/Desahorro)	0	0	29,232	0	29,232
Resultados del Ejercicio Anteriores	0	614,900,068	0	0	614,900,068
Revalúos	0	0	0	0	0
Reservas	0	0	0	0	0
Rectificaciones de Resultados de Ejercicios Anteriores	0	0	0	0	0
Exceso o Insuficiencia en la Actualización de la Hacienda Pública / Patrimonio Neto de 2021	0	0	0	0	0
Resultado por Posición Monetaria	0	0	0	0	0
Resultados por Tenencia de Activos no Monetarios	0	0	0	0	0
Hacienda Pública / Patrimonio Neto Final de 2021	7,078,041	614,900,068	29,232	0	622,007,341
Cambios en la Hacienda Pública / Patrimonio Generado Neto de 2022	0	0	0	0	0
Aportaciones	0	0	0	0	0
Donaciones de Capital	0	0	0	0	0
Actualización de la Hacienda Pública / Patrimonio	0	0	0	0	0
Variación de la Hacienda Pública / Patrimonio Generado Neto de 2022	0	28,324,866	-29,231	0	28,295,635
Resultados del Ejercicio (Ahorro/Desahorro)	0	0	0	0	0
Resultados del Ejercicio Anteriores	0	28,324,866	-29,232	0	28,295,634
Revalúos	0	0	0	0	0
Reservas	0	0	0	0	0
Rectificaciones de Resultados de Ejercicios Anteriores	0	0	0	0	0
Cambios en el Exceso o Insuficiencia en la Actualización de la Hacienda Pública / Patrimonio Neto de 2022	0	0	0	0	0
Resultado por Posición Monetaria	0	0	0	0	0
Resultados por Tenencia de Activos no Monetarios	0	0	0	0	0
Hacienda Pública / Patrimonio Neto final de 2022	7,078,041	643,224,934	1	0	650,302,975

Bajo protesta de decir verdad declaramos que los Estados Financieros y sus Notas son razonablemente correctos y responsabilidad del emisor.

1° Informe Trimestral de Avance de Gestión 2022

Poder Judicial
Estado de Cambios en la Situación Financiera
Del 1 de enero al 31 de marzo de 2022
(Pesos)



Concepto	Origen	Aplicación
ACTIVO	291,078,275	30,593,032
Activo Circulante	288,780,877	0
Efectivo y Equivalentes	28,321,971	0
Derechos a Recibir Efectivo o Equivalentes	260,458,906	0
Derechos a Recibir Bienes o Servicios	0	0
Inventarios	0	0
Almacenes	0	0
Estimación por Pérdida o Deterioro de Activos Circulantes	0	0
Otros Activos Circulantes	0	0
Activo No Circulante	2,297,398	30,593,032
Inversiones Financieras a Largo Plazo	0	0
Derechos a Recibir Efectivo o Equivalentes a Largo Plazo	0	0
Bienes Inmuebles, Infraestructura y Construcciones en Proceso	0	12,152,114
Bienes Muebles	0	18,434,018
Activos Intangibles	0	6,900
Depreciación, Deterioro y Amortización Acumulada de Bienes	2,297,398	0
Activos Diferidos	0	0
Estimación por Pérdida o Deterioro de Activos no Circulantes	0	0
Otros Activos no Circulantes	0	0
PASIVO	0	288,780,877
Pasivo Circulante	0	288,780,877
Cuentas por Pagar a Corto Plazo	0	288,780,877
Documentos por Pagar a Corto Plazo	0	0
Porción a Corto Plazo de la Deuda Pública a Largo Plazo	0	0
Títulos y Valores a Corto Plazo	0	0
Pasivos Diferidos a Corto Plazo	0	0
Fondos y Bienes de Terceros en Garantía y/o Administración a Corto Plazo	0	0
Provisiones a Corto Plazo	0	0
Otros Pasivos a Corto Plazo	0	0
Pasivo No Circulante	0	0
Cuentas por Pagar a Largo Plazo	0	0
Documentos por Pagar a Largo Plazo	0	0
Deuda Pública a Largo Plazo	0	0
Pasivos Diferidos a Largo Plazo	0	0
Fondos y Bienes de Terceros en Garantía y/o en Administración a Largo Plazo	0	0
Provisiones a Largo Plazo	0	0
HACIENDA PÚBLICA/ PATRIMONIO	28,324,866	9,629,481
Hacienda Pública/ Patrimonio Contribuido	0	0
Aportaciones	0	0
Donaciones de Capital	0	0
Actualización de la Hacienda Pública / Patrimonio	0	0
Hacienda Pública/ Patrimonio Generado	28,324,866	9,629,481
Resultados del Ejercicio (Ahorro / Desahorro)	0	9,629,481
Resultados de Ejercicios Anteriores	28,324,866	0
Revalúos	0	0
Reservas	0	0
Rectificaciones de Resultados de Ejercicios Anteriores	0	0
Exceso o Insuficiencia en la Actualización de la Hacienda Pública/ Patrimonio	0	0
Resultado por Posición Monetaria	0	0
Resultado por Tenencia de Activos no Monetarios	0	0

Bajo protesta de decir verdad declaramos que los Estados Financieros y sus Notas son razonablemente correctos y responsabilidad del emisor.

1° Informe Trimestral de Avance de Gestión 2022

Poder Judicial
Estado de Flujos de Efectivo
Al 31 de marzo de 2022 y 2021
(Pesos)



Concepto	2022	2021
Flujos de Efectivo de las Actividades de Operación		
Origen	320,150,626	329,780,107
Impuestos	0	0
Cuotas y Aportaciones de Seguridad Social	0	0
Contribuciones de Mejoras	0	0
Derechos	0	0
Productos	0	0
Aprovechamientos	0	0
Ingresos por Venta de Bienes y Prestación de Servicios	0	0
Participaciones, Aportaciones, Convenios, Incentivos Derivados de la Colaboración Fiscal y Fondos Distintos de Aportaciones	0	0
Transferencias, Asignaciones, Subsidios y Subvenciones, y Pensiones y Jubilaciones	320,150,626	329,780,107
Otros Orígenes de Operación	0	0
Aplicación	320,150,626	329,750,875
Servicios Personales	0	0
Materiales y Suministros	0	0
Servicios Generales	0	0
Transferencias Internas y Asignaciones al Sector Público	300,897,607	309,221,310
Transferencias al resto del Sector Público	0	0
Subsidios y Subvenciones	0	0
Ayudas Sociales	0	0
Pensionamientos y Jubilaciones	19,253,019	20,529,565
Transferencias a Fideicomisos, Mandatos y Contratos Análogos	0	0
Transferencias a la Seguridad Social	0	0
Donativos	0	0
Transferencias al Exterior	0	0
Participaciones	0	0
Aportaciones	0	0
Convenios	0	0
Otras Aplicaciones de Operación	0	0
Flujos Netos de Efectivo por Actividades de Operación	0	29,232
Flujos de Efectivo de las Actividades de Inversión		
Origen	262,756,303	1,459,384
Bienes Inmuebles, Infraestructura y Construcciones en Proceso	0	1,430,315
Bienes Muebles	0	0
Otros Orígenes de Inversión	262,756,304	29,069
Aplicación	30,593,032	44,128,809
Bienes Inmuebles, Infraestructura y Construcciones en Proceso	12,152,114	67,958
Bienes Muebles	18,434,018	4,743,212
Otras Aplicaciones de Inversión	6,900	39,385,597
Flujos Netos de Efectivo por Actividades de Inversión	232,163,271	-42,669,425
Flujo de Efectivo de las Actividades de Financiamiento		
Origen	28,324,866	85,663,209
Endeudamiento Neto	0	0
Interno	0	0
Externo	0	0
Otros Orígenes de Financiamiento	28,324,866	85,663,209
Aplicación	288,810,108	30,499,778
Servicios de la Deuda	0	0
Interno	0	0
Externo	0	0
Otras Aplicaciones de Financiamiento	288,810,108	30,499,778
Flujos Netos de Efectivo por Actividades de Financiamiento	-260,485,242	55,163,431
Incremento/Disminución Neta en el Efectivo y Equivalentes al Efectivo	-28,321,971	12,523,238
Efectivo y Equivalentes al Efectivo al Inicio del Ejercicio	68,868,939	56,345,701
Efectivo y Equivalentes al Efectivo al Final del Ejercicio (Nota 1)	40,546,968	68,868,939

Bajo protesta de decir verdad declaramos que los Estados Financieros y sus Notas son razonablemente correctos y responsabilidad del emisor.

1° Informe Trimestral de Avance de Gestión 2022
 Poder Judicial
 Estado Analítico del Activo
 Del 1 de enero al 31 de marzo de 2021
 (Pesos)



Concepto	Saldo Inicial	Cargos del periodo	Abonos del periodo	Saldo Final	Variación del Periodo
ACTIVO	1,005,009,692	518,877,829	665,520,147	858,369,336	-146,642,316
Activo Circulante	353,623,378	518,877,829	665,520,146	206,881,061	-146,642,317
Efectivo y Equivalentes	86,857,634	386,355,141	432,665,807	40,546,968	-46,310,666
Derechos a Recibir Efectivo o Equivalentes	266,665,744	132,522,688	232,854,339	166,334,093	-100,331,651
Derechos a Recibir Bienes o Servicios	0	0	0	0	0
Inventarios	0	0	0	0	0
Almacenes	0	0	0	0	0
Estimación por Pérdida o Deterioro de Activos Circulantes	0	0	0	0	0
Otros Activos Circulantes	0	0	0	0	0
Activo No Circulante	651,482,273	0	0	651,482,274	1
Inversiones Financieras a Largo Plazo	0	0	0	0	0
Derechos a Recibir Efectivo o Equivalentes a Largo Plazo	24,169	0	0	24,169	0
Bienes Inmuebles, Infraestructura y Construcciones en Proceso	485,075,849	0	0	485,075,849	0
Bienes Muebles	172,472,873	0	0	172,472,873	0
Activos Intangibles	1,475,847	0	0	1,475,847	0
Depreciación, Deterioro y Amortización Acumulada de Bienes	-7,566,464	0	0	-7,566,464	0
Activos Diferidos	0	0	0	0	0
Eliminación por Pérdida o Deterioro de Activos no Circulantes	0	0	0	0	0
Otros Activos no Circulantes	0	0	0	0	0

Bajo protesta de decir verdad declaramos que los Estados Financieros y sus Notas son razonablemente correctos y responsabilidad del emisor.

1° Informe Trimestral de Avance de Gestión 2022
 Poder Judicial
 Estado Analítico de la Deuda y Otros Pasivos
 Del 1 de enero al 31 de marzo de 2022
 (Pesos)



Denominación de las Deudas	Moneda de Contratación	Institución o País Acreedor	Saldo Inicial del Periodo	Saldo Final del Periodo
DEUDA PÚBLICA				
Deuda Interna				
Corto Plazo				
Instituciones de Crédito	Pesos	México	0	0
Títulos y Valores	Pesos	México	0	0
Arrendamientos Financieros			0	0
Deuda Externa				
Organismos Financieros Internacionales			0	0
Deuda Bilateral			0	0
Títulos y Valores			0	0
Arrendamientos Financieros			0	0
Subtotal a Corto Plazo	Pesos	México	0	0
Largo Plazo				
Deuda Interna				
Instituciones de Crédito	Pesos	México	0	0
Títulos y Valores	Pesos	México	0	0
Arrendamientos Financieros			0	0
Deuda Externa				
Organismos Financieros Internacionales			0	0
Deuda Bilateral			0	0
Títulos y Valores			0	0
Arrendamientos Financieros			0	0
Subtotal a Largo Plazo	Pesos	México	0	0
Otros Pasivos	Pesos	México	354,702,676	208,060,359
Total de Deuda y Otros Pasivos	Pesos	México	354,702,676	208,060,359

Bajo protesta de decir verdad declaramos que los Estados Financieros y sus Notas son razonablemente correctos y responsabilidad del emisor.

1° Informe Trimestral de Avance de Gestión 2022
Poder Judicial
Estado de Situación Financiera Detallado - LDF
Al 31 de marzo de 2022 y al 31 de diciembre de 2021
(Pesos)



Concepto	31 de marzo 2022	31 de diciembre 2021	Concepto	31 de marzo 2022	31 de diciembre 2021
ACTIVO			PASIVO		
Activo Circulante			Pasivo Circulante		
Efectivo y Equivalentes	40,546,968	86,857,634	Cuentas por Pagar a Corto Plazo	208,060,359	354,702,676
Efectivo	572,500	0	Servicios Personales por Pagar a Corto Plazo	84,471	88,278
Bancos/Tesorería	0	0	Proveedores por Pagar a Corto Plazo	2,219,578	16,234,435
Bancos/Dependencias y Otros	39,402,455	86,285,621	Contratistas por Obras Públicas por Pagar a Corto Plazo	0	0
Inversiones Temporales (Hasta 3 meses)	0	0	Participaciones y Aportaciones por Pagar a Corto Plazo	0	0
Fondos con Afectación Específica	0	0	Transferencias Otorgadas por Pagar a Corto Plazo	142,627,955	165,917,120
Depósitos de Fondos de Terceros en Garantía y/o Administración	572,013	572,013	Intereses, Comisiones y Otros Gastos de la Deuda Pública por Pagar a Corto Plazo	0	0
Otros Efectivos y Equivalentes	0	0	Retenciones y Contribuciones por Pagar a Corto Plazo	60,327,189	63,047,801
Derechos a Recibir Efectivo o Equivalentes	166,334,093	266,665,744	Devoluciones de la Ley de Ingresos por Pagar a Corto Plazo	0	0
Inversiones Financieras de Corto Plazo	0	0	Otras Cuentas por Pagar a Corto Plazo	2,801,166	109,415,041
Cuentas por Cobrar a Corto Plazo	0	0	Documentos por Pagar a Corto Plazo	0	0
Deudores Diversos por Cobrar a Corto Plazo	166,334,093	266,665,744	Documentos Comerciales por Pagar a Corto Plazo	0	0
Ingresos por Recuperar a Corto Plazo	0	0	Documentos con Contratistas por Obras Públicas por Pagar a Corto Plazo	0	0
Deudores por Anticipos de la Tesorería a Corto Plazo	0	0	Otros Documentos por Pagar a Corto Plazo	0	0
Préstamos Otorgados a Corto Plazo	0	0	Porción a Corto Plazo de la Deuda Pública a Largo Plazo	0	0
Otros Derechos a Recibir Efectivo o Equivalentes a Corto Plazo	0	0	Porción a Corto Plazo de la Deuda Pública	0	0
Derechos a Recibir Bienes o Servicios	0	0	Porción a Corto Plazo de Arrendamiento Financiero	0	0
Anticipo a Proveedores por Adquisición de Bienes y Prestación de Servicios a Corto Plazo	0	0	Títulos y Valores a Corto Plazo	0	0
Anticipo a Proveedores por Adquisición de Bienes Inmuebles y Muebles a Corto Plazo	0	0	Pasivos Diferidos a Corto Plazo	0	0
Anticipo a Proveedores por Adquisición de Bienes Intangibles a Corto Plazo	0	0	Ingresos Cobrados por Adelantado a Corto Plazo	0	0
Anticipo a Contratistas por Obras Públicas a Corto Plazo	0	0	Intereses Cobrados por Adelantado a Corto Plazo	0	0
Otros Derechos a Recibir Bienes o Servicios a Corto Plazo	0	0	Otros Pasivos Diferidos a Corto Plazo	0	0
Inventarios	0	0	Fondos y Bienes de Terceros en Garantía y / o Administración a Corto Plazo	0	0
Inventario de Mercancías para Venta	0	0	Fondos en Garantía a Corto Plazo	0	0
Inventario de Mercancías Terminadas	0	0	Fondos en Administración a Corto Plazo	0	0
Inventario de Mercancías en Proceso de Elaboración	0	0	Fondos Contingentes a Corto Plazo	0	0
Inventario de Materias Primas, Materiales y Suministros para Producción	0	0	Fondos de Fideicomisos, Mandatos y Contratos Análogos a Corto Plazo	0	0
Bienes en Tránsito	0	0	Otros Fondos de Terceros en Garantía y/o Administración a Corto Plazo	0	0
Almacenes	0	0	Valores y Bienes en Garantía a Corto Plazo	0	0
Otros	0	0	Provisiones a Corto Plazo	0	0
Estimación por Pérdida o Deterioro de Activos Circulantes	0	0	Provisión para Demandas y Juicios a Corto Plazo	0	0
Estimaciones para Cuentas Incobrables por Derechos a Recibir Efectivo o Equivalentes	0	0	Provisión para Contingencias a Corto Plazo	0	0
Estimación por Deterioro de Inventarios	0	0	Otras Provisiones a Corto Plazo	0	0
Otros Activos Circulantes	0	0	Otros Pasivos a Corto Plazo	0	0
Valores en Garantía	0	0	Ingresos por Clasificar	0	0
Bienes en Garantía (excluye depósitos de fondos)	0	0	Recaudación por Participar	0	0
Bienes Derivados de Embargos, Decomisos, Aseguramientos y Dación en Pago	0	0	Otros Pasivos Circulantes	0	0
Adquisición con Fondos de Terceros	0	0			
IA. Total de Activos Circulantes	206,881,060	353,523,378	IIA. Total de Pasivos Circulantes	208,060,359	354,702,676
Activo No Circulante			Pasivo No Circulante		
Inversiones Financieras a Largo Plazo	0	0	Cuentas por Pagar a Largo Plazo	0	0
Derechos a Recibir Efectivo o Equivalentes a Largo Plazo	24,169	24,169	Documentos por Pagar a Largo Plazo	0	0
Bienes Inmuebles, Infraestructura y Construcciones en Proceso	485,075,849	485,075,849	Deuda Pública a Largo Plazo	0	0
Bienes Muebles	172,472,873	172,472,873	Pasivos Diferidos a Largo Plazo	0	0
Activos Intangibles	1,475,847	1,475,847	Fondos y Bienes de Terceros en Garantía y/o en Administración a Largo Plazo	0	0
Depreciación, Deterioro y Amortización Acumulada de Bienes	-7,566,464	-7,566,464	Provisiones a Largo Plazo	0	0
Activos Diferidos	0	0			
Estimación por Pérdida o Deterioro de Activos no Circulantes	0	0	IIIB. Total de Pasivos No Circulantes	0	0
Otros Activos no Circulantes	0	0	II. Total del Pasivo (IIA + IIIB)	208,060,359	354,702,676
IIIB. Total de Activos No Circulantes	651,482,273	651,482,273	HACIENDA PÚBLICA/ PATRIMONIO		
Total del Activo (IA + IIIB)	858,363,334	1,005,005,651	IIIA. Hacienda Pública/ Patrimonio Contribuido	7,078,041	7,078,041
			Aportaciones	0	0
			Donaciones de Capital	0	0
			Actualización de la Hacienda Pública/Patrimonio	7,078,041	7,078,041
			IIIB. Hacienda Pública/ Patrimonio Generado	643,224,934	643,224,934
			Resultados del Ejercicio (Ahorro/ Desahorro)	0	28,324,866
			Resultados de Ejercicios Anteriores	643,224,934	614,900,068
			Revaluos	0	0
			Reservas	0	0
			Rectificaciones de Resultados de Ejercicios Anteriores	0	0
			IIIC. Exceso o Insuficiencia en la Actualización de la Hacienda Pública/ Patrimonio	0	0
			Resultado por Posición Monetaria	0	0
			Resultado por Tenencia de Activos no Monetarios	0	0
			III. Total Hacienda Pública/ Patrimonio (IIIA + IIIB + IIIC)	650,302,975	650,302,975
			IV. Total del Pasivo y Hacienda Pública/ Patrimonio (II + III)	858,363,334	1,005,005,651



GOBIERNO DEL ESTADO
DE OAXACA

INFORME SOBRE PASIVOS CONTINGENTES

Los Informes Sobre Pasivos Contingentes de cada uno de los entes públicos que conforman el Poder Judicial, emanan de los informes presentados por cada uno de ellos, mismos que pueden ser consultados en sus respectivos apartados.



GOBIERNO DEL ESTADO
DE OAXACA

ESTADOS FINANCIEROS CONSOLIDADOS DEL PODER JUDICIAL

Las notas a los Estados Financieros Consolidados del Poder Judicial correspondientes al periodo enero-marzo del Ejercicio Fiscal 2022, están estructuradas y elaboradas de conformidad con los artículos 46, 47 y 49 de la Ley General de Contabilidad Gubernamental, así como a la normatividad emitida por el Consejo Nacional de Armonización Contable, así como el artículo 12 de la Ley de Fiscalización Superior y Rendición de Cuentas para el Estado de Oaxaca, las cuales se presentan a continuación:

- Notas de Desglose
- Notas de Memoria
- Notas de Gestión Administrativa

NOTAS DE DESGLOSE

Nota 1.- Efectivo y Equivalentes.

Este rubro representa la disponibilidad que tiene el Poder Judicial para realizar pagos a corto plazo a prestadores de bienes y servicios, y por retenciones de Impuestos a enterar a los Servicios de Administración Tributaria (SAT) de la Secretaría de Hacienda y Crédito Público por concepto de honorarios, sueldos y salarios.

Esta disponibilidad al 31 de marzo de 2022 y 2021, se encuentra integrada de la siguiente manera:



GOBIERNO DEL ESTADO
DE OAXACA

(Pesos)

Concepto	2022	2021
Efectivo	572,500	539,601
Bancos/Dependencias y Otros	39,402,455	67,757,324
Inversiones Temporales (Hasta 3 meses)	0	0
Depósitos de Fondos de Terceros en Garantía y/o Administración	572,013	572,013
Suma	40,546,968	68,868,939

Nota 2.- Derechos a Recibir Efectivo y Equivalentes.

Este rubro del Poder Judicial se integra del saldo de cuentas por cobrar y deudores diversos a corto plazo, por Derechos a Recibir Efectivo y Equivalentes que tienen el H. Tribunal Superior de Justicia y El Consejo de la Judicatura y los cuales al 31 de marzo de 2022 y 2021, se encuentran integrados de:

(Pesos)

Concepto	2022	2021
Deudores Diversos a Largo Plazo	166,334,093	426,792,999
Suma	166,334,093	426,792,999

Nota 3.- Bienes Inmuebles, Infraestructura y Construcciones en Proceso.

Este rubro dentro del activo no circulante representa el valor de los Bienes Inmuebles, así como el valor de Infraestructura y Construcciones que se encuentran en proceso de ejecución por parte del H. Tribunal Superior de Justicia y El Consejo de la Judicatura, cuya valuación es a costo histórico y que al 31 de marzo de 2022 y 2021, se integran de la siguiente forma:



(Pesos)

Concepto	2022	2021
Terrenos	3,097,016	3,097,016
Edificios no Residenciales	469,826,719	82,911,404
Construcciones en Proceso en Bienes de Dominio Público	12,152,114	386,915,315
Suma	485,075,849	472,923,735

Nota 4.-Bienes Muebles.

Este rubro dentro del activo no circulante refleja el valor de los de los bienes muebles que poseen el H. Tribunal Superior de Justicia y El Consejo de la Judicatura, integrándose de mobiliario y equipo de administración, mobiliario y equipo educacional y recreativo, equipo e instrumental médico y de laboratorio, vehículos y equipo de transporte, maquinaria, otros equipos y herramientas y colecciones, obras de arte y objetos valiosos, etc., los cuales son necesarios para la operatividad de los mismos, su valuación se basa al costo histórico, el saldo que integra el rubro al 31 de marzo de 2022 y 2021, se detalla a continuación:

(Pesos)

Concepto	2022	2021
Mobiliario y Equipo de Administración	88,617,207	72,048,973
Mobiliario y Equipo Educacional y Recreativo	16,674,457	16,128,522
Equipo e Instrumental Médico y de Laboratorio	64,676	12,476
Vehículos y Equipo de Transporte	11,282,500	10,557,600
Maquinaria, Otros Equipos y Herramientas	55,425,591	54,882,841
Colecciones, Obras de Arte y objetos Valiosos	408,443	408,443
Suma	172,472,873	154,038,855



Nota 5.-Activos Intangibles.

El saldo de este rubro representa el valor de los bienes intangibles propiedad del Poder Judicial por concepto de software y licencias por el uso de los derechos. El saldo de estos activos se integra al 31 de marzo de 2022 y 2021, de:

(Pesos)

Concepto	2022	2021
Software	56,666	56,666
Licencias Informáticas e Intelectuales	1,419,180	1,412,280
Suma	1,475,847	1,468,947

Nota 6.-Cuentas por Pagar a Corto Plazo.

El saldo que conforma este rubro se integra de los registros por los compromisos contraídos por el H. Tribunal Superior de Justicia y El Consejo de la Judicatura, por concepto de adquisición de bienes de consumo e inventariables y por la contratación de servicios necesarios para su operatividad. Además, por las retenciones por servicios personales: cuotas, retenciones y contribuciones a favor de terceros, pensión alimenticia, 2 por ciento sobre nóminas de prestadores de servicios, ISSS, ISR por arrendamiento de inmuebles y otros conceptos.

Los saldos de las cuentas que integran este rubro al 31 de marzo de 2022 y 2021, se desglosan de la siguiente manera:

(Pesos)

Concepto	2022	2021
Servicios Personales por Pagar a Corto Plazo	84,471	6,051
Proveedores por Pagar a Corto Plazo	2,219,578	4,140,472
Transferencias Otorgadas por Pagar a Corto Plazo	142,627,955	174,391,863
Retenciones y Contribuciones por Pagar a Corto Plazo	60,327,189	63,553,078
Otras Cuentas por Pagar a CP	2,801,166	254,749,772
Suma	208,060,359	496,841,235



Nota 7.-Notas al Estado de Variación de la Hacienda Pública/Patrimonio.

Este Estado muestra el monto de la Hacienda Pública/Patrimonio, conformado por H. Tribunal Superior de Justicia y El Consejo de la Judicatura al 31 de marzo de 2022 y 2021.

(Pesos)

Concepto	2022	2021
Hacienda Pública/Patrimonio Contribuido	7,078,041	7,078,041
Hacienda Pública/Patrimonio Generado	643,224,934	614,929,300
Total Hacienda Pública/ Patrimonio	650,302,975	622,007,341

Nota 8.- Notas al Estado de Actividades.

Este estado financiero muestra dos agregados que corresponden al H. Tribunal Superior de Justicia y El Consejo de la Judicatura, representados por los Ingresos y Otros Beneficios, así como los Gastos y Otras Perdidas, mostrando los conceptos del ingreso de acuerdo a las Transferencias Internas recibidas y los Gastos con los conceptos del Clasificador por Objeto del Gasto, permitiendo determinar el resultado al cierre del periodo enero-marzo 2022 y 2021. Mismo que se muestra a continuación:

(Pesos)

Concepto	2022	2021
Resultados del Ejercicio (Ahorro / Desahorro)	0	29,232

Nota 9.- Notas al Estado de Flujos de Efectivo.

El Estado de Flujos de Efectivo, muestra el análisis de los saldos inicial y final que figuran en la última parte del estado de Flujos de Efectivo, conformado por los elementos básicos de origen y aplicación de recursos, los cuales representan el rubro de Efectivo y Equivalentes mostrado en el Estado de Situación Financiera como efectivo disponible del Poder Judicial Consolidado al 31 de marzo de 2022 y 2021, mostrado de la siguiente manera:



GOBIERNO DEL ESTADO
DE OAXACA

(Pesos)

Concepto	2022	2021
Efectivo y Equivalentes al Final del Periodo	40,546,968	68,868,939



GOBIERNO DEL ESTADO
DE OAXACA

NOTAS DE MEMORIA

Las Notas de Memoria de cada uno de los entes públicos que conforman el Poder Judicial, emanan de la información presentada por cada uno de ellos, mismas que pueden ser consultadas en sus respectivos apartados.



GOBIERNO DEL ESTADO
DE OAXACA

NOTAS DE GESTIÓN ADMINISTRATIVA

Las Notas de Gestión Administrativa de cada uno de los entes públicos que conforman el Poder Judicial, emanan de la información presentada por cada uno de ellos, mismas que pueden ser consultadas en sus respectivos apartados.



GOBIERNO DEL ESTADO
DE OAXACA



SEFIN
Secretaría de
Finanzas

ESTADO ANALITICO DE INGRESOS PRESUPUESTARIOS
PODER JUDICIAL
DEL 01 DE ENERO AL 31 DE MARZO 2022

Rubro de Ingresos	Estimado	Ampliaciones y Reducciones	Modificado	Devengado	Recaudado	Diferencia
	(1)	(2)	(3=1+2)	(4)	(5)	(6=3-4)
Impuestos						
Contribuciones de Mejoras						
Derechos						
Productos						
Corriente						
Capital						
Aprovechamientos						
Corriente						
Capital						
Ingresos por Ventas de Bienes y Servicios						
Contribuciones no Comprendidas en las Fracciones de la Ley de Ingresos Causados en Ejercicios Fiscales Anteriores Pendientes de Liquidación o Pago						
Participaciones y Aportaciones						
Transferencias, Asignaciones, Subsidios y Otras Ayudas	275,114,998	69,949,375	345,064,374	320,150,626		24,913,748
Otros Ingresos						
TOTAL	275,114,998	69,949,375	345,064,374	320,150,626		24,913,748
					Ingresos excedentes	24,913,748

Estado Analítico de Ingresos Por Fuente de Financiamiento	Estimado	Ampliaciones y Reducciones	Modificado	Devengado	Recaudado	Diferencia
	(1)	(2)	(3=1+2)	(4)	(5)	(6=3-4)
Ingresos del Gobierno	275,114,998	69,949,375	345,064,374	320,150,626		24,913,748
Impuestos						
Contribuciones de Mejoras						
Derechos						
Productos						
Corriente						
Capital						
Aprovechamientos						
Corriente						
Capital						
Contribuciones no Comprendidas en las Fracciones de la Ley de Ingresos Causados en Ejercicios Fiscales Anteriores Pendientes de Liquidación o Pago						
Participaciones y Aportaciones						
Transferencias, Asignaciones, Subsidios y Otras Ayudas	275,114,998	69,949,375	345,064,374	320,150,626		24,913,748
Otros Ingresos						
Ingresos de Organismos y Empresas						
Cuotas y Aportaciones de Seguridad Social						
Ingresos por Ventas de Bienes y Servicios						
Transferencias, Asignaciones, Subsidios y Otras Ayudas						
Ingresos derivados de financiamiento						
Ingresos derivados de financiamiento						
TOTAL	275,114,998	69,949,375	345,064,374	320,150,626		24,913,748
					Ingresos excedentes	24,913,748

PRIMER INFORME TRIMESTRAL 2022
ESTADO ANALITICO DEL EJERCICIO DEL PRESUPUESTO DE EGRESOS
CLASIFICACION POR OBJETO DE GASTO (CAPITULO-CONCEPTO)
DEL 1° DE ENERO AL 31 DE MARZO



Cve	Concepto	Aprobado 1	Ampliaciones / Reducciones 2	Modificado 3 = (1+2)	Devengado 4	Ejercido 5	Pagado 6	Subejercicio 7 = (3-4)
PODER JUDICIAL								
301 TRIBUNAL SUPERIOR DE JUSTICIA								
4	TRANSFERENCIAS, ASIGNACIONES, SUBSIDIOS Y OTRAS AYUDAS	64,207,087.85	-6,141,592.69	58,065,495.16	53,010,874.17	53,010,874.17	34,570,041.71	5,054,620.99
1	TRANSFERENCIAS INTERNAS Y ASIGNACIONES AL SECTOR PÚBLICO	58,343,769.05	-6,352,444.39	51,991,324.66	46,936,703.67	46,936,703.67	30,854,985.31	5,054,620.99
5	PENSIONES Y JUBILACIONES	5,863,318.80	210,851.70	6,074,170.50	6,074,170.50	6,074,170.50	3,715,056.40	0.00
TOTAL UNIDAD RESPONSABLE:		64,207,087.85	-6,141,592.69	58,065,495.16	53,010,874.17	53,010,874.17	34,570,041.71	5,054,620.99
302 CONSEJO DE LA JUDICATURA								
4	TRANSFERENCIAS, ASIGNACIONES, SUBSIDIOS Y OTRAS AYUDAS	210,907,910.64	75,896,968.09	286,804,878.73	267,139,751.92	267,139,751.92	225,630,526.70	19,665,126.81
1	TRANSFERENCIAS INTERNAS Y ASIGNACIONES AL SECTOR PÚBLICO	200,120,690.04	73,505,340.09	273,626,030.13	253,960,903.32	253,960,903.32	215,717,621.60	19,665,126.81
5	PENSIONES Y JUBILACIONES	10,787,220.60	2,391,628.00	13,178,848.60	13,178,848.60	13,178,848.60	9,912,905.10	0.00
5	BIENES MUEBLES, INMUEBLES E INTANGIBLES	0.00	194,000.00	194,000.00	0.00	0.00	0.00	194,000.00
1	MOBILIARIO Y EQUIPO DE ADMINISTRACIÓN	0.00	0.00	0.00	0.00	0.00	0.00	0.00
2	MOBILIARIO Y EQUIPO EDUCACIONAL Y RECREATIVO	0.00	0.00	0.00	0.00	0.00	0.00	0.00
4	VEHÍCULOS Y EQUIPO DE TRANSPORTE	0.00	194,000.00	194,000.00	0.00	0.00	0.00	194,000.00
TOTAL UNIDAD RESPONSABLE:		210,907,910.64	76,090,968.09	286,998,878.73	267,139,751.92	267,139,751.92	225,630,526.70	19,859,126.81
TOTAL DEL GASTO:		275,114,998.49	69,949,375.40	345,064,373.89	320,150,626.09	320,150,626.09	260,200,568.41	24,913,747.80

PRIMER INFORME TRIMESTRAL 2022
ESTADO ANALITICO DEL EJERCICIO DEL PRESUPUESTO DE EGRESOS
CLASIFICACION ECONOMICA (POR TIPO Y OBJETO DE GASTO)
DEL 1° DE ENERO AL 31 DE MARZO



Cve C o n c e p t o	Aprobado 1	Ampliaciones / Reducciones 2	Modificado 3 = (1+2)	Devengado 4	Ejercido 5	Pagado 6	Subejercicio 7 = (3-4)
PODER JUDICIAL							
301 TRIBUNAL SUPERIOR DE JUSTICIA							
1 GASTO CORRIENTE	58,343,769.05	-6,352,444.39	51,991,324.66	46,936,703.67	46,936,703.67	30,854,985.31	5,054,620.99
B TRANSFERENCIAS CORRIENTES	58,343,769.05	-6,352,444.39	51,991,324.66	46,936,703.67	46,936,703.67	30,854,985.31	5,054,620.99
4 PENSIONES Y JUBILACIONES	5,863,318.80	210,851.70	6,074,170.50	6,074,170.50	6,074,170.50	3,715,056.40	0.00
A PENSIONES Y JUBILACIONES	5,863,318.80	210,851.70	6,074,170.50	6,074,170.50	6,074,170.50	3,715,056.40	0.00
TOTAL UNIDAD RESPONSABLE:	64,207,087.85	-6,141,592.69	58,065,495.16	53,010,874.17	53,010,874.17	34,570,041.71	5,054,620.99
302 CONSEJO DE LA JUDICATURA							
1 GASTO CORRIENTE	200,120,690.04	73,505,340.09	273,626,030.13	253,960,903.32	253,960,903.32	215,717,621.60	19,665,126.81
B TRANSFERENCIAS CORRIENTES	200,120,690.04	73,505,340.09	273,626,030.13	253,960,903.32	253,960,903.32	215,717,621.60	19,665,126.81
2 GASTO DE CAPITAL	0.00	194,000.00	194,000.00	0.00	0.00	0.00	194,000.00
A INVERSION PÚBLICA	0.00	194,000.00	194,000.00	0.00	0.00	0.00	194,000.00
4 PENSIONES Y JUBILACIONES	10,787,220.60	2,391,628.00	13,178,848.60	13,178,848.60	13,178,848.60	9,912,905.10	0.00
A PENSIONES Y JUBILACIONES	10,787,220.60	2,391,628.00	13,178,848.60	13,178,848.60	13,178,848.60	9,912,905.10	0.00
TOTAL UNIDAD RESPONSABLE:	210,907,910.64	76,090,968.09	286,998,878.73	267,139,751.92	267,139,751.92	225,630,526.70	19,859,126.81
TOTAL DEL GASTO:	275,114,998.49	69,949,375.40	345,064,373.89	320,150,626.09	320,150,626.09	260,200,568.41	24,913,747.80

PRIMER INFORME TRIMESTRAL 2022
ESTADO ANALITICO DEL EJERCICIO DEL PRESUPUESTO DE EGRESOS
CLASIFICACION ADMINISTRATIVA (GENERAL)
CONSOLIDADO DEL 1° DE ENERO AL 31 DE MARZO



Gobierno del Estado

Cve	Concepto	Aprobado 1	Ampliaciones / Reducciones 2	Modificado 3 = (1+2)	Devengado 4	Pagado Transferido 5	Subejercicio 6 = (3-4)
3	PODER JUDICIAL						
01	TRIBUNAL SUPERIOR DE JUSTICIA	64,207,087.85	-6,141,592.69	58,065,495.16	53,010,874.17	34,570,041.71	5,054,620.99
02	CONSEJO DE LA JUDICATURA	210,907,910.64	76,090,968.09	286,998,878.73	267,139,751.92	225,630,526.70	19,859,126.81
	TOTAL DEL GASTO:	275,114,998.49	69,949,375.40	345,064,373.89	320,150,626.09	260,200,568.41	24,913,747.80

PRIMER INFORME TRIMESTRAL 2022
ESTADO ANALITICO DEL EJERCICIO DEL PRESUPUESTO DE EGRESOS
CLASIFICACION FUNCIONAL (FINALIDAD Y FUNCIÓN)
 DEL 1° DE ENERO AL 31 DE MARZO



Cve	Concepto	Aprobado 1	Ampliaciones / Reducciones 2	Modificado 3 = (1+2)	Devengado 4	Ejercido 5	Pagado 6	Subejercicio 7 = (3-4)
PODER JUDICIAL								
301	TRIBUNAL SUPERIOR DE JUSTICIA							
1	GOBIERNO	64,207,087.85	-6,141,592.69	58,065,495.16	53,010,874.17	53,010,874.17	34,570,041.71	5,054,620.99
2	JUSTICIA	64,207,087.85	-6,141,592.69	58,065,495.16	53,010,874.17	53,010,874.17	34,570,041.71	5,054,620.99
	TOTAL UNIDAD RESPONSABLE:	64,207,087.85	-6,141,592.69	58,065,495.16	53,010,874.17	53,010,874.17	34,570,041.71	5,054,620.99
302	CONSEJO DE LA JUDICATURA							
1	GOBIERNO	210,907,910.64	76,090,968.09	286,998,878.73	267,139,751.92	267,139,751.92	225,630,526.70	19,859,126.81
2	JUSTICIA	210,907,910.64	76,090,968.09	286,998,878.73	267,139,751.92	267,139,751.92	225,630,526.70	19,859,126.81
	TOTAL UNIDAD RESPONSABLE:	210,907,910.64	76,090,968.09	286,998,878.73	267,139,751.92	267,139,751.92	225,630,526.70	19,859,126.81
	TOTAL DEL GASTO:	275,114,998.49	69,949,375.40	345,064,373.89	320,150,626.09	320,150,626.09	260,200,568.41	24,913,747.80



GOBIERNO DEL ESTADO
DE OAXACA

ENDEUDAMIENTO NETO

Los resultados del Endeudamiento Neto de cada uno de los entes públicos que conforman el Poder Judicial, emanan de los resultados presentados por cada uno de ellos, mismos que pueden ser consultados en sus respectivos apartados.



GOBIERNO DEL ESTADO
DE OAXACA

INTERESES DE LA DEUDA

Los resultados sobre los Intereses de la Deuda de cada uno de entes públicos que conforman el Poder Judicial, emanan de los resultados presentados por cada uno de ellos, mismos que pueden ser consultados en sus respectivos apartados.



GOBIERNO DEL ESTADO
DE OAXACA

INDICADORES DE POSTURA FISCAL

Los resultados sobre los Indicadores de Postura Fiscal de cada uno de entes públicos que conforman el Poder Judicial, emanan de los resultados presentados por cada uno de ellos, mismos que pueden ser consultados en sus respectivos apartados.

PRIMER INFORME TRIMESTRAL 2022
ESTADO ANALITICO DEL EJERCICIO DEL PRESUPUESTO DE EGRESOS
RESUMEN POR PROGRAMA PRESUPUESTARIO
DEL 1° DE ENERO AL 31 DE MARZO



Concepto	Aprobado 1	Ampliaciones / Reducciones 2	Modificado 3 = (1+2)	Devengado 4	Ejercido 5	Pagado 6	Subejercicio 7 = (3-4)
PODER JUDICIAL							
301 TRIBUNAL SUPERIOR DE JUSTICIA							
1 PROGRAMAS	64,207,087.85	-6,141,592.69	58,065,495.16	53,010,874.17	53,010,874.17	34,570,041.71	5,054,620.99
2 DESEMPEÑO DE LAS FUNCIONES	64,207,087.85	-6,141,592.69	58,065,495.16	53,010,874.17	53,010,874.17	34,570,041.71	5,054,620.99
E PRESTACIÓN DE SERVICIOS PÚBLICOS	64,207,087.85	-6,141,592.69	58,065,495.16	53,010,874.17	53,010,874.17	34,570,041.71	5,054,620.99
TOTAL UNIDAD RESPONSABLE:	64,207,087.85	-6,141,592.69	58,065,495.16	53,010,874.17	53,010,874.17	34,570,041.71	5,054,620.99
302 CONSEJO DE LA JUDICATURA							
1 PROGRAMAS	210,907,910.64	76,090,968.09	286,998,878.73	267,139,751.92	267,139,751.92	225,630,526.70	19,859,126.81
2 DESEMPEÑO DE LAS FUNCIONES	210,907,910.64	76,090,968.09	286,998,878.73	267,139,751.92	267,139,751.92	225,630,526.70	19,859,126.81
E PRESTACIÓN DE SERVICIOS PÚBLICOS	210,907,910.64	76,090,968.09	286,998,878.73	267,139,751.92	267,139,751.92	225,630,526.70	19,859,126.81
TOTAL UNIDAD RESPONSABLE:	210,907,910.64	76,090,968.09	286,998,878.73	267,139,751.92	267,139,751.92	225,630,526.70	19,859,126.81
TOTAL DEL GASTO:	275,114,998.49	69,949,375.40	345,064,373.89	320,150,626.09	320,150,626.09	260,200,568.41	24,913,747.80



GOBIERNO DEL ESTADO
DE OAXACA

INDICADORES DE RESULTADOS

Los informes sobre los Indicadores de Resultados de cada uno de entes públicos que conforman el Poder Judicial, emanan de los datos presentados por cada uno de ellos, mismos que pueden ser consultados en sus respectivos apartados.



GOBIERNO DEL ESTADO
DE OAXACA

PROGRAMAS Y PROYECTOS DE INVERSION

Los informes sobre los Programas y Proyectos de Inversión de cada uno de entes públicos que conforman el Poder Judicial, emanan de los resultados presentados por cada uno de ellos, mismos que pueden ser consultados en sus respectivos apartados.

1° Informe Trimestral de Avance de Gestión 2022
Poder Judicial
Relación de Bienes Inmuebles que componen el Patrimonio
Del 1 de enero al 31 de marzo de 2022
(Pesos)



CODIGO	DESCRIPCIÓN DEL BIEN	IMPORTE
1.2.3.1.0	TERRENOS	3,097,016
1.2.3.3.0	EDIFICIOS NO RESIDENCIALES	469,826,719
1.2.3.5.2	EDIFICACIÓN NO HABITACIONAL EN PROCESO	12,152,114
TOTAL		485,075,849

1° Informe Trimestral de Avance de Gestión 2022
Poder Judicial
Relación de Bienes Muebles que componen el Patrimonio
Del 1 de enero al 31 de marzo de 2022
(Pesos)



CODIGO	DESCRIPCIÓN DEL BIEN	IMPORTE
1.2.4.1.1	MUEBLES DE OFICINA Y ESTANTERÍA	12,193,933
1.2.4.1.2	MUEBLES, EXCEPTO DE OFICINA Y ESTANTERÍA	587,158
1.2.4.1.3	EQUIPO DE CÓMPUTO Y DE TECNOLOGÍAS DE LA INFORMACIÓN	74,770,779
1.2.4.1.9	OTROS MOBILIARIOS Y EQUIPOS DE ADMINISTRACIÓN	1,065,337
1.2.4.2.1	EQUIPOS Y APARATOS AUDIOVISUALES	12,782,226
1.2.4.2.3	CÁMARAS FOTOGRÁFICAS Y DE VIDEO	3,723,400
1.2.4.2.9	OTRO MOBILIARIO Y EQUIPO EDUCACIONAL Y RECREATIVO	168,831
1.2.4.3.1	EQUIPO MÉDICO Y DE LABORATORIO	58,128
1.2.4.3.2	INSTRUMENTAL MÉDICO Y DE LABORATORIO	6,548
1.2.4.4.1	VEHICULOS Y EQUIPO TERRESTRE	11,282,500
1.2.4.6.4	SISTEMAS DE AIRE ACONDICIONADO, CALEFACCIÓN Y DE REFRIGERACIÓN INDUSTRIAL Y COMERCIAL	2,643,534
1.2.4.6.5	EQUIPO DE COMUNICACIÓN Y TELECOMUNICACIÓN	51,677,367
1.2.4.6.6	EQUIPOS DE GENERACIÓN ELÉCTRICA, APARATOS Y ACCESORIOS ELÉCTRICOS	236,816
1.2.4.6.7	HERRAMIENTAS Y MÁQUINAS-HERRAMIENTA	31,277
1.2.4.6.9	OTROS EQUIPOS	836,596
1.2.4.7.1	BIENES ARTÍSTICOS, CULTURALES Y CIENTÍFICOS	408,443
TOTAL		172,472,873



GOBIERNO DEL ESTADO
DE OAXACA

CUENTAS BANCARIAS PRODUCTIVAS

Los informes sobre la Relación de Cuentas Bancarias Productivas de cada uno de entes públicos que conforman el Poder Judicial, emanan de los resultados presentados por cada uno de ellos, mismos que pueden ser consultados en sus respectivos apartados



GOBIERNO DEL ESTADO
DE OAXACA

ESQUEMAS BURSATILES Y COBERTURAS FINANCIERAS

Los informes sobre los Esquemas Bursátiles y Coberturas Financieras de cada uno de entes públicos que conforman el Poder Judicial, emanan de los resultados presentados por cada uno de ellos, mismos que pueden ser consultados en sus respectivos apartados



GOBIERNO DEL ESTADO
DE OAXACA

SUBSIDIOS Y AYUDAS SOCIALES

Los informes sobre los Subsidios y Ayudas Sociales de cada uno de entes públicos que conforman las Entidades del Poder Judicial emanan de los resultados presentados por cada uno de ellos, mismos que pueden ser consultados en sus respectivos apartados.

1º Informe Trimestral de Avance de Gestión 2022
Organos Autonomos
Estado de Situación Financiera
Al 31 de marzo de 2022 y 2021
(Pesos)



	2022	2021	2022	2021
ACTIVO				
Activo Circulante			PASIVO	
Efectivo y Equivalentes (Nota 1 y Nota 10)	95,543,605	67,682,784	Activo Circulante	
Derechos a Recibir Efectivo o Equivalentes (Nota 2)	217,770,567	186,519,421	Cuentas por Pagar a Corto Plazo (Nota 7)	313,397,546
Derechos a Recibir Bienes o Servicios (Nota 3)	5,146,398	7,333,810	Documentos por Pagar a Corto Plazo	0
Inventarios	0	0	Porción a Corto Plazo de la Deuda Pública a Largo Plazo)	0
Almacenes	0	0	Títulos y Valores a Corto Plazo	0
Estimación por Pérdida o Deterioro de Activos Circulantes	0	0	0 Pasivos Diferidos a Corto Plazo	0
Otros Activos Circulantes	0	0	0 Fondos y Bienes de Terceros en Garantía y/o Administración a Corto Plazo	0
			0 Provisiones a Corto Plazo	0
			Otros Pasivos a Corto Plazo	0
Total de Activos Circulantes	318,400,570	261,536,016	Total de Pasivos Circulantes	313,397,546
Activo No Circulante			Pasivo No Circulante	
Inversiones Financieras a Largo Plazo	0	0	0 Cuentas por Pagar a Largo Plazo	0
Derechos a Recibir Efectivo o Equivalentes a Largo Plazo	0	0	0 Documentos por Pagar a Largo Plazo	0
Bienes Inmuebles, Infraestructura y Construcciones en Proceso (Nota 4)	223,220,387	204,707,748	0 Deuda Pública a Largo Plazo	0
Bienes Muebles (Nota 5)	426,098,882	416,560,570	0 Pasivos Diferidos a Largo Plazo	0
Activos Intangibles (Nota 6)	45,756,142	44,621,483	0 Fondos y Bienes de Terceros en Garantía y/o en Administración a Largo Plazo	0
Depreciación, Deterioro y Amortización Acumulada de Bienes	-73,554,608	-55,497,284	0 Provisiones a Largo Plazo	0
Activos Diferidos	0	0		
Estimación por Pérdida o Deterioro de Activos no Circulantes	0	0	Total de Pasivos No Circulantes	0
Otros Activos no Circulantes	0	0	Total del Pasivo	313,397,546
Total de Activos No Circulantes	621,520,803	610,392,517	HACIENDA PÚBLICA/ PATRIMONIO	
			Hacienda Pública/ Patrimonio Contribuido	
Total del Activo	939,921,373	871,928,533	Aportaciones	83,247,750
			Donaciones de Capital	0
			Actualización de la Hacienda Pública / Patrimonio	83,247,750
			Hacienda Pública/ Patrimonio Generado	543,276,077
			Resultados del Ejercicio (Ahorro / Desahorro) (Nota 9)	117,263
			Resultados de Ejercicios Anteriores	543,258,814
			Revalúos	0
			Reservas	0
			Rectificaciones de Resultados de Ejercicios Anteriores	0
			Exceso o Insuficiencia en la Actualización de la Hacienda Pública/ Patrimonio	
			Resultado por Posición Monetaria	0
			Resultado por Tenencia de Activos no Monetarios	0
			Total Hacienda Pública/ Patrimonio (Nota 8)	626,533,827
			Total del Pasivo y Hacienda Pública / Patrimonio	939,921,373
				871,928,533

Bajo protesta de decir verdad declaramos que los Estados Financieros y sus Notas son razonablemente correctos y responsabilidad del emisor.

1° Informe Trimestral de Avance de Gestión 2022

Órganos Autónomos
Estado de ActividadesDel 1 de enero al 31 de marzo de 2022 y 2021
(Pesos)SEFIN
Secretaría de
Finanzas

Concepto	2022	2021
INGRESOS Y OTROS BENEFICIOS		
Ingresos de Gestión	0	0
Impuestos	0	0
Cuotas y Aportaciones de Seguridad Social	0	0
Contribuciones de Mejoras	0	0
Derechos	0	0
Productos	0	0
Aprovechamientos	0	0
Ingresos por Venta de Bienes y Prestación de Servicios	0	0
Participaciones, Aportaciones, Convenios, Incentivos Derivados de la Colaboración Fiscal, Fondos Distintos de Aportaciones, Transferencias, Asignaciones, Subsidios y Subvenciones, y Pensiones y Jubilaciones	665,205,591	609,962,394
Participaciones, Aportaciones, Convenios, Incentivos Derivados de la Colaboración Fiscal y Fondos Distintos de Aportaciones	0	0
Transferencias, Asignaciones, Subsidios y Subvenciones, y Pensiones y Jubilaciones	665,205,591	609,962,394
Otros Ingresos y Beneficios	0	0
Ingresos Financieros	0	0
Incremento por Variación de Inventarios	0	0
Disminución del Exceso de Estimaciones por Pérdida o Deterioro u Obsolescencia	0	0
Disminución del Exceso de Provisiones	0	0
Otros Ingresos y Beneficios Varios	0	0
Total de Ingresos y Otros Beneficios	665,205,591	609,962,394
GASTOS Y OTRAS PÉRDIDAS		
Gastos de Funcionamiento	0	0
Servicios Personales	0	0
Materiales y Suministros	0	0
Servicios Generales	0	0
Transferencias, Asignaciones, Subsidios y Otras Ayudas	665,173,470	609,809,892
Transferencias Internas y Asignaciones al Sector Público	541,714,031	527,121,835
Transferencias al Resto del Sector Público	0	0
Subsidios y Subvenciones	0	0
Ayudas Sociales	112,384,302	71,923,596
Pensiones y Jubilaciones	11,075,136	10,764,461
Transferencias a Fideicomisos, Mandatos y Contratos Análogos	0	0
Transferencias a la Seguridad Social	0	0
Donativos	0	0
Transferencias al Exterior	0	0
Participaciones y Aportaciones	0	0
Participaciones	0	0
Aportaciones	0	0
Convenios	0	0
Intereses, Comisiones y Otros Gastos de la Deuda Pública	0	0
Intereses de la Deuda Pública	0	0
Comisiones de la Deuda Pública	0	0
Gastos de la Deuda Pública	0	0
Costo por Coberturas	0	0
Apoyos Financieros	0	0
Otros Gastos y Pérdidas Extraordinarias	14,859	7,632,473
Estimaciones, Depreciaciones, Deterioros, Obsolescencia y Amortizaciones	14,859	7,632,473
Provisiones	0	0
Disminución de Inventarios	0	0
Aumento por Insuficiencia de Estimaciones por Pérdida o Deterioro u Obsolescencia	0	0
Aumento por Insuficiencia de Provisiones	0	0
Otros Gastos	0	0
Inversión Pública	0	0
Inversión Pública no Capitalizable	0	0
Total de Gastos y Otras Pérdidas	665,188,329	617,442,364
Resultados del Ejercicio (Ahorro/ Desahorro)	17,263	-7,479,969

Bajo protesta de decir verdad declaramos que los Estados Financieros y sus Notas son razonablemente correctos y responsabilidad del emisor.

1º Informe Trimestral de Avance de Gestión 2022
Órganos Autónomos
Estado de Variación de la Hacienda Pública
Del 1 de enero al 31 de marzo de 2022
 (pesos)



Concepto	Hacienda Pública / Patrimonio Contribuido	Hacienda Pública / Patrimonio Generado en Ejercicios Anteriores	Hacienda Pública / Patrimonio Generado del Ejercicio	Exceso o Insuficiencia en la Actualización de la Hacienda Pública / Patrimonio	Total
Hacienda Pública / Patrimonio Contribuido Neto de 2021	83,247,750	0	0	0	83,247,750
Aportaciones	0	0	0	0	0
Donaciones de Capital	0	0	0	0	0
Actualización de la Hacienda Pública / Patrimonio	83,247,750	0	0	0	83,247,750
Hacienda Pública / Patrimonio Generado Neto de 2021	0	639,570,341	-7,479,971	0	632,090,370
Resultados del Ejercicio (Ahorro/Desahorro)	0	0	-7,479,971	0	-7,479,971
Resultados del Ejercicio Anteriores	0	639,570,341	0	0	639,570,341
Revalúos	0	0	0	0	0
Reservas	0	0	0	0	0
Redificaciones de Resultados de Ejercicios Anteriores	0	0	0	0	0
Exceso o Insuficiencia en la Actualización de la Hacienda Pública / Patrimonio Neto de 2021	0	0	0	0	0
Resultado por Posición Monetaria	0	0	0	0	0
resultados por Tenencia de Activos no Monetarios	0	0	0	0	0
Hacienda Pública / Patrimonio Neto Final de 2021	83,247,750	639,570,341	-7,479,971	0	615,338,121
Cambios en la Hacienda Pública / Patrimonio Contribuido Neto de 2022	0	0	0	0	0
Aportaciones	0	0	0	0	0
Donaciones de Capital	0	0	0	0	0
Actualización de la Hacienda Pública / Patrimonio	0	0	0	0	0
Variación de la Hacienda Pública / Patrimonio Generado Neto de 2022	0	3,688,473	7,497,235	0	11,185,708
Resultados del Ejercicio (Ahorro/Desahorro)	0	0	17,263	0	17,263
Resultados del Ejercicio Anteriores	0	3,688,473	7,479,971	0	11,168,444
Revalúos	0	0	0	0	0
Reservas	0	0	0	0	0
Redificaciones de Resultados de Ejercicios Anteriores	0	0	0	0	0
Cambios en el Exceso o Insuficiencia en la Actualización de la Hacienda Pública / Patrimonio Neto de 2022	0	0	0	0	0
Resultado por Posición Monetaria	0	0	0	0	0
resultados por Tenencia de Activos no Monetarios	0	0	0	0	0
Hacienda Pública / Patrimonio Neto final de 2022	83,247,750	643,258,814	17,263	0	626,523,827

Bajo protesta de decir verdad declaramos que los Estados Financieros y sus Notas son razonablemente correctos y responsabilidad del emisor.

1° Informe Trimestral de Avance de Gestión 2022

Órganos Autónomos
Estado de Cambios en la Situación Financiera
Del 1 de enero al 31 de marzo de 2022
(Pesos)



SEFIN
Secretaría de
Finanzas

Concepto	Origen	Aplicación
ACTIVO	20,244,736	88,237,576
Activo Circulante	2,187,412	59,051,966
Efectivo y Equivalentes	0	27,860,821
Derechos a Recibir Efectivo o Equivalentes	0	31,191,145
Derechos a Recibir Bienes o Servicios	2,187,412	0
Inventarios	0	0
Almacenes	0	0
Estimación por Pérdida o Deterioro de Activos Circulantes	0	0
Otros Activos Circulantes	0	0
Activo No Circulante	18,057,324	29,185,610
Inversiones Financieras a Largo Plazo	0	0
Derechos a Recibir Efectivo o Equivalentes a Largo Plazo	0	0
Bienes Inmuebles, Infraestructura y Construcciones en Proceso	0	18,512,638
Bienes Muebles	0	9,538,313
Activos Intangibles	0	1,134,659
Depreciación, Deterioro y Amortización Acumulada de Bienes	18,057,324	0
Activos Diferidos	0	0
Estimación por Pérdida o Deterioro de Activos no Circulantes	0	0
Otros Activos no Circulantes	0	0
PASIVO	56,807,134	0
Pasivo Circulante	56,807,134	0
Cuentas por Pagar a Corto Plazo	56,807,134	0
Documentos por Pagar a Corto Plazo	0	0
Porción a Corto Plazo de la Deuda Pública a Largo Plazo	0	0
Títulos y Valores a Corto Plazo	0	0
Pasivos Diferidos a Corto Plazo	0	0
Fondos y Bienes de Terceros en Garantía y/o Administración a Corto Plazo	0	0
Provisiones a Corto Plazo	0	0
Otros Pasivos a Corto Plazo	0	0
Pasivo No Circulante	0	0
Cuentas por Pagar a Largo Plazo	0	0
Documentos por Pagar a Largo Plazo	0	0
Deuda Pública a Largo Plazo	0	0
Pasivos Diferidos a Largo Plazo	0	0
Fondos y Bienes de Terceros en Garantía y/o en Administración a Largo Plazo	0	0
Provisiones a Largo Plazo	0	0
HACIENDA PÚBLICA/ PATRIMONIO	58,931,670	0
Hacienda Pública/ Patrimonio Contribuido	0	0
Aportaciones	0	0
Donaciones de Capital	0	0
Actualización de la Hacienda Pública / Patrimonio	0	0
Hacienda Pública/ Patrimonio Generado	58,931,670	0
Resultados del Ejercicio (Ahorro / Desahorro)	55,243,197	0
Resultados de Ejercicios Anteriores	3,688,473	0
Revalúos	0	0
Reservas	0	0
Rectificaciones de Resultados de Ejercicios Anteriores	0	0
Exceso o Insuficiencia en la Actualización de la Hacienda Pública/ Patrimonio	0	0
Resultado por Posición Monetaria	0	0
Resultado por Tenencia de Activos no Monetarios	0	0

Bajo protesta de decir verdad declaramos que los Estados Financieros y sus Notas son razonablemente correctos y responsabilidad del emisor.

1° Informe Trimestral de Avance de Gestión 2022

Órganos Autónomos
Estado de Flujos de EfectivoDel 1 de enero al 31 de marzo de 2022 y 2021
(Pesos)SEFIN
Secretaría de
Finanzas

Concepto	2022	2021
Flujos de Efectivo de las Actividades de Operación		
Origen	665,205,591	609,962,394
Impuestos	0	0
Cuotas y Aportaciones de Seguridad Social	0	0
Contribuciones de Mejoras	0	0
Derechos	0	0
Productos	0	0
Aprovechamientos	0	0
Ingresos por Venta de Bienes y Prestación de Servicios	0	0
Participaciones, Aportaciones, Convenios, Incentivos Derivados de la Colaboración Fiscal y Fondos Distintos de Aportaciones	0	0
Transferencias, Asignaciones, Subsidios y Subvenciones, y Pensiones y Jubilaciones	665,205,591	609,962,394
Otros Orígenes de Operación	0	0
Aplicación	665,188,329	617,442,364
Servicios Personales	0	0
Materiales y Suministros	0	0
Servicios Generales	0	0
Transferencias Internas y Asignaciones al Sector Público	541,714,031	527,121,835
Transferencias al resto del Sector Público	0	0
Subsidios y Subvenciones	0	0
Ayudas Sociales	112,384,302	71,923,596
Pensiones y Jubilaciones	11,075,136	10,764,461
Transferencias a Fideicomisos, Mandatos y Contratos Análogos	0	0
Transferencias a la Seguridad Social	0	0
Donativos	0	0
Transferencias al Exterior	0	0
Participaciones	0	0
Aportaciones	0	0
Convenios	0	0
Otras Aplicaciones de Operación	14,859	7,632,473
Flujos Netos de Efectivo por Actividades de Operación	17,261	-7,479,971
Flujos de Efectivo de las Actividades de Inversión		
Origen	20,244,736	19,547,944
Bienes Inmuebles, Infraestructura y Construcciones en Proceso	0	19,547,944
Bienes Muebles	0	0
Otros Orígenes de Inversión	20,244,736	0
Aplicación	60,376,755	66,773,072
Bienes Inmuebles, Infraestructura y Construcciones en Proceso	18,512,638	7,114,113
Bienes Muebles	9,538,313	29,762,523
Otras Aplicaciones de Inversión	32,325,804	37,010,549
Flujos Netos de Efectivo por Actividades de Inversión	-40,132,019	-47,225,128
Flujo de Efectivo de las Actividades de Financiamiento		
Origen	115,738,804	148,570,075
Endeudamiento Neto	0	0
Interno	0	0
Externo	0	0
Otros Orígenes de Financiamiento	115,738,804	148,570,075
Aplicación	47,763,225	54,590,048
Servicios de la Deuda	0	0
Interno	0	0
Externo	0	0
Otras Aplicaciones de Financiamiento	47,763,225	54,590,048
Flujos Netos de Efectivo por Actividades de Financiamiento	67,975,579	93,980,027
Incremento/Disminución Neta en el Efectivo y Equivalentes al Efectivo	27,860,821	39,274,928
Efectivo y Equivalentes al Efectivo al Inicio del Ejercicio	67,682,784	28,407,856
Efectivo y Equivalentes al Efectivo al Final del Ejercicio (Nota 1)	95,543,605	67,682,784

Bajo protesta de decir verdad declaramos que los Estados Financieros y sus Notas son razonablemente correctos y responsabilidad del emisor.

1° Informe Trimestral de Avance de Gestión 2022

Organos Autónomos
Estado Analítico del Activo
Del 1 de enero al 31 de marzo de 2022
(Pesos)



Concepto	Saldo Inicial	Cargos del periodo	Abonos del periodo	Saldo Final	Variación del Periodo
ACTIVO	872,602,315	979,505,949	912,186,890	939,921,374	67,319,068
Activo Circulante	251,156,765	979,415,837	912,172,032	318,400,570	67,243,806
Efectivo y Equivalentes	78,215,021	836,250,970	818,922,386	95,543,605	17,328,584
Derechos a Recibir Efectivo o Equivalentes	167,791,345	143,151,866	93,232,645	217,710,567	49,919,221
Derechos a Recibir Bienes o Servicios	5,150,398	13,000	17,000	5,146,398	-4,000
Inventarios	0	0	0	0	0
Almacenes	0	0	0	0	0
Estimación por Pérdida o Deterioro de Activos Circulantes	0	0	0	0	0
Otros Activos Circulantes	0	0	0	0	0
Activo No Circulante	621,445,551	90,112	14,859	621,520,804	76,253
Inversiones Financieras a Largo Plazo	0	0	0	0	0
Derechos a Recibir Efectivo o Equivalentes a Largo Plazo	0	0	0	0	0
Bienes Inmuebles, Infraestructura y Construcciones en Proceso	223,220,387	0	0	223,220,387	0
Bienes Muebles	426,008,771	90,112	0	426,098,882	90,112
Activos Intangibles	45,756,142	0	0	45,756,142	0
Depreciación, Deterioro y Amortización Acumulada de Bienes	-73,539,749	0	14,859	-73,554,608	-14,859
Activos Diferidos	0	0	0	0	0
Estimación por Pérdida o Deterioro de Activos no Circulantes	0	0	0	0	0
Otros Activos no Circulantes	0	0	0	0	0

Bajo protesta de decir verdad declaramos que los Estados Financieros y sus Notas son razonablemente correctos y responsabilidad del emisor.

1º Informe Trimestral de Avance de Gestión 2022
 Organismos Autónomos
 Estado Analítico de la Deuda y Otros Pasivos
 Del 1 de enero al 31 de marzo de 2022
 (Pesos)



Denominación de las Deudas	Moneda de Contratación	Institución o País Acreedor	Saldo Inicial del Periodo	Saldo Final del Periodo
DEUDA PÚBLICA				
Corto Plazo				
Deuda Interna	Pesos	México	0	0
Instituciones de Crédito	Pesos	México	0	0
Títulos y Valores			0	0
Arrendamientos Financieros			0	0
Deuda Externa			0	0
Organismos Financieros Internacionales			0	0
Deuda Bilateral			0	0
Títulos y Valores			0	0
Arrendamientos Financieros			0	0
Subtotal a Corto Plazo	Pesos	México	0	0
Largo Plazo				
Deuda Interna	Pesos	México	0	0
Instituciones de Crédito	Pesos	México	0	0
Títulos y Valores	Pesos	México	0	0
Arrendamientos Financieros			0	0
Deuda Externa			0	0
Organismos Financieros Internacionales			0	0
Deuda Bilateral			0	0
Títulos y Valores			0	0
Arrendamientos Financieros			0	0
Subtotal a Largo Plazo	Pesos	México	0	0
Otros Pasivos	Pesos	México	246,153,741	313,397,546
Total de Deuda y Otros Pasivos	Pesos	México	246,153,741	313,397,546

Bajo protesta de decir verdad declaramos que los Estados Financieros y sus Notas son razonablemente correctos y responsabilidad del emisor.

1° Informe Trimestral de Avance de Gestión 2022
 Organos Autónomos
 Estado de Situación Financiera Detallado - LDF
 Al 31 de marzo de 2022 y al 31 de diciembre de 2021
 (Pesos)



Concepto	31 de marzo	31 de diciembre	Concepto	31 de marzo	31 de diciembre
	2022	2021		2022	2021
ACTIVO			PASIVO		
Activo Circulante			Pasivo Circulante		
Efectivo y Equivalentes	95,543,605	78,215,021	Cuentas por Pagar a Corto Plazo	313,397,546	246,153,741
Efectivo	582,209	110,720	Servicios Personales por Pagar a Corto Plazo	7,625,529	7,625,606
Bancos/Tesorería	0	0	Proveedores por Pagar a Corto Plazo	23,120,767	23,193,869
Bancos/Dependencias y Otros	94,961,396	78,104,301	Contratistas por Obras Públicas por Pagar a Corto Plazo	5,159,433	5,159,433
Inversiones Temporales (Hasta 3 meses)	0	0	Participaciones y Aportaciones por Pagar a Corto Plazo	0	0
Fondos con Afectación Específica	0	0	Transferencias Otorgadas por Pagar a Corto Plazo	79,127,975	37,986,739
Depósitos de Fondos de Terceros en Garantía y/o Administración	0	0	Intereses, Comisiones y Otros Gastos de la Deuda Pública por Pagar a Corto Plazo	0	0
Otros Efectivos y Equivalentes	0	0	Retenciones y Contribuciones por Pagar a Corto Plazo	87,369,495	96,424,417
Derechos a Recibir Efectivo o Equivalentes	217,710,567	167,791,345	Devoluciones de la Ley de Ingresos por Pagar a Corto Plazo	0	0
Inversiones Financieras de Corto Plazo	0	0	Otras Cuentas por Pagar a Corto Plazo	110,994,346	75,763,676
Cuentas por Cobrar a Corto Plazo	0	0	Documentos por Pagar a Corto Plazo	0	0
Deudores Diversos por Cobrar a Corto Plazo	217,710,567	167,791,345	Documentos Comerciales por Pagar a Corto Plazo	0	0
Ingresos por Recuperar a Corto Plazo	0	0	Documentos con Contratistas por Obras Públicas por Pagar a Corto Plazo	0	0
Deudores por Anticipos de la Tesorería a Corto Plazo	0	0	Otros Documentos por Pagar a Corto Plazo	0	0
Préstamos Otorgados a Corto Plazo	0	0	Porción a Corto Plazo de la Deuda Pública a Largo Plazo	0	0
Otros Derechos a Recibir Efectivo o Equivalentes a Corto Plazo	0	0	Porción a Corto Plazo de la Deuda Pública	0	0
Derechos a Recibir Bienes o Servicios	5,146,398	5,150,398	Porción a Corto Plazo de Arrendamiento Financiero	0	0
Anticipo a Proveedores por Adquisición de Bienes y Prestación de Servicios a Corto Plazo	46,500	50,500	Títulos y Valores a Corto Plazo	0	0
Anticipo a Proveedores por Adquisición de Bienes Inmuebles y Muebles a Corto Plazo	0	0	Pasivos Diferidos a Corto Plazo	0	0
Anticipo a Proveedores por Adquisición de Bienes Intangibles a Corto Plazo	0	0	Ingresos Cobrados por Adelantado a Corto Plazo	0	0
Anticipo a Contratistas por Obras Públicas a Corto Plazo	5,099,898	5,099,898	Intereses Cobrados por Adelantado a Corto Plazo	0	0
Otros Derechos a Recibir Bienes o Servicios a Corto Plazo	0	0	Otros Pasivos Diferidos a Corto Plazo	0	0
Inventarios	0	0	Fondos y Bienes de Terceros en Garantía y / o Administración a Corto Plazo	0	0
Inventario de Mercancías para Venta	0	0	Fondos en Garantía a Corto Plazo	0	0
Inventario de Mercancías Terminadas	0	0	Fondos en Administración a Corto Plazo	0	0
Inventario de Mercancías en Proceso de Elaboración	0	0	Fondos Contingentes a Corto Plazo	0	0
Inventario de Materias Primas, Materiales y Suministros para Producción	0	0	Fondos de Fideicomisos, Mandatos y Contratos Análogos a Corto Plazo	0	0
Bienes en Tránsito	0	0	Otros Fondos de Terceros en Garantía y/o Administración a Corto Plazo	0	0
Almacenes	0	0	Valores y Bienes en Garantía a Corto Plazo	0	0
Otros	0	0	Provisiones a Corto Plazo	0	0
Estimación por Pérdida o Deterioro de Activos Circulantes	0	0	Provisión para Demandas y Juicios a Corto Plazo	0	0
Estimaciones para Cuentas Incobrables por Derechos a Recibir Efectivo o Equivalentes	0	0	Provisión para Contingencias a Corto Plazo	0	0
Estimación por Deterioro de Inventarios	0	0	Otras Provisiones a Corto Plazo	0	0
Otros Activos Circulantes	0	0	Otros Pasivos a Corto Plazo	0	0
Valores en Garantía	0	0	Ingresos por Clasificar	0	0
Bienes en Garantía (excluye depósitos de fondos)	0	0	Recaudación por Participar	0	0
Bienes Derivados de Embargos, Decomisos, Aseguramientos y Dación en Pago	0	0	Otros Pasivos Circulantes	0	0
Adquisición con Fondos de Terceros	0	0			
IA. Total de Activos Circulantes	318,400,570	251,156,765	IIA. Total de Pasivos Circulantes	313,397,546	246,153,741
Activo No Circulante			Pasivo No Circulante		
Inversiones Financieras a Largo Plazo	0	0	Cuentas por Pagar a Largo Plazo	0	0
Derechos a Recibir Efectivo o Equivalentes a Largo Plazo	0	0	Documentos por Pagar a Largo Plazo	0	0
Bienes Inmuebles, Infraestructura y Construcciones en Proceso	223,220,387	223,220,387	Deuda Pública a Largo Plazo	0	0
Bienes Muebles	426,098,882	426,008,771	Pasivos Diferidos a Largo Plazo	0	0
Activos Intangibles	45,756,142	45,756,142	Fondos y Bienes de Terceros en Garantía y/o en Administración a Largo Plazo	0	0
Depreciación, Deterioro y Amortización Acumulada de Bienes	-73,554,608	-73,539,749	Provisiones a Largo Plazo	0	0
Activos Diferidos	0	0			
Estimación por Pérdida o Deterioro de Activos no Circulantes	0	0	IIIB. Total de Pasivos No Circulantes	0	0
Otros Activos no Circulantes	0	0	II. Total del Pasivo (IIA + IIIB)	313,397,546	246,153,741
IIB. Total de Activos No Circulantes	621,520,803	621,445,550	HACIENDA PÚBLICA/ PATRIMONIO		
Total del Activo (IA + IIB)	939,921,373	872,602,315	IIIA. Hacienda Pública/ Patrimonio Contribuido	83,247,750	83,247,750
			Aportaciones	0	0
			Donaciones de Capital	0	0
			Actualización de la Hacienda Pública/Patrimonio	83,247,750	83,247,750
			IIIB. Hacienda Pública/ Patrimonio Generado	543,276,077	543,200,824
			Resultados del Ejercicio (Ahorro/ Desahorro)	17,263	3,877,708
			Resultados de Ejercicios Anteriores	543,258,814	539,323,116
			Revalúos	0	0
			Reservas	0	0
			Rectificaciones de Resultados de Ejercicios Anteriores	0	0
			IIIC. Exceso o Insuficiencia en la Actualización de la Hacienda Pública/ Patrimonio	0	0
			Resultado por Posición Monetaria	0	0
			Resultado por Tenencia de Activos no Monetarios	0	0
			III. Total Hacienda Pública/ Patrimonio (IIIA + IIIB + IIIC)	626,523,827	626,448,574
			IV. Total del Pasivo y Hacienda Pública/ Patrimonio (II + III)	939,921,373	872,602,315



GOBIERNO DEL ESTADO
DE OAXACA

INFORME SOBRE PASIVOS CONTINGENTES

Los Informes Sobre Pasivos Contingentes de cada uno de los entes públicos que conforman los Órganos Autónomos, emanan de los informes presentados por cada uno de ellos, mismos que pueden ser consultados en sus respectivos apartados.



GOBIERNO DEL ESTADO
DE OAXACA

ESTADOS FINANCIEROS CONSOLIDADOS ÓRGANOS AUTÓNOMOS

Las notas a los Estados Financieros Consolidados de los Órganos Autónomos del Gobierno del Estado correspondientes al periodo enero-marzo del Ejercicio Fiscal 2022, están estructuradas y elaboradas de conformidad con los artículos 46, 47 y 49 de la Ley General de Contabilidad Gubernamental, así como a la normatividad emitida por el Consejo Nacional de Armonización Contable, así como el artículo 12 de la Ley de Fiscalización Superior y Rendición de Cuentas para el Estado de Oaxaca, las cuales se presentan a continuación:

- Notas de Desglose
- Notas de Memoria
- Notas de Gestión Administrativa

NOTAS DE DESGLOSE

Nota 1.- Efectivo y Equivalentes.

El rubro de efectivo y equivalentes se integra por los conceptos de recursos disponibles de concentrar en la cuenta bancaria para cubrir los compromisos de pagos a proveedores y prestadores de servicios, fondos de terceros e impuestos retenidos que deberán ser enterados o pagados a más tardar el mes siguiente.

Al 31 de marzo de 2022 y 2021 el efectivo se encuentra integrado de la siguiente manera:



GOBIERNO DEL ESTADO
DE OAXACA

(Pesos)

Concepto	2022	2021
Efectivo	582,209	627,003
Bancos/Dependencia y Otros	94,961,396	67,055,782
Suma	95,543,605	67,682,784

Nota 2.- Derechos a Recibir Efectivo y Equivalentes.

Este rubro del activo se compone básicamente por los recursos transferidos y colocados en contrato de inversión en un plazo de doce meses que tienen los Órganos Autónomos a recibir efectivo y equivalentes.

Al 31 de marzo de 2022 y 2021 se encuentra integrado de la siguiente manera:

(Pesos)

Concepto	2022	2021
Deudores Diversos por Cobrar a Corto Plazo	217,710,567	186,519,421
Suma	217,710,567	186,519,421

Nota 3.- Derechos a Recibir Bienes y Servicios.

El rubro de Derechos a Recibir Bienes o Servicios corresponde a anticipos otorgados a proveedores y contratistas para la ejecución de obra pública en proceso que tienen los entes públicos que conforman los Órganos Autónomos; y cuyo saldo al cierre del periodo enero-marzo de 2022 y 2021, se encuentra integrado de:



GOBIERNO DEL ESTADO
DE OAXACA

(Pesos)

Concepto	2022	2021
Anticipo a Proveedores por Adquisición de Bienes y Prestación de Servicios a Corto Plazo	46,500	2,233,912
Anticipo a Contratistas por Obras Públicas a CP	5,099,898	5,099,898
Suma	5,146,398	7,333,810

Nota 4.- Bienes Inmuebles, Infraestructura y Construcciones en Proceso.

Este rubro dentro del activo no circulante representa el valor de los Bienes Inmuebles, Infraestructura Tangible, Construcciones propiedad de los Órganos Autónomos; así como el valor de las obras que se encuentran en proceso de ejecución por los gastos derivados de actos de adquisición, adjudicación, expropiación e indemnización y los generados por estudios de pre-inversión, los saldos de estas cuentas al 31 de marzo de 2022 y 2021, se encuentran integrados de la siguiente manera:

(Pesos)

Concepto	2022	2021
Edificios no Residenciales	204,707,748	189,282,127
Construcciones en Proceso en Bienes de Dominio Público	18,512,638	15,425,621
Suma	223,220,387	204,707,748

El decremento en los saldos de los inmuebles se originó por las obras terminadas que se han concluido y traspasado a terceros por medio del acta de entrega recepción, durante el periodo que se informa.

Nota 5.-Bienes Muebles.

Dentro del activo no circulante este rubro refleja el valor de los bienes muebles que poseen los Órganos Autónomos, integrándose por: mobiliario y equipo de administración, mobiliario y equipo educacional y recreativo, equipo e instrumental médico y de laboratorio, vehículos y equipo de transporte, equipo de defensa y



GOBIERNO DEL ESTADO
DE OAXACA

seguridad, maquinaria, otros equipos y herramientas y colecciones, obras de arte y objetos valiosos; los cuales son necesarios para cubrir la operatividad de los mismos, su valuación es en base al costo histórico, los saldos de estas cuentas al 31 de marzo de 2022 y 2021, se encuentran integrados de la siguiente manera:

(Pesos)

Concepto	2022	2021
Mobiliario y Equipo de Administración	112,749,905	106,466,693
Mobiliario y Equipo Educativo y Recreativo	48,541,918	47,335,232
Equipo e Instrumental Médico y de Laboratorio	39,297,990	39,297,990
Vehículos y Equipo de Transporte	127,750,876	126,516,796
Equipo de Defensa y Seguridad	31,313,226	31,313,226
Maquinaria, Otros Equipos y Herramientas	66,397,267	65,582,932
Colecciones, Obras de Arte y objetos Valiosos	47,700	47,700
Suma	426,098,882	416,560,570

Nota 6.-Activos Intangibles.

El saldo de este rubro representa el valor de todos los bienes intangibles propiedad de los Órganos Autónomos, como: software y licencias; por el uso de los derechos.

Los saldos de las cuentas que integran este rubro al 31 de marzo de 2022 y 2021, se conforman de:

(Pesos)

Concepto	2022	2021
Software	27,623,766	26,489,107
Licencias	18,132,376	18,132,376
Suma	45,756,142	44,621,483



GOBIERNO DEL ESTADO
DE OAXACA

Nota 7.-Cuentas por Pagar a Corto Plazo.

El saldo que conforma este rubro se integra de los registros por los compromisos contraídos por los Órganos Autónomos, por concepto de adquisición de bienes de consumo e inventariables y por la contratación de servicios necesarios para su operatividad. Además, por las retenciones por servicios personales: cuotas, retenciones y contribuciones a favor de terceros, pensión alimenticia, 2 por ciento sobre nóminas de prestadores de servicios, ISSS, ISR por arrendamiento de inmuebles y otros conceptos.

Los saldos de las cuentas que integran este rubro al 31 de marzo de 2022 y 2021, se conforman de la siguiente manera:

(Pesos)

Concepto	2022	2021
Servicios Personales por Pagar a Corto Plazo	7,625,529	7,613,400
Proveedores por Pagar a Corto Plazo	23,120,767	23,254,060
Contratistas por Obras Públicas por Pagar a Corto Plazo	5,159,433	5,159,433
Transferencias Otorgadas por Pagar a Corto Plazo	79,127,975	86,652,826
Retenciones Y Contribuciones por Pagar a Corto Plazo	87,369,495	80,043,864
Otras Cuentas por Pagar a Corto Plazo	110,994,346	53,866,828
Suma	313,397,546	256,590,412

Nota 8.-Notas al Estado de Variación de la Hacienda Pública/Patrimonio.

Este Estado muestra el monto de la Hacienda Pública/Patrimonio que conforman los Órganos Autónomos Consolidados al 31 de marzo de 2022 y 2021



(Pesos)

Concepto	2022	2021
Hacienda Pública/Patrimonio Contribuido	83,247,750	83,247,750
Hacienda Pública/Patrimonio Generado	543,276,077	532,090,371
Total Hacienda Pública/ Patrimonio	626,523,827	615,338,121

Nota 9.- Notas al Estado de Actividades.

Este Estado muestra dos agregados que corresponden a los Órganos Autónomos, representados por los Ingresos y Otros Beneficios, así como los Gastos y Otras Perdidas, mostrando los conceptos del ingreso de acuerdo a la clasificación de la ley de ingresos y los Gastos con los conceptos del Clasificador por Objeto del Gasto, así mismo, permite determinar el resultado al cierre del ejercicio. Mismo que al 31 de marzo de 2022 y 2021 presenta un resultado de:

(Pesos)

Concepto	2022	2021
Resultados del Ejercicio (Ahorro / Desahorro)	17,263	-7,479,971

Nota 10.- Notas al Estado de Flujos de Efectivo.

El Estado de Flujos de Efectivo, muestra el análisis de los saldos inicial y final que figuran en la última parte del Estado de Flujos de Efectivo, conformado por los elementos básicos de origen y aplicación de recursos, los cuales representan el rubro de Efectivo y Equivalentes mostrado en el Estado de Situación Financiera como efectivo disponible de los Órganos Autónomos Consolidados al 31 de marzo de 2022 y 2021, mostrado de la siguiente manera:

(Pesos)

Concepto	2022	2021
Efectivo y Equivalentes al Final del Periodo	95,543,605	67,682,784



GOBIERNO DEL ESTADO
DE OAXACA

NOTAS DE MEMORIA

Las Notas de Memoria de cada uno de los entes públicos que conforman los Órganos Autónomos, emanan de la información presentada por cada uno de ellos, mismas que pueden ser consultadas en sus respectivos apartados.



GOBIERNO DEL ESTADO
DE OAXACA

NOTAS DE GESTIÓN ADMINISTRATIVA

Las Notas de Gestión Administrativa de cada uno de los entes públicos que conforman los Órganos Autónomos, emanan de la información presentada por cada uno de ellos, mismas que pueden ser consultadas en sus respectivos apartados.



GOBIERNO DEL ESTADO
DE OAXACA



SEFIN
Secretaría de
Finanzas

ESTADO ANALITICO DE INGRESOS PRESUPUESTARIOS
ORGANOS AUTONOMOS
DEL 01 DE ENERO AL 31 DE MARZO 2022

Rubro de Ingresos	Estimado	Ampliaciones y Reducciones	Modificado	Devengado	Recaudado	Diferencia
	(1)	(2)	(3=1+2)	(4)	(5)	(6=3-4)
Impuestos						
Contribuciones de Mejoras						
Derechos						
Productos						
Corriente						
Capital						
Aprovechamientos						
Corriente						
Capital						
Ingresos por Ventas de Bienes y Servicios						
Contribuciones no Comprendidas en las Fracciones de la Ley de Ingresos Causados en Ejercicios Fiscales Anteriores Pendientes de Liquidación o Pago						
Participaciones y Aportaciones						
Transferencias, Asignaciones, Subsidios y Otras Ayudas	758,816,424	-13,083,848	746,732,576	665,205,591		81,526,985
Otros Ingresos						
TOTAL	758,816,424	-13,083,848	746,732,576	665,205,591		81,526,985
					Ingresos excedentes	81,526,985

Estado Analítico de Ingresos Por Fuente de Financiamiento	Estimado	Ampliaciones y Reducciones	Modificado	Devengado	Recaudado	Diferencia
	(1)	(2)	(3=1+2)	(4)	(5)	(6=3-4)
Ingresos del Gobierno	758,816,424	-13,083,848	746,732,576	665,205,591		81,526,985
Impuestos						
Contribuciones de Mejoras						
Derechos						
Productos						
Corriente						
Capital						
Aprovechamientos						
Corriente						
Capital						
Contribuciones no Comprendidas en las Fracciones de la Ley de Ingresos Causados en Ejercicios Fiscales Anteriores Pendientes de Liquidación o Pago						
Participaciones y Aportaciones						
Transferencias, Asignaciones, Subsidios y Otras Ayudas	758,816,424	-13,083,848	746,732,576	665,205,591		81,526,985
Otros Ingresos						
Ingresos de Organismos y Empresas						
Cuotas y Aportaciones de Seguridad Social						
Ingresos por Ventas de Bienes y Servicios						
Transferencias, Asignaciones, Subsidios y Otras Ayudas						
Ingresos derivados de financiamiento						
Ingresos derivados de financiamiento						
TOTAL	758,816,424	-13,083,848	746,732,576	665,205,591		81,526,985
					Ingresos excedentes	81,526,985

PRIMER INFORME TRIMESTRAL 2022
ESTADO ANALITICO DEL EJERCICIO DEL PRESUPUESTO DE EGRESOS
CLASIFICACION POR OBJETO DE GASTO (CAPITULO-CONCEPTO)
DEL 1° DE ENERO AL 31 DE MARZO



Cve	Concepto	Aprobado 1	Ampliaciones / Reducciones 2	Modificado 3 = (1+2)	Devengado 4	Ejercido 5	Pagado 6	Subejercicio 7 = (3-4)
ÓRGANOS AUTÓNOMOS								
401 DEFENSORÍA DE LOS DERECHOS HUMANOS DEL PUEBLO DE OAXACA								
4	TRANSFERENCIAS, ASIGNACIONES, SUBSIDIOS Y OTRAS AYUDAS	9,530,806.57	114,580.69	9,645,387.26	9,447,759.29	9,447,759.29	2,862,347.47	197,627.97
1	TRANSFERENCIAS INTERNAS Y ASIGNACIONES AL SECTOR PÚBLICO	9,434,806.57	114,580.69	9,549,387.26	9,351,759.29	9,351,759.29	2,862,347.47	197,627.97
5	PENSIONES Y JUBILACIONES	96,000.00	0.00	96,000.00	96,000.00	96,000.00	0.00	0.00
5	BIENES MUEBLES, INMUEBLES E INTANGIBLES	57,721.94	-40,599.44	17,122.50	17,122.50	17,122.50	3,623.50	0.00
1	MOBILIARIO Y EQUIPO DE ADMINISTRACION	57,721.94	-40,599.44	17,122.50	17,122.50	17,122.50	3,623.50	0.00
4	VEHÍCULOS Y EQUIPO DE TRANSPORTE	0.00	0.00	0.00	0.00	0.00	0.00	0.00
6	INVERSIÓN PÚBLICA	0.00	0.00	0.00	0.00	0.00	0.00	0.00
1	OBRA PÚBLICA EN BIENES DE DOMINIO PÚBLICO	0.00	0.00	0.00	0.00	0.00	0.00	0.00
TOTAL UNIDAD RESPONSABLE:		9,588,528.51	73,981.25	9,662,509.76	9,464,881.79	9,464,881.79	2,865,970.97	197,627.97
402 INSTITUTO ESTATAL ELECTORAL Y DE PARTICIPACIÓN CIUDADANA DE OAXACA								
4	TRANSFERENCIAS, ASIGNACIONES, SUBSIDIOS Y OTRAS AYUDAS	201,352,490.50	15,201,351.75	216,553,842.25	174,487,677.30	174,487,677.30	25,696,391.86	42,066,164.95
1	TRANSFERENCIAS INTERNAS Y ASIGNACIONES AL SECTOR PÚBLICO	93,330,092.32	6,936,465.95	100,266,558.27	62,103,375.29	62,103,375.29	9,364,842.37	38,163,182.98
4	AYUDAS SOCIALES	108,022,398.18	8,264,885.80	116,287,283.98	112,384,302.01	112,384,302.01	16,331,549.49	3,902,981.97
TOTAL UNIDAD RESPONSABLE:		201,352,490.50	15,201,351.75	216,553,842.25	174,487,677.30	174,487,677.30	25,696,391.86	42,066,164.95
403 UNIVERSIDAD AUTÓNOMA "BENITO JUÁREZ" DE OAXACA								
4	TRANSFERENCIAS, ASIGNACIONES, SUBSIDIOS Y OTRAS AYUDAS	302,809,857.54	0.00	302,809,857.54	271,002,260.08	271,002,260.08	15,365,915.00	31,807,597.46
1	TRANSFERENCIAS INTERNAS Y ASIGNACIONES AL SECTOR PÚBLICO	302,809,857.54	0.00	302,809,857.54	271,002,260.08	271,002,260.08	15,365,915.00	31,807,597.46
TOTAL UNIDAD RESPONSABLE:		302,809,857.54	0.00	302,809,857.54	271,002,260.08	271,002,260.08	15,365,915.00	31,807,597.46
404 COMISIÓN ESTATAL DE ARBITRAJE MÉDICO DE OAXACA								
4	TRANSFERENCIAS, ASIGNACIONES, SUBSIDIOS Y OTRAS AYUDAS	2,844,032.13	0.00	2,844,032.13	2,742,885.07	2,742,885.07	0.00	101,147.06
1	TRANSFERENCIAS INTERNAS Y ASIGNACIONES AL SECTOR PÚBLICO	2,844,032.13	0.00	2,844,032.13	2,742,885.07	2,742,885.07	0.00	101,147.06
TOTAL UNIDAD RESPONSABLE:		2,844,032.13	0.00	2,844,032.13	2,742,885.07	2,742,885.07	0.00	101,147.06
405 ÓRGANO GARANTE DE ACCESO A LA INFORMACIÓN PÚBLICA, TRANSPARENCIA, PROTECCIÓN DE DATOS PERSONALES Y BUEN GOBIERNO DEL ESTADO DE OAXACA.								
4	TRANSFERENCIAS, ASIGNACIONES, SUBSIDIOS Y OTRAS AYUDAS	6,864,123.48	1,285,950.23	8,150,073.71	7,440,456.07	7,440,456.07	4,434,110.42	709,617.64
1	TRANSFERENCIAS INTERNAS Y ASIGNACIONES AL SECTOR PÚBLICO	6,864,123.48	1,285,950.23	8,150,073.71	7,440,456.07	7,440,456.07	4,434,110.42	709,617.64
5	BIENES MUEBLES, INMUEBLES E INTANGIBLES	0.00	0.00	0.00	0.00	0.00	0.00	0.00
9	ACTIVOS INTANGIBLES	0.00	0.00	0.00	0.00	0.00	0.00	0.00
TOTAL UNIDAD RESPONSABLE:		6,864,123.48	1,285,950.23	8,150,073.71	7,440,456.07	7,440,456.07	4,434,110.42	709,617.64
406 FISCALÍA GENERAL DEL ESTADO DE OAXACA								
4	TRANSFERENCIAS, ASIGNACIONES, SUBSIDIOS Y OTRAS AYUDAS	206,033,730.80	-32,505,665.91	173,528,064.89	173,039,178.89	173,039,178.89	119,129,736.64	488,886.00
1	TRANSFERENCIAS INTERNAS Y ASIGNACIONES AL SECTOR PÚBLICO	194,317,548.50	-31,390,036.81	162,927,511.69	162,438,625.69	162,438,625.69	108,529,183.44	488,886.00
5	PENSIONES Y JUBILACIONES	11,716,182.30	-1,115,629.10	10,600,553.20	10,600,553.20	10,600,553.20	10,600,553.20	0.00
5	BIENES MUEBLES, INMUEBLES E INTANGIBLES	0.00	4,500,000.00	4,500,000.00	0.00	0.00	0.00	4,500,000.00
4	VEHÍCULOS Y EQUIPO DE TRANSPORTE	0.00	4,500,000.00	4,500,000.00	0.00	0.00	0.00	4,500,000.00
TOTAL UNIDAD RESPONSABLE:		206,033,730.80	-28,005,665.91	178,028,064.89	173,039,178.89	173,039,178.89	119,129,736.64	4,988,886.00
407 TRIBUNAL ELECTORAL DEL ESTADO DE OAXACA								
4	TRANSFERENCIAS, ASIGNACIONES, SUBSIDIOS Y OTRAS AYUDAS	14,572,930.45	-600,743.81	13,972,186.64	12,571,117.04	12,571,117.04	6,637,284.83	1,401,069.60
1	TRANSFERENCIAS INTERNAS Y ASIGNACIONES AL SECTOR PÚBLICO	14,572,930.45	-600,743.81	13,972,186.64	12,571,117.04	12,571,117.04	6,637,284.83	1,401,069.60
TOTAL UNIDAD RESPONSABLE:		14,572,930.45	-600,743.81	13,972,186.64	12,571,117.04	12,571,117.04	6,637,284.83	1,401,069.60
408 TRIBUNAL DE JUSTICIA ADMINISTRATIVA DEL ESTADO DE OAXACA								
4	TRANSFERENCIAS, ASIGNACIONES, SUBSIDIOS Y OTRAS AYUDAS	12,275,930.71	-677,232.78	11,598,697.93	11,516,080.90	11,516,080.90	7,066,023.34	82,617.03
1	TRANSFERENCIAS INTERNAS Y ASIGNACIONES AL SECTOR PÚBLICO	11,834,074.69	-613,959.87	11,220,114.82	11,137,497.79	11,137,497.79	6,884,232.15	82,617.03
5	PENSIONES Y JUBILACIONES	441,856.02	-63,272.91	378,583.11	378,583.11	378,583.11	181,791.19	0.00
5	BIENES MUEBLES, INMUEBLES E INTANGIBLES	0.00	15,000.00	15,000.00	14,999.00	14,999.00	14,999.00	1.00
1	MOBILIARIO Y EQUIPO DE ADMINISTRACION	0.00	15,000.00	15,000.00	14,999.00	14,999.00	14,999.00	1.00
TOTAL UNIDAD RESPONSABLE:		12,275,930.71	-662,232.78	11,613,697.93	11,531,079.90	11,531,079.90	7,081,022.34	82,618.03
409 UNIVERSIDAD AUTÓNOMA COMUNAL DE OAXACA								
4	TRANSFERENCIAS, ASIGNACIONES, SUBSIDIOS Y OTRAS AYUDAS	3,474,800.02	-376,489.07	3,098,310.95	2,926,054.99	2,926,054.99	2,852,802.95	172,255.96
1	TRANSFERENCIAS INTERNAS Y ASIGNACIONES AL SECTOR PÚBLICO	3,474,800.02	-376,489.07	3,098,310.95	2,926,054.99	2,926,054.99	2,852,802.95	172,255.96
TOTAL UNIDAD RESPONSABLE:		3,474,800.02	-376,489.07	3,098,310.95	2,926,054.99	2,926,054.99	2,852,802.95	172,255.96
TOTAL DEL GASTO:		759,816,424.14	-13,083,848.34	746,732,575.80	665,205,591.13	665,205,591.13	184,063,235.01	81,526,984.67

PRIMER INFORME TRIMESTRAL 2022
ESTADO ANALITICO DEL EJERCICIO DEL PRESUPUESTO DE EGRESOS
CLASIFICACION ECONOMICA (POR TIPO Y OBJETO DE GASTO)
DEL 1° DE ENERO AL 31 DE MARZO



Cve	Concepto	Aprobado 1	Ampliaciones / Reducciones 2	Modificado 3 = (1+2)	Devengado 4	Ejercido 5	Pagado 6	Subejercicio 7 = (3-4)
ÓRGANOS AUTÓNOMOS								
401	DEFENSORÍA DE LOS DERECHOS HUMANOS DEL PUEBLO DE OAXACA							
1	GASTO CORRIENTE	9,434,806.57	114,580.69	9,549,387.26	9,351,759.29	9,351,759.29	2,862,347.47	197,627.97
B	TRANSFERENCIAS CORRIENTES	9,434,806.57	114,580.69	9,549,387.26	9,351,759.29	9,351,759.29	2,862,347.47	197,627.97
2	GASTO DE CAPITAL	57,721.94	-40,599.44	17,122.50	17,122.50	17,122.50	3,623.50	0.00
A	INVERSIÓN PÚBLICA	57,721.94	-40,599.44	17,122.50	17,122.50	17,122.50	3,623.50	0.00
4	PENSIONES Y JUBILACIONES	96,000.00	0.00	96,000.00	96,000.00	96,000.00	0.00	0.00
A	PENSIONES Y JUBILACIONES	96,000.00	0.00	96,000.00	96,000.00	96,000.00	0.00	0.00
TOTAL UNIDAD RESPONSABLE:		9,588,528.51	73,981.25	9,662,509.76	9,464,881.79	9,464,881.79	2,865,970.97	197,627.97
402	INSTITUTO ESTATAL ELECTORAL Y DE PARTICIPACIÓN CIUDADANA DE OAXACA							
1	GASTO CORRIENTE	201,352,490.50	15,201,351.75	216,553,842.25	174,487,677.30	174,487,677.30	25,696,391.86	42,066,164.95
B	TRANSFERENCIAS CORRIENTES	201,352,490.50	15,201,351.75	216,553,842.25	174,487,677.30	174,487,677.30	25,696,391.86	42,066,164.95
TOTAL UNIDAD RESPONSABLE:		201,352,490.50	15,201,351.75	216,553,842.25	174,487,677.30	174,487,677.30	25,696,391.86	42,066,164.95
403	UNIVERSIDAD AUTÓNOMA "BENITO JUÁREZ" DE OAXACA							
1	GASTO CORRIENTE	302,809,857.54	0.00	302,809,857.54	271,002,260.08	271,002,260.08	15,365,915.00	31,807,597.46
B	TRANSFERENCIAS CORRIENTES	302,809,857.54	0.00	302,809,857.54	271,002,260.08	271,002,260.08	15,365,915.00	31,807,597.46
TOTAL UNIDAD RESPONSABLE:		302,809,857.54	0.00	302,809,857.54	271,002,260.08	271,002,260.08	15,365,915.00	31,807,597.46
404	COMISIÓN ESTATAL DE ARBITRAJE MÉDICO DE OAXACA							
1	GASTO CORRIENTE	2,844,032.13	0.00	2,844,032.13	2,742,885.07	2,742,885.07	0.00	101,147.06
B	TRANSFERENCIAS CORRIENTES	2,844,032.13	0.00	2,844,032.13	2,742,885.07	2,742,885.07	0.00	101,147.06
TOTAL UNIDAD RESPONSABLE:		2,844,032.13	0.00	2,844,032.13	2,742,885.07	2,742,885.07	0.00	101,147.06
405	ÓRGANO GARANTE DE ACCESO A LA INFORMACIÓN PÚBLICA, TRANSPARENCIA, PROTECCIÓN DE							
1	GASTO CORRIENTE	6,864,123.48	1,285,950.23	8,150,073.71	7,440,456.07	7,440,456.07	4,434,110.42	709,617.64
B	TRANSFERENCIAS CORRIENTES	6,864,123.48	1,285,950.23	8,150,073.71	7,440,456.07	7,440,456.07	4,434,110.42	709,617.64
2	GASTO DE CAPITAL	0.00	0.00	0.00	0.00	0.00	0.00	0.00
A	INVERSIÓN PÚBLICA	0.00	0.00	0.00	0.00	0.00	0.00	0.00
TOTAL UNIDAD RESPONSABLE:		6,864,123.48	1,285,950.23	8,150,073.71	7,440,456.07	7,440,456.07	4,434,110.42	709,617.64
406	FISCALÍA GENERAL DEL ESTADO DE OAXACA							
1	GASTO CORRIENTE	194,317,548.50	-31,390,036.81	162,927,511.69	162,438,625.69	162,438,625.69	108,529,183.44	488,886.00
B	TRANSFERENCIAS CORRIENTES	194,317,548.50	-31,390,036.81	162,927,511.69	162,438,625.69	162,438,625.69	108,529,183.44	488,886.00
2	GASTO DE CAPITAL	0.00	4,500,000.00	4,500,000.00	0.00	0.00	0.00	4,500,000.00
A	INVERSIÓN PÚBLICA	0.00	4,500,000.00	4,500,000.00	0.00	0.00	0.00	4,500,000.00
4	PENSIONES Y JUBILACIONES	11,716,182.30	-1,115,629.10	10,600,553.20	10,600,553.20	10,600,553.20	10,600,553.20	0.00
A	PENSIONES Y JUBILACIONES	11,716,182.30	-1,115,629.10	10,600,553.20	10,600,553.20	10,600,553.20	10,600,553.20	0.00
TOTAL UNIDAD RESPONSABLE:		206,033,730.80	-28,005,665.91	178,028,064.89	173,039,178.89	173,039,178.89	119,129,736.64	4,988,886.00
407	TRIBUNAL ELECTORAL DEL ESTADO DE OAXACA							
1	GASTO CORRIENTE	14,572,930.45	-600,743.81	13,972,186.64	12,571,117.04	12,571,117.04	6,637,284.83	1,401,069.60
B	TRANSFERENCIAS CORRIENTES	14,572,930.45	-600,743.81	13,972,186.64	12,571,117.04	12,571,117.04	6,637,284.83	1,401,069.60
TOTAL UNIDAD RESPONSABLE:		14,572,930.45	-600,743.81	13,972,186.64	12,571,117.04	12,571,117.04	6,637,284.83	1,401,069.60
408	TRIBUNAL DE JUSTICIA ADMINISTRATIVA DEL ESTADO DE OAXACA							
1	GASTO CORRIENTE	11,834,074.69	-613,959.87	11,220,114.82	11,137,497.79	11,137,497.79	6,884,232.15	82,617.03
B	TRANSFERENCIAS CORRIENTES	11,834,074.69	-613,959.87	11,220,114.82	11,137,497.79	11,137,497.79	6,884,232.15	82,617.03
2	GASTO DE CAPITAL	0.00	15,000.00	15,000.00	14,999.00	14,999.00	14,999.00	1.00
A	INVERSIÓN PÚBLICA	0.00	15,000.00	15,000.00	14,999.00	14,999.00	14,999.00	1.00
4	PENSIONES Y JUBILACIONES	441,856.02	-63,272.91	378,583.11	378,583.11	378,583.11	181,791.19	0.00
A	PENSIONES Y JUBILACIONES	441,856.02	-63,272.91	378,583.11	378,583.11	378,583.11	181,791.19	0.00
TOTAL UNIDAD RESPONSABLE:		12,275,930.71	-662,232.78	11,613,697.93	11,531,079.90	11,531,079.90	7,081,022.34	82,618.03
409	UNIVERSIDAD AUTÓNOMA COMUNAL DE OAXACA							
1	GASTO CORRIENTE	3,474,800.02	-376,489.07	3,098,310.95	2,926,054.99	2,926,054.99	2,852,802.95	172,255.96
B	TRANSFERENCIAS CORRIENTES	3,474,800.02	-376,489.07	3,098,310.95	2,926,054.99	2,926,054.99	2,852,802.95	172,255.96
TOTAL UNIDAD RESPONSABLE:		3,474,800.02	-376,489.07	3,098,310.95	2,926,054.99	2,926,054.99	2,852,802.95	172,255.96
TOTAL DEL GASTO:		759,816,424.14	-13,083,848.34	746,732,575.80	665,205,591.13	665,205,591.13	184,063,235.01	81,526,984.67

PRIMER INFORME TRIMESTRAL 2022
ESTADO ANALITICO DEL EJERCICIO DEL PRESUPUESTO DE EGRESOS
CLASIFICACION ADMINISTRATIVA (GENERAL)
CONSOLIDADO DEL 1° DE ENERO AL 31 DE MARZO



Cve	Concepto	Aprobado 1	Ampliaciones / Reducciones 2	Modificado 3 = (1+2)	Devengado 4	Pagado Transferido 5	Subejercicio 6 = (3-4)
4	ÓRGANOS AUTÓNOMOS						
01	DEFENSORIA DE LOS DERECHOS HUMANOS DEL PUEBLO DE OAXACA	9,588,528.51	73,981.25	9,662,509.76	9,464,881.79	2,865,970.97	197,627.97
02	INSTITUTO ESTATAL ELECTORAL Y DE PARTICIPACIÓN CIUDADANA DE OAXACA	201,352,490.50	15,201,351.75	216,553,842.25	174,487,677.30	25,696,391.86	42,066,164.95
03	UNIVERSIDAD AUTÓNOMA "BENITO JUÁREZ" DE OAXACA	302,809,857.54	0.00	302,809,857.54	271,002,260.08	15,365,915.00	31,807,597.46
04	COMISIÓN ESTATAL DE ARBITRAJE MÉDICO DE OAXACA	2,844,032.13	0.00	2,844,032.13	2,742,885.07	0.00	101,147.06
05	ÓRGANO GARANTE DE ACCESO A LA INFORMACIÓN PÚBLICA, TRANSPARENCIA, PROTECCIÓN DE DATOS PERSONALES Y BUEN GOBIERNO DEL ESTADO DE OAXACA.	6,864,123.48	1,285,950.23	8,150,073.71	7,440,456.07	4,434,110.42	709,617.64
06	FISCALÍA GENERAL DEL ESTADO DE OAXACA	206,033,730.80	-28,005,665.91	178,028,064.89	173,039,178.89	119,129,736.64	4,988,886.00
07	TRIBUNAL ELECTORAL DEL ESTADO DE OAXACA	14,572,930.45	-600,743.81	13,972,186.64	12,571,117.04	6,637,284.83	1,401,069.60
08	TRIBUNAL DE JUSTICIA ADMINISTRATIVA DEL ESTADO DE OAXACA	12,275,930.71	-662,232.78	11,613,697.93	11,531,079.90	7,081,022.34	82,618.03
09	UNIVERSIDAD AUTÓNOMA COMUNAL DE OAXACA	3,474,800.02	-376,489.07	3,098,310.95	2,926,054.99	2,852,802.95	172,255.96
	TOTAL DEL GASTO:	759,816,424.14	-13,083,848.34	746,732,575.80	665,205,591.13	184,063,235.01	81,526,984.67

PRIMER INFORME TRIMESTRAL 2022
ESTADO ANALITICO DEL EJERCICIO DEL PRESUPUESTO DE EGRESOS
CLASIFICACION FUNCIONAL (FINALIDAD Y FUNCIÓN)
DEL 1° DE ENERO AL 31 DE MARZO



Cve	Concepto	Aprobado 1	Ampliaciones / Reducciones 2	Modificado 3 = (1+2)	Devengado 4	Ejercido 5	Pagado 6	Subejercicio 7 = (3-4)
ÓRGANOS AUTÓNOMOS								
401	DEFENSORÍA DE LOS DERECHOS HUMANOS DEL PUEBLO DE OAXACA							
1	GOBIERNO	9,588,528.51	73,981.25	9,662,509.76	9,464,881.79	9,464,881.79	2,865,970.97	197,627.97
2	JUSTICIA	9,588,528.51	73,981.25	9,662,509.76	9,464,881.79	9,464,881.79	2,865,970.97	197,627.97
	TOTAL UNIDAD RESPONSABLE:	9,588,528.51	73,981.25	9,662,509.76	9,464,881.79	9,464,881.79	2,865,970.97	197,627.97
402	INSTITUTO ESTATAL ELECTORAL Y DE PARTICIPACIÓN CIUDADANA DE OAXACA							
1	GOBIERNO	201,352,490.50	15,201,351.75	216,553,842.25	174,487,677.30	174,487,677.30	25,696,391.86	42,066,164.95
3	COORDINACIÓN DE LA POLÍTICA DE GOBIERNO	201,352,490.50	15,201,351.75	216,553,842.25	174,487,677.30	174,487,677.30	25,696,391.86	42,066,164.95
	TOTAL UNIDAD RESPONSABLE:	201,352,490.50	15,201,351.75	216,553,842.25	174,487,677.30	174,487,677.30	25,696,391.86	42,066,164.95
403	UNIVERSIDAD AUTÓNOMA "BENITO JUÁREZ" DE OAXACA							
2	DESARROLLO SOCIAL	302,809,857.54	0.00	302,809,857.54	271,002,260.08	271,002,260.08	15,365,915.00	31,807,597.46
5	EDUCACIÓN	302,809,857.54	0.00	302,809,857.54	271,002,260.08	271,002,260.08	15,365,915.00	31,807,597.46
	TOTAL UNIDAD RESPONSABLE:	302,809,857.54	0.00	302,809,857.54	271,002,260.08	271,002,260.08	15,365,915.00	31,807,597.46
404	COMISIÓN ESTATAL DE ARBITRAJE MÉDICO DE OAXACA							
1	GOBIERNO	2,844,032.13	0.00	2,844,032.13	2,742,885.07	2,742,885.07	0.00	101,147.06
2	JUSTICIA	2,844,032.13	0.00	2,844,032.13	2,742,885.07	2,742,885.07	0.00	101,147.06
	TOTAL UNIDAD RESPONSABLE:	2,844,032.13	0.00	2,844,032.13	2,742,885.07	2,742,885.07	0.00	101,147.06
405	ÓRGANO GARANTE DE ACCESO A LA INFORMACIÓN PÚBLICA, TRANSPARENCIA, PROTECCIÓN DE DATOS PERSONALES Y BUEN GOBIERNO DEL ESTADO DE OAXACA.							
1	GOBIERNO	6,864,123.48	1,285,950.23	8,150,073.71	7,440,456.07	7,440,456.07	4,434,110.42	709,617.64
8	OTROS SERVICIOS GENERALES	6,864,123.48	1,285,950.23	8,150,073.71	7,440,456.07	7,440,456.07	4,434,110.42	709,617.64
	TOTAL UNIDAD RESPONSABLE:	6,864,123.48	1,285,950.23	8,150,073.71	7,440,456.07	7,440,456.07	4,434,110.42	709,617.64
406	FISCALÍA GENERAL DEL ESTADO DE OAXACA							
1	GOBIERNO	206,033,730.80	-28,005,665.91	178,028,064.89	173,039,178.89	173,039,178.89	119,129,736.64	4,988,886.00
2	JUSTICIA	206,033,730.80	-28,005,665.91	178,028,064.89	173,039,178.89	173,039,178.89	119,129,736.64	4,988,886.00
	TOTAL UNIDAD RESPONSABLE:	206,033,730.80	-28,005,665.91	178,028,064.89	173,039,178.89	173,039,178.89	119,129,736.64	4,988,886.00
407	TRIBUNAL ELECTORAL DEL ESTADO DE OAXACA							
1	GOBIERNO	14,572,930.45	-600,743.81	13,972,186.64	12,571,117.04	12,571,117.04	6,637,284.83	1,401,069.60
3	COORDINACIÓN DE LA POLÍTICA DE GOBIERNO	14,572,930.45	-600,743.81	13,972,186.64	12,571,117.04	12,571,117.04	6,637,284.83	1,401,069.60
	TOTAL UNIDAD RESPONSABLE:	14,572,930.45	-600,743.81	13,972,186.64	12,571,117.04	12,571,117.04	6,637,284.83	1,401,069.60
408	TRIBUNAL DE JUSTICIA ADMINISTRATIVA DEL ESTADO DE OAXACA							
1	GOBIERNO	12,275,930.71	-662,232.78	11,613,697.93	11,531,079.90	11,531,079.90	7,081,022.34	82,618.03
2	JUSTICIA	12,275,930.71	-662,232.78	11,613,697.93	11,531,079.90	11,531,079.90	7,081,022.34	82,618.03
	TOTAL UNIDAD RESPONSABLE:	12,275,930.71	-662,232.78	11,613,697.93	11,531,079.90	11,531,079.90	7,081,022.34	82,618.03
409	UNIVERSIDAD AUTÓNOMA COMUNAL DE OAXACA							
2	DESARROLLO SOCIAL	3,474,800.02	-376,489.07	3,098,310.95	2,926,054.99	2,926,054.99	2,852,802.95	172,255.96
5	EDUCACIÓN	3,474,800.02	-376,489.07	3,098,310.95	2,926,054.99	2,926,054.99	2,852,802.95	172,255.96
	TOTAL UNIDAD RESPONSABLE:	3,474,800.02	-376,489.07	3,098,310.95	2,926,054.99	2,926,054.99	2,852,802.95	172,255.96
	TOTAL DEL GASTO:	759,816,424.14	-13,083,848.34	746,732,575.80	665,205,591.13	665,205,591.13	184,063,235.01	81,526,984.67



GOBIERNO DEL ESTADO
DE OAXACA

ENDEUDAMIENTO NETO

Los resultados del Endeudamiento Neto de cada uno de los entes públicos que conforman los Órganos Autónomos, emanan de los resultados presentados por cada uno de ellos, mismos que pueden ser consultados en sus respectivos apartados.



GOBIERNO DEL ESTADO
DE OAXACA

INTERESES DE LA DEUDA

Los resultados sobre los Intereses de la Deuda de cada uno de entes públicos que conforman los Órganos Autónomos, emanan de los resultados presentados por cada uno de ellos, mismos que pueden ser consultados en sus respectivos apartados.



GOBIERNO DEL ESTADO
DE OAXACA

INDICADORES DE POSTURA FISCAL

Los resultados sobre los Indicadores de Postura Fiscal de cada uno de entes públicos que conforman los Órganos Autónomos, emanan de los resultados presentados por cada uno de ellos, mismos que pueden ser consultados en sus respectivos apartados.

PRIMER INFORME TRIMESTRAL 2022
ESTADO ANALITICO DEL EJERCICIO DEL PRESUPUESTO DE EGRESOS
RESUMEN POR PROGRAMA PRESUPUESTARIO
DEL 1° DE ENERO AL 31 DE MARZO



Concepto	Aprobado 1	Ampliaciones / Reducciones 2	Modificado 3 = (1+2)	Devengado 4	Ejercido 5	Pagado 6	Subejercicio 7 = (3-4)
ÓRGANOS AUTÓNOMOS							
401 DEFENSORÍA DE LOS DERECHOS HUMANOS DEL PUEBLO DE OAXACA							
1 PROGRAMAS	9,588,528.51	73,981.25	9,662,509.76	9,464,881.79	9,464,881.79	2,865,970.97	197,627.97
2 DESEMPEÑO DE LAS FUNCIONES	9,588,528.51	73,981.25	9,662,509.76	9,464,881.79	9,464,881.79	2,865,970.97	197,627.97
E PRESTACIÓN DE SERVICIOS PÚBLICOS	9,588,528.51	73,981.25	9,662,509.76	9,464,881.79	9,464,881.79	2,865,970.97	197,627.97
TOTAL UNIDAD RESPONSABLE:	9,588,528.51	73,981.25	9,662,509.76	9,464,881.79	9,464,881.79	2,865,970.97	197,627.97
402 INSTITUTO ESTATAL ELECTORAL Y DE PARTICIPACIÓN CIUDADANA DE OAXACA							
1 PROGRAMAS	201,352,490.50	15,201,351.75	216,553,842.25	174,487,677.30	174,487,677.30	25,696,391.86	42,066,164.95
2 DESEMPEÑO DE LAS FUNCIONES	201,352,490.50	15,201,351.75	216,553,842.25	174,487,677.30	174,487,677.30	25,696,391.86	42,066,164.95
E PRESTACIÓN DE SERVICIOS PÚBLICOS	201,352,490.50	15,201,351.75	216,553,842.25	174,487,677.30	174,487,677.30	25,696,391.86	42,066,164.95
TOTAL UNIDAD RESPONSABLE:	201,352,490.50	15,201,351.75	216,553,842.25	174,487,677.30	174,487,677.30	25,696,391.86	42,066,164.95
403 UNIVERSIDAD AUTÓNOMA "BENITO JUÁREZ" DE OAXACA							
1 PROGRAMAS	302,809,857.54	0.00	302,809,857.54	271,002,260.08	271,002,260.08	15,365,915.00	31,807,597.46
2 DESEMPEÑO DE LAS FUNCIONES	302,809,857.54	0.00	302,809,857.54	271,002,260.08	271,002,260.08	15,365,915.00	31,807,597.46
E PRESTACIÓN DE SERVICIOS PÚBLICOS	302,809,857.54	0.00	302,809,857.54	271,002,260.08	271,002,260.08	15,365,915.00	31,807,597.46
TOTAL UNIDAD RESPONSABLE:	302,809,857.54	0.00	302,809,857.54	271,002,260.08	271,002,260.08	15,365,915.00	31,807,597.46
404 COMISIÓN ESTATAL DE ARBITRAJE MÉDICO DE OAXACA							
1 PROGRAMAS	2,844,032.13	0.00	2,844,032.13	2,742,885.07	2,742,885.07	0.00	101,147.06
2 DESEMPEÑO DE LAS FUNCIONES	2,844,032.13	0.00	2,844,032.13	2,742,885.07	2,742,885.07	0.00	101,147.06
E PRESTACIÓN DE SERVICIOS PÚBLICOS	2,844,032.13	0.00	2,844,032.13	2,742,885.07	2,742,885.07	0.00	101,147.06
TOTAL UNIDAD RESPONSABLE:	2,844,032.13	0.00	2,844,032.13	2,742,885.07	2,742,885.07	0.00	101,147.06
405 ÓRGANO GARANTE DE ACCESO A LA INFORMACIÓN PÚBLICA, TRANSPARENCIA, PROTECCIÓN DE DATOS PERSONALES Y BUEN GOBIERNO DEL ESTADO DE OAXACA.							
1 PROGRAMAS	6,864,123.48	1,285,950.23	8,150,073.71	7,440,456.07	7,440,456.07	4,434,110.42	709,617.64
2 DESEMPEÑO DE LAS FUNCIONES	6,864,123.48	1,285,950.23	8,150,073.71	7,440,456.07	7,440,456.07	4,434,110.42	709,617.64
E PRESTACIÓN DE SERVICIOS PÚBLICOS	6,864,123.48	1,285,950.23	8,150,073.71	7,440,456.07	7,440,456.07	4,434,110.42	709,617.64
TOTAL UNIDAD RESPONSABLE:	6,864,123.48	1,285,950.23	8,150,073.71	7,440,456.07	7,440,456.07	4,434,110.42	709,617.64
406 FISCALÍA GENERAL DEL ESTADO DE OAXACA							
1 PROGRAMAS	206,033,730.80	-28,005,665.91	178,028,064.89	173,039,178.89	173,039,178.89	119,129,736.64	4,988,886.00
2 DESEMPEÑO DE LAS FUNCIONES	206,033,730.80	-28,005,665.91	178,028,064.89	173,039,178.89	173,039,178.89	119,129,736.64	4,988,886.00
E PRESTACIÓN DE SERVICIOS PÚBLICOS	206,033,730.80	-28,005,665.91	178,028,064.89	173,039,178.89	173,039,178.89	119,129,736.64	4,988,886.00
TOTAL UNIDAD RESPONSABLE:	206,033,730.80	-28,005,665.91	178,028,064.89	173,039,178.89	173,039,178.89	119,129,736.64	4,988,886.00
407 TRIBUNAL ELECTORAL DEL ESTADO DE OAXACA							
1 PROGRAMAS	14,572,930.45	-600,743.81	13,972,186.64	12,571,117.04	12,571,117.04	6,637,284.83	1,401,069.60
2 DESEMPEÑO DE LAS FUNCIONES	14,572,930.45	-600,743.81	13,972,186.64	12,571,117.04	12,571,117.04	6,637,284.83	1,401,069.60
E PRESTACIÓN DE SERVICIOS PÚBLICOS	14,572,930.45	-600,743.81	13,972,186.64	12,571,117.04	12,571,117.04	6,637,284.83	1,401,069.60
TOTAL UNIDAD RESPONSABLE:	14,572,930.45	-600,743.81	13,972,186.64	12,571,117.04	12,571,117.04	6,637,284.83	1,401,069.60
408 TRIBUNAL DE JUSTICIA ADMINISTRATIVA DEL ESTADO DE OAXACA							
1 PROGRAMAS	12,275,930.71	-662,232.78	11,613,697.93	11,531,079.90	11,531,079.90	7,081,022.34	82,618.03
2 DESEMPEÑO DE LAS FUNCIONES	12,275,930.71	-662,232.78	11,613,697.93	11,531,079.90	11,531,079.90	7,081,022.34	82,618.03
E PRESTACIÓN DE SERVICIOS PÚBLICOS	12,275,930.71	-662,232.78	11,613,697.93	11,531,079.90	11,531,079.90	7,081,022.34	82,618.03
TOTAL UNIDAD RESPONSABLE:	12,275,930.71	-662,232.78	11,613,697.93	11,531,079.90	11,531,079.90	7,081,022.34	82,618.03
409 UNIVERSIDAD AUTÓNOMA COMUNAL DE OAXACA							
1 PROGRAMAS	3,474,800.02	-376,489.07	3,098,310.95	2,926,054.99	2,926,054.99	2,852,802.95	172,255.96
2 DESEMPEÑO DE LAS FUNCIONES	3,474,800.02	-376,489.07	3,098,310.95	2,926,054.99	2,926,054.99	2,852,802.95	172,255.96
E PRESTACIÓN DE SERVICIOS PÚBLICOS	3,474,800.02	-376,489.07	3,098,310.95	2,926,054.99	2,926,054.99	2,852,802.95	172,255.96
TOTAL UNIDAD RESPONSABLE:	3,474,800.02	-376,489.07	3,098,310.95	2,926,054.99	2,926,054.99	2,852,802.95	172,255.96
TOTAL DEL GASTO:	759,816,424.14	-13,083,848.34	746,732,575.80	665,205,591.13	665,205,591.13	184,063,235.01	81,526,984.67



GOBIERNO DEL ESTADO
DE OAXACA

INDICADORES DE RESULTADOS

Los informes sobre los Indicadores de Resultados de cada uno de entes públicos que conforman los Órganos Autónomos, emanan de los datos presentados por cada uno de ellos, mismos que pueden ser consultados en sus respectivos apartados.



GOBIERNO DEL ESTADO
DE OAXACA

PROGRAMAS Y PROYECTOS DE INVERSION

Los informes sobre los Programas y Proyectos de Inversión de cada uno de entes públicos que conforman los Órganos Autónomos, emanan de los resultados presentados por cada uno de ellos, mismos que pueden ser consultados en sus respectivos apartados.

1° Informe Trimestral de Avance de Gestión 2022
Órganos Autónomos
Relación de Bienes Inmuebles que componen el Patrimonio
Del 1 de enero al 31 de marzo de 2022
(Pesos)



CODIGO	DESCRIPCIÓN DEL BIEN	IMPORTE
1.2.3.3.0	EDIFICIOS NO RESIDENCIALES	204,707,748.45
1.2.3.5.2	EDIFICACIÓN NO HABITACIONAL EN PROCESO	18,512,638.46
TOTAL		223,220,387

1° Informe Trimestral de Avance de Gestión 2022
 Órganos Autónomos
 Relación de Bienes Muebles que componen el Patrimonio
 Del 1 de enero al 31 de marzo de 2022



(Pesos)

CODIGO	DESCRIPCIÓN DEL BIEN	IMPORTE
1.2.4.1.1	MUEBLES DE OFICINA Y ESTANTERÍA	39,255,020
1.2.4.1.2	MUEBLES, EXCEPTO DE OFICINA Y ESTANTERÍA	146,443
1.2.4.1.3	EQUIPO DE CÓMPUTO Y DE TECNOLOGÍAS DE LA INFORMACIÓN	70,531,589
1.2.4.1.9	OTROS MOBILIARIOS Y EQUIPOS DE ADMINISTRACIÓN	2,816,854
1.2.4.2.1	EQUIPOS Y APARATOS AUDIOVISUALES	8,646,266
1.2.4.2.2	APARATOS DEPORTIVOS	476,710
1.2.4.2.3	CÁMARAS FOTOGRÁFICAS Y DE VIDEO	5,925,415
1.2.4.2.9	OTRO MOBILIARIO Y EQUIPO EDUCACIONAL Y RECREATIVO	33,493,527
1.2.4.3.1	EQUIPO MÉDICO Y DE LABORATORIO	28,162,474
1.2.4.3.2	INSTRUMENTAL MÉDICO Y DE LABORATORIO	11,135,516
1.2.4.4.1	VEHICULOS Y EQUIPO TERRESTRE	127,750,876
1.2.4.5.0	EQUIPO DE DEFENSA Y SEGURIDAD	31,313,226
1.2.4.6.2	MAQUINARIA Y EQUIPO INDUSTRIAL	1,344,092
1.2.4.6.4	SISTEMAS DE AIRE ACONDICIONADO, CALEFACCIÓN Y DE REFRIGERACIÓN INDUSTRIAL Y COMERCIAL	1,055,982
1.2.4.6.5	EQUIPO DE COMUNICACIÓN Y TELECOMUNICACIÓN	25,640,912
1.2.4.6.6	EQUIPOS DE GENERACIÓN ELÉCTRICA, APARATOS Y ACCESORIOS ELÉCTRICOS	10,915,839
1.2.4.6.7	HERRAMIENTAS Y MÁQUINAS-HERRAMIENTA	2,574,890
1.2.4.6.9	OTROS EQUIPOS	24,865,551
1.2.4.7.1	BIENES ARTÍSTICOS, CULTURALES Y CIENTÍFICOS	47,700
TOTAL		426,098,882



GOBIERNO DEL ESTADO
DE OAXACA

CUENTAS BANCARIAS PRODUCTIVAS

Los informes sobre la Relación de Cuentas Bancarias Productivas de cada uno de entes públicos que conforman los Órganos Autónomos, emanan de los resultados presentados por cada uno de ellos, mismos que pueden ser consultados en sus respectivos apartados



GOBIERNO DEL ESTADO
DE OAXACA

ESQUEMAS BURSATILES Y COBERTURAS FINANCIERAS

Los informes sobre los Esquemas Bursátiles y Coberturas Financieras de cada uno de entes públicos que conforman los Órganos Autónomos emanan de los resultados presentados por cada uno de ellos, mismos que pueden ser consultados en sus respectivos apartados



GOBIERNO DEL ESTADO
DE OAXACA

SUBSIDIOS Y AYUDAS SOCIALES

Los informes sobre los Subsidios y Ayudas Sociales de cada uno de entes públicos que conforman los Órganos Autónomos emanan de los resultados presentados por cada uno de ellos, mismos que pueden ser consultados en sus respectivos apartados

1° Informe Trimestral de Avance de Gestión 2022

Sector Paraestatal
Estado de Situación Financiera
Al 31 de marzo de 2022 y 2021
(Pesos)



Concepto	2022	2021	Concepto	2022	2021
ACTIVO			PASIVO		
Activo Circulante			Pasivo Circulante		
Efectivo y Equivalentes	3,186,667,040	1,869,504,417	Cuentas por Pagar a Corto Plazo	20,000,975,682	19,241,211,531
Derechos a Recibir Efectivo o Equivalentes	19,249,583,436	20,222,286,656	Documentos por Pagar a Corto Plazo	0	0
Derechos a Recibir Bienes o Servicios	301,615,550	44,615,762	Porción a Corto Plazo de la Deuda Pública a Largo Plazo)	0	0
Inventarios	39,708	38,737	Títulos y Valores a Corto Plazo	0	0
Almacenes	15,263,485	15,882,849	Pasivos Diferidos a Corto Plazo	0	0
Estimación por Pérdida o Deterioro de Activos Circulantes	0	0	Fondos y Bienes de Terceros en Garantía y/o Administración a Corto Plazo	0	0
Otros Activos Circulantes	0	0	Provisiones a Corto Plazo	0	561,635,035
			Otros Pasivos a Corto Plazo	0	0
Total de Activos Circulantes	22,753,169,219	22,553,870,280	Total de Pasivos Circulantes	20,000,975,682	19,802,846,566
Activo No Circulante			Pasivo No Circulante		
Inversiones Financieras a Largo Plazo	0	0	Cuentas por Pagar a Largo Plazo	0	19,143,692
Derechos a Recibir Efectivo o Equivalentes a Largo Plazo	249,123,075	249,522,531	Documentos por Pagar a Largo Plazo	0	0
Bienes Inmuebles, Infraestructura y Construcciones en Proceso	16,075,410,454	17,455,514,891	Deuda Pública a Largo Plazo	0	0
Bienes Muebles	5,907,402,805	6,080,725,397	Pasivos Diferidos a Largo Plazo	431,151,435	449,572,884
Activos Intangibles	73,040,894	106,202,889	Fondos y Bienes de Terceros en Garantía y/o en Administración a Largo Plazo	0	0
Depreciación, Deterioro y Amortización Acumulada de Bienes	-1,393,523,192	-858,383,812	Provisiones a Largo Plazo	449,874	449,874
Activos Diferidos	2,794,748	2,794,748			
Estimación por Pérdida o Deterioro de Activos no Circulantes	0	0	Total de Pasivos No Circulantes	431,601,309	469,166,460
Otros Activos no Circulantes	34,681,364	34,681,364	Total del Pasivo	20,432,576,991	20,272,013,016
Total de Activos No Circulantes	20,948,930,149	23,071,068,009	HACIENDA PÚBLICA/ PATRIMONIO		
Total del Activo	43,702,099,368	45,624,928,289	Hacienda Pública/ Patrimonio Contribuido	2,706,621,842	2,483,456,420
			Aportaciones	50,136,252	50,136,252
			Donaciones de Capital	141,257,598	140,454,211
			Actualización de la Hacienda Pública / Patrimonio	2,515,227,992	2,292,865,957
			Hacienda Pública/ Patrimonio Generado	20,562,900,636	22,869,908,727
			Resultados del Ejercicio (Ahorro / Desahorro)	1,406,109,870	391,078,347
			Resultados de Ejercicios Anteriores	18,179,509,395	21,666,475,508
			Revalúos	301,800,370	301,800,370
			Reservas	0	0
			Rectificaciones de Resultados de Ejercicios Anteriores	675,480,900	510,554,502
			Exceso o Insuficiencia en la Actualización de la Hacienda Pública/ Patrimonio	0	0
			Resultado por Posición Monetaria	0	0
			Resultado por Tenencia de Activos no Monetarios	0	0
			Total Hacienda Pública/ Patrimonio	23,269,522,377	25,353,365,147
			Total del Pasivo y Hacienda Pública / Patrimonio	43,702,099,368	45,626,378,163

Bajo protesta de decir verdad declaramos que los Estados Financieros y sus Notas son razonablemente correctos y responsabilidad del emisor.

1° Informe Trimestral de Avance de Gestión 2022

Sector Paraestatal
Estado de ActividadesDel 1 de enero al 31 de marzo de 2022 y 2021
(Pesos)

Concepto	2022	2021
INGRESOS Y OTROS BENEFICIOS		
Ingresos de Gestión	0	0
Impuestos	0	0
Cuotas y Aportaciones de Seguridad Social	0	0
Contribuciones de Mejoras	0	0
Derechos	0	0
Productos	0	0
Aprovechamientos	0	0
Ingresos por Venta de Bienes y Prestación de Servicios	0	0
Participaciones, Aportaciones, Convenios, Incentivos Derivados de la Colaboración Fiscal, Fondos Distintos de Aportaciones, Transferencias, Asignaciones, Subsidios y Subvenciones, y Pensiones y Jubilaciones	12,718,011,189	9,862,961,234
Participaciones, Aportaciones, Convenios, Incentivos Derivados de la Colaboración Fiscal y Fondos Distintos de Aportaciones	0	0
Transferencias, Asignaciones, Subsidios y Subvenciones, y Pensiones y Jubilaciones	12,718,011,189	9,862,961,234
Otros Ingresos y Beneficios	2,212,790	796,609
Ingresos Financieros	0	0
Incremento por Variación de Inventarios	0	0
Disminución del Exceso de Estimaciones por Pérdida o Deterioro u Obsolescencia	0	0
Disminución del Exceso de Provisiones	0	0
Otros Ingresos y Beneficios Varios	2,212,790	796,609
Total de Ingresos y Otros Beneficios	12,720,223,978	9,863,757,843
GASTOS Y OTRAS PÉRDIDAS		
Gastos de Funcionamiento	0	0
Servicios Personales	0	0
Materiales y Suministros	0	0
Servicios Generales	0	0
Transferencias, Asignaciones, Subsidios y Otras Ayudas	11,127,009,474	9,459,879,950
Transferencias Internas y Asignaciones al Sector Público	10,935,576,480	9,354,512,363
Transferencias al Resto del Sector Público	0	0
Subsidios y Subvenciones	0	0
Ayudas Sociales	17,282,256	27,875,817
Pensiones y Jubilaciones	82,583,320	34,033,331
Transferencias a Fideicomisos, Mandatos y Contratos Análogos	4,357,365	4,876,778
Transferencias a la Seguridad Social	76,900,000	31,218,083
Donativos	10,310,054	7,363,578
Transferencias al Exterior	0	0
Participaciones y Aportaciones	0	0
Participaciones	0	0
Aportaciones	0	0
Convenios	0	0
Intereses, Comisiones y Otros Gastos de la Deuda Pública	0	0
Intereses de la Deuda Pública	0	0
Comisiones de la Deuda Pública	0	0
Gastos de la Deuda Pública	0	0
Costo por Coberturas	0	0
Apoyos Financieros	0	0
Otros Gastos y Pérdidas Extraordinarias	150,580,835	1,985,440
Estimaciones, Depreciaciones, Deterioros, Obsolescencia y Amortizaciones	149,426,928	1,657,651
Provisiones	0	0
Disminución de Inventarios	0	0
Aumento por Insuficiencia de Estimaciones por Pérdida o Deterioro u Obsolescencia	0	0
Aumento por Insuficiencia de Provisiones	0	0
Otros Gastos	1,153,907	327,789
Inversión Pública	36,523,799	10,814,105
Inversión Pública no Capitalizable	36,523,799	10,814,105
Total de Gastos y Otras Pérdidas	11,314,114,108	9,472,679,496
Resultados del Ejercicio (Ahorro/ Desahorro)	1,406,109,870	391,078,347

Bajo protesta de decir verdad declaramos que los Estados Financieros y sus Notas son razonablemente correctos y responsabilidad del emisor.

1° Informe Trimestral de Avance de Gestión 2022
Sector Paraestatal
Estado de Variación de la Hacienda Pública
Del 1 de enero al 31 de marzo de 2022
(Pesos)



SEFIN
Secretaría de Finanzas

Concepto	Hacienda Pública / Patrimonio Contribuido	Hacienda Pública / Patrimonio Generado en Ejercicios Anteriores	Hacienda Pública / Patrimonio Generado del Ejercicio	Exceso o Insuficiencia en la Actualización de la Hacienda Pública / Patrimonio	Total
Hacienda Pública / Patrimonio Contribuido Neto de 2021	2,483,456,420	0	0	0	2,483,456,420
Aportaciones	50,136,252	0	0	0	50,136,252
Donaciones de Capital	140,454,211	0	0	0	140,454,211
Actualización de la Hacienda Pública / Patrimonio	2,292,865,957	0	0	0	2,292,865,957
Hacienda Pública / Patrimonio Generado Neto de 2021	0	22,478,830,380	391,078,347	0	22,869,908,727
Resultados del Ejercicio (Ahorro/Desahorro)	0	0	391,078,347	0	391,078,347
Resultados del Ejercicio Anteriores	0	21,666,475,508	0	0	21,666,475,508
Revalúos	0	301,800,370	0	0	301,800,370
Reservas	0	0	0	0	0
Rectificaciones de Resultados de Ejercicios Anteriores	0	510,554,502	0	0	510,554,502
Exceso o Insuficiencia en la Actualización de la Hacienda Pública / Patrimonio Neto de 2021	0	0	0	0	0
Resultado por Posición Monetaria	0	0	0	0	0
Resultados por Tenencia de Activos no Monetarios	0	0	0	0	0
Hacienda Pública / Patrimonio Neto Final de 2021	2,483,456,420	22,478,830,379	391,078,347	0	25,353,365,147
Cambios en la Hacienda Pública / Patrimonio Contribuido Neto de 2022	223,165,422	0	0	0	223,165,422
Aportaciones	0	0	0	0	0
Donaciones de Capital	803,387	0	0	0	803,387
Actualización de la Hacienda Pública / Patrimonio	222,362,035	0	0	0	222,362,035
Variación de la Hacienda Pública / Patrimonio Generado Neto de 2022	0	-4,299,320,984	1,992,312,793	0	-2,307,008,192
Resultados del Ejercicio (Ahorro/Desahorro)	0	0	1,406,109,870	0	1,406,109,870
Resultados del Ejercicio Anteriores	0	-4,299,320,984	-391,078,347	0	-4,690,399,331
Revalúos	0	0	301,800,370	0	301,800,370
Reservas	0	0	0	0	0
Rectificaciones de Resultados de Ejercicios Anteriores	0	0	675,480,900	0	675,480,900
Cambios en el Exceso o Insuficiencia en la Actualización de la Hacienda Pública / Patrimonio Neto de 2022	0	0	0	0	0
Resultado por Posición Monetaria	0	0	0	0	0
Resultados por Tenencia de Activos no Monetarios	0	0	0	0	0
Hacienda Pública / Patrimonio Neto final de 2022	2,706,621,842	18,179,509,396	2,383,391,140	0	23,269,522,378

Bajo protesta de decir verdad declaramos que los Estados Financieros y sus Notas son razonablemente correctos y responsabilidad del emisor.

1° Informe Trimestral de Avance de Gestión 2022
Sector Paraestatal
Estado de Cambios en la Situación Financiera
Del 1 de enero al 31 de marzo de 2022
(Pesos)



Concepto	Origen	Aplicación
ACTIVO	3,239,992,514	1,317,162,623
Activo Circulante	1,117,864,655	1,317,162,623
Efectivo y Equivalentes	0	1,317,162,623
Derechos a Recibir Efectivo o Equivalentes	972,703,220	0
Derechos a Recibir Bienes o Servicios	144,542,071	0
Inventarios	0	0
Almacenes	619,364	0
Estimación por Pérdida o Deterioro de Activos Circulantes	0	0
Otros Activos Circulantes	0	0
Activo No Circulante	2,122,127,859	0
Inversiones Financieras a Largo Plazo	0	0
Derechos a Recibir Efectivo o Equivalentes a Largo Plazo	399,456	0
Bienes Inmuebles, Infraestructura y Construcciones en Proceso	1,380,104,437	0
Bienes Muebles	173,322,593	0
Activos Intangibles	33,161,995	0
Depreciación, Deterioro y Amortización Acumulada de Bienes	535,139,379	0
Activos Diferidos	0	0
Estimación por Pérdida o Deterioro de Activos no Circulantes	0	0
Otros Activos no Circulantes	0	0
PASIVO	760,214,026	599,200,176
Pasivo Circulante	759,764,152	561,635,035
Cuentas por Pagar a Corto Plazo	759,764,152	0
Documentos por Pagar a Corto Plazo	0	0
Porción a Corto Plazo de la Deuda Pública a Largo Plazo	0	0
Títulos y Valores a Corto Plazo	0	0
Pasivos Diferidos a Corto Plazo	0	0
Fondos y Bienes de Terceros en Garantía y/o Administración a Corto Plazo	0	0
Provisiones a Corto Plazo	0	561,635,035
Otros Pasivos a Corto Plazo	0	0
Pasivo No Circulante	449,874	37,565,141
Cuentas por Pagar a Largo Plazo	0	19,143,692
Documentos por Pagar a Largo Plazo	0	0
Deuda Pública a Largo Plazo	0	0
Pasivos Diferidos a Largo Plazo	0	18,421,449
Fondos y Bienes de Terceros en Garantía y/o en Administración a Largo Plazo	0	0
Provisiones a Largo Plazo	449,874	0
HACIENDA PÚBLICA/ PATRIMONIO	3,640,324,042	3,882,732,199
Hacienda Pública/ Patrimonio Contribuido	223,165,423	0
Aportaciones	0	0
Donaciones de Capital	803,387	0
Actualización de la Hacienda Pública / Patrimonio	222,362,035	0
Hacienda Pública/ Patrimonio Generado	3,417,158,619	3,882,732,199
Resultados del Ejercicio (Ahorro / Desahorro)	2,856,466,135	0
Resultados de Ejercicios Anteriores	395,766,086	3,882,732,199
Revalúos	0	0
Reservas	0	0
Rectificaciones de Resultados de Ejercicios Anteriores	164,926,398	0
Exceso o Insuficiencia en la Actualización de la Hacienda Pública/ Patrimonio	0	0
Resultado por Posición Monetaria	0	0
Resultado por Tenencia de Activos no Monetarios	0	0

Bajo protesta de decir verdad declaramos que los Estados Financieros y sus Notas son razonablemente correctos y responsabilidad del emisor.

1° Informe Trimestral de Avance de Gestión 2022

Sector Paraestatal
Estado de Flujos de EfectivoDel 1 de enero al 31 de marzo de 2022 y 2021
(Pesos)

Concepto	2022	2021
Flujos de Efectivo de las Actividades de Operación		
Origen	12,720,223,978	9,863,757,842
Impuestos	0	0
Cuotas y Aportaciones de Seguridad Social	0	0
Contribuciones de Mejoras	0	0
Derechos	0	0
Productos	0	0
Aprovechamientos	0	0
Ingresos por Venta de Bienes y Prestación de Servicios	0	0
Participaciones, Aportaciones, Convenios, Incentivos Derivados de la Colaboración Fiscal y Fondos Distintos de Aportaciones	12,718,011,189	9,862,961,234
Transferencias, Asignaciones, Subsidios y Subvenciones, y Pensiones y Jubilaciones	2,212,790	796,609
Otros Orígenes de Operación	0	0
Aplicación	11,314,114,108	9,472,679,495
Servicios Personales	0	0
Materiales y Suministros	0	0
Servicios Generales	0	0
Transferencias Internas y Asignaciones al Sector Público	10,935,576,480	9,354,512,363
Transferencias al resto del Sector Público	0	0
Subsidios y Subvenciones	0	0
Ayudas Sociales	17,282,256	27,875,817
Pensiones y Jubilaciones	82,583,320	34,033,331
Transferencias a Fideicomisos, Mandatos y Contratos Análogos	4,357,365	4,876,778
Transferencias a la Seguridad Social	76,900,000	31,218,083
Donativos	10,310,054	7,363,578
Transferencias al Exterior	0	0
Participaciones	0	0
Aportaciones	0	0
Convenios	0	0
Otras Aplicaciones de Operación	187,104,634	12,799,545
Flujos Netos de Efectivo por Actividades de Operación	1,406,109,870	391,078,347
Flujos de Efectivo de las Actividades de Inversión		
Origen	3,239,992,515	2,400,695,755
Bienes Inmuebles, Infraestructura y Construcciones en Proceso	1,380,104,437	2,259,014,671
Bienes Muebles	173,322,593	84,003,178
Otros Orígenes de Inversión	1,686,565,484	57,677,906
Aplicación	971	2,941,339,649
Bienes Inmuebles, Infraestructura y Construcciones en Proceso	0	0
Bienes Muebles	0	0
Otras Aplicaciones de Inversión	971	2,941,339,649
Flujos Netos de Efectivo por Actividades de Inversión	3,239,991,544	-540,643,894
Flujo de Efectivo de las Actividades de Financiamiento		
Origen	4,400,538,066	3,896,845,556
Endeudamiento Neto	0	0
Interno	0	0
Externo	0	0
Otros Orígenes de Financiamiento	4,400,538,066	3,896,845,556
Aplicación	7,729,476,857	4,530,929,201
Servicios de la Deuda	0	0
Interno	0	0
Externo	0	0
Otras Aplicaciones de Financiamiento	7,729,476,857	4,530,929,201
Flujos Netos de Efectivo por Actividades de Financiamiento	-3,328,938,791	-634,083,645
Incremento/Disminución Neta en el Efectivo y Equivalentes al Efectivo	1,317,162,623	-783,649,192
Efectivo y Equivalentes al Efectivo al Inicio del Ejercicio	1,869,504,417	2,651,921,383
Efectivo y Equivalentes al Efectivo al Final del Ejercicio (Nota 1)	3,186,667,040	1,869,504,417

Bajo protesta de decir verdad declaramos que los Estados Financieros y sus Notas son razonablemente correctos y responsabilidad del emisor.

1º Informe Trimestral de Avance de Gestión 2022
Sector Parastatal
Estado Analítico del Activo
Del 1 de enero al 31 de marzo de 2022
(Pesos)



SEFIN
Secretaría de Finanzas

Concepto	Saldo Inicial	Cargos del periodo	Abonos del periodo	Saldo Final	Variación del Periodo
ACTIVO	42,531,214,852	14,083,143,289	12,912,258,773	43,702,099,368	1,170,884,515
Activo Circulante	21,667,056,276	13,292,993,314	12,206,880,370	22,753,169,219	1,086,112,943
Efectivo y Equivalentes	2,905,905,419	8,372,026,299	8,091,264,678	3,186,667,040	280,761,621
Derechos a Recibir Efectivo o Equivalentes	18,366,459,767	4,870,757,030	3,987,633,361	19,249,583,436	883,123,669
Derechos a Recibir Bienes o Servicios	379,963,539	42,195,226	120,543,215	301,615,550	-78,347,989
Inventarios	33,585	10,649	4,526	39,708	6,122
Almacenes	14,693,966	8,004,110	7,434,590	15,263,486	569,519
Estimación por Pérdida o Deterioro de Activos Circulantes	0	0	0	0	0
Otros Activos Circulantes	0	0	0	0	0
Activo No Circulante	20,864,158,576	790,149,976	705,378,403	20,948,930,150	84,771,573
Inversiones Financieras a Largo Plazo	0	0	0	0	0
Derechos a Recibir Efectivo o Equivalentes a Largo Plazo	249,522,531	0	399,456	249,123,075	-399,456
Bienes Inmuebles, Infraestructura y Construcciones en Proceso	15,848,608,178	696,110,642	469,308,367	16,075,410,452	226,802,274
Bienes Muebles	5,894,670,036	90,065,323	77,332,555	5,907,402,804	12,732,768
Activos Intangibles	73,000,362	45,341	4,808	73,040,895	40,533
Depreciación, Deterioro y Amortización Acumulada de Bienes	-1,239,118,644	3,928,670	158,333,218	-1,393,523,192	-154,404,548
Activos Diferidos	2,794,748	0	0	2,794,747	0
Estimación por Pérdida o Deterioro de Activos no Circulantes	0	0	0	0	0
Otros Activos no Circulantes	34,681,364	0	0	34,681,364	0

Bajo protesta de decir verdad declaramos que los Estados Financieros y sus Notas son razonablemente correctos y responsabilidad del emisor.

1° Informe Trimestral de Avance de Gestión 2022
Sector Paraestatal
Estado Analítico de la Deuda y Otros Pasivos
Del 1 de enero al 31 de marzo de 2022
(Pesos)



Denominación de las Deudas	Moneda de Contratación		Institución o País Acreedor		Saldo Inicial del Periodo	Saldo Final del Periodo
DEUDA PÚBLICA						
Deuda Interna	Corto Plazo	Pesos	México	0	0	0
Instituciones de Crédito		Pesos	México	0	0	0
Títulos y Valores				0	0	0
Arrendamientos Financieros				0	0	0
Deuda Externa				0	0	0
Organismos Financieros Internacionales				0	0	0
Deuda Bilateral				0	0	0
Títulos y Valores				0	0	0
Arrendamientos Financieros				0	0	0
Subtotal a Corto Plazo				0	0	0
Deuda Interna	Largo Plazo	Pesos	México	0	0	0
Instituciones de Crédito		Pesos	México	0	0	0
Títulos y Valores		Pesos	México	0	0	0
Arrendamientos Financieros				0	0	0
Deuda Externa				0	0	0
Organismos Financieros Internacionales				0	0	0
Deuda Bilateral				0	0	0
Títulos y Valores				0	0	0
Arrendamientos Financieros				0	0	0
Subtotal a Largo Plazo				0	0	0
Otros Pasivos				20,378,808,850	20,432,576,991	20,432,576,991
Total de Deuda y Otros Pasivos				20,378,808,850	20,432,576,992	20,432,576,992

Bajo protesta de decir verdad declaramos que los Estados Financieros y sus Notas son razonablemente correctos y responsabilidad del emisor.

1° Informe Trimestral de Avance de Gestión 2022
Sector Paraestatal
Estado de Situación Financiera Detallado - LDF
Al 31 de marzo de 2022 y al 31 de diciembre de 2021
(Pesos)



Concepto	31 de marzo	31 de diciembre	Concepto	31 de marzo	31 de diciembre
	2022	2021		2022	2021
ACTIVO			PASIVO		
Activo Circulante			Pasivo Circulante		
Efectivo y Equivalentes	3,186,667,040	2,905,905,418	Cuentas por Pagar a Corto Plazo	20,000,975,682	19,947,199,274
Efectivo	16,290,705	15,547,624	Servicios Personales por Pagar a Corto Plazo	435,971,466	429,856,223
Bancos/Tesorería	0	0	Proveedores por Pagar a Corto Plazo	324,731,783	408,292,107
Bancos/Dependencias y Otros	3,126,193,460	2,860,575,834	Contratistas por Obras Públicas por Pagar a Corto Plazo	608,676,197	893,039,925
Inversiones Temporales (Hasta 3 meses)	43,992,794	29,591,880	Participaciones y Aportaciones por Pagar a Corto Plazo	0	0
Fondos con Afectación Específica	0	0	Transferencias Otorgadas por Pagar a Corto Plazo	7,296,927,370	6,528,300,081
Depósitos de Fondos de Terceros en Garantía y/o Administración	190,080	190,080	Intereses, Comisiones y Otros Gastos de la Deuda Pública por Pagar a Corto Plazo	0	0
Otros Efectivos y Equivalentes	0	0	Retenciones y Contribuciones por Pagar a Corto Plazo	7,101,277,568	7,001,303,805
Derechos a Recibir Efectivo o Equivalentes	19,249,583,436	18,366,469,766	Devoluciones de la Ley de Ingresos por Pagar a Corto Plazo	0	0
Inversiones Financieras de Corto Plazo	1,172,771	1,172,832	Otros Cuentas por Pagar a Corto Plazo	4,233,391,299	4,686,407,133
Cuentas por Cobrar a Corto Plazo	49,551,030	67,853,211	Documentos por Pagar a Corto Plazo	0	0
Deudores Diversos por Cobrar a Corto Plazo	19,196,240,325	18,294,808,215	Documentos Comerciales por Pagar a Corto Plazo	0	0
Ingresos por Recuperar a Corto Plazo	23,198	29,397	Documentos con Contratistas por Obras Públicas por Pagar a Corto Plazo	0	0
Deudores por Anticipos de la Tesorería a Corto Plazo	372,402	372,402	Otros Documentos por Pagar a Corto Plazo	0	0
Préstamos Otorgados a Corto Plazo	0	0	Porción a Corto Plazo de la Deuda Pública a Largo Plazo	0	0
Otros Derechos a Recibir Efectivo o Equivalentes a Corto Plazo	2,223,709	2,223,709	Porción a Corto Plazo de la Deuda Pública	0	0
Derechos a Recibir Bienes o Servicios	301,615,550	379,963,540	Porción a Corto Plazo de Arrendamiento Financiero	0	0
Anticipo a Proveedores por Adquisición de Bienes y Prestación de Servicios a Corto Plazo	2,912,632	161,383	Títulos y Valores a Corto Plazo	0	0
Anticipo a Proveedores por Adquisición de Bienes Inmuebles y Muebles a Corto Plazo	3,896,100	3,896,100	Pasivos Diferidos a Corto Plazo	0	0
Anticipo a Proveedores por Adquisición de Bienes Intangibles a Corto Plazo	0	0	Ingresos Cobrados por Adelantado a Corto Plazo	0	0
Anticipo a Contratistas por Obras Públicas a Corto Plazo	294,806,818	375,906,057	Intereses Cobrados por Adelantado a Corto Plazo	0	0
Otros Derechos a Recibir Bienes o Servicios a Corto Plazo	0	0	Otros Pasivos Diferidos a Corto Plazo	0	0
Inventarios	39,708	33,585	Fondos y Bienes de Terceros en Garantía y / o Administración a Corto Plazo	0	0
Inventario de Mercancías para Venta	0	0	Fondos en Garantía a Corto Plazo	0	0
Inventario de Mercancías Terminadas	0	0	Fondos en Administración a Corto Plazo	0	0
Inventario de Mercancías en Proceso de Elaboración	0	0	Fondos Contingentes a Corto Plazo	0	0
Inventario de Materias Primas, Materiales y Suministros para Producción	22,777	16,653	Fondos de Fideicomisos, Mandatos y Contratos Análogos a Corto Plazo	0	0
Bienes en Tránsito	16,932	16,932	Otros Fondos de Terceros en Garantía y/o Administración a Corto Plazo	0	0
Almacenes	15,263,485	14,693,966	Valores y Bienes en Garantía a Corto Plazo	0	0
Otros	15,263,485	14,693,966	Provisiones a Corto Plazo	0	0
Estimación por Pérdida o Deterioro de Activos Circulantes	0	0	Provisión para Demandas y Juicios a Corto Plazo	0	0
Estimaciones para Cuentas Incobrables por Derechos a Recibir Efectivo o Equivalentes	0	0	Provisión para Contingencias a Corto Plazo	0	0
Estimación por Deterioro de Inventarios	0	0	Otras Provisiones a Corto Plazo	0	0
Otros Activos Circulantes	0	0	Otros Pasivos a Corto Plazo	0	0
Valores en Garantía	0	0	Ingresos por Clasificar	0	0
Bienes en Garantía (excluye depósitos de fondos)	0	0	Recaudación por Participar	0	0
Bienes Derivados de Embargos, Decomisos, Aseguramientos y Dación en Pago	0	0	Otros Pasivos Circulantes	0	0
Adquisición con Fondos de Terceros	0	0			
IA. Total de Activos Circulantes	22,753,169,219	21,667,056,275	IIA. Total de Pasivos Circulantes	20,000,975,682	19,947,199,274
Activo No Circulante			Pasivo No Circulante		
Inversiones Financieras a Largo Plazo	0	0	Cuentas por Pagar a Largo Plazo	0	0
Derechos a Recibir Efectivo o Equivalentes a Largo Plazo	249,123,075	249,522,531	Documentos por Pagar a Largo Plazo	0	0
Bienes Inmuebles, Infraestructura y Construcciones en Proceso	16,075,410,454	15,848,608,178	Deuda Pública a Largo Plazo	0	0
Bienes Muebles	5,907,402,805	5,894,670,036	Pasivos Diferidos a Largo Plazo	431,151,435	431,159,702
Activos Intangibles	73,040,894	73,000,362	Fondos y Bienes de Terceros en Garantía y/o en Administración a Largo Plazo	0	0
Depreciación, Deterioro y Amortización Acumulada de Bienes	-1,393,523,192	-1,239,118,644	Provisiones a Largo Plazo	449,874	449,874
Activos Diferidos	2,794,748	2,794,748			
Estimación por Pérdida o Deterioro de Activos no Circulantes	0	0	IIB. Total de Pasivos No Circulantes	431,601,309	431,609,576
Otros Activos no Circulantes	34,681,364	34,681,364	II. Total del Pasivo (IIA + IIB)	20,432,576,992	20,378,808,850
IIB. Total de Activos No Circulantes	20,948,930,149	20,864,158,577	HACIENDA PÚBLICA/ PATRIMONIO		
Total del Activo (IA + IIB)	43,702,099,368	42,531,214,852	IIIA. Hacienda Pública/ Patrimonio Contribuido	2,706,621,842	2,687,780,180
			Aportaciones	50,136,252	50,136,252
			Donaciones de Capital	141,257,598	141,257,598
			Actualización de la Hacienda Pública/Patrimonio	2,515,227,992	2,496,386,330
			IIIB. Hacienda Pública/ Patrimonio Generado	20,562,900,534	19,464,625,823
			Resultados del Ejercicio (Ahorro/ Desahorro)	1,406,109,870	518,718,725
			Resultados de Ejercicios Anteriores	18,179,509,395	18,007,628,110
			Revalúos	301,800,370	301,800,370
			Reservas	0	0
			Rectificaciones de Resultados de Ejercicios Anteriores	675,480,900	636,478,618
			IIIC. Exceso o Insuficiencia en la Actualización de la Hacienda Pública/ Patrimonio	0	0
			Resultado por Posición Monetaria	0	0
			Resultado por Tenencia de Activos no Monetarios	0	0
			III. Total Hacienda Pública/ Patrimonio (IIIA + IIIB + IIIC)	23,269,522,376	22,152,406,003
			IV. Total del Pasivo y Hacienda Pública/ Patrimonio (II + III)	43,702,099,368	42,531,214,852



GOBIERNO DEL ESTADO
DE OAXACA

INFORME SOBRE PASIVOS CONTINGENTES

Los Informes Sobre Pasivos Contingentes de cada uno de los entes públicos que conforman el Sector Paraestatal, emanan de los informes presentados por cada uno de ellos, mismos que pueden ser consultados en sus respectivos apartados.



GOBIERNO DEL ESTADO
DE OAXACA

Atendiendo a lo establecido en el artículo artículos 46 y 49 de la Ley General de Contabilidad Gubernamental; 45 de la Ley Orgánica del Poder Ejecutivo del Estado de Oaxaca; 1, 2, 4 fracción II inciso a) del Reglamento Interno de la Secretaría de Finanzas del Poder Ejecutivo del Estado y 13 de la Ley de Fiscalización Superior y Rendición de Cuentas para el Estado de Oaxaca. Esta Secretaría de Finanzas elabora las notas de los estados financieros del sector paraestatal correspondiente al primer trimestre del ejercicio fiscal 2022; para realizar esta acción se toma como base la información generada en el módulo contable del Sistema Estatal de Finanzas Públicas de Oaxaca (SEFIP 2022), donde el ejecutor de gasto efectúa el registro presupuestal y contable de las operaciones económicas, financieras y patrimoniales que afectan al ente público. Es importante señalar que para la integración del primer trimestre, cada ente anexa de forma individual las notas a los estados financieros que les atañen.

El 16 de junio de 2011 se firmó un Memorándum de Entendimiento entre el Gobierno del Estado de Oaxaca y el Banco Mundial que contempla el apoyo multisectorial y plurianual al estado a través de un paquete combinado de servicios financieros, de conocimiento y de convocatoria para respaldar un programa de reformas en favor del crecimiento inclusivo en Oaxaca y de la modernización de las políticas e instituciones del estado. El memorando se estructura en torno a cuatro áreas: i) modernización del sector público; ii) desarrollo humano; iii) financiamiento y sector privado, y iv) desarrollo sostenible, del cual se desprende el programa MAS OAXACA y cuyo objetivo es apoyar la mejora del marco institucional del sector de abastecimiento de agua y saneamiento del Estado de Oaxaca y mejorar la calidad y la sostenibilidad del servicio de abastecimiento de agua en zonas urbanas seleccionadas. Este programa es operado conjuntamente con la Comisión Estatal del Agua (CEA) y los Servicios de Agua Potable y Alcantarillado de Oaxaca (SAPAO), derivado de lo anterior, estos entes públicos están obligados a informar de manera detallada en sus notas a los estados financieros las acciones comprometidas con los recursos del programa.

Respecto de los recursos derivados del Acuerdo para garantizar la prestación gratuita de servicios de salud, medicamentos y demás insumos asociados para las personas sin seguridad social suscrito entre la secretaría de Salud, el Instituto de Salud para el Bienestar y el Ejecutivo del Estado de Oaxaca; establecidos en su inciso D. Recursos financieros, específicamente atendiendo lo referente al ejercicio de los servicios transferidos, de conformidad a lo estipulado en el "Anexo 4 monto de recursos a transferir y conceptos de gasto" para el ejercicio 2021, en su numeral "2. Monto de los recursos presupuestarios federales que "EL INSABI" ejercerá para la prestación de los "SERVICIOS TRANSFERIDOS"", en relación con el numeral "1. Monto total de los recursos presupuestarios federales a destinarse a "LA ENTIDAD" para la prestación de gratuita de los servicios de salud, medicamentos y demás insumos asociados para las



GOBIERNO DEL ESTADO
DE OAXACA

personas sin seguridad social en su suscripción territorial”, la distribución de los recursos al cierre del ejercicio es la siguiente:

1. EL monto total de la Aportación Federal para el ejercicio 2021 fue por un monto de 2 mil 403 millones 306 mil 13 pesos.
2. El monto total transferido a la Entidad, de conformidad al numeral 3 del anexo 4, fue por un monto total de 1 mil 723 millones 676 mil 978 pesos.
3. El monto total de los recursos retenidos por el Instituto de Salud para el Bienestar para ejercerlos en la prestación de los servicios transferidos de conformidad al numeral 2 del anexo 4, fueron por un monto total de 679 millones 629 mil 34 pesos.

Cabe señalar que del monto retenido por el INSABI para la adquisición de medicamentos no se ha concluido con la entrega de los insumos en el Estado, por lo que se continúan realizando entregas parciales y conciliando de manera periódica hasta llegar al monto total que fue retenido, esto derivado de que las adquisiciones al ser realizadas por el INSABI y la Oficina de las Naciones Unidas de Servicios para Proyectos (UNOPS), estas presentan plazos para la ejecución de los procesos adquisitivos, de entrega y distribución de acuerdo a los términos establecidos en cada proceso, por lo cual no fue posible determinar las claves y montos adjudicados al cierre del ejercicio para la Entidad.

Las notas a los estados financieros comprenden:

- a) Notas de desglose;
- b) Notas de memoria (cuentas de orden), y
- c) Notas de gestión administrativa.



GOBIERNO DEL ESTADO
DE OAXACA

NOTAS A DESGLOSE

Del 1° de Enero al 31 de Marzo de 2022

I) NOTAS AL ESTADO DE SITUACION FINANCIERA

ACTIVO

Es un recurso controlado por el ente público, identificado, cuantificado en términos monetarios, del que se esperan fundadamente beneficios futuros, derivado de operaciones ocurridas en el pasado, que han afectado económicamente a dicho ente público. El activo del Sector Paraestatal asciende a la 43 mil 702 millones 99 mil 368 pesos; en este periodo, pero del ejercicio 2021 fue de 45 mil 624 millones 928 mil 289 pesos.

El desglose de la integración del activo de este sector, el cual se clasifica en activo circulante y no circulante que incluye el comparativo del trimestre 2022 y 2021.

ACTIVO CIRCULANTE

El activo circulante del trimestre que se informa, asciende a la cantidad de 22 mil 753 millones 169 mil 220 pesos, en este mismo periodo, pero del ejercicio 2021 se reflejó la cantidad de 22 mil 553 millones 870 mil 280 pesos. Como se muestra a continuación:

1.- Efectivo y Equivalentes

Refleja la disponibilidad de recursos para cubrir los compromisos de pago con proveedores y prestadores de servicios, sueldos no pagados e impuestos retenidos pendientes de pago y asciende a la cantidad de 3 mil 186 millones 667 mil 40 pesos; en este mismo rubro, pero del trimestre 2021 refleja la cantidad 1 mil 869 millones 504 mil 417 pesos, los cuales se muestran en el siguiente cuadro:



(Pesos)

CUENTA	ENE-MAR2022	ENE-MAR 2021
Caja	48,927	48,927
Fondos Fijos de Caja	16,241,779	22,060,013
Bancos Moneda Nacional	3,126,193,460	1,802,891,358
Inversiones en Moneda Nacional C.P	43,992,794	44,314,039
Depósitos en Garantía	190,080	190,080
Suma	3,186,667,040	1,869,504,417

2.- Derechos a recibir Efectivo o Equivalentes

En este trimestre refleja la cantidad de 19 mil 249 millones 583 mil 437 pesos, así también se hace mención que en el mismo trimestre, pero del ejercicio 2021 refleja la cantidad de 20 mil 222 millones 286 mil 656 pesos, se muestra la integración de dicho rubro del trimestre 2022 y 2021.

(Pesos)

CUENTA	ENE-MAR2022	ENE-MAR 2021
Fideicomisos, Mandatos y Análogos	1,172,771	2,397,324
Cuentas por Cobrar por Venta de Bienes y Prestación de Servicios	2,290	0
Otras Cuentas por Cobrar	49,548,741	66,999,043
Deudores por Responsabilidades por Cobrar a C.P	18,074,265	25,162,260
Otros Deudores Diversos por Cobrar a C.P	19,178,166,060	20,125,100,636
Contribuciones Por Cobrar	7,077	1,472
Otras Contribuciones por Cobrar	16,121	25,933
Deudores Por Fondos Rotatorios	5,188	5,188
Deudores Por Ministración De Fondos	367,215	367,215
Documentos por Cobrar a C.P	2,223,709	2,223,709
Otras Cuentas por Cobrar a Corto Plazo	0	3,876
Suma	19,249,583,437	20,222,286,656

En este rubro existen cuentas contables con saldos representativos a nivel subcuenta, por ejemplo: **1.1.2.2.9.- Otras cuentas por Cobrar** subcuenta 001.- Subsidio al Empleo en cantidad de 703 mil 441 peso; 002.- Otras Cuentas por Cobrar refleja la cantidad de 48 millones 795 mil 531 pesos; **1.1.2.3.2.- Deudores por Responsabilidades por Cobrar a Corto Plazo** por este mismo concepto a nivel subcuenta refleja la cantidad de 18 millones 74 mil 265 pesos; **1.1.2.3.9.- Otros Deudores Diversos por Cobrar a Corto Plazo** en la subcuenta 001.- Gastos a



GOBIERNO DEL ESTADO
DE OAXACA

Comprobar por 3 mil 304 millones 732 mil 839 pesos, 008.- Subsidio al Empleo por 17 millones 695 mil 260 pesos, 010.- Provisiones de Terceros 927 millones 20 mil 808 pesos, 011.- Otros Deudores por 14 mil 925 millones 335 mil 298 pesos y 016.- Cuentas por Cobrar por 1 millón 727 mil 747 pesos.

3.- Derecho a Recibir Bienes o Servicios

La cantidad de 301 millones 615 mil 550 pesos, refleja los derechos a recibir en bienes o servicios por concepto de anticipo a proveedores por la adquisición de bienes y servicios, así como anticipos otorgados a contratistas para el desarrollo de obras de bienestar social.

(Pesos)

CUENTA	ENE-MAR2022	ENE-MAR 2021
Anticipo a Proveedores por Adquisición de Bienes y Prestación de Servicios a Corto Plazo	2,912,632	2,096,209
Anticipo a Proveedores por Adquisición de Bienes Inmuebles y Muebles a Corto Plazo	3,896,100	3,896,100
Anticipo a Contratistas por Obra Pública en Bienes Propios	294,806,818	440,165,312
Suma	301,615,550	446,157,621

4 y 5.- Bienes Disponibles para su Transformación o Consumo (inventarios)

Se integra por bienes disponibles para su transformación y aquellos que se encuentran dentro de la cuenta de inventarios, en el trimestre que se informa, este rubro refleja un importe total de 15 millones 303 mil 193 pesos, se hace mención que en este mismo trimestre, pero del ejercicio 2021 fue de 15 millones 921 mil 586 pesos, se muestra como está integrado este rubro:

El inventario representa las mercancías terminadas como son productos y mercancías adquiridas por la universidad tecnológica de la mixteca, entre otras; generando un importe en el trimestre de:



(Pesos)

CUENTA	ENE-MAR2022	ENE-MAR 2021
Otros Productos y Mercancías Terminadas	0	0
Otros Productos y Mercancías Adquiridas como Materia Prima	22,777	21,805
Bienes Muebles en Tránsito	16,931	16,932
Suma	39,708	38,737

El almacén refleja la existencia física de consumibles, integrado principalmente por materiales de construcción, medidores para la red de agua potable, útiles y equipos menores de oficina, así como, combustibles esenciales para la operatividad del ente.

(Pesos)

CUENTA	ENE-MAR2022	ENE-MAR 2021
Materiales de Administración, Emisión de Documentos y Artículos Oficiales	15,061,710	15,666,973
Materiales y Artículos de Construcción y de Reparación	0	0
Herramientas, Refacciones y Accesorios Menores para Consumo	201,775	215,876
Suma	15,263,485	15,882,849

ACTIVO NO CIRCULANTE

Está constituido por bienes adquiridos por el ente, sin el propósito de venta; inversiones, valores y derechos cuya realización o disponibilidad se considera en un plazo mayor a doce meses. El total del activo no circulante asciende a la cantidad de 20 mil 948 millones 930 mil 148 pesos, en este mismo trimestre, pero del ejercicio 2021 se integró por 23 mil 71 millones 58 mil 9 pesos, se muestra la integración siguiente:

6.- Derechos a Recibir Efectivo o Equivalentes a Largo Plazo

Este rubro muestra saldos que se reflejan desde el ejercicio 2012 en cantidad de 249 millones 123 mil 75 pesos, se comenta que en el trimestre del ejercicio 2021 el importe que se refleja fue de 249 millones 522 mil 531 pesos.

Inversiones Financieras



GOBIERNO DEL ESTADO
DE OAXACA

En el trimestre que se informa, las entidades que integran el sector paraestatal no muestran ninguna afectación en este rubro de inversión financiera.

7.- Bienes Inmuebles, Infraestructura y Construcciones en Proceso

Este rubro asciende a la cantidad de 16 mil 75 millones 410 mil 454 pesos y representa el valor de terrenos, edificios, el valor de las obras terminadas pendientes de transferir o en proceso por conceptos de pavimentación, mantenimiento de caminos, construcción de aulas y/o remodelación de espacios educativos en distintos municipios del Estado, la rehabilitación y ampliación de obras de beneficio social, como el abastecimiento de agua potable y alcantarillado, plantas de bombeo y tanques, entre otras, es importante hacer mención que en este rubro, en algunos casos muestran obras que no se han concluido o en su defecto obras concluidas que no han sido traspasadas por falta del acta de entrega recepción. En el trimestre del ejercicio 2021, fue de 17 mil 455 millones 514 mil 891 pesos.



GOBIERNO DEL ESTADO
DE OAXACA

(Pesos)

CUENTA	ENE-MAR2022	ENE-MAR 2021
Terrenos	1,241,126,044	1,228,048,495
Edificios no Residenciales	8,638,837,725	8,496,821,569
Infraestructura de Agua Potable, Saneamiento, Hidroagrícola y Control de Inundaciones	560,361,525	230,599,590
Infraestructura Eléctrica	10,286,866	6,600,000
Edificación Habitacional en Proceso	343,037,047	598,833,612
Edificación no Habitacional en Proceso	883,828,528	836,820,982
Construcción de Obras para el Abastecimiento de Agua, Petróleo, Gas, Electricidad y Telecomunicación	1,048,375,805	1,187,517,178
División de Terrenos y Construcción de Obras de Urbanización en Proceso	412,310,209	588,989,178
Construcción de Vías de Comunicación en Proceso	219,453,076	818,045,675
Otras Construcciones de Ingeniería Civil u Obra Pesada en Proceso	1,447,718,656	1,273,489,453
Instalaciones y Equipamiento en Construcciones en Proceso	354,181,373	1,054,755,218
Trabajos de Acabados en Edificaciones y otros Trabajos Especializados en Proceso	104,285,264	40,403,276
Edificación Habitacional en Proceso	1,528,942	688,564
Edificación no Habitacional en Proceso	743,433,839	1,025,641,350
Construcción de Obras para el Abastecimiento de Agua, Petróleo, Gas, Electricidad y Telecomunicación	2,927,722	2,927,722
Construcción de Vías de Comunicación en Proceso	0	0
Otras Construcciones de Ingeniería Civil u Obra Pesada en Proceso	3,895,675	3,895,675
Instalaciones y Equipamiento en Construcciones en Proceso	19,542,792	19,542,792
Trabajos de Acabados en Edificaciones y otros Trabajos Especializados en Proceso	81,348	81,348
Otros Bienes Inmuebles	40,198,018	41,813,214
Suma	16,075,410,454	17,455,514,891



GOBIERNO DEL ESTADO
DE OAXACA

8.- Bienes Muebles

La totalidad de los bienes Muebles del sector paraestatal asciende a la cantidad de 5 mil 907 millones 402 mil 805 pesos, respecto a este rubro se muestra el concentrado contable de los bienes muebles:

(Pesos)

CUENTA	ENE-MAR2022	ENE-MAR 2021
Muebles de Oficina y Estantería	389,033,240	394,412,428
Muebles, Excepto de Oficina y Estantería	296,547,621	294,483,705
Equipo de Cómputo y de Tecnologías de la Información	819,612,968	836,965,738
Otros Mobiliarios y Equipos de Administración	22,632,353	22,978,636
Equipos y Aparatos Audiovisuales	248,519,565	245,981,234
Aparatos Deportivos	7,414,831	7,467,310
Cámaras Fotográficas y de Video	31,047,905	30,176,067
Otro Mobiliario y Equipo Educativo y Recreativo	275,182,609	274,123,732
Equipo Médico y de Laboratorio	953,786,134	1,208,734,141
Instrumental Médico y de Laboratorio	486,112,292	527,283,143
Vehículos y Equipo Terrestre	1,265,873,898	1,165,268,734
Carrocerías y Remolques	129,996,341	94,538,143
Embarcaciones	916,635	1,378,635
Otros Equipos de Transporte	23,609,182	23,595,172
Equipo de Defensa y Seguridad	1,201,068	1,325,126
Maquinaria y Equipo Agropecuario	8,375,165	8,375,165
Maquinaria y Equipo Industrial	66,872,372	63,811,763
Maquinaria y Equipo de Construcción	486,219,231	484,462,621
Sistemas de Aire Acondicionado, Calefacción y de Refrigeración Industrial y Comercial	22,919,672	34,022,130
Equipo de Comunicación y Telecomunicación	164,699,044	172,083,618
Equipos de Generación Eléctrica, Aparatos y Accesorios Eléctricos	37,238,815	31,866,387
herramientas y Máquinas-Herramienta	75,507,567	74,958,424
Otros Equipos	60,144,348	48,461,454
Bienes Artísticos, Culturales y Científicos	33,939,949	33,971,893
Suma	5,907,402,805	6,080,725,399



Los bienes que se reflejan fueron adquiridos, traspasados o donados según sea el caso a cada uno de los entes públicos, mismos que se encuentran resguardados considerando las atribuciones y responsabilidades del decreto de creación de cada uno de ellos, es importante mencionar que en este rubro, cada una de las entidades efectúa acciones conjuntamente con la dirección de patrimonio dependiente de la Secretaría de Administración para efectuar la conciliación patrimonial a que se refiere la Ley General de Contabilidad Gubernamental, la cual anexan mensualmente a sus estados financieros que presentan a esta Secretaría de Finanzas, por todo ello los bienes están debidamente actualizados y registrados al valor de las 70 UMAS.

9.- Activos Intangibles

En el trimestre que se informa, el consolidado del sector paraestatal muestra activos intangibles por concepto de software, derechos y licencias informáticas e intelectuales en cantidad de 73 millones 40 mil 894 pesos, los cuales son utilizados por las entidades para el desarrollo de sus actividades inherentes para las que fueron creadas.

(Pesos)

CUENTA	ENE- MAR2022	ENE-MAR 2021
Software	12,769,728	51,798,231
Marcas	11,330	8,516
Derechos	16,670,190	11,704,750
Concesiones y Franquicias	33,296,111	33,296,111
Licencias Informáticas e Intelectuales	7,271,642	6,373,388
Licencias industriales, Comerciales y Otras	2,016,080	2,016,080
Otros Activos Intangibles	1,005,813	1,005,813
Total	73,040,894	106,202,889

10.- Depreciación, Deterioro y Amortización Acumulada de Bienes e intangibles

En el trimestre que se informa presenta saldo en este rubro en cantidad de menos 1 mil 393 millones 523 mil 192 pesos, los cuales representan las depreciaciones, deterioros y amortización acumulada que algunas entidades realizan por concepto de mobiliario y equipo de administración, equipo e instrumental médico y de laboratorio, entre otros; a continuación se muestra la integración de este rubro.



(Pesos)

CUENTA	ENE- MAR2022	ENE-MAR 2021
Depreciación Acumulada de Edificios no Residenciales	-13,822,573	-12,916,231
Depreciación Acumulada de Mobiliario y Equipo de Administración	-416,446,381	-305,641,441
Depreciación Acumulada de Mobiliario y Equipo Educativo y Recreativo	-58,583,288	-41,950,933
Depreciación Acumulada de Equipo e Instrumental Médico y de Laboratorio	-183,951,793	-136,699,252
Depreciación Acumulada de Equipo de Transporte	-505,737,379	-210,501,545
Depreciación Acumulada de Equipo de Defensa y Seguridad	-332,889	-214,625
Depreciación Acumulada de Maquinaria, Otro Equipo y Herramientas	-209,769,378	-148,508,548
Amortización Acumulada de Software	-68,352	-68,352
Amortización Acumulada de Patentes, Marcas y Derechos	-457,849	-284,082
Amortización Acumuladas de Licencias	-4,353,310	-1,598,804
T o t a l	-1,393,523,192	-858,383,813

11.- Activos Deferidos

Este rubro del activo del trimestre que se informa, presenta saldo en cantidad de 2 millones 794 mil 748 pesos por concepto de Estudios, Formulación y Evaluación de Proyectos de obra que realizaron algunas entidades del sector paraestatal, como es el caso de Comisión Estatal de Vivienda, Comisión Estatal del Agua y Servicios de Salud. En este mismo trimestre del ejercicio 2021, refleja la misma cantidad.

Estimaciones y Deterioros

En el trimestre que se informa las entidades del sector paraestatal no muestra ningún movimiento en este rubro.



GOBIERNO DEL ESTADO
DE OAXACA

12.-Otros Activos

En el trimestre que se informa, los estados financieros consolidados muestra saldo en otros activos no circulantes en cantidad de 34 millones 681 mil 364 pesos, integrado por equipo de transporte en comodato, en cantidad de 33 millones 934 mil 679 pesos y por maquinaria, otro equipo y herramientas en comodato en cantidad de 746 mil 685 pesos, a cargo del Sistema para el Desarrollo Integral de la Familia (DIF). Comparándolo con el trimestre del ejercicio 2021 no hubo variación.

PASIVO

El pasivo correspondiente al trimestre que se informa del ejercicio 2022, refleja saldo en cantidad de 20 mil 432 millones 576 mil 992 pesos y son consideradas obligaciones presentes del ente público, virtualmente ineludibles, identificadas, cuantificadas en términos monetarios y que representan una disminución futura de beneficios económicos, derivadas de operaciones ocurridas en el pasado que le han afectado económicamente. Se hace mención que en el mismo periodo del ejercicio fiscal 2021 el pasivo fue de 20 mil 271 millones 563 mil 142 pesos.

Se presenta la integración del pasivo consolidado del trimestre correspondiente del ejercicio 2022 y 2021.

13.- PASIVO CIRCULANTE

El total del pasivo circulante del trimestre que se informa asciende a la cantidad de 20 mil millones 975 mil 683 pesos y está integrado principalmente por cuentas por pagar a corto plazo, que refleja el conjunto de obligaciones contraídas por las entidades, cuyo vencimiento es menor o igual a doce meses.

Así también está compuesto por remuneraciones pendientes de pago al personal de honorarios, contrato, mandos medios y superiores; por prestadores de bienes y servicios tramitados vía Cuenta por Liquidar Certificada y que la Secretaría de Finanzas no ministro a las entidades recursos depositados directamente por la Tesorería de la Federación al ente público y que en algunos casos están pendientes depositar a la Secretaría de Finanzas para que se incorporen al presupuesto, recursos que se les otorgaron vía acuerdos de ministración que no fueron regularizados en el trimestre que se informa y que se reflejan como pasivos, adeudos pendientes de pago cuya exigibilidad es menor a un año, se hace mención que en este mismo trimestre, del ejercicio 2021 el pasivo circulante fue de 19 mil 802 millones 846 mil 566 pesos.



GOBIERNO DEL ESTADO
DE OAXACA

(Pesos)

CUENTA	ENE-MAR2022	ENE-MAR 2021
Remuneración por Pagar al Personal de Carácter Permanente a C.P	29,930	38,276
Otras Prestaciones Sociales y Económicas por Pagar a C.P	435,908,027	448,148,133
Estímulos a Servidores Públicos por Pagar a C.P	33,509	33,640
Deudas por Adquisición de Bienes y Contratación de Servicios por Pagar a C.P	320,418,654	362,385,945
Deudas por Adquisición de Bienes Inmuebles, Muebles e Intangibles por Pagar a C.P	4,313,129	4,313,129
Contratista por Obras en Bienes de Dominio Público por Pagar a C.P.	599,253,040	747,989,030
Contratistas por Obras en Bienes Propios por Pagar a C.P	9,423,157	6,539,573
Aportaciones por Pagar a Corto Plazo	0	0
Transferencias Internas y Asignaciones al Sector Público	7,296,927,370	6,336,988,441
Retenciones de Impuestos por Pagar a C.P	5,079,715,021	5,026,897,170
Retenciones del Sistema de Seguridad Social por Pagar a C.P	1,394,851,255	1,445,216,855
Penas, Multas, Accesorios y Actualizaciones por Pagar a C.P	25,173	25,173
Otras Retenciones y Contribuciones por Pagar a C.P	626,686,119	669,079,420
Fondos Rotatorios por Pagar a C.P	6,619,225	5,983,979
Ministraciones de Fondos por Pagar a C.P	640,437,310	880,420,162
Cuentas por Pagar por Préstamos Otorgados	183,760,992	230,555,815
Otras cuentas por pagar a cp	3,402,573,772	3,076,596,789
Otras Provisiones a Corto Plazo	0	561,635,036
Suma	20,000,975,683	19,802,846,566



GOBIERNO DEL ESTADO
DE OAXACA

14.- PASIVO NO CIRCULANTE

En el rubro de pasivo no circulante se reflejan Deudas por Adquisición de Bienes y Contratación de Servicios por Pagar a largo plazo, el cual muestra el conjunto de obligaciones contraídas por las entidades paraestatales de ejercicios anteriores en cantidad de 431 millones 601 mil 309 pesos en el trimestre que se informa, cuya exigibilidad de pago es mayor a un año. En el primer trimestre del ejercicio 2021 fue de 449 millones 572 mil 884 pesos.

II) NOTAS AL ESTADO DE ACTIVIDADES

El objetivo primordial según el documento publicado por el Consejo Nacional de Armonización Contable (CONAC) es informar el monto del cambio total en la Hacienda Pública/Patrimonio generado(a) durante un período y proporcionar información relevante sobre el resultado de las transacciones y otros eventos relacionados con la operación del ente público que afectan o modifican su patrimonio; también señala que muestra una relación resumida de los ingresos y los gastos y otras pérdidas del ente durante un período determinado, cuya diferencia positiva o negativa determina el ahorro o desahorro (resultado) del ejercicio. Asimismo, su estructura presenta información correspondiente al período actual y al inmediato anterior con el objetivo de mostrar las variaciones en los saldos de las cuentas que integran la estructura del mismo y facilitar su análisis.

Es importante mencionar que cada una de las entidades paraestatales informa de manera desglosada el análisis del ahorro o desahorro ocurrido en el trimestre que se informa.

1.- Ingresos de Gestión

1. Los entes públicos no obtuvieron ingresos en este rubro.

2.- En el trimestre que se informa, los entes públicos obtuvieron un total de Ingresos y Otros Beneficios por 12 mil 720 millones 223 mil 978 pesos, el cual se integra por concepto de Transferencias, Asignaciones, Subsidios y Subvenciones, y Pensiones y Jubilaciones en cantidad de 12 mil 718 millones 11 mil 189 pesos; así como por Otros Ingresos y Beneficios por 2 millones 212 mil 790 pesos, así también en el mismo trimestre del ejercicio 2021 obtuvieron un total de Ingresos y Otros Beneficios por 9 mil



GOBIERNO DEL ESTADO
DE OAXACA

863 millones 757 mil 843 pesos, para llevar a cabo sus actividades para las que fueron creadas.

2.- Gastos y Otras Pérdidas:

El estado de actividades del sector paraestatal muestra en el trimestre que se informa una erogación total por Gastos y Otras perdidas en cantidad de 11 mil 314 millones 114 mil 108 pesos, los cuales fueron ejercidos presupuestalmente por cada uno de los entes públicos mediante Cuentas por Liquidar Certificadas en el primer trimestre del ejercicio 2022, se hace mención que en este mismo rubro, pero del ejercicio 2021 fue de 9 mil 472 millones 679 mil 496 pesos.

III) NOTAS AL ESTADO DE VARIACIÓN EN LA HACIENDA PÚBLICA

Los documentos emitidos por el Consejo Nacional de Armonización Contable, señalan que la finalidad del Estado de Variación de la Hacienda Pública es mostrar los cambios que sufrieron los distintos elementos que componen la Hacienda Pública del Sector Paraestatal por el trimestre que se informa, así como explicar y analizar cada una de ellas. De su análisis se pueden detectar las situaciones negativas y positivas acontecidas durante el trimestre que pueden servir de base para tomar decisiones correctivas, o para aprovechar oportunidades y fortalezas detectadas del comportamiento de la Hacienda Pública.

Los entes públicos que integran el sector paraestatal del Gobierno del Estado efectúan las notas al estado de variación en la hacienda pública, las cuales son integradas al tomo correspondiente que se presenta.



GOBIERNO DEL ESTADO
DE OAXACA

IV) NOTAS AL ESTADO DE FLUJOS DE EFECTIVO

Efectivo y equivalentes

Las notas efectuadas al estado de flujos de efectivo del sector paraestatal son integradas y elaborada por cada uno de los entes públicos que conforman el sector paraestatal del trimestre que se informa.

V) CONCILIACIÓN ENTRE LOS INGRESOS PRESUPUESTARIOS Y CONTABLES, ASÍ COMO ENTRE LOS EGRESOS PRESUPUESTARIOS Y LOS GASTOS CONTABLES

Cada uno de los entes públicos que integra el sector paraestatal elabora su conciliación entre los ingresos presupuestarios y contables, así como entre los egresos presupuestarios y los gastos contables.

NOTAS DE MEMORIA (CUENTAS DE ORDEN)

Las cuentas de orden se utilizan para registrar movimientos de valores que no afectan o modifican el balance del ente público, sin embargo, su incorporación en libros es necesaria con fines de recordatorio contable, de control y en general sobre los aspectos administrativos, o bien, para consignar sus derechos o responsabilidades contingentes que puedan, o no, presentarse en el futuro.



GOBIERNO DEL ESTADO
DE OAXACA

Cuentas de Orden Contables y Presupuestales

Contables:

Valores

Emisión de Obligaciones

Avales y Garantías

Juicios

Bienes Concesionados o en Comodato

Presupuestarias:

Cuentas de Egresos:

Aprobado

Comprometido

Devengado

Ejercido

Pagado



GOBIERNO DEL ESTADO
DE OAXACA

NOTAS DE GESTIÓN ADMINISTRATIVA

1. Introducción

Para eficientar los servicios públicos el Ejecutivo se auxilia del sector paraestatal, el cual está integrado por Organismos Descentralizados, Empresas de Participación Estatal, Fideicomisos Públicos, así como, por las Entidades Auxiliares del Ejecutivo Estatal, integrándose éstas por los Consejos, Comisiones, Comités, Juntas, Patronatos y aquellas instituciones que por su naturaleza no estén comprendidas dentro de la Administración Pública Centralizada, mismas que deben de conducir sus actividades en forma programada y con base en el Plan Estatal de Desarrollo, así como las políticas, prioridades y restricciones que para el logro de los objetivos y metas de los planes de Gobierno, establezca el Gobernador del Estado.

El objetivo principal de los estados financieros del sector paraestatal es la presentación y revelación del contexto, de los aspectos económicos-financieros más relevantes que influyeron en las decisiones del ejercicio que se informa, y que deberán ser considerados en la elaboración del mismo para la mayor comprensión. De esta manera, se informa y explica la respuesta del gobierno a las condiciones relacionadas con la información financiera de cada trimestre de gestión; además, de exponer las políticas que podrían afectar la toma de decisiones en ejercicios posteriores.

2. Panorama Económico y Financiero

En el Estado de Oaxaca, las entidades del sector paraestatal captan ingresos propios para poder llevar a cabo los objetivos para los que fueron creados, asimismo recursos del presupuesto estatal, así como, en algunos casos de recursos federales.

3. Autorización e Historia

Los entes públicos de la Administración Paraestatal son creados por Ley o decreto del Congreso del Estado o por decreto del Gobernador del Estado, cuenta con personalidad jurídica y patrimonio propios, cualquiera que sea la denominación, estructura y forma de organización que adopten, siempre que no sean sociedades, asociaciones o fideicomisos, y su objeto preponderante sea la prestación de un servicio público o social, la protección, promoción, estudio o divulgación de un asunto de interés público o social, la explotación de bienes o recursos propiedad del Estado, la investigación científica, difusión de la cultura, impartición de la educación.



GOBIERNO DEL ESTADO
DE OAXACA

4. Organización y Objeto Social

Atendiendo a su decreto de creación de cada uno de los entes públicos que integran el sector paraestatal, se define su actividad, régimen jurídico, así como las consideraciones tributarias y su estructura organizacional, es por ello que en este tomo se anexa las notas referentes a la organización y objeto social de cada ente.

5. Bases de Preparación de los Estados Financieros

Los Estados Financieros del sector paraestatal, lo formulan cada uno de los entes públicos de acuerdo a lo señalado en la Ley General de Contabilidad Gubernamental, leyes y lineamientos emitidos por la Secretaría de Finanzas, así como, lineamientos y normas publicadas por el Consejo Nacional de Armonización Contable (CONAC) que constituyen la base normativa para generar información contable, presupuestaria, programática y económica; los documento emitidos, entre otros son:

Ley General de Contabilidad Gubernamental
Ley de Presupuesto y Responsabilidad Hacendaria y su reglamento
Ley de Ingresos del estado de Oaxaca
Ley de Entidades Paraestatales
Ley Orgánica del Poder Ejecutivo del estado de Oaxaca
Decreto de presupuesto del estado de Oaxaca
Manual de Contabilidad Gubernamental
Acuerdo por el que se emite la Clasificación Funcional del Gasto
Acuerdo por el que se emite el Marco Metodológico sobre la forma y términos en que deberá orientarse el desarrollo del análisis de los componentes de las finanzas públicas con relación a los objetivos y prioridades que, en la materia, establezca la planeación del desarrollo, para su integración en la Cuenta Pública
Acuerdo por el que se emiten las Principales Reglas de Registro y Valoración del Patrimonio
Adecuaciones al Clasificador por Objeto del Gasto
Acuerdo por el que se emite el Marco Conceptual de Contabilidad Gubernamental
Acuerdo por el que se emiten los Postulados Básicos de Contabilidad Gubernamental
Acuerdo por el que se emiten las Normas y Metodología para la determinación de los momentos contables de los egresos
Acuerdo por el cual se emite el Clasificador por Objeto del Gasto
Acuerdo por el cual se emite el Clasificador por Rubros de Ingresos
Acuerdo por el cual se emite el Plan de Cuentas
Acuerdo por el cual se emite las Normas y Metodologías para la Determinación de los Momentos Contables de los Ingresos



GOBIERNO DEL ESTADO
DE OAXACA

Acuerdo por el cual se emite las Normas y Metodología para la Emisión de Información Financiera y Estructura de los Estados Financieros Básicos del ente público y características de sus notas

Acuerdo por el cual se emite los Lineamientos sobre los indicadores para medir los avances físicos y financieros relacionados con los recursos públicos federales

Clasificador por Objeto del Gasto (Capítulo, Concepto y Partida genérica)

Clasificador por Tipo de Gasto

Clasificación Funcional del Gasto

6. Políticas de Contabilidad Significativas

En caso de que apliquen las políticas de contabilidad, el ente público hará mención en sus notas individuales a los estados financieros.

7. Posición en Moneda Extranjera y Protección por Riesgo Cambiario

No aplica

8. Reporte Analítico del Activo

El reporte analítico del Activo, lo presentan de forma individual cada uno de los entes públicos que integran del sector paraestatal y se anexa en el tomo que se presenta.

9. Fideicomisos, Mandatos y Análogos

No Aplica

10. Reporte de la Recaudación

No Aplica

11. Información sobre la Deuda y el Reporte Analítico de la Deuda

No Aplica



GOBIERNO DEL ESTADO
DE OAXACA

12. Calificaciones otorgadas

Las calificaciones crediticias se la otorgan al Estado de Oaxaca y no directamente al ente público.

13. Proceso de Mejora

Los entes públicos que integran el sector paraestatal, en el tomo que se presenta cada una de ellas detallan las principales políticas de control interno, las medidas de desempeño financiero, metas y alcances, acorde a su decreto de creación.

14. Información por Segmentos

No aplica

15. Eventos Posteriores al Cierre

No aplica

16. Partes Relacionadas

No aplica.

17. Responsabilidad sobre la Presentación Razonable de los Estados Financieros

Cada ente público que integra el sector paraestatal presenta en el tomo que se informa la declaratoria sobre la presentación razonable de los estados financieros.



GOBIERNO DEL ESTADO
DE OAXACA

NOTAS DE MEMORIA

Las Notas de Memoria de cada uno de los entes públicos que conforman el Sector Paraestatal, emanan de la información presentada por cada uno de ellos, mismas que pueden ser consultadas en sus respectivos apartados.



GOBIERNO DEL ESTADO
DE OAXACA

NOTAS DE GESTIÓN ADMINISTRATIVA

Las Notas de Gestión Administrativa de cada uno de los entes públicos que conforman el Sector Paraestatal, emanan de la información presentada por cada uno de ellos, mismas que pueden ser consultadas en sus respectivos apartados.



GOBIERNO DEL ESTADO
DE OAXACA



ESTADO ANALITICO DE INGRESOS PRESUPUESTARIOS
SECTOR PARAESTATAL
DEL 01 DE ENERO AL 31 DE MARZO 2022

Rubro de Ingresos	Estimado	Ampliaciones y Reducciones	Modificado	Devengado	Recaudado	Diferencia
	(1)	(2)	(3=1+2)	(4)	(5)	(6=3-4)
Impuestos						
Contribuciones de Mejoras						
Derechos						
Productos						
Corriente						
Capital						
Aprovechamientos						
Corriente						
Capital						
Ingresos por Ventas de Bienes y Servicios						
Contribuciones no Comprendidas en las Fracciones de la Ley de Ingresos Causados en Ejercicios Fiscales Anteriores Pendientes de Liquidación o Pago						
Participaciones y Aportaciones						
Transferencias, Asignaciones, Subsidios y Otras Ayudas	14,227,008,425	3,222,230,695	17,449,239,120	11,721,454,821		5,727,784,299
Otros Ingresos						
TOTAL	14,227,008,425	3,222,230,695	17,449,239,120	11,721,454,821		
				Ingresos excedentes		5,727,784,299

Estado Analítico de Ingresos Por Fuente de Financiamiento	Estimado	Ampliaciones y Reducciones	Modificado	Devengado	Recaudado	Diferencia
	(1)	(2)	(3=1+2)	(4)	(5)	(6=3-4)
Ingresos del Gobierno	14,227,008,425	3,222,230,695	17,449,239,120	11,721,454,821		5,727,784,299
Impuestos						
Contribuciones de Mejoras						
Derechos						
Productos						
Corriente						
Capital						
Aprovechamientos						
Corriente						
Capital						
Contribuciones no Comprendidas en las Fracciones de la Ley de Ingresos Causados en Ejercicios Fiscales Anteriores Pendientes de Liquidación o Pago						
Participaciones y Aportaciones	14,227,008,425	3,222,230,695	17,449,239,120	11,721,454,821		5,727,784,299
Transferencias, Asignaciones, Subsidios y Otras Ayudas						
Otros Ingresos						
Ingresos de Organismos y Empresas						
Cuotas y Aportaciones de Seguridad Social						
Ingresos por Ventas de Bienes y Servicios						
Transferencias, Asignaciones, Subsidios y Otras Ayudas						
Ingresos derivados de financiamiento						
Ingresos derivados de financiamiento						
TOTAL	14,227,008,425	3,222,230,695	17,449,239,120	11,721,454,821		5,727,784,299
				Ingresos excedentes		5,727,784,299

PRIMER INFORME TRIMESTRAL 2022
ESTADO ANALITICO DEL EJERCICIO DEL PRESUPUESTO DE EGRESOS
CLASIFICACION POR OBJETO DE GASTO (CAPITULO-CONCEPTO)
DEL 1º DE ENERO AL 31 DE MARZO



Cve	Concepto	Aprobado 1	Ampliaciones / Reducciones 2	Modificado 3 = (1+2)	Devengado 4	Ejercido 5	Pagado 6	Subejercicio 7 = (3-4)
ORGANISMOS PÚBLICOS DESCENTRALIZADOS								
501 CAMINOS Y AEROPISTAS DE OAXACA								
4	TRANSFERENCIAS, ASIGNACIONES, SUBSIDIOS Y OTRAS AYUDAS	59,550,540.25	-1,078,793.45	58,471,746.80	57,876,952.65	57,876,952.65	48,415,131.85	594,794.15
1	TRANSFERENCIAS INTERNAS Y ASIGNACIONES AL SECTOR PÚBLICO	59,550,540.25	-1,078,793.45	58,471,746.80	57,876,952.65	57,876,952.65	48,415,131.85	594,794.15
5	PENSIONES Y JUBILACIONES	0.00	0.00	0.00	0.00	0.00	0.00	0.00
5	BIENES MUEBLES, INMUEBLES E INTANGIBLES	0.00	1,760,811.87	1,760,811.87	1,760,811.87	1,760,811.87	0.00	0.00
6	MAQUINARIA, OTROS EQUIPOS Y HERRAMIENTAS	0.00	1,760,811.87	1,760,811.87	1,760,811.87	1,760,811.87	0.00	0.00
6	INVERSIÓN PÚBLICA	0.00	59,238,344.80	59,238,344.80	48,642,591.76	48,642,591.76	15,898,980.88	10,595,753.04
1	OBRA PÚBLICA EN BIENES DE DOMINIO PÚBLICO	0.00	59,238,344.80	59,238,344.80	48,642,591.76	48,642,591.76	15,898,980.88	10,595,753.04
	TOTAL UNIDAD RESPONSABLE:	59,550,540.25	59,920,363.22	119,470,903.47	108,280,356.28	108,280,356.28	64,314,112.73	11,190,547.19
502 CASA DE LA CULTURA OAXAQUEÑA								
4	TRANSFERENCIAS, ASIGNACIONES, SUBSIDIOS Y OTRAS AYUDAS	8,819,959.33	-423,432.23	8,396,527.10	8,373,996.78	8,373,996.78	5,546,417.20	22,530.32
1	TRANSFERENCIAS INTERNAS Y ASIGNACIONES AL SECTOR PÚBLICO	8,097,462.09	-117,982.44	7,979,479.65	7,956,949.33	7,956,949.33	5,214,798.80	22,530.32
5	PENSIONES Y JUBILACIONES	722,497.24	-305,449.79	417,047.45	417,047.45	417,047.45	331,618.40	0.00
	TOTAL UNIDAD RESPONSABLE:	8,819,959.33	-423,432.23	8,396,527.10	8,373,996.78	8,373,996.78	5,546,417.20	22,530.32
504 CENTRO DE LAS ARTES DE SAN AGUSTÍN								
4	TRANSFERENCIAS, ASIGNACIONES, SUBSIDIOS Y OTRAS AYUDAS	1,602,545.66	654,736.38	2,257,282.04	2,257,282.04	2,257,282.04	1,737,186.16	0.00
1	TRANSFERENCIAS INTERNAS Y ASIGNACIONES AL SECTOR PÚBLICO	1,602,545.66	654,736.38	2,257,282.04	2,257,282.04	2,257,282.04	1,737,186.16	0.00
	TOTAL UNIDAD RESPONSABLE:	1,602,545.66	654,736.38	2,257,282.04	2,257,282.04	2,257,282.04	1,737,186.16	0.00
506 COLEGIO DE BACHILLERES DEL ESTADO DE OAXACA								
4	TRANSFERENCIAS, ASIGNACIONES, SUBSIDIOS Y OTRAS AYUDAS	338,692,602.40	221,005,544.37	559,698,146.77	460,483,168.22	460,483,168.22	338,822,275.93	99,214,978.55
1	TRANSFERENCIAS INTERNAS Y ASIGNACIONES AL SECTOR PÚBLICO	338,692,602.40	221,005,544.37	559,698,146.77	460,483,168.22	460,483,168.22	338,822,275.93	99,214,978.55
	TOTAL UNIDAD RESPONSABLE:	338,692,602.40	221,005,544.37	559,698,146.77	460,483,168.22	460,483,168.22	338,822,275.93	99,214,978.55
507 COLEGIO DE ESTUDIOS CIENTÍFICOS Y TECNOLÓGICOS DEL ESTADO DE OAXACA								
4	TRANSFERENCIAS, ASIGNACIONES, SUBSIDIOS Y OTRAS AYUDAS	240,152,066.25	-11,728,466.72	228,423,599.53	219,967,892.75	219,967,892.75	122,376,980.54	8,455,706.78
1	TRANSFERENCIAS INTERNAS Y ASIGNACIONES AL SECTOR PÚBLICO	240,152,066.25	-11,728,466.72	228,423,599.53	219,967,892.75	219,967,892.75	122,376,980.54	8,455,706.78
	TOTAL UNIDAD RESPONSABLE:	240,152,066.25	-11,728,466.72	228,423,599.53	219,967,892.75	219,967,892.75	122,376,980.54	8,455,706.78
508 COLEGIO SUPERIOR PARA LA EDUCACIÓN INTEGRAL INTERCULTURAL DE OAXACA								
4	TRANSFERENCIAS, ASIGNACIONES, SUBSIDIOS Y OTRAS AYUDAS	52,998,415.32	-1,020,729.44	51,977,685.88	46,853,800.48	46,853,800.48	29,422,545.38	5,123,885.40
1	TRANSFERENCIAS INTERNAS Y ASIGNACIONES AL SECTOR PÚBLICO	52,998,415.32	-1,020,729.44	51,977,685.88	46,853,800.48	46,853,800.48	29,422,545.38	5,123,885.40
	TOTAL UNIDAD RESPONSABLE:	52,998,415.32	-1,020,729.44	51,977,685.88	46,853,800.48	46,853,800.48	29,422,545.38	5,123,885.40
511 COMISIÓN ESTATAL DE VIVIENDA								
4	TRANSFERENCIAS, ASIGNACIONES, SUBSIDIOS Y OTRAS AYUDAS	24,175,764.70	150,180.66	24,325,945.36	24,188,627.89	24,188,627.89	15,205,934.29	137,317.47
1	TRANSFERENCIAS INTERNAS Y ASIGNACIONES AL SECTOR PÚBLICO	24,175,764.70	150,180.66	24,325,945.36	24,188,627.89	24,188,627.89	15,205,934.29	137,317.47
5	BIENES MUEBLES, INMUEBLES E INTANGIBLES	0.00	0.00	0.00	0.00	0.00	0.00	0.00
8	BIENES INMUEBLES	0.00	0.00	0.00	0.00	0.00	0.00	0.00
6	INVERSIÓN PÚBLICA	0.00	93,243,557.95	93,243,557.95	88,189,346.13	88,189,346.13	0.00	5,054,211.82
1	OBRA PÚBLICA EN BIENES DE DOMINIO PÚBLICO	0.00	92,462,676.41	92,462,676.41	87,408,464.59	87,408,464.59	0.00	5,054,211.82
2	OBRA PÚBLICA EN BIENES PROPIOS	0.00	780,881.54	780,881.54	780,881.54	780,881.54	0.00	0.00
	TOTAL UNIDAD RESPONSABLE:	24,175,764.70	93,393,738.61	117,569,503.31	112,377,974.02	112,377,974.02	15,205,934.29	5,191,529.29
512 COMISIÓN ESTATAL DEL AGUA								
4	TRANSFERENCIAS, ASIGNACIONES, SUBSIDIOS Y OTRAS AYUDAS	72,885,769.85	4,781,014.52	77,666,784.37	76,732,059.81	76,732,059.81	35,795,329.96	934,724.56
1	TRANSFERENCIAS INTERNAS Y ASIGNACIONES AL SECTOR PÚBLICO	72,885,769.85	4,781,014.52	77,666,784.37	76,732,059.81	76,732,059.81	35,795,329.96	934,724.56
5	BIENES MUEBLES, INMUEBLES E INTANGIBLES	0.00	0.00	0.00	0.00	0.00	0.00	0.00
2	MOBILIARIO Y EQUIPO EDUCACIONAL Y RECREATIVO	0.00	0.00	0.00	0.00	0.00	0.00	0.00
6	INVERSIÓN PÚBLICA	0.00	44,808,204.24	44,808,204.24	31,548,404.53	31,548,404.53	0.00	13,259,799.71
1	OBRA PÚBLICA EN BIENES DE DOMINIO PÚBLICO	0.00	44,808,204.24	44,808,204.24	31,548,404.53	31,548,404.53	0.00	13,259,799.71
	TOTAL UNIDAD RESPONSABLE:	72,885,769.85	49,589,218.76	122,474,988.61	108,280,464.34	108,280,464.34	35,795,329.96	14,194,524.27
513 COMISIÓN ESTATAL FORESTAL								
4	TRANSFERENCIAS, ASIGNACIONES, SUBSIDIOS Y OTRAS AYUDAS	4,787,136.91	354,332.60	5,141,469.51	4,398,421.34	4,398,421.34	501,391.00	743,048.17
1	TRANSFERENCIAS INTERNAS Y ASIGNACIONES AL SECTOR PÚBLICO	4,787,136.91	354,332.60	5,141,469.51	4,398,421.34	4,398,421.34	501,391.00	743,048.17
6	INVERSIÓN PÚBLICA	0.00	475,800.00	475,800.00	475,800.00	475,800.00	0.00	0.00
3	PROYECTOS PRODUCTIVOS Y ACCIONES DE FOMENTO	0.00	475,800.00	475,800.00	475,800.00	475,800.00	0.00	0.00
	TOTAL UNIDAD RESPONSABLE:	4,787,136.91	830,132.60	5,617,269.51	4,874,221.34	4,874,221.34	501,391.00	743,048.17
514 COMISIÓN ESTATAL PARA LA PLANEACIÓN DE LA EDUCACIÓN SUPERIOR EN EL ESTADO DE OAXACA								

PRIMER INFORME TRIMESTRAL 2022
ESTADO ANALITICO DEL EJERCICIO DEL PRESUPUESTO DE EGRESOS
CLASIFICACION POR OBJETO DE GASTO (CAPITULO-CONCEPTO)
DEL 1° DE ENERO AL 31 DE MARZO



Cve	Concepto	Aprobado 1	Ampliaciones / Reducciones 2	Modificado 3 = (1+2)	Devengado 4	Ejercido 5	Pagado 6	Subejercicio 7 = (3-4)
ORGANISMOS PÚBLICOS DESCENTRALIZADOS								
514	COMISIÓN ESTATAL PARA LA PLANEACIÓN DE LA EDUCACIÓN SUPERIOR EN EL ESTADO DE OAXACA							
4	TRANSFERENCIAS, ASIGNACIONES, SUBSIDIOS Y OTRAS AYUDAS	447,874.77	-13,814.20	434,060.57	400,585.13	394,344.33	274,207.44	33,475.44
1	TRANSFERENCIAS INTERNAS Y ASIGNACIONES AL SECTOR PÚBLICO	447,874.77	-13,814.20	434,060.57	400,585.13	394,344.33	274,207.44	33,475.44
	TOTAL UNIDAD RESPONSABLE:	447,874.77	-13,814.20	434,060.57	400,585.13	394,344.33	274,207.44	33,475.44
515	COMISIÓN ESTATAL PARA LA PLANEACIÓN Y PROGRAMACIÓN DE LA EDUCACIÓN MEDIA SUPERIOR DEL ESTADO DE OAXACA							
4	TRANSFERENCIAS, ASIGNACIONES, SUBSIDIOS Y OTRAS AYUDAS	235,986.36	-17,699.47	218,286.89	218,286.89	216,511.43	61,420.51	0.00
1	TRANSFERENCIAS INTERNAS Y ASIGNACIONES AL SECTOR PÚBLICO	235,986.36	-17,699.47	218,286.89	218,286.89	216,511.43	61,420.51	0.00
	TOTAL UNIDAD RESPONSABLE:	235,986.36	-17,699.47	218,286.89	218,286.89	216,511.43	61,420.51	0.00
516	COMISIÓN PARA LA REGULARIZACIÓN DE LA TENENCIA DE LA TIERRA URBANA DEL ESTADO DE OAXACA							
4	TRANSFERENCIAS, ASIGNACIONES, SUBSIDIOS Y OTRAS AYUDAS	1,329,364.47	-72,220.32	1,257,144.15	1,218,550.75	1,217,150.75	1,012,862.35	38,593.40
1	TRANSFERENCIAS INTERNAS Y ASIGNACIONES AL SECTOR PÚBLICO	1,329,364.47	-72,220.32	1,257,144.15	1,218,550.75	1,217,150.75	1,012,862.35	38,593.40
	TOTAL UNIDAD RESPONSABLE:	1,329,364.47	-72,220.32	1,257,144.15	1,218,550.75	1,217,150.75	1,012,862.35	38,593.40
517	CONSEJO ESTATAL PARA LA PREVENCIÓN Y CONTROL DEL SIDA							
4	TRANSFERENCIAS, ASIGNACIONES, SUBSIDIOS Y OTRAS AYUDAS	2,666,564.20	-816,787.07	1,849,777.13	1,781,133.37	1,781,133.37	1,247,744.28	68,643.76
1	TRANSFERENCIAS INTERNAS Y ASIGNACIONES AL SECTOR PÚBLICO	2,660,064.20	-816,777.07	1,843,287.13	1,774,643.37	1,774,643.37	1,247,744.28	68,643.76
4	AYUDAS SOCIALES	6,500.00	-10.00	6,490.00	6,490.00	6,490.00	0.00	0.00
	TOTAL UNIDAD RESPONSABLE:	2,666,564.20	-816,787.07	1,849,777.13	1,781,133.37	1,781,133.37	1,247,744.28	68,643.76
519	CONSEJO OAXAQUEÑO DE CIENCIA, TECNOLOGÍA E INNOVACIÓN.							
4	TRANSFERENCIAS, ASIGNACIONES, SUBSIDIOS Y OTRAS AYUDAS	833,918.72	2,582,509.61	3,416,428.33	2,376,206.62	2,375,611.62	1,294,489.28	1,040,221.71
1	TRANSFERENCIAS INTERNAS Y ASIGNACIONES AL SECTOR PÚBLICO	833,918.72	1,431,478.28	2,265,397.00	1,701,206.62	1,700,611.62	844,489.28	564,190.38
4	AYUDAS SOCIALES	0.00	1,151,031.33	1,151,031.33	675,000.00	675,000.00	450,000.00	476,031.33
	TOTAL UNIDAD RESPONSABLE:	833,918.72	2,582,509.61	3,416,428.33	2,376,206.62	2,375,611.62	1,294,489.28	1,040,221.71
520	COORDINACIÓN ESTATAL DE PROTECCIÓN CIVIL DE OAXACA							
4	TRANSFERENCIAS, ASIGNACIONES, SUBSIDIOS Y OTRAS AYUDAS	2,073,693.54	931,176.19	3,004,869.73	2,527,343.89	2,527,343.89	889,204.73	477,525.84
1	TRANSFERENCIAS INTERNAS Y ASIGNACIONES AL SECTOR PÚBLICO	1,323,693.54	931,176.19	2,254,869.73	1,777,351.75	1,777,351.75	435,632.28	477,517.98
4	AYUDAS SOCIALES	750,000.00	0.00	750,000.00	749,992.14	749,992.14	453,572.45	7.86
	TOTAL UNIDAD RESPONSABLE:	2,073,693.54	931,176.19	3,004,869.73	2,527,343.89	2,527,343.89	889,204.73	477,525.84
521	CORPORACIÓN OAXAQUEÑA DE RADIO Y TELEVISIÓN							
4	TRANSFERENCIAS, ASIGNACIONES, SUBSIDIOS Y OTRAS AYUDAS	15,703,412.81	-171,958.47	15,531,454.34	15,433,695.59	15,433,695.59	11,832,966.00	97,758.75
1	TRANSFERENCIAS INTERNAS Y ASIGNACIONES AL SECTOR PÚBLICO	5,393,358.81	-171,958.47	5,221,400.34	5,123,641.59	5,123,641.59	4,469,388.00	97,758.75
8	DONATIVOS	10,310,054.00	0.00	10,310,054.00	10,310,054.00	10,310,054.00	7,363,578.00	0.00
5	BIENES MUEBLES, INMUEBLES E INTANGIBLES	175,358.61	-140,577.61	34,781.00	34,781.00	34,781.00	34,781.00	0.00
9	ACTIVOS INTANGIBLES	175,358.61	-140,577.61	34,781.00	34,781.00	34,781.00	34,781.00	0.00
	TOTAL UNIDAD RESPONSABLE:	15,878,771.42	-312,536.08	15,566,235.34	15,468,476.59	15,468,476.59	11,867,747.00	97,758.75
522	DIRECCIÓN GENERAL DE POBLACIÓN DE OAXACA							
4	TRANSFERENCIAS, ASIGNACIONES, SUBSIDIOS Y OTRAS AYUDAS	1,027,805.97	-96,943.73	930,862.24	864,183.98	864,183.98	550,312.00	66,678.26
1	TRANSFERENCIAS INTERNAS Y ASIGNACIONES AL SECTOR PÚBLICO	1,027,805.97	-96,943.73	930,862.24	864,183.98	864,183.98	550,312.00	66,678.26
5	BIENES MUEBLES, INMUEBLES E INTANGIBLES	0.00	248,000.00	248,000.00	0.00	0.00	0.00	248,000.00
4	VEHÍCULOS Y EQUIPO DE TRANSPORTE	0.00	248,000.00	248,000.00	0.00	0.00	0.00	248,000.00
	TOTAL UNIDAD RESPONSABLE:	1,027,805.97	151,056.27	1,178,862.24	864,183.98	864,183.98	550,312.00	314,678.26
523	HOSPITAL DE LA NIÑEZ OAXAQUEÑA							
4	TRANSFERENCIAS, ASIGNACIONES, SUBSIDIOS Y OTRAS AYUDAS	12,320,039.19	3,337,769.67	15,657,808.86	15,432,067.10	15,432,067.10	10,637,369.45	225,741.76
1	TRANSFERENCIAS INTERNAS Y ASIGNACIONES AL SECTOR PÚBLICO	12,320,039.19	3,337,769.67	15,657,808.86	15,432,067.10	15,432,067.10	10,637,369.45	225,741.76
5	BIENES MUEBLES, INMUEBLES E INTANGIBLES	0.00	0.00	0.00	0.00	0.00	0.00	0.00
3	EQUIPO E INSTRUMENTAL MÉDICO Y DE LABORATORIO	0.00	0.00	0.00	0.00	0.00	0.00	0.00
6	INVERSIÓN PÚBLICA	0.00	0.00	0.00	0.00	0.00	0.00	0.00
1	OBRA PÚBLICA EN BIENES DE DOMINIO PÚBLICO	0.00	0.00	0.00	0.00	0.00	0.00	0.00
	TOTAL UNIDAD RESPONSABLE:	12,320,039.19	3,337,769.67	15,657,808.86	15,432,067.10	15,432,067.10	10,637,369.45	225,741.76
524	INSTITUTO DE CAPACITACIÓN Y PRODUCTIVIDAD PARA EL TRABAJO DEL ESTADO DE OAXACA							
4	TRANSFERENCIAS, ASIGNACIONES, SUBSIDIOS Y OTRAS AYUDAS	13,425,922.41	1,732,824.54	15,158,746.95	13,910,005.76	13,910,005.76	7,205,983.88	1,248,741.19
1	TRANSFERENCIAS INTERNAS Y ASIGNACIONES AL SECTOR PÚBLICO	13,425,922.41	1,732,824.54	15,158,746.95	13,910,005.76	13,910,005.76	7,205,983.88	1,248,741.19
5	BIENES MUEBLES, INMUEBLES E INTANGIBLES	233,429.47	-205,429.47	28,000.00	0.00	0.00	0.00	28,000.00
1	MOBILIARIO Y EQUIPO DE ADMINISTRACIÓN	146,645.47	-118,645.47	28,000.00	0.00	0.00	0.00	28,000.00
2	MOBILIARIO Y EQUIPO EDUCACIONAL Y RECREATIVO	86,784.00	86,784.00	0.00	0.00	0.00	0.00	0.00
	TOTAL UNIDAD RESPONSABLE:	13,659,351.88	1,527,395.07	15,386,746.95	13,910,005.76	13,910,005.76	7,205,983.88	1,276,741.19

PRIMER INFORME TRIMESTRAL 2022
ESTADO ANALITICO DEL EJERCICIO DEL PRESUPUESTO DE EGRESOS
CLASIFICACION POR OBJETO DE GASTO (CAPITULO-CONCEPTO)
DEL 1° DE ENERO AL 31 DE MARZO



Cve	Concepto	Aprobado 1	Ampliaciones / Reducciones 2	Modificado 3 = (1+2)	Devengado 4	Ejercido 5	Pagado 6	Subejercicio 7 = (3-4)
ORGANISMOS PÚBLICOS DESCENTRALIZADOS								
524	INSTITUTO DE CAPACITACIÓN Y PRODUCTIVIDAD PARA EL TRABAJO DEL ESTADO DE OAXACA							
5	BIENES MUEBLES, INMUEBLES E INTANGIBLES	233,429.47	-205,429.47	28,000.00	0.00	0.00	0.00	28,000.00
9	ACTIVOS INTANGIBLES	0.00	0.00	0.00	0.00	0.00	0.00	0.00
6	INVERSIÓN PÚBLICA	6,699,726.87	0.00	6,699,726.87	6,334,001.83	6,334,001.83	1,081,400.00	365,725.04
3	PROYECTOS PRODUCTIVOS Y ACCIONES DE FOMENTO	6,699,726.87	0.00	6,699,726.87	6,334,001.83	6,334,001.83	1,081,400.00	365,725.04
	TOTAL UNIDAD RESPONSABLE:	20,359,078.75	1,527,395.07	21,886,473.82	20,244,007.59	20,244,007.59	8,287,383.88	1,642,466.23
525	INSTITUTO DE ESTUDIOS DE BACHILLERATO DEL ESTADO DE OAXACA							
4	TRANSFERENCIAS, ASIGNACIONES, SUBSIDIOS Y OTRAS AYUDAS	118,449,328.31	41,832,821.92	160,282,150.23	160,123,773.64	160,123,773.64	124,750,299.19	158,376.59
1	TRANSFERENCIAS INTERNAS Y ASIGNACIONES AL SECTOR PÚBLICO	118,441,688.31	41,840,461.92	160,282,150.23	160,123,773.64	160,123,773.64	124,750,299.19	158,376.59
4	AYUDAS SOCIALES	7,640.00	-7,640.00	0.00	0.00	0.00	0.00	0.00
	TOTAL UNIDAD RESPONSABLE:	118,449,328.31	41,832,821.92	160,282,150.23	160,123,773.64	160,123,773.64	124,750,299.19	158,376.59
526	INSTITUTO DE LA JUVENTUD DEL ESTADO DE OAXACA							
4	TRANSFERENCIAS, ASIGNACIONES, SUBSIDIOS Y OTRAS AYUDAS	6,004,262.15	1,916,539.02	7,920,801.17	6,559,885.44	6,559,885.44	4,023,571.95	1,360,915.73
1	TRANSFERENCIAS INTERNAS Y ASIGNACIONES AL SECTOR PÚBLICO	5,944,286.63	1,380,829.69	7,325,116.32	6,509,600.59	6,509,600.59	3,983,344.07	815,515.73
4	AYUDAS SOCIALES	0.00	545,400.00	545,400.00	0.00	0.00	0.00	545,400.00
5	PENSIONES Y JUBILACIONES	59,975.52	-9,690.67	50,284.85	50,284.85	50,284.85	40,227.88	0.00
	TOTAL UNIDAD RESPONSABLE:	6,004,262.15	1,916,539.02	7,920,801.17	6,559,885.44	6,559,885.44	4,023,571.95	1,360,915.73
528	INSTITUTO DEL PATRIMONIO CULTURAL DEL ESTADO DE OAXACA							
4	TRANSFERENCIAS, ASIGNACIONES, SUBSIDIOS Y OTRAS AYUDAS	1,922,059.65	-123,833.98	1,798,225.67	1,669,453.96	1,669,453.96	339,572.37	128,771.71
1	TRANSFERENCIAS INTERNAS Y ASIGNACIONES AL SECTOR PÚBLICO	1,922,059.65	-123,833.98	1,798,225.67	1,669,453.96	1,669,453.96	339,572.37	128,771.71
6	INVERSIÓN PÚBLICA	0.00	76,704,687.33	76,704,687.33	66,777,400.06	66,777,400.06	0.00	9,927,287.27
1	OBRA PÚBLICA EN BIENES DE DOMINIO PÚBLICO	0.00	76,704,687.33	76,704,687.33	66,777,400.06	66,777,400.06	0.00	9,927,287.27
	TOTAL UNIDAD RESPONSABLE:	1,922,059.65	76,580,853.35	78,502,913.00	68,446,854.02	68,446,854.02	339,572.37	10,056,058.98
530	INSTITUTO ESTATAL DE EDUCACIÓN PARA ADULTOS							
4	TRANSFERENCIAS, ASIGNACIONES, SUBSIDIOS Y OTRAS AYUDAS	54,727,816.38	2,000,000.00	56,727,816.38	34,971,040.82	34,971,040.82	29,693,946.00	21,756,775.56
1	TRANSFERENCIAS INTERNAS Y ASIGNACIONES AL SECTOR PÚBLICO	36,147,044.23	0.00	36,147,044.23	23,224,748.82	23,224,748.82	19,947,654.00	12,922,295.41
3	SUBSIDIOS Y SUBVENCIONES	0.00	0.00	0.00	0.00	0.00	0.00	0.00
4	AYUDAS SOCIALES	18,580,772.15	2,000,000.00	20,580,772.15	11,746,292.00	11,746,292.00	9,746,292.00	8,834,480.15
	TOTAL UNIDAD RESPONSABLE:	54,727,816.38	2,000,000.00	56,727,816.38	34,971,040.82	34,971,040.82	29,693,946.00	21,756,775.56
531	INSTITUTO ESTATAL DE EDUCACIÓN PÚBLICA DE OAXACA							
4	TRANSFERENCIAS, ASIGNACIONES, SUBSIDIOS Y OTRAS AYUDAS	7,856,053,943.10	829,433,415.80	8,685,487,358.90	5,727,615,189.99	5,727,615,189.99	5,660,878,634.86	2,957,872,168.91
1	TRANSFERENCIAS INTERNAS Y ASIGNACIONES AL SECTOR PÚBLICO	7,856,053,943.10	764,192,930.95	8,620,246,874.05	5,688,040,255.14	5,688,040,255.14	5,660,047,734.86	2,932,206,618.91
4	AYUDAS SOCIALES	0.00	830,900.00	830,900.00	830,900.00	830,900.00	830,900.00	0.00
5	PENSIONES Y JUBILACIONES	0.00	64,409,584.85	64,409,584.85	38,744,034.85	38,744,034.85	0.00	25,665,550.00
5	BIENES MUEBLES, INMUEBLES E INTANGIBLES	12,640,000.00	-11,390,000.00	1,250,000.00	0.00	0.00	0.00	1,250,000.00
1	MOBILIARIO Y EQUIPO DE ADMINISTRACIÓN	3,840,000.00	-3,840,000.00	0.00	0.00	0.00	0.00	0.00
2	MOBILIARIO Y EQUIPO EDUCACIONAL Y RECREATIVO	8,800,000.00	-7,550,000.00	1,250,000.00	0.00	0.00	0.00	1,250,000.00
	TOTAL UNIDAD RESPONSABLE:	7,868,693,943.10	818,043,415.80	8,686,737,358.90	5,727,615,189.99	5,727,615,189.99	5,660,878,634.86	2,959,122,168.91
532	INSTITUTO OAXAQUEÑO CONSTRUCTOR DE INFRAESTRUCTURA FÍSICA EDUCATIVA							
4	TRANSFERENCIAS, ASIGNACIONES, SUBSIDIOS Y OTRAS AYUDAS	10,267,597.36	-784,283.45	9,483,313.91	9,354,611.93	9,354,611.93	5,823,323.25	128,701.98
1	TRANSFERENCIAS INTERNAS Y ASIGNACIONES AL SECTOR PÚBLICO	10,267,597.36	-784,283.45	9,483,313.91	9,354,611.93	9,354,611.93	5,823,323.25	128,701.98
6	INVERSIÓN PÚBLICA	0.00	45,034,011.78	45,034,011.78	33,232,119.61	33,232,119.61	16,536,179.77	11,801,892.17
1	OBRA PÚBLICA EN BIENES DE DOMINIO PÚBLICO	0.00	45,034,011.78	45,034,011.78	33,232,119.61	33,232,119.61	16,536,179.77	11,801,892.17
	TOTAL UNIDAD RESPONSABLE:	10,267,597.36	44,249,728.33	54,517,325.69	42,586,731.54	42,586,731.54	22,359,503.02	11,930,594.15
533	INSTITUTO OAXAQUEÑO DE ATENCIÓN AL MIGRANTE							
4	TRANSFERENCIAS, ASIGNACIONES, SUBSIDIOS Y OTRAS AYUDAS	6,931,141.94	264,401.83	7,195,543.77	7,035,134.59	7,035,134.59	6,520,011.69	160,409.18
1	TRANSFERENCIAS INTERNAS Y ASIGNACIONES AL SECTOR PÚBLICO	5,266,652.94	-407,099.37	4,859,553.57	4,702,144.40	4,702,144.40	4,187,021.50	157,409.17
4	AYUDAS SOCIALES	1,400,000.00	700,000.00	2,100,000.00	2,096,999.99	2,096,999.99	2,096,999.99	3,000.01
5	PENSIONES Y JUBILACIONES	264,489.00	-28,498.80	235,990.20	235,990.20	235,990.20	235,990.20	0.00
	TOTAL UNIDAD RESPONSABLE:	6,931,141.94	264,401.83	7,195,543.77	7,035,134.59	7,035,134.59	6,520,011.69	160,409.18
534	INSTITUTO OAXAQUEÑO DE LAS ARTESANÍAS							
4	TRANSFERENCIAS, ASIGNACIONES, SUBSIDIOS Y OTRAS AYUDAS	3,062,853.14	-195,847.72	2,867,005.42	2,858,908.51	2,858,908.51	1,808,719.30	8,096.91
1	TRANSFERENCIAS INTERNAS Y ASIGNACIONES AL SECTOR PÚBLICO	3,062,853.14	-195,847.72	2,867,005.42	2,858,908.51	2,858,908.51	1,808,719.30	8,096.91
6	INVERSIÓN PÚBLICA	160,500.00	0.00	160,500.00	159,396.39	159,396.39	6,439.54	1,103.61
3	PROYECTOS PRODUCTIVOS Y ACCIONES DE FOMENTO	160,500.00	0.00	160,500.00	159,396.39	159,396.39	6,439.54	1,103.61
	TOTAL UNIDAD RESPONSABLE:	3,223,353.14	-195,847.72	3,027,505.42	3,018,304.90	3,018,304.90	1,815,158.84	9,200.52

PRIMER INFORME TRIMESTRAL 2022
ESTADO ANALITICO DEL EJERCICIO DEL PRESUPUESTO DE EGRESOS
CLASIFICACION POR OBJETO DE GASTO (CAPITULO-CONCEPTO)
DEL 1° DE ENERO AL 31 DE MARZO



Cve	Concepto	Aprobado 1	Ampliaciones / Reducciones 2	Modificado 3 = (1+2)	Devengado 4	Ejercido 5	Pagado 6	Subejercicio 7 = (3-4)
ORGANISMOS PÚBLICOS DESCENTRALIZADOS								
535	INSTITUTO TECNOLÓGICO SUPERIOR DE SAN MIGUEL EL GRANDE							
4	TRANSFERENCIAS, ASIGNACIONES, SUBSIDIOS Y OTRAS AYUDAS	9,431,945.52	-4,500,881.32	4,931,064.20	4,726,495.31	4,726,495.31	2,786,076.01	204,568.89
1	TRANSFERENCIAS INTERNAS Y ASIGNACIONES AL SECTOR PÚBLICO	9,431,945.52	-4,500,881.32	4,931,064.20	4,726,495.31	4,726,495.31	2,786,076.01	204,568.89
	TOTAL UNIDAD RESPONSABLE:	9,431,945.52	-4,500,881.32	4,931,064.20	4,726,495.31	4,726,495.31	2,786,076.01	204,568.89
536	INSTITUTO TECNOLÓGICO SUPERIOR DE TEPOSCOLULA							
4	TRANSFERENCIAS, ASIGNACIONES, SUBSIDIOS Y OTRAS AYUDAS	7,219,930.70	12,026,738.23	19,246,668.93	17,073,097.99	17,073,097.99	3,123,698.49	2,173,570.94
1	TRANSFERENCIAS INTERNAS Y ASIGNACIONES AL SECTOR PÚBLICO	7,219,930.70	12,026,738.23	19,246,668.93	17,073,097.99	17,073,097.99	3,123,698.49	2,173,570.94
5	BIENES MUEBLES, INMUEBLES E INTANGIBLES	0.00	0.00	0.00	0.00	0.00	0.00	0.00
9	ACTIVOS INTANGIBLES	0.00	0.00	0.00	0.00	0.00	0.00	0.00
	TOTAL UNIDAD RESPONSABLE:	7,219,930.70	12,026,738.23	19,246,668.93	17,073,097.99	17,073,097.99	3,123,698.49	2,173,570.94
538	NOVAUNIVERSITAS							
4	TRANSFERENCIAS, ASIGNACIONES, SUBSIDIOS Y OTRAS AYUDAS	8,803,450.11	-183,548.65	8,619,901.46	7,886,035.39	7,886,035.39	3,347,788.03	733,866.07
1	TRANSFERENCIAS INTERNAS Y ASIGNACIONES AL SECTOR PÚBLICO	8,782,750.11	-180,788.65	8,601,961.46	7,868,095.39	7,868,095.39	3,347,788.03	733,866.07
4	AYUDAS SOCIALES	20,700.00	-2,760.00	17,940.00	17,940.00	17,940.00	0.00	0.00
6	INVERSIÓN PÚBLICA	0.00	2,481,724.89	2,481,724.89	2,481,724.89	2,481,724.89	1,009,766.55	0.00
1	OBRA PÚBLICA EN BIENES DE DOMINIO PÚBLICO	0.00	2,481,724.89	2,481,724.89	2,481,724.89	2,481,724.89	1,009,766.55	0.00
	TOTAL UNIDAD RESPONSABLE:	8,803,450.11	2,298,176.24	11,101,626.35	10,367,760.28	10,367,760.28	4,357,554.58	733,866.07
539	SERVICIOS DE AGUA POTABLE Y ALCANTARILLADO DE OAXACA							
4	TRANSFERENCIAS, ASIGNACIONES, SUBSIDIOS Y OTRAS AYUDAS	77,525,927.22	786,973.59	78,312,900.81	77,183,955.81	77,183,955.81	59,850,521.89	1,128,945.00
1	TRANSFERENCIAS INTERNAS Y ASIGNACIONES AL SECTOR PÚBLICO	72,722,590.23	1,718,069.13	74,440,659.36	73,311,714.36	73,311,714.36	55,978,280.44	1,128,945.00
4	AYUDAS SOCIALES	767,499.99	-767,499.99	0.00	0.00	0.00	0.00	0.00
5	PENSIONES Y JUBILACIONES	4,035,837.00	-163,595.55	3,872,241.45	3,872,241.45	3,872,241.45	3,872,241.45	0.00
5	BIENES MUEBLES, INMUEBLES E INTANGIBLES	0.00	18,000.00	18,000.00	18,000.00	18,000.00	18,000.00	0.00
6	MAQUINARIA, OTROS EQUIPOS Y HERRAMIENTAS	0.00	18,000.00	18,000.00	18,000.00	18,000.00	18,000.00	0.00
6	INVERSIÓN PÚBLICA	0.00	1,566,117.58	1,566,117.58	0.00	0.00	0.00	1,566,117.58
1	OBRA PÚBLICA EN BIENES DE DOMINIO PÚBLICO	0.00	1,566,117.58	1,566,117.58	0.00	0.00	0.00	1,566,117.58
	TOTAL UNIDAD RESPONSABLE:	77,525,927.22	2,371,091.17	79,897,018.39	77,201,955.81	77,201,955.81	59,868,521.89	2,695,062.58
540	SERVICIOS DE SALUD DE OAXACA							
4	TRANSFERENCIAS, ASIGNACIONES, SUBSIDIOS Y OTRAS AYUDAS	4,517,913,191.32	1,471,757,573.08	5,989,670,764.40	3,616,683,303.27	3,616,683,303.27	1,004,500,902.61	2,372,987,461.13
1	TRANSFERENCIAS INTERNAS Y ASIGNACIONES AL SECTOR PÚBLICO	4,517,913,191.32	1,471,742,573.08	5,989,655,764.40	3,616,683,303.27	3,616,683,303.27	1,004,500,902.61	2,372,972,461.13
4	AYUDAS SOCIALES	0.00	15,000.00	15,000.00	0.00	0.00	0.00	15,000.00
5	BIENES MUEBLES, INMUEBLES E INTANGIBLES	101,577,202.02	45,814,108.31	147,391,310.33	10,484,871.64	10,254,871.64	556,778.62	136,906,438.69
1	MOBILIARIO Y EQUIPO DE ADMINISTRACIÓN	11,755,404.62	1,781,735.16	13,537,139.78	1,565,787.00	1,565,787.00	0.00	11,971,352.78
2	MOBILIARIO Y EQUIPO EDUCACIONAL Y RECREATIVO	0.00	138,493.84	138,493.84	0.00	0.00	0.00	138,493.84
3	EQUIPO E INSTRUMENTAL MÉDICO Y DE LABORATORIO	89,821,797.40	42,809,547.55	132,631,344.95	8,908,524.93	8,678,524.93	556,778.62	123,722,820.02
4	VEHÍCULOS Y EQUIPO DE TRANSPORTE	0.00	600,000.00	600,000.00	0.00	0.00	0.00	600,000.00
6	MAQUINARIA, OTROS EQUIPOS Y HERRAMIENTAS	0.00	330,728.00	330,728.00	0.00	0.00	0.00	330,728.00
9	ACTIVOS INTANGIBLES	0.00	153,603.76	153,603.76	10,559.71	10,559.71	0.00	143,044.05
6	INVERSIÓN PÚBLICA	0.00	248,454,674.88	248,454,674.88	248,454,674.67	248,454,674.67	206,602,056.00	0.21
1	OBRA PÚBLICA EN BIENES DE DOMINIO PÚBLICO	0.00	248,454,674.88	248,454,674.88	248,454,674.67	248,454,674.67	206,602,056.00	0.21
	TOTAL UNIDAD RESPONSABLE:	4,619,490,393.34	1,766,026,356.27	6,385,516,749.61	3,875,622,849.58	3,875,392,849.58	1,211,659,737.23	2,509,893,900.03
541	SISTEMA PARA EL DESARROLLO INTEGRAL DE LA FAMILIA DEL ESTADO DE OAXACA							
4	TRANSFERENCIAS, ASIGNACIONES, SUBSIDIOS Y OTRAS AYUDAS	89,058,297.97	-113,777.01	88,944,520.96	85,264,350.65	85,264,350.65	71,320,996.00	3,680,170.31
1	TRANSFERENCIAS INTERNAS Y ASIGNACIONES AL SECTOR PÚBLICO	88,831,769.86	-106,197.55	88,725,572.31	85,195,636.85	85,195,636.85	71,275,924.08	3,529,935.46
4	AYUDAS SOCIALES	200,000.00	0.00	200,000.00	49,765.15	49,765.15	29,913.00	150,234.85
5	PENSIONES Y JUBILACIONES	26,528.11	-7,579.46	18,948.65	18,948.65	18,948.65	15,158.92	0.00
5	BIENES MUEBLES, INMUEBLES E INTANGIBLES	0.00	0.00	0.00	0.00	0.00	0.00	0.00
4	VEHÍCULOS Y EQUIPO DE TRANSPORTE	0.00	0.00	0.00	0.00	0.00	0.00	0.00
6	INVERSIÓN PÚBLICA	0.00	0.00	0.00	0.00	0.00	0.00	0.00
2	OBRA PÚBLICA EN BIENES PROPIOS	0.00	0.00	0.00	0.00	0.00	0.00	0.00
9	DEUDA PÚBLICA	0.00	8,409,520.79	8,409,520.79	7,443,712.21	7,443,712.21	7,243,138.72	965,808.58
9	ADEUDOS DE EJERCICIOS FISCALES ANTERIORES (ADEFAS)	0.00	8,409,520.79	8,409,520.79	7,443,712.21	7,443,712.21	7,243,138.72	965,808.58
	TOTAL UNIDAD RESPONSABLE:	89,058,297.97	8,295,743.78	97,354,041.75	92,708,062.86	92,708,062.86	78,564,134.72	4,645,978.89
542	UNIVERSIDAD DE CHALCATONGO							
4	TRANSFERENCIAS, ASIGNACIONES, SUBSIDIOS Y OTRAS AYUDAS	4,252,968.74	79,410.34	4,332,379.08	4,332,378.78	4,332,378.78	2,700,055.72	0.30
1	TRANSFERENCIAS INTERNAS Y ASIGNACIONES AL SECTOR PÚBLICO	4,244,208.74	71,577.34	4,315,786.08	4,315,785.78	4,315,785.78	2,691,295.72	0.30
4	AYUDAS SOCIALES	8,760.00	7,833.00	16,593.00	16,593.00	16,593.00	8,760.00	0.00
	TOTAL UNIDAD RESPONSABLE:	4,252,968.74	79,410.34	4,332,379.08	4,332,378.78	4,332,378.78	2,700,055.72	0.30

PRIMER INFORME TRIMESTRAL 2022
ESTADO ANALITICO DEL EJERCICIO DEL PRESUPUESTO DE EGRESOS
CLASIFICACION POR OBJETO DE GASTO (CAPITULO-CONCEPTO)
DEL 1° DE ENERO AL 31 DE MARZO



Cve	Concepto	Aprobado 1	Ampliaciones / Reducciones 2	Modificado 3 = (1+2)	Devengado 4	Ejercido 5	Pagado 6	Subejercicio 7 = (3-4)
ORGANISMOS PÚBLICOS DESCENTRALIZADOS								
543	UNIVERSIDAD DE LA CAÑADA							
4	TRANSFERENCIAS, ASIGNACIONES, SUBSIDIOS Y OTRAS AYUDAS	8,860,990.10	-25,087.81	8,835,902.29	8,041,314.76	8,041,314.76	6,692,002.45	794,587.53
1	TRANSFERENCIAS INTERNAS Y ASIGNACIONES AL SECTOR PÚBLICO	8,845,990.10	-28,787.81	8,817,202.29	8,040,649.76	8,040,649.76	6,691,337.45	776,552.53
4	AYUDAS SOCIALES	15,000.00	3,700.00	18,700.00	665.00	665.00	665.00	18,035.00
6	INVERSIÓN PÚBLICA	0.00	6,507,038.97	6,507,038.97	6,507,038.97	6,507,038.97	6,507,038.97	0.00
1	OBRA PÚBLICA EN BIENES DE DOMINIO PÚBLICO	0.00	3,790,810.95	3,790,810.95	3,790,810.95	3,790,810.95	3,790,810.95	0.00
2	OBRA PÚBLICA EN BIENES PROPIOS	0.00	2,716,228.02	2,716,228.02	2,716,228.02	2,716,228.02	2,716,228.02	0.00
	TOTAL UNIDAD RESPONSABLE:	8,860,990.10	6,481,951.16	15,342,941.26	14,548,353.73	14,548,353.73	13,199,041.42	794,587.53
544	UNIVERSIDAD DE LA COSTA							
4	TRANSFERENCIAS, ASIGNACIONES, SUBSIDIOS Y OTRAS AYUDAS	5,058,681.97	18,745.19	5,077,427.16	4,673,363.02	4,673,363.02	2,992,936.14	404,064.14
1	TRANSFERENCIAS INTERNAS Y ASIGNACIONES AL SECTOR PÚBLICO	5,043,681.97	26,350.79	5,070,032.76	4,665,968.62	4,665,968.62	2,990,540.74	404,064.14
4	AYUDAS SOCIALES	15,000.00	-7,605.60	7,394.40	7,394.40	7,394.40	2,395.40	0.00
	TOTAL UNIDAD RESPONSABLE:	5,058,681.97	18,745.19	5,077,427.16	4,673,363.02	4,673,363.02	2,992,936.14	404,064.14
545	UNIVERSIDAD DE LA SIERRA JUÁREZ							
4	TRANSFERENCIAS, ASIGNACIONES, SUBSIDIOS Y OTRAS AYUDAS	10,019,457.86	0.00	10,019,457.86	8,794,654.77	8,794,654.77	7,299,301.54	1,224,803.09
1	TRANSFERENCIAS INTERNAS Y ASIGNACIONES AL SECTOR PÚBLICO	10,006,857.86	0.00	10,006,857.86	8,783,869.27	8,783,869.27	7,288,516.04	1,222,988.59
4	AYUDAS SOCIALES	12,600.00	0.00	12,600.00	10,785.50	10,785.50	10,785.50	1,814.50
5	BIENES MUEBLES, INMUEBLES E INTANGIBLES	0.00	2,200,000.00	2,200,000.00	2,200,000.00	2,200,000.00	2,200,000.00	0.00
1	MOBILIARIO Y EQUIPO DE ADMINISTRACIÓN	0.00	2,200,000.00	2,200,000.00	2,200,000.00	2,200,000.00	2,200,000.00	0.00
6	INVERSIÓN PÚBLICA	0.00	6,104,766.79	6,104,766.79	3,580,215.77	3,580,215.77	3,580,215.77	2,524,551.02
1	OBRA PÚBLICA EN BIENES DE DOMINIO PÚBLICO	0.00	6,104,766.79	6,104,766.79	3,580,215.77	3,580,215.77	3,580,215.77	2,524,551.02
	TOTAL UNIDAD RESPONSABLE:	10,019,457.86	8,304,766.79	18,324,224.65	14,574,870.54	14,574,870.54	13,079,517.31	3,749,354.11
546	UNIVERSIDAD DE LA SIERRA SUR							
4	TRANSFERENCIAS, ASIGNACIONES, SUBSIDIOS Y OTRAS AYUDAS	34,778,693.95	104,607.78	34,883,301.73	26,682,231.64	26,682,231.64	15,033,342.61	8,201,070.09
1	TRANSFERENCIAS INTERNAS Y ASIGNACIONES AL SECTOR PÚBLICO	34,715,501.95	59,607.78	34,775,109.73	26,657,441.64	26,657,441.64	15,033,342.61	8,117,668.09
4	AYUDAS SOCIALES	63,192.00	45,000.00	108,192.00	24,790.00	24,790.00	0.00	83,402.00
5	BIENES MUEBLES, INMUEBLES E INTANGIBLES	0.00	157,800.11	157,800.11	32,800.11	32,800.11	32,800.11	125,000.00
1	MOBILIARIO Y EQUIPO DE ADMINISTRACIÓN	0.00	65,000.00	65,000.00	0.00	0.00	0.00	65,000.00
2	MOBILIARIO Y EQUIPO EDUCACIONAL Y RECREATIVO	0.00	42,800.11	42,800.11	32,800.11	32,800.11	32,800.11	10,000.00
3	EQUIPO E INSTRUMENTAL MÉDICO Y DE LABORATORIO	0.00	50,000.00	50,000.00	0.00	0.00	0.00	50,000.00
6	INVERSIÓN PÚBLICA	0.00	16,345,463.98	16,345,463.98	16,345,463.98	16,345,463.98	8,525,760.06	0.00
1	OBRA PÚBLICA EN BIENES DE DOMINIO PÚBLICO	0.00	16,345,463.98	16,345,463.98	16,345,463.98	16,345,463.98	8,525,760.06	0.00
	TOTAL UNIDAD RESPONSABLE:	34,778,693.95	16,607,871.87	51,386,565.82	43,060,495.73	43,060,495.73	23,591,902.78	8,326,070.09
547	UNIVERSIDAD DEL ISTMO							
4	TRANSFERENCIAS, ASIGNACIONES, SUBSIDIOS Y OTRAS AYUDAS	26,470,574.85	923,450.81	27,394,025.66	22,291,300.86	22,291,300.86	17,988,583.90	5,102,724.80
1	TRANSFERENCIAS INTERNAS Y ASIGNACIONES AL SECTOR PÚBLICO	26,411,962.85	777,396.32	27,189,359.17	22,269,603.06	22,269,603.06	17,975,359.90	4,919,756.11
4	AYUDAS SOCIALES	58,612.00	146,054.49	204,666.49	21,697.80	21,697.80	13,224.00	182,968.69
5	BIENES MUEBLES, INMUEBLES E INTANGIBLES	0.00	309,472.92	309,472.92	0.00	0.00	0.00	309,472.92
1	MOBILIARIO Y EQUIPO DE ADMINISTRACIÓN	0.00	229,269.92	229,269.92	0.00	0.00	0.00	229,269.92
2	MOBILIARIO Y EQUIPO EDUCACIONAL Y RECREATIVO	0.00	70,202.00	70,202.00	0.00	0.00	0.00	70,202.00
3	EQUIPO E INSTRUMENTAL MÉDICO Y DE LABORATORIO	0.00	10,001.00	10,001.00	0.00	0.00	0.00	10,001.00
6	INVERSIÓN PÚBLICA	0.00	8,954,224.72	8,954,224.72	8,954,224.72	8,954,224.72	3,509,997.80	0.00
1	OBRA PÚBLICA EN BIENES DE DOMINIO PÚBLICO	0.00	8,954,224.72	8,954,224.72	8,954,224.72	8,954,224.72	3,509,997.80	0.00
	TOTAL UNIDAD RESPONSABLE:	26,470,574.85	10,187,148.45	36,657,723.30	31,245,525.58	31,245,525.58	21,498,581.70	5,412,197.72
548	UNIVERSIDAD DEL MAR							
4	TRANSFERENCIAS, ASIGNACIONES, SUBSIDIOS Y OTRAS AYUDAS	53,921,481.12	-4,102,789.49	49,818,691.63	46,522,997.53	46,522,997.53	39,041,795.38	3,295,694.10
1	TRANSFERENCIAS INTERNAS Y ASIGNACIONES AL SECTOR PÚBLICO	53,877,431.12	-4,102,578.29	49,774,852.83	46,479,158.73	46,479,158.73	38,997,956.58	3,295,694.10
4	AYUDAS SOCIALES	44,050.00	-211.20	43,838.80	43,838.80	43,838.80	43,838.80	0.00
5	BIENES MUEBLES, INMUEBLES E INTANGIBLES	0.00	199,000.64	199,000.64	199,000.64	199,000.64	199,000.64	0.00
1	MOBILIARIO Y EQUIPO DE ADMINISTRACIÓN	0.00	0.00	0.00	0.00	0.00	0.00	0.00
3	EQUIPO E INSTRUMENTAL MÉDICO Y DE LABORATORIO	0.00	199,000.64	199,000.64	199,000.64	199,000.64	199,000.64	0.00
	TOTAL UNIDAD RESPONSABLE:	53,921,481.12	-3,903,788.85	50,017,692.27	46,721,998.17	46,721,998.17	39,240,796.02	3,295,694.10
549	UNIVERSIDAD DEL PAPALOAPAN							
4	TRANSFERENCIAS, ASIGNACIONES, SUBSIDIOS Y OTRAS AYUDAS	31,491,398.40	-435,016.54	31,056,381.86	31,019,569.00	31,019,569.00	26,633,165.05	36,812.86
1	TRANSFERENCIAS INTERNAS Y ASIGNACIONES AL SECTOR PÚBLICO	31,475,895.90	-448,179.04	31,027,716.86	30,990,904.00	30,990,904.00	26,604,500.05	36,812.86
4	AYUDAS SOCIALES	15,502.50	13,162.50	28,665.00	28,665.00	28,665.00	28,665.00	0.00
5	BIENES MUEBLES, INMUEBLES E INTANGIBLES	0.00	0.00	0.00	0.00	0.00	0.00	0.00
1	MOBILIARIO Y EQUIPO DE ADMINISTRACIÓN	0.00	0.00	0.00	0.00	0.00	0.00	0.00
2	MOBILIARIO Y EQUIPO EDUCACIONAL Y RECREATIVO	0.00	0.00	0.00	0.00	0.00	0.00	0.00
3	EQUIPO E INSTRUMENTAL MÉDICO Y DE LABORATORIO	0.00	0.00	0.00	0.00	0.00	0.00	0.00

PRIMER INFORME TRIMESTRAL 2022
ESTADO ANALITICO DEL EJERCICIO DEL PRESUPUESTO DE EGRESOS
CLASIFICACION POR OBJETO DE GASTO (CAPITULO-CONCEPTO)
DEL 1° DE ENERO AL 31 DE MARZO



Cve	Concepto	Aprobado 1	Ampliaciones / Reducciones 2	Modificado 3 = (1+2)	Devengado 4	Ejercido 5	Pagado 6	Subejercicio 7 = (3-4)
ORGANISMOS PÚBLICOS DESCENTRALIZADOS								
549 UNIVERSIDAD DEL PAPALOAPAN								
5	BIENES MUEBLES, INMUEBLES E INTANGIBLES	0.00	0.00	0.00	0.00	0.00	0.00	0.00
6	MAQUINARIA, OTROS EQUIPOS Y HERRAMIENTAS	0.00	0.00	0.00	0.00	0.00	0.00	0.00
	TOTAL UNIDAD RESPONSABLE:	31,491,398.40	-435,016.54	31,056,381.86	31,019,569.00	31,019,569.00	26,633,165.05	36,812.86
550 UNIVERSIDAD TECNOLÓGICA DE LA MIXTECA								
4	TRANSFERENCIAS, ASIGNACIONES, SUBSIDIOS Y OTRAS AYUDAS	51,709,588.93	3,097,665.32	54,807,254.25	44,913,128.47	44,913,128.47	36,877,329.12	9,894,125.78
1	TRANSFERENCIAS INTERNAS Y ASIGNACIONES AL SECTOR PÚBLICO	51,627,888.93	1,950,136.15	53,578,025.08	44,840,384.29	44,840,384.29	36,804,584.94	8,737,640.79
4	AYUDAS SOCIALES	81,700.00	1,147,529.17	1,229,229.17	72,744.18	72,744.18	72,744.18	1,156,484.99
5	BIENES MUEBLES, INMUEBLES E INTANGIBLES	0.00	178,207.30	178,207.30	0.00	0.00	0.00	178,207.30
1	MOBILIARIO Y EQUIPO DE ADMINISTRACIÓN	0.00	59,471.64	59,471.64	0.00	0.00	0.00	59,471.64
2	MOBILIARIO Y EQUIPO EDUCACIONAL Y RECREATIVO	0.00	53,104.60	53,104.60	0.00	0.00	0.00	53,104.60
3	EQUIPO E INSTRUMENTAL MÉDICO Y DE LABORATORIO	0.00	65,631.06	65,631.06	0.00	0.00	0.00	65,631.06
6	INVERSIÓN PÚBLICA	0.00	4,646,180.97	4,646,180.97	4,646,180.97	4,646,180.97	2,689,583.53	0.00
1	OBRA PÚBLICA EN BIENES DE DOMINIO PÚBLICO	0.00	4,646,180.97	4,646,180.97	4,646,180.97	4,646,180.97	2,689,583.53	0.00
	TOTAL UNIDAD RESPONSABLE:	51,709,588.93	7,922,053.59	59,631,642.52	49,559,309.44	49,559,309.44	39,566,912.65	10,072,333.08
551 UNIVERSIDAD TECNOLÓGICA DE LA SIERRA SUR DE OAXACA								
4	TRANSFERENCIAS, ASIGNACIONES, SUBSIDIOS Y OTRAS AYUDAS	3,167,481.98	44,470.23	3,211,952.21	2,911,747.78	2,911,747.78	1,987,575.67	300,204.43
1	TRANSFERENCIAS INTERNAS Y ASIGNACIONES AL SECTOR PÚBLICO	3,167,481.98	44,470.23	3,211,952.21	2,911,747.78	2,911,747.78	1,987,575.67	300,204.43
4	AYUDAS SOCIALES	0.00	0.00	0.00	0.00	0.00	0.00	0.00
5	BIENES MUEBLES, INMUEBLES E INTANGIBLES	0.00	0.00	0.00	0.00	0.00	0.00	0.00
1	MOBILIARIO Y EQUIPO DE ADMINISTRACIÓN	0.00	0.00	0.00	0.00	0.00	0.00	0.00
2	MOBILIARIO Y EQUIPO EDUCACIONAL Y RECREATIVO	0.00	0.00	0.00	0.00	0.00	0.00	0.00
6	MAQUINARIA, OTROS EQUIPOS Y HERRAMIENTAS	0.00	0.00	0.00	0.00	0.00	0.00	0.00
	TOTAL UNIDAD RESPONSABLE:	3,167,481.98	44,470.23	3,211,952.21	2,911,747.78	2,911,747.78	1,987,575.67	300,204.43
552 UNIVERSIDAD TECNOLÓGICA DE LOS VALLES CENTRALES DE OAXACA								
4	TRANSFERENCIAS, ASIGNACIONES, SUBSIDIOS Y OTRAS AYUDAS	9,145,249.31	-253,358.52	8,891,890.79	8,842,572.08	8,842,572.08	5,456,597.81	49,318.71
1	TRANSFERENCIAS INTERNAS Y ASIGNACIONES AL SECTOR PÚBLICO	9,145,249.31	-253,358.52	8,891,890.79	8,842,572.08	8,842,572.08	5,456,597.81	49,318.71
4	AYUDAS SOCIALES	0.00	0.00	0.00	0.00	0.00	0.00	0.00
5	BIENES MUEBLES, INMUEBLES E INTANGIBLES	0.00	19,459.70	19,459.70	19,459.70	19,459.70	11,259.70	0.00
1	MOBILIARIO Y EQUIPO DE ADMINISTRACIÓN	0.00	11,259.70	11,259.70	11,259.70	11,259.70	11,259.70	0.00
2	MOBILIARIO Y EQUIPO EDUCACIONAL Y RECREATIVO	0.00	0.00	0.00	0.00	0.00	0.00	0.00
6	MAQUINARIA, OTROS EQUIPOS Y HERRAMIENTAS	0.00	8,200.00	8,200.00	8,200.00	8,200.00	0.00	0.00
9	ACTIVOS INTANGIBLES	0.00	0.00	0.00	0.00	0.00	0.00	0.00
	TOTAL UNIDAD RESPONSABLE:	9,145,249.31	-233,898.82	8,911,350.49	8,862,031.78	8,862,031.78	5,467,857.51	49,318.71
554 DEFENSORÍA PÚBLICA DEL ESTADO DE OAXACA								
4	TRANSFERENCIAS, ASIGNACIONES, SUBSIDIOS Y OTRAS AYUDAS	19,940,847.74	475,442.75	20,416,290.49	20,366,050.57	20,346,050.57	14,230,222.26	50,239.92
1	TRANSFERENCIAS INTERNAS Y ASIGNACIONES AL SECTOR PÚBLICO	18,375,144.74	508,444.20	18,883,588.94	18,833,349.02	18,813,349.02	12,697,520.71	50,239.92
4	AYUDAS SOCIALES	0.00	0.00	0.00	0.00	0.00	0.00	0.00
5	PENSIONES Y JUBILACIONES	1,565,703.00	-33,001.45	1,532,701.55	1,532,701.55	1,532,701.55	1,532,701.55	0.00
	TOTAL UNIDAD RESPONSABLE:	19,940,847.74	475,442.75	20,416,290.49	20,366,050.57	20,346,050.57	14,230,222.26	50,239.92
555 INSTITUTO OAXAQUEÑO DEL EMPRENDEDOR Y DE LA COMPETITIVIDAD								
4	TRANSFERENCIAS, ASIGNACIONES, SUBSIDIOS Y OTRAS AYUDAS	3,570,559.63	-1,056,371.13	2,514,188.50	2,435,447.40	2,435,447.40	1,519,471.51	78,741.10
1	TRANSFERENCIAS INTERNAS Y ASIGNACIONES AL SECTOR PÚBLICO	3,570,559.63	-1,196,371.13	2,374,188.50	2,295,447.40	2,295,447.40	1,519,471.51	78,741.10
4	AYUDAS SOCIALES	0.00	140,000.00	140,000.00	140,000.00	140,000.00	0.00	0.00
6	INVERSIÓN PÚBLICA	0.00	1,994,166.31	1,994,166.31	1,994,166.31	1,994,166.31	0.00	0.00
3	PROYECTOS PRODUCTIVOS Y ACCIONES DE FOMENTO	0.00	1,994,166.31	1,994,166.31	1,994,166.31	1,994,166.31	0.00	0.00
	TOTAL UNIDAD RESPONSABLE:	3,570,559.63	937,795.18	4,508,354.81	4,429,613.71	4,429,613.71	1,519,471.51	78,741.10
558 INSTITUTO DE LA FUNCIÓN REGISTRAL DEL ESTADO DE OAXACA								
4	TRANSFERENCIAS, ASIGNACIONES, SUBSIDIOS Y OTRAS AYUDAS	4,766,897.54	-94,204.04	4,672,693.50	4,451,054.07	4,451,054.07	3,435,184.39	221,639.43
1	TRANSFERENCIAS INTERNAS Y ASIGNACIONES AL SECTOR PÚBLICO	4,766,897.54	-94,204.04	4,672,693.50	4,451,054.07	4,451,054.07	3,435,184.39	221,639.43
9	DEUDA PÚBLICA	0.00	0.00	0.00	0.00	0.00	0.00	0.00
9	ADEUDOS DE EJERCICIOS FISCALES ANTERIORES (ADEFAS)	0.00	0.00	0.00	0.00	0.00	0.00	0.00
	TOTAL UNIDAD RESPONSABLE:	4,766,897.54	-94,204.04	4,672,693.50	4,451,054.07	4,451,054.07	3,435,184.39	221,639.43
559 SECRETARÍA EJECUTIVA DEL SISTEMA ESTATAL DE COMBATE A LA CORRUPCIÓN								
4	TRANSFERENCIAS, ASIGNACIONES, SUBSIDIOS Y OTRAS AYUDAS	4,133,759.75	-562,528.93	3,571,230.82	3,440,673.36	3,440,673.36	2,715,750.81	130,557.46
1	TRANSFERENCIAS INTERNAS Y ASIGNACIONES AL SECTOR PÚBLICO	4,133,759.75	-562,528.93	3,571,230.82	3,440,673.36	3,440,673.36	2,715,750.81	130,557.46
5	BIENES MUEBLES, INMUEBLES E INTANGIBLES	430,000.00	-430,000.00	0.00	0.00	0.00	0.00	0.00
1	MOBILIARIO Y EQUIPO DE ADMINISTRACIÓN	430,000.00	-430,000.00	0.00	0.00	0.00	0.00	0.00

PRIMER INFORME TRIMESTRAL 2022
ESTADO ANALITICO DEL EJERCICIO DEL PRESUPUESTO DE EGRESOS
CLASIFICACION POR OBJETO DE GASTO (CAPITULO-CONCEPTO)
DEL 1° DE ENERO AL 31 DE MARZO



Cve	Concepto	Aprobado 1	Ampliaciones / Reducciones 2	Modificado 3 = (1+2)	Devengado 4	Ejercido 5	Pagado 6	Subejercicio 7 = (3-4)
ORGANISMOS PÚBLICOS DESCENTRALIZADOS								
TOTAL UNIDAD RESPONSABLE:		4,563,759.75	-992,528.93	3,571,230.82	3,440,673.36	3,440,673.36	2,715,750.81	130,557.46
561	ORGANISMO OPERADOR ENCARGADO DE LA GESTIÓN Y MANEJO INTEGRAL DE LOS RESIDUOS SÓLIDOS URBANOS Y DE MANEJO ESPECIAL DEL ESTADO DE OAXACA							
4	TRANSFERENCIAS, ASIGNACIONES, SUBSIDIOS Y OTRAS AYUDAS	461,528.45	-97,203.20	364,325.25	346,653.24	346,653.24	305,985.57	17,672.01
1	TRANSFERENCIAS INTERNAS Y ASIGNACIONES AL SECTOR PÚBLICO	461,528.45	-97,203.20	364,325.25	346,653.24	346,653.24	305,985.57	17,672.01
5	BIENES MUEBLES, INMUEBLES E INTANGIBLES	0.00	0.00	0.00	0.00	0.00	0.00	0.00
1	MOBILIARIO Y EQUIPO DE ADMINISTRACIÓN	0.00	0.00	0.00	0.00	0.00	0.00	0.00
TOTAL UNIDAD RESPONSABLE:		461,528.45	-97,203.20	364,325.25	346,653.24	346,653.24	305,985.57	17,672.01
562	COORDINACIÓN GENERAL DE ATENCIÓN REGIONAL							
4	TRANSFERENCIAS, ASIGNACIONES, SUBSIDIOS Y OTRAS AYUDAS	8,393,114.03	-236,504.80	8,156,609.23	4,809,832.78	4,809,832.78	4,219,201.30	3,346,776.45
1	TRANSFERENCIAS INTERNAS Y ASIGNACIONES AL SECTOR PÚBLICO	6,393,114.03	-236,504.80	6,156,609.23	4,071,510.18	4,071,510.18	3,480,878.70	2,085,099.05
4	AYUDAS SOCIALES	2,000,000.00	0.00	2,000,000.00	738,322.60	738,322.60	738,322.60	1,261,677.40
TOTAL UNIDAD RESPONSABLE:		8,393,114.03	-236,504.80	8,156,609.23	4,809,832.78	4,809,832.78	4,219,201.30	3,346,776.45
563	TELEBACHILLERATO COMUNITARIO DEL ESTADO DE OAXACA							
4	TRANSFERENCIAS, ASIGNACIONES, SUBSIDIOS Y OTRAS AYUDAS	13,677,781.62	980,719.39	14,658,501.01	14,197,898.15	13,622,114.45	7,837,353.01	460,602.86
1	TRANSFERENCIAS INTERNAS Y ASIGNACIONES AL SECTOR PÚBLICO	13,677,781.62	980,719.39	14,658,501.01	14,197,898.15	13,622,114.45	7,837,353.01	460,602.86
TOTAL UNIDAD RESPONSABLE:		13,677,781.62	980,719.39	14,658,501.01	14,197,898.15	13,622,114.45	7,837,353.01	460,602.86
564	COORDINACIÓN GENERAL DE UNIDADES Y CARAVANAS MÓVILES DE SERVICIOS GRATUITOS							
4	TRANSFERENCIAS, ASIGNACIONES, SUBSIDIOS Y OTRAS AYUDAS	3,272,182.43	-441,402.64	2,830,779.79	2,809,977.78	2,809,977.78	1,918,105.85	20,802.01
1	TRANSFERENCIAS INTERNAS Y ASIGNACIONES AL SECTOR PÚBLICO	3,272,182.43	-441,402.64	2,830,779.79	2,809,977.78	2,809,977.78	1,918,105.85	20,802.01
5	BIENES MUEBLES, INMUEBLES E INTANGIBLES	0.00	0.00	0.00	0.00	0.00	0.00	0.00
1	MOBILIARIO Y EQUIPO DE ADMINISTRACIÓN	0.00	0.00	0.00	0.00	0.00	0.00	0.00
TOTAL UNIDAD RESPONSABLE:		3,272,182.43	-441,402.64	2,830,779.79	2,809,977.78	2,809,977.78	1,918,105.85	20,802.01
565	INSTITUTO DE CULTURA FÍSICA Y DEPORTE DE OAXACA							
4	TRANSFERENCIAS, ASIGNACIONES, SUBSIDIOS Y OTRAS AYUDAS	9,443,062.78	118,234.23	9,561,297.01	9,531,012.47	9,526,217.46	3,471,024.92	30,284.54
1	TRANSFERENCIAS INTERNAS Y ASIGNACIONES AL SECTOR PÚBLICO	9,319,451.14	148,138.13	9,467,589.27	9,437,304.73	9,432,509.72	3,393,794.92	30,284.54
5	PENSIONES Y JUBILACIONES	123,611.64	-29,903.90	93,707.74	93,707.74	93,707.74	77,230.00	0.00
6	INVERSIÓN PÚBLICA	3,751,543.04	-647,857.42	3,103,685.62	3,103,639.90	3,103,439.90	879,643.70	45.72
3	PROYECTOS PRODUCTIVOS Y ACCIONES DE FOMENTO	3,751,543.04	-647,857.42	3,103,685.62	3,103,639.90	3,103,439.90	879,643.70	45.72
TOTAL UNIDAD RESPONSABLE:		13,194,605.82	-529,623.19	12,664,982.63	12,634,652.37	12,629,657.36	4,350,668.62	30,330.26
566	COORDINACIÓN GENERAL DE ENLACE FEDERAL							
4	TRANSFERENCIAS, ASIGNACIONES, SUBSIDIOS Y OTRAS AYUDAS	1,141,812.49	-188,005.09	953,807.40	953,807.40	942,758.40	366,985.77	0.00
1	TRANSFERENCIAS INTERNAS Y ASIGNACIONES AL SECTOR PÚBLICO	1,138,212.49	-187,785.09	950,427.40	950,427.40	939,378.40	363,605.77	0.00
4	AYUDAS SOCIALES	3,600.00	-220.00	3,380.00	3,380.00	3,380.00	3,380.00	0.00
TOTAL UNIDAD RESPONSABLE:		1,141,812.49	-188,005.09	953,807.40	953,807.40	942,758.40	366,985.77	0.00
567	COORDINACIÓN GENERAL DE RELACIONES INTERNACIONALES							
4	TRANSFERENCIAS, ASIGNACIONES, SUBSIDIOS Y OTRAS AYUDAS	1,183,284.61	-43,800.29	1,139,484.32	1,026,700.33	1,026,700.33	120,708.97	112,783.99
1	TRANSFERENCIAS INTERNAS Y ASIGNACIONES AL SECTOR PÚBLICO	1,183,284.61	-43,800.29	1,139,484.32	1,026,700.33	1,026,700.33	120,708.97	112,783.99
TOTAL UNIDAD RESPONSABLE:		1,183,284.61	-43,800.29	1,139,484.32	1,026,700.33	1,026,700.33	120,708.97	112,783.99
568	SISTEMA DE TRANSPORTE COLECTIVO METROPOLITANO CITYBUS OAXACA							
4	TRANSFERENCIAS, ASIGNACIONES, SUBSIDIOS Y OTRAS AYUDAS	2,431,243.68	-42,646.40	2,388,597.28	1,123,827.16	1,123,827.16	592,627.65	1,264,770.12
1	TRANSFERENCIAS INTERNAS Y ASIGNACIONES AL SECTOR PÚBLICO	2,431,243.68	-42,646.40	2,388,597.28	1,123,827.16	1,123,827.16	592,627.65	1,264,770.12
TOTAL UNIDAD RESPONSABLE:		2,431,243.68	-42,646.40	2,388,597.28	1,123,827.16	1,123,827.16	592,627.65	1,264,770.12
569	UNIVERSIDAD POLITÉCNICA DE NOCHIXTLÁN ABRAHAM CASTELLANOS							
4	TRANSFERENCIAS, ASIGNACIONES, SUBSIDIOS Y OTRAS AYUDAS	1,592,676.52	38,484.00	1,631,160.52	86,892.06	80,892.53	0.00	1,544,268.46
1	TRANSFERENCIAS INTERNAS Y ASIGNACIONES AL SECTOR PÚBLICO	1,592,676.52	38,484.00	1,631,160.52	86,892.06	80,892.53	0.00	1,544,268.46
5	BIENES MUEBLES, INMUEBLES E INTANGIBLES	0.00	842,419.12	842,419.12	825,519.12	825,519.12	0.00	16,900.00
1	MOBILIARIO Y EQUIPO DE ADMINISTRACIÓN	0.00	513,519.12	513,519.12	513,519.12	513,519.12	0.00	0.00
4	VEHÍCULOS Y EQUIPO DE TRANSPORTE	0.00	328,900.00	328,900.00	312,000.00	312,000.00	0.00	16,900.00
TOTAL UNIDAD RESPONSABLE:		1,592,676.52	880,903.12	2,473,579.64	912,411.18	906,411.65	0.00	1,561,168.46
571	COMISIÓN ESTATAL DE BÚSQUEDA DE PERSONAS DESAPARECIDAS PARA EL ESTADO DE OAXACA							
4	TRANSFERENCIAS, ASIGNACIONES, SUBSIDIOS Y OTRAS AYUDAS	2,086,458.30	0.00	2,086,458.30	0.00	0.00	0.00	2,086,458.30
1	TRANSFERENCIAS INTERNAS Y ASIGNACIONES AL SECTOR PÚBLICO	2,086,458.30	0.00	2,086,458.30	0.00	0.00	0.00	2,086,458.30
5	BIENES MUEBLES, INMUEBLES E INTANGIBLES	231,720.00	0.00	231,720.00	0.00	0.00	0.00	231,720.00
1	MOBILIARIO Y EQUIPO DE ADMINISTRACIÓN	231,720.00	0.00	231,720.00	0.00	0.00	0.00	231,720.00

PRIMER INFORME TRIMESTRAL 2022
ESTADO ANALITICO DEL EJERCICIO DEL PRESUPUESTO DE EGRESOS
CLASIFICACION POR OBJETO DE GASTO (CAPITULO-CONCEPTO)
DEL 1° DE ENERO AL 31 DE MARZO



Cve	Concepto	Aprobado 1	Ampliaciones / Reducciones 2	Modificado 3 = (1+2)	Devengado 4	Ejercido 5	Pagado 6	Subejercicio 7 = (3-4)
ORGANISMOS PÚBLICOS DESCENTRALIZADOS								
571	COMISIÓN ESTATAL DE BÚSQUEDA DE PERSONAS DESAPARECIDAS PARA EL ESTADO DE OAXACA							
5	BIENES MUEBLES, INMUEBLES E INTANGIBLES	231,720.00	0.00	231,720.00	0.00	0.00	0.00	231,720.00
4	VEHÍCULOS Y EQUIPO DE TRANSPORTE	0.00	0.00	0.00	0.00	0.00	0.00	0.00
6	MAQUINARIA, OTROS EQUIPOS Y HERRAMIENTAS	0.00	0.00	0.00	0.00	0.00	0.00	0.00
	TOTAL UNIDAD RESPONSABLE:	2,318,178.30	0.00	2,318,178.30	0.00	0.00	0.00	2,318,178.30
572	DIRECCIÓN GENERAL DEL HANGAR OFICIAL DEL GOBIERNO DEL ESTADO							
4	TRANSFERENCIAS, ASIGNACIONES, SUBSIDIOS Y OTRAS AYUDAS	32,081,727.92	-12,666,986.86	19,414,741.06	7,989,630.41	7,989,630.41	1,626,983.09	11,425,110.65
1	TRANSFERENCIAS INTERNAS Y ASIGNACIONES AL SECTOR PÚBLICO	32,081,727.92	-12,666,986.86	19,414,741.06	7,989,630.41	7,989,630.41	1,626,983.09	11,425,110.65
5	BIENES MUEBLES, INMUEBLES E INTANGIBLES	0.00	164,620.92	164,620.92	0.00	0.00	0.00	164,620.92
1	MOBILIARIO Y EQUIPO DE ADMINISTRACIÓN	0.00	164,620.92	164,620.92	0.00	0.00	0.00	164,620.92
	TOTAL UNIDAD RESPONSABLE:	32,081,727.92	-12,502,365.94	19,579,361.98	7,989,630.41	7,989,630.41	1,626,983.09	11,589,731.57
573	CENTRO DE CONCILIACIÓN LABORAL DEL ESTADO DE OAXACA							
4	TRANSFERENCIAS, ASIGNACIONES, SUBSIDIOS Y OTRAS AYUDAS	3,558,236.90	228,625.43	3,786,862.33	2,786,850.79	2,744,903.79	7,000.00	1,000,011.54
1	TRANSFERENCIAS INTERNAS Y ASIGNACIONES AL SECTOR PÚBLICO	3,558,236.90	228,625.43	3,786,862.33	2,786,850.79	2,744,903.79	7,000.00	1,000,011.54
	TOTAL UNIDAD RESPONSABLE:	3,558,236.90	228,625.43	3,786,862.33	2,786,850.79	2,744,903.79	7,000.00	1,000,011.54
	TOTAL DEL GASTO:	14,097,612,349.59	3,224,136,006.88	17,321,748,356.47	11,594,126,411.78	11,593,226,626.28	8,093,789,925.72	5,727,621,944.69

PRIMER INFORME TRIMESTRAL 2022
ESTADO ANALITICO DEL EJERCICIO DEL PRESUPUESTO DE EGRESOS
CLASIFICACION POR OBJETO DE GASTO (CAPITULO-CONCEPTO)
DEL 1º DE ENERO AL 31 DE MARZO



Cve	Concepto	Aprobado 1	Ampliaciones / Reducciones 2	Modificado 3 = (1+2)	Devengado 4	Ejercido 5	Pagado 6	Subejercicio 7 = (3-4)
FIDEICOMISOS PÚBLICOS								
601 FIDEICOMISO PARA EL DESARROLLO LOGÍSTICO DEL ESTADO DE OAXACA								
4	TRANSFERENCIAS, ASIGNACIONES, SUBSIDIOS Y OTRAS AYUDAS	2,171,014.39	-185,659.22	1,985,355.17	1,976,604.17	1,976,604.17	1,402,518.55	8,751.00
5	PENSIONES Y JUBILACIONES	71,499.00	-9,672.60	61,826.40	61,826.40	61,826.40	61,826.40	0.00
6	TRANSFERENCIAS A FIDEICOMISOS, MANDATOS Y OTROS ANÁLOGOS	2,099,515.39	-175,986.62	1,923,528.77	1,914,777.77	1,914,777.77	1,340,692.15	8,751.00
	TOTAL UNIDAD RESPONSABLE:	2,171,014.39	-185,659.22	1,985,355.17	1,976,604.17	1,976,604.17	1,402,518.55	8,751.00
602 FIDEICOMISO DE FOMENTO PARA EL ESTADO DE OAXACA								
4	TRANSFERENCIAS, ASIGNACIONES, SUBSIDIOS Y OTRAS AYUDAS	1,372,835.53	-36,147.95	1,336,687.58	1,259,574.92	1,259,574.92	798,481.96	77,112.66
6	TRANSFERENCIAS A FIDEICOMISOS, MANDATOS Y OTROS ANÁLOGOS	1,372,835.53	-36,147.95	1,336,687.58	1,259,574.92	1,259,574.92	798,481.96	77,112.66
	TOTAL UNIDAD RESPONSABLE:	1,372,835.53	-36,147.95	1,336,687.58	1,259,574.92	1,259,574.92	798,481.96	77,112.66
603 OFICINA DE CONVENCIONES Y VISITANTES DE OAXACA "OCV OAXACA"								
3	SERVICIOS GENERALES	0.00	0.00	0.00	0.00	0.00	0.00	0.00
3	SERVICIOS PROFESIONALES, CIENTÍFICOS, TÉCNICOS Y OTROS SERVICIOS	0.00	0.00	0.00	0.00	0.00	0.00	0.00
4	TRANSFERENCIAS, ASIGNACIONES, SUBSIDIOS Y OTRAS AYUDAS	1,251,997.07	-61,485.06	1,190,512.01	1,183,012.00	1,183,012.00	801,226.55	7,500.01
6	TRANSFERENCIAS A FIDEICOMISOS, MANDATOS Y OTROS ANÁLOGOS	1,251,997.07	-61,485.06	1,190,512.01	1,183,012.00	1,183,012.00	801,226.55	7,500.01
5	BIENES MUEBLES, INMUEBLES E INTANGIBLES	0.00	0.00	0.00	0.00	0.00	0.00	0.00
9	ACTIVOS INTANGIBLES	0.00	0.00	0.00	0.00	0.00	0.00	0.00
	TOTAL UNIDAD RESPONSABLE:	1,251,997.07	-61,485.06	1,190,512.01	1,183,012.00	1,183,012.00	801,226.55	7,500.01
	TOTAL DEL GASTO:	4,795,846.99	-283,292.23	4,512,554.76	4,419,191.09	4,419,191.09	3,002,227.06	93,363.67

PRIMER INFORME TRIMESTRAL 2022
ESTADO ANALITICO DEL EJERCICIO DEL PRESUPUESTO DE EGRESOS
CLASIFICACION POR OBJETO DE GASTO (CAPITULO-CONCEPTO)
DEL 1º DE ENERO AL 31 DE MARZO



Cve	Concepto	Aprobado 1	Ampliaciones / Reducciones 2	Modificado 3 = (1+2)	Devengado 4	Ejercido 5	Pagado 6	Subejercicio 7 = (3-4)
INSTITUCIONES PÚBLICAS DE SEGURIDAD SOCIAL								
801 OFICINA DE PENSIONES DEL ESTADO DE OAXACA								
4	TRANSFERENCIAS, ASIGNACIONES, SUBSIDIOS Y OTRAS AYUDAS	124,600,227.75	-1,622,018.57	122,978,209.18	122,909,218.08	122,909,218.08	98,177,526.79	68,991.10
1	TRANSFERENCIAS INTERNAS Y ASIGNACIONES AL SECTOR PÚBLICO	8,658,085.99	-136,413.79	8,521,672.20	8,452,681.10	8,452,681.10	5,576,018.46	68,991.10
5	PENSIONES Y JUBILACIONES	39,042,141.76	-1,485,604.78	37,556,536.98	37,556,536.98	37,556,536.98	35,201,508.33	0.00
7	TRANSFERENCIAS A LA SEGURIDAD SOCIAL	76,900,000.00	0.00	76,900,000.00	76,900,000.00	76,900,000.00	57,400,000.00	0.00
TOTAL UNIDAD RESPONSABLE:		124,600,227.75	-1,622,018.57	122,978,209.18	122,909,218.08	122,909,218.08	98,177,526.79	68,991.10
TOTAL DEL GASTO:		124,600,227.75	-1,622,018.57	122,978,209.18	122,909,218.08	122,909,218.08	98,177,526.79	68,991.10

PRIMER INFORME TRIMESTRAL 2022
ESTADO ANALITICO DEL EJERCICIO DEL PRESUPUESTO DE EGRESOS
CLASIFICACION ECONOMICA (POR TIPO Y OBJETO DE GASTO)
DEL 1° DE ENERO AL 31 DE MARZO



Cve	Concepto	Aprobado 1	Ampliaciones / Reducciones 2	Modificado 3 = (1+2)	Devengado 4	Ejercido 5	Pagado 6	Subejercicio 7 = (3-4)
ORGANISMOS PÚBLICOS DESCENTRALIZADOS								
501	CAMINOS Y AEROPISTAS DE OAXACA							
1	GASTO CORRIENTE	59,550,540.25	-1,078,793.45	58,471,746.80	57,876,952.65	57,876,952.65	48,415,131.85	594,794.15
B	TRANSFERENCIAS CORRIENTES	59,550,540.25	-1,078,793.45	58,471,746.80	57,876,952.65	57,876,952.65	48,415,131.85	594,794.15
2	GASTO DE CAPITAL	0.00	60,999,156.67	60,999,156.67	50,403,403.63	50,403,403.63	15,898,980.88	10,595,753.04
A	INVERSIÓN PÚBLICA	0.00	60,999,156.67	60,999,156.67	50,403,403.63	50,403,403.63	15,898,980.88	10,595,753.04
4	PENSIONES Y JUBILACIONES	0.00	0.00	0.00	0.00	0.00	0.00	0.00
A	PENSIONES Y JUBILACIONES	0.00	0.00	0.00	0.00	0.00	0.00	0.00
TOTAL UNIDAD RESPONSABLE:		59,550,540.25	59,920,363.22	119,470,903.47	108,280,356.28	108,280,356.28	64,314,112.73	11,190,547.19
502	CASA DE LA CULTURA OAXAQUEÑA							
1	GASTO CORRIENTE	8,097,462.09	-117,982.44	7,979,479.65	7,956,949.33	7,956,949.33	5,214,798.80	22,530.32
B	TRANSFERENCIAS CORRIENTES	8,097,462.09	-117,982.44	7,979,479.65	7,956,949.33	7,956,949.33	5,214,798.80	22,530.32
4	PENSIONES Y JUBILACIONES	722,497.24	-305,449.79	417,047.45	417,047.45	417,047.45	331,618.40	0.00
A	PENSIONES Y JUBILACIONES	722,497.24	-305,449.79	417,047.45	417,047.45	417,047.45	331,618.40	0.00
TOTAL UNIDAD RESPONSABLE:		8,819,959.33	-423,432.23	8,396,527.10	8,373,996.78	8,373,996.78	5,546,417.20	22,530.32
504	CENTRO DE LAS ARTES DE SAN AGUSTÍN							
1	GASTO CORRIENTE	1,602,545.66	654,736.38	2,257,282.04	2,257,282.04	2,257,282.04	1,737,186.16	0.00
B	TRANSFERENCIAS CORRIENTES	1,602,545.66	654,736.38	2,257,282.04	2,257,282.04	2,257,282.04	1,737,186.16	0.00
TOTAL UNIDAD RESPONSABLE:		1,602,545.66	654,736.38	2,257,282.04	2,257,282.04	2,257,282.04	1,737,186.16	0.00
506	COLEGIO DE BACHILLERES DEL ESTADO DE OAXACA							
1	GASTO CORRIENTE	338,692,602.40	221,005,544.37	559,698,146.77	460,483,168.22	460,483,168.22	338,822,275.93	99,214,978.55
B	TRANSFERENCIAS CORRIENTES	338,692,602.40	221,005,544.37	559,698,146.77	460,483,168.22	460,483,168.22	338,822,275.93	99,214,978.55
TOTAL UNIDAD RESPONSABLE:		338,692,602.40	221,005,544.37	559,698,146.77	460,483,168.22	460,483,168.22	338,822,275.93	99,214,978.55
507	COLEGIO DE ESTUDIOS CIENTÍFICOS Y TECNOLÓGICOS DEL ESTADO DE OAXACA							
1	GASTO CORRIENTE	240,152,066.25	-11,728,466.72	228,423,599.53	219,967,892.75	219,967,892.75	122,376,980.54	8,455,706.78
B	TRANSFERENCIAS CORRIENTES	240,152,066.25	-11,728,466.72	228,423,599.53	219,967,892.75	219,967,892.75	122,376,980.54	8,455,706.78
TOTAL UNIDAD RESPONSABLE:		240,152,066.25	-11,728,466.72	228,423,599.53	219,967,892.75	219,967,892.75	122,376,980.54	8,455,706.78
508	COLEGIO SUPERIOR PARA LA EDUCACIÓN INTEGRAL INTERCULTURAL DE OAXACA							
1	GASTO CORRIENTE	52,998,415.32	-1,020,729.44	51,977,685.88	46,853,800.48	46,853,800.48	29,422,545.38	5,123,885.40
B	TRANSFERENCIAS CORRIENTES	52,998,415.32	-1,020,729.44	51,977,685.88	46,853,800.48	46,853,800.48	29,422,545.38	5,123,885.40
TOTAL UNIDAD RESPONSABLE:		52,998,415.32	-1,020,729.44	51,977,685.88	46,853,800.48	46,853,800.48	29,422,545.38	5,123,885.40
511	COMISIÓN ESTATAL DE VIVIENDA							
1	GASTO CORRIENTE	24,175,764.70	150,180.66	24,325,945.36	24,188,627.89	24,188,627.89	15,205,934.29	137,317.47
B	TRANSFERENCIAS CORRIENTES	24,175,764.70	150,180.66	24,325,945.36	24,188,627.89	24,188,627.89	15,205,934.29	137,317.47
2	GASTO DE CAPITAL	0.00	93,243,557.95	93,243,557.95	88,189,346.13	88,189,346.13	0.00	5,054,211.82
A	INVERSIÓN PÚBLICA	0.00	93,243,557.95	93,243,557.95	88,189,346.13	88,189,346.13	0.00	5,054,211.82
TOTAL UNIDAD RESPONSABLE:		24,175,764.70	93,393,738.61	117,569,503.31	112,377,974.02	112,377,974.02	15,205,934.29	5,191,529.29
512	COMISIÓN ESTATAL DEL AGUA							
1	GASTO CORRIENTE	72,885,769.85	4,781,014.52	77,666,784.37	76,732,059.81	76,732,059.81	35,795,329.96	934,724.56
B	TRANSFERENCIAS CORRIENTES	72,885,769.85	4,781,014.52	77,666,784.37	76,732,059.81	76,732,059.81	35,795,329.96	934,724.56
2	GASTO DE CAPITAL	0.00	44,808,204.24	44,808,204.24	31,548,404.53	31,548,404.53	0.00	13,259,799.71
A	INVERSIÓN PÚBLICA	0.00	44,808,204.24	44,808,204.24	31,548,404.53	31,548,404.53	0.00	13,259,799.71
TOTAL UNIDAD RESPONSABLE:		72,885,769.85	49,589,218.76	122,474,988.61	108,280,464.34	108,280,464.34	35,795,329.96	14,194,524.27
513	COMISIÓN ESTATAL FORESTAL							
1	GASTO CORRIENTE	4,787,136.91	354,332.60	5,141,469.51	4,398,421.34	4,398,421.34	501,391.00	743,048.17
B	TRANSFERENCIAS CORRIENTES	4,787,136.91	354,332.60	5,141,469.51	4,398,421.34	4,398,421.34	501,391.00	743,048.17
2	GASTO DE CAPITAL	0.00	475,800.00	475,800.00	475,800.00	475,800.00	0.00	0.00
A	INVERSIÓN PÚBLICA	0.00	475,800.00	475,800.00	475,800.00	475,800.00	0.00	0.00
TOTAL UNIDAD RESPONSABLE:		4,787,136.91	830,132.60	5,617,269.51	4,874,221.34	4,874,221.34	501,391.00	743,048.17
514	COMISIÓN ESTATAL PARA LA PLANEACIÓN DE LA EDUCACIÓN SUPERIOR EN EL ESTADO DE OAXACA							
1	GASTO CORRIENTE	447,874.77	-13,814.20	434,060.57	400,585.13	394,344.33	274,207.44	33,475.44
B	TRANSFERENCIAS CORRIENTES	447,874.77	-13,814.20	434,060.57	400,585.13	394,344.33	274,207.44	33,475.44
TOTAL UNIDAD RESPONSABLE:		447,874.77	-13,814.20	434,060.57	400,585.13	394,344.33	274,207.44	33,475.44
515	COMISIÓN ESTATAL PARA LA PLANEACIÓN Y PROGRAMACIÓN DE LA EDUCACIÓN MEDIA SUPERIOR							
1	GASTO CORRIENTE	235,986.36	-17,699.47	218,286.89	218,286.89	216,511.43	61,420.51	0.00

PRIMER INFORME TRIMESTRAL 2022
ESTADO ANALITICO DEL EJERCICIO DEL PRESUPUESTO DE EGRESOS
CLASIFICACION ECONOMICA (POR TIPO Y OBJETO DE GASTO)
DEL 1° DE ENERO AL 31 DE MARZO



Cve	Concepto	Aprobado 1	Ampliaciones / Reducciones 2	Modificado 3 = (1+2)	Devengado 4	Ejercido 5	Pagado 6	Subejercicio 7 = (3-4)
ORGANISMOS PÚBLICOS DESCENTRALIZADOS								
515 COMISIÓN ESTATAL PARA LA PLANEACIÓN Y PROGRAMACIÓN DE LA EDUCACIÓN MEDIA SUPERIOR								
1	GASTO CORRIENTE	235,986.36	-17,699.47	218,286.89	218,286.89	216,511.43	61,420.51	0.00
B	TRANSFERENCIAS CORRIENTES	235,986.36	-17,699.47	218,286.89	218,286.89	216,511.43	61,420.51	0.00
TOTAL UNIDAD RESPONSABLE:		235,986.36	-17,699.47	218,286.89	218,286.89	216,511.43	61,420.51	0.00
516 COMISIÓN PARA LA REGULARIZACIÓN DE LA TENENCIA DE LA TIERRA URBANA DEL ESTADO DE								
1	GASTO CORRIENTE	1,329,364.47	-72,220.32	1,257,144.15	1,218,550.75	1,217,150.75	1,012,862.35	38,593.40
B	TRANSFERENCIAS CORRIENTES	1,329,364.47	-72,220.32	1,257,144.15	1,218,550.75	1,217,150.75	1,012,862.35	38,593.40
TOTAL UNIDAD RESPONSABLE:		1,329,364.47	-72,220.32	1,257,144.15	1,218,550.75	1,217,150.75	1,012,862.35	38,593.40
517 CONSEJO ESTATAL PARA LA PREVENCIÓN Y CONTROL DEL SIDA								
1	GASTO CORRIENTE	2,666,564.20	-816,787.07	1,849,777.13	1,781,133.37	1,781,133.37	1,247,744.28	68,643.76
B	TRANSFERENCIAS CORRIENTES	2,666,564.20	-816,787.07	1,849,777.13	1,781,133.37	1,781,133.37	1,247,744.28	68,643.76
TOTAL UNIDAD RESPONSABLE:		2,666,564.20	-816,787.07	1,849,777.13	1,781,133.37	1,781,133.37	1,247,744.28	68,643.76
519 CONSEJO OAXAQUEÑO DE CIENCIA, TECNOLOGÍA E INNOVACIÓN.								
1	GASTO CORRIENTE	833,918.72	2,582,509.61	3,416,428.33	2,376,206.62	2,375,611.62	1,294,489.28	1,040,221.71
B	TRANSFERENCIAS CORRIENTES	833,918.72	2,582,509.61	3,416,428.33	2,376,206.62	2,375,611.62	1,294,489.28	1,040,221.71
TOTAL UNIDAD RESPONSABLE:		833,918.72	2,582,509.61	3,416,428.33	2,376,206.62	2,375,611.62	1,294,489.28	1,040,221.71
520 COORDINACIÓN ESTATAL DE PROTECCIÓN CIVIL DE OAXACA								
1	GASTO CORRIENTE	2,073,693.54	931,176.19	3,004,869.73	2,527,343.89	2,527,343.89	889,204.73	477,525.84
B	TRANSFERENCIAS CORRIENTES	2,073,693.54	931,176.19	3,004,869.73	2,527,343.89	2,527,343.89	889,204.73	477,525.84
TOTAL UNIDAD RESPONSABLE:		2,073,693.54	931,176.19	3,004,869.73	2,527,343.89	2,527,343.89	889,204.73	477,525.84
521 CORPORACIÓN OAXAQUEÑA DE RADIO Y TELEVISIÓN								
1	GASTO CORRIENTE	15,703,412.81	-171,958.47	15,531,454.34	15,433,695.59	15,433,695.59	11,832,966.00	97,758.75
B	TRANSFERENCIAS CORRIENTES	15,703,412.81	-171,958.47	15,531,454.34	15,433,695.59	15,433,695.59	11,832,966.00	97,758.75
2	GASTO DE CAPITAL	175,358.61	-140,577.61	34,781.00	34,781.00	34,781.00	34,781.00	0.00
A	INVERSIÓN PÚBLICA	175,358.61	-140,577.61	34,781.00	34,781.00	34,781.00	34,781.00	0.00
TOTAL UNIDAD RESPONSABLE:		15,878,771.42	-312,536.08	15,566,235.34	15,468,476.59	15,468,476.59	11,867,747.00	97,758.75
522 DIRECCIÓN GENERAL DE POBLACIÓN DE OAXACA								
1	GASTO CORRIENTE	1,027,805.97	-96,943.73	930,862.24	864,183.98	864,183.98	550,312.00	66,678.26
B	TRANSFERENCIAS CORRIENTES	1,027,805.97	-96,943.73	930,862.24	864,183.98	864,183.98	550,312.00	66,678.26
2	GASTO DE CAPITAL	0.00	248,000.00	248,000.00	0.00	0.00	0.00	248,000.00
A	INVERSIÓN PÚBLICA	0.00	248,000.00	248,000.00	0.00	0.00	0.00	248,000.00
TOTAL UNIDAD RESPONSABLE:		1,027,805.97	151,056.27	1,178,862.24	864,183.98	864,183.98	550,312.00	314,678.26
523 HOSPITAL DE LA NIÑEZ OAXAQUEÑA								
1	GASTO CORRIENTE	12,320,039.19	3,337,769.67	15,657,808.86	15,432,067.10	15,432,067.10	10,637,369.45	225,741.76
B	TRANSFERENCIAS CORRIENTES	12,320,039.19	3,337,769.67	15,657,808.86	15,432,067.10	15,432,067.10	10,637,369.45	225,741.76
2	GASTO DE CAPITAL	0.00	0.00	0.00	0.00	0.00	0.00	0.00
A	INVERSIÓN PÚBLICA	0.00	0.00	0.00	0.00	0.00	0.00	0.00
TOTAL UNIDAD RESPONSABLE:		12,320,039.19	3,337,769.67	15,657,808.86	15,432,067.10	15,432,067.10	10,637,369.45	225,741.76
524 INSTITUTO DE CAPACITACIÓN Y PRODUCTIVIDAD PARA EL TRABAJO DEL ESTADO DE OAXACA								
1	GASTO CORRIENTE	13,425,922.41	1,732,824.54	15,158,746.95	13,910,005.76	13,910,005.76	7,205,983.88	1,248,741.19
B	TRANSFERENCIAS CORRIENTES	13,425,922.41	1,732,824.54	15,158,746.95	13,910,005.76	13,910,005.76	7,205,983.88	1,248,741.19
2	GASTO DE CAPITAL	6,933,156.34	-205,429.47	6,727,726.87	6,334,001.83	6,334,001.83	1,081,400.00	393,725.04
A	INVERSIÓN PÚBLICA	6,933,156.34	-205,429.47	6,727,726.87	6,334,001.83	6,334,001.83	1,081,400.00	393,725.04
TOTAL UNIDAD RESPONSABLE:		20,359,078.75	1,527,395.07	21,886,473.82	20,244,007.59	20,244,007.59	8,287,383.88	1,642,466.23
525 INSTITUTO DE ESTUDIOS DE BACHILLERATO DEL ESTADO DE OAXACA								
1	GASTO CORRIENTE	118,449,328.31	41,832,821.92	160,282,150.23	160,123,773.64	160,123,773.64	124,750,299.19	158,376.59
B	TRANSFERENCIAS CORRIENTES	118,449,328.31	41,832,821.92	160,282,150.23	160,123,773.64	160,123,773.64	124,750,299.19	158,376.59
TOTAL UNIDAD RESPONSABLE:		118,449,328.31	41,832,821.92	160,282,150.23	160,123,773.64	160,123,773.64	124,750,299.19	158,376.59
526 INSTITUTO DE LA JUVENTUD DEL ESTADO DE OAXACA								
1	GASTO CORRIENTE	5,944,286.63	1,926,229.69	7,870,516.32	6,509,600.59	6,509,600.59	3,983,344.07	1,360,915.73
B	TRANSFERENCIAS CORRIENTES	5,944,286.63	1,926,229.69	7,870,516.32	6,509,600.59	6,509,600.59	3,983,344.07	1,360,915.73
4	PENSIONES Y JUBILACIONES	59,975.52	-9,690.67	50,284.85	50,284.85	50,284.85	40,227.88	0.00
A	PENSIONES Y JUBILACIONES	59,975.52	-9,690.67	50,284.85	50,284.85	50,284.85	40,227.88	0.00
TOTAL UNIDAD RESPONSABLE:		6,004,262.15	1,916,539.02	7,920,801.17	6,559,885.44	6,559,885.44	4,023,571.95	1,360,915.73

PRIMER INFORME TRIMESTRAL 2022
ESTADO ANALITICO DEL EJERCICIO DEL PRESUPUESTO DE EGRESOS
CLASIFICACION ECONOMICA (POR TIPO Y OBJETO DE GASTO)
DEL 1° DE ENERO AL 31 DE MARZO



Cve	Concepto	Aprobado 1	Ampliaciones / Reducciones 2	Modificado 3 = (1+2)	Devengado 4	Ejercido 5	Pagado 6	Subejercicio 7 = (3-4)
ORGANISMOS PÚBLICOS DESCENTRALIZADOS								
528	INSTITUTO DEL PATRIMONIO CULTURAL DEL ESTADO DE OAXACA							
1	GASTO CORRIENTE	1,922,059.65	-123,833.98	1,798,225.67	1,669,453.96	1,669,453.96	339,572.37	128,771.71
B	TRANSFERENCIAS CORRIENTES	1,922,059.65	-123,833.98	1,798,225.67	1,669,453.96	1,669,453.96	339,572.37	128,771.71
2	GASTO DE CAPITAL	0.00	76,704,687.33	76,704,687.33	66,777,400.06	66,777,400.06	0.00	9,927,287.27
A	INVERSIÓN PÚBLICA	0.00	76,704,687.33	76,704,687.33	66,777,400.06	66,777,400.06	0.00	9,927,287.27
	TOTAL UNIDAD RESPONSABLE:	1,922,059.65	76,580,853.35	78,502,913.00	68,446,854.02	68,446,854.02	339,572.37	10,056,058.98
530	INSTITUTO ESTATAL DE EDUCACIÓN PARA ADULTOS							
1	GASTO CORRIENTE	54,727,816.38	2,000,000.00	56,727,816.38	34,971,040.82	34,971,040.82	29,693,946.00	21,756,775.56
B	TRANSFERENCIAS CORRIENTES	54,727,816.38	2,000,000.00	56,727,816.38	34,971,040.82	34,971,040.82	29,693,946.00	21,756,775.56
	TOTAL UNIDAD RESPONSABLE:	54,727,816.38	2,000,000.00	56,727,816.38	34,971,040.82	34,971,040.82	29,693,946.00	21,756,775.56
531	INSTITUTO ESTATAL DE EDUCACIÓN PÚBLICA DE OAXACA							
1	GASTO CORRIENTE	7,856,053,943.10	765,023,830.95	8,621,077,774.05	5,688,871,155.14	5,688,871,155.14	5,660,878,634.86	2,932,206,618.91
B	TRANSFERENCIAS CORRIENTES	7,856,053,943.10	765,023,830.95	8,621,077,774.05	5,688,871,155.14	5,688,871,155.14	5,660,878,634.86	2,932,206,618.91
2	GASTO DE CAPITAL	12,640,000.00	-11,390,000.00	1,250,000.00	0.00	0.00	0.00	1,250,000.00
A	INVERSIÓN PÚBLICA	12,640,000.00	-11,390,000.00	1,250,000.00	0.00	0.00	0.00	1,250,000.00
4	PENSIONES Y JUBILACIONES	0.00	64,409,584.85	64,409,584.85	38,744,034.85	38,744,034.85	0.00	25,665,550.00
A	PENSIONES Y JUBILACIONES	0.00	64,409,584.85	64,409,584.85	38,744,034.85	38,744,034.85	0.00	25,665,550.00
	TOTAL UNIDAD RESPONSABLE:	7,868,693,943.10	818,043,415.80	8,686,737,358.90	5,727,615,189.99	5,727,615,189.99	5,660,878,634.86	2,959,122,168.91
532	INSTITUTO OAXAQUEÑO CONSTRUCTOR DE INFRAESTRUCTURA FÍSICA EDUCATIVA							
1	GASTO CORRIENTE	10,267,597.36	-784,283.45	9,483,313.91	9,354,611.93	9,354,611.93	5,823,323.25	128,701.98
B	TRANSFERENCIAS CORRIENTES	10,267,597.36	-784,283.45	9,483,313.91	9,354,611.93	9,354,611.93	5,823,323.25	128,701.98
2	GASTO DE CAPITAL	0.00	45,034,011.78	45,034,011.78	33,232,119.61	33,232,119.61	16,536,179.77	11,801,892.17
A	INVERSIÓN PÚBLICA	0.00	45,034,011.78	45,034,011.78	33,232,119.61	33,232,119.61	16,536,179.77	11,801,892.17
	TOTAL UNIDAD RESPONSABLE:	10,267,597.36	44,249,728.33	54,517,325.69	42,586,731.54	42,586,731.54	22,359,503.02	11,930,594.15
533	INSTITUTO OAXAQUEÑO DE ATENCIÓN AL MIGRANTE							
1	GASTO CORRIENTE	6,666,652.94	292,900.63	6,959,553.57	6,799,144.39	6,799,144.39	6,284,021.49	160,409.18
B	TRANSFERENCIAS CORRIENTES	6,666,652.94	292,900.63	6,959,553.57	6,799,144.39	6,799,144.39	6,284,021.49	160,409.18
4	PENSIONES Y JUBILACIONES	264,489.00	-28,498.80	235,990.20	235,990.20	235,990.20	235,990.20	0.00
A	PENSIONES Y JUBILACIONES	264,489.00	-28,498.80	235,990.20	235,990.20	235,990.20	235,990.20	0.00
	TOTAL UNIDAD RESPONSABLE:	6,931,141.94	264,401.83	7,195,543.77	7,035,134.59	7,035,134.59	6,520,011.69	160,409.18
534	INSTITUTO OAXAQUEÑO DE LAS ARTESANÍAS							
1	GASTO CORRIENTE	3,062,853.14	-195,847.72	2,867,005.42	2,858,908.51	2,858,908.51	1,808,719.30	8,096.91
B	TRANSFERENCIAS CORRIENTES	3,062,853.14	-195,847.72	2,867,005.42	2,858,908.51	2,858,908.51	1,808,719.30	8,096.91
2	GASTO DE CAPITAL	160,500.00	0.00	160,500.00	159,396.39	159,396.39	6,439.54	1,103.61
A	INVERSIÓN PÚBLICA	160,500.00	0.00	160,500.00	159,396.39	159,396.39	6,439.54	1,103.61
	TOTAL UNIDAD RESPONSABLE:	3,223,353.14	-195,847.72	3,027,505.42	3,018,304.90	3,018,304.90	1,815,158.84	9,200.52
535	INSTITUTO TECNOLÓGICO SUPERIOR DE SAN MIGUEL EL GRANDE							
1	GASTO CORRIENTE	9,431,945.52	-4,500,881.32	4,931,064.20	4,726,495.31	4,726,495.31	2,786,076.01	204,568.89
B	TRANSFERENCIAS CORRIENTES	9,431,945.52	-4,500,881.32	4,931,064.20	4,726,495.31	4,726,495.31	2,786,076.01	204,568.89
	TOTAL UNIDAD RESPONSABLE:	9,431,945.52	-4,500,881.32	4,931,064.20	4,726,495.31	4,726,495.31	2,786,076.01	204,568.89
536	INSTITUTO TECNOLÓGICO SUPERIOR DE TEPOSCOLULA							
1	GASTO CORRIENTE	7,219,930.70	12,026,738.23	19,246,668.93	17,073,097.99	17,073,097.99	3,123,698.49	2,173,570.94
B	TRANSFERENCIAS CORRIENTES	7,219,930.70	12,026,738.23	19,246,668.93	17,073,097.99	17,073,097.99	3,123,698.49	2,173,570.94
2	GASTO DE CAPITAL	0.00	0.00	0.00	0.00	0.00	0.00	0.00
A	INVERSIÓN PÚBLICA	0.00	0.00	0.00	0.00	0.00	0.00	0.00
	TOTAL UNIDAD RESPONSABLE:	7,219,930.70	12,026,738.23	19,246,668.93	17,073,097.99	17,073,097.99	3,123,698.49	2,173,570.94
538	NOVAUNIVERSITAS							
1	GASTO CORRIENTE	8,803,450.11	-183,548.65	8,619,901.46	7,886,035.39	7,886,035.39	3,347,788.03	733,866.07
B	TRANSFERENCIAS CORRIENTES	8,803,450.11	-183,548.65	8,619,901.46	7,886,035.39	7,886,035.39	3,347,788.03	733,866.07
2	GASTO DE CAPITAL	0.00	2,481,724.89	2,481,724.89	2,481,724.89	2,481,724.89	1,009,766.55	0.00
A	INVERSIÓN PÚBLICA	0.00	2,481,724.89	2,481,724.89	2,481,724.89	2,481,724.89	1,009,766.55	0.00
	TOTAL UNIDAD RESPONSABLE:	8,803,450.11	2,298,176.24	11,101,626.35	10,367,760.28	10,367,760.28	4,357,554.58	733,866.07
539	SERVICIOS DE AGUA POTABLE Y ALCANTARILLADO DE OAXACA							
1	GASTO CORRIENTE	73,490,090.22	950,569.14	74,440,659.36	73,311,714.36	73,311,714.36	55,978,280.44	1,128,945.00
B	TRANSFERENCIAS CORRIENTES	73,490,090.22	950,569.14	74,440,659.36	73,311,714.36	73,311,714.36	55,978,280.44	1,128,945.00
	TOTAL UNIDAD RESPONSABLE:	73,490,090.22	950,569.14	74,440,659.36	73,311,714.36	73,311,714.36	55,978,280.44	1,128,945.00

PRIMER INFORME TRIMESTRAL 2022
ESTADO ANALITICO DEL EJERCICIO DEL PRESUPUESTO DE EGRESOS
CLASIFICACION ECONOMICA (POR TIPO Y OBJETO DE GASTO)
DEL 1° DE ENERO AL 31 DE MARZO



Cve	Concepto	Aprobado 1	Ampliaciones / Reducciones 2	Modificado 3 = (1+2)	Devengado 4	Ejercido 5	Pagado 6	Subejercicio 7 = (3-4)
ORGANISMOS PÚBLICOS DESCENTRALIZADOS								
539	SERVICIOS DE AGUA POTABLE Y ALCANTARILLADO DE OAXACA							
1	GASTO CORRIENTE	73,490,090.22	950,569.14	74,440,659.36	73,311,714.36	73,311,714.36	55,978,280.44	1,128,945.00
2	GASTO DE CAPITAL	0.00	1,584,117.58	1,584,117.58	18,000.00	18,000.00	18,000.00	1,566,117.58
A	INVERSIÓN PÚBLICA	0.00	1,584,117.58	1,584,117.58	18,000.00	18,000.00	18,000.00	1,566,117.58
4	PENSIONES Y JUBILACIONES	4,035,837.00	-163,595.55	3,872,241.45	3,872,241.45	3,872,241.45	3,872,241.45	0.00
A	PENSIONES Y JUBILACIONES	4,035,837.00	-163,595.55	3,872,241.45	3,872,241.45	3,872,241.45	3,872,241.45	0.00
	TOTAL UNIDAD RESPONSABLE:	77,525,927.22	2,371,091.17	79,897,018.39	77,201,955.81	77,201,955.81	59,868,521.89	2,695,062.58
540	SERVICIOS DE SALUD DE OAXACA							
1	GASTO CORRIENTE	4,517,913,191.32	1,471,757,573.08	5,989,670,764.40	3,616,683,303.27	3,616,683,303.27	1,004,500,902.61	2,372,987,461.13
B	TRANSFERENCIAS CORRIENTES	4,517,913,191.32	1,471,757,573.08	5,989,670,764.40	3,616,683,303.27	3,616,683,303.27	1,004,500,902.61	2,372,987,461.13
2	GASTO DE CAPITAL	101,577,202.02	294,268,783.19	395,845,985.21	258,939,546.31	258,709,546.31	207,158,834.62	136,906,438.90
A	INVERSIÓN PÚBLICA	101,577,202.02	294,268,783.19	395,845,985.21	258,939,546.31	258,709,546.31	207,158,834.62	136,906,438.90
	TOTAL UNIDAD RESPONSABLE:	4,619,490,393.34	1,766,026,356.27	6,385,516,749.61	3,875,622,849.58	3,875,392,849.58	1,211,659,737.23	2,509,893,900.03
541	SISTEMA PARA EL DESARROLLO INTEGRAL DE LA FAMILIA DEL ESTADO DE OAXACA							
1	GASTO CORRIENTE	89,031,769.86	-106,197.55	88,925,572.31	85,245,402.00	85,245,402.00	71,305,837.08	3,680,170.31
B	TRANSFERENCIAS CORRIENTES	89,031,769.86	-106,197.55	88,925,572.31	85,245,402.00	85,245,402.00	71,305,837.08	3,680,170.31
2	GASTO DE CAPITAL	0.00	0.00	0.00	0.00	0.00	0.00	0.00
A	INVERSIÓN PÚBLICA	0.00	0.00	0.00	0.00	0.00	0.00	0.00
3	AMORTIZACIÓN DE LA DEUDA Y DISMINUCIÓN DE PASIVOS	0.00	8,409,520.79	8,409,520.79	7,443,712.21	7,443,712.21	7,243,138.72	965,808.58
A	AMORTIZACIÓN DE LA DEUDA Y DISMINUCIÓN DE PASIVOS	0.00	8,409,520.79	8,409,520.79	7,443,712.21	7,443,712.21	7,243,138.72	965,808.58
4	PENSIONES Y JUBILACIONES	26,528.11	-7,579.46	18,948.65	18,948.65	18,948.65	15,158.92	0.00
A	PENSIONES Y JUBILACIONES	26,528.11	-7,579.46	18,948.65	18,948.65	18,948.65	15,158.92	0.00
	TOTAL UNIDAD RESPONSABLE:	89,058,297.97	8,295,743.78	97,354,041.75	92,708,062.86	92,708,062.86	78,564,134.72	4,645,978.89
542	UNIVERSIDAD DE CHALCATONGO							
1	GASTO CORRIENTE	4,252,968.74	79,410.34	4,332,379.08	4,332,378.78	4,332,378.78	2,700,055.72	0.30
B	TRANSFERENCIAS CORRIENTES	4,252,968.74	79,410.34	4,332,379.08	4,332,378.78	4,332,378.78	2,700,055.72	0.30
	TOTAL UNIDAD RESPONSABLE:	4,252,968.74	79,410.34	4,332,379.08	4,332,378.78	4,332,378.78	2,700,055.72	0.30
543	UNIVERSIDAD DE LA CAÑADA							
1	GASTO CORRIENTE	8,860,990.10	-25,087.81	8,835,902.29	8,041,314.76	8,041,314.76	6,692,002.45	794,587.53
B	TRANSFERENCIAS CORRIENTES	8,860,990.10	-25,087.81	8,835,902.29	8,041,314.76	8,041,314.76	6,692,002.45	794,587.53
2	GASTO DE CAPITAL	0.00	6,507,038.97	6,507,038.97	6,507,038.97	6,507,038.97	6,507,038.97	0.00
A	INVERSIÓN PÚBLICA	0.00	6,507,038.97	6,507,038.97	6,507,038.97	6,507,038.97	6,507,038.97	0.00
	TOTAL UNIDAD RESPONSABLE:	8,860,990.10	6,481,951.16	15,342,941.26	14,548,353.73	14,548,353.73	13,199,041.42	794,587.53
544	UNIVERSIDAD DE LA COSTA							
1	GASTO CORRIENTE	5,058,681.97	18,745.19	5,077,427.16	4,673,363.02	4,673,363.02	2,992,936.14	404,064.14
B	TRANSFERENCIAS CORRIENTES	5,058,681.97	18,745.19	5,077,427.16	4,673,363.02	4,673,363.02	2,992,936.14	404,064.14
	TOTAL UNIDAD RESPONSABLE:	5,058,681.97	18,745.19	5,077,427.16	4,673,363.02	4,673,363.02	2,992,936.14	404,064.14
545	UNIVERSIDAD DE LA SIERRA JUÁREZ							
1	GASTO CORRIENTE	10,019,457.86	0.00	10,019,457.86	8,794,654.77	8,794,654.77	7,299,301.54	1,224,803.09
B	TRANSFERENCIAS CORRIENTES	10,019,457.86	0.00	10,019,457.86	8,794,654.77	8,794,654.77	7,299,301.54	1,224,803.09
2	GASTO DE CAPITAL	0.00	8,304,766.79	8,304,766.79	5,780,215.77	5,780,215.77	5,780,215.77	2,524,551.02
A	INVERSIÓN PÚBLICA	0.00	8,304,766.79	8,304,766.79	5,780,215.77	5,780,215.77	5,780,215.77	2,524,551.02
	TOTAL UNIDAD RESPONSABLE:	10,019,457.86	8,304,766.79	18,324,224.65	14,574,870.54	14,574,870.54	13,079,517.31	3,749,354.11
546	UNIVERSIDAD DE LA SIERRA SUR							
1	GASTO CORRIENTE	34,778,693.95	104,607.78	34,883,301.73	26,682,231.64	26,682,231.64	15,033,342.61	8,201,070.09
B	TRANSFERENCIAS CORRIENTES	34,778,693.95	104,607.78	34,883,301.73	26,682,231.64	26,682,231.64	15,033,342.61	8,201,070.09
2	GASTO DE CAPITAL	0.00	16,503,264.09	16,503,264.09	16,378,264.09	16,378,264.09	8,558,560.17	125,000.00
A	INVERSIÓN PÚBLICA	0.00	16,503,264.09	16,503,264.09	16,378,264.09	16,378,264.09	8,558,560.17	125,000.00
	TOTAL UNIDAD RESPONSABLE:	34,778,693.95	16,607,871.87	51,386,565.82	43,060,495.73	43,060,495.73	23,591,902.78	8,326,070.09
547	UNIVERSIDAD DEL ISTMO							
1	GASTO CORRIENTE	26,470,574.85	923,450.81	27,394,025.66	22,291,300.86	22,291,300.86	17,988,583.90	5,102,724.80
B	TRANSFERENCIAS CORRIENTES	26,470,574.85	923,450.81	27,394,025.66	22,291,300.86	22,291,300.86	17,988,583.90	5,102,724.80
2	GASTO DE CAPITAL	0.00	9,263,697.64	9,263,697.64	8,954,224.72	8,954,224.72	3,509,997.80	309,472.92
A	INVERSIÓN PÚBLICA	0.00	9,263,697.64	9,263,697.64	8,954,224.72	8,954,224.72	3,509,997.80	309,472.92

PRIMER INFORME TRIMESTRAL 2022
ESTADO ANALITICO DEL EJERCICIO DEL PRESUPUESTO DE EGRESOS
CLASIFICACION ECONOMICA (POR TIPO Y OBJETO DE GASTO)
DEL 1° DE ENERO AL 31 DE MARZO



Cve	Concepto	Aprobado 1	Ampliaciones / Reducciones 2	Modificado 3 = (1+2)	Devengado 4	Ejercido 5	Pagado 6	Subejercicio 7 = (3-4)
ORGANISMOS PÚBLICOS DESCENTRALIZADOS								
TOTAL UNIDAD RESPONSABLE:		26,470,574.85	10,187,148.45	36,657,723.30	31,245,525.58	31,245,525.58	21,498,581.70	5,412,197.72
548	UNIVERSIDAD DEL MAR							
1	GASTO CORRIENTE	53,921,481.12	-4,102,789.49	49,818,691.63	46,522,997.53	46,522,997.53	39,041,795.38	3,295,694.10
	B TRANSFERENCIAS CORRIENTES	53,921,481.12	-4,102,789.49	49,818,691.63	46,522,997.53	46,522,997.53	39,041,795.38	3,295,694.10
2	GASTO DE CAPITAL	0.00	199,000.64	199,000.64	199,000.64	199,000.64	199,000.64	0.00
	A INVERSIÓN PÚBLICA	0.00	199,000.64	199,000.64	199,000.64	199,000.64	199,000.64	0.00
TOTAL UNIDAD RESPONSABLE:		53,921,481.12	-3,903,788.85	50,017,692.27	46,721,998.17	46,721,998.17	39,240,796.02	3,295,694.10
549	UNIVERSIDAD DEL PAPALOAPAN							
1	GASTO CORRIENTE	31,491,398.40	-435,016.54	31,056,381.86	31,019,569.00	31,019,569.00	26,633,165.05	36,812.86
	B TRANSFERENCIAS CORRIENTES	31,491,398.40	-435,016.54	31,056,381.86	31,019,569.00	31,019,569.00	26,633,165.05	36,812.86
2	GASTO DE CAPITAL	0.00	0.00	0.00	0.00	0.00	0.00	0.00
	A INVERSIÓN PÚBLICA	0.00	0.00	0.00	0.00	0.00	0.00	0.00
TOTAL UNIDAD RESPONSABLE:		31,491,398.40	-435,016.54	31,056,381.86	31,019,569.00	31,019,569.00	26,633,165.05	36,812.86
550	UNIVERSIDAD TECNOLÓGICA DE LA MIXTECA							
1	GASTO CORRIENTE	51,709,588.93	3,097,665.32	54,807,254.25	44,913,128.47	44,913,128.47	36,877,329.12	9,894,125.78
	B TRANSFERENCIAS CORRIENTES	51,709,588.93	3,097,665.32	54,807,254.25	44,913,128.47	44,913,128.47	36,877,329.12	9,894,125.78
2	GASTO DE CAPITAL	0.00	4,824,388.27	4,824,388.27	4,646,180.97	4,646,180.97	2,689,583.53	178,207.30
	A INVERSIÓN PÚBLICA	0.00	4,824,388.27	4,824,388.27	4,646,180.97	4,646,180.97	2,689,583.53	178,207.30
TOTAL UNIDAD RESPONSABLE:		51,709,588.93	7,922,053.59	59,631,642.52	49,559,309.44	49,559,309.44	39,566,912.65	10,072,333.08
551	UNIVERSIDAD TECNOLÓGICA DE LA SIERRA SUR DE OAXACA							
1	GASTO CORRIENTE	3,167,481.98	44,470.23	3,211,952.21	2,911,747.78	2,911,747.78	1,987,575.67	300,204.43
	B TRANSFERENCIAS CORRIENTES	3,167,481.98	44,470.23	3,211,952.21	2,911,747.78	2,911,747.78	1,987,575.67	300,204.43
2	GASTO DE CAPITAL	0.00	0.00	0.00	0.00	0.00	0.00	0.00
	A INVERSIÓN PÚBLICA	0.00	0.00	0.00	0.00	0.00	0.00	0.00
TOTAL UNIDAD RESPONSABLE:		3,167,481.98	44,470.23	3,211,952.21	2,911,747.78	2,911,747.78	1,987,575.67	300,204.43
552	UNIVERSIDAD TECNOLÓGICA DE LOS VALLES CENTRALES DE OAXACA							
1	GASTO CORRIENTE	9,145,249.31	-253,358.52	8,891,890.79	8,842,572.08	8,842,572.08	5,456,597.81	49,318.71
	B TRANSFERENCIAS CORRIENTES	9,145,249.31	-253,358.52	8,891,890.79	8,842,572.08	8,842,572.08	5,456,597.81	49,318.71
2	GASTO DE CAPITAL	0.00	19,459.70	19,459.70	19,459.70	19,459.70	11,259.70	0.00
	A INVERSIÓN PÚBLICA	0.00	19,459.70	19,459.70	19,459.70	19,459.70	11,259.70	0.00
TOTAL UNIDAD RESPONSABLE:		9,145,249.31	-233,898.82	8,911,350.49	8,862,031.78	8,862,031.78	5,467,857.51	49,318.71
554	DEFENSORÍA PÚBLICA DEL ESTADO DE OAXACA							
1	GASTO CORRIENTE	18,375,144.74	508,444.20	18,883,588.94	18,833,349.02	18,813,349.02	12,697,520.71	50,239.92
	B TRANSFERENCIAS CORRIENTES	18,375,144.74	508,444.20	18,883,588.94	18,833,349.02	18,813,349.02	12,697,520.71	50,239.92
4	PENSIONES Y JUBILACIONES	1,565,703.00	-33,001.45	1,532,701.55	1,532,701.55	1,532,701.55	1,532,701.55	0.00
	A PENSIONES Y JUBILACIONES	1,565,703.00	-33,001.45	1,532,701.55	1,532,701.55	1,532,701.55	1,532,701.55	0.00
TOTAL UNIDAD RESPONSABLE:		19,940,847.74	475,442.75	20,416,290.49	20,366,050.57	20,346,050.57	14,230,222.26	50,239.92
555	INSTITUTO OAXAQUEÑO DEL EMPRENDEDOR Y DE LA COMPETITIVIDAD							
1	GASTO CORRIENTE	3,570,559.63	-1,056,371.13	2,514,188.50	2,435,447.40	2,435,447.40	1,519,471.51	78,741.10
	B TRANSFERENCIAS CORRIENTES	3,570,559.63	-1,056,371.13	2,514,188.50	2,435,447.40	2,435,447.40	1,519,471.51	78,741.10
2	GASTO DE CAPITAL	0.00	1,994,166.31	1,994,166.31	1,994,166.31	1,994,166.31	0.00	0.00
	A INVERSIÓN PÚBLICA	0.00	1,994,166.31	1,994,166.31	1,994,166.31	1,994,166.31	0.00	0.00
TOTAL UNIDAD RESPONSABLE:		3,570,559.63	937,795.18	4,508,354.81	4,429,613.71	4,429,613.71	1,519,471.51	78,741.10
558	INSTITUTO DE LA FUNCIÓN REGISTRAL DEL ESTADO DE OAXACA							
1	GASTO CORRIENTE	4,766,897.54	-94,204.04	4,672,693.50	4,451,054.07	4,451,054.07	3,435,184.39	221,639.43
	B TRANSFERENCIAS CORRIENTES	4,766,897.54	-94,204.04	4,672,693.50	4,451,054.07	4,451,054.07	3,435,184.39	221,639.43
3	AMORTIZACIÓN DE LA DEUDA Y DISMINUCIÓN DE PASIVOS	0.00	0.00	0.00	0.00	0.00	0.00	0.00
	A AMORTIZACIÓN DE LA DEUDA Y DISMINUCIÓN DE PASIVOS	0.00	0.00	0.00	0.00	0.00	0.00	0.00
TOTAL UNIDAD RESPONSABLE:		4,766,897.54	-94,204.04	4,672,693.50	4,451,054.07	4,451,054.07	3,435,184.39	221,639.43
559	SECRETARÍA EJECUTIVA DEL SISTEMA ESTATAL DE COMBATE A LA CORRUPCIÓN							
1	GASTO CORRIENTE	4,133,759.75	-562,528.93	3,571,230.82	3,440,673.36	3,440,673.36	2,715,750.81	130,557.46
	B TRANSFERENCIAS CORRIENTES	4,133,759.75	-562,528.93	3,571,230.82	3,440,673.36	3,440,673.36	2,715,750.81	130,557.46
2	GASTO DE CAPITAL	430,000.00	-430,000.00	0.00	0.00	0.00	0.00	0.00
	A INVERSIÓN PÚBLICA	430,000.00	-430,000.00	0.00	0.00	0.00	0.00	0.00

PRIMER INFORME TRIMESTRAL 2022
ESTADO ANALITICO DEL EJERCICIO DEL PRESUPUESTO DE EGRESOS
CLASIFICACION ECONOMICA (POR TIPO Y OBJETO DE GASTO)
DEL 1° DE ENERO AL 31 DE MARZO



Cve	Concepto	Aprobado 1	Ampliaciones / Reducciones 2	Modificado 3 = (1+2)	Devengado 4	Ejercido 5	Pagado 6	Subejercicio 7 = (3-4)
ORGANISMOS PÚBLICOS DESCENTRALIZADOS								
TOTAL UNIDAD RESPONSABLE:		4,563,759.75	-992,528.93	3,571,230.82	3,440,673.36	3,440,673.36	2,715,750.81	130,557.46
561 ORGANISMO OPERADOR ENCARGADO DE LA GESTIÓN Y MANEJO INTEGRAL DE LOS RESIDUOS								
1	GASTO CORRIENTE	461,528.45	-97,203.20	364,325.25	346,653.24	346,653.24	305,985.57	17,672.01
B	TRANSFERENCIAS CORRIENTES	461,528.45	-97,203.20	364,325.25	346,653.24	346,653.24	305,985.57	17,672.01
2	GASTO DE CAPITAL	0.00	0.00	0.00	0.00	0.00	0.00	0.00
A	INVERSIÓN PÚBLICA	0.00	0.00	0.00	0.00	0.00	0.00	0.00
TOTAL UNIDAD RESPONSABLE:		461,528.45	-97,203.20	364,325.25	346,653.24	346,653.24	305,985.57	17,672.01
562 COORDINACIÓN GENERAL DE ATENCIÓN REGIONAL								
1	GASTO CORRIENTE	8,393,114.03	-236,504.80	8,156,609.23	4,809,832.78	4,809,832.78	4,219,201.30	3,346,776.45
B	TRANSFERENCIAS CORRIENTES	8,393,114.03	-236,504.80	8,156,609.23	4,809,832.78	4,809,832.78	4,219,201.30	3,346,776.45
TOTAL UNIDAD RESPONSABLE:		8,393,114.03	-236,504.80	8,156,609.23	4,809,832.78	4,809,832.78	4,219,201.30	3,346,776.45
563 TELEBACHILLERATO COMUNITARIO DEL ESTADO DE OAXACA								
1	GASTO CORRIENTE	13,677,781.62	980,719.39	14,658,501.01	14,197,898.15	13,622,114.45	7,837,353.01	460,602.86
B	TRANSFERENCIAS CORRIENTES	13,677,781.62	980,719.39	14,658,501.01	14,197,898.15	13,622,114.45	7,837,353.01	460,602.86
TOTAL UNIDAD RESPONSABLE:		13,677,781.62	980,719.39	14,658,501.01	14,197,898.15	13,622,114.45	7,837,353.01	460,602.86
564 COORDINACIÓN GENERAL DE UNIDADES Y CARAVANAS MÓVILES DE SERVICIOS GRATUITOS								
1	GASTO CORRIENTE	3,272,182.43	-441,402.64	2,830,779.79	2,809,977.78	2,809,977.78	1,918,105.85	20,802.01
B	TRANSFERENCIAS CORRIENTES	3,272,182.43	-441,402.64	2,830,779.79	2,809,977.78	2,809,977.78	1,918,105.85	20,802.01
2	GASTO DE CAPITAL	0.00	0.00	0.00	0.00	0.00	0.00	0.00
A	INVERSIÓN PÚBLICA	0.00	0.00	0.00	0.00	0.00	0.00	0.00
TOTAL UNIDAD RESPONSABLE:		3,272,182.43	-441,402.64	2,830,779.79	2,809,977.78	2,809,977.78	1,918,105.85	20,802.01
565 INSTITUTO DE CULTURA FÍSICA Y DEPORTE DE OAXACA								
1	GASTO CORRIENTE	9,319,451.14	148,138.13	9,467,589.27	9,437,304.73	9,432,509.72	3,393,794.92	30,284.54
B	TRANSFERENCIAS CORRIENTES	9,319,451.14	148,138.13	9,467,589.27	9,437,304.73	9,432,509.72	3,393,794.92	30,284.54
2	GASTO DE CAPITAL	3,751,543.04	-647,857.42	3,103,685.62	3,103,639.90	3,103,439.90	879,643.70	45.72
A	INVERSIÓN PÚBLICA	3,751,543.04	-647,857.42	3,103,685.62	3,103,639.90	3,103,439.90	879,643.70	45.72
4	PENSIONES Y JUBILACIONES	123,611.64	-29,903.90	93,707.74	93,707.74	93,707.74	77,230.00	0.00
A	PENSIONES Y JUBILACIONES	123,611.64	-29,903.90	93,707.74	93,707.74	93,707.74	77,230.00	0.00
TOTAL UNIDAD RESPONSABLE:		13,194,605.82	-529,623.19	12,664,982.63	12,634,652.37	12,629,657.36	4,350,668.62	30,330.26
566 COORDINACIÓN GENERAL DE ENLACE FEDERAL								
1	GASTO CORRIENTE	1,141,812.49	-188,005.09	953,807.40	953,807.40	942,758.40	366,985.77	0.00
B	TRANSFERENCIAS CORRIENTES	1,141,812.49	-188,005.09	953,807.40	953,807.40	942,758.40	366,985.77	0.00
TOTAL UNIDAD RESPONSABLE:		1,141,812.49	-188,005.09	953,807.40	953,807.40	942,758.40	366,985.77	0.00
567 COORDINACIÓN GENERAL DE RELACIONES INTERNACIONALES								
1	GASTO CORRIENTE	1,183,284.61	-43,800.29	1,139,484.32	1,026,700.33	1,026,700.33	120,708.97	112,783.99
B	TRANSFERENCIAS CORRIENTES	1,183,284.61	-43,800.29	1,139,484.32	1,026,700.33	1,026,700.33	120,708.97	112,783.99
TOTAL UNIDAD RESPONSABLE:		1,183,284.61	-43,800.29	1,139,484.32	1,026,700.33	1,026,700.33	120,708.97	112,783.99
568 SISTEMA DE TRANSPORTE COLECTIVO METROPOLITANO CITYBUS OAXACA								
1	GASTO CORRIENTE	2,431,243.68	-42,646.40	2,388,597.28	1,123,827.16	1,123,827.16	592,627.65	1,264,770.12
B	TRANSFERENCIAS CORRIENTES	2,431,243.68	-42,646.40	2,388,597.28	1,123,827.16	1,123,827.16	592,627.65	1,264,770.12
TOTAL UNIDAD RESPONSABLE:		2,431,243.68	-42,646.40	2,388,597.28	1,123,827.16	1,123,827.16	592,627.65	1,264,770.12
569 UNIVERSIDAD POLITÉCNICA DE NOCHIXTLÁN ABRAHAM CASTELLANOS								
1	GASTO CORRIENTE	1,592,676.52	38,484.00	1,631,160.52	86,892.06	80,892.53	0.00	1,544,268.46
B	TRANSFERENCIAS CORRIENTES	1,592,676.52	38,484.00	1,631,160.52	86,892.06	80,892.53	0.00	1,544,268.46
2	GASTO DE CAPITAL	0.00	842,419.12	842,419.12	825,519.12	825,519.12	0.00	16,900.00
A	INVERSIÓN PÚBLICA	0.00	842,419.12	842,419.12	825,519.12	825,519.12	0.00	16,900.00
TOTAL UNIDAD RESPONSABLE:		1,592,676.52	880,903.12	2,473,579.64	912,411.18	906,411.65	0.00	1,561,168.46
571 COMISIÓN ESTATAL DE BÚSQUEDA DE PERSONAS DESAPARECIDAS PARA EL ESTADO DE OAXACA								
1	GASTO CORRIENTE	2,086,458.30	0.00	2,086,458.30	0.00	0.00	0.00	2,086,458.30
B	TRANSFERENCIAS CORRIENTES	2,086,458.30	0.00	2,086,458.30	0.00	0.00	0.00	2,086,458.30
2	GASTO DE CAPITAL	231,720.00	0.00	231,720.00	0.00	0.00	0.00	231,720.00
A	INVERSIÓN PÚBLICA	231,720.00	0.00	231,720.00	0.00	0.00	0.00	231,720.00
TOTAL UNIDAD RESPONSABLE:		2,318,178.30	0.00	2,318,178.30	0.00	0.00	0.00	2,318,178.30
572 DIRECCIÓN GENERAL DEL HANGAR OFICIAL DEL GOBIERNO DEL ESTADO								

PRIMER INFORME TRIMESTRAL 2022
ESTADO ANALITICO DEL EJERCICIO DEL PRESUPUESTO DE EGRESOS
CLASIFICACION ECONOMICA (POR TIPO Y OBJETO DE GASTO)
 DEL 1° DE ENERO AL 31 DE MARZO



Cve Concepto	Aprobado 1	Ampliaciones / Reducciones 2	Modificado 3 = (1+2)	Devengado 4	Ejercido 5	Pagado 6	Subejercicio 7 = (3-4)
ORGANISMOS PÚBLICOS DESCENTRALIZADOS							
572 DIRECCIÓN GENERAL DEL HANGAR OFICIAL DEL GOBIERNO DEL ESTADO							
1 GASTO CORRIENTE	32,081,727.92	-12,666,986.86	19,414,741.06	7,989,630.41	7,989,630.41	1,626,983.09	11,425,110.65
B TRANSFERENCIAS CORRIENTES	32,081,727.92	-12,666,986.86	19,414,741.06	7,989,630.41	7,989,630.41	1,626,983.09	11,425,110.65
2 GASTO DE CAPITAL	0.00	164,620.92	164,620.92	0.00	0.00	0.00	164,620.92
A INVERSIÓN PÚBLICA	0.00	164,620.92	164,620.92	0.00	0.00	0.00	164,620.92
TOTAL UNIDAD RESPONSABLE:	32,081,727.92	-12,502,365.94	19,579,361.98	7,989,630.41	7,989,630.41	1,626,983.09	11,589,731.57
573 CENTRO DE CONCILIACIÓN LABORAL DEL ESTADO DE OAXACA							
1 GASTO CORRIENTE	3,558,236.90	228,625.43	3,786,862.33	2,786,850.79	2,744,903.79	7,000.00	1,000,011.54
B TRANSFERENCIAS CORRIENTES	3,558,236.90	228,625.43	3,786,862.33	2,786,850.79	2,744,903.79	7,000.00	1,000,011.54
TOTAL UNIDAD RESPONSABLE:	3,558,236.90	228,625.43	3,786,862.33	2,786,850.79	2,744,903.79	7,000.00	1,000,011.54
TOTAL DEL GASTO:	14,097,612,349.59	3,224,136,006.88	17,321,748,356.47	11,594,126,411.78	11,593,226,626.28	8,093,789,925.72	5,727,621,944.69

PRIMER INFORME TRIMESTRAL 2022
ESTADO ANALITICO DEL EJERCICIO DEL PRESUPUESTO DE EGRESOS
CLASIFICACION ECONOMICA (POR TIPO Y OBJETO DE GASTO)
DEL 1° DE ENERO AL 31 DE MARZO



Cve C o n c e p t o	Aprobado 1	Ampliaciones / Reducciones 2	Modificado 3 = (1+2)	Devengado 4	Ejercido 5	Pagado 6	Subejercicio 7 = (3-4)
FIDEICOMISOS PÚBLICOS							
601 FIDEICOMISO PARA EL DESARROLLO LOGÍSTICO DEL ESTADO DE OAXACA							
1 GASTO CORRIENTE	2,099,515.39	-175,986.62	1,923,528.77	1,914,777.77	1,914,777.77	1,340,692.15	8,751.00
B TRANSFERENCIAS CORRIENTES	2,099,515.39	-175,986.62	1,923,528.77	1,914,777.77	1,914,777.77	1,340,692.15	8,751.00
4 PENSIONES Y JUBILACIONES	71,499.00	-9,672.60	61,826.40	61,826.40	61,826.40	61,826.40	0.00
A PENSIONES Y JUBILACIONES	71,499.00	-9,672.60	61,826.40	61,826.40	61,826.40	61,826.40	0.00
TOTAL UNIDAD RESPONSABLE:	2,171,014.39	-185,659.22	1,985,355.17	1,976,604.17	1,976,604.17	1,402,518.55	8,751.00
602 FIDEICOMISO DE FOMENTO PARA EL ESTADO DE OAXACA							
1 GASTO CORRIENTE	1,372,835.53	-36,147.95	1,336,687.58	1,259,574.92	1,259,574.92	798,481.96	77,112.66
B TRANSFERENCIAS CORRIENTES	1,372,835.53	-36,147.95	1,336,687.58	1,259,574.92	1,259,574.92	798,481.96	77,112.66
TOTAL UNIDAD RESPONSABLE:	1,372,835.53	-36,147.95	1,336,687.58	1,259,574.92	1,259,574.92	798,481.96	77,112.66
603 OFICINA DE CONVENCIONES Y VISITANTES DE OAXACA "OCV OAXACA"							
1 GASTO CORRIENTE	1,251,997.07	-61,485.06	1,190,512.01	1,183,012.00	1,183,012.00	801,226.55	7,500.01
A GASTO DE OPERACIÓN	0.00	0.00	0.00	0.00	0.00	0.00	0.00
B TRANSFERENCIAS CORRIENTES	1,251,997.07	-61,485.06	1,190,512.01	1,183,012.00	1,183,012.00	801,226.55	7,500.01
2 GASTO DE CAPITAL	0.00	0.00	0.00	0.00	0.00	0.00	0.00
A INVERSIÓN PÚBLICA	0.00	0.00	0.00	0.00	0.00	0.00	0.00
TOTAL UNIDAD RESPONSABLE:	1,251,997.07	-61,485.06	1,190,512.01	1,183,012.00	1,183,012.00	801,226.55	7,500.01
TOTAL DEL GASTO:	4,795,846.99	-283,292.23	4,512,554.76	4,419,191.09	4,419,191.09	3,002,227.06	93,363.67

PRIMER INFORME TRIMESTRAL 2022
ESTADO ANALITICO DEL EJERCICIO DEL PRESUPUESTO DE EGRESOS
CLASIFICACION ECONOMICA (POR TIPO Y OBJETO DE GASTO)
DEL 1° DE ENERO AL 31 DE MARZO



Cve C o n c e p t o	Aprobado 1	Ampliaciones / Reducciones 2	Modificado 3 = (1+2)	Devengado 4	Ejercido 5	Pagado 6	Subejercicio 7 = (3-4)
INSTITUCIONES PÚBLICAS DE SEGURIDAD SOCIAL							
801 OFICINA DE PENSIONES DEL ESTADO DE OAXACA							
1 GASTO CORRIENTE	85,558,085.99	-136,413.79	85,421,672.20	85,352,681.10	85,352,681.10	62,976,018.46	68,991.10
B TRANSFERENCIAS CORRIENTES	85,558,085.99	-136,413.79	85,421,672.20	85,352,681.10	85,352,681.10	62,976,018.46	68,991.10
4 PENSIONES Y JUBILACIONES	39,042,141.76	-1,485,604.78	37,556,536.98	37,556,536.98	37,556,536.98	35,201,508.33	0.00
A PENSIONES Y JUBILACIONES	39,042,141.76	-1,485,604.78	37,556,536.98	37,556,536.98	37,556,536.98	35,201,508.33	0.00
TOTAL UNIDAD RESPONSABLE:	124,600,227.75	-1,622,018.57	122,978,209.18	122,909,218.08	122,909,218.08	98,177,526.79	68,991.10
TOTAL DEL GASTO:	124,600,227.75	-1,622,018.57	122,978,209.18	122,909,218.08	122,909,218.08	98,177,526.79	68,991.10

PRIMER INFORME TRIMESTRAL 2022
ESTADO ANALITICO DEL EJERCICIO DEL PRESUPUESTO DE EGRESOS
CLASIFICACION ADMINISTRATIVA (GENERAL)
CONSOLIDADO DEL 1° DE ENERO AL 31 DE MARZO



Cve	Concepto	Aprobado 1	Ampliaciones / Reducciones 2	Modificado 3 = (1+2)	Devengado 4	Pagado Transferido 5	Subejercicio 6 = (3-4)
5	ORGANISMOS PÚBLICOS DESCENTRALIZADOS						
01	CAMINOS Y AEROPISTAS DE OAXACA	59,550,540.25	59,920,363.22	119,470,903.47	108,280,356.28	64,314,112.73	11,190,547.19
02	CASA DE LA CULTURA OAXAQUEÑA	8,819,959.33	-423,432.23	8,396,527.10	8,373,996.78	5,546,417.20	22,530.32
04	CENTRO DE LAS ARTES DE SAN AGUSTÍN	1,602,545.66	654,736.38	2,257,282.04	2,257,282.04	1,737,186.16	0.00
06	COLEGIO DE BACHILLERES DEL ESTADO DE OAXACA	338,692,602.40	221,005,544.37	559,698,146.77	460,483,168.22	338,822,275.93	99,214,978.55
07	COLEGIO DE ESTUDIOS CIENTÍFICOS Y TECNOLÓGICOS DEL ESTADO DE OAXACA	240,152,066.25	-11,728,466.72	228,423,599.53	219,967,892.75	122,376,980.54	8,455,706.78
08	COLEGIO SUPERIOR PARA LA EDUCACIÓN INTEGRAL INTERCULTURAL DE OAXACA	52,998,415.32	-1,020,729.44	51,977,685.88	46,853,800.48	29,422,545.38	5,123,885.40
11	COMISIÓN ESTATAL DE VIVIENDA	24,175,764.70	93,393,738.61	117,569,503.31	112,377,974.02	15,205,934.29	5,191,529.29
12	COMISIÓN ESTATAL DEL AGUA	72,885,769.85	49,589,218.76	122,474,988.61	108,280,464.34	35,795,329.96	14,194,524.27
13	COMISIÓN ESTATAL FORESTAL	4,787,136.91	830,132.60	5,617,269.51	4,874,221.34	501,391.00	743,048.17
14	COMISIÓN ESTATAL PARA LA PLANEACIÓN DE LA EDUCACIÓN SUPERIOR EN EL ESTADO DE OAXACA	447,874.77	-13,814.20	434,060.57	400,585.13	274,207.44	33,475.44
15	COMISIÓN ESTATAL PARA LA PLANEACIÓN Y PROGRAMACIÓN DE LA EDUCACIÓN MEDIA SUPERIOR DEL ESTADO DE OAXACA	235,986.36	-17,699.47	218,286.89	218,286.89	61,420.51	0.00
16	COMISIÓN PARA LA REGULARIZACIÓN DE LA TENENCIA DE LA TIERRA URBANA DEL ESTADO DE OAXACA	1,329,364.47	-72,220.32	1,257,144.15	1,218,550.75	1,012,862.35	38,593.40
17	CONSEJO ESTATAL PARA LA PREVENCIÓN Y CONTROL DEL SIDA	2,666,564.20	-816,787.07	1,849,777.13	1,781,133.37	1,247,744.28	68,643.76
19	CONSEJO OAXAQUEÑO DE CIENCIA, TECNOLOGÍA E INNOVACIÓN.	833,918.72	2,582,509.61	3,416,428.33	2,376,206.62	1,294,489.28	1,040,221.71
20	COORDINACIÓN ESTATAL DE PROTECCIÓN CIVIL DE OAXACA	2,073,693.54	931,176.19	3,004,869.73	2,527,343.89	889,204.73	477,525.84
21	CORPORACIÓN OAXAQUEÑA DE RADIO Y TELEVISIÓN	15,878,771.42	-312,536.08	15,566,235.34	15,468,476.59	11,867,747.00	97,758.75
22	DIRECCIÓN GENERAL DE POBLACIÓN DE OAXACA	1,027,805.97	151,056.27	1,178,862.24	864,183.98	550,312.00	314,678.26
23	HOSPITAL DE LA NIÑEZ OAXAQUEÑA	12,320,039.19	3,337,769.67	15,657,808.86	15,432,067.10	10,637,369.45	225,741.76
24	INSTITUTO DE CAPACITACIÓN Y PRODUCTIVIDAD PARA EL TRABAJO DEL ESTADO DE OAXACA	20,359,078.75	1,527,395.07	21,886,473.82	20,244,007.59	8,287,383.88	1,642,466.23
25	INSTITUTO DE ESTUDIOS DE BACHILLERATO DEL ESTADO DE OAXACA	118,449,328.31	41,832,821.92	160,282,150.23	160,123,773.64	124,750,299.19	158,376.59
26	INSTITUTO DE LA JUVENTUD DEL ESTADO DE OAXACA	6,004,262.15	1,916,539.02	7,920,801.17	6,559,885.44	4,023,571.95	1,360,915.73
28	INSTITUTO DEL PATRIMONIO CULTURAL DEL ESTADO DE OAXACA	1,922,059.65	76,580,853.35	78,502,913.00	68,446,854.02	339,572.37	10,056,058.98
30	INSTITUTO ESTATAL DE EDUCACIÓN PARA ADULTOS	54,727,816.38	2,000,000.00	56,727,816.38	34,971,040.82	29,693,946.00	21,756,775.56
31	INSTITUTO ESTATAL DE EDUCACIÓN PÚBLICA DE OAXACA	7,868,693,943.10	818,043,415.80	8,686,737,358.90	5,727,615,189.99	5,660,878,634.86	2,959,122,168.91
32	INSTITUTO OAXAQUEÑO CONSTRUCTOR DE INFRAESTRUCTURA FÍSICA EDUCATIVA	10,267,597.36	44,249,728.33	54,517,325.69	42,586,731.54	22,359,503.02	11,930,594.15
33	INSTITUTO OAXAQUEÑO DE ATENCIÓN AL MIGRANTE	6,931,141.94	264,401.83	7,195,543.77	7,035,134.59	6,520,011.69	160,409.18
34	INSTITUTO OAXAQUEÑO DE LAS ARTESANÍAS	3,223,353.14	-195,847.72	3,027,505.42	3,018,304.90	1,815,158.84	9,200.52
35	INSTITUTO TECNOLÓGICO SUPERIOR DE SAN MIGUEL EL GRANDE	9,431,945.52	-4,500,881.32	4,931,064.20	4,726,495.31	2,786,076.01	204,568.89
36	INSTITUTO TECNOLÓGICO SUPERIOR DE TEPOSCOLULA	7,219,930.70	12,026,738.23	19,246,668.93	17,073,097.99	3,123,698.49	2,173,570.94
38	NOVAUNIVERSITAS	8,803,450.11	2,298,176.24	11,101,626.35	11,101,626.35	4,357,554.58	733,866.07
39	SERVICIOS DE AGUA POTABLE Y ALCANTARILLADO DE OAXACA	77,525,927.22	2,371,091.17	79,897,018.39	77,201,955.81	59,868,521.89	2,695,062.58
40	SERVICIOS DE SALUD DE OAXACA	4,619,490,393.34	1,766,026,356.27	6,385,516,749.61	3,875,622,849.58	1,211,659,737.23	2,509,893,900.03
41	SISTEMA PARA EL DESARROLLO INTEGRAL DE LA FAMILIA DEL ESTADO DE OAXACA	89,058,297.97	8,295,743.78	97,354,041.75	92,708,062.86	78,564,134.72	4,645,978.89
42	UNIVERSIDAD DE CHALCATONGO	4,252,968.74	79,410.34	4,332,379.08	4,332,378.78	2,700,055.72	0.30
43	UNIVERSIDAD DE LA CAÑADA	8,860,990.10	6,481,951.16	15,342,941.26	14,548,353.73	13,199,041.42	794,587.53
44	UNIVERSIDAD DE LA COSTA	5,058,681.97	18,745.19	5,077,427.16	4,673,363.02	2,992,936.14	404,064.14
45	UNIVERSIDAD DE LA SIERRA JUÁREZ	10,019,457.86	8,304,766.79	18,324,224.65	14,574,870.54	13,079,517.31	3,749,354.11
46	UNIVERSIDAD DE LA SIERRA SUR	34,778,693.95	16,607,871.87	51,386,565.82	43,060,495.73	23,591,902.78	8,326,070.09
47	UNIVERSIDAD DEL ISTMO	26,470,574.85	10,187,148.45	36,657,723.30	31,245,525.58	21,498,581.70	5,412,197.72
48	UNIVERSIDAD DEL MAR	53,921,481.12	-3,903,788.85	50,017,692.27	46,721,998.17	39,240,796.02	3,295,694.10
49	UNIVERSIDAD DEL PAPAOPAN	31,491,398.40	-435,016.54	31,056,381.86	31,019,569.00	26,633,165.05	36,812.86
50	UNIVERSIDAD TECNOLÓGICA DE LA MIXTECA	51,709,588.93	7,922,053.59	59,631,642.52	49,559,309.44	39,566,912.65	10,072,333.08
51	UNIVERSIDAD TECNOLÓGICA DE LA SIERRA SUR DE OAXACA	3,167,481.98	44,470.23	3,211,952.21	2,911,747.78	1,987,575.67	300,204.43
52	UNIVERSIDAD TECNOLÓGICA DE LOS VALLES CENTRALES DE OAXACA	9,145,249.31	-233,898.82	8,911,350.49	8,862,031.78	5,467,857.51	49,318.71
54	DEFENSORÍA PÚBLICA DEL ESTADO DE OAXACA	19,940,847.74	475,442.75	20,416,290.49	20,366,050.57	14,230,222.26	50,239.92
55	INSTITUTO OAXAQUEÑO DEL EMPRENDEDOR Y DE LA COMPETITIVIDAD	3,570,559.63	937,795.18	4,508,354.81	4,429,613.71	1,519,471.51	78,741.10
58	INSTITUTO DE LA FUNCIÓN REGISTRAL DEL ESTADO DE OAXACA	4,766,897.54	-94,204.04	4,672,693.50	4,451,054.07	3,435,184.39	221,639.43
59	SECRETARÍA EJECUTIVA DEL SISTEMA ESTATAL DE COMBATE A LA CORRUPCIÓN	4,563,759.75	-992,528.93	3,571,230.82	3,440,673.36	2,715,750.81	130,557.46
61	ORGANISMO OPERADOR ENCARGADO DE LA GESTIÓN Y MANEJO INTEGRAL DE LOS RESIDUOS SÓLIDOS URBANOS Y DE MANEJO ESPECIAL DEL ESTADO DE OAXACA	461,528.45	-97,203.20	364,325.25	346,653.24	305,985.57	17,672.01
62	COORDINACIÓN GENERAL DE ATENCIÓN REGIONAL	8,393,114.03	-236,504.80	8,156,609.23	4,809,832.78	4,219,201.30	3,346,776.45
63	TELEBACHILLERATO COMUNITARIO DEL ESTADO DE OAXACA	13,677,781.62	980,719.39	14,658,501.01	14,197,898.15	7,837,353.01	460,602.86
64	COORDINACIÓN GENERAL DE UNIDADES Y CARAVANAS MÓVILES DE SERVICIOS GRATUITOS	3,272,182.43	-441,402.64	2,830,779.79	2,809,977.78	1,918,105.85	20,802.01
65	INSTITUTO DE CULTURA FÍSICA Y DEPORTE DE OAXACA	13,194,605.82	-529,623.19	12,664,982.63	12,634,652.37	4,350,668.62	30,330.26
66	COORDINACIÓN GENERAL DE ENLACE FEDERAL	1,141,812.49	-188,005.09	953,807.40	953,807.40	366,985.77	0.00
67	COORDINACIÓN GENERAL DE RELACIONES INTERNACIONALES	1,183,284.61	-43,800.29	1,139,484.32	1,026,700.33	120,708.97	112,783.99
68	SISTEMA DE TRANSPORTE COLECTIVO METROPOLITANO CITYBUS OAXACA	2,431,243.68	-42,646.40	2,388,597.28	1,123,827.16	592,627.65	1,264,770.12
69	UNIVERSIDAD POLITÉCNICA DE NOCHIXTLÁN ABRAHAM CASTELLANOS	1,592,676.52	880,903.12	2,473,579.64	912,411.18	0.00	1,561,168.46

PRIMER INFORME TRIMESTRAL 2022
ESTADO ANALITICO DEL EJERCICIO DEL PRESUPUESTO DE EGRESOS
CLASIFICACION ADMINISTRATIVA (GENERAL)
CONSOLIDADO DEL 1° DE ENERO AL 31 DE MARZO



Gobierno del Estado

Cve	Concepto	Aprobado 1	Ampliaciones / Reducciones 2	Modificado 3 = (1+2)	Devengado 4	Pagado Transferido 5	Subejercicio 6 = (3-4)
5	ORGANISMOS PÚBLICOS DESCENTRALIZADOS						
71	COMISIÓN ESTATAL DE BÚSQUEDA DE PERSONAS DESAPARECIDAS PARA EL ESTADO DE OAXACA	2,318,178.30	0.00	2,318,178.30	0.00	0.00	2,318,178.30
72	DIRECCIÓN GENERAL DEL HANGAR OFICIAL DEL GOBIERNO DEL ESTADO	32,081,727.92	-12,502,365.94	19,579,361.98	7,989,630.41	1,626,983.09	11,589,731.57
73	CENTRO DE CONCILIACIÓN LABORAL DEL ESTADO DE OAXACA	3,558,236.90	228,625.43	3,786,862.33	2,786,850.79	7,000.00	1,000,011.54
	TOTAL DEL GASTO:	14,097,612,349.59	3,224,136,006.88	17,321,748,356.47	11,594,126,411.78	8,093,789,925.72	5,727,621,944.69

PRIMER INFORME TRIMESTRAL 2022
ESTADO ANALITICO DEL EJERCICIO DEL PRESUPUESTO DE EGRESOS
CLASIFICACION ADMINISTRATIVA (GENERAL)
CONSOLIDADO DEL 1° DE ENERO AL 31 DE MARZO



Cve	Concepto	Aprobado 1	Ampliaciones / Reducciones 2	Modificado 3 = (1+2)	Devengado 4	Pagado Transferido 5	Subejercicio 6 = (3-4)
6	FIDEICOMISOS PÚBLICOS						
01	FIDEICOMISO PARA EL DESARROLLO LOGÍSTICO DEL ESTADO DE OAXACA	2,171,014.39	-185,659.22	1,985,355.17	1,976,604.17	1,402,518.55	8,751.00
02	FIDEICOMISO DE FOMENTO PARA EL ESTADO DE OAXACA	1,372,835.53	-36,147.95	1,336,687.58	1,259,574.92	798,481.96	77,112.66
03	OFICINA DE CONVENCIONES Y VISITANTES DE OAXACA "OCV OAXACA"	1,251,997.07	-61,485.06	1,190,512.01	1,183,012.00	801,226.55	7,500.01
	TOTAL DEL GASTO:	4,795,846.99	-283,292.23	4,512,554.76	4,419,191.09	3,002,227.06	93,363.67

PRIMER INFORME TRIMESTRAL 2022
ESTADO ANALITICO DEL EJERCICIO DEL PRESUPUESTO DE EGRESOS
CLASIFICACION ADMINISTRATIVA (GENERAL)
CONSOLIDADO DEL 1° DE ENERO AL 31 DE MARZO



Gobierno del Estado

Cve	Concepto	Aprobado 1	Ampliaciones / Reducciones 2	Modificado 3 = (1+2)	Devengado 4	Pagado Transferido 5	Subejercicio 6 = (3-4)
8	INSTITUCIONES PÚBLICAS DE SEGURIDAD SOCIAL						
01	OFICINA DE PENSIONES DEL ESTADO DE OAXACA	124,600,227.75	-1,622,018.57	122,978,209.18	122,909,218.08	98,177,526.79	68,991.10
	TOTAL DEL GASTO:	124,600,227.75	-1,622,018.57	122,978,209.18	122,909,218.08	98,177,526.79	68,991.10

PRIMER INFORME TRIMESTRAL 2022
ESTADO ANALITICO DEL EJERCICIO DEL PRESUPUESTO DE EGRESOS
CLASIFICACION FUNCIONAL (FINALIDAD Y FUNCIÓN)
DEL 1° DE ENERO AL 31 DE MARZO



Gobierno del Estado

Cve	Concepto	Aprobado 1	Ampliaciones / Reducciones 2	Modificado 3 = (1+2)	Devengado 4	Ejercido 5	Pagado 6	Subejercicio 7 = (3-4)
ORGANISMOS PÚBLICOS DESCENTRALIZADOS								
501	CAMINOS Y AEROPISTAS DE OAXACA							
2	DESARROLLO SOCIAL	0.00	3,017,597.23	3,017,597.23	3,017,597.23	3,017,597.23	1,309,306.59	0.00
2	VIVIENDA Y SERVICIOS A LA COMUNIDAD	0.00	3,017,597.23	3,017,597.23	3,017,597.23	3,017,597.23	1,309,306.59	0.00
3	DESARROLLO ECONÓMICO	59,550,540.25	56,902,765.99	116,453,306.24	105,262,759.05	105,262,759.05	63,004,806.14	11,190,547.19
5	TRANSPORTE	59,550,540.25	56,902,765.99	116,453,306.24	105,262,759.05	105,262,759.05	63,004,806.14	11,190,547.19
	TOTAL UNIDAD RESPONSABLE:	59,550,540.25	59,920,363.22	119,470,903.47	108,280,356.28	108,280,356.28	64,314,112.73	11,190,547.19
502	CASA DE LA CULTURA OAXAQUEÑA							
2	DESARROLLO SOCIAL	8,819,959.33	-423,432.23	8,396,527.10	8,373,996.78	8,373,996.78	5,546,417.20	22,530.32
4	RECREACIÓN, CULTURA Y OTRAS MANIFESTACIONES SOCIALES	8,819,959.33	-423,432.23	8,396,527.10	8,373,996.78	8,373,996.78	5,546,417.20	22,530.32
	TOTAL UNIDAD RESPONSABLE:	8,819,959.33	-423,432.23	8,396,527.10	8,373,996.78	8,373,996.78	5,546,417.20	22,530.32
504	CENTRO DE LAS ARTES DE SAN AGUSTÍN							
2	DESARROLLO SOCIAL	1,602,545.66	654,736.38	2,257,282.04	2,257,282.04	2,257,282.04	1,737,186.16	0.00
4	RECREACIÓN, CULTURA Y OTRAS MANIFESTACIONES SOCIALES	1,602,545.66	654,736.38	2,257,282.04	2,257,282.04	2,257,282.04	1,737,186.16	0.00
	TOTAL UNIDAD RESPONSABLE:	1,602,545.66	654,736.38	2,257,282.04	2,257,282.04	2,257,282.04	1,737,186.16	0.00
506	COLEGIO DE BACHILLERES DEL ESTADO DE OAXACA							
2	DESARROLLO SOCIAL	338,692,602.40	221,005,544.37	559,698,146.77	460,483,168.22	460,483,168.22	338,822,275.93	99,214,978.55
5	EDUCACIÓN	338,692,602.40	221,005,544.37	559,698,146.77	460,483,168.22	460,483,168.22	338,822,275.93	99,214,978.55
	TOTAL UNIDAD RESPONSABLE:	338,692,602.40	221,005,544.37	559,698,146.77	460,483,168.22	460,483,168.22	338,822,275.93	99,214,978.55
507	COLEGIO DE ESTUDIOS CIENTÍFICOS Y TECNOLÓGICOS DEL ESTADO DE OAXACA							
2	DESARROLLO SOCIAL	240,152,066.25	-11,728,466.72	228,423,599.53	219,967,892.75	219,967,892.75	122,376,980.54	8,455,706.78
5	EDUCACIÓN	240,152,066.25	-11,728,466.72	228,423,599.53	219,967,892.75	219,967,892.75	122,376,980.54	8,455,706.78
	TOTAL UNIDAD RESPONSABLE:	240,152,066.25	-11,728,466.72	228,423,599.53	219,967,892.75	219,967,892.75	122,376,980.54	8,455,706.78
508	COLEGIO SUPERIOR PARA LA EDUCACIÓN INTEGRAL INTERCULTURAL DE OAXACA							
2	DESARROLLO SOCIAL	52,998,415.32	-1,020,729.44	51,977,685.88	46,853,800.48	46,853,800.48	29,422,545.38	5,123,885.40
5	EDUCACIÓN	52,998,415.32	-1,020,729.44	51,977,685.88	46,853,800.48	46,853,800.48	29,422,545.38	5,123,885.40
	TOTAL UNIDAD RESPONSABLE:	52,998,415.32	-1,020,729.44	51,977,685.88	46,853,800.48	46,853,800.48	29,422,545.38	5,123,885.40
511	COMISIÓN ESTATAL DE VIVIENDA							
2	DESARROLLO SOCIAL	24,175,764.70	93,393,738.61	117,569,503.31	112,377,974.02	112,377,974.02	15,205,934.29	5,191,529.29
2	VIVIENDA Y SERVICIOS A LA COMUNIDAD	24,175,764.70	93,393,738.61	117,569,503.31	112,377,974.02	112,377,974.02	15,205,934.29	5,191,529.29
	TOTAL UNIDAD RESPONSABLE:	24,175,764.70	93,393,738.61	117,569,503.31	112,377,974.02	112,377,974.02	15,205,934.29	5,191,529.29
512	COMISIÓN ESTATAL DEL AGUA							
2	DESARROLLO SOCIAL	72,885,769.85	49,589,218.76	122,474,988.61	108,280,464.34	108,280,464.34	35,795,329.96	14,194,524.27
2	VIVIENDA Y SERVICIOS A LA COMUNIDAD	72,885,769.85	49,589,218.76	122,474,988.61	108,280,464.34	108,280,464.34	35,795,329.96	14,194,524.27
	TOTAL UNIDAD RESPONSABLE:	72,885,769.85	49,589,218.76	122,474,988.61	108,280,464.34	108,280,464.34	35,795,329.96	14,194,524.27
513	COMISIÓN ESTATAL FORESTAL							
3	DESARROLLO ECONÓMICO	4,787,136.91	830,132.60	5,617,269.51	4,874,221.34	4,874,221.34	501,391.00	743,048.17
2	AGROPECUARIA, SILVICULTURA, PESCA Y CAZA	4,787,136.91	830,132.60	5,617,269.51	4,874,221.34	4,874,221.34	501,391.00	743,048.17
	TOTAL UNIDAD RESPONSABLE:	4,787,136.91	830,132.60	5,617,269.51	4,874,221.34	4,874,221.34	501,391.00	743,048.17
514	COMISIÓN ESTATAL PARA LA PLANEACIÓN DE LA EDUCACIÓN SUPERIOR EN EL ESTADO DE OAXACA							
2	DESARROLLO SOCIAL	447,874.77	-13,814.20	434,060.57	400,585.13	394,344.33	274,207.44	33,475.44
5	EDUCACIÓN	447,874.77	-13,814.20	434,060.57	400,585.13	394,344.33	274,207.44	33,475.44
	TOTAL UNIDAD RESPONSABLE:	447,874.77	-13,814.20	434,060.57	400,585.13	394,344.33	274,207.44	33,475.44
515	COMISIÓN ESTATAL PARA LA PLANEACIÓN Y PROGRAMACIÓN DE LA EDUCACIÓN MEDIA SUPERIOR DEL ESTADO DE OAXACA							
2	DESARROLLO SOCIAL	235,986.36	-17,699.47	218,286.89	218,286.89	216,511.43	61,420.51	0.00
5	EDUCACIÓN	235,986.36	-17,699.47	218,286.89	218,286.89	216,511.43	61,420.51	0.00
	TOTAL UNIDAD RESPONSABLE:	235,986.36	-17,699.47	218,286.89	218,286.89	216,511.43	61,420.51	0.00
516	COMISIÓN PARA LA REGULARIZACIÓN DE LA TENENCIA DE LA TIERRA URBANA DEL ESTADO DE OAXACA							
1	GOBIERNO	1,329,364.47	-72,220.32	1,257,144.15	1,218,550.75	1,217,150.75	1,012,862.35	38,593.40
3	COORDINACIÓN DE LA POLÍTICA DE GOBIERNO	1,218,573.47	-54,001.04	1,164,572.43	1,146,220.88	1,146,220.88	950,215.88	18,351.55
8	OTROS SERVICIOS GENERALES	110,791.00	-18,219.28	92,571.72	72,329.87	70,929.87	62,646.47	20,241.85
	TOTAL UNIDAD RESPONSABLE:	1,329,364.47	-72,220.32	1,257,144.15	1,218,550.75	1,217,150.75	1,012,862.35	38,593.40
517	CONSEJO ESTATAL PARA LA PREVENCIÓN Y CONTROL DEL SIDA							
2	DESARROLLO SOCIAL	2,666,564.20	-816,787.07	1,849,777.13	1,781,133.37	1,781,133.37	1,247,744.28	68,643.76
3	SALUD	2,666,564.20	-816,787.07	1,849,777.13	1,781,133.37	1,781,133.37	1,247,744.28	68,643.76
	TOTAL UNIDAD RESPONSABLE:	2,666,564.20	-816,787.07	1,849,777.13	1,781,133.37	1,781,133.37	1,247,744.28	68,643.76

PRIMER INFORME TRIMESTRAL 2022
ESTADO ANALITICO DEL EJERCICIO DEL PRESUPUESTO DE EGRESOS
CLASIFICACION FUNCIONAL (FINALIDAD Y FUNCIÓN)
DEL 1° DE ENERO AL 31 DE MARZO



Gobierno del Estado

Cve	Concepto	Aprobado 1	Ampliaciones / Reducciones 2	Modificado 3 = (1+2)	Devengado 4	Ejercido 5	Pagado 6	Subejercicio 7 = (3-4)
ORGANISMOS PÚBLICOS DESCENTRALIZADOS								
519	CONSEJO OAXAQUEÑO DE CIENCIA, TECNOLOGÍA E INNOVACIÓN.							
2	DESARROLLO SOCIAL	833,918.72	2,582,509.61	3,416,428.33	2,376,206.62	2,375,611.62	1,294,489.28	1,040,221.71
5	EDUCACIÓN	833,918.72	2,582,509.61	3,416,428.33	2,376,206.62	2,375,611.62	1,294,489.28	1,040,221.71
	TOTAL UNIDAD RESPONSABLE:	833,918.72	2,582,509.61	3,416,428.33	2,376,206.62	2,375,611.62	1,294,489.28	1,040,221.71
520	COORDINACIÓN ESTATAL DE PROTECCIÓN CIVIL DE OAXACA							
1	GOBIERNO	2,073,693.54	931,176.19	3,004,869.73	2,527,343.89	2,527,343.89	889,204.73	477,525.84
7	ASUNTOS DE ORDEN PÚBLICO Y DE SEGURIDAD INTERIOR	2,073,693.54	931,176.19	3,004,869.73	2,527,343.89	2,527,343.89	889,204.73	477,525.84
	TOTAL UNIDAD RESPONSABLE:	2,073,693.54	931,176.19	3,004,869.73	2,527,343.89	2,527,343.89	889,204.73	477,525.84
521	CORPORACIÓN OAXAQUEÑA DE RADIO Y TELEVISIÓN							
2	DESARROLLO SOCIAL	15,878,771.42	-312,536.08	15,566,235.34	15,468,476.59	15,468,476.59	11,867,747.00	97,758.75
4	RECREACIÓN, CULTURA Y OTRAS MANIFESTACIONES SOCIALES	15,878,771.42	-312,536.08	15,566,235.34	15,468,476.59	15,468,476.59	11,867,747.00	97,758.75
	TOTAL UNIDAD RESPONSABLE:	15,878,771.42	-312,536.08	15,566,235.34	15,468,476.59	15,468,476.59	11,867,747.00	97,758.75
522	DIRECCIÓN GENERAL DE POBLACIÓN DE OAXACA							
1	GOBIERNO	1,027,805.97	151,056.27	1,178,862.24	864,183.98	864,183.98	550,312.00	314,678.26
5	ASUNTOS FINANCIEROS Y HACENDARIOS	1,027,805.97	151,056.27	1,178,862.24	864,183.98	864,183.98	550,312.00	314,678.26
	TOTAL UNIDAD RESPONSABLE:	1,027,805.97	151,056.27	1,178,862.24	864,183.98	864,183.98	550,312.00	314,678.26
523	HOSPITAL DE LA NIÑEZ OAXAQUEÑA							
2	DESARROLLO SOCIAL	12,320,039.19	3,337,769.67	15,657,808.86	15,432,067.10	15,432,067.10	10,637,369.45	225,741.76
3	SALUD	12,320,039.19	3,337,769.67	15,657,808.86	15,432,067.10	15,432,067.10	10,637,369.45	225,741.76
	TOTAL UNIDAD RESPONSABLE:	12,320,039.19	3,337,769.67	15,657,808.86	15,432,067.10	15,432,067.10	10,637,369.45	225,741.76
524	INSTITUTO DE CAPACITACIÓN Y PRODUCTIVIDAD PARA EL TRABAJO DEL ESTADO DE OAXACA							
3	DESARROLLO ECONÓMICO	20,359,078.75	1,527,395.07	21,886,473.82	20,244,007.59	20,244,007.59	8,287,383.88	1,642,466.23
1	ASUNTOS ECONÓMICOS, COMERCIALES Y LABORALES EN GENERAL	20,359,078.75	1,527,395.07	21,886,473.82	20,244,007.59	20,244,007.59	8,287,383.88	1,642,466.23
	TOTAL UNIDAD RESPONSABLE:	20,359,078.75	1,527,395.07	21,886,473.82	20,244,007.59	20,244,007.59	8,287,383.88	1,642,466.23
525	INSTITUTO DE ESTUDIOS DE BACHILLERATO DEL ESTADO DE OAXACA							
2	DESARROLLO SOCIAL	118,449,328.31	41,832,821.92	160,282,150.23	160,123,773.64	160,123,773.64	124,750,299.19	158,376.59
5	EDUCACIÓN	118,449,328.31	41,832,821.92	160,282,150.23	160,123,773.64	160,123,773.64	124,750,299.19	158,376.59
	TOTAL UNIDAD RESPONSABLE:	118,449,328.31	41,832,821.92	160,282,150.23	160,123,773.64	160,123,773.64	124,750,299.19	158,376.59
526	INSTITUTO DE LA JUVENTUD DEL ESTADO DE OAXACA							
2	DESARROLLO SOCIAL	6,004,262.15	1,916,539.02	7,920,801.17	6,559,885.44	6,559,885.44	4,023,571.95	1,360,915.73
6	PROTECCIÓN SOCIAL	6,004,262.15	1,916,539.02	7,920,801.17	6,559,885.44	6,559,885.44	4,023,571.95	1,360,915.73
	TOTAL UNIDAD RESPONSABLE:	6,004,262.15	1,916,539.02	7,920,801.17	6,559,885.44	6,559,885.44	4,023,571.95	1,360,915.73
528	INSTITUTO DEL PATRIMONIO CULTURAL DEL ESTADO DE OAXACA							
2	DESARROLLO SOCIAL	1,922,059.65	76,580,853.35	78,502,913.00	68,446,854.02	68,446,854.02	339,572.37	10,056,058.98
4	RECREACIÓN, CULTURA Y OTRAS MANIFESTACIONES SOCIALES	1,922,059.65	76,580,853.35	78,502,913.00	68,446,854.02	68,446,854.02	339,572.37	10,056,058.98
	TOTAL UNIDAD RESPONSABLE:	1,922,059.65	76,580,853.35	78,502,913.00	68,446,854.02	68,446,854.02	339,572.37	10,056,058.98
530	INSTITUTO ESTATAL DE EDUCACIÓN PARA ADULTOS							
2	DESARROLLO SOCIAL	54,727,816.38	2,000,000.00	56,727,816.38	34,971,040.82	34,971,040.82	29,693,946.00	21,756,775.56
5	EDUCACIÓN	54,727,816.38	2,000,000.00	56,727,816.38	34,971,040.82	34,971,040.82	29,693,946.00	21,756,775.56
	TOTAL UNIDAD RESPONSABLE:	54,727,816.38	2,000,000.00	56,727,816.38	34,971,040.82	34,971,040.82	29,693,946.00	21,756,775.56
531	INSTITUTO ESTATAL DE EDUCACIÓN PÚBLICA DE OAXACA							
2	DESARROLLO SOCIAL	7,868,693,943.10	818,043,415.80	8,686,737,358.90	5,727,615,189.99	5,727,615,189.99	5,660,878,634.86	2,959,122,168.91
5	EDUCACIÓN	7,868,693,943.10	818,043,415.80	8,686,737,358.90	5,727,615,189.99	5,727,615,189.99	5,660,878,634.86	2,959,122,168.91
	TOTAL UNIDAD RESPONSABLE:	7,868,693,943.10	818,043,415.80	8,686,737,358.90	5,727,615,189.99	5,727,615,189.99	5,660,878,634.86	2,959,122,168.91
532	INSTITUTO OAXAQUEÑO CONSTRUCTOR DE INFRAESTRUCTURA FÍSICA EDUCATIVA							
2	DESARROLLO SOCIAL	10,267,597.36	44,249,728.33	54,517,325.69	42,586,731.54	42,586,731.54	22,359,503.02	11,930,594.15
5	EDUCACIÓN	10,267,597.36	44,249,728.33	54,517,325.69	42,586,731.54	42,586,731.54	22,359,503.02	11,930,594.15
	TOTAL UNIDAD RESPONSABLE:	10,267,597.36	44,249,728.33	54,517,325.69	42,586,731.54	42,586,731.54	22,359,503.02	11,930,594.15
533	INSTITUTO OAXAQUEÑO DE ATENCIÓN AL MIGRANTE							
1	GOBIERNO	6,931,141.94	264,401.83	7,195,543.77	7,035,134.59	7,035,134.59	6,520,011.69	160,409.18
2	JUSTICIA	6,931,141.94	264,401.83	7,195,543.77	7,035,134.59	7,035,134.59	6,520,011.69	160,409.18
	TOTAL UNIDAD RESPONSABLE:	6,931,141.94	264,401.83	7,195,543.77	7,035,134.59	7,035,134.59	6,520,011.69	160,409.18
534	INSTITUTO OAXAQUEÑO DE LAS ARTESANÍAS							
3	DESARROLLO ECONÓMICO	3,223,353.14	-195,847.72	3,027,505.42	3,018,304.90	3,018,304.90	1,815,158.84	9,200.52
1	ASUNTOS ECONÓMICOS, COMERCIALES Y LABORALES EN GENERAL	3,223,353.14	-195,847.72	3,027,505.42	3,018,304.90	3,018,304.90	1,815,158.84	9,200.52

PRIMER INFORME TRIMESTRAL 2022
ESTADO ANALITICO DEL EJERCICIO DEL PRESUPUESTO DE EGRESOS
CLASIFICACION FUNCIONAL (FINALIDAD Y FUNCIÓN)
DEL 1° DE ENERO AL 31 DE MARZO



Cve	Concepto	Aprobado 1	Ampliaciones / Reducciones 2	Modificado 3 = (1+2)	Devengado 4	Ejercido 5	Pagado 6	Subejercicio 7 = (3-4)
ORGANISMOS PÚBLICOS DESCENTRALIZADOS								
	TOTAL UNIDAD RESPONSABLE:	3,223,353.14	-195,847.72	3,027,505.42	3,018,304.90	3,018,304.90	1,815,158.84	9,200.52
535	INSTITUTO TECNOLÓGICO SUPERIOR DE SAN MIGUEL EL GRANDE							
2	DESARROLLO SOCIAL	9,431,945.52	-4,500,881.32	4,931,064.20	4,726,495.31	4,726,495.31	2,786,076.01	204,568.89
5	EDUCACIÓN	9,431,945.52	-4,500,881.32	4,931,064.20	4,726,495.31	4,726,495.31	2,786,076.01	204,568.89
	TOTAL UNIDAD RESPONSABLE:	9,431,945.52	-4,500,881.32	4,931,064.20	4,726,495.31	4,726,495.31	2,786,076.01	204,568.89
536	INSTITUTO TECNOLÓGICO SUPERIOR DE TEPOSCOLULA							
2	DESARROLLO SOCIAL	7,219,930.70	12,026,738.23	19,246,668.93	17,073,097.99	17,073,097.99	3,123,698.49	2,173,570.94
5	EDUCACIÓN	7,219,930.70	12,026,738.23	19,246,668.93	17,073,097.99	17,073,097.99	3,123,698.49	2,173,570.94
	TOTAL UNIDAD RESPONSABLE:	7,219,930.70	12,026,738.23	19,246,668.93	17,073,097.99	17,073,097.99	3,123,698.49	2,173,570.94
538	NOVAUNIVERSITAS							
2	DESARROLLO SOCIAL	8,803,450.11	2,298,176.24	11,101,626.35	10,367,760.28	10,367,760.28	4,357,554.58	733,866.07
5	EDUCACIÓN	8,803,450.11	2,298,176.24	11,101,626.35	10,367,760.28	10,367,760.28	4,357,554.58	733,866.07
	TOTAL UNIDAD RESPONSABLE:	8,803,450.11	2,298,176.24	11,101,626.35	10,367,760.28	10,367,760.28	4,357,554.58	733,866.07
539	SERVICIOS DE AGUA POTABLE Y ALCANTARILLADO DE OAXACA							
2	DESARROLLO SOCIAL	77,525,927.22	2,371,091.17	79,897,018.39	77,201,955.81	77,201,955.81	59,868,521.89	2,695,062.58
2	VIVIENDA Y SERVICIOS A LA COMUNIDAD	77,525,927.22	2,371,091.17	79,897,018.39	77,201,955.81	77,201,955.81	59,868,521.89	2,695,062.58
	TOTAL UNIDAD RESPONSABLE:	77,525,927.22	2,371,091.17	79,897,018.39	77,201,955.81	77,201,955.81	59,868,521.89	2,695,062.58
540	SERVICIOS DE SALUD DE OAXACA							
2	DESARROLLO SOCIAL	4,619,490,393.34	1,766,026,356.27	6,385,516,749.61	3,875,622,849.58	3,875,392,849.58	1,211,659,737.23	2,509,893,900.03
3	SALUD	4,619,490,393.34	1,766,026,356.27	6,385,516,749.61	3,875,622,849.58	3,875,392,849.58	1,211,659,737.23	2,509,893,900.03
	TOTAL UNIDAD RESPONSABLE:	4,619,490,393.34	1,766,026,356.27	6,385,516,749.61	3,875,622,849.58	3,875,392,849.58	1,211,659,737.23	2,509,893,900.03
541	SISTEMA PARA EL DESARROLLO INTEGRAL DE LA FAMILIA DEL ESTADO DE OAXACA							
2	DESARROLLO SOCIAL	89,058,297.97	-113,777.01	88,944,520.96	85,264,350.65	85,264,350.65	71,320,996.00	3,680,170.31
6	PROTECCIÓN SOCIAL	89,058,297.97	-113,777.01	88,944,520.96	85,264,350.65	85,264,350.65	71,320,996.00	3,680,170.31
4	OTRAS NO CLASIFICADAS EN FUNCIONES ANTERIORES	0.00	8,409,520.79	8,409,520.79	7,443,712.21	7,443,712.21	7,243,138.72	965,808.58
4	ADEUDOS DE EJERCICIOS FISCALES ANTERIORES	0.00	8,409,520.79	8,409,520.79	7,443,712.21	7,443,712.21	7,243,138.72	965,808.58
	TOTAL UNIDAD RESPONSABLE:	89,058,297.97	8,295,743.78	97,354,041.75	92,708,062.86	92,708,062.86	78,564,134.72	4,645,978.89
542	UNIVERSIDAD DE CHALCATONGO							
2	DESARROLLO SOCIAL	4,252,968.74	79,410.34	4,332,379.08	4,332,378.78	4,332,378.78	2,700,055.72	0.30
5	EDUCACIÓN	4,252,968.74	79,410.34	4,332,379.08	4,332,378.78	4,332,378.78	2,700,055.72	0.30
	TOTAL UNIDAD RESPONSABLE:	4,252,968.74	79,410.34	4,332,379.08	4,332,378.78	4,332,378.78	2,700,055.72	0.30
543	UNIVERSIDAD DE LA CAÑADA							
2	DESARROLLO SOCIAL	8,860,990.10	6,481,951.16	15,342,941.26	14,548,353.73	14,548,353.73	13,199,041.42	794,587.53
5	EDUCACIÓN	8,860,990.10	6,481,951.16	15,342,941.26	14,548,353.73	14,548,353.73	13,199,041.42	794,587.53
	TOTAL UNIDAD RESPONSABLE:	8,860,990.10	6,481,951.16	15,342,941.26	14,548,353.73	14,548,353.73	13,199,041.42	794,587.53
544	UNIVERSIDAD DE LA COSTA							
2	DESARROLLO SOCIAL	5,058,681.97	18,745.19	5,077,427.16	4,673,363.02	4,673,363.02	2,992,936.14	404,064.14
5	EDUCACIÓN	5,058,681.97	18,745.19	5,077,427.16	4,673,363.02	4,673,363.02	2,992,936.14	404,064.14
	TOTAL UNIDAD RESPONSABLE:	5,058,681.97	18,745.19	5,077,427.16	4,673,363.02	4,673,363.02	2,992,936.14	404,064.14
545	UNIVERSIDAD DE LA SIERRA JUÁREZ							
2	DESARROLLO SOCIAL	10,019,457.86	8,304,766.79	18,324,224.65	14,574,870.54	14,574,870.54	13,079,517.31	3,749,354.11
5	EDUCACIÓN	10,019,457.86	8,304,766.79	18,324,224.65	14,574,870.54	14,574,870.54	13,079,517.31	3,749,354.11
	TOTAL UNIDAD RESPONSABLE:	10,019,457.86	8,304,766.79	18,324,224.65	14,574,870.54	14,574,870.54	13,079,517.31	3,749,354.11
546	UNIVERSIDAD DE LA SIERRA SUR							
2	DESARROLLO SOCIAL	34,778,693.95	16,607,871.87	51,386,565.82	43,060,495.73	43,060,495.73	23,591,902.78	8,326,070.09
5	EDUCACIÓN	34,778,693.95	16,607,871.87	51,386,565.82	43,060,495.73	43,060,495.73	23,591,902.78	8,326,070.09
	TOTAL UNIDAD RESPONSABLE:	34,778,693.95	16,607,871.87	51,386,565.82	43,060,495.73	43,060,495.73	23,591,902.78	8,326,070.09
547	UNIVERSIDAD DEL ISTMO							
2	DESARROLLO SOCIAL	26,470,574.85	10,187,148.45	36,657,723.30	31,245,525.58	31,245,525.58	21,498,581.70	5,412,197.72
5	EDUCACIÓN	26,470,574.85	10,187,148.45	36,657,723.30	31,245,525.58	31,245,525.58	21,498,581.70	5,412,197.72
	TOTAL UNIDAD RESPONSABLE:	26,470,574.85	10,187,148.45	36,657,723.30	31,245,525.58	31,245,525.58	21,498,581.70	5,412,197.72
548	UNIVERSIDAD DEL MAR							
2	DESARROLLO SOCIAL	53,921,481.12	-3,903,788.85	50,017,692.27	46,721,998.17	46,721,998.17	39,240,796.02	3,295,694.10
5	EDUCACIÓN	53,921,481.12	-3,903,788.85	50,017,692.27	46,721,998.17	46,721,998.17	39,240,796.02	3,295,694.10
	TOTAL UNIDAD RESPONSABLE:	53,921,481.12	-3,903,788.85	50,017,692.27	46,721,998.17	46,721,998.17	39,240,796.02	3,295,694.10

PRIMER INFORME TRIMESTRAL 2022
ESTADO ANALITICO DEL EJERCICIO DEL PRESUPUESTO DE EGRESOS
CLASIFICACION FUNCIONAL (FINALIDAD Y FUNCIÓN)
DEL 1° DE ENERO AL 31 DE MARZO



Cve	Concepto	Aprobado 1	Ampliaciones / Reducciones 2	Modificado 3 = (1+2)	Devengado 4	Ejercido 5	Pagado 6	Subejercicio 7 = (3-4)
ORGANISMOS PÚBLICOS DESCENTRALIZADOS								
549	UNIVERSIDAD DEL PAPALOAPAN							
2	DESARROLLO SOCIAL	31,491,398.40	-435,016.54	31,056,381.86	31,019,569.00	31,019,569.00	26,633,165.05	36,812.86
5	EDUCACIÓN	31,491,398.40	-435,016.54	31,056,381.86	31,019,569.00	31,019,569.00	26,633,165.05	36,812.86
	TOTAL UNIDAD RESPONSABLE:	31,491,398.40	-435,016.54	31,056,381.86	31,019,569.00	31,019,569.00	26,633,165.05	36,812.86
550	UNIVERSIDAD TECNOLÓGICA DE LA MIXTECA							
2	DESARROLLO SOCIAL	51,709,588.93	7,922,053.59	59,631,642.52	49,559,309.44	49,559,309.44	39,566,912.65	10,072,333.08
5	EDUCACIÓN	51,709,588.93	7,922,053.59	59,631,642.52	49,559,309.44	49,559,309.44	39,566,912.65	10,072,333.08
	TOTAL UNIDAD RESPONSABLE:	51,709,588.93	7,922,053.59	59,631,642.52	49,559,309.44	49,559,309.44	39,566,912.65	10,072,333.08
551	UNIVERSIDAD TECNOLÓGICA DE LA SIERRA SUR DE OAXACA							
2	DESARROLLO SOCIAL	3,167,481.98	44,470.23	3,211,952.21	2,911,747.78	2,911,747.78	1,987,575.67	300,204.43
5	EDUCACIÓN	3,167,481.98	44,470.23	3,211,952.21	2,911,747.78	2,911,747.78	1,987,575.67	300,204.43
	TOTAL UNIDAD RESPONSABLE:	3,167,481.98	44,470.23	3,211,952.21	2,911,747.78	2,911,747.78	1,987,575.67	300,204.43
552	UNIVERSIDAD TECNOLÓGICA DE LOS VALLES CENTRALES DE OAXACA							
2	DESARROLLO SOCIAL	9,145,249.31	-233,898.82	8,911,350.49	8,862,031.78	8,862,031.78	5,467,857.51	49,318.71
5	EDUCACIÓN	9,145,249.31	-233,898.82	8,911,350.49	8,862,031.78	8,862,031.78	5,467,857.51	49,318.71
	TOTAL UNIDAD RESPONSABLE:	9,145,249.31	-233,898.82	8,911,350.49	8,862,031.78	8,862,031.78	5,467,857.51	49,318.71
554	DEFENSORÍA PÚBLICA DEL ESTADO DE OAXACA							
1	GOBIERNO	19,940,847.74	475,442.75	20,416,290.49	20,366,050.57	20,346,050.57	14,230,222.26	50,239.92
2	JUSTICIA	19,940,847.74	475,442.75	20,416,290.49	20,366,050.57	20,346,050.57	14,230,222.26	50,239.92
	TOTAL UNIDAD RESPONSABLE:	19,940,847.74	475,442.75	20,416,290.49	20,366,050.57	20,346,050.57	14,230,222.26	50,239.92
555	INSTITUTO OAXAQUEÑO DEL EMPRENDEDOR Y DE LA COMPETITIVIDAD							
3	DESARROLLO ECONÓMICO	3,570,559.63	937,795.18	4,508,354.81	4,429,613.71	4,429,613.71	1,519,471.51	78,741.10
1	ASUNTOS ECONÓMICOS, COMERCIALES Y LABORALES EN GENERAL	3,570,559.63	937,795.18	4,508,354.81	4,429,613.71	4,429,613.71	1,519,471.51	78,741.10
	TOTAL UNIDAD RESPONSABLE:	3,570,559.63	937,795.18	4,508,354.81	4,429,613.71	4,429,613.71	1,519,471.51	78,741.10
558	INSTITUTO DE LA FUNCIÓN REGISTRAL DEL ESTADO DE OAXACA							
1	GOBIERNO	4,766,897.54	-94,204.04	4,672,693.50	4,451,054.07	4,451,054.07	3,435,184.39	221,639.43
8	OTROS SERVICIOS GENERALES	4,766,897.54	-94,204.04	4,672,693.50	4,451,054.07	4,451,054.07	3,435,184.39	221,639.43
	TOTAL UNIDAD RESPONSABLE:	4,766,897.54	-94,204.04	4,672,693.50	4,451,054.07	4,451,054.07	3,435,184.39	221,639.43
559	SECRETARÍA EJECUTIVA DEL SISTEMA ESTATAL DE COMBATE A LA CORRUPCIÓN							
1	GOBIERNO	4,563,759.75	-992,528.93	3,571,230.82	3,440,673.36	3,440,673.36	2,715,750.81	130,557.46
8	OTROS SERVICIOS GENERALES	4,563,759.75	-992,528.93	3,571,230.82	3,440,673.36	3,440,673.36	2,715,750.81	130,557.46
	TOTAL UNIDAD RESPONSABLE:	4,563,759.75	-992,528.93	3,571,230.82	3,440,673.36	3,440,673.36	2,715,750.81	130,557.46
561	ORGANISMO OPERADOR ENCARGADO DE LA GESTIÓN Y MANEJO INTEGRAL DE LOS RESIDUOS SÓLIDOS URBANOS Y DE MANEJO ESPECIAL DEL ESTADO DE OAXACA							
2	DESARROLLO SOCIAL	461,528.45	-97,203.20	364,325.25	346,653.24	346,653.24	305,985.57	17,672.01
1	PROTECCIÓN AMBIENTAL	461,528.45	-97,203.20	364,325.25	346,653.24	346,653.24	305,985.57	17,672.01
	TOTAL UNIDAD RESPONSABLE:	461,528.45	-97,203.20	364,325.25	346,653.24	346,653.24	305,985.57	17,672.01
562	COORDINACIÓN GENERAL DE ATENCIÓN REGIONAL							
2	DESARROLLO SOCIAL	8,393,114.03	-236,504.80	8,156,609.23	4,809,832.78	4,809,832.78	4,219,201.30	3,346,776.45
2	VIVIENDA Y SERVICIOS A LA COMUNIDAD	8,393,114.03	-236,504.80	8,156,609.23	4,809,832.78	4,809,832.78	4,219,201.30	3,346,776.45
	TOTAL UNIDAD RESPONSABLE:	8,393,114.03	-236,504.80	8,156,609.23	4,809,832.78	4,809,832.78	4,219,201.30	3,346,776.45
563	TELEBACHILLERATO COMUNITARIO DEL ESTADO DE OAXACA							
2	DESARROLLO SOCIAL	13,677,781.62	980,719.39	14,658,501.01	14,197,898.15	13,622,114.45	7,837,353.01	460,602.86
5	EDUCACIÓN	13,677,781.62	980,719.39	14,658,501.01	14,197,898.15	13,622,114.45	7,837,353.01	460,602.86
	TOTAL UNIDAD RESPONSABLE:	13,677,781.62	980,719.39	14,658,501.01	14,197,898.15	13,622,114.45	7,837,353.01	460,602.86
564	COORDINACIÓN GENERAL DE UNIDADES Y CARAVANAS MÓVILES DE SERVICIOS GRATUITOS							
2	DESARROLLO SOCIAL	3,272,182.43	-441,402.64	2,830,779.79	2,809,977.78	2,809,977.78	1,918,105.85	20,802.01
6	PROTECCIÓN SOCIAL	3,272,182.43	-441,402.64	2,830,779.79	2,809,977.78	2,809,977.78	1,918,105.85	20,802.01
	TOTAL UNIDAD RESPONSABLE:	3,272,182.43	-441,402.64	2,830,779.79	2,809,977.78	2,809,977.78	1,918,105.85	20,802.01
565	INSTITUTO DE CULTURA FÍSICA Y DEPORTE DE OAXACA							
2	DESARROLLO SOCIAL	13,194,605.82	-529,623.19	12,664,982.63	12,634,652.37	12,629,657.36	4,350,668.62	30,330.26
4	RECREACIÓN, CULTURA Y OTRAS MANIFESTACIONES SOCIALES	13,194,605.82	-529,623.19	12,664,982.63	12,634,652.37	12,629,657.36	4,350,668.62	30,330.26
	TOTAL UNIDAD RESPONSABLE:	13,194,605.82	-529,623.19	12,664,982.63	12,634,652.37	12,629,657.36	4,350,668.62	30,330.26
566	COORDINACIÓN GENERAL DE ENLACE FEDERAL							
1	GOBIERNO	1,141,812.49	-188,005.09	953,807.40	953,807.40	942,758.40	366,985.77	0.00
3	COORDINACIÓN DE LA POLÍTICA DE GOBIERNO	1,141,812.49	-188,005.09	953,807.40	953,807.40	942,758.40	366,985.77	0.00

PRIMER INFORME TRIMESTRAL 2022
ESTADO ANALITICO DEL EJERCICIO DEL PRESUPUESTO DE EGRESOS
CLASIFICACION FUNCIONAL (FINALIDAD Y FUNCIÓN)
DEL 1° DE ENERO AL 31 DE MARZO



Cve	Concepto	Aprobado 1	Ampliaciones / Reducciones 2	Modificado 3 = (1+2)	Devengado 4	Ejercido 5	Pagado 6	Subejercicio 7 = (3-4)
ORGANISMOS PÚBLICOS DESCENTRALIZADOS								
	TOTAL UNIDAD RESPONSABLE:	1,141,812.49	-188,005.09	953,807.40	953,807.40	942,758.40	366,985.77	0.00
567	COORDINACIÓN GENERAL DE RELACIONES INTERNACIONALES							
1	GOBIERNO	1,183,284.61	-43,800.29	1,139,484.32	1,026,700.33	1,026,700.33	120,708.97	112,783.99
3	COORDINACIÓN DE LA POLÍTICA DE GOBIERNO	1,183,284.61	-43,800.29	1,139,484.32	1,026,700.33	1,026,700.33	120,708.97	112,783.99
	TOTAL UNIDAD RESPONSABLE:	1,183,284.61	-43,800.29	1,139,484.32	1,026,700.33	1,026,700.33	120,708.97	112,783.99
568	SISTEMA DE TRANSPORTE COLECTIVO METROPOLITANO CITYBUS OAXACA							
3	DESARROLLO ECONOMICO	2,431,243.68	-42,646.40	2,388,597.28	1,123,827.16	1,123,827.16	592,627.65	1,264,770.12
5	TRANSPORTE	2,431,243.68	-42,646.40	2,388,597.28	1,123,827.16	1,123,827.16	592,627.65	1,264,770.12
	TOTAL UNIDAD RESPONSABLE:	2,431,243.68	-42,646.40	2,388,597.28	1,123,827.16	1,123,827.16	592,627.65	1,264,770.12
569	UNIVERSIDAD POLITÉCNICA DE NOCHIXTLÁN ABRAHAM CASTELLANOS							
2	DESARROLLO SOCIAL	1,592,676.52	880,903.12	2,473,579.64	912,411.18	906,411.65	0.00	1,561,168.46
5	EDUCACIÓN	1,592,676.52	880,903.12	2,473,579.64	912,411.18	906,411.65	0.00	1,561,168.46
	TOTAL UNIDAD RESPONSABLE:	1,592,676.52	880,903.12	2,473,579.64	912,411.18	906,411.65	0.00	1,561,168.46
571	COMISIÓN ESTATAL DE BÚSQUEDA DE PERSONAS DESAPARECIDAS PARA EL ESTADO DE OAXACA							
1	GOBIERNO	2,318,178.30	0.00	2,318,178.30	0.00	0.00	0.00	2,318,178.30
2	JUSTICIA	2,318,178.30	0.00	2,318,178.30	0.00	0.00	0.00	2,318,178.30
	TOTAL UNIDAD RESPONSABLE:	2,318,178.30	0.00	2,318,178.30	0.00	0.00	0.00	2,318,178.30
572	DIRECCIÓN GENERAL DEL HANGAR OFICIAL DEL GOBIERNO DEL ESTADO							
1	GOBIERNO	32,081,727.92	-12,502,365.94	19,579,361.98	7,989,630.41	7,989,630.41	1,626,983.09	11,589,731.57
3	COORDINACIÓN DE LA POLÍTICA DE GOBIERNO	32,081,727.92	-12,502,365.94	19,579,361.98	7,989,630.41	7,989,630.41	1,626,983.09	11,589,731.57
	TOTAL UNIDAD RESPONSABLE:	32,081,727.92	-12,502,365.94	19,579,361.98	7,989,630.41	7,989,630.41	1,626,983.09	11,589,731.57
573	CENTRO DE CONCILIACIÓN LABORAL DEL ESTADO DE OAXACA							
1	GOBIERNO	3,558,236.90	228,625.43	3,786,862.33	2,786,850.79	2,744,903.79	7,000.00	1,000,011.54
2	JUSTICIA	3,558,236.90	228,625.43	3,786,862.33	2,786,850.79	2,744,903.79	7,000.00	1,000,011.54
	TOTAL UNIDAD RESPONSABLE:	3,558,236.90	228,625.43	3,786,862.33	2,786,850.79	2,744,903.79	7,000.00	1,000,011.54
	TOTAL DEL GASTO:	14,097,612,349.59	3,224,136,006.88	17,321,748,356.47	11,594,126,411.78	11,593,226,626.28	8,093,789,925.72	5,727,621,944.69

PRIMER INFORME TRIMESTRAL 2022
ESTADO ANALITICO DEL EJERCICIO DEL PRESUPUESTO DE EGRESOS
CLASIFICACION FUNCIONAL (FINALIDAD Y FUNCIÓN)
DEL 1° DE ENERO AL 31 DE MARZO



Cve	Concepto	Aprobado 1	Ampliaciones / Reducciones 2	Modificado 3 = (1+2)	Devengado 4	Ejercido 5	Pagado 6	Subejercicio 7 = (3-4)
FIDEICOMISOS PÚBLICOS								
601	FIDEICOMISO PARA EL DESARROLLO LOGÍSTICO DEL ESTADO DE OAXACA							
3	DESARROLLO ECONÓMICO	2,171,014.39	-185,659.22	1,985,355.17	1,976,604.17	1,976,604.17	1,402,518.55	8,751.00
1	ASUNTOS ECONÓMICOS, COMERCIALES Y LABORALES EN GENERAL	2,171,014.39	-185,659.22	1,985,355.17	1,976,604.17	1,976,604.17	1,402,518.55	8,751.00
	TOTAL UNIDAD RESPONSABLE:	2,171,014.39	-185,659.22	1,985,355.17	1,976,604.17	1,976,604.17	1,402,518.55	8,751.00
602	FIDEICOMISO DE FOMENTO PARA EL ESTADO DE OAXACA							
3	DESARROLLO ECONÓMICO	1,372,835.53	-36,147.95	1,336,687.58	1,259,574.92	1,259,574.92	798,481.96	77,112.66
1	ASUNTOS ECONÓMICOS, COMERCIALES Y LABORALES EN GENERAL	1,372,835.53	-36,147.95	1,336,687.58	1,259,574.92	1,259,574.92	798,481.96	77,112.66
	TOTAL UNIDAD RESPONSABLE:	1,372,835.53	-36,147.95	1,336,687.58	1,259,574.92	1,259,574.92	798,481.96	77,112.66
603	OFICINA DE CONVENCIONES Y VISITANTES DE OAXACA "OCV OAXACA"							
3	DESARROLLO ECONOMICO	1,251,997.07	-61,485.06	1,190,512.01	1,183,012.00	1,183,012.00	801,226.55	7,500.01
7	TURISMO	1,251,997.07	-61,485.06	1,190,512.01	1,183,012.00	1,183,012.00	801,226.55	7,500.01
	TOTAL UNIDAD RESPONSABLE:	1,251,997.07	-61,485.06	1,190,512.01	1,183,012.00	1,183,012.00	801,226.55	7,500.01
	TOTAL DEL GASTO:	4,795,846.99	-283,292.23	4,512,554.76	4,419,191.09	4,419,191.09	3,002,227.06	93,363.67

PRIMER INFORME TRIMESTRAL 2022
ESTADO ANALITICO DEL EJERCICIO DEL PRESUPUESTO DE EGRESOS
CLASIFICACION FUNCIONAL (FINALIDAD Y FUNCIÓN)
 DEL 1° DE ENERO AL 31 DE MARZO



Cve	Concepto	Aprobado 1	Ampliaciones / Reducciones 2	Modificado 3 = (1+2)	Devengado 4	Ejercido 5	Pagado 6	Subejercicio 7 = (3-4)
INSTITUCIONES PÚBLICAS DE SEGURIDAD SOCIAL								
801	OFICINA DE PENSIONES DEL ESTADO DE OAXACA							
2	DESARROLLO SOCIAL	124,600,227.75	-1,622,018.57	122,978,209.18	122,909,218.08	122,909,218.08	98,177,526.79	68,991.10
6	PROTECCIÓN SOCIAL	124,600,227.75	-1,622,018.57	122,978,209.18	122,909,218.08	122,909,218.08	98,177,526.79	68,991.10
	TOTAL UNIDAD RESPONSABLE:	124,600,227.75	-1,622,018.57	122,978,209.18	122,909,218.08	122,909,218.08	98,177,526.79	68,991.10
	TOTAL DEL GASTO:	124,600,227.75	-1,622,018.57	122,978,209.18	122,909,218.08	122,909,218.08	98,177,526.79	68,991.10



GOBIERNO DEL ESTADO
DE OAXACA

ENDEUDAMIENTO NETO

Los resultados del Endeudamiento Neto de cada uno de los entes públicos que conforman el Sector Paraestatal, emanan de los resultados presentados por cada uno de ellos, mismos que pueden ser consultados en sus respectivos apartados.



GOBIERNO DEL ESTADO
DE OAXACA

INTERESES DE LA DEUDA

Los resultados sobre los Intereses de la Deuda de cada uno de entes públicos que conforman el Sector Paraestatal, emanan de los resultados presentados por cada uno de ellos, mismos que pueden ser consultados en sus respectivos apartados.



GOBIERNO DEL ESTADO
DE OAXACA

INDICADORES DE POSTURA FISCAL

Los resultados sobre los Indicadores de Postura Fiscal de cada uno de entes públicos que conforman el Sector Paraestatal, emanan de los resultados presentados por cada uno de ellos, mismos que pueden ser consultados en sus respectivos apartados.

PRIMER INFORME TRIMESTRAL 2022
ESTADO ANALITICO DEL EJERCICIO DEL PRESUPUESTO DE EGRESOS
RESUMEN POR PROGRAMA PRESUPUESTARIO
DEL 1° DE ENERO AL 31 DE MARZO



Concepto	Aprobado 1	Ampliaciones / Reducciones 2	Modificado 3 = (1+2)	Devengado 4	Ejercido 5	Pagado 6	Subejercicio 7 = (3-4)
ORGANISMOS PÚBLICOS DESCENTRALIZADOS							
501 CAMINOS Y AEROPISTAS DE OAXACA							
1 PROGRAMAS	59,550,540.25	59,920,363.22	119,470,903.47	108,280,356.28	108,280,356.28	64,314,112.73	11,190,547.19
2 DESEMPEÑO DE LAS FUNCIONES	59,550,540.25	59,920,363.22	119,470,903.47	108,280,356.28	108,280,356.28	64,314,112.73	11,190,547.19
E PRESTACIÓN DE SERVICIOS PÚBLICOS	59,550,540.25	56,902,765.99	116,453,306.24	105,262,759.05	105,262,759.05	63,004,806.14	11,190,547.19
K PROYECTOS DE INVERSIÓN	0.00	3,017,597.23	3,017,597.23	3,017,597.23	3,017,597.23	1,309,306.59	0.00
TOTAL UNIDAD RESPONSABLE:	59,550,540.25	59,920,363.22	119,470,903.47	108,280,356.28	108,280,356.28	64,314,112.73	11,190,547.19
502 CASA DE LA CULTURA OAXAQUEÑA							
1 PROGRAMAS	8,819,959.33	-423,432.23	8,396,527.10	8,373,996.78	8,373,996.78	5,546,417.20	22,530.32
2 DESEMPEÑO DE LAS FUNCIONES	8,819,959.33	-423,432.23	8,396,527.10	8,373,996.78	8,373,996.78	5,546,417.20	22,530.32
F PROMOCIÓN Y FOMENTO	8,819,959.33	-423,432.23	8,396,527.10	8,373,996.78	8,373,996.78	5,546,417.20	22,530.32
TOTAL UNIDAD RESPONSABLE:	8,819,959.33	-423,432.23	8,396,527.10	8,373,996.78	8,373,996.78	5,546,417.20	22,530.32
504 CENTRO DE LAS ARTES DE SAN AGUSTÍN							
1 PROGRAMAS	1,602,545.66	654,736.38	2,257,282.04	2,257,282.04	2,257,282.04	1,737,186.16	0.00
2 DESEMPEÑO DE LAS FUNCIONES	1,602,545.66	654,736.38	2,257,282.04	2,257,282.04	2,257,282.04	1,737,186.16	0.00
F PROMOCIÓN Y FOMENTO	1,602,545.66	654,736.38	2,257,282.04	2,257,282.04	2,257,282.04	1,737,186.16	0.00
TOTAL UNIDAD RESPONSABLE:	1,602,545.66	654,736.38	2,257,282.04	2,257,282.04	2,257,282.04	1,737,186.16	0.00
506 COLEGIO DE BACHILLERES DEL ESTADO DE OAXACA							
1 PROGRAMAS	338,692,602.40	221,005,544.37	559,698,146.77	460,483,168.22	460,483,168.22	338,822,275.93	99,214,978.55
2 DESEMPEÑO DE LAS FUNCIONES	338,692,602.40	221,005,544.37	559,698,146.77	460,483,168.22	460,483,168.22	338,822,275.93	99,214,978.55
E PRESTACIÓN DE SERVICIOS PÚBLICOS	338,692,602.40	221,005,544.37	559,698,146.77	460,483,168.22	460,483,168.22	338,822,275.93	99,214,978.55
TOTAL UNIDAD RESPONSABLE:	338,692,602.40	221,005,544.37	559,698,146.77	460,483,168.22	460,483,168.22	338,822,275.93	99,214,978.55
507 COLEGIO DE ESTUDIOS CIENTÍFICOS Y TECNOLÓGICOS DEL ESTADO DE OAXACA							
1 PROGRAMAS	240,152,066.25	-11,728,466.72	228,423,599.53	219,967,892.75	219,967,892.75	122,376,980.54	8,455,706.78
2 DESEMPEÑO DE LAS FUNCIONES	240,152,066.25	-11,728,466.72	228,423,599.53	219,967,892.75	219,967,892.75	122,376,980.54	8,455,706.78
E PRESTACIÓN DE SERVICIOS PÚBLICOS	240,152,066.25	-11,728,466.72	228,423,599.53	219,967,892.75	219,967,892.75	122,376,980.54	8,455,706.78
TOTAL UNIDAD RESPONSABLE:	240,152,066.25	-11,728,466.72	228,423,599.53	219,967,892.75	219,967,892.75	122,376,980.54	8,455,706.78
508 COLEGIO SUPERIOR PARA LA EDUCACIÓN INTEGRAL INTERCULTURAL DE OAXACA							
1 PROGRAMAS	52,998,415.32	-1,020,729.44	51,977,685.88	46,853,800.48	46,853,800.48	29,422,545.38	5,123,885.40
2 DESEMPEÑO DE LAS FUNCIONES	52,998,415.32	-1,020,729.44	51,977,685.88	46,853,800.48	46,853,800.48	29,422,545.38	5,123,885.40
E PRESTACIÓN DE SERVICIOS PÚBLICOS	52,998,415.32	-1,020,729.44	51,977,685.88	46,853,800.48	46,853,800.48	29,422,545.38	5,123,885.40
TOTAL UNIDAD RESPONSABLE:	52,998,415.32	-1,020,729.44	51,977,685.88	46,853,800.48	46,853,800.48	29,422,545.38	5,123,885.40
511 COMISIÓN ESTATAL DE VIVIENDA							
1 PROGRAMAS	24,175,764.70	93,393,738.61	117,569,503.31	112,377,974.02	112,377,974.02	15,205,934.29	5,191,529.29
2 DESEMPEÑO DE LAS FUNCIONES	24,175,764.70	93,393,738.61	117,569,503.31	112,377,974.02	112,377,974.02	15,205,934.29	5,191,529.29
E PRESTACIÓN DE SERVICIOS PÚBLICOS	24,175,764.70	93,393,738.61	117,569,503.31	112,377,974.02	112,377,974.02	15,205,934.29	5,191,529.29
TOTAL UNIDAD RESPONSABLE:	24,175,764.70	93,393,738.61	117,569,503.31	112,377,974.02	112,377,974.02	15,205,934.29	5,191,529.29
512 COMISIÓN ESTATAL DEL AGUA							
1 PROGRAMAS	72,885,769.85	49,589,218.76	122,474,988.61	108,280,464.34	108,280,464.34	35,795,329.96	14,194,524.27
2 DESEMPEÑO DE LAS FUNCIONES	72,885,769.85	49,589,218.76	122,474,988.61	108,280,464.34	108,280,464.34	35,795,329.96	14,194,524.27
E PRESTACIÓN DE SERVICIOS PÚBLICOS	72,885,769.85	49,589,218.76	122,474,988.61	108,280,464.34	108,280,464.34	35,795,329.96	14,194,524.27
TOTAL UNIDAD RESPONSABLE:	72,885,769.85	49,589,218.76	122,474,988.61	108,280,464.34	108,280,464.34	35,795,329.96	14,194,524.27
513 COMISIÓN ESTATAL FORESTAL							
1 PROGRAMAS	4,787,136.91	830,132.60	5,617,269.51	4,874,221.34	4,874,221.34	501,391.00	743,048.17
2 DESEMPEÑO DE LAS FUNCIONES	4,787,136.91	830,132.60	5,617,269.51	4,874,221.34	4,874,221.34	501,391.00	743,048.17
E PRESTACIÓN DE SERVICIOS PÚBLICOS	4,726,153.91	860,776.60	5,586,930.51	4,855,822.34	4,855,822.34	501,391.00	731,108.17
K PROYECTOS DE INVERSIÓN	60,983.00	-30,644.00	30,339.00	18,399.00	18,399.00	0.00	11,940.00
TOTAL UNIDAD RESPONSABLE:	4,787,136.91	830,132.60	5,617,269.51	4,874,221.34	4,874,221.34	501,391.00	743,048.17
514 COMISIÓN ESTATAL PARA LA PLANEACIÓN DE LA EDUCACIÓN SUPERIOR EN EL ESTADO DE OAXACA							
1 PROGRAMAS	447,874.77	-13,814.20	434,060.57	400,585.13	394,344.33	274,207.44	33,475.44
2 DESEMPEÑO DE LAS FUNCIONES	447,874.77	-13,814.20	434,060.57	400,585.13	394,344.33	274,207.44	33,475.44
E PRESTACIÓN DE SERVICIOS PÚBLICOS	447,874.77	-13,814.20	434,060.57	400,585.13	394,344.33	274,207.44	33,475.44
TOTAL UNIDAD RESPONSABLE:	447,874.77	-13,814.20	434,060.57	400,585.13	394,344.33	274,207.44	33,475.44

PRIMER INFORME TRIMESTRAL 2022
ESTADO ANALITICO DEL EJERCICIO DEL PRESUPUESTO DE EGRESOS
RESUMEN POR PROGRAMA PRESUPUESTARIO
DEL 1° DE ENERO AL 31 DE MARZO



Concepto	Aprobado 1	Ampliaciones / Reducciones 2	Modificado 3 = (1+2)	Devengado 4	Ejercido 5	Pagado 6	Subejercicio 7 = (3-4)
ORGANISMOS PÚBLICOS DESCENTRALIZADOS							
515 COMISIÓN ESTATAL PARA LA PLANEACIÓN Y PROGRAMACIÓN DE LA EDUCACIÓN MEDIA SUPERIOR DEL ESTADO DE OAXACA							
1 PROGRAMAS	235,986.36	-17,699.47	218,286.89	218,286.89	216,511.43	61,420.51	0.00
2 DESEMPEÑO DE LAS FUNCIONES	235,986.36	-17,699.47	218,286.89	218,286.89	216,511.43	61,420.51	0.00
E PRESTACIÓN DE SERVICIOS PÚBLICOS	235,986.36	-17,699.47	218,286.89	218,286.89	216,511.43	61,420.51	0.00
TOTAL UNIDAD RESPONSABLE:	235,986.36	-17,699.47	218,286.89	218,286.89	216,511.43	61,420.51	0.00
516 COMISIÓN PARA LA REGULARIZACIÓN DE LA TENENCIA DE LA TIERRA URBANA DEL ESTADO DE OAXACA							
1 PROGRAMAS	1,329,364.47	-72,220.32	1,257,144.15	1,218,550.75	1,217,150.75	1,012,862.35	38,593.40
2 DESEMPEÑO DE LAS FUNCIONES	1,329,364.47	-72,220.32	1,257,144.15	1,218,550.75	1,217,150.75	1,012,862.35	38,593.40
E PRESTACIÓN DE SERVICIOS PÚBLICOS	110,791.00	-18,219.28	92,571.72	72,329.87	70,929.87	62,646.47	20,241.85
P PLANEACIÓN, SEGUIMIENTO Y EVALUACIÓN DE POLÍTICAS PÚBLICAS	1,218,573.47	-54,001.04	1,164,572.43	1,146,220.88	1,146,220.88	950,215.88	18,351.55
TOTAL UNIDAD RESPONSABLE:	1,329,364.47	-72,220.32	1,257,144.15	1,218,550.75	1,217,150.75	1,012,862.35	38,593.40
517 CONSEJO ESTATAL PARA LA PREVENCIÓN Y CONTROL DEL SIDA							
1 PROGRAMAS	2,666,564.20	-816,787.07	1,849,777.13	1,781,133.37	1,781,133.37	1,247,744.28	68,643.76
2 DESEMPEÑO DE LAS FUNCIONES	2,666,564.20	-816,787.07	1,849,777.13	1,781,133.37	1,781,133.37	1,247,744.28	68,643.76
E PRESTACIÓN DE SERVICIOS PÚBLICOS	2,666,564.20	-816,787.07	1,849,777.13	1,781,133.37	1,781,133.37	1,247,744.28	68,643.76
TOTAL UNIDAD RESPONSABLE:	2,666,564.20	-816,787.07	1,849,777.13	1,781,133.37	1,781,133.37	1,247,744.28	68,643.76
519 CONSEJO OAXAQUEÑO DE CIENCIA, TECNOLOGÍA E INNOVACIÓN.							
1 PROGRAMAS	833,918.72	2,582,509.61	3,416,428.33	2,376,206.62	2,375,611.62	1,294,489.28	1,040,221.71
2 DESEMPEÑO DE LAS FUNCIONES	833,918.72	2,582,509.61	3,416,428.33	2,376,206.62	2,375,611.62	1,294,489.28	1,040,221.71
F PROMOCIÓN Y FOMENTO	833,918.72	2,582,509.61	3,416,428.33	2,376,206.62	2,375,611.62	1,294,489.28	1,040,221.71
TOTAL UNIDAD RESPONSABLE:	833,918.72	2,582,509.61	3,416,428.33	2,376,206.62	2,375,611.62	1,294,489.28	1,040,221.71
520 COORDINACIÓN ESTATAL DE PROTECCIÓN CIVIL DE OAXACA							
1 PROGRAMAS	2,073,693.54	931,176.19	3,004,869.73	2,527,343.89	2,527,343.89	889,204.73	477,525.84
4 COMPROMISOS	2,073,693.54	931,176.19	3,004,869.73	2,527,343.89	2,527,343.89	889,204.73	477,525.84
N DESASTRES NATURALES	2,073,693.54	931,176.19	3,004,869.73	2,527,343.89	2,527,343.89	889,204.73	477,525.84
TOTAL UNIDAD RESPONSABLE:	2,073,693.54	931,176.19	3,004,869.73	2,527,343.89	2,527,343.89	889,204.73	477,525.84
521 CORPORACIÓN OAXAQUEÑA DE RADIO Y TELEVISIÓN							
1 PROGRAMAS	15,878,771.42	-312,536.08	15,566,235.34	15,468,476.59	15,468,476.59	11,867,747.00	97,758.75
2 DESEMPEÑO DE LAS FUNCIONES	15,878,771.42	-312,536.08	15,566,235.34	15,468,476.59	15,468,476.59	11,867,747.00	97,758.75
E PRESTACIÓN DE SERVICIOS PÚBLICOS	15,878,771.42	-312,536.08	15,566,235.34	15,468,476.59	15,468,476.59	11,867,747.00	97,758.75
TOTAL UNIDAD RESPONSABLE:	15,878,771.42	-312,536.08	15,566,235.34	15,468,476.59	15,468,476.59	11,867,747.00	97,758.75
522 DIRECCIÓN GENERAL DE POBLACIÓN DE OAXACA							
1 PROGRAMAS	1,027,805.97	151,056.27	1,178,862.24	864,183.98	864,183.98	550,312.00	314,678.26
2 DESEMPEÑO DE LAS FUNCIONES	1,027,805.97	151,056.27	1,178,862.24	864,183.98	864,183.98	550,312.00	314,678.26
P PLANEACIÓN, SEGUIMIENTO Y EVALUACIÓN DE POLÍTICAS PÚBLICAS	1,027,805.97	151,056.27	1,178,862.24	864,183.98	864,183.98	550,312.00	314,678.26
TOTAL UNIDAD RESPONSABLE:	1,027,805.97	151,056.27	1,178,862.24	864,183.98	864,183.98	550,312.00	314,678.26
523 HOSPITAL DE LA NIÑEZ OAXAQUEÑA							
1 PROGRAMAS	12,320,039.19	3,337,769.67	15,657,808.86	15,432,067.10	15,432,067.10	10,637,369.45	225,741.76
2 DESEMPEÑO DE LAS FUNCIONES	12,320,039.19	3,337,769.67	15,657,808.86	15,432,067.10	15,432,067.10	10,637,369.45	225,741.76
E PRESTACIÓN DE SERVICIOS PÚBLICOS	12,320,039.19	3,337,769.67	15,657,808.86	15,432,067.10	15,432,067.10	10,637,369.45	225,741.76
TOTAL UNIDAD RESPONSABLE:	12,320,039.19	3,337,769.67	15,657,808.86	15,432,067.10	15,432,067.10	10,637,369.45	225,741.76
524 INSTITUTO DE CAPACITACIÓN Y PRODUCTIVIDAD PARA EL TRABAJO DEL ESTADO DE OAXACA							
1 PROGRAMAS	20,359,078.75	1,527,395.07	21,886,473.82	20,244,007.59	20,244,007.59	8,287,383.88	1,642,466.23
2 DESEMPEÑO DE LAS FUNCIONES	20,359,078.75	1,527,395.07	21,886,473.82	20,244,007.59	20,244,007.59	8,287,383.88	1,642,466.23
E PRESTACIÓN DE SERVICIOS PÚBLICOS	20,359,078.75	1,527,395.07	21,886,473.82	20,244,007.59	20,244,007.59	8,287,383.88	1,642,466.23
TOTAL UNIDAD RESPONSABLE:	20,359,078.75	1,527,395.07	21,886,473.82	20,244,007.59	20,244,007.59	8,287,383.88	1,642,466.23
525 INSTITUTO DE ESTUDIOS DE BACHILLERATO DEL ESTADO DE OAXACA							
1 PROGRAMAS	118,449,328.31	41,832,821.92	160,282,150.23	160,123,773.64	160,123,773.64	124,750,299.19	158,376.59
2 DESEMPEÑO DE LAS FUNCIONES	118,449,328.31	41,832,821.92	160,282,150.23	160,123,773.64	160,123,773.64	124,750,299.19	158,376.59
E PRESTACIÓN DE SERVICIOS PÚBLICOS	118,449,328.31	41,832,821.92	160,282,150.23	160,123,773.64	160,123,773.64	124,750,299.19	158,376.59

PRIMER INFORME TRIMESTRAL 2022
ESTADO ANALITICO DEL EJERCICIO DEL PRESUPUESTO DE EGRESOS
RESUMEN POR PROGRAMA PRESUPUESTARIO
DEL 1° DE ENERO AL 31 DE MARZO



Concepto	Aprobado 1	Ampliaciones / Reducciones 2	Modificado 3 = (1+2)	Devengado 4	Ejercido 5	Pagado 6	Subejercicio 7 = (3-4)
ORGANISMOS PÚBLICOS DESCENTRALIZADOS							
TOTAL UNIDAD RESPONSABLE:	118,449,328.31	41,832,821.92	160,282,150.23	160,123,773.64	160,123,773.64	124,750,299.19	158,376.59
526 INSTITUTO DE LA JUVENTUD DEL ESTADO DE OAXACA							
1 PROGRAMAS	6,004,262.15	1,916,539.02	7,920,801.17	6,559,885.44	6,559,885.44	4,023,571.95	1,360,915.73
1 SUBSIDIOS: SECTOR SOCIAL Y PRIVADO O ENTIDADES FEDER	6,004,262.15	1,916,539.02	7,920,801.17	6,559,885.44	6,559,885.44	4,023,571.95	1,360,915.73
S SUJETOS A REGLAS DE OPERACIÓN	6,004,262.15	1,916,539.02	7,920,801.17	6,559,885.44	6,559,885.44	4,023,571.95	1,360,915.73
TOTAL UNIDAD RESPONSABLE:	6,004,262.15	1,916,539.02	7,920,801.17	6,559,885.44	6,559,885.44	4,023,571.95	1,360,915.73
528 INSTITUTO DEL PATRIMONIO CULTURAL DEL ESTADO DE OAXACA							
1 PROGRAMAS	1,922,059.65	76,580,853.35	78,502,913.00	68,446,854.02	68,446,854.02	339,572.37	10,056,058.98
2 DESEMPEÑO DE LAS FUNCIONES	1,922,059.65	76,580,853.35	78,502,913.00	68,446,854.02	68,446,854.02	339,572.37	10,056,058.98
F PROMOCIÓN Y FOMENTO	1,922,059.65	76,580,853.35	78,502,913.00	68,446,854.02	68,446,854.02	339,572.37	10,056,058.98
TOTAL UNIDAD RESPONSABLE:	1,922,059.65	76,580,853.35	78,502,913.00	68,446,854.02	68,446,854.02	339,572.37	10,056,058.98
530 INSTITUTO ESTATAL DE EDUCACIÓN PARA ADULTOS							
1 PROGRAMAS	54,727,816.38	2,000,000.00	56,727,816.38	34,971,040.82	34,971,040.82	29,693,946.00	21,756,775.56
2 DESEMPEÑO DE LAS FUNCIONES	54,727,816.38	2,000,000.00	56,727,816.38	34,971,040.82	34,971,040.82	29,693,946.00	21,756,775.56
E PRESTACIÓN DE SERVICIOS PÚBLICOS	54,727,816.38	2,000,000.00	56,727,816.38	34,971,040.82	34,971,040.82	29,693,946.00	21,756,775.56
TOTAL UNIDAD RESPONSABLE:	54,727,816.38	2,000,000.00	56,727,816.38	34,971,040.82	34,971,040.82	29,693,946.00	21,756,775.56
531 INSTITUTO ESTATAL DE EDUCACIÓN PÚBLICA DE OAXACA							
1 PROGRAMAS	7,868,693,943.10	818,043,415.80	8,686,737,358.90	5,727,615,189.99	5,727,615,189.99	5,660,878,634.86	2,959,122,168.91
2 DESEMPEÑO DE LAS FUNCIONES	7,249,414,485.18	563,510,874.30	7,812,925,359.48	5,198,445,983.83	5,198,445,983.83	5,198,445,983.83	2,614,479,375.65
E PRESTACIÓN DE SERVICIOS PÚBLICOS	7,249,414,485.18	563,510,874.30	7,812,925,359.48	5,198,445,983.83	5,198,445,983.83	5,198,445,983.83	2,614,479,375.65
3 ADMINISTRATIVOS Y DE APOYO	619,279,457.92	254,532,541.50	873,811,999.42	529,169,206.16	529,169,206.16	462,432,651.03	344,642,793.26
M APOYO AL PROCESO PRESUPUESTARIO Y PARA MEJORAR LA E	619,279,457.92	254,532,541.50	873,811,999.42	529,169,206.16	529,169,206.16	462,432,651.03	344,642,793.26
TOTAL UNIDAD RESPONSABLE:	7,868,693,943.10	818,043,415.80	8,686,737,358.90	5,727,615,189.99	5,727,615,189.99	5,660,878,634.86	2,959,122,168.91
532 INSTITUTO OAXAQUEÑO CONSTRUCTOR DE INFRAESTRUCTURA FÍSICA EDUCATIVA							
1 PROGRAMAS	10,267,597.36	44,249,728.33	54,517,325.69	42,586,731.54	42,586,731.54	22,359,503.02	11,930,594.15
2 DESEMPEÑO DE LAS FUNCIONES	10,267,597.36	44,249,728.33	54,517,325.69	42,586,731.54	42,586,731.54	22,359,503.02	11,930,594.15
E PRESTACIÓN DE SERVICIOS PÚBLICOS	0.00	37,760,286.73	37,760,286.73	27,008,394.56	27,008,394.56	13,942,633.95	10,751,892.17
K PROYECTOS DE INVERSIÓN	10,267,597.36	6,489,441.60	16,757,038.96	15,578,336.98	15,578,336.98	8,416,869.07	1,178,701.98
TOTAL UNIDAD RESPONSABLE:	10,267,597.36	44,249,728.33	54,517,325.69	42,586,731.54	42,586,731.54	22,359,503.02	11,930,594.15
533 INSTITUTO OAXAQUEÑO DE ATENCIÓN AL MIGRANTE							
1 PROGRAMAS	6,931,141.94	264,401.83	7,195,543.77	7,035,134.59	7,035,134.59	6,520,011.69	160,409.18
1 SUBSIDIOS: SECTOR SOCIAL Y PRIVADO O ENTIDADES FEDER	6,931,141.94	264,401.83	7,195,543.77	7,035,134.59	7,035,134.59	6,520,011.69	160,409.18
U OTROS SUBSIDIOS	6,931,141.94	264,401.83	7,195,543.77	7,035,134.59	7,035,134.59	6,520,011.69	160,409.18
TOTAL UNIDAD RESPONSABLE:	6,931,141.94	264,401.83	7,195,543.77	7,035,134.59	7,035,134.59	6,520,011.69	160,409.18
534 INSTITUTO OAXAQUEÑO DE LAS ARTESANÍAS							
1 PROGRAMAS	3,223,353.14	-195,847.72	3,027,505.42	3,018,304.90	3,018,304.90	1,815,158.84	9,200.52
2 DESEMPEÑO DE LAS FUNCIONES	3,223,353.14	-195,847.72	3,027,505.42	3,018,304.90	3,018,304.90	1,815,158.84	9,200.52
E PRESTACIÓN DE SERVICIOS PÚBLICOS	3,223,353.14	-195,847.72	3,027,505.42	3,018,304.90	3,018,304.90	1,815,158.84	9,200.52
TOTAL UNIDAD RESPONSABLE:	3,223,353.14	-195,847.72	3,027,505.42	3,018,304.90	3,018,304.90	1,815,158.84	9,200.52
535 INSTITUTO TECNOLÓGICO SUPERIOR DE SAN MIGUEL EL GRANDE							
1 PROGRAMAS	9,431,945.52	-4,500,881.32	4,931,064.20	4,726,495.31	4,726,495.31	2,786,076.01	204,568.89
2 DESEMPEÑO DE LAS FUNCIONES	9,431,945.52	-4,500,881.32	4,931,064.20	4,726,495.31	4,726,495.31	2,786,076.01	204,568.89
E PRESTACIÓN DE SERVICIOS PÚBLICOS	9,431,945.52	-4,500,881.32	4,931,064.20	4,726,495.31	4,726,495.31	2,786,076.01	204,568.89
TOTAL UNIDAD RESPONSABLE:	9,431,945.52	-4,500,881.32	4,931,064.20	4,726,495.31	4,726,495.31	2,786,076.01	204,568.89
536 INSTITUTO TECNOLÓGICO SUPERIOR DE TEPOSCOLULA							
1 PROGRAMAS	7,219,930.70	12,026,738.23	19,246,668.93	17,073,097.99	17,073,097.99	3,123,698.49	2,173,570.94
2 DESEMPEÑO DE LAS FUNCIONES	7,219,930.70	12,026,738.23	19,246,668.93	17,073,097.99	17,073,097.99	3,123,698.49	2,173,570.94
E PRESTACIÓN DE SERVICIOS PÚBLICOS	7,219,930.70	12,026,738.23	19,246,668.93	17,073,097.99	17,073,097.99	3,123,698.49	2,173,570.94
TOTAL UNIDAD RESPONSABLE:	7,219,930.70	12,026,738.23	19,246,668.93	17,073,097.99	17,073,097.99	3,123,698.49	2,173,570.94
538 NOVAUNIVERSITAS							
1 PROGRAMAS	8,803,450.11	2,298,176.24	11,101,626.35	10,367,760.28	10,367,760.28	4,357,554.58	733,866.07
2 DESEMPEÑO DE LAS FUNCIONES	8,803,450.11	2,298,176.24	11,101,626.35	10,367,760.28	10,367,760.28	4,357,554.58	733,866.07

PRIMER INFORME TRIMESTRAL 2022
ESTADO ANALITICO DEL EJERCICIO DEL PRESUPUESTO DE EGRESOS
RESUMEN POR PROGRAMA PRESUPUESTARIO
DEL 1° DE ENERO AL 31 DE MARZO



Concepto	Aprobado 1	Ampliaciones / Reducciones 2	Modificado 3 = (1+2)	Devengado 4	Ejercido 5	Pagado 6	Subejercicio 7 = (3-4)
ORGANISMOS PÚBLICOS DESCENTRALIZADOS							
538 NOVAUNIVERSITAS							
E PRESTACIÓN DE SERVICIOS PÚBLICOS	8,530,310.36	2,307,154.37	10,837,464.73	10,116,190.90	10,116,190.90	4,240,688.56	721,273.83
F PROMOCIÓN Y FOMENTO	273,139.75	-8,978.13	264,161.62	251,569.38	251,569.38	116,866.02	12,592.24
TOTAL UNIDAD RESPONSABLE:	8,803,450.11	2,298,176.24	11,101,626.35	10,367,760.28	10,367,760.28	4,357,554.58	733,866.07
539 SERVICIOS DE AGUA POTABLE Y ALCANTARILLADO DE OAXACA							
1 PROGRAMAS	77,525,927.22	2,371,091.17	79,897,018.39	77,201,955.81	77,201,955.81	59,868,521.89	2,695,062.58
2 DESEMPEÑO DE LAS FUNCIONES	77,525,927.22	2,371,091.17	79,897,018.39	77,201,955.81	77,201,955.81	59,868,521.89	2,695,062.58
E PRESTACIÓN DE SERVICIOS PÚBLICOS	77,525,927.22	2,371,091.17	79,897,018.39	77,201,955.81	77,201,955.81	59,868,521.89	2,695,062.58
TOTAL UNIDAD RESPONSABLE:	77,525,927.22	2,371,091.17	79,897,018.39	77,201,955.81	77,201,955.81	59,868,521.89	2,695,062.58
540 SERVICIOS DE SALUD DE OAXACA							
1 PROGRAMAS	4,619,490,393.34	1,766,026,356.27	6,385,516,749.61	3,875,622,849.58	3,875,392,849.58	1,211,659,737.23	2,509,893,900.03
2 DESEMPEÑO DE LAS FUNCIONES	4,619,490,393.34	1,766,026,356.27	6,385,516,749.61	3,875,622,849.58	3,875,392,849.58	1,211,659,737.23	2,509,893,900.03
E PRESTACIÓN DE SERVICIOS PÚBLICOS	4,619,490,393.34	1,766,026,356.27	6,385,516,749.61	3,875,622,849.58	3,875,392,849.58	1,211,659,737.23	2,509,893,900.03
TOTAL UNIDAD RESPONSABLE:	4,619,490,393.34	1,766,026,356.27	6,385,516,749.61	3,875,622,849.58	3,875,392,849.58	1,211,659,737.23	2,509,893,900.03
541 SISTEMA PARA EL DESARROLLO INTEGRAL DE LA FAMILIA DEL ESTADO DE OAXACA							
1 PROGRAMAS	89,058,297.97	-113,777.01	88,944,520.96	85,264,350.65	85,264,350.65	71,320,996.00	3,680,170.31
2 DESEMPEÑO DE LAS FUNCIONES	89,058,297.97	-113,777.01	88,944,520.96	85,264,350.65	85,264,350.65	71,320,996.00	3,680,170.31
E PRESTACIÓN DE SERVICIOS PÚBLICOS	89,058,297.97	-113,777.01	88,944,520.96	85,264,350.65	85,264,350.65	71,320,996.00	3,680,170.31
4 ADEUDOS DE EJERCICIOS FISCALES ANTERIORES	0.00	8,409,520.79	8,409,520.79	7,443,712.21	7,443,712.21	7,243,138.72	965,808.58
9 ADEUDOS DE EJERCICIOS FISCALES ANTERIORES	0.00	8,409,520.79	8,409,520.79	7,443,712.21	7,443,712.21	7,243,138.72	965,808.58
H ADEUDOS DE EJERCICIOS FISCALES ANTERIORES	0.00	8,409,520.79	8,409,520.79	7,443,712.21	7,443,712.21	7,243,138.72	965,808.58
TOTAL UNIDAD RESPONSABLE:	89,058,297.97	8,295,743.78	97,354,041.75	92,708,062.86	92,708,062.86	78,564,134.72	4,645,978.89
542 UNIVERSIDAD DE CHALCATONGO							
1 PROGRAMAS	4,252,968.74	79,410.34	4,332,379.08	4,332,378.78	4,332,378.78	2,700,055.72	0.30
2 DESEMPEÑO DE LAS FUNCIONES	4,252,968.74	79,410.34	4,332,379.08	4,332,378.78	4,332,378.78	2,700,055.72	0.30
E PRESTACIÓN DE SERVICIOS PÚBLICOS	3,631,510.21	46,561.43	3,678,071.64	3,678,071.34	3,678,071.34	2,291,150.43	0.30
F PROMOCIÓN Y FOMENTO	621,458.53	32,848.91	654,307.44	654,307.44	654,307.44	408,905.29	0.00
TOTAL UNIDAD RESPONSABLE:	4,252,968.74	79,410.34	4,332,379.08	4,332,378.78	4,332,378.78	2,700,055.72	0.30
543 UNIVERSIDAD DE LA CAÑADA							
1 PROGRAMAS	8,860,990.10	6,481,951.16	15,342,941.26	14,548,353.73	14,548,353.73	13,199,041.42	794,587.53
2 DESEMPEÑO DE LAS FUNCIONES	8,860,990.10	6,481,951.16	15,342,941.26	14,548,353.73	14,548,353.73	13,199,041.42	794,587.53
E PRESTACIÓN DE SERVICIOS PÚBLICOS	6,035,414.02	6,440,252.13	12,475,666.15	11,791,770.25	11,791,770.25	10,931,098.33	683,895.90
F PROMOCIÓN Y FOMENTO	2,825,576.08	41,699.03	2,867,275.11	2,756,583.48	2,756,583.48	2,267,943.09	110,691.63
TOTAL UNIDAD RESPONSABLE:	8,860,990.10	6,481,951.16	15,342,941.26	14,548,353.73	14,548,353.73	13,199,041.42	794,587.53
544 UNIVERSIDAD DE LA COSTA							
1 PROGRAMAS	5,058,681.97	18,745.19	5,077,427.16	4,673,363.02	4,673,363.02	2,992,936.14	404,064.14
2 DESEMPEÑO DE LAS FUNCIONES	5,058,681.97	18,745.19	5,077,427.16	4,673,363.02	4,673,363.02	2,992,936.14	404,064.14
E PRESTACIÓN DE SERVICIOS PÚBLICOS	4,811,250.58	18,745.19	4,829,995.77	4,432,455.67	4,432,455.67	2,839,114.98	397,540.10
F PROMOCIÓN Y FOMENTO	247,431.39	0.00	247,431.39	240,907.35	240,907.35	153,821.16	6,524.04
TOTAL UNIDAD RESPONSABLE:	5,058,681.97	18,745.19	5,077,427.16	4,673,363.02	4,673,363.02	2,992,936.14	404,064.14
545 UNIVERSIDAD DE LA SIERRA JUÁREZ							
1 PROGRAMAS	10,019,457.86	8,304,766.79	18,324,224.65	14,574,870.54	14,574,870.54	13,079,517.31	3,749,354.11
2 DESEMPEÑO DE LAS FUNCIONES	10,019,457.86	8,304,766.79	18,324,224.65	14,574,870.54	14,574,870.54	13,079,517.31	3,749,354.11
E PRESTACIÓN DE SERVICIOS PÚBLICOS	7,413,860.39	8,304,766.79	15,718,627.18	12,074,991.10	12,074,991.10	11,027,068.36	3,643,636.08
F PROMOCIÓN Y FOMENTO	2,605,597.47	0.00	2,605,597.47	2,499,879.44	2,499,879.44	2,052,448.95	105,718.03
TOTAL UNIDAD RESPONSABLE:	10,019,457.86	8,304,766.79	18,324,224.65	14,574,870.54	14,574,870.54	13,079,517.31	3,749,354.11
546 UNIVERSIDAD DE LA SIERRA SUR							
1 PROGRAMAS	34,778,693.95	16,607,871.87	51,386,565.82	43,060,495.73	43,060,495.73	23,591,902.78	8,326,070.09
2 DESEMPEÑO DE LAS FUNCIONES	34,778,693.95	16,607,871.87	51,386,565.82	43,060,495.73	43,060,495.73	23,591,902.78	8,326,070.09
E PRESTACIÓN DE SERVICIOS PÚBLICOS	28,097,629.95	16,407,810.53	44,505,440.48	37,552,389.92	37,552,389.92	20,284,214.58	6,953,050.56
F PROMOCIÓN Y FOMENTO	6,681,064.00	200,061.34	6,881,125.34	5,508,105.81	5,508,105.81	3,307,688.20	1,373,019.53
TOTAL UNIDAD RESPONSABLE:	34,778,693.95	16,607,871.87	51,386,565.82	43,060,495.73	43,060,495.73	23,591,902.78	8,326,070.09
547 UNIVERSIDAD DEL ISTMO							

PRIMER INFORME TRIMESTRAL 2022
ESTADO ANALITICO DEL EJERCICIO DEL PRESUPUESTO DE EGRESOS
RESUMEN POR PROGRAMA PRESUPUESTARIO
DEL 1° DE ENERO AL 31 DE MARZO



Concepto	Aprobado 1	Ampliaciones / Reducciones 2	Modificado 3 = (1+2)	Devengado 4	Ejercido 5	Pagado 6	Subejercicio 7 = (3-4)
ORGANISMOS PÚBLICOS DESCENTRALIZADOS							
547 UNIVERSIDAD DEL ISTMO							
1 PROGRAMAS	26,470,574.85	10,187,148.45	36,657,723.30	31,245,525.58	31,245,525.58	21,498,581.70	5,412,197.72
2 DESEMPEÑO DE LAS FUNCIONES	26,470,574.85	10,187,148.45	36,657,723.30	31,245,525.58	31,245,525.58	21,498,581.70	5,412,197.72
E PRESTACIÓN DE SERVICIOS PÚBLICOS	17,033,052.95	9,392,919.88	26,425,972.83	23,390,372.94	23,390,372.94	15,177,665.27	3,035,599.89
F PROMOCIÓN Y FOMENTO	9,437,521.90	794,228.57	10,231,750.47	7,855,152.64	7,855,152.64	6,320,916.43	2,376,597.83
TOTAL UNIDAD RESPONSABLE:	26,470,574.85	10,187,148.45	36,657,723.30	31,245,525.58	31,245,525.58	21,498,581.70	5,412,197.72
548 UNIVERSIDAD DEL MAR							
1 PROGRAMAS	53,921,481.12	-3,903,788.85	50,017,692.27	46,721,998.17	46,721,998.17	39,240,796.02	3,295,694.10
2 DESEMPEÑO DE LAS FUNCIONES	53,921,481.12	-3,903,788.85	50,017,692.27	46,721,998.17	46,721,998.17	39,240,796.02	3,295,694.10
E PRESTACIÓN DE SERVICIOS PÚBLICOS	39,545,158.42	-2,992,369.96	36,552,788.46	33,491,715.83	33,491,715.83	28,432,969.66	3,061,072.63
F PROMOCIÓN Y FOMENTO	14,376,322.70	-911,418.89	13,464,903.81	13,230,282.34	13,230,282.34	10,807,826.36	234,621.47
TOTAL UNIDAD RESPONSABLE:	53,921,481.12	-3,903,788.85	50,017,692.27	46,721,998.17	46,721,998.17	39,240,796.02	3,295,694.10
549 UNIVERSIDAD DEL PAPALOAPAN							
1 PROGRAMAS	31,491,398.40	-435,016.54	31,056,381.86	31,019,569.00	31,019,569.00	26,633,165.05	36,812.86
2 DESEMPEÑO DE LAS FUNCIONES	31,491,398.40	-435,016.54	31,056,381.86	31,019,569.00	31,019,569.00	26,633,165.05	36,812.86
E PRESTACIÓN DE SERVICIOS PÚBLICOS	20,652,773.48	-453,007.15	20,199,766.33	20,199,766.33	20,199,766.33	17,335,245.94	0.00
F PROMOCIÓN Y FOMENTO	10,838,624.92	17,990.61	10,856,615.53	10,819,802.67	10,819,802.67	9,297,919.11	36,812.86
TOTAL UNIDAD RESPONSABLE:	31,491,398.40	-435,016.54	31,056,381.86	31,019,569.00	31,019,569.00	26,633,165.05	36,812.86
550 UNIVERSIDAD TECNOLÓGICA DE LA MIXTECA							
1 PROGRAMAS	51,709,588.93	7,922,053.59	59,631,642.52	49,559,309.44	49,559,309.44	39,566,912.65	10,072,333.08
2 DESEMPEÑO DE LAS FUNCIONES	51,709,588.93	7,922,053.59	59,631,642.52	49,559,309.44	49,559,309.44	39,566,912.65	10,072,333.08
E PRESTACIÓN DE SERVICIOS PÚBLICOS	40,708,094.46	6,091,552.11	46,799,646.57	39,316,309.04	39,316,309.04	31,145,897.83	7,483,337.53
F PROMOCIÓN Y FOMENTO	11,001,494.47	1,830,501.48	12,831,995.95	10,243,000.40	10,243,000.40	8,421,014.82	2,588,995.55
TOTAL UNIDAD RESPONSABLE:	51,709,588.93	7,922,053.59	59,631,642.52	49,559,309.44	49,559,309.44	39,566,912.65	10,072,333.08
551 UNIVERSIDAD TECNOLÓGICA DE LA SIERRA SUR DE OAXACA							
1 PROGRAMAS	3,167,481.98	44,470.23	3,211,952.21	2,911,747.78	2,911,747.78	1,987,575.67	300,204.43
2 DESEMPEÑO DE LAS FUNCIONES	3,167,481.98	44,470.23	3,211,952.21	2,911,747.78	2,911,747.78	1,987,575.67	300,204.43
E PRESTACIÓN DE SERVICIOS PÚBLICOS	3,167,481.98	44,470.23	3,211,952.21	2,911,747.78	2,911,747.78	1,987,575.67	300,204.43
TOTAL UNIDAD RESPONSABLE:	3,167,481.98	44,470.23	3,211,952.21	2,911,747.78	2,911,747.78	1,987,575.67	300,204.43
552 UNIVERSIDAD TECNOLÓGICA DE LOS VALLES CENTRALES DE OAXACA							
1 PROGRAMAS	9,145,249.31	-233,898.82	8,911,350.49	8,862,031.78	8,862,031.78	5,467,857.51	49,318.71
2 DESEMPEÑO DE LAS FUNCIONES	9,145,249.31	-233,898.82	8,911,350.49	8,862,031.78	8,862,031.78	5,467,857.51	49,318.71
E PRESTACIÓN DE SERVICIOS PÚBLICOS	9,145,249.31	-233,898.82	8,911,350.49	8,862,031.78	8,862,031.78	5,467,857.51	49,318.71
TOTAL UNIDAD RESPONSABLE:	9,145,249.31	-233,898.82	8,911,350.49	8,862,031.78	8,862,031.78	5,467,857.51	49,318.71
554 DEFENSORÍA PÚBLICA DEL ESTADO DE OAXACA							
1 PROGRAMAS	19,940,847.74	475,442.75	20,416,290.49	20,366,050.57	20,366,050.57	14,230,222.26	50,239.92
2 DESEMPEÑO DE LAS FUNCIONES	19,940,847.74	475,442.75	20,416,290.49	20,366,050.57	20,366,050.57	14,230,222.26	50,239.92
E PRESTACIÓN DE SERVICIOS PÚBLICOS	19,940,847.74	475,442.75	20,416,290.49	20,366,050.57	20,366,050.57	14,230,222.26	50,239.92
TOTAL UNIDAD RESPONSABLE:	19,940,847.74	475,442.75	20,416,290.49	20,366,050.57	20,366,050.57	14,230,222.26	50,239.92
555 INSTITUTO OAXAQUEÑO DEL EMPRENDEDOR Y DE LA COMPETITIVIDAD							
1 PROGRAMAS	3,570,559.63	937,795.18	4,508,354.81	4,429,613.71	4,429,613.71	1,519,471.51	78,741.10
2 DESEMPEÑO DE LAS FUNCIONES	3,570,559.63	937,795.18	4,508,354.81	4,429,613.71	4,429,613.71	1,519,471.51	78,741.10
E PRESTACIÓN DE SERVICIOS PÚBLICOS	3,570,559.63	937,795.18	4,508,354.81	4,429,613.71	4,429,613.71	1,519,471.51	78,741.10
TOTAL UNIDAD RESPONSABLE:	3,570,559.63	937,795.18	4,508,354.81	4,429,613.71	4,429,613.71	1,519,471.51	78,741.10
558 INSTITUTO DE LA FUNCIÓN REGISTRAL DEL ESTADO DE OAXACA							
1 PROGRAMAS	4,766,897.54	-94,204.04	4,672,693.50	4,451,054.07	4,451,054.07	3,435,184.39	221,639.43
2 DESEMPEÑO DE LAS FUNCIONES	4,766,897.54	-94,204.04	4,672,693.50	4,451,054.07	4,451,054.07	3,435,184.39	221,639.43
E PRESTACIÓN DE SERVICIOS PÚBLICOS	4,766,897.54	-94,204.04	4,672,693.50	4,451,054.07	4,451,054.07	3,435,184.39	221,639.43
TOTAL UNIDAD RESPONSABLE:	4,766,897.54	-94,204.04	4,672,693.50	4,451,054.07	4,451,054.07	3,435,184.39	221,639.43
559 SECRETARÍA EJECUTIVA DEL SISTEMA ESTATAL DE COMBATE A LA CORRUPCIÓN							
1 PROGRAMAS	4,563,759.75	-992,528.93	3,571,230.82	3,440,673.36	3,440,673.36	2,715,750.81	130,557.46
2 DESEMPEÑO DE LAS FUNCIONES	4,563,759.75	-992,528.93	3,571,230.82	3,440,673.36	3,440,673.36	2,715,750.81	130,557.46
E PRESTACIÓN DE SERVICIOS PÚBLICOS	4,563,759.75	-992,528.93	3,571,230.82	3,440,673.36	3,440,673.36	2,715,750.81	130,557.46

PRIMER INFORME TRIMESTRAL 2022
ESTADO ANALITICO DEL EJERCICIO DEL PRESUPUESTO DE EGRESOS
RESUMEN POR PROGRAMA PRESUPUESTARIO
DEL 1° DE ENERO AL 31 DE MARZO



Concepto	Aprobado 1	Ampliaciones / Reducciones 2	Modificado 3 = (1+2)	Devengado 4	Ejercido 5	Pagado 6	Subejercicio 7 = (3-4)
ORGANISMOS PÚBLICOS DESCENTRALIZADOS							
TOTAL UNIDAD RESPONSABLE:	4,563,759.75	-992,528.93	3,571,230.82	3,440,673.36	3,440,673.36	2,715,750.81	130,557.46
561 ORGANISMO OPERADOR ENCARGADO DE LA GESTIÓN Y MANEJO INTEGRAL DE LOS RESIDUOS SÓLIDOS URBANOS Y DE MANEJO ESPECIAL DEL ESTADO DE OAXACA							
1 PROGRAMAS	461,528.45	-97,203.20	364,325.25	346,653.24	346,653.24	305,985.57	17,672.01
2 DESEMPEÑO DE LAS FUNCIONES	461,528.45	-97,203.20	364,325.25	346,653.24	346,653.24	305,985.57	17,672.01
E PRESTACIÓN DE SERVICIOS PÚBLICOS	461,528.45	-97,203.20	364,325.25	346,653.24	346,653.24	305,985.57	17,672.01
TOTAL UNIDAD RESPONSABLE:	461,528.45	-97,203.20	364,325.25	346,653.24	346,653.24	305,985.57	17,672.01
562 COORDINACIÓN GENERAL DE ATENCIÓN REGIONAL							
1 PROGRAMAS	8,393,114.03	-236,504.80	8,156,609.23	4,809,832.78	4,809,832.78	4,219,201.30	3,346,776.45
2 DESEMPEÑO DE LAS FUNCIONES	8,393,114.03	-236,504.80	8,156,609.23	4,809,832.78	4,809,832.78	4,219,201.30	3,346,776.45
E PRESTACIÓN DE SERVICIOS PÚBLICOS	8,393,114.03	-236,504.80	8,156,609.23	4,809,832.78	4,809,832.78	4,219,201.30	3,346,776.45
TOTAL UNIDAD RESPONSABLE:	8,393,114.03	-236,504.80	8,156,609.23	4,809,832.78	4,809,832.78	4,219,201.30	3,346,776.45
563 TELEBACHILLERATO COMUNITARIO DEL ESTADO DE OAXACA							
1 PROGRAMAS	13,677,781.62	980,719.39	14,658,501.01	14,197,898.15	13,622,114.45	7,837,353.01	460,602.86
2 DESEMPEÑO DE LAS FUNCIONES	13,677,781.62	980,719.39	14,658,501.01	14,197,898.15	13,622,114.45	7,837,353.01	460,602.86
E PRESTACIÓN DE SERVICIOS PÚBLICOS	13,677,781.62	980,719.39	14,658,501.01	14,197,898.15	13,622,114.45	7,837,353.01	460,602.86
TOTAL UNIDAD RESPONSABLE:	13,677,781.62	980,719.39	14,658,501.01	14,197,898.15	13,622,114.45	7,837,353.01	460,602.86
564 COORDINACIÓN GENERAL DE UNIDADES Y CARAVANAS MÓVILES DE SERVICIOS GRATUITOS							
1 PROGRAMAS	3,272,182.43	-441,402.64	2,830,779.79	2,809,977.78	2,809,977.78	1,918,105.85	20,802.01
2 DESEMPEÑO DE LAS FUNCIONES	3,272,182.43	-441,402.64	2,830,779.79	2,809,977.78	2,809,977.78	1,918,105.85	20,802.01
E PRESTACIÓN DE SERVICIOS PÚBLICOS	3,272,182.43	-441,402.64	2,830,779.79	2,809,977.78	2,809,977.78	1,918,105.85	20,802.01
TOTAL UNIDAD RESPONSABLE:	3,272,182.43	-441,402.64	2,830,779.79	2,809,977.78	2,809,977.78	1,918,105.85	20,802.01
565 INSTITUTO DE CULTURA FÍSICA Y DEPORTE DE OAXACA							
1 PROGRAMAS	13,194,605.82	-529,623.19	12,664,982.63	12,634,652.37	12,629,657.36	4,350,668.62	30,330.26
2 DESEMPEÑO DE LAS FUNCIONES	13,194,605.82	-529,623.19	12,664,982.63	12,634,652.37	12,629,657.36	4,350,668.62	30,330.26
F PROMOCIÓN Y FOMENTO	13,194,605.82	-529,623.19	12,664,982.63	12,634,652.37	12,629,657.36	4,350,668.62	30,330.26
TOTAL UNIDAD RESPONSABLE:	13,194,605.82	-529,623.19	12,664,982.63	12,634,652.37	12,629,657.36	4,350,668.62	30,330.26
566 COORDINACIÓN GENERAL DE ENLACE FEDERAL							
1 PROGRAMAS	1,141,812.49	-188,005.09	953,807.40	953,807.40	942,758.40	366,985.77	0.00
2 DESEMPEÑO DE LAS FUNCIONES	1,141,812.49	-188,005.09	953,807.40	953,807.40	942,758.40	366,985.77	0.00
E PRESTACIÓN DE SERVICIOS PÚBLICOS	1,141,812.49	-188,005.09	953,807.40	953,807.40	942,758.40	366,985.77	0.00
TOTAL UNIDAD RESPONSABLE:	1,141,812.49	-188,005.09	953,807.40	953,807.40	942,758.40	366,985.77	0.00
567 COORDINACIÓN GENERAL DE RELACIONES INTERNACIONALES							
1 PROGRAMAS	1,183,284.61	-43,800.29	1,139,484.32	1,026,700.33	1,026,700.33	120,708.97	112,783.99
2 DESEMPEÑO DE LAS FUNCIONES	1,183,284.61	-43,800.29	1,139,484.32	1,026,700.33	1,026,700.33	120,708.97	112,783.99
E PRESTACIÓN DE SERVICIOS PÚBLICOS	1,183,284.61	-43,800.29	1,139,484.32	1,026,700.33	1,026,700.33	120,708.97	112,783.99
TOTAL UNIDAD RESPONSABLE:	1,183,284.61	-43,800.29	1,139,484.32	1,026,700.33	1,026,700.33	120,708.97	112,783.99
568 SISTEMA DE TRANSPORTE COLECTIVO METROPOLITANO CITYBUS OAXACA							
1 PROGRAMAS	2,431,243.68	-42,646.40	2,388,597.28	1,123,827.16	1,123,827.16	592,627.65	1,264,770.12
2 DESEMPEÑO DE LAS FUNCIONES	2,431,243.68	-42,646.40	2,388,597.28	1,123,827.16	1,123,827.16	592,627.65	1,264,770.12
G REGULACIÓN Y SUPERVISIÓN	2,431,243.68	-42,646.40	2,388,597.28	1,123,827.16	1,123,827.16	592,627.65	1,264,770.12
TOTAL UNIDAD RESPONSABLE:	2,431,243.68	-42,646.40	2,388,597.28	1,123,827.16	1,123,827.16	592,627.65	1,264,770.12
569 UNIVERSIDAD POLITÉCNICA DE NOCHIXTLÁN ABRAHAM CASTELLANOS							
1 PROGRAMAS	1,592,676.52	880,903.12	2,473,579.64	912,411.18	906,411.65	0.00	1,561,168.46
2 DESEMPEÑO DE LAS FUNCIONES	1,592,676.52	880,903.12	2,473,579.64	912,411.18	906,411.65	0.00	1,561,168.46
E PRESTACIÓN DE SERVICIOS PÚBLICOS	1,592,676.52	880,903.12	2,473,579.64	912,411.18	906,411.65	0.00	1,561,168.46
TOTAL UNIDAD RESPONSABLE:	1,592,676.52	880,903.12	2,473,579.64	912,411.18	906,411.65	0.00	1,561,168.46
571 COMISIÓN ESTATAL DE BÚSQUEDA DE PERSONAS DESAPARECIDAS PARA EL ESTADO DE OAXACA							
1 PROGRAMAS	2,318,178.30	0.00	2,318,178.30	0.00	0.00	0.00	2,318,178.30
2 DESEMPEÑO DE LAS FUNCIONES	2,318,178.30	0.00	2,318,178.30	0.00	0.00	0.00	2,318,178.30

PRIMER INFORME TRIMESTRAL 2022
ESTADO ANALITICO DEL EJERCICIO DEL PRESUPUESTO DE EGRESOS
RESUMEN POR PROGRAMA PRESUPUESTARIO
DEL 1° DE ENERO AL 31 DE MARZO



Concepto	Aprobado 1	Ampliaciones / Reducciones 2	Modificado 3 = (1+2)	Devengado 4	Ejercido 5	Pagado 6	Subejercicio 7 = (3-4)
ORGANISMOS PÚBLICOS DESCENTRALIZADOS							
571 COMISIÓN ESTATAL DE BÚSQUEDA DE PERSONAS DESAPARECIDAS PARA EL ESTADO DE OAXACA							
2 DESEMPEÑO DE LAS FUNCIONES	2,318,178.30	0.00	2,318,178.30	0.00	0.00	0.00	2,318,178.30
E PRESTACIÓN DE SERVICIOS PÚBLICOS	2,318,178.30	0.00	2,318,178.30	0.00	0.00	0.00	2,318,178.30
TOTAL UNIDAD RESPONSABLE:	2,318,178.30	0.00	2,318,178.30	0.00	0.00	0.00	2,318,178.30
572 DIRECCIÓN GENERAL DEL HANGAR OFICIAL DEL GOBIERNO DEL ESTADO							
1 PROGRAMAS	32,081,727.92	-12,502,365.94	19,579,361.98	7,989,630.41	7,989,630.41	1,626,983.09	11,589,731.57
2 DESEMPEÑO DE LAS FUNCIONES	32,081,727.92	-12,502,365.94	19,579,361.98	7,989,630.41	7,989,630.41	1,626,983.09	11,589,731.57
E PRESTACIÓN DE SERVICIOS PÚBLICOS	32,081,727.92	-12,502,365.94	19,579,361.98	7,989,630.41	7,989,630.41	1,626,983.09	11,589,731.57
TOTAL UNIDAD RESPONSABLE:	32,081,727.92	-12,502,365.94	19,579,361.98	7,989,630.41	7,989,630.41	1,626,983.09	11,589,731.57
573 CENTRO DE CONCILIACIÓN LABORAL DEL ESTADO DE OAXACA							
1 PROGRAMAS	3,558,236.90	228,625.43	3,786,862.33	2,786,850.79	2,744,903.79	7,000.00	1,000,011.54
2 DESEMPEÑO DE LAS FUNCIONES	3,558,236.90	228,625.43	3,786,862.33	2,786,850.79	2,744,903.79	7,000.00	1,000,011.54
E PRESTACIÓN DE SERVICIOS PÚBLICOS	3,558,236.90	228,625.43	3,786,862.33	2,786,850.79	2,744,903.79	7,000.00	1,000,011.54
TOTAL UNIDAD RESPONSABLE:	3,558,236.90	228,625.43	3,786,862.33	2,786,850.79	2,744,903.79	7,000.00	1,000,011.54
TOTAL DEL GASTO:	14,097,612,349.59	3,224,136,006.88	17,321,748,356.47	11,594,126,411.78	11,593,226,626.28	8,093,789,925.72	5,727,621,944.69

PRIMER INFORME TRIMESTRAL 2022
ESTADO ANALITICO DEL EJERCICIO DEL PRESUPUESTO DE EGRESOS
RESUMEN POR PROGRAMA PRESUPUESTARIO
DEL 1° DE ENERO AL 31 DE MARZO



Concepto	Aprobado 1	Ampliaciones / Reducciones 2	Modificado 3 = (1+2)	Devengado 4	Ejercido 5	Pagado 6	Subejercicio 7 = (3-4)
FIDEICOMISOS PÚBLICOS							
601 FIDEICOMISO PARA EL DESARROLLO LOGÍSTICO DEL ESTADO DE OAXACA							
1 PROGRAMAS	2,171,014.39	-185,659.22	1,985,355.17	1,976,604.17	1,976,604.17	1,402,518.55	8,751.00
2 DESEMPEÑO DE LAS FUNCIONES	2,171,014.39	-185,659.22	1,985,355.17	1,976,604.17	1,976,604.17	1,402,518.55	8,751.00
E PRESTACIÓN DE SERVICIOS PÚBLICOS	2,171,014.39	-185,659.22	1,985,355.17	1,976,604.17	1,976,604.17	1,402,518.55	8,751.00
TOTAL UNIDAD RESPONSABLE:	2,171,014.39	-185,659.22	1,985,355.17	1,976,604.17	1,976,604.17	1,402,518.55	8,751.00
602 FIDEICOMISO DE FOMENTO PARA EL ESTADO DE OAXACA							
1 PROGRAMAS	1,372,835.53	-36,147.95	1,336,687.58	1,259,574.92	1,259,574.92	798,481.96	77,112.66
2 DESEMPEÑO DE LAS FUNCIONES	1,372,835.53	-36,147.95	1,336,687.58	1,259,574.92	1,259,574.92	798,481.96	77,112.66
E PRESTACIÓN DE SERVICIOS PÚBLICOS	1,372,835.53	-36,147.95	1,336,687.58	1,259,574.92	1,259,574.92	798,481.96	77,112.66
TOTAL UNIDAD RESPONSABLE:	1,372,835.53	-36,147.95	1,336,687.58	1,259,574.92	1,259,574.92	798,481.96	77,112.66
603 OFICINA DE CONVENCIONES Y VISITANTES DE OAXACA "OCV OAXACA"							
1 PROGRAMAS	1,251,997.07	-61,485.06	1,190,512.01	1,183,012.00	1,183,012.00	801,226.55	7,500.01
2 DESEMPEÑO DE LAS FUNCIONES	1,251,997.07	-61,485.06	1,190,512.01	1,183,012.00	1,183,012.00	801,226.55	7,500.01
K PROYECTOS DE INVERSIÓN	1,251,997.07	-61,485.06	1,190,512.01	1,183,012.00	1,183,012.00	801,226.55	7,500.01
TOTAL UNIDAD RESPONSABLE:	1,251,997.07	-61,485.06	1,190,512.01	1,183,012.00	1,183,012.00	801,226.55	7,500.01
TOTAL DEL GASTO:	4,795,846.99	-283,292.23	4,512,554.76	4,419,191.09	4,419,191.09	3,002,227.06	93,363.67

PRIMER INFORME TRIMESTRAL 2022
ESTADO ANALITICO DEL EJERCICIO DEL PRESUPUESTO DE EGRESOS
RESUMEN POR PROGRAMA PRESUPUESTARIO
DEL 1° DE ENERO AL 31 DE MARZO



Gobierno del Estado

Concepto	Aprobado 1	Ampliaciones / Reducciones 2	Modificado 3 = (1+2)	Devengado 4	Ejercido 5	Pagado 6	Subejercicio 7 = (3-4)
INSTITUCIONES PÚBLICAS DE SEGURIDAD SOCIAL							
801 OFICINA DE PENSIONES DEL ESTADO DE OAXACA							
1 PROGRAMAS	124,600,227.75	-1,622,018.57	122,978,209.18	122,909,218.08	122,909,218.08	98,177,526.79	68,991.10
5 OBLIGACIONES	124,600,227.75	-1,622,018.57	122,978,209.18	122,909,218.08	122,909,218.08	98,177,526.79	68,991.10
J PENSIONES Y JUBILACIONES	124,600,227.75	-1,622,018.57	122,978,209.18	122,909,218.08	122,909,218.08	98,177,526.79	68,991.10
TOTAL UNIDAD RESPONSABLE:	124,600,227.75	-1,622,018.57	122,978,209.18	122,909,218.08	122,909,218.08	98,177,526.79	68,991.10
TOTAL DEL GASTO:	124,600,227.75	-1,622,018.57	122,978,209.18	122,909,218.08	122,909,218.08	98,177,526.79	68,991.10



GOBIERNO DEL ESTADO
DE OAXACA

INDICADORES DE RESULTADOS

Los informes sobre los Indicadores de Resultados de cada uno de entes públicos que conforman el Sector Paraestatal, emanan de los datos presentados por cada uno de ellos, mismos que pueden ser consultados en sus respectivos apartados.



GOBIERNO DEL ESTADO
DE OAXACA

PROGRAMAS Y PROYECTOS DE INVERSION

Los informes sobre los Programas y Proyectos de Inversión de cada uno de entes públicos que conforman el Sector Paraestatal, emanan de los resultados presentados por cada uno de ellos, mismos que pueden ser consultados en sus respectivos apartados.

1° Informe Trimestral de Avance de Gestión 2022
Sector Paraestatal
Relación de Bienes Inmuebles que componen el Patrimonio
Del 1 de enero al 31 de marzo de 2022
(Pesos)



CODIGO	DESCRIPCIÓN DEL BIEN	IMPORTE
1.2.3.1.0	TERRENOS	1,241,126,044
1.2.3.3.0	EDIFICIOS NO RESIDENCIALES	8,638,837,725
1.2.3.4.6	INFRAESTRUCTURA DE AGUA POTABLE, SANEAMIENTO, HIDROAGRÍCOLA Y	560,361,525
1.2.3.4.7	INFRAESTRUCTURA ELECTRICA	10,286,866
1.2.3.5.1	EDIFICACIÓN HABITACIONAL EN PROCESO	343,037,047
1.2.3.5.2	EDIFICACIÓN NO HABITACIONAL EN PROCESO	883,828,528
1.2.3.5.3	CONSTRUCCIÓN DE OBRAS PARA EL ABASTECIMIENTO DE AGUA,	1,048,375,805
1.2.3.5.4	DIVISIÓN DE TERRENOS Y CONSTRUCCIÓN DE OBRAS DE URBANIZACIÓN	412,310,209
1.2.3.5.5	CONSTRUCCIÓN DE VÍAS DE COMUNICACIÓN EN PROCESO	219,453,076
1.2.3.5.6	OTRAS CONSTRUCCIONES DE INGENIERÍA CIVIL U OBRA PESADA EN	1,447,718,656
1.2.3.5.7	INSTALACIONES Y EQUIPAMIENTO EN CONSTRUCCIONES EN PROCESO	354,181,373
1.2.3.5.9	TRABAJOS DE ACABADOS EN EDIFICACIONES Y OTROS TRABAJOS	104,285,264
1.2.3.6.1	EDIFICACIÓN HABITACIONAL EN PROCESO	1,528,941
1.2.3.6.2	EDIFICACIÓN NO HABITACIONAL EN PROCESO	743,433,839
1.2.3.6.3	CONSTRUCCIÓN DE OBRAS PARA EL ABASTECIMIENTO DE AGUA,	2,927,722
1.2.3.6.6	OTRAS CONSTRUCCIONES DE INGENIERÍA CIVIL U OBRA PESADA EN	3,895,675
1.2.3.6.7	INSTALACIONES Y EQUIPAMIENTO EN CONSTRUCCIONES EN PROCESO	19,542,791
1.2.3.6.9	TRABAJOS DE ACABADOS EN EDIFICACIONES Y OTROS TRABAJOS	81,348
1.2.3.9.0	OTROS BIENES INMUEBLES	40,198,018
TOTAL		16,075,410,454

1° Informe Trimestral de Avance de Gestión 2022
Sector Paraestatal

Relación de Bienes Muebles que componen el Patrimonio

Del 1 de enero al 31 de marzo de 2022

(Pesos)



CODIGO	DESCRIPCIÓN DEL BIEN	IMPORTE
1.2.4.1.1	MUEBLES DE OFICINA Y ESTANTERÍA	389,033,240
1.2.4.1.2	MUEBLES, EXCEPTO DE OFICINA Y ESTANTERÍA	296,547,621
1.2.4.1.3	EQUIPO DE CÓMPUTO Y DE TECNOLOGÍAS DE LA INFORMACIÓN	819,612,968
1.2.4.1.9	OTROS MOBILIARIOS Y EQUIPOS DE ADMINISTRACIÓN	22,632,353
1.2.4.2.1	EQUIPOS Y APARATOS AUDIOVISUALES	248,519,565
1.2.4.2.2	APARATOS DEPORTIVOS	7,414,831
1.2.4.2.3	CÁMARAS FOTOGRÁFICAS Y DE VIDEO	31,047,905
1.2.4.2.9	OTRO MOBILIARIO Y EQUIPO EDUCACIONAL Y RECREATIVO	275,182,609
1.2.4.3.1	EQUIPO MÉDICO Y DE LABORATORIO	953,786,134
1.2.4.3.2	INSTRUMENTAL MÉDICO Y DE LABORATORIO	486,112,292
1.2.4.4.1	VEHICULOS Y EQUIPO TERRESTRE	1,265,873,898
1.2.4.4.2	CARROCERÍAS Y REMOLQUES	129,996,341
1.2.4.4.5	EMBARCACIONES	916,635
1.2.4.4.9	OTROS EQUIPOS DE TRANSPORTE	23,609,182
1.2.4.5.0	EQUIPO DE DEFENSA Y SEGURIDAD	1,201,068
1.2.4.6.1	MAQUINARIA Y EQUIPO AGROPECUARIO	8,375,165
1.2.4.6.2	MAQUINARIA Y EQUIPO INDUSTRIAL	66,872,372
1.2.4.6.3	MAQUINARIA Y EQUIPO DE CONSTRUCCIÓN	486,219,231
1.2.4.6.4	SISTEMAS DE AIRE ACONDICIONADO, CALEFACCIÓN Y DE REFRIGERACIÓN	22,919,672
1.2.4.6.5	EQUIPO DE COMUNICACIÓN Y TELECOMUNICACIÓN	164,699,044
1.2.4.6.6	EQUIPOS DE GENERACIÓN ELÉCTRICA, APARATOS Y ACCESORIOS	37,238,815
1.2.4.6.7	HERRAMIENTAS Y MÁQUINAS-HERRAMIENTA	75,507,567
1.2.4.6.9	OTROS EQUIPOS	60,144,348
1.2.4.7.1	BIENES ARTISTICOS, CULTURALES Y CIENTIFICOS	33,939,949
TOTAL		5,907,402,805



GOBIERNO DEL ESTADO
DE OAXACA

CUENTAS BANCARIAS PRODUCTIVAS

Los informes sobre la Relación de Cuentas Bancarias Productivas de cada uno de entes públicos que conforman el Sector Paraestatal, emanan de los resultados presentados por cada uno de ellos, mismos que pueden ser consultados en sus respectivos apartados



GOBIERNO DEL ESTADO
DE OAXACA

ESQUEMAS BURSATILES Y COBERTURAS FINANCIERAS

Los informes sobre los Esquemas Bursátiles y Coberturas Financieras de cada uno de entes públicos que conforman el Sector Paraestatal, emanan de los resultados presentados por cada uno de ellos, mismos que pueden ser consultados en sus respectivos apartados



GOBIERNO DEL ESTADO
DE OAXACA

SUBSIDIOS Y AYUDAS SOCIALES

Los informes sobre los Subsidios y Ayudas Sociales de cada uno de entes públicos que conforman las Entidades del Sector Paraestatal emanan de los resultados presentados por cada uno de ellos, mismos que pueden ser consultados en sus respectivos apartados