



GOBIERNO DEL ESTADO
DE OAXACA

TOMO II

PODER LEGISLATIVO

INDICE	1
1. H. CONGRESO DEL ESTADO DE OAXACA	4-69
1.1.- Resultados Generales	
1.2.- Información Contable	
1.2.1.- Estado de Situación financiera	
1.2.2.- Estado de Actividades	
1.2.3.- Estado de variación en la hacienda pública	
1.2.4.- Estado de cambios en la situación financiera	
1.2.5.- Estado de Flujos de Efectivo	
1.2.6.- Estado analítico del activo	
1.2.7.- Estado analítico de la deuda y otros pasivos	
1.2.8.- Informe sobre pasivos contingentes consolidado	
1.2.9.- Notas a los estados financieros consolidado	
1.2.10.- Conciliación entre los Ingresos Presupuestarios y Contables	
1.2.11.- Conciliación entre los Egresos Presupuestarios y los Gastos Contables	
1.3.- Información Presupuestaria	
1.3.1.- Estado analítico de los ingresos presupuestarios	
1.3.2.- Estado analítico del ejercicio del presupuesto de egresos en Clasificación por Objeto del Gasto	
1.3.3.- Estado analítico del ejercicio del presupuesto de egresos en Clasificación Económica (por Tipo de Gasto)	
1.3.4.- Estado analítico del ejercicio del presupuesto de egresos en Clasificación Administrativa	
1.3.5.- Estado analítico del ejercicio del presupuesto de egresos en Clasificación Funcional	
1.4.- Deuda	
1.4.1.- endeudamiento neto	
1.4.2.- Intereses de la deuda	
1.4.3.- Indicadores de postura fiscal	
1.5.- Información Programática	
1.5.1.-Resumen por programa presupuestario	
1.5.2.- Indicadores de resultados	
1.5.3.- Programas y Proyectos de inversión	
1.6.- Anexos (Información Adicional)	
1.6.1.- Relación de los bienes inmuebles	
1.6.2.- Relación de los bienes muebles	



GOBIERNO DEL ESTADO
DE OAXACA

1.6.3.- Relación de cuentas bancarias Productivas

1.6.4.- Relación de esquema bursátiles y de cobertura financiera

1.6.5.- Montos pagados por ayudas y subsidios

1.7.- Información Correspondiente a Disciplina Financiera

1.7.1.- Estado de Situación Financiera Detallado-LDF

1.7.2.- Balance Presupuestario

1.7.3.- Estado Analítico de Ingresos Detallado

1.7.4.- Informe Analítico de la Deuda y Otros Pasivos

1.7.5.- Informe Analítico de Obligaciones Diferentes de Financiamiento

1.7.6.- Estado Analítico del Presupuesto de Egresos Clasificador por Objeto del Gasto (Capítulo-Concepto)

1.7.7.- Estado Analítico del Presupuesto de Egresos Clasificación Administrativa

1.7.8.- Estado Analítico del Presupuesto de Egresos Clasificación Funcional (Finalidad y Función)

1.7.9.- Estado Analítico del Presupuesto de Egresos Clasificación de Servicios Personales

1.7.10.- Informe Sobre Estudios Actuariales

2. ÓRGANO SUPERIOR DE FISCALIZACIÓN DEL ESTADO DE OAXACA

70-148

2.1.- Resultados Generales

2.2.- Información Contable

2.2.1.- Estado de Situación financiera

2.2.2.- Estado de Actividades

2.2.3.- Estado de variación en la hacienda pública

2.2.4.- Estado de cambios en la situación financiera

2.2.5.- Estado de Flujos de Efectivo

2.2.6.- Estado analítico del activo

2.2.7.- Estado analítico de la deuda y otros pasivos

2.2.8.- Informe sobre pasivos contingentes

2.2.9.- Notas a los estados financieros

2.2.10.- Conciliación entre los Ingresos Presupuestarios y Contables

2.2.11.- Conciliación entre los Egresos Presupuestarios y los Gastos Contables

2.3.- Información Presupuestaria

2.3.1.- Estado analítico de ingresos presupuestarios

2.3.2.- Estado analítico del ejercicio del presupuesto de egresos en Clasificación por Objeto del Gasto

2.3.3.- Estado analítico del ejercicio del presupuesto de egresos en Clasificación Económica (por Tipo de Gasto)

2.3.4.- Estado analítico del ejercicio del presupuesto de egresos en Clasificación Administrativa

2.3.5.- Estado analítico del ejercicio del presupuesto de egresos en Clasificación Funcional



GOBIERNO DEL ESTADO
DE OAXACA

2.4.- Deuda

- 2.4.1.- Endeudamiento neto
- 2.4.2.- Intereses de la deuda
- 2.4.3.- Indicadores de postura fiscal

2.5.- Información Programática

- 2.5.1.- Resumen por programa presupuestario
- 2.5.2.- Programas y Proyectos de inversión

2.6.- Anexos (Información Adicional)

- 2.6.1.- Relación de los bienes inmuebles
- 2.6.2.- Relación de los bienes muebles
- 2.6.3.- Relación de cuentas bancarias Productivas
- 2.6.4.- Relación de esquema bursátiles y de cobertura financiera
- 2.6.5.- Montos pagados por ayudas y subsidios

2.7.- Información Correspondiente a Disciplina Financiera

- 2.7.1.- Estado de Situación Financiera Detallado-LDF
- 2.7.2.- Balance Presupuestario
- 2.7.3.- Estado Analítico de Ingresos Detallado
- 2.7.4.- Informe Analítico de la Deuda y Otros Pasivos
- 2.7.5.- Informe Analítico de Obligaciones Diferentes de Financiamiento
- 2.7.6.- Estado Analítico del Presupuesto de Egresos Clasificador por Objeto del Gasto (Capítulo-Concepto)
- 2.7.7.- Estado Analítico del Presupuesto de Egresos Clasificación Administrativa
- 2.7.8.- Estado Analítico del Presupuesto de Egresos Clasificación Funcional (Finalidad y Función)
- 2.7.9.- Estado Analítico del Presupuesto de Egresos Clasificación de Servicios Personales
- 2.7.10.- Informe Sobre Estudios Actuariales



GOBIERNO DEL ESTADO
DE OAXACA

H. CONGRESO DEL ESTADO

HONORABLE CONGRESO DEL ESTADO DE OAXACA

SECRETARÍA DE SERVICIOS ADMINISTRATIVOS

DIRECCIÓN DE FINANZAS

"PRIMER INFORME TRIMESTRAL

ENERO-MARZO DEL EJERCICIO 2022".

Abril 2022.




RESULTADOS GENERALES

El Honorable Congreso del Estado de Oaxaca, como un órgano autónomo ejerce las facultades que le confieren los artículos 59, 60, 61, 62, 63, 64 y 65 de la Constitución Política del Estado Libre y Soberano de Oaxaca; la Ley Orgánica del Poder Legislativo del Estado de Oaxaca, su Reglamento y demás disposiciones legales en vigor, en diversas materias entre las cuales destacan; la creación de leyes y demás documentos normativos, Reformas a diversas disposiciones, intervención en los asuntos de la vida municipal, designación, elección y renuncias de determinados servidores públicos de los demás Poderes del Estado y Órganos Autónomos.

En lo que respecta al programa **“Fortalecimiento Legislativo del Estado”**, durante el **primer trimestre del ejercicio fiscal 2022** se realizaron: **12** sesiones ordinarias, **400** iniciativas de Ley, **1702** reuniones de trabajo en comisiones y foros, **703** dictámenes y acuerdos, conforme al Avance de Gestión.



CONCEPTO	EJERCICIO FISCAL 2022	EJERCICIO FISCAL 2021	CONCEPTO	EJERCICIO FISCAL 2022	EJERCICIO FISCAL 2021
ACTIVO			PASIVO		
ACTIVO CIRCULANTE			PASIVO CIRCULANTE		
EFFECTIVO Y EQUIVALENTES	5,551,190	19,736,851	CUENTAS POR PAGAR A CORTO PLAZO	38,880,349	110,006,341
DERECHOS A RECIBIR EFECTIVO O EQUIVALENTES	32,274,512	26,670,093	Total de PASIVO CIRCULANTE	38,880,349	110,006,341
DERECHOS A RECIBIR BIENES O SERVICIOS	351,564	62,896,314	TOTAL PASIVO	38,880,349	110,006,341
Total de ACTIVO CIRCULANTE	38,177,266	109,303,258	HACIENDA PÚBLICA/PATRIMONIO		
ACTIVO NO CIRCULANTE			HACIENDA PÚBLICA/PATRIMONIO CONTRIBUIDO		
BIENES INMUEBLES, INFRAESTRUCTURA Y CONSTRUCCIONES EN PROCESO	52,716,290	52,716,290	ACTUALIZACIÓN DE LA HACIENDA PÚBLICA/ PATRIMONIO	8,126,489	8,126,489
BIENES MUEBLES	46,271,129	43,541,911	Total de HACIENDA PÚBLICA/PATRIMONIO CONTRIBUIDO	8,126,489	8,126,489
ACTIVOS INTANGIBLES	858,324	858,324	HACIENDA PÚBLICA/PATRIMONIO GENERADO		
DEPRECIACIÓN, DETERIORO Y ARMORTIZACIÓN ACUMULADA DE BIENES	-2,415,844	-1,102,293	RESULTADOS DE EJERCICIO (AHORRO/ DESAHORRO)	478,900	-86,822
Total de ACTIVO NO CIRCULANTE	97,429,898	96,014,232	RESULTADOS DE EJERCICIOS ANTERIORES	88,121,426	87,271,482
TOTAL DE ACTIVOS	135,607,165	205,317,489	Total de HACIENDA PÚBLICA/PATRIMONIO GENERADO	88,600,326	87,184,660
			TOTAL DE HACIENDA PÚBLICA/PATRIMONIO	96,726,815	95,311,149
			Total de Pasivo y Patrimonio/Hacienda Pública	135,607,165	205,317,489


 SECRETARIO DE SERVICIOS ADMINISTRATIVOS
 C.P. OMAR MALDONADO ARAGON



Lugar y fecha de generación: Reyes Mantecón, Oaxaca; a 19 de ABRIL de 2022
 Bajo protesta de decir verdad declaramos que los estados financieros y sus Notas son razonablemente correctos y responsabilidad del emisor.
 CONGRESO DEL ESTADO DE OAXACA
 LXV LEGISLATURA
 SECRETARÍA DE SERVICIOS ADMINISTRATIVOS



PRESIDENTA DE LA JUNTA DE COORDINACIÓN POLÍTICA
 CONGRESO DEL ESTADO DE OAXACA
 LXV LEGISLATURA
 DIP. LAURA ESTRADA MAURO



CONCEPTO	EJERCICIO FISCAL 2022	EJERCICIO FISCAL 2021	CONCEPTO	EJERCICIO FISCAL 2022	EJERCICIO FISCAL 2021
INGRESOS Y OTROS BENEFICIOS			GASTOS Y OTRAS PÉRDIDAS		
PARTICIPACIONES, APORTACIONES, CONVENIOS, INCENTIVOS DERIVADOS DE LA COLABORACION FISCAL, FONDOS DISTINGUIDOS, TRANSFERENCIAS, ASIGNACIONES, SUBSIDIOS Y SUBVENCIONES, Y PENSIONES Y JUBILACIONES	199,784,037	321,934,668	TRANSFERENCIAS, ASIGNACIONES, SUBSIDIOS Y OTRAS AYUDAS	199,305,137	156,560,490
TOTAL DE INGRESOS Y OTROS BENEFICIOS	199,784,037	321,934,668	TRANSFERENCIAS INTERNAS Y ASIGNACIONES AL SECTOR PÚBLICO	197,316,488	154,665,650
			PENSIONES Y JUBILACIONES	1,988,649	1,894,840
			OTROS GASTOS Y PÉRDIDAS EXTRAORDINARIAS	0	431,000
			ESTIMACIONES, DEPRECIACIONES, DETERIOROS, OBSOLESCENCIA Y AMORTIZACIONES	0	431,000
			INVERSIÓN PÚBLICA	0	165,030,000
			INVERSIÓN PÚBLICA NO CAPITALIZABLE	0	165,030,000
			TOTAL DE GASTOS Y OTRAS PERDIDAS	199,305,137	322,021,490
			AHORRO NETO DEL EJERCICIO	478,900	-86,822

Bajo protesta de decir verdad declaramos que los estados financieros y sus Notas son razonablemente correctos y responsabilidad del emisor.

C.P. OMAR MALDONADO ARAGON



M. CONGRESO DEL ESTADO DE OAXACA
 LXV LEGISLATURA
 SECRETARÍA DE SERVICIOS ADMINISTRATIVOS



PRESIDENTA DE LA JUNTA DE COORDINACIÓN POLÍTICA DEL ESTADO DE OAXACA
 LXV LEGISLATURA
 DIP. LAURA ESTRADA MAURO
 PRESIDENCIA DE LA JUNTA DE COORDINACIÓN POLÍTICA



Concepto	Hacienda Pública/ Patrimonio			Ajustes por Cambios de Valor	Total
	Contribuido	Generado			
		Ejerc. Ant.	Del Ejercicio		
Patrimonio Neto Inicial Ajustado del Ejercicio	8,126,489	0	0	0	8,126,489
ACTUALIZACIONES DEL PATRIMONIO	8,126,489	0	0	0	8,126,489
Variaciones de la Hacienda Pública / Patrimonio Neto del Ejercicio	0	0	84,646,702	0	84,646,702
RESULTADOS DE EJERCICIOS ANTERIORES	0	0	87,271,482	0	87,271,482
RESULTADOS DEL EJERCICIO (AHORRO/ DESAHORRO)	0	0	-2,624,780	0	-2,624,780
Hacienda Pública / Patrimonio Neto Final del Ejercicio 2021	8,126,489	0	84,646,702	0	92,773,191
Cambios en la Hacienda Pública / Patrimonio Neto del Ejercicio 2022	8,126,489	0	0	0	8,126,489
ACTUALIZACIONES DEL PATRIMONIO	8,126,489	0	0	0	8,126,489
Variaciones de la Hacienda Pública / Patrimonio Neto del Ejercicio	0	0	87,271,482	0	87,271,482
RESULTADOS DE EJERCICIOS ANTERIORES	0	0	88,121,426	0	88,121,426
RESULTADOS DEL EJERCICIO (AHORRO/ DESAHORRO)	0	0	-849,944	0	-849,944
Saldo Neto en la Hacienda Pública / Patrimonio 2022	8,126,489	0	87,271,482	0	95,397,971

Bajo protesta de decir verdad, Lugar y fecha de generación: Reyes Mantecón, Oaxaca; a 19 de ABRIL de 2022
 SECRETARIO DE SERVICIOS ADMINISTRATIVOS

C.P. OMAR MALDONADO ARAGON



EL CONGRESO DEL ESTADO DE OAXACA
 LXV LEGISLATURA
 SECRETARÍA DE SERVICIOS ADMINISTRATIVOS

PODER LEGISLATIVO
 ESTADOS UNIDOS MEXICANOS
 EST. DE OAXACA

DIP. LAURA ESTRADA MAURO
 PRESIDENCIA DE LA JUNTA DE
 COORDINACIÓN POLÍTICA

Cuenta de la Hacienda Pública Estatal 2022
 Gobierno del Estado de Oaxaca
 UR: 201 - CONGRESO DEL ESTADO
 Estado de Cambios en la Situación Financiera
 Del 1° de enero al 31 de marzo de 2022 y 2021
 (Pesos)



CONCEPTO	ORIGEN	APLICACIÓN	CONCEPTO	ORIGEN	APLICACIÓN
ACTIVO	78,043,962	8,333,637	PASIVO	0	71,125,991
ACTIVO CIRCULANTE	76,730,411	5,604,420	PASIVO CIRCULANTE	0	71,125,991
EFFECTIVO Y EQUIVALENTES	14,185,660	0	CUENTAS POR PAGAR A CORTO PLAZO	0	71,125,991
DERECHOS A RECIBIR EFFECTIVO O EQUIVALENTES	0	5,604,420	HACIENDA PÚBLICA/PATRIMONIO	849,944	0
DERECHOS A RECIBIR BIENES O SERVICIOS	62,544,751	0	HACIENDA PÚBLICA/PATRIMONIO CONTRIBUIDO	0	0
ACTIVO NO CIRCULANTE	1,313,551	2,729,218	ACTUALIZACIÓN DE LA HACIENDA PÚBLICA/ PATRIMONIO	0	0
BIENES INMUEBLES, INFRAESTRUCTURA Y CONSTRUCCIONES EN PROCESO	0	0	HACIENDA PÚBLICA/PATRIMONIO GENERADO	849,944	0
BIENES MUEBLES	0	2,729,218	RESULTADOS DE EJERCICIO (AHORRO/ DESAHORRO)	0	0
ACTIVOS INTANGIBLES	0	0	RESULTADOS DE EJERCICIOS ANTERIORES	849,944	0
DEPRECIACIÓN, DETERIORO Y ARMORTIZACIÓN ACUMULADA DE BIENES	1,313,551	0	RESULTADOS DEL EJERCICIO (AHORRO/DESAHORRO)	0	122,150,630
			TOTALES	849,944	193,276,622

Bajo protesta de decir verdad declaramos que los estados financieros y sus Notas son razonablemente correctos y responsabilidad del emisor.

SECRETARIO DE SERVICIOS ADMINISTRATIVOS
 C.P. OMAR MALDONADO ARAGON



EL CONGRESO DEL ESTADO DE OAXACA
 LXV LEGISLATURA
 SECRETARÍA DE SERVICIOS ADMINISTRATIVOS

Lugar y fecha de generación: Reyes Mantecón, Oaxaca; a 19 de ABRIL de 2022



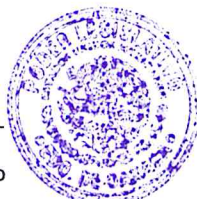
CONGRESO DEL ESTADO DE OAXACA
 LXV LEGISLATURA
 PRESIDENCIA DE LA JUNTA DE COORDINACIÓN POLÍTICA
 DIP. LAURA ESTRADA MAURO

Honorable Congreso del Estado de Oaxaca
Del 1 de enero al 31 de marzo de 2021 y 2022


Concepto	2022	2021
Flujos de Efectivo de las Actividades de Operación		
Origen		
Impuestos	195,025,644	314,668,504
Cuotas y Aportaciones de Seguridad Social		
Contribuciones de Mejoras		
Derechos		
Productos		
Aprovechamientos		
Ingresos por Venta de Bienes y Prestación de Servicios		
Participaciones, Aportaciones, Convenios, Incentivos Derivados de la Colaboración Fiscal y Fondos Distintos de Aportaciones		
Transferencias, Asignaciones, Subsidios y Subvenciones, y Pensiones y Jubilaciones	199,784,037	321,934,668
Otros Orígenes de Operación		
Aplicación		
Servicios Personales	-4,758,393	-7,266,164
Materiales y Suministros	193,308,126	298,600,407
Servicios Generales		
Transferencias Internas y Asignaciones al Sector Público		
Transferencias al resto del Sector Público	197,316,488	154,665,650
Subsidios y Subvenciones		
Ayudas Sociales		
Pensiones y Jubilaciones		
Transferencias a Fideicomisos, Mandatos y Contratos Análogos	1,988,649	1,894,840
Transferencias a la Seguridad Social		
Donativos		
Transferencias al Exterior		
Participaciones		
Aportaciones		
Convenios		
Otras Aplicaciones de Operación	-5,997,011	142,039,917
Flujos Netos de Efectivo por Actividades de Operación	1,717,518	16,068,097
Flujos de Efectivo de las Actividades de Inversión		
Origen		
Bienes Inmuebles, Infraestructura y Construcciones en Proceso	478,900	165,374,178
Bienes Muebles		
Otros Orígenes de Inversión	478,900	344,178
Aplicación		
Bienes Inmuebles, Infraestructura y Construcciones en Proceso	478,900	165,374,178
Bienes Muebles		
Otras Aplicaciones de Inversión	478,900	344,178
Flujos Netos de Efectivo por Actividades de Inversión	0	165,030,000
Flujo de Efectivo de las Actividades de Financiamiento		
Origen		
Endeudamiento Neto	0	0
Interno	0	0
Externo		
Otros Orígenes de Financiamiento		
Aplicación		
Servicios de la Deuda	0	0
Interno	0	0
Externo		
Otras Aplicaciones de Financiamiento		
Flujos Netos de Efectivo por Actividades de Financiamiento	0	0
Incremento/Disminución Neta en el Efectivo y Equivalentes al Efectivo	1,717,518	16,068,097
Efectivo y Equivalentes al Efectivo al Inicio del Ejercicio	3,833,673	3,668,753
Efectivo y Equivalentes al Efectivo al Final del Ejercicio	5,551,191	19,736,850

Bajo protesta de decir verdad declaramos que los Estados Financieros y sus Notas son razonablemente correctos y responsables.


 C.P. OMAR MALDONADO ARAGÓN
 SECRETARIO DE SERVICIOS ADMINISTRATIVOS DEL H. CONGRESO
 DEL ESTADO DE OAXACA



EL CONGRESO DEL ESTADO DE OAXACA
 LXV LEGISLATURA
 SECRETARÍA DE SERVICIOS ADMINISTRATIVOS


 DIP. LAURA ESTRADA MAURO
 PRESIDENTA DE LA JUCOPO DEL H. CONGRESO
 DEL ESTADO DE OAXACA



H. CONGRESO DEL ESTADO DE OAXACA
 LXV LEGISLATURA
 PRESIDENCIA DE LA JUNTA DE
 COORDINACIÓN POLÍTICA

Cuenta de la Hacienda Pública Estatal 2022
 Gobierno del Estado de Oaxaca
 UR: 201 - CONGRESO DEL ESTADO
 Estado Analítico del Activo
 Del 1° de enero al 31 de marzo de 2022
 (Pesos)



DESCRIPCION	SALDO INICIAL	PERIODO		SALDO FINAL	FLUJO
		CARGOS	ABONOS		
ACTIVO	112,690,867	227,741,734	204,825,436	135,607,165	22,916,298
ACTIVO CIRCULANTE	15,739,868	227,262,834	204,825,436	38,177,266	22,437,398
EFECTIVO Y EQUIVALENTES	3,833,673	195,025,644	193,308,126	5,551,190	1,717,518
DERECHOS A RECIBIR EFECTIVO O EQUIVALENTES	11,709,433	32,073,419	11,508,340	32,274,512	20,565,079
DERECHOS A RECIBIR BIENES O SERVICIOS	196,762	163,771	8,970	351,564	154,801
ACTIVO NO CIRCULANTE	96,950,998	478,900	---	97,429,898	478,900
BIENES INMUEBLES, INFRAESTRUCTURA Y CONSTRUCCIONES EN PROCESO	52,716,290	---	---	52,716,290	---
BIENES MUEBLES	45,792,229	478,900	---	46,271,129	478,900
ACTIVOS INTANGIBLES	858,324	---	---	858,324	---
DEPRECIACIÓN, DETERIORO Y ARMORTIZACIÓN ACUMULADA DE BIENES	-2,415,844	---	---	-2,415,844	---

Bajo protesta de decir verdad declaramos que los estados financieros y sus Notas son razonablemente correctos y responsabilidad del emisor.

Lugar y fecha de generación: Reyes Mantecón, Oaxaca; a 19 de ABRIL de 2022

SECRETARIO DE SERVICIOS ADMINISTRATIVOS
 C.P. OMAR MALDONADO ARAGON



EL CONGRESO DEL ESTADO DE OAXACA
 LXV LEGISLATURA
 SECRETARÍA DE SERVICIOS ADMINISTRATIVOS



PRESIDENTA DE LA JUCOPO
 H. CONGRESO DEL ESTADO DE OAXACA
 LXV LEGISLATURA
 DIP. LAURA ESTERDA MAURO
 PRESIDENCIA DE LA JUNTA DE
 COORDINACIÓN POLÍTICA

Cuenta de la Hacienda Pública Estatal 2021
 Gobierno del Estado de Oaxaca
 UR: 201 - CONGRESO DEL ESTADO
 UE: 001 - CONGRESO DEL ESTADO
 Estado Analítico de la Deuda y Otros Pasivos
 Del 1 de enero al 31 de marzo de 2022
 (Pesos)



Denominación de las Deudas	Moneda de Contratación	Institución o País Acreedor	Saldo Inicial del Periodo	Saldo Final del Periodo
DEUDA PÚBLICA				
Corto Plazo				
Deuda Interna				
Instituciones de Crédito			0	0
Títulos y Valores			0	0
Arrendamientos Financieros			0	0
Deuda Externa				
Organismos Financieros Internacionales			0	0
Deuda Bilateral			0	0
Títulos y Valores			0	0
Arrendamientos Financieros			0	0
Subtotal a Corto Plazo			0	0
Largo Plazo				
Deuda Interna				
Instituciones de Crédito			0	0
Títulos y Valores			0	0
Arrendamientos Financieros			0	0
Deuda Externa				
Organismos Financieros Internacionales			0	0
Deuda Bilateral			0	0
Títulos y Valores			0	0
Arrendamientos Financieros			0	0
Subtotal a Largo Plazo			0	0
Otros Pasivos			16,442,951	38,880,349
Total de Deuda y Otros Pasivos			16,442,951	38,880,349

Lugar y fecha de generación: Reyes Mantecón, Oaxaca; a 19 de ABRIL de 2022

Bajo protesta de decir verdad declaramos que los Estados Financieros y sus Notas son razonablemente correctos y responsabilidad del emisor.

SECRETARIO DE SERVICIOS ADMINISTRATIVOS

C.P. OMAR MALDONADO ARAGÓN

EL CONGRESO DEL ESTADO DE OAXACA
 LXIV LEGISLATURA
 SECRETARÍA DE SERVICIOS ADMINISTRATIVOS

PRESIDENTA DE LA JUNTA DE

DIP. LAURA ESTRADA MAURO

PRESIDENCIA DE LA JUNTA DE
 COORDINACIÓN POLÍTICA

INFORME SOBRE PASIVOS CONTINGENTES

El Honorable Congreso del Estado de Oaxaca al 31 de marzo de 2022, sostiene demandas de tipo laboral pendientes de resolver, y que a continuación se detallan:

N°	Expediente	Actor
1	43/2017	Darinel Hernández Domínguez
2	45/2017	María Teresa Munguía García
3	46/2017	Margarita Juana Flores Narváez

Se encuentran pendientes de resolución debido a la contingencia en la que se encuentra el Estado, ya que la operatividad de las instancias correspondientes se ha visto suspendida.

NOTAS A LOS ESTADOS FINANCIEROS

DEL 1 DE ENERO AL 31 DE MARZO DE 2022
(PESOS)

Remito informe relacionado con la Información Financiera del Honorable Congreso del Estado de Oaxaca del periodo 1 de enero al 31 de marzo de 2022.

NOTAS A DESGLOSE

I) NOTAS AL ESTADO DE SITUACIÓN FINANCIERA

El estado de Situación Financiera tiene como propósito mostrar información relativa a los recursos y obligaciones de la entidad.

ACTIVO

CUENTAS	EJERCICIO FISCAL 2022	EJERCICIO FISCAL 2021
ACTIVO CIRCULANTE		
Efectivo Equivalentes	5,551,190	19,736,851
Derechos a recibir efectivo o equivalentes	32,274,512	26,670,093
Derechos a recibir bienes o servicios	351,564	62,896,314
Total de Activo Circulante	38,177,266	109,303,258
Activo No Circulante		
Bienes Inmuebles, Infraestructura y Construcciones en Proceso	52,716,290	52,716,290
Bienes Muebles	46,271,129	43,541,911
Activos Intangibles	858,324	858,324
Depreciación, deterioro y amortización acumulada de bienes	-2,415,844	-1,102,293
Total de Activo no Circulante	97,429,899	96,014,232
TOTAL DE ACTIVOS	135,607,165	205,317,489

ACTIVO CIRCULANTE

Efectivo y Equivalentes

El rubro de efectivo y equivalentes al 31 de marzo del ejercicio fiscal 2022, representa los recursos disponibles de la Entidad, saldo que se refleja principalmente en las siguientes cuentas bancarias: **cuenta 0118074577 Servicios Personales 2022** por un importe de **\$3,468,835 (Tres millones cuatrocientos sesenta y ocho mil ochocientos treinta y cinco pesos)** el saldo disponible corresponde a las retenciones sobre sueldos y salarios y honorarios asimilables, así como las retenciones pendientes de pago a terceros derivadas de prestaciones a los trabajadores; **cuenta 0118074933 Gastos de Operación 2022**, por un importe de **\$766,384 (Setecientos sesenta y seis mil trescientos ochenta y cuatro pesos)** corresponde a recursos para solventar los pagos a proveedores por los gastos efectuados durante el presente periodo.

Derechos a recibir Efectivo o Equivalentes

En el rubro de Derechos a recibir Efectivo o Equivalentes en la cuenta otros deudores por cobrar a corto plazo se refleja el monto de **\$32,274,512 (Treinta y dos millones doscientos setenta y cuatro mil quinientos doce pesos)**; siendo los más representativos el relativo a Gestión Social por un monto de **\$19,103,716 (Diecinueve millones ciento tres mil setecientos dieciséis pesos)** que corresponde a recursos pendientes de comprobar; el saldo de **\$11,050,151; (Once millones cincuenta mil ciento cincuenta y un pesos)** correspondiente a los recursos pendientes de ministrar por parte de la Secretaría de Finanzas; el saldo restante corresponde a los recursos otorgados en préstamo a los trabajadores y pendientes de recuperar al 31 de marzo de 2022, así como recursos otorgados a la Unidad Técnica de la Comisión de Vigilancia del Órgano Superior de Fiscalización del Estado de Oaxaca.

Derechos a recibir bienes o servicios

En el rubro de Derechos a recibir bienes o servicios se refleja el monto de **\$351,564 (Trescientos cincuenta y un mil quinientos sesenta y cuatro pesos)** correspondiente a los recursos otorgados a proveedores como anticipo.

ACTIVO NO CIRCULANTE

Está constituido por el conjunto de valores y derechos de realización o disponibilidad con un periodo de tiempo superior a un año.

Bienes inmuebles

El rubro de Bienes Inmuebles al 31 de marzo del ejercicio fiscal 2022, está integrado de la siguiente forma:

CUENTAS	EJERCICIO FISCAL 2022	EJERCICIO FISCAL 2021
Terrenos	10,000,000	10,000,000
Edificación no habitacional en proceso	42,716,290	42,716,290
TOTAL	52,716,290	52,716,290

Bienes muebles

El rubro de Bienes Muebles al 31 de marzo del ejercicio fiscal 2022, está integrado de la siguiente forma:

CUENTAS	EJERCICIO FISCAL 2022	EJERCICIO FISCAL 2021
Muebles de oficina y estantería	12,221,836	11,711,672
Equipo de cómputo y de tecnologías de la información	16,542,426	14,500,292
Otros mobiliarios y equipos de administración	4,563,533	4,563,533
Equipos y aparatos audiovisuales	2,538,105	2,369,356
Cámaras fotográficas y de video	257,552	249,382
Instrumental médico y de laboratorio	15,762	15,762
Automóviles y camiones	7,346,563	7,346,563
Otros equipos de transporte	576,200	576,200
Sistemas de aire acondicionado, calefacción y de refrigeración industrial y comercial	354,264	354,264
Equipo de comunicación y telecomunicación	1,395,743	1,395,743
Herramientas y máquinas-herramienta	373,471	373,471
Otros equipos	80,532	80,532
Bienes artísticos, culturales y científicos	5,141	5,141
TOTAL	46,271,129	43,541,911

Bienes Intangibles

El rubro de Bienes Intangibles al 31 de marzo de 2022 está integrado de la siguiente forma:

CUENTAS	EJERCICIO FISCAL 2022	EJERCICIO FISCAL 2021
Software	858,324	858,324
TOTAL	858,324	858,324

Depreciaciones

El Honorable Congreso contiene en sus registros al 31 de marzo de 2022 las depreciaciones de los bienes adquiridos, integrándose de la siguiente forma:

CUENTAS	EJERCICIO FISCAL 2022	EJERCICIO FISCAL 2021
Depreciación, deterioro y amortización acumulada de bienes	-2,415,844	-1,102,293
TOTAL	-2,415,844	-1,102,293

Al 31 de marzo de 2022 el saldo del rubro de Activo no Circulante es de **\$97,429,899 (Noventa y siete millones cuatrocientos veintinueve mil ochocientos noventa y nueve pesos)** haciendo referencia que la entidad si adquirió bienes muebles durante este periodo.

PASIVO

El saldo de este rubro al 31 de marzo de 2022, asciende a la cantidad de **\$38,880,349 (Treinta y ocho millones ochocientos ochenta mil trescientos cuarenta y nueve pesos)** que corresponden a los compromisos de pago adquiridos durante el presente periodo con proveedores y prestadores de servicios por las adquisiciones de bienes y contratación de servicios por pagar a corto plazo, también este rubro se contemplan los montos de las provisiones de nóminas (retenciones de los trabajadores) correspondiente al mes de marzo del año en curso, detallándose de la siguiente forma:

PASIVO CIRCULANTE

CUENTAS	EJERCICIO FISCAL 2022	EJERCICIO FISCAL 2021
Cuentas por Pagar a corto plazo		
Deudas por Adquisición de Bienes y Contratación de Servicios por Pagar a CP.	239,205	239,205
Contratista por obras en bienes de dominio público por pagar a c.p.	148,017	9,948,017
Transferencias Internas y Asignaciones al Sector Público	27,677,661	93,936,532
Retenciones de Impuestos por Pagar a CP	0	0
Retenciones del Sistema de seguridad social por Pagar a CP.	0	0
Otras retenciones y Contribuciones por Pagar a CP.	0	0
Fondos Rotatorios por Pagar a CP	0	0
Otras Cuentas por Pagar a corto plazo	10,815,466	5,882,586
TOTAL	38,880,349	110,006,340

HACIENDA PÚBLICA/PATRIMONIO

CUENTAS	EJERCICIO FISCAL 2022	EJERCICIO FISCAL 2021
HACIENDA PÚBLICA/PATRIMONIO GENERADO		
Actualización de la Hacienda Pública/Patrimonio	8,126,489	8,126,489
Resultado de ejercicios Anteriores	88,121,426	87,271,482
Total de Hacienda Pública/Patrimonio Generado	96,247,915	95,397,971
Resultado del Ejercicio (Ahorro/Desahorro)	478,900	-86,822

La cuenta de Hacienda Pública/Patrimonio, refleja un saldo al 31 de marzo de 2022, por la cantidad de **\$96,247,915 (Noventa y seis millones doscientos cuarenta y siete mil novecientos quince pesos)** que representa la acumulación de resultados de ejercicios anteriores.

Resultado del Ejercicio (Ahorro) asciende a la cantidad de **\$478,900** (Cuatrocientos Setenta y ocho mil novecientos pesos).

II) NOTAS AL ESTADO DE ACTIVIDADES

Muestra el resultado de las operaciones de la entidad al 31 de marzo de 2022, integrado de la siguiente forma:

CUENTAS	EJERCICIO FISCAL 2022	EJERCICIO FISCAL 2021
INGRESOS Y OTROS BENEFICIOS		
PARTICIPACIONES, APORTACIONES, TRANSFERENCIAS, ASIGNACIONES, SUBSIDIOS Y OTRAS AYUDAS	199,784,037	321,934,668
TOTAL DE INGRESOS Y OTROS BENEFICIOS	199,784,037	321,934,668
GASTOS Y OTRAS PERDIDAS		
TRANSFERENCIAS INTERNAS Y ASIGNACIONES AL SECTOR PUBLICO	197,316,488	154,665,650
PENSIONES Y JUBILACIONES	1,988,649	1,894,840
ESTIMACIONES, DEPRECIACIONES, DETERIOROS, OBSOLESCENCIA Y AMORTIZACIONES		431,000
INVERSIÓN PUBLICA NO CAPITALIZABLE		165,030,000
TOTAL DE GASTOS Y OTRAS PERDIDAS	199,305,137	322,021,490
AHORRO/ DES-AHORRO NETO DEL EJERCICIO	478,900	-86,822

Ingresos y Otros Beneficios

Los ingresos corresponden a los recursos aprobados en el presupuesto de egresos, por la Secretaría de Finanzas al 31 de marzo de 2022, los cuales ascienden a un importe de **\$199,784,037 (Ciento noventa y nueve millones setecientos ochenta y cuatro mil treinta y siete pesos)**, recursos que fueron comprometidos y devengados durante el periodo del 01 de enero al 31 de marzo de 2022.

Gastos y Otras Pérdidas

El rubro de Gastos y Otras Pérdidas corresponde a lo ejercido por el Ente público durante el periodo correspondiente del 01 de enero al 31 de marzo de 2022 por la cantidad de **\$199,305,137 (Ciento noventa y nueve millones trescientos cinco mil ciento treinta y siete pesos)** integrado de la siguiente manera:

Transferencias, Asignaciones, Subsidios y Otras Ayudas.

- a) Transferencias Internas y Asignaciones al Sector Público, refleja un saldo de **\$197,316,488 (Ciento noventa y siete millones trescientos dieciséis mil cuatrocientos ochenta y ocho pesos)** y el rubro de **Pensiones y Jubilaciones** el monto de **\$1,988,649 (Un millón novecientos ochenta y ocho mil seiscientos cuarenta y nueve pesos)** recursos que fueron comprometidos en los rubros de: Servicios personales, Materiales y Suministros, así como Servicios Generales, durante el periodo del 1 de enero al 31 de marzo de 2022.

Subsidios y Subvenciones

- b) Ayudas Sociales, por el período que se informa no presenta saldo.
No Aplica.

Otros Gastos Y Pérdidas Extraordinarias

- a) Estimaciones, Depreciaciones, Deterioros, Obsolescencia Y Amortizaciones.
No aplica.
- b) Inversión Pública no capitalizable.
No aplica.

Ahorro Neto del Ejercicio

El Estado de Actividades en el período comprendido del 1 de enero al 31 de marzo de 2022, refleja un Ahorro Neto del Ejercicio por la cantidad de **\$478,900 (Cuatrocientos setenta y ocho mil novecientos pesos)**.

III) NOTAS AL ESTADO DE VARIACIÓN EN LA HACIENDA PÚBLICA

Variaciones de la hacienda Pública/Patrimonio Neto del ejercicio

Hacienda Pública/ Patrimonio generado

Resultados de Ejercicios Anteriores

El apartado de Hacienda Pública/Patrimonio Generado al 31 de marzo de 2022, asciende a la cantidad de **\$95,397,971 (Noventa y cinco millones trescientos noventa y siete mil novecientos setenta y un pesos)** integrándose de la siguiente manera:

RUBRO	VARIACIONES
Hacienda Pública/Patrimonio Neto Final del Ejercicio 2021	8,126,489
Resultados de Ejercicios Anteriores	87,271,482
Saldo Neto en la Hacienda Pública/Patrimonio 2022	95,397,971

IV) NOTAS AL ESTADO DE FLUJOS DE EFECTIVO

Efectivo y equivalentes

1. Análisis de saldo en la cuenta de Efectivo y Equivalentes:

CONCEPTO	EJERCICIO FISCAL 2022	EJERCICIO FISCAL 2021
Efectivos en Bancos – Tesorería		
Efectivos en Bancos – Dependencias	5,551,190	19,736,851
Inversiones temporales (hasta 3 meses)		
Fondos con afectación específica		
Depósitos de fondos de terceros y otros		
Total de Efectivos y Equivalentes	5,551,190	19,736,851

NOTAS DE MEMORIA (CUENTAS DE ORDEN)

Las cuentas de orden se utilizan para registrar movimientos de valores que no afecten o modifiquen el balance del ente contable, sin embargo, su incorporación en libros es necesaria con fines de recordatorio contable, de control y en general sobre los aspectos administrativos, o bien, para consignar sus derechos o responsabilidades contingentes que puedan, o no, presentarse en el futuro.

NOTAS DE MEMORIA (CUENTAS DE ORDEN)		
CUENTA PRESUPUESTAL	CONCEPTO	IMPORTE
8.2.1	Presupuesto de Egresos Aprobado	430,468,393
8.2.2	Presupuesto de Egresos por Ejercer	246,684,355
8.2.3	Presupuesto de Egresos Modificado	16,000,000
8.2.4	Presupuesto de Egresos Comprometido	199,784,037
8.2.5	Presupuesto de Egresos Devengado	199,784,037
8.2.6	Presupuesto de Egresos Ejercido	199,784,037
8.2.7	Presupuesto de Egresos Pagado	172,599,550

NOTAS DE GESTIÓN ADMINISTRATIVA

1. Introducción:

Los Estados Financieros de los entes públicos proveen de información financiera a los principales usuarios de esta, al Honorable Congreso y a los ciudadanos.

El objetivo del presente documento es la revelación del contexto y de los aspectos económicos-financieros más relevantes que influyeron en las decisiones del período comprendido del 1 de enero al 31 de marzo de 2022 y que deberán ser considerados en la elaboración de los estados financieros para la mayor comprensión de estos y sus particulares.

De esta manera, se informa y explica la respuesta del Honorable Congreso a las condiciones relacionadas con la información financiera de cada periodo de gestión: además, de exponer aquellas políticas que podrían afectar la toma de decisiones en períodos posteriores.

2. Panorama Económico y Financiero:

Al 31 de diciembre de 2021, se aprueba el presupuesto de egresos al Honorable Congreso del Estado para el ejercicio fiscal 2022 por **\$430,468,393 (Cuatrocientos treinta millones cuatrocientos sesenta y ocho mil trescientos noventa y tres pesos)** con fundamento en la Ley Orgánica del Poder Ejecutivo del Estado de Oaxaca y el Decreto del Presupuesto de Egresos del Estado de Oaxaca, mismo que se encuentra distribuido conforme a la estructura programática presentada en el Programa Operativo Anual (POA).

Durante el periodo del 1 de enero al 31 de marzo de 2022, se realizaron movimientos presupuestales para lograr y reforzar metas programadas: solicitando una adecuación presupuestaria de traspaso Interinstitucional (Ampliación) por un importe de **\$16,000,000 (Dieciséis millones de pesos)** en base al Artículo Decimo Primero Transitorio y al Anexo 8, del Decreto del Presupuesto de Egresos del Estado de Oaxaca para el Ejercicio Fiscal 2022, realizando el replanteamiento de las actividades y metas a la estructura programática.

Existen recursos pendientes de ministrar por la Secretaría de Finanzas, del periodo 1 de enero al 31 de marzo de 2022, por un monto de **\$11,050,151 (Once millones cincuenta mil ciento cincuenta y un pesos)**.

Otro de los problemas más marcados que se han reflejado año con año en el presupuesto autorizado por parte de la Secretaría de Administración del Poder ejecutivo en el rubro de servicios personales, es la falta de suficiencia presupuestal para cubrir el pago de la plantilla de nómina del 1 de enero al 31 de marzo de 2022, autorizada por la misma Secretaría; plantilla que no puede ser reducida ya que el personal realiza actividades primordiales para el funcionamiento del Honorable Congreso del Estado.

3. Autorización e Historia.

a) Fecha de creación del ente.

En Oaxaca, el Coronel Antonio de León impulsado por el sistema federal, reunió el día 1º de septiembre de 1823 a los oficiales de la guarnición y declara a Oaxaca Estado Libre y Soberano, y ese mismo día se genera la convocatoria para el nuevo Congreso, se establece una Junta Provisional Gubernativa integrada por D. Miguel Ignacio de Iturrubarría, don Agustín Mantecón y D. José Joaquín Guergué. El día 2 de septiembre, en una comisión nombrada por la Junta Provincial, por los militares y por el Ayuntamiento, se formularon las Bases Provisionales para el Gobierno de Oaxaca, que regirían entre tanto se reunía el Congreso Provincial, de todo esto se levantó acta y se comunicó el resultado al Ayuntamiento de la ciudad y al Supremo Poder Ejecutivo de México.

El Congreso provisional de Oaxaca se instala el 6 de julio de 1823 en las Casas Consistoriales de la Ciudad de Oaxaca donde quedó integrado este cuerpo legislativo por Don Florencio del Castillo, Presidente; Manuel Domínguez, Vicepresidente; Manuel Sáenz de Enciso y José López Ortigosa, Secretarios; Nicolás Fernández del Campo, José María Pombo, Sub-Diacono Ignacio Ordoño; Cura José Manuel Ordoño; Teniente Coronel González Angulo, Francisco López, José Espero, Licenciado Manuel Nicolás de Bustamante, Miguel Martínez y el Cura de Huajuapán. Fungían como suplentes Don Víctor Manero, Don Joaquín González, el Cura Don José Unda y Don José Mariano Magro 2 (Decreto de Instalación).

En la actualidad el Congreso del Estado de Oaxaca está integrado por 25 Diputados electos según el principio de mayoría relativa en Distritos Electorales uninominales y 17 Diputados electos según el principio de representación proporcional mediante el sistema de lista votada en una sola circunscripción plurinominal y se sujetará a lo que en lo particular disponga la ley.

b) Principales cambios en su estructura.

La integración del Congreso Provisional en el Estado de Oaxaca, fue de la siguiente manera; Don Florencio del castillo, Presidente; Manuel Domínguez, Vicepresidente; Manuel Sáenz de encino y José López Ortigosa, Secretarios; Nicolás Fernández del Campo, José María Pombo, Sub-Diacono Ignacio Ordoño; Cura José Manuel Ordoño; Teniente Coronel González Angulo, Francisco López, José Espero, Licenciado Manuel Nicolás de Bustamante, Miguel Martínez y el Cura de Huajuapán. Fungían como suplentes Don Víctor Moreno, Don Joaquín González, el cura Don José Urda y Don José Mariano Magro.

A partir de la LXI Legislatura su estructura orgánica está conformada de la siguiente manera:

- a) Junta de Coordinación Política
- b) Mesa Directiva
- c) Comisiones Permanentes
- d) Diputados
- e) Servidores Públicos

4. Organización y Objeto Social

a) Objeto Social:

Como poder depositario de la soberanía e integrante del poder constituyente debe cumplir con la responsabilidad de dictar leyes para la administración del gobierno interior del Estado en todas las materias y las que le impone la Constitución Federal, propiciar el equilibrio entre los Poderes del estado y coadyuvar al desarrollo del Estado, buscando en todo momento el bienestar social.

b) Principal Actividad:

En materia legislativa, participar en la creación, modificación, derogación y abrogación de normas y leyes en todas las materias, que abonen a lograr mejores condiciones de vida para la sociedad, así como conducir las relaciones políticas del Congreso, con los demás poderes ya sean federal o estatal, así como con gobiernos municipales y demás entidades federativas.

c) Ejercicio Fiscal: 1 de enero al 31 de diciembre de 2022.

d) Régimen Jurídico:

El Poder Legislativo está regulado por lo siguiente:

- La Constitución Política de los Estados Unidos Mexicanos.
- La Constitución Política del Estado de Oaxaca.
- Ley Orgánica del Poder Legislativo del Estado Libre y Soberano de Oaxaca
- Ley Estatal de Presupuesto y Responsabilidad Hacendaria.
- Ley de Responsabilidades de los Servidores Públicos del Estado de Oaxaca.
- Ley de Adquisiciones, Enajenaciones, Arrendamientos, Prestación de Servicios y Administración de Bienes Muebles e Inmuebles del Estado de Oaxaca
- Ley de Fiscalización Superior del Estado de Oaxaca.
- Ley General de Contabilidad Gubernamental.
- Decreto del Presupuesto de Egresos del Estado de Oaxaca para el Ejercicio Fiscal 2022
- Código de Instituciones Políticas y Procedimientos Electorales para el estado de Oaxaca.

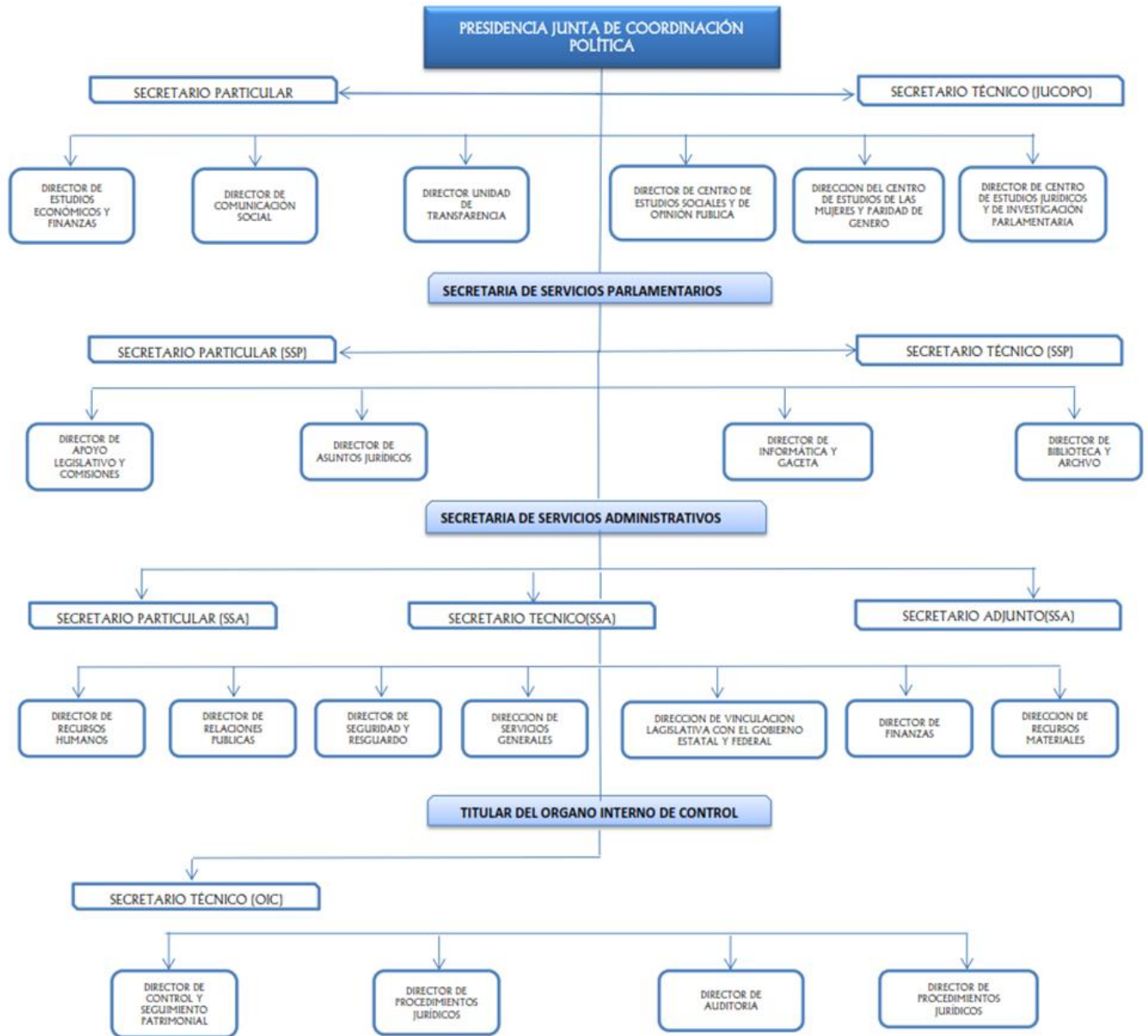
- Ley General de Transparencia y Acceso a la Información Pública.
- Disposiciones normativas internas

Persona moral con fines no lucrativos

e) Consideraciones fiscales del ente:

- Declaración Informativa anual de retenciones del ISR por sueldos y salarios e ingresos asimilados a salarios.
- Entero de retenciones mensuales por ISR por sueldos y salarios.
- Entero de retención de ISR por servicios profesionales (mensual).
- Declaración informativa anual de pagos y retenciones de servicios profesionales.
- Informativa anual del subsidio para el empleo.
- Timbrado de nómina

f) Estructura organizacional básica:



5. Bases de preparación de los Estados Financieros

a) Se ha observado la normatividad emitida por el CONAC y demás disposiciones legales aplicables:

- a. Marco conceptual de contabilidad gubernamental.
- b. Normas de información financiera.
- c. Normas y metodología para la determinación de los momentos contables de los egresos.
- d. Plan de cuentas.
- e. Clasificador por rubro de ingreso.
- f. Normas y metodología para la emisión de información financiera para determinar los momentos contables de los ingresos.
- g. Clasificador por objeto del gasto.
- h. Clasificación funcional del gasto.
- i. Clasificador por tipo de gasto.
- j. Principales reglas del registro y valoración del patrimonio.
- k. Manual de contabilidad gubernamental.
- l. Instructivo de manejo de cuentas.
- m. Modelo de asientos para el registro contable.
- n. Guías contabilizadoras.
- o. Normas y metodología para la emisión de información financiera y estructura de los estados financieros básicos del ente público y características de sus notas.
- p. Matrices de conversión para la armonización del sistema de contabilidad gubernamental.

b) La normatividad aplicada para el reconocimiento, valuación y revelación de los diferentes rubros de la información financiera, así como las bases de medición utilizadas para la elaboración de los estados financieros; por ejemplo: costo histórico, valoración de realización, valores razonables, valor de recuperación o cualquier otro método empleado y los criterios de aplicación de estos.

Se aplicó durante el periodo del 1 de enero al 31 de marzo de 2022, la normatividad vigente para el reconocimiento, valuación y revelación de los diferentes rubros de la información Financiera, así como las bases de medición: valor de realización, respetando en el total de las operaciones su costo histórico.

c) Postulados básicos.

Los emitidos por el CONAC:

1. Sustancia Económica
2. Entes Públicos
3. Existencia Permanente
4. Revelación Suficiente
5. Importancia Relativa
6. Registro e Integración Presupuestaria
7. Consolidación de la Información financiera
8. Devengo Contable
9. Valuación
10. Dualidad Económica
11. Consistencia

d) Norma supletoria.

Las permitidas por la Normatividad del CONAC.

e) Para las entidades que por primera vez estén implementando el base devengado de acuerdo a la Ley de Contabilidad, deberán:

- Revelar las nuevas políticas de reconocimiento:

De acuerdo a lo establecido por el CONAC.

No Aplica

INGRESOS

Devengado. - Cuando exista jurídicamente el derecho al cobro.

Recaudado. - Cuando existe el cobro en efectivo o cualquier otro medio de pago

EGRESOS

Comprometido. - Cuando se existe la aprobación por una autoridad competente de un acto administrativo, u otro instrumento jurídico que formaliza una relación jurídica con terceros para la adquisición de bienes y servicios.

Devengado. - Cuando se reconoce de una obligación de pago a favor de terceros por la recepción de conformidad de bienes, servicios contratados.

Ejercido. - Cuando se emite una cuenta por liquidar Certifica aprobada por la autoridad competente

Pagado. - Cuando se realiza la cancelación total o parcial de las obligaciones de pago.

Revelar los cambios en las políticas, la clasificación y medición de las mismas, así como su impacto en la información financiera:

6. Políticas de Contabilidad Significativas:

a) Actualización: El registro de la contabilidad se realizó en base a los lineamientos establecidos por el CONAC.

b) Informar sobre la realización de operaciones en el extranjero y de sus efectos en la información financiera gubernamental:

Por el periodo del 1 de enero al 31 de marzo de 2022, no se realizaron operaciones en Moneda Extranjera.

c) Método de evaluación de la inversión en acciones en el Sector Paraestatal.

No Aplica

d) Sistema y método de valuación de inventarios.

Los bienes muebles se registran a su costo de adquisición o a su valor estimado, en caso de que sean producto de una donación o adjudicación. Los estados Financieros, bajo el postulado de costo histórico, muestran los valores y costo en la fecha de realización.

e) Beneficios a empleados:

No se tienen reservas para beneficios futuros de los empleados, más que las contempladas anualmente en el presupuesto de egresos del presente ejercicio.

f) Provisiones:

Las provisiones al 1 de enero al 31 de marzo de 2022, lo conforman los siguientes conceptos: en el rubro de servicios personales (nómina de los trabajadores) cuotas obreras IMSS, retención de ISR por honorarios asimilados a salarios, retención de ISR por sueldos y salarios, así como cuotas obreras del Fondo de pensiones.

g) Reservas:

NO se cuenta con Reservas.

Cambios en políticas contables y corrección de errores junto con la revelación de los efectos que se tendrá en la información financiera del ente público, ya sea retrospectivos o prospectivos.

h) Reclasificaciones: Durante el periodo del 1 de enero al 31 de marzo de 2022, no se han realizado reclasificaciones.

i) Depuración y Cancelación de saldos:

Las depuraciones y cancelaciones de saldos se realizaron cada mes en diferentes cuentas contables durante el periodo comprendido: 1 de enero al 31 de marzo de 2022, con la finalidad de presentar cifras actualizadas en los Estados Financieros.

7. Posición en Moneda Extranjera y Protección por riesgo Cambiario:

a) Activos en moneda extranjera:

No Aplica

b) Pasivos en moneda extranjera:

No Aplica

c) Posición en moneda extranjera:

No Aplica

d) Tipo de cambio:

No Aplica

e) Equivalente en moneda nacional:

8. Reporte Analítico del Activo:

a) Vida útil o porcentajes de depreciación, deterioro o amortización utilizados en los diferentes tipos de activos:

Al 31 de marzo de 2022 el Honorable Congreso del Estado de Oaxaca refleja el saldo de las depreciaciones acumuladas correspondientes a los bienes adquiridos en los ejercicios 2018, 2019, 2020 y 2021, registrados en el rubro de Depreciación, Deterioro y Amortización Acumulada de Bienes e Intangibles.

b) Cambios en el porcentaje de depreciación o valor residual de los activos:

No Aplica

c) Importe de los gastos conceptualizados en el ejercicio, tanto financieros como de investigación y desarrollo:

No aplica

- d) Riesgos por tipo de cambio o tipo de interés de las inversiones financieras:

No Aplica.

- e) Valor activado en el ejercicio de los bienes construidos por la entidad:

Los bienes de la entidad se reconocen dentro de su Activo No Circulante de su costo histórico, de conformidad con el artículo 29 de la Ley General de Contabilidad Gubernamental.

- f) Otras circunstancias de carácter significativo que afecten el activo, tales como bienes en garantía, señalados en embargos, litigios, títulos de inversiones, entregados en garantías, baja significativa del valor de inversiones financieras, etc.:

No Aplica.

- g) Desmantelamiento de Activos, procedimientos, implicaciones, efectos contables:

No Aplica.

- h) Administración de activos; planeación con el objetivo de que el ente los utilice de manera más efectiva:

Se utilizan los activos con la operación y mantenimiento óptimo.

Adicionalmente, se deben incluir las explicaciones de las principales variaciones en el activo, en cuadros comparativos como sigue:

- a) Inversiones en valores:

No Aplica.

- b) Patrimonio de Organismos descentralizados

No Aplica.

- c) Inversiones en empresas de participación mayoritaria:

No Aplica.

- d) Inversiones en empresas de participación minoritaria:

No Aplica.

9. Fideicomisos, Mandatos y Análogos

- a) Por ramo administrativo que los reporta:

No Aplica.

- b) Enlistar los de mayor monto de disponibilidad, relacionando aquellos que conforman el 80% de las disponibilidades:

No Aplica.

10. Reporte de la Recaudación

a) Análisis del comportamiento de la recaudación correspondiente al ente público o cualquier tipo de ingreso, de forma separada los ingresos locales de los federales:

No Aplica

b) Proyección de la recaudación e ingresos en el mediano plazo:

No Aplica

11. Información sobre la Deuda y el Reporte Analítico de la Deuda:

a) Utilizar al menos los siguientes indicadores: Deuda respecto al PIB y deuda respecto a la recaudación tomando, como mínimo, un periodo igual o menor a 5 años.

No aplica

b) Información de manera agrupada por tipo de valor gubernamental o instrumento financiero en la que se considere interese, comisiones, tasa, perfil de vencimiento y otros gastos de la deuda.

No aplica

12. Calificaciones otorgadas:

No aplica

13. Proceso de Mejora:

a) Principales Políticas de control interno:

Durante el período del 01 de enero al 31 de marzo de 2022, se han implementado diversas acciones para garantizar el cumplimiento de los programas dando cumplimiento a los criterios de economía y austeridad.

b) Medidas de desempeño financiero, metas y alcance:

Racionar el uso de los recursos, para alcanzar el cumplimiento de las funciones para el ejercicio completo.

14. Información por Segmentos:

No aplica

15. Eventos Posteriores al Cierre:

El ente público no tiene hechos ocurridos en el periodo posterior al que informa, que proporcionen mayor evidencia sobre eventos que le afectan económicamente y que no se conocían a la fecha de cierre.



16. Partes Relacionadas:



No existen partes relacionadas que pudieran ejercer influencia significativa sobre la toma de decisiones financieras y operativas.

17. Responsabilidad sobre la presentación razonable de los Estados Financieros.

Los presentes estados Financieros fueron autorizados para su emisión el día 19 de abril de 2022, por la Diputada Laura Estrada Mauro, en su carácter de Presidenta de la Junta de Coordinación Política de la LXV Legislatura del Honorable Congreso del Estado de Oaxaca y por el C.P. Omar Maldonado Aragón en su carácter de Secretario de Servicios Administrativos del Honorable Congreso.

Bajo protesta de decir verdad declaro que los Estados Financieros y sus Notas, son razonablemente correctas y son responsabilidad del emisor.


C.P. OMAR MALDONADO ARAGON
SECRETARIO DE SERVICIOS ADMINISTRATIVOS

EL CONGRESO DEL ESTADO DE OAXACA
LXV LEGISLATURA
SECRETARIA DE SERVICIOS ADMINISTRATIVOS


DIP. LAURA ESTRADA MAURO
PRESIDENTE DE LA JUNTA DE COORDINACION
POLITICA

PODER LEGISLATIVO
ESTADOS UNIDOS MEXICANOS
CONGRESO DEL ESTADO DE OAXACA
LXV LEGISLATURA
PRESIDENCIA DE LA JUNTA DE
COORDINACION POLITICA

Conciliación entre los Ingresos Presupuestarios y Contables Correspondiente del 1 de enero al 31 de marzo de 2022. (Pesos)	
1. Total de ingresos (presupuestarios)	199,784,037
2. Más Ingresos Contables no Presupuestarios	0
Incremento por variación de inventarios	
Disminución del exceso de estimaciones por pérdida o deterioro u obsolescencia	
Disminución del exceso de provisiones	
Otros ingresos y beneficios varios	
Otros Ingresos Contables no Presupuestarios	
3. Menos ingresos presupuestarios no contables	0
Producto de capital	
Aprovechamiento capital	
Ingresos derivados de financiamientos	
Otros Ingresos presupuestarios no contables	
4. Ingresos Contables	199,784,037

Conciliación entre los Egresos Presupuestarios y los Gastos Contables
Correspondiente de 1 de enero al 31 de marzo de 2022.
(Pesos)

1. Total de egresos (presupuestarios)	199,784,037
2. Menos egresos presupuestarios no contables	478,900
Materias Primas y Materiales de Producción y Comercialización	
Materiales y Suministros	
Mobiliario y equipo de administración	427,001
Mobiliario y equipo educacional y recreativo	51,899
Equipo e instrumental médico y de laboratorio	
Vehículos y equipo de transporte	
Equipo de defensa y seguridad	
Maquinaria, otros equipos y herramientas	
Activos biológicos	
Bienes inmuebles	
Activos intangibles	
Obra pública en Bienes de Dominio Público	
Obra pública en Bienes propios	
Acciones y participaciones de capital	
Compra de títulos y valores	
Concesión de Préstamos	
Inversiones en fideicomisos, mandatos y otros análogos	
Provisiones para contingencias y otras erogaciones especiales	
Amortización de la deuda pública	
Adeudos de ejercicios fiscales anteriores (ADEFAS)	
Otros Egresos Presupuestales No Contables	
3. Más Gastos Contables No Presupuestales	0
Estimaciones, depreciación, deterioros, obsolescencia, y amortización	0
Provisiones	
Disminución de inventarios	
Aumento por insuficiencia de estimaciones por pérdida o deterioro y obsolescencia	
Aumento por insuficiencia de provisiones	
Otros Gastos	
Otros Gastos Contables No Presupuestales	
4. Total Gastos Contables	199,305,137

**ESTADO ANALÍTICO DE INGRESOS PRESUPUESTARIOS
 DEL 1 DE ENERO AL 31 DE MARZO DEL 2022**

Rubro de Ingresos	Estimado	Ampliaciones y Reducciones	Modificado	Devengado	Recaudado	Diferencia
	(1)	(2)	(3=1+2)	(4)	(5)	(6=3-4)
Impuestos						
Contribuciones de Mejoras						
Derechos						
Productos						
Corriente						
Capital						
Aprovechamientos						
Corriente						
Capital						
Ingresos por Ventas de Bienes y Servicios						
Contribuciones no Comprendidas en las Fracciones de la Ley de Ingresos Causados en Ejercicios Fiscales Anteriores Pendientes de Liquidación o Pago						
Participaciones y Aportaciones						
Transferencias, Asignaciones, Subsidios y Otras Ayudas	430,468,393	16,000,000	446,468,393	199,784,037	117,612,929	246,684,355
Otros Ingresos						
TOTAL	430,468,393	16,000,000	446,468,393	199,784,037	117,612,929	246,684,355
Ingresos excedentes						

Estado Analítico de Ingresos Por Fuente de Financiamiento	Estimado	Ampliaciones y Reducciones	Modificado	Devengado	Recaudado	Diferencia
	(1)	(2)	(3=1+2)	(4)	(5)	(6=3-4)
Ingresos del Gobierno	430,468,393	16,000,000	446,468,393	199,784,037	117,612,929	246,684,355
Impuestos						
Contribuciones de Mejoras						
Derechos						
Productos						
Corriente						
Capital						
Aprovechamientos						
Corriente						
Capital						
Contribuciones no Comprendidas en las Fracciones de la Ley de Ingresos Causados en Ejercicios Fiscales Anteriores Pendientes de Liquidación o Pago						
Participaciones y Aportaciones						
Transferencias, Asignaciones, Subsidios y Otras Ayudas	430,468,393	16,000,000	446,468,393	199,784,037	117,612,929	246,684,355
Otros Ingresos						
Ingresos de Organismos y Empresas						
Cuotas y Aportaciones de Seguridad Social						
Ingresos por Ventas de Bienes y Servicios						
Transferencias, Asignaciones, Subsidios y Otras Ayudas						
Ingresos derivados de financiamiento						
Ingresos derivados de financiamiento						
TOTAL	430,468,393	16,000,000	446,468,393	199,784,037	117,612,929	246,684,355
Ingresos excedentes						

ESTADO ANALITICO DEL EJERCICIO DEL PRESUPUESTO DE EGRESOS

CLASIFICACION POR OBJETO DEL GASTO (CAPITULO-CONCEPTO)

Cve	Concepto	Aprobado 1	Ampliaciones / Reducciones 2= (3-1)	Modificado 3 = (1+2)	Devengado 4	Pagado 5	Subejercicio 6 = (3-4)
201	CONGRESO DEL ESTADO						
4	TRANSFERENCIAS, ASIGNACIONES, SUBSIDIOS Y OTRAS AYUDAS	430,468,392.59	12,453,362.62	442,921,755.21	199,305,137.07	170,146,172.57	243,616,618.14
1	TRANSFERENCIAS INTERNAS Y ASIGNACIONES AL SECTOR PÚBLICO	422,461,392.59	12,426,971.84	434,888,364.43	197,316,488.23	168,819,272.01	237,571,876.20
5	PENSIONES Y JUBILACIONES	8,007,000.00	26,390.78	8,033,390.78	1,988,648.84	1,326,900.56	6,044,741.94
5	BIENES MUEBLES, INMUEBLES E INTANGIBLES	0.00	3,546,637.38	3,546,637.38	478,900.10	478,900.10	3,067,737.28
1	MOBILIARIO Y EQUIPO DE ADMINISTRACIÓN	0.00	3,494,738.05	3,494,738.05	427,000.77	427,000.77	3,067,737.28
2	MOBILIARIO Y EQUIPO EDUCACIONAL Y RECREATIVO	0.00	51,899.33	51,899.33	51,899.33	51,899.33	0.00
	TOTAL DEPENDENCIA / ENTIDAD	430,468,392.59	16,000,000.00	446,468,392.59	199,784,037.17	170,625,072.67	246,684,355.42

ESTADO ANALITICO DEL EJERCICIO DEL PRESUPUESTO DE EGRESOS

CLASIFICACION ECONOMICA (POR TIPO DE GASTO)

Cve	Concepto	Aprobado 1	Ampliaciones / Reducciones 2= (3-1)	Modificado 3 = (1+2)	Devengado 4	Pagado 5	Subejercicio 6 = (3-4)
201	CONGRESO DEL ESTADO						
1	GASTO CORRIENTE	422,461,392.59	12,426,971.84	434,888,364.43	197,316,488.23	168,819,272.01	237,571,876.20
2	GASTO DE CAPITAL	0.00	3,546,637.38	3,546,637.38	478,900.10	478,900.10	3,067,737.28
4	PENSIONES Y JUBILACIONES	8,007,000.00	26,390.78	8,033,390.78	1,988,648.84	1,326,900.56	6,044,741.94
	TOTAL DEPENDENCIA / ENTIDAD:	430,468,392.59	16,000,000.00	446,468,392.59	199,784,037.17	170,625,072.67	246,684,355.42

ESTADO ANALITICO DEL EJERCICIO DEL PRESUPUESTO DE EGRESOS
CLASIFICACION ADMINISTRATIVA

Cve	Concepto	Aprobado 1	Ampliaciones / Reducciones 2= (3-1)	Modificado 3 = (1+2)	Devengado 4	Pagado Transferido 5	Subejercicio 6 = (3-4)
2	PODER LEGISLATIVO	430,468,392.59	16,000,000.00	446,468,392.59	199,784,037.17	170,625,072.67	246,684,355.42
01	CONGRESO DEL ESTADO	430,468,392.59	16,000,000.00	446,468,392.59	199,784,037.17	170,625,072.67	246,684,355.42
TOTAL DEL GASTO:		430,468,392.59	16,000,000.00	446,468,392.59	199,784,037.17	170,625,072.67	246,684,355.42

ESTADO ANALITICO DEL EJERCICIO DEL PRESUPUESTO DE EGRESOS

CLASIFICACION FUNCIONAL (FINALIDAD Y FUNCION)

Cve	Concepto	Aprobado 1	Ampliaciones / Reducciones 2= (3-1)	Modificado 3 = (1+2)	Devengado 4	Pagado 5	Subejercicio 6 = (3-4)
201	CONGRESO DEL ESTADO						
1	GOBIERNO	430,468,392.59	16,000,000.00	446,468,392.59	199,784,037.17	170,625,072.67	246,684,355.42
1	LEGISLACIÓN	430,468,392.59	16,000,000.00	446,468,392.59	199,784,037.17	170,625,072.67	246,684,355.42
	TOTAL DEPENDENCIA / ENTIDAD	430,468,392.59	16,000,000.00	446,468,392.59	199,784,037.17	170,625,072.67	246,684,355.42

ENDEUDAMIENTO NETO
 DEL 1 DE ENERO AL 31 DE MARZO DE 2022.
 (Pesos)

Identificación de Crédito o Instrumento	Contratación/Colocación	Amortización	Endeudamiento Neto
	A	B	C = A - B
Créditos Bancarios			
			0
			0
			0
			0
			0
			0
			0
			0
			0
Total Créditos Bancarios	0	0	0
Otros Instrumentos de Deuda			
			0
			0
			0
			0
			0
			0
			0
			0
			0
Total Otros Instrumentos de Deuda	0	0	0
TOTAL	0	0	0

NO APLICA

INTERESES DE LA DEUDA
 DEL 1 DE ENERO 31 DE MARZO DE 2022.
 (Pesos)

Identificación de Crédito o Instrumento	Devengado	Pagado
Créditos Bancarios		
Total de intereses de Créditos Bancarios	0	0
Otros Instrumentos de Deuda		
Total de intereses de Otros Instrumentos de Deuda	0	0
TOTAL	0	0

NO APLICA

INDICADORES DE POSTURA FISCAL
DEL 1 DE ENERO AL 31 DE MARZO DE 2022.
 (Pesos)

Concepto	Estimado	Devengado	Pagado ³
I. Ingresos Presupuestarios (I=1+2)	0	0	0
1. Ingresos del Gobierno de la Entidad Federativa ¹			
2. Ingresos del Sector Paraestatal ¹			
II. Egresos Presupuestarios (II=3+4)	0	0	0
3. Egresos del Gobierno de la Entidad Federativa ²			
4. Egresos del Sector Paraestatal ²			
III. Balance Presupuestario (Superávit o Déficit) (III = I - II)	0	0	0

Concepto	Estimado	Devengado	Pagado ³
III. Balance Presupuestario (Superávit o Déficit)	0	0	0
IV. Intereses, Comisiones y Gastos de la Deuda			
V. Balance Primario (Superávit o Déficit) (V= III - IV)	0	0	0

Concepto	Estimado	Devengado	Pagado ³
A. Financiamiento			
B. Amortización de la deuda			
C. Endeudamiento ó desendeudamiento (C = A - B)	0	0	0

1. Los Ingresos que se presentan son los ingresos presupuestarios totales sin incluir los ingresos por financiamientos. Los Ingresos del Gobierno de la Entidad Federativa corresponden a los del Poder Ejecutivo, Legislativo Judicial y Autónomos
2. Los egresos que se presentan son los egresos presupuestarios totales sin incluir los egresos por amortización. Los egresos del Gobierno de la Entidad Federativa corresponden a los del Poder Ejecutivo, Legislativo, Judicial y Órganos Autónomos.
3. Para Ingresos se reportan los ingresos recaudados; para egresos se reportan los egresos pagados.

ESTADO ANALITICO DEL EJERCICIO DEL PRESUPUESTO DE EGRESOS

RESUMEN POR PROGRAMA PRESUPUESTARIO

Clave	Concepto	Aprobado 1	Ampliaciones / Reducciones 2= (3-1)	Modificado 3 = (1+2)	Devengado 4	Pagado 5	Subejercicio 6 = (3-4)
2	PODER LEGISLATIVO	430,468,392.59	16,000,000.00	446,468,392.59	199,784,037.17	170,625,072.67	246,684,355.42
01	CONGRESO DEL ESTADO	430,468,392.59	16,000,000.00	446,468,392.59	199,784,037.17	170,625,072.67	246,684,355.42
1	PROGRAMAS	430,468,392.59	16,000,000.00	446,468,392.59	199,784,037.17	170,625,072.67	246,684,355.42
2	DESEMPEÑO DE LAS FUNCIONES	430,468,392.59	16,000,000.00	446,468,392.59	199,784,037.17	170,625,072.67	246,684,355.42
	TOTAL DEPENDENCIA / ENTIDAD	430,468,392.59	16,000,000.00	446,468,392.59	199,784,037.17	170,625,072.67	246,684,355.42

REPORTE DE AVANCE DE GESTIÓN

UR 201 - CONGRESO DEL ESTADO

PRIMER TRIMESTRE 2022



OBJETIVO INSTITUCIONAL: EJERCER LAS FACULTADES PREVISTAS EN LA CONSTITUCIÓN LOCAL EN LAS MAS DIVERSAS MATERIAS, CREACIÓN DE LEYES Y DEMÁS NORMAS, INTERVENCIÓN EN ASUNTOS DE LA VIDA MUNICIPAL, DESIGNACIÓN, ELECCIÓN Y RENUNCIAS DE DETERMINADOS SERVIDORES PÚBLICOS DE LOS DEMÁS PODERES DEL ESTADO Y ÓRGANOS AUTÓNOMOS Y LA FISCALIZACIÓN DE LA APLICACIÓN TRANSPARENTE DE RECURSOS EJERCIDOS POR EL PODER PÚBLICO ESTATAL, SIEMPRE VIENDO POR EL BENEFICIO DE LA CIUDADANÍA OAXAQUEÑA.

ALINEACIÓN PED:

EJE: 02-OAXACA MODERNO Y TRANSPARENTE

TEMA: 02-COORDINACIÓN INSTITUCIONAL

OBJETIVO: 01-MEJORAR LA COORDINACIÓN INTERINSTITUCIONAL CON ENFOQUE DE RESULTADOS A LA CIUDADANÍA.

ESTRATEGIA: 01-PROMOCIONAR LA COORDINACIÓN ENTRE LAS INSTITUCIONES DE LOS DIFERENTES NIVELES DEL GOBIERNO DEL ESTADO, PODERES Y ORGANISMOS INTERNACIONALES, DEPENDENCIAS Y ENTIDADES DE LA ADMINISTRACIÓN PÚBLICA ESTATAL, ORGANISMOS EMPRESARIALES, ORGANIZACIONES SOCIALES E INSTITUCIONES ACADÉMICAS CON ENFOQUE DE RESULTADOS A LA CIUDADANÍA.

LÍNEAS DE ACCIÓN: 02-DAR SEGUIMIENTO Y SISTEMATIZAR LOS INSTRUMENTOS DE COLABORACIÓN PARA GARANTIZAR LA EJECUCIÓN DE LOS DIVERSOS ACTOS JURÍDICOS GUBERNAMENTALES HASTA SU DEBIDO CUMPLIMIENTO Y ATENCIÓN DE LAS NECESIDADES DE LA CIUDADANÍA.

UE: 001-CONGRESO DEL ESTADO

MATRIZ DE INDICADORES PARA RESULTADOS:

FIN: CONTRIBUIR A LA MEJORA DE LA COORDINACIÓN INTERINSTITUCIONAL CON ENFOQUE DE RESULTADOS A LA CIUDADANÍA

PROPÓSITO: LA SOCIEDAD OAXAQUEÑA SE BENEFICIA DE UNA PRODUCTIVIDAD LEGISLATIVA EFICIENTE

COMPONENTE: 807-REFORMA, LEY Y DECRETO APROBADO

ACTIVIDAD: 1591-REALIZAR TRABAJO LEGISLATIVO

ESTRUCTURA PROGRAMÁTICA									
PROGRAMA		SUBPROGRAMA		PROYECTO		OBRA/ACTIVIDAD			
142-FORTALECIMIENTO LEGISLATIVO DEL ESTADO		01-APROBACIÓN DE REFORMAS, LEYES Y DECRETOS		000--		001-REALIZAR TRABAJOS LEGISLATIVOS			
POBLACIÓN O ÁREA DE ENFOQUE POTENCIAL	ATRIBUTO DE LA POBLACIÓN O ÁREA DE ENFOQUE:	POBLACIÓN GENERAL DEL ESTADO DE OAXACA		HOMBRES:	1974843	MUJERES:	2157305	TOTAL:	4132148
PRESUPUESTO ANUAL									
Aprobado	Ampliación	Reducción	Modificado	EJERCIDO T1		EJERCIDO T2		EJERCIDO T3	EJERCIDO T4
416,030,991.59	24,384,241.90	8,384,241.90	432,030,991.59	196,190,366.62		0.00		0.00	0.00
				TOTAL EJERCIDO AL TRIMESTRE VIGENTE				196,190,366.62	
PRESUPUESTO TRIMESTRAL DE LA ACTIVIDAD									
Aprobado		Modificado		Comprometido		Devengado		% de Ejercido Vs. Modificado	
197,193,482.00		204,346,539.91		196,190,366.62		196,190,366.62		96.01	
DATOS DEL INDICADOR									
Nombre: PORCENTAJE DE SESIONES REALIZADAS				Número de indicador: 1695					
Definición: MIDE EL PORCENTAJE DE SESIONES REALIZADAS RESPECTO A LO PROGRAMADO									
Método de Cálculo: (NÚMERO DE SESIONES REALIZADAS / NÚMERO DE SESIONES PROGRAMADAS) * 100									
Tipo		Dimensión		Frecuencia de Medición		Forma de cálculo del indicador		Tipo de Valor	
GESTIÓN		EFICACIA		TRIMESTRAL		PORCENTAJE		FLUJO	
MEDIOS DE VERIFICACIÓN / FUENTE INFORMACIÓN					SUPUESTO				
REPORTE TRIMESTRAL DE AVANCE DE GESTION EMITIDO POR LA SECRETARÍA DE ASUNTOS PARLAMENTARIOS DEL H. CONGRESO					EXISTE QUÓRUM PARA EFECTUAR LAS SESIONES CONVOCADAS				
DATOS DE LA META									
Definición de la variable Meta: 1 - NÚMERO DE SESIONES REALIZADAS									
Unidad de medida: 25 - NÚMERO									
LÍNEA BASE					VALOR PROGRAMADO ANUAL				
AÑO	2017		VALOR	40.00	AÑO	2022		VALOR	60.00
AVANCE TRIMESTRAL OBRA/ACTIVIDAD									
METAS		1er.TRIMESTRE		2o.TRIMESTRE		3er.TRIMESTRE		4o.TRIMESTRE	
PROGRAMACIÓN INICIAL	15.00	15.00		15.00		15.00		T1+T2+T3+T4	
PROGRAMACIÓN ACTUALIZADA	15.00							T1+T2+T3+T4	
METAS ALCANZADAS	12.00	0.00		0.00		0.00		T1+T2+T3+T4	
PORCENTAJE ALCANZADO TRIMESTRAL	80.00	0.00		0.00		0.00		PORCENTAJE ALCANZADO ANUAL	
								80.00 %	

PORCENTAJE DE CUMPLIMIENTO ALCANZADO EN EL TRIMESTRE: 80.00 %

DATOS DEL INDICADOR									
Nombre: PORCENTAJE DE INICIATIVAS PRESENTADAS				Número de indicador: 1178					
Definición: MIDE EL PORCENTAJE DE INICIATIVAS PRESENTADAS RESPECTO A LO PROGRAMADO									
Método de Cálculo: (NÚMERO DE INICIATIVAS PRESENTADAS/NÚMERO DE INICIATIVAS PROGRAMADAS)*100									
Tipo		Frecuencia de Medición		Forma de cálculo del indicador		Tipo de Valor		Sentido Esperado	
GESTIÓN		TRIMESTRAL		PORCENTAJE		FLUJO		ASCENDENTE	

C. P. OMAR MALDONADO ARAGON
SECRETARIO DE SERVICIOS ADMINISTRATIVOS

DIP. LAURA ESTRADA MAURO
PRESIDENTA DE LA JUCOPO

**REPORTE DE AVANCE DE GESTIÓN
UR 201 - CONGRESO DEL ESTADO
PRIMER TRIMESTRE 2022**



Gobierno del Estado

GESTIÓN		EFICACIA		TRIMESTRAL		PORCENTAJE		FLUJO		ASCENDENTE	
MEDIOS DE VERIFICACIÓN / FUENTE INFORMACIÓN				SUPUESTO							
REPORTE TRIMESTRAL DE AVANCE DE GESTION EMITIDO POR LA SECRETARIA DE ASUNTOS PARLAMENTARIOS DEL H. CONGRESO				EXISTE QUÓRUM PARA EFECTUAR LAS SESIONES CONVOCADAS							
DATOS DE LA META											
Definición de la variable Meta:		1 - NÚMERO DE INICIATIVAS PRESENTADAS									
Unidad de medida:		26 - UNIDAD									
LÍNEA BASE						VALOR PROGRAMADO ANUAL					
AÑO	2017		VALOR	970.00		AÑO	2022		VALOR	1,190.00	
AVANCE TRIMESTRAL OBRA/ACTIVIDAD											
METAS	1er.TRIMESTRE		2o.TRIMESTRE		3er.TRIMESTRE		4o.TRIMESTRE		CUMPLIMIENTO DE METAS		
PROGRAMACIÓN INICIAL	539.00		277.00		283.00		91.00		T1+T2+T3+T4		1,190.00
PROGRAMACIÓN ACTUALIZADA	539.00								T1+T2+T3+T4		539.00
METAS ALCANZADAS	400.00		0.00		0.00		0.00		T1+T2+T3+T4		400.00
PORCENTAJE ALCANZADO TRIMESTRAL	74.21		0.00		0.00		0.00		PORCENTAJE ALCANZADO ANUAL		33.61

PORCENTAJE DE CUMPLIMIENTO ALCANZADO EN EL TRIMESTRE: 74.21 %

REPORTE DE AVANCE DE GESTIÓN

UR 201 - CONGRESO DEL ESTADO

PRIMER TRIMESTRE 2022



Gobierno del Estado

ALINEACIÓN PED:

ESTRATEGIA:

LÍNEAS DE ACCIÓN:

UE:

01-PROMOCIONAR LA COORDINACIÓN ENTRE LAS INSTITUCIONES DE LOS DIFERENTES NIVELES DEL GOBIERNO DEL ESTADO, PODERES Y ORGANISMOS INTERNACIONALES, DEPENDENCIAS Y ENTIDADES DE LA ADMINISTRACIÓN PÚBLICA ESTATAL, ORGANISMOS EMPRESARIALES, ORGANIZACIONES SOCIALES E INSTITUCIONES ACADÉMICAS CON ENFOQUE DE RESULTADOS A LA CIUDADANÍA.
02-DAR SEGUIMIENTO Y SISTEMATIZAR LOS INSTRUMENTOS DE COLABORACIÓN PARA GARANTIZAR LA EJECUCIÓN DE LOS DIVERSOS ACTOS JURÍDICOS GUBERNAMENTALES HASTA SU DEBIDO CUMPLIMIENTO Y ATENCIÓN DE LAS NECESIDADES DE LA CIUDADANÍA.

001-CONGRESO DEL ESTADO

MATRIZ DE INDICADORES PARA RESULTADOS:

COMPONENTE: 807-REFORMA, LEY Y DECRETO APROBADO

ACTIVIDAD: 1592-INTEGRAR DICTÁMEN LEGISLATIVO

ESTRUCTURA PROGRAMÁTICA							
PROGRAMA		SUBPROGRAMA		PROYECTO		OBRA/ACTIVIDAD	
142-FORTALECIMIENTO LEGISLATIVO DEL ESTADO		01-APROBACIÓN DE REFORMAS, LEYES Y DECRETOS		000--		002-INTEGRAR DICTAMENES LEGISLATIVOS	
POBLACIÓN O ÁREA DE ENFOQUE POTENCIAL	ATRIBUTO DE LA POBLACIÓN O ÁREA DE ENFOQUE:	POBLACIÓN GENERAL DEL ESTADO DE OAXACA		HOMBRES:	1974843	MUJERES:	2157305
				TOTAL:			4132148

PRESUPUESTO ANUAL							
Aprobado	Ampliación	Reducción	Modificado	EJERCIDO T1	EJERCIDO T2	EJERCIDO T3	EJERCIDO T4
14,437,401.00	0.00	0.00	14,437,401.00	3,593,670.55	0.00	0.00	0.00
				TOTAL EJERCIDO AL TRIMESTRE VIGENTE		3,593,670.55	

PRESUPUESTO TRIMESTRAL DE LA ACTIVIDAD							
Aprobado	Modificado	Comprometido	Devengado	Ejercido	% de Ejercido Vs. Modificado		
3,594,300.00	3,593,935.00	3,593,670.55	3,593,670.55	3,593,670.55	99.99		

DATOS DEL INDICADOR							
Nombre:	PORCENTAJE DE REUNIONES EN COMISIONES Y FOROS REALIZADOS			Número de indicador:	2270		
Definición:	MIDE EL PORCENTAJE DE REUNIONES EN COMISIONES Y FOROS REALIZADOS RESPECTO A LO PROGRAMADO						
Método de Cálculo:	(NÚMERO DE REUNIONES EN COMISIONES Y FOROS REALIZADOS / NÚMERO DE REUNIONES EN COMISIONES Y FOROS PROGRAMADAS) * 100						
Tipo	Dimensión	Frecuencia de Medición	Forma de cálculo del indicador	Tipo de Valor	Sentido Esperado		
GESTIÓN	EFICACIA	TRIMESTRAL	PORCENTAJE	FLUJO	ASCENDENTE		

MEDIOS DE VERIFICACIÓN / FUENTE INFORMACIÓN				SUPUESTO			
REPORTE TRIMESTRAL DE AVANCE DE GESTION EMITIDO POR LA SECRETARÍA DE ASUNTOS PARLAMENTARIOS DEL H. CONGRESO				EXISTE COORDINACIÓN DE TRABAJO EN COMISIONES PERMANENTES			

DATOS DE LA META							
Definición de la variable Meta:	1 - NÚMERO DE REUNIONES EN COMISIONES Y FOROS REALIZADOS						
Unidad de medida:	25 - NÚMERO						

LINEA BASE				VALOR PROGRAMADO ANUAL			
AÑO	2017	VALOR	2,990.00	AÑO	2022	VALOR	4,246.00

AVANCE TRIMESTRAL OBRA/ACTIVIDAD							
METAS	1er.TRIMESTRE	2o.TRIMESTRE	3er.TRIMESTRE	4o.TRIMESTRE	CUMPLIMIENTO DE METAS		
PROGRAMACIÓN INICIAL	1,702.00	817.00	1,286.00	861.00	T1+T2+T3+T4		
PROGRAMACIÓN ACTUALIZADA	1,702.00				T1+T2+T3+T4		
METAS ALCANZADAS	1,702.00	0.00	0.00	0.00	T1+T2+T3+T4		
PORCENTAJE ALCANZADO TRIMESTRAL	100.00	0.00	0.00	0.00	PORCENTAJE ALCANZADO ANUAL		40.08

PORCENTAJE DE CUMPLIMIENTO ALCANZADO EN EL TRIMESTRE: 100.00 %

DATOS DEL INDICADOR							
Nombre:	PORCENTAJE DE DICTÁMENES Y ACUERDOS EMITIDOS			Número de indicador:	2212		
Definición:	MIDE EL PORCENTAJE DE DICTÁMENES Y ACUERDOS EMITIDOS RESPECTO A LO PROGRAMADO						
Método de Cálculo:	(NÚMERO DE DICTÁMENES Y ACUERDOS EMITIDOS/ NÚMERO DE DICTÁMENES Y ACUERDOS PROGRAMADOS A EMITIR)*100						
Tipo	Dimensión	Frecuencia de Medición	Forma de cálculo del indicador	Tipo de Valor	Sentido Esperado		
GESTIÓN	EFICACIA	TRIMESTRAL	PORCENTAJE	FLUJO	ASCENDENTE		
MEDIOS DE VERIFICACIÓN / FUENTE INFORMACIÓN				SUPUESTO			
REPORTE TRIMESTRAL DE AVANCE DE GESTION EMITIDO POR LA SECRETARÍA DE ASUNTOS PARLAMENTARIOS DEL H. CONGRESO				EXISTE COORDINACIÓN DE TRABAJO EN COMISIONES PERMANENTES			

JEFE ADMINISTRATIVO
C. P. OMAR MALDONADO ARAGON

TITULAR DE LA DEPENDENCIA/ENTIDAD
DIP. LAURA ESTRADA MAURO

**REPORTE DE AVANCE DE GESTIÓN
UR 201 - CONGRESO DEL ESTADO
PRIMER TRIMESTRE 2022**



Gobierno del Estado

DATOS DE LA META							
Definición de la variable Meta:		1 - NÚMERO DE DICTÁMENES Y ACUERDOS EMITIDOS					
Unidad de medida:		25 - NÚMERO					
LINEA BASE				VALOR PROGRAMADO ANUAL			
AÑO	2017	VALOR	1,605.00	AÑO	2022	VALOR	1,953.00
AVANCE TRIMESTRAL OBRA/ACTIVIDAD							
METAS	1er.TRIMESTRE	2o.TRIMESTRE	3er.TRIMESTRE	4o.TRIMESTRE	CUMPLIMIENTO DE METAS		
PROGRAMACIÓN INICIAL	703.00	321.00	894.00	235.00	T1+T2+T3+T4	1,953.00	
PROGRAMACIÓN ACTUALIZADA	703.00				T1+T2+T3+T4	703.00	
METAS ALCANZADAS	703.00	0.00	0.00	0.00	T1+T2+T3+T4	703.00	
PORCENTAJE ALCANZADO TRIMESTRAL	100.00	0.00	0.00	0.00	PORCENTAJE ALCANZADO ANUAL	38.00	

PORCENTAJE DE CUMPLIMIENTO ALCANZADO EN EL TRIMESTRE: 100.00 %

JEFE ADMINISTRATIVO
C. P. OMAR MALDONADO ARAGON

TITULAR DE LA DEPENDENCIA/ENTIDAD
DIP. LAURA ESTRADA MAURO

**PROGRAMAS Y PROYECTOS DE INVERSIÓN
DEL 1 DE ENERO AL 31 MARZO DE 2022.**

NO APLICA

RELACIÓN DE BIENES INMUEBLES QUE COMPONEN EL PATRIMONIO DEL 1° DE ENERO AL 31 DE MARZO 2022. (Pesos)		
CUENTA	DESCRIPCIÓN DEL BIEN	Saldo Final
12310	TERRENOS	10,000,0000
12330	EDIFICIOS NO RESIDENCIALES	
12351	EDIFICACIÓN HABITACIONAL EN PROCESO	
12352	EDIFICACIÓN NO HABITACIONAL EN PROCESO	
12353	CONSTRUCCIÓN DE OBRAS PARA EL ABASTECIMIENTO DE AGUA, PETRÓLEO, GAS, ELECTRICIDAD Y TELECOMUNICACIÓN	
12354	DIVISIÓN DE TERRENOS Y CONSTRUCCIÓN DE OBRAS DE URBANIZACIÓN EN PROCESO	
12355	CONSTRUCCIÓN DE VÍAS DE COMUNICACIÓN EN PROCESO	
12356	OTRAS CONSTRUCCIONES DE INGENIERÍA CIVIL U OBRA PESADA EN PROCESO	
12357	INSTALACIONES Y EQUIPAMIENTO EN CONSTRUCCIONES EN PROCESO	
12359	TRABAJOS DE ACABADOS EN EDIFICACIONES Y OTROS TRABAJOS ESPECIALIZADOS EN PROCESO	
12361	EDIFICACIÓN HABITACIONAL EN PROCESO	
12362		42,716,290
	EDIFICACIÓN NO HABITACIONAL EN PROCESO	
12363	CONSTRUCCIÓN DE OBRAS PARA EL ABASTECIMIENTO DE AGUA, PETRÓLEO, GAS, ELECTRICIDAD Y TELECOMUNICACIÓN	
12364	DIVISIÓN DE TERRENOS Y CONSTRUCCIÓN DE OBRAS DE URBANIZACIÓN	
12365	CONSTRUCCIÓN DE VÍAS DE COMUNICACIÓN EN PROCESO	
12366	OTRAS CONSTRUCCIONES DE INGENIERÍA CIVIL U OBRA PESADA EN PROCESO	
12367	INSTALACIONES Y EQUIPAMIENTO EN CONSTRUCCIONES EN PROCESO	
12369	TRABAJOS DE ACABADOS EN EDIFICACIONES Y OTROS TRABAJOS ESPECIALIZADOS EN PROCESO	
12390	OTROS BIENES INMUEBLES	
	SUMA TOTAL:	52,716,290

**RELACIÓN DE BIENES MUEBLES QUE COMPONEN EL PATRIMONIO
 DEL 1 DE ENERO AL 31 MARZO DE 2022.
 (Pesos)**

CUENTA	DESCRIPCIÓN DEL BIEN	SALDO FINAL
12411	MUEBLES DE OFICINA Y ESTANTERÍA	12,221,836
12412	MUEBLES, EXCEPTO DE OFICINA Y ESTANTERÍA	
12413	EQUIPO DE CÓMPUTO Y DE TECNOLOGÍAS DE LA INFORMACIÓN	16,542,426
12419	OTROS MOBILIARIOS Y EQUIPOS DE ADMINISTRACIÓN	4,563,533
12421	EQUIPOS Y APARATOS AUDIOVISUALES	2,538,105
12422	APARATOS DEPORTIVOS	
12423	CÁMARAS FOTOGRÁFICAS Y DE VIDEO	257,552
12429	OTRO MOBILIARIO Y EQUIPO EDUCACIONAL Y RECREATIVO	
12431	EQUIPO MÉDICO Y DE LABORATORIO	
12432	INSTRUMENTAL MÉDICO Y DE LABORATORIO	15,762
12441	AUTOMÓVILES Y CAMIONES	7,346,563
12443	EQUIPO AEROESPACIAL	
12445	EMBARCACIONES	
12449	OTROS EQUIPOS DE TRANSPORTE	576,200
12450	EQUIPO DE DEFENSA Y SEGURIDAD	
12461	MAQUINARIA Y EQUIPO AGROPECUARIO	
12462	MAQUINARIA Y EQUIPO INDUSTRIAL	
12463	MAQUINARIA Y EQUIPO DE CONSTRUCCIÓN	
12464	SISTEMAS DE AIRE ACONDICIONADO, CALEFACCIÓN Y DE REFRIGERACIÓN INDUSTRIAL Y COMERCIAL	354,264
12465	EQUIPO DE COMUNICACIÓN Y TELECOMUNICACIÓN	1,395,743
12466	EQUIPOS DE GENERACIÓN ELÉCTRICA, APARATOS Y ACCESORIOS ELÉCTRICOS	
12467	HERRAMIENTAS Y MÁQUINAS-HERRAMIENTA	373,471
12469	OTROS EQUIPOS	80,532
12471	BIENES ARTÍSTICOS, CULTURALES Y CIENTÍFICOS	5,141
12483	AVES	
12484	OVINOS Y CAPRINOS	
12486	EQUINOS	
12487	ESPECIES MENORES Y DE ZOOLOGICO	
12488	ÁRBOLES Y PLANTAS	
12489	OTROS ACTIVOS BIOLÓGICOS	
	SUMA TOTAL:	46,271,129

**RELACIÓN DE CUENTAS BANCARIAS PRODUCTIVAS ESPECIFICAS
DEL 1 DE ENERO AL 31 DE MARZO DE 2022.**

FONDO, PROGRAMA O CONVENIO	DATOS DE LA CUENTA BANCARIA	
	INSTITUCIÓN BANCARIA	NUMERO DE CUENTA

NO APLICA

**RELACIÓN DE ESQUEMAS BURSÁTILES Y COBERTURAS FINANCIERAS
DEL 1 DE ENERO AL 31 DE MARZO DE 2022.**

NO APLICA

**MONTOS PAGADOS POR AYUDAS Y SUBSIDIOS
DEL 1 DE ENERO AL 31 DE MARZO DE 2022.**

Concepto	Ayuda	Subsidio	Sector (económico o social)	Beneficiario	CURP	RFC	Monto Pagado

NO APLICA

Honorable Congreso del Estado de Oaxaca Estado de Situación Financiera Detallado - LDF Al 31 de diciembre de 2021 y al 31 de marzo de 2022 (PESOS)					
Concepto	31 de marzo de 2022	31 de diciembre de 2021	Concepto	31 de marzo de 2022	31 de diciembre de 2021
ACTIVO			PASIVO		
Activo Circulante			Pasivo Circulante		
Efectivo y Equivalentes	5,551,190	3,833,673	Cuentas por Pagar a Corto Plazo	38,880,349	16,442,951
Efectivo			Servicios Personales por Pagar a Corto Plazo		
Bancos/Tesorería	5,551,190	3,833,673	Proveedores por Pagar a Corto Plazo	239,205	239,205
Bancos/Dependencias y Otros			Contratistas por Obras Públicas por Pagar a Corto Plazo	148,017	148,017
Inversiones Temporales (Hasta 3 meses)			Participaciones y Aportaciones por Pagar a Corto Plazo		
Fondos con Afectación Específica			Transferencias Otorgadas por Pagar a Corto Plazo	27,677,661	1,144,763
Depósitos de Fondos de Terceros en Garantía y/o Administración			Intereses, Comisiones y Otros Gastos de la Deuda Pública por Pagar a Corto Plazo		
Otros Efectivos y Equivalentes			Retenciones y Contribuciones por Pagar a Corto Plazo		
Derechos a Recibir Efectivo o Equivalentes	32,274,512	11,709,433	Devoluciones de la Ley de Ingresos por Pagar a Corto Plazo		
Inversiones Financieras de Corto Plazo			Otras Cuentas por Pagar a Corto Plazo	10,815,466	14,910,966
Cuentas por Cobrar a Corto Plazo			Documentos por Pagar a Corto Plazo	0	0
Deudores Diversos por Cobrar a Corto Plazo	32,274,512	11,709,433	Documentos Comerciales por Pagar a Corto Plazo		
Ingresos por Recuperar a Corto Plazo			Documentos con Contratistas por Obras Públicas por Pagar a Corto Plazo		
Deudores por Anticipos de la Tesorería a Corto Plazo			Otros Documentos por Pagar a Corto Plazo		
Préstamos Otorgados a Corto Plazo			Porción a Corto Plazo de la Deuda Pública a Largo Plazo	0	0
Otros Derechos a Recibir Efectivo o Equivalentes a Corto Plazo			Porción a Corto Plazo de la Deuda Pública		
Derechos a Recibir Bienes o Servicios	351,564	196,762	Porción a Corto Plazo de Arrendamiento Financiero		
Anticipo a Proveedores por Adquisición de Bienes y Prestación de	351,564	196,762	Títulos y Valores a Corto Plazo		
Anticipo a Proveedores por Adquisición de Bienes Inmuebles y			Pasivos Diferidos a Corto Plazo	0	0
Anticipo a Proveedores por Adquisición de Bienes Intangibles a			Ingresos Cobrados por Adelantado a Corto Plazo		
Anticipo a Contratistas por Obras Públicas a Corto Plazo			Intereses Cobrados por Adelantado a Corto Plazo		
Otros Derechos a Recibir Bienes o Servicios a Corto Plazo			Otros Pasivos Diferidos a Corto Plazo		
Inventarios	0	0	Fondos y Bienes de Terceros en Garantía y/o Administración	0	0
Inventario de Mercancías para Venta			Fondos en Garantía a Corto Plazo		
Inventario de Mercancías Terminadas			Fondos en Administración a Corto Plazo		
Inventario de Mercancías en Proceso de Elaboración			Fondos Contingentes a Corto Plazo		
Inventario de Materias Primas, Materiales y Suministros para			Fondos de Fideicomisos, Mandatos y Contratos Análogos a		
Bienes en Tránsito			Otros Fondos de Terceros en Garantía y/o Administración a		
Almacenes			Valores y Bienes en Garantía a Corto Plazo		
Estimación por Pérdida o Deterioro de Activos Circulantes	0	0	Provisiones a Corto Plazo	0	0
Estimaciones para Cuentas Incobrables por Derechos a Recibir			Provisión para Demandas y Juicios a Corto Plazo		
Estimación por Deterioro de Inventarios			Provisión para Contingencias a Corto Plazo		
Otros Activos Circulantes	0	0	Otras Provisiones a Corto Plazo		
Valores en Garantía			Otros Pasivos a Corto Plazo	0	0
Bienes en Garantía (excluye depósitos de fondos)			Ingresos por Clasificar		
Bienes Derivados de Embargos, Decomisos, Aseguramientos y			Recaudación por Participar		
Adquisición con Fondos de Terceros			Otros Pasivos Circulantes		
Total de Activos Circulantes	38,177,266	15,739,868	Total de Pasivos Circulantes	38,880,349	16,442,951
Activo No Circulante			Pasivo No Circulante		
Inversiones Financieras a Largo Plazo			Cuentas por Pagar a Largo Plazo		
Derechos a Recibir Efectivo o Equivalentes a Largo Plazo			Documentos por Pagar a Largo Plazo		
Bienes Inmuebles, Infraestructura y Construcciones en Proceso	52,716,290	52,716,290	Deuda Pública a Largo Plazo		
Bienes Muebles	46,271,129	45,792,229	Pasivos Diferidos a Largo Plazo		
Activos Intangibles	858,324	858,324	Fondos y Bienes de Terceros en Garantía y/o en		
Depreciación, Deterioro y Amortización Acumulada de Bienes	-2,415,844	-2,415,844	Provisiones a Largo Plazo		
Activos Diferidos			Total de Pasivos No Circulantes	0	0
Estimación por Pérdida o Deterioro de Activos no Circulantes			Total del Pasivo	38,880,349	16,442,951
Otros Activos no Circulantes			HACIENDA PÚBLICA/PATRIMONIO		
Total de Activos No Circulantes	97,429,899	96,950,999	Hacienda Pública/Patrimonio Contribuido	8,126,489	8,126,489
Total del Activo	135,607,165	112,690,867	Aportaciones		
			Donaciones de Capital		
			Actualización de la Hacienda Pública/Patrimonio	8,126,489	8,126,489
			Hacienda Pública/Patrimonio Generado	88,600,326	88,121,426
			Resultados del Ejercicio (Ahorro/ Desahorro)	478,900	849,944
			Resultados de Ejercicios Anteriores	88,121,426	87,271,482
			Revalúos		
			Reservas		
			Rectificaciones de Resultados de Ejercicios Anteriores		
			Exceso o Insuficiencia en la Actualización de la Hacienda	0	0
			Resultado por Posición Monetaria		
			Resultado por Tenencia de Activos no Monetarios		
			Total Hacienda Pública/Patrimonio	96,726,815	96,247,915
			Total del Pasivo y Hacienda Pública/Patrimonio	135,607,165	112,690,867

Honorable Congreso del Estado de Oaxaca Balance Presupuestario - LDF Del 1 de enero al 31 de marzo de 2022 (PESOS)			
Concepto	Estimado/ Aprobado	Devengado	Recaudado/ Pagado
A. Ingresos Totales (A = A1+A2+A3)	430,468,393	199,784,037	117,612,929
A1. Ingresos de Libre Disposición	430,468,393	199,784,037	117,612,929
A2. Transferencias Federales Etiquetadas			
A3. Financiamiento Neto			
B. Egresos Presupuestarios¹ (B = B1+B2)	430,468,393	199,784,037	117,612,929
B1. Gasto No Etiquetado (sin incluir Amortización de la Deuda Pública)	430,468,393	199,784,037	117,612,929
B2. Gasto Etiquetado (sin incluir Amortización de la Deuda Pública)			
C. Remanentes del Ejercicio Anterior (C = C1 + C2)		0	0
C1. Remanentes de Ingresos de Libre Disposición aplicados en el periodo			
C2. Remanentes de Transferencias Federales Etiquetadas aplicados en el periodo			
I. Balance Presupuestario (I = A – B + C)	0	0	0
II. Balance Presupuestario sin Financiamiento Neto (II = I - A3)	0	0	0
(III= II - C)	0	0	0

Concepto	Aprobado	Devengado	Pagado
E. Intereses, Comisiones y Gastos de la Deuda (E = E1+E2)	0	0	0
E1. Intereses, Comisiones y Gastos de la Deuda con Gasto No Etiquetado			
E2. Intereses, Comisiones y Gastos de la Deuda con Gasto Etiquetado			
IV. Balance Primario (IV = III + E)	0	0	0

Concepto	Estimado/ Aprobado	Devengado	Recaudado/ Pagado
F. Financiamiento (F = F1 + F2)	0	0	0
F1. Financiamiento con Fuente de Pago de Ingresos de Libre Disposición			
F2. Financiamiento con Fuente de Pago de Transferencias Federales Etiquetadas			
G. Amortización de la Deuda (G = G1 + G2)	0	0	0
G1. Amortización de la Deuda Pública con Gasto No Etiquetado			
G2. Amortización de la Deuda Pública con Gasto Etiquetado			
A3. Financiamiento Neto (A3 = F – G)	0	0	0

Concepto	Estimado/ Aprobado	Devengado	Recaudado/ Pagado
A1. Ingresos de Libre Disposición	430,468,393	199,784,037	117,612,929
A3.1 Financiamiento Neto con Fuente de Pago de Ingresos de Libre Disposición (A3.1 = F1 – G1)	0	0	0
F1. Financiamiento con Fuente de Pago de Ingresos de Libre Disposición			
G1. Amortización de la Deuda Pública con Gasto No Etiquetado			
B1. Gasto No Etiquetado (sin incluir Amortización de la Deuda Pública)	430,468,393	199,784,037	117,612,929
C1. Remanentes de Ingresos de Libre Disposición aplicados en el periodo			
V. Balance Presupuestario de Recursos Disponibles (V = A1 + A3.1 – B 1 + C1)	0	0	0
VI. Balance Presupuestario de Recursos Disponibles sin Financiamiento Neto (VI = V – A3.1)	0	0	0

Concepto	Estimado/ Aprobado	Devengado	Recaudado/ Pagado
A2. Transferencias Federales Etiquetadas			
F2 – G2)	0	0	0
F2. Financiamiento con Fuente de Pago de Transferencias Federales Etiquetadas			
G2. Amortización de la Deuda Pública con Gasto Etiquetado			
B2. Gasto Etiquetado (sin incluir Amortización de la Deuda Pública)			
C2. Remanentes de Transferencias Federales Etiquetadas aplicados en el periodo			
VII. Balance Presupuestario de Recursos Etiquetados (VII = A2 + A3.2 – B2 + C2)	0	0	0
A3.2)	0	0	0

Honorable Congreso del Estado de Oaxaca
 Estado Analítico de Ingreso Detallado - LDF
 Del 1 de enero al 31 de marzo de 2022
 (PESOS)

Concepto	Ingreso					Diferencia
	Estimado	Ampliaciones/ Reducciones	Modificado	Devengado	Recaudado	
Ingresos de Libre Disposición	430,468,393	16,000,000	446,468,393	199,784,037	117,612,929	246,684,355
A. Impuestos						
B. Cuotas y Aportaciones de Seguridad Social						
C. Contribuciones de Mejoras						
D. Derechos						
E. Productos						
F. Aprovechamientos						
G. Ingresos por Ventas de Bienes y Servicios						
H. Participaciones (H=h1+h2+h3+h4+h5+h6+h7+h8+h9+h10+h11)	0	0	0	0	0	0
h1) Fondo General de Participaciones						
h2) Fondo de Fomento Municipal						
h3) Fondo de Fiscalización y Recaudación						
h4) Fondo de Compensación						
h5) Fondo de Extracción de Hidrocarburos						
h6) Impuesto Especial Sobre Producción y Servicios						
h7) 0.136% de la Recaudación Federal Participable						
h8) 3.17% Sobre Extracción de Petróleo						
h9) Gasolinas y Diésel						
h10) Fondo del Impuesto Sobre la Renta						
h11) Fondo de Estabilización de los Ingresos de las Entidades Federativas						
I. Incentivos Derivados de la Colaboración Fiscal (I=i1+i2+i3+i4+i5)	0	0	0	0	0	0
i1) Tenencia o Uso de Vehículos						
i2) Fondo de Compensación ISAN						
i3) Impuesto Sobre Automóviles Nuevos						
i4) Fondo de Compensación de Repesos-Intermedios						
i5) Otros Incentivos Económicos						
J. Transferencias	430,468,393	16,000,000	446,468,393	199,784,037	117,612,929	
K. Convenios						
k1) Otros Convenios y Subsidios						
L. Otros Ingresos de Libre Disposición (L=l1+l2)	0	0	0	0	0	0
l1) Participaciones en Ingresos Locales						
l2) Otros Ingresos de Libre Disposición						
I. Total de Ingresos de Libre Disposición (I=A+B+C+D+E+F+G+H+I+J+K+L)	430,468,393	16,000,000	446,468,393	199,784,037	117,612,929	0
Ingresos Excedentes de Ingresos de Libre Disposición						
Transferencias Federales Etiquetadas						
A. Aportaciones (A=a1+a2+a3+a4+a5+a6+a7+a8)	0	0	0	0	0	0
a1) Fondo de Aportaciones para la Nómina Educativa y Gasto Operativo						
a2) Fondo de Aportaciones para los Servicios de Salud						
a3) Fondo de Aportaciones para la Infraestructura Social						
a4) Fondo de Aportaciones para el Fortalecimiento de los Municipios y de						
a5) Fondo de Aportaciones Múltiples						
a6) Fondo de Aportaciones para la Educación Tecnológica y de Adultos						
a7) Fondo de Aportaciones para la Seguridad Pública de los Estados y del						
a8) Fondo de Aportaciones para el Fortalecimiento de las Entidades						
B. Convenios (B=b1+b2+b3+b4)	0	0	0	0	0	0
b1) Convenios de Protección Social en Salud						
b2) Convenios de Descentralización						
b3) Convenios de Reasignación						
b4) Otros Convenios y Subsidios						
C. Fondos Distintos de Aportaciones (C=c1+c2)	0	0	0	0	0	0
c1) Fondo para Entidades Federativas y Municipios Productores de						
c2) Fondo Minero						
D. Transferencias, Subsidios y Subvenciones, y Pensiones y Jubilaciones						
E. Otras Transferencias Federales Etiquetadas						
II. Total de Transferencias Federales Etiquetadas (II = A + B + C + D + E)	0	0	0	0	0	0
III. Ingresos Derivados de Financiamientos (III = A)	0	0	0	0	0	0
A. Ingresos Derivados de Financiamientos						
IV. Total de Ingresos (IV = I + II + III)	430,468,393	16,000,000	446,468,393	199,784,037	117,612,929	0
Datos Informativos						
1. Ingresos Derivados de Financiamientos con Fuente de Pago de Ingresos de Libre Disposición						
2. Ingresos Derivados de Financiamientos con Fuente de Pago de Transferencias Federales Etiquetadas						
3. Ingresos Derivados de Financiamientos (3 = 1 + 2)	0	0	0	0	0	0

Honorable Congreso del Estado de Oaxaca Informe Analítico de la Deuda Pública y Otros Pasivos - LDF Del 1 de enero al 31 de marzo de 2022 (PESOS)							
Denominación de la Deuda Pública y Otros Pasivos	Saldo al 31 de diciembre de 2021	Disposiciones del Periodo (e)	Amortizaciones del Periodo (f)	Revaluaciones, Reclasificaciones y Otros Ajustes (g)	Saldo Final del Periodo (h) h=d+e-f+g	Pago de Intereses del Periodo (i)	Pago de Comisiones y demás costos asociados durante el Periodo (j)
1. Deuda Pública (1=A+B) A. Corto Plazo (A=a1+a2+a3) a1) Instituciones de Crédito a2) Títulos y Valores a3) Arrendamientos Financieros B. Largo Plazo (B=b1+b2+b3) b1) Instituciones de Crédito b2) Títulos y Valores b3) Arrendamientos Financieros	0						
2. Otros Pasivos	\$ 16,442,951	\$ 217,426,080	\$ 194,988,682	\$ -	\$ 38,880,349		
3. Total de la Deuda Pública y Otros Pasivos (3=1+2)	\$ 16,442,951	\$ 217,426,080	\$ 194,988,682	\$ -	\$ 38,880,349		
4. Deuda Contingente ¹ (Informativo) A. Deuda Contingente 1 B. Deuda Contingente 2 C. Deuda Contingente XX							
5. Valor de Instrumentos Bono Cupón Cero ² (Informativo) A. Instrumento Bono Cupón Cero 1 B. Instrumento Bono Cupón Cero 2 C. Instrumento Bono Cupón Cero XX							

¹ Se refiere a cualquier Financiamiento sin fuente o garantía de pago definida, que sea asumida de manera solidaria o subsidiaria por las Entidades Federativas con sus Municipios, organismos descentralizados y empresas de participación estatal mayoritaria y fideicomisos, locales o municipales, y por los Municipios con sus respectivos organismos descentralizados y empresas de participación municipal mayoritaria.

² Se refiere al valor del Bono Cupón Cero que respalda el pago de los créditos asociados al mismo (Activo).

Obligaciones a Corto Plazo (k)	Monto Contratado (l)	Plazo Pactado (m)	Tasa de Interés (n)	Comisiones y Costos	Tasa Efectiva (p)
6. Obligaciones a Corto Plazo (Informativo) A. Crédito 1 B. Crédito 2 C. Crédito XX					

Honorable Congreso del Estado de Oaxaca
 Informe Analítico de Obligaciones Diferentes de Financiamientos -LDF

Del 1 de enero al 31 de marzo de 2022

(PESOS)

Denominación de las Obligaciones Diferentes de Financiamiento (c)	Fecha del Contrato (d)	Fecha de inicio de operación del proyecto (e)	Fecha de vencimiento (f)	Monto de la inversión pactado (g)	Plazo pactado (h)	Monto promedio mensual del pago de la contraprestación (i)	Monto promedio mensual del pago de la contraprestación correspondiente al pago de inversión (j)	Monto pagado de la inversión al 30 de septiembre de 2021 (k)	Monto pagado de la inversión actualizado al 30 de septiembre de 2021 (l)	Saldo pendiente por pagar de la inversión al 30 de septiembre de 2021 (m = g - l)
A. Asociaciones Público Privadas (APP's) (A=a+b+c+d)										
a) APP 1										
b) APP 2										
c) APP 3										
d) APP XX										
B. Otros Instrumentos (B=a+b+c+d)										
a) Otro Instrumento 1										
b) Otro Instrumento 2										
c) Otro Instrumento 3										
d) Otro Instrumento XX										
C. Total de Obligaciones Diferentes de Financiamiento (C=A+B)										

No aplica

Honorable Congreso del Estado de Oaxaca
 Estado Analítico del Ejercicio del Presupuesto de Egresos Detallado - LDF
 Clasificación por Objeto del Gasto (Capítulo y Concepto)
 Del 1 de enero al 31 de marzo de 2022
 (PESOS)

Concepto	Egresos					Subejercicio
	Aprobado	Ampliaciones/ (Reducciones)	Modificado	Devengado	Pagado	
I. Gasto No Etiquetado (I=A+B+C+D+E+F+G+H+I)	430,468,393	16,000,000	446,468,393	199,784,037	117,612,929	246,684,355
A. Servicios Personales (A=a1+a2+a3+a4+a5+a6+a7)	0	0	0	0	0	0
a1) Remuneraciones al Personal de Carácter Permanente						0
a2) Remuneraciones al Personal de Carácter Transitorio						0
a3) Remuneraciones Adicionales y Especiales						0
a4) Seguridad Social						0
a5) Otras Prestaciones Sociales y Económicas						0
a6) Previsiones						0
a7) Pago de Estímulos a Servidores Públicos						0
B. Materiales y Suministros (B=b1+b2+b3+b4+b5+b6+b7+b8+b9)	0	0	0	0	0	0
b1) Materiales de Administración, Emisión de Documentos y Artículos Oficiales						0
b2) Alimentos y Utensilios						0
b3) Materias Primas y Materiales de Producción y Comercialización						0
b4) Materiales y Artículos de Construcción y de Reparación						0
b5) Productos Químicos, Farmacéuticos y de Laboratorio						0
b6) Combustibles, Lubricantes y Aditivos						0
b7) Vestuario, Blancos, Prendas de Protección y Artículos Deportivos						0
b8) Materiales y Suministros Para Seguridad						0
b9) Herramientas, Refacciones y Accesorios Menores						0
C. Servicios Generales (C=c1+c2+c3+c4+c5+c6+c7+c8+c9)	0	0	0	0	0	0
c1) Servicios Básicos						0
c2) Servicios de Arrendamiento						0
c3) Servicios Profesionales, Científicos, Técnicos y Otros Servicios						0
c4) Servicios Financieros, Bancarios y Comerciales						0
c5) Servicios de Instalación, Reparación, Mantenimiento y Conservación						0
c6) Servicios de Comunicación Social y Publicidad						0
c7) Servicios de Traslado y Viáticos						0
c8) Servicios Oficiales						0
c9) Otros Servicios Generales						0
D. Transferencias, Asignaciones, Subsidios y Otras Ayudas (D=d1+d2+d3+d4+d5+d6+d7+d8+d9)	430,468,393	12,453,363	442,921,755	199,305,137	117,612,929	243,616,618
d1) Transferencias Internas y Asignaciones al Sector Público	422,461,393	12,426,972	434,888,364	197,316,488	116,286,028	237,571,876
d2) Transferencias al Resto del Sector Público						0
d3) Subsidios y Subvenciones						0
d4) Ayudas Sociales						0
d5) Pensiones y Jubilaciones	8,007,000	26,391	8,033,391	1,988,649	1,326,901	6,044,742
d6) Transferencias a Fideicomisos, Mandatos y Otros Análogos						0
d7) Transferencias a la Seguridad Social						0
d8) Donativos						0
d9) Transferencias al Exterior						0
E. Bienes Muebles, Inmuebles e Intangibles (E=e1+e2+e3+e4+e5+e6+e7+e8+e9)	0	3,546,637	3,546,637	478,900	0	3,067,737
e1) Mobiliario y Equipo de Administración		3,494,738	3,494,738	427,001	0	3,067,737
e2) Mobiliario y Equipo Educativo y Recreativo		51,899	51,899	51,899	0	0
e3) Equipo e Instrumental Médico y de Laboratorio						0
e4) Vehículos y Equipo de Transporte						0
e5) Equipo de Defensa y Seguridad						0
e6) Maquinaria, Otros Equipos y Herramientas						0
e7) Activos Biológicos						0
e8) Bienes Inmuebles						0
e9) Activos Intangibles						0
F. Inversión Pública (F=f1+f2+f3)	0	0	0	0	0	0
f1) Obra Pública en Bienes de Dominio Público						0
f2) Obra Pública en Bienes Propios						0
f3) Proyectos Productivos y Acciones de Fomento						0
G. Inversiones Financieras y Otras Provisiones (G=g1+g2+g3+g4+g5+g6+g7)	0	0	0	0	0	0
g1) Inversiones Para el Fomento de Actividades Productivas						0
g2) Acciones y Participaciones de Capital						0
g3) Compra de Títulos y Valores						0
g4) Concesión de Préstamos						0
g5) Inversiones en Fideicomisos, Mandatos y Otros Análogos						0
Fideicomiso de Desastres Naturales (Informativo)						0

Honorable Congreso del Estado de Oaxaca
 Estado Analítico del Ejercicio del Presupuesto de Egresos Detallado - LDF
 Clasificación por Objeto del Gasto (Capítulo y Concepto)
 Del 1 de enero al 31 de marzo de 2022
 (PESOS)

Concepto	Egresos					Subejercicio
	Aprobado	Ampliaciones/ (Reducciones)	Modificado	Devengado	Pagado	
g6) Otras Inversiones Financieras						0
g7) Provisiones para Contingencias y Otras Erogaciones Especiales						0
H. Participaciones y Aportaciones (H=h1+h2+h3)	0	0	0	0	0	0
h1) Participaciones						0
h2) Aportaciones						0
h3) Convenios						0
I. Deuda Pública (I=i1+i2+i3+i4+i5+i6+i7)	0	0	0	0	0	0
i1) Amortización de la Deuda Pública						0
i2) Intereses de la Deuda Pública						0
i3) Comisiones de la Deuda Pública						0
i4) Gastos de la Deuda Pública						0
i5) Costo por Coberturas						0
i6) Apoyos Financieros						0
i7) Adeudos de Ejercicios Fiscales Anteriores (ADEFAS)						0
Concepto	Egresos					Subejercicio
Aprobado	Ampliaciones/ (Reducciones)	Modificado	Devengado	Pagado		
II. Gasto Etiquetado (II=A+B+C+D+E+F+G+H+I)	0	0	0	0	0	0
A. Servicios Personales (A=a1+a2+a3+a4+a5+a6+a7)	0	0	0	0	0	0
a1) Remuneraciones al Personal de Carácter Permanente						0
a2) Remuneraciones al Personal de Carácter Transitorio						0
a3) Remuneraciones Adicionales y Especiales						0
a4) Seguridad Social						0
a5) Otras Prestaciones Sociales y Económicas						0
a6) Previsiones						0
a7) Pago de Estímulos a Servidores Públicos						0
B. Materiales y Suministros (B=b1+b2+b3+b4+b5+b6+b7+b8+b9)	0	0	0	0	0	0
b1) Materiales de Administración, Emisión de Documentos y Artículos Oficiales						0
b2) Alimentos y Utensilios						0
b3) Materias Primas y Materiales de Producción y Comercialización						0
b4) Materiales y Artículos de Construcción y de Reparación						0
b5) Productos Químicos, Farmacéuticos y de Laboratorio						0
b6) Combustibles, Lubricantes y Aditivos						0
b7) Vestuario, Blancos, Prendas de Protección y Artículos Deportivos						0
b8) Materiales y Suministros Para Seguridad						0
b9) Herramientas, Refacciones y Accesorios Menores						0
C. Servicios Generales (C=c1+c2+c3+c4+c5+c6+c7+c8+c9)	0	0	0	0	0	0
c1) Servicios Básicos						0
c2) Servicios de Arrendamiento						0
c3) Servicios Profesionales, Científicos, Técnicos y Otros Servicios						0
c4) Servicios Financieros, Bancarios y Comerciales						0
c5) Servicios de Instalación, Reparación, Mantenimiento y Conservación						0
c6) Servicios de Comunicación Social y Publicidad						0
c7) Servicios de Traslado y Viáticos						0
c8) Servicios Oficiales						0
c9) Otros Servicios Generales						0
D. Transferencias, Asignaciones, Subsidios y Otras Ayudas (D=d1+d2+d3+d4+d5+d6+d7+d8+d9)	0	0	0	0	0	0
d1) Transferencias Internas y Asignaciones al Sector Público						0
d2) Transferencias al Resto del Sector Público						0
d3) Subsidios y Subvenciones						0
d4) Ayudas Sociales						0
d5) Pensiones y Jubilaciones						0
d6) Transferencias a Fideicomisos, Mandatos y Otros Análogos						0
d7) Transferencias a la Seguridad Social						0
d8) Donativos						0
d9) Transferencias al Exterior						0
E. Bienes Muebles, Inmuebles e Intangibles (E=e1+e2+e3+e4+e5+e6+e7+e8+e9)	0	0	0	0	0	0
e1) Mobiliario y Equipo de Administración						0
e2) Mobiliario y Equipo Educativo y Recreativo						0
e3) Equipo e Instrumental Médico y de Laboratorio						0

Honorable Congreso del Estado de Oaxaca
 Estado Analítico del Ejercicio del Presupuesto de Egresos Detallado - LDF
 Clasificación por Objeto del Gasto (Capítulo y Concepto)
 Del 1 de enero al 31 de marzo de 2022
 (PESOS)

Concepto	Egresos					Subejercicio
	Aprobado	Ampliaciones/ (Reducciones)	Modificado	Devengado	Pagado	
e4) Vehículos y Equipo de Transporte						0
e5) Equipo de Defensa y Seguridad						0
e6) Maquinaria, Otros Equipos y Herramientas						0
e7) Activos Biológicos						0
e8) Bienes Inmuebles						0
e9) Activos Intangibles						0
F. Inversión Pública (F=f1+f2+f3)	0	0	0	0	0	0
f1) Obra Pública en Bienes de Dominio Público						0
f2) Obra Pública en Bienes Propios						0
f3) Proyectos Productivos y Acciones de Fomento						0
G. Inversiones Financieras y Otras Provisiones (G=g1+g2+g3+g4+g5+g6+g7)	0	0	0	0	0	0
g1) Inversiones Para el Fomento de Actividades Productivas						0
g2) Acciones y Participaciones de Capital						0
g3) Compra de Títulos y Valores						0
g4) Concesión de Préstamos						0
g5) Inversiones en Fideicomisos, Mandatos y Otros Análogos						0
Fideicomiso de Desastres Naturales (Informativo)						0
g6) Otras Inversiones Financieras						0
g7) Provisiones para Contingencias y Otras Erogaciones Especiales						0
H. Participaciones y Aportaciones (H=h1+h2+h3)	0	0	0	0	0	0
h1) Participaciones						0
h2) Aportaciones						0
h3) Convenios						0
I. Deuda Pública (I=i1+i2+i3+i4+i5+i6+i7)	0	0	0	0	0	0
i1) Amortización de la Deuda Pública						0
i2) Intereses de la Deuda Pública						0
i3) Comisiones de la Deuda Pública						0
i4) Gastos de la Deuda Pública						0
i5) Costo por Coberturas						0
i6) Apoyos Financieros						0
i7) Adeudos de Ejercicios Fiscales Anteriores (ADEFAS)						0
III. Total de Egresos (III = I + II)	430,468,393	16,000,000	446,468,393	199,784,037	117,612,929	246,684,355

Honorable Congreso del Estado de Oaxaca Estado Analítico del Ejercicio del Presupuesto de Egresos Detallado - LDF Clasificación Administrativa Del 1 de enero al 31 de marzo de 2022 (PESOS)						
Concepto	Egresos					Subejercicio
	Aprobado	Ampliaciones/ (Reducciones)	Modificado	Devengado	Pagado	
I. Gasto No Etiquetado (I=A)	430,468,393	16,000,000	446,468,393	199,784,037	117,612,929	246,684,355
A. Honorable Congreso del Estado de Oaxaca	430,468,393	16,000,000	446,468,393	199,784,037	117,612,929	246,684,355
II. Gasto Etiquetado (II=A)	0	0	0	0	0	0
A. Honorable Congreso del Estado de Oaxaca	0	0	0	0	0	0
III. Total de Egresos (III = I + II)	430,468,393	16,000,000	446,468,393	199,784,037	117,612,929	246,684,355

Honorable Congreso del Estado de Oaxaca Estado Analítico del Ejercicio del Presupuesto de Egresos Detallado - LDF Clasificación Funcional (Finalidad y Función) Del 1 de enero al 31 de marzo de 2022 (PESOS)						
Concepto	Egresos					Subejercicio
	Aprobado	Ampliaciones/ (Reducciones)	Modificado	Devengado	Pagado	
I. Gasto No Etiquetado (I=A+B+C+D)	430,468,393	16,000,000	446,468,393	199,784,037	117,612,929	246,684,355
A. Gobierno (A=a1+a2+a3+a4+a5+a6+a7+a8)	430,468,393	16,000,000	446,468,393	199,784,037	117,612,929	246,684,355
a1) Legislación	430,468,393	16,000,000	446,468,393	199,784,037	117,612,929	246,684,355
a2) Justicia						0
a3) Coordinación de la Política de Gobierno						0
a4) Relaciones Exteriores						0
a5) Asuntos Financieros y Hacendarios						0
a6) Seguridad Nacional						0
a7) Asuntos de Orden Público y de Seguridad Interior						0
a8) Otros Servicios Generales						0
B. Desarrollo Social (B=b1+b2+b3+b4+b5+b6+b7)	0	0	0	0	0	0
b1) Protección Ambiental						0
b2) Vivienda y Servicios a la Comunidad						0
b3) Salud						0
b4) Recreación, Cultura y Otras Manifestaciones Sociales						0
b5) Educación						0
b6) Protección Social						0
b7) Otros Asuntos Sociales						0
C. Desarrollo Económico (C=c1+c2+c3+c4+c5+c6+c7+c8+c9)	0	0	0	0	0	0
c1) Asuntos Económicos, Comerciales y Laborales en General						0
c2) Agropecuaria, Silvicultura, Pesca y Caza						0
c3) Combustibles y Energía						0
c4) Minería, Manufacturas y Construcción						0
c5) Transporte						0
c6) Comunicaciones						0
c7) Turismo						0
c8) Ciencia, Tecnología e Innovación						0
c9) Otras Industrias y Otros Asuntos Económicos						0
D. Otras No Clasificadas en Funciones Anteriores (D=d1+d2+d3+d4)	0	0	0	0	0	0
d1) Transacciones de la Deuda Pública / Costo Financiero de la Deuda						0
d2) Transferencias, Participaciones y Aportaciones Entre Diferentes Niveles y Órdenes de Gobierno						0
d3) Saneamiento del Sistema Financiero						0
d4) Adeudos de Ejercicios Fiscales Anteriores						0
II: Gasto Etiquetado (II=A+B+C+D)	0	0	0	0	0	0
A. Gobierno (A=a1+a2+a3+a4+a5+a6+a7+a8)	0	0	0	0	0	0
a1) Legislación						0
a2) Justicia						0
a3) Coordinación de la Política de Gobierno						0
a4) Relaciones Exteriores						0
a5) Asuntos Financieros y Hacendarios						0
a6) Seguridad Nacional						0
a7) Asuntos de Orden Público y de Seguridad Interior						0
a8) Otros Servicios Generales						0
B. Desarrollo Social (B=b1+b2+b3+b4+b5+b6+b7)	0	0	0	0	0	0
b1) Protección Ambiental						0
b2) Vivienda y Servicios a la Comunidad						0
b3) Salud						0
b4) Recreación, Cultura y Otras Manifestaciones Sociales						0
b5) Educación						0
b6) Protección Social						0
b7) Otros Asuntos Sociales						0
C. Desarrollo Económico (C=c1+c2+c3+c4+c5+c6+c7+c8+c9)	0	0	0	0	0	0
c1) Asuntos Económicos, Comerciales y Laborales en General						0
c2) Agropecuaria, Silvicultura, Pesca y Caza						0
c3) Combustibles y Energía						0
c4) Minería, Manufacturas y Construcción						0
c5) Transporte						0
c6) Comunicaciones						0
c7) Turismo						0
c8) Ciencia, Tecnología e Innovación						0
c9) Otras Industrias y Otros Asuntos Económicos						0
D. Otras No Clasificadas en Funciones Anteriores (D=d1+d2+d3+d4)	0	0	0	0	0	0
d1) Transacciones de la Deuda Pública / Costo Financiero de la Deuda						0
d2) Transferencias, Participaciones y Aportaciones Entre Diferentes Niveles y Órdenes de Gobierno						0
d3) Saneamiento del Sistema Financiero						0
d4) Adeudos de Ejercicios Fiscales Anteriores						0
III. Total de Egresos (III = I + II)	430,468,393	16,000,000	446,468,393	199,784,037	117,612,929	246,684,355

Honorable Congreso del Estado de Oaxaca
 Estado Analítico del Ejercicio del Presupuesto de Egresos Detallado - LDF
 Clasificación de Servicios Personales por Categoría
 Del 1 de enero al 31 de marzo de 2022
 (PESOS)

Concepto	Egresos					Subejercicio
	Aprobado	Ampliaciones/ (Reducciones)	Modificado	Devengado	Pagado	
I. Gasto No Etiquetado (I=A+B+C+D+E+F)	195,706,285	0	195,706,285	42,377,797	26,903,102	153,328,487
A. Personal Administrativo	195,706,285	0	195,706,285	42,377,797	26,903,102	153,328,487
B. Magisterio						0
C. Servicios de Salud (C=c1+c2)	0	0	0	0	0	0
c1) Personal Administrativo						0
c2) Personal Médico, paramédico y afín						0
D. Seguridad Pública						0
E. Gastos asociados a la implementación de nuevas leyes federales o reformas a las mismas (E=e1+e2)	0	0	0	0	0	0
e1) Nombre del Programa o Ley 1						0
e2) Nombre del Programa o Ley 2						0
F. Sentencias laborales definitivas						0
II. Gasto Etiquetado (I=A+B+C+D+E+F)	0	0	0	0	0	0
A. Personal Administrativo						0
B. Magisterio						0
C. Servicios de Salud (C=c1+c2)	0	0	0	0	0	0
c1) Personal Administrativo						0
c2) Personal Médico, paramédico y afín						0
D. Seguridad Pública						0
E. Gastos asociados a la implementación de nuevas leyes federales o reformas a las mismas (E=e1+e2)	0	0	0	0	0	0
e1) Nombre del Programa o Ley 1						0
e2) Nombre del Programa o Ley 2						0
F. Sentencias laborales definitivas						0
III. Total de Gasto en Servicios Personales (III = I + II)	195,706,285	0	195,706,285	42,377,797	26,903,102	153,328,487

Honorable Congreso del Estado de Oaxaca					
Informe sobre Estudios Actuariales - LDF					
	Pensiones y jubilaciones	Salud	Riesgos de trabajo	Invalidez y vida	Otras prestaciones sociales
<p>Tipo de Sistema Prestación laboral o Fondo general para trabajadores del estado o municipio Beneficio definido, Contribución definida o Mixto</p> <p>Población afiliada Activos Edad máxima Edad mínima Edad promedio Pensionados y Jubilados Edad máxima Edad mínima Edad promedio Beneficiarios Promedio de años de servicio (trabajadores activos) Aportación individual al plan de pensión como % del salario Aportación del ente público al plan de pensión como % del salario Crecimiento esperado de los pensionados y jubilados (como %) Crecimiento esperado de los activos (como %) Edad de Jubilación o Pensión Esperanza de vida</p> <p>Ingresos del Fondo Ingresos Anuales al Fondo de Pensiones</p> <p>Nómina anual Activos Pensionados y Jubilados Beneficiarios de Pensionados y Jubilados</p> <p>Monto mensual por pensión Máximo Mínimo Promedio</p> <p>Monto de la reserva</p> <p>Valor presente de las obligaciones Pensiones y Jubilaciones en curso de pago Generación actual Generaciones futuras</p> <p>Valor presente de las contribuciones asociadas a los sueldos futuros de cotización X% Generación actual Generaciones futuras</p> <p>Valor presente de aportaciones futuras Generación actual Generaciones futuras Otros Ingresos</p> <p>Déficit/superávit actuarial Generación actual Generaciones futuras</p> <p>Periodo de suficiencia Año de descapitalización Tasa de rendimiento</p> <p>Estudio actuarial Año de elaboración del estudio actuarial Empresa que elaboró el estudio actuarial</p>					

No aplica



GOBIERNO DEL ESTADO
DE OAXACA

ÓRGANO SUPERIOR DE FISCALIZACIÓN DEL ESTADO DE OAXACA



GOBIERNO DEL ESTADO
DE OAXACA



ÓRGANO SUPERIOR DE FISCALIZACIÓN DEL ESTADO DE OAXACA (OSFE)

INTRODUCCIÓN

En el presente informe, se detallan los resultados obtenidos de las principales acciones y actividades realizadas durante el primer trimestre enero – marzo del ejercicio fiscal 2022, por las unidades administrativas que conforman el Órgano Superior de Fiscalización del Estado de Oaxaca.

Las actividades realizadas están alineadas con el Plan Estratégico del Órgano Superior de Fiscalización del Estado de Oaxaca 2018-2024, el Programa Anual de Actividades 2022 y el Programa Operativo Anual 2022, para asegurar el cumplimiento de los objetivos planteados en los instrumentos anteriormente mencionados.

OBJETIVO GENERAL

Revisar y analizar los Informes de Avance de Gestión Financiera, así como fiscalizar las Cuentas Públicas de los Poderes del Estado y Municipios, y en general, cualquier entidad, persona física o moral, pública o privada que haya recaudado, administrado, manejado o ejercido recursos públicos estatales o municipales, a fin de impulsar su correcta aplicación y apego a la normatividad vigente, fomentando así una cultura de legalidad, transparencia y rendición de cuentas.

OBJETIVOS DEL PLAN ESTRATÉGICO DEL ÓRGANO SUPERIOR DE FISCALIZACIÓN DEL ESTADO DE OAXACA 2018-2024

Eje Estratégico: Desarrollo Institucional.

Mejorar la efectividad, rendimiento, habilidades, y conocimientos del personal del OSFE, para brindar mayor confianza y certeza a la ciudadanía a través de la optimización de los procesos de gestión y profesionalización de sus servidores públicos.

Eje Estratégico: Fiscalización Eficaz y Transparente.

Fortalecer el proceso de fiscalización de las Cuentas Públicas, mediante acciones que mejoren la ejecución y obtención de resultados en las auditorías y que se traduzcan en un referente para la ciudadanía.

Eje Estratégico: Vinculación y Coordinación Institucional.



GOBIERNO DEL ESTADO
DE OAXACA



Mejorar el desempeño de las actividades y los resultados en materia de auditoría, en coordinación con instituciones afines a la fiscalización, haciendo pública la información de interés, a efecto de poder incrementar la confianza ante la sociedad.

Eje Estratégico: Participación en los Sistemas de Combate a la Corrupción y Nacional de Fiscalización.

Fomentar el intercambio de ideas y experiencias en el ámbito de competencia con la administración pública buscando acciones que permitan una revisión coordinada, respetuosa y autónoma del desempeño gubernamental, para lograr una cultura de honestidad, responsabilidad y rendición de cuentas.

1. ANÁLISIS A LOS INFORMES DE AVANCE DE GESTIÓN FINANCIERA

El Informe de Avance de Gestión Financiera (IAGF), es el documento que rinden de manera consolidada los Poderes del Estado y los entes públicos estatales a través del Ejecutivo Estatal, así como el que rinden los Municipios y sus entes públicos a este Órgano Fiscalizador, de acuerdo a los avances físicos, financieros y del cumplimiento de los objetivos contenidos en los programas estatales y municipales aprobados como parte integrante de las Cuentas Públicas, tal como lo señala el artículo 2 fracción XX de la Ley de Fiscalización Superior y Rendición de Cuentas para el Estado de Oaxaca (LFSRCEO).

En consecuencia, el Órgano Superior de Fiscalización del Estado de Oaxaca, elaboró el informe correspondiente al Análisis de los Informes de Avance de Gestión Financiera del cuarto trimestre octubre – diciembre del ejercicio fiscal 2021, como mecanismo de rendición de cuentas que muestra de manera consolidada, el cumplimiento de los entes estatales y municipales que conforman el Estado de Oaxaca: 86 entes públicos del poder ejecutivo, 2 entes del poder legislativo, 2 entes del poder judicial y 9 entes de los órganos autónomos, presentados a través de la Secretaría de Finanzas del Poder Ejecutivo Estatal; así como los que rinden los 570 Municipios a este Órgano de Fiscalización, sobre la información financiera y el avance en el cumplimiento a los objetivos de los programas aprobados como parte integral de las cuentas públicas.

Es importante puntualizar que los informes fueron analizados de acuerdo a la información financiera, presupuestaria, programática y complementaria de los entes públicos, de conformidad con lo establecido en el artículo 12 último párrafo de la LFSRCEO; dicho informe se encuentra publicado en la página web institucional del OSFE.



GOBIERNO DEL ESTADO
DE OAXACA



Cumplimiento de Obligaciones de los Entes Fiscalizables

El Órgano Superior de Fiscalización del Estado de Oaxaca, ha promovido y fomentado el uso de herramientas digitales para coadyuvar al cumplimiento de las obligaciones que tienen los Ayuntamientos, para lo cual se adecuaron procesos para brindar la atención de forma digital a las autoridades municipales; sin dejar de ofrecer la atención presencial en casos indispensables, tomando en cuenta todas las indicaciones de las autoridades sanitarias.

Para cumplir con lo que establece la Ley de Fiscalización Superior y Rendición de Cuentas para el Estado de Oaxaca, en los artículos 12 y séptimo transitorio y el Reglamento Interior de este Órgano de Fiscalización en el artículo 26 fracción III, se recibió a través de la Plataforma Digital denominada SiMCA Ultra en el módulo de envío de obligaciones, la siguiente información:

- 474 Informes de Avance de Gestión Financiera correspondientes al cuarto trimestre del ejercicio fiscal 2021, de los cuales 252 se recibieron en tiempo y forma representando el 53% del total de los informes recibidos y 222 de manera extemporánea representando el 47%, siendo 96 municipios los que no presentaron información.
- 11 Informes de Avance de Gestión Financiera correspondientes al tercer trimestre, 8 Informes correspondientes al segundo trimestre y 7 correspondientes al primer trimestre, todos del ejercicio fiscal 2021, presentados de manera extemporánea.
- 3 Informes de Avance de Gestión Financiera correspondientes al cuarto trimestre del ejercicio fiscal 2020, presentados de manera extemporánea.
- 453 Cuentas Públicas correspondientes al ejercicio fiscal 2021, 392 recibidas en tiempo y forma, que representa el 87% del total y 61 Cuentas recibidas de manera extemporánea, que representa el 13% del total, siendo 117 municipios los que no presentaron información.
- 15 Informes de Avance de Cuenta Pública Municipal correspondientes al tercer trimestre, 2 Informes correspondientes al segundo trimestre y 2 Informes del primer trimestre, todos del ejercicio fiscal 2021, presentados de manera extemporánea.

Además, se realizó el registro de 1,210 identificaciones y acreditaciones de Servidores Públicos Municipales ante este Órgano de Fiscalización.

Respecto a lo establecido en el artículo 26, fracciones XV, XVI y XVII del Reglamento Interior del Órgano Superior de Fiscalización del Estado de Oaxaca y con motivo del cambio de administración municipal en el ejercicio 2022, en el trimestre que se informa, se recibieron 189 Actas Circunstanciadas relativas al proceso de Entrega Recepción, de las cuales 36 son Actas Circunstanciadas de no entrega de acuerdo a lo establecido en el



GOBIERNO DEL ESTADO
DE OAXACA



segundo párrafo del artículo 182 de la Ley Orgánica Municipal del Estado de Oaxaca, y 2 Actas Circunstanciadas conforme al artículo 183 de la Ley antes mencionada.

Adicionalmente, se recibió por parte de los Ayuntamientos, copia de 364 Presupuestos de Egresos correspondientes al ejercicio fiscal 2022.

Elaboración y Actualización de la Normativa

Para el desarrollo de las actividades que realiza el OSFE, se requiere contar con un marco legal que las regule, para ello se integró el “Marco Normativo para la Fiscalización de las Cuentas Públicas 2021” y el “Marco Normativo 2022”, además complementando la normatividad que regula el funcionamiento de este Órgano, se actualizó el “Reglamento Interior del OSFE”, incorporando al texto original, las modificaciones derivadas de la reforma a la Ley de Fiscalización Superior y Rendición de Cuentas para el Estado de Oaxaca y se dio seguimiento al “Manual Administrativo de aplicación General en Materia de Control Interno del OSFE”, documento que se encuentra en proceso de revisión por las unidades administrativas correspondientes.

Asimismo, se dio seguimiento a la revisión del material de apoyo relacionado con la función fiscalizadora, “Técnicas Básicas para la Fiscalización de la Obra Pública Municipal” y “Documento de Consulta para el Auditor”, mismo que se encuentra en revisión a fin de mejorar la operatividad de su contenido; se elaboraron los “Lineamientos para la presentación de denuncias a través de medios electrónicos o digitales” actualización a los “Lineamientos para la utilización del SiMCA Ultra” y las “Reglas para la utilización del Buzón Digital del OSFE”, los cuales se encuentran en revisión.

Se elaboraron disposiciones que coadyuvan al cumplimiento de las obligaciones de las entidades fiscalizables, la difusión del “Calendario de Obligaciones del OSFE 2022” y 5 comunicados relacionados con el cumplimiento de las siguientes obligaciones municipales:

- Recordatorio y plazo para la presentación del Acta Circunstanciada y el Expediente de Entrega-Recepción Municipal;
- Recordatorio y plazo para la presentación de los Estados Financieros y el Informe de Avance de Gestión Financiera correspondientes al cuarto trimestre del ejercicio fiscal 2021;
- Recordatorio y plazo para la remisión ante el Órgano Superior de Fiscalización del Estado de Oaxaca de la ratificación o modificación al Presupuesto de Egresos;
- Recordatorio y plazo para presentar la Cuenta Pública Municipal del ejercicio fiscal 2021 y;
- Los días inhábiles del OSFE.



GOBIERNO DEL ESTADO
DE OAXACA



Al cierre del trimestre en materia de archivos, se aprobaron y publicaron en la página web de este Órgano Fiscalizador el “Informe de cumplimiento del Programa Anual de Desarrollo Archivístico (PADA) 2021”, el “Programa Anual de Desarrollo Archivístico (PADA) 2022” y se inició con la integración de los expedientes correspondientes al Grupo Interdisciplinario de Archivos del OSFE, al Sistema Institucional de Archivos del OSFE e Instrumentos de Control Archivístico.

2. DESARROLLO DE CAPACIDADES DE LOS SERVIDORES PÚBLICOS DEL OSFE Y DE LOS ENTES FISCALIZABLES

Durante el primer trimestre del ejercicio fiscal 2022, se dio seguimiento a las reuniones de trabajo del Titular del Órgano Superior de Fiscalización, llevando a cabo las acciones correspondientes para que participara en la primera sesión ordinaria del Comité Coordinador y del Órgano de Gobierno de la Secretaría Ejecutiva del Sistema Estatal de Combate a la Corrupción, en la cual se aprobó el calendario de Sesiones Ordinarias y el Programa de Trabajo para el ejercicio 2022.

Se realizaron acciones para llevar a cabo reuniones de trabajo con el Colegio de Ingenieros Civiles A.C. con el objetivo de conjuntar esfuerzos que coadyuven a la consolidación del desarrollo del estado, analizando temas de obra pública e infraestructura con el delegado estatal del Banco Nacional de Obras y Servicios Públicos (BANOBRAS), con la finalidad de que los municipios del Estado se encuentren en condición de gestionar créditos con las instituciones financieras de acuerdo al decreto número 15 publicado en el Periódico Oficial de fecha 08 de enero de 2022.

El Órgano Superior de Fiscalización del Estado, celebró el convenio de colaboración con el Órgano Garante de Acceso a la Información Pública, Transparencia, Protección de Datos Personales y Buen Gobierno del Estado de Oaxaca (OGAIPO), con el objetivo de establecer bases y mecanismos de colaboración y coordinación para el fortalecimiento en materia de fiscalización, rendición de cuentas y transparencia; impulsando el ejercicio del derecho de acceso a la información, gobierno abierto y transparencia proactiva.

Se participó en la Mesa Panel “La reconstrucción del tejido social en entornos urbanos”, organizada por la Subsecretaría de Desarrollo Democrático, Participación Social y Asuntos Religiosos de la Secretaría de Gobernación, a través de la Dirección General de Prevención Social del Delito y la Reconstrucción del Tejido Social, en donde se llevó a cabo el análisis de diferentes experiencias del campo para la reconstrucción del tejido social y construcción de paz.

Contribuyendo al eje de desarrollo de capacidades, dio inicio la jornada de capacitación virtual a los servidores públicos municipales, con el curso “Integración de la Cuenta Pública Municipal 2021”, para dar a conocer a las autoridades municipales la importancia



de la integración de la Cuenta Pública, y fortalecer la cultura de rendición de cuentas; participaron 194 municipios, capacitando durante esta jornada a 582 servidores públicos.

REGIÓN		Nº DE MUNICIPIOS ASISTENTES	SERVIDORES PÚBLICOS CAPACITADOS
1	Valles Centrales y Sierra Sur	21	59
2	Sierra Sur y Costa	19	54
3	Sierra Norte y Mixteca	14	44
4	Valles Centrales e Istmo	16	49
5	Sierra Norte y Valles Centrales	14	44
6	Sierra Sur, Istmo y Costa	19	53
7	Mixteca, Cañada y Valles Centrales	13	44
8	Mixteca y Papaloapan	16	48
9	Valles Centrales y Costa	12	38
10	Mixteca	13	43
11	Mixteca y Sierra Sur	19	53
12	Cañada, Sierra Norte y Papaloapan	18	53

Asimismo, se llevó a cabo el curso virtual “Rendición de Cuentas y Obligaciones Hacendarias” mediante el cual se brindó orientación y asesoría a las autoridades municipales que inician gestión, con el objetivo de impulsar la eficiencia gubernamental, fomentando la rendición de cuentas y optimizando el uso de los recursos para la mejora de la gestión pública; participando 112 municipios de los cuales se capacitaron a 324 servidores públicos.

REGIÓN		Nº DE MUNICIPIOS ASISTENTES	SERVIDORES PÚBLICOS CAPACITADOS
1	Valles Centrales, Costa, Mixteca, Sierra Sur, Istmo y Cañada	29	84
2	Valles Centrales, Papaloapan, Sierra Norte, Cañada, Mixteca y Sierra Sur.	29	85
3	Mixteca, Istmo y Sierra Sur.	24	69
4	Valles Centrales, Mixteca, Sierra Norte y Costa	30	86



GOBIERNO DEL ESTADO
DE OAXACA



3. AUDITORÍAS

3.1 Revisión y Fiscalización de la Cuenta Pública Estatal

Durante el trimestre que comprende los meses de enero a marzo, se llevaron a cabo diversas actividades en seguimiento al Programa Anual de Auditorías, Visitas e Inspecciones (PAAVI) 2022 aprobado.

En ese sentido, se realizó el análisis y elaboración de los procedimientos de auditoría, cédulas de cumplimiento y desempeño, así como de las cédulas sumarias y analíticas respectivas con motivo de la revisión y fiscalización al ejercicio fiscal 2021; se llevó a cabo la elaboración de las ordenes de auditoría financiera, de cumplimiento y sobre el desempeño, así como los requerimientos de información de 4 entes públicos, 1 de la Administración Pública Centralizada: Secretaría de las Infraestructuras y el Ordenamiento Territorial Sustentable y 3 Organismos Descentralizados: Caminos y Aeropistas de Oaxaca, Comisión Estatal del Agua e Instituto Oaxaqueño Constructor de Infraestructura Física Educativa, de los cuales han sido debidamente notificados.

Además, se encuentran en desarrollo las Auditorías Financieras, de Cumplimiento y sobre el Desempeño de las entidades fiscalizables siguientes: Secretaría de las Infraestructuras y el Ordenamiento Territorial Sustentable, Caminos y Aeropistas de Oaxaca, Comisión Estatal del Agua e Instituto Oaxaqueño Constructor de Infraestructura Física Educativa; así como Servicios de Salud de Oaxaca; por lo que se tiene dando cumplimiento al seguimiento y desarrollo de las actividades establecidas en el Programa Anual de Actividades del ejercicio fiscal 2022.

Seguimiento de las Actividades de Fiscalización, Observaciones y Acciones Emitidas

En relación al seguimiento de las actividades de fiscalización, observaciones y acciones emitidas a los entes fiscalizados, se presenta el estado de avance y cumplimiento de las actividades desarrolladas durante el trimestre de enero a marzo de 2022, mismas que se enlistan a continuación:

- Se recibió información presentada por los entes fiscalizados con el fin de dar atención a las acciones promovidas en los informes individuales, así como a los pliegos de observaciones.
- Se llevó a cabo una reunión de presentación de resultados finales y observaciones preliminares, derivados de una revisión por situación excepcional, por lo cual se levantó el acta correspondiente.
- Se elaboraron cédulas de seguimiento a los resultados finales y observaciones preliminares derivados de la revisión por situación excepcional.
- Elaboración del Informe Específico derivado de la revisión por situación excepcional.



- Se efectuaron trabajos de investigación a cada una de las acciones promovidas no atendidas correspondientes a la cuenta pública estatal.
- Se realizó el seguimiento a las Promociones de Responsabilidad Administrativas enviadas a los Órganos Internos de Control.
- Se realizó el Dictamen Técnico de análisis y evaluación de documentación del Colegio de Bachilleres del Estado de Oaxaca.
- Se dio seguimiento al recurso de inconformidad a la resolución realizada por el Instituto Estatal Electoral y de Participación Ciudadana de Oaxaca.
- Se está llevando a cabo la revisión de la información presentada por los entes fiscalizados para atender las acciones promovidas en los informes individuales.

Adicionalmente se realizaron las siguientes actividades:

- Se participó en la reunión de instituciones anfitrionas para la visita in situ Oaxaca del Mecanismo Nacional de Revisión entre Pares en México, impartido por el equipo de Prevención y Combate a la Corrupción de la UNODC México, para las entidades evaluadoras y evaluadas.
- Se participó en los cursos: “Temas Específicos de Auditoría”, “Bases de la Armonización Contable”, “Tratamiento de las Transferencias Federales en la Contabilidad Gubernamental”, “Criterios Presupuestales y Contables para el Registro de Operaciones Peculiares”, “Bases del Sistema Nacional de Coordinación Fiscal”, “Evaluando los Resultados en la Evaluación del Avance de la Armonización Contable” y “Emisión de CFDI de nómina por Entes Públicos”.

3.2 Revisión y Fiscalización de Cuentas Públicas Municipales

Durante el trimestre que corresponde al periodo de enero a marzo de 2022, el OSFE llevó a cabo actividades de planeación y programación de la función fiscalizadora a desarrollar en el ejercicio, realizando lo siguiente:

- Planeación y programación de la fiscalización de las cuentas públicas municipales para el presente ejercicio.
- Elaboración de las ordenes de auditoría, oficios de requerimiento de información y oficios de comisión de 50 municipios (30 auditorías financieras y 20 auditorías al desempeño), que forman parte de las auditorías consideradas en el PAAVI 2022.
- Organización de 5 brigadas de personal auditor comisionado para notificar el inicio de las auditorías.
- Planeación de rutas a las 8 regiones del Estado para la notificación de órdenes de auditoría y requerimientos de información.
- Notificación de 50 Órdenes de Auditoría y 50 Requerimientos de Información a los municipios que integran el PAAVI 2022.
- Supervisión en tiempo real de los actos de notificación en los municipios.



GOBIERNO DEL ESTADO
DE OAXACA



- Recepción y atención a solicitudes de prórroga presentadas por los municipios fiscalizados.
- Programación de logística y recepción de documentación e información requerida para los trabajos de fiscalización de 49 municipios.

Denuncias por Situaciones Excepcionales.

Se recibieron 50 denuncias derivadas del probable manejo, aplicación o custodia irregular de recursos públicos, o de su desvío en el ámbito municipal; de las cuales en 30 se determinó requerir a los denunciantes para que complementen sus escritos iniciales, en 1 se requirió informe a la autoridad municipal denunciada, 3 no atendieron al oficio de requerimiento para complementar escrito, 9 fueron concluidas por glosarse a expedientes iniciados, 1 se le informó al denunciante que su escrito será considerado al momento de la ejecución de la auditoría en razón a que el municipio se encuentra contemplado en el Programa Anual de Auditorías, Visitas e Inspecciones (PAAVI) aprobado para el ejercicio 2022 y 6 se encuentran en análisis.

En relación con los 78 expedientes de denuncia en trámite al 31 de diciembre de 2021, se continuó con el seguimiento correspondiente, obteniendo la conclusión de 16 expedientes, mientras se continúa con el trámite e integración de 62 expedientes.

De las 24 auditorías en ejecución al inicio del presente ejercicio fiscal, en este periodo se emitieron 10 resultados finales y observaciones preliminares, de los cuales 6 fueron remitidos para los efectos legales conducentes a la Auditoría Especial de Seguimiento e Investigación a Municipios.

En este lapso se efectuaron los trabajos inherentes al desarrollo de la ejecución de 24 auditorías por situaciones excepcionales iniciadas anteriormente.

Seguimiento de las Actividades de Fiscalización, Observaciones y Acciones Emitidas

Derivado del seguimiento de las actividades de fiscalización, observaciones y acciones emitidas a los entes fiscalizados, se presenta el estado de avance y cumplimiento de las actividades desarrolladas durante el trimestre de enero a marzo.

En lo que respecta a las Cuentas Públicas Municipales 2017 se realizó:

- La elaboración y notificación de requerimientos a los entes fiscalizados para atención a Pliegos de Observaciones.

Por otra parte, en relación a las Cuentas Públicas Municipales 2018 la actividad fue:

- Requerimiento de documentación soporte para integración del expediente del Informe de Presunta Responsabilidad Administrativa (I.P.R.A.).



GOBIERNO DEL ESTADO
DE OAXACA



De las Cuentas Públicas Municipales 2019, se llevaron a cabo:

- Elaboración del acuerdo de clasificación de faltas.
- Elaboración y notificación de las Promociones de Responsabilidad Administrativas Sancionatorias (P.R.A.S.), para su remisión al Órgano Interno de Control.

Para las Cuentas Públicas Municipales 2020, las actividades realizadas fueron:

- Recepción de la documentación y consideraciones presentadas por las entidades fiscalizadas para atender el informe individual, elaborando las cédulas de seguimiento y papeles de trabajo.
- Análisis de la información y documentación presentada por las entidades fiscalizadas, elaborándose cédulas de solventación del informe individual y papeles de trabajo.
- Elaboración de pronunciamientos y pliegos de observaciones.
- Integración de expedientes de seguimiento del informe individual.

De las auditorías por Situación Excepcional:

- Recepción de la documentación y consideraciones presentadas por las entidades fiscalizadas para atender el informe específico, elaborando las cédulas de seguimiento y papeles de trabajo.
- Análisis de la información y documentación presentada por las Entidades Fiscalizadas, elaborándose cédulas de solventación del informe específico y papeles de trabajo.
- Elaboración de pronunciamientos y pliegos de observaciones.
- Integración de expedientes de seguimiento del informe específico.
- Recepción de Resultados Finales y Observaciones Preliminares de la Sub Auditoría a cargo de la Fiscalización a Cuentas Públicas Municipales.
- Notificación de los Resultados Finales y Observaciones preliminares.
- Recepción de la documentación y consideraciones presentadas por las entidades fiscalizadas para atender los Resultados Finales y Observaciones Preliminares.

4. CONTENCIOSO ADMINISTRATIVO, PRESUNTA RESPONSABILIDAD Y CUMPLIMIENTO A OBLIGACIONES DE TRANSPARENCIA

Durante el periodo de enero a marzo de 2022, con respecto a lo contencioso administrativo, presunta responsabilidad y cumplimiento a obligaciones de transparencia, se realizaron las siguientes actividades:



GOBIERNO DEL ESTADO
DE OAXACA



En materia contenciosa se dio atención y trámite a 7 juicios de amparo que se promueven en contra de los actos y resoluciones administrativas emitidas por el OSFE, y a 14 juicios de inconformidad y se instruyeron 3 procedimientos administrativos de imposición de multas.

Por su parte, se emitieron 11 resoluciones a procedimientos para el fincamiento de responsabilidades administrativas resarcitorias, los cuales se encontraban en trámite, y se admitieron 6 recursos de reconsideración.

Se atendieron 22 solicitudes de acceso a la información pública que se presentaron ante este Órgano Superior de Fiscalización del Estado, de manera digital a través de la Plataforma Nacional de Transparencia (PNT), las cuales fueron tramitadas y notificadas de conformidad con lo dispuesto en la Ley de Transparencia, Acceso a la Información Pública y Buen Gobierno del Estado de Oaxaca, atendiendo a los plazos señalados en la misma.

El OSFE como sujeto obligado y en cumplimiento a lo establecido en los artículos 62 y 70 de la Ley General de Transparencia y Acceso a la Información Pública, en el trimestre que se informa, se cargó en el Sistema de Portales de Obligaciones de Transparencia (SIPOT), la información pública de las obligaciones en materia de transparencia de este órgano fiscalizador correspondiente al cuarto trimestre del ejercicio fiscal 2021.

5. GESTIÓN FINANCIERA Y SEGUIMIENTO

En el primer trimestre del presente ejercicio que se cumplió con la elaboración y entrega oportuna ante la Secretaría de Finanzas del Gobierno del Estado, las Cuentas por Liquidar Certificadas (CLC) para solicitar la ministración del presupuesto mensual de servicios personales y gastos de operación, dando cumplimiento al pago oportuno al personal de este Órgano Fiscalizador, así como a terceros por las retenciones realizadas a los trabajadores; de igual manera se cumplió con los pagos y enteros de impuestos correspondientes y el cumplimiento de las obligaciones financieras con los proveedores en el rubro de gastos de operación.

Así también se cumplió con la integración y presentación del informe financiero del cuarto trimestre correspondiente a los meses de octubre, noviembre y diciembre del ejercicio 2021. Asimismo, se presentó ante la Secretaría de Finanzas en el mes de marzo del presente ejercicio, la cuenta pública correspondiente al ejercicio fiscal 2021.



GOBIERNO DEL ESTADO
DE OAXACA



De la auditoría número 1092-DE-GF denominada Participaciones Federales a entidades Federativas de la Cuenta Pública 2020, de la Auditoría Superior de La Federación a través de la Secretaría de la Contraloría y Transparencia Gubernamental, la información enviada anteriormente fue remitida para su entrega oficial dando cumplimiento y atención a las recomendaciones de la misma.

Se elaboraron nóminas, contratos, gestión de seguros de vida, seguridad social, permisos, incapacidades, control de asistencia e incidencias, altas y bajas que generan movimientos en la plantilla, resguardo de expedientes de personal de manera ordenada y disponible.

En relación a las áreas de fiscalización, se atendieron las comisiones solicitadas durante este periodo, brindando atención al mantenimiento de vehículos oficiales, para contar con unidades en buen estado para la realización de las mismas.

6. OPERACIÓN Y MEJORA CONTINUA DE LOS SISTEMAS INFORMÁTICOS INSTITUCIONALES Y DE TECNOLOGÍA DE LA INFORMACIÓN Y COMUNICACIÓN

En lo correspondiente a la operación y mejora continua de los sistemas informáticos institucionales y de tecnología de la información y comunicación, en el trimestre que comprende el periodo de enero a marzo, se realizaron 51 actualizaciones a la página web oficial de este Órgano de Fiscalización.

Respecto a la Plataforma Tecnológica SiMCA Ultra, se realizaron 20 procesos de actualización y mejora, 16 en el Apartado del Sistema Municipal de Contabilidad Armonizada y 4 en el Apartado para el Envío de Obligaciones Municipales.

Por lo anterior, y respecto a las actividades de soporte técnico en línea a autoridades municipales usuarias de la Plataforma Tecnológica SiMCA Ultra, se brindaron en el trimestre correspondiente de enero a marzo, 3,284 atenciones en total siendo estas de manera presencial, a través de correo electrónico y por vía telefónica.

Finalmente, atendiendo la fracción XIII, la cual establece supervisar y emitir los lineamientos para el uso adecuado y funcionamiento del equipo de cómputo, así como la de auxiliar a las áreas auditoras en el proceso de fiscalización en lo relativo a tecnologías de la información, se realizaron 37 actividades de mantenimiento, instalación y configuración de infraestructura de red, 202 actividades de soporte técnico a usuarios de equipo de cómputo y se realizaron 504 actividades de diseño editorial y gráfico de documentos, manuales, guías e informes.

Gobierno del Estado de Oaxaca
 UR: 202 - ÓRGANO SUPERIOR DE FISCALIZACIÓN DEL ESTADO DE OAXACA
 Estado de Situación Financiera
 Del 1° de enero al 31 de marzo de 2022 y 2021
 (Pesos)



CONCEPTO	EJERCICIO FISCAL 2022	EJERCICIO FISCAL 2021	CONCEPTO	EJERCICIO FISCAL 2022	EJERCICIO FISCAL 2021
ACTIVO			PASIVO		
ACTIVO CIRCULANTE			PASIVO CIRCULANTE		
EFFECTIVO Y EQUIVALENTES	7,829,876	5,222,524	CUENTAS POR PAGAR A CORTO PLAZO	14,338,533	11,704,595
DERECHOS A RECIBIR EFECTIVO O EQUIVALENTES	6,361,688	6,335,102	Total de PASIVO CIRCULANTE	14,338,533	11,704,595
Total de ACTIVO CIRCULANTE	14,191,564	11,557,626	TOTAL PASIVO	14,338,533	11,704,595
ACTIVO NO CIRCULANTE			HACIENDA PÚBLICA/PATRIMONIO		
BIENES MUEBLES	24,111,247	23,380,394	HACIENDA PÚBLICA/PATRIMONIO CONTRIBUIDO		
ACTIVOS INTANGIBLES	636,257	287,465	ACTUALIZACIÓN DE LA HACIENDA PÚBLICA/ PATRIMONIO	4,977,132	4,977,132
DEPRECIACIÓN, DETERIORO Y ARMORTIZACIÓN ACUMULADA DE BIENES	-1,242,446	-692,196	Total de HACIENDA PÚBLICA/PATRIMONIO CONTRIBUIDO	4,977,132	4,977,132
Total de ACTIVO NO CIRCULANTE	23,505,058	22,975,664	HACIENDA PÚBLICA/PATRIMONIO GENERADO		
			RESULTADOS DE EJERCICIO (AHORRO/ DESAHORRO)	0	0
			RESULTADOS DE EJERCICIOS ANTERIORES	18,380,957	17,851,563
			Total de HACIENDA PÚBLICA/PATRIMONIO GENERADO	18,380,957	17,851,563
			TOTAL DE HACIENDA PÚBLICA/PATRIMONIO	23,358,089	22,828,694
TOTAL DE ACTIVOS	37,696,621	34,533,289	Total de Pasivo y Patrimonio/Hacienda Pública	37,696,621	34,533,289

TITULAR DE LA UNIDAD DE ADMINISTRACIÓN

CP. JAIME TIZOC MUÑOZ CARO



ÓRGANO SUPERIOR DE FISCALIZACIÓN DEL ESTADO DE OAXACA

UNIDAD DE ADMINISTRACIÓN

Lugar y fecha de generación: Reyes Mantecón, Oaxaca; a 07 de ABRIL de 2022
 Bajo protesta de decir verdad declaramos que los estados financieros y sus Notas son razonablemente correctos y responsabilidad del emisor.
 EN SUPLENENCIA DEL TITULAR DEL OSFE, POR MINISTERIO DE LEY

LIC. RENÉ FUENTES CRUZ



ÓRGANO SUPERIOR DE FISCALIZACIÓN DEL ESTADO DE OAXACA



CONCEPTO	EJERCICIO FISCAL 2022	EJERCICIO FISCAL 2021	CONCEPTO	EJERCICIO FISCAL 2022	EJERCICIO FISCAL 2021
INGRESOS Y OTROS BENEFICIOS			GASTOS Y OTRAS PÉRDIDAS		
PARTICIPACIONES, APORTACIONES, CONVENIOS, INCENTIVOS DERIVADOS DE LA COLABORACION FISCAL, FONDOS DISTINGUIDOS, TRANSFERENCIAS, ASIGNACIONES, SUBSIDIOS Y SUBVENCIONES, Y PENSIONES Y JUBILACIONES	24,737,073	23,336,660	TRANSFERENCIAS, ASIGNACIONES, SUBSIDIOS Y OTRAS AYUDAS	24,737,073	23,336,660
TOTAL DE INGRESOS Y OTROS BENEFICIOS	24,737,073	23,336,660	TRANSFERENCIAS INTERNAS Y ASIGNACIONES AL SECTOR PÚBLICO	24,293,321	22,898,349
			PENSIONES Y JUBILACIONES	443,752	438,311
			TOTAL DE GASTOS Y OTRAS PERDIDAS	24,737,073	23,336,660

Bajo protesta de decir verdad declaramos que los estados financieros y sus Notas son razonablemente correctos y responsabilidad del emisor.
 TITULAR DE LA UNIDAD DE ADMINISTRACIÓN

C.P. JAIME TIZOC MUÑOZ CARO



ÓRGANO SUPERIOR DE FISCALIZACIÓN DEL ESTADO DE OAXACA

EN SUPLENENCIA DEL TITULAR DEL OSFE, POR MINISTERIO DE LEY.

ÓRGANO SUPERIOR DE FISCALIZACIÓN DEL ESTADO DE OAXACA
 LIC. RENÉ FUENTES CRUZ





Concepto	Hacienda Pública/ Patrimonio			Ajustes por Cambios de Valor	Total
	Contribuido	Generado			
		Ejerc. Ant.	Del Ejercicio		
Patrimonio Neto Inicial Ajustado del Ejercicio	4,977,132	0	0	0	4,977,132
ACTUALIZACIONES DEL PATRIMONIO	4,977,132	0	0	0	4,977,132
Variaciones de la Hacienda Pública / Patrimonio Neto del Ejercicio	0	0	17,568,939	0	17,568,939
RESULTADOS DE EJERCICIOS ANTERIORES	0	0	17,851,563	0	17,851,563
RESULTADOS DEL EJERCICIO (AHORRO/ DESAHORRO)	0	0	-282,624	0	-282,624
Hacienda Pública / Patrimonio Neto Final del Ejercicio 2021	4,977,132	0	17,568,939	0	22,546,070
Cambios en la Hacienda Pública / Patrimonio Neto del Ejercicio 2022	4,977,132	0	0	0	4,977,132
ACTUALIZACIONES DEL PATRIMONIO	4,977,132	0	0	0	4,977,132
Variaciones de la Hacienda Pública / Patrimonio Neto del Ejercicio	0	0	17,851,563	0	17,851,563
RESULTADOS DE EJERCICIOS ANTERIORES	0	0	18,380,957	0	18,380,957
RESULTADOS DEL EJERCICIO (AHORRO/ DESAHORRO)	0	0	-529,394	0	-529,394
Saldo Neto en la Hacienda Pública / Patrimonio 2022	4,977,132	0	17,851,563	0	22,828,694

TITULAR DE LA UNIDAD DE ADMINISTRACIÓN

C.P. JAIME TIZOC MUÑOZ CARO



ÓRGANO SUPERIOR DE FISCALIZACIÓN DEL ESTADO DE OAXACA
 UNIDAD DE

Bajo protesta de decir verdad declaramos que los estados financieros y sus Notas son razonablemente correctos y responsabilidad del emisor.
 Lugar y fecha de generación: Reyes Mantecón, Oaxaca; a 07 de ABRIL de 2022

EN SUPLENENCIA DEL TITULAR DEL OSFE, POR MINISTERIO DE LEY

LIC. RENÉ FUENTES CRUZ



ÓRGANO SUPERIOR DE FISCALIZACIÓN DEL ESTADO DE OAXACA

Cuenta de la Hacienda Pública Estatal 2022
 Gobierno del Estado de Oaxaca
 UR: 202 - ÓRGANO SUPERIOR DE FISCALIZACIÓN DEL ESTADO DE OAXACA
 Estado de Cambios en la Situación Financiera
 Del 1° de enero al 31 de marzo de 2022 y 2021
 (Pesos)



CONCEPTO	ORIGEN	APLICACIÓN	CONCEPTO	ORIGEN	APLICACIÓN
ACTIVO	550,250	3,713,582	PASIVO	2,633,938	0
ACTIVO CIRCULANTE	0	2,633,938	PASIVO CIRCULANTE	2,633,938	0
EFFECTIVO Y EQUIVALENTES	0	2,607,352	CUENTAS POR PAGAR A CORTO PLAZO	2,633,938	0
DERECHOS A RECIBIR EFECTIVO O EQUIVALENTES	0	26,586	HACIENDA PÚBLICA/PATRIMONIO	529,394	0
ACTIVO NO CIRCULANTE	550,250	1,079,645	HACIENDA PÚBLICA/PATRIMONIO CONTRIBUIDO	0	0
BIENES MUEBLES	0	730,853	ACTUALIZACIÓN DE LA HACIENDA PÚBLICA/ PATRIMONIO	0	0
ACTIVOS INTANGIBLES	0	348,792	HACIENDA PÚBLICA/PATRIMONIO GENERADO	529,394	0
DEPRECIACIÓN, DETERIORO Y ARMORTIZACIÓN ACUMULADA DE BIENES	550,250	0	RESULTADOS DE EJERCICIO (AHORRO/ DESAHORRO)	0	0
			RESULTADOS DE EJERCICIOS ANTERIORES	529,394	0
			RESULTADOS DEL EJERCICIO (AHORRO/DESAHORRO)	1,400,413	0
			TOTALES	4,563,745	0

TITULAR DE LA UNIDAD DE ADMINISTRACIÓN

C.P. JAIME TIZOC MUÑOZ CARO



ÓRGANO SUPERIOR DE FISCALIZACIÓN DEL ESTADO DE OAXACA

UNIDAD DE ADMINISTRACIÓN

Lugar y fecha de generación: Reyes Mantecón, Oaxaca; a 07 de ABRIL de 2022
 Bajo protesta de decir verdad declaramos que los estados financieros y sus Notas son razonablemente correctos y responsabilidad del emisor

EN SUPLENENCIA DEL TITULAR DEL OSFE, POR MINISTERIO DE LEY
 LIC. RENÉ FUENTES CRUZ
 ÓRGANO SUPERIOR DE FISCALIZACIÓN DEL ESTADO DE OAXACA





GOBIERNO DEL ESTADO
DE OAXACA



Estado de Flujos de Efectivo

ÓRGANO SUPERIOR DE FISCALIZACIÓN DEL ESTADO DE OAXACA DEL 01 DE ENERO AL 31 DE MARZO 2021 Y 2022		
Concepto	2022	2021
Flujos de Efectivo de las Actividades de Operación		
Origen	24,737,073	23,336,660
Impuestos	0	0
Cuotas y Aportaciones de Seguridad Social	0	0
Contribuciones de Mejoras	0	0
Derechos	0	0
Productos	0	0
Aprovechamientos	0	0
Ingresos por Venta de Bienes y Prestación de Servicios	0	0
Participaciones, Aportaciones, Convenios, Incentivos Derivados de la Colaboración Fiscal y Fondos Distintos de Aporta	0	0
Transferencias, Asignaciones, Subsidios y Subvenciones, y Pensiones y Jubilaciones	24,737,073	23,336,660
Otros Orígenes de Operación	0	0
Aplicación	21,346,489	23,438,585
Servicios Personales	0	0
Materiales y Suministros	0	0
Servicios Generales	0	0
Transferencias Internas y Asignaciones al Sector Público	24,293,321	22,898,349
Transferencias al resto del Sector Público	0	0
Subsidios y Subvenciones	0	0
Ayudas Sociales	0	0
Pensiones y Jubilaciones	443,752	438,311
Transferencias a Fideicomisos, Mandatos y Contratos Análogos	0	0
Transferencias a la Seguridad Social	0	0
Donativos	0	0
Transferencias al Exterior	0	0
Participaciones	0	0
Aportaciones	0	0
Convenios	0	0
Otras Aplicaciones de Operación	-3,390,584	101,925
Flujos Netos de Efectivo por Actividades de Operación	3,390,584	-101,925
Flujos de Efectivo de las Actividades de Inversión		
Origen	0	0
Bienes Inmuebles, Infraestructura y Construcciones en Proceso	0	0
Bienes Muebles	0	0
Otros Orígenes de Inversión	0	0
Aplicación	0	0
Bienes Inmuebles, Infraestructura y Construcciones en Proceso	0	0
Bienes Muebles	0	0
Otras Aplicaciones de Inversión	0	0
Flujos Netos de Efectivo por Actividades de Inversión	0	0
Flujo de Efectivo de las Actividades de Financiamiento		
Origen	0	0
<i>Endeudamiento Neto</i>	<i>0</i>	<i>0</i>
Interno	0	0
Externo	0	0
Otros Orígenes de Financiamiento	0	0
Aplicación	0	0
<i>Servicios de la Deuda</i>	<i>0</i>	<i>0</i>
Interno	0	0
Externo	0	0
Otras Aplicaciones de Financiamiento	0	0
Flujos Netos de Efectivo por Actividades de Financiamiento	0	0
Incremento/Disminución Neta en el Efectivo y Equivalentes al Efectivo	3,390,584	-101,925
Efectivo y Equivalentes al Efectivo al Inicio del Ejercicio	4,439,292	5,324,449
Efectivo y Equivalentes al Efectivo al Final del Ejercicio	7,829,876	5,222,524

Bajo protesta de decir verdad declaramos que los Estados Financieros y sus Notas son razonablemente correctos y responsabilidad del emisor.

Titular de la Unidad de Administración
C.P. Jaime Tizoc Muñoz Caro

ÓRGANO SUPERIOR DE
FISCALIZACIÓN DEL
ESTADO DE OAXACA
UNIDAD DE
ADMINISTRACIÓN

En Suplencia del Titular del Órgano Superior de Fiscalización del
Estado de Oaxaca, por Ministro de Ley,
LIC. René Fuentes Cruz

"Primer Informe Trimestral Enero-Marzo del Ejercicio 2022"



ÓRGANO SUPERIOR DE
FISCALIZACIÓN DEL
ESTADO DE OAXACA



DESCRIPCION	SALDO INICIAL	PERIODO		SALDO FINAL	FLUJO
		CARGOS	ABONOS		
ACTIVO	34,089,990	27,653,235	24,046,604	37,696,621	3,606,631
ACTIVO CIRCULANTE	10,584,932	27,653,235	24,046,604	14,191,564	3,606,631
EFECTIVO Y EQUIVALENTES	4,439,292	24,765,055	21,374,471	7,829,876	3,390,584
DERECHOS A RECIBIR EFECTIVO O EQUIVALENTES	6,145,640	2,888,181	2,672,133	6,361,688	216,048
ACTIVO NO CIRCULANTE	23,505,058	---	---	23,505,058	---
BIENES MUEBLES	24,111,247	---	---	24,111,247	---
ACTIVOS INTANGIBLES	636,257	---	---	636,257	---
DEPRECIACIÓN, DETERIORO Y ARMORTIZACIÓN ACUMULADA DE BIENES	-1,242,446	---	---	-1,242,446	---

Bajo protesta de decir verdad declaramos que los estados financieros y sus Notas son razonablemente correctos y responsabilidad del emisor.
 TITULAR DE LA UNIDAD DE ADMINISTRACIÓN

C.P. JAIMETIZOC MUÑOZ CARO



ÓRGANO SUPERIOR DE
 FISCALIZACIÓN DEL
 ESTADO DE OAXACA

UNIDAD DE
 ADMINISTRACIÓN

EN SUPLENENCIA DEL TITULAR DEL OSFE, POR MINISTERIO DE LEY

LIC. RENÉ FUENTES CRUZ
 ÓRGANO SUPERIOR DE
 FISCALIZACIÓN DEL
 ESTADO DE OAXACA






Denominación de las Deudas	Moneda de Contratación	Institución o País Acreedor	Saldo Inicial del Periodo	Saldo Final del Periodo
DEUDA PÚBLICA				
Corto Plazo				
Deuda Interna			0	0
Instituciones de Crédito	PESOS	MEXICO	0	0
Títulos y Valores			0	0
Arrendamientos Financieros			0	0
Deuda Externa			0	0
Organismos Financieros Internacionales			0	0
Deuda Bilateral			0	0
Títulos y Valores			0	0
Arrendamientos Financieros			0	0
Subtotal a Corto Plazo			0	0
Largo Plazo				
Deuda Interna			0	0
Instituciones de Crédito	PESOS	MEXICO	0	0
Títulos y Valores			0	0
Arrendamientos Financieros			0	0
Deuda Externa			0	0
Organismos Financieros Internacionales			0	0
Deuda Bilateral			0	0
Títulos y Valores			0	0
Arrendamientos Financieros			0	0
Subtotal a Largo Plazo			0	0
Otros Pasivos	PESOS	MEXICO	10,731,902	14,338,533
Total de Deuda y Otros Pasivos			10,731,902	14,338,533

Bajo protesta de decir verdad declaramos que los Estados Financieros y sus Notas son razonablemente correctos y responsabilidad del emisor

C.P. JAIME TIZOC MUÑOZ CARO
TITULAR DE LA UNIDAD DE ADMINISTRACIÓN



ÓRGANO SUPERIOR DE FISCALIZACIÓN DEL ESTADO DE OAXACA
UNIDAD DE

LIC. RENE EVENTES CRUZ
EN SUPLENENCIA DEL TITULAR DEL ÓRGANO SUPERIOR DE FISCALIZACIÓN DEL ESTADO DE OAXACA, POR MINISTRO DE LEY





GOBIERNO DEL ESTADO
DE OAXACA



INFORME SOBRE PASIVOS CONTINGENTES DEL 01 DE ENERO AL 31 DE MARZO DE 2022

NO APLICA



GOBIERNO DEL ESTADO
DE OAXACA



NOTAS A LOS ESTADOS FINANCIEROS

DEL 01 DE ENERO AL 31 DE MARZO DE 2022
(PESOS)

Remito informe relacionado con la Información Financiera del Órgano Superior de Fiscalización del Estado de Oaxaca del periodo de 01 de Enero al 31 de Marzo de 2022:

NOTAS DE DESGLOSE

I) NOTAS AL ESTADO DE SITUACION FINANCIERA

El estado de Situación Financiera tiene como propósito mostrar información relativa a los recursos y obligaciones de la entidad.

ACTIVO

CUENTAS	EJERCICIO FISCAL 2022	EJERCICIO FISCAL 2021
ACTIVO CIRCULANTE		
Efectivo Equivalentes	7,829,876	5,222,524
Derechos a recibir efectivo y Esquemas	6,361,688	6,335,102
Total de Activo Circulante	14,191,564	11,557,626
Bienes Muebles	24,111,247	23,380,394
Activos Intangibles	636,257	287,465
Depreciación, Deterioro y amortización Acumulada de Bienes e Intangibles	-1,242,446	-692,196
Total de Activo no Circulante	23,505,058	22,975,664
TOTAL DE ACTIVOS	37,696,621	34,533,289



ACTIVO CIRCULANTE

Efectivo y Equivalentes

El rubro de efectivo y equivalentes al 31 de marzo 2021, representa los recursos de las cuentas bancarias que se tienen activas: 4054449400 Supervisión y Vigilancia; 4057803389 Servicios Personales 2015; 4058678616 Servicios Personales 2016; 4058912254 Gastos de Operación 2016; 4058911835 Fondo Revolvente 2016; 4059796524 Gastos de Operación 2017; 4059796383 Servicios Personales 2017; 4057152977 Fondo para el Fortalecimiento de la Fiscalización; 4060990504 OSFE Gastos de Operación 2018; 4062334479 OSFE Gastos de Operación 2019; 4065610776 OSFE Gastos de Operación 2021; 4065610768 OSFE Servicios Personales 2021, 4066635228 OSFE Servicios Personales 2022; 4066635236 OSFE Gastos de Operación 2022.

NP	DENOMINACIÓN O RAZÓN SOCIAL	NÚMERO DE CUENTA	SALDO AL 31 DE MARZO 2022
1	OSFE SUPERVISIÓN Y VIGILANCIA	4054449400	\$2,140
2	OSFE FONDO PARA EL FORTALECIMIENTO DE LA FISCALIZACIÓN	4057152977	1,265,060
3	ASE SERVICIOS PERSONALES 2015	4057803389	3,736
4	ASE SERVICIOS PERSONALES 2016	4058678616	289,931
5	ASE GASTOS DE OPERACIÓN 2016	4058912254	4
6	ASE FONDO REVOLVENTE 2016	4058911835	11,814
7	ASE SERVICIOS PERSONALES 2017	4059796383	667,800
8	ASE GASTOS DE OPERACIÓN 2017	4059796524	82,211
9	OSFE GASTOS DE OPERACION 2018	4060990504	28,405
10	OSFE GASTOS DE OPERACION 2019	4062334479	403,380
11	OSFE SERVICIOS PERSONALES 2021	4065610768	1,701
12	OSFE GASTOS DE OPERACION 2021	4065610776	71,784
13	OSFE SERVICIOS PERSONALES 2022	4066635228	4,656,934
14	OSFE GASTOS DE OPERACIÓN 2022	4066635236	344,976
		TOTAL	\$ 7,829,876



Derechos a recibir Efectivo o Equivalentes

En el rubro de Derechos a recibir Efectivo y Equivalentes (Otros deudores diversos por cobrar a Corto Plazo) el saldo que se expresa en el Estado de Situación Financiera al 31 de marzo de 2022, corresponde a los gastos a comprobar del personal que ha sido comisionado, así mismo el importe de servicios personales y gastos de operación de ejercicios anteriores pendientes de ministrar por parte de la Secretaría de Finanzas.

ACTIVO NO CIRCULANTE

Está constituido por el conjunto de valores y derechos de realización o disponibilidad con un periodo de tiempo superior a un año.

Bienes muebles

El rubro de Bienes Muebles al 31 de Marzo del Ejercicio Fiscal 2022 del Órgano Superior de Fiscalización del Estado de Oaxaca, está integrado de la siguiente forma:

CUENTAS	EJERCICIO FISCAL 2021	EJERCICIO FISCAL 2020
Muebles de Oficina y Estantería	3,113,788	3,024,916
Equipo de Cómputo y Tecnologías de la Información	9,126,191	8,536,707
Otros mobiliarios y equipos de administración	288,155	275,066
Equipos y Aparatos Audiovisuales	302,518	302,518
Cámaras fotográficas y de video	100,777	100,777
Equipo Médico y de Laboratorio		
Instrumental Médico y de Laboratorio		
Automóviles y Camiones	8,918,894	8,918,894
Maquinaria y Equipo Agropecuario		
Maquinaria, Otros Equipos y Herramientas	2,260,925	2,221,517
TOTAL	24,111,247	23,380,394

Al 31 de marzo de 2022, el saldo del rubro de Bienes Muebles, sin considerar el importe de la depreciación que se muestra en el estado de situación financiera es de \$24,111,247 (veinticuatro millones ciento once doscientos cuarenta y siete pesos).

Durante este periodo el importe al que asciende la depreciación acumulada es por la cantidad de \$ 1,242,446 (un millón doscientos cuarenta y dos mil cuatrocientos cuarenta y seis pesos).



PASIVO

El saldo de este rubro al 31 de marzo de 2022, asciende a la cantidad de \$ 14,274,565 (catorce millones doscientos setenta y cuatro mil quinientos sesenta y cinco pesos), que corresponden a los compromisos de pagos adquiridos durante los ejercicios fiscales 2015 y 2016 que continúan pendientes de pago por parte de la Secretaría de Finanzas. Así mismo, se integra por los importes de las provisiones de nóminas (retenciones a trabajadores para pagos a terceros) correspondientes al ejercicio 2022.

PASIVO CIRCULANTE

CUENTAS	EJERCICIO FISCAL 2022	EJERCICIO FISCAL 2021
Servicios Personales por pagar a corto plazo	127,715	93,327
Deudas por Adquisición de Bienes y Contratación de Servicios por Pagar a Corto Plazo	656,254	656,254
Transferencias Internas y Asignaciones al Sector Público	5,669,263	3,931,998
Retenciones de Impuestos por Pagar a Corto Plazo	574,321	562,896
Retenciones del Sistema de seguridad social por Pagar a Corto Plazo	436,800	163,055
Otras retenciones y Contribuciones por Pagar a Corto Plazo	0	0
Fondos Rotatorios por Pagar a Corto Plazo	0	0
Otras Cuentas por Pagar a corto plazo	6,874,180	6,297,065
TOTAL	14,338,533	11,704,595



HACIENDA PÚBLICA/PATRIMONIO

CUENTAS	EJERCICIO FISCAL 2022	EJERCICIO FISCAL 2021
HACIENDA PÚBLICA/PATRIMONIO CONTRIBUIDO	4,977,132	4,977,132
Resultados de Ejercicio (ahorro/Desarrollo)	0	0
Resultado de ejercicios Anteriores	18,380,957	17,851,563
Total de Hacienda Pública/Patrimonio Generado	18,380,957	17,851,563
Total Hacienda	23,358,089	22,828,694

La cuenta de Hacienda Pública/Patrimonio, refleja un saldo al 31 de marzo de 2022 por la cantidad de \$18,380,957 (dieciocho millones trescientos ochenta mil novecientos cincuenta y siete pesos).

Resultado del Ejercicio: Durante este trimestre enero-marzo 2022 no hubo ahorro o desahorro, ya que el resultado fue cero.



II) NOTAS AL ESTADO DE ACTIVIDADES

Muestra el resultado de las operaciones de la entidad al 31 de Marzo de 2022, integrado de la siguiente forma:

CUENTAS	EJERCICIO FISCAL 2022	EJERCICIO FISCAL 2021
INGRESOS Y OTROS BENEFICIOS		
PARTICIPACIONES, APORTACIONES, TRANSFERENCIAS, ASIGNACIONES, SUBSIDIOS Y OTRAS AYUDAS	24,737,073	23,336,660
TOTAL DE INGRESOS Y OTROS BENEFICIOS	24,737,073	23,336,660
GASTOS Y OTRAS PERDIDAS		
TRANSFERENCIAS INTERNAS Y ASIGNACIONES AL SECTOR PUBLICO	23,293,321	22,898,349
PENSIONES Y JUBILACIONES	443,752	438,311
OTROS GASTOS Y PERDIDAS EXTRAORDINARIAS	0	0
TOTAL DE GASTOS Y OTRAS PERDIDAS	24,737,073	23,336,660
DESAHORRO/AHORRO NETO DEL EJERCICIO	0	0

Ingresos y Otros Beneficios

Los ingresos correspondientes recibidos al 31 de Marzo de 2022 ascienden a un importe de \$ 24,737,073 (veinticuatro millones setecientos treinta y siete mil setenta y tres pesos).



Gastos y Otras Pérdidas

El rubro de Gastos y Otras Pérdidas, durante el periodo del 01 de Enero al 31 de Marzo de 2022, asciende a la cantidad de \$ 27,737,073 (veintisiete millones setecientos treinta y siete mil setenta y tres pesos), integrado las Transferencias Internas y Asignaciones al Sector Público y por los gastos de Pensiones. Estos recursos que fueron comprometidos y devengados en los rubros de: Servicios personales, Materiales y Suministros, y Servicios Generales durante el periodo mencionado.

Ahorro/Desahorro Neto del Ejercicio

En el Estado de Actividades en el período comprendido del 01 de Enero al 31 de Marzo de 2022, no refleja un ahorro neto del ejercicio ya que se tiene un resultado de cero.



III) NOTAS AL ESTADO DE VARIACION EN LA HACIENDA PÚBLICA

Variaciones de la hacienda Pública/Patrimonio Neto del ejercicio Hacienda Pública/ Patrimonio generado Resultados de Ejercicios Anteriores

En el apartado de Hacienda Pública/Patrimonio 2022, el saldo al 31 de Marzo de 2022 asciende a la cantidad de \$ 22,828,694 (veintidós millones ochocientos veintiocho mil seiscientos noventa y cuatro pesos).

RUBRO	VARIACIONES
Hacienda Pública/Patrimonio Neto Final del Ejercicio 2021	4,977,132
Resultados de Ejercicios Anteriores	18,380,957
Saldo Neto en la Hacienda Pública/Patrimonio 2022	22,828,694



IV) NOTAS AL ESTADO DE FLUJOS DE EFECTIVO

Efectivo y equivalentes

1. Análisis de saldo en la cuenta de Efectivo y Equivalentes:

CONCEPTO	EJERCICIO FISCAL 2022	EJERCICIO FISCAL 2021
Transferencias internas y Asignaciones al Sector Público	24,737,073	23,336,660
Suma Otros Ingresos y Beneficios	24,737,073	23,336,660
Transferencias Internas y Asignaciones al Sector Público	24,737,073	23,336,660
Desahorro/Ahorro neto del ejercicio	0	0

2. Conciliación de los Flujos de Efectivo Netos de las Actividades de Operación y la cuenta de Ahorro/Desarrollo antes de Rubros Extraordinarios.

CONCEPTO	EJERCICIO FISCAL 2022	EJERCICIO FISCAL 2021
Ahorro/Desarrollo antes de rubros Extraordinarios	0	0
Transferencias Internas y Asignaciones al Sector Público	24,737,073	23,336,660
Flujos Netos de Efectivo por Actividades de Operación	24,737,073	23,336,660



NOTAS DE MEMORIA (CUENTAS DE ORDEN)

Las cuentas de orden se utilizan para registrar movimientos de valores que no afecten o modifiquen el balance del ente contable, sin embargo, su incorporación en libros es necesaria con fines de recordatorio contable, de control y en general sobre los aspectos administrativos, o bien, para consignar sus derechos o responsabilidades contingentes que puedan, o no, presentarse en el futuro.

Cuentas de Orden Contables y Presupuestarias

DESCRIPCIÓN	2022	2021
PRESUPUESTO APROBADO	111,684,874	105,492,982
PRESUPUESTO MODIFICADO	111,684,874	106,953,018
PRESUPUESTO COMPROMETIDO	24,737,073	106,953,018
PRESUPUESTO DEVENGADO	24,737,073	106,953,018
PRESUPUESTO EJERCIDO	24,737,073	106,953,018
PRESUPUESTO PAGADO	22,776,826	106,953,108
PRESUPUESTO POR EJERCER	86,947,801	0.00



NOTAS DE GESTIÓN ADMINISTRATIVA

1. Introducción:

Los estados Financieros de los entes públicos, proveen de información financiera a los principales usuarios de la misma, al Congreso y a los ciudadanos.

El objetivo del presente documento es la revelación del contexto y de los aspectos económicos-financieros más relevantes que influyeron en las decisiones del período: 01 de Enero al 31 de Marzo del 2022 y deberán ser considerados en la elaboración de los estados financieros para la mayor comprensión de los mismos y sus particulares.

De esta manera, se informa y explica la respuesta del gobierno a las condiciones relacionadas con la información financiera de cada periodo de gestión: además, de exponer aquellas políticas que podrían afectar la toma de decisiones en períodos posteriores.

2. Panorama Económico y Financiero:

Con fundamento en la Constitución Política del Estado Libre y soberano de Oaxaca, la ley Orgánica del Poder Ejecutivo del Estado de Oaxaca, en la Ley Estatal de Presupuesto y Responsabilidad Hacendaria, su Reglamento y en el Decreto del Presupuesto de Egresos del Estado de Oaxaca para el ejercicio fiscal 2022, se aprobó al Órgano Superior de Fiscalización un presupuesto de egresos por la cantidad de \$111,684,874 (ciento once millones seiscientos ochenta y cuatro mil ochocientos setenta y cuatro pesos), mismo que se encuentra distribuido conforme a la estructura programática presentada en el Programa Operativo Anual (POA).

Durante este trimestre no se han realizado adecuaciones presupuestales externas que reportar.

3. Autorización e Historia.

a) Fecha de creación del ente.

Con fecha 21 de septiembre de 2017 se publicó en el Periódico Oficial del Estado de Oaxaca, el Decreto número 695, mediante el cual se reforman y adicionan diversas disposiciones a la Constitución Política del Estado Libre y Soberano de Oaxaca, entre ellas la del Órgano Superior de Fiscalización. En la sección sexta, artículo 65BIS se señala que el Órgano Superior de Fiscalización contara con plena autonomía técnica,



de gestión, presupuestal y financiera para decidir sobre su organización interna, funcionamiento y resoluciones.

b) Principales cambios en su estructura.

Con fecha 13 de enero del 2018 se publicó el Reglamento Interno del Órgano Superior de Fiscalización, en el cual se señalan las atribuciones que tiene el Titular del Órgano, los subauditores y auditores especiales, los titulares de las Unidades, directores y Servidores Públicos Auxiliares.

Dicho documento fue actualizado con una nueva publicación en el Periódico Oficial del Estado de Oaxaca el día 16 de noviembre del 2019.

Así mismo, con fecha 6 de febrero del 2021, fue publicado en el Periódico Oficial del Estado de Oaxaca, la actualización del Manual de Organización correspondiente a este Órgano de Fiscalización.

Organización y Objeto Social

a) Objeto Social:

De acuerdo al artículo 65 BIS de la Constitución Política del Estado Libre y Soberano de Oaxaca, el Órgano Superior de Fiscalización, tiene a cargo la revisión y fiscalización de la Cuenta Pública y gestión financiera de los Poderes del Estado y Municipios, entes públicos estatales y municipales; organismos autónomos que ejerzan recursos públicos y en general, cualquier entidad, persona física o moral, pública o privada que haya recaudado, administrado, manejado o ejercido recursos públicos estatales o municipales.

b) Principal Actividad:

Sus objetivos principales son revisar y fiscalizar en forma posterior, los ingresos, egresos, la deuda pública, el manejo, la custodia, la administración y aplicación de fondos y recursos públicos de los Poderes del Estado, municipios, entes públicos estatales y municipales que ejerzan recursos públicos, organismos públicos estatales, organismos públicos autónomos y particulares que manejen recursos públicos.

Fiscalizar los recursos provenientes de las aportaciones que en términos de la Constitución Política de los Estados Unidos Mexicanos y de los Convenios de Coordinación Fiscal; investigar los actos u omisiones que impliquen alguna irregularidad o conducta ilícita en el ingreso, egreso, manejo, custodia y aplicación de fondos y recursos estatales y federales; entregar al Congreso del Estado, los informes



de resultados de la revisión de la cuenta pública de los poderes del Estado, órganos autónomos y municipios, así como de la revisión y fiscalización practicada a los informes periódicos que le presenten los entes fiscalizables del Estado en los plazos y con la modalidades que la ley señale.

c) Ejercicio Fiscal:

01 de Enero al 31 de Marzo 2022.

d) Régimen Jurídico:

Persona moral con fines no lucrativos

e) Consideraciones fiscales del ente: revelar el tipo de contribuciones que esté obligado a pagar o retener.

El ente cuenta con las siguientes obligaciones fiscales:

1. Presentar la declaración y pago provisional mensual de retenciones de Impuesto Sobre la Renta (ISR) por sueldos y salarios.
2. Presentar la declaración anual de Impuesto Sobre la Renta (ISR) donde informen sobre los pagos y retenciones de servicios profesionales. (Personas morales).
3. Informar anualmente los pagos y retenciones por sueldos y salarios o asimilados a salarios.
4. Presentar la declaración y pago provisional mensual de Impuesto Sobre la Renta (ISR) por las retenciones realizadas a los trabajadores asimilados a salarios.
5. Informar anualmente el Subsidio para el empleo entregado.
6. Presentar la declaración y pago provisional mensual de Impuesto Sobre la Renta (ISR) por las retenciones realizadas por servicios profesionales.
7. Presentar la declaración anual de Impuesto Sobre la Renta (ISR) donde se informe sobre las retenciones efectuadas por pagos de rentas de bienes inmuebles.
8. Presentar la declaración y pago provisional mensual de las retenciones de Impuesto Sobre la Renta (ISR) realizadas por el pago de rentas de bienes inmuebles



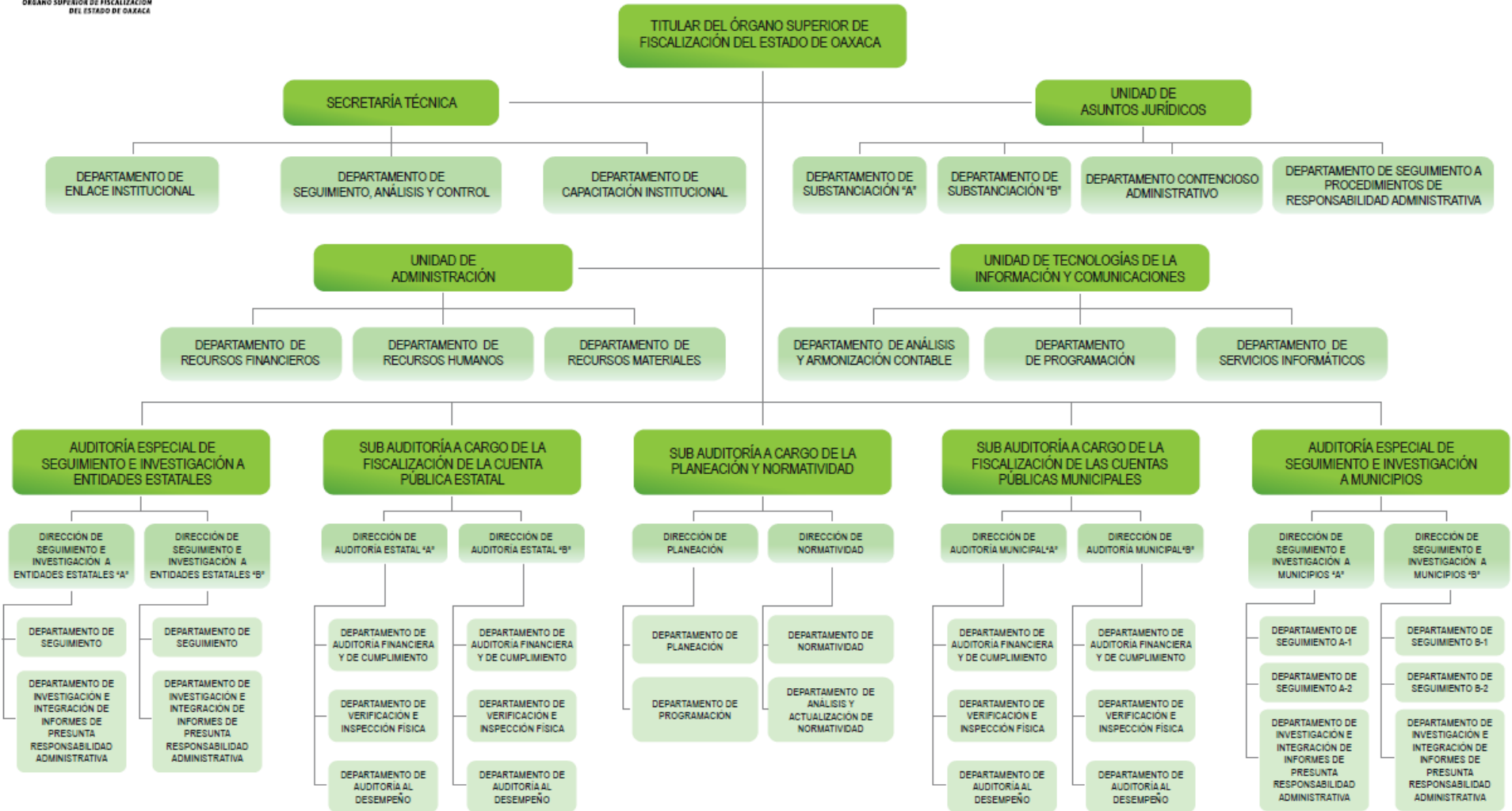
GOBIERNO DEL ESTADO DE OAXACA



f) Estructura organizacional básica:



ÓRGANO SUPERIOR DE FISCALIZACIÓN DEL ESTADO DE OAXACA



“Primer Informe Trimestral Enero-Marzo del Ejercicio 2022”



4. Bases de preparación de los Estados Financieros.

- a) A partir del 31 de diciembre del 2012 se ha trabajado con el Sistema Integral de Presupuesto (SINPRES-CONTABILIDAD), permitiendo adecuarse a la Normativa Contable Vigente para los ejercicios fiscales. En este ejercicio 2021, se cuenta con el Sistema Estatal de Finanzas Públicas (SEFIP), el cual también habilita los módulos Presupuesto (Titular_SCP)-Contabilidad (Admin_SCG) para realizar los registros correspondientes.
- b) La normatividad aplicada para el reconocimiento, valuación y revelación de los diferentes rubros de la información financiera, así como las bases de medición utilizadas para la elaboración de los estados financieros; por ejemplo: costo histórico, valoración de realización, valor razonable, valor de recuperación o cualquier otro método empleado y los criterios de aplicación de los mismos.

Se aplicó durante el periodo de enero a marzo 2022 la normatividad vigente para el reconocimiento, valuación y revelación de los diferentes rubros de la información financiera, así como las bases de medición: valor de realización, respetando en el total de las operaciones su costo histórico.

c) Postulados básicos.

Los emitidos por el CONAC:

1. Sustancia Económica
2. Entes Públicos
3. Existencia Permanente
4. Revelación Suficiente
5. Importancia Relativa
6. Registro e Integración Presupuestaria
7. Consolidación de Información financiera
8. Devengo Contable
9. Valuación
10. Dualidad Económica
11. Consistencia

d) Norma supletoria.

Las permitidas por la Normatividad del CONAC.

NO APLICA



- e) Para las entidades que por primera vez estén implementando el base devengado de acuerdo a la Ley de Contabilidad, deberán:
-Revelar las nuevas políticas de reconocimiento:
De acuerdo a lo establecido por el CONAC.

INGRESOS

Devengado. - Cuando exista jurídicamente el derecho al cobro.

Recaudado. - Cuando existe el cobro en efectivo o cualquier otro medio de pago

EGRESOS

Comprometido. - Cuando se existe la aprobación por una autoridad competente de un acto administrativo, u otro instrumento jurídico que formaliza una relación jurídica con terceros para la adquisición de bienes y servicios.

Devengado. - Cuando se reconoce de una obligación de pago a favor de terceros por la recepción de conformidad de bienes, servicios contratados.

Ejercido. - Cuando se emite una cuenta por liquidar Certifica aprobada por la autoridad competente.

Pagado. - Cuando se realiza la cancelación total o parcial de las obligaciones de pago.

-Revelar los cambios en las políticas, la clasificación y medición de las mismas, así como su impacto en la información financiera:

NO APLICA

5. Políticas de Contabilidad Significativas:

- a) Actualización: El registro de la contabilidad se realizó en base a los lineamientos establecidos por el CONAC.
- b) Informar sobre la realización de operaciones en el extranjero y de sus efectos en la información financiera gubernamental:
Al 31 de marzo 2022, no se realizaron operaciones en Moneda Extranjera.



c) Método de evaluación de la inversión en acciones en el Sector Paraestatal.
NO APLICA (opcional, si es necesario)

d) Sistema y método de valuación de inventarios.

El **CONAC** ha emitido las normas para la valoración de los Activos y el patrimonio de los entes públicos, esta norma permite definir y estandarizar los conceptos básicos de valuación, contenidos en las normas particulares aplicables a los distintos elementos integrantes de los estados Financieros.

e) Beneficios a empleados:

No se tienen reservas para beneficios futuros de los empleados, más que las contempladas anualmente en el presupuesto de egresos del ejercicio presente.

f) Provisiones:

Las provisiones al 31 de marzo 2022, lo conforman los conceptos en el rubro de servicios personales (nómina de los trabajadores) cuotas patronales IMSS, cuotas obreras IMSS, ISSS y diversas prestaciones, cuyos pagos se realizan a un tercero.

g) Reservas:

NO se cuenta con Reservas. **NO APLICA**

h) Cambios en políticas contables y corrección de errores junto con la revelación de los efectos que se tendrá en la información financiera del ente público, ya sea retrospectivos o prospectivos. **NO APLICA**

i) Reclasificaciones: **NO APLICA**

j) Depuración y Cancelación de saldos: **NO APLICA**

6. Posición en Moneda Extranjera y Protección por riesgo Cambiario:

a) Activos en moneda extranjera:

NO APLICA

b) Pasivos en moneda extranjera:

No se tienen Pasivos en moneda extranjera

NO APLICA

c) Posición en moneda extranjera:

NO APLICA



GOBIERNO DEL ESTADO
DE OAXACA



d) Tipo de cambio:
NO APLICA

e) Equivalente en moneda nacional:
NO APLICA

7. Reporte Analítico del Activo:

a) Vida útil o porcentajes de depreciación, deterioro o amortización utilizados en los diferentes tipos de activos:

Al 31 de marzo de 2022, el OSFE refleja en el Estado de Situación Financiera saldos en el rubro de Depreciación Deterioro y Amortización Acumulada de Bienes e Intangibles por un importe de - $\$$ 1,242,446 (Un millón doscientos cuarenta y dos mil cuatrocientos cuarenta y seis pesos).

b) Cambios en el porcentaje de depreciación o valor residual de los activos:
NO APLICA

c) Importe de los gastos conceptualizados en el ejercicio, tanto financieros como de investigación y desarrollo:
NO APLICA

d) Riesgos por tipo de cambio o tipo de interés de las inversiones financieras:
NO APLICA

e) Valor activado en el ejercicio de los bienes construidos por la entidad:
Los bienes de la entidad se reconocen dentro de su Activo No Circulante de su costo histórico, de conformidad con el artículo 29 de la Ley General de Contabilidad Gubernamental.

f) Otras circunstancias de carácter significativo que afecten el activo, tales como bienes en garantía, señalados en embargos, litigios, títulos de inversiones, entregados en garantías, baja significativa del valor de inversiones financieras, etc.:
NO APLICA

g) Desmantelamiento de Activos, procedimientos, implicaciones, efectos contables:
NO APLICA



- h) Administración de activos; planeación con el objetivo de que el ente los utilice de manera más efectiva:

Se utilizan los activos con la operación y mantenimiento óptimo. Adicionalmente, se deben incluir las explicaciones de las principales variaciones en el activo, en cuadros comparativos como sigue:

- a) Inversiones en valores:
NO APLICA
- b) Patrimonio de Organismos descentralizados
NO APLICA
- c) Inversiones en empresas de participación mayoritaria:
No se tiene inversión en este tipo de empresas. **NO APLICA.**
- d) Inversiones en empresas de participación minoritaria:
NO APLICA.

8. Fideicomisos, Mandatos y Análogos

- a) Por ramo administrativo que los reporta:
NO APLICA.
- b) Enlistar los de mayor monto de disponibilidad, relacionando aquellos que conforman el 80% de las disponibilidades:
NO APLICA

9. Reporte de la Recaudación

- a) Análisis del comportamiento de la recaudación correspondiente al ente público o cualquier tipo de ingreso, de forma separada los ingresos locales de los federales:
NO APLICA
- b) Proyección de la recaudación e ingresos en el mediano plazo:
NO APLICA



10. Información sobre la Deuda y el Reporte Analítico de la Deuda:

- a) Utilizar al menos los siguientes indicadores: Deuda respecto al PIB y deuda respecto a la recaudación tomando, como mínimo, un periodo igual o menor a 5 años.

NO APLICA

- b) Información de manera agrupada por tipo de valor gubernamental o instrumento financiero en la que se considere interese, comisiones, tasa, perfil de vencimiento y otros gastos de la deuda.

NO APLICA

11. Calificaciones otorgadas:

No se cuenta con calificaciones otorgadas o certificaciones.

NO APLICA

12. Proceso de Mejora:

- a) Principales Políticas de control interno:

NO APLICA

- b) Medidas de desempeño financiero, metas y alcance:

NO APLICA

13. Información por Segmentos:

Toda la información del Ente, está procesada y se encuentra disponible por Unidad Responsable de realizar las funciones propias.

14. Eventos Posteriores al Cierre:

El ente público no tiene hechos ocurridos en el periodo posterior al que informa, que proporcionen mayor evidencia sobre eventos que le afectan económicamente y que no se conocían a la fecha de cierre.

15. Partes Relacionadas:

No existen partes relacionadas que pudieran ejercer influencia significativa sobre la toma de decisiones financieras y operativas.




GOBIERNO DEL ESTADO DE OAXACA



16. Responsabilidad sobre la presentación razonable de los Estados Financieros.

Estos estados Financieros fueron autorizados para su emisión el día **07 de Abril de 2022** por el LIC. Rene Fuentes Cruz, en suplencia del Titular del Órgano Superior de Fiscalización del Estado de Oaxaca, por ministro de Ley.

Bajo protesta de decir verdad declaro que los Estados Financieros y sus Notas, son razonablemente correctas y son responsabilidad del emisor.


C.P. JAIME TIZOC MUÑOZ CARO
TITULAR DE LA UNIDAD DE ADMINISTRACIÓN




LIC. RENE FUENTES CRUZ
EN SUPLENCIA DEL TITULAR DEL ÓRGANO SUPERIOR DE FISCALIZACIÓN DEL ESTADO, POR MINISTRO DE LEY.



Primer Informe Trimestral Enero-Marzo del Ejercicio 2022

Gobierno del Estado de Oaxaca

UR: 202-ÓRGANO SUPERIOR DE FISCALIZACIÓN DEL ESTADO DE OAXACA

UE: 001-ÓRGANO SUPERIOR DE FISCALIZACIÓN DEL ESTADO DE OAXACA

Conciliación entre los Ingresos Presupuestarios y Contables

Del 1 de enero al 31 de marzo de 2022

(Pesos)

1. Total de Ingresos Presupuestarios	24,737,073
2. Más ingresos contables no presupuestarios	0
Ingresos financieros	
Incremento por variación de Inventarios	
Disminución del exceso de estimaciones por pérdida o deterioro u obsolescencia	
Disminución del exceso por provisiones	
Otros Ingresos y beneficios varios	
Otros ingresos contables no presupuestarios	
3. Menos ingresos presupuestarios no contables	0
Aprovechamientos patrimoniales	
Ingresos derivados de financiamiento	
Otros ingresos presupuestarios no contables	
4. Ingresos contables (4=1+2-3)	24,737,073

Primer Informe Trimestral Enero-Marzo del Ejercicio 2022

Gobierno del Estado de Oaxaca

UR: 202-ÓRGANO SUPERIOR DE FISCALIZACIÓN DEL ESTADO DE OAXACA

UE: 001-ÓRGANO SUPERIOR DE FISCALIZACIÓN DEL ESTADO DE OAXACA

Conciliación entre los Egresos Presupuestarios y Contables

Del 1 de enero al 31 de marzo de 2022

(Pesos)

1. Total de Egresos Presupuestarios	24,737,073
2. Menos egresos presupuestarios no contables	0
Materias Primas y Materiales de Producción y Comercialización	0
Materiales y Suministros	0
Mobiliario y equipo de administración	0
Mobiliario y equipo educacional y recreativo	0
Equipo e instrumental médico y de laboratorio	0
Vehículos y equipo de transporte	0
Equipo de defensa y seguridad	0
Maquinaria, otros equipos y herramientas	0
Activos biológicos	0
Bienes inmuebles	0
Activos intangibles	0
Obra pública en Bienes de Dominio Público	0
Obra pública en Bienes propios	0
Acciones y participaciones de capital	0
Compra de títulos y valores	0
Concesión de Préstamos	0
Inversiones en fideicomisos, mandatos y otros análogos	0
Provisiones para contingencias y otras erogaciones especiales	0
Amortización de la deuda pública	0
Adeudos de ejercicios fiscales anteriores (ADEFAS)	0
Otros Egresos Presupuestales No Contables	0
3. Más gastos contables no presupuestarios	0
Estimaciones, depreciaciones, deterioros, obsolescencia y amortizaciones	0
Provisiones	
Disminución de inventarios	
Aumento por insuficiencia de estimaciones por pérdida o deterioro u obsolescencia	
Aumento por insuficiencia de provisiones	
Otros Gastos	
Otros Gastos Contables No Presupuestales	
4. Egresos contables (4=1-2+3)	24,737,073



GOBIERNO DEL ESTADO
DE OAXACA



ESTADO ANALITICO DE INGRESOS PRESUPUESTARIOS

Rubro de Ingresos	Estimado	Ampliaciones y Reducciones	Modificado	Devengado	Recaudado	Diferencia
	(1)	(2)	(3=1+2)	(4)	(5)	(6=3-4)
Impuestos						
Cuotas y aportaciones a seguridad social						
Contribuciones de mejoras						
Derechos						
Productos						
Aprovechamientos						
Ingresos por Ventas de Bienes y Servicios y otros ingresos						
Participaciones, aportaciones, convenios, incentivos derivados de la colaboración fiscal y fondos distintos y aportaciones						
Transferencias, Asignaciones, Subsidios y Otras Ayudas	111,684,874	0.00	111,684,874	24,737,073	22,776,826	86,947,801
Ingresos derivados de financiamientos						
TOTAL	111,684,874	0.00	111,684,84	24,737,073	22,776,826	86,947,801
				Ingresos excedentes		

Estado Analítico de Ingresos Por Fuente de Financiamiento	Estimado	Ampliaciones y Reducciones	Modificado	Devengado	Recaudado	Diferencia
	(1)	(2)	(3=1+2)	(4)	(5)	(6=3-4)
Ingresos del Gobierno	111,684,874	0.00	111,684,874	24,737,073	22,776,826	86,947,801
Impuestos						
Cuotas y aportaciones a seguridad social						
Contribuciones de Mejoras						
Derechos						
Productos						
Aprovechamientos						
Participaciones, aportaciones, convenios, incentivos derivados de la colaboración fiscal y fondos distintos y aportaciones						
Transferencias, Asignaciones, Subsidios y Otras Ayudas	111,684,874	0.00	111,684,874	24,737,073	22,776,826	86,947,801
Otros Ingresos						
Ingresos de Organismos y Empresas						
Cuotas y Aportaciones de Seguridad Social						
Ingresos por Ventas de Bienes y Servicios						
Transferencias, Asignaciones, Subsidios y Otras Ayudas						
Ingresos derivados de financiamiento						
Ingresos derivados de financiamiento						
TOTAL	111,684,874	0.00	111,684,874	24,737,073	22,776,826	86,947,801
				Ingresos excedentes		

ESTADO ANALITICO DEL EJERCICIO DEL PRESUPUESTO DE EGRESOS

CLASIFICACION POR OBJETO DEL GASTO (CAPITULO-CONCEPTO)

Cve	Concepto	Aprobado 1	Ampliaciones / Reducciones 2= (3-1)	Modificado 3 = (1+2)	Devengado 4	Pagado 5	Subejercicio 6 = (3-4)
202	ÓRGANO SUPERIOR DE FISCALIZACIÓN DEL ESTADO DE OAXACA						
4	TRANSFERENCIAS, ASIGNACIONES, SUBSIDIOS Y OTRAS AYUDAS	111,684,873.97	0.00	111,684,873.97	24,737,072.85	22,776,825.85	86,947,801.12
1	TRANSFERENCIAS INTERNAS Y ASIGNACIONES AL SECTOR PÚBLICO	108,931,439.16	0.00	108,931,439.16	24,293,320.60	22,553,598.86	84,638,118.56
5	PENSIONES Y JUBILACIONES	2,753,434.81	0.00	2,753,434.81	443,752.25	223,226.99	2,309,682.56
5	BIENES MUEBLES, INMUEBLES E INTANGIBLES	0.00	0.00	0.00	0.00	0.00	0.00
1	MOBILIARIO Y EQUIPO DE ADMINISTRACIÓN	0.00	0.00	0.00	0.00	0.00	0.00
	TOTAL DEPENDENCIA / ENTIDAD	111,684,873.97	0.00	111,684,873.97	24,737,072.85	22,776,825.85	86,947,801.12

ESTADO ANALITICO DEL EJERCICIO DEL PRESUPUESTO DE EGRESOS

CLASIFICACION ECONOMICA (POR TIPO DE GASTO)

Cve	Concepto	Aprobado 1	Ampliaciones / Reducciones 2= (3-1)	Modificado 3 = (1+2)	Devengado 4	Pagado 5	Subejercicio 6 = (3-4)
202	ÓRGANO SUPERIOR DE FISCALIZACIÓN DEL ESTADO DE OAXACA						
1	GASTO CORRIENTE	108,931,439.16	0.00	108,931,439.16	24,293,320.60	22,553,598.86	84,638,118.56
2	GASTO DE CAPITAL	0.00	0.00	0.00	0.00	0.00	0.00
4	PENSIONES Y JUBILACIONES	2,753,434.81	0.00	2,753,434.81	443,752.25	223,226.99	2,309,682.56
	TOTAL DEPENDENCIA / ENTIDAD:	111,684,873.97	0.00	111,684,873.97	24,737,072.85	22,776,825.85	86,947,801.12

ESTADO ANALITICO DEL EJERCICIO DEL PRESUPUESTO DE EGRESOS
CLASIFICACION ADMINISTRATIVA

Cve	Concepto	Aprobado 1	Ampliaciones / Reducciones 2= (3-1)	Modificado 3 = (1+2)	Devengado 4	Pagado Transferido 5	Subejercicio 6 = (3-4)
2	PODER LEGISLATIVO	111,684,873.97	0.00	111,684,873.97	24,737,072.85	22,776,825.85	86,947,801.12
02	ÓRGANO SUPERIOR DE FISCALIZACIÓN DEL ESTADO DE OAXACA	111,684,873.97	0.00	111,684,873.97	24,737,072.85	22,776,825.85	86,947,801.12
TOTAL DEL GASTO:		111,684,873.97	0.00	111,684,873.97	24,737,072.85	22,776,825.85	86,947,801.12

ESTADO ANALITICO DEL EJERCICIO DEL PRESUPUESTO DE EGRESOS
CLASIFICACION FUNCIONAL (FINALIDAD Y FUNCION)

Cve	Concepto	Aprobado 1	Ampliaciones / Reducciones 2= (3-1)	Modificado 3 = (1+2)	Devengado 4	Pagado 5	Subejercicio 6 = (3-4)
202	ÓRGANO SUPERIOR DE FISCALIZACIÓN DEL ESTADO DE OAXACA						
1	GOBIERNO	111,684,873.97	0.00	111,684,873.97	24,737,072.85	22,776,825.85	86,947,801.12
1	LEGISLACIÓN	111,684,873.97	0.00	111,684,873.97	24,737,072.85	22,776,825.85	86,947,801.12
	TOTAL DEPENDENCIA / ENTIDAD	111,684,873.97	0.00	111,684,873.97	24,737,072.85	22,776,825.85	86,947,801.12

ESTADO ANALITICO DEL EJERCICIO DEL PRESUPUESTO DE EGRESOS

RESUMEN POR PROGRAMA PRESUPUESTARIO

Clave	Concepto	Aprobado 1	Ampliaciones / Reducciones 2= (3-1)	Modificado 3 = (1+2)	Devengado 4	Pagado 5	Subejercicio 6 = (3-4)
2	PODER LEGISLATIVO	111,684,873.97	0.00	111,684,873.97	24,737,072.85	22,776,825.85	86,947,801.12
02	ÓRGANO SUPERIOR DE FISCALIZACIÓN DEL ESTADO DE OAXACA	111,684,873.97	0.00	111,684,873.97	24,737,072.85	22,776,825.85	86,947,801.12
1	PROGRAMAS	111,684,873.97	0.00	111,684,873.97	24,737,072.85	22,776,825.85	86,947,801.12
3	ADMINISTRATIVOS Y DE APOYO	111,684,873.97	0.00	111,684,873.97	24,737,072.85	22,776,825.85	86,947,801.12
	TOTAL DEPENDENCIA / ENTIDAD	111,684,873.97	0.00	111,684,873.97	24,737,072.85	22,776,825.85	86,947,801.12



GOBIERNO DEL ESTADO
DE OAXACA



ENDEUDAMIENTO NETO
DEL 01 DE ENERO AL 31 DE MARZO DE 2022
(Pesos)

Identificación de Crédito o Instrumento	Contratación/Colocación	Amortización	Endeudamiento Neto
	A	B	C = A - B
Creditos Bancarios			
			0
			0
			0
			0
			0
			0
			0
			0
			0
			0
Total Créditos Bancarios	0	0	0
Otros Instrumentos de Deuda			
			0
			0
			0
			0
			0
			0
			0
			0
			0
Total Otros Instrumentos de Deuda	0	0	0
TOTAL	0	0	0

NO APLICA



INTERESES DE LA DEUDA DEL 01 DE ENERO AL 31 DE MARZO DE 2022 (Pesos)

Identificación de Crédito o Instrumento	Devengado	Pagado
Créditos Bancarios		
Total de intereses de Créditos Bancarios		0
Otros Instrumentos de Deuda		
Total de intereses de Otros Instrumentos de Deuda	0	0
TOTAL	0	0

NO APLICA



INDICADORES DE POSTURA FISCAL
DEL 01 DE ENERO AL 31 DE MARZO DE 2022
(Pesos)

Concepto	Estimado	Devengado	Pagado ³
I. Ingresos Presupuestarios (I=1+2)	0	0	0
1. Ingresos del Gobierno de la Entidad Federativa ¹			
2. Ingresos del Sector Paraestatal ¹			
II. Egresos Presupuestarios (II=3+4)	0	0	0
3. Egresos del Gobierno de la Entidad Federativa ²			
4. Egresos del Sector Paraestatal ²			
III. Balance Presupuestario (Superávit o Déficit) (III = I - II)	0	0	0

Concepto	Estimado	Devengado	Pagado ³
III. Balance Presupuestario (Superávit o Déficit)	0	0	0
IV. Intereses, comisiones y Gastos de la Deuda			
V. Balance Primario (Superávit o Déficit) (V= III - IV)	0	0	0

Concepto	Estimado	Devengado	Pagado ³
A. Financiamiento			
B. Amortización de la deuda			
C. Endeudamiento ó desendeudamiento (C = A - B)	0	0	0

1. Los Ingresos que se presentan son los ingresos presupuestarios totales sin incluir los ingresos por financiamientos. Los Ingresos del Gobierno de la Entidad Federativa corresponden a los del Poder Ejecutivo, Legislativo Judicial y Autónomos
2. Los egresos que se presentan son los egresos presupuestarios totales sin incluir los egresos por amortización. Los egresos del Gobierno de la Entidad Federativa corresponden a los del Poder Ejecutivo, Legislativo, Judicial y Órganos Autónomos
3. Para Ingresos se reportan los ingresos recaudados; para egresos se reportan los egresos pagados

REPORTE DE AVANCE DE GESTIÓN UR 202 - ÓRGANO SUPERIOR DE FISCALIZACIÓN DEL ESTADO DE OAXACA PRIMER TRIMESTRE 2022



OBJETIVO INSTITUCIONAL: REVISAR Y ANALIZAR LOS INFORMES DE AVANCE DE GESTIÓN FINANCIERA, ASÍ COMO FISCALIZAR LAS CUENTAS PÚBLICAS DE LOS PODERES DEL ESTADO Y MUNICIPIOS, ENTES PÚBLICOS ESTATALES Y MUNICIPALES, ORGANISMOS PÚBLICOS AUTÓNOMOS Y EN GENERAL, CUALQUIER ENTIDAD, PERSONA FÍSICA O MORAL, PÚBLICA O PRIVADA QUE HAYA RECAUDADO, ADMINISTRADO, MANEJADO O EJERCIDO RECURSOS PÚBLICOS ESTATALES O MUNICIPALES, A FIN DE IMPULSAR SU CORRECTA APLICACIÓN Y APEGO A LA NORMATIVIDAD VIGENTE, FOMENTANDO ASÍ UNA CULTURA DE LEGALIDAD, TRANSPARENCIA Y RENDICIÓN DE CUENTAS.

ALINEACIÓN PED:

EJE: 02-OAXACA MODERNO Y TRANSPARENTE

TEMA: 05-TRANSPARENCIA Y RENDICIÓN DE CUENTAS

OBJETIVO: 01-PROMOVER EN EL EJERCICIO DE LA GESTIÓN PÚBLICA LA PREVENCIÓN, PLANEACIÓN Y TRAZABILIDAD DE OBJETIVOS, A TRAVÉS DEL DISEÑO E IMPLEMENTACIÓN DE ESTRATEGIAS PARA EL ESTABLECIMIENTO Y CONSOLIDACIÓN DEL SISTEMA DE CONTROL INTERNO DENTRO DE LA ADMINISTRACIÓN PÚBLICA ESTATAL, ASÍ COMO LA IMPLEMENTACIÓN DEL SISTEMA ESTATAL ANTICORRUPCIÓN.

ESTRATEGIA: 01-PROPORCIONAR, MEDIANTE LA IMPLEMENTACIÓN DE LOS COMITÉS DE CONTROL INTERNO DE LAS DEPENDENCIAS, ENTIDADES Y ÓRGANOS AUXILIARES DEL PODER EJECUTIVO, LOS MECANISMOS QUE CONTRIBUYAN A MANTENER A LA ADMINISTRACIÓN PÚBLICA ESTATAL DENTRO DE LOS LÍMITES QUE LE HAN SIDO ATRIBUIDOS POR LOS ORDENAMIENTOS JURÍDICOS ADMINISTRATIVOS ESTABLECIDOS EN LOS PLANES Y PROGRAMAS DE GOBIERNO.

LÍNEAS DE ACCIÓN: 03-FORTALECER FIGURAS INSTITUCIONALES QUE COADYUVEN A LA TRANSPARENCIA Y RENDICIÓN DE CUENTAS.

UE: 001-ÓRGANO SUPERIOR DE FISCALIZACIÓN DEL ESTADO DE OAXACA

MATRIZ DE INDICADORES PARA RESULTADOS:

FIN: CONTRIBUIR AL EJERCICIO DE LA GESTIÓN PÚBLICA CON PREVENCIÓN, PLANEACIÓN Y TRAZABILIDAD DE OBJETIVOS

PROPÓSITO: LOS ENTES FISCALIZABLES EJERCEN CORRECTAMENTE LOS RECURSOS PÚBLICOS CON APEGO A LA NORMATIVIDAD VIGENTE.

COMPONENTE: 632-INFORME DE AVANCE DE GESTIÓN FINANCIERA REALIZADO

ACTIVIDAD: 1602-REALIZAR CAPACITACION A SERVIDOR PUBLICO

ESTRUCTURA PROGRAMÁTICA							
PROGRAMA		SUBPROGRAMA		PROYECTO		OBRA/ACTIVIDAD	
133-FISCALIZACIÓN DE LOS RECURSOS PÚBLICOS		01-REALIZACIÓN DE INFORMES DE AVANCE DE GESTION FINANCIERA		000--		001-REALIZAR CAPACITACIONES A SERVIDORES PÚBLICOS.	
POBLACIÓN O ÁREA DE ENFOQUE POTENCIAL	ATRIBUTO DE LA POBLACIÓN O ÁREA DE ENFOQUE:	ENTE PÚBLICO FISCALIZABLE		HOMBRES:	0	MUJERES:	0
						TOTAL:	664

PRESUPUESTO ANUAL							
Aprobado	Ampliación	Reducción	Modificado	EJERCIDO T1	EJERCIDO T2	EJERCIDO T3	EJERCIDO T4
198,280.00	0.00	0.00	198,280.00	26,500.00	0.00	0.00	0.00
				TOTAL EJERCIDO AL TRIMESTRE VIGENTE		26,500.00	

PRESUPUESTO TRIMESTRAL DE LA ACTIVIDAD						
Aprobado	Modificado	Comprometido	Devengado	Ejercido	% de Ejercido Vs. Modificado	
126,500.00	26,500.00	26,500.00	26,500.00	26,500.00	100.00	

DATOS DEL INDICADOR						
Nombre :	PORCENTAJE DE CAPACITACIONES REALIZADAS			Número de indicador :	2294	
Definición :	MIDE EL PORCENTAJE DE CAPACITACIONES REALIZADAS RESPECTO A LO PROGRAMADO					
Método de Cálculo :	(CAPACITACIONES EN MATERIA DE FISCALIZACIÓN REALIZADAS / CAPACITACIONES EN MATERIA DE FISCALIZACIÓN PROGRAMADAS) * 100					
Tipo	Dimensión	Frecuencia de Medición	Forma de cálculo del indicador	Tipo de Valor	Sentido Esperado	
GESTIÓN	EFICACIA	TRIMESTRAL	PORCENTAJE	FLUJO	ASCENDENTE	
MEDIOS DE VERIFICACIÓN / FUENTE INFORMACIÓN				SUPUESTO		
INFORME TRIMESTRAL O FINAL DE ACTIVIDADES DEL OSFE, SUB AUDITORIA A CARGO DE LA PLANEACIÓN Y NORMATIVIDAD, DIRECCIÓN DE PLANEACIÓN, DISPONIBLE EN: HTTPS://WWW.OSFEOAXACA.GOB.MX/INDEX.PHP/INFORMES				LA PANDEMIA PROVOCADA POR EL SARS ? COV ? 2 (COVID 19), SE ENCUENTRA CONTROLADA Y LAS CONDICIONES LABORALES Y ECONÓMICAS SON FAVORABLES, LO QUE PERMITE A LOS SERVIDORES PÚBLICOS ASISTIR A LOS TALLERES DE CAPACITACIÓN.		

DATOS DE LA META						
Definición de la variable Meta:	1 - NÚMERO DE CAPACITACIONES REALIZADAS					
Unidad de medida:	25 - NÚMERO					

LÍNEA BASE				VALOR PROGRAMADO ANUAL			
AÑO	2017	VALOR	52.00	AÑO	2022	VALOR	85.00

AVANCE TRIMESTRAL OBRA/ACTIVIDAD										
METAS	1er.TRIMESTRE		2o.TRIMESTRE		3er.TRIMESTRE		4o.TRIMESTRE		CUMPLIMIENTO DE METAS	
PROGRAMACIÓN INICIAL	34.00		1.00		1.00		49.00		T1+T2+T3+T4	85.00
PROGRAMACIÓN ACTUALIZADA	34.00								T1+T2+T3+T4	34.00
METAS ALCANZADAS	16.00		0.00		0.00		0.00		T1+T2+T3+T4	16.00
PORCENTAJE ALCANZADO TRIMESTRAL	47.06		0.00		0.00		0.00		PORCENTAJE ALCANZADO ANUAL	18.82

PORCENTAJE DE CUMPLIMIENTO ALCANZADO EN EL TRIMESTRE: 47.06 %

JEFE ADMINISTRATIVO
C.P. JAIME TIZOC MUÑOZ CARO
TITULAR DE LA UNIDAD DE ADMINISTRACIÓN

TITULAR DE LA DEPENDENCIA/ENTIDAD
LIC. RENÉ FUENTES CRUZ
EN SUPLENENCIA DEL TITULAR DEL OSFE, POR MINISTERIO DE LEY.

REPORTE DE AVANCE DE GESTIÓN

UR 202 - ÓRGANO SUPERIOR DE FISCALIZACIÓN DEL ESTADO DE OAXACA

PRIMER TRIMESTRE 2022



ALINEACIÓN PED:

ESTRATEGIA: 01-PROPORCIONAR, MEDIANTE LA IMPLEMENTACIÓN DE LOS COMITÉS DE CONTROL INTERNO DE LAS DEPENDENCIAS, ENTIDADES Y ÓRGANOS AUXILIARES DEL PODER EJECUTIVO, LOS MECANISMOS QUE CONTRIBUYAN A MANTENER A LA ADMINISTRACIÓN PÚBLICA ESTATAL DENTRO DE LOS LÍMITES QUE LE HAN SIDO ATRIBUIDOS POR LOS ORDENAMIENTOS JURÍDICOS ADMINISTRATIVOS ESTABLECIDOS EN LOS PLANES Y PROGRAMAS DE GOBIERNO.

LÍNEAS DE ACCIÓN: 01-PROPORCIONAR UN CONTROL PREVENTIVO INTEGRAL A LOS ORGANISMOS PÚBLICOS EN EL DESARROLLO DE SUS PROCESOS, PARA EL LOGRO DE METAS Y OBJETIVOS QUE PERMITAN EL EJERCICIO CORRECTO Y EFICIENTE DE LOS RECURSOS PÚBLICOS.

UE: 001-ÓRGANO SUPERIOR DE FISCALIZACIÓN DEL ESTADO DE OAXACA

MATRIZ DE INDICADORES PARA RESULTADOS:

COMPONENTE: 632-INFORME DE AVANCE DE GESTIÓN FINANCIERA

REALIZADO

ACTIVIDAD: 1601-RECEPCIONAR INFORME DE AVANCE DE GESTIÓN FINANCIERA DEL EJECUTOR DE GASTO

ESTRUCTURA PROGRAMATICA										
PROGRAMA		SUBPROGRAMA		PROYECTO			OBRA/ACTIVIDAD			
133-FISCALIZACIÓN DE LOS RECURSOS PÚBLICOS		01-REALIZACIÓN DE INFORMES DE AVANCE DE GESTION FINANCIERA		000--			002-RECEPCIONAR INFORMES DE AVANCE DE GESTION FINANCIERA DE LOS ENTES FISCALIZABLES.			
POBLACIÓN O ÁREA DE ENFOQUE POTENCIAL	ATRIBUTO DE LA POBLACIÓN O ÁREA DE ENFOQUE:	ENTE PÚBLICO FISCALIZABLE		HOMBRES:	0	MUJERES:	0	TOTAL:	664	
PRESUPUESTO ANUAL										
Aprobado	Ampliación	Reducción	Modificado	EJERCIDO T1		EJERCIDO T2		EJERCIDO T3		
43,705.00	0.00	0.00	43,705.00	10,000.00		0.00		0.00		
				TOTAL EJERCIDO AL TRIMESTRE VIGENTE				10,000.00		
PRESUPUESTO TRIMESTRAL DE LA ACTIVIDAD										
Aprobado		Modificado		Comprometido		Devengado		Ejercido		
10,000.00		10,000.00		10,000.00		10,000.00		10,000.00		
								% de Ejercido Vs. Modificado		
								100.00		
DATOS DEL INDICADOR										
Nombre :				PORCENTAJE DE INFORMES DE AVANCE DE GESTIÓN FINANCIERA RECIBIDOS			Número de indicador :		1700	
Definición : MIDE EL PORCENTAJE DE INFORMES DE AVANCE DE GESTIÓN FINANCIERA RECIBIDOS RESPECTO AL TOTAL										
Método de Cálculo : (NÚMERO DE INFORMES DE AVANCE DE GESTIÓN FINANCIERA RECIBIDOS / INFORMES DE AVANCE DE GESTIÓN FINANCIERA TOTALES A RECIBIR)*100										
Tipo	Dimensión		Frecuencia de Medición		Forma de cálculo del indicador		Tipo de Valor		Sentido Esperado	
GESTIÓN	EFICACIA		TRIMESTRAL		PORCENTAJE		ACUMULADO		ASCENDENTE	
MEDIOS DE VERIFICACIÓN / FUENTE INFORMACIÓN					SUPUESTO					
INFORME TRIMESTRAL O FINAL DE ACTIVIDADES DEL OSFE, SUB AUDITORIA A CARGO DE LA PLANEACIÓN Y NORMATIVIDAD, DIRECCIÓN DE PLANEACIÓN, DISPONIBLE EN: HTTPS://WWW.OSFEOAXACA.GOB.MX/INDEX.PHP/INFORMES					LOS ENTES FISCALIZABLES ENTREGAN EN TIEMPO Y FORMA LOS INFORMES DE AVANCE DE GESTIÓN FINANCIERA.					
DATOS DE LA META										
Definición de la variable Meta:		1 - NÚMERO DE INFORMES DE AVANCE DE GESTIÓN FINANCIERA RECIBIDOS								
Unidad de medida:		25 - NÚMERO								
LÍNEA BASE					VALOR PROGRAMADO ANUAL					
AÑO	2019		VALOR		2,185.00		AÑO	2022		
								VALOR		
								2,284.00		
AVANCE TRIMESTRAL OBRA/ACTIVIDAD										
METAS	1er.TRIMESTRE		2o.TRIMESTRE		3er.TRIMESTRE		4o.TRIMESTRE		CUMPLIMIENTO DE METAS	
PROGRAMACIÓN INICIAL	571.00		571.00		571.00		571.00		T1+T2+T3+T4	2,284.00
PROGRAMACIÓN ACTUALIZADA	571.00								T1+T2+T3+T4	571.00
METAS ALCANZADAS	501.00		0.00		0.00		0.00		T1+T2+T3+T4	501.00
PORCENTAJE ALCANZADO TRIMESTRAL	87.74		0.00		0.00		0.00		PORCENTAJE ALCANZADO ANUAL	21.94

PORCENTAJE DE CUMPLIMIENTO ALCANZADO EN EL TRIMESTRE: 87.74 %

JEFE ADMINISTRATIVO
C.P. JAIME TIZOC MUÑOZ CARO
TITULAR DE LA UNIDAD DE ADMINISTRACIÓN

TITULAR DE LA DEPENDENCIA/ENTIDAD
LIC. RENÉ FUENTES CRUZ
EN SUPLENIA DEL TITULAR DEL OSFE, POR MINISTERIO DE LEY.

REPORTE DE AVANCE DE GESTIÓN

UR 202 - ÓRGANO SUPERIOR DE FISCALIZACIÓN DEL ESTADO DE OAXACA

PRIMER TRIMESTRE 2022



ALINEACIÓN PED:

ESTRATEGIA: 01-PROPORCIONAR, MEDIANTE LA IMPLEMENTACIÓN DE LOS COMITÉS DE CONTROL INTERNO DE LAS DEPENDENCIAS, ENTIDADES Y ÓRGANOS AUXILIARES DEL PODER EJECUTIVO, LOS MECANISMOS QUE CONTRIBUYAN A MANTENER A LA ADMINISTRACIÓN PÚBLICA ESTATAL DENTRO DE LOS LÍMITES QUE LE HAN SIDO ATRIBUIDOS POR LOS ORDENAMIENTOS JURÍDICOS ADMINISTRATIVOS ESTABLECIDOS EN LOS PLANES Y PROGRAMAS DE GOBIERNO.

LÍNEAS DE ACCIÓN: 07-COLABORAR DE MANERA COORDINADA CON LAS INSTANCIAS FISCALIZADORAS, TANTO ESTATALES COMO FEDERALES, PARA LA REALIZACIÓN DE AUDITORÍAS Y EVALUACIONES DEL DESEMPEÑO DE LA ADMINISTRACIÓN PÚBLICA ESTATAL.

UE: 001-ÓRGANO SUPERIOR DE FISCALIZACIÓN DEL ESTADO DE OAXACA

MATRIZ DE INDICADORES PARA RESULTADOS:

COMPONENTE: 855-INFORME DEL RESULTADO DE LA FISCALIZACIÓN

REALIZADO

ACTIVIDAD: 1604-REALIZAR LAS AUDITORÍAS A LOS ENTES FISCALIZABLES

ESTRUCTURA PROGRAMÁTICA							
PROGRAMA		SUBPROGRAMA		PROYECTO		OBRA/ACTIVIDAD	
133-FISCALIZACIÓN DE LOS RECURSOS PÚBLICOS		02-REALIZACIÓN DE INFORMES DE LOS RESULTADOS DE LA FISCALIZACIÓN		000--		001-REALIZAR LAS AUDITORÍAS A LOS ENTES FISCALIZABLES.	
POBLACIÓN O ÁREA DE ENFOQUE POTENCIAL	ATRIBUTO DE LA POBLACIÓN O ÁREA DE ENFOQUE:	ENTE PÚBLICO FISCALIZABLE		HOMBRES:	0	MUJERES:	0
						TOTAL:	664

PRESUPUESTO ANUAL							
Aprobado	Ampliación	Reducción	Modificado	EJERCIDO T1	EJERCIDO T2	EJERCIDO T3	EJERCIDO T4
111,006,158.97	806,595.05	796,595.05	111,016,158.97	24,681,032.85	0.00	0.00	0.00
						TOTAL EJERCIDO AL TRIMESTRE VIGENTE	
						24,681,032.85	

PRESUPUESTO TRIMESTRAL DE LA ACTIVIDAD							
Aprobado	Modificado	Comprometido	Devengado	Ejercido	% de Ejercido Vs. Modificado		
24,778,375.66	24,711,439.58	24,681,032.85	24,681,032.85	24,681,032.85	99.88		

DATOS DEL INDICADOR							
Nombre :	PORCENTAJE DE AVANCE EN LA REALIZACIÓN DE AUDITORÍAS			Número de indicador :	1702		
Definición :	MIDE EL PORCENTAJE DE AVANCE EN LA REALIZACIÓN DE AUDITORÍAS RESPECTO A LO PROGRAMADO						
Método de Cálculo :	[(NÚMERO DE PLANEACIÓN DE AUDITORÍAS REALIZADAS + NÚMERO DE NOTIFICACIÓN DE ÓRDENES DE AUDITORÍA REALIZADAS + NÚMERO DE EJECUCIONES DE AUDITORÍAS REALIZADAS + NÚMERO DE ELABORACIÓN DE RESULTADOS FINALES CON OBSERVACIONES PRELIMINARES REALIZADOS / NÚMERO DE PLANEACIÓN DE AUDITORÍAS PROGRAMADAS + NÚMERO DE NOTIFICACIÓN DE ÓRDENES DE AUDITORÍA PROGRAMADAS + NÚMERO DE EJECUCIONES DE AUDITORÍA PROGRAMADAS + NÚMERO DE ELABORACIÓN DE RESULTADOS FINALES CON OBSERVACIONES PRELIMINARES PROGRAMADOS)] *100						
Tipo	Dimensión	Frecuencia de Medición	Forma de cálculo del indicador	Tipo de Valor	Sentido Esperado		
GESTIÓN	EFICACIA	TRIMESTRAL	PORCENTAJE	ACUMULADO	ASCENDENTE		

MEDIOS DE VERIFICACIÓN / FUENTE INFORMACIÓN				SUPUESTO			
INFORME DE RESULTADOS DE LA FISCALIZACIÓN DE LAS CUENTAS PÚBLICAS, SUB AUDITORIA A CARGO DE LA FISCALIZACIÓN DE LA CUENTA PÚBLICA ESTATAL, SUB AUDITORIA A CARGO DE LA FISCALIZACIÓN DE LAS CUENTAS PÚBLICAS MUNICIPALES, AUDITORÍA ESPECIAL DE SEGUIMIENTO E INVESTIGACIÓN A ENTIDADES ESTATALES Y AUDITORÍA ESPECIAL DE SEGUIMIENTO E INVESTIGACIÓN A MUNICIPIOS, INFORMACIÓN DISPONIBLE EN: HTTPS://WWW.OSFEDOAXACA.GOB.MX/INDEX.PHP/INFORMES				EXISTEN CONDICIONES POLÍTICO SOCIALES QUE PERMITEN LA REALIZACIÓN DE AUDITORÍA.			

DATOS DE LA META							
Definición de la variable Meta:	1 - NÚMERO DE AVANCE EN LA REALIZACIÓN DE AUDITORÍAS						
Unidad de medida:	25 - NÚMERO						

LÍNEA BASE				VALOR PROGRAMADO ANUAL			
AÑO	2016	VALOR	77.00	AÑO	2022	VALOR	437.00

AVANCE TRIMESTRAL OBRA/ACTIVIDAD							
METAS	1er.TRIMESTRE	2o.TRIMESTRE	3er.TRIMESTRE	4o.TRIMESTRE	CUMPLIMIENTO DE METAS		
PROGRAMACIÓN INICIAL	180.00	142.00	81.00	34.00	T1+T2+T3+T4	437.00	
PROGRAMACIÓN ACTUALIZADA	180.00				T1+T2+T3+T4	180.00	
METAS ALCANZADAS	194.00	0.00	0.00	0.00	T1+T2+T3+T4	194.00	
PORCENTAJE ALCANZADO TRIMESTRAL	107.78	0.00	0.00	0.00	PORCENTAJE ALCANZADO ANUAL	44.39	

PORCENTAJE DE CUMPLIMIENTO ALCANZADO EN EL TRIMESTRE: 107.78 %

JEFE ADMINISTRATIVO
C.P. JAIME TIZOC MUÑOZ CARO
TITULAR DE LA UNIDAD DE ADMINISTRACIÓN

TITULAR DE LA DEPENDENCIA/ENTIDAD
LIC. RENÉ FUENTES CRUZ
EN SUPLENENCIA DEL TITULAR DEL OSFE, POR MINISTERIO DE LEY.

REPORTE DE AVANCE DE GESTIÓN

UR 202 - ÓRGANO SUPERIOR DE FISCALIZACIÓN DEL ESTADO DE OAXACA

PRIMER TRIMESTRE 2022



ALINEACIÓN PED:

ESTRATEGIA: 01-PROPORCIONAR, MEDIANTE LA IMPLEMENTACIÓN DE LOS COMITÉS DE CONTROL INTERNO DE LAS DEPENDENCIAS, ENTIDADES Y ÓRGANOS AUXILIARES DEL PODER EJECUTIVO, LOS MECANISMOS QUE CONTRIBUYAN A MANTENER A LA ADMINISTRACIÓN PÚBLICA ESTATAL DENTRO DE LOS LÍMITES QUE LE HAN SIDO ATRIBUIDOS POR LOS ORDENAMIENTOS JURÍDICOS ADMINISTRATIVOS ESTABLECIDOS EN LOS PLANES Y PROGRAMAS DE GOBIERNO.

LÍNEAS DE ACCIÓN: 07-COLABORAR DE MANERA COORDINADA CON LAS INSTANCIAS FISCALIZADORAS, TANTO ESTATALES COMO FEDERALES, PARA LA REALIZACIÓN DE AUDITORÍAS Y EVALUACIONES DEL DESEMPEÑO DE LA ADMINISTRACIÓN PÚBLICA ESTATAL.

UE: 001-ÓRGANO SUPERIOR DE FISCALIZACIÓN DEL ESTADO DE OAXACA

MATRIZ DE INDICADORES PARA RESULTADOS:

COMPONENTE: 855-INFORME DEL RESULTADO DE LA FISCALIZACIÓN

REALIZADO

ACTIVIDAD: 1603-SEGUIMIENTO A LOS PROCESOS DE SOLVENTACIÓN DE AUDITORÍA

ESTRUCTURA PROGRAMATICA							
PROGRAMA		SUBPROGRAMA		PROYECTO		OBRA/ACTIVIDAD	
133-FISCALIZACIÓN DE LOS RECURSOS PÚBLICOS		02-REALIZACION DE INFORMES DE LOS RESULTADOS DE LA FISCALIZACIÓN		000--		002-SEGUIMIENTO A LOS PROCESOS DE SOLVENTACIÓN DE AUDITORÍA.	
POBLACIÓN O ÁREA DE ENFOQUE POTENCIAL	ATRIBUTO DE LA POBLACIÓN O ÁREA DE ENFOQUE:	ENTE PÚBLICO FISCALIZABLE		HOMBRES:	0	MUJERES:	0
				TOTAL:			664

PRESUPUESTO ANUAL							
Aprobado	Ampliación	Reducción	Modificado	EJERCIDO T1	EJERCIDO T2	EJERCIDO T3	EJERCIDO T4
				0.00	0.00	0.00	0.00
264,630.00	0.00	10,000.00	254,630.00	TOTAL EJERCIDO AL TRIMESTRE VIGENTE			0.00

PRESUPUESTO TRIMESTRAL DE LA ACTIVIDAD							
Aprobado	Modificado	Comprometido	Devengado	Ejercido	% de Ejercido Vs. Modificado		
10,000.00	0.00	0.00	0.00	0.00	nan		

DATOS DEL INDICADOR							
Nombre :	PORCENTAJE DE AVANCE EN EL SEGUIMIENTO A LOS PROCESOS DE SOLVENTACIÓN DE AUDITORÍAS			Número de indicador :	1701		
Definición :	MIDE EL PORCENTAJE DE AVANCE DEL PROCESO DE SEGUIMIENTO DE SOLVENTACIÓN DE AUDITORÍAS DE LOS ENTES FISCALIZABLES, RESPECTO A LO PROGRAMADO						
Método de Cálculo :	(NÚMERO DE NOTIFICACIONES DE RESULTADOS FINALES CON OBSERVACIONES PRELIMINARES REALIZADAS + NÚMERO DE CÉDULAS DE SEGUIMIENTO A RESULTADOS FINALES CON OBSERVACIONES PRELIMINARES REALIZADAS + NÚMERO DE INFORMES INDIVIDUALES DE AUDITORÍA ELABORADOS Y NOTIFICADOS + NÚMERO DE CÉDULAS DE SEGUIMIENTO A ACCIONES DERIVADAS DE LOS INFORMES INDIVIDUALES REALIZADOS + NÚMERO DE PRONUNCIAMIENTOS Y PLIEGOS DE OBSERVACIONES REALIZADOS Y NOTIFICADOS / NÚMERO DE NOTIFICACIONES DE RESULTADOS FINALES CON OBSERVACIONES PRELIMINARES PROGRAMADAS + NÚMERO DE CÉDULAS DE SEGUIMIENTO A RESULTADOS FINALES CON OBSERVACIONES PRELIMINARES PROGRAMADAS + NÚMERO DE INFORMES INDIVIDUALES DE AUDITORÍA A ELABORAR Y NOTIFICAR PROGRAMADOS + NÚMERO DE CÉDULAS DE SEGUIMIENTO A ACCIONES DERIVADAS DE LOS INFORMES INDIVIDUALES PROGRAMADAS + NÚMERO DE PRONUNCIAMIENTOS Y PLIEGOS DE OBSERVACIONES PROGRAMADOS A REALIZAR Y NOTIFICAR)*100						
Tipo	Dimensión	Frecuencia de Medición	Forma de cálculo del indicador	Tipo de Valor	Sentido Esperado		
GESTIÓN	EFICACIA	TRIMESTRAL	PORCENTAJE	ACUMULADO	DESCENDENTE		

MEDIOS DE VERIFICACIÓN / FUENTE INFORMACIÓN				SUPUESTO			
INFORME DE RESULTADOS DE LA FISCALIZACIÓN DE LAS CUENTAS PÚBLICAS, SUB AUDITORÍA A CARGO DE LA FISCALIZACIÓN DE LA CUENTA PÚBLICA ESTATAL, SUB AUDITORÍA A CARGO DE LA FISCALIZACIÓN DE LAS CUENTAS PÚBLICAS MUNICIPALES, AUDITORÍA ESPECIAL DE SEGUIMIENTO E INVESTIGACIÓN A ENTIDADES ESTATALES Y AUDITORÍA ESPECIAL DE SEGUIMIENTO E INVESTIGACIÓN A MUNICIPIOS, INFORMACIÓN DISPONIBLE EN: HTTPS://WWW.OSFEOAXACA.GOB.MX/INDEX.PHP/INFORMES				LA NORMATIVIDAD VIGENTE PERMITE EL PROCESO DE AUDITORÍA Y SOLVENTACIÓN.			

DATOS DE LA META							
Definición de la variable Meta:	1 - AVANCE EN EL SEGUIMIENTO A LOS PROCESOS DE SOLVENTACIÓN DE AUDITORÍAS						
Unidad de medida:	25 - NÚMERO						

LÍNEA BASE				VALOR PROGRAMADO ANUAL			
AÑO	2016	VALOR	77.00	AÑO	2022	VALOR	522.00

AVANCE TRIMESTRAL OBRA/ACTIVIDAD							
METAS	1er.TRIMESTRE	2o.TRIMESTRE	3er.TRIMESTRE	4o.TRIMESTRE	CUMPLIMIENTO DE METAS		
PROGRAMACIÓN INICIAL	146.00	92.00	208.00	76.00	T1+T2+T3+T4	522.00	
PROGRAMACIÓN ACTUALIZADA	146.00				T1+T2+T3+T4	146.00	
METAS ALCANZADAS	68.00	0.00	0.00	0.00	T1+T2+T3+T4	68.00	
PORCENTAJE ALCANZADO TRIMESTRAL	46.58	0.00	0.00	0.00	PORCENTAJE ALCANZADO ANUAL	13.03	

PORCENTAJE DE CUMPLIMIENTO ALCANZADO EN EL TRIMESTRE: 46.58 %

JEFE ADMINISTRATIVO
C.P. JAIME TIZOC MUÑOZ CARO
TITULAR DE LA UNIDAD DE ADMINISTRACIÓN

TITULAR DE LA DEPENDENCIA/ENTIDAD
LIC. RENÉ FUENTES CRUZ
EN SUPLENIA DEL TITULAR DEL OSFE, POR MINISTERIO DE LEY.

REPORTE DE AVANCE DE GESTIÓN

UR 202 - ÓRGANO SUPERIOR DE FISCALIZACIÓN DEL ESTADO DE OAXACA

PRIMER TRIMESTRE 2022



ALINEACIÓN PED:

ESTRATEGIA: 01-PROPORCIONAR, MEDIANTE LA IMPLEMENTACIÓN DE LOS COMITÉS DE CONTROL INTERNO DE LAS DEPENDENCIAS, ENTIDADES Y ÓRGANOS AUXILIARES DEL PODER EJECUTIVO, LOS MECANISMOS QUE CONTRIBUYAN A MANTENER A LA ADMINISTRACIÓN PÚBLICA ESTATAL DENTRO DE LOS LÍMITES QUE LE HAN SIDO ATRIBUIDOS POR LOS ORDENAMIENTOS JURÍDICOS ADMINISTRATIVOS ESTABLECIDOS EN LOS PLANES Y PROGRAMAS DE GOBIERNO.

LÍNEAS DE ACCIÓN: 07-COLABORAR DE MANERA COORDINADA CON LAS INSTANCIAS FISCALIZADORAS, TANTO ESTATALES COMO FEDERALES, PARA LA REALIZACIÓN DE AUDITORÍAS Y EVALUACIONES DEL DESEMPEÑO DE LA ADMINISTRACIÓN PÚBLICA ESTATAL.

UE: 001-ÓRGANO SUPERIOR DE FISCALIZACIÓN DEL ESTADO DE OAXACA

MATRIZ DE INDICADORES PARA RESULTADOS:

COMPONENTE: 856-RESPONSABILIDADES ADMINISTRATIVAS

PROMOVIDAS

ACTIVIDAD: 1607-ENVIAR AL ÓRGANO INTERNO DE CONTROL LAS PROMOCIONES DE RESPONSABILIDAD ADMINISTRATIVA SANCIONATORIAS.

ESTRUCTURA PROGRAMATICA							
PROGRAMA		SUBPROGRAMA		PROYECTO		OBRA/ACTIVIDAD	
133-FISCALIZACIÓN DE LOS RECURSOS PÚBLICOS		03-PROMOCIONES DE RESPONSABILIDADES ADMINISTRATIVAS		000--		001-ENVIAR AL ORGANO INTERNO DE CONTROL LAS PROMOCIONES DE RESPONSABILIDAD ADMINISTRATIVA SANCIONATORIAS.	
POBLACIÓN O ÁREA DE ENFOQUE POTENCIAL	ATRIBUTO DE LA POBLACIÓN O ÁREA DE ENFOQUE:	ENTE PÚBLICO FISCALIZABLE		HOMBRES:	0	MUJERES:	0
				TOTAL:	664		

PRESUPUESTO ANUAL								
Aprobado	Ampliación	Reducción	Modificado	EJERCIDO T1	EJERCIDO T2	EJERCIDO T3	EJERCIDO T4	
78,400.00	0.00	0.00	78,400.00	0.00	0.00	0.00	0.00	
				TOTAL EJERCIDO AL TRIMESTRE VIGENTE				0.00

PRESUPUESTO TRIMESTRAL DE LA ACTIVIDAD							
Aprobado	Modificado	Comprometido	Devengado	Ejercido	% de Ejercido Vs. Modificado		
0.00	0.00	0.00	0.00	0.00	nan		

DATOS DEL INDICADOR							
Nombre :	PORCENTAJE DE PROMOCIONES DE RESPONSABILIDAD ADMINISTRATIVA SANCIONATORIAS ENVIADAS AL ÓRGANO INTERNO DE CONTROL			Número de indicador :	1705		
Definición :	MIDE EL PORCENTAJE DE PROMOCIONES DE RESPONSABILIDAD ADMINISTRATIVA SANCIONATORIAS REMITIDAS AL ÓRGANO INTERNO DE CONTROL RESPECTO A LO PROGRAMADO						
Método de Cálculo :	(NÚMERO DE ACUERDOS DE CLASIFICACIÓN DE FALTAS ELABORADAS + NÚMERO DE EXPEDIENTES DE PROMOCIÓN DE RESPONSABILIDAD ADMINISTRATIVA SANCIONATORIA INTEGRADOS + NÚMERO DE PROMOCIONES DE RESPONSABILIDAD ADMINISTRATIVA SANCIONATORIA ELABORADOS + NÚMERO DE PROMOCIONES DE RESPONSABILIDAD ADMINISTRATIVA SANCIONATORIA REMITIDOS AL OIC / NÚMERO DE ACUERDOS DE CLASIFICACIÓN DE FALTAS PROGRAMADAS + NÚMERO DE EXPEDIENTES DE PROMOCIÓN DE RESPONSABILIDAD ADMINISTRATIVA SANCIONATORIA PROGRAMADOS + NÚMERO DE PROMOCIONES DE RESPONSABILIDAD ADMINISTRATIVA SANCIONATORIA PROGRAMADOS + NÚMERO DE PROMOCIONES DE RESPONSABILIDAD ADMINISTRATIVA SANCIONATORIA PROGRAMADOS A REMITIR AL OIC) * 100						
Tipo	Dimensión	Frecuencia de Medición	Forma de cálculo del indicador	Tipo de Valor	Sentido Esperado		
GESTIÓN	EFICACIA	TRIMESTRAL	PORCENTAJE	FLUJO	DESCENDENTE		

MEDIOS DE VERIFICACIÓN / FUENTE INFORMACIÓN				SUPUESTO			
EXPEDIENTES DE PROMOCIÓN DE RESPONSABILIDAD ADMINISTRATIVA SANCIONATORIAS, INFORMACIÓN BAJO RESGUARDO DE LA AUDITORÍA ESPECIAL DE SEGUIMIENTO E INVESTIGACIÓN A ENTIDADES ESTATALES Y AUDITORÍA ESPECIAL DE SEGUIMIENTO E INVESTIGACIÓN A MUNICIPIOS.				QUE LA NORMATIVIDAD VIGENTE CONSIDERE APLICAR LA PROMOCIÓN DE RESPONSABILIDAD ADMINISTRATIVA SANCIONATORIAS.			

DATOS DE LA META							
Definición de la variable Meta:	1 - PROMOCIONES DE RESPONSABILIDAD ADMINISTRATIVA SANCIONATORIAS ENVIADAS AL ÓRGANO INTERNO DE CONTROL						
Unidad de medida:	25 - NÚMERO						

LÍNEA BASE				VALOR PROGRAMADO ANUAL			
AÑO	2019	VALOR	0.00	AÑO	2022	VALOR	407.00

AVANCE TRIMESTRAL OBRA/ACTIVIDAD							
METAS	1er.TRIMESTRE	2o.TRIMESTRE	3er.TRIMESTRE	4o.TRIMESTRE	CUMPLIMIENTO DE METAS		
PROGRAMACIÓN INICIAL	253.00	12.00	71.00	71.00	T1+T2+T3+T4	407.00	
PROGRAMACIÓN ACTUALIZADA	253.00				T1+T2+T3+T4	253.00	
METAS ALCANZADAS	220.00	0.00	0.00	0.00	T1+T2+T3+T4	220.00	
PORCENTAJE ALCANZADO TRIMESTRAL	86.96	0.00	0.00	0.00	PORCENTAJE ALCANZADO ANUAL	54.05	

PORCENTAJE DE CUMPLIMIENTO ALCANZADO EN EL TRIMESTRE: 86.96 %

JEFE ADMINISTRATIVO
C.P. JAIME TIZOC MUÑOZ CARO
TITULAR DE LA UNIDAD DE ADMINISTRACIÓN

TITULAR DE LA DEPENDENCIA/ENTIDAD
LIC. RENÉ FUENTES CRUZ
EN SUPLENIA DEL TITULAR DEL OSFE, POR MINISTERIO DE LEY.

REPORTE DE AVANCE DE GESTIÓN

UR 202 - ÓRGANO SUPERIOR DE FISCALIZACIÓN DEL ESTADO DE OAXACA

PRIMER TRIMESTRE 2022



ALINEACIÓN PED:

ESTRATEGIA: 01-PROPORCIONAR, MEDIANTE LA IMPLEMENTACIÓN DE LOS COMITÉS DE CONTROL INTERNO DE LAS DEPENDENCIAS, ENTIDADES Y ÓRGANOS AUXILIARES DEL PODER EJECUTIVO, LOS MECANISMOS QUE CONTRIBUYAN A MANTENER A LA ADMINISTRACIÓN PÚBLICA ESTATAL DENTRO DE LOS LÍMITES QUE LE HAN SIDO ATRIBUIDOS POR LOS ORDENAMIENTOS JURÍDICOS ADMINISTRATIVOS ESTABLECIDOS EN LOS PLANES Y PROGRAMAS DE GOBIERNO.

LÍNEAS DE ACCIÓN: 07-COLABORAR DE MANERA COORDINADA CON LAS INSTANCIAS FISCALIZADORAS, TANTO ESTATALES COMO FEDERALES, PARA LA REALIZACIÓN DE AUDITORÍAS Y EVALUACIONES DEL DESEMPEÑO DE LA ADMINISTRACIÓN PÚBLICA ESTATAL.

UE: 001-ÓRGANO SUPERIOR DE FISCALIZACIÓN DEL ESTADO DE OAXACA

MATRIZ DE INDICADORES PARA RESULTADOS:

COMPONENTE: 856-RESPONSABILIDADES ADMINISTRATIVAS

PROMOVIDAS

ACTIVIDAD: 1605-ELABORAR LOS EXPEDIENTES DE PRESUNTA RESPONSABILIDAD ADMINISTRATIVA

ESTRUCTURA PROGRAMATICA							
PROGRAMA		SUBPROGRAMA		PROYECTO		OBRA/ACTIVIDAD	
133-FISCALIZACIÓN DE LOS RECURSOS PÚBLICOS		03-PROMOCIONES DE RESPONSABILIDADES ADMINISTRATIVAS		000--		002-ELABORAR LOS EXPEDIENTES DE PRESUNTA RESPONSABILIDAD ADMINISTRATIVA.	
POBLACIÓN O ÁREA DE ENFOQUE POTENCIAL	ATRIBUTO DE LA POBLACIÓN O ÁREA DE ENFOQUE:	ENTE PÚBLICO FISCALIZABLE		HOMBRES:	0	MUJERES:	0
						TOTAL:	664

PRESUPUESTO ANUAL							
Aprobado	Ampliación	Reducción	Modificado	EJERCIDO T1	EJERCIDO T2	EJERCIDO T3	EJERCIDO T4
93,700.00	0.00	0.00	93,700.00	19,540.00	0.00	0.00	0.00
				TOTAL EJERCIDO AL TRIMESTRE VIGENTE			
				19,540.00			

PRESUPUESTO TRIMESTRAL DE LA ACTIVIDAD							
Aprobado	Modificado	Comprometido	Devengado	Ejercido	% de Ejercido Vs. Modificado		
33,080.00	19,540.00	19,540.00	19,540.00	19,540.00	100.00		

DATOS DEL INDICADOR							
Nombre :	PORCENTAJE DE AVANCE EN LA ELABORACIÓN DE EXPEDIENTES DE PRESUNTA RESPONSABILIDAD ADMINISTRATIVA			Número de indicador :	1703		
Definición :	MIDE EL PORCENTAJE DE AVANCE EN LA ELABORACIÓN DE EXPEDIENTES DE PRESUNTA RESPONSABILIDAD ADMINISTRATIVA RESPECTO A LO PROGRAMADO						
Método de Cálculo :	(NÚMERO DE ACUERDOS DE INICIO DE INVESTIGACIÓN ELABORADOS + NÚMERO DE EXPEDIENTES DE PRESUNTA RESPONSABILIDAD ADMINISTRATIVA INTEGRADOS + NÚMERO DE INFORMES DE PRESUNTA RESPONSABILIDAD ADMINISTRATIVA ELABORADOS + NÚMERO DE INFORMES DE PRESUNTA RESPONSABILIDAD Y EXPEDIENTES REMITIDOS AL ÁREA SUBSTANCIADORA / NÚMERO DE ACUERDOS DE INICIO DE INVESTIGACIÓN PROGRAMADOS + NÚMERO DE EXPEDIENTES DE PRESUNTA RESPONSABILIDAD ADMINISTRATIVA PROGRAMADOS A INTEGRAR + NÚMERO DE INFORMES DE PRESUNTA RESPONSABILIDAD ADMINISTRATIVA PROGRAMADOS A ELABORAR + NÚMERO DE INFORMES DE PRESUNTA RESPONSABILIDAD Y EXPEDIENTES PROGRAMADOS A INTEGRAR AL ÁREA SUBSTANCIADORA) * 100						
Tipo	Dimensión	Frecuencia de Medición	Forma de cálculo del indicador	Tipo de Valor	Sentido Esperado		
GESTIÓN	EFICACIA	TRIMESTRAL	PORCENTAJE	FLUJO	DESCENDENTE		

MEDIOS DE VERIFICACIÓN / FUENTE INFORMACIÓN				SUPUESTO			
EXPEDIENTES DE PRESUNTA RESPONSABILIDAD ADMINISTRATIVA, INFORMACIÓN BAJO RESGUARDO DE LA AUDITORÍA ESPECIAL DE SEGUIMIENTO E INVESTIGACIÓN A ENTIDADES ESTATALES Y AUDITORÍA ESPECIAL DE SEGUIMIENTO E INVESTIGACIÓN A MUNICIPIOS.				EXPEDIENTES INTEGRADOS Y FUNDAMENTADOS DE CONFORMIDAD.			

DATOS DE LA META							
Definición de la variable Meta:	1 - NÚMERO DE AVANCE EN LA ELABORACIÓN DE EXPEDIENTES DE PRESUNTA RESPONSABILIDAD ADMINISTRATIVA						
Unidad de medida:	25 - NÚMERO						

LÍNEA BASE				VALOR PROGRAMADO ANUAL			
AÑO	2019	VALOR	32.00	AÑO	2022	VALOR	165.00

AVANCE TRIMESTRAL OBRA/ACTIVIDAD							
METAS	1er.TRIMESTRE	2o.TRIMESTRE	3er.TRIMESTRE	4o.TRIMESTRE	CUMPLIMIENTO DE METAS		
PROGRAMACIÓN INICIAL	14.00	67.00	64.00	20.00	T1+T2+T3+T4		165.00
PROGRAMACIÓN ACTUALIZADA	14.00				T1+T2+T3+T4		14.00
METAS ALCANZADAS	10.00	0.00	0.00	0.00	T1+T2+T3+T4		10.00
PORCENTAJE ALCANZADO TRIMESTRAL	71.43	0.00	0.00	0.00	PORCENTAJE ALCANZADO ANUAL		6.06

PORCENTAJE DE CUMPLIMIENTO ALCANZADO EN EL TRIMESTRE: 71.43 %

JEFE ADMINISTRATIVO
C.P. JAIME TIZOC MUÑOZ CARO
TITULAR DE LA UNIDAD DE ADMINISTRACIÓN

TITULAR DE LA DEPENDENCIA/ENTIDAD
LIC. RENÉ FUENTES CRUZ
EN SUPLENIA DEL TITULAR DEL OSFE, POR MINISTERIO DE LEY.



GOBIERNO DEL ESTADO
DE OAXACA



INFORMACIÓN PROGRAMÁTICA

PROGRAMA: FISCALIZACIÓN DE LOS RECURSOS PÚBLICOS

INDICADORES DE RESULTADOS A NIVEL ACTIVIDAD

COMPONENTE: INFORMES DE AVANCE DE GESTIÓN FINANCIERA REALIZADOS

ACTIVIDAD: REALIZAR CAPACITACIONES A SERVIDORES PÚBLICOS

NOMBRE DEL INDICADOR: PORCENTAJE DE CAPACITACIONES REALIZADAS
FÓRMULA DE CÁLCULO: (CAPACITACIONES EN MATERIA DE FISCALIZACIÓN REALIZADAS / CAPACITACIONES EN MATERIA DE FISCALIZACIÓN PROGRAMADAS) * 100.

META ALCANZADA ESTE TRIMESTRE: $(16/34) * 100 = 47.06\%$.

ACTIVIDAD: RECEPCIONAR INFORMES DE AVANCE DE GESTIÓN FINANCIERA DE LOS ENTES FISCALIZABLES

NOMBRE DEL INDICADOR: PORCENTAJE DE INFORMES DE AVANCE DE GESTIÓN FINANCIERA RECIBIDOS

FÓRMULA DE CÁLCULO: (NÚMERO DE INFORMES DE AVANCE DE GESTIÓN FINANCIERA RECIBIDOS / INFORMES DE AVANCE DE GESTIÓN FINANCIERA TOTALES A RECIBIR) * 100

META ALCANZADA ESTE TRIMESTRE: $(501/571) * 100 = 87.74\%$.

COMPONENTE: INFORMES DE LOS RESULTADOS DE LA FISCALIZACIÓN REALIZADOS

ACTIVIDAD: REALIZAR LAS AUDITORÍAS A LOS ENTES FISCALIZABLES

NOMBRE DEL INDICADOR: PORCENTAJE DE AVANCE EN LA REALIZACIÓN DE AUDITORÍAS

FÓRMULA DE CÁLCULO: $[(\text{NÚMERO DE PLANEACIÓN DE AUDITORÍAS REALIZADAS} + \text{NÚMERO DE NOTIFICACIÓN DE ÓRDENES DE AUDITORÍA REALIZADAS} + \text{NÚMERO DE EJECUCIONES DE AUDITORÍAS REALIZADAS} + \text{NÚMERO DE ELABORACIÓN DE RESULTADOS FINALES CON OBSERVACIONES PRELIMINARES REALIZADOS}) / (\text{NÚMERO DE PLANEACIÓN DE AUDITORÍAS PROGRAMADAS} + \text{NÚMERO DE NOTIFICACIÓN DE ÓRDENES DE AUDITORÍA PROGRAMADAS} + \text{NÚMERO DE EJECUCIONES DE AUDITORÍA PROGRAMADAS} + \text{NÚMERO DE ELABORACIÓN DE})$



GOBIERNO DEL ESTADO
DE OAXACA



RESULTADOS FINALES CON OBSERVACIONES PRELIMINARES PROGRAMADOS)]
*100

META ALCANZADA ESTE TRIMESTRE: $(194/180) * 100 = 107.78\%$.

ACTIVIDAD: SEGUIMIENTO A LOS PROCESOS DE SOLVENTACIÓN DE AUDITORÍA

NOMBRE DEL INDICADOR: PORCENTAJE DE AVANCE EN EL SEGUIMIENTO A LOS PROCESOS DE SOLVENTACIÓN DE AUDITORÍAS

FÓRMULA DE CÁLCULO: (NÚMERO DE NOTIFICACIONES DE RESULTADOS FINALES CON OBSERVACIONES PRELIMINARES REALIZADAS + NÚMERO DE CÉDULAS DE SEGUIMIENTO A RESULTADOS FINALES CON OBSERVACIONES PRELIMINARES REALIZADAS + NÚMERO DE INFORMES INDIVIDUALES DE AUDITORÍA ELABORADOS Y NOTIFICADOS + NÚMERO DE CÉDULAS DE SEGUIMIENTO A ACCIONES DERIVADAS DE LOS INFORMES INDIVIDUALES REALIZADOS + NÚMERO DE PRONUNCIAMIENTOS Y PLIEGOS DE OBSERVACIONES REALIZADOS Y NOTIFICADOS / NÚMERO DE NOTIFICACIONES DE RESULTADOS FINALES CON OBSERVACIONES PRELIMINARES PROGRAMADAS + NÚMERO DE CÉDULAS DE SEGUIMIENTO A RESULTADOS FINALES CON OBSERVACIONES PRELIMINARES PROGRAMADAS + NÚMERO DE INFORMES INDIVIDUALES DE AUDITORÍA A ELABORAR Y NOTIFICAR PROGRAMADOS + NÚMERO DE CÉDULAS DE SEGUIMIENTO A ACCIONES DERIVADAS DE LOS INFORMES INDIVIDUALES PROGRAMADAS + NÚMERO DE PRONUNCIAMIENTOS Y PLIEGOS DE OBSERVACIONES PROGRAMADOS A REALIZAR Y NOTIFICAR)*100

META ALCANZADA ESTE TRIMESTRE: $(68/146) * 100 = 46.58\%$.

COMPONENTE: RESPONSABILIDADES ADMINISTRATIVAS PROMOVIDAS

ACTIVIDAD: ENVIAR AL ÓRGANO INTERNO DE CONTROL LAS PROMOCIONES DE RESPONSABILIDAD ADMINISTRATIVA SANCIONATORIAS

NOMBRE DEL INDICADOR: PORCENTAJE DE PROMOCIONES DE RESPONSABILIDAD ADMINISTRATIVA SANCIONATORIAS ENVIADAS AL ÓRGANO INTERNO DE CONTROL

FÓRMULA DE CÁLCULO: (NÚMERO DE ACUERDOS DE CLASIFICACIÓN DE FALTAS ELABORADAS + NÚMERO DE EXPEDIENTES DE PROMOCIÓN DE RESPONSABILIDAD ADMINISTRATIVA SANCIONATORIA INTEGRADOS + NÚMERO DE PROMOCIONES DE RESPONSABILIDAD ADMINISTRATIVA SANCIONATORIA ELABORADOS + NÚMERO DE PROMOCIONES DE RESPONSABILIDAD ADMINISTRATIVA SANCIONATORIA REMITIDOS AL OJC / NÚMERO DE ACUERDOS DE CLASIFICACIÓN DE FALTAS PROGRAMADAS + NÚMERO DE EXPEDIENTES DE PROMOCIÓN DE RESPONSABILIDAD ADMINISTRATIVA SANCIONATORIA PROGRAMADOS + NÚMERO DE PROMOCIONES DE RESPONSABILIDAD



GOBIERNO DEL ESTADO
DE OAXACA



ADMINISTRATIVA SANCIONATORIA PROGRAMADOS + NÚMERO DE PROMOCIONES DE RESPONSABILIDAD ADMINISTRATIVA SANCIONATORIA PROGRAMADOS A REMITIR AL OIC) * 100

META ALCANZADA ESTE TRIMESTRE: $(220/253) * 100 = 86.96\%$.

ACTIVIDAD: ELABORAR LOS EXPEDIENTES DE PRESUNTA RESPONSABILIDAD ADMINISTRATIVA

NOMBRE DEL INDICADOR: PORCENTAJE DE AVANCE EN LA ELABORACIÓN DE EXPEDIENTES DE PRESUNTA RESPONSABILIDAD ADMINISTRATIVA

FÓRMULA DE CÁLCULO: $(\text{NÚMERO DE ACUERDOS DE INICIO DE INVESTIGACIÓN ELABORADOS} + \text{NÚMERO DE EXPEDIENTES DE PRESUNTA RESPONSABILIDAD ADMINISTRATIVA INTEGRADOS} + \text{NÚMERO DE INFORMES DE PRESUNTA RESPONSABILIDAD ADMINISTRATIVA ELABORADOS} + \text{NÚMERO DE INFORMES DE PRESUNTA RESPONSABILIDAD Y EXPEDIENTES REMITIDOS AL ÁREA SUBSTANCIADORA} / \text{NÚMERO DE ACUERDOS DE INICIO DE INVESTIGACIÓN PROGRAMADOS} + \text{NÚMERO DE EXPEDIENTES DE PRESUNTA RESPONSABILIDAD ADMINISTRATIVA PROGRAMADOS A INTEGRAR} + \text{NÚMERO DE INFORMES DE PRESUNTA RESPONSABILIDAD ADMINISTRATIVA PROGRAMADOS A ELABORAR} + \text{NÚMERO DE INFORMES DE PRESUNTA RESPONSABILIDAD Y EXPEDIENTES PROGRAMADOS A REMITIR AL ÁREA SUBSTANCIADORA}) * 100$

META ALCANZADA ESTE TRIMESTRE: $(10/14) * 100 = 71.43\%$.



GOBIERNO DEL ESTADO
DE OAXACA



PROGRAMAS Y PROYECTOS DE INVERSIÓN

NO APLICA



GOBIERNO DEL ESTADO
DE OAXACA



RELACION DE BIENES INMUEBLES QUE COMPONEN EL PATRIMONIO

DEL 01 DE ENERO AL 31 DE MARZO DE 2022
(Pesos)

CUENTA	DESCRIPCIÓN DEL BIEN	Saldo Final
12310	TERRENOS	
12330	EDIFICIOS NO RESIDENCIALES	
12351	EDIFICACIÓN HABITACIONAL EN PROCESO	
12352	EDIFICACIÓN NO HABITACIONAL EN PROCESO	
12353	CONSTRUCCIÓN DE OBRAS PARA EL ABASTECIMIENTO DE AGUA, PETRÓLEO, GAS, ELECTRICIDAD Y TELECOMUNICACION	
12354	DIVISIÓN DE TERRENOS Y CONSTRUCCIÓN DE OBRAS DE URBANIZACIÓN EN PROCESO	
12355	CONSTRUCCIÓN DE VÍAS DE COMUNICACIÓN EN PROCESO	
12356	OTRAS CONSTRUCCIONES DE INGENIERÍA CIVIL U OBRA PESADA EN PROCESO	
12357	INSTALACIONES Y EQUIPAMIENTO EN CONSTRUCCIONES EN PROCESO	
12359	TRABAJOS DE ACABADOS EN EDIFICACIONES Y OTROS TRABAJOS ESPECIALIZADOS EN PROCESO	
12361	EDIFICACIÓN HABITACIONAL EN PROCESO	
12362	EDIFICACIÓN NO HABITACIONAL EN PROCESO	
12363	CONSTRUCCIÓN DE OBRAS PARA EL ABASTECIMIENTO DE AGUA, PETRÓLEO, GAS, ELECTRICIDAD Y TELECOMUNICACION	
12364	DIVISIÓN DE TERRENOS Y CONSTRUCCIÓN DE OBRAS DE URBANIZACIÓN	
12365	CONSTRUCCIÓN DE VÍAS DE COMUNICACIÓN EN PROCESO	
12366	OTRAS CONSTRUCCIONES DE INGENIERÍA CIVIL U OBRA PESADA EN PROCESO	
12367	INSTALACIONES Y EQUIPAMIENTO EN CONSTRUCCIONES EN PROCESO	
12369	TRABAJOS DE ACABADOS EN EDIFICACIONES Y OTROS TRABAJOS ESPECIALIZADOS EN PROCESO	
12390	OTROS BIENES INMUEBLES	
	SUMA TOTAL:	0



GOBIERNO DEL ESTADO
DE OAXACA



RELACION DE BIENES MUEBLES QUE COMPONEN EL PATRIMONIO
DEL 01 DE ENERO AL 31 DE MARZO DE 2022
(Pesos)

CUENTA	DESCRIPCIÓN DEL BIEN	Saldo Final
12411	MUEBLES DE OFICINA Y ESTANTERÍA	3,113,788
12412	MUEBLES, EXCEPTO DE OFICINA Y ESTANTERÍA	
12413	EQUIPO DE CÓMPUTO Y DE TECNOLOGÍAS DE LA INFORMACIÓN	9,126,191
12419	OTROS MOBILIARIOS Y EQUIPOS DE ADMINISTRACIÓN	288,155
12421	EQUIPOS Y APARATOS AUDIOVISUALES	302,518
12422	APARATOS DEPORTIVOS	
12423	CÁMARAS FOTOGRÁFICAS Y DE VIDEO	100,777
12429	OTRO MOBILIARIO Y EQUIPO EDUCACIONAL Y RECREATIVO	
12431	EQUIPO MÉDICO Y DE LABORATORIO	
12432	INSTRUMENTAL MÉDICO Y DE LABORATORIO	
12441	AUTOMÓVILES Y CAMIONES	8,868,984
12443	EQUIPO AEROESPACIAL	
12445	EMBARCACIONES	
12449	OTROS EQUIPOS DE TRANSPORTE	49,910
12450	EQUIPO DE DEFENSA Y SEGURIDAD	
12461	MAQUINARIA Y EQUIPO AGROPECUARIO	
12462	MAQUINARIA Y EQUIPO INDUSTRIAL	
12463	MAQUINARIA Y EQUIPO DE CONSTRUCCIÓN	
12464	SISTEMAS DE AIRE ACONDICIONADO, CALEFACCIÓN Y DE REFRIGERACIÓN INDUSTRIAL Y COMERCIAL	380,862
12465	EQUIPO DE COMUNICACIÓN Y TELECOMUNICACIÓN	224,739
12466	EQUIPOS DE GENERACIÓN ELÉCTRICA, APARATOS Y ACCESORIOS ELÉCTRICOS	
12467	HERRAMIENTAS Y MÁQUINAS-HERRAMIENTA	268,814
12469	OTROS EQUIPOS	1,386,509
12471	BIENES ARTISTICOS, CULTURALES Y CIENTIFICOS	
12483	AVES	
12484	OVINOS Y CAPRINOS	
12486	EQUINOS	
12487	ESPECIES MENORES Y DE ZOOLOGICO	
12488	ÁRBOLES Y PLANTAS	
12489	OTROS ACTIVOS BIOLÓGICOS	
	SUMA TOTAL:	24,111,247



RELACION DE CUENTAS BANCARIAS PRODUCTIVAS ESPECIFICAS
DEL 01 DE ENERO AL 31 DE MARZO DE 2022

FONDO, PROGRAMA O CONVENIO	DATOS DE LA CUENTA BANCARIA		
	INSTITUCION BANCARIA	NUMERO DE CUENTA	FECHA DE APERTURA

NO APLICA



GOBIERNO DEL ESTADO
DE OAXACA



RELACION DE ESQUEMAS BURSATILES Y COBERTURAS FINANCIERAS

NO APLICA



GOBIERNO DEL ESTADO
DE OAXACA



Montos pagados por ayudas y subsidios Periodo (fecha)

Concepto	Ayuda	Subsidio	Sector (económico o social)	Beneficiario	CURP	RFC	Monto Pagado

NO APLICA

ÓRGANO SUPERIOR DE FISCALIZACIÓN DEL ESTADO DE OAXACA

Estado de Situación Financiera Detallado - LDF

Al 31 de diciembre de 2021 y al 31 de marzo de 2022

(PESOS)

Concepto	31 de marzo de 2022	31 de diciembre de 2021	Concepto	31 de marzo de 2022	31 de diciembre de 2021
ACTIVO			PASIVO		
Activo Circulante			Pasivo Circulante		
Efectivo y Equivalentes	7,829,876	4,439,292	Cuentas por Pagar a Corto Plazo	14,274,565	10,731,902
Efectivo			Servicios Personales por Pagar a Corto Plazo	127,715	93,327
Bancos/Tesorería	7,829,876	4,439,292	Proveedores por Pagar a Corto Plazo	656,254	656,254
Bancos/Dependencias y Otros			Contratistas por Obras Públicas por Pagar a Corto Plazo		
Inversiones Temporales (Hasta 3 meses)			Participaciones y Aportaciones por Pagar a Corto Plazo		
Fondos con Afectación Específica			Transferencias Otorgadas por Pagar a Corto Plazo	5,669,263	3,709,016
Depósitos de Fondos de Terceros en Garantía y/o Administración			Intereses, Comisiones y Otros Gastos de la Deuda Pública por Pagar a Corto Plazo		
Otros Efectivos y Equivalentes			Retenciones y Contribuciones por Pagar a Corto Plazo	1,011,121	1,177,612
Derechos a Recibir Efectivo o Equivalentes	6,297,720	6,145,640	Devoluciones de la Ley de Ingresos por Pagar a Corto Plazo		
Inversiones Financieras de Corto Plazo			Otras Cuentas por Pagar a Corto Plazo	6,810,213	5,095,693
Cuentas por Cobrar a Corto Plazo			Documentos por Pagar a Corto Plazo	0	0
Deudores Diversos por Cobrar a Corto Plazo	6,297,720	6,145,640	Documentos Comerciales por Pagar a Corto Plazo		
Ingresos por Recuperar a Corto Plazo			Documentos con Contratistas por Obras Públicas por Pagar a Corto Plazo		
Deudores por Anticipos de la Tesorería a Corto Plazo			Otros Documentos por Pagar a Corto Plazo		
Préstamos Otorgados a Corto Plazo			Porción a Corto Plazo de la Deuda Pública a Largo Plazo	0	0
Otros Derechos a Recibir Efectivo o Equivalentes a Corto Plazo			Porción a Corto Plazo de la Deuda Pública		
Derechos a Recibir Bienes o Servicios	0	0	Porción a Corto Plazo de Arrendamiento Financiero		
Anticipo a Proveedores por Adquisición de Bienes y Prestación de Servicios a Corto Plazo			Títulos y Valores a Corto Plazo		
Anticipo a Proveedores por Adquisición de Bienes Inmuebles y Muebles a Corto Plazo			Pasivos Diferidos a Corto Plazo	0	0
Anticipo a Proveedores por Adquisición de Bienes Intangibles a Corto Plazo			Ingresos Cobrados por Adelantado a Corto Plazo		
Anticipo a Contratistas por Obras Públicas a Corto Plazo			Intereses Cobrados por Adelantado a Corto Plazo		
Otros Derechos a Recibir Bienes o Servicios a Corto Plazo			Otros Pasivos Diferidos a Corto Plazo		
Inventarios	0	0	Fondos y Bienes de Terceros en Garantía y/o Administración a Corto Plazo	0	0
Inventario de Mercancías para Venta			Fondos en Garantía a Corto Plazo		
Inventario de Mercancías Terminadas			Fondos en Administración a Corto Plazo		
Inventario de Mercancías en Proceso de Elaboración			Fondos Contingentes a Corto Plazo		
Inventario de Materias Primas, Materiales y Suministros para Producción			Fondos de Fideicomisos, Mandatos y Contratos Análogos a Corto Plazo		
Bienes en Tránsito			Otros Fondos de Terceros en Garantía y/o Administración a Corto Plazo		
Almacenes			Valores y Bienes en Garantía a Corto Plazo		
Estimación por Pérdida o Deterioro de Activos Circulantes	0	0	Provisiones a Corto Plazo	0	0
Estimaciones para Cuentas Incobrables por Derechos a Recibir Efectivo o Equivalentes			Provisión para Demandas y Juicios a Corto Plazo		
Estimación por Deterioro de Inventarios			Provisión para Contingencias a Corto Plazo		
Otros Activos Circulantes	0	0	Otras Provisiones a Corto Plazo		
Valores en Garantía			Otros Pasivos a Corto Plazo	0	0
Bienes en Garantía (excluye depósitos de fondos)			Ingresos por Clasificar		
Bienes Derivados de Embargos, Decomisos, Aseguramientos y Dación en Pago			Recaudación por Participar		
Adquisición con Fondos de Terceros			Otros Pasivos Circulantes		
Total de Activos Circulantes	14,127,596	10,584,932	Total de Pasivos Circulantes	14,274,565	10,731,902
Activo No Circulante			Pasivo No Circulante		
Inversiones Financieras a Largo Plazo			Cuentas por Pagar a Largo Plazo		
Derechos a Recibir Efectivo o Equivalentes a Largo Plazo			Documentos por Pagar a Largo Plazo		
Bienes Inmuebles, Infraestructura y Construcciones en Proceso			Deuda Pública a Largo Plazo		
Bienes Muebles	24,111,247	24,111,247	Pasivos Diferidos a Largo Plazo		
Activos Intangibles	636,257	636,257	Fondos y Bienes de Terceros en Garantía y/o en Administración a Largo Plazo		
Depreciación, Deterioro y Amortización Acumulada de Bienes	-1,242,446	-1,242,446	Provisiones a Largo Plazo		
Activos Diferidos			Total de Pasivos No Circulantes	0	0
Estimación por Pérdida o Deterioro de Activos no Circulantes			Total del Pasivo	14,274,565	10,731,902
Otros Activos no Circulantes			HACIENDA PÚBLICA/PATRIMONIO		
Total de Activos No Circulantes	23,505,058	23,505,057	Hacienda Pública/Patrimonio Contribuido	4,977,132	4,977,132
Total del Activo	37,632,654	34,089,990	Aportaciones		
			Donaciones de Capital		
			Actualización de la Hacienda Pública/Patrimonio	4,977,132	4,977,132
			Hacienda Pública/Patrimonio Generado	18,380,957	17,851,563
			Resultados del Ejercicio (Ahorro/ Desahorro)		
			Resultados de Ejercicios Anteriores	18,380,957	17,851,563
			Revalúos		
			Reservas		
			Rectificaciones de Resultados de Ejercicios Anteriores		
			Exceso o Insuficiencia en la Actualización de la Hacienda Pública/Patrimonio	0	0
			Resultado por Posición Monetaria		
			Resultado por Tenencia de Activos no Monetarios		
			Total Hacienda Pública/Patrimonio	23,358,089	22,828,695
			Resultados del Ejercicio(Ahorro/Desahorro)	0	529,394
			Total del Pasivo y Hacienda Pública/Patrimonio	37,632,654	34,089,990

ÓRGANO SUPERIOR DE FISCALIZACIÓN DEL ESTADO DE OAXACA

Balance Presupuestario - LDF

Del 1 de enero al 31 de marzo de 2022

(PESOS)

Concepto	Estimado/ Aprobado	Devengado	Recaudado/ Pagado
A. Ingresos Totales (A = A1+A2+A3)	111,684,874	24,737,073	22,776,826
A1. Ingresos de Libre Disposición	111,684,874	24,737,073	22,776,826
A2. Transferencias Federales Etiquetadas	0	0	0
A3. Financiamiento Neto	0	0	0
B. Egresos Presupuestarios¹ (B = B1+B2)	111,684,874	24,737,073	22,776,826
B1. Gasto No Etiquetado (sin incluir Amortización de la Deuda Pública)	111,684,874	24,737,073	22,776,826
B2. Gasto Etiquetado (sin incluir Amortización de la Deuda Pública)	0	0	0
C. Remanentes del Ejercicio Anterior (C = C1 + C2)		0	0
C1. Remanentes de Ingresos de Libre Disposición aplicados en el periodo			
C2. Remanentes de Transferencias Federales Etiquetadas aplicados en el periodo			
I. Balance Presupuestario (I = A - B + C)	0	0	0
II. Balance Presupuestario sin Financiamiento Neto (II = I - A3)	0	0	0
III. Balance Presupuestario sin Financiamiento Neto y sin Remanentes del Ejercicio Anterior (III= II - C)	0	0	0

Concepto	Aprobado	Devengado	Pagado
E. Intereses, Comisiones y Gastos de la Deuda (E = E1+E2)	0	0	0
E1. Intereses, Comisiones y Gastos de la Deuda con Gasto No Etiquetado	0	0	0
E2. Intereses, Comisiones y Gastos de la Deuda con Gasto Etiquetado	0	0	0
IV. Balance Primario (IV = III + E)	0	0	0

Concepto	Estimado/ Aprobado	Devengado	Recaudado/ Pagado
F. Financiamiento (F = F1 + F2)	0	0	0
F1. Financiamiento con Fuente de Pago de Ingresos de Libre Disposición	0	0	0
F2. Financiamiento con Fuente de Pago de Transferencias Federales Etiquetadas	0	0	0
G. Amortización de la Deuda (G = G1 + G2)	0	0	0
G1. Amortización de la Deuda Pública con Gasto No Etiquetado	0	0	0
G2. Amortización de la Deuda Pública con Gasto Etiquetado	0	0	0
A3. Financiamiento Neto (A3 = F - G)	0	0	0

Concepto	Estimado/ Aprobado	Devengado	Recaudado/ Pagado
A1. Ingresos de Libre Disposición	111,684,874	24,737,073	22,776,826
A3.1 Financiamiento Neto con Fuente de Pago de Ingresos de Libre Disposición (A3.1 = F1 - G1)	0	0	0
F1. Financiamiento con Fuente de Pago de Ingresos de Libre Disposición	0	0	0
G1. Amortización de la Deuda Pública con Gasto No Etiquetado	0	0	0
B1. Gasto No Etiquetado (sin incluir Amortización de la Deuda Pública)	111,684,874	24,737,073	22,776,826
C1. Remanentes de Ingresos de Libre Disposición aplicados en el periodo			
V. Balance Presupuestario de Recursos Disponibles (V = A1 + A3.1 - B1 + C1)	0	0	0
VI. Balance Presupuestario de Recursos Disponibles sin Financiamiento Neto (VI = V - A3.1)	0	0	0

Concept	Estimado/ Aprobado	Devengado	Recaudado/ Pagado
A2. Transferencias Federales Etiquetadas	0	0	0
A3.2 Financiamiento Neto con Fuente de Pago de Transferencias Federales Etiquetadas (A3.2 = F2 - G2)	0	0	0
F2. Financiamiento con Fuente de Pago de Transferencias Federales Etiquetadas	0	0	0
G2. Amortización de la Deuda Pública con Gasto Etiquetado	0	0	0
B2. Gasto Etiquetado (sin incluir Amortización de la Deuda Pública)	0	0	0
C2. Remanentes de Transferencias Federales Etiquetadas aplicados en el periodo			
VII. Balance Presupuestario de Recursos Etiquetados (VII = A2 + A3.2 - B2 + C2)	0	0	0
VIII. Balance Presupuestario de Recursos Etiquetados sin Financiamiento Neto (VIII = VII - A3.2)	0	0	0

ÓRGANO SUPERIOR DE FISCALIZACIÓN DEL ESTADO DE OAXACA
Estado Analítico de Ingreso Detallado - LDF
Del 1 de enero al 31 de marzo de 2022
(PESOS)

Concepto	Ingreso					Diferencia
	Estimado	Ampliaciones/ (Reducciones)	Modificado	Devengado	Recaudado	
Ingresos de Libre Disposición						
A. Impuestos						
B. Cuotas y Aportaciones de Seguridad Social						
C. Contribuciones de Mejoras						
D. Derechos						
E. Productos						
F. Aprovechamientos						
G. Ingresos por Ventas de Bienes y Servicios						
H. Participaciones (H=h1+h2+h3+h4+h5+h6+h7+h8+h9+h10+h11)	0	0	0	0	0	0
h1) Fondo General de Participaciones						
h2) Fondo de Fomento Municipal						
h3) Fondo de Fiscalización y Recaudación						
h4) Fondo de Compensación						
h5) Fondo de Extracción de Hidrocarburos						
h6) Impuesto Especial Sobre Producción y Servicios						
h7) 0.136% de la Recaudación Federal Participable						
h8) 3.17% Sobre Extracción de Petróleo						
h9) Gasolinas y Diésel						
h10) Fondo del Impuesto Sobre la Renta						
h11) Fondo de Estabilización de los Ingresos de las Entidades Federativas						
I. Incentivos Derivados de la Colaboración Fiscal (I=i1+i2+i3+i4+i5)	0	0	0	0	0	0
i1) Tenencia o Uso de Vehículos						
i2) Fondo de Compensación ISAN						
i3) Impuesto Sobre Automóviles Nuevos						
i4) Fondo de Compensación de Repecos-Intermedios						
i5) Otros Incentivos Económicos						
J. Transferencias	111,684,874	0	111,684,874	24,737,073	22,776,824	86,947,801
K. Convenios						
k1) Otros Convenios y Subsidios						
L. Otros Ingresos de Libre Disposición (L=l1+l2)	0	0	0	0	0	0
l1) Participaciones en Ingresos Locales						
l2) Otros Ingresos de Libre Disposición						
I. Total de Ingresos de Libre Disposición (I=A+B+C+D+E+F+G+H+I+J+K+L)	111,684,874	0	111,684,874	24,737,073	22,776,824	86,947,801
Ingresos Excedentes de Ingresos de Libre Disposición						
Transferencias Federales Etiquetadas						
A. Aportaciones (A=a1+a2+a3+a4+a5+a6+a7+a8)	0	0	0	0	0	0
a1) Fondo de Aportaciones para la Nómina Educativa y Gasto Operativo						
a2) Fondo de Aportaciones para los Servicios de Salud						
a3) Fondo de Aportaciones para la Infraestructura Social						
a4) Fondo de Aportaciones para el Fortalecimiento de los Municipios y de las Demarcaciones Territoriales del Distrito Federal						
a5) Fondo de Aportaciones Múltiples						
a6) Fondo de Aportaciones para la Educación Tecnológica y de Adultos						
a7) Fondo de Aportaciones para la Seguridad Pública de los Estados y del Distrito Federal						
a8) Fondo de Aportaciones para el Fortalecimiento de las Entidades Federativas						
B. Convenios (B=b1+b2+b3+b4)	0	0	0	0	0	0
b1) Convenios de Protección Social en Salud						
b2) Convenios de Descentralización						
b3) Convenios de Reasignación						
b4) Otros Convenios y Subsidios						
C. Fondos Distintos de Aportaciones (C=c1+c2)	0	0	0	0	0	0
c1) Fondo para Entidades Federativas y Municipios Productores de Hidrocarburos						
c2) Fondo Minero						
D. Transferencias, Subsidios y Subvenciones, y Pensiones y Jubilaciones						
E. Otras Transferencias Federales Etiquetadas		0	0	0	0	0
II. Total de Transferencias Federales Etiquetadas (II = A + B + C + D + E)	0	0	0	0	0	0
III. Ingresos Derivados de Financiamientos (III = A)	0	0	0	0	0	0
A. Ingresos Derivados de Financiamientos						
IV. Total de Ingresos (IV = I + II + III)	111,684,874	0	111,684,874	24,737,073	22,776,824	86,947,801
Datos Informativos						
1. Ingresos Derivados de Financiamientos con Fuente de Pago de Ingresos de Libre Disposición						
2. Ingresos Derivados de Financiamientos con Fuente de Pago de Transferencias Federales Etiquetadas						
3. Ingresos Derivados de Financiamientos (3 = 1 + 2)	0	0	0	0	0	0

ÓRGANO SUPERIOR DE FISCALIZACIÓN DEL ESTADO DE OAXACA Informe Analítico de la Deuda Pública y Otros Pasivos - LDF Del 1 de enero al 31 de marzo de 2022 (PESOS)							
Denominación de la Deuda Pública y Otros Pasivos	Saldo al 31 de diciembre de 2021-1 (d)	Disposiciones del Periodo (e)	Amortizaciones del Periodo (f)	Revaluaciones, Reclasificaciones y Otros Ajustes (g)	Saldo Final del Periodo (h) h=d+e-f+g	Pago de Intereses del Periodo (i)	Pago de Comisiones y demás costos asociados durante el Periodo (j)
1. Deuda Pública (1=A+B)							
A. Corto Plazo (A=a1+a2+a3)							
a1) Instituciones de Crédito							
a2) Títulos y Valores							
a3) Arrendamientos Financieros							
B. Largo Plazo (B=b1+b2+b3)							
b1) Instituciones de Crédito							
b2) Títulos y Valores							
b3) Arrendamientos Financieros							
2. Otros Pasivos	10,731,901			3,542,664	14,274,565		
3. Total de la Deuda Pública y Otros Pasivos (3=1+2)	10,731,901			3,542,664	14,274,565		
4. Deuda Contingente 1 (Informativo)							
A. Deuda Contingente 1							
B. Deuda Contingente 2							
C. Deuda Contingente XX							
5. Valor de Instrumentos Bono Cupón Cero 2 (Informativo)							
A. Instrumento Bono Cupón Cero 1							
B. Instrumento Bono Cupón Cero 2							
C. Instrumento Bono Cupón Cero XX							

- 1 Se refiere a cualquier Financiamiento sin fuente o garantía de pago definida, que sea asumida de manera solidaria o subsidiaria por las Entidades Federativas con sus Municipios, organismos descentralizados y empresas de participación estatal mayoritaria y fideicomisos, locales o municipales, y por los Municipios con sus respectivos organismos descentralizados y empresas de participación municipal mayoritaria.
- 2 Se refiere al valor del Bono Cupón Cero que respalda el pago de los créditos asociados al mismo (Activo).

Obligaciones a Corto Plazo (k)	Monto Contratado (l)	Plazo Pactado (m)	Tasa de Interés (n)	Comisiones y Costos Relacionados (o)	Tasa Efectiva (p)
6. Obligaciones a Corto Plazo (Informativo)					
A. Crédito 1					
B. Crédito 2					
C. Crédito XX					

ÓRGANO SUPERIOR DE FISCALIZACIÓN DEL ESTADO DE OAXACA
Informe Analítico de Obligaciones Diferentes de Financiamientos -LDF
Del 1 de enero al 31 de marzo de 2022
(PESOS)

Denominación de las Obligaciones Diferentes de Financiamiento (c)	Fecha del Contrato (d)	Fecha de inicio de operación del proyecto (e)	Fecha de vencimiento (f)	Monto de la inversión pactado (g)	Plazo pactado (h)	Monto promedio mensual del pago de la contraprestación (i)	Monto promedio mensual del pago de la contraprestación correspondiente al pago de inversión (j)	Monto pagado de la inversión al 31 de XXXX de 20XX (k)	Monto pagado de la inversión actualizado al 31 de XXXX de 20XX (l)	Saldo pendiente por pagar de la inversión al 31 de XXXX de 20XX (m = g - l)
A. Asociaciones Público Privadas (APP's) (A=a+b+c+d) a) APP 1 b) APP 2 c) APP 3 d) APP XX B. Otros Instrumentos (B=a+b+c+d) a) Otro Instrumento 1 b) Otro Instrumento 2 c) Otro Instrumento 3 d) Otro Instrumento XX C. Total de Obligaciones Diferentes de Financiamiento (C=A+B)	<div style="border: 1px solid black; width: 100%; height: 100%; display: flex; align-items: center; justify-content: center;"> No aplica </div>									

ÓRGANO SUPERIOR DE FISCALIZACIÓN DEL ESTADO DE OAXACA
Estado Analítico del Ejercicio del Presupuesto de Egresos Detallado - LDF
Clasificación por Objeto del Gasto (Capítulo y Concepto)
Del 1 de enero al 31 de marzo de 2022
(PESOS)

Concepto	Egresos					Subejercicio
	Aprobado	Ampliaciones/ (Reducciones)	Modificado	Devengado	Pagado	
I. Gasto No Etiquetado (I=A+B+C+D+E+F+G+H+I)	111,684,874	0	111,684,874	24,737,073	22,776,826	86,947,801
A. Servicios Personales (A=a1+a2+a3+a4+a5+a6+a7)	101,136,963	-52,188	101,084,775	22,568,687	20,608,440	78,516,088
a1) Remuneraciones al Personal de Carácter Permanente	10,544,780	0	10,544,780	2,158,574	2,158,574	8,386,207
a2) Remuneraciones al Personal de Carácter Transitorio	53,655,525	-494,632	53,160,893	12,064,884	12,064,884	41,096,008
a3) Remuneraciones Adicionales y Especiales	30,311,208	289,508	30,600,716	7,116,802	5,542,284	23,483,914
a4) Seguridad Social	4,952,139	250,707	5,202,846	810,099	424,370	4,392,749
a5) Otras Prestaciones Sociales y Económicas						
a6) Previsiones						
a7) Pago de Estímulos a Servidores Públicos	1,673,311	-97,771	1,575,540	418,328	418,328	1,157,212
B. Materiales y Suministros (B=b1+b2+b3+b4+b5+b6+b7+b8+b9)	2,608,961	-34,004	2,574,957	690,986	690,986	1,883,972
b1) Materiales de Administración, Emisión de Documentos y Artículos Oficiales	1,305,532	82,099	1,387,631	369,700	369,700	1,017,931
b2) Alimentos y Utensilios						
b3) Materias Primas y Materiales de Producción y Comercialización						
b4) Materiales y Artículos de Construcción y de Reparación		0				0
b5) Productos Químicos, Farmacéuticos y de Laboratorio	6,500	18,500	25,000			25,000
b6) Combustibles, Lubricantes y Aditivos	920,829	-112,469	808,360	228,965	228,965	579,395
b7) Vestuario, Blancos, Prendas de Protección y Artículos Deportivos	151,416	0	151,416	30,000	30,000	121,416
b8) Materiales y Suministros Para Seguridad						
b9) Herramientas, Refacciones y Accesorios Menores	224,684	-22,134	202,550	62,321	62,321	140,229
C. Servicios Generales (C=c1+c2+c3+c4+c5+c6+c7+c8+c9)	7,938,950	86,192	8,025,142	1,477,400	1,477,400	6,547,742
c1) Servicios Básicos	707,821	0	707,821	206,500	206,500	501,321
c2) Servicios de Arrendamiento	997,716	28,399	1,026,115	231,079	231,079	795,036
c3) Servicios Profesionales, Científicos, Técnicos y Otros Servicios	955,147	8,771	963,918	231,299	231,299	732,618
c4) Servicios Financieros, Bancarios y Comerciales	333,981	0	333,981			333,981
c5) Servicios de Instalación, Reparación, Mantenimiento y Conservación	805,192	-35,481	769,711	134,003	134,003	635,707
c6) Servicios de Comunicación Social y Publicidad	637,919	7,570	645,489	163,754	163,754	481,736
c7) Servicios de Traslado y Viáticos	1,063,650	24,744	1,088,394	174,500	174,500	913,894
c8) Servicios Oficiales	556,706	0	556,706	1,300	1,300	555,406
c9) Otros Servicios Generales	1,880,818	52,189	1,933,007	334,965	334,965	1,598,042
D. Transferencias, Asignaciones, Subsidios y Otras Ayudas (D=d1+d2+d3+d4+d5+d6+d7+d8+d9)	0	0	0	0	0	0
d1) Transferencias Internas y Asignaciones al Sector Público						
d2) Transferencias al Resto del Sector Público						
d3) Subsidios y Subvenciones						
d4) Ayudas Sociales						
d5) Pensiones y Jubilaciones						
d6) Transferencias a Fideicomisos, Mandatos y Otros Análogos						
d7) Transferencias a la Seguridad Social						
d8) Donativos						
d9) Transferencias al Exterior						
E. Bienes Muebles, Inmuebles e Intangibles (E=e1+e2+e3+e4+e5+e6+e7+e8+e9)	0	0	0	0	0	0
e1) Mobiliario y Equipo de Administración	0	0				
e2) Mobiliario y Equipo Educativo y Recreativo						
e3) Equipo e Instrumental Médico y de Laboratorio						
e4) Vehículos y Equipo de Transporte						
e5) Equipo de Defensa y Seguridad						
e6) Maquinaria, Otros Equipos y Herramientas	0	0				
e7) Activos Biológicos						
e8) Bienes Inmuebles						
e9) Activos Intangibles		0				
F. Inversión Pública (F=f1+f2+f3)	0	0	0	0	0	0
f1) Obra Pública en Bienes de Dominio Público						
f2) Obra Pública en Bienes Propios						
f3) Proyectos Productivos y Acciones de Fomento						
G. Inversiones Financieras y Otras Provisiones (G=g1+g2+g3+g4+g5+g6+g7)	0	0	0	0	0	0
g1) Inversiones Para el Fomento de Actividades Productivas						
g2) Acciones y Participaciones de Capital						
g3) Compra de Títulos y Valores						
g4) Concesión de Préstamos						
g5) Inversiones en Fideicomisos, Mandatos y Otros Análogos						
Fideicomiso de Desastres Naturales (Informativo)						
g6) Otras Inversiones Financieras						
g7) Provisiones para Contingencias y Otras Erogaciones Especiales						
H. Participaciones y Aportaciones (H=h1+h2+h3)	0	0	0	0	0	0
h1) Participaciones						
h2) Aportaciones						
h3) Convenios						
I. Deuda Pública (I=i1+i2+i3+i4+i5+i6+i7)	0	0	0	0	0	0
i1) Amortización de la Deuda Pública						
i2) Intereses de la Deuda Pública						
i3) Comisiones de la Deuda Pública						
i4) Gastos de la Deuda Pública						
i5) Costo por Coberturas						
i6) Apoyos Financieros						
i7) Adeudos de Ejercicios Fiscales Anteriores (ADEFAS)						

Concepto	Egresos					Subejercicio
	Aprobado	Ampliaciones/ (Reducciones)	Modificado	Devengado	Pagado	
II. Gasto Etiquetado (II=A+B+C+D+E+F+G+H+I)	0	0	0	0	0	0
A. Servicios Personales (A=a1+a2+a3+a4+a5+a6+a7)						
a1) Remuneraciones al Personal de Carácter Permanente						
a2) Remuneraciones al Personal de Carácter Transitorio						
a3) Remuneraciones Adicionales y Especiales						
a4) Seguridad Social						
a5) Otras Prestaciones Sociales y Económicas						
a6) Previsiones						
a7) Pago de Estímulos a Servidores Públicos						
B. Materiales y Suministros (B=b1+b2+b3+b4+b5+b6+b7+b8+b9)	0	0	0	0	0	0
b1) Materiales de Administración, Emisión de Documentos y Artículos Oficiales						
b2) Alimentos y Utensilios						
b3) Materias Primas y Materiales de Producción y Comercialización						
b4) Materiales y Artículos de Construcción y de Reparación						
b5) Productos Químicos, Farmacéuticos y de Laboratorio						
b6) Combustibles, Lubricantes y Aditivos						
b7) Vestuario, Blancos, Prendas de Protección y Artículos Deportivos						
b8) Materiales y Suministros Para Seguridad						
b9) Herramientas, Refacciones y Accesorios Menores						
C. Servicios Generales (C=c1+c2+c3+c4+c5+c6+c7+c8+c9)	0	0	0	0	0	0
c1) Servicios Básicos						
c2) Servicios de Arrendamiento						
c3) Servicios Profesionales, Científicos, Técnicos y Otros Servicios	0					0
c4) Servicios Financieros, Bancarios y Comerciales						
c5) Servicios de Instalación, Reparación, Mantenimiento y Conservación						
c6) Servicios de Comunicación Social y Publicidad						
c7) Servicios de Traslado y Viáticos						
c8) Servicios Oficiales						
c9) Otros Servicios Generales						
D. Transferencias, Asignaciones, Subsidios y Otras Ayudas (D=d1+d2+d3+d4+d5+d6+d7+d8+d9)	0	0	0	0	0	0
d1) Transferencias Internas y Asignaciones al Sector Público	0					0
d2) Transferencias al Resto del Sector Público						
d3) Subsidios y Subvenciones						
d4) Ayudas Sociales						
d5) Pensiones y Jubilaciones						
d6) Transferencias a Fideicomisos, Mandatos y Otros Análogos						
d7) Transferencias a la Seguridad Social						
d8) Donativos						
d9) Transferencias al Exterior						
E. Bienes Muebles, Inmuebles e Intangibles (E=e1+e2+e3+e4+e5+e6+e7+e8+e9)	0	0	0	0	0	0
e1) Mobiliario y Equipo de Administración	0					0
e2) Mobiliario y Equipo Educativo y Recreativo						
e3) Equipo e Instrumental Médico y de Laboratorio						
e4) Vehículos y Equipo de Transporte						
e5) Equipo de Defensa y Seguridad						
e6) Maquinaria, Otros Equipos y Herramientas	0					0
e7) Activos Biológicos						
e8) Bienes Inmuebles						
e9) Activos Intangibles	0	0	0	0	0	0
F. Inversión Pública (F=f1+f2+f3)	0	0	0	0	0	0
f1) Obra Pública en Bienes de Dominio Público						
f2) Obra Pública en Bienes Propios						
f3) Proyectos Productivos y Acciones de Fomento						
G. Inversiones Financieras y Otras Provisiones (G=g1+g2+g3+g4+g5+g6+g7)	0	0	0	0	0	0
g1) Inversiones Para el Fomento de Actividades Productivas						
g2) Acciones y Participaciones de Capital						
g3) Compra de Títulos y Valores						
g4) Concesión de Préstamos						
g5) Inversiones en Fideicomisos, Mandatos y Otros Análogos Fideicomiso de Desastres Naturales (Informativo)						
g6) Otras Inversiones Financieras						
g7) Provisiones para Contingencias y Otras Erogaciones Especiales						
H. Participaciones y Aportaciones (H=h1+h2+h3)	0	0	0	0	0	0
h1) Participaciones						
h2) Aportaciones						
h3) Convenios						
I. Deuda Pública (I=i1+i2+i3+i4+i5+i6+i7)	0	0	0	0	0	0
i1) Amortización de la Deuda Pública						
i2) Intereses de la Deuda Pública						
i3) Comisiones de la Deuda Pública						
i4) Gastos de la Deuda Pública						
i5) Costo por Coberturas						
i6) Apoyos Financieros						
i7) Adeudos de Ejercicios Fiscales Anteriores (ADEFAS)						
III. Total de Egresos (III = I + II)	111,684,874	0	111,684,874	24,737,073	22,776,826	86,947,801

ÓRGANO SUPERIOR DE FISCALIZACIÓN DEL ESTADO DE OAXACA
Estado Analítico del Ejercicio del Presupuesto de Egresos Detallado - LDF
Clasificación Administrativa
Del 1 de enero al 31 de marzo de 2022
(PESOS)

Concepto	Egresos					Subejercicio
	Aprobado	Ampliaciones/ (Reducciones)	Modificado	Devengado	Pagado	
I. Gasto No Etiquetado (I=A)	111,684,874	0	111,684,874	24,737,073	22,776,826	86,947,801
A. ÓRGANO SUPERIOR DE FISCALIZACIÓN DEL ESTADO DE OAXACA	111,684,874	0	111,684,874	24,737,073	22,776,826	86,947,801
II. Gasto Etiquetado (II=A)	0	0	0	0	0	0
A. ÓRGANO SUPERIOR DE FISCALIZACIÓN DEL ESTADO DE OAXACA	0	0	0	0	0	0
III. Total de Egresos (III = I + II)	111,684,874	0	111,684,874	24,737,073	22,776,826	86,947,801

ÓRGANO SUPERIOR DE FISCALIZACIÓN DEL ESTADO DE OAXACA
Estado Analítico del Ejercicio del Presupuesto de Egresos Detallado - LDF
Clasificación Funcional (Finalidad y Función)
Del 1 de enero al 31 de marzo de 2022
(PESOS)

Concepto	Egresos					Subejercicio
	Aprobado	Ampliaciones/ (Reducciones)	Modificado	Devengado	Pagado	
I. Gasto No Etiquetado (I=A+B+C+D)	111,684,874	0	111,684,874	24,737,073	22,776,826	86,947,801
A. Gobierno (A=a1+a2+a3+a4+a5+a6+a7+a8)	111,684,874	0	111,684,874	24,737,073	22,776,826	86,947,801
a1) Legislación	111,684,874	0	111,684,874	24,737,073	22,776,826	86,947,801
a2) Justicia						0
a3) Coordinación de la Política de Gobierno						0
a4) Relaciones Exteriores						0
a5) Asuntos Financieros y Hacendarios						0
a6) Seguridad Nacional						0
a7) Asuntos de Orden Público y de Seguridad Interior						0
a8) Otros Servicios Generales						0
B. Desarrollo Social (B=b1+b2+b3+b4+b5+b6+b7)	0	0	0	0	0	0
b1) Protección Ambiental						0
b2) Vivienda y Servicios a la Comunidad						0
b3) Salud						0
b4) Recreación, Cultura y Otras Manifestaciones Sociales						0
b5) Educación						0
b6) Protección Social						0
b7) Otros Asuntos Sociales						0
C. Desarrollo Económico (C=c1+c2+c3+c4+c5+c6+c7+c8+c9)	0	0	0	0	0	0
c1) Asuntos Económicos, Comerciales y Laborales en General						0
c2) Agropecuaria, Silvicultura, Pesca y Caza						0
c3) Combustibles y Energía						0
c4) Minería, Manufacturas y Construcción						0
c5) Transporte						0
c6) Comunicaciones						0
c7) Turismo						0
c8) Ciencia, Tecnología e Innovación						0
c9) Otras Industrias y Otros Asuntos Económicos						0
D. Otras No Clasificadas en Funciones Anteriores (D=d1+d2+d3+d4)	0	0	0	0	0	0
d1) Transacciones de la Deuda Pública / Costo Financiero de la						0
d2) Transferencias, Participaciones y Aportaciones Entre Diferentes Niveles y Órdenes de Gobierno						0
d3) Saneamiento del Sistema Financiero						0
d4) Adeudos de Ejercicios Fiscales Anteriores						0
II: Gasto Etiquetado (II=A+B+C+D)	0	0	0	0	0	0
A. Gobierno (A=a1+a2+a3+a4+a5+a6+a7+a8)	0	0	0	0	0	0
a1) Legislación	0	0	0	0	0	0
a2) Justicia						0
a3) Coordinación de la Política de Gobierno						0
a4) Relaciones Exteriores						0
a5) Asuntos Financieros y Hacendarios						0
a6) Seguridad Nacional						0
a7) Asuntos de Orden Público y de Seguridad Interior						0
a8) Otros Servicios Generales						0
B. Desarrollo Social (B=b1+b2+b3+b4+b5+b6+b7)	0	0	0	0	0	0
b1) Protección Ambiental						0
b2) Vivienda y Servicios a la Comunidad						0
b3) Salud						0
b4) Recreación, Cultura y Otras Manifestaciones Sociales						0
b5) Educación						0
b6) Protección Social						0
b7) Otros Asuntos Sociales						0
C. Desarrollo Económico (C=c1+c2+c3+c4+c5+c6+c7+c8+c9)	0	0	0	0	0	0
c1) Asuntos Económicos, Comerciales y Laborales en General						0
c2) Agropecuaria, Silvicultura, Pesca y Caza						0
c3) Combustibles y Energía						0
c4) Minería, Manufacturas y Construcción						0
c5) Transporte						0
c6) Comunicaciones						0
c7) Turismo						0
c8) Ciencia, Tecnología e Innovación						0
c9) Otras Industrias y Otros Asuntos Económicos						0
D. Otras No Clasificadas en Funciones Anteriores (D=d1+d2+d3+d4)	0	0	0	0	0	0
d1) Transacciones de la Deuda Pública / Costo Financiero de la						0
d2) Transferencias, Participaciones y Aportaciones Entre Diferentes Niveles y Órdenes de Gobierno						0
d3) Saneamiento del Sistema Financiero						0
d4) Adeudos de Ejercicios Fiscales Anteriores						0
III. Total de Egresos (III = I + II)	111,684,874	0	111,684,874	24,737,073	22,776,826	86,947,801

ÓRGANO SUPERIOR DE FISCALIZACIÓN DEL ESTADO DE OAXACA
Estado Analítico del Ejercicio del Presupuesto de Egresos Detallado - LDF
Clasificación de Servicios Personales por Categoría
Del 1 de enero al 31 de marzo de 2022
(PESOS)

Concepto	Egresos					Subejercicio
	Aprobado	Ampliaciones/ (Reducciones)	Modificado	Devengado	Pagado	
I. Gasto No Etiquetado (I=A+B+C+D+E+F)	102,940,199	0	102,940,199	22,826,668	20,865,821	80,113,531
A. Personal Administrativo	102,940,199	0	102,940,199	22,826,668	20,865,821	80,113,531
B. Magisterio						0
C. Servicios de Salud (C=c1+c2)	0	0	0	0	0	0
c1) Personal Administrativo						0
c2) Personal Médico, paramédico y afín						0
D. Seguridad Pública						0
E. Gastos asociados a la implementación de nuevas leyes federales o reformas a las mismas (E=e1+e2)	0	0	0	0	0	0
e1) Nombre del Programa o Ley 1						0
e2) Nombre del Programa o Ley 2						0
F. Sentencias laborales definitivas						0
II. Gasto Etiquetado (I=A+B+C+D+E+F)	0	0	0	0	0	0
A. Personal Administrativo						0
B. Magisterio						0
C. Servicios de Salud (C=c1+c2)	0	0	0	0	0	0
c1) Personal Administrativo						0
c2) Personal Médico, paramédico y afín						0
D. Seguridad Pública						0
E. Gastos asociados a la implementación de nuevas leyes federales o reformas a las mismas (E=e1+e2)	0	0	0	0	0	0
e1) Nombre del Programa o Ley 1						0
e2) Nombre del Programa o Ley 2						0
F. Sentencias laborales definitivas						0
III. Total de Gasto en Servicios Personales (III = I + II)	102,940,199	0	102,940,199	22,826,668	20,865,821	80,113,531

ÓRGANO SUPERIOR DE FISCALIZACIÓN DEL ESTADO DE OAXACA
Informe sobre Estudios Actuariales - LDF

	Pensiones y jubilaciones	Salud	Riesgos de trabajo	Invalidez y vida	Otras prestaciones sociales
Tipo de Sistema Prestación laboral o Fondo general para trabajadores del estado o municipio Beneficio definido, Contribución definida o Mixto					
Población afiliada Activos Edad máxima Edad mínima Edad promedio Pensionados y Jubilados Edad máxima Edad mínima Edad promedio Beneficiarios Promedio de años de servicio (trabajadores activos) Aportación individual al plan de pensión como % del salario Aportación del ente público al plan de pensión como % del salario Crecimiento esperado de los pensionados y jubilados (como %) Crecimiento esperado de los activos (como %) Edad de Jubilación o Pensión Esperanza de vida					
Ingresos del Fondo Ingresos Anuales al Fondo de Pensiones					
Nómina anual Activos Pensionados y Jubilados Beneficiarios de Pensionados y Jubilados					
Monto mensual por pensión Máximo Mínimo Promedio					
Monto de la reserva					
Valor presente de las obligaciones Pensiones y Jubilaciones en curso de pago Generación actual Generaciones futuras					
Valor presente de las contribuciones asociadas a los sueldos futuros de cotización Generación actual Generaciones futuras					
Valor presente de aportaciones futuras Generación actual Generaciones futuras Otros Ingresos					
Déficit/superávit actuarial Generación actual Generaciones futuras					
Periodo de suficiencia Año de descapitalización Tasa de rendimiento					
Estudio actuarial Año de elaboración del estudio actuarial Empresa que elaboró el estudio actuarial					

No aplica