



GOBIERNO DEL ESTADO
DE OAXACA

TOMO IV – A

ORGANOS AUTÓNOMOS

INDICE

1

1. INSTITUTO ESTATAL ELECTORAL Y DE PARTICIPACIÓN CIUDADANA DE OAXACA

6-75

1.1.- Resultados Generales

1.2.- Información Contable

1.2.1.- Estado de Situación financiera

1.2.2.- Estado de Actividades

1.2.3.- Estado de Variación en la Hacienda Pública

1.2.4.- Estado de Cambios en la Situación Financiera

1.2.5.- Estado de Flujos de Efectivo

1.2.6.- Estado Analítico del Activo

1.2.7.- Estado Analítico de la Deuda y Otros Pasivos

1.2.8.- Informe sobre Pasivos Contingentes Consolidado

1.2.9.- Notas a los Estados Financieros Consolidado

1.2.10.- Conciliación entre los Ingresos Presupuestarios y Contables

1.2.11.- Conciliación entre los Egresos Presupuestarios y Contables

1.3.- Información Presupuestaria

1.3.1.- Estado Analítico de los Ingresos Presupuestarios

1.3.2.- Estado Analítico del Ejercicio del Presupuesto de Egresos en Clasificación por Objeto del Gasto

1.3.3.- Estado Analítico del Ejercicio del Presupuesto de Egresos en Clasificación Económica (por Tipo de Gasto)

1.3.4.- Estado Analítico del Ejercicio del Presupuesto de Egresos en Clasificación Administrativa

1.3.5.- Estado Analítico del Ejercicio del Presupuesto de Egresos en Clasificación Funcional

1.4.- Deuda

1.4.1.- Endeudamiento Neto

1.4.2.- Intereses de la Deuda

1.4.3.- Indicadores de Postura Fiscal

1.5.- Información Programática

1.5.1.- Resumen por Programa Presupuestario

1.5.2.- Indicadores de Resultados

1.5.3.- Programas y Proyectos de Inversión

1.6.- Anexos (Información Adicional)

1.6.1.- Relación de los Bienes Inmuebles

1.6.2.- Relación de los Bienes Muebles

1.6.3.- Relación de Cuentas Bancarias Productivas

1.6.4.- Relación de Esquema Bursátiles y de Cobertura Financiera

1.6.5.- Montos Pagados por Ayudas y Subsidios



GOBIERNO DEL ESTADO
DE OAXACA

1.7.- Información Correspondiente a Disciplina Financiera

- 1.7.1.- Estado de Situación Financiera Detallado-LDF
- 1.7.2.- Balance Presupuestario
- 1.7.3.- Estado Analítico de Ingresos Detallado
- 1.7.4.- Informe Analítico de la Deuda y Otros Pasivos
- 1.7.5.- Informe Analítico de Obligaciones Diferentes de Financiamiento
- 1.7.6.- Estado Analítico del Presupuesto de Egresos Clasificador por Objeto del Gasto (Capítulo-Concepto)
- 1.7.7.- Estado Analítico del Presupuesto de Egresos Clasificación Administrativa
- 1.7.8.- Estado Analítico del Presupuesto de Egresos Clasificación Funcional (Finalidad y Función)
- 1.7.9.- Estado Analítico del Presupuesto de Egresos Clasificación de Servicios Personales
- 1.7.10.- Informe Sobre Estudios Actuariales

2. UNIVERSIDAD AUTÓNOMA "BENITO JUÁREZ" DE OAXACA

76-134

2.1.- Resultados Generales

2.2.- Información Contable

- 2.2.1.- Estado de Situación financiera
- 2.2.2.- Estado de Actividades
- 2.2.3.- Estado de variación en la hacienda pública
- 2.2.4.- Estado de cambios en la situación financiera
- 2.2.5.- Estado de Flujos de Efectivo
- 2.2.6.- Estado analítico del activo
- 2.2.7.- Estado analítico de la deuda y otros pasivos
- 2.2.8.- Informe sobre pasivos contingentes
- 2.2.9.- Notas a los estados financieros
- 2.2.10.- Conciliación entre Ingresos Presupuestarios y Contables
- 2.2.11.- Conciliación entre Egresos Presupuestarios y Contables

2.3.- Información Presupuestaria

- 2.3.1.- Estado analítico de ingresos presupuestarios
- 2.3.2.- Estado analítico del ejercicio del presupuesto de egresos en Clasificación por Objeto del Gasto
- 2.3.3.- Estado analítico del ejercicio del presupuesto de egresos en Clasificación Económica (por Tipo de Gasto)
- 2.3.4.- Estado analítico del ejercicio del presupuesto de egresos en Clasificación Administrativa
- 2.3.5.- Estado analítico del ejercicio del presupuesto de egresos en Clasificación Funcional

2.4.- Deuda

- 2.4.1.- Endeudamiento neto
- 2.4.2.- Intereses de la deuda
- 2.4.3.- Indicadores de postura fiscal

2.5.- Información Programática



GOBIERNO DEL ESTADO
DE OAXACA

2.5.1.- Resumen por programa presupuestario

2.5.2.- Programas y Proyectos de inversión

2.6.- Anexos (Información Adicional)

2.6.1.- Relación de los bienes inmuebles

2.6.2.- Relación de los bienes muebles

2.6.3.- Relación de cuentas bancarias Productivas

2.6.4.- Relación de esquema bursátiles y de cobertura financiera

2.6.5.- Montos pagados por ayudas y subsidios

2.7.- Información Correspondiente a Disciplina Financiera

2.7.1.- Estado de Situación Financiera Detallado-LDF

2.7.2.- Balance Presupuestario

2.7.3.- Estado Analítico de Ingresos Detallado

2.7.4.- Informe Analítico de la Deuda y Otros Pasivos

2.7.5.- Informe Analítico de Obligaciones Diferentes de Financiamiento

2.7.6.- Estado Analítico del Presupuesto de Egresos Clasificador por Objeto del Gasto (Capítulo-Concepto)

2.7.7.- Estado Analítico del Presupuesto de Egresos Clasificación Administrativa

2.7.8.- Estado Analítico del Presupuesto de Egresos Clasificación Funcional (Finalidad y Función)

2.7.9.- Estado Analítico del Presupuesto de Egresos Clasificación de Servicios Personales

2.7.10.- Informe Sobre Estudios Actuariales

3. COMISIÓN ESTATAL DE ARBITRAJE MÉDICO DE OAXACA

135-200

3.1.- Resultados Generales

3.2.- Información Contable

3.2.1.- Estado de Situación financiera

3.2.2.- Estado de Actividades

3.2.3.- Estado de variación en la hacienda pública

3.2.4.- Estado de cambios en la situación financiera

3.2.5.- Estado de Flujos de Efectivo

3.2.6.- Estado analítico del activo

3.2.7.- Estado analítico de la deuda y otros pasivos

3.2.8.- Informe sobre pasivos contingentes

3.2.9.- Notas a los estados financieros

3.2.10.- Conciliación entre los Ingresos Presupuestarios y Contables

3.2.11.- Conciliación entre los Egresos Presupuestarios y Contables

3.3.- Información Presupuestaria

3.3.1.- Estado analítico de ingresos presupuestarios

3.3.2.- Estado analítico del ejercicio del presupuesto de egresos en Clasificación por Objeto del Gasto

3.3.3.- Estado analítico del ejercicio del presupuesto de egresos en Clasificación Económica (por Tipo de Gasto)



GOBIERNO DEL ESTADO
DE OAXACA

3.3.4.- Estado analítico del ejercicio del presupuesto de egresos en Clasificación Administrativa

3.3.5.- Estado analítico del ejercicio del presupuesto de egresos en Clasificación Funcional

3.4.- Deuda

3.4.1.- Endeudamiento neto

3.4.2.- Intereses de la deuda

3.4.3.- Indicadores de postura fiscal

3.5.- Información Programática

3.5.1.- Resumen por programa presupuestario

3.5.2.- Programas y Proyectos de inversión

3.6.- Anexos (Información Adicional)

3.6.1.- Relación de los bienes inmuebles

3.6.2.- Relación de los bienes muebles

3.6.3.- Relación de cuentas bancarias Productivas

3.6.4.- Relación de esquema bursátiles y de cobertura financiera

3.6.5.- Montos pagados por ayudas y subsidios

3.7.- Información Correspondiente a Disciplina Financiera

3.7.1.- Estado de Situación Financiera Detallado-LDF

3.7.2.- Balance Presupuestario

3.7.3.- Estado Analítico de Ingresos Detallado

3.7.4.- Informe Analítico de la Deuda y Otros Pasivos

3.7.5.- Informe Analítico de Obligaciones Diferentes de Financiamiento

3.7.6.- Estado Analítico del Presupuesto de Egresos Clasificador por Objeto del Gasto (Capítulo-Concepto)

3.7.7.- Estado Analítico del Presupuesto de Egresos Clasificación Administrativa

3.7.8.- Estado Analítico del Presupuesto de Egresos Clasificación Funcional (Finalidad y Función)

3.7.9.- Estado Analítico del Presupuesto de Egresos Clasificación de Servicios Personales

3.7.10.- Informe Sobre Estudios Actuariales

4. **ÓRGANO GARANTE DE ACCESO A LA INFORMACIÓN PÚBLICA, TRASPARENCIA, PROTECCIÓN DE DATOS PERSONALES Y BUEN GOBIERNO DEL ESTADO DE OAXACA**

201-281

4.1.- Resultados Generales

4.2.- Información Contable

4.2.1.- Estado de Situación financiera

4.2.2.- Estado de Actividades

4.2.3.- Estado de variación en la hacienda pública

4.2.4.- Estado de cambios en la situación financiera

4.2.5.- Estado de Flujos de Efectivo

4.2.6.- Estado analítico del activo

4.2.7.- Estado analítico de la deuda y otros pasivos



GOBIERNO DEL ESTADO
DE OAXACA

- 4.2.8.- Informe sobre pasivos contingentes
- 4.2.9.- Notas a los estados financieros
- 4.2.10.- Conciliación entre los Ingresos Presupuestarios y Contables
- 4.2.11.- Conciliación entre los Egresos Presupuestarios y Contables

4.3.- Información Presupuestaria

- 4.3.1.- Estado analítico de ingresos presupuestarios
- 4.3.2.- Estado analítico del ejercicio del presupuesto de egresos en Clasificación por Objeto del Gasto
- 4.3.3.- Estado analítico del ejercicio del presupuesto de egresos en Clasificación Económica (por Tipo de Gasto)
- 4.3.4.- Estado analítico del ejercicio del presupuesto de egresos en Clasificación Administrativa
- 4.3.5.- Estado analítico del ejercicio del presupuesto de egresos en Clasificación Funcional

4.4.- Deuda

- 4.4.1.- Endeudamiento neto
- 4.4.2.- Intereses de la deuda
- 4.4.3.- Indicadores de postura fiscal

4.5.- Información Programática

- 4.5.1.- Resumen por programa presupuestario
- 4.5.2.- Programas y Proyectos de inversión

4.6.- Anexos (Información Adicional)

- 4.6.1.- Relación de los bienes inmuebles
- 4.6.2.- Relación de los bienes muebles
- 4.6.3.- Relación de cuentas bancarias Productivas
- 4.6.4.- Relación de esquema bursátiles y de cobertura financiera
- 4.6.5.- Montos pagados por ayudas y subsidios

4.7.- Información Correspondiente a Disciplina Financiera

- 4.7.1.- Estado de Situación Financiera Detallado-LDF
- 4.7.2.- Balance Presupuestario
- 4.7.3.- Estado Analítico de Ingresos Detallado
- 4.7.4.- Informe Analítico de la Deuda y Otros Pasivos
- 4.7.5.- Informe Analítico de Obligaciones Diferentes de Financiamiento
- 4.7.6.- Estado Analítico del Presupuesto de Egresos Clasificador por Objeto del Gasto (Capítulo-Concepto)
- 4.7.7.- Estado Analítico del Presupuesto de Egresos Clasificación Administrativa
- 4.7.8.- Estado Analítico del Presupuesto de Egresos Clasificación Funcional (Finalidad y Función)
- 4.7.9.- Estado Analítico del Presupuesto de Egresos Clasificación de Servicios Personales
- 4.7.10.- Informe Sobre Estudios Actuariales



GOBIERNO DEL ESTADO
DE OAXACA

INSTITUTO ESTATAL ELECTORAL Y DE PARTICIPACIÓN CIUDADANA



RESULTADOS GENERALES

Registro para candidaturas indígenas y/o afromexicanas

Se dio a conocer el periodo de la convocatoria para el registro de candidaturas indígenas y/o afromexicanas para aspirar a la gubernatura del estado, por lo que se determinó como periodo de registro correspondiente del 11 al 28 de febrero.

Las candidaturas independientes indígenas y afromexicanas son aquellas en donde la o el aspirante es postulado a un cargo de elección popular por la comunidad, previo a la realización de asambleas; la implementación de este mecanismo garantiza el acceso de las personas indígenas y afromexicanas a contender por un cargo, siendo ésta una acción afirmativa.

El IEEPCO también dio a conocer que fueron declaradas improcedentes dos manifestaciones de intención para candidaturas independientes debido a que no cumplieron con los requisitos legales establecidos según los dictámenes correspondientes.

Firma de convenios de colaboración con instituciones educativas

El IEEPCO, signó tres convenios de colaboración con instituciones de carácter educativo: Telebachillerato Comunitario de Oaxaca (TEBCEO), el Instituto Estatal de Educación Pública, (IEEPO), y el Colegio de Bachilleres del Estado de Oaxaca (COBAO); quienes facilitarán las instalaciones de sus escuelas para las actividades de capacitación electoral y la ubicación de casillas para la jornada electoral del 5 de junio.

Inicio de proceso electoral extraordinario 2022

La consejera presidenta del Consejo General IEEPCO, declaró en sesión ordinaria el inicio formal del Proceso Electoral Extraordinario 2022, elecciones para una diputación de Mayoría Relativa en el Distrito Electoral 01 de Acatlán de Pérez Figueroa y concejalías en los municipios de Santa María Mixtequilla, Reforma de Pineda, Santa María Xadani, Santiago Laollaga y Chahuites.

Así mismo validaron la convocatoria a la ciudadanía con interés en postularse a una candidatura por la vía independiente o candidatura independiente indígena y/o afromexicana; y la convocatoria para la ciudadanía mexicana que estuvo interesada en participar en la observación electoral del Proceso Electoral Extraordinario.

También se votó a favor el acuerdo IEEPCO-CG-13/2022, por el que se ejerció la facultad de atracción de atribuciones y funciones de 5 Consejos Municipales Electorales y se propuso la delegación de estos en los respectivos Consejos



Distritales Electorales, con sede en Matías Romero Avendaño, Santo Domingo Tehuantepec y Salina Cruz.

De igual forma se aprobaron los acuerdos IEEPCO-CG-14/2022 y IEEPCO-CG-15/2022 los cuales determinaron los topes máximos de gastos de precampañas y campaña, así como los límites del financiamiento privado que recibieron los partidos políticos respecto de las aportaciones de militantes, simpatizantes, precandidaturas, candidaturas.

Por unanimidad y con el engrose correspondiente, se validó el acuerdo IEEPCO-CG-16/2022 que estableció los topes máximos de gastos que erogaron las y los aspirantes a candidaturas independientes.

Las consejeras y consejeros electorales aprobaron el acuerdo IEEPCO-CG-18/2022 por el que se instruyó al Consejo Distrital Electoral 01 con cabecera en Acatlán de Pérez Figueroa los inicios de los trabajos en la preparación, desarrollo y vigilancia de la elección a diputación por el principio de Mayoría Relativa.

Recorridos de verificación para instalación de casillas

La Consejera Presidenta del IEEPCO y el Consejero Presidente del Consejo Local del Instituto Nacional Electoral (INE) en Oaxaca, participaron en el recorrido de verificación de lugares propuestos para instalación de casillas electorales.

En compañía del personal de ambos órganos electorales, verificaron la infraestructura, así como puntos de accesos en escuelas y sitios públicos donde acudió la ciudadanía durante el proceso de revocación de mandato que organiza el INE y la jornada electoral Proceso Electoral Ordinario 2021-2022.

apacitación a personal de los 25 consejos distritales

La Contraloría General del IEEPCO, realizó los trabajos con respecto a la capacitación en el llenado del formato de las declaraciones de situación patrimonial y de intereses en los 25 Consejos Distritales.

Lo anterior, como parte de las tareas sustantivas que se le atribuyen y que permiten atender las áreas de oportunidad que faciliten el desempeño institucional y la implementación de acciones para orientar el criterio en situaciones específicas, a través del Sistema Integral de Seguimiento de Declaraciones (SISDE).

Solicitudes para registro de plataformas electorales

En diversos actos protocolarios de entrega de solicitudes correspondientes, la consejera presidenta del IEEPCO, y la encargada de despacho de la Secretaría Técnica, recibieron de representantes de Movimiento Ciudadano (MC), Partido del Trabajo (PT), y del Partido Revolucionario Institucional (PRI), los documentos que



contienen sus plataformas electorales; mientras que el resto de los partidos presentó su documentación vía Oficialía de Partes.

Capacitación a los 25 consejos distritales

A través de la Dirección Ejecutiva de Educación Cívica y Participación Ciudadana y en coordinación con la Dirección Ejecutiva de Organización y Capacitación Electoral y la Contraloría General, SE capacitó a distancia a quienes representan las presidencias y las secretarías de los 25 Consejos Distritales con la finalidad de otorgarles las herramientas para el desempeño de sus funciones, atribuciones y responsabilidades.

Los temas que se incluyeron dentro de la capacitación y que fueron impartidos por personal de las direcciones ejecutivas fueron: funciones de los Consejos Distritales, actividades del personal capacitador y supervisor electoral, actividades de coordinación en materia electoral, instalaciones para el resguardo de la documentación y materiales electorales.

De igual forma, la distribución de materiales, previo a la jornada electoral; así también lo correspondiente durante y al término de la votación como: clausura de la casilla y remisión del expediente, actos posteriores a la elección, resultados electorales, información preliminar de los resultados y cómputos distritales.

Finalmente, el tema de responsabilidades administrativas e información relativa sobre la presentación de declaraciones de situación patrimonial y de intereses, fue impartido por personal adscrito a la Contraloría del Instituto.

Aprobación de lineamientos para el desarrollo de los cómputos distritales

En Sesión Extraordinaria, se aprobaron los lineamientos para el desarrollo de los cómputos distritales de la elección a la gubernatura y anexos correspondientes para el Proceso Electoral Local Ordinario 2021-2022, los cuales tienen como objetivo dotar de legalidad y certeza a los resultados de las elecciones locales, además de regular las sesiones especiales en la materia.

En esta misma sesión se validaron los acuerdos IEEPCO-CG-24/2022 y IEEPCO-CG-25/2022 por medio de los que se determinaron las ubicaciones de los Centros de Acopio y Transmisión de Datos (CATD), y se instruye a los Consejos Distritales para que supervisen las actividades relacionadas con la implementación y operación del Programa Resultados Electorales Preliminares (PREP).



Reporte de actos anticipados de campaña y violencia política contra las mujeres

En Sesión Ordinaria, la Secretaría Ejecutiva reportó un total de 37 cuadernos de antecedentes, de los cuales 30 versan sobre actos anticipados de campaña y 7 sobre violencia política contra las mujeres en razón de género.

En el mismo tenor, dio a conocer nueve resoluciones dictadas por el Tribunal Electoral del Estado de Oaxaca (TEEO), que vinculan al Instituto; dos publicaciones en medios impresos, en materia de Encuestas Electorales, sondeos de opinión y conteos rápidos no institucionales; así como las actividades realizadas por la Dirección Ejecutiva de Educación Cívica y Participación Ciudadana durante el primer mes del año 2022.

Difusión de convocatoria de observación electoral

El IEEPCO, a través de la Dirección Ejecutiva de Educación Cívica y Participación Ciudadana, impartió pláticas informativas virtuales a las personas integrantes de diversas Barras y Colegios de abogados de la entidad para dar a conocer las bases, requisitos, documentos, plazos y procedimiento a desahogar para acreditarse como persona observadora electoral.

Destrucción de boletas y documentación electoral

El Consejo General del Instituto Estatal Electoral y de Participación Ciudadana de Oaxaca (IEEPCO), avaló por unanimidad de votos el acuerdo IEEPCO-CG-27/2022 por el que se aprobaron los lineamientos para la destrucción de las boletas y documentos electorales utilizados durante Proceso Electoral Local Ordinario 2020-2021.

En el marco de la sesión extraordinaria urgente, se aprobó el acuerdo IEEPCO-CG-26/2022, por el que se avaló el Programa Anual de Trabajo de la Contraloría General del Instituto Estatal Electoral y de Participación Ciudadana de Oaxaca.

Aprobación de elecciones extraordinarias

En Sesión Extraordinaria Urgente, el Consejo General del IEEPCO, validó las elecciones extraordinarias en los municipios de San Pedro Yaneri y Zapotitlán Palmas, los cuales se rigen por Sistemas Normativos Indígenas.

Por unanimidad de votos, las consejeras y consejeros electorales calificaron como jurídicamente válida la elección extraordinaria de la Sindicatura Municipal del Ayuntamiento de San Pedro Yaneri, debido a la renuncia de la persona electa en el Proceso Ordinario 2019.



En este mismo sentido, validaron la elección extraordinaria de la Regiduría de Obras del Ayuntamiento de Zapotitlán Palmas, la cual también se celebró debido a la renuncia de las personas electas como propietaria y suplente en el Proceso Ordinario 2019.

Mientras que, mediante el acuerdo IEEPCO-CG-SNI- 003/2022 se calificó como jurídicamente no válida la decisión de Terminación Anticipada de Mandato de los integrantes del Ayuntamiento del municipio de Santiago Xanica, adoptada mediante asambleas generales comunitarias.

Finalmente, mediante el acuerdo IEEPCO-CG-28/2022 se dio por concluido el Proceso Electoral Local Ordinario 2020-2021 y con ello se aprobó la destrucción, desincorporación y en su caso, la conservación de la documentación y material electoral utilizado.

Aprobación de acuerdos complementarios para la celebración de elecciones extraordinarias

En Sesión Extraordinaria Urgente, el pleno del Consejo General del IEEPCO, aprobó acuerdos complementarios a la declaratoria formal de inicio del Proceso Electoral Extraordinario 2022 en los municipios de Santa Cruz Xoxocotlán y San Pablo Villa de Mitla.

Así mismo, las consejeras y consejeros electorales avalaron el acuerdo IEEPCO-CG-31/2022 que incluyó la convocatoria a la ciudadanía con interés en postularse a una candidatura por la vía independiente o candidatura independiente indígena y/o afroamericana a concejalías a los Ayuntamientos antes citados.

También se aprobó el acuerdo IEEPCO-CG-32/2022 por el que se emitió la convocatoria para la ciudadanía mexicana interesada en participar en la observación electoral en el Proceso Electoral Extraordinario 2022.

Las consejeras y consejeros electorales aprobaron también el acuerdo IEEPCO-CG-33/2022 el cual estableció la no instalación de los Consejos Municipales Electorales de Santa Cruz Xoxocotlán y San Pablo Villa de Mitla, y por el contrario se avala la facultad de atracción total de atribuciones y funciones a los Consejos Distritales de Santa Cruz Xoxocotlán y Tlacolula de Matamoros quienes se harán cargo de la jornada electoral.

En este mismo sentido, mediante el acuerdo IEEPCO-CG-34/2022, se determinó el tope máximo de gastos de precampaña y campaña para las Elecciones Extraordinarias de los municipios ubicados en la región de Valles Centrales; así mismo, se avaló el acuerdo IEEPCO-CG-35/2022 por el que se determinaron los límites del financiamiento privado que podrán recibir los partidos políticos respecto de las aportaciones de militantes, simpatizantes, precandidaturas, candidaturas, así como el límite individual de las aportaciones de simpatizantes.



El Consejo General del IEEPCO también avaló los acuerdos que determinaron los topes máximos de gastos que pudieron erogar las y los aspirantes a candidaturas independientes en la etapa de apoyo de la ciudadanía y los montos del financiamiento público para gastos de campaña que corresponden a cada partido político.

Mientras que, en los acuerdos IEEPCO-CG-39/2022 y IEEPCO-CG-40/2022 avalados, se determinó que la Unidad Técnica de Servicios de Informática y Documentación de este Instituto Electoral y de Participación Ciudadana de Oaxaca, fuera la instancia responsable de coordinar el desarrollo de las actividades del Programa de Resultados Electorales Preliminares; además, se estableció la ubicación de los Centros de Acopio y Transmisión de Datos y, el Centro de Captura y Verificación, y se instruyó su instalación y habilitación para las Elecciones Extraordinarias en Acatlán de Pérez Figueroa, Santa María Mixtequilla, Reforma de Pineda, Santa María Xadani, Santiago Laollaga y Chahuites.

Finalmente, por medio el acuerdo IEEPCO-CG-41/2022 se aprobaron los formatos de la documentación y diseño del material electoral, validados por el INE, que serán utilizados para el Proceso Electoral Local Extraordinario 2022.

Determinación de la comisión encargada del prep extraordinario

En Sesión Extraordinaria Urgente se determinó que la Comisión Temporal de Seguimiento del Programa de Resultados Electorales Preliminares sea la encargada de dar seguimiento a los trabajos y actividades derivadas de la implementación y operación del PREP para las elecciones extraordinarias a celebrarse en la entidad.

De igual forma, las consejeras y consejeros aprobaron que los Centros de Acopio y Transmisión de Datos (CATD), en las sedes de los Consejos Distritales Electorales de los siguientes distritos de Santa Cruz Xoxocotlán y Tlacolula de Matamoros. Mientras que el Centro de Captura y Verificación (CCV) se operó para las elecciones extraordinarias en los cinco municipios de la región del Istmo de Tehuantepec.

Ratificación de plataformas electorales

Por unanimidad de votos se ratificaron las plataformas electorales presentadas por los partidos políticos para las elecciones extraordinarias de concejalías a los ayuntamientos de San Pablo Villa de Mitla y Santa Cruz Xoxocotlán.

Informe trimestral de la comisión de sistemas normativos indígenas

El informe trimestral de la comisión registró que -de noviembre de 2021 a febrero del 2022- un total de 114 mujeres han sido nombradas en municipios de sistemas



normativos para desempeñarse como autoridades propietarias y 49 en las suplencias.

Conforme a los datos obtenidos de este informe, son seis mujeres síndicas propietarias y cinco suplentes, además de 107 regidoras propietarias y 41 suplentes en distintas localidades del estado.

Realización de trabajos para desarrollar los debates para elecciones 2022

La Comisión Temporal de Comunicación del IEEPCO inició los trabajos de organización de los debates públicos entre candidatas y candidatos a cargos de elección popular para el Proceso Electoral Ordinario 2022.

Previo a la sesión especial, la Comisión Temporal de Comunicación aprobó las modificaciones al Anexo Técnico del IEEPCO para la realización de los debates públicos entre candidatas y candidatos a cargos de elección popular, mismo que sirve de referente para la realización de dichos ejercicios.

Aprobación de la creación de la unidad de igualdad de género y no discriminación

En el marco del 8 de marzo “Día Internacional de la Mujer”, el Consejo General del IEEPCO aprobó la creación de la Unidad Técnica para la Igualdad de Género y No Discriminación, misma que transversalizará la perspectiva de género, interculturalidad e interseccionalidad al interior del órgano electoral.

Se designó a Mayra Morales Aldaz como encargada de despacho de la titularidad de la Unidad de Igualdad de Género y No Discriminación, área que transversalizará la perspectiva de género, interculturalidad e interseccionalidad al interior del órgano electoral.

Aprobación de candidaturas independientes a concejalías para elecciones extraordinarias

El Consejo General del IEEPCO aprobó el registro de forma supletoria de las candidaturas a las concejalías postuladas por los partidos políticos y las candidaturas comunes en las Elecciones Extraordinarias 2022.

Validación de elecciones extraordinarias

Con mayoría de votos, los integrantes del Consejo General, validaron las elecciones extraordinarias de las sindicaturas municipales de Santa Catarina Ticuá y San Miguel Yotao, debido a la renuncia de la persona electa previamente; así como avalaron la elección ordinaria de concejalías al ayuntamiento del municipio de Santiago Ixcuintepec.



Calificó como jurídicamente válida la elección extraordinaria de las concejalías del ayuntamiento de San Miguel Tulancingo, mismo que se rige por Sistemas Normativos Indígenas, en cumplimiento a la sentencia emitida por el Tribunal Electoral del Estado de Oaxaca en el expediente JNI/20/2021.

Simulacro prep elecciones extraordinarias

El IEEPCO realizó de manera exitosa el simulacro del funcionamiento del Programa de Resultados Electorales Preliminares (PREP), como parte de los preparativos para las Elecciones Extraordinarias.

El simulacro se desarrolló de manera presencial y tuvo el objetivo de evaluar la capacitación del personal operativo del PREP en los Centros de Acopio y Transmisión de Datos (CATD), así como en los procesos de acopio, digitalización y entrega de actas.

Como parte de las acciones realizadas se simularon fallas de luz e internet a fin de evaluar la operatividad de los procedimientos técnicos y logísticos relativos a la implementación de los conteos rápidos, mismas que fueron superadas con éxito logrando la digitalización y captura de 167 actas destinadas para tal ejercicio.

Recepción de la documentación y material electoral

Consejeras y consejeros, representaciones de partidos políticos y la contraloría IEEPCO atestiguaron la recepción de la documentación y material electoral para las elecciones extraordinarias en siete municipios de Oaxaca.

Conforme a la normatividad, la Dirección Ejecutiva de Organización y Capacitación Electoral del instituto dirigió estas acciones, así como el traslado de este material y documentación a los Consejos Distritales respectivos.

Posteriormente, en los Consejos Distritales se realizó el conteo, sellado y enfajillado de las boletas además de la integración de los paquetes electorales por lo que ha iniciado el procedimiento para la distribución de los paquetes y las cajas contenedoras a las presidencias de las Mesas Directivas de Casillas.

Aprobación de debates a la gubernatura

La Comisión Temporal de Comunicación aprobó el acuerdo por el que se definieron las fechas, hora, sede, modalidad y formatos de los dos debates a la gubernatura que el Instituto Estatal Electoral y de Participación Ciudadana de Oaxaca organizará en el marco del Proceso Electoral Ordinario 2021-2022.

En sesión extraordinaria, el presidente y las integrantes de la Comisión validaron que los debates se lleven a cabo los días 24 de abril y 15 de mayo en punto de las 18:00 horas.



GOBIERNO DEL ESTADO
DE OAXACA



JUNTOS CONSTRUIMOS EL CAMBIO



Gobierno del Estado



Jornada electoral extraordinaria en Oaxaca

El día 27 de marzo la Secretaría Ejecutiva reportó la instalación de 167 casillas instaladas de las 167 contempladas, lo que equivale al 100% por ciento del total.

En punto de las 19:00 horas dio inicio el Programa de Resultados Electorales Preliminares (PREP) correspondiente a las elecciones extraordinarias en los municipios de Santa Cruz Xoxocotlán, San Pablo Villa de Mitla, Chahuites, Santa María Xadani Santa María Mixtequilla, Reforma de Pineda y Santiago Laollaga.

El Consejo General del IEEPCO atestiguó el cierre de los trabajos de PREP, en punto de las 01:17 horas del lunes 28 de marzo, en presencia de la Notaría Pública No. 87, Lilian Alejandra Bustamante García.



CONCEPTO	EJERCICIO FISCAL 2022	EJERCICIO FISCAL 2021	CONCEPTO	EJERCICIO FISCAL 2022	EJERCICIO FISCAL 2021
ACTIVO			PASIVO		
ACTIVO CIRCULANTE			PASIVO CIRCULANTE		
EFFECTIVO Y EQUIVALENTES	70,342,874	46,850,048	CUENTAS POR PAGAR A CORTO PLAZO	133,598,285	85,456,818
DERECHOS A RECIBIR EFECTIVO O EQUIVALENTES	63,460,916	36,567,443	Total de PASIVO CIRCULANTE	133,598,285	85,456,818
DERECHOS A RECIBIR BIENES O SERVICIOS	46,500	2,233,912	TOTAL PASIVO	133,598,285	85,456,818
Total de ACTIVO CIRCULANTE	133,850,290	85,651,403	HACIENDA PÚBLICA/PATRIMONIO		
ACTIVO NO CIRCULANTE			HACIENDA PÚBLICA/PATRIMONIO CONTRIBUIDO		
BIENES MUEBLES	26,558,784	24,075,345	ACTUALIZACIÓN DE LA HACIENDA PÚBLICA/ PATRIMONIO	23,949,707	23,949,707
ACTIVOS INTANGIBLES	1,210,094	75,434	Total de HACIENDA PÚBLICA/PATRIMONIO CONTRIBUIDO	23,949,707	23,949,707
Total de ACTIVO NO CIRCULANTE	27,768,878	24,150,779	HACIENDA PÚBLICA/PATRIMONIO GENERADO		
			RESULTADOS DE EJERCICIO (AHORRO/ DESAHORRO)	0	143,652
			RESULTADOS DE EJERCICIOS ANTERIORES	4,071,176	252,005
			Total de HACIENDA PÚBLICA/PATRIMONIO GENERADO	4,071,176	395,657
			TOTAL DE HACIENDA PÚBLICA/PATRIMONIO	28,020,883	24,345,364
TOTAL DE ACTIVOS	161,619,168	109,802,182	Total de Pasivo y Patrimonio/Hacienda Pública	161,619,168	109,802,182



COORDINACIÓN DE RECURSOS FINANCIEROS
 ING. ANGEL MORALES GARCÍA



COORDINACIÓN ADMINISTRATIVA
 ING. NORMA ISABEL JIMÉNEZ LÓPEZ



CONSEJERA PRESIDENTA
 LCDA. ELIZABETH SÁNCHEZ GONZÁLEZ

Bajo protesta de decir verdad declaramos que los estados financieros y sus notas son razonablemente correctos y responsabilidad del emisor.




CONCEPTO	EJERCICIO FISCAL 2022	EJERCICIO FISCAL 2021	CONCEPTO	EJERCICIO FISCAL 2022	EJERCICIO FISCAL 2021
INGRESOS Y OTROS BENEFICIOS			GASTOS Y OTRAS PÉRDIDAS		
PARTICIPACIONES, APORTACIONES, CONVENIOS, INCENTIVOS DERIVADOS DE LA COLABORACION FISCAL, FONDOS DISTINGUIDOS, TRANSFERENCIAS, ASIGNACIONES, SUBSIDIOS Y SUBVENCIONES, Y PENSIONES Y JUBILACIONES	174,487,677	143,017,888	TRANSFERENCIAS, ASIGNACIONES, SUBSIDIOS Y OTRAS AYUDAS	174,487,677	142,874,236
TOTAL DE INGRESOS Y OTROS BENEFICIOS	174,487,677	143,017,888	TRANSFERENCIAS INTERNAS Y ASIGNACIONES AL SECTOR PÚBLICO	62,103,375	70,950,640
			AYUDAS SOCIALES	112,384,302	71,923,596
			TOTAL DE GASTOS Y OTRAS PERDIDAS	174,487,677	142,874,236
			AHORRO NETO DEL EJERCICIO	0	143,652



COORDINACIÓN DE RECURSOS FINANCIEROS

C.P. ÁNGEL MORALES GARCÍA



COORDINACIÓN ADMINISTRATIVA

ING. NORMA ISABEL JIMÉNEZ LÓPEZ



CONSEJERA PRESIDENTA

LCDA. ELIZABETH SÁNCHEZ CONZÁLEZ

PRESIDENCIA

Bajo protesta de decir verdad declaramos que los estados financieros y sus Notas son razonablemente correctos y responsabilidad del emisor.

Lugar y fecha de generación: Reyes Mantecon, Oaxaca; a 16 de ABRIL de 2022



Concepto	Hacienda Pública/ Patrimonio			Ajustes por Cambios de Valor	Total
	Contribuido	Generado			
		Ejerc. Ant.	Del Ejercicio		
Patrimonio Neto Inicial Ajustado del Ejercicio	23,949,707	0	0	0	23,949,707
ACTUALIZACIONES DEL PATRIMONIO	23,949,707	0	0	0	23,949,707
Variaciones de la Hacienda Pública / Patrimonio Neto del Ejercicio	0	0	-14,455	0	-14,455
RESULTADOS DE EJERCICIOS ANTERIORES	0	0	-14,455	0	-14,455
Hacienda Pública / Patrimonio Neto Final del Ejercicio 2021	23,949,707	0	-14,455	0	23,935,253
Cambios en la Hacienda Pública / Patrimonio Neto del Ejercicio 2022	23,949,707	0	0	0	23,949,707
ACTUALIZACIONES DEL PATRIMONIO	23,949,707	0	0	0	23,949,707
Variaciones de la Hacienda Pública / Patrimonio Neto del Ejercicio	0	0	252,005	0	252,005
RESULTADOS DE EJERCICIOS ANTERIORES	0	0	4,071,176	0	4,071,176
RESULTADOS DEL EJERCICIO (AHORRO/ DESAHORRO)	0	0	-3,819,170	0	-3,819,170
Saldo Neto en la Hacienda Pública / Patrimonio 2022	23,949,707	0	252,005	0	24,201,712



COORDINADOR DE RECURSOS FINANCIEROS

C.P. ANGEL MORALES GARCÍA



COORDINADORA ADMINISTRATIVA

ING. NORMA ISABEL JIMÉNEZ LÓPEZ

COORDINACIÓN ADMINISTRATIVA

Página 7



CONSEJERA PRESIDENTA

LCDA. ELIZABETH SÁNCHEZ GONZÁLEZ

PRESIDENCIA

Cuenta de la Hacienda Pública Estatal 2022
 Gobierno del Estado de Oaxaca
 UR: 402 - INSTITUTO ESTATAL ELECTORAL Y DE PARTICIPACIÓN CIUDADANA DE OAXACA
 Estado de Cambios en la Situación Financiera
 Del 1° de enero al 31 de marzo de 2022 y 2021
 (Pesos)



CONCEPTO	ORIGEN	APLICACIÓN	CONCEPTO	ORIGEN	APLICACIÓN
ACTIVO	2,187,412	54,004,398	PASIVO	48,141,468	0
ACTIVO CIRCULANTE	2,187,412	50,386,300	PASIVO CIRCULANTE	48,141,468	0
EFFECTIVO Y EQUIVALENTES	0	23,492,826	CUENTAS POR PAGAR A CORTO PLAZO	48,141,468	0
DERECHOS A RECIBIR EFFECTIVO O EQUIVALENTES	0	26,893,473	HACIENDA PÚBLICA/PATRIMONIO	3,819,170	0
DERECHOS A RECIBIR BIENES O SERVICIOS	2,187,412	0	HACIENDA PÚBLICA/PATRIMONIO CONTRIBUIDO	0	0
ACTIVO NO CIRCULANTE	0	3,618,098	ACTUALIZACIÓN DE LA HACIENDA PÚBLICA/ PATRIMONIO	0	0
BIENES MUEBLES	0	2,483,439	HACIENDA PÚBLICA/PATRIMONIO GENERADO	3,819,170	0
ACTIVOS INTANGIBLES	0	1,134,659	RESULTADOS DE EJERCICIO (AHORRO/ DESAHORRO)	0	0
			RESULTADOS DE EJERCICIOS ANTERIORES	3,819,170	0
			RESULTADOS DEL EJERCICIO (AHORRO/DESAHORRO)	31,469,789	0
			TOTALES	83,430,427	0



COORDINADOR DE RECURSOS FINANCIEROS

C.P. ANGEL MORALES GARCÍA



COORDINADORA ADMINISTRATIVA

COORDINACIÓN ADMINISTRATIVA
 NORMA ISABEL JIMÉNEZ LÓPEZ

Página 1/1



CONSEJERA PRESIDENTA

LCDA. ELIZABETH SÁNCHEZ CONTRALEZ

PRESIDENCIA

Bajo protesta de decir verdad declaramos que los estados financieros y sus Notas son razonablemente correctos y responsabilidad del emisor.

Lugar y fecha de generación: Reyes Manterón, Oaxaca; a 16 de ABRIL de 2022



GOBIERNO DEL ESTADO DE OAXACA

Oaxaca JUNTOS CONSTRUIMOS EL CAMBIO



ESTADO DE FLUJOS DE EFECTIVO

UR 402 INSTITUTO ESTATAL ELECTORAL Y DE PARTICIPACION CIUDADANA		
Estado de Flujos de Efectivo		
Del 01 de Enero al 31 de Marzo del 2022		
Concepto	2021	2022
Flujos de Efectivo de las Actividades de Operación		
Origen		
Impuestos		
Cuotas y Aportaciones de Seguridad Social		
Contribuciones de Mejoras		
Derechos		
Productos		
Aprovechamientos		
Ingresos por Venta de Bienes y Prestación de Servicios		
Participaciones, Aportaciones, Convenios, Incentivos Derivados de la Colaboración Fiscal y Fondos Distintos de Aportaciones	143,017,888	174,487,677
Transferencias, Asignaciones, Subsidios y Subvenciones, y Pensiones y Jubilaciones		
Otros Orígenes de Operación		
Aplicación		
Servicios Personales		
Materiales y Suministros		
Servicios Generales		
Transferencias Internas y Asignaciones al Sector Público	142,874,236	174,487,677
Transferencias al resto del Sector Público		
Subsidios y Subvenciones		
Ayudas Sociales		
Pensiones y Jubilaciones		
Transferencias a Fideicomisos, Mandatos y Contratos Análogos		
Transferencias a la Seguridad Social		
Donativos		
Transferencias al Exterior		
Participaciones		
Aportaciones		
Convenios		
Otras Aplicaciones de Operación		
Flujos Netos de Efectivo por Actividades de Operación		
Flujos de Efectivo de las Actividades de Inversión		
Origen		
Bienes Inmuebles, Infraestructura y Construcciones en Proceso		
Bienes Muebles	143,652	
Otros Orígenes de Inversión		
Aplicación		
Bienes Inmuebles, Infraestructura y Construcciones en Proceso		
Bienes Muebles		
Otras Aplicaciones de Inversión		
Flujos Netos de Efectivo por Actividades de Inversión		
Flujo de Efectivo de las Actividades de Financiamiento		
Origen		
Endeudamiento Neto		
Interno		
Externo		
Otros Orígenes de Financiamiento		
Aplicación		
Servicios de la Deuda		
Interno		
Externo		
Otras Aplicaciones de Financiamiento		
Flujos Netos de Efectivo por Actividades de Financiamiento		
Incremento/Disminución Neta en el Efectivo y Equivalentes al Efectivo		
	33,178,224	24,928,932
Efectivo y Equivalentes al Efectivo al Inicio del Ejercicio	13,671,824	70,342,644
Efectivo y Equivalentes al Efectivo al Final del Ejercicio	46,850,048	95,271,576

Bajo protesta de decir verdad declaramos que los Estados Financieros y sus Notas son razonablemente correctos y somos responsables de su contenido.



C.P. ANGEL MORALES GARCIA COORDINADOR DE RECURSOS FINANCIEROS



ING. NORMA ISABEL JIMENEZ LOPEZ COORDINADORA ADMINISTRATIVA



LICDA. ELIZABETH SANCHEZ BONZAR CONSEJERA PRESIDENTA

"Primer Informe Trimestral del ejercicio Enero - Marzo 2022"

Cuenta de la Hacienda Pública Estatal 2022
 Gobierno del Estado de Oaxaca
 UR: 402 - INSTITUTO ESTATAL ELECTORAL Y DE PARTICIPACIÓN CIUDADANA DE OAXACA
 Estado Analítico del Activo
 Del 1° de enero al 31 de marzo de 2022
 (Pesos)



DESCRIPCION	SALDO INICIAL	PERIODO		SALDO FINAL	FLUJO
		CARGOS	ABONOS		
ACTIVO	84,525,298	326,977,045	249,883,175	161,619,168	77,093,870
ACTIVO CIRCULANTE	56,756,421	326,977,045	249,883,175	133,850,290	77,093,870
EFFECTIVO Y EQUIVALENTES	45,413,942	230,935,360	206,006,428	70,342,874	24,928,932
DERECHOS A RECIBIR EFECTIVO O EQUIVALENTES	11,291,979	96,028,686	43,859,748	63,460,916	52,168,938
DERECHOS A RECIBIR BIENES O SERVICIOS	50,500	13,000	17,000	46,500	-4,000
ACTIVO NO CIRCULANTE	27,768,878	---	---	27,768,878	---
BIENES MUEBLES	26,558,784	---	---	26,558,784	---
ACTIVOS INTANGIBLES	1,210,094	---	---	1,210,094	---



[Signature]
 COORDINADOR DE RECURSOS FINANCIEROS
 C.P. ÁNCEL MORALES GARCÍA



[Signature]
 COORDINADORA ADMINISTRATIVA
 ING. NORMA ISABEL JIMÉNEZ LÓPEZ



[Signature]
 CONSEJERA PRESIDENTA
 LCDA. ELIZABETH SANCHEZ GONZALEZ

Lugar y fecha de generación: Reyes Manecón, Oaxaca; a 16 de ABRIL de 2022
 Bajo protesta de decir verdad declaramos que los estados financieros y sus Notas son razonablemente correctos y responsabilidad del emisor



DENOMINACIÓN DE LAS DEUDAS	MONEDA DE CONTRATACIÓN	INSTITUCION O PAÍS ACREEDOR	SALDO INICIAL DEL PERIODO	SALDO FINAL DEL PERIODO
DEUDA PÚBLICA				
Corto Plazo				
Deuda Interna				
Instituciones de Crédito	PESOS	MEXICO	0.00	0
Titulos y Valores			0.00	0.00
Arrendamientos Financieros			0.00	0.00
Deuda Externa				
Organismos Financieros Internacionales			0.00	0.00
Deuda Bilateral			0.00	0.00
Titulos y Valores			0.00	0.00
Arrendamientos Financieros			0.00	0.00
Subtotal a Corto Plazo			0.00	0.00
Largo Plazo				
Deuda Interna				
Instituciones de Crédito	PESOS	MEXICO	0	0
Titulos y Valores			0.00	0.00
Arrendamientos Financieros			0.00	0.00
Deuda Externa				
Organismos Financieros Internacionales			0.00	0.00
Deuda Bilateral			0.00	0.00
Titulos y Valores			0.00	0.00
Arrendamientos Financieros			0.00	0.00
Subtotal a Largo Plazo			0.00	0.00
OTROS PASIVOS				
OTROS	PESOS	MEXICO	56,504,415.49	133,598,285.38
SUBTOTAL OTROS PASIVOS			56,504,415.49	133,598,285.38
TOTAL DEUDA Y OTROS PASIVOS			56,504,415.49	133,598,285.38



INFORME SOBRE PASIVOS CONTINGENTES

DEL 01 DE ENERO AL 31 DE MARZO DE 2022

INFORME SOBRE PASIVOS CONTINGENTES

<h1>NO APLICA</h1>		
--------------------	--	--



COORDINACION DE RECURSOS FINANCIEROS

ELABORO

C.P. ÁNGEL MORALES GARCÍA
COORDINADOR DE RECURSOS FINANCIEROS



COORDINACIÓN ADMINISTRATIVA

Vo.Bo.

ING. NORMA ISABEL JIMÉNEZ LÓPEZ
COORDINADORA ADMINISTRATIVA



LICDA. ELIZABETH SÁNCHEZ GONZÁLEZ
CONSEJERA PRESIDENTA



NOTAS A LOS ESTADOS FINANCIEROS

DEL 01 DE ENERO AL 31 DE MARZO DE 2022
(PESOS)

Remito informe relacionado con la Información Financiera del Instituto Estatal Electoral y de Participación Ciudadana del periodo de 1° de enero al 31 marzo de 2022.

NOTAS A DESGLOSE

I) NOTAS AL ESTADO DE SITUACIÓN FINANCIERA

El estado de Situación Financiera tiene como propósito mostrar información relativa a los recursos y obligaciones de la entidad.

ACTIVO

CUENTAS	PRIMER TRIMESTRE 2022	PRIMER TRIMESTRE 2021
ACTIVO CIRCULANTE		
Efectivo Equivalentes	\$70,342,874.00	\$46,850,048.00
Derechos a recibir efectivo y Esquemas	\$63,507,416.00	\$38,801,355.00
Total de Activo Circulante	\$133,850,290.00	\$85,651,403.00
Bienes Muebles	\$26,558,784.00	\$24,075,345.00
Otros activos no circulantes	\$1,210,094.00	\$75,434.00
Depreciación, Deterioro y amortización Acumulada de Bienes e Intangibles	\$0.00	\$0.00
Total de Activo no Circulante	\$27,768,878.00	\$24,150,779.00
TOTAL DE ACTIVOS	\$161,619,168.00	\$109,802,182.00



ACTIVO CIRCULANTE

Efectivo y Equivalentes

El rubro de efectivo y equivalentes al 31 de marzo del ejercicio fiscal 2022, representa los recursos disponibles de la Entidad, saldo que se refleja en las siguientes cuentas bancarias 359837421, 1077137477, 300229890, 1040311310, 1040311329, 1090024053, 1090024062, 072610010900240802, 001720136810090, 072610011387822282, 127180001432743740, 127180001432737248, 127180001434490619, 127180001434487583, 127180001434491511, 1271800014344942, 72610011724656192, 072610011724656008, 072610011724656370, 072610011755291830, 072610011724656286, 127180001671337454, 127180001671333199, 127180001678506107 y 127180001671336002 para solventar pagos a proveedores y gasto operativo

Derechos a recibir Efectivo o Equivalentes

En el rubro de Derechos a recibir Efectivo y Equivalentes (Otros deudores diversos por cobrar a C.P) el saldo que se expresa en el Estado de Situación Financiera al 31 de marzo de 2022, corresponde al Subsidio al empleo por un monto de \$0.00 (00/100 M.N.) y gastos por comprobar por un monto de \$63,507,416.00 (Sesenta y Tres Millones Quinientos Siete Mil Cuatrocientos Dieciséis Pesos 00/100 M.N.) contemplando un saldo total por \$63,507,416.00 (Sesenta y Tres Millones Quinientos Siete Mil Cuatrocientos Dieciséis Pesos 00/100 M.N.)

ACTIVO NO CIRCULANTE

El activo no circulante está constituido por el conjunto de valores y derechos de realización o disponibilidad con un periodo de tiempo superior a un año.

Bienes muebles

El rubro de Bienes Muebles del Instituto Estatal Electoral y de Participación Ciudadana del 1° de enero al 31 de marzo de 2022, está integrado de la siguiente forma:

CUENTAS	PRIMER TRIMESTRE 2022	PRIMER TRIMESTRE 2021
Muebles de Oficina y Estantería	\$6,211,772.00	\$6,156,536.00
Equipo de Cómputo y Tecnologías de la Información	\$9,274,478.00	\$8,046,447.00
Equipos y Aparatos Audiovisuales	\$1,359,619.00	\$1,072,642.00
Cámaras Fotográficas y de Video	\$140,747.00	\$12,347.00
Automóviles y Camiones	\$7,170,148.00	\$7,170,148.00



Sistema de Aire Acondicionado, Calefacción y de Refrigeración Industrial y Comercial	\$17,957.00	\$17,957.00
Equipo de Comunicación y de Telecomunicación	\$1,920,105.00	\$1,135,310.00
Herramientas y Máquinas-Herramienta	\$216,133.00	\$216,133.00
Equipo de Generación Eléctrica	\$247,825.00	\$247,825.00
TOTAL	\$26,558,784.00	\$24,075,345.00

Al 31 de marzo de 2022, el saldo del rubro de Activo no Circulante es de \$27,768,878.00 (Veintisiete Millones Setecientos Sesenta y Ocho Mil Ochocientos Setenta y Ocho Pesos 00/100 M.N) haciendo referencia que la entidad no enajeno bienes muebles, por lo que en este periodo del 01 de enero al 31 de marzo de 2022 no hubo movimientos al Activo no Circulante, la cantidad antes mencionada se integra de la siguiente forma \$1,210,094.00 (Un Millón Doscientos Diez Mil Noventa y Cuatro Pesos 00/100 M.N) la cual hace referencia a software, licencias y patentes, mas \$26,558,784.00 (Veintiséis Millones Quinientos Cincuenta y Ocho Mil Setecientos Ochenta y Cuatro Pesos 00/100 M.N) la cual corresponde a los bienes muebles.

PASIVO

El saldo de este rubro al 31 de marzo de 2022, asciende a la cantidad de \$133'598,285.00 (Cientos Treinta y Tres Millones Quinientos Noventa y Ocho Mil Doscientos Ochenta y Cinco Pesos 00/100 M.N) que corresponde a los compromisos de pago adquiridos durante los ejercicios fiscales con varios proveedores y prestadores de servicios por las adquisiciones de bienes y contratación de servicios por pagar a corto plazo así como multas retenidas a los partidos políticos pendientes de reintegro a la Secretaria de Finanzas, también en este rubro se contemplan los montos de las retenciones de nómina, (retenciones de los trabajadores) correspondiente al mes de marzo de 2022, detallándose de la siguiente forma:

PASIVO CIRCULANTE

CUENTAS	PRIMER TRIMESTRE 2022	PRIMER TRIMESTRE 2021
Cuentas por Pagar a corto plazo		
Deudas por Adquisición de Bienes y Contratación de Servicios por Pagar a CP	\$88,122,916.00	\$28,582,610.00
Transferencias Internas y Asignaciones al Sector Público	\$40,609,207.00	\$55,537,804.00
Retenciones de Impuestos por Pagar a CP	\$4,686,506.00	\$1,170,960.00
Retenciones del Sistema de seguridad social por Pagar a CP	\$42,981.00	\$28,186.00



Otras retenciones y Contribuciones por Pagar a CP	\$16,675.00	\$17,258.00
Fondos Rotatorios por Pagar a CP	\$120,000.00	\$120,000.00
Otras Cuentas por Pagar a corto plazo	\$0.00	\$0.00
TOTAL	\$133,598,285.00	\$85,456,818.00

HACIENDA PÚBLICA/PATRIMONIO

CUENTAS	PRIMER TRIMESTRE 2022	PRIMER TRIMESTRE 2021
HACIENDA PÚBLICA/PATRIMONIO GENERADO	\$ 23,949,707.00	
Resultado del Ejercicio (ahorro/Desahorro)	\$0.00	\$0.00
Resultado de ejercicios Anteriores	\$4,071,176.00	\$0.00
Total de Hacienda Pública/Patrimonio Generado	\$28,020,883.00	\$24,201,712.00
Resultado del Ejercicio (Ahorro/Desahorro)		\$24,201,712.00

La cuenta de Hacienda Pública/Patrimonio, refleja un saldo al 31 de marzo de 2022, por la cantidad de \$28, 020,883.00 (Veinti Ocho Millones Veinte Mil Ochocientos Ochenta y Tres Pesos 00/100 M.N.) que representa el patrimonio generado y la acumulación de resultados de ejercicios anteriores.

Resultado del Ejercicio (ahorro/Desahorro) asciende a la cantidad de \$ 0.00 (Cero Pesos 00/100 M.N.).



II) NOTAS AL ESTADO DE ACTIVIDADES

Muestra el resultado de las operaciones de la entidad correspondiente al periodo del 01 de enero al 31 de marzo de 2022, integrado de la siguiente forma:

CUENTAS	PRIMER TRIMESTRE 2022	PRIMER TRIMESTRE 2021
INGRESOS Y OTROS BENEFICIOS		
PARTICIPACIONES, APORTACIONES, TRANSFERENCIAS, ASIGNACIONES, SUBSIDIOS Y OTRAS AYUDAS	\$174,487,677.00	\$143,017,888.00
TOTAL DE INGRESOS Y OTROS BENEFICIOS	\$174,487,677.00	\$ 143,017,888.00
GASTOS Y OTRAS PERDIDAS	\$0.00	\$ -
TRANSFERENCIAS INTERNAS Y ASIGNACIONES AL SECTOR PUBLICO	\$62,103,375.00	\$70,950,640.00
AYUDAS SOCIALES	\$112,384,302.00	\$71,923,596.00
OTROS GASTOS Y PERDIDAS EXTRAORDINARIAS	\$0.00	
TOTAL DE GASTOS Y OTRAS PERDIDAS	\$174,487,677.00	\$142,874,236.00
AHORRO NETO DEL EJERCICIO	\$0.00	\$143,652.00

Ingresos y Otros Beneficios

Los ingresos corresponden a los recursos recaudados correspondientes al periodo del 01 de enero al 31 de marzo de 2022, el cual asciende a un importe de \$ 174'487,677.00 (Ciento Setenta y Cuatro Millones Cuatrocientos Ochenta y Siete Mil Seiscientos Setenta y Siete Pesos 00/100 M.N.) recursos que fueron comprometidos y devengados durante el periodo.

Gastos y Otras Pérdidas

El rubro de Gastos y Otras Pérdidas, corresponden a lo devengado por la Entidad durante el periodo del 01 de enero al 31 marzo de 2022, por la cantidad de: 174'487,677.00 (Ciento Setenta y Cuatro Millones Cuatrocientos Ochenta y Siete Mil Seiscientos Setenta y Siete Pesos 00/100 M.N.)

Ahorro Neto del Ejercicio

El Estado de Actividades en el período comprendido del 01 de enero al 31 de marzo de 2022, refleja un Ahorro Neto del Ejercicio por la cantidad de \$0.00 (cero pesos 00/100 M.N.).



III) NOTAS AL ESTADO DE VARIACIÓN EN LA HACIENDA PÚBLICA

Variaciones de la hacienda Pública/Patrimonio Neto del ejercicio Hacienda Pública/ Patrimonio generado Resultados de Ejercicios Anteriores

El apartado de Hacienda Pública/Patrimonio Generado, en el periodo del 01 enero al 31 marzo de 2022, asciende a la cantidad de \$ 28'020,883.00 (Veintiocho Millones Veinte Mil Ochocientos Ochenta y Tres Pesos 00/100 M.N.) integrándose de la siguiente manera:

RUBRO	VARIACIONES
Hacienda Pública/Patrimonio Neto Final del primer trimestre 2022	\$23,949,707.00
Resultado del Ejercicio	\$0.00
Resultados de Ejercicios Anteriores	\$4,071,176.00
Saldo Neto en la Hacienda Pública/Patrimonio 2022	\$28,020,883.00

IV) NOTAS AL ESTADO DE FLUJOS DE EFECTIVO

Efectivo y equivalentes

1. Análisis de saldo en la cuenta de Efectivo y Equivalentes:

CONCEPTO	PRIMER TRIMESTRE 2022	PRIMER TRIMESTRE 2021
Efectivos en Bancos – Tesorería	\$70,342,874.00	\$46,850,048.00
Efectivos en Bancos - Dependencias		
Inversiones temporales (hasta 3 meses)		
Fondos con afectación específica		
Depósitos de fondos de terceros y otros		
Total de Efectivos y Equivalentes	\$70,342,874.00	\$46,850,048.00



GOBIERNO DEL ESTADO
DE OAXACA

Oaxaca

JUNTOS CONSTRUIMOS EL CAMBIO



Gobierno del Estado



NOTAS DE MEMORIA (CUENTAS DE ORDEN)

CUENTAS DE ORDEN	
PRESUPUESTO DE EGRESOS APROBADO	640,009,267
PRESUPUESTO DE EGRESOS POR EJERCER	480,722,878
PRESUPUESTO MODIFICADO	15,201,352
PRESUPUESTO DE EGRESOS COMPROMETIDO	63
PRESUPUESTO DE EGRESOS DEVENGADO	0
PRESUPUESTO DE EGRESOS EJERCIDO	38,216,744
PRESUPUESTO DE EGRESOS PAGADO	136,270,933



NOTAS DE GESTIÓN ADMINISTRATIVA

1. Introducción:

Los estados Financieros de los entes públicos, proveen de información financiera a los principales usuarios de la misma, al Congreso y a los ciudadanos.

El objetivo del presente documento es la revelación del contexto y de los aspectos económicos-financieros más relevantes que influyeron en las decisiones del período: del 01 de enero al 31 de marzo de 2022 y deberán ser considerados en la elaboración de los estados financieros para la mayor comprensión de los mismos y sus particulares.

De esta manera, se informa y explica la respuesta del gobierno a las condiciones relacionadas con la información financiera de cada periodo de gestión: además, de exponer aquellas políticas que podrían afectar la toma de decisiones en periodos posteriores.

2. Panorama Económico y Financiero:

Se aprueba al Órgano Electoral, un presupuesto de egresos para el ejercicio fiscal 2022, por la cantidad de \$ 640'009,266.79 (Seiscientos Cuarenta Millones Nueve Mil Doscientos Sesenta y Seis Pesos 79/100 M.N.) con fundamento en el Decreto del Presupuesto de Egresos del Estado de Oaxaca, mismo que se encuentra distribuido conforme a la estructura programática presentada en el Programa Operativo Anual (POA).

Dando seguimiento a lo anterior, durante el periodo comprendido del 01 de enero al 31 de marzo de 2022, se realizaron movimientos presupuestales para lograr y reforzar las metas programadas; solicitando adecuaciones presupuestarias de traspaso Interinstitucional (Ampliaciones), de las cuales fue autorizado por la Secretaría de Finanzas del Ejecutivo, un importe total de \$ 15'201,351.75 (Quince Millones Doscientos un Mil Trescientos Cincuenta y Un Pesos 75/100 M.N.).



3. Autorización e Historia.

a) Fecha de creación del ente.

Hasta 1992, la organización y vigilancia de las elecciones en el Estado de Oaxaca, eran coordinadas por la Secretaría General de Gobierno (SEGEGO), lo que ponía en duda los resultados de las jornadas comiciales. Así también se limitaba la participación de los ciudadanos en la elección de sus autoridades.

Y fue hasta el 30 de enero de 1992 que el Gobernador Heladio Ramírez López, presentó ante el Congreso Local, la propuesta de crear el Código de Instituciones y Procedimientos Electorales para Oaxaca. Y fue el 13 de febrero que el Congreso aprobó dicha propuesta con las modificaciones necesarias bajo el nombre de Código de Instituciones Políticas y Procedimientos Electorales de Oaxaca. Lo que dio pie para la constitución del órgano electoral, cuya función primordial fue la preparación, desarrollo y vigilancia de los procesos para elegir, Gobernador, Diputados Locales y Autoridades Municipales. Así fue como un 22 de febrero de 1992, nació el Instituto Estatal Electoral (IEE), con la instalación del Consejo General Electoral, como órgano independiente y por primera vez en la historia electoral del país, se admitieron los usos y costumbres en la elección de autoridades municipales, que quedaron asentados en los artículos 110 y 11 del CIPPEO.

Posteriormente con las reformas presentadas por el Gobernador Gabino Cué Monteagudo, el 15 de abril de 2011 fue modificado el nombre del Instituto Estatal Electoral (IEE) por el de Instituto Estatal Electoral y de Participación Ciudadana de Oaxaca (IEEPCO), reforma según decreto n°397 de fecha 15 de abril de 2011.

b) Principales cambios en su estructura.

En 2017, el Congreso Local del Estado abrogó el Código de Instituciones y Procedimientos Electorales y decretó la creación de la Ley de Instituciones y Procedimientos Electorales del Estado de Oaxaca publicada en el Periódico Oficial del Gobierno del Estado de Oaxaca el 3 de junio de 2017, con ello el Estado homologó la legislación nacional con la estatal y se brindó mayor certeza en materia electoral.

4. Organización y Objeto Social

a) Objeto Social:

De acuerdo al artículo de su decreto de creación.



- I. Celebrar convenios con el Instituto Nacional Electoral en los términos y condiciones que indiquen la Constitución Política de los Estados Unidos Mexicanos y la ley de la materia;
- II. Desempeñar las actividades relativas a la educación cívica, la impresión de documentos y la producción de materiales electorales, impresos y electrónicos, la preparación de la jornada electoral y los procesos de plebiscito, referéndum y, en su caso, revocación de mandato, la realización de cómputos, la calificación y, en su caso, la declaración de validez de las elecciones y el otorgamiento de constancias, así como la remisión del expediente del cómputo al Tribunal Estatal Electoral, para los efectos constitucionales. Asimismo, atenderá lo relativo a los derechos y prerrogativas de los partidos políticos; y ejercerá funciones en materia de resultados preliminares, encuestas o sondeos de opinión, observación electoral, y conteos rápidos, de conformidad con los lineamientos establecidos por el Instituto Nacional Electoral;
- III. Integrar y certificar los requisitos de las solicitudes de plebiscito y referéndum para someterlas a consideración ciudadana durante la elección estatal, siempre y cuando la solicitud se realice en un plazo no menor a ciento veinte días previos a la elección de que se trate;
- IV. Contar con servidores públicos investidos de fe pública para actos de naturaleza electoral, cuyas atribuciones y funcionamiento serán reguladas por la ley
- V. Presentar iniciativas relativas a la materia electoral;
- VI. Garantizar el respeto y fortalecimiento de los sistemas e instituciones políticas de los pueblos indígenas y afromexicano, en particular lo relativo a su libre determinación y autonomía para decidir sus formas de organización política, los procesos de elección y el nombramiento de sus autoridades y representantes en las instancias de gobierno y participación reconocidas en esta Constitución; y
- VII. Las demás que le atribuyan la Constitución Política de los Estados Unidos Mexicanos, la Ley General de Partidos Políticos, la Ley General de Instituciones y Procedimientos Electorales, esta Constitución y las leyes.



b) Principal Actividad:

El Instituto Estatal Electoral y de Participación Ciudadana de Oaxaca, es un organismo público, autónomo, responsable de organizar, desarrollar y calificar las elecciones, plebiscitos, referendos y revocación del mandato en el Estado. Tiene como finalidad, el contribuir al desarrollo de la vida democrática; fomentar el ejercicio de los derechos político electorales de la ciudadanía; preservar el fortalecimiento del régimen de partidos políticos; y vigilar el cumplimiento de sus obligaciones. Además, garantizar la celebración periódica y pacífica de las elecciones para renovar a los integrantes de los Poderes Legislativo y Ejecutivo, así como los Ayuntamientos del Estado. Velar por la autenticidad y efectividad del sufragio, y llevar a cabo la promoción del voto, coadyuvar a la difusión de la educación cívica y la cultura democrática y garantizar la participación de las mujeres. El Instituto Estatal Electoral y de Participación Ciudadana de Oaxaca, se rige bajo los principios de certeza, legalidad, independencia, imparcialidad, pluriculturalidad, máxima publicidad y objetividad.

c) Ejercicio Fiscal:
2022

d) Régimen Jurídico:

Persona moral con fines no lucrativos

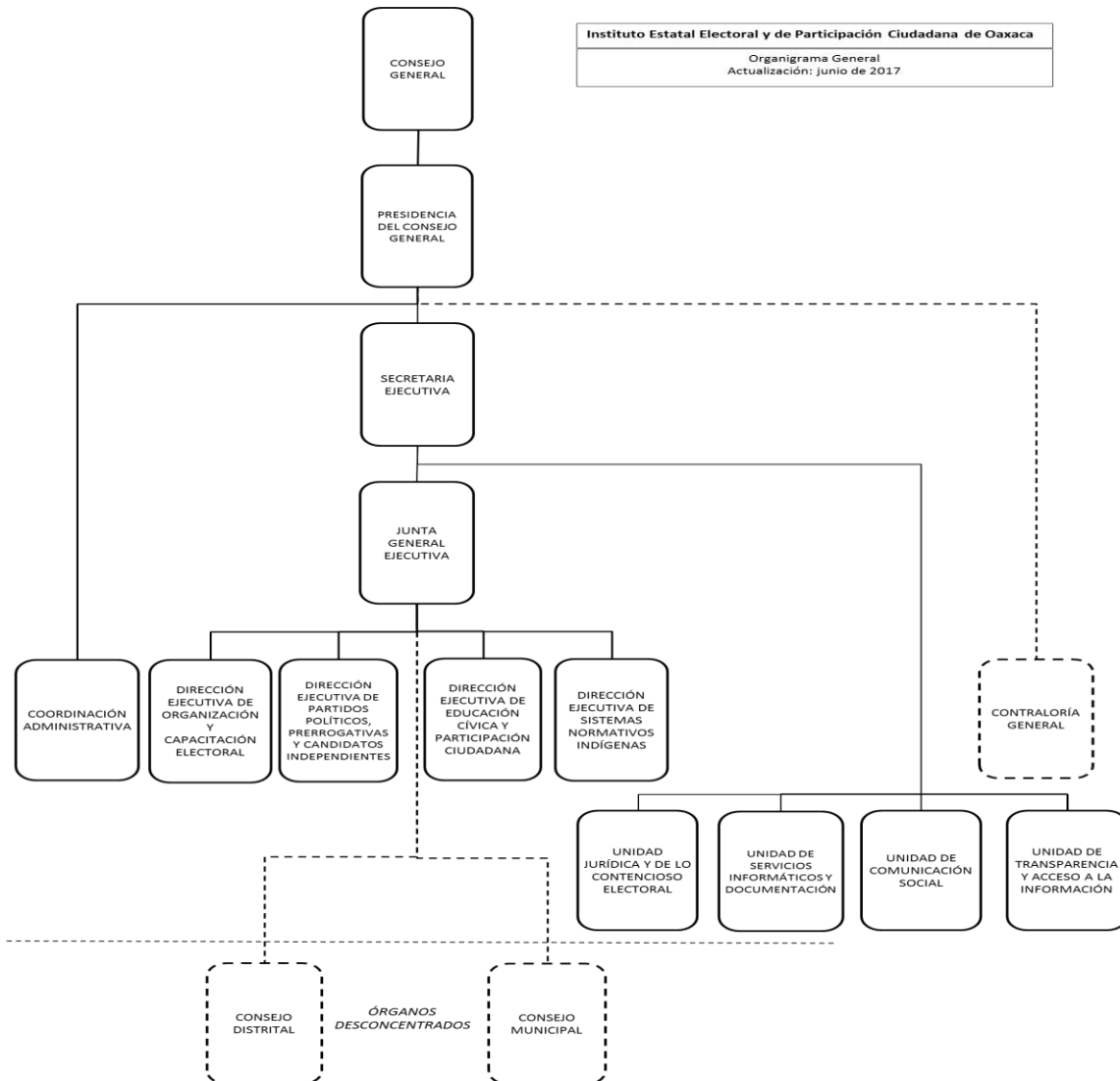
e) Consideraciones fiscales del ente: revelar el tipo de contribuciones que esté obligado a pagar o retener.

IMPUESTO SOBRE LA RENTA

- Declaración Informativa anual de retenciones del ISR por sueldos y salarios e ingresos asimilados a salarios.
- Entero de retenciones mensuales de ISR por sueldos y salarios.
- Entero de retención de ISR por servicios profesionales y arrendamiento de bienes inmuebles (mensual).
- Declaración informativa anual de pagos y retenciones de servicios profesionales (Personas Morales).
- Declaración informativa anual del subsidio para el empleo.



f) Estructura organizacional básica:





5. Bases de preparación de los Estados Financieros.

- a) Se ha observado la normatividad emitida por el CONAC y demás disposiciones legales aplicables.
- b) La normatividad aplicada para el reconocimiento, valuación y revelación de los diferentes rubros de la información financiera, así como las bases de medición utilizadas para la elaboración de los estados financieros; por ejemplo: costo histórico, valoración de realización, valores razonables, valor de recuperación o cualquier otro método empleado y los criterios de aplicación de los mismos.

Se aplicó durante el periodo de enero a marzo de 2022 y la normatividad vigente para el reconocimiento, valuación y revelación de los diferentes rubros de la información Financiera, así como las bases de medición: valor de realización, respetando en el total de las operaciones su costo histórico.

- c) Postulados básicos.

Los emitidos por el CONAC:

1. Sustancia Económica
2. Entes Públicos
3. Existencia Permanente
4. Revelación Suficiente
5. Importancia Relativa
6. Registro e Integración Presupuestaria
7. Consolidación de Información financiera
8. Devengo Contable
9. Valuación
10. Dualidad Económica
11. Consistencia

- d) Norma supletoria.

Las permitidas por la Normatividad del CONAC.

- e) Para las entidades que por primera vez estén implementando el base devengado de acuerdo a la Ley de Contabilidad, deberán:

-Revelar las nuevas políticas de reconocimiento:

De acuerdo a lo establecido por el CONAC.



INGRESOS

Devengado. - Cuando exista jurídicamente el derecho al cobro.

Recaudado. - Cuando existe el cobro en efectivo o cualquier otro medio de pago.

EGRESOS

Comprometido. - Cuando existe la aprobación por una autoridad competente de un acto administrativo, u otro instrumento jurídico que formaliza una relación jurídica con terceros para la adquisición de bienes y servicios.

Devengado. - Cuando se reconoce de una obligación de pago a favor de terceros por la recepción de conformidad de bienes, servicios contratados.

Ejercido. - Cuando se emite una cuenta por liquidar Certifica aprobada por la autoridad competente.

Pagado. - Cuando se realiza la cancelación total o parcial de las obligaciones de pago.

-Revelar los cambios en las políticas, la clasificación y medición de las mismas, así como su impacto en la información financiera:

6. Políticas de Contabilidad Significativas:

a) Actualización: El registro de la contabilidad se realizó en base a los lineamientos establecidos por el CONAC.

b) Informar sobre la realización de operaciones en el extranjero y de sus efectos en la información financiera gubernamental:

Durante el periodo de 01 de enero al 31 de marzo de 2022, no se realizaron operaciones en Moneda Extranjera.

c) Método de evaluación de la inversión en acciones en el Sector Paraestatal.

NO APLICA

d) Sistema y método de valuación de inventarios.

El CONAC ha emitido las normas para la valoración de los Activos y el patrimonio de los entes públicos, esta norma permite definir y estandarizar



los conceptos básicos de valuación, contenidos en las normas particulares aplicables a los distintos elementos integrantes de los estados Financieros.

e) Beneficios a empleados:

No se tienen reservas para beneficios futuros de los empleados, más que las contempladas anualmente en el presupuesto de egresos del ejercicio presente.

f) Provisiones:

Las provisiones al 31 de marzo de 2022, lo conforman los siguientes conceptos: en el rubro de servicios personales (nómina de los trabajadores) cuotas obreras IMSS, ISR, Cuotas patronales IMSS R.C.V. y Crédito de vivienda.

g) Reservas:

NO se cuenta con Reservas.

h) Cambios en políticas contables y corrección de errores junto con la revelación de los efectos que se tendrá en la información financiera del ente público, ya sea retrospectivos o prospectivos.

i) Reclasificaciones: Durante el periodo del 01 de enero al 31 de marzo de 2022, se realizaron reclasificaciones.

j) Depuración y Cancelación de saldos:

Las depuraciones y cancelaciones de saldos se realizaron cada mes en diferentes cuentas contables durante el periodo comprendido: del 01 de enero al 31 de marzo de 2022, con la finalidad de presentar cifras actualizadas en los Estados Financieros.

7. Posición en Moneda Extranjera y Protección por riesgo Cambiario:

a) Activos en moneda extranjera:

No aplica

b) Pasivos en moneda extranjera:

No se tienen Pasivos en moneda extranjera

c) Tipo de cambio:

No aplica

d) Equivalente en moneda nacional:

No aplica



8. Reporte Analítico del Activo:

- a) Vida útil o porcentajes de depreciación, deterioro o amortización utilizados en los diferentes tipos de activos:

Durante el periodo del 01 de enero al 31 de marzo de 2022, la entidad no refleja saldos en el rubro de Depreciación Deterioro y Amortización Acumulada de Bienes e Intangibles.

- b) Cambios en el porcentaje de depreciación o valor residual de los activos:

- c) Importe de los gastos conceptualizados en el ejercicio, tanto financieros como de investigación y desarrollo:

No aplica

- d) Riesgos por tipo de cambio o tipo de interés de las inversiones financieras:

No aplica.

- e) Valor activado en el ejercicio de los bienes construidos por la entidad:

Los bienes de la entidad se reconocen dentro de su Activo No Circulante con su costo histórico, de conformidad con el artículo 29 de la Ley General de Contabilidad Gubernamental.

- f) Otras circunstancias de carácter significativo que afecten el activo, tales como bienes en garantía, señalados en embargos, litigios, títulos de inversiones, entregados en garantías, baja significativa del valor de inversiones financieras, etc.

No aplica

- g) Desmantelamiento de Activos, procedimientos, implicaciones, efectos contables:

No aplica

- h) Administración de activos; planeación con el objetivo de que el ente los utilice de manera más efectiva:

Se utilizan los activos con la operación y mantenimiento óptimo.

Adicionalmente, se deben incluir las explicaciones de las principales variaciones en el activo, en cuadros comparativos como sigue:

- a) Inversiones en valores:

No aplica



b) Patrimonio de Organismos descentralizados
No aplica

c) Inversiones en empresas de participación mayoritaria:
No se tiene inversión en este tipo de empresas.

d) Inversiones en empresas de participación minoritaria:
No aplica.

9. Fideicomisos, Mandatos y Análogos

a) Por ramo administrativo que los reporta:
No aplica.

b) Enlistar los de mayor monto de disponibilidad, relacionando aquellos que conforman el 80% de las disponibilidades:
No aplica

10. Reporte de la Recaudación

a) Análisis del comportamiento de la recaudación correspondiente al ente público o cualquier tipo de ingreso, de forma separada los ingresos locales de los federales:

No aplica

b) Proyección de la recaudación e ingresos en el mediano plazo:
No aplica

11. Información sobre la Deuda y el Reporte Analítico de la Deuda:

a) Utilizar al menos los siguientes indicadores: Deuda respecto al PIB y deuda respecto a la recaudación tomando, como mínimo, un periodo igual o menor a 5 años.
No aplica

b) Información de manera agrupada por tipo de valor gubernamental o instrumento financiero en la que se considere interés, comisiones, tasa, perfil de vencimiento y otros gastos de la deuda.
No aplica



12. Calificaciones otorgadas:

No se cuenta con calificaciones otorgadas o certificaciones.

13. Proceso de Mejora:

a) Principales Políticas de control interno:

Se elaborarán y reforzaran los planes, métodos, principios, normas, procedimientos y mecanismos de verificación y evaluación, con el fin de procurar que las actividades, operaciones y actuaciones, así como la administración de la información y los recursos se realicen de acuerdo con las normas constitucionales y legales dentro de las políticas trazadas por las autoridades del Instituto y en atención a las metas u objetivos previstos; aprovechando y aplicando de manera eficiente los recursos y procedimientos técnicos con que se cuente.

b) Medidas de desempeño financiero, metas y alcance:

Racionar el uso de los recursos, para alcanzar el cumplimiento de las metas de acuerdo al plan operativo anual.

14. Información por Segmentos:

Toda la información del Ente, está procesada y se encuentra disponible por Unidad Responsable de realizar las funciones propias.

15. Eventos Posteriores al Cierre:

El ente público no tiene hechos ocurridos en el periodo posterior al que informa, que proporcionen mayor evidencia sobre eventos que le afectan económicamente y que no se conocían a la fecha de cierre.

16. Partes Relacionadas:

No existen partes relacionadas que pudieran ejercer influencia significativa sobre la toma de decisiones financieras y operativas.



17. Responsabilidad sobre la presentación razonable de los Estados Financieros.

Estos estados Financieros fueron autorizados para su emisión el día 16 de Abril de 2022, por la Ing. Norma Isabel Jiménez López, en su carácter de titular de la Coordinación Administrativa del Instituto Estatal Electoral y de Participación Ciudadana.

Bajo protesta de decir verdad declaro que los Estados Financieros y sus Notas, son razonablemente correctas y son responsabilidad del emisor



ELABORÓ

[Handwritten signature]

C.P. ANGEL MORALES GARCÍA
COORDINADOR DE RECURSOS FINANCIEROS

COORDINACIÓN DE RECURSOS FINANCIEROS



Vo.Bo.

[Handwritten signature]

COORDINACIÓN ADMINISTRATIVA
ING. NORMA ISABEL JIMÉNEZ LÓPEZ
COORDINADORA ADMINISTRATIVA

[Handwritten signature]



LICDA. ELIZABETH SÁNCHEZ GONZÁLEZ
CONSEJERA PRESIDENTA

PRESIDENCIA



GOBIERNO DEL ESTADO
DE OAXACA



JUNTOS CONSTRUIMOS EL CAMBIO



Gobierno del Estado



Conciliación entre los Ingresos Presupuestarios y Contables

Tercer Informe Trimestral del ejercicio Enero-Marzo 2022

Gobierno del Estado de Oaxaca

UR: 402 INSTITUTO ESTATAL ELECTORAL Y DE PARTICIPACIÓN CIUDADANA

UE: 001 INSTITUTO ESTATAL ELECTORAL Y DE PARTICIPACIÓN CIUDADANA

Del 1 de Enero al 31 de Marzo de 2022

(Pesos)

1. Total de Ingresos Presupuestarios	174,487,677
---	--------------------

2. Más ingresos contables no presupuestarios	0
---	----------

- Ingresos financieros
- Incremento por variación de Inventarios
- Disminución del exceso de estimaciones por pérdida o deterioro u obsolescencia
- Disminución del exceso por provisiones
- Otros Ingresos y beneficios varios
- Otros ingresos contables no presupuestarios

3. Menos ingresos presupuestarios no contables	0
---	----------

- Aprovechamientos patrimoniales
- Ingresos derivados de financiamiento
- Otros ingresos presupuestarios no contables

4. Ingresos contables (4=1+2-3)	174,487,677
--	--------------------



GOBIERNO DEL ESTADO
DE OAXACA



JUNTOS CONSTRUIMOS EL CAMBIO



Gobierno del Estado



Conciliación entre los Egresos Presupuestarios y Contables

Primer Informe Trimestral del ejercicio Enero-Marzo 2022

Gobierno del Estado de Oaxaca

UR: 402 INSTITUTO ESTATAL ELECTORAL Y DE PARTICIPACIÓN CIUDADANA

UE: 001 INSTITUTO ESTATAL ELECTORAL Y DE PARTICIPACIÓN CIUDADANA

Del 1 de Enero al 31 de Marzo de 2022

(Pesos)

1. Total de Egresos Presupuestarios **174,487,677**

2. Menos egresos presupuestarios no contables **0**

- Materias Primas y Materiales de Producción y Comercialización
- Materiales y Suministros
- Mobiliario y equipo de administración
- Mobiliario y equipo educacional y recreativo
- Equipo e instrumental médico y de laboratorio
- Vehículos y equipo de transporte
- Equipo de defensa y seguridad
- Maquinaria, otros equipos y herramientas
- Activos biológicos
- Bienes inmuebles
- Activos intangibles
- Obra pública en Bienes de Dominio Público
- Obra pública en Bienes propios
- Acciones y participaciones de capital
- Compra de títulos y valores
- Concesión de Préstamos
- Inversiones en fideicomisos, mandatos y otros análogos
- Provisiones para contingencias y otras erogaciones especiales
- Amortización de la deuda pública
- Adeudos de ejercicios fiscales anteriores (ADEFAS)
- Otros Egresos Presupuestales No Contables

3. Más gastos contables no presupuestarios **0**

- Estimaciones, depreciaciones, deterioros, obsolescencia y amortizaciones
- Provisiones
- Disminución de inventarios
- Aumento por insuficiencia de estimaciones por pérdida o deterioro u obsolescencia
- Aumento por insuficiencia de provisiones
- Otros Gastos
- Otros Gastos Contables No Presupuestales

4. Egresos contables (4=1-2+3) **174,487,677**



ESTADO ANALITICO DE INGRESOS PRESUPUESTARIOS
DEL 01 DE ENERO AL 31 DE MARZO DE 2022

Rubro de Ingresos	Estimado (1)	Ampliaciones y Reducciones (2)	Modificado (3=1+2)	Devengado (4)	Recaudado (5)	Diferencia (6=3-4)
Impuestos						
Contribuciones de Mejoras						
Derechos						
Productos						
Corriente						
Capital						
Aprovechamientos						
Corriente						
Capital						
Ingresos por Ventas de Bienes y Servicios						
Contribuciones no Comprendidas en las Fracciones de la Ley de Ingresos Causados en Ejercicios Fiscales Anteriores Pendientes de Liquidación o Pago						
Participaciones y Aportaciones						
Transferencias, Asignaciones, Subsidios y Otras Ayudas	640,009,267	15,201,352	655,210,618	174,487,677	136,270,933	480,722,941
Otros Ingresos						
TOTAL	640,009,267	15,201,352	655,210,618	174,487,677	136,270,933	480,722,941
				Ingresos excedentes		

Estado Analítico de Ingresos Por Fuente de Financiamiento	Estimado (1)	Ampliaciones y Reducciones (2)	Modificado (3=1+2)	Devengado (4)	Recaudado (5)	Diferencia (6=3-4)
Ingresos del Gobierno	640,009,267	15,201,352	655,210,618	174,487,677	136,270,933	480,722,941
Impuestos						
Contribuciones de Mejoras						
Derechos						
Productos						
Corriente						
Capital						
Aprovechamientos						
Corriente						
Capital						
Contribuciones no Comprendidas en las Fracciones de la Ley de Ingresos Causados en Ejercicios Fiscales Anteriores Pendientes de Liquidación o Pago						
Participaciones y Aportaciones						
Transferencias, Asignaciones, Subsidios y Otras Ayudas	640,009,267	15,201,352	655,210,618	174,487,677	136,270,933	480,722,941
Otros Ingresos						
Ingresos de Organismos y Empresas						
Cuotas y Aportaciones de Seguridad Social						
Ingresos por Ventas de Bienes y Servicios						
Transferencias, Asignaciones, Subsidios y Otras Ayudas						
Ingresos derivados de financiamiento						
Ingresos derivados de financiamiento						
TOTAL	640,009,267	15,201,352	655,210,618	174,487,677	136,270,933	480,722,941

ESTADO ANALITICO DEL EJERCICIO DEL PRESUPUESTO DE EGRESOS

CLASIFICACION POR OBJETO DEL GASTO (CAPITULO-CONCEPTO)

Cve	Concepto	Aprobado 1	Ampliaciones / Reducciones 2= (3-1)	Modificado 3 = (1+2)	Devengado 4	Pagado 5	Subejercicio 6 = (3-4)
402	INSTITUTO ESTATAL ELECTORAL Y DE PARTICIPACIÓN CIUDADANA DE OAXACA						
4	TRANSFERENCIAS, ASIGNACIONES, SUBSIDIOS Y OTRAS AYUDAS	640,009,266.79	15,201,351.75	655,210,618.54	174,487,677.30	136,270,933.38	480,722,941.24
1	TRANSFERENCIAS INTERNAS Y ASIGNACIONES AL SECTOR PÚBLICO	350,048,999.43	6,936,465.95	356,985,465.38	62,103,375.29	37,101,990.50	294,882,090.09
4	AYUDAS SOCIALES	289,960,267.36	8,264,885.80	298,225,153.16	112,384,302.01	99,168,942.88	185,840,851.15
5	BIENES MUEBLES, INMUEBLES E INTANGIBLES	0.00	0.00	0.00	0.00	0.00	0.00
1	MOBILIARIO Y EQUIPO DE ADMINISTRACIÓN	0.00	0.00	0.00	0.00	0.00	0.00
	TOTAL DEPENDENCIA / ENTIDAD	640,009,266.79	15,201,351.75	655,210,618.54	174,487,677.30	136,270,933.38	480,722,941.24

ESTADO ANALITICO DEL EJERCICIO DEL PRESUPUESTO DE EGRESOS

CLASIFICACION ECONOMICA (POR TIPO DE GASTO)

Cve	Concepto	Aprobado 1	Ampliaciones / Reducciones 2= (3-1)	Modificado 3 = (1+2)	Devengado 4	Pagado 5	Subejercicio 6 = (3-4)
402	INSTITUTO ESTATAL ELECTORAL Y DE PARTICIPACIÓN CIUDADANA DE OAXACA						
1	GASTO CORRIENTE	640,009,266.79	15,201,351.75	655,210,618.54	174,487,677.30	136,270,933.38	480,722,941.24
2	GASTO DE CAPITAL	0.00	0.00	0.00	0.00	0.00	0.00
	TOTAL DEPENDENCIA / ENTIDAD:	640,009,266.79	15,201,351.75	655,210,618.54	174,487,677.30	136,270,933.38	480,722,941.24

ESTADO ANALITICO DEL EJERCICIO DEL PRESUPUESTO DE EGRESOS
CLASIFICACION ADMINISTRATIVA

Cve	Concepto	Aprobado 1	Ampliaciones / Reducciones 2= (3-1)	Modificado 3 = (1+2)	Devengado 4	Pagado Transferido 5	Subejercicio 6 = (3-4)
4	ÓRGANOS AUTÓNOMOS	640,009,266.79	15,201,351.75	655,210,618.54	174,487,677.30	136,270,933.38	480,722,941.24
02	INSTITUTO ESTATAL ELECTORAL Y DE PARTICIPACIÓN CIUDADANA DE OAXACA	640,009,266.79	15,201,351.75	655,210,618.54	174,487,677.30	136,270,933.38	480,722,941.24
	TOTAL DEL GASTO:	640,009,266.79	15,201,351.75	655,210,618.54	174,487,677.30	136,270,933.38	480,722,941.24

ESTADO ANALITICO DEL EJERCICIO DEL PRESUPUESTO DE EGRESOS
CLASIFICACION FUNCIONAL (FINALIDAD Y FUNCION)

Cve	Concepto	Aprobado 1	Ampliaciones / Reducciones 2= (3-1)	Modificado 3 = (1+2)	Devengado 4	Pagado 5	Subejercicio 6 = (3-4)
402	INSTITUTO ESTATAL ELECTORAL Y DE PARTICIPACIÓN CIUDADANA DE OAXACA						
1	GOBIERNO	640,009,266.79	15,201,351.75	655,210,618.54	174,487,677.30	136,270,933.38	480,722,941.24
3	COORDINACIÓN DE LA POLÍTICA DE GOBIERNO	640,009,266.79	15,201,351.75	655,210,618.54	174,487,677.30	136,270,933.38	480,722,941.24
	TOTAL DEPENDENCIA / ENTIDAD	640,009,266.79	15,201,351.75	655,210,618.54	174,487,677.30	136,270,933.38	480,722,941.24



GOBIERNO DEL ESTADO
DE OAXACA



JUNTOS CONSTRUIMOS EL CAMBIO



Gobierno del Estado



ENDEUDAMIENTO NETO

DEL 01 DE ENERO AL 31 DE MARZO 2022

(Pesos)

Identificación de Crédito o Instrumento	Contratación/Colocación A	Amortización B	Endeudamiento Neto C = A - B
Créditos Bancarios			
			0
			0
			0
			0
			0
			0
			0
			0
			0
			0
			0
Total Créditos Bancarios	0	0	0
Otros Instrumentos de Deuda			
			0
			0
			0
			0
			0
			0
			0
			0
			0
			0
Total Otros Instrumentos de Deuda	0	0	0
TOTAL	0	0	0

NO APLICA



GOBIERNO DEL ESTADO
DE OAXACA



JUNTOS CONSTRUIMOS EL CAMBIO



Gobierno del Estado



INTERESES DE LA DEUDA
DEL 01 DE ENERO AL 31 DE MARZO 2022
(Pesos)

Identificación de Crédito o Instrumento	Devengado	Pagado
Créditos Bancarios		
Total de intereses de Créditos Bancarios	0	0
Otros Instrumentos de Deuda		
Total de intereses de Otros Instrumentos de Deuda	0	0
TOTAL	0	0

NO APLICA



INDICADORES DE POSTURA FISCAL
DEL 01 DE ENERO AL 31 DE MARZO 2022
(Pesos)

Concepto	Estimado	Devengado	Pagado 3
I. Ingresos Presupuestarios (I=1+2)	0	0	0
1. Ingresos del Gobierno de la Entidad Federativa ¹			
2. Ingresos del Sector Paraestatal ¹			
II. Egresos Presupuestarios (II=3+4)	0	0	0
3. Egresos del Gobierno de la Entidad Federativa ²			
4. Egresos del Sector Paraestatal ²			
III. Balance Presupuestario (Superávit o Déficit) (III = I - II)	0	0	0

Concepto	Estimado	Devengado	Pagado 3
III. Balance presupuestario (Superávit o Déficit)	0	0	0
IV. Intereses, Comisiones y Gastos de la Deuda			
V. Balance Primario (Superávit o Déficit) (V= III - IV)	0	0	0

Concepto	Estimado	Devengado	Pagado ³
A. Financiamiento			
B. Amortización de la deuda			
C. Endeudamiento o desendeudamiento (C = A - B)	0	0	0

1. Los Ingresos que se presentan son los ingresos presupuestarios totales sin incluir los ingresos por financiamientos. Los Ingresos del Gobierno de la Entidad Federativa corresponden a los del Poder Ejecutivo, Legislativo Judicial y Autónomos
2. Los egresos que se presentan son los egresos presupuestarios totales sin incluir los egresos por amortización. Los egresos del Gobierno de la Entidad Federativa corresponden a los del Poder Ejecutivo, Legislativo, Judicial y Órganos Autónomos
3. Para Ingresos se reportan los ingresos recaudados; para egresos se reportan los egresos pagados

ESTADO ANALITICO DEL EJERCICIO DEL PRESUPUESTO DE EGRESOS

RESUMEN POR PROGRAMA PRESUPUESTARIO

Clave	Concepto	Aprobado 1	Ampliaciones / Reducciones 2= (3-1)	Modificado 3 = (1+2)	Devengado 4	Pagado 5	Subejercicio 6 = (3-4)
4	ÓRGANOS AUTÓNOMOS	640,009,266.79	15,201,351.75	655,210,618.54	174,487,677.30	136,270,933.38	480,722,941.24
02	INSTITUTO ESTATAL ELECTORAL Y DE PARTICIPACIÓN CIUDADANA DE OAXACA	640,009,266.79	15,201,351.75	655,210,618.54	174,487,677.30	136,270,933.38	480,722,941.24
1	PROGRAMAS	640,009,266.79	15,201,351.75	655,210,618.54	174,487,677.30	136,270,933.38	480,722,941.24
2	DESEMPEÑO DE LAS FUNCIONES	640,009,266.79	15,201,351.75	655,210,618.54	174,487,677.30	136,270,933.38	480,722,941.24
	TOTAL DEPENDENCIA / ENTIDAD	640,009,266.79	15,201,351.75	655,210,618.54	174,487,677.30	136,270,933.38	480,722,941.24

REPORTE DE AVANCE DE GESTIÓN

UR 402 - INSTITUTO ESTATAL ELECTORAL Y DE PARTICIPACIÓN CIUDADANA DE OAXACA

PRIMER TRIMESTRE 2022



OBJETIVO INSTITUCIONAL: -ORGANIZAR PROCESOS ELECTORALES AJUSTADOS A LOS PRINCIPIOS DE CERTEZA, LEGALIDAD, INDEPENDENCIA, IMPARCIALIDAD, INTERCULTURALIDAD, MÁXIMA PUBLICIDAD Y OBJETIVIDAD QUE CONTRIBUYAN AL DESARROLLO DE LA VIDA DEMOCRÁTICA DEL ESTADO, FORTALEZCAN EL RÉGIMEN DE PARTIDOS POLÍTICOS Y LA PARTICIPACIÓN ELECTORAL DE LOS CANDIDATOS INDEPENDIENTES Y PROMUEVAN EL RESPETO A LOS SISTEMAS NORMATIVOS INDÍGENAS DE LOS MUNICIPIOS Y COMUNIDADES INDÍGENAS Y AFROMEXICANAS.

ALINEACIÓN PED:

EJE: 03-OAXACA SEGURO

TEMA: 04-GOBERNABILIDAD Y PAZ SOCIAL

OBJETIVO: 01-GARANTIZAR LA GOBERNABILIDAD Y LA PAZ PLENA EN EL ESTADO MEDIANTE LA ATENCIÓN OPORTUNA DE LA AGENDA SOCIAL, POLÍTICA, MUNICIPAL, AGRARIA, SINDICAL Y RELIGIOSA, EN ESTRICTO APEGO AL MARCO DE DERECHO Y A TRAVÉS DEL DIÁLOGO, PARA OTORGAR UNA RESPUESTA SUSTENTADA A LAS SOLICITUDES DE INTERVENCIÓN Y DEMANDAS PRESENTADAS POR AUTORIDADES, ORGANIZACIONES Y CIUDADANÍA OAXAQUEÑA.

ESTRATEGIA: 01-FORTALECER LA COORDINACIÓN INTERINSTITUCIONAL A TRAVÉS DE LA CONSTRUCCIÓN Y ACTUALIZACIÓN PERIÓDICA DE UNA AGENDA DE ATENCIÓN A CONFLICTOS PARA ESTABLECER MODELOS DE INTERVENCIÓN CONJUNTA QUE PERMITAN RESOLVERLOS EN EL CORTO PLAZO O SENTAR LAS BASES PARA ALCANZAR SU SOLUCIÓN EN EL FUTURO.

LÍNEAS DE ACCIÓN: 01-CONSTRUIR LA AGENDA INTERINSTITUCIONAL DE ATENCIÓN Y ACUERDOS SOBRE CONFLICTOS SOCIALES, POLÍTICOS, POST ELECTORALES, AGRARIOS, SINDICALES Y RELIGIOSOS.

UE: 001-INSTITUTO ESTATAL ELECTORAL Y DE PARTICIPACIÓN CIUDADANA DE OAXACA

MATRIZ DE INDICADORES PARA RESULTADOS:

FIN: CONTRIBUIR A GARANTIZAR LA GOBERNABILIDAD Y LA PAZ PLENA

PROPÓSITO: LA CIUDADANÍA OAXAQUEÑA TIENE UN EFICIENTE DESARROLLO DE PROCESOS QUE FOMENTAN LAS CONDICIONES NECESARIAS PARA EJERCER SUS DERECHOS POLÍTICO-ELECTORALES

COMPONENTE: 890-ACCIONES DE GESTION PARA LOS PROCESOS ELECTORALES Y MECANISMOS DE PARTICIPACION CIUDADANA

ACTIVIDAD: 2132-GESTIÓN ADMINISTRATIVA Y FINANCIERA

ESTRUCTURA PROGRAMATICA							
PROGRAMA		SUBPROGRAMA		PROYECTO		OBRA/ACTIVIDAD	
123-PROCESOS ELECTORALES Y MECANISMOS DE PARTICIPACIÓN CIUDADANA		00--		000--		001-CONTRIBUIR AL DESARROLLO DE LA VIDA DEMOCRÁTICA EN EL ESTADO Y ASEGURAR A LOS CIUDADANOS EL EJERCICIO DE LOS DERECHOS POLÍTICO-ELECTORALES	
POBLACIÓN O ÁREA DE ENFOQUE POTENCIAL	ATRIBUTO DE LA POBLACIÓN O ÁREA DE ENFOQUE:	POBLACIÓN DEL ESTADO DE OAXACA DE 18 AÑOS EN ADELANTE	HOMBRES:	1404340	MUJERES:	1595049	TOTAL: 2999389

PRESUPUESTO ANUAL							
Aprobado	Ampliación	Reducción	Modificado	EJERCIDO T1	EJERCIDO T2	EJERCIDO T3	EJERCIDO T4
58,408,321.92	0.00	0.00	58,408,321.92	13,165,241.26	0.00	0.00	0.00
				TOTAL EJERCIDO AL TRIMESTRE VIGENTE 13,165,241.26			

PRESUPUESTO TRIMESTRAL DE LA ACTIVIDAD						
Aprobado	Modificado	Comprometido	Devengado	Ejercido	% de Ejercido Vs. Modificado	
14,472,261.93	13,729,791.55	13,165,304.26	13,165,241.26	13,165,241.26	95.89	

DATOS DEL INDICADOR							
Nombre :	PORCENTAJE DE GESTIONES ADMINISTRATIVAS Y FINANCIERAS REALIZADAS			Número de indicador :	2588		
Definición :	MIDE EL PORCENTAJE DE GESTIONES ADMINISTRATIVAS Y FINANCIERAS REALIZADAS, RESPECTO A LO PROGRAMADO						
Método de Cálculo :	(NÚMERO DE GESTIONES ADMINISTRATIVAS Y FINANCIERAS REALIZADAS / NÚMERO DE GESTIONES ADMINISTRATIVAS Y FINANCIERAS PROGRAMADAS A REALIZAR)*100						
Tipo	Dimensión	Frecuencia de Medición	Forma de cálculo del indicador	Tipo de Valor	Sentido Esperado		
GESTIÓN	EFICACIA	TRIMESTRAL	PORCENTAJE	FLUJO	ASCENDENTE		
MEDIOS DE VERIFICACIÓN / FUENTE INFORMACIÓN				SUPUESTO			
ACUERDOS QUE APRUEBA EL CONSEJO GENERAL EN SESIÓN PÚBLICA, PUBLICADOS DE FORMA TRIMESTRAL POR EL INSTITUTO ESTATAL ELECTORAL Y DE PARTICIPACIÓN CIUDADANA , DISPONIBLES EN https://www.ieepco.org.mx/gaceta-electoral				NO EXISTE INTERRUPCIÓN DE ACTIVIDADES ADMINISTRATIVAS EN LAS OFICINAS DEL IEPECO POR MANIFESTANTES Y EXISTE UN ADECUADO FUNCIONAMIENTO DE LOS PROCEDIMIENTOS ADMINISTRATIVOS			

DATOS DE LA META							
Definición de la variable Meta:	1 - NÚMERO DE GESTIONES ADMINISTRATIVAS Y FINANCIERAS REALIZADAS						
Unidad de medida:	25 - NÚMERO						

LÍNEA BASE				VALOR PROGRAMADO ANUAL			
AÑO	2018	VALOR	73.00	AÑO	2022	VALOR	88.00

AVANCE TRIMESTRAL OBRA/ACTIVIDAD							
METAS	1er.TRIMESTRE	2o.TRIMESTRE	3er.TRIMESTRE	4o.TRIMESTRE	CUMPLIMIENTO DE METAS		
PROGRAMACIÓN INICIAL	21.00	28.00	15.00	24.00	T1+T2+T3+T4	88.00	
PROGRAMACIÓN ACTUALIZADA	21.00				T1+T2+T3+T4	21.00	
METAS ALCANZADAS	25.00	0.00	0.00	0.00	T1+T2+T3+T4	25.00	
PORCENTAJE ALCANZADO TRIMESTRAL	119.05	0.00	0.00	0.00	PORCENTAJE ALCANZADO ANUAL	28.41	

PORCENTAJE DE CUMPLIMIENTO ALCANZADO EN EL TRIMESTRE: 119.05 %

JEFE ADMINISTRATIVO
ING. NORMA ISABEL JIMÉNEZ LÓPEZ
COORDINADORA ADMINISTRATIVA

TITULAR DE LA DEPENDENCIA/ENTIDAD
LCDA. ELIZABETH SÁNCHEZ GONZÁLEZ
CONSEJERA PRESIDENTA

REPORTE DE AVANCE DE GESTIÓN

UR 402 - INSTITUTO ESTATAL ELECTORAL Y DE PARTICIPACIÓN CIUDADANA DE OAXACA

PRIMER TRIMESTRE 2022



ALINEACIÓN PED:

ESTRATEGIA: 01-FORTALECER LA COORDINACIÓN INTERINSTITUCIONAL A TRAVÉS DE LA CONSTRUCCIÓN Y ACTUALIZACIÓN PERIÓDICA DE UNA AGENDA DE ATENCIÓN A CONFLICTOS PARA ESTABLECER MODELOS DE INTERVENCIÓN CONJUNTA QUE PERMITAN RESOLVERLOS EN EL CORTO PLAZO O SENTAR LAS BASES PARA ALCANZAR SU SOLUCIÓN EN EL FUTURO.

LÍNEAS DE ACCIÓN: 01-CONSTRUIR LA AGENDA INTERINSTITUCIONAL DE ATENCIÓN Y ACUERDOS SOBRE CONFLICTOS SOCIALES, POLÍTICOS, POST ELECTORALES, AGRARIOS, SINDICALES Y RELIGIOSOS.

UE: 001-INSTITUTO ESTATAL ELECTORAL Y DE PARTICIPACIÓN CIUDADANA DE OAXACA

MATRIZ DE INDICADORES PARA RESULTADOS:

COMPONENTE: 668-ELECCIÓN ORDINARIA POR EL RÉGIMEN DE PARTIDO POLÍTICO ORGANIZADA

ACTIVIDAD: 763-ORGANIZAR JORNADA ELECTORAL, CÓMPUTO DISTRITAL Y MUNICIPAL

ESTRUCTURA PROGRAMATICA									
PROGRAMA		SUBPROGRAMA		PROYECTO			OBRA/ACTIVIDAD		
123-PROCESOS ELECTORALES Y MECANISMOS DE PARTICIPACIÓN CIUDADANA		01-ORGANIZACIÓN DE ELECCIONES ORDINARIAS POR EL RÉGIMEN DE PARTIDOS POLÍTICOS		000--			001-PREPARACIÓN Y DESARROLLO DE LA JORNADA ELECTORAL Y LOS CÓMPUTOS DISTRITALES		
POBLACIÓN O ÁREA DE ENFOQUE POTENCIAL	ATRIBUTO DE LA POBLACIÓN O ÁREA DE ENFOQUE:	POBLACIÓN DEL ESTADO DE OAXACA DE 18 AÑOS EN ADELANTE		HOMBRES:	1404340	MUJERES:	1595049	TOTAL:	2999389
PRESUPUESTO ANUAL									
Aprobado	Ampliación	Reducción	Modificado	EJERCIDO T1		EJERCIDO T2		EJERCIDO T3	
306,351,604.52	5,335,836.50	0.00	311,687,441.02	60,179,844.79		0.00		0.00	
								TOTAL EJERCIDO AL TRIMESTRE VIGENTE	
								60,179,844.79	
PRESUPUESTO TRIMESTRAL DE LA ACTIVIDAD									
Aprobado		Modificado		Comprometido		Devengado		Ejercido	
94,160,532.26		60,181,844.79		60,179,844.79		60,179,844.79		60,179,844.79	
								% de Ejercido Vs. Modificado	
								100.00	
DATOS DEL INDICADOR									
Nombre :	PORCENTAJE DE COMPUTOS DISTRITALES Y MUNICIPALES REALIZADOS				Número de indicador :	2752			
Definición :	MIDE EL PORCENTAJE DE COMPUTOS DISTRITALES Y MUNICIPALES REALIZADOS								
Método de Cálculo :	(NÚMERO DE COMPUTOS DISTRITALES Y MUNICIPALES REALIZADOS/ NÚMERO DE COMPUTOS DISTRITALES Y MUNICIPALES PROGRAMADOS)*100								
Tipo	Dimensión		Frecuencia de Medición		Forma de cálculo del indicador		Tipo de Valor		Sentido Esperado
GESTIÓN	EFICACIA		TRIMESTRAL		PORCENTAJE		FLUJO		ASCENDENTE
MEDIOS DE VERIFICACIÓN / FUENTE INFORMACIÓN					SUPUESTO				
BASE DE DATOS DE LOS RESULTADOS DEL CÓMPUTO DISTRITAL DEL PROCESO ELECTORAL LOCAL ORDINARIO 2021-2022, PUBLICADO DE FORMA TRIANUAL POR EL INSTITUTO ESTATAL ELECTORAL Y DE PARTICIPACIÓN CIUDADANA DISPONIBLE EN https://www.ieepco.org.mx/proceso-electoral					LAS CONDICIONES POLÍTICO-SOCIALES PERMITEN LLEVAR A CABO LA JORNADA ELECTORAL				
DATOS DE LA META									
Definición de la variable Meta:	1 - NÚMERO DE COMPUTOS DISTRITALES Y MUNICIPALES REALIZADOS								
Unidad de medida:	25 - NÚMERO								
LÍNEA BASE					VALOR PROGRAMADO ANUAL				
AÑO	2021		VALOR		174.00		AÑO	2022	
								VALOR	
								25.00	
AVANCE TRIMESTRAL OBRA/ACTIVIDAD									
METAS	1er.TRIMESTRE		2o.TRIMESTRE		3er.TRIMESTRE		4o.TRIMESTRE		CUMPLIMIENTO DE METAS
PROGRAMACIÓN INICIAL	0.00		25.00		0.00		0.00		T1+T2+T3+T4
PROGRAMACIÓN ACTUALIZADA	0.00								25.00
MÉTAS ALCANZADAS	0.00		0.00		0.00		0.00		T1+T2+T3+T4
PORCENTAJE ALCANZADO TRIMESTRAL	0.00		0.00		0.00		0.00		PORCENTAJE ALCANZADO ANUAL
									0.00

PORCENTAJE DE CUMPLIMIENTO ALCANZADO EN EL TRIMESTRE: 0 %

JEFE ADMINISTRATIVO
ING. NORMA ISABEL JIMÉNEZ LÓPEZ
COORDINADORA ADMINISTRATIVA

TITULAR DE LA DEPENDENCIA/ENTIDAD
LCDA. ELIZABETH SÁNCHEZ GONZÁLEZ
CONSEJERA PRESIDENTA

REPORTE DE AVANCE DE GESTIÓN

UR 402 - INSTITUTO ESTATAL ELECTORAL Y DE PARTICIPACIÓN CIUDADANA DE OAXACA

PRIMER TRIMESTRE 2022



ALINEACIÓN PED:

ESTRATEGIA: 01-FORTALECER LA COORDINACIÓN INTERINSTITUCIONAL A TRAVÉS DE LA CONSTRUCCIÓN Y ACTUALIZACIÓN PERIÓDICA DE UNA AGENDA DE ATENCIÓN A CONFLICTOS PARA ESTABLECER MODELOS DE INTERVENCIÓN CONJUNTA QUE PERMITAN RESOLVERLOS EN EL CORTO PLAZO O SENTAR LAS BASES PARA ALCANZAR SU SOLUCIÓN EN EL FUTURO.

LÍNEAS DE ACCIÓN: 01-CONSTRUIR LA AGENDA INTERINSTITUCIONAL DE ATENCIÓN Y ACUERDOS SOBRE CONFLICTOS SOCIALES, POLÍTICOS, POST ELECTORALES, AGRARIOS, SINDICALES Y RELIGIOSOS.

UE: 001-INSTITUTO ESTATAL ELECTORAL Y DE PARTICIPACIÓN CIUDADANA DE OAXACA

MATRIZ DE INDICADORES PARA RESULTADOS:

COMPONENTE: 256-PARTIDO POLÍTICO FINANCIADO

ACTIVIDAD: 767-ASIGNAR RECURSO A LOS PARTIDOS POLÍTICOS

ESTRUCTURA PROGRAMATICA								
PROGRAMA		SUBPROGRAMA		PROYECTO			OBRA/ACTIVIDAD	
123-PROCESOS ELECTORALES Y MECANISMOS DE PARTICIPACIÓN CIUDADANA		04-FINANCIAMIENTO A PARTIDOS POLÍTICOS		000--			001-MINISTRACIÓN OPORTUNA DE LOS RECURSOS ASIGNADOS A LOS PARTIDOS POLÍTICOS ACREDITADOS	
POBLACIÓN O ÁREA DE ENFOQUE POTENCIAL	ATRIBUTO DE LA POBLACIÓN O ÁREA DE ENFOQUE:	POBLACIÓN DEL ESTADO DE OAXACA DE 18 AÑOS EN ADELANTE		HOMBRES:	1404340	MUJERES:	1595049	TOTAL: 2999389

PRESUPUESTO ANUAL							
Aprobado	Ampliación	Reducción	Modificado	EJERCIDO T1	EJERCIDO T2	EJERCIDO T3	EJERCIDO T4
271,486,441.38	0.00	0.00	271,486,441.38	89,467,122.93	0.00	0.00	0.00
TOTAL EJERCIDO AL TRIMESTRE VIGENTE							89,467,122.93

PRESUPUESTO TRIMESTRAL DE LA ACTIVIDAD					
Aprobado	Modificado	Comprometido	Devengado	Ejercido	% de Ejercido Vs. Modificado
90,348,572.20	89,467,122.93	89,467,122.93	89,467,122.93	89,467,122.93	100.00

DATOS DEL INDICADOR					
Nombre :	PORCENTAJE DE PARTIDOS POLÍTICOS FINANCIADOS			Número de indicador :	767
Definición :	MIDE EL PORCENTAJE DE PARTIDOS POLÍTICOS FINANCIADOS CONTRA LOS REGISTRADOS				
Método de Cálculo :	(NÚMERO DE PARTIDOS POLÍTICOS FINANCIADOS / NÚMERO DE PARTIDOS POLÍTICOS REGISTRADOS)*100				
Tipo	Dimensión	Frecuencia de Medición	Forma de cálculo del indicador	Tipo de Valor	Sentido Esperado
GESTIÓN	EFICACIA	TRIMESTRAL	PORCENTAJE	FLUJO	ASCENDENTE

MEDIOS DE VERIFICACIÓN / FUENTE INFORMACIÓN		SUPUESTO
ACUERDO POR EL QUE SE ESTABLECEN LAS CIFRAS DEL FINANCIAMIENTO PÚBLICO PARA EL SOSTENIMIENTO DE ACTIVIDADES ORDINARIAS PERMANENTES Y ACTIVIDADES ESPECÍFICAS DE LOS PARTIDOS POLÍTICOS PARA EL EJERCICIO 2022, PUBLICADO DE FORMA ANUAL, MISMO QUE ES APROBADO POR EL CONSEJO GENERAL DEL IEPCO, DISPONIBLE EN https://www.ieepco.org.mx/gaceta-electoral		EXISTEN PARTIDOS POLÍTICOS ACREDITADOS ANTE EL CONSEJO GENERAL

DATOS DE LA META	
Definición de la variable Meta:	1 - NÚMERO DE PARTIDOS POLÍTICOS FINANCIADOS
Unidad de medida:	25 - NÚMERO

LÍNEA BASE				VALOR PROGRAMADO ANUAL			
AÑO	2021	VALOR	11.00	AÑO	2022	VALOR	9.00

AVANCE TRIMESTRAL OBRA/ACTIVIDAD							
METAS	1er.TRIMESTRE	2o.TRIMESTRE	3er.TRIMESTRE	4o.TRIMESTRE	CUMPLIMIENTO DE METAS		
PROGRAMACIÓN INICIAL	0.00	0.00	0.00	9.00	T1+T2+T3+T4	9.00	
PROGRAMACIÓN ACTUALIZADA	0.00				T1+T2+T3+T4	0.00	
METAS ALCANZADAS	27.00	0.00	0.00	0.00	T1+T2+T3+T4	27.00	
PORCENTAJE ALCANZADO TRIMESTRAL	0.00	0.00	0.00	0.00	PORCENTAJE ALCANZADO ANUAL	300.00	

PORCENTAJE DE CUMPLIMIENTO ALCANZADO EN EL TRIMESTRE: 0 %

JEFE ADMINISTRATIVO
ING. NORMA ISABEL JIMÉNEZ LÓPEZ
COORDINADORA ADMINISTRATIVA

TITULAR DE LA DEPENDENCIA/ENTIDAD
LCDA. ELIZABETH SÁNCHEZ GONZÁLEZ
CONSEJERA PRESIDENTA

REPORTE DE AVANCE DE GESTIÓN

UR 402 - INSTITUTO ESTATAL ELECTORAL Y DE PARTICIPACIÓN CIUDADANA DE OAXACA

PRIMER TRIMESTRE 2022



ALINEACIÓN PED:

ESTRATEGIA: 02-CONSOLIDAR, A TRAVÉS DE CAMPAÑAS DE DIFUSIÓN Y SENSIBILIZACIÓN, EL EJERCICIO DEL DERECHO A LA LIBRE DETERMINACIÓN DE LOS PUEBLOS INDÍGENAS PARA DECIDIR SUS FORMAS INTERNAS DE CONVIVENCIA Y ORGANIZACIÓN, REGULACIÓN Y SOLUCIÓN DE SUS CONFLICTOS INTERNOS, SUJETÁNDOSE A LOS PRINCIPIOS GENERALES DE LA CONSTITUCIÓN FEDERAL Y ESTATAL.

LÍNEAS DE ACCIÓN: 01-DIFUNDIR EN MEDIOS MASIVOS Y ESTATALES LOS SISTEMAS NORMATIVOS INDÍGENAS Y EL ALCANCE DE SUS ACCIONES EN EL MARCO CONSTITUCIONAL, PARA ALENTAR SU RECONOCIMIENTO EFECTIVO.

UE: 001-INSTITUTO ESTATAL ELECTORAL Y DE PARTICIPACIÓN CIUDADANA DE OAXACA

MATRIZ DE INDICADORES PARA RESULTADOS:

COMPONENTE: 670-ELECCIÓN POR EL SISTEMA NORMATIVO INDÍGENA ORGANIZADA

ACTIVIDAD: 769-COADYUVAR CON LA AUTORIDAD MUNICIPAL EN LA ORGANIZACIÓN DE SU ELECCIÓN

ESTRUCTURA PROGRAMÁTICA							
PROGRAMA		SUBPROGRAMA		PROYECTO		OBRA/ACTIVIDAD	
123-PROCESOS ELECTORALES Y MECANISMOS DE PARTICIPACIÓN CIUDADANA		05-ORGANIZACIÓN DE ELECCIONES POR EL SISTEMA NORMATIVO INDÍGENA		000--		001-COADYUVAR CON LAS AUTORIDADES MUNICIPALES EN LA ORGANIZACIÓN, DESARROLLO Y VIGILANCIA DE SUS ELECCIONES	
POBLACIÓN O ÁREA DE ENFOQUE POTENCIAL	ATRIBUTO DE LA POBLACIÓN O ÁREA DE ENFOQUE:	POBLACIÓN DEL ESTADO DE OAXACA DE 18 AÑOS EN ADELANTE		HOMBRES:	1404340	MUJERES:	1595049
				TOTAL:			2999389

PRESUPUESTO ANUAL							
Aprobado	Ampliación	Reducción	Modificado	EJERCIDO T1	EJERCIDO T2	EJERCIDO T3	EJERCIDO T4
2,000,000.00	0.00	0.00	2,000,000.00	120,000.00	0.00	0.00	0.00
				TOTAL EJERCIDO AL TRIMESTRE VIGENTE		120,000.00	

PRESUPUESTO TRIMESTRAL DE LA ACTIVIDAD							
Aprobado	Modificado	Comprometido	Devengado	Ejercido	% de Ejercido Vs. Modificado		
608,225.14	120,000.00	120,000.00	120,000.00	120,000.00	100.00		

DATOS DEL INDICADOR							
Nombre :	PORCENTAJE DE CONSEJOS MUNICIPALES INSTALADOS			Número de indicador :	769		
Definición :	MIDE EL PORCENTAJE DE CONSEJOS MUNICIPALES INSTALADOS						
Método de Cálculo :	(NÚMERO DE CONSEJOS MUNICIPALES INSTALADOS/NÚMERO DE CONSEJOS MUNICIPALES PROGRAMADOS)*100						
Tipo	Dimensión	Frecuencia de Medición	Forma de cálculo del indicador	Tipo de Valor	Sentido Esperado		
GESTIÓN	EFICACIA	TRIMESTRAL	PORCENTAJE	ACUMULADO	ASCENDENTE		

MEDIOS DE VERIFICACIÓN / FUENTE INFORMACIÓN				SUPUESTO			
ACUERDOS QUE APRUEBA EL CONSEJO GENERAL EN SESIÓN PÚBLICA, PUBLICADOS DE FORMA TRIMESTRAL POR EL INSTITUTO ESTATAL ELECTORAL Y DE PARTICIPACIÓN CIUDADANA, DISPONIBLES EN https://www.ieepco.org.mx/gaceta-electoral				EXISTE ALTA PARTICIPACIÓN DE LOS CIUDADANOS EN LOS MUNICIPIOS QUE SE RIGEN BAJO SU SISTEMA NORMATIVO INDÍGENA.			

DATOS DE LA META							
Definición de la variable Meta:	1 - NÚMERO DE CONSEJOS MUNICIPALES INSTALADOS						
Unidad de medida:	25 - NÚMERO						

LÍNEA BASE				VALOR PROGRAMADO ANUAL			
AÑO	2019	VALOR	413.00	AÑO	2022	VALOR	415.00

AVANCE TRIMESTRAL OBRA/ACTIVIDAD							
METAS	1er.TRIMESTRE	2o.TRIMESTRE	3er.TRIMESTRE	4o.TRIMESTRE	CUMPLIMIENTO DE METAS		
PROGRAMACIÓN INICIAL	1.00	20.00	136.00	258.00	T1+T2+T3+T4	415.00	
PROGRAMACIÓN ACTUALIZADA	1.00				T1+T2+T3+T4	1.00	
METAS ALCANZADAS	1.00	0.00	0.00	0.00	T1+T2+T3+T4	1.00	
PORCENTAJE ALCANZADO TRIMESTRAL	100.00	0.00	0.00	0.00	PORCENTAJE ALCANZADO ANUAL	0.24	

PORCENTAJE DE CUMPLIMIENTO ALCANZADO EN EL TRIMESTRE: 100.00 %

JEFE ADMINISTRATIVO
ING. NORMA ISABEL JIMÉNEZ LÓPEZ
COORDINADORA ADMINISTRATIVA

TITULAR DE LA DEPENDENCIA/ENTIDAD
LCDA. ELIZABETH SÁNCHEZ GONZÁLEZ
CONSEJERA PRESIDENTA

REPORTE DE AVANCE DE GESTIÓN

UR 402 - INSTITUTO ESTATAL ELECTORAL Y DE PARTICIPACIÓN CIUDADANA DE OAXACA

PRIMER TRIMESTRE 2022



ALINEACIÓN PED:

ESTRATEGIA: 02-CONSOLIDAR, A TRAVÉS DE CAMPAÑAS DE DIFUSIÓN Y SENSIBILIZACIÓN, EL EJERCICIO DEL DERECHO A LA LIBRE DETERMINACIÓN DE LOS PUEBLOS INDÍGENAS PARA DECIDIR SUS FORMAS INTERNAS DE CONVIVENCIA Y ORGANIZACIÓN, REGULACIÓN Y SOLUCIÓN DE SUS CONFLICTOS INTERNOS, SUJETÁNDOSE A LOS PRINCIPIOS GENERALES DE LA CONSTITUCIÓN FEDERAL Y ESTATAL.

LÍNEAS DE ACCIÓN: 01-DIFUNDIR EN MEDIOS MASIVOS Y ESTATALES LOS SISTEMAS NORMATIVOS INDÍGENAS Y EL ALCANCE DE SUS ACCIONES EN EL MARCO CONSTITUCIONAL, PARA ALENTAR SU RECONOCIMIENTO EFECTIVO.

UE: 001-INSTITUTO ESTATAL ELECTORAL Y DE PARTICIPACIÓN CIUDADANA DE OAXACA

MATRIZ DE INDICADORES PARA RESULTADOS:

COMPONENTE: 671-ELECCIÓN EXTRAORDINARIA POR EL SISTEMA NORMATIVO INDÍGENA ORGANIZADA

ACTIVIDAD: 770-COADYUVAR CON LA AUTORIDAD MUNICIPAL EN LA ORGANIZACIÓN DE SU ELECCIÓN EXTRAORDINARIA

ESTRUCTURA PROGRAMÁTICA										
PROGRAMA		SUBPROGRAMA		PROYECTO			OBRA/ACTIVIDAD			
123-PROCESOS ELECTORALES Y MECANISMOS DE PARTICIPACIÓN CIUDADANA		06-ORGANIZACIÓN DE ELECCIONES EXTRAORDINARIAS POR EL SISTEMA NORMATIVO INDÍGENA		000--			001-COADYUVAR EN LA ORGANIZACIÓN, DESARROLLO Y VIGILANCIA DE SUS ELECCIONES EXTRAORDINARIAS			
POBLACIÓN O ÁREA DE ENFOQUE POTENCIAL	ATRIBUTO DE LA POBLACIÓN O ÁREA DE ENFOQUE:	POBLACIÓN DEL ESTADO DE OAXACA DE 18 AÑOS EN ADELANTE		HOMBRES:	1404340	MUJERES:	1595049	TOTAL:	2999389	
PRESUPUESTO ANUAL										
Aprobado	Ampliación	Reducción	Modificado	EJERCIDO T1		EJERCIDO T2		EJERCIDO T3		
0.00	0.00	0.00	0.00	0.00		0.00		0.00		
TOTAL EJERCIDO AL TRIMESTRE VIGENTE									0.00	
PRESUPUESTO TRIMESTRAL DE LA ACTIVIDAD										
Aprobado		Modificado		Comprometido		Devengado		Ejercido		
0.00		0.00		0.00		0.00		0.00		
									% de Ejercido Vs. Modificado	
									nan	
DATOS DEL INDICADOR										
Nombre :	PORCENTAJE DE CONSEJOS MUNICIPALES EN LA ORGANIZACIÓN DE ELECCIÓN EXTRAORDINARIA INSTALADOS				Número de indicador :	770				
Definición :	MIDE EL PORCENTAJE DE CONSEJOS MUNICIPALES EN LA ORGANIZACIÓN DE ELECCIÓN EXTRAORDINARIA INSTALADOS									
Método de Cálculo :	(NÚMERO DE CONSEJOS MUNICIPALES EN LA ORGANIZACIÓN DE ELECCIÓN EXTRAORDINARIA INSTALADOS / NÚMERO DE CONSEJOS MUNICIPALES EN LA ORGANIZACIÓN DE ELECCIÓN EXTRAORDINARIA PROGRAMADOS)*100									
Tipo	Dimensión	Frecuencia de Medición			Forma de cálculo del indicador		Tipo de Valor		Sentido Esperado	
GESTIÓN	EFICACIA	TRIMESTRAL			PORCENTAJE		ACUMULADO		ASCENDENTE	
MEDIOS DE VERIFICACIÓN / FUENTE INFORMACIÓN					SUPUESTO					
ACUERDOS QUE APRUEBA EL CONSEJO GENERAL EN SESIÓN PÚBLICA, PUBLICADOS DE FORMA TRIMESTRAL POR EL INSTITUTO ESTATAL ELECTORAL Y DE PARTICIPACIÓN CIUDADANA, DISPONIBLES EN https://www.ieepco.org.mx/gaceta-electoral					EXISTE ALTA PARTICIPACIÓN DE LOS CIUDADANOS EN LOS MUNICIPIOS QUE SE RIGEN BAJO SU SISTEMA NORMATIVO INDÍGENA.					
DATOS DE LA META										
Definición de la variable Meta:		1 - NÚMERO DE CONSEJOS MUNICIPALES EN LA ORGANIZACIÓN DE ELECCIÓN EXTRAORDINARIA INSTALADOS								
Unidad de medida:		25 - NÚMERO								
LÍNEA BASE					VALOR PROGRAMADO ANUAL					
AÑO	2019		VALOR	15.00		AÑO	2022		VALOR	35.00
AVANCE TRIMESTRAL OBRA/ACTIVIDAD										
METAS	1er.TRIMESTRE		2o.TRIMESTRE		3er.TRIMESTRE		4o.TRIMESTRE		CUMPLIMIENTO DE METAS	
PROGRAMACIÓN INICIAL	5.00	10.00		10.00		10.00		T1+T2+T3+T4		35.00
PROGRAMACIÓN ACTUALIZADA	5.00							T1+T2+T3+T4		5.00
METAS ALCANZADAS	6.00	0.00		0.00		0.00		T1+T2+T3+T4		6.00
PORCENTAJE ALCANZADO TRIMESTRAL	120.00	0.00		0.00		0.00		PORCENTAJE ALCANZADO ANUAL		17.14

PORCENTAJE DE CUMPLIMIENTO ALCANZADO EN EL TRIMESTRE: 120.00 %

JEFE ADMINISTRATIVO
ING. NORMA ISABEL JIMÉNEZ LÓPEZ
COORDINADORA ADMINISTRATIVA

TITULAR DE LA DEPENDENCIA/ENTIDAD
LCDA. ELIZABETH SÁNCHEZ GONZÁLEZ
CONSEJERA PRESIDENTA



GOBIERNO DEL ESTADO DE OAXACA



JUNTOS CONSTRUIMOS EL CAMBIO



Gobierno del Estado



INSTITUTO ESTATAL ELECTORAL

PROGRAMAS Y PROYECTOS DE INVERSIÓN

DEL 01 DE ENERO AL 31 DE MARZO 2022

PROGRAMAS Y PROYECTOS DE INVERSIÓN

NO APLICA		
------------------	--	--



GOBIERNO DEL ESTADO
DE OAXACA



JUNTOS CONSTRUIMOS EL CAMBIO



Gobierno del Estado



RELACIÓN DE BIENES INMUEBLES QUE COMPONEN EL PATRIMONIO

DEL 01 DE ENERO AL 31 DE MARZO 2022
(Pesos)

CUENTA	DESCRIPCIÓN DEL BIEN	Saldo Final
12310	TERRENOS	
12330	EDIFICIOS NO RESIDENCIALES	
12351	EDIFICACIÓN HABITACIONAL EN PROCESO	
12352	EDIFICACIÓN NO HABITACIONAL EN PROCESO	
12353	CONSTRUCCIÓN DE OBRAS PARA EL ABASTECIMIENTO DE AGUA, PETRÓLEO, GAS, ELECTRICIDAD Y TELECOMUNICACION	
12354	DIVISIÓN DE TERRENOS Y CONSTRUCCIÓN DE OBRAS DE URBANIZACIÓN EN PROCESO	
12355	CONSTRUCCIÓN DE VÍAS DE COMUNICACIÓN EN PROCESO	
12356	OTRAS CONSTRUCCIONES DE INGENIERÍA CIVIL U OBRA PESADA EN PROCESO	
12357	INSTALACIONES Y EQUIPAMIENTO EN CONSTRUCCIONES EN PROCESO	
12359	TRABAJOS DE ACABADOS EN EDIFICACIONES Y OTROS TRABAJOS ESPECIALIZADOS EN PROCESO	
12361	EDIFICACIÓN HABITACIONAL EN PROCESO	
12362	EDIFICACIÓN NO HABITACIONAL EN PROCESO	
12363	CONSTRUCCIÓN DE OBRAS PARA EL ABASTECIMIENTO DE AGUA, PETRÓLEO, GAS, ELECTRICIDAD Y TELECOMUNICACION	
12364	DIVISIÓN DE TERRENOS Y CONSTRUCCIÓN DE OBRAS DE URBANIZACIÓN	
12365	CONSTRUCCIÓN DE VÍAS DE COMUNICACIÓN EN PROCESO	
12366	OTRAS CONSTRUCCIONES DE INGENIERÍA CIVIL U OBRA PESADA EN PROCESO	
12367	INSTALACIONES Y EQUIPAMIENTO EN CONSTRUCCIONES EN PROCESO	
12369	TRABAJOS DE ACABADOS EN EDIFICACIONES Y OTROS TRABAJOS ESPECIALIZADOS EN PROCESO	
12390	OTROS BIENES INMUEBLES	
	SUMA TOTAL:	0



GOBIERNO DEL ESTADO
DE OAXACA



JUNTOS CONSTRUIMOS EL CAMBIO



Gobierno del Estado



RELACION DE BIENES MUEBLES QUE COMPONEN EL PATRIMONIO

DEL 01 DE ENERO AL 31 DE MARZO 2022

(Pesos)

CUENTA	DESCRIPCIÓN DEL BIEN	Saldo Final
12411	MUEBLES DE OFICINA Y ESTANTERÍA	\$ 6,211,772.00
12412	MUEBLES, EXCEPTO DE OFICINA Y ESTANTERÍA	
12413	EQUIPO DE CÓMPUTO Y DE TECNOLOGÍAS DE LA INFORMACIÓN	\$ 9,274,478.00
12419	OTROS MOBILIARIOS Y EQUIPOS DE ADMINISTRACIÓN	
12421	EQUIPOS Y APARATOS AUDIOVISUALES	\$ 1,359,619.00
12422	APARATOS DEPORTIVOS	
12423	CÁMARAS FOTOGRÁFICAS Y DE VIDEO	\$ 140,747.00
12429	OTRO MOBILIARIO Y EQUIPO EDUCACIONAL Y RECREATIVO	
12431	EQUIPO MÉDICO Y DE LABORATORIO	
12432	INSTRUMENTAL MÉDICO Y DE LABORATORIO	
12441	AUTOMÓVILES Y CAMIONES	\$ 7,170,148.00
12443	EQUIPO AEROESPACIAL	
12445	EMBARCACIONES	
12449	OTROS EQUIPOS DE TRANSPORTE	
12450	EQUIPO DE DEFENSA Y SEGURIDAD	
12461	MAQUINARIA Y EQUIPO AGROPECUARIO	
12462	MAQUINARIA Y EQUIPO INDUSTRIAL	
12463	MAQUINARIA Y EQUIPO DE CONSTRUCCIÓN	\$ 17,957.00
12464	SISTEMAS DE AIRE ACONDICIONADO, CALEFACCIÓN Y DE REFRIGERACIÓN INDUSTRIAL Y COMERCIAL	
12465	EQUIPO DE COMUNICACIÓN Y TELECOMUNICACIÓN	\$1,920,105.00
12466	EQUIPOS DE GENERACIÓN ELÉCTRICA, APARATOS Y ACCESORIOS ELÉCTRICOS	\$ 247,825.00
12467	HERRAMIENTAS Y MÁQUINAS-HERRAMIENTA	\$ 216,133.00
12469	OTROS EQUIPOS	
12471	BIENES ARTISTICOS, CULTURALES Y CIENTIFICOS	
12483	AVES	
12484	OVINOS Y CAPRINOS	
12486	EQUINOS	
12487	ESPECIES MENORES Y DE ZOOLOGICO	
12488	ÁRBOLES Y PLANTAS	
12489	OTROS ACTIVOS BIOLÓGICOS	
	SUMA TOTAL:	\$26,558,784.00



GOBIERNO DEL ESTADO DE OAXACA



JUNTOS CONSTRUIMOS EL CAMBIO



Gobierno del Estado



RELACIÓN DE CUENTAS BANCARIAS PRODUCTIVAS ESPECÍFICAS

DEL 01 DE ENERO AL 31 DE MARZO 2022

FONDO, PROGRAMA O CONVENIO	DATOS DE LA CUENTA BANCARIA	
	INSTITUCIÓN BANCARIA	NÚMERO DE CUENTA
NO APLICA		



GOBIERNO DEL ESTADO
DE OAXACA



JUNTOS CONSTRUIMOS EL CAMBIO



Gobierno del Estado



RELACIÓN DE ESQUEMAS BURSATILES Y COBERTURAS FINANCIERAS DEL 01 DE ENERO AL 31 DE MARZO 2022

RELACIÓN DE ESQUEMAS BURSATILES Y COBERTURAS FINANCIERAS

NO APLICA



REPORTE DE LOS SUBSIDIOS Y OTRAS AYUDAS SOCIALES

“Información de los montos efectivamente pagados durante el periodo Enero – Marzo por concepto de ayudas y subsidios”

Ente Público: INSTITUTO ESTATAL ELECTORAL Y DE PARTICIPACIÓN CIUDADANA						
Montos pagados por ayudas y subsidios						
Periodo (Enero - Marzo del año 2022)						
Concepto	Subsidio	Sector (económico o social)	Beneficiario	CURP	RFC	Monto Pagado
Ayudas sociales a entidades de interés público		social	Partido Accion Nacional		PAN400301JR5	\$ 3,396,189.64
Ayudas sociales a entidades de interés público		social	Partido Revolucionario Institucional		PRI460307AN9	\$ 8,662,101.06
Ayudas sociales a entidades de interés público		social	Partido de la Revolucion Democratica		PRD890526PA3	\$ 3,065,901.69
Ayudas sociales a entidades de interés público		social	Partido del Trabajo		PTR901112LL0	\$ 4,309,155.33
Ayudas sociales a entidades de interés público		social	Partido Verde Ecologista de México		PVE930113JS1	\$ 3,081,481.32
Ayudas sociales a entidades de interés público		social	Partido Unidad Popular		PUP0312071B6	\$ 2,573,585.70
Ayudas sociales a entidades de interés público		social	Partido Nueva Alianza Oaxaca		NAL050801458	\$ 2,916,337.26
Ayudas sociales a entidades de interés público		social	Movimiento de Regeneracion Nacional		MOR1408016D4	\$ 16,464,374.59
Ayudas sociales a entidades de interés público		social	Movimiento Ciudadano		MCI990630JR7	\$ 925,521.99
Ayudas sociales a entidades de interés público		social	Prerrogativas de ley para las elecciones extraordinarias concejales		-----	\$ 1,685,276.88

Con fundamento en los artículos 9, fracciones I, IX y XIV, 14 y 67, último párrafo, de la Ley General de Contabilidad Gubernamental y Cuarto Transitorio del Decreto por el que se reforma y adiciona la Ley General de Contabilidad Gubernamental, para transparentar y armonizar la información financiera relativa a la aplicación de recursos públicos en los distintos órdenes de gobierno publicado en el Diario Oficial de la Federación el 12 de noviembre de 2012.

INSTITUTO ESTATAL ELECTORAL Y DE PARTICIPACIÓN CIUDADANA

Estado de Situación Financiera Detallado - LDF
Al 31 de Dic de 2021 y Al 31 de Marzo de 2022
(PESOS)

Concepto	31 de Marzo. de 2022	31 de Dic. de 2021	Concepto	31 de Marzo. de 2022	31 de Dic. de 2021
ACTIVO			PASIVO		
Activo Circulante			Pasivo Circulante		
Efectivo y Equivalentes	70,342,874	45,413,942	Cuentas por Pagar a Corto Plazo	133,598,285	56,504,415
Efectivo	0	15,065	Servicios Personales por Pagar a Corto Plazo		
Bancos/Tesorería	70,342,874	45,398,877	Proveedores por Pagar a Corto Plazo	0	
Bancos/Dependencias y Otros			Contratistas por Obras Públicas por Pagar a Corto Plazo		
Inversiones Temporales (Hasta 3 meses)			Participaciones y Aportaciones por Pagar a Corto Plazo		
Fondos con Afectación Específica			Transferencias Otorgadas por Pagar a Corto Plazo	40,609,207	2,525,269
Depósitos de Fondos de Terceros en Garantía y/o Administración			Intereses, Comisiones y Otros Gastos de la Deuda Pública por Pagar a Corto Plazo		
Otros Efectivos y Equivalentes			Retenciones y Contribuciones por Pagar a Corto Plazo	24,905,331	30,061,550
Derechos a Recibir Efectivo o Equivalentes	63,460,916	11,291,979	Devoluciones de la Ley de Ingresos por Pagar a Corto Plazo		
Inversiones Financieras de Corto Plazo			Otras Cuentas por Pagar a Corto Plazo	68,083,747	23,917,596
Cuentas por Cobrar a Corto Plazo			Documentos por Pagar a Corto Plazo	0	0
Deudores Diversos por Cobrar a Corto Plazo	63,460,916	11,291,979	Documentos Comerciales por Pagar a Corto Plazo		
Ingresos por Recuperar a Corto Plazo			Documentos con Contratistas por Obras Públicas por Pagar a Corto Plazo		
Deudores por Anticipos de la Tesorería a Corto Plazo			Otros Documentos por Pagar a Corto Plazo		
Préstamos Otorgados a Corto Plazo			Porción a Corto Plazo de la Deuda Pública a Largo Plazo	0	0
Otros Derechos a Recibir Efectivo o Equivalentes a Corto Plazo			Porción a Corto Plazo de la Deuda Pública		
Derechos a Recibir Bienes o Servicios	46,500	50,500	Porción a Corto Plazo de Arrendamiento Financiero		
Anticipo a Proveedores por Adquisición de Bienes y Prestación de Servicios a Corto Plazo	46,500	50,500	Titulos y Valores a Corto Plazo		
Anticipo a Proveedores por Adquisición de Bienes Inmuebles y Muebles a Corto Plazo			Pasivos Diferidos a Corto Plazo	0	0
Anticipo a Proveedores por Adquisición de Bienes Intangibles a Corto Plazo			Ingresos Cobrados por Adelantado a Corto Plazo		
Anticipo a Contratistas por Obras Públicas a Corto Plazo			Intereses Cobrados por Adelantado a Corto Plazo		
Otros Derechos a Recibir Bienes o Servicios a Corto Plazo			Otros Pasivos Diferidos a Corto Plazo		
Inventarios	0	0	Fondos y Bienes de Terceros en Garantía y/o Administración a Corto Plazo	0	0
Inventario de Mercancías para Venta			Fondos en Garantía a Corto Plazo		
Inventario de Mercancías Terminadas			Fondos en Administración a Corto Plazo		
Inventario de Mercancías en Proceso de Elaboración			Fondos Contingentes a Corto Plazo		
Inventario de Materias Primas, Materiales y Suministros para Producción			Fondos de Fideicomisos, Mandatos y Contratos Análogos a Corto Plazo		
Bienes en Tránsito			Otros Fondos de Terceros en Garantía y/o Administración a Corto Plazo		
Almacenes			Valores y Bienes en Garantía a Corto Plazo		
Estimación por Pérdida o Deterioro de Activos Circulantes	0	0	Provisiones a Corto Plazo	0	0
Estimaciones para Cuentas Incobrables por Derechos a Recibir Efectivo o Equivalentes			Provisión para Demandas y Juicios a Corto Plazo		
Estimación por Deterioro de Inventarios			Provisión para Contingencias a Corto Plazo	0	0
Otros Activos Circulantes	0	0	Otras Provisiones a Corto Plazo		
Valores en Garantía			Otros Pasivos a Corto Plazo	0	0
Bienes en Garantía (excluye depósitos de fondos)			Ingresos por Clasificar		
Bienes Derivados de Embargos, Decomisos, Aseguramientos y Dación en Pago			Recaudación por Participar		
Adquisición con Fondos de Terceros			Otros Pasivos Circulantes		
Total de Activos Circulantes	133,850,290	56,756,421	Total de Pasivos Circulantes	133,598,285	56,504,415
Activo No Circulante			Pasivo No Circulante		
Inversiones Financieras a Largo Plazo			Cuentas por Pagar a Largo Plazo		
Derechos a Recibir Efectivo o Equivalentes a Largo Plazo			Documentos por Pagar a Largo Plazo		
Bienes Inmuebles, Infraestructura y Construcciones en Proceso			Deuda Pública a Largo Plazo		
Bienes Muebles	26,558,784	26,558,784	Pasivos Diferidos a Largo Plazo		
Activos Intangibles	1,210,094	1,210,094	Fondos y Bienes de Terceros en Garantía y/o en Administración a Largo Plazo		
Depreciación, Deterioro y Amortización Acumulada de Bienes			Provisiones a Largo Plazo		
Activos Diferidos			Total de Pasivos No Circulantes	0	0
Estimación por Pérdida o Deterioro de Activos no Circulantes			Total del Pasivo	133,598,285	56,504,415
Otros Activos no Circulantes			HACIENDA PÚBLICA/PATRIMONIO		
Total de Activos No Circulantes	27,768,878	27,768,878	Hacienda Pública/Patrimonio Contribuido	23,949,707	23,949,707
Total del Activo	161,619,168	84,525,298	Aportaciones		
			Donaciones de Capital		
			Actualización de la Hacienda Pública/Patrimonio	23,949,707	23,949,707
			Hacienda Pública/Patrimonio Generado	4,071,176	4,071,176
			Resultados del Ejercicio (Ahorro/ Desahorro)	0	3,819,170
			Resultados de Ejercicios Anteriores	4,071,176	252,005
			Revalúos		
			Reservas		
			Rectificaciones de Resultados de Ejercicios Anteriores		
			Exceso o Insuficiencia en la Actualización de la Hacienda Pública/Patrimonio	0	0
			Resultado por Posición Monetaria		
			Resultado por Tenencia de Activos no Monetarios		
			Total Hacienda Pública/Patrimonio	28,020,883	28,020,883
			Total del Pasivo y Hacienda Pública/Patrimonio	161,619,168	84,525,298

INSTITUTO ESTATAL ELECTORAL Y DE PARTICIPACIÓN CIUDADANA
Balance Presupuestario - LDF
Del 01 de Enero al 31 de Marzo de 2022
(PESOS)

Concepto	Estimado/ Aprobado	Devengado	Recaudado/ Pagado
A. Ingresos Totales (A = A1+A2+A3)	640,009,267	174,487,677	136,270,933
A1. Ingresos de Libre Disposición	640,009,267	174,487,677	136,270,933
A2. Transferencias Federales Etiquetadas			
A3. Financiamiento Neto			
B. Egresos Presupuestarios¹ (B = B1+B2)	640,009,267	174,487,677	136,270,933
B1. Gasto No Etiquetado (sin incluir Amortización de la Deuda Pública)	640,009,267	174,487,677	136,270,933
B2. Gasto Etiquetado (sin incluir Amortización de la Deuda Pública)			
C. Remanentes del Ejercicio Anterior (C = C1 + C2)			
C1. Remanentes de Ingresos de Libre Disposición aplicados en el periodo			
C2. Remanentes de Transferencias Federales Etiquetadas aplicados en el periodo			
I. Balance Presupuestario (I = A - B + C)	0	0	0
II. Balance Presupuestario sin Financiamiento Neto (II = I - A3)	0	0	0
III. Balance Presupuestario sin Financiamiento Neto y sin Remanentes del Ejercicio Anterior (III= II - C)	0	0	0

Concepto	Aprobado	Devengado	Pagado
E. Intereses, Comisiones y Gastos de la Deuda (E = E1+E2)	0	0	0
E1. Intereses, Comisiones y Gastos de la Deuda con Gasto No Etiquetado	0	0	0
E2. Intereses, Comisiones y Gastos de la Deuda con Gasto Etiquetado	0	0	0
IV. Balance Primario (IV = III + E)	0	0	0

Concepto	Estimado/	Devengado	Recaudado/
F. Financiamiento (F = F1 + F2)	0	0	0
F1. Financiamiento con Fuente de Pago de Ingresos de Libre Disposición	0	0	0
F2. Financiamiento con Fuente de Pago de Transferencias Federales Etiquetadas	0	0	0
G. Amortización de la Deuda (G = G1 + G2)	0	0	0
G1. Amortización de la Deuda Pública con Gasto No Etiquetado	0	0	0
G2. Amortización de la Deuda Pública con Gasto Etiquetado	0	0	0
A3. Financiamiento Neto (A3 = F - G)	0	0	0

Concepto	Estimado/	Devengado	Recaudado/
A1. Ingresos de Libre Disposición	640,009,267	174,487,677	136,270,933
A3.1 Financiamiento Neto con Fuente de Pago de Ingresos de Libre Disposición (A3.1 = F1 - G1)	0	0	0
F1. Financiamiento con Fuente de Pago de Ingresos de Libre Disposición	0	0	0
G1. Amortización de la Deuda Pública con Gasto No Etiquetado	0	0	0
B1. Gasto No Etiquetado (sin incluir Amortización de la Deuda Pública)	0	0	0
C1. Remanentes de Ingresos de Libre Disposición aplicados en el periodo			
V. Balance Presupuestario de Recursos Disponibles (V = A1 + A3.1 - B1 + C1)	640,009,267	174,487,677	136,270,933
VI. Balance Presupuestario de Recursos Disponibles sin Financiamiento Neto (VI = V - A3.1)	640,009,267	174,487,677	136,270,933

Concepto	Estimado/	Devengado	Recaudado/
A2. Transferencias Federales Etiquetadas	0	0	0
A3.2 Financiamiento Neto con Fuente de Pago de Transferencias Federales Etiquetadas (A3.2 = F2 - G2)	0	0	0
F2. Financiamiento con Fuente de Pago de Transferencias Federales	0	0	0
G2. Amortización de la Deuda Pública con Gasto Etiquetado	0	0	0
B2. Gasto Etiquetado (sin incluir Amortización de la Deuda Pública)	0	0	0
C2. Remanentes de Transferencias Federales Etiquetadas aplicados en el periodo			
VII. Balance Presupuestario de Recursos Etiquetados (VII = A2 + A3.2 - B2 + C2)	0	0	0
VIII. Balance Presupuestario de Recursos Etiquetados sin Financiamiento Neto (VIII = VII - A3.2)	0	0	0

INSTITUTO ESTATAL ELECTORAL Y DE PARTICIPACIÓN CIUDADANA
 Estado Analítico de Ingreso Detallado - LDF
 Del 01 de enero al 31 de Marzo de 2022
 (PESOS)

Concepto	Ingreso					Diferencia
	Estimado	Ampliaciones/ (Reducciones)	Modificado	Devengado	Recaudado	
Ingresos de Libre Disposición						
A. Impuestos	0	0	0	0	0	0
B. Cuotas y Aportaciones de Seguridad Social	0	0	0	0	0	0
C. Contribuciones de Mejoras	0	0	0	0	0	0
D. Derechos	0	0	0	0	0	0
E. Productos	0	0	0	0	0	0
F. Aprovechamientos	0	0	0	0	0	0
G. Ingresos por Ventas de Bienes y Servicios	0	0	0	0	0	0
H. Participaciones (H=h1+h2+h3+h4+h5+h6+h7+h8+h9+h10+h11)	0	0	0	0	0	0
h1) Fondo General de Participaciones	0	0	0	0	0	0
h2) Fondo de Fomento Municipal	0	0	0	0	0	0
h3) Fondo de Fiscalización y Recaudación	0	0	0	0	0	0
h4) Fondo de Compensación	0	0	0	0	0	0
h5) Fondo de Extracción de Hidrocarburos	0	0	0	0	0	0
h6) Impuesto Especial Sobre Producción y Servicios	0	0	0	0	0	0
h7) 0.136% de la Recaudación Federal Participable	0	0	0	0	0	0
h8) 3.17% Sobre Extracción de Petróleo	0	0	0	0	0	0
h9) Gasolinas y Diésel	0	0	0	0	0	0
h10) Fondo del Impuesto Sobre la Renta	0	0	0	0	0	0
h11) Fondo de Estabilización de los Ingresos de las Entidades Federativas	0	0	0	0	0	0
I. Incentivos Derivados de la Colaboración Fiscal (I=i1+i2+i3+i4+i5)	0	0	0	0	0	0
i1) Tenencia o Uso de Vehículos	0	0	0	0	0	0
i2) Fondo de Compensación ISAN	0	0	0	0	0	0
i3) Impuesto Sobre Automóviles Nuevos	0	0	0	0	0	0
i4) Fondo de Compensación de Repecos-Intermedios	0	0	0	0	0	0
i5) Otros Incentivos Económicos	0	0	0	0	0	0
J. Transferencias	640,009,267	15,201,352	655,210,619	174,487,677	136,270,933	480,722,941
K. Convenios	0	0	0	0	0	0
k1) Otros Convenios y Subsidios	0	0	0	0	0	0
L. Otros Ingresos de Libre Disposición (L=l1+l2)	0	0	0	0	0	0
l1) Participaciones en Ingresos Locales	0	0	0	0	0	0
l2) Otros Ingresos de Libre Disposición	0	0	0	0	0	0
I. Total de Ingresos de Libre Disposición (I=A+B+C+D+E+F+G+H+I+J+K+L)						
Ingresos Excedentes de Ingresos de Libre Disposición						
Transferencias Federales Etiquetadas						
A. Aportaciones (A=a1+a2+a3+a4+a5+a6+a7+a8)	0	0	0	0	0	0
a1) Fondo de Aportaciones para la Nómina Educativa y Gasto Operativo	0	0	0	0	0	0
a2) Fondo de Aportaciones para los Servicios de Salud	0	0	0	0	0	0
a3) Fondo de Aportaciones para la Infraestructura Social	0	0	0	0	0	0
a4) Fondo de Aportaciones para el Fortalecimiento de los Municipios y de las Demarcaciones Territoriales del Distrito Federal	0	0	0	0	0	0
a5) Fondo de Aportaciones Múltiples	0	0	0	0	0	0
a6) Fondo de Aportaciones para la Educación Tecnológica y de Adultos	0	0	0	0	0	0
a7) Fondo de Aportaciones para la Seguridad Pública de los Estados y del Distrito Federal	0	0	0	0	0	0
a8) Fondo de Aportaciones para el Fortalecimiento de las Entidades Federativas	0	0	0	0	0	0
B. Convenios (B=b1+b2+b3+b4)	0	0	0	0	0	0
b1) Convenios de Protección Social en Salud	0	0	0	0	0	0
b2) Convenios de Descentralización	0	0	0	0	0	0
b3) Convenios de Reasignación	0	0	0	0	0	0
b4) Otros Convenios y Subsidios	0	0	0	0	0	0
C. Fondos Distintos de Aportaciones (C=c1+c2)	0	0	0	0	0	0
c1) Fondo para Entidades Federativas y Municipios Productores de Hidrocarburos	0	0	0	0	0	0
c2) Fondo Minero	0	0	0	0	0	0
D. Transferencias, Subsidios y Subvenciones, y Pensiones y Jubilaciones	0	0	0	0	0	0
E. Otras Transferencias Federales Etiquetadas	0	0	0	0	0	0
II. Total de Transferencias Federales Etiquetadas (II = A + B + C + D + E)						
III. Ingresos Derivados de Financiamientos (III = A)						
A. Ingresos Derivados de Financiamientos	0	0	0	0	0	0
IV. Total de Ingresos (IV = I + II + III)	640,009,267	15,201,352	655,210,619	174,487,677	136,270,933	480,722,941
Datos Informativos						
1. Ingresos Derivados de Financiamientos con Fuente de Pago de Ingresos de Libre Disposición	0	0	0	0	0	0
2. Ingresos Derivados de Financiamientos con Fuente de Pago de Transferencias Federales Etiquetadas	0	0	0	0	0	0
3. Ingresos Derivados de Financiamientos (3 = 1 + 2)	0	0	0	0	0	0

INSTITUTO ESTATAL ELECTORAL Y DE PARTICIPACIÓN CIUDADANA							
Informe Analítico de la Deuda Pública y Otros Pasivos - LDF							
Del 01 de enero al 31 de Marzo de 2022							
(PESOS)							
Denominación de la Deuda Pública y Otros Pasivos	Saldo al 31 de diciembre de 2021-1 (d)	Disposiciones del Periodo (e)	Amortizaciones del Periodo (f)	Revaluaciones, Reclasificaciones y Otros Ajustes (g)	Saldo Final del Periodo (h) h=d+e-f+g	Pago de Intereses del Periodo (i)	Pago de Comisiones y demás costos asociados durante el Periodo (j)
1. Deuda Pública (1=A+B)							
A. Corto Plazo (A=a1+a2+a3)							
a1) Instituciones de Crédito							
a2) Títulos y Valores							
a3) Arrendamientos Financieros							
B. Largo Plazo (B=b1+b2+b3)							
b1) Instituciones de Crédito							
b2) Títulos y Valores							
b3) Arrendamientos Financieros							
2. Otros Pasivos	56,504,415				133,598,285		
3. Total de la Deuda Pública y Otros Pasivos (3=1+2)	56,504,415				133,598,285		
4. Deuda Contingente 1 (Informativo)							
A. Deuda Contingente 1							
B. Deuda Contingente 2							
C. Deuda Contingente XX							
5. Valor de Instrumentos Bono Cupón Cero 2 (Informativo)							
A. Instrumento Bono Cupón Cero 1							
B. Instrumento Bono Cupón Cero 2							
C. Instrumento Bono Cupón Cero XX							

- 1 Se refiere a cualquier Financiamiento sin fuente o garantía de pago definida, que sea asumida de manera solidaria o subsidiaria por las Entidades Federativas con sus Municipios, organismos descentralizados y empresas de participación estatal mayoritaria y fideicomisos, locales o municipales, y por los Municipios con sus respectivos organismos descentralizados y empresas de participación municipal mayoritaria.
- 2 Se refiere al valor del Bono Cupón Cero que respalda el pago de los créditos asociados al mismo (Activo).

Obligaciones a Corto Plazo (k)	Monto Contratado (l)	Plazo Pactado (m)	Tasa de Interés (n)	Comisiones y Costos Relacionados (o)	Tasa Efectiva (p)
6. Obligaciones a Corto Plazo (Informativo)					
A. Crédito 1					
B. Crédito 2					
C. Crédito XX					

INSTITUTO ESTATAL ELECTORAL Y DE PARTICIPACIÓN CIUDADANA
 Informe Analítico de Obligaciones Diferentes de Financiamientos (LDF)
 Del 01 de Enero al 31 de Marzo de 2022
 (PESOS)

Denominación de las Obligaciones Diferentes de Financiamiento (c-1)	Fecha del Contrato (d)	Fecha de inicio de operación del proyecto (e)	Fecha de vencimiento (f)	Monto de la inversión pactado (g)	Plazo pactado (h)	Monto promedio mensual del pago de la contraprestación (i)	Monto promedio mensual del pago de la contraprestación correspondiente al pago de inversión (j)	Monto pagado de la inversión al 31 de XXXX de 20XX (k)	Monto pagado de la inversión actualizado al 31 de XXXX de 20XX (l)	Saldo pendiente por pagar de la inversión al 31 de XXXX de 20XX (en = g - l)
A. Asociaciones Público Privadas (APPs) (A=a+b+c+d) a) APP 1 b) APP 2 c) APP 3 d) APP XX										
B. Otros Instrumentos (B=a+b+c+d) a) Otro Instrumento 1 b) Otro Instrumento 2 c) Otro Instrumento 3 d) Otro Instrumento XX										
C. Total de Obligaciones Diferentes de Financiamiento (C=A+B)										

No aplica

INSTITUTO ESTATAL ELECTORAL Y DE PARTICIPACIÓN CIUDADANA
Estado Analítico del Ejercicio del Presupuesto de Egresos Detallado - LDF
Clasificación por Objeto del Gasto (Capítulo y Concepto)
Del 01 de Enero al 31 de Marzo de 2022
(PESOS)

Concepto	Egresos					Subejercicio
	Aprobado	Ampliaciones/ (Reducciones)	Modificado	Devengado	Pagado	
I. Gasto No Etiquetado (I=A+B+C+D+E+F+G+H+I)	640,009,267	15,201,352	655,210,619	174,487,677	136,270,933	480,722,941
A. Servicios Personales (A=a1+a2+a3+a4+a5+a6+a7)	0	0	0	0	0	0
a1) Remuneraciones al Personal de Carácter Permanente	0	0	0	0	0	0
a2) Remuneraciones al Personal de Carácter Transitorio	0	0	0	0	0	0
a3) Remuneraciones Adicionales y Especiales	0	0	0	0	0	0
a4) Seguridad Social	0	0	0	0	0	0
a5) Otras Prestaciones Sociales y Económicas	0	0	0	0	0	0
a6) Previsiones	0	0	0	0	0	0
a7) Pago de Estímulos a Servidores Públicos	0	0	0	0	0	0
B. Materiales y Suministros (B=b1+b2+b3+b4+b5+b6+b7+b8+b9)	0	0	0	0	0	0
b1) Materiales de Administración, Emisión de Documentos y Artículos	0	0	0	0	0	0
b2) Alimentos y Utensilios	0	0	0	0	0	0
b3) Materias Primas y Materiales de Producción y Comercialización	0	0	0	0	0	0
b4) Materiales y Artículos de Construcción y de Reparación	0	0	0	0	0	0
b5) Productos Químicos, Farmacéuticos y de Laboratorio	0	0	0	0	0	0
b6) Combustibles, Lubricantes y Aditivos	0	0	0	0	0	0
b7) Vestuario, Blancos, Prendas de Protección y Artículos Deportivos	0	0	0	0	0	0
b8) Materiales y Suministros Para Seguridad	0	0	0	0	0	0
b9) Herramientas, Refacciones y Accesorios Menores	0	0	0	0	0	0
C. Servicios Generales (C=c1+c2+c3+c4+c5+c6+c7+c8+c9)	0	0	0	0	0	0
c1) Servicios Básicos	0	0	0	0	0	0
c2) Servicios de Arrendamiento	0	0	0	0	0	0
c3) Servicios Profesionales, Científicos, Técnicos y Otros Servicios	0	0	0	0	0	0
c4) Servicios Financieros, Bancarios y Comerciales	0	0	0	0	0	0
c5) Servicios de Instalación, Reparación, Mantenimiento y Conservación	0	0	0	0	0	0
c6) Servicios de Comunicación Social y Publicidad	0	0	0	0	0	0
c7) Servicios de Traslado y Viáticos	0	0	0	0	0	0
c8) Servicios Oficiales	0	0	0	0	0	0
c9) Otros Servicios Generales	0	0	0	0	0	0
D. Transferencias, Asignaciones, Subsidios y Otras Ayudas (D=d1+d2+d3+d4+d5)	640,009,267	15,201,352	655,210,619	174,487,677	136,270,933	480,722,941
d1) Transferencias Internas y Asignaciones al Sector Público	350,048,999	6,936,466	356,985,465	62,103,375	37,101,991	294,882,090
d2) Transferencias al Resto del Sector Público	0	0	0	0	0	0
d3) Subsidios y Subvenciones	0	0	0	0	0	0
d4) Ayudas Sociales	289,960,267	8,264,886	298,225,153	112,384,302	99,168,943	185,840,851
d5) Pensiones y Jubilaciones	0	0	0	0	0	0
d6) Transferencias a Fideicomisos, Mandatos y Otros Análogos	0	0	0	0	0	0
d7) Transferencias a la Seguridad Social	0	0	0	0	0	0
d8) Donativos	0	0	0	0	0	0
d9) Transferencias al Exterior	0	0	0	0	0	0
E. Bienes Muebles, Inmuebles e Intangibles (E=e1+e2+e3+e4+e5+e6+e7+e8+e9)	0	0	0	0	0	0
e1) Mobiliario y Equipo de Administración	0	0	0	0	0	0
e2) Mobiliario y Equipo Educativo y Recreativo	0	0	0	0	0	0
e3) Equipo e Instrumental Médico y de Laboratorio	0	0	0	0	0	0
e4) Vehículos y Equipo de Transporte	0	0	0	0	0	0
e5) Equipo de Defensa y Seguridad	0	0	0	0	0	0
e6) Maquinaria, Otros Equipos y Herramientas	0	0	0	0	0	0
e7) Activos Biológicos	0	0	0	0	0	0
e8) Bienes Inmuebles	0	0	0	0	0	0
e9) Activos Intangibles	0	0	0	0	0	0
F. Inversión Pública (F=f1+f2+f3)	0	0	0	0	0	0
f1) Obra Pública en Bienes de Dominio Público	0	0	0	0	0	0
f2) Obra Pública en Bienes Propios	0	0	0	0	0	0
f3) Proyectos Productivos y Acciones de Fomento	0	0	0	0	0	0
G. Inversiones Financieras y Otras Provisiones (G=g1+g2+g3+g4+g5+g6+g7)	0	0	0	0	0	0
g1) Inversiones Para el Fomento de Actividades Productivas	0	0	0	0	0	0
g2) Acciones y Participaciones de Capital	0	0	0	0	0	0
g3) Compra de Títulos y Valores	0	0	0	0	0	0
g4) Concesión de Préstamos	0	0	0	0	0	0
g5) Inversiones en Fideicomisos, Mandatos y Otros Análogos	0	0	0	0	0	0
Fideicomiso de Desastres Naturales (Informativo)	0	0	0	0	0	0
g6) Otras Inversiones Financieras	0	0	0	0	0	0
g7) Provisiones para Contingencias y Otras Erogaciones Especiales	0	0	0	0	0	0
H. Participaciones y Aportaciones (H=h1+h2+h3)	0	0	0	0	0	0
h1) Participaciones	0	0	0	0	0	0
h2) Aportaciones	0	0	0	0	0	0
h3) Convenios	0	0	0	0	0	0
I. Deuda Pública (I=i1+i2+i3+i4+i5+i6+i7)	0	0	0	0	0	0
i1) Amortización de la Deuda Pública	0	0	0	0	0	0
i2) Intereses de la Deuda Pública	0	0	0	0	0	0
i3) Comisiones de la Deuda Pública	0	0	0	0	0	0
i4) Gastos de la Deuda Pública	0	0	0	0	0	0
i5) Costo por Coberturas	0	0	0	0	0	0
i6) Apoyos Financieros	0	0	0	0	0	0
i7) Adeudos de Ejercicios Fiscales Anteriores (ADEFAS)	0	0	0	0	0	0
II. Gasto Etiquetado (II=A+B+C+D+E+F+G+H+I)	0	0	0	0	0	0
A. Servicios Personales (A=a1+a2+a3+a4+a5+a6+a7)	0	0	0	0	0	0
a1) Remuneraciones al Personal de Carácter Permanente	0	0	0	0	0	0
a2) Remuneraciones al Personal de Carácter Transitorio	0	0	0	0	0	0
a3) Remuneraciones Adicionales y Especiales	0	0	0	0	0	0
a4) Seguridad Social	0	0	0	0	0	0
a5) Otras Prestaciones Sociales y Económicas	0	0	0	0	0	0
a6) Previsiones	0	0	0	0	0	0
a7) Pago de Estímulos a Servidores Públicos	0	0	0	0	0	0

INSTITUTO ESTATAL ELECTORAL Y DE PARTICIPACIÓN CIUDADANA
Estado Analítico del Ejercicio del Presupuesto de Egresos Detallado - LDF
Clasificación por Objeto del Gasto (Capítulo y Concepto)
Del 01 de Enero al 31 de Marzo de 2022
(PESOS)

Concepto	Egresos					Subejercicio
	Aprobado	Ampliaciones/ (Reducciones)	Modificado	Devengado	Pagado	
B. Materiales y Suministros (B=b1+b2+b3+b4+b5+b6+b7+b8+b9)	0	0	0	0	0	0
b1) Materiales de Administración, Emisión de Documentos y Artículos	0	0	0	0	0	0
b2) Alimentos y Utensilios	0	0	0	0	0	0
b3) Materias Primas y Materiales de Producción y Comercialización	0	0	0	0	0	0
b4) Materiales y Artículos de Construcción y de Reparación	0	0	0	0	0	0
b5) Productos Químicos, Farmacéuticos y de Laboratorio	0	0	0	0	0	0
b6) Combustibles, Lubrificantes y Aditivos	0	0	0	0	0	0
b7) Vestuario, Blancos, Prendas de Protección y Artículos Deportivos	0	0	0	0	0	0
b8) Materiales y Suministros Para Seguridad	0	0	0	0	0	0
b9) Herramientas, Refacciones y Accesorios Menores	0	0	0	0	0	0
C. Servicios Generales (C=c1+c2+c3+c4+c5+c6+c7+c8+c9)	0	0	0	0	0	0
c1) Servicios Básicos	0	0	0	0	0	0
c2) Servicios de Arrendamiento	0	0	0	0	0	0
c3) Servicios Profesionales, Científicos, Técnicos y Otros Servicios	0	0	0	0	0	0
c4) Servicios Financieros, Bancarios y Comerciales	0	0	0	0	0	0
c5) Servicios de Instalación, Reparación, Mantenimiento y Conservación	0	0	0	0	0	0
c6) Servicios de Comunicación Social y Publicidad	0	0	0	0	0	0
c7) Servicios de Traslado y Viáticos	0	0	0	0	0	0
c8) Servicios Oficiales	0	0	0	0	0	0
c9) Otros Servicios Generales	0	0	0	0	0	0
D. Transferencias, Asignaciones, Subsidios y Otras Ayudas (D=d1+d2+d3+d4+d5+d6+d7+d8+d9)	0	0	0	0	0	0
d1) Transferencias Internas y Asignaciones al Sector Público	0	0	0	0	0	0
d2) Transferencias al Resto del Sector Público	0	0	0	0	0	0
d3) Subsidios y Subvenciones	0	0	0	0	0	0
d4) Ayudas Sociales	0	0	0	0	0	0
d5) Pensiones y Jubilaciones	0	0	0	0	0	0
d6) Transferencias a Fideicomisos, Mandatos y Otros Análogos	0	0	0	0	0	0
d7) Transferencias a la Seguridad Social	0	0	0	0	0	0
d8) Donativos	0	0	0	0	0	0
d9) Transferencias al Exterior	0	0	0	0	0	0
E. Bienes Muebles, Inmuebles e Intangibles (E=e1+e2+e3+e4+e5+e6+e7+e8+e9)	0	0	0	0	0	0
e1) Mobiliario y Equipo de Administración	0	0	0	0	0	0
e2) Mobiliario y Equipo Educativo y Recreativo	0	0	0	0	0	0
e3) Equipo e Instrumental Médico y de Laboratorio	0	0	0	0	0	0
e4) Vehículos y Equipo de Transporte	0	0	0	0	0	0
e5) Equipo de Defensa y Seguridad	0	0	0	0	0	0
e6) Maquinaria, Otros Equipos y Herramientas	0	0	0	0	0	0
e7) Activos Biológicos	0	0	0	0	0	0
e8) Bienes Inmuebles	0	0	0	0	0	0
e9) Activos Intangibles	0	0	0	0	0	0
F. Inversión Pública (F=f1+f2+f3)	0	0	0	0	0	0
f1) Obra Pública en Bienes de Dominio Público	0	0	0	0	0	0
f2) Obra Pública en Bienes Propios	0	0	0	0	0	0
f3) Proyectos Productivos y Acciones de Fomento	0	0	0	0	0	0
G. Inversiones Financieras y Otras Provisiones (G=g1+g2+g3+g4+g5+g6+g7)	0	0	0	0	0	0
g1) Inversiones Para el Fomento de Actividades Productivas	0	0	0	0	0	0
g2) Acciones y Participaciones de Capital	0	0	0	0	0	0
g3) Compra de Títulos y Valores	0	0	0	0	0	0
g4) Concesión de Préstamos	0	0	0	0	0	0
g5) Inversiones en Fideicomisos, Mandatos y Otros Análogos	0	0	0	0	0	0
Fideicomiso de Desastres Naturales (Informativo)	0	0	0	0	0	0
g6) Otras Inversiones Financieras	0	0	0	0	0	0
g7) Provisiones para Contingencias y Otras Erogaciones Especiales	0	0	0	0	0	0
H. Participaciones y Aportaciones (H=h1+h2+h3)	0	0	0	0	0	0
h1) Participaciones	0	0	0	0	0	0
h2) Aportaciones	0	0	0	0	0	0
h3) Convenios	0	0	0	0	0	0
I. Deuda Pública (I=i1+i2+i3+i4+i5+i6+i7)	0	0	0	0	0	0
i1) Amortización de la Deuda Pública	0	0	0	0	0	0
i2) Intereses de la Deuda Pública	0	0	0	0	0	0
i3) Comisiones de la Deuda Pública	0	0	0	0	0	0
i4) Gastos de la Deuda Pública	0	0	0	0	0	0
i5) Costo por Coberturas	0	0	0	0	0	0
i6) Apoyos Financieros	0	0	0	0	0	0
i7) Adeudos de Ejercicios Fiscales Anteriores (ADEFAS)	0	0	0	0	0	0
III. Total de Egresos (III = I + II)	640,009,267	15,201,352	655,210,619	174,487,677	136,270,933	480,722,941



INSTITUTO ESTATAL ELECTORAL Y DE PARTICIPACIÓN CIUDADANA
Estado Analítico del Ejercicio del Presupuesto de Egresos Detallado - LDF
Clasificación Administrativa
Del 01 de Enero al 31 de Marzo de 2022
(PESOS)

Concepto	Egresos					Subejercicio
	Aprobado	Ampliaciones/ (Reducciones)	Modificado	Devengado	Pagado	
I. Gasto No Etiquetado (I=A+B+C+D+E+F+G+H)	640,009,267	15,201,352	655,210,619	174,487,677	136,270,933	480,722,941
A. Dependencia o Unidad Administrativa 1	640,009,267	15,201,352	655,210,619	174,487,677	136,270,933	480,722,941
B. Dependencia o Unidad Administrativa 2	0	0	0	0	0	0
C. Dependencia o Unidad Administrativa 3	0	0	0	0	0	0
D. Dependencia o Unidad Administrativa 4	0	0	0	0	0	0
E. Dependencia o Unidad Administrativa 5	0	0	0	0	0	0
F. Dependencia o Unidad Administrativa 6	0	0	0	0	0	0
G. Dependencia o Unidad Administrativa 7	0	0	0	0	0	0
H. Dependencia o Unidad Administrativa xx	0	0	0	0	0	0
II. Gasto Etiquetado (II=A+B+C+D+E+F+G+H)	0	0	0	0	0	0
A. Dependencia o Unidad Administrativa 1	0	0	0	0	0	0
B. Dependencia o Unidad Administrativa 2	0	0	0	0	0	0
C. Dependencia o Unidad Administrativa 3	0	0	0	0	0	0
D. Dependencia o Unidad Administrativa 4	0	0	0	0	0	0
E. Dependencia o Unidad Administrativa 5	0	0	0	0	0	0
F. Dependencia o Unidad Administrativa 6	0	0	0	0	0	0
G. Dependencia o Unidad Administrativa 7	0	0	0	0	0	0
H. Dependencia o Unidad Administrativa xx	0	0	0	0	0	0
III. Total de Egresos (III = I + II)	640,009,267	15,201,352	655,210,619	174,487,677	136,270,933	480,722,941

INSTITUTO ESTATAL ELECTORAL Y DE PARTICIPACIÓN CIUDADANA
Estado Analítico del Ejercicio del Presupuesto de Egresos Detallado - LDF
Clasificación Funcional (Finalidad y Función)
Del 01 de Enero al 31 de Marzo de 2022
(PESOS)

Concepto	Egresos					Subejercicio
	Aprobado	Ampliaciones/ (Reducciones)	Modificado	Devengado	Pagado	
I. Gasto No Etiquetado (I=A+B+C+D)	640,009,267	15,201,352	655,210,619	174,487,677	136,270,933	480,722,941
A. Gobierno (A=a1+a2+a3+a4+a5+a6+a7+a8)	640,009,267	15,201,352	655,210,619	174,487,677	136,270,933	480,722,941
a1) Legislación	0	0	0	0	0	0
a2) Justicia	0	0	0	0	0	0
a3) Coordinación de la Política de Gobierno	640,009,267	15,201,352	655,210,619	174,487,677	136,270,933	480,722,941
a4) Relaciones Exteriores	0	0	0	0	0	0
a5) Asuntos Financieros y Hacendarios	0	0	0	0	0	0
a6) Seguridad Nacional	0	0	0	0	0	0
a7) Asuntos de Orden Público y de Seguridad Interior	0	0	0	0	0	0
a8) Otros Servicios Generales	0	0	0	0	0	0
B. Desarrollo Social (B=b1+b2+b3+b4+b5+b6+b7)	0	0	0	0	0	0
b1) Protección Ambiental	0	0	0	0	0	0
b2) Vivienda y Servicios a la Comunidad	0	0	0	0	0	0
b3) Salud	0	0	0	0	0	0
b4) Recreación, Cultura y Otras Manifestaciones Sociales	0	0	0	0	0	0
b5) Educación	0	0	0	0	0	0
b6) Protección Social	0	0	0	0	0	0
b7) Otros Asuntos Sociales	0	0	0	0	0	0
C. Desarrollo Económico (C=c1+c2+c3+c4+c5+c6+c7+c8+c9)	0	0	0	0	0	0
c1) Asuntos Económicos, Comerciales y Laborales en General	0	0	0	0	0	0
c2) Agropecuaria, Silvicultura, Pesca y Caza	0	0	0	0	0	0
c3) Combustibles y Energía	0	0	0	0	0	0
c4) Minería, Manufacturas y Construcción	0	0	0	0	0	0
c5) Transporte	0	0	0	0	0	0
c6) Comunicaciones	0	0	0	0	0	0
c7) Turismo	0	0	0	0	0	0
c8) Ciencia, Tecnología e Innovación	0	0	0	0	0	0
c9) Otras Industrias y Otros Asuntos Económicos	0	0	0	0	0	0
D. Otras No Clasificadas en Funciones Anteriores (D=d1+d2+d3+d4)	0	0	0	0	0	0
d1) Transacciones de la Deuda Pública / Costo Financiero de la Deuda	0	0	0	0	0	0
d2) Transferencias, Participaciones y Aportaciones Entre Diferentes Niveles y Órdenes de Gobierno	0	0	0	0	0	0
d3) Saneamiento del Sistema Financiero	0	0	0	0	0	0
d4) Adeudos de Ejercicios Fiscales Anteriores	0	0	0	0	0	0
II: Gasto Etiquetado (II=A+B+C+D)	0	0	0	0	0	0
A. Gobierno (A=a1+a2+a3+a4+a5+a6+a7+a8)	0	0	0	0	0	0
a1) Legislación	0	0	0	0	0	0
a2) Justicia	0	0	0	0	0	0
a3) Coordinación de la Política de Gobierno	0	0	0	0	0	0
a4) Relaciones Exteriores	0	0	0	0	0	0
a5) Asuntos Financieros y Hacendarios	0	0	0	0	0	0
a6) Seguridad Nacional	0	0	0	0	0	0
a7) Asuntos de Orden Público y de Seguridad Interior	0	0	0	0	0	0
a8) Otros Servicios Generales	0	0	0	0	0	0
B. Desarrollo Social (B=b1+b2+b3+b4+b5+b6+b7)	0	0	0	0	0	0
b1) Protección Ambiental	0	0	0	0	0	0
b2) Vivienda y Servicios a la Comunidad	0	0	0	0	0	0
b3) Salud	0	0	0	0	0	0
b4) Recreación, Cultura y Otras Manifestaciones Sociales	0	0	0	0	0	0
b5) Educación	0	0	0	0	0	0
b6) Protección Social	0	0	0	0	0	0
b7) Otros Asuntos Sociales	0	0	0	0	0	0
C. Desarrollo Económico (C=c1+c2+c3+c4+c5+c6+c7+c8+c9)	0	0	0	0	0	0
c1) Asuntos Económicos, Comerciales y Laborales en General	0	0	0	0	0	0
c2) Agropecuaria, Silvicultura, Pesca y Caza	0	0	0	0	0	0
c3) Combustibles y Energía	0	0	0	0	0	0
c4) Minería, Manufacturas y Construcción	0	0	0	0	0	0
c5) Transporte	0	0	0	0	0	0
c6) Comunicaciones	0	0	0	0	0	0
c7) Turismo	0	0	0	0	0	0
c8) Ciencia, Tecnología e Innovación	0	0	0	0	0	0
c9) Otras Industrias y Otros Asuntos Económicos	0	0	0	0	0	0
D. Otras No Clasificadas en Funciones Anteriores (D=d1+d2+d3+d4)	0	0	0	0	0	0
d1) Transacciones de la Deuda Pública / Costo Financiero de la Deuda	0	0	0	0	0	0
d2) Transferencias, Participaciones y Aportaciones Entre Diferentes Niveles y Órdenes de Gobierno	0	0	0	0	0	0
d3) Saneamiento del Sistema Financiero	0	0	0	0	0	0
d4) Adeudos de Ejercicios Fiscales Anteriores	0	0	0	0	0	0
III. Total de Egresos (III = I + II)	640,009,267	15,201,352	655,210,619	174,487,677	136,270,933	480,722,941

INSTITUTO ESTATAL ELECTORAL Y DE PARTICIPACIÓN CIUDADANA						
Estado Analítico del Ejercicio del Presupuesto de Egresos Detallado - LDF						
Clasificación de Servicios Personales por Categoría						
Del 01 de Enero al 31 de Marzo de 2022						
(PESOS)						
Concepto	Egresos					Subejercicio
	Aprobado	Ampliaciones/ (Reducciones)	Modificado	Devengado	Pagado	
I. Gasto No Etiquetado (I=A+B+C+D+E+F)	49,422,409	0	49,422,409	11,620,903	11,620,903	37,801,506
A. Personal Administrativo	49,422,409	0	49,422,409	11,620,903	11,620,903	37,801,506
B. Magisterio	0	0	0	0	0	0
C. Servicios de Salud (C=c1+c2)	0	0	0	0	0	0
c1) Personal Administrativo	0	0	0	0	0	0
c2) Personal Médico, paramédico	0	0	0	0	0	0
D. Seguridad Pública	0	0	0	0	0	0
E. Gastos asociados a la implementación de nuevas leyes federales o reformas a	0	0	0	0	0	0
e1) Nombre del Programa o Ley	0	0	0	0	0	0
e2) Nombre del Programa o Ley	0	0	0	0	0	0
F. Sentencias laborales definitivas	0	0	0	0	0	0
II. Gasto Etiquetado (I=A+B+C+D+E+F)	0	0	0	0	0	0
A. Personal Administrativo	0	0	0	0	0	0
B. Magisterio	0	0	0	0	0	0
C. Servicios de Salud (C=c1+c2)	0	0	0	0	0	0
c1) Personal Administrativo	0	0	0	0	0	0
c2) Personal Médico, paramédico	0	0	0	0	0	0
D. Seguridad Pública	0	0	0	0	0	0
E. Gastos asociados a la implementación de nuevas leyes federales o reformas a	0	0	0	0	0	0
e1) Nombre del Programa o Ley	0	0	0	0	0	0
e2) Nombre del Programa o Ley	0	0	0	0	0	0
F. Sentencias laborales definitivas	0	0	0	0	0	0
III. Total de Gasto en Servicios Personales (III = I + II)	49,422,409	0	49,422,409	11,620,903	11,620,903	37,801,506

INSTITUTO ESTATAL ELECTORAL Y DE PARTICIPACIÓN CIUDADANA
Informe sobre Estudios Actuariales - LDF
Del 01 de Enero al 31 de Marzo de 2022
(PESOS)

	Pensiones y jubilaciones	Salud	Riesgos de trabajo	Invalidez y vida	Otras prestaciones sociales
<p>Tipo de Sistema Prestación laboral o Fondo general para trabajadores del estado o municipio Beneficio definido, Contribución definida o Mixto</p> <p>Población afiliada Activos Edad máxima Edad mínima Edad promedio Pensionados y Jubilados Edad máxima Edad mínima Edad promedio Beneficiarios Promedio de años de servicio (trabajadores activos) Aportación individual al plan de pensión como % del salario Aportación del ente público al plan de pensión como % del salario Crecimiento esperado de los pensionados y jubilados (como %) Crecimiento esperado de los activos (como %) Edad de Jubilación o Pensión Esperanza de vida</p> <p>Ingresos del Fondo Ingresos Anuales al Fondo de Pensiones</p> <p>Nómina anual Activos Pensionados y Jubilados Beneficiarios de Pensionados y Jubilados</p> <p>Monto mensual por pensión Máximo Mínimo Promedio</p> <p>Monto de la reserva</p> <p>Valor presente de las obligaciones Pensiones y Jubilaciones en curso de pago Generación actual Generaciones futuras</p> <p>Valor presente de las contribuciones asociadas a los sueldos futuros de cotización X% Generación actual Generaciones futuras</p> <p>Valor presente de aportaciones futuras Generación actual Generaciones futuras Otros Ingresos</p> <p>Déficit/superávit actuarial Generación actual Generaciones futuras</p> <p>Periodo de suficiencia Año de descapitalización Tasa de rendimiento</p> <p>Estudio actuarial Año de elaboración del estudio actuarial Empresa que elaboró el estudio actuarial</p>					

No aplica



GOBIERNO DEL ESTADO
DE OAXACA

UNIVERSIDAD AUTÓNOMA "BENITO JUÁREZ" DE OAXACA



CONTENIDO

DIRECCIÓN DE EVALUCIÓN EDUCATIVA.....	3
DIRECCIÓN DE POSGRADO.....	5
DIRECCIÓN DE FOMENTO Y APOYO EDUCATIVO.....	6
DIRECCIÓN DE MOVILIDAD ACADÉMICA.....	7
DIRECCIÓN DE FORMACIÓN INTEGRAL DEL ESTUDIANTE.....	8
DIRECCIÓN DE INVESTIGACIÓN	14



DIRECCIÓN DE EVALUACIÓN EDUCATIVA.

Durante el primer informe trimestral 2022, que comprende los meses de enero, febrero y marzo del año 2022, la Dirección de Evaluación llevó a cabo las siguientes actividades administrativas:

Reunión con el personal de la DEE

Con el fin de llevar a cabo el informe del primer I trimestre, la directora del área convocó a reunión al personal de la DEE para determinar las actividades a desarrollar.

IV Reunión Ordinaria Virtual de la Red Regional de Seguimiento de Egresados de la Región Sur Sureste

Con el fin de estar informados sobre las similitudes de los cuestionarios de Seguimiento de Egresados para las nuevas prácticas de las IES, reporte de actividades de la Comisión de Producción Académica y establecer la forma de cómo se llevarán a cabo las presentaciones de los estudios en el mes de enero, la DEE participo en la IV Reunión ordinaria virtual en representación de la UABJO.

La UABJO presente en la Feria Vocacional 2022 virtual.

Con el fin de informar a los estudiantes de nivel media superior sobre la oferta educativa de la UABJO, la DEE participó en la charla en vivo con especialistas que permitan orientar a los estudiantes de nivel media superior sobre la oferta educativa de la UABJO.

Participación de la UABJO en la Feria Vocacional del CBTIS 259 de Ocotlán de Morelos

La DEE en coordinación con la Facultad de Idiomas participaron en la Feria Vocacional del CBTIS 259 de Ocotlán de Morelos, con el fin de informar a los alumnos la oferta educativa de la UABJO.

Publicación de convocatoria inter-semestral 2022-2022.

El enero se llevó a cabo la difusión y publicación de la convocatoria de admisión inter-semestral 2022-2022 en la página oficial de la UABJO.

5ta. Reunión Virtual de la Red de Seguimiento de Egresados Sur-Sureste de la ANUIES.

La UABJO a través de la DEE, participo en la reunión virtual por la Red Regional de Seguimiento de Egresados de la Región Sur Sureste, Conversatorio de Estudios de Seguimiento de Egresados.



SECRETARIA ACADEMICA
INFORME TRIMESTRAL ENERO- MARZO 2022



Reunión de trabajo con el personal de IDEAS y REDES sobre el examen inter-semestral 2022-2022.

Con el fin de dar a conocer los detalles de la aplicación del examen inter-semestral en las fechas determinadas en la convocatoria de admisión, se llevó a cabo la reunión de trabajo con el personal de IDEAS y REDES.

Foro Proceso de Admisión Intersemestral 2022-2022 Nivel Superior.

Con el fin de informar a los sustentantes acerca de la convocatoria de admisión intersemestral se llevó a cabo el Foro informativo en el que se contó con la participación de la Directora de la DEE, REDES y responsables de las Unidades Académicas (Arq. 5 de Mayo, Arq. C.U, Veterinaria y Zootecnia y Químico Farmacéutico Biólogo).



DIRECCIÓN DE POSGRADO.

Durante el periodo que comprende los meses de enero a marzo de 2022, presentamos el resumen del 1o. Informe trimestral 2022, de la Dirección de Posgrado. Del trimestre enero-marzo, se destacan las siguientes actividades llevadas a cabo:

- Se realizan trabajos coordinados con la Comisión Estatal para la Planeación de la Educación superior en el Estado de Oaxaca (COEPES) con el fin de la actualización del catálogo de posgrado y llevar a cabo la primer experiencia educativa virtual de posgrado 2022.
- Se realizan trabajos coordinados con la Comisión Estatal para la Planeación de la Educación superior en el Estado de Oaxaca (COEPES) para llevar a cabo la tercer experiencia educativa virtual y de posgrado 2022-2022.
- Seguimiento con los coordinadores de posgrado de las diversas unidades académicas para trabajar en la actualización de los programas de estudio, mejoras en la parte de gestión de este nivel académico con respecto a los procesos en la misma universidad.
- Se están realizando la certificación de los actos de educación continua en colaboración con las diferentes unidades académicas de la UABJO.
- actualización de los programas de posgrado de la universidad para el ciclo escolar 2021-2022.

ATENTAMENTE

Mtro. en GEST. Arq. LEONARDO JAVIER RODRIGUEZ GONZALEZ
DIRECTOR DE POSGRADO



DIRECCIÓN DE FOMENTO Y APOYO EDUCATIVO.

La Dirección de Fomento y Apoyo Educativo "DFAE", durante los meses de enero, febrero y marzo de 2022, siguió brindando atención a aspirantes y becarios de manera virtual a través de las plataformas digitales de la dirección, a su vez se mantuvo contacto virtual con las diferentes coordinaciones de becas de la UABJO y con la "Coordinación Nacional de Becas para el Bienestar Benito Juárez y bienestar Oaxaca"

A partir del mes de enero, se cerraron los procesos de las becas Manutención y de Jóvenes Escribiendo el futuro, ya que los resultados de las convocatorias que abrieron en septiembre se dieron a mediados del mes de octubre, así mismo durante el mes de octubre se dió el proceso de Registro de la Clase Interbancaria, proceso que depende del becario, y que es fundamental para recibir el apoyo por parte de la Coordinación Nacional de Becas para el Bienestar Benito Juárez.

Así mismo durante el mes de enero se dio el proceso de Corrección de la Clabe Interbancaria, para aquellos estudiantes que subieron su clabe pero que el sistema SUBES, la rechazó por datos incorrectos, otro proceso que fue importante ya que si no se corregía la clabe en ese periodo se cancelaría la beca.

Fue pues que durante los meses de enero y febrero que la CNBBBBBJ empezó con la dispersión del recurso económico directamente a los becarios de la UABJO a través de sus cuentas bancarias.



DIRECCIÓN DE MOVILIDAD ACADÉMICA.

Durante el primer trimestre de 2022 en la Dirección de Movilidad Académica se realizaron las siguientes actividades:

- Postulación ante las diferentes Instituciones de Educación Superior (IES) nacionales de 16 alumnos candidatos a realizar movilidad académica en el periodo 2022-1 (ene-jun)
- Postulación ante las diferentes Instituciones de Educación Superior (IES) internacionales de 2 alumnos candidatos a realizar movilidad académica en el periodo 2022-1 (ene-jun)
- Recepción de 2 postulaciones de estudiantes visitantes que desean realizar movilidad académica a la UABJO en el periodo 2022-1 (ene-jun)
- Participación de 15 estudiantes en el Congreso Internacional del XXVI Verano de Investigación Científica y Tecnológica del Pacífico (DELFIN)
- Realización como institución sede de la 4ª Asamblea Ordinaria del Consejo Técnico del Programa Delfin
- Firma del convenio de colaboración con la Universidad de Nebraska en Kearney (UNK)
- Coordinación y realización de la reunión de los directivos de la Universidad de Nebraska en Kearney (UNK) quienes presentaron ante el Sr. Rector las posibilidades de cooperación entre instituciones
- Coordinación y logística de la visita de las autoridades de la UNK a las Facultades de Enfermería, Bellas Artes e Idiomas
- Recepción del certificado virtual de re certificación del proceso de movilidad académica dentro de la norma ISO 2001:2015
- Realización de la encuesta de clima laboral del ejercicio 2022 dentro del Sistema de Gestión de Calidad ISO 2001:2015 de la UABJO
- Participación en el Taller Actualización de Investigadores Programa Delfin
- Gestión de la renovación de los convenios marco y específico que se tienen firmados entre la Universidad de Granada en España y la UABJO
- Gestión de la renovación del convenio marco con la Universidad de Sevilla
- Gestión de la firma de los convenios marcos y específicos de colaboración con la Universidad Autónoma de Chiapas
- Gestión de la firma de los convenios marcos y específicos de colaboración con la Universidad Autónoma de Baja California
- Gestión de la firma de los convenios marcos y específicos de colaboración con la Universidad Veracruzana
- Gestión de la firma de los convenios marcos y específicos de colaboración con la Universidad Michoacana San Nicolás de Hidalgo



DIRECCIÓN DE FORMACIÓN INTEGRAL DEL ESTUDIANTE.

COORDINACIÓN DEL PROGRAMA INSTITUCIONAL DE TUTORÍAS

La Coordinación del Programa Institucional de Tutorías implementa acciones encaminadas a contribuir en el desarrollo de objetivos comunes entre las áreas y los actores que intervienen en el acompañamiento tutorial. A continuación, se presentan las actividades realizadas durante el primer trimestre de 2022 con base en los ejes de intervención establecidos en el Programa Institucional de Tutorías (PIT).

- Difusión y sensibilización del quehacer tutorial.

En colaboración con el área de difusión de la Dirección de Formación Integral del Estudiante se grabaron y transmitieron 4 entrevistas para la sección Tutorando ando del Programa Radiofónico "UABJO en frecuencia". Intervinieron como invitados especiales el Dr. Taurino Amílcar Sosa Velasco docente tutor y Eder Jaziel Santiago Vásquez estudiante tutorado de la Facultad de Odontología, la Dra. María del Carmen Ramírez Dorantes Académica y Consultora Independiente y la Mtra. Claudia Niagara de Gpe. López Reda Coordinadora de la Red Regional de Tutorías Región Sur-Sureste de la Asociación Nacional de Universidades e Instituciones de Educación Superior.

El propósito de la sección es compartir con la comunidad universitaria temas de interés, actividades, recursos de intervención y experiencias en el proceso de acompañamiento tutorial brindado en beneficio del desarrollo integral de las y los estudiantes de la UABJO.

A continuación, se exponen los temas abordados:

- Tema: Contribuciones del trabajo tutorial en el desarrollo integral del estudiante.
Invitados: Dr. Taurino Amílcar Sosa Velasco, docente tutor y Eder Jaziel Santiago Vásquez, estudiante tutorado, Facultad de Odontología.
Fecha: enero
- Tema: La tutoría y el bienestar psicosocial
Invitada: Dra. María del Carmen Ramírez Dorantes, Académica y Consultora Independiente.
Fecha: enero
- Tema: La tutoría y la colaboración en red en la Región Sur-Sureste.



SECRETARIA ACADEMICA
INFORME TRIMESTRAL ENERO- MARZO 2022



Invitada: Mtra. Claudia Niagara de Gpe. López Reda, Coordinadora de la RRRSS-ANUIES.

Fecha: enero

► **Formación continua en la acción tutorial.**

Se brindaron 12 actos académicos, de los cuales 4 se dirigieron al personal docente, 5 a la comunidad estudiantil y 3 a docentes y estudiantes de la UABJO. Las modalidades consideradas fueron: conferencia, curso, curso-taller y taller, brindados con el propósito de atender las necesidades de quienes intervienen en el proceso de acompañamiento tutorial, abordándose temas concernientes a: Salud mental, habilidades para la vida y tutoría.

En total asistieron 883 participantes (348 hombres, 535 mujeres) distribuidos en: 174 docentes (57 hombres, 117 mujeres) y 709 estudiantes (291 hombres, 418 mujeres), adscritos e inscritos en 13 Unidades Académicas y 2 Escuelas Preparatorias, a saber: Facultad de Medicina y Cirugía, Facultad de Contaduría y Administración, Facultad de Medicina Veterinaria y Zootecnia, Facultad de Enfermería y Obstetricia Oaxaca, Facultad de Idiomas, Facultad de Odontología, Facultad de Cultura Física y Deporte, Facultad de Enfermería Huajuapán, Facultad de Arquitectura Ciudad Universitaria, Facultad de Economía, Instituto de Ciencias de la Educación, Escuela de Ciencias, Escuela de Sistemas Biológicos e Innovación Tecnológica, Escuelas Preparatorias 3 y 4.

Se contó con la colaboración de Instituciones externas aliadas de la Dirección de Formación Integral del Estudiante, siendo el caso del Centro de Integración Juvenil Unidad Oaxaca, la Secretaría de Seguridad Pública de Oaxaca a través de la Dirección General de Prevención del Delito y Participación Ciudadana y el Consejo Estatal para la Prevención y Control del Sida. Los Actos Académicos se desarrollaron con recursos propios y en colaboración con las Unidades Académicas (Facultad de Odontología, Facultad de Cultura Física y Deporte, Facultad de Economía y Facultad de Idiomas).

► **Redes de colaboración.**

En el marco de la colaboración interinstitucional como parte de la Red Regional de Tutorías Región Sur-Sureste de la ANUIES, se llevó a cabo el III Conversatorio «Perspectivas de la tutoría en el contexto actual», con el objetivo de compartir experiencias y conocimientos desde la mirada de los nuevos enfoques de atención y acompañamiento al estudiantado. Intervinieron:



SECRETARIA ACADEMICA
INFORME TRIMESTRAL ENERO- MARZO 2022



- Mtra. Alejandra Romo López, Consultora Académica Independiente.
Tema: Acciones de tutoría en las IES mexicanas. ¿Qué preguntas debemos responder?
- Dra. Esther Labrada Martínez. Directora General de Cómputo y de Tecnología de la Información y la Comunicación, UNAM.
Tema: Enfoque inclusivo y virtual de la Tutoría.
- Dra. María del Carmen Ramírez Dorantes. Consultora Académica Independiente.
Tema: El bienestar psico-social de la tutoría en el contexto educativo actual.

Finalmente, se realizó de manera virtual la XXXII Reunión ordinaria de la Red Regional de Tutorías Sur Sureste, contando con la participación de la representante institucional de la UABJO, Psic. Floriselva Verónica Castro Cisneros, Directora de Formación Integral del Estudiante y la Licda. Maribel Chávez Reyes, Coordinadora del Programa Institucional de Tutorías. El evento fue presidido por la Mtra. Claudia Niágara de Guadalupe López Reda con la intervención de la Mtra. Susana López Nandayapa, Coordinadora ejecutiva del Consejo Regional Sur Sureste de la ANUIES.

En la reunión se eligió a la nueva directiva que estará al frente de la Red durante el periodo 2022-2024. Al respecto la Mtra. Alejandra Yamel Assad Meza representante institucional de la Universidad Veracruzana asume la Coordinación de la Red y el Ing. Pascual Jiménez Palma representante institucional del Instituto Tecnológico Villa La Venta la secretaria. La Coordinadora y representantes institucionales agradecieron el trabajo realizado en la gestión 2019-2021 refrendándose el compromiso de continuar impulsando acciones que contribuyan en el fortalecimiento de los Programas Institucionales de Tutorías de la región Sur-Sureste.

CENTRO DE ATENCIÓN PSICOLÓGICA INTEGRAL (CAPI)

Durante este trimestre, en el área del CAPI; se brindó atención psicoeducativa a cuarenta y cinco estudiantes, 36 mujeres y 9 hombres, de las siguientes unidades académicas:

- Facultad de Medicina y Cirugía (Lic. Terapia Física y Lic. en Terapia Ocupacional)
- Facultad de Enfermería y Obstetricia
- Licenciatura en biología
- Escuela de Artes Plásticas y Visuales
- Facultad de Medicina Veterinaria y Zootecnia



SECRETARIA ACADEMICA INFORME TRIMESTRAL ENERO- MARZO 2022



- Instituto de Investigaciones Sociológicas
- Licenciatura en entrenamiento deportivo
- Escuela de Ciencias (Lic. en Computación, Lic. en Matemáticas y Lic. en Física)

Debido a la contingencia por COVID 19, la atención psicoeducativa se realizó vía telefónica y a través de plataformas digitales, principalmente zoom y google meet.

Como parte del programa para la prevención de la salud sexual y reproductiva se impartió vía zoom 5 sesiones del curso de "Formación para Promotores de la salud sexual" al cual asistieron 26 mujeres y 8 hombres, de las siguientes unidades académicas:

- Facultad de Enfermería y obstetricia sede Oaxaca
- Facultad de Medicina y Cirugía
- Facultad de Odontología
- Instituto de Ciencias de la Educación (Licenciatura en Psicología)

Con el fin de propiciar conductas asertivas que brinden la posibilidad de reforzar la autoestima en el estudiante, para favorecer el autoconocimiento, la auto aceptación y autovaloración positiva, se impartió la videoconferencia: "autoestima y asertividad" a la cual asistieron 72 mujeres y 18 hombres, pertenecientes a la Facultad de Idiomas, sede Oaxaca.

Se elaboraron materiales digitales, los cuales fueron distribuidos a través de redes sociales y aplicaciones de mensajería instantánea. Dichos materiales incluían principalmente carteles informativos, infografías, videos, cápsulas informativas, entre otros; mismos que se realizaron con el fin de sensibilizar y concientizar acerca de temáticas relevantes a la formación integral de las y los estudiantes.

PROGRAMA UNIVERSITARIO DEL MEDIO AMBIENTE "PUMA-UABJO"

El Programa Universitario del Medio Ambiente de la Universidad Autónoma "Benito Juárez" de Oaxaca, realizó actividades de videoconferencias virtuales con diferentes escuelas y Facultades, con la finalidad de contribuir en la generación de una cultura de cuidado al medio ambiente.

Para promover y reflexionar hábitos ecológicos y su importancia hoy en día, en especial participar en reforestaciones como un acto de justicia socio ambiental ante la erosión y deforestación de los ecosistemas de Oaxaca, en el mes de octubre se realizaron dos conferencias de modo virtual con la participación de 43



SECRETARIA ACADEMICA INFORME TRIMESTRAL ENERO- MARZO 2022



estudiantes hombres y 55 estudiantes mujeres en la fecha 13 y 14 de octubre con alumnos de la Facultad de Contaduría y Administración.

Para conocer la existencia de los ejemplares de la ciudad y su situación del arbolado urbano, se realizaron dos conferencias virtuales “Árboles Emblemáticos de Oaxaca” con la participación de 44 estudiantes hombres y 68 estudiantes mujeres de la Facultad de contaduría y administración y de la Facultad de Medicina Veterinaria y Zootecnia.

ÁREA DE DIFUSIÓN

Con el objetivo de difundir el quehacer institucional de la Dirección de Formación Integral del Estudiante, los servicios y programas que se ofertan a través del Programa Institucional de Tutorías, el Centro de Atención Psicológica Integral (CAPI) y el Programa Universitario del Medio Ambiente (PUMA), para fortalecer el desarrollo de las capacidades y habilidades del estudiantado, y la comunidad universitaria en general, con una visión humanística de los temas de actualidad se grabaron y produjeron 11 emisiones semanales del programa radiofónico “UABJO en Frecuencia” (XHUBJ), que se difunde a través de Radio Universidad, en el 91.5 de Frecuencia Modulada.

Para ello se contó con la participación de diversas Unidades Académicas de la Universidad como: la Facultad de Odontología, Facultad de Arquitectura 5 de mayo, Instituto de Ciencias de la Educación, además de áreas administrativas como la Secretaría Académica, el Centro de Atención Psicológica Integral de la Dirección de Formación Integral del Estudiante, la Dirección de Movilidad Académica y la Dirección de Cultura Física y Deporte.

Así como de diversas instituciones relacionadas con la formación integral del estudiante: la Dirección General de Prevención del Delito y Participación Ciudadana de la Secretaría de Seguridad Pública de Oaxaca (SSPO) y Centros de Integración Juvenil, Unidad Oaxaca.

Dando seguimiento al convenio interinstitucional signado con la Universidad, se tuvo la colaboración semanal del Consejo Estatal para la Prevención y Control del SIDA (COESIDA_CAPASITS), a fin de ofrecer a la comunidad universitaria información relacionada con la educación sexual y reproductiva.

En la sección “Tutorando ando” se añadió la voz de expertos en tutorías de otras universidades del país tales como la Universidad Autónoma de Yucatán y la Universidad Autónoma del Carmen, que representa también la presencia de la Red Regional de Tutorías Sur-Sureste de la ANUIES.



SECRETARIA ACADEMICA
INFORME TRIMESTRAL ENERO- MARZO 2022



Los temas que se abordaron a lo largo de las 11 emisiones fueron los siguientes: 11 enfocados a la salud sexual y reproductiva, así como prevención del VIH. Se llevaron a cabo 2 entrevistas sobre riesgos en Redes Sociales y manejo responsable de las mismas, 6 entrevistas acerca de prevención de violencia y conductas antisociales y 3 acerca de la importancia de fomentar los valores en la familia.

A los contenidos del programa "UABJO en Frecuencia" se sumaron diversos especialistas en diferentes campos del conocimiento, a través de entrevistas de actualidad. Con el objetivo de divulgar los temas abordados en los programas radiofónicos se elaboraron 11 carteles digitales publicados en las redes sociales institucionales.

Así mismo se grabaron 3 entrevistas con especialistas en tutoría, incluidas en la sección "Tutorando ando", para difundir la labor tutorial y su impacto en las trayectorias escolares, en el marco de la situación actual derivada de la pandemia por el virus del SARS-COVID 19, y se contó con la opinión de estudiantes tutorados de diferentes unidades académicas.

Continuó en este período la temática de prevención de adicciones y cuidado de la salud mental, a través de Centros de Integración Juvenil (CIJ) con 2 entrevistas.



DIRECCIÓN DE INVESTIGACIÓN

Durante el primer trimestre de 2022 en la Dirección de Investigación se realizaron las siguientes actividades:

- Se expidieron 185 cartas de adscripción de los investigadores pertenecientes al SNI de la UABJO para el ingreso o permanencia en dicho Sistema.
- Se realizaron trámites de formalización de un nuevo proyecto CONACyT.
- Se realizó la postulación de 3 programas de posgrados para su reingreso al PNP.
- Se postularon 2 Investigadores a la convocatoria de estancias posdoctorales del CONACyT.
- Se postularon 11 Investigadores a la convocatoria de Investigadores por México del CONACyT.
- El número 12 de la revista Ra Rió Guendaruyubi se encuentra publicado en el repositorio institucional.
- El número 13 de la revista Ra Rió Guendaruyubi se encuentra en proceso de edición final
- El número 14 de la revista Ra Rió Guendaruyubi se encuentra en proceso de edición final
- El número 12 de la revista Tequio se encuentra publicado en el repositorio institucional
- El número 13 de la revista Tequio, se encuentra en proceso de edición final
- El número 14 de la revista Tequio se encuentra en la etapa final de atención de observaciones por parte de los (as) autores (as)
- Solicitud del número ISBN en formato electrónico del libro "Instantes eternos"
- Solicitud del número ISBN en formato impreso del libro "Continuum investigativo y diversidad lingüístico-cultural del sur de México"
- Solicitud del número ISBN en formato impreso del libro "Oaxaca: espacios, sociedad y arte en transformación. Siglos XVI al XX"



SECRETARIA ACADEMICA
INFORME TRIMESTRAL ENERO- MARZO 2022



- Solicitud del código de barras del libro "Oaxaca: espacios, sociedad y arte en transformación. Siglos XVI al XX"
- "CIENCIA Y ARTE EN EL BACHILLERATO"
- El número 13 de la revista Ra Rió Guendaruyubi ha finalizado el proceso de edición y en cualquier momento será alojado en el repositorio institucional
- El número 14 de la revista Ra Rió Guendaruyubi se encuentra en proceso de edición final
- El número 15 de la revista Ra Rió Guendaruyubi se encuentra en proceso de revisión y atención de observaciones por parte de los editores ejecutivos y autores (as)
- El número 13 de la revista Tequio, ha finalizado el proceso de edición y en cualquier momento será alojado en el repositorio institucional
- El número 14 de la revista Tequio se encuentra en la revisión final por parte de la editora para después alojarse en el repositorio institucional
- Solicitud del número ISBN en formato electrónico del libro "Instantes eternos"
- Solicitud del número ISBN en formato impreso del libro "Continuum investigativo y diversidad lingüístico-cultural del sur de México"
- Solicitud del número ISBN en formato impreso del libro "Oaxaca: espacios, sociedad y arte en transformación. Siglos XVI al XX"
- Solicitud del código de barras del libro "Oaxaca: espacios, sociedad y arte en transformación. Siglos XVI al XX"
- Solicitud del código de barras del libro "Diagnóstico de síndromes y otras patologías"
- Solicitud del número ISBN en formato impreso del libro "Diagnóstico de síndromes y otras patologías"



CONCEPTO	EJERCICIO FISCAL 2022	EJERCICIO FISCAL 2021	CONCEPTO	EJERCICIO FISCAL 2022	EJERCICIO FISCAL 2021
ACTIVO			PASIVO		
ACTIVO CIRCULANTE			PASIVO CIRCULANTE		
EFFECTIVO Y EQUIVALENTES	0	0	CUENTAS POR PAGAR A CORTO PLAZO	2,696,000	4,593,075
DERECHOS A RECIBIR EFECTIVO O EQUIVALENTES	7,273,166	9,170,241	Total de PASIVO CIRCULANTE	2,696,000	4,593,075
Total de ACTIVO CIRCULANTE	7,273,166	9,170,241	TOTAL PASIVO	2,696,000	4,593,075
ACTIVO NO CIRCULANTE			HACIENDA PÚBLICA/PATRIMONIO		
BIENES INMUEBLES, INFRAESTRUCTURA Y CONSTRUCCIONES EN PROCESO	214,577,055	196,064,417	HACIENDA PÚBLICA/PATRIMONIO GENERADO		
BIENES MUEBLES	81,040,760	76,451,289	RESULTADOS DE EJERCICIO (AHORRO/ DESAHORRO)	0	-7,617,614
ACTIVOS INTANGIBLES	1,595,135	1,595,135	RESULTADOS DE EJERCICIOS ANTERIORES	256,084,434	255,835,166
DEPRECIACIÓN, DETERIORO Y ARMORTIZACIÓN ACUMULADA DE BIENES	-45,705,682	-30,470,455	Total de HACIENDA PÚBLICA/PATRIMONIO GENERADO	256,084,434	248,217,552
Total de ACTIVO NO CIRCULANTE	251,507,268	243,640,386	TOTAL DE HACIENDA PÚBLICA/PATRIMONIO	256,084,434	248,217,552
TOTAL DE ACTIVOS	258,780,434	252,810,627	Total de Pasivo y Patrimonio/Hacienda Pública	258,780,434	252,810,627



SECRETARÍA DE FINANZA

L.C.P. VERONICA ESTHER JIMENEZ OCHOA

RECTOR

DR. EDUARDO CARLOS BAUTISTA MARTINEZ

CONCEPTO	EJERCICIO FISCAL 2022	EJERCICIO FISCAL 2021	CONCEPTO	EJERCICIO FISCAL 2022	EJERCICIO FISCAL 2021
INGRESOS Y OTROS BENEFICIOS			GASTOS Y OTRAS PÉRDIDAS		
PARTICIPACIONES, APORTACIONES, CONVENIOS, INCENTIVOS DERIVADOS DE LA COLABORACION FISCAL, FONDOS DISTINGUIDOS, TRANSFERENCIAS, ASIGNACIONES, SUBSIDIOS Y SUBVENCIÓNES, Y PENSIONES Y JUBILACIONES	271,002,260	267,030,985	TRANSFERENCIAS, ASIGNACIONES, SUBSIDIOS Y OTRAS AYUDAS	271,002,260	267,030,985
TOTAL DE INGRESOS Y OTROS BENEFICIOS	271,002,260	267,030,985	TRANSFERENCIAS INTERNAS Y ASIGNACIONES AL SECTOR PÚBLICO	271,002,260	267,030,985
			OTROS GASTOS Y PÉRDIDAS EXTRAORDINARIAS	0	7,617,614
			ESTIMACIONES, DEPRECIACIONES, DETERIOROS, OBSOLESCENCIA Y AMORTIZACIONES	0	7,617,614
			TOTAL DE GASTOS Y OTRAS PERDIDAS	271,002,260	274,648,599
			AHORRO NETO DEL EJERCICIO	0	-7,617,614



SECRETARÍA DE FINANZA

L.C.P. VERONICA ESTHER JIMENEZ OCHOA

RECTOR

DR. EDUARDO CARLOS BAUTISTA MARTINEZ

Concepto	Hacienda Pública/ Patrimonio			Ajustes por Cambios de Valor	Total
	Contribuido	Generado			
		Ejerc. Ant.	Del Ejercicio		
Variaciones de la Hacienda Pública / Patrimonio Neto del Ejercicio	0	0	255,835,166	0	255,835,166
RESULTADOS DE EJERCICIOS ANTERIORES	0	0	255,835,166	0	255,835,166
RESULTADOS DEL EJERCICIO (AHORRO/ DESAHORRO)	0	0	0	0	0
Hacienda Pública / Patrimonio Neto Final del Ejercicio 2021	0	0	255,835,166	0	255,835,166
Variaciones de la Hacienda Pública / Patrimonio Neto del Ejercicio	0	0	256,084,434	0	256,084,434
RESULTADOS DE EJERCICIOS ANTERIORES	0	0	256,084,434	0	256,084,434
RESULTADOS DEL EJERCICIO (AHORRO/ DESAHORRO)	0	0	0	0	0
Saldo Neto en la Hacienda Pública / Patrimonio 2022	0	0	256,084,434	0	256,084,434

Universidad Autónoma Benito Juárez de Oaxaca
 1955

CENCIA • ARTE • LIBERTAD



U.A.B.J.O.

SECRETARÍA DE FINANZA

L.C.P. VERONICA ESTHER JIMENEZ OCHOA

RECTOR

DR. EDUARDO CARLOS BAUTISTA MARTINEZ

Cuenta de la Hacienda Pública Estatal 2022

Gobierno del Estado de Oaxaca

UR: 403 - UNIVERSIDAD AUTÓNOMA "BENITO JUÁREZ" DE OAXACA

Estado de Cambios en la Situación Financiera

Del 1° de enero al 31 de marzo de 2022 y 2021

(Pesos)



Gobierno del Estado

CONCEPTO	ORIGEN	APLICACIÓN	CONCEPTO	ORIGEN	APLICACIÓN
ACTIVO	17,132,303	23,102,109	PASIVO	0	1,897,075
ACTIVO CIRCULANTE	1,897,075	0	PASIVO CIRCULANTE	0	1,897,075
EFFECTIVO Y EQUIVALENTES	0	0	CUENTAS POR PAGAR A CORTO PLAZO	0	1,897,075
DERECHOS A RECIBIR EFECTIVO O EQUIVALENTES	1,897,075	0	HACIENDA PÚBLICA/PATRIMONIO	249,268	0
ACTIVO NO CIRCULANTE	15,235,227	23,102,109	HACIENDA PÚBLICA/PATRIMONIO GENERADO	249,268	0
BIENES INMUEBLES, INFRAESTRUCTURA Y CONSTRUCCIONES EN PROCESO	0	18,512,638	RESULTADOS DE EJERCICIO (AHORRO/ DESAHORRO)	0	0
BIENES MUEBLES	0	4,589,471	RESULTADOS DE EJERCICIOS ANTERIORES	249,268	0
ACTIVOS INTANGIBLES	0	0	RESULTADOS DEL EJERCICIO (AHORRO/DESAHORRO)	3,971,275	0
DEPRECIACIÓN, DETERIORO Y ARMORTIZACIÓN ACUMULADA DE BIENES	15,235,227	0	TOTALES	4,220,543	1,897,075



SECRETARÍA DE FINANZA

L.C.P. VERONICA ESTHER JIMENEZ OCHOA

RECTOR

DR. EDUARDO CARLOS BAUTISTA MARTINEZ



GOBIERNO DEL ESTADO
DE OAXACA

Oaxaca
JUNTOS CONSTRUIAMOS EL CAMINO



SEFIN



Estado de Flujos de Efectivo

Universidad Autónoma "Benito Juárez" de Oaxaca		
Del 1 de enero al 31 de marzo 2021 y 2022		
Concepto	2022	2021
Flujos de Efectivo de las Actividades de Operación		
Origen	271,002,260	267,030,985
Impuestos	0	0
Cuotas y Aportaciones de Seguridad Social	0	0
Contribuciones de Mejoras	0	0
Derechos	0	0
Productos	0	0
Aprovechamientos	0	0
Ingresos por Venta de Bienes y Prestación de Servicios	0	0
Participaciones, Aportaciones, Convenios, Incentivos Derivados de la Colaboración Fiscal y Fondos Distintos de Ap	0	0
Transferencias, Asignaciones, Subsidios y Subvenciones, y Pensiones y Jubilaciones	271,002,260	267,030,985
Otros Orígenes de Operación	0	0
Aplicación	271,002,260	267,030,985
Servicios Personales	0	0
Materiales y Suministros	0	0
Servicios Generales	0	0
Transferencias Internas y Asignaciones al Sector Público	271,002,260	267,030,985
Transferencias al resto del Sector Público	0	0
Subsidios y Subvenciones	0	0
Ayudas Sociales	0	0
Pensionamientos y Jubilaciones	0	0
Transferencias a Fideicomisos, Mandatos y Contratos Análogos	0	0
Transferencias a la Seguridad Social	0	0
Donativos	0	0
Transferencias al Exterior	0	0
Participaciones	0	0
Aportaciones	0	0
Convenios	0	0
Otras Aplicaciones de Operación	0	0
Flujos Netos de Efectivo por Actividades de Operación	0	0
Flujos de Efectivo de las Actividades de Inversión		
Origen	0	0
Bienes Inmuebles, Infraestructura y Construcciones en Proceso	0	0
Bienes Muebles	0	0
Otros Orígenes de Inversión	0	0
Aplicación	0	0
Bienes Inmuebles, Infraestructura y Construcciones en Proceso	0	0
Bienes Muebles	0	0
Otras Aplicaciones de Inversión	0	0
Flujos Netos de Efectivo por Actividades de Inversión	0	0
Flujo de Efectivo de las Actividades de Financiamiento		
Origen	0	0
Endeudamiento Neto	0	0
Interno	0	0
Externo	0	0
Otros Orígenes de Financiamiento	0	0
Aplicación	0	0
Servicios de la Deuda	0	0
Interno	0	0
Externo	0	0
Otras Aplicaciones de Financiamiento	0	0
Flujos Netos de Efectivo por Actividades de Financiamiento	0	0
Incremento/Disminución Neta en el Efectivo y Equivalentes al Efectivo	0	0
Efectivo y Equivalentes al Efectivo al Inicio del Ejercicio	0	0
Efectivo y Equivalentes al Efectivo al Final del Ejercicio	0	0

Bajo protesta de decir verdad declaramos que los Estados Financieros y sus Notas son razonablemente correctos y responsabilidad del emisor.

RECTOR
DR. EDUARDO CARLOS BAUTISTA MARTÍNEZ

Universidad Autónoma Benito Juárez de Oaxaca
1955
CIENCIA - ARTE - LIBERTAD



U.A.B.J.O.

SECRETARIA DE FINANZAS
L.C.P. VERÓNICA ESTHER JIMÉNEZ OCHOA

" Primer Informe Trimestral Enero-marzo del ejercicio Fiscal 2022"



DESCRIPCION	SALDO INICIAL	PERIODO		SALDO FINAL	FLUJO
		CARGOS	ABONOS		
ACTIVO	258,780,434	367,094,202	367,094,202	258,780,434	---
ACTIVO CIRCULANTE	7,273,166	367,094,202	367,094,202	7,273,166	---
EFFECTIVO Y EQUIVALENTES	---	367,094,202	367,094,202	---	---
DERECHOS A RECIBIR EFFECTIVO O EQUIVALENTES	7,273,166	---	---	7,273,166	---
ACTIVO NO CIRCULANTE	251,507,268	---	---	251,507,268	---
BIENES INMUEBLES, INFRAESTRUCTURA Y CONSTRUCCIONES EN PROCESO	214,577,055	---	---	214,577,055	---
BIENES MUEBLES	81,040,760	---	---	81,040,760	---
ACTIVOS INTANGIBLES	1,595,135	---	---	1,595,135	---
DEPRECIACIÓN, DETERIORO Y ARMORTIZACIÓN ACUMULADA DE BIENES	-45,705,682	---	---	-45,705,682	---



SECRETARÍA DE FINANZA

L.C.P. VERONICA ESTHER JIMENEZ OCHOA

RECTOR

DR. EDUARDO CARLOS BAUTISTA MARTINEZ



DENOMINACIÓN DE LAS DEUDAS	MONEDA DE CONTRATACIÓN	INSTITUCIÓN O PAÍS ACREEDOR	SALDO INICIAL DEL PERIODO	SALDO FINAL DEL PERIODO
DEUDA PÚBLICA				
Corto Plazo				
Deuda Interna				
Instituciones de Crédito	PESOS	MEXICO	0.00	0
Titulos y Valores			0.00	0.00
Arrendamientos Financieros			0.00	0.00
Deuda Externa				
Organismos Financieros Internacionales			0.00	0.00
Deuda Bilateral			0.00	0.00
Titulos y Valores			0.00	0.00
Arrendamientos Financieros			0.00	0.00
Subtotal a Corto Plazo			0.00	0.00
Largo Plazo				
Deuda Interna				
Instituciones de Crédito	PESOS	MEXICO	0	0
Titulos y Valores			0.00	0.00
Arrendamientos Financieros			0.00	0.00
Deuda Externa				
Organismos Financieros Internacionales			0.00	0.00
Deuda Bilateral			0.00	0.00
Titulos y Valores			0.00	0.00
Arrendamientos Financieros			0.00	0.00
Subtotal a Largo Plazo			0.00	0.00
OTROS PASIVOS				
OTROS	PESOS	MEXICO	2,695,999.70	2,695,999.70
SUBTOTAL OTROS PASIVOS			2,695,999.70	2,695,999.70
TOTAL DEUDA Y OTROS PASIVOS			2,695,999.70	2,695,999.70



GOBIERNO DEL ESTADO
DE OAXACA



UNIVERSIDAD AUTÓNOMA "BENITO JUÁREZ" DE OAXACA

Informes sobre Pasivos Contingentes

NO APLICA



GOBIERNO DEL ESTADO
DE OAXACA



UR:403 - UNIVERSIDAD AUTÓNOMA “BÉNITO JUÁREZ “DE OAXACA

**NOTAS EXPLICATIVAS A LOS ESTADOS FINANCIEROS
(CIFRAS EN PESOS)
NOTAS DE DESGLOSE**

**Integración de los principales renglones de los Estados Financieros.
Notas al Estado de Situación Financiera.**

Nota 1.- Efectivo y Equivalentes.

El efectivo está constituido por moneda de curso legal y se encuentra a su valor nominal proveniente de los distintos ingresos que percibe la Universidad.
El saldo de esta cuenta al 31 de marzo de 2022 y 2021, es por el monto de \$ 0

Nota 2.-Derechos a Recibir Efectivos y Equivalentes, y Bienes o Servicios a Recibir.

Concentrar los derechos a favor de la Universidad originados en el desarrollo de las actividades, de las cuales se espera recibir una contraprestación representada en recursos, bienes o servicios, en un plazo menor o igual a doce meses y que son generados por Gastos a Comprobar, Deudores Diversos y Anticipo a Proveedores, así como cualquier adeudo de naturaleza análoga.

Efectivo o Equivalente a Recibir.

El saldo de esta cuenta se integra de la siguiente manera:

CONCEPTO	2022	2021
Deudores diversos por cobrar	\$ 7,273,166	\$ 9,170,241

El saldo de esta cuenta al 31 de marzo de 2022. Es del Subsidio Federal Ordinario 2018 y que fue ministrado en el mes de enero y febrero 2019 por lo que no fue posible registrar en el sistema de cuentas por liquidar certificadas (CLCs) del gobierno del Estado ya que para esas fechas se había cerrado el sistema correspondiente al ejercicio 2018 y de la Clc's 63 pendiente de depositar por parte del gobierno del estado y que está integrado de la siguiente manera:

- Oficio SF/DI/1105/2018 entregado el 17 de diciembre de 2018	\$ 4,059,710.00
- Oficio SF/DI/1134/2018 entregado el 21 de diciembre de 2018	\$ 1,291,726.00
- Oficio SF/DI/0127/2019 entregado el 07 de febrero de 2019	\$ 1,921,730.00



GOBIERNO DEL ESTADO
DE OAXACA

Nota 3.- Bienes Inmuebles, Infraestructura y Construcciones en Proceso.

Las inversiones en inmuebles representan con el transcurso del tiempo, un gasto por aquellas cantidades que no son susceptibles de recuperación. Tanto estos activos como los intangibles tienen como objetivo generar beneficios económicos o sociales.

Los saldos de esta cuenta se integran de la siguiente manera:

CONCEPTO	2022	2021
*Otras construcciones de ingeniería civil u obra pesada en proceso.	18,512,638	15,425,621
*Edificios no habitacionales	196,064,417	180,638,796
TOTAL	\$ 214,577,055	\$ 196,064,417

Nota 4.- Bienes Muebles

Representa el monto de los bienes muebles requeridos para el desempeño de las actividades propias de la Universidad, sin el propósito de venta, inversiones, valores y derechos cuya realización o disponibilidad se considera en un plazo mayor a doce meses.

Su valuación es en base al costo histórico, y en su apego a los lineamientos establecidos por el CONAC, los saldos de estas cuentas se integran de la siguiente forma:

CONCEPTO	2022	2021
*Muebles de oficina y estantería	\$ 12,778,354	\$ 8,188,883
*Equipo de cómputo y de tecnologías de la información	5,093,733	5,093,733
*Otros Mobiliarios y Equipo de Administración	1,809,442	1,809,442
*Equipos y aparatos audiovisuales	50,000	50,000
*Cámaras fotográficas y de video	45,000	45,000
*Otro mobiliario y equipo educacional y recreativo	32,449,331	32,449,331
*Equipo médico y de laboratorio	7,951,176	7,951,176
*Sistema de aire acondicionado, calefacción y refrigeración industrial y comercial.	515,342	515,342
*Herramientas y maquinas.	109,868	109,869
*Otros Equipos.	10,079,279	10,079,279
*Bienes artísticos, culturales y científicos.	47,700	47,700
*Equipo de Generación Eléctrica, Aparatos y Accesorios Eléctricos.	10,000,000	10,000,000
*Equipo de defensa y seguridad.	111,535	111,535
TOTAL	\$ 81,040,760	\$ 76,451,289

"Primer Informe Trimestral Enero-Marzo del Ejercicio 2022"



GOBIERNO DEL ESTADO
DE OAXACA



Nota 5.- Activos Intangibles

Los saldos de esta cuenta representan el monto de derechos por el uso de activos de propiedad industrial, comercial, intelectual y otros, los cuales se integran de la siguiente manera:

CONCEPTO	2022	2021
*Software	\$ 1,332,635	\$ 1,332,635
*Licencia informáticas e intelectuales	262,500	262,500
TOTAL	\$ 1,595,135	\$ 1,595,135

Nota 6.- Cuentas por Pagar a Corto Plazo

Son los compromisos adquiridos con los proveedores y obligaciones a cargo de la Universidad por las adquisiciones de materiales e insumos, así como por la contratación de servicios para la operación de la misma; atendiendo en este caso los compromisos de pagos establecidos en los contratos de compra-venta o prestación de servicios, así como la provisión de los Impuestos Sobre la Renta y obligaciones consolidadas que se conforman por los importes retenidos al personal directivo, administrativo y docente por las remuneraciones de un trabajo personal subordinado previsto en el Título IV, Capítulo I.

El saldo de este rubro al 31 de marzo de 2022, se integra de la siguiente forma:

CONCEPTO	2022	2021
*Transferencias internas y asignaciones al Sector Público.	2,505,747	2,455,697
*Retenciones de impuestos por pagar a corto plazo.	4,383	4,383
*Otras cuentas por pagar a corto plazo.	185,870	185,870
*Universidad Autónoma Benito Juárez de Oaxaca		1,947,125
TOTAL	\$ 2,696,000	\$ 4,593,075

Nota 7.- Notas al Estado de Variaciones en la Hacienda.

Patrimonio.

El importe del patrimonio de la Universidad, se integra por las aportaciones en efectivo y en especie, otorgados por diversas dependencias. El saldo del patrimonio se



GOBIERNO DEL ESTADO
DE OAXACA



determina disminuyendo a los ingresos por subsidios para operación e inversión y a los gastos de operación, así como el traspaso de los inmuebles provenientes de los proyectos patrocinados.

Al 31 de marzo de 2022 el rubro de Hacienda Pública/Patrimonio se encuentra conformado por Hacienda Pública/Patrimonio Contribuido y Hacienda Pública /Patrimonio Generado

Hacienda Pública/Patrimonio Contribuido.

Representa las aportaciones con fines permanentes del sector privado, público y externo que incrementan la Hacienda Pública/Patrimonio de la Universidad, así como los eventos identificables y cuantificables que le afecten, de acuerdo a los lineamientos que emite la CONAC.

Hacienda Pública/Patrimonio Generado.

Representa la acumulación de resultados de la gestión de ejercicios anteriores, incluyendo las aplicadas a reservas, resultados del ejercicio en operación y los eventos identificables y cuantificables que le afectan, y que se integran de la siguiente forma:

CONCEPTO	2022	2021
*Resultados de ejercicios anteriores	\$ 256,084,434	\$ 255,835,166
*Resultado del ejercicio (ahorro/desahorro)		-7,617,614
TOTAL	\$ 256,084,434	\$ 248,217,552

El desahorro corresponde a las depreciaciones del ejercicio.

NOTAS AL ESTADO DE ACTIVIDADES

Nota 8 .-Subsidios y Subvenciones.

Este rubro representa el monto de los subsidios devengados recaudados que fueron autorizados a la Universidad durante el ejercicio de 2022.

Los ingresos efectivamente cobrados y por cobrar durante el primer trimestre de 2022 se integra de la siguiente manera:

CONCEPTO	2022	2021
Participaciones, aportaciones Transferencias, Asignaciones, subsidios y otras ayudas.	\$ 271,002,260	\$ 267,030,985



GOBIERNO DEL ESTADO
DE OAXACA



Debido a que la Universidad es una Institución de Educación Media Superior y Superior, las operaciones que se realiza están sujetas al modelo de la Contabilidad de Fondos establecidos por la Secretaría de Educación Pública. Los Fondos de Programas y Proyectos Específicos son constituidos por subsidios que otorgan a la Universidad el Gobierno del Estado, la Secretaría de Educación Pública y otras entidades Públicas y Privadas, con objeto de llevar a cabo sus fines específicos; los cuales se depositan en cuentas bancarias, inversiones temporales. Los gastos se registran conforme se van realizando los programas de conformidad con lo establecido en cada convenio.

Nota 9.- Ahorro del Ejercicio.

El análisis al primer trimestre del ejercicio 2022 y en comparativo con el ejercicio 2021, los recursos ejercidos por la Administración Central es el siguiente:

CONCEPTO	2022	2021
* Transferencia internas y asignaciones al Sector Público	\$ 271,002,260	\$ 267,030,985
*Asignaciones al Sector Público	271,002,260	267,030,985
*Estimaciones, Depreciaciones y Amortizaciones		7,617,614
Ahorro del Ejercicio	\$ 0	\$ 7,617,614

NOTAS DE MEMORIA

De conformidad con los postulados contables las cuentas de orden se utilizan para registrar movimientos de valores que no afecten o modifiquen el Estado de Posición Financiera y sus fines son de recordatorio contable, de control y en general sobre aspectos administrativos, o bien, para consignar sus derechos o responsabilidades contingentes que puedan o no presentarse en el futuro.

NOTAS DE GESTION ADMINISTRATIVA.

1.- Introducción.

Los Estado Financieros de los entes Públicos, proveen de información financiera a los principales usuarios de la misma, al congreso y a los ciudadanos. El presente documento es la revelación de los aspectos económicos-financieros más relevantes, que influyeron en las decisiones del período, y que lo deberán ser considerados en la elaboración de los Estados Financieros para una mayor comprensión de los mismos y sus particularidades.



GOBIERNO DEL ESTADO
DE OAXACA



De esta manera, se informa y explica la respuesta de la universidad a las condiciones relacionadas con la información financiera de cada período de gestión; además de exponer aquellas políticas que podrían afectar la toma de decisiones en períodos posteriores.

2.- Autorización, Historia y Objeto.

La Universidad Autónoma "Benito Juárez " de Oaxaca (UABJO) fue creada en enero 1955 por Decreto de la XLII Legislatura Constitucional del Estado Libre y Soberano de Oaxaca, Como Organismo Descentralizado de Estado, con personalidad jurídica y patrimonio propios. Su objetivo es la docencia a nivel medio superior y superior para formar profesionistas, docentes universitarios, investigadores y técnicos. La investigación orientada al beneficio integral de la comunidad y a la extensión y difusión de la cultura universitaria con el elevado propósito de servicio social. Actualmente la Universidad cuenta con 30 unidades Educativas de nivel superior, medio superior y Centro de Enseñanza. Las Unidades Educativas están ubicadas en la ciudades de Oaxaca de Juárez , Tehuantepec y Huajuapán de León.

Para la consecución de su objeto, la Universidad obtiene los recursos económicos previstos en su presupuesto de ingresos a través de diversas fuentes de financiamiento que conforme a su origen son los siguientes:

- a. Ingresos Federales y Estatales. conformados principalmente por los subsidios que percibe por parte de la Federación y del Estado, y que son los destinados para la operación normal de la misma.
- b. Ingresos extraordinarios. Son los ingresos que percibe la Universidad con restricciones en los términos de los convenios celebrados principalmente con la Secretaria de Educación Pública.
- c. Ingresos Propios. Estos Ingresos corresponden principalmente a las cuotas por recuperación, colegiaturas, inscripciones, derechos y aprovechamientos, que recauda la Universidad y sus unidades de servicio.

3.- Base para la preparación de los Estados Financieros.

Resumen de las principales políticas contables.

Los Estados Financieros adjuntos fueron preparados de conformidad con los Postulados Básicos de Contabilidad Gubernamental y las Normas Generales y Específicas de Información Financiera Gubernamental para el Sector Paraestatal

"Primer Informe Trimestral Enero-Marzo del Ejercicio 2022"



GOBIERNO DEL ESTADO
DE OAXACA



emitidas por la Unidad de Contabilidad Gubernamental e Informes sobre la Gestión Pública de la Secretaría de Hacienda y Crédito Público (SHCP).

A continuación se describen las principales políticas y procedimientos contables seguidos en la formulación de los Estados Financieros:

2.1 Efectos de la Inflación. De acuerdo con la NEIFGSP-007 "Normas de Información Financiera para el reconocimiento de los efectos de la inflación" vigente para 2022 la UABJO no reconoce los efectos de la inflación a través de la reexpresión al determinar que existe un entorno económico no inflacionario.

Se considera como entorno económico inflacionario, cuando los niveles de inflación provocan que la moneda se deprecie de manera importante en su poder adquisitivo y puede dejarse de considerar como referente para liquidar transacciones económicas ocurridas en el pasado, además del impacto en el corto plazo en los indicadores económicos como son el tipo de cambio, tasas de interés, salarios o precios; es decir, cuando la inflación acumulada de los tres ejercicios anuales anteriores es igual o superior que el 26%.

Los índices que se utilizaron para efectos de determinar un entorno económico no inflacionario fueron los siguientes:

31 de diciembre	INPC	Inflación
2019	105.934	2.83%
2020	109.271	3.15%
2021	117.308	7.36%

2.2 Efectivo y Fondos Patrimoniales. Consiste principalmente en depósitos bancarios en cuentas de cheques e inversiones en valores a corto plazo, de gran liquidez, fácilmente convertibles en efectivo y sujetos a riesgos poco significativo de cambios de valor. El efectivo se presenta en su valor nominal y los equivalentes a su valor razonable, las fluctuaciones en su valor, en los casos de fondos específicos, se reconocen en una cuenta de pasivo

2.3 Subsidios. La Universidad recibe anualmente del Gobierno Federal un subsidio para su operación, el cual se ministra por asignaciones de la Secretaría de Hacienda y Crédito Público, estos subsidios se registran cuando son asignados y aprobados por dicha autoridad.

El 1° de enero de 2009 entro en vigor la Ley General de Contabilidad Gubernamental que en su artículo 1, establece la aplicación obligatoria entre otros, de los organismos autónomos, como es el caso de la Universidad, por lo cual a partir del ejercicio de 2011, los subsidios se presentan el estado de resultados, en estricto apego a la NEIFGSP-003 "Norma para el registro contable de los subsidios y transferencias corrientes y las aportaciones de capital en el sector paraestatal" no obstante que estos son utilizados para hacer frente a los gastos propios y operativos de la Universidad.



GOBIERNO DEL ESTADO
DE OAXACA

2.4 Aportaciones para Proyectos Patrocinados.- Son subsidios que el Gobierno del Estado, la Secretaría de Educación Pública y otras Entidades Privadas otorgan a la Universidad para llevar a cabo fines específicos. Los ingresos se registran cuando se realizan y los gastos conformen se devengan los programas de conformidad con lo establecido en cada convenio.

2.5 Donativos Recibidos.- Los donativos en efectivo se registran como ingresos en el momento en que son cobrados. Los donativos en especie se registran en el patrimonio de acuerdo con el valor que muestra la documentación que ampara la donación y en el caso de que no se tenga el valor del bien, este se registra a su valor estimado de mercado.

AUTORIZACION DE LA EMISIÓN DE LOS ESTADOS FINANCIEROS

Estos Estados Financieros fueron autorizados para su emisión el día 13 de abril de 2022 por el Dr. Eduardo Carlos Bautista Martínez, Rector de la Universidad y por la C.P. Verónica Esther Jiménez Ochoa, Secretaria de Finanzas. Quien bajo protesta de decir verdad declaramos que los estados financieros y sus notas son razonablemente correctos y responsabilidad del emisor.

DR. EDUARDO CARLOS BAUTISTA MARTÍNEZ
Rector

C.P. VERÓNICA ESTHER JIMÉNEZ OCHOA
Secretaria de Finanzas





GOBIERNO DEL ESTADO
DE OAXACA



UNIVERSIDAD AUTONOMA BENITO JUAREZ DE OAXACA
ESTADO ANALITICO DE INGRESOS PRESUPUESTARIOS
DEL 1 DE ENERO AL 31 DE MARZO 2022

Rubro de Ingresos	Estimado	Ampliaciones y Reducciones	Modificado	Devengado	Recaudado	Diferencia
	(1)	(2)	(3=1+2)	(4)	(5)	(6=3-4)
Impuestos						
Contribuciones de Mejoras						
Derechos						
Productos						
Corriente						
Capital						
Aprovechamientos						
Corriente						
Capital						
Ingresos por Ventas de Bienes y Servicios						
Contribuciones no Comprendidas en las Fracciones de la Ley de Ingresos Causados en Ejercicios Fiscales Anteriores Pendientes de Liquidación o Pago						
Participaciones y Aportaciones						
Transferencias, Asignaciones, Subsidios y Otras Ayudas	1,198,205,219		1,198,205,219	271,002,260	15,365,915	927,202,959
Otros Ingresos						
TOTAL						0
Ingresos excedentes						

Estado Analítico de Ingresos Por Fuente de Financiamiento	Estimado	Ampliaciones y Reducciones	Modificado	Devengado	Recaudado	Diferencia
	(1)	(2)	(3=1+2)	(4)	(5)	(6=3-4)
Ingresos del Gobierno	1,198,205,219		1,198,205,219	271,002,260	15,365,915	927,202,959
Impuestos						
Contribuciones de Mejoras						
Derechos						
Productos						
Corriente						
Capital						
Aprovechamientos						
Corriente						
Capital						
Contribuciones no Comprendidas en las Fracciones de la Ley de Ingresos Causados en Ejercicios Fiscales Anteriores Pendientes de Liquidación o Pago						
Participaciones y Aportaciones						
Transferencias, Asignaciones, Subsidios y Otras Ayudas	1,198,205,219		1,198,205,219	271,002,260	15,365,915	
Otros Ingresos						
Ingresos de Organismos y Empresas						
Cuotas y Aportaciones de Seguridad Social						
Ingresos por Ventas de Bienes y Servicios						
Transferencias, Asignaciones, Subsidios y Otras Ayudas						
Ingresos derivados de financiamiento						
Ingresos derivados de financiamiento						
TOTAL	1,198,205,219		1,198,205,219	271,002,260	15,365,915	927,202,959
Ingresos excedentes						

"Primer Informe Trimestral Enero-Marzo del Ejercicio 2022"

ESTADO ANALITICO DEL EJERCICIO DEL PRESUPUESTO DE EGRESOS

CLASIFICACION POR OBJETO DEL GASTO (CAPITULO-CONCEPTO)

Cve	Concepto	Aprobado 1	Ampliaciones / Reducciones 2= (3-1)	Modificado 3 = (1+2)	Devengado 4	Pagado 5	Subejercicio 6 = (3-4)
403	UNIVERSIDAD AUTÓNOMA "BENITO JUÁREZ" DE OAXACA						
4	TRANSFERENCIAS, ASIGNACIONES, SUBSIDIOS Y OTRAS AYUDAS	1,198,205,219.60	0.00	1,198,205,219.60	271,002,260.08	271,002,260.08	927,202,959.52
1	TRANSFERENCIAS INTERNAS Y ASIGNACIONES AL SECTOR PÚBLICO	1,198,205,219.60	0.00	1,198,205,219.60	271,002,260.08	271,002,260.08	927,202,959.52
	TOTAL DEPENDENCIA / ENTIDAD	1,198,205,219.60	0.00	1,198,205,219.60	271,002,260.08	271,002,260.08	927,202,959.52

ESTADO ANALITICO DEL EJERCICIO DEL PRESUPUESTO DE EGRESOS

CLASIFICACION ECONOMICA (POR TIPO DE GASTO)

Cve	Concepto	Aprobado 1	Ampliaciones / Reducciones 2 = (3-1)	Modificado 3 = (1+2)	Devengado 4	Pagado 5	Subejercicio 6 = (3-4)
403	UNIVERSIDAD AUTÓNOMA "BENITO JUÁREZ" DE OAXACA						
1	GASTO CORRIENTE	1,198,205,219.60	0.00	1,198,205,219.60	271,002,260.08	271,002,260.08	927,202,959.52
	TOTAL DEPENDENCIA / ENTIDAD:	1,198,205,219.60	0.00	1,198,205,219.60	271,002,260.08	271,002,260.08	927,202,959.52

ESTADO ANALITICO DEL EJERCICIO DEL PRESUPUESTO DE EGRESOS
CLASIFICACION ADMINISTRATIVA

Cve	Concepto	Aprobado 1	Ampliaciones / Reducciones 2 = (3-1)	Modificado 3 = (1+2)	Devengado 4	Pagado Transferido 5	Subejercicio 6 = (3-4)
4	ÓRGANOS AUTÓNOMOS	1,198,205,219.60	0.00	1,198,205,219.60	271,002,260.08	271,002,260.08	927,202,959.52
03	UNIVERSIDAD AUTÓNOMA "BENITO JUÁREZ" DE OAXACA	1,198,205,219.60	0.00	1,198,205,219.60	271,002,260.08	271,002,260.08	927,202,959.52
TOTAL DEL GASTO:		1,198,205,219.60	0.00	1,198,205,219.60	271,002,260.08	271,002,260.08	927,202,959.52

ESTADO ANALITICO DEL EJERCICIO DEL PRESUPUESTO DE EGRESOS

CLASIFICACION FUNCIONAL (FINALIDAD Y FUNCION)

Cve	Concepto	Aprobado 1	Ampliaciones / Reducciones 2= (3-1)	Modificado 3 = (1+2)	Devengado 4	Pagado 5	Subejercicio 6 = (3-4)
403	UNIVERSIDAD AUTÓNOMA "BENITO JUÁREZ" DE OAXACA						
2	DESARROLLO SOCIAL	1,198,205,219.60	0.00	1,198,205,219.60	271,002,260.08	271,002,260.08	927,202,959.52
5	EDUCACIÓN	1,198,205,219.60	0.00	1,198,205,219.60	271,002,260.08	271,002,260.08	927,202,959.52
	TOTAL DEPENDENCIA / ENTIDAD	1,198,205,219.60	0.00	1,198,205,219.60	271,002,260.08	271,002,260.08	927,202,959.52



GOBIERNO DEL ESTADO
DE OAXACA



UNIVERSIDAD AUTONOMA BENITO JUAREZ DE OAXACA
ENDEUDAMIENTO NETO
DEL 01 DE ENERO AL 31 DE MARZO DE 2022
(Pesos)

Identificación de Crédito o Instrumento	Contratación/Colocación	Amortización	Endeudamiento Neto
	A	B	C = A - B
Creditos Bancarios			
			0
			0
			0
			0
			0
			0
			0
			0
			0
			0
Total Créditos Bancarios	0	0	0
Otros Instrumentos de Deuda			
			0
			0
			0
			0
			0
			0
			0
			0
			0
Total Otros Instrumentos de Deuda	0	0	0
TOTAL	0	0	0

NO APLICA



GOBIERNO DEL ESTADO
DE OAXACA



UNIVERSIDAD AUTONOMA BENITO JUAREZ DE OAXACA
INTERESES DE LA DEUDA
DEL 01 DE ENERO AL 31 DE MARZO DE 2022
(Pesos)

Identificación de Crédito o Instrumento	Devengado	Pagado
Créditos Bancarios		
Total de intereses de Créditos Bancarios	0	0
Otros Instrumentos de Deuda		
Total de intereses de Otros Instrumentos de Deuda	0	0
TOTAL	0	0

NO APLICA



GOBIERNO DEL ESTADO
DE OAXACA



UNIVERSIDAD AUTONOMA BENITO JUAREZ DE OAXACA
INDICADORES DE POSTURA FISCAL
DEL 01 DE ENERO AL 31 DE MARZO DE 2022
(Pesos)

Concepto	Estimado	Devengado	Pagado ³
I. Ingresos Presupuestarios (I=1+2)	0	0	0
1. Ingresos del Gobierno de la Entidad Federativa ¹			
2. Ingresos del Sector Paraestatal ¹			
II. Egresos Presupuestarios (II=3+4)	0	0	0
3. Egresos del Gobierno de la Entidad Federativa ²			
4. Egresos del Sector Paraestatal ²			
III. Balance Presupuestario (Superávit o Déficit) (III = I - II)	0	0	0

Concepto	Estimado	Devengado	Pagado ³
III. Balance Presupuestario (Superávit o Déficit)	0	0	0
IV. Intereses, Comisiones y Gastos de la Deuda			
V. Balance Primario (Superávit o Déficit) (V= III - IV)	0	0	0

Concepto	Estimado	Devengado	Pagado ³
A. Financiamiento			
B. Amortización de la deuda			
C. Endeudamiento ó desendeudamiento (C = A - B)	0	0	0

1. Los Ingresos que se presentan son los ingresos presupuestarios totales sin incluir los ingresos por financiamientos. Los Ingresos del Gobierno de la Entidad Federativa corresponden a los del Poder Ejecutivo, Legislativo Judicial y Autónomos
2. Los egresos que se presentan son los egresos presupuestarios totales sin incluir los egresos por amortización. Los egresos del Gobierno de la Entidad Federativa corresponden a los del Poder Ejecutivo, Legislativo, Judicial y Órganos Autónomos
3. Para Ingresos se reportan los ingresos recaudados; para egresos se reportan los egresos pagados

ESTADO ANALITICO DEL EJERCICIO DEL PRESUPUESTO DE EGRESOS
RESUMEN POR PROGRAMA PRESUPUESTARIO

Clave	Concepto	Aprobado 1	Ampliaciones / Reducciones 2= (3-1)	Modificado 3 = (1+2)	Devengado 4	Pagado 5	Subejercicio 6 = (3-4)
4	ÓRGANOS AUTÓNOMOS	1,198,205,219.60	0.00	1,198,205,219.60	271,002,260.08	271,002,260.08	927,202,959.52
03	UNIVERSIDAD AUTÓNOMA "BENITO JUÁREZ" DE OAXACA	1,198,205,219.60	0.00	1,198,205,219.60	271,002,260.08	271,002,260.08	927,202,959.52
1	PROGRAMAS	1,198,205,219.60	0.00	1,198,205,219.60	271,002,260.08	271,002,260.08	927,202,959.52
2	DESEMPEÑO DE LAS FUNCIONES	1,198,205,219.60	0.00	1,198,205,219.60	271,002,260.08	271,002,260.08	927,202,959.52
	TOTAL DEPENDENCIA / ENTIDAD	1,198,205,219.60	0.00	1,198,205,219.60	271,002,260.08	271,002,260.08	927,202,959.52

REPORTE DE AVANCE DE GESTIÓN

UR 403 - UNIVERSIDAD AUTÓNOMA "BENITO JUÁREZ" DE OAXACA

PRIMER TRIMESTRE 2022



Gobierno del Estado

OBJETIVO INSTITUCIONAL: LA DOCENCIA DE NIVEL MEDIO SUPERIOR Y SUPERIOR PARA FORMAR PROFESIONISTAS, DOCENTES UNIVERSITARIOS, INVESTIGADORES Y TÉCNICOS, LA INVESTIGACIÓN ORIENTADA AL BENEFICIO INTEGRAL DE LA COMUNIDAD Y LA EXTENSIÓN Y LA DIFUSIÓN DE LA CULTURA UNIVERSITARIA CON ELEVADO PROPÓSITO DE SERVICIO SOCIAL

ALINEACIÓN FED:
EJE: 01-OAXACA INCLUYENTE CON EL DESARROLLO SOCIAL
TEMA: 01-EDUCACIÓN
OBJETIVO: 10-AMPLIAR LA MATRÍCULA DE EDUCACIÓN SUPERIOR PROMOVRIENDO LA FORMACIÓN DE CAPITAL HUMANO DE ALTO NIVEL CON UNA EDUCACIÓN SUPERIOR DE CALIDAD Y PERTINENCIA PARA EL ESTADO.
ESTRATEGIA: 01-OPERAR DE MANERA CONJUNTA ENTRE LAS IES Y LOS SUBSISTEMAS DE EDUCACIÓN MEDIA SUPERIOR UN MODELO PARA QUE LAS Y LOS EGRESADOS DEL BACHILLERATO CONTINÚEN LA EDUCACIÓN SUPERIOR.
LÍNEAS DE ACCIÓN: 01-IMPULSAR EL SISTEMA DE INFORMACIÓN Y ORIENTACIÓN EDUCATIVA PARA QUE LAS Y LOS EGRESADOS DE LA EDUCACIÓN MEDIA SUPERIOR REALICEN DE MANERA ACERTADA SU ELECCIÓN PROFESIONAL.
UE: 001-UNIVERSIDAD AUTÓNOMA "BENITO JUÁREZ" DE OAXACA

MATRIZ DE INDICADORES PARA RESULTADOS:
FIN: CONTRIBUIR A LA AMPLIACIÓN DE LA MATRÍCULA DE EDUCACIÓN SUPERIOR
PROPÓSITO: EGRESADOS DE EDUCACIÓN MEDIA SUPERIOR Y DE LICENCIATURA CON SUFICIENTES POSIBILIDADES DE INGRESO, ATENCIÓN Y TERMINACIÓN DE ESTUDIOS
COMPONENTE: 299-FORMACIÓN INTEGRAL A NIVEL SUPERIOR Y POSGRADO OTORGADO
ACTIVIDAD: 182-IMPARTIR HORA CLASE

ESTRUCTURA PROGRAMÁTICA								
PROGRAMA	SUBPROGRAMA	PROYECTO	OBRA/ACTIVIDAD					
139-FORMACIÓN PROFESIONAL Y POSGRADO	01-OTORGAMIENTO DE FORMACIÓN INTEGRAL A NIVEL SUPERIOR Y POSGRADO	000--	001-IMPARTIR CLASES EN EDUCACION SUPERIOR					
POBLACIÓN O ÁREA DE ENFOQUE POTENCIAL	ATRIBUTO DE LA POBLACIÓN O ÁREA DE ENFOQUE:	EGRESADO DE EDUCACIÓN MEDIA SUPERIOR	HOMBRES:	24022	MUJERES:	28150	TOTAL:	52172

PRESUPUESTO ANUAL							
Aprobado	Ampliación	Reducción	Modificado	EJERCIDO T1	EJERCIDO T2	EJERCIDO T3	EJERCIDO T4
996,477,816.64	1,528,952.00	876,580.37	997,130,188.27	222,702,317.32	0.00	0.00	0.00
TOTAL EJERCIDO AL TRIMESTRE VIGENTE							222,702,317.32

PRESUPUESTO TRIMESTRAL DE LA ACTIVIDAD							
Aprobado	Modificado	Comprometido	Devengado	Ejercido	% de Ejercido Vs. Modificado		
252,284,545.37	252,284,545.37	225,907,118.16	222,702,317.32	222,702,317.32	88.27		

DATOS DEL INDICADOR							
Nombre:	PORCENTAJE DE HORAS CLASE IMPARTIDAS			Número de Indicador:	168		
Definición:	MIDE EL PORCENTAJE DE HORAS CLASE IMPARTIDAS CON RESPECTO A LAS HORAS CLASE PROGRAMADAS						
Método de Cálculo:	(NÚMERO DE HORAS CLASE IMPARTIDAS/ NÚMERO DE HORAS CLASE PROGRAMADAS)*100						

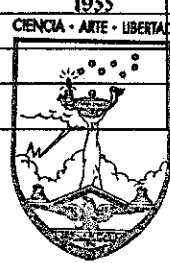
Tipo	Dimensión	Frecuencia de Medición	Forma de cálculo del indicador	Tipo de Valor	Sentido Esperado
GESTIÓN	EFICACIA	TRIMESTRAL	PORCENTAJE	FLUJO	ASCENDENTE

MEDIOS DE VERIFICACIÓN / FUENTE INFORMACIÓN
 NOMINA PARCIAL DE HORAS CLASE, VALIDADO Y RESGUARDADO POR LA SECRETARÍA DE FINANZAS QUE EMITE LA DIRECCIÓN NÓMINAS DE LA UABJO
 SUPUESTO
 LA SITUACIÓN POLÍTICA DE LA UNIVERSIDAD SE MANTIENE ESTABLE

DATOS DE LA META							
Definición de la variable Meta:	1 - NÚMERO DE HORAS CLASE IMPARTIDAS						
Unidad de medida:	25 - NÚMERO						

LÍNEA BASE				VALOR PROGRAMADO ANUAL			
AÑO	2018	VALOR	6,740.00	AÑO	2022	VALOR	1,100,184.00

AVANCE TRIMESTRAL OBRA/ACTIVIDAD							
METAS	1er.TRIMESTRE	2o.TRIMESTRE	3er.TRIMESTRE	4o.TRIMESTRE	CUMPLIMIENTO DE METAS		
PROGRAMACIÓN INICIAL	275,046.00	275,046.00	275,046.00	275,046.00	T1+T2+T3+T4	1,100,184.00	
PROGRAMACIÓN ACTUALIZADA	275,046.00				T1+T2+T3+T4	275,046.00	
METAS ALCANZADAS	275,046.00	0.00	0.00	0.00	T1+T2+T3+T4	275,046.00	
PORCENTAJE ALCANZADO TRIMESTRAL	100.00	0.00	0.00	0.00	PORCENTAJE ALCANZADO ANUAL	25.00	



U.A.B.J.O.

PORCENTAJE DE CUMPLIMIENTO ALCANZADO EN EL TRIMESTRE: 100.00 %

JEFE ADMINISTRATIVO
 L.C.P. VERONICA ESTHER JIMENEZ OCHOA
 SECRETARÍA DE FINANZAS

TITULAR DE LA DEPENDENCIA/ENTIDAD
 DR. EDUARDO CARLOS BAUTISTA MARTINEZ
 RECTOR

REPORTE DE AVANCE DE GESTIÓN
UR 403 - UNIVERSIDAD AUTÓNOMA "BENITO JUÁREZ" DE OAXACA
PRIMER TRIMESTRE 2022



Gobierno del Estado

ALINEACIÓN PED

EJE: 01-OAXACA INCLUYENTE CON EL DESARROLLO SOCIAL
 TEMA: 01-EDUCACIÓN
 OBJETIVO: 07-AMPLIAR LA COBERTURA DE UNA EDUCACIÓN MEDIA SUPERIOR, FAVORECIENDO LAS ZONAS DE MAYOR REZAGO EDUCATIVO Y CON ATENCIÓN A LA DIVERSIDAD CULTURAL.
 ESTRATEGIA: 01-FLEXIBILIZAR LA OFERTA EDUCATIVA A TRAVÉS DE LA DIVERSIFICACIÓN DE LAS MODALIDADES EDUCATIVAS.
 LÍNEAS DE ACCIÓN: 01-AMPLIAR LA OFERTA EDUCATIVA DE LAS MODALIDADES ESCOLARIZADA, NO ESCOLARIZADA Y MIXTA, SEGÚN LAS NECESIDADES DE LA POBLACIÓN.
 UE: 001-UNIVERSIDAD AUTÓNOMA "BENITO JUÁREZ" DE OAXACA

MATRIZ DE INDICADORES PARA RESULTADOS:

FIN: CONTRIBUIR A LA AMPLIACIÓN DE LA COBERTURA DE LA EDUCACIÓN MEDIA SUPERIOR FAVORECIENDO LAS ZONAS DE MAYOR REZAGO EDUCATIVO.
 PROPÓSITO: LOS JÓVENES DE 15 A 19 AÑOS DE EDAD EN EL ESTADO DE OAXACA INGRESAN A LA EDUCACIÓN MEDIA SUPERIOR
 COMPONENTE: 653-SERVICIO EDUCATIVO PARA LA COBERTURA PROPORCIONADO
 ACTIVIDAD: 393-IMPARTIR CLASE

ESTRUCTURA PROGRAMÁTICA									
PROGRAMA		SUBPROGRAMA		PROYECTO			OBRA/ACTIVIDAD		
200-AMPLIACIÓN DE LA COBERTURA DE LA EDUCACIÓN MEDIA SUPERIOR		04-PROPORCIONAR SERVICIOS EDUCATIVOS PARA LA COBERTURA		000--			001-IMPARTIR CLASES EN BACHILLERATO GENERAL EN CIENCIAS Y HUMANIDADES		
POBLACIÓN O ÁREA DE ENFOQUE POTENCIAL	ATRIBUTO DE LA POBLACIÓN O ÁREA DE ENFOQUE:	JOVEN DE 15 A 19 AÑOS DE EDAD		HOMBRES:	178973	MUJERES:	179735	TOTAL:	358708
PRESUPUESTO ANUAL									
Aprobado	Ampliación	Reducción	Modificado	EJERCIDO T1		EJERCIDO T2		EJERCIDO T3	
201,727,402.96	0.00	652,371.63	201,075,031.33	48,299,942.76		0.00		0.00	
TOTAL EJERCIDO AL TRIMESTRE VIGENTE								48,299,942.76	
PRESUPUESTO TRIMESTRAL DE LA ACTIVIDAD									
Aprobado		Modificado		Comprometido		Devengado		Ejercido	
50,525,312.17		50,525,312.17		48,299,942.76		48,299,942.76		48,299,942.76	
								% de Ejercido Vs. Modificado	
								95.60	
DATOS DEL INDICADOR									
Nombre: PORCENTAJE DE HORAS CLASE IMPARTIDAS					Número de Indicador: 168				
Definición: MIDE EL PORCENTAJE DE HORAS CLASE IMPARTIDAS CON RESPECTO A LAS HORAS CLASE PROGRAMADAS									
Método de Cálculo: (NÚMERO DE HORAS CLASE IMPARTIDAS/ NÚMERO DE HORAS CLASE PROGRAMADAS)*100									
Tipo	Dimensión		Frecuencia de Medición		Forma de cálculo del indicador		Tipo de Valor		Sentido Esperado
GESTIÓN	EFICACIA		TRIMESTRAL		PORCENTAJE		FLUJO		ASCENDENTE
MEDIOS DE VERIFICACIÓN / FUENTE INFORMACIÓN					SUPUESTO				
CARGA HORARIA EMITIDA Y BAJO EL RESGUARDO DE LA SECRETARIA ADMINISTRATIVA Y NOMINA ACTUALIZACIÓN SEMESTRAL, SECRETARIA DE FINANZAS UABJO					LA SITUACIÓN POLÍTICA DE LA UNIVERSIDAD SE MANTIENE ESTABLE				
DATOS DE LA META									
Definición de la variable Meta:		1 - NÚMERO DE HORAS CLASE IMPARTIDAS							
Unidad de medida:		25 - NÚMERO							
LÍNEA BASE					VALOR PROGRAMADO ANUAL				
AÑO	2018		VALOR		1,895,000.00	AÑO	2022		VALOR
									487,824.00
AVANCE TRIMESTRAL OBRA/ACTIVIDAD									
METAS	1er.TRIMESTRE		2o.TRIMESTRE		3er.TRIMESTRE		4o.TRIMESTRE		CUMPLIMIENTO DE METAS
PROGRAMACION INICIAL	121,956.00		121,956.00		121,956.00		121,956.00		T1+T2+T3+T4
PROGRAMACION ACTUALIZADA	121,956.00								T1+T2+T3+T4
METAS ALCANZADAS	121,956.00		0.00		0.00		0.00		T1+T2+T3+T4
PORCENTAJE ALCANZADO TRIMESTRAL	100.00		0.00		0.00		0.00		PORCENTAJE ALCANZADO ANUAL
									25.00

PORCENTAJE DE CUMPLIMIENTO ALCANZADO EN EL TRIMESTRE: 100.00 %

JEFE ADMINISTRATIVO
 L.C.P. VERONICA ESTHER JIMENEZ OCHOA
 SECRETARIA DE FINANZA

TITULAR DE LA DEPENDENCIA/ENTIDAD
 DR. EDUARDO CARLOS BAUTISTA MARTINEZ
 RECTOR



GOBIERNO DEL ESTADO
DE OAXACA



UNIVERSIDAD AUTONOMA BENITO JUAREZ DE OAXACA

PROGRAMAS Y PROYECTOS DE INVERSION

NO APLICA



GOBIERNO DEL ESTADO
DE OAXACA



UNIVERSIDAD AUTONOMA BENITO JUAREZ DE OAXACA
RELACION DE BIENES INMUEBLES QUE COMPONEN EL PATRIMONIO

DEL 01 DE ENERO AL 31 DE MARZO DE 2022
(Pesos)

CUENTA	DESCRIPCIÓN DEL BIEN	Saldo Final
12330	EDIFICIOS NO RESIDENCIALES	196,064,417
12366	OTRAS CONSTRUCCIONES DE INGENIERÍA CIVIL U OBRA PESADA EN PROCESO	18,512,638
SUMA TOTAL:		214,577,055



GOBIERNO DEL ESTADO
DE OAXACA



UNIVERSIDAD AUTONOMA BENITO JUAREZ DE OAXACA
RELACION DE BIENES MUEBLES QUE COMPONEN EL PATRIMONIO
DEL 01 DE ENERO AL 31 DE MARZO DE 2022
(Pesos)

CUENTA	DESCRIPCIÓN DEL BIEN	Saldo Final
12411	MUEBLES DE OFICINA Y ESTANTERÍA	12,778,354
12412	MUEBLES, EXCEPTO DE OFICINA Y ESTANTERÍA	5,093,734
12413	EQUIPO DE CÓMPUTO Y DE TECNOLOGÍAS DE LA INFORMACIÓN	
12419	OTROS MOBILIARIOS Y EQUIPOS DE ADMINISTRACIÓN	1,809,442
12421	EQUIPOS Y APARATOS AUDIOVISUALES	50,000
12422	APARATOS DEPORTIVOS	45,000
12423	CÁMARAS FOTOGRÁFICAS Y DE VIDEO	
12429	OTRO MOBILIARIO Y EQUIPO EDUCACIONAL Y RECREATIVO	32,449,331
12431	EQUIPO MÉDICO Y DE LABORATORIO	7,951,176
12432	INSTRUMENTAL MÉDICO Y DE LABORATORIO	
		515,341
12465	EQUIPO DE COMUNICACIÓN Y TELECOMUNICACIÓN	10,000,000
12466	EQUIPOS DE GENERACIÓN ELÉCTRICA, APARATOS Y ACCESORIOS ELÉCTRICOS	109,868
12467	HERRAMIENTAS Y MÁQUINAS-HERRAMIENTA	10,079,279
12469	OTROS EQUIPOS	47,700
12471	BIENES ARTÍSTICOS, CULTURALES Y CIENTÍFICOS	111,535
12450	EQUIPO DE DEFENSA Y SEGURIDAD	
	SUMA TOTAL:	\$ 81,040,760



GOBIERNO DEL ESTADO
DE OAXACA



UNIVERSIDAD AUTÓNOMA " BENITO JUÁREZ " DE OAXACA

Relación de Cuentas Bancarias Productivas Específicas
Del 1 de enero al 31 de marzo de 2022

INSTITUCION BANCARIA
BANAMEX



GOBIERNO DEL ESTADO
DE OAXACA



RELACION DE ESQUEMAS BURSATILES Y COBERTURAS FINANCIERAS

NO APLICA



GOBIERNO DEL ESTADO
DE OAXACA



Montos Pagados por Ayudas y Subsidios

Concepto	Ayuda	Subsidio	Sector (Económico o Social)	Beneficiarios	CURP	RFC	Monto Pagado

NO APLICA

UNIVERSIDAD AUTÓNOMA "BENITO JUÁREZ" DE OAXACA
Estado de Situación Financiera Detallado - LDF
Al 31 de diciembre de 2021 y al 31 de marzo de 2022
(PESOS)

Concepto	31 de marzo de 2022	31 de diciembre de 2021	Concepto	31 de diciembre de 2021	31 de diciembre de 2020
ACTIVO			PASIVO		
Activo Circulante			Pasivo Circulante		
Efectivo y Equivalentes	0	0	Cuentas por Pagar a Corto Plazo	2,696,000	2,696,000
Efectivo			Servicios Personales por Pagar a Corto Plazo		
Bancos/Tesorería			Proveedores por Pagar a Corto Plazo		
Bancos/Dependencias y Otros	0	0	Contratistas por Obras Públicas por Pagar a Corto Plazo		
Inversiones Temporales (Hasta 3 meses)			Participaciones y Aportaciones por Pagar a Corto Plazo		
Fondos con Afectación Específica			Transferencias Otorgadas por Pagar a Corto Plazo		
Depósitos de Fondos de Terceros en Garantía y/o Administración			Intereses, Comisiones y Otros Gastos de la Deuda Pública por Pagar a Corto Plazo		
Otros Efectivos y Equivalentes			Retenciones y Contribuciones por Pagar a Corto Plazo		
Derechos a Recibir Efectivo o Equivalentes	7,273,166	7,273,166	Devoluciones de la Ley de Ingresos por Pagar a Corto Plazo		
Inversiones Financieras de Corto Plazo			Otras Cuentas por Pagar a Corto Plazo	2,696,000	2,696,000
Cuentas por Cobrar a Corto Plazo			Documentos por Pagar a Corto Plazo	0	0
Deudores Diversos por Cobrar a Corto Plazo	7,273,166	7,273,166	Documentos Comerciales por Pagar a Corto Plazo		
Ingresos por Recuperar a Corto Plazo			Documentos con Contratistas por Obras Públicas por Pagar a Corto Plazo		
Deudores por Anticipos de la Tesorería a Corto Plazo			Otros Documentos por Pagar a Corto Plazo		
Préstamos Otorgados a Corto Plazo			Porción a Corto Plazo de la Deuda Pública a Largo Plazo	0	0
Otros Derechos a Recibir Efectivo o Equivalentes a Corto Plazo			Porción a Corto Plazo de la Deuda Pública		
Derechos a Recibir Bienes o Servicios	0	0	Porción a Corto Plazo de Arrendamiento Financiero		
Anticipo a Proveedores por Adquisición de Bienes y Prestación de Servicios a Corto Plazo			Títulos y Valores a Corto Plazo		
Anticipo a Proveedores por Adquisición de Bienes Inmuebles y Muebles a Corto Plazo			Pasivos Diferidos a Corto Plazo	0	0
Anticipo a Proveedores por Adquisición de Bienes Intangibles a Corto Plazo			Ingresos Cobrados por Adelantado a Corto Plazo		
Anticipo a Contratistas por Obras Públicas a Corto Plazo			Intereses Cobrados por Adelantado a Corto Plazo		
Otros Derechos a Recibir Bienes o Servicios a Corto Plazo			Otros Pasivos Diferidos a Corto Plazo		
Inventarios	0	0	Fondos y Bienes de Terceros en Garantía y/o Administración a Corto Plazo	0	0
Inventario de Mercancías para Venta			Fondos en Garantía a Corto Plazo		
Inventario de Mercancías Terminadas			Fondos en Administración a Corto Plazo		
Inventario de Mercancías en Proceso de Elaboración			Fondos Contingentes a Corto Plazo		
Inventario de Materias Primas, Materiales y Suministros para Producción			Fondos de Fideicomisos, Mandatos y Contratos Análogos a Corto Plazo		
Bienes en Tránsito			Otros Fondos de Terceros en Garantía y/o Administración a Corto Plazo		
Almacenes			Valores y Bienes en Garantía a Corto Plazo		
Estimación por Pérdida o Deterioro de Activos Circulantes	0	0	Provisiones a Corto Plazo	0	0
Estimaciones para Cuentas Incobrables por Derechos a Recibir Efectivo o Equivalentes			Provisión para Demandas y Juicios a Corto Plazo		
Estimación por Deterioro de Inventarios			Provisión para Contingencias a Corto Plazo		
Otros Activos Circulantes	0	0	Otras Provisiones a Corto Plazo		
Valores en Garantía			Otros Pasivos a Corto Plazo	0	0
Bienes en Garantía (excluye depósitos de fondos)			Ingresos por Clasificar		
Bienes Derivados de Embargos, Decomisos, Aseguramientos y Dación en Pago			Recaudación por Participar		
Adquisición con Fondos de Terceros			Otros Pasivos Circulantes		
Total de Activos Circulantes	7,273,166	7,273,166	Total de Pasivos Circulantes	2,696,000	2,696,000
Activo No Circulante			Pasivo No Circulante		
Inversiones Financieras a Largo Plazo			Cuentas por Pagar a Largo Plazo		
Derechos a Recibir Efectivo o Equivalentes a Largo Plazo			Documentos por Pagar a Largo Plazo		
Bienes Inmuebles, Infraestructura y Construcciones en Proceso	214,577,055	214,577,055	Deuda Pública a Largo Plazo		
Bienes Muebles	81,040,760	81,040,760	Pasivos Diferidos a Largo Plazo		
Activos Intangibles	1,595,135	1,595,135	Fondos y Bienes de Terceros en Garantía y/o en Administración a Largo Plazo		
Depreciación, Deterioro y Amortización Acumulada de Bienes	45,705,682	45,705,682	Provisiones a Largo Plazo		
Activos Diferidos			Total de Pasivos No Circulantes	0	0
Estimación por Pérdida o Deterioro de Activos no Circulantes			Total del Pasivo	2,696,000	2,696,000
Otros Activos no Circulantes			HACIENDA PÚBLICA/PATRIMONIO		
Total de Activos No Circulantes	251,507,268	251,507,268	Hacienda Pública/Patrimonio Contribuido	0	0
Total del Activo	258,780,434	258,780,434	Aportaciones		
			Donaciones de Capital		
			Actualización de la Hacienda Pública/Patrimonio		
			Hacienda Pública/Patrimonio Generado	255,585,898	256,084,434
			Resultados del Ejercicio (Ahorro/ Desahorro)	249,268	249,268
			Resultados de Ejercicios Anteriores	255,835,166	255,835,166
			Revalúos		
			Reservas		
			Rectificaciones de Resultados de Ejercicios Anteriores		
			Exceso o Insuficiencia en la Actualización de la Hacienda Pública/Patrimonio	0	0
			Resultado por Posición Monetaria		
			Resultado por Tenencia de Activos no Monetarios		
			Total Hacienda Pública/Patrimonio	255,835,166	255,835,166
			Total del Pasivo y Hacienda Pública/Patrimonio	258,780,434	258,780,434

UNIVERSIDAD AUTÓNOMA "BENITO JUÁREZ" DE OAXACA
Balance Presupuestario - LDF
Del 1 de enero al 31 de marzo de 2022
(PESOS)

Concepto	Estimado/ Aprobado	Devengado	Recaudado/ Pagado
A. Ingresos Totales (A = A1+A2+A3)	1,198,205,219	271,002,260	15,365,915
A1. Ingresos de Libre Disposición	139,137,364	30,152,138	15,365,915
A2. Transferencias Federales Etiquetadas	1,059,067,855	240,850,122	0
A3. Financiamiento Neto			
B. Egresos Presupuestarios¹ (B = B1+B2)	1,198,205,219	271,002,260	15,365,915
B1. Gasto No Etiquetado (sin incluir Amortización de la Deuda Pública)	139,137,364	30,152,138	15,365,915
B2. Gasto Etiquetado (sin incluir Amortización de la Deuda Pública)	1,059,067,855	240,850,122	0
C. Remanentes del Ejercicio Anterior (C = C1 + C2)	0	0	0
C1. Remanentes de Ingresos de Libre Disposición aplicados en el periodo			
C2. Remanentes de Transferencias Federales Etiquetadas aplicados en el periodo			
I. Balance Presupuestario (I = A - B + C)	0	0	0
II. Balance Presupuestario sin Financiamiento Neto (II = I - A3)	0	0	0
III. Balance Presupuestario sin Financiamiento Neto y sin Remanentes del Ejercicio Anterior (III = II - C)	0	0	0

Concepto	Aprobado	Devengado	Pagado
E. Intereses, Comisiones y Gastos de la Deuda (E = E1+E2)	0	0	0
E1. Intereses, Comisiones y Gastos de la Deuda con Gasto No Etiquetado			
E2. Intereses, Comisiones y Gastos de la Deuda con Gasto Etiquetado			
IV. Balance Primario (IV = III + E)	0	0	0

Concepto	Estimado/ Aprobado	Devengado	Recaudado/ Pagado
F. Financiamiento (F = F1 + F2)	1,198,205,219	271,002,260	15,365,915
F1. Financiamiento con Fuente de Pago de Ingresos de Libre Disposición	139,137,364	30,152,138	15,365,915
F2. Financiamiento con Fuente de Pago de Transferencias Federales Etiquetadas	1,059,067,855	240,850,122	0
G. Amortización de la Deuda (G = G1 + G2)	0	0	0
G1. Amortización de la Deuda Pública con Gasto No Etiquetado			
G2. Amortización de la Deuda Pública con Gasto Etiquetado			
A3. Financiamiento Neto (A3 = F - G)	1,198,205,219	271,002,260	15,365,915

Concepto	Estimado/ Aprobado	Devengado	Recaudado/ Pagado
A1. Ingresos de Libre Disposición			
A3.1 Financiamiento Neto con Fuente de Pago de Ingresos de Libre Disposición (A3.1 = F1 - G1)	139,137,364	30,152,138	15,365,915
F1. Financiamiento con Fuente de Pago de Ingresos de Libre Disposición	139,137,364	30,152,138	15,365,915
G1. Amortización de la Deuda Pública con Gasto No Etiquetado			
B1. Gasto No Etiquetado (sin incluir Amortización de la Deuda Pública)			
C1. Remanentes de Ingresos de Libre Disposición aplicados en el periodo	0		
V. Balance Presupuestario de Recursos Disponibles (V = A1 + A3.1 - B1 + C1)	139,137,364	30,152,138	15,365,915
VI. Balance Presupuestario de Recursos Disponibles sin Financiamiento Neto (VI = V - A3.1)	0	0	0

Concepto	Estimado/ Aprobado	Devengado	Recaudado/ Pagado
A2. Transferencias Federales Etiquetadas			
A3.2 Financiamiento Neto con Fuente de Pago de Transferencias Federales Etiquetadas (A3.2 = F2 - G2)	1,059,067,855	1,059,067,855	0
F2. Financiamiento con Fuente de Pago de Transferencias Federales	1,059,067,855	1,059,067,855	0
G2. Amortización de la Deuda Pública con Gasto Etiquetado			
B2. Gasto Etiquetado (sin incluir Amortización de la Deuda Pública)			
C2. Remanentes de Transferencias Federales Etiquetadas aplicados en el periodo			
VII. Balance Presupuestario de Recursos Etiquetados (VII = A2 + A3.2 - B2 + C2)	1,059,067,855	1,059,067,855	0
VIII. Balance Presupuestario de Recursos Etiquetados sin Financiamiento Neto (VIII = VII - A3.2)	0	0	0

UR-403 Universidad Autónoma " Benito Juárez " de Oaxaca
Estado Analítico de Ingreso Detallado - LDF
Del 1 de enero al 31 de marzo de 2022
(PESOS)

Concepto	Ingreso					Diferencia
	Estimado	Ampliaciones/ (Reducciones)	Modificado	Devengado	Recaudado	
Ingresos de Libre Disposición						
A. Impuestos						
B. Cuotas y Aportaciones de Seguridad Social						
C. Contribuciones de Mejoras						
D. Derechos						
E. Productos						
F. Aprovechamientos						
G. Ingresos por Ventas de Bienes y Servicios						
H. Participaciones (H=h1+h2+h3+h4+h5+h6+h7+h8+h9+h10+h11)	0	0	0	0	0	0
h1) Fondo General de Participaciones						
h2) Fondo de Fomento Municipal						
h3) Fondo de Fiscalización y Recaudación						
h4) Fondo de Compensación						
h5) Fondo de Extracción de Hidrocarburos						
h6) Impuesto Especial Sobre Producción y Servicios						
h7) 0.136% de la Recaudación Federal Participable						
h8) 3.17% Sobre Extracción de Petróleo						
h9) Gasolinas y Diésel						
h10) Fondo del Impuesto Sobre la Renta						
h11) Fondo de Estabilización de los Ingresos de las Entidades Federativas						
I. Incentivos Derivados de la Colaboración Fiscal (I=i1+i2+i3+i4+i5)	0	0	0	0	0	0
i1) Tenencia o Uso de Vehículos						
i2) Fondo de Compensación ISAN						
i3) Impuesto Sobre Automóviles Nuevos						
i4) Fondo de Compensación de Repecos-Intermedios						
i5) Otros Incentivos Económicos						
J. Transferencias	139,137,364	0	139,137,364	30,152,138	15,365,915	108,985,226
K. Convenios						
k1) Otros Convenios y Subsidios						
L. Otros Ingresos de Libre Disposición (L=l1+l2)	0	0	0	0	0	0
l1) Participaciones en Ingresos Locales						
l2) Otros Ingresos de Libre Disposición						
I. Total de Ingresos de Libre Disposición (I=A+B+C+D+E+F+G+H+I+J+K+L)	139,137,364	0	139,137,364	30,152,138	15,365,915	108,985,226
Ingresos Excedentes de Ingresos de Libre Disposición						
Transferencias Federales Etiquetadas						
A. Aportaciones (A=a1+a2+a3+a4+a5+a6+a7+a8)	0	0	0	0	0	0
a1) Fondo de Aportaciones para la Nómina Educativa y Gasto Operativo						
a2) Fondo de Aportaciones para los Servicios de Salud						
a3) Fondo de Aportaciones para la Infraestructura Social						
a4) Fondo de Aportaciones para el Fortalecimiento de los Municipios y de las Demarcaciones Territoriales del Distrito Federal						
a5) Fondo de Aportaciones Múltiples						
a6) Fondo de Aportaciones para la Educación Tecnológica y de Adultos						
a7) Fondo de Aportaciones para la Seguridad Pública de los Estados y del Distrito Federal						
a8) Fondo de Aportaciones para el Fortalecimiento de las Entidades Federativas						
B. Convenios (B=b1+b2+b3+b4)	0	0	0	0	0	0
b1) Convenios de Protección Social en Salud						
b2) Convenios de Descentralización						
b3) Convenios de Reasignación						
b4) Otros Convenios y Subsidios						
C. Fondos Distintos de Aportaciones (C=c1+c2)	0	0	0	0	0	0
c1) Fondo para Entidades Federativas y Municipios Productores de Hidrocarburos						
c2) Fondo Minero						
D. Transferencias, Subsidios y Subvenciones, y Pensiones y Jubilaciones	1,059,067,855	0	1,059,067,855	240,850,122	0	818,217,733
E. Otras Transferencias Federales Etiquetadas						
II. Total de Transferencias Federales Etiquetadas (II = A + B + C + D + E)	1,059,067,855	0	1,059,067,855	240,850,122	0	818,217,733
III. Ingresos Derivados de Financiamientos (III = A)	0	0	0	0	0	0
A. Ingresos Derivados de Financiamientos						
IV. Total de Ingresos (IV = I + II + III)	1,198,205,219	0	1,198,205,219	271,002,260	15,365,915	927,202,959
Datos Informativos						
1. Ingresos Derivados de Financiamientos con Fuente de Pago de Ingresos de Libre Disposición						
2. Ingresos Derivados de Financiamientos con Fuente de Pago de Transferencias Federales Etiquetadas						
3. Ingresos Derivados de Financiamientos (3 = 1 + 2)	0	0	0	0	0	0

UNIVERSIDAD AUTÓNOMA "BENITO JUÁREZ" DE OAXACA
Informe Analítico de la Deuda Pública y Otros Pasivos - LDF
Del 1 de enero al 31 de marzo de 2022
(PESOS)

Denominación de la Deuda Pública y Otros Pasivos	Saldo al 31 de diciembre de 2020 (d)	Disposiciones del Periodo (e)	Amortizaciones del Periodo (f)	Revaluaciones, Reclasificaciones y Otros Ajustes (g)	Saldo Final del Periodo (h) h=d+e-f+g	Pago de Intereses del Periodo (i)	Pago de Comisiones y demás costos asociados durante el Periodo (j)
1. Deuda Pública (1=A+B)							
A. Corto Plazo (A=a1+a2+a3)							
a1) Instituciones de Crédito							
a2) Títulos y Valores							
a3) Arrendamientos Financieros							
B. Largo Plazo (B=b1+b2+b3)							
b1) Instituciones de Crédito							
b2) Títulos y Valores							
b3) Arrendamientos Financieros							
2. Otros Pasivos	2,596,000		-2,596,000		2,596,000		
3. Total de la Deuda Pública y Otros Pasivos (3=1+2)							
4. Deuda Contingente ¹ (Informativo)							
A. Deuda Contingente 1							
B. Deuda Contingente 2							
C. Deuda Contingente XX							
5. Valor de Instrumentos Bono Cupón Cero ² (Informativo)							
A. Instrumento Bono Cupón Cero 1							
B. Instrumento Bono Cupón Cero 2							
C. Instrumento Bono Cupón Cero XX							

¹ Se refiere a cualquier financiamiento sin fuente o garantía de pago definida, que sea asumida de manera solidaria o subsidiaria por las Entidades Federativas con sus Municipios, organismos descentralizados y empresas de participación estatal mayoritaria y fideicomisos, locales o municipales, y por los Municipios con sus respectivos organismos descentralizados y empresas de participación municipal mayoritaria.

² Se refiere al valor del Bono Cupón Cero que respalda el pago de los créditos asociados al mismo (Activo).

Obligaciones a Corto Plazo (k)	Monto Contratado (l)	Plazo Pactado (m)	Tasa de Interés (n)	Comisiones y Costos Relacionados (o)	Tasa Efectiva (p)
6. Obligaciones a Corto Plazo (Informativo)					
A. Crédito 1					
B. Crédito 2					
C. Crédito XX					

UNIVERSIDAD AUTÓNOMA "BENITO JUÁREZ" DE OAXACA
 Informe Analítico de Obligaciones Diferentes de Financiamientos -DDF
 Del 1 de enero al 31 de marzo de 2022
 (PESOS)

Denominación de las Obligaciones Diferentes de Financiamiento (c)	Fecha del Contrato (d)	Fecha de inicio de operación del precepto (e)	Fecha de vencimiento (f)	Monto de la inversión pactada (g)	Plazo pactado (h)	Monto promedio mensual del pago de la contraprestación (i)	Monto promedio mensual del pago de la contraprestación correspondiente al pago de inversión (j)	Monto pagado de la inversión al 31 de XXXX de 20XX (k)	Monto pagado de la inversión actualizado al 31 de XXXX de 20XX (l)	Saldo pendiente por pagar de la inversión al 31 de XXXX de 20XX (m = g - l)
A. Asociaciones Público Privadas (APP) (A-a+b+c+d) a) APP 1 b) APP 2 c) APP 3 d) APP XX										
B. Otros instrumentos (B-a+b+c+d) a) Otro instrumento 1 b) Otro instrumento 2 c) Otro instrumento 3 d) Otro instrumento XX										
C. Total de Obligaciones Diferentes de Financiamiento (C=A+B)										

No aplica

UNIVERSIDAD AUTÓNOMA "BENITO JUÁREZ" OAXACA
Estado Analítico del Ejercicio del Presupuesto de Egresos Detallado - LDF
Clasificación por Objeto del Gasto (Capítulo y Concepto)
Del 1 de enero al 31 de marzo de 2022
(PESOS)

Concepto	Egresos					Subejercicio
	Aprobado	Ampliaciones/ (Reducciones)	Modificado	Devengado	Pagado	
I. Gasto No Etiquetado (I=A+B+C+D+E+F+G+H+I)	139,137,364	0	139,137,364	30,152,138	15,365,915	108,985,226
A. Servicios Personales (A=a1+a2+a3+a4+a5+a6+a7)	0	0	0	0	0	0
a1) Remuneraciones al Personal de Carácter Permanente						
a2) Remuneraciones al Personal de Carácter Transitorio						
a3) Remuneraciones Adicionales y Especiales						
a4) Seguridad Social						
a5) Otras Prestaciones Sociales y Económicas						
a6) Previsiones						
a7) Pago de Estimulos a Servidores Públicos						
B. Materiales y Suministros (B=b1+b2+b3+b4+b5+b6+b7+b8+b9)	0	0	0	0	0	0
b1) Materiales de Administración, Emisión de Documentos y Artículos Oficiales						
b2) Alimentos y Utensilios						
b3) Materias Primas y Materiales de Producción y Comercialización						
b4) Materiales y Artículos de Construcción y de Reparación						
b5) Productos Químicos, Farmacéuticos y de Laboratorio						
b6) Combustibles, Lubricantes y Aditivos						
b7) Vestuario, Blancos, Prendas de Protección y Artículos Deportivos						
b8) Materiales y Suministros Para Seguridad						
b9) Herramientas, Refacciones y Accesorios Menores						
C. Servicios Generales (C=c1+c2+c3+c4+c5+c6+c7+c8+c9)	0	0	0	0	0	0
c1) Servicios Básicos						
c2) Servicios de Arrendamiento						
c3) Servicios Profesionales, Científicos, Técnicos y Otros Servicios						
c4) Servicios Financieros, Bancarios y Comerciales						
c5) Servicios de Instalación, Reparación, Mantenimiento y Conservación						
c6) Servicios de Comunicación Social y Publicidad						
c7) Servicios de Traslado y Viáticos						
c8) Servicios Oficiales						
c9) Otros Servicios Generales						
D. Transferencias, Asignaciones, Subsidios y Otras Ayudas (D=d1+d2+d3+d4+d5+d6+d7+d8+d9)	139,137,364	0	139,137,364	30,152,138	15,365,915	108,985,226
d1) Transferencias Internas y Asignaciones al Sector Público	139,137,364	0	139,137,364	30,152,138	15,365,915	108,985,226
d2) Transferencias al Resto del Sector Público						
d3) Subsidios y Subvenciones						
d4) Ayudas Sociales						
d5) Pensiones y Jubilaciones						
d6) Transferencias a Fideicomisos, Mandatos y Otros Análogos						
d7) Transferencias a la Seguridad Social						
d8) Donativos						
d9) Transferencias al Exterior						
E. Bienes Muebles, Inmuebles e Intangibles (E=e1+e2+e3+e4+e5+e6+e7+e8+e9)	0	0	0	0	0	0
e1) Mobiliario y Equipo de Administración						
e2) Mobiliario y Equipo Educativo y Recreativo						
e3) Equipo e Instrumental Médico y de Laboratorio						
e4) Vehículos y Equipo de Transporte						
e5) Equipo de Defensa y Seguridad						
e6) Maquinaria, Otros Equipos y Herramientas						
e7) Activos Biológicos						
e8) Bienes Inmuebles						
e9) Activos Intangibles						
F. Inversión Pública (F=f1+f2+f3)	0	0	0	0	0	0
f1) Obra Pública en Bienes de Dominio Público						
f2) Obra Pública en Bienes Propios						
f3) Proyectos Productivos y Acciones de Fomento						
G. Inversiones Financieras y Otras Provisiones (G=g1+g2+g3+g4+g5+g6+g7)	0	0	0	0	0	0
g1) Inversiones Para el Fomento de Actividades Productivas						
g2) Acciones y Participaciones de Capital						
g3) Compra de Títulos y Valores						
g4) Concesión de Préstamos						
g5) Inversiones en Fideicomisos, Mandatos y Otros Análogos Fideicomiso de Desastres Naturales (Informativo)						
g6) Otras Inversiones Financieras						
g7) Provisiones para Contingencias y Otras Erogaciones Especiales						
H. Participaciones y Aportaciones (H=h1+h2+h3)	0	0	0	0	0	0
h1) Participaciones						
h2) Aportaciones						
h3) Convenios						
I. Deuda Pública (I=i1+i2+i3+i4+i5+i6+i7)	0	0	0	0	0	0
i1) Amortización de la Deuda Pública						
i2) Intereses de la Deuda Pública						
i3) Comisiones de la Deuda Pública						
i4) Gastos de la Deuda Pública						
i5) Costo por Coberturas						
i6) Apoyos Financieros						
i7) Adeudos de Ejercicios Fiscales Anteriores (ADEFAS)						

Concepto	Egresos					Subejercicio
	Aprobado	Ampliaciones/ (Reducciones)	Modificado	Devengado	Pagado	
II. Gasto Etiquetado (II=A+B+C+D+E+F+G+H+I)	1,059,067,855	0	1,059,067,855	240,850,122	0	818,217,733
A. Servicios Personales (A=a1+a2+a3+a4+a5+a6+a7)	0	0	0	0	0	0
a1) Remuneraciones al Personal de Carácter Permanente						0
a2) Remuneraciones al Personal de Carácter Transitorio						0
a3) Remuneraciones Adicionales y Especiales						0
a4) Seguridad Social						0
a5) Otras Prestaciones Sociales y Económicas						0
a6) Previsiones						0
a7) Pago de Estímulos a Servidores Públicos						0
B. Materiales y Suministros (B=b1+b2+b3+b4+b5+b6+b7+b8+b9)	0	0	0	0	0	0
b1) Materiales de Administración, Emisión de Documentos y Artículos Oficiales						0
b2) Alimentos y Utensilios						0
b3) Materias Primas y Materiales de Producción y Comercialización						0
b4) Materiales y Artículos de Construcción y de Reparación						0
b5) Productos Químicos, Farmacéuticos y de Laboratorio						0
b6) Combustibles, Lubrificantes y Aditivos						0
b7) Vestuario, Blancos, Prendas de Protección y Artículos Deportivos						0
b8) Materiales y Suministros Para Seguridad						0
b9) Herramientas, Refacciones y Accesorios Menores						0
C. Servicios Generales (C=c1+c2+c3+c4+c5+c6+c7+c8+c9)	0	0	0	0	0	0
c1) Servicios Básicos						0
c2) Servicios de Arrendamiento						0
c3) Servicios Profesionales, Científicos, Técnicos y Otros Servicios						0
c4) Servicios Financieros, Bancarios y Comerciales						0
c5) Servicios de Instalación, Reparación, Mantenimiento y Conservación						0
c6) Servicios de Comunicación Social y Publicidad						0
c7) Servicios de Traslado y Viáticos						0
c8) Servicios Oficiales						0
c9) Otros Servicios Generales						0
D. Transferencias, Asignaciones, Subsidios y Otras Ayudas (D=d1+d2+d3+d4+d5+d6+d7+d8+d9)	1,059,067,855	0	1,059,067,855	240,850,122	0	818,217,733
d1) Transferencias Internas y Asignaciones al Sector Público	1,059,067,855	0	1,059,067,855	240,850,122	0	818,217,733
d2) Transferencias al Resto del Sector Público						0
d3) Subsidios y Subvenciones						0
d4) Ayudas Sociales						0
d5) Pensiones y Jubilaciones						0
d6) Transferencias a Fideicomisos, Mandatos y Otros Análogos						0
d7) Transferencias a la Seguridad Social						0
d8) Donativos						0
d9) Transferencias al Exterior						0
E. Bienes Muebles, Inmuebles e Intangibles (E=e1+e2+e3+e4+e5+e6+e7+e8+e9)	0	0	0	0	0	0
e1) Mobiliario y Equipo de Administración						0
e2) Mobiliario y Equipo Educativo y Recreativo						0
e3) Equipo e Instrumental Médico y de Laboratorio						0
e4) Vehículos y Equipo de Transporte						0
e5) Equipo de Defensa y Seguridad						0
e6) Maquinaria, Otros Equipos y Herramientas						0
e7) Activos Biológicos						0
e8) Bienes Inmuebles						0
e9) Activos Intangibles						0
F. Inversión Pública (F=f1+f2+f3)	0	0	0	0	0	0
f1) Obra Pública en Bienes de Dominio Público						0
f2) Obra Pública en Bienes Propios						0
f3) Proyectos Productivos y Acciones de Fomento						0
G. Inversiones Financieras y Otras Provisiones (G=g1+g2+g3+g4+g5+g6+g7)	0	0	0	0	0	0
g1) Inversiones Para el Fomento de Actividades Productivas						0
g2) Acciones y Participaciones de Capital						0
g3) Compra de Títulos y Valores						0
g4) Concesión de Préstamos						0
g5) Inversiones en Fideicomisos, Mandatos y Otros Análogos						0
Fideicomiso de Desastres Naturales (Informativo)						0
g6) Otras Inversiones Financieras						0
g7) Provisiones para Contingencias y Otras Erogaciones Especiales						0
H. Participaciones y Aportaciones (H=h1+h2+h3)	0	0	0	0	0	0
h1) Participaciones						0
h2) Aportaciones						0
h3) Convenios						0
I. Deuda Pública (I=i1+i2+i3+i4+i5+i6+i7)	0	0	0	0	0	0
i1) Amortización de la Deuda Pública						0
i2) Intereses de la Deuda Pública						0
i3) Comisiones de la Deuda Pública						0
i4) Gastos de la Deuda Pública						0
i5) Costo por Coberturas						0
i6) Apoyos Financieros						0
i7) Adeudos de Ejercicios Fiscales Anteriores (ADEFAS)						0
III. Total de Egresos (III = I + II)	1,198,205,219	0	1,198,205,219	271,002,260	15,365,915	927,202,959

NOMBRE DEL ENTE PÚBLICO
Estado Analítico del Ejercicio del Presupuesto de Egresos Detallado - LDF
Clasificación Administrativa
Del 1 de enero al 31 de marzo de 2022
(PESOS)

Concepto	Egresos					Subejercicio
	Aprobado	Ampliaciones/ (Reducciones)	Modificado	Devengado	Pagado	
I. Gasto No Etiquetado (I=A)	139,137,364	0	139,137,364	30,152,138	15,365,915	108,985,226
A. SECRETARÍA DE FINANZAS	139,137,364	0	139,137,364	30,152,138	15,365,915	108,985,226
* II. Gasto Etiquetado (II=A)	1,059,067,855	0	1,059,067,855	240,850,122	0	818,217,733
A. SECRETARIA DE FINANZAS	1,059,067,855	0	1,059,067,855	240,850,122	0	818,217,733
* III. Total de Egresos (III = I + II)	1,198,205,219	0	1,198,205,219	271,002,260	15,365,915	927,202,959



UNIVERSIDAD AUTÓNOMA "BENITO JUÁREZ" DE OAXACA
Estado Analítico del Ejercicio del Presupuesto de Egresos Detallado - LDF
Clasificación Funcional (Finalidad y Función)
Del 1 de enero al 31 de marzo de 2022
(PESOS)

Concepto	PRESUPUESTO					
	Aprobado	Ampliaciones/ (Reducciones)	Modificado	Devengado	Pagado	Subejercicio
I. Gasto No Etiquetado (I=A+B+C+D)	139,137,364	0	139,137,364	30,152,138	15,365,915	108,985,226
A. Gobierno (A=a1+a2+a3+a4+a5+a6+a7+a8)	0	0	0	0	0	0
a1) Legislación	0	0	0	0	0	0
a2) Justicia	0	0	0	0	0	0
a3) Coordinación de la Política de Gobierno	0	0	0	0	0	0
a4) Relaciones Exteriores	0	0	0	0	0	0
a5) Asuntos Financieros y Hacendarios	0	0	0	0	0	0
a6) Seguridad Nacional	0	0	0	0	0	0
a7) Asuntos de Orden Público y de Seguridad Interior	0	0	0	0	0	0
a8) Otros Servicios Generales	0	0	0	0	0	0
B. Desarrollo Social (B=b1+b2+b3+b4+b5+b6+b7)	0	0	0	0	0	0
b1) Protección Ambiental	0	0	0	0	0	0
b2) Vivienda y Servicios a la Comunidad	0	0	0	0	0	0
b3) Salud	0	0	0	0	0	0
b4) Recreación, Cultura y Otras Manifestaciones Sociales	0	0	0	0	0	0
b5) Educación	0	0	0	0	0	0
b6) Protección Social	0	0	0	0	0	0
b7) Otros Asuntos Sociales	0	0	0	0	0	0
C. Desarrollo Económico (C=c1+c2+c3+c4+c5+c6+c7+c8+c9)	0	0	0	0	0	0
c1) Asuntos Económicos, Comerciales y Laborales en General	0	0	0	0	0	0
c2) Agropecuaria, Silvicultura, Pesca y Caza	0	0	0	0	0	0
c3) Combustibles y Energía	0	0	0	0	0	0
c4) Minería, Manufacturas y Construcción	0	0	0	0	0	0
c5) Transporte	0	0	0	0	0	0
c6) Comunicaciones	0	0	0	0	0	0
c7) Turismo	0	0	0	0	0	0
c8) Ciencia, Tecnología e Innovación	0	0	0	0	0	0
c9) Otras Industrias y Otros Asuntos Económicos	0	0	0	0	0	0
D. Otras No Clasificadas en Funciones Anteriores (D=d1+d2+d3+d4)	139,137,364	0	139,137,364	30,152,138	15,365,915	108,985,226
d1) Transacciones de la Deuda Pública / Costo Financiero de la	0	0	0	0	0	0
d2) Transferencias, Participaciones y Aportaciones Entre Diferentes	139,137,364	0	139,137,364	30,152,138	15,365,915	108,985,226
d3) Niveles y Órdenes de Gobierno	0	0	0	0	0	0
d4) Saneamiento del Sistema Financiero	0	0	0	0	0	0
d5) Adeudos de Ejercicios Fiscales Anteriores	0	0	0	0	0	0
II. Gasto Etiquetado (II=A+B+C+D)	1,059,167,855	0	1,059,167,855	240,850,122	0	818,317,733
A. Gobierno (A=a1+a2+a3+a4+a5+a6+a7+a8)	0	0	0	0	0	0
a1) Legislación	0	0	0	0	0	0
a2) Justicia	0	0	0	0	0	0
a3) Coordinación de la Política de Gobierno	0	0	0	0	0	0
a4) Relaciones Exteriores	0	0	0	0	0	0
a5) Asuntos Financieros y Hacendarios	0	0	0	0	0	0
a6) Seguridad Nacional	0	0	0	0	0	0
a7) Asuntos de Orden Público y de Seguridad Interior	0	0	0	0	0	0
a8) Otros Servicios Generales	0	0	0	0	0	0
B. Desarrollo Social (B=b1+b2+b3+b4+b5+b6+b7)	1,059,167,855	0	1,059,167,855	240,850,122	0	818,317,733
b1) Protección Ambiental	0	0	0	0	0	0
b2) Vivienda y Servicios a la Comunidad	0	0	0	0	0	0
b3) Salud	0	0	0	0	0	0
b4) Recreación, Cultura y Otras Manifestaciones Sociales	0	0	0	0	0	0
b5) Educación	1,059,167,855	0	1,059,167,855	240,850,122	0	818,317,733
b6) Protección Social	0	0	0	0	0	0
b7) Otros Asuntos Sociales	0	0	0	0	0	0
C. Desarrollo Económico (C=c1+c2+c3+c4+c5+c6+c7+c8+c9)	0	0	0	0	0	0
c1) Asuntos Económicos, Comerciales y Laborales en General	0	0	0	0	0	0
c2) Agropecuaria, Silvicultura, Pesca y Caza	0	0	0	0	0	0
c3) Combustibles y Energía	0	0	0	0	0	0
c4) Minería, Manufacturas y Construcción	0	0	0	0	0	0
c5) Transporte	0	0	0	0	0	0
c6) Comunicaciones	0	0	0	0	0	0
c7) Turismo	0	0	0	0	0	0
c8) Ciencia, Tecnología e Innovación	0	0	0	0	0	0
c9) Otras Industrias y Otros Asuntos Económicos	0	0	0	0	0	0
D. Otras No Clasificadas en Funciones Anteriores (D=d1+d2+d3+d4)	0	0	0	0	0	0
d1) Transacciones de la Deuda Pública / Costo Financiero de la	0	0	0	0	0	0
d2) Transferencias, Participaciones y Aportaciones Entre Diferentes	0	0	0	0	0	0
d3) Niveles y Órdenes de Gobierno	0	0	0	0	0	0
d4) Saneamiento del Sistema Financiero	0	0	0	0	0	0
d5) Adeudos de Ejercicios Fiscales Anteriores	0	0	0	0	0	0
III. Total de Egresos (III = I + II)	1,198,305,219	0	1,198,305,219	271,002,260	15,365,915	927,302,959

UNIVERSIDAD AUTÓNOMA "BENITO JUÁREZ" DE OAXACA
Estado Analítico del Ejercicio del Presupuesto de Egresos Detallado - LDF
Clasificación de Servicios Personales por Categoría
Del 1 de enero al 31 de marzo de 2022
(PESOS)

Concepto	Egresos					Subejercicio
	Aprobado	Ampliaciones/ (Reducciones)	Modificado	Devengado	Pagado	
I. Gasto No Etiquetado (I=A+B+C+D+E+F)	139,137,364	0	139,137,364	30,152,138	15,365,915	108,985,226
A. Personal Administrativo						0
B. Magisterio	139,137,364	0	139,137,364	30,152,138	15,365,915	108,985,226
C. Servicios de Salud (C=c1+c2)	0	0	0	0	0	0
c1) Personal Administrativo						0
c2) Personal Médico, paramédico y afin						0
D. Seguridad Pública						0
E. Gastos asociados a la implementación de nuevas leyes federales o reformas a las mismas (E=e1+e2)	0	0	0	0	0	0
e1) Nombre del Programa o Ley 1						0
e2) Nombre del Programa o Ley 2						0
F. Sentencias laborales definitivas						0
II. Gasto Etiquetado (I=A+B+C+D+E+F)	1,059,067,855	0	1,059,067,855	240,850,122	0	818,217,733
A. Personal Administrativo						0
B. Magisterio	1,059,067,855	0	1,059,067,855	240,850,122	0	818,217,733
C. Servicios de Salud (C=c1+c2)	0	0	0	0	0	0
c1) Personal Administrativo						0
c2) Personal Médico, paramédico y afin						0
D. Seguridad Pública						0
E. Gastos asociados a la implementación de nuevas leyes federales o reformas a las mismas (E=e1+e2)	0	0	0	0	0	0
e1) Nombre del Programa o Ley 1						0
e2) Nombre del Programa o Ley 2						0
F. Sentencias laborales definitivas						0
III. Total de Gasto en Servicios Personales (III = I + II)	1,198,205,219	0	1,198,205,219	271,002,260	15,365,915	927,202,959

UNIVERSIDAD AUTÓNOMA "BENITO JUÁREZ" DE OAXACA
Informe sobre Estudios Actuariales - LDF

	Pensiones y jubilaciones	Salud	Riesgos de trabajo	Invalidez y vida	Otras prestaciones sociales
Tipo de Sistema Prestación laboral o Fondo general para trabajadores del estado o Beneficio definido, Contribución definida o Mixto					
Población afiliada Activos Edad máxima Edad mínima Edad promedio Pensionados y Jubilados Edad máxima Edad mínima Edad promedio Beneficiarios Promedio de años de servicio (trabajadores activos) Aportación individual al plan de pensión como % del salario Aportación del ente público al plan de pensión como % del salario Crecimiento esperado de los pensionados y jubilados (como %) Crecimiento esperado de los activos (como %) Edad de Jubilación o Pensión Esperanza de vida					
Ingresos del Fondo Ingresos Anuales al Fondo de Pensiones					
Nómina anual Activos Pensionados y Jubilados Beneficiarios de Pensionados y Jubilados					
Monto mensual por pensión Máximo Mínimo Promedio					
Monto de la reserva					
Valor presente de las obligaciones Pensiones y Jubilaciones en curso de pago Generación actual Generaciones futuras					
Valor presente de las contribuciones asociadas a los sueldos futuros de cotización Generación actual Generaciones futuras					
Valor presente de aportaciones futuras Generación actual Generaciones futuras Otros Ingresos					
Déficit/superávit actuarial Generación actual Generaciones futuras					
Periodo de suficiencia Año de descapitalización Tasa de rendimiento					
Estudio actuarial Año de elaboración del estudio actuarial Empresa que elaboró el estudio actuarial					

No aplica



GOBIERNO DEL ESTADO
DE OAXACA

COMISIÓN ESTATAL DE ARBITRAJE MÉDICO DE OAXACA



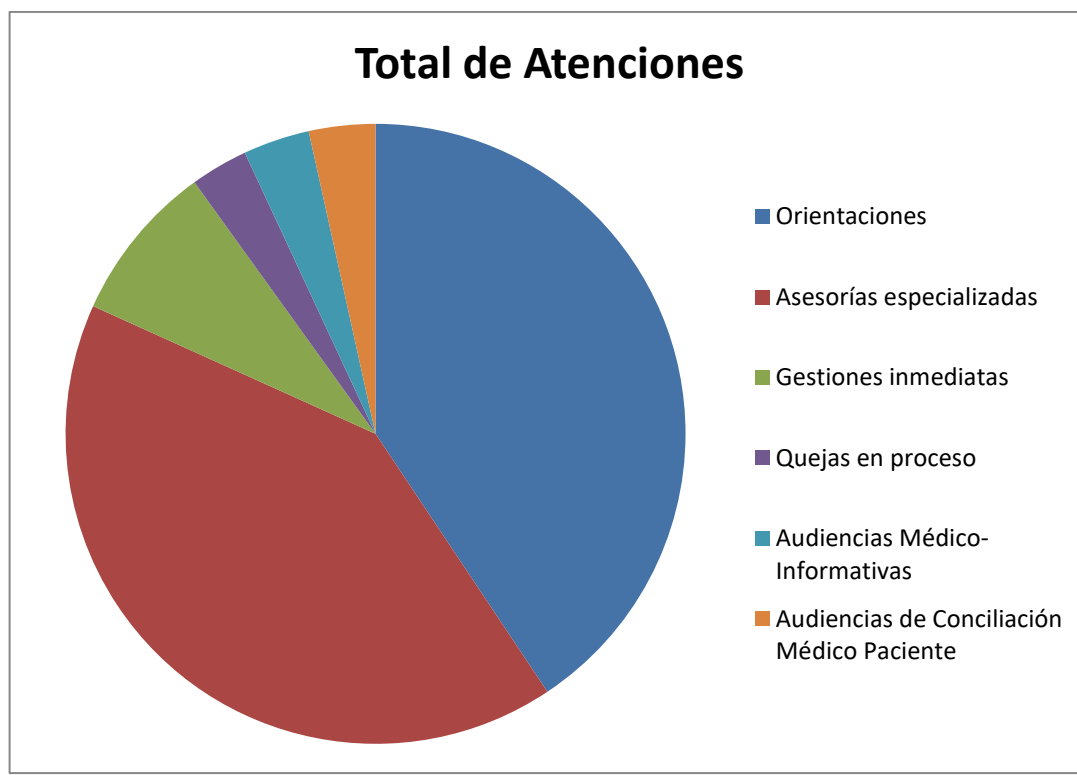
RESULTADOS GENERALES

I. ACTIVIDADES DE LOS MÓDULOS DE ATENCIÓN MÉDICO-JURÍDICA PARA LA POBLACIÓN OAXAQUEÑA

En el periodo de actividades Enero - Marzo 2022, se recibieron y atendieron un total de 433 asuntos, distribuidos en diversas actividades y servicios brindados en beneficio de la población oaxaqueña, como a continuación se detallan:

176	Orientaciones
178	Asesorías especializadas
36	Gestiones inmediatas
13	Quejas en proceso
15	Audiencias Médico-Informativas
15	Audiencias de Conciliación Médico Paciente

433





Logros e Indicadores

Los servicios otorgados en forma mensual se distribuyeron de la siguiente manera:

ATENCIÓNES OTORGADAS	Ene	Feb	Mar	TOTAL	%
<i>Orientaciones</i>	77	42	57	176	40.66
<i>Asesorías Especializadas</i>	77	43	58	178	41.11
<i>Gestiones Inmediatas</i>	15	10	11	36	8.31
<i>Quejas en proceso</i>	4	4	5	13	3.00
<i>Audiencia Medico-Infor.</i>	7	3	5	15	3.46
<i>Aud de Conciliación</i>	4	4	7	15	3.46
Total	184	106	143	433	100.00

Con las actividades realizadas se cumplió la meta programada para el primer trimestre del año 2022, tal como se muestra a continuación:

1er Trimestre 2022				
Mes	Enero	Febrero	Marzo	Total
Meta programada	59	44	51	154
Alcanzado	184	106	143	433

2022	1er trimestre		2do trimestre		3er trimestre		4to trimestre		Total anual	
	ORIGINAL	ALCANZADO	ORIGINAL	ALCANZADO	ORIGINAL	ALCANZADO	ORIGINAL	ALCANZADO	ORIGINAL	ALCANZADO
META GESTIÓN	154	433							154	433



II. ACTIVIDADES DE ADMINISTRACIÓN Y DIVULGACIÓN DE LOS DERECHOS Y OBLIGACIONES DE LOS PRESTADORES DE SERVICIOS EN SALUD Y LOS PACIENTES.

Con la finalidad de cumplir con la misión y visión de esta institución, así como de las metas programadas para esta actividad encaminadas a promover la buena práctica médica por parte del personal de salud con el propósito de contribuir a la difusión de los derechos y obligaciones de los prestadores del servicio médico y de los usuarios de estos servicios y ante la situación actual de la práctica médica se ha cumplido con la meta de capacitar a médicos, enfermeras, odontólogos, con temas de suma importancia a fin de colaborar en el proceso de mejora de la prestación de los servicios médicos, realizando durante el trimestre Enero-Marzo del 2022 las siguientes acciones referente a las capacitaciones realizadas

METAS 2022	Enero	Febrero	Marzo	Total de Acciones
Programado	2	2	10	14
Realizado	1	3	12	16
Personas Capacitadas	60	155	838	1053

	Día	Lugar	Tema	Ponente	Participantes
Enero	28	Universidad La Salle Oaxaca	Expediente clínico como herramienta médico legal	Dra. Gema Hernández Bernardino, Lic. Oscar Noé Martínez Morales y Dr. Eleazar Alejandro Saavedra López	60
	Total de Participantes				60



GOBIERNO DEL ESTADO
DE OAXACA



CEAMO
Comisión Estatal de Arbitraje
Médico de Oaxaca

	Día	Lugar	Tema	Ponente	Participantes
Febrero	17	Hospital General Dr. Aurelio Valdivieso	Expediente clínico como heramienta médico legal	Dra. Gema Hernández Bernadino y Lic. Japhet Pérez Orduño	93
	23	Hospital General Dr. Aurelio Valdivieso	Expediente clínico como heramienta médico legal	Dra. Gema Hernández Bernadino y Lic. Japhet Pérez Orduño	32
	28	Hospital General Dr. Aurelio Valdivieso	Expediente clínico como heramienta médico legal	Dra. Gema Hernández Bernadino y Lic. Japhet Pérez Orduño	30
Total de Participantes					155

	Día	Lugar	Tema	Ponente	Participantes
Marzo	3	Universidad La Salle Oaxaca	Expediente clínico y responsabilidad profesiona	Dra. Gema Hernández Bernadino y Lic. Japhet Pérez Orduño	85
	3	Hospital General Dr. Aurelio Valdivieso	Expediente clínico como heramienta médico legal	Dra. Gema Hernández Bernadino y Lic. Japhet Pérez Orduño	21
	5	Hospital General Dr. Aurelio Valdivieso	Expediente clínico como heramienta médico legal	Dra. Gema Hernández Bernadino y Lic. Japhet Pérez Orduño	19
	10	Hospital de la Niñez Oaxaqueña	Prevención del Conflicto derivado del Acto Médico	Lic. Andrea Guadalupe Hernández Díaz	178
	11	Coordinación Estatal de Psicología de los SSO	Aspectos Normativos aplicables para el servicio de psicología	Dra. Gema Hernández Bernardino, Lic. Oscar Noé Martínez Morales y Lic. Japhet Pérez Orduño	113
	14	Hospital Presidente Juárez ISSSTE	Responsabilidad Profesional	Lic. María de los Angeles Santos Echaide	33
	15	Hospital Presidente Juárez ISSSTE	Responsabilidad Profesional	Lic. María de los Angeles Santos Echaide	37
15	Hospital General Dr. Aurelio Valdivieso	Responsabilidad Profesional para Enfermería	Lic. Japhet Pérez Orduño	23	



CEAMO
Comisión Estatal de Arbitraje
Médico de Oaxaca

GOBIERNO DEL ESTADO
DE OAXACA

15	Universidad Regional del Sureste A.C.	Bioética	Lic. María de los Angeles Santos Echaide	225
18	Instituto Mexicano del Seguro Social	Voluntad Anticipada	Dra. Gema Hernández Bernadino y Lic. Japhet Pérez Orduño	12
24	Hospital Comunitario de Rio Grande	Responsabilidad Profesional / Expediente clínico	Dra. Gema Hernández Bernardino, Lic. Japhet Pérez Orduño y Dr. Eleazar Alejandro Saavedra López	37
18	Hospital de Cuicatlán	Responsabilidad Profesional / Expediente clínico	Dra. Gema Hernández Bernadino y Lic. María de los Angeles Santos Echaide	55
Total de Participantes				838

El alcance del cumplimiento de la Institución por sus actividades de administración y divulgación de los derechos y obligaciones de los prestadores de servicios de la salud y los pacientes fue cumplido por encima de lo proyectado por el trimestre Enero - Marzo de 2022.

Con respecto a la propaganda repartida dentro de estas mismas actividades de divulgación de los derechos y obligaciones de los prestadores de servicios de salud y los paciente el cumplimiento de metas se efectuó de la siguiente manera:

METAS 2022	Enero	Febrero	Marzo	Total de Acciones
Programado	171	154	173	498
Realizado	162	384	905	1451

Entregándose un total de 345 carpetas, 720 trípticos, 138 cárteles, se transmitieron un total de 132 spots de radio, se realizarón 51 Efermerides, y 65 actividades de difusión en redes sociales.



CONCEPTO	EJERCICIO FISCAL 2022	EJERCICIO FISCAL 2021	CONCEPTO	EJERCICIO FISCAL 2022	EJERCICIO FISCAL 2021
ACTIVO			PASIVO		
ACTIVO CIRCULANTE			PASIVO CIRCULANTE		
EFFECTIVO Y EQUIVALENTES	238,007	159,359	CUENTAS POR PAGAR A CORTO PLAZO	1,603,625	1,747,534
DERECHOS A RECIBIR EFECTIVO O EQUIVALENTES	1,365,618	1,588,175	Total de PASIVO CIRCULANTE	1,603,625	1,747,534
Total de ACTIVO CIRCULANTE	1,603,625	1,747,534	TOTAL PASIVO	1,603,625	1,747,534
ACTIVO NO CIRCULANTE			HACIENDA PÚBLICA/PATRIMONIO		
BIENES MUEBLES	2,240,924	2,240,924	HACIENDA PÚBLICA/PATRIMONIO CONTRIBUIDO		
DEPRECIACIÓN, DE TERCIERO Y ARMORTIZACIÓN ACUMULADA	-1,973,653	-1,914,217	ACTUALIZACIÓN DE LA HACIENDA PÚBLICA/ PATRIMONIO	1,028,498	1,028,498
Total de ACTIVO NO CIRCULANTE	267,271	326,706	Total de HACIENDA PÚBLICA/PATRIMONIO CONTRIBUIDO	1,028,498	1,028,498
TOTAL DE ACTIVOS	1,870,895	2,074,240	HACIENDA PÚBLICA/PATRIMONIO GENERADO		
			RESULTADOS DE EJERCICIO (AHORRO/ DESAHORRO)	-14,859	-14,859
			RESULTADOS DE EJERCICIOS ANTERIORES	-746,368	-686,933
			Total de HACIENDA PÚBLICA/PATRIMONIO GENERADO	-761,227	-701,792
			TOTAL DE HACIENDA PÚBLICA/PATRIMONIO	267,271	326,706
			Total de Pasivo y Patrimonio/Hacienda Pública	1,870,895	2,074,240



Lugar y fecha de generación: Reyes Mantecón, Oaxaca; a 13 de ABRIL de 2022
 Bajo protesta de decir verdad declaramos que los estados financieros y sus Notas son razonablemente correctos y responsabilidad del emisor.

DIRECTOR ADMINISTRATIVO

LIC. JULIO CESAR LOPEZ MATADAMAS

Página 2/1

PRESIDENTE DEL CONSEJO GENERAL DE LA COMISIÓN ESTATAL DE ARBITRAJE MÉDICO DE OAXACA

DR. ALBERTO VAZQUEZ SAN GERMAN



CONCEPTO	EJERCICIO FISCAL 2022	EJERCICIO FISCAL 2021	CONCEPTO	EJERCICIO FISCAL 2022	EJERCICIO FISCAL 2021
INGRESOS Y OTROS BENEFICIOS			GASTOS Y OTRAS PÉRDIDAS		
PARTICIPACIONES, APORTACIONES, CONVENIOS, INCENTIVOS DERIVADOS DE LA COLABORACIÓN FISCAL, FONDOS DISTINGUIDOS, TRANSFERENCIAS, ASIGNACIONES, SUBSIDIOS Y SUBVENCIONES, Y PENSIONES Y JUBILACIONES	2,742,885	2,749,781	TRANSFERENCIAS, ASIGNACIONES, SUBSIDIOS Y OTRAS AYUDAS	2,742,885	2,749,781
TOTAL DE INGRESOS Y OTROS BENEFICIOS	2,742,885	2,749,781	TRANSFERENCIAS INTERNAS Y ASIGNACIONES AL SECTOR PÚBLICO	2,742,885	2,749,781
			OTROS GASTOS Y PÉRDIDAS EXTRAORDINARIAS	14,859	14,859
			ESTIMACIONES, DEPRECIACIONES, DETERIOROS, OBSOLESCENCIA Y AMORTIZACIONES	14,859	14,859
			TOTAL DE GASTOS Y OTRAS PERDIDAS	2,757,744	2,764,640
			DESAHORRO NETO DEL EJERCICIO	-14,859	-14,859



Lugar y fecha de generación: Reyes Mantecón, Oaxaca; a 13 de ABRIL de 2022
 Bajo protesta de decir verdad declaramos que los estados financieros y sus Notas son razonablemente correctos y responsabilidad del emisor.

DIRECTOR ADMINISTRATIVO
 LIC. JULIO CESAR LOPEZ MATADAMAS
 Página 1/1

PRESIDENTE DEL CONSEJO GENERAL DE LA COMISIÓN ESTATAL DE ARBITRAJE MÉDICO DE OAXACA
 DR. ALBERTO VAZQUEZ SAN GERMAN



Concepto	Hacienda Pública/ Patrimonio			Ajustes por Cambios de Valor	Total
	Contribuido	Generado			
		Ejerc. Ant.	Del Ejercicio		
Patrimonio Neto Inicial Ajustado del Ejercicio	1,028,498	0	0	0	1,028,498
ACTUALIZACIONES DEL PATRIMONIO	1,028,498	0	0	0	1,028,498
Variaciones de la Hacienda Pública / Patrimonio Neto del Ejercicio	0	0	-433,087	0	-433,087
RESULTADOS DE EJERCICIOS ANTERIORES	0	0	-686,933	0	-686,933
RESULTADOS DEL EJERCICIO (AHORRO/ DESAHORRO)	0	0	253,846	0	253,846
Hacienda Pública / Patrimonio Neto Final del Ejercicio 2021	1,028,498	0	-433,087	0	595,411
Cambios en la Hacienda Pública / Patrimonio Neto del Ejercicio 2022	1,028,498	0	0	0	1,028,498
ACTUALIZACIONES DEL PATRIMONIO	1,028,498	0	0	0	1,028,498
Variaciones de la Hacienda Pública / Patrimonio Neto del Ejercicio	0	0	-686,933	0	-686,933
RESULTADOS DE EJERCICIOS ANTERIORES	0	0	-746,368	0	-746,368
RESULTADOS DEL EJERCICIO (AHORRO/ DESAHORRO)	0	0	59,436	0	59,436
Saldo Neto en la Hacienda Pública / Patrimonio 2022	1,028,498	0	-686,933	0	341,565



Bajo protesta de decir verdad declaramos que los estados financieros y sus Notas son razonablemente correctos y responsabilidad del emisor.

DIRECTOR ADMINISTRATIVO

PRESIDENTE DEL CONSEJO GENERAL DE LA COMISIÓN ESTATAL DE ARBITRAJE MÉDICO DE OAXACA

LIC. JULIO CESAR LOPEZ MATADAMAS

DR. ALBERTO VAZQUEZ SAN GERMAN

Cuenta de la Hacienda Pública Estatal 2022
 Gobierno del Estado de Oaxaca
 UR: 404 - COMISIÓN ESTATAL DE ARBITRAJE MÉDICO DE OAXACA
 Estado de Cambios en la Situación Financiera
 Del 1° de enero al 31 de marzo de 2022 y 2021
 (Pesos)



CONCEPTO	ORIGEN	APLICACIÓN	CONCEPTO	ORIGEN	APLICACIÓN
ACTIVO	281,993	78,648	PASIVO	0	143,909
ACTIVO CIRCULANTE	222,557	78,648	PASIVO CIRCULANTE	0	143,909
EFFECTIVO Y EQUIVALENTES	0	78,648	CUENTAS POR PAGAR A CORTO PLAZO	0	143,909
DERECHOS A RECIBIR EFECTIVO O EQUIVALENTES	222,557	0	HACIENDA PÚBLICA/PATRIMONIO	0	59,436
ACTIVO NO CIRCULANTE	59,436	0	HACIENDA PÚBLICA/PATRIMONIO CONTRIBUIDO	0	0
BIENES MUEBLES	0	0	ACTUALIZACIÓN DE LA HACIENDA PÚBLICA/ PATRIMONIO	0	0
DEPRECIACIÓN, DETERIORO Y ARMORTIZACIÓN	0	0	HACIENDA PÚBLICA/PATRIMONIO GENERADO	0	59,436
ACUMULADA DE BIENES	59,436	0	RESULTADOS DE EJERCICIO (AHORRO/ DESAHORRO)	0	0
			RESULTADOS DE EJERCICIOS ANTERIORES	0	59,436
			RESULTADOS DEL EJERCICIO (AHORRO/DESAHORRO)	0	6,896
			TOTALES	0	210,241



Lugar y fecha de generación: Reyes Mantecón, Oaxaca; a 13 de ABRIL de 2022
 Bajo protesta de decir verdad declaramos que los estados financieros y sus Notas son razonablemente correctos y responsabilidad del emisor

DIRECTOR ADMINISTRATIVO

LIC. JULIO CESAR LOPEZ MATADAMAS

Bagma1/1

PRESIDENTE DEL CONSEJO GENERAL DE LA COMISIÓN
 ESTATAL DE ARBITRAJE MÉDICO DE OAXACA

DR. ALBERTO VAZQUEZ SAN GERMAN



GOBIERNO DEL ESTADO
DE OAXACA

Oaxaca
CREAR • CONSTRUIR • CRECER



CEAMO
Comisión Estatal de Arbitraje
Medico de Oaxaca

Estado de Flujos de Efectivo

COMISION ESTATAL DE ARBITRAJE MEDICO DE OAXACA		
Del 1 de enero al 31 de Marzo 2021 y 2022		
Concepto	2022	2021
Flujos de Efectivo de las Actividades de Operación		
Origen		
Impuestos	2,723,961	2,861,783
Cuotas y Aportaciones de Seguridad Social	0	0
Contribuciones de Mejoras	0	0
Derechos	0	0
Productos	0	0
Aprovechamientos	0	0
Ingresos por Venta de Bienes y Prestación de Servicios	0	0
Participaciones, Aportaciones, Convenios, Incentivos Derivados de la Colaboración Fiscal y Fondos Distintos de Aportaciones	0	0
Transferencias, Asignaciones, Subsidios y Subvenciones, y Pensiones y Jubilaciones	0	0
Otros Orígenes de Operación	2,742,885	2,749,781
Aplicación	-18,924	112,002
Servicios Personales	2,694,799	3,127,973
Materiales y Suministros	0	0
Servicios Generales	0	0
Transferencias Internas y Asignaciones al Sector Público	0	0
Transferencias al resto del Sector Público	2,742,885	2,749,781
Subsidios y Subvenciones	0	0
Ayudas Sociales	0	0
Pensionamientos y Jubilaciones	0	0
Transferencias a Fideicomisos, Mandatos y Contratos Análogos	0	0
Transferencias a la Seguridad Social	0	0
Donativos	0	0
Transferencias al Exterior	0	0
Participaciones	0	0
Aportaciones	0	0
Convenios	0	0
Otras Aplicaciones de Operación	0	0
Flujos Netos de Efectivo por Actividades de Operación	-48,086	378,192
	29,162	-266,190
Flujos de Efectivo de las Actividades de Inversión		
Origen		
Bienes Inmuebles, Infraestructura y Construcciones en Proceso	0	0
Bienes Muebles	0	0
Otros Orígenes de Inversión	0	0
Aplicación	0	0
Bienes Inmuebles, Infraestructura y Construcciones en Proceso	0	0
Bienes Muebles	0	0
Otras Aplicaciones de Inversión	0	0
Flujos Netos de Efectivo por Actividades de Inversión	0	0
	0	0
Flujo de Efectivo de las Actividades de Financiamiento		
Origen		
Endeudamiento Neto	0	0
Interno	0	0
Externo	0	0
Otros Orígenes de Financiamiento	0	0
Aplicación	0	0
Servicios de la Deuda	0	0
Interno	0	0
Externo	0	0
Otras Aplicaciones de Financiamiento	0	0
Flujos Netos de Efectivo por Actividades de Financiamiento	0	0
	0	0
Incremento/Disminución Neta en el Efectivo y Equivalentes al Efectivo	29,162	-266,190
Efectivo y Equivalentes al Efectivo al Inicio del Ejercicio	208,845	425,549
Efectivo y Equivalentes al Efectivo al Final del Ejercicio	238,007	159,359

Bajo protesta de decir verdad declaramos que los Estados Financieros y sus Notas son razonablemente correctos y responsabilidad del emisor.

DR. ALBERTO VAZQUEZ SAN GERMAN
PRESIDENTE DEL CONSEJO GENERAL

L.A. JULIO CESAR LOPEZ MATADAMAS
DIRECTOR ADMINISTRATIVO



DESCRIPCION	SALDO INICIAL	PERIODO		SALDO FINAL	FLUJO
		CARGOS	ABONOS		
ACTIVO					
ACTIVO CIRCULANTE	1,837,668	3,114,461	3,081,234	1,870,895	33,227
EFFECTIVO Y EQUIVALENTES	1,555,539	3,114,461	3,066,375	1,603,625	48,086
DERECHOS A RECIBIR EFECTIVO O EQUIVALENTES	208,845	2,758,348	2,729,186	238,007	29,162
ACTIVO NO CIRCULANTE	1,346,694	356,113	337,189	1,365,618	18,924
BIENES MUEBLES	282,129	---	14,859	267,271	-14,859
DEPRECIACIÓN, DETERIORO Y ARMORTIZACIÓN ACUMULADA DE BIENES	2,240,924	---	---	2,240,924	---
	-1,958,794	---	14,859	-1,973,653	-14,859



Lugar y fecha de generación: Reyes Mantecón, Oaxaca; a 13 de ABRIL de 2022
 Bajo protesta de decir verdad declaramos que los estados financieros y sus Notas son razonablemente correctos y responsabilidad del emisor.

DIRECTOR ADMINISTRATIVO

LIC. JULIO CESAR LOPEZ MATADAMAS

Página 1/1

PRESIDENTE DEL CONSEJO GENERAL DE LA COMISIÓN ESTATAL DE ARBITRAJE MÉDICO DE OAXACA

DR. ALBERTO VÁZQUEZ SAN GERMAN

Denominación de las Deudas	Moneda de Contratación	Institución o País Acreedor	Saldo Inicial del Periodo	Saldo Final del Periodo
DEUDA PÚBLICA				
Corto Plazo				
Deuda Interna				
Instituciones de Crédito			0	0
Títulos y Valores			0	0
Arrendamientos Financieros			0	0
Deuda Externa				
Organismos Financieros Internacionales			0	0
Deuda Bilateral			0	0
Títulos y Valores			0	0
Arrendamientos Financieros			0	0
Subtotal a Corto Plazo			0	0
Largo Plazo				
Deuda Interna				
Instituciones de Crédito			0	0
Títulos y Valores			0	0
Arrendamientos Financieros			0	0
Deuda Externa				
Organismos Financieros Internacionales			0	0
Deuda Bilateral			0	0
Títulos y Valores			0	0
Arrendamientos Financieros			0	0
Subtotal a Largo Plazo			0	0
Otros Pasivos				
Otros	Pesos	México	1,555,539	1,603,625
Total de Deuda y Otros Pasivos			1,555,539	1,603,625

Lugar y fecha de generación: Reyes Mantecón, Oaxaca; a 13 de ABRIL de 2022.
 Bajo protesta de decir verdad declaramos que los Estados Financieros y sus Notas son razonablemente correctos y responsabilidad del emisor.


 DR. ALBERTO VAZQUEZ SAN GERMAN
 PRESIDENTE DEL CONSEJO GENERAL




 L.A. JULIO CESAR LÓPEZ MATADAMAS
 DIRECTOR ADMINISTRATIVO



GOBIERNO DEL ESTADO
DE OAXACA



CEAMO
Comisión Estatal de Arbitraje
Médico de Oaxaca

Informes sobre Pasivos Contingentes al 31 de Marzo del 2022

A consecuencia de la terminación de la relación laboral del personal de la administración 2010-2013, estos promovieron juicio laboral mediante el cual se demandó a esta Comisión por el pago de las prestaciones de carácter económico. Al 31 de diciembre de 2021 el monto estimado de dicha contingencia es por la cantidad de \$1,644,593.00. Dicho pasivo no está registrado en libros pues aún se encuentra en litigio y no se tiene la certidumbre del pago.



GOBIERNO DEL ESTADO
DE OAXACA



JUNTOS CONSTRUIMOS EL CAMBIO



Gobierno del Estado



Comisión Estatal de Arbitraje Médico de Oaxaca

NOTAS A LOS ESTADOS FINANCIEROS

DEL 01 DE ENERO AL 31 DE MARZO DE 2022
(PESOS)

Remito informe relacionado con la Información Financiera de la Comisión Estatal de Arbitraje Médico de Oaxaca al 31 de Marzo de 2022.

NOTAS A DESGLOSE

I) NOTAS AL ESTADO DE SITUACION FINANCIERA

El estado de Situación Financiera tiene como propósito mostrar información relativa a los recursos y obligaciones de la entidad.

ACTIVO

CUENTAS	Ejercicio Fiscal 2022	Ejercicio Fiscal 2021
ACTIVO CIRCULANTE		
Efectivo Equivalentes	238,007	159,359
Derechos a recibir efectivo y Esquemas	1'365,618	1'588,175
Total de Activo Circulante	1'603,625	1,747,534
Bienes Muebles	2'240,924	2'240,924
Depreciación, Deterioro y amortización Acumulada de Bienes e Intangibles	(1'973,653)	(1'914,217)
Total de Activo no Circulante	267,271	326,706
TOTAL DE ACTIVOS	1'870,896	2'074,240



GOBIERNO DEL ESTADO
DE OAXACA



ACTIVO CIRCULANTE

Efectivo y Equivalentes

El rubro de efectivo y equivalentes al 31 de Marzo del ejercicio fiscal 2022, representa los recursos disponibles de esta institución, saldo que se refleja en las siguientes cuentas bancarias todas contratadas con BBVA Bancomer: Cta. 0103704041 para servicios personales 2016, 0103703975 para gastos de operación 2016, 0116235638 para Servicios Personales 2021, 0116235611 para Gastos de Operación 2021, 0118126941 para Servicios Personales 2022, 0118126933 para Gastos de Operación 2022 cuyos saldos están disponibles para solventar pagos a proveedores, impuestos retenidos y prestaciones de previsión social.

Derechos a recibir Efectivo o Equivalentes

En el rubro de Derechos a recibir Efectivo y Equivalentes (Otros deudores diversos por cobrar a CP) el saldo que se expresa en el Estado de Situación Financiera al 31 de Marzo de 2022, corresponden a las provisiones por recursos pendientes de ministrar por la Secretaría de Finanzas para pago a proveedores, retenciones de nómina del mes de Marzo del presente año, integrándose de la siguiente forma: Subsidio al empleo, Impuestos Sobre la Renta por Servicios Personales Subordinados (Sueldos y Salarios). Es importante recalcar que los saldos por recursos que no fueron ministrados por la Tesorería de la Secretaría de Finanzas de Gobierno del Estado corresponden en Marzo en mayor proporción al ejercicio fiscal 2016 por \$643,762.83; para cubrir adeudos en gastos por comprobar del personal en comisiones por la cantidad de \$ 575,327, entre las partidas más relevantes.

ACTIVO NO CIRCULANTE

Está constituido por el conjunto de valores y derechos de realización o disponibilidad con un periodo de tiempo superior a un año.



GOBIERNO DEL ESTADO
DE OAXACA



Bienes muebles

El rubro de Bienes Muebles de la Comisión Estatal de Arbitraje Médico de Oaxaca, está integrado de la siguiente forma:

CUENTAS	Ejercicio Fiscal 2022	Ejercicio Fiscal 2021
Muebles de Oficina y Estantería	438,098	438,098
Equipo de Computo y Tecnologías de la Información	523,281	523,281
Equipos y Aparatos Audiovisuales	6,700	6,700
Equipo Médico y de Laboratorio	45,243	45,243
Automóviles y Camiones	1'180,828	1'180,828
Equipo de Comunicación y de Telecomunicación	46,774	46,774
TOTAL	2'240,924	2'240,924

Al 31 de Marzo de 2022, el saldo del rubro de Activo no Circulante es de \$2'240,924 (Dos millones doscientos cuarenta mil novecientos veinticuatro pesos 00/100 M.N.) haciendo referencia que la entidad no ha adquirido bienes muebles en el ejercicio 2022, por lo que no hubo movimientos en el activo fijo.

PASIVO

El saldo de este rubro al 31 de Marzo de 2022, asciende a la cantidad de \$ 1'603,625 (Un millón seiscientos tres mil seiscientos veinticinco pesos) que corresponden a los compromisos de pagos adquiridos durante el ejercicio fiscal 2016 y lo que corresponde al periodo del 1º de enero al 31 de Marzo de 2022 con diversos proveedores y prestadores de servicios por las adquisiciones de bienes y contratación de servicios por pagar a corto plazo, también en este rubro se contemplan los montos de las provisiones de nóminas -retenciones de los trabajadores- correspondiente al mes de Marzo del año en curso, mismos que se detallan enseguida:



GOBIERNO DEL ESTADO
DE OAXACA



PASIVO CIRCULANTE

CUENTAS	Ejercicio Fiscal 2022	Ejercicio Fiscal 2021
Cuentas por Pagar a corto plazo		
Deudas por Adquisición de Bienes y Contratación de Servicios por Pagar a CP	717,780	972,187
Transferencias Internas y Asignaciones al Sector Público	295,493	183,863
Retenciones de Impuestos por Pagar a CP	92,118	91,304
Retenciones del Sistema de seguridad social por Pagar a CP	498,170	500,166
Otras retenciones y Contribuciones por Pagar a CP		
Fondos Rotatorios por Pagar a CP		
Otras Cuentas por Pagar a corto plazo	64	14
TOTAL	1'603,625	1,747,534



HACIENDA PÚBLICA/PATRIMONIO

CUENTAS	Ejercicio Fiscal 2022	Ejercicio Fiscal 2021
HACIENDA PÚBLICA/PATRIMONIO CONTRIBUIDO	1'028,498	1'028,498
HACIENDA PÚBLICA/PATRIMONIO GENERADO		
Resultados del Ejercicio (ahorro/Desarrollo)	0	0
Resultado de ejercicios Anteriores	(746,368)	(686,933)
Total de Hacienda Pública	341,565	341,565
Resultado del Ejercicio (Ahorro/Desarrollo)	(14,859)	(14,859)

La cuenta de Hacienda Pública/Patrimonio, refleja un saldo al 31 de Marzo de 2022, la cantidad de \$ 341,565 (Trescientos cuarenta y un mil quinientos sesenta y cinco pesos) que representa la acumulación de resultados de ejercicios anteriores. La disminución en el valor de la Hacienda Pública corresponde a la acumulación de las depreciaciones de activos fijos propiedad de esta institución.

Resultado del Ejercicio (ahorro/Desarrollo), no se cuenta con ahorro debido a que la institución maneja un presupuesto muy limitado que se maximiza para el logro del objetivo motivo de su creación. El desahorro que se refleja corresponde a la aplicación de las depreciaciones de activos fijos en línea recta de acuerdo a los lineamientos emitidos por la CONAC.



II) NOTAS AL ESTADO DE ACTIVIDADES

Muestra el resultado de las operaciones de la entidad correspondiente al 31 de Marzo de 2022, integrado de la siguiente forma:

CUENTAS	Ejercicio Fiscal 2022	Ejercicio Fiscal 2021
INGRESOS Y OTROS BENEFICIOS		
PARTICIPACIONES, APORTACIONES, TRANSFERENCIAS, ASIGNACIONES, SUBSIDIOS Y OTRAS AYUDAS	2,742,885	2,749,781
TOTAL DE INGRESOS Y OTROS BENEFICIOS	2,742,885	2,749,781
GASTOS Y OTRAS PERDIDAS		
TRASNFERENCIAS INTERNAS Y ASIGNACIONES AL SECTOR PUBLICO	2,742,885	2,749,781
AYUDAS SOCIALES	0	0
OTROS GASTOS Y PERDIDAS EXTRAORDINARIAS	14,859	14,859
TOTAL DE GASTOS Y OTRAS PERDIDAS	2,757,744	2,764,640
AHORRO (Desahorro) Neto del Ejercicio	(14,859)	(14,859)

Ingresos y Otros Beneficios

La operatividad de la Comisión Estatal de Arbitraje Médico de Oaxaca está soportada en ingresos por transferencias en asignación ordinaria de operación de la Secretaría de Finanzas del Gobierno del Estado; la Comisión no cuenta con ingresos propios, toda vez que sus servicios públicos son en su totalidad gratuitos por disposición del decreto de creación de esta institución, dichas transferencias ascienden a un importe de \$ 2,742,885 (Dos millones setecientos cuarenta y dos mil ochocientos ochenta y cinco pesos) recursos que fueron comprometidos y devengados durante el periodo al 31 de Marzo de 2022.



GOBIERNO DEL ESTADO
DE OAXACA



Gastos y Otras Pérdidas

El Gasto de la Comisión Estatal de Arbitraje Médico de Oaxaca al 31 de Marzo de 2022 se presenta en el Estado de Actividades de acuerdo a la clasificación del catálogo de cuentas armonizado relacionado con el clasificador por objeto del gasto y asciende a la cantidad de: \$ 2,742,885 (Dos millones setecientos cuarenta y dos mil ochocientos ochenta y cinco pesos) integrado de la siguiente manera:

Transferencias, Asignaciones, Subsidios y Otras Ayudas.

- a) Transferencias Internas y Asignaciones al Sector Público, refleja un importe de \$ 2,742,885 (Dos millones setecientos cuarenta y dos mil ochocientos ochenta y cinco pesos) correspondiente a recursos que fueron comprometidos y devengados en los rubros de: Servicios personales por la cantidad de \$2,474,731 que representan un 90.22% del total del presupuesto asignado, Materiales y Suministros por la cantidad de \$39,671, Servicios Generales por la cantidad de \$ 228,483 durante el periodo del 1 de enero al 31 de Marzo de 2022

Subsidios y Subvenciones

- b) La Comisión Estatal de Arbitraje Médico de Oaxaca no proporcionó Ayudas Sociales.

Ahorro Neto del Ejercicio

En el Estado de Actividades en el período comprendido al 31 de Marzo del 2022, no se refleja Ahorro Neto del Ejercicio.



III) NOTAS AL ESTADO DE VARIACION EN LA HACIENDA PÚBLICA

Variaciones de la hacienda Pública/Patrimonio Neto del ejercicio Hacienda Pública/ Patrimonio generado Resultados de Ejercicios Anteriores

El apartado de Hacienda Pública/Patrimonio Generado, en el periodo al 31 de Marzo de 2022, asciende a la cantidad de \$282,130 (Doscientos ochenta y dos mil ciento treinta pesos), la disminución en el valor de la Hacienda Pública deriva de la aplicación de las depreciaciones de los bienes de activo fijo propiedad de la institución, integrándose la variación como se muestra a continuación:

RUBRO	VARIACIONES
Hacienda Pública/Patrimonio Neto Final del Ejercicio 2021	1'028,498
Resultados de Ejercicios anteriores	(746,368)
Saldo Neto en la Hacienda Pública/Patrimonio	282,130



IV) NOTAS AL ESTADO DE FLUJO DE EFECTIVO

Efectivo y equivalentes

1. Análisis de saldo en la cuenta de Efectivo y Equivalentes:

CONCEPTO	Ejercicio Fiscal 2022	Ejercicio Fiscal 2021
Efectivos en Bancos – Tesorería		
Efectivos en Bancos - Dependencias	238,007	159,359
Inversiones temporales (hasta 3 meses)		
Fondos con afectación específica		
Depósitos de fondos de terceros y otros		
Total de Efectivos y Equivalentes	238,007	159,359

2. Conciliación de los Flujos de Efectivo Netos de las Actividades de Operación y la cuenta de Ahorro/Desarrollo antes de Rubros Extraordinarios.

CONCEPTO	Ejercicio Fiscal 2022	Ejercicio Fiscal 2021
Ahorro/Desarrollo antes de rubros Extraordinarios		
Movimientos de partida (o rubros) que no afectan al efectivo		
Depreciación		
Amortización		
Incrementos en las provisiones	(222,557)	(31,100)
Incremento en inversiones producido por revaluación		
Ganancia/pérdida en venta de propiedad, planta y equipo		
Incremento en cuentas por cobrar	(143,909)	6,860
Partidas extraordinarias		



NOTAS DE MEMORIA (CUENTAS DE ORDEN)

Las cuentas de orden se utilizan para registrar movimientos de valores que no afecten o modifiquen el balance del ente contable, sin embargo, su incorporación en libros es necesaria con fines de recordatorio contable, de control y en general sobre los aspectos administrativos, o bien, para consignar sus derechos o responsabilidades contingentes que puedan, o no, presentarse en el futuro.

Cuentas de Orden Contables

No aplica. La Comisión Estatal de Arbitraje Médico de Oaxaca no registra cuentas de orden contable ya que no tiene valores en custodia de instrumentos prestados a formadores de mercado e instrumentos de crédito recibidos en garantía de los formadores de mercado u otros.

Cuentas de Orden Presupuestarias:

Cuenta	Saldo Deudor	Saldo Acreedor
821 Presupuesto de Egresos Aprobado		\$ 12'073,176
822 Presupuesto de Egresos por Ejercer	9,330,291	
823 Presupuesto Modificado	0	
824 Presupuesto de Egresos Comprometido	0	
825 Presupuesto de Egresos Devengado	0	
826 Presupuesto de Egresos Ejercido	66,410	
827 Presupuesto de Egresos Pagado	2,676,475	



GOBIERNO DEL ESTADO
DE OAXACA

Oaxaca
JUNTOS CONSTRUIMOS EL CAMBIO



CEAMO
Comisión Estatal de Arbitraje
Médico de Oaxaca

NOTAS DE GESTIÓN ADMINISTRATIVA

1. Introducción:

Los estados Financieros de los entes públicos, proveen de información financiera a los principales usuarios de la misma, al Congreso y a los ciudadanos.

El objetivo del presente documento es la revelación del contexto y de los aspectos económicos-financieros más relevantes que influyeron en las decisiones del período al 31 de Diciembre de 2021 y deberán ser considerados en la elaboración de los estados financieros para la mayor comprensión de los mismos y sus particulares.

De esta manera, se informa y explica la respuesta del gobierno a las condiciones relacionadas con la información financiera de cada periodo de gestión; además de exponer aquellas políticas que podrían afectar la toma de decisiones en períodos posteriores.

2. Panorama Económico y Financiero:

A la Comisión Estatal de Arbitraje Médico de Oaxaca, se le aprueba un presupuesto de egresos para el ejercicio fiscal 2021, por el importe de \$12'073,176 (Doce millones setenta y tres mil ciento setenta y seis pesos) con fundamento en la Ley Orgánica del Poder Ejecutivo del Estado de Oaxaca y el Decreto del Presupuesto de Egresos del Estado de Oaxaca, mismo que se encuentra distribuido conforme a la estructura programática presentada en el Programa Operativo Anual (POA).

Durante el 2017 la falta de créditos por parte de los proveedores no permitió un ejercicio fluido del gasto corriente, debido a los adeudos del ejercicio fiscal 2016 que no fueron cubierto por la Secretaría de Finanzas a pesar de que la Comisión Estatal de Arbitraje Médico de Oaxaca contaba con el techo presupuestal y las gestiones para el ejercicio del recurso se realizaron en tiempo y forma, dichos adeudos ascendieron a la cantidad de \$885,674.49 (Ochocientos ochenta y cinco mil seiscientos setenta y cuatro pesos 49/100 M.N.) por la cual se solicitó apoyo a la Tesorería de la Secretaría de Finanzas de Gobierno del Estado para dar solución a los pagos de proveedores y mediante el oficio número SF/SECyT/TES/246/2018 señalan que no es posible atender la solicitud, ya que dicha secretaría no contaba con la liquidez financiera requerida, este problema repercutió en el ejercicio presupuestal 2016, reflejados en los avances de gestión.



GOBIERNO DEL ESTADO
DE OAXACA



3. Autorización e Historia.

a) Fecha de creación del ente.

El 11 de diciembre de 2004, se formaliza a través de un Decreto de Creación como un Organismo Público Autónomo con personalidad jurídica y patrimonio propio la Comisión Estatal de Arbitraje Médico de Oaxaca, publicándose en el Periódico Oficial del Gobierno del Estado el Decreto del Ejecutivo.

4. Organización y Objeto Social

a) Objeto Social:

De acuerdo al artículo 1 de su decreto de creación. La Comisión Estatal de Arbitraje Médico de Oaxaca tendrá por objetivo la promoción de una buena práctica de la medicina como medio para elevar la calidad de los servicios de atención médica, brindando atención especializada y profesional a las diferencias derivadas de la atención médica, para lograr una entera satisfacción entre pacientes y prestadores de los servicios médicos, en forma ágil, en un ámbito de respeto, cordialidad, confidencialidad, imparcialidad y honestidad

b) Principal Actividad:

Contribuir al cumplimiento del derecho de la protección de la salud, mediante la prevención, orientación y resolución de los conflictos derivados de la prestación de los servicios de salud, con la finalidad de mejorar la calidad y seguridad de la atención médica en el Estado de Oaxaca.

c) Ejercicio Fiscal:

Del 01 de enero al 31 de diciembre de 2022.

d) Régimen Jurídico:

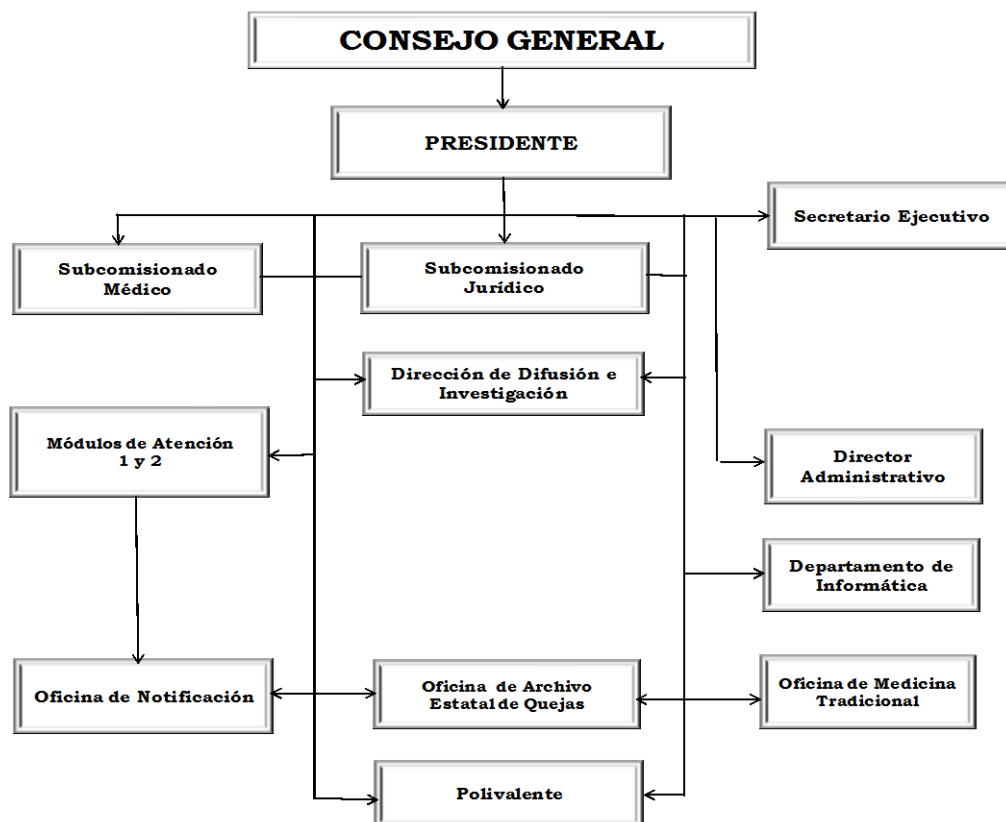
Organismo Público Autónomo de la Administración Pública del Estado Libre y Soberano de Oaxaca



e) Consideraciones fiscales del ente:

- ❖ Persona Moral no contribuyente por la obtención de sus ingresos, de conformidad con los artículos 79 y 80 de la Ley del Impuesto Sobre la Renta.
- ❖ Retenedor por los pagos por servicios personales subordinados, de conformidad con el artículo, 96 de la Ley del Impuesto Sobre la Renta.
- ❖ Retenedor por los pagos por asimilados a salarios de conformidad con el artículo 96 de la Ley del Impuesto Sobre la Renta.
- ❖ Retenedor por los pagos por servicios personales independientes de conformidad con el artículo 106 de la Ley del Impuesto Sobre la Renta.
- ❖ Retenedor por los pagos por Arrendamiento de Inmuebles de conformidad con el artículo 116 de la Ley del Impuesto Sobre la Renta
- ❖ Obligado al pago de las cuotas de seguridad social en el régimen obligatorio del Instituto Mexicano del Seguro Social de conformidad con el artículo 11 de la Ley de esa institución

f) Estructura organizacional básica:





GOBIERNO DEL ESTADO
DE OAXACA

Oaxaca
JUNTOS CONSTRUIMOS EL CAMBIO



CEAMO
Comisión Estatal de Arbitraje
Médico de Oaxaca

5. Bases de preparación de los Estados Financieros.

La Comisión Estatal de Arbitraje Médico de Oaxaca realiza sus registros contables con base acumulativa y en apego al Marco Conceptual y Postulados Básicos de la Contabilidad Gubernamental armonizados, y demás disposiciones emitidas por el Consejo Nacional de Armonización Contable (CONAC), para facilitar el registro, transparencia, la rendición de cuentas y la fiscalización de los activos, pasivos, patrimonio, ingresos y gastos y, en general, contribuir a medir la eficacia, economía y eficiencia del gasto e ingresos de los órganos públicos aplicando las bases de medición utilizadas para la elaboración de los estados financieros; como son: costo histórico, valoración de realización, valor razonables, valor de recuperación o cualquier otro método empleado y los criterios de aplicación de los mismos.

Se aplicó durante el periodo al 31 de Diciembre de 2021 la normatividad vigente para el reconocimiento, valuación y revelación de los diferentes rubros de la información Financiera, así como las bases de medición: valor de realización respetando en el total de las operaciones su costo histórico.

a) **Postulados básicos.** Los emitidos por el CONAC:

1. Sustancia Económica
2. Entes Públicos
3. Existencia Permanente
4. Revelación Suficiente
5. Importancia Relativa
6. Registro e Integración Presupuestaria
7. Consolidación de Información financiera
8. Devengo Contable
9. Valuación
10. Dualidad Económica
11. Consistencia

b) **Norma supletoria.** Las permitidas por la Normatividad del CONAC.

c) Para las entidades que por primera vez estén implementando en base al devengado de acuerdo a la Ley de Contabilidad, deberán:



GOBIERNO DEL ESTADO
DE OAXACA



-Revelar las nuevas políticas de reconocimiento: De acuerdo a lo establecido por el CONAC.

INGRESOS

Devengado.- Cuando exista jurídicamente el derecho al cobro.

Recaudado.- Cuando existe el cobro en efectivo o cualquier otro medio de pago

EGRESOS

Comprometido.- Cuando se existe la aprobación por una autoridad competente de un acto administrativo, u otro instrumento jurídico que formaliza una relación jurídica con terceros para la adquisición de bienes y servicios.

Devengado.- Cuando se reconoce de una obligación de pago a favor de terceros por la recepción de conformidad de bienes, servicios contratados.

Ejercido.- Cuando se emite una cuenta por liquidar Certifica aprobada por la autoridad competente

Pagado.- Cuando se realiza la cancelación total o parcial de las obligaciones de pago.

-Revelar los cambios en las políticas, la clasificación y medición de las mismas, así como su impacto en la información financiera:

6. Políticas de Contabilidad Significativas.

- a) Actualización: El registro de la contabilidad se realizó en base a los lineamientos establecidos por el CONAC.
- b) Realización de operaciones en el extranjero y de sus efectos en la información financiera gubernamental: NO APLICA, la Comisión Estatal de Arbitraje Médico no realiza operaciones en Moneda Extranjera.
- c) Método de evaluación de la inversión en acciones en el Sector Paraestatal. NO APLICA. La Comisión Estatal de Arbitraje Médico de Oaxaca no realiza inversión en acciones en el sector paraestatal.



GOBIERNO DEL ESTADO
DE OAXACA



- d) Sistema y método de valuación de inventarios.
Las normas para la valoración de los Activos y el patrimonio de la Comisión Estatal de Arbitraje Médico de Oaxaca se han aplicado conforme a las emitidas por la CONAC, que permite definir y estandarizar los conceptos básicos de valuación, contenidos en las normas particulares aplicables a los distintos elementos integrantes de los estados Financieros.
- e) Beneficios a empleados:
No se tienen reservas para beneficios futuros de los empleados, más que las contempladas anualmente en el presupuesto de egresos del ejercicio presente.
- f) Provisiones:
Las provisiones al 31 de Marzo de 2022 lo conforman los rubros de proveedores y/o prestadores de servicios, servicios personales (nómina de trabajadores), cuotas obreras IMSS y crédito a la vivienda, cuotas patronales IMSS, R.C.V. e Infonavit.
- g) Reservas:
NO se cuenta con Reservas.
- h) Cambios en políticas contables y corrección de errores junto con la revelación de los efectos que se tendrá en la información financiera del ente público, ya sea retrospectivos o prospectivos.
- i) Reclasificaciones: Durante el periodo del 1 de enero al 31 de Marzo de 2022, no se realizaron reclasificaciones.
- j) Depuración y Cancelación de saldos:
Las depuraciones y cancelaciones de saldos se realizaron cada mes en diferentes cuentas contables durante el periodo comprendido al 31 de Marzo de 2022, con la finalidad de presentar cifras actualizadas en los Estados Financieros.



GOBIERNO DEL ESTADO
DE OAXACA



7. Posición en Moneda Extranjera y Protección por riesgo Cambiario.

- a) Activos en moneda extranjera: No aplica.
- b) Pasivos en moneda extranjera: No aplica. No se tienen Pasivos en moneda extranjera.
- c) Posición en moneda extranjera: No aplica.
- d) Tipo de cambio: No aplica.
- e) Equivalente en moneda nacional: No aplica.

8. Reporte Analítico del Activo.

- a) Vida útil o porcentajes de depreciación, deterioro o amortización utilizados en los diferentes tipos de activos:
Durante el periodo al 31 de marzo de 2022 la entidad aplica en el rubro de Depreciación Deterioro y Amortización Acumulada de Bienes e Intangibles cifras de acuerdo a los lineamientos establecidos por la CONAC.
- b) Cambios en el porcentaje de depreciación o valor residual de los activos.
- c) Importe de los gastos conceptualizados en el ejercicio, tanto financieros como de investigación y desarrollo: **No aplica.**
- d) Riesgos por tipo de cambio o tipo de interés de las inversiones financieras:
No aplica.
- e) Valor activado en el ejercicio de los bienes construidos por la entidad: No aplica. La Comisión Estatal de Arbitraje Médico de Oaxaca no cuenta con bienes muebles.
- f) Otras circunstancias de carácter significativo que afecten el activo, tales como bienes en garantía, señalados en embargos, litigios, títulos de inversiones, entregados en garantías, baja significativa del valor de inversiones financieras, entre otros: **No aplica.**
- g) Desmantelamiento de Activos, procedimientos, implicaciones, efectos contables: No aplica.



GOBIERNO DEL ESTADO
DE OAXACA



h) Administración de activos; planeación con el objetivo de que el ente los utilice de manera más efectiva:

Se utilizan los activos con la operación y mantenimiento óptimo.

Enseguida se incluyen las explicaciones de las principales variaciones en el activo, en cuadros comparativos como sigue:

- a) Inversiones en valores: **No aplica.**
- b) Patrimonio de Organismos descentralizado: **No aplica.**
- c) Inversiones en empresas de participación mayoritaria: **No aplica**
- d) Inversiones en empresas de participación minoritaria: **No aplica.**

9. Fideicomisos, Mandatos y Análogos.

- a) Por ramo administrativo que los reporta: **No aplica.**
- b) Enlistar los de mayor monto de disponibilidad, relacionando aquellos que conforman el 80% de las disponibilidades: **No aplica.**

10. Reporte de la Recaudación.

- a) Análisis del comportamiento de la recaudación correspondiente al ente público o cualquier tipo de ingreso, de forma separada los ingresos locales de los federales: **No aplica.**
- b) Proyección de la recaudación e ingresos en el mediano plazo: **No aplica.**

11. Información sobre la Deuda y el Reporte Analítico de la Deuda.

- a) Utilizar al menos los siguientes indicadores: Deuda respecto al PIB y deuda respecto a la recaudación tomando, como mínimo, un periodo igual o menor a 5 años. **No aplica.**



GOBIERNO DEL ESTADO
DE OAXACA



- b) Información de manera agrupada por tipo de valor gubernamental o instrumento financiero en la que se considere interés, comisiones, tasa, perfil de vencimiento y otros gastos de la deuda. **No aplica.**

12. Calificaciones otorgadas.

No se cuenta con calificaciones otorgadas o certificaciones. **No aplica.**

13. Proceso de Mejora:

- a) Principales Políticas de control interno:

Se tienen establecidas políticas de gasto que fomentan el ahorro en las adquisiciones y contratación de bienes y servicios, así como su uso austero, eficaz y eficiente; reflejadas, entre otras, en la supervisión del consumo de la energía eléctrica, control del uso de las líneas telefónicas, reciclaje de papel, realizar los mantenimientos preventivos pertinentes de los equipos de transporte.

- b) Medidas de desempeño financiero, metas y alcance:

El 90% del ejercicio del presupuesto está fincado en gastos por servicios personales incluyendo sus prestaciones sociales y obligaciones de seguridad social, por lo que la mejoría en el desempeño financiero, metas y alcances está directamente implicado en las actividades que se realizan día a día por el personal de esta institución con calidad y diligencia profesional en las asesorías médico-jurídicas que se otorgan, la difusión suficiente y competente de las medidas preventivas del conflicto médico-paciente.

14. Información por Segmentos:

Las actividades realizadas para la resolución de conflictos en la atención médica tanto en la atención personalizada en módulos como aquellas para la administración y divulgación de los derechos y obligaciones de médicos y pacientes, aunado a la estructura orgánica compacta de la comisión no ameritan presentar información por segmentos.

15. Eventos Posteriores al Cierre:

El ente público no tiene hechos ocurridos en el periodo posterior al que informa, que proporcionen mayor evidencia sobre eventos que le afectan económicamente y que no se conocían a la fecha de cierre.



GOBIERNO DEL ESTADO
DE OAXACA

16. Partes Relacionadas:

No existen partes relacionadas que pudieran ejercer influencia significativa sobre la toma de decisiones financieras y operativas.

17. Responsabilidad sobre la presentación razonable de los Estados Financieros.

Estos estados Financieros fueron autorizados para su emisión el día 13 del mes de Abril de 2022, por el C. Alberto Vázquez San Germán en su carácter de Presidente de la Comisión Estatal de Arbitraje Médico de Oaxaca.

Bajo protesta de decir verdad declaro que los Estados Financieros y sus Notas, son razonablemente correctas y son responsabilidad del emisor.

DR. ALBERTO VAZQUEZ SAN GERMAN
Presidente del Consejo General

L.A. JULIO CESAR LÓPEZ MATADAMAS
Director Administrativo



Gobierno del Estado de Oaxaca
 UR: 404 COMISION ESTATAL DE ARBITRAJE MEDICO DE OAXACA
 UE: 404 COMISION ESTATAL DE ARBITRAJE MEDICO DE OAXACA
 Conciliación entre los Ingresos Presupuestarios y Contables
 Del 1o de enero al 31 de marzo del 2022
 (Pesos)



1. Total de Ingresos Presupuestarios	2,742,885
2. Más Ingresos Contables No Presupuestarios	
Ingresos financieros Incremento por variación de Inventarios Disminución del exceso de estimaciones por perdida o deterioro u obsolescencia Disminución del exceso por provisiones Otros Ingresos y beneficios varios Otros ingresos contables no presupuestarios	
3. Menos Ingresos Presupuestarios No Contables	
Productos de capital Aprovechamientos capital Ingresos derivados de financiamiento Otros ingresos presupuestarios no contables	
4. Total de Ingresos Contables (4=1+2-3)	2,742,885

Gobierno del Estado de Oaxaca

UR: 404 COMISION ESTATAL DE ARBITRAJE MEDICO DE OAXACA

UE: 404 COMISION ESTATAL DE ARBITRAJE MEDICO DE OAXACA

Conciliación entre los Egresos Presupuestarios y Contables

Del 1 de enero al 31 de marzo del 2022

(Pesos)



1. Total de Egresos Presupuestarios	2,742,885
2. Menos Egresos Presupuestarios No Contables	0
Materias Primas y Materiales de Producción y Comercialización Materiales y Suministros Mobiliario y equipo de administración Mobiliario y equipo educacional y recreativo Equipo e instrumental médico y de laboratorio Vehículos y equipo de transporte Equipo de defensa y seguridad Maquinaria, otros equipos y herramientas Activos biológicos Bienes inmuebles Activos intangibles Obra pública en Bienes de Dominio Público Obra pública en Bienes propios Proyectos Productivos y Acciones de Fomento Acciones y participaciones de capital Compra de títulos y valores Concesión de Préstamos Inversiones en fideicomisos, mandatos y otros análogos Provisiones para contingencias y otras erogaciones especiales Amortización de la deuda publica Adeudos de ejercicios fiscales anteriores (ADEFAS) Otros Egresos Presupuestales No Contables	
3. Más Gastos Contables No Presupuestarios	14,859
Estimaciones, depreciaciones, deterioros, obsolescencia y amortizaciones 14,859 Provisiones Disminución de inventarios Aumento por insuficiencia de estimaciones por pérdida odeterioro u obsolescencia Aumento por insuficiencia de provisiones Otros Gastos Otros Gastos Contables No Presupuestales	
4. Total de Gastos Contables (4=1-2+3)	2,757,744



GOBIERNO DEL ESTADO
DE OAXACA

ESTADO ANALITICO DE INGRESOS PRESUPUESTARIOS

Rubro de Ingresos	Estimado	Ampliaciones y Reducciones	Modificado	Devengado	Recaudado	Diferencia
	(1)	(2)	(3=1+2)	(4)	(5)	(6=3-4)
Impuestos						
Contribuciones de Mejoras						
Derechos						
Productos						
Corriente						
Capital						
Aprovechamientos						
Corriente						
Capital						
Ingresos por Ventas de Bienes y Servicios						
Contribuciones no Comprendidas en las Fracciones de la Ley de Ingresos Causados en Ejercicios Fiscales Anteriores Pendientes de Liquidación o Pago						
Participaciones y Aportaciones						
Transferencias, Asignaciones, Subsidios y Otras Ayudas	12,073,176		12,073,176	2,742,885	2,742,885	0
Otros Ingresos						
TOTAL	12,073,176		12,073,176	2,742,885	2,742,885	0
Ingresos excedentes						0

Estado Analítico de Ingresos Por Fuente de Financiamiento	Estimado	Ampliaciones y Reducciones	Modificado	Devengado	Recaudado	Diferencia
	(1)	(2)	(3=1+2)	(4)	(5)	(6=3-4)
Ingresos del Gobierno	12,073,176		12,073,176	2,742,885	2,742,885	0
Impuestos						
Contribuciones de Mejoras						
Derechos						
Productos						
Corriente						
Capital						
Aprovechamientos						
Corriente						
Capital						
Contribuciones no Comprendidas en las Fracciones de la Ley de Ingresos Causados en Ejercicios Fiscales Anteriores Pendientes de Liquidación o Pago						
Participaciones y Aportaciones						
Transferencias, Asignaciones, Subsidios y Otras Ayudas	12,073,176		12,073,176	2,742,885	2,742,885	0
Otros Ingresos						
Ingresos de Organismos y Empresas						
Cuotas y Aportaciones de Seguridad Social						
Ingresos por Ventas de Bienes y Servicios						
Transferencias, Asignaciones, Subsidios y Otras Ayudas						
Ingresos derivados de financiamiento						
Ingresos derivados de financiamiento						
TOTAL	12,073,176		12,073,176	2,742,885	2,742,885	0
Ingresos excedentes						0

ESTADO ANALITICO DEL EJERCICIO DEL PRESUPUESTO DE EGRESOS

CLASIFICACION POR OBJETO DEL GASTO (CAPITULO-CONCEPTO)

Cve	Concepto	Aprobado 1	Ampliaciones / Reducciones 2= (3-1)	Modificado 3 = (1+2)	Devengado 4	Pagado 5	Subejercicio 6 = (3-4)
404	COMISIÓN ESTATAL DE ARBITRAJE MÉDICO DE OAXACA						
4	TRANSFERENCIAS, ASIGNACIONES, SUBSIDIOS Y OTRAS AYUDAS	12,073,176.00	0.00	12,073,176.00	2,742,885.07	2,676,474.84	9,330,290.93
1	TRANSFERENCIAS INTERNAS Y ASIGNACIONES AL SECTOR PÚBLICO	12,073,176.00	0.00	12,073,176.00	2,742,885.07	2,676,474.84	9,330,290.93
	TOTAL DEPENDENCIA / ENTIDAD	12,073,176.00	0.00	12,073,176.00	2,742,885.07	2,676,474.84	9,330,290.93

ESTADO ANALITICO DEL EJERCICIO DEL PRESUPUESTO DE EGRESOS

CLASIFICACION ECONOMICA (POR TIPO DE GASTO)

Cve	Concepto	Aprobado 1	Ampliaciones / Reducciones 2= (3-1)	Modificado 3 = (1+2)	Devengado 4	Pagado 5	Subejercicio 6 = (3-4)
404	COMISIÓN ESTATAL DE ARBITRAJE MÉDICO DE OAXACA						
1	GASTO CORRIENTE	12,073,176.00	0.00	12,073,176.00	2,742,885.07	2,676,474.84	9,330,290.93
	TOTAL DEPENDENCIA / ENTIDAD:	12,073,176.00	0.00	12,073,176.00	2,742,885.07	2,676,474.84	9,330,290.93

ESTADO ANALITICO DEL EJERCICIO DEL PRESUPUESTO DE EGRESOS
 CLASIFICACION ADMINISTRATIVA

Cve	Concepto	Aprobado 1	Ampliaciones / Reducciones 2= (3-1)	Modificado 3 = (1+2)	Devengado 4	Pagado Transferido 5	Subejercicio 6 = (3-4)
4	ÓRGANOS AUTÓNOMOS	12,073,176.00	0.00	12,073,176.00	2,742,885.07	2,676,474.84	9,330,290.93
04	COMISIÓN ESTATAL DE ARBITRAJE MÉDICO DE OAXACA	12,073,176.00	0.00	12,073,176.00	2,742,885.07	2,676,474.84	9,330,290.93
TOTAL DEL GASTO:		12,073,176.00	0.00	12,073,176.00	2,742,885.07	2,676,474.84	9,330,290.93

ESTADO ANALITICO DEL EJERCICIO DEL PRESUPUESTO DE EGRESOS
CLASIFICACION FUNCIONAL (FINALIDAD Y FUNCION)

Cve	Concepto	Aprobado 1	Ampliaciones / Reducciones 2= (3-1)	Modificado 3 = (1+2)	Devengado 4	Pagado 5	Subejercicio 6 = (3-4)
404	COMISIÓN ESTATAL DE ARBITRAJE MÉDICO DE OAXACA						
1	GOBIERNO	12,073,176.00	0.00	12,073,176.00	2,742,885.07	2,676,474.84	9,330,290.93
2	JUSTICIA	12,073,176.00	0.00	12,073,176.00	2,742,885.07	2,676,474.84	9,330,290.93
	TOTAL DEPENDENCIA / ENTIDAD	12,073,176.00	0.00	12,073,176.00	2,742,885.07	2,676,474.84	9,330,290.93



ENDEUDAMIENTO NETO
DEL 01 DE ENERO AL 31 DE MARZO DEL 2022
(Pesos)

Identificación de Crédito o Instrumento	Contratación/Colocación	Amortización	Endeudamiento Neto
	A	B	C = A - B
Creditos Bancarios			
			0
			0
			0
			0
			0
			0
			0
			0
			0
			0
Total Créditos Bancarios	0	0	0
Instrumentos de Deuda			
			0
			0
			0
			0
			0
			0
			0
			0
			0
Total Otros Instrumentos de Deuda	0	0	0
TOTAL	0	0	0

NO APLICABLE



INTERESES DE LA DEUDA
DEL 01 DE ENERO AL 31 DE MARZO DEL 2022
(Pesos)

Identificación de Crédito o Instrumento	Devengado	Pagado
Créditos Bancarios		
Total de intereses de Créditos Bancarios	0	0
Otros Instrumentos de Deuda		
Total de intereses de Otros Instrumentos de Deuda	0	0
TOTAL	0	0



INDICADORES DE POSTURA FISCAL
DEL 01 DE ENERO AL 31 DE MARZO DEL 2022
(Pesos)

Concepto	Estimado	Devengado	Pagado ³
I. Ingresos Presupuestarios (I=1+2)	0	0	0
1. Ingresos del Gobierno de la Entidad Federativa ¹			
2. Ingresos del Sector Paraestatal ¹			
II. Egresos Presupuestarios (II=3+4)	0	0	0
3. Egresos del Gobierno de la Entidad Federativa			
4. Egresos del Sector Paraestatal ²			
III. Balance Presupuestario (Superávit o Déficit) (III = I - II)	0	0	0

Concepto	Estimado	Devengado	Pagado ³
III. Balance presupuestario (Superávit o Déficit)	0	0	0
IV. Intereses, Comisiones y Gastos de la Deuda			
V. Balance Primario (Superávit o Déficit) (V= III - IV)	0	0	0

Concepto	Estimado	Devengado	Pagado ³
A. Financiamiento			
B. Amortización de la deuda			
C. Endeudamiento ó desendeudamiento (C = A - B)	0	0	0

1. Los Ingresos que se presentan son los ingresos presupuestarios totales sin incluir los ingresos por financiamientos. Los Ingresos del Gobierno de la Entidad Federativa corresponden a los del Poder Ejecutivo, Legislativo Judicial y Autónomos
2. Los egresos que se presentan son los egresos presupuestarios totales sin incluir los egresos por amortización. Los egresos del Gobierno de la Entidad Federativa corresponden a los del Poder Ejecutivo, Legislativo, Judicial y Órganos Autónomos
3. Para Ingresos se reportan los ingresos recaudados; para egresos se reportan los egresos pagados

ESTADO ANALITICO DEL EJERCICIO DEL PRESUPUESTO DE EGRESOS

RESUMEN POR PROGRAMA PRESUPUESTARIO

Clave	Concepto	Aprobado 1	Ampliaciones / Reducciones 2= (3-1)	Modificado 3 = (1+2)	Devengado 4	Pagado 5	Subejercicio 6 = (3-4)
4	ÓRGANOS AUTÓNOMOS	12,073,176.00	0.00	12,073,176.00	2,742,885.07	2,676,474.84	9,330,290.93
04	COMISIÓN ESTATAL DE ARBITRAJE MÉDICO DE OAXACA	12,073,176.00	0.00	12,073,176.00	2,742,885.07	2,676,474.84	9,330,290.93
1	PROGRAMAS	12,073,176.00	0.00	12,073,176.00	2,742,885.07	2,676,474.84	9,330,290.93
2	DESEMPEÑO DE LAS FUNCIONES	12,073,176.00	0.00	12,073,176.00	2,742,885.07	2,676,474.84	9,330,290.93
	TOTAL DEPENDENCIA / ENTIDAD	12,073,176.00	0.00	12,073,176.00	2,742,885.07	2,676,474.84	9,330,290.93

REPORTE DE AVANCE DE GESTIÓN

UR 404 - COMISIÓN ESTATAL DE ARBITRAJE MÉDICO DE OAXACA

PRIMER TRIMESTRE 2022



Gobierno del Estado

OBJETIVO INSTITUCIONAL:	-PROMOCIÓN DE UNA BUENA PRÁCTICA DE LA MEDICINA COMO MEDIO PARA ELEVAR LA CALIDAD DE LOS SERVICIOS DE ATENCIÓN MÉDICA, CON PLENA JURISDICCIÓN EN EL TERRITORIO DEL ESTADO PARA ATENDER Y RESOLVER LOS ASUNTOS DE SU COMPETENCIA.		
ALINEACIÓN PED:			
EJE:	03-OAXACA SEGURO	FIN:	CONTRIBUIR A PREVENIR, DISMINUIR Y ATENDER DE MANERA OPORTUNA Y EFECTIVA LAS VIOLACIONES A LOS DERECHOS HUMANOS.
TEMA:	03-DERECHOS HUMANOS	PROPÓSITO:	USUARIOS DE LOS SERVICIOS DE SALUD EN EL ESTADO DE OAXACA SE BENEFICIAN CON LA PREVENCIÓN Y RESOLUCIÓN DE CONFLICTOS DERIVADOS DEL ACTO MÉDICO
OBJETIVO:	01-PREVENIR, DISMINUIR Y ATENDER DE MANERA OPORTUNA Y EFECTIVA LAS VIOLACIONES A LOS DERECHOS HUMANOS EN OAXACA, POR PARTE DE LAS INSTITUCIONES GUBERNAMENTALES.	COMPONENTE:	403-CONFLICTO DERIVADO DE LA PRESTACIÓN DE SERVICIO DE SALUD RESUELTO
ESTRATEGIA:	03-PROMOCIONAR LA CULTURA DE RECONOCIMIENTO Y RESPETO DE LOS DERECHOS HUMANOS, LA IGUALDAD Y NO DISCRIMINACIÓN EN OAXACA.	ACTIVIDAD:	133-ATENDER CON SERVICIOS MÉDICOS JURÍDICOS
LÍNEAS DE ACCIÓN:	01-DISEÑAR CAMPAÑAS INSTITUCIONALES PARA LA PROMOCIÓN DE UNA CULTURA DE ATENCIÓN Y SERVICIO DESDE UNA PERSPECTIVA DE RESPETO A LOS DERECHOS HUMANOS, LA IGUALDAD Y LA NO DISCRIMINACIÓN.		
UE:	001-COMISIÓN ESTATAL DE ARBITRAJE MÉDICO DE OAXACA		

ESTRUCTURA PROGRAMÁTICA							
PROGRAMA		SUBPROGRAMA		PROYECTO		OBRA/ACTIVIDAD	
173-PREVENCIÓN Y RESOLUCIÓN DE CONFLICTOS EN LA PRESTACIÓN DE LOS SERVICIOS DE SALUD		01-RESOLUCIÓN DE CONFLICTOS DERIVADOS DE LA PRESTACIÓN DE SERVICIOS DE SALUD		000--		001-ATENCIÓN MÉDICA JURÍDICA A LOS USUARIOS Y PRESTADORES DE LOS SERVICIOS DE SALUD	
POBLACIÓN O ÁREA DE ENFOQUE POTENCIAL	ATRIBUTO DE LA POBLACIÓN O ÁREA DE ENFOQUE:	USUARIO DEL SERVICIO DE SALUD EN EL ESTADO DE OAXACA	HOMBRES:	1345873	MUJERES:	1558830	TOTAL: 2904703

PRESUPUESTO ANUAL							
Aprobado	Ampliación	Reducción	Modificado	EJERCIDO T1	EJERCIDO T2	EJERCIDO T3	EJERCIDO T4
11,674,953.00	8,210.50	18,901.00	11,664,262.50	2,678,415.38	0.00	0.00	0.00
				TOTAL EJERCIDO AL TRIMESTRE VIGENTE 2,678,415.38			

PRESUPUESTO TRIMESTRAL DE LA ACTIVIDAD							
Aprobado	Modificado	Comprometido	Devengado	Ejercido	% de Ejercido Vs. Modificado		
2,774,033.13	2,678,415.38	2,678,415.38	2,678,415.38	2,678,415.38	100.00		

DATOS DEL INDICADOR							
Nombre :	PORCENTAJE DE ASESORÍAS JURÍDICAS ATENDIDAS			Número de indicador :	1450		
Definición :	MIDE EL PORCENTAJE DE ASESORÍAS JURÍDICAS ATENDIDAS RESPECTO A LAS PRESENTADAS						
Método de Cálculo :	(NÚMERO DE ASESORÍAS JURÍDICAS ATENDIDAS / NÚMERO DE ASESORÍAS JURÍDICAS PRESENTADAS)*100						
Tipo	Dimensión	Frecuencia de Medición	Forma de cálculo del indicador	Tipo de Valor	Sentido Esperado		
GESTIÓN	EFICACIA	TRIMESTRAL	PORCENTAJE	FLUJO	ASCENDENTE		

MEDIOS DE VERIFICACIÓN / FUENTE INFORMACIÓN				SUPUESTO			
ESTA INFORMACIÓN SE ENCUENTRA DISPONIBLE EN: WWW.CEAMOOAX.ORG.MX/INFORMES/PHP NOMBRE DEL ARCHIVO: INFORME TRIMESTRAL DE ACTIVIDADES 2022 ACTUALIZACIÓN: TRIMESTRAL EMITIDO POR: SUBCOMISIÓN JURÍDICA DE LA COMISIÓN ESTATAL DE ARBITRAJE MÉDICO DE OAXACA				LAS PARTES LLEGAN A UNA RESOLUCIÓN INMEDIATA			

DATOS DE LA META							
Definición de la variable Meta:	1 - NÚMERO DE ASESORIAS JURÍDICAS ATENDIDAS						
Unidad de medida:	25 - NÚMERO						

LÍNEA BASE				VALOR PROGRAMADO ANUAL			
AÑO	2017	VALOR	805.00	AÑO	2022	VALOR	845.00

AVANCE TRIMESTRAL OBRA/ACTIVIDAD							
METAS	1er.TRIMESTRE	2o.TRIMESTRE	3er.TRIMESTRE	4o.TRIMESTRE	CUMPLIMIENTO DE METAS		
PROGRAMACIÓN INICIAL	135.00	178.00	259.00	273.00	T1+T2+T3+T4	845.00	
PROGRAMACIÓN ACTUALIZADA	135.00				T1+T2+T3+T4	135.00	
METAS ALCANZADAS	390.00	0.00	0.00	0.00	T1+T2+T3+T4	390.00	
PORCENTAJE ALCANZADO TRIMESTRAL	288.89	0.00	0.00	0.00	PORCENTAJE ALCANZADO ANUAL	46.15	

PORCENTAJE DE CUMPLIMIENTO ALCANZADO EN EL TRIMESTRE: 288.89 %

REPORTE DE AVANCE DE GESTIÓN

UR 404 - COMISIÓN ESTATAL DE ARBITRAJE MÉDICO DE OAXACA

PRIMER TRIMESTRE 2022



ALINEACIÓN PED:

ESTRATEGIA: 03-PROMOCIONAR LA CULTURA DE RECONOCIMIENTO Y RESPETO DE LOS DERECHOS HUMANOS, LA IGUALDAD Y NO DISCRIMINACIÓN EN OAXACA.

LÍNEAS DE ACCIÓN: 01-DISEÑAR CAMPAÑAS INSTITUCIONALES PARA LA PROMOCIÓN DE UNA CULTURA DE ATENCIÓN Y SERVICIO DESDE UNA PERSPECTIVA DE RESPETO A LOS DERECHOS HUMANOS, LA IGUALDAD Y LA NO DISCRIMINACIÓN.

UE: 001-COMISIÓN ESTATAL DE ARBITRAJE MÉDICO DE OAXACA

MATRIZ DE INDICADORES PARA RESULTADOS:

COMPONENTE: 403-CONFLICTO DERIVADO DE LA PRESTACIÓN DE SERVICIO DE SALUD RESUELTO

ACTIVIDAD: 1442-BRINDAR SEGUIMIENTO DE LA QUEJA FORMALIZADA

ESTRUCTURA PROGRAMÁTICA							
PROGRAMA		SUBPROGRAMA		PROYECTO		OBRA/ACTIVIDAD	
173-PREVENCIÓN Y RESOLUCIÓN DE CONFLICTOS EN LA PRESTACIÓN DE LOS SERVICIOS DE SALUD		01-RESOLUCIÓN DE CONFLICTOS DERIVADOS DE LA PRESTACIÓN DE SERVICIOS DE SALUD		000--		002-SEGUIMIENTO DE LA QUEJA FORMALIZADA POR LOS PACIENTES O USUARIOS DE LOS SERVICIOS DE SALUD	
Población o Área de Enfoque Potencial	Atributo de la Población o Área de Enfoque:	USUARIO DEL SERVICIO DE SALUD EN EL ESTADO DE OAXACA		HOMBRES:	1345873	MUJERES:	1558830
				TOTAL:			2904703

PRESUPUESTO ANUAL							
Aprobado	Ampliación	Reducción	Modificado	EJERCIDO T1	EJERCIDO T2	EJERCIDO T3	EJERCIDO T4
10,527.00	0.00	0.00	10,527.00	1,461.00	0.00	0.00	0.00
				TOTAL EJERCIDO AL TRIMESTRE VIGENTE		1,461.00	

PRESUPUESTO TRIMESTRAL DE LA ACTIVIDAD							
Aprobado	Modificado	Comprometido	Devengado	Ejercido	% de Ejercido Vs. Modificado		
2,634.00	1,461.00	1,461.00	1,461.00	1,461.00	100.00		

DATOS DEL INDICADOR

Nombre : PORCENTAJE DE QUEJAS RESUELTAS Número de indicador : 1578

Definición : MIDE EL PORCENTAJE DE QUEJAS RESUELTAS RESPECTO A LAS PRESENTADAS

Método de Cálculo : (NÚMERO DE QUEJAS RESUELTAS / NÚMERO DE QUEJAS PRESENTADAS)*100

Tipo	Dimensión	Frecuencia de Medición	Forma de cálculo del indicador	Tipo de Valor	Sentido Esperado
GESTIÓN	EFICIENCIA	TRIMESTRAL	PORCENTAJE	FLUJO	ASCENDENTE

MEDIOS DE VERIFICACIÓN / FUENTE INFORMACIÓN

ESTA INFORMACIÓN SE ENCUENTRA DISPONIBLE EN: WWW.CEAMOAX.ORG.MX/INFORMES/PHP NOMBRE DEL ARCHIVO: INFORME TRIMESTRAL DE ACTIVIDADES 2022 ACTUALIZACIÓN: TRIMESTRAL EMITIDO POR: SUBCOMISIÓN JURÍDICA DE LA COMISIÓN ESTATAL DE ARBITRAJE MÉDICO DE OAXACA

SUPUESTO

LAS PARTES LLEGAN A UNA CONCILIACIÓN

DATOS DE LA META

Definición de la variable Meta: 1 - NÚMERO DE QUEJAS RESUELTAS

Unidad de medida: 25 - NÚMERO

LÍNEA BASE				VALOR PROGRAMADO ANUAL			
AÑO	2017	VALOR	81.00	AÑO	2022	VALOR	85.00

AVANCE TRIMESTRAL OBRA/ACTIVIDAD							
METAS	1er.TRIMESTRE	2o.TRIMESTRE	3er.TRIMESTRE	4o.TRIMESTRE	CUMPLIMIENTO DE METAS		
PROGRAMACIÓN INICIAL	19.00	17.00	22.00	27.00	T1+T2+T3+T4	85.00	
PROGRAMACIÓN ACTUALIZADA	19.00				T1+T2+T3+T4	19.00	
METAS ALCANZADAS PORCENTAJE ALCANZADO TRIMESTRAL	43.00	0.00	0.00	0.00	T1+T2+T3+T4	43.00	
	226.32	0.00	0.00	0.00	PORCENTAJE ALCANZADO ANUAL	50.59	

PORCENTAJE DE CUMPLIMIENTO ALCANZADO EN EL TRIMESTRE: 226.32 %

REPORTE DE AVANCE DE GESTIÓN

UR 404 - COMISIÓN ESTATAL DE ARBITRAJE MÉDICO DE OAXACA

PRIMER TRIMESTRE 2022



ALINEACIÓN PED:

ESTRATEGIA: 03-PROMOCIONAR LA CULTURA DE RECONOCIMIENTO Y RESPETO DE LOS DERECHOS HUMANOS, LA IGUALDAD Y NO DISCRIMINACIÓN EN OAXACA.

LÍNEAS DE ACCIÓN: 01-DISEÑAR CAMPAÑAS INSTITUCIONALES PARA LA PROMOCIÓN DE UNA CULTURA DE ATENCIÓN Y SERVICIO DESDE UNA PERSPECTIVA DE RESPETO A LOS DERECHOS HUMANOS, LA IGUALDAD Y LA NO DISCRIMINACIÓN.

UE: 001-COMISIÓN ESTATAL DE ARBITRAJE MÉDICO DE OAXACA

MATRIZ DE INDICADORES PARA RESULTADOS:

COMPONENTE: 730-SECTOR DE SERVICIO DE SALUD CAPACITADO

ACTIVIDAD: 1443-PROMOVER Y DIFUNDIR A LA COMISIÓN ESTATAL DE ARBITRAJE MÉDICO DE OAXACA

ESTRUCTURA PROGRAMÁTICA							
PROGRAMA		SUBPROGRAMA		PROYECTO		OBRA/ACTIVIDAD	
173-PREVENCIÓN Y RESOLUCIÓN DE CONFLICTOS EN LA PRESTACIÓN DE LOS SERVICIOS DE SALUD		02-CAPACITACIÓN AL SECTOR DE SERVICIOS DE SALUD		000--		001-PROMOCIÓN Y DIFUSIÓN DE LA COMISIÓN ESTATAL DE ARBITRAJE MÉDICO DE OAXACA	
Población o Área de Enfoque Potencial	Atributo de la Población o Área de Enfoque:	USUARIO DEL SERVICIO DE SALUD EN EL ESTADO DE OAXACA		HOMBRES:	1345873	MUJERES:	1558830
						TOTAL:	2904703

PRESUPUESTO ANUAL							
Aprobado	Ampliación	Reducción	Modificado	EJERCIDO T1	EJERCIDO T2	EJERCIDO T3	EJERCIDO T4
51,000.00	26,690.00	0.00	77,690.00	39,440.00	0.00	0.00	0.00
						TOTAL EJERCIDO AL TRIMESTRE VIGENTE	
						39,440.00	

PRESUPUESTO TRIMESTRAL DE LA ACTIVIDAD							
Aprobado		Modificado	Comprometido	Devengado	Ejercido	% de Ejercido Vs. Modificado	
12,750.00		39,440.00	39,440.00	39,440.00	39,440.00	100.00	

DATOS DEL INDICADOR							
Nombre :				Número de indicador :		1579	
Definición : MIDE EL PORCENTAJE DE UNIDADES DE PROPAGANDA REPARTIDA RESPECTO A LA ELABORADA							
Método de Cálculo : (NÚMERO DE UNIDADES DE PROPAGANDA REPARTIDA / NUMERO DE UNIDADES DE PROPAGANDA ELABORADA)*100							
Tipo	Dimensión	Frecuencia de Medición	Forma de cálculo del indicador	Tipo de Valor	Sentido Esperado		
GESTIÓN	EFICACIA	TRIMESTRAL	PORCENTAJE	FLUJO	ASCENDENTE		
MEDIOS DE VERIFICACIÓN / FUENTE INFORMACIÓN				SUPUESTO			
ESTA INFORMACIÓN SE ENCUENTRA DISPONIBLE EN: WWW.CEAMOOAX.ORG.MX/INFORMES/PHP NOMBRE DEL ARCHIVO: INFORME TRIMESTRAL DE ACTIVIDADES 2022 ACTUALIZACIÓN: TRIMESTRAL EMITIDO POR: DIRECCIÓN DE DIFUSIÓN DE LA COMISIÓN ESTATAL DE ARBITRAJE MÉDICO DE OAXACA				LA COMISIÓN ESTATAL DE ARBITRAJE MÉDICO DE OAXACA CUENTA CON EL RECURSO FINANCIERO OPORTUNO			

DATOS DE LA META							
Definición de la variable Meta:				1 - NÚMERO DE PROPAGANDA REPARTIDA			
Unidad de medida:				25 - NÚMERO			

LÍNEA BASE				VALOR PROGRAMADO ANUAL			
AÑO	2017	VALOR	2,076.00	AÑO	2022	VALOR	2,500.00

AVANCE TRIMESTRAL OBRA/ACTIVIDAD							
METAS	1er.TRIMESTRE	2o.TRIMESTRE	3er.TRIMESTRE	4o.TRIMESTRE	CUMPLIMIENTO DE METAS		
PROGRAMACIÓN INICIAL	498.00	615.00	552.00	835.00	T1+T2+T3+T4	2,500.00	
PROGRAMACIÓN ACTUALIZADA	498.00				T1+T2+T3+T4	498.00	
METAS ALCANZADAS PORCENTAJE ALCANZADO TRIMESTRAL	1,451.00	0.00	0.00	0.00	T1+T2+T3+T4	1,451.00	
	291.37	0.00	0.00	0.00	PORCENTAJE ALCANZADO ANUAL	58.04	

PORCENTAJE DE CUMPLIMIENTO ALCANZADO EN EL TRIMESTRE: 291.37 %

REPORTE DE AVANCE DE GESTIÓN

UR 404 - COMISIÓN ESTATAL DE ARBITRAJE MÉDICO DE OAXACA

PRIMER TRIMESTRE 2022



ALINEACIÓN PED:

ESTRATEGIA: 03-PROMOCIONAR LA CULTURA DE RECONOCIMIENTO Y RESPETO DE LOS DERECHOS HUMANOS, LA IGUALDAD Y NO DISCRIMINACIÓN EN OAXACA.

LÍNEAS DE ACCIÓN: 01-DISEÑAR CAMPAÑAS INSTITUCIONALES PARA LA PROMOCIÓN DE UNA CULTURA DE ATENCIÓN Y SERVICIO DESDE UNA PERSPECTIVA DE RESPETO A LOS DERECHOS HUMANOS, LA IGUALDAD Y LA NO DISCRIMINACIÓN.

UE: 001-COMISIÓN ESTATAL DE ARBITRAJE MÉDICO DE OAXACA

MATRIZ DE INDICADORES PARA RESULTADOS:

COMPONENTE: 730-SECTOR DE SERVICIO DE SALUD CAPACITADO

ACTIVIDAD: 1444-CAPACITAR EN SU DERECHO Y OBLIGACION AL PRESTADOR DEL SERVICIO DE SALUD, PACIENTE Y USUARIO

ESTRUCTURA PROGRAMATICA									
PROGRAMA		SUBPROGRAMA		PROYECTO			OBRA/ACTIVIDAD		
173-PREVENCIÓN Y RESOLUCIÓN DE CONFLICTOS EN LA PRESTACIÓN DE LOS SERVICIOS DE SALUD		02-CAPACITACIÓN AL SECTOR DE SERVICIOS DE SALUD		000--			002-CAPACITACIÓN A LOS PRESTADORES DE LOS SERVICIOS DE SALUD, PACIENTES Y USUARIOS EN SUS DERECHOS Y OBLIGACIONES		
POBLACIÓN O ÁREA DE ENFOQUE POTENCIAL	ATRIBUTO DE LA POBLACIÓN O ÁREA DE ENFOQUE:	USUARIO DEL SERVICIO DE SALUD EN EL ESTADO DE OAXACA		HOMBRES:	1345873	MUJERES:	1558830	TOTAL:	2904703
PRESUPUESTO ANUAL									
Aprobado	Ampliación	Reducción	Modificado	EJERCIDO T1		EJERCIDO T2		EJERCIDO T3	
336,696.00	920.50	16,920.00	320,696.50	23,568.69		0.00		0.00	
				TOTAL EJERCIDO AL TRIMESTRE VIGENTE				23,568.69	
PRESUPUESTO TRIMESTRAL DE LA ACTIVIDAD									
Aprobado		Modificado		Comprometido		Devengado		Ejercido	
54,615.00		23,568.69		23,568.69		23,568.69		23,568.69	
								% de Ejercido Vs. Modificado	
								100.00	
DATOS DEL INDICADOR									
Nombre :	PORCENTAJE DE CAPACITACIONES REALIZADAS			Número de indicador :	2207				
Definición :	MIDE EL PORCENTAJE DE CAPACITACIONES REALIZADAS RESPECTO A LO PROGRAMADO								
Método de Cálculo :	(NÚMERO DE CAPACITACIONES REALIZADAS/ NÚMERO DE CAPACITACIONES PROGRAMADAS)*100								
Tipo	Dimensión	Frecuencia de Medición		Forma de cálculo del indicador		Tipo de Valor		Sentido Esperado	
GESTIÓN	EFICACIA	TRIMESTRAL		PORCENTAJE		FLUJO		ASCENDENTE	
MEDIOS DE VERIFICACIÓN / FUENTE INFORMACIÓN					SUPUESTO				
ESTA INFORMACIÓN SE ENCUENTRA DISPONIBLE EN: WWW.CEAMOAX.ORG.MX/INFORMES/PHP NOMBRE DEL ARCHIVO: INFORME TRIMESTRAL DE ACTIVIDADES 2022 ACTUALIZACIÓN: TRIMESTRAL EMITIDO POR: DIRECCIÓN DE DIFUSIÓN DE LA COMISIÓN ESTATAL DE ARBITRAJE MÉDICO DE OAXACA					LOS PRESTADORES DE LOS SERVICIOS DE SALUD Y LOS USUARIOS TIENE INTERES EN SOLICITAR CAPACITACIÓN EN MATERIA DE SUS DERECHOS Y OBLIGACIONES				
DATOS DE LA META									
Definición de la variable Meta:	1 - NÚMERO DE CAPACITACIONES REALIZADAS								
Unidad de medida:	25 - NÚMERO								
LÍNEA BASE					VALOR PROGRAMADO ANUAL				
AÑO	2017	VALOR	62.00	AÑO	2022	VALOR	70.00		
AVANCE TRIMESTRAL OBRA/ACTIVIDAD									
METAS	1er.TRIMESTRE	2o.TRIMESTRE	3er.TRIMESTRE	4o.TRIMESTRE	CUMPLIMIENTO DE METAS				
PROGRAMACIÓN INICIAL	14.00	16.00	16.00	24.00	T1+T2+T3+T4		70.00		
PROGRAMACIÓN ACTUALIZADA	14.00				T1+T2+T3+T4		14.00		
METAS ALCANZADAS	16.00	0.00	0.00	0.00	T1+T2+T3+T4		16.00		
PORCENTAJE ALCANZADO TRIMESTRAL	114.29	0.00	0.00	0.00	PORCENTAJE ALCANZADO ANUAL		22.86		

PORCENTAJE DE CUMPLIMIENTO ALCANZADO EN EL TRIMESTRE: 114.29 %



GOBIERNO DEL ESTADO
DE OAXACA



PROGRAMAS Y PROYECTOS DE INVERSION

NO APLICA



GOBIERNO DEL ESTADO
DE OAXACA



RELACION DE BIENES INMUEBLES QUE COMPONEN EL PATRIMONIO
DEL 01 DE ENERO AL 31 DE MARZO DEL 2022
(Pesos)

CUENTA	DESCRIPCIÓN DEL BIEN	Saldo Final
12310	TERRENOS	
12330	EDIFICIOS NO RESIDENCIALES	
12351	EDIFICACIÓN HABITACIONAL EN PROCESO	
12352	EDIFICACIÓN NO HABITACIONAL EN PROCESO	
12353	CONSTRUCCIÓN DE OBRAS PARA EL ABASTECIMIENTO DE AGUA, PETRÓLEO, GAS, ELECTRICIDAD Y TELECOMUNICACION	
12354	DIVISIÓN DE TERRENOS Y CONSTRUCCIÓN DE OBRAS DE URBANIZACIÓN EN PROCESO	
12355	CONSTRUCCIÓN DE VÍAS DE COMUNICACIÓN EN PROCESO	
12356	OTRAS CONSTRUCCIONES DE INGENIERÍA CIVIL U OBRA PESADA EN PROCESO	
12357	INSTALACIONES Y EQUIPAMIENTO EN CONSTRUCCIONES EN PROCESO	
12359	TRABAJOS DE ACABADOS EN EDIFICACIONES Y OTROS TRABAJOS ESPECIALIZADOS EN PROCESO	
12361	EDIFICACIÓN HABITACIONAL EN PROCESO	
12362	EDIFICACIÓN NO HABITACIONAL EN PROCESO	
12363	CONSTRUCCIÓN DE OBRAS PARA EL ABASTECIMIENTO DE AGUA, PETRÓLEO, GAS, ELECTRICIDAD Y TELECOMUNICACION	
12364	DIVISIÓN DE TERRENOS Y CONSTRUCCIÓN DE OBRAS DE URBANIZACIÓN	
12365	CONSTRUCCIÓN DE VÍAS DE COMUNICACIÓN EN PROCESO	
12366	OTRAS CONSTRUCCIONES DE INGENIERÍA CIVIL U OBRA PESADA EN PROCESO	
12367	INSTALACIONES Y EQUIPAMIENTO EN CONSTRUCCIONES EN PROCESO	
12369	TRABAJOS DE ACABADOS EN EDIFICACIONES Y OTROS TRABAJOS ESPECIALIZADOS EN PROCESO	
12390	OTROS BIENES INMUEBLES	
	SUMA TOTAL:	0



GOBIERNO DEL ESTADO
DE OAXACA

RELACION DE BIENES MUEBLES QUE COMPONEN EL PATRIMONIO
DEL 01 DE ENERO AL 31 DE MARZO DE 2022
(Pesos)

CUENTA	DESCRIPCIÓN DEL BIEN	Saldo Final
12411	MUEBLES DE OFICINA Y ESTANTERÍA	438,098
12412	MUEBLES, EXCEPTO DE OFICINA Y ESTANTERÍA	
12413	EQUIPO DE CÓMPUTO Y DE TECNOLOGÍAS DE LA INFORMACIÓN	523,281
12419	OTROS MOBILIARIOS Y EQUIPOS DE ADMINISTRACIÓN	
12421	EQUIPOS Y APARATOS AUDIOVISUALES	6,700
12422	APARATOS DEPORTIVOS	
12423	CÁMARAS FOTOGRÁFICAS Y DE VIDEO	
12429	OTRO MOBILIARIO Y EQUIPO EDUCACIONAL Y RECREATIVO	
12431	EQUIPO MÉDICO Y DE LABORATORIO	45,243
12432	INSTRUMENTAL MÉDICO Y DE LABORATORIO	
12441	AUTOMÓVILES Y CAMIONES	1'180,828
12443	EQUIPO AEROSPAECIAL	
12445	EMBARCACIONES	
12449	OTROS EQUIPOS DE TRANSPORTE	
12450	EQUIPO DE DEFENSA Y SEGURIDAD	
12461	MAQUINARIA Y EQUIPO AGROPECUARIO	
12462	MAQUINARIA Y EQUIPO INDUSTRIAL	
12463	MAQUINARIA Y EQUIPO DE CONSTRUCCIÓN	
12464	SISTEMAS DE AIRE ACONDICIONADO, CALEFACCIÓN Y DE REFRIGERACIÓN INDUSTRIAL Y COMERCIAL	
12465	EQUIPO DE COMUNICACIÓN Y TELECOMUNICACIÓN	46,774
12466	EQUIPOS DE GENERACIÓN ELÉCTRICA, APARATOS Y ACCESORIOS ELÉCTRICOS	
12467	HERRAMIENTAS Y MÁQUINAS-HERRAMIENTA	
12469	OTROS EQUIPOS	
12471	BIENES ARTÍSTICOS, CULTURALES Y CIENTÍFICOS	
12483	AVES	
12484	OVINOS Y CAPRINOS	
12486	EQUINOS	
12487	ESPECIES MENORES Y DE ZOOLOGÍCO	
12488	ÁRBOLES Y PLANTAS	
12489	OTROS ACTIVOS BIOLÓGICOS	
	SUMA TOTAL:	2'240,924



GOBIERNO DEL ESTADO
DE OAXACA



RELACION DE CUENTAS BANCARIAS PRODUCTIVAS ESPECIFICAS
DEL 01 DE ENERO AL 31 DE MARZO DEL 2022

FONDO, PROGRAMA O CONVENIO	DATOS DE LA CUENTA BANCARIA		
	INSTITUCION BANCARIA	NUMERO DE CUENTA	FECHA DE APERTURA

NO APLICA



GOBIERNO DEL ESTADO
DE OAXACA



RELACION DE ESQUEMAS BURSATILES Y COBERTURAS FINANCIERAS

NO APLICA



Montos pagados por ayudas y subsidios Del 01 de Enero al 31 de Marzo del 2022

Concepto	Ayuda	Subsidio	Sector (económico o social)	Beneficiario	CURP	RFC	Monto Pagado
----------	-------	----------	-----------------------------------	--------------	------	-----	-----------------

LA COMISION ESTATAL DE ARBITRAJE MEDICO NO ENTREGA RECURSO POR CONCEPTO DE AYUDAS Y SUBSIDIOS A SECTORES ECONOMICOS Y SOCIALES.

COMISION ESTATAL DE ARBITRAJE MEDICO DE OAXACA					
Estado de Situación Financiera Detallado - LDF					
Al 31 de diciembre de 2021 y al 31 de marzo de 2022					
(PESOS)					
Concepto	31 de marzo de 2022	31 de diciembre de 2021	Concepto	31 de marzo del 2022	31 de diciembre de 2021
ACTIVO			PASIVO		
Activo Circulante			Pasivo Circulante		
Efectivo y Equivalentes	238,007	208,845	Cuentas por Pagar a Corto Plazo	1,603,625	1,555,539
Efectivo	0	0	Servicios Personales por Pagar a Corto Plazo	0	0
Bancos/Tesorería	238,007	208,845	Proveedores por Pagar a Corto Plazo	0	0
Bancos/Dependencias y Otros	0	0	Contratistas por Obras Públicas por Pagar a Corto Plazo	0	0
Inversiones Temporales (Hasta 3 meses)	0	0	Participaciones y Aportaciones por Pagar a Corto Plazo	0	0
Fondos con Afectación Específica	0	0	Transferencias Otorgadas por Pagar a Corto Plazo	1,013,273	939,001
Depósitos de Fondos de Terceros en Garantía y/o Administración	0	0	Intereses, Comisiones y Otros Gastos de la Deuda Pública por Pagar a Corto Plazo	0	0
Otros Efectivos y Equivalentes	0	0	Retenciones y Contribuciones por Pagar a Corto Plazo	590,288	616,484
Derechos a Recibir Efectivo o Equivalentes	1,365,618	1,346,694	Devoluciones de la Ley de Ingresos por Pagar a Corto Plazo	0	0
Inversiones Financieras de Corto Plazo	0	0	Otras Cuentas por Pagar a Corto Plazo	64	54
Cuentas por Cobrar a Corto Plazo	0	0	Documentos por Pagar a Corto Plazo	0	0
Deudores Diversos por Cobrar a Corto Plazo	1,365,618	1,346,694	Documentos Comerciales por Pagar a Corto Plazo	0	0
Ingresos por Recuperar a Corto Plazo	0	0	Documentos con Contratistas por Obras Públicas por Pagar a Corto Plazo	0	0
Deudores por Anticipos de la Tesorería a Corto Plazo	0	0	Otros Documentos por Pagar a Corto Plazo	0	0
Préstamos Otorgados a Corto Plazo	0	0	Porción a Corto Plazo de la Deuda Pública a Largo Plazo	0	0
Otros Derechos a Recibir Efectivo o Equivalentes a Corto Plazo	0	0	Porción a Corto Plazo de la Deuda Pública	0	0
Derechos a Recibir Bienes o Servicios	0	0	Porción a Corto Plazo de Arrendamiento Financiero	0	0
Anticipo a Proveedores por Adquisición de Bienes y Prestación de Servicios a Corto Plazo	0	0	Títulos y Valores a Corto Plazo	0	0
Anticipo a Proveedores por Adquisición de Bienes Inmuebles y Muebles a Corto Plazo	0	0	Pasivos Diferidos a Corto Plazo	0	0
Anticipo a Proveedores por Adquisición de Bienes Intangibles a Corto Plazo	0	0	Ingresos Cobrados por Adelantado a Corto Plazo	0	0
Anticipo a Contratistas por Obras Públicas a Corto Plazo	0	0	Intereses Cobrados por Adelantado a Corto Plazo	0	0
Otros Derechos a Recibir Bienes o Servicios a Corto Plazo	0	0	Otros Pasivos Diferidos a Corto Plazo	0	0
Inventarios	0	0	Fondos y Bienes de Terceros en Garantía y/o Administración a Corto Plazo	0	0
Inventario de Mercancías para Venta	0	0	Fondos en Garantía a Corto Plazo	0	0
Inventario de Mercancías Terminadas	0	0	Fondos en Administración a Corto Plazo	0	0
Inventario de Mercancías en Proceso de Elaboración	0	0	Fondos Contingentes a Corto Plazo	0	0
Inventario de Materias Primas, Materiales y Suministros para Producción	0	0	Fondos de Fideicomisos, Mandatos y Contratos Análogos a Corto Plazo	0	0
Bienes en Tránsito	0	0	Otros Fondos de Terceros en Garantía y/o Administración a Corto Plazo	0	0
Almacenes	0	0	Valores y Bienes en Garantía a Corto Plazo	0	0
Estimación por Pérdida o Deterioro de Activos Circulantes	0	0	Provisiones a Corto Plazo	0	0
Estimaciones para Cuentas Incobrables por Derechos a Recibir Efectivo o Equivalentes	0	0	Provisión para Demandas y Juicios a Corto Plazo	0	0
Estimación por Deterioro de Inventarios	0	0	Provisión para Contingencias a Corto Plazo	0	0
Otros Activos Circulantes	0	0	Otras Provisiones a Corto Plazo	0	0
Valores en Garantía	0	0	Otros Pasivos a Corto Plazo	0	0
Bienes en Garantía (excluye depósitos de fondos)	0	0	Ingresos por Clasificar	0	0
Bienes Derivados de Embargos, Decomisos, Aseguramientos y Dación en Pago	0	0	Recaudación por Participar	0	0
Adquisición con Fondos de Terceros	0	0	Otros Pasivos Circulantes	0	0
Total de Activos Circulantes	1,603,625	1,555,539	Total de Pasivos Circulantes	1,603,625	1,555,539
Activo No Circulante	0	0	Pasivo No Circulante	0	0
Inversiones Financieras a Largo Plazo	0	0	Cuentas por Pagar a Largo Plazo	0	0
Derechos a Recibir Efectivo o Equivalentes a Largo Plazo	0	0	Documentos por Pagar a Largo Plazo	0	0
Bienes Inmuebles, Infraestructura y Construcciones en Proceso	0	0	Deuda Pública a Largo Plazo	0	0
Bienes Muebles	2,240,924	2,240,924	Pasivos Diferidos a Largo Plazo	0	0
Activos Intangibles	0	0	Fondos y Bienes de Terceros en Garantía y/o en Administración a Largo Plazo	0	0
Depreciación, Deterioro y Amortización Acumulada de Bienes	-1,973,653	-1,958,795	Provisiones a Largo Plazo	0	0
Activos Diferidos	0	0	Total de Pasivos No Circulantes	0	0
Estimación por Pérdida o Deterioro de Activos no Circulantes	0	0	Total del Pasivo	1,603,625	1,555,539
Otros Activos no Circulantes	0	0	HACIENDA PÚBLICA/PATRIMONIO		
Total de Activos No Circulantes	267,271	282,129	Hacienda Pública/Patrimonio Contribuido	1,028,498	1,028,498
Total del Activo	1,870,896	1,837,668	Aportaciones	0	0
			Donaciones de Capital	0	0
			Actualización de la Hacienda Pública/Patrimonio	1,028,498	1,028,498
			Hacienda Pública/Patrimonio Generado	-761,227	-746,369
			Resultados del Ejercicio (Ahorro/ Desahorro)	-14,859	-59,436
			Resultados de Ejercicios Anteriores	-746,368	-686,933
			Revalúos	0	0
			Reservas	0	0
			Rectificaciones de Resultados de Ejercicios Anteriores	0	0
			Exceso o Insuficiencia en la Actualización de la Hacienda Pública/Patrimonio	0	0
			Resultado por Posición Monetaria	0	0
			Resultado por Tenencia de Activos no Monetarios	0	0
			Total Hacienda Pública/Patrimonio	267,271	282,129
			Total del Pasivo y Hacienda Pública/Patrimonio	1,870,896	1,837,668

COMISION ESTATAL DE ARBITRAJE MEDICO DE OAXACA

Balance Presupuestario - LDF

Del 1 de enero al 31 de marzo del 2022

(PESOS)

Concepto	Estimado/ Aprobado	Devengado	Recaudado/ Pagado
A. Ingresos Totales (A = A1+A2+A3)	12,073,176	2,742,885	2,742,885
A1. Ingresos de Libre Disposición	12,073,176	2,742,885	2,742,885
A2. Transferencias Federales Etiquetadas	0	0	0
A3. Financiamiento Neto	0	0	0
B. Egresos Presupuestarios¹ (B = B1+B2)	12,073,176	2,742,885	2,742,885
B1. Gasto No Etiquetado (sin incluir Amortización de la Deuda Pública)	12,073,176	2,742,885	2,742,885
B2. Gasto Etiquetado (sin incluir Amortización de la Deuda Pública)	0	0	0
C. Remanentes del Ejercicio Anterior (C = C1 + C2)		0	0
C1. Remanentes de Ingresos de Libre Disposición aplicados en el periodo		0	0
C2. Remanentes de Transferencias Federales Etiquetadas aplicados en el periodo		0	0
I. Balance Presupuestario (I = A - B + C)	0	0	0
II. Balance Presupuestario sin Financiamiento Neto (II = I - A3)	0	0	0
III. Balance Presupuestario sin Financiamiento Neto y sin Remanentes del Ejercicio Anterior (III = II - C)	0	0	0

Concepto	Aprobado	Devengado	Pagado
E. Intereses, Comisiones y Gastos de la Deuda (E = E1+E2)	0	0	0
E1. Intereses, Comisiones y Gastos de la Deuda con Gasto No Etiquetado	0	0	0
E2. Intereses, Comisiones y Gastos de la Deuda con Gasto Etiquetado	0	0	0
IV. Balance Primario (IV = III + E)	0	0	0

Concepto	Estimado/ Aprobado	Devengado	Recaudado/ Pagado
F. Financiamiento (F = F1 + F2)	0	0	0
F1. Financiamiento con Fuente de Pago de Ingresos de Libre Disposición	0	0	0
F2. Financiamiento con Fuente de Pago de Transferencias Federales Etiquetadas	0	0	0
G. Amortización de la Deuda (G = G1 + G2)	0	0	0
G1. Amortización de la Deuda Pública con Gasto No Etiquetado	0	0	0
G2. Amortización de la Deuda Pública con Gasto Etiquetado	0	0	0
A3. Financiamiento Neto (A3 = F - G)	0	0	0

Concepto	Estimado/ Aprobado	Devengado	Recaudado/ Pagado
A1. Ingresos de Libre Disposición	12,073,176	2,742,885	2,742,885
A3.1 Financiamiento Neto con Fuente de Pago de Ingresos de Libre Disposición (A3.1 = F1 - G1)	0	0	0
F1. Financiamiento con Fuente de Pago de Ingresos de Libre Disposición	0	0	0
G1. Amortización de la Deuda Pública con Gasto No Etiquetado	0	0	0
B1. Gasto No Etiquetado (sin incluir Amortización de la Deuda Pública)	12,073,176	2,742,885	2,742,885
C1. Remanentes de Ingresos de Libre Disposición aplicados en el periodo		0	0
V. Balance Presupuestario de Recursos Disponibles (V = A1 + A3.1 - B1 + C1)	0	0	0
VI. Balance Presupuestario de Recursos Disponibles sin Financiamiento Neto (VI = V - A3.1)	0	0	0

Concept	Estimado/ Aprobado	Devengado	Recaudado/ Pagado
A2. Transferencias Federales Etiquetadas	0	0	0
A3.2 Financiamiento Neto con Fuente de Pago de Transferencias Federales Etiquetadas (A3.2 = F2 - G2)	0	0	0
F2. Financiamiento con Fuente de Pago de Transferencias Federales	0	0	0
G2. Amortización de la Deuda Pública con Gasto Etiquetado	0	0	0
B2. Gasto Etiquetado (sin incluir Amortización de la Deuda Pública)	0	0	0
C2. Remanentes de Transferencias Federales Etiquetadas aplicados en el periodo		0	0
VII. Balance Presupuestario de Recursos Etiquetados (VII = A2 + A3.2 - B2 + C2)	0	0	0
VIII. Balance Presupuestario de Recursos Etiquetados sin Financiamiento Neto (VIII = VII - A3.2)	0	0	0

COMISION ESTATAL DE ARBITRAJE MEDICO DE OAXACA
Estado Analítico de Ingreso Detallado - LDF
Del 1 de enero al 31 de marzo de 2022
(PESOS)

Concepto	Ingreso					Diferencia
	Estimado	Ampliaciones/ (Reducciones)	Modificado	Devengado	Recaudado	
Ingresos de Libre Disposición						
A. Impuestos						
B. Cuotas y Aportaciones de Seguridad Social						
C. Contribuciones de Mejoras						
D. Derechos						
E. Productos						
F. Aprovechamientos						
G. Ingresos por Ventas de Bienes y Servicios						
H. Participaciones (H=h1+h2+h3+h4+h5+h6+h7+h8+h9+h10+h11)	0	0	0	0	0	0
h1) Fondo General de Participaciones						
h2) Fondo de Fomento Municipal						
h3) Fondo de Fiscalización y Recaudación						
h4) Fondo de Compensación						
h5) Fondo de Extracción de Hidrocarburos						
h6) Impuesto Especial Sobre Producción y Servicios						
h7) 0.136% de la Recaudación Federal Participable						
h8) 3.17% Sobre Extracción de Petróleo						
h9) Gasolinas y Diésel						
h10) Fondo del Impuesto Sobre la Renta						
h11) Fondo de Estabilización de los Ingresos de las Entidades Federativas						
I. Incentivos Derivados de la Colaboración Fiscal (I=i1+i2+i3+i4+i5)	0	0	0	0	0	0
i1) Tenencia o Uso de Vehículos						
i2) Fondo de Compensación ISAN						
i3) Impuesto Sobre Automóviles Nuevos						
i4) Fondo de Compensación de Repecos-Intermedios						
i5) Otros Incentivos Económicos						
J. Transferencias	12,073,176		12,073,176	2,742,885	2,742,885	0
K. Convenios						
k1) Otros Convenios y Subsidios						
L. Otros Ingresos de Libre Disposición (L=l1+l2)	0	0	0	0	0	0
l1) Participaciones en Ingresos Locales						
l2) Otros Ingresos de Libre Disposición						
I. Total de Ingresos de Libre Disposición (I=A+B+C+D+E+F+G+H+I+J+K+L)	12,073,176	0	12,073,176	2,742,885	2,742,885	0
Ingresos Excedentes de Ingresos de Libre Disposición						
Transferencias Federales Etiquetadas						
A. Aportaciones (A=a1+a2+a3+a4+a5+a6+a7+a8)	0	0	0	0	0	0
a1) Fondo de Aportaciones para la Nómina Educativa y Gasto Operativo						
a2) Fondo de Aportaciones para los Servicios de Salud						
a3) Fondo de Aportaciones para la Infraestructura Social						
a4) Fondo de Aportaciones para el Fortalecimiento de los Municipios y de las Demarcaciones Territoriales del Distrito Federal						
a5) Fondo de Aportaciones Múltiples						
a6) Fondo de Aportaciones para la Educación Tecnológica y de Adultos						
a7) Fondo de Aportaciones para la Seguridad Pública de los Estados y del Distrito Federal						
a8) Fondo de Aportaciones para el Fortalecimiento de las Entidades Federativas						
B. Convenios (B=b1+b2+b3+b4)	0	0	0	0	0	0
b1) Convenios de Protección Social en Salud						
b2) Convenios de Descentralización						
b3) Convenios de Reasignación						
b4) Otros Convenios y Subsidios						
C. Fondos Distintos de Aportaciones (C=c1+c2)	0	0	0	0	0	0
c1) Fondo para Entidades Federativas y Municipios Productores de Hidrocarburos						
c2) Fondo Minero						
D. Transferencias, Subsidios y Subvenciones, y Pensiones y Jubilaciones						
E. Otras Transferencias Federales Etiquetadas						
II. Total de Transferencias Federales Etiquetadas (II = A + B + C + D + E)	0	0	0	0	0	0
III. Ingresos Derivados de Financiamientos (III = A)	0	0	0	0	0	0
A. Ingresos Derivados de Financiamientos						
IV. Total de Ingresos (IV = I + II + III)	12,073,176	0	12,073,176	2,742,885	2,742,885	0
Datos Informativos						
1. Ingresos Derivados de Financiamientos con Fuente de Pago de Ingresos de Libre Disposición						
2. Ingresos Derivados de Financiamientos con Fuente de Pago de Transferencias Federales Etiquetadas						
3. Ingresos Derivados de Financiamientos (3 = 1 + 2)	0	0	0	0	0	0

COMISION ESTATAL DE ARBITRAJE MEDICO DE OAXACA Informe Analítico de la Deuda Pública y Otros Pasivos - LDF Del 1 de enero al 31 de marzo de 2022 (PESOS)							
Denominación de la Deuda Pública y Otros Pasivos	Saldo al 31 de diciembre de 2021 (d)	Disposiciones del Periodo (e)	Amortizaciones del Periodo (f)	Revaluaciones, Reclasificaciones y Otros Ajustes (g)	Saldo Final del Periodo (h) h=d+e-f+g	Pago de Intereses del Periodo (i)	Pago de Comisiones y demás costos asociados durante el Periodo (j)
1. Deuda Pública (1=A+B) A. Corto Plazo (A=a1+a2+a3) a1) Instituciones de Crédito a2) Títulos y Valores a3) Arrendamientos Financieros B. Largo Plazo (B=b1+b2+b3) b1) Instituciones de Crédito b2) Títulos y Valores b3) Arrendamientos Financieros							
2. Otros Pasivos	1,555,538	3,235,293	3,187,206	-	1,603,625		
3. Total de la Deuda Pública y Otros Pasivos (3=1+2)	1,555,538	3,235,293	3,187,206	-	1,603,625		-
4. Deuda Contingente 1 (Informativo) A. Deuda Contingente 1 B. Deuda Contingente 2 C. Deuda Contingente XX							
5. Valor de Instrumentos Bono Cupón Cero 2 (Informativo) A. Instrumento Bono Cupón Cero 1 B. Instrumento Bono Cupón Cero 2 C. Instrumento Bono Cupón Cero XX							

1 Se refiere a cualquier Financiamiento sin fuente o garantía de pago definida, que sea asumida de manera solidaria o subsidiaria por las Entidades Federativas con sus Municipios, organismos descentralizados y empresas de participación estatal mayoritaria y fideicomisos, locales o municipales, y por los Municipios con sus respectivos organismos descentralizados y empresas de participación municipal mayoritaria.

2 Se refiere al valor del Bono Cupón Cero que respalda el pago de los créditos asociados al mismo (Activo).

Obligaciones a Corto Plazo (k)	Monto Contratado (l)	Plazo Pactado (m)	Tasa de Interés (n)	Comisiones y Costos Relacionados (o)	Tasa Efectiva (p)
6. Obligaciones a Corto Plazo (Informativo) A. Crédito 1 B. Crédito 2 C. Crédito XX					

COMISION ESTATAL DE ARBITRAJE MEDICO DE OAXACA Informe Analítico de Obligaciones Diferentes de Financiamientos -LDF Del 1 de enero al 31 de marzo de 2022 (PESOS)										
Denominación de las Obligaciones Diferentes de Financiamiento (c)	Fecha del Contrato (d)	Fecha de inicio de operación del proyecto (e)	Fecha de vencimiento (f)	Monto de la inversión pactado (g)	Plazo pactado (h)	Monto promedio mensual del pago de la contraprestación (i)	Monto promedio mensual del pago de la contraprestación correspondiente al pago de inversión (j)	Monto pagado de la inversión al 31 de marzo de 2021 (k)	Monto pagado de la inversión actualizado al 30 de septiembre de 2021 (l)	Saldo pendiente por pagar de la inversión al 30 septiembre 2021 (m = g – l)
A. Asociaciones Público Privadas (APP's) (A=a+b+c+d) a) APP 1 b) APP 2 c) APP 3 d) APP XX										
B. Otros Instrumentos (B=a+b+c+d) a) Otro Instrumento 1 b) Otro Instrumento 2 c) Otro Instrumento 3 d) Otro Instrumento XX										
C. Total de Obligaciones Diferentes de Financiamiento (C=A+B)										

No aplica

COMISINO ESTATAL DE ARBITRAJE MEDICO DE OAXACA						
Estado Analítico del Ejercicio del Presupuesto de Egresos Detallado - LDF						
Clasificación por Objeto del Gasto (Capítulo y Concepto)						
Del 1 de enero al 31 de marzo de 2022						
(PESOS)						
Concepto	Egresos					Subejercicio
	Aprobado	Ampliaciones/ (Reducciones)	Modificado	Devengado	Pagado	
I. Gasto No Etiquetado (I=A+B+C+D+E+F+G+H+I)	12,073,176	0	12,073,176	2,742,885	2,676,475	9,330,291
A. Servicios Personales (A=a1+a2+a3+a4+a5+a6+a7)	0	0	0	0	0	0
a1) Remuneraciones al Personal de Carácter Permanente	0	0	0	0	0	0
a2) Remuneraciones al Personal de Carácter Transitorio	0	0	0	0	0	0
a3) Remuneraciones Adicionales y Especiales	0	0	0	0	0	0
a4) Seguridad Social	0	0	0	0	0	0
a5) Otras Prestaciones Sociales y Económicas	0	0	0	0	0	0
a6) Previsiones	0	0	0	0	0	0
a7) Pago de Estímulos a Servidores Públicos	0	0	0	0	0	0
B. Materiales y Suministros (B=b1+b2+b3+b4+b5+b6+b7+b8+b9)	0	0	0	0	0	0
b1) Materiales de Administración, Emisión de Documentos y Artículos Oficiales	0	0	0	0	0	0
b2) Alimentos y Utensilios	0	0	0	0	0	0
b3) Materias Primas y Materiales de Producción y Comercialización	0	0	0	0	0	0
b4) Materiales y Artículos de Construcción y de Reparación	0	0	0	0	0	0
b5) Productos Químicos, Farmacéuticos y de Laboratorio	0	0	0	0	0	0
b6) Combustibles, Lubricantes y Aditivos	0	0	0	0	0	0
b7) Vestuario, Blancos, Prendas de Protección y Artículos Deportivos	0	0	0	0	0	0
b8) Materiales y Suministros Para Seguridad	0	0	0	0	0	0
b9) Herramientas, Refacciones y Accesorios Menores	0	0	0	0	0	0
C. Servicios Generales (C=c1+c2+c3+c4+c5+c6+c7+c8+c9)	0	0	0	0	0	0
c1) Servicios Básicos	0	0	0	0	0	0
c2) Servicios de Arrendamiento	0	0	0	0	0	0
c3) Servicios Profesionales, Científicos, Técnicos y Otros Servicios	0	0	0	0	0	0
c4) Servicios Financieros, Bancarios y Comerciales	0	0	0	0	0	0
c5) Servicios de Instalación, Reparación, Mantenimiento y Conservación	0	0	0	0	0	0
c6) Servicios de Comunicación Social y Publicidad	0	0	0	0	0	0
c7) Servicios de Traslado y Viáticos	0	0	0	0	0	0
c8) Servicios Oficiales	0	0	0	0	0	0
c9) Otros Servicios Generales	0	0	0	0	0	0
D. Transferencias, Asignaciones, Subsidios y Otras Ayudas (D=d1+d2+d3+d4+d5+d6+d7+d8+d9)	12,073,176	0	12,073,176	2,742,885	2,676,475	9,330,291
d1) Transferencias Internas y Asignaciones al Sector Público	12,073,176	0	12,073,176	2,742,885	2,676,475	9,330,291
d2) Transferencias al Resto del Sector Público	0	0	0	0	0	0
d3) Subsidios y Subvenciones	0	0	0	0	0	0
d4) Ayudas Sociales	0	0	0	0	0	0
d5) Pensiones y Jubilaciones	0	0	0	0	0	0
d6) Transferencias a Fideicomisos, Mandatos y Otros Análogos	0	0	0	0	0	0
d7) Transferencias a la Seguridad Social	0	0	0	0	0	0
d8) Donativos	0	0	0	0	0	0
d9) Transferencias al Exterior	0	0	0	0	0	0
E. Bienes Muebles, Inmuebles e Intangibles (E=e1+e2+e3+e4+e5+e6+e7+e8+e9)	0	0	0	0	0	0
e1) Mobiliario y Equipo de Administración	0	0	0	0	0	0
e2) Mobiliario y Equipo Educativo y Recreativo	0	0	0	0	0	0
e3) Equipo e Instrumental Médico y de Laboratorio	0	0	0	0	0	0
e4) Vehículos y Equipo de Transporte	0	0	0	0	0	0
e5) Equipo de Defensa y Seguridad	0	0	0	0	0	0
e6) Maquinaria, Otros Equipos y Herramientas	0	0	0	0	0	0
e7) Activos Biológicos	0	0	0	0	0	0
e8) Bienes Inmuebles	0	0	0	0	0	0
e9) Activos Intangibles	0	0	0	0	0	0
F. Inversión Pública (F=f1+f2+f3)	0	0	0	0	0	0
f1) Obra Pública en Bienes de Dominio Público	0	0	0	0	0	0
f2) Obra Pública en Bienes Propios	0	0	0	0	0	0
f3) Proyectos Productivos y Acciones de Fomento	0	0	0	0	0	0
G. Inversiones Financieras y Otras Provisiones (G=g1+g2+g3+g4+g5+g6+g7)	0	0	0	0	0	0
g1) Inversiones Para el Fomento de Actividades Productivas	0	0	0	0	0	0
g2) Acciones y Participaciones de Capital	0	0	0	0	0	0
g3) Compra de Títulos y Valores	0	0	0	0	0	0
g4) Concesión de Préstamos	0	0	0	0	0	0
g5) Inversiones en Fideicomisos, Mandatos y Otros Análogos	0	0	0	0	0	0
Fideicomiso de Desastres Naturales (Informativo)	0	0	0	0	0	0
g6) Otras Inversiones Financieras	0	0	0	0	0	0
g7) Provisiones para Contingencias y Otras Erogaciones Especiales	0	0	0	0	0	0
H. Participaciones y Aportaciones (H=h1+h2+h3)	0	0	0	0	0	0
h1) Participaciones	0	0	0	0	0	0
h2) Aportaciones	0	0	0	0	0	0
h3) Convenios	0	0	0	0	0	0
I. Deuda Pública (I=i1+i2+i3+i4+i5+i6+i7)	0	0	0	0	0	0
i1) Amortización de la Deuda Pública	0	0	0	0	0	0
i2) Intereses de la Deuda Pública	0	0	0	0	0	0
i3) Comisiones de la Deuda Pública	0	0	0	0	0	0
i4) Gastos de la Deuda Pública	0	0	0	0	0	0
i5) Costo por Coberturas	0	0	0	0	0	0
i6) Apoyos Financieros	0	0	0	0	0	0
i7) Adeudos de Ejercicios Fiscales Anteriores (ADEFAS)	0	0	0	0	0	0

COMISINO ESTATAL DE ARBITRAJE MEDICO DE OAXACA
Estado Analítico del Ejercicio del Presupuesto de Egresos Detallado - LDF
Clasificación por Objeto del Gasto (Capítulo y Concepto)
Del 1 de enero al 31 de marzo de 2022
(PESOS)

Concepto	Egresos					Subejercicio
	Aprobado	Ampliaciones/ (Reducciones)	Modificado	Devengado	Pagado	
II. Gasto Etiquetado (II=A+B+C+D+E+F+G+H+I)	0	0	0	0	0	0
A. Servicios Personales (A=a1+a2+a3+a4+a5+a6+a7)	0	0	0	0	0	0
a1) Remuneraciones al Personal de Carácter Permanente	0	0	0	0	0	0
a2) Remuneraciones al Personal de Carácter Transitorio	0	0	0	0	0	0
a3) Remuneraciones Adicionales y Especiales	0	0	0	0	0	0
a4) Seguridad Social	0	0	0	0	0	0
a5) Otras Prestaciones Sociales y Económicas	0	0	0	0	0	0
a6) Previsiones	0	0	0	0	0	0
a7) Pago de Estímulos a Servidores Públicos	0	0	0	0	0	0
B. Materiales y Suministros (B=b1+b2+b3+b4+b5+b6+b7+b8+b9)	0	0	0	0	0	0
b1) Materiales de Administración, Emisión de Documentos y Artículos Oficiales	0	0	0	0	0	0
b2) Alimentos y Utensilios	0	0	0	0	0	0
b3) Materias Primas y Materiales de Producción y Comercialización	0	0	0	0	0	0
b4) Materiales y Artículos de Construcción y de Reparación	0	0	0	0	0	0
b5) Productos Químicos, Farmacéuticos y de Laboratorio	0	0	0	0	0	0
b6) Combustibles, Lubricantes y Aditivos	0	0	0	0	0	0
b7) Vestuario, Blancos, Prendas de Protección y Artículos Deportivos	0	0	0	0	0	0
b8) Materiales y Suministros Para Seguridad	0	0	0	0	0	0
b9) Herramientas, Refacciones y Accesorios Menores	0	0	0	0	0	0
C. Servicios Generales (C=c1+c2+c3+c4+c5+c6+c7+c8+c9)	0	0	0	0	0	0
c1) Servicios Básicos	0	0	0	0	0	0
c2) Servicios de Arrendamiento	0	0	0	0	0	0
c3) Servicios Profesionales, Científicos, Técnicos y Otros Servicios	0	0	0	0	0	0
c4) Servicios Financieros, Bancarios y Comerciales	0	0	0	0	0	0
c5) Servicios de Instalación, Reparación, Mantenimiento y Conservación	0	0	0	0	0	0
c6) Servicios de Comunicación Social y Publicidad	0	0	0	0	0	0
c7) Servicios de Traslado y Viáticos	0	0	0	0	0	0
c8) Servicios Oficiales	0	0	0	0	0	0
c9) Otros Servicios Generales	0	0	0	0	0	0
D. Transferencias, Asignaciones, Subsidios y Otras Ayudas (D=d1+d2+d3+d4+d5+d6+d7+d8+d9)	0	0	0	0	0	0
d1) Transferencias Internas y Asignaciones al Sector Público	0	0	0	0	0	0
d2) Transferencias al Resto del Sector Público	0	0	0	0	0	0
d3) Subsidios y Subvenciones	0	0	0	0	0	0
d4) Ayudas Sociales	0	0	0	0	0	0
d5) Pensiones y Jubilaciones	0	0	0	0	0	0
d6) Transferencias a Fideicomisos, Mandatos y Otros Análogos	0	0	0	0	0	0
d7) Transferencias a la Seguridad Social	0	0	0	0	0	0
d8) Donativos	0	0	0	0	0	0
d9) Transferencias al Exterior	0	0	0	0	0	0
E. Bienes Muebles, Inmuebles e Intangibles (E=e1+e2+e3+e4+e5+e6+e7+e8+e9)	0	0	0	0	0	0
e1) Mobiliario y Equipo de Administración	0	0	0	0	0	0
e2) Mobiliario y Equipo Educativo y Recreativo	0	0	0	0	0	0
e3) Equipo e Instrumental Médico y de Laboratorio	0	0	0	0	0	0
e4) Vehículos y Equipo de Transporte	0	0	0	0	0	0
e5) Equipo de Defensa y Seguridad	0	0	0	0	0	0
e6) Maquinaria, Otros Equipos y Herramientas	0	0	0	0	0	0
e7) Activos Biológicos	0	0	0	0	0	0
e8) Bienes Inmuebles	0	0	0	0	0	0
e9) Activos Intangibles	0	0	0	0	0	0
F. Inversión Pública (F=f1+f2+f3)	0	0	0	0	0	0
f1) Obra Pública en Bienes de Dominio Público	0	0	0	0	0	0
f2) Obra Pública en Bienes Propios	0	0	0	0	0	0
f3) Proyectos Productivos y Acciones de Fomento	0	0	0	0	0	0
G. Inversiones Financieras y Otras Provisiones (G=g1+g2+g3+g4+g5+g6+g7)	0	0	0	0	0	0
g1) Inversiones Para el Fomento de Actividades Productivas	0	0	0	0	0	0
g2) Acciones y Participaciones de Capital	0	0	0	0	0	0
g3) Compra de Títulos y Valores	0	0	0	0	0	0
g4) Concesión de Préstamos	0	0	0	0	0	0
g5) Inversiones en Fideicomisos, Mandatos y Otros Análogos	0	0	0	0	0	0
Fideicomiso de Desastres Naturales (Informativo)	0	0	0	0	0	0
g6) Otras Inversiones Financieras	0	0	0	0	0	0
g7) Provisiones para Contingencias y Otras Erogaciones Especiales	0	0	0	0	0	0
H. Participaciones y Aportaciones (H=h1+h2+h3)	0	0	0	0	0	0
h1) Participaciones	0	0	0	0	0	0
h2) Aportaciones	0	0	0	0	0	0
h3) Convenios	0	0	0	0	0	0
I. Deuda Pública (I=i1+i2+i3+i4+i5+i6+i7)	0	0	0	0	0	0
i1) Amortización de la Deuda Pública	0	0	0	0	0	0
i2) Intereses de la Deuda Pública	0	0	0	0	0	0
i3) Comisiones de la Deuda Pública	0	0	0	0	0	0
i4) Gastos de la Deuda Pública	0	0	0	0	0	0
i5) Costo por Coberturas	0	0	0	0	0	0
i6) Apoyos Financieros	0	0	0	0	0	0
i7) Adeudos de Ejercicios Fiscales Anteriores (ADEFAS)	0	0	0	0	0	0
III. Total de Egresos (III = I + II)	12,073,176	0	12,073,176	2,742,885	2,676,475	9,330,291

COMISION ESTATAL DE ARBITRAJE MEDICO DE OAXACA Estado Analítico del Ejercicio del Presupuesto de Egresos Detallado - LDF Clasificación Administrativa Del 1 de enero al 31 de marzo de 2022 (PESOS)						
Concepto	Egresos					Subejercicio
	Aprobado	Ampliaciones/ (Reducciones)	Modificado	Devengado	Pagado	
I. Gasto No Etiquetado	12,073,176	0	12,073,176	2,742,885	2,676,475	9,330,291
A. Comisión Estatal de Arbitraje Médico de Oaxaca	12,073,176		12,073,176	2,742,885	2,676,475	9,330,291
II. Gasto Etiquetado	0	0	0	0	0	0
III. Total de Egresos (III = I + II)	12,073,176	0	12,073,176	2,742,885	2,676,475	9,330,291

COMISION ESTATALDE ARBITRAJE MEDICO DE OAXACA						
Estado Analítico del Ejercicio del Presupuesto de Egresos Detallado - LDF						
Clasificación Funcional (Finalidad y Función)						
Del 1 de enero al 31 de marzo de 2022						
(PESOS)						
Concepto	Egresos					Subejercicio
	Aprobado	Ampliaciones/ (Reducciones)	Modificado	Devengado	Pagado	
I. Gasto No Etiquetado (I=A+B+C+D)	12,073,176	0	12,073,176	2,742,885	2,676,475	9,330,291
A. Gobierno (A=a1+a2+a3+a4+a5+a6+a7+a8)	12,073,176	0	12,073,176	2,742,885	2,676,475	9,330,291
a1) Legislación	0	0	0	0	0	0
a2) Justicia	12,073,176	0	12,073,176	2,742,885	2,676,475	9,330,291
a3) Coordinación de la Política de Gobierno	0	0	0	0	0	0
a4) Relaciones Exteriores	0	0	0	0	0	0
a5) Asuntos Financieros y Hacendarios	0	0	0	0	0	0
a6) Seguridad Nacional	0	0	0	0	0	0
a7) Asuntos de Orden Público y de Seguridad Interior	0	0	0	0	0	0
a8) Otros Servicios Generales	0	0	0	0	0	0
B. Desarrollo Social (B=b1+b2+b3+b4+b5+b6+b7)	0	0	0	0	0	0
b1) Protección Ambiental	0	0	0	0	0	0
b2) Vivienda y Servicios a la Comunidad	0	0	0	0	0	0
b3) Salud	0	0	0	0	0	0
b4) Recreación, Cultura y Otras Manifestaciones Sociales	0	0	0	0	0	0
b5) Educación	0	0	0	0	0	0
b6) Protección Social	0	0	0	0	0	0
b7) Otros Asuntos Sociales	0	0	0	0	0	0
C. Desarrollo Económico (C=c1+c2+c3+c4+c5+c6+c7+c8+c9)	0	0	0	0	0	0
c1) Asuntos Económicos, Comerciales y Laborales en General	0	0	0	0	0	0
c2) Agropecuaria, Silvicultura, Pesca y Caza	0	0	0	0	0	0
c3) Combustibles y Energía	0	0	0	0	0	0
c4) Minería, Manufacturas y Construcción	0	0	0	0	0	0
c5) Transporte	0	0	0	0	0	0
c6) Comunicaciones	0	0	0	0	0	0
c7) Turismo	0	0	0	0	0	0
c8) Ciencia, Tecnología e Innovación	0	0	0	0	0	0
c9) Otras Industrias y Otros Asuntos Económicos	0	0	0	0	0	0
D. Otras No Clasificadas en Funciones Anteriores(D=d1+d2+d3+d4)	0	0	0	0	0	0
d1) Transacciones de la Deuda Pública / Costo Financiero de la Deuda	0	0	0	0	0	0
d2) Transferencias, Participaciones y Aportaciones Entre Diferentes Niveles y Órdenes de Gobierno	0	0	0	0	0	0
d3) Saneamiento del Sistema Financiero	0	0	0	0	0	0
d4) Adeudos de Ejercicios Fiscales Anteriores	0	0	0	0	0	0
II: Gasto Etiquetado (II=A+B+C+D)	0	0	0	0	0	0
A. Gobierno (A=a1+a2+a3+a4+a5+a6+a7+a8)	0	0	0	0	0	0
a1) Legislación	0	0	0	0	0	0
a2) Justicia	0	0	0	0	0	0
a3) Coordinación de la Política de Gobierno	0	0	0	0	0	0
a4) Relaciones Exteriores	0	0	0	0	0	0
a5) Asuntos Financieros y Hacendarios	0	0	0	0	0	0
a6) Seguridad Nacional	0	0	0	0	0	0
a7) Asuntos de Orden Público y de Seguridad Interior	0	0	0	0	0	0
a8) Otros Servicios Generales	0	0	0	0	0	0
B. Desarrollo Social (B=b1+b2+b3+b4+b5+b6+b7)	0	0	0	0	0	0
b1) Protección Ambiental	0	0	0	0	0	0
b2) Vivienda y Servicios a la Comunidad	0	0	0	0	0	0
b3) Salud	0	0	0	0	0	0
b4) Recreación, Cultura y Otras Manifestaciones Sociales	0	0	0	0	0	0
b5) Educación	0	0	0	0	0	0
b6) Protección Social	0	0	0	0	0	0
b7) Otros Asuntos Sociales	0	0	0	0	0	0
C. Desarrollo Económico (C=c1+c2+c3+c4+c5+c6+c7+c8+c9)	0	0	0	0	0	0
c1) Asuntos Económicos, Comerciales y Laborales en General	0	0	0	0	0	0
c2) Agropecuaria, Silvicultura, Pesca y Caza	0	0	0	0	0	0
c3) Combustibles y Energía	0	0	0	0	0	0
c4) Minería, Manufacturas y Construcción	0	0	0	0	0	0
c5) Transporte	0	0	0	0	0	0
c6) Comunicaciones	0	0	0	0	0	0
c7) Turismo	0	0	0	0	0	0
c8) Ciencia, Tecnología e Innovación	0	0	0	0	0	0
c9) Otras Industrias y Otros Asuntos Económicos	0	0	0	0	0	0
D. Otras No Clasificadas en Funciones Anteriores (D=d1+d2+d3+d4)	0	0	0	0	0	0
d1) Transacciones de la Deuda Pública / Costo Financiero de la Deuda	0	0	0	0	0	0
d2) Transferencias, Participaciones y Aportaciones Entre Diferentes Niveles y Órdenes de Gobierno	0	0	0	0	0	0
d3) Saneamiento del Sistema Financiero	0	0	0	0	0	0
d4) Adeudos de Ejercicios Fiscales Anteriores	0	0	0	0	0	0
III. Total de Egresos (III = I + II)	12,073,176	0	12,073,176	2,742,885	2,676,475	9,330,291

COMISION ESTATAL DE ARBITRAJE MEDICO DE OAXACA Estado Analítico del Ejercicio del Presupuesto de Egresos Detallado - LDF Clasificación de Servicios Personales por Categoría Del 1 de Enero al 31 de marzo de 2022 (PESOS)						
Concepto	Egresos					Subejercicio
	Aprobado	Ampliaciones/ (Reducciones)	Modificado	Devengado	Pagado	
I. Gasto No Etiquetado (I=A+B+C+D+E+F)	10,530,110	0	10,530,110	2,482,391	2,482,391	8,047,719
A. Personal Administrativo	10,530,110	0	10,530,110	2,482,391	2,482,391	8,047,719
B. Magisterio	0	0	0	0	0	0
C. Servicios de Salud (C=c1+c2)	0	0	0	0	0	0
c1) Personal Administrativo	0	0	0	0	0	0
c2) Personal Médico, paramédico y afín	0	0	0	0	0	0
D. Seguridad Pública	0	0	0	0	0	0
E. Gastos asociados a la implementación de nuevas leyes federales o reformas a las mismas (E=e1+e2)	0	0	0	0	0	0
e1) Nombre del Programa o Ley 1	0	0	0	0	0	0
e2) Nombre del Programa o Ley 2	0	0	0	0	0	0
F. Sentencias laborales definitivas	0	0	0	0	0	0
II. Gasto Etiquetado (I=A+B+C+D+E+F)	0	0	0	0	0	0
A. Personal Administrativo	0	0	0	0	0	0
B. Magisterio	0	0	0	0	0	0
C. Servicios de Salud (C=c1+c2)	0	0	0	0	0	0
c1) Personal Administrativo	0	0	0	0	0	0
c2) Personal Médico, paramédico y afín	0	0	0	0	0	0
D. Seguridad Pública	0	0	0	0	0	0
E. Gastos asociados a la implementación de nuevas leyes federales o reformas a las mismas (E=e1+e2)	0	0	0	0	0	0
e1) Nombre del Programa o Ley 1	0	0	0	0	0	0
e2) Nombre del Programa o Ley 2	0	0	0	0	0	0
F. Sentencias laborales definitivas	0	0	0	0	0	0
III. Total de Gasto en Servicios Personales (III = I + II)	10,530,110	0	10,530,110	2,482,391	2,482,391	8,047,719

COMISION ESTATAL DE ARBITRAJE MEDICO DE OAXACA					
Informe sobre Estudios Actuariales - LDF					
	Pensiones y jubilaciones	Salud	Riesgos de trabajo	Invalidez y vida	Otras prestaciones sociales
<p>Tipo de Sistema Prestación laboral o Fondo general para trabajadores del estado o municipio Beneficio definido, Contribución definida o Mixto</p> <p>Población afiliada Activos Edad máxima Edad mínima Edad promedio Pensionados y Jubilados Edad máxima Edad mínima Edad promedio Beneficiarios Promedio de años de servicio (trabajadores activos) Aportación individual al plan de pensión como % del salario Aportación del ente público al plan de pensión como % del salario Crecimiento esperado de los pensionados y jubilados (como %) Crecimiento esperado de los activos (como %) Edad de Jubilación o Pensión Esperanza de vida</p> <p>Ingresos del Fondo Ingresos Anuales al Fondo de Pensiones</p> <p>Nómina anual Activos Pensionados y Jubilados Beneficiarios de Pensionados y Jubilados</p> <p>Monto mensual por pensión Máximo Mínimo Promedio</p> <p>Monto de la reserva</p> <p>Valor presente de las obligaciones Pensiones y Jubilaciones en curso de pago Generación actual Generaciones futuras</p> <p>Valor presente de las contribuciones asociadas a los sueldos futuros de cotización X% Generación actual Generaciones futuras</p> <p>Valor presente de aportaciones futuras Generación actual Generaciones futuras Otros Ingresos</p> <p>Déficit/superávit actuarial Generación actual Generaciones futuras</p> <p>Periodo de suficiencia Año de descapitalización Tasa de rendimiento</p> <p>Estudio actuarial Año de elaboración del estudio actuarial Empresa que elaboró el estudio actuarial</p>					



GOBIERNO DEL ESTADO
DE OAXACA

ÓRGANO GARANTE DE ACCESO A LA INFORMACIÓN PUBLICA, TRANSPARENCIA, PROTECCIÓN DE DATOS PERSONALES Y BUEN GOBIERNO DE OAXACA.



OGAIPO

Órgano Garante de Acceso a la Información Pública,
Transparencia, Protección de Datos Personales y
Buen Gobierno del Estado de Oaxaca



JUNTOS CONSTRUIMOS EL CAMBIO

RESULTADOS GENERALES PRIMER INFORME TRIMESTRAL 2022.

El Órgano Garante de Acceso a la Información Pública, Transparencia, Protección de Datos Personales y Buen Gobierno del Estado de Oaxaca (OGAIPO), es un Órgano constitucional autónomo del Estado, especializado, independiente, imparcial, colegiado, con personalidad jurídica y patrimonio propio, con plena autonomía técnica, de gestión, capacidad para decidir sobre el ejercicio de su presupuesto y determinar su organización interna, responsable de salvaguardar el ejercicio de los derechos humanos: de acceso a la información y de protección de datos personales en posesión de los Sujetos Obligados; ello, acorde con los instrumentos internacionales, la Constitución Federal y la legislación local en la materia, así como de la Ley de Transparencia y Acceso a la Información Pública y Buen Gobierno del Estado de Oaxaca.

Para la realización de los objetivos y metas institucionales, el Órgano Garante de Acceso a la Información Pública, Transparencia, Protección de Datos Personales y Buen Gobierno del Estado de Oaxaca, a través de sus áreas operativas ha diseñado programas de trabajo enfocados a cumplir cada uno de los mandatos establecidos en la normatividad aplicable.

Acciones para fomentar el acceso a la información pública, protección de datos personales, transparencia, y rendición de cuentas y el gobierno abierto

En materia de cultura de la transparencia, acceso a la información pública, protección de datos personales y gobierno abierto, el OGAIPO tiene la obligación de: promover de manera permanente la cultura de la transparencia, el acceso a la información pública, el gobierno abierto, la rendición de cuentas, el combate a la corrupción, la participación ciudadana, la accesibilidad y la innovación tecnológica; así como promover la capacitación, actualización y habilitación de los servidores públicos en materia de transparencia, acceso a la información pública, protección de los datos personales y gobierno abierto.

- **Capacitación a Sujetos Obligados**

En atención al marco normativo aplicable y a los indicadores programados para el periodo correspondiente al primer trimestre, se capacitó a personal de los entes estatales. Derivado de las políticas y acciones del Órgano garante, a través del Departamento de Formación y Capacitación se programó capacitar a 40 Sujetos obligados, sin embargo, la meta realizada fue de 102 Sujetos obligados capacitados: 73 Sujetos Obligados del Poder Ejecutivo, cinco Órganos Autónomos, 22 Municipios y dos Fideicomisos.

En materia de Protección de Datos Personales que contribuye en el indicador de capacitaciones en los temas de datos personales y archivos; en este periodo realizaron 10 capacitaciones a distintos sujetos obligados.



OGAIPO

Órgano Garante de Acceso a la Información Pública,
Transparencia, Protección de Datos Personales y
Buen Gobierno del Estado de Oaxaca



JUNTOS CONSTRUIMOS EL CAMBIO

- **Difusión y promoción del acceso a la información, la protección de datos personales, la transparencia y el gobierno abierto.**

El Departamento de Difusión e Imagen, tiene la tarea de dar a conocer las actividades del OGAIPO y del Consejo General a través de diversos medios de comunicación de la entidad.

De enero a marzo, el Departamento de Difusión e Imagen emitió **32 boletines institucionales**; que se reflejaron en 303 publicaciones en prensa, de las cuales 300 son portales web y 3 en impresos. Para la consulta de la ciudadanía, la emisión de los boletines institucionales queda registrada en el blog administrado por este departamento, disponible en: <https://ogaipoaxaca.org.mx/blog>. Cabe destacar que temporalmente se encuentra suspendida por veda electoral.

Eventos de difusión de cultura de la transparencia

- 25 de enero, #DíaNaranja, evento de sensibilización sobre el tema, Día Naranja y las medidas para combatir la violencia de género, dirigida a servidores y servidoras públicas.
- 25 de febrero, #DíaNaranja, evento de sensibilización sobre el tema Violencia de Género, dirigida a servidores y servidoras públicas.
- 25 de febrero, #DíaNaranja evento de sensibilización sobre el tema, Alcances y Retos de la Lucha por los Derechos de la Mujer, dirigida a servidores y servidoras públicas.

Entrevistas

Para posicionar los Derechos de Acceso a la Información Pública y Protección de Datos Personales en la agenda local, el Departamento de Comunicación Social gestionó diversas entrevistas en los medios de comunicación locales. Las y los comisionados del OGAIPO, participaron en 5 entrevistas a medios de comunicación, principalmente con el objetivo de difundir las actividades Órgano Garante, así como temas de actualidad y utilidad para la sociedad.

Campañas

#AccesoEsPoder, está enfocada para difundir las colaboraciones publicadas de las y los comisionados del INAI en columnas de los diferentes medios de comunicación, del 03 enero al 31 de marzo de 2022.

#SoyTransparente, dirigida a Sujetos obligados respecto al período de 30 días para publicar, actualizar y validar su información en la Plataforma Nacional de Transparencia y el su portal institucional. del 04 de enero al 18 de enero de 2022.

#SomosOGAIPO, campaña que tiene la intención de que los usuarios de redes sociales conozcan a los servidores públicos que conforman al OGAIPO a través de publicaciones de cumpleaños. del 07 de enero al 28 de marzo de 2022.



OGAIPO

Órgano Garante de Acceso a la Información Pública,
Transparencia, Protección de Datos Personales y
Buen Gobierno del Estado de Oaxaca



JUNTOS CONSTRUIMOS EL CAMBIO

#CuadernosDeTransparencia, campaña para difundir el acervo bibliográfico del INAI, del 02 de enero al 27 de marzo de 2022.

#TeCuidoMeCuido. Campaña enfocada a la ciudadanía, promoviendo la utilización del cubrebocas de manera correcta y mantener la Sana Distancia, del 09 de enero al 27 de marzo de 2022.

#InformeOGAIPO2021, con el objetivo de dar a conocer el informe anual de actividades 2021 del Órgano Garante, del 26 de febrero al 26 de marzo de 2022.

En el periodo correspondiente al primer trimestre 2022 se rebasó la meta de 20 acciones programadas, con respecto a las realizadas, que se integran por: 32 boletines, 6 campañas, 3 eventos, 5 entrevistas de los Comisionados a medios de comunicación y un directorio, con un total de 47 acciones realizadas

- **Evaluación a Sujetos Obligados**

Conforme a lo dispuesto en la Ley General de Transparencia y Acceso a la Información Pública (Ley General) y la Ley de Transparencia, Acceso a la Información Pública y Buen Gobierno del Estado de Oaxaca (Ley Local), el Órgano Garante -de forma periódica- deberá verificar el cumplimiento de la publicación de las obligaciones de transparencia por parte de los Sujetos obligados. Dichas acciones de vigilancia, se realizarán a través de la Verificación Virtual. (Art. 86, Ley General) y de acuerdo a lo establecido en el artículo cuarto Transitorio de los Lineamientos Técnicos Generales (diciembre 2017).

Por lo anteriormente expuesto se elaboró el Programa Anual de Verificación al Cumplimiento de las Obligaciones de Transparencia en el que su objetivo estratégico es: “Fomentar el cumplimiento de las obligaciones en materia de transparencia de los sujetos obligados, a través de la implementación de procesos de acompañamiento y evaluación permanentes”.

Para la ejecución del **Programa Anual de Verificación** es indispensable contar con los siguientes instrumentos:

- Normatividad:
 - Lineamientos que establecen el procedimiento de Verificación y seguimiento del cumplimiento de las obligaciones de transparencia que deben publicar los Sujetos Obligados.
 - Metodología para la Verificación del cumplimiento de las obligaciones de transparencia que deben publicar los Sujetos Obligados.
 - Manual de procedimientos para verificar el cumplimiento de las obligaciones de transparencia que deben publicar los Sujetos Obligados
- Tablas de aplicabilidad
- Memorias Técnicas de Verificación (SIPOT/Página Web)

“Primer Informe Trimestral Enero – Marzo del ejercicio 2022”



➤ URL de los Sujetos Obligados de la Muestra (95 Sujetos Obligados)

Para dar cumplimiento a dicho programa, se calendarizó su inicio el 01 de marzo de 2022, y el cumplimiento de 15 Sujetos Obligados para el primer trimestre del año; sin embargo, no se ha podido dar inicio con la Verificación 2022.

Es importante mencionar que, en el proceso de la elaboración, programación y constitución de los instrumentos, se coadyuvó con las siguientes áreas: Dirección Jurídica, Supervisión de la Plataforma Nacional de Transparencia, Dirección de Tecnologías de Transparencia y con el Departamento de análisis del INAI.

La Supervisión de la PNT, entregó vía correo electrónico a la Supervisión de Evaluación, Archivo y Datos Personales las Memorias Técnicas de Verificación de SIPOT y Página Web para su revisión el 24 de marzo de la presente anualidad, por lo que en colaboración con las capacitadoras adscritas al Departamento de Verificación y Evaluación se hicieron pruebas de dichas Memorias y así verificar que no tuvieran algún error en la programación.

Debido a lo anterior, el inicio de la Verificación se ha retrasado, por lo que dicho retraso impacta en el cumplimiento de las metas programadas para el presente trimestre que se informa.

NÚMERO DE SUJETOS OBLIGADOS PROGRAMADOS EN EL TRIMESTRE ENERO-MARZO 2022	NÚMERO DE SUJETOS OBLIGADOS EVALUADOS
20	0

No se omite mencionar que aun cuando no se ha iniciado la Verificación 2022, se han realizado actividades propias de la misma, se han realizado 12 asesorías a los Sujetos Obligados en relación al procedimiento, llenado de formatos, dudas en fracciones específicas, obligaciones de los Responsables de las Unidades de Transparencia, también se impartieron capacitaciones en el tema de Lineamientos Técnicos Generales y llenado de formatos, así como Carga de información en el SIPOT a 9 Sujetos Obligados.

- **Mecanismos para el acceso a la información pública, protección de datos personales, prevención del sistema estatal de combate a la corrupción, transparencia y rendición de cuentas.**

Resolución de recursos de revisión

Durante el primer trimestre del año dos mil veintidós, el Consejo General de este Órgano Garante, aprobó **120** resoluciones de las cuales **119** son de recursos de revisión en materia de acceso a la información pública y **01** en ejercicio de los derechos ARCOP.

Los sentidos de dichas resoluciones emitidas son de la forma siguiente:

Revoca	09
Modifica	47
Ordena	27
Confirma	14

**OGAIPO**Órgano Garante de Acceso a la Información Pública,
Transparencia, Protección de Datos Personales y
Buen Gobierno del Estado de Oaxaca

JUNTOS CONSTRUIMOS EL CAMBIO

Sobresee	23
Se desecha	00

De igual manera se precisa que los recursos de revisión fueron resueltos conforme a los siguientes tiempos:

- **ENERO: 41**
- **FEBRERO: 39**
- **MARZO: 40**

Cumplimiento de las resoluciones de los recursos de revisión, aprobados por el consejo general.

En cumplimiento con las obligaciones y responsabilidades descritas en el artículo 10 fracción I inciso p), durante el periodo que se informa la Secretaría General de Acuerdos, dio por cumplidas **139** resoluciones de los recursos de revisión.

OTRAS ACTIVIDADES REALIZADAS:

De igual manera han sido recibidos, registrados y turnados de forma física y electrónica **248** recursos de revisión, de los **241** corresponde a recursos de revisión en materia de acceso a la información pública y **07** a recursos de revisión en materia de protección de datos personales en posesión de Sujetos Obligados.

Se llevaron a cabo varias reuniones con las Secretarías y los Secretarios de Ponencia y las Comisionadas y los Comisionados Ponente de este Órgano Garante, para tratar temas relacionados con los recursos de revisión a aprobar por el Consejo General.

- **Resolución de procedimientos de denuncia por incumplimiento en la publicación de obligaciones de transparencia**

El artículo 89 de la Ley General de Transparencia y Acceso a la Información Pública, establece que cualquier persona podrá denunciar ante los Organismos Garantes la falta de publicación de las obligaciones de transparencia previstas en los artículos 70 a 83 de dicha Ley y demás disposiciones aplicables, en sus respectivos ámbitos de competencia, en razón de lo anterior,

En el Departamento de Quejas y Denuncias, durante el trimestre enero-marzo, se han recibido 37 (treinta y siete) denuncias por incumplimiento en la publicación de obligaciones de transparencia de diversos sujetos obligados.

Cabe mencionar que, del total de denuncias recibidas se han resuelto 15.

- **Operación de la Plataforma Nacional de Transparencia (PNT)**

**OGAIPO**Órgano Garante de Acceso a la Información Pública,
Transparencia, Protección de Datos Personales y
Buen Gobierno del Estado de Oaxaca

JUNTOS CONSTRUIMOS EL CAMBIO

La Plataforma Nacional de Transparencia (PNT), permite el libre ejercicio del derecho de acceso a la información desde un solo sitio en internet y de manera homogénea, así mismo esta plataforma electrónica permite a los Sujetos Obligados y Organismos Garantes en materia de transparencia y acceso a la información, cumplir con los procedimientos, obligaciones y disposiciones señaladas en la Ley General de Transparencia en atención a las necesidades de accesibilidad de los usuarios.

Es por ello que este Órgano Garante, en relación a la **PNT y Sistema de Transparencia Municipal (SITRAM)**, realizó las siguientes acciones:

1.- Acceso la Información pública, protección de datos personales, transparencia y rendición de cuentas fomentadas

Se informa para este componente que, durante el periodo mencionado se obtuvieron los siguientes datos del Sistema de Solicitudes de Acceso a la Información 2.0.

ENTE PÚBLICO	ENERO	MARZO	FBRERO	Total general
FIDEICOMISOS Y FONDOS PUBLICOS	1	11	4	16
MUNICIPIOS	146	140	173	459
ÓRGANOS AUTÓNOMOS	132	123	134	389
PARTIDOS POLÍTICOS	1	1	2	4
PERSONAS MORALES		4	1	5
PODER EJECUTIVO	385	572	496	1453
PODER JUDICIAL	19	30	19	68
PODER LEGISLATIVO	27	39	15	81
Total general	711	920	844	2475*

*El número total de solicitudes del periodo mencionado puede variar por el estatus que guardan los Sujetos obligados que tienen suspensión de plazos. Información obtenida de la base de datos del SISAI 2.0.

Con fecha de corte y consulta al 04 de abril del presente, se tiene un total de **2475** solicitudes de información.

Para lo cual se encuentran en el siguiente estatus:

ESTATUS	TOTAL DE SOLICITUDES
Atendidas	1823

**OGAIPO**Órgano Garante de Acceso a la Información Pública,
Transparencia, Protección de Datos Personales y
Buen Gobierno del Estado de Oaxaca

JUNTOS CONSTRUIMOS EL CAMBIO

Desechada por falta de respuesta del sujeto obligado	300
En proceso	352
TOTAL DE SOLICITUDES RECIBIDAS	2475*

*El número total de solicitudes del periodo mencionado puede variar por el estatus que guardan los Sujetos obligados que tienen suspensión de plazos. Información obtenida de la base de datos del SISAI 2.0.

2.- MECANISMOS PARA EL ACCESO A LA INFORMACION PÚBLICA, PROTECCIÓN DE DATOS PERSONALES, PREVENCIÓN DEL SISTEMA ESTATAL DE COMBATE A LA CORRUPCIÓN, TRANSPARENCIA Y RENDICIÓN DE CUENTAS OPERADOS

SUJETOS OBLIGADOS INCORPORADOS EN EL PRIMER TRIMESTRE A LA PLATAFORMA NACIONAL DE TRANSPARENCIA:

1. Sistema de Transporte Colectivo Metropolitano Citybus Oaxaca.
2. Dirección General del Hangar Oficial del Gobierno del Estado.

SUJETOS OBLIGADOS POR INTEGRARSE A PLATAFOTRMA

1. Comisión Estatal de Búsqueda de Personas Desaparecidas para el Estado de Oaxaca.
2. Organismo Operador Encargado de la Gestión y Manejo Integral de los Residuos Sólidos Urbanos y de Manejo Especial del Estado de Oaxaca.
3. Universidad Autónoma Comunal de Oaxaca.
4. Universidad Politécnica de Nochixtlán "Abraham Castellanos."
5. Centro de Conciliación Laboral del Estado de Oaxaca

3.- OPERAR LA PLATAFORMA NACIONAL DE TRANSPARENCIA

Para esta actividad se informa que la Supervisión de la Plataforma Nacional de Transparencia y el Departamento de Acceso a la Información llevo a cabo en atención a sus funciones y atribuciones, asesorías técnicas a Sujetos Obligados en temas de operación del SISAI 2.0 y el SITRAM, así como el soporte técnico referente a seguimiento y tratamiento de las solicitudes de acceso a la información y protección de datos personales, de igual forma a la ciudadanía se le brindo el soporte técnico referente a presentación de solicitudes de información y consulta de estatus de solicitudes, para lo cual se obtiene la siguiente base de datos:

Núm.	SUJETO OBLIGADO	TEMA DE LA ASESORIA
1	COLEGIO SUPERIOR PARA LA EDUCACIÓN INTEGRAL INTERCULTURAL DE OAXACA	SISAI 2.0

**OGAIPO**Órgano Garante de Acceso a la Información Pública,
Transparencia, Protección de Datos Personales y
Buen Gobierno del Estado de Oaxaca

JUNTOS CONSTRUIMOS EL CAMBIO

2	H. AYUNTAMIENTO DE LA VILLA DE ETLA	SISAI 2.0 y SITRAM
3	H. AYUNTAMIENTO DE CIUDAD IXTEPEC	SISAI 2.0
4	H. AYUNTAMIENTO CONSTITUCIONAL DE ACATLÁN DE PÉREZ FIGUEROA	SISAI 2.0
5	H. AYUNTAMIENTO DE SANTA CRUZ AMILPAS	SITRAM
6	H. AYUNTAMIENTO DE TUXTEPEC	SISAI 2.0
7	H. AYUNTAMIENTO DE SAN PEDRO POCHUTLA	SISAI 2.0
8	PODER EJECUTIVO	SISAI 2.0
9	H. AYUNTAMIENTO DE SAN PABLO HUITZO	SISAI 2.0
10	H. AYUNTAMIENTO DE OAXACA DE JUÁREZ	SISAI 2.0
11	H. AYUNTAMIENTO DE VILLA DE ZAACHILA	SISAI 2.0
12	H. AYUNTAMIENTO DE HUATULCO	SISAI 2.0
13	H. AYUNTAMIENTO DE SALINA CRUZ	SISAI 2.0
14	H. AYUNTAMIENTO DE SAN ANDRÉS SINAXTLA	SISAI 2.0
15	IOCIFED	SISAI 2.0
16	CEAMO	SISAI 2.0
17	H. AYUNTAMIENTO DE LA HEROICA CIUDAD DE HUAJUAPAN	SISAI 2.0
18	COMISIÓN ESTATAL DEL AGUA	SISAI 2.0
19	SISTEMA DE TRANSPORTE COLECTIVO METROPOLITANO CITYBUS OAXACA.	SISAI 2.0
20	H. AYUNTAMIENTO DE TUXTEPEC	SICOM
21	PONENCIAS DEL OGAIPO	SICOM
22	SECRETARÍA DE BIENESTAR DEL ESTADO DE OAXACA (SEBIEN)	SIPOT
23	CONSEJERÍA JURÍDICA DEL GOBIERNO DEL ESTADO DE OAXACA	SIPOT
24	INSTITUTO ESTATAL DE EDUCACIÓN PARA ADULTOS (IEEA)	SIPOT
25	GUBERNATURA	SIPOT
26	INSTITUTO OXAQUEÑO CONSTRUCTOR DE INFRAESTRUCTURA FÍSICA EDUCATIVA DE OAXACA	SIPOT
27	INSTITUTO ESTATAL ELECTORAL Y DE PARTICIPACIÓN CIUDADANA DEL ESTADO DE OAXACA	SIPOT
28	H. AYUNTAMIENTO DE SAN JUAN BAUTISTA TUXTEPEC	SIPOT
29	SECRETARÍA DE SEGURIDAD PÚBLICA	SIPOT
30	SECRETARÍA DE TURISMO	SIPOT
31	H. AYUNTAMIENTO DE OAXACA DE JUÁREZ	SICOM
32	ÓRGANO GARANTE DE ACCESO A LA INFORMACIÓN PÚBLICA, TRANSPARENCIA Y	SICOM

**OGAIPO**Órgano Garante de Acceso a la Información Pública,
Transparencia, Protección de Datos Personales y
Buen Gobierno del Estado de Oaxaca

JUNTOS CONSTRUIMOS EL CAMBIO

	PROTECCIÓN DE DATOS PERSONALES Y BUEN GOBIERNO DEL ESTADO DE OAXACA	
33	DEFENSORÍA DE LOS DERECHOS HUMANOS DEL PUEBLO DE OAXACA	SISAI 2.0
34	SECRETARÍA DE FINANZAS	SISAI 2.0
35	FIDEICOMISO PARA EL DESARROLLO LOGÍSTICO DEL ESTADO DE OAXACA	SISAI 2.0
36	ÓRGANO GARANTE DE ACCESO A LA INFORMACIÓN PÚBLICA, TRANSPARENCIA Y PROTECCIÓN DE DATOS PERSONALES Y BUEN GOBIERNO DEL ESTADO DE OAXACA	SICOM
37	SECRETARIA DE SEGURIDAD PÚBLICA	SISAI 2.0
38	ÓRGANO GARANTE DE ACCESO A LA INFORMACIÓN PÚBLICA, TRANSPARENCIA Y PROTECCIÓN DE DATOS PERSONALES Y BUEN GOBIERNO DEL ESTADO DE OAXACA	SIPOT
39	INSTITUTO NACIONAL DE ACCESO A LA INFORMACIÓN	SIPOT
40	ÓRGANO GARANTE DE ACCESO A LA INFORMACIÓN PÚBLICA, TRANSPARENCIA Y PROTECCIÓN DE DATOS PERSONALES Y BUEN GOBIERNO DEL ESTADO DE OAXACA	SICOM
41	H. AYUNTAMIENTO DE OAXACA DE JUÁREZ	SISAI 2.0
42	ÓRGANO GARANTE DE ACCESO A LA INFORMACIÓN PÚBLICA, TRANSPARENCIA Y PROTECCIÓN DE DATOS PERSONALES Y BUEN GOBIERNO DEL ESTADO DE OAXACA	SIPOT
43	CONSEJERÍA JURÍDICA DEL GOBIERNO DEL ESTADO.	SISAI 2.0
44	ÓRGANO GARANTE DE ACCESO A LA INFORMACIÓN PÚBLICA, TRANSPARENCIA Y PROTECCIÓN DE DATOS PERSONALES Y BUEN GOBIERNO DEL ESTADO DE OAXACA	SIPOT
45	ÓRGANO GARANTE DE ACCESO A LA INFORMACIÓN PÚBLICA, TRANSPARENCIA Y PROTECCIÓN DE DATOS PERSONALES Y BUEN GOBIERNO DEL ESTADO DE OAXACA	SISAI 2.0
46	SECRETARIA DE ADMINISTRACIÓN	SISAI 2.0

Se dio apoyo técnico por otros medios de comunicación distintos a la plataforma zoom y chat institucional a un total de 131 solicitudes, entre los cuales se contemplan a solicitantes y sujetos obligados.

Para el periodo mencionado se tiene un total de **177** requerimientos de apoyo técnico de las cuales todas fueron atendidas.



OGAIPO

Órgano Garante de Acceso a la Información Pública,
Transparencia, Protección de Datos Personales y
Buen Gobierno del Estado de Oaxaca



JUNTOS CONSTRUIMOS EL CAMBIO

TICKETS DE SOPORTE A LA MESA DE SERVICIOS DEL INAI

Se realizaron los siguientes tickets a la mesa de servicio de soporte del INAI, tanto de SISAI, SICOM, SIGEMI y SIPOT.

- **Implementación de ejercicios de gobierno abierto**

Este Órgano Garante es el medio de coordinación de las acciones entre los Sujetos Obligados, la Sociedad Civil y Organizaciones sociales en general, para implementar los mecanismos de colaboración que sean necesarios encaminados a promover e implementar políticas y mecanismos de apertura gubernamental, es por ello que en el periodo que se informa se realizaron diversas actividades en materia de gobierno abierto:

De acuerdo a las actividades programadas y efectuadas en el trimestre se reporta lo siguiente:

Enero	<ul style="list-style-type: none"> • Emisión y notificación del comunicado correspondiente para solicitar a los sujetos obligados su listado de información de interés público 2021. • Participación en el conversatorio con el tema “Gobierno abierto para el combate a la Corrupción de Municipios” con el Comité de Participación Ciudadana del Sistema Estatal de Combate a la Corrupción de Oaxaca. • Reunión de trabajo para la identificación de información de interés público con el sujeto obligado Secretaría General de Gobierno. • Reunión de trabajo para la identificación de información de interés público con el sujeto obligado Honorable Ayuntamiento de Tuxtepec. • Reunión de trabajo para la identificación de información de interés público con el sujeto obligado Centro de Reeducción para hombres que ejercen violencia contra las Mujeres. • Reunión de trabajo para la identificación de información de interés público con el sujeto obligado Defensoría de los Derechos Humanos del Pueblo de Oaxaca. • Revisión, emisión y publicación de la convocatoria del Reconocimiento de Políticas de Transparencia Proactiva 2022, para sujetos obligados. • Emisión y publicación de la convocatoria para participar en el ejercicio de apertura gubernamental 2022 y en el Secretariado Técnico de Gobierno Abierto, así como la persona Facilitadora del Secretariado. • Capacitación en materia de Gobierno abierto y Transparencia Proactiva, al sujeto obligado Coordinación General del Comité Estatal de Planeación para el Desarrollo de Oaxaca (COPLADE).
-------	---



OGAIPO

Órgano Garante de Acceso a la Información Pública,
Transparencia, Protección de Datos Personales y
Buen Gobierno del Estado de Oaxaca



JUNTOS CONSTRUIMOS EL CAMBIO

	<ul style="list-style-type: none"> • Capacitación en materia de Gobierno abierto y Transparencia Proactiva, al sujeto obligado Fiscalía General del Estado de Oaxaca.
Febrero	<ul style="list-style-type: none"> • Reunión de trabajo para la identificación de información de interés público con el sujeto obligado Secretaría de las Mujeres de Oaxaca. • Reunión de trabajo para la identificación de información de interés público con el sujeto obligado Centro de Reeducción para hombres que ejercen violencia contra las mujeres de la Secretaría de Seguridad Pública. • Reunión de trabajo para la identificación de información de interés público con el sujeto obligado Honorable Ayuntamiento de Villa de Etla. • Reunión de trabajo para la identificación de información de interés público con el sujeto obligado Administración del Patrimonio de la Beneficencia Pública. • Reunión de trabajo para la identificación de información de interés público con el sujeto obligado Monte de Piedad del Estado de Oaxaca. • Reunión de trabajo para la identificación de información de interés público con el sujeto obligado Secretaría de los Pueblos Indígenas y Afromexicano (SEPIA). • Reunión de trabajo para la identificación de información de interés público con el sujeto obligado Partido del Trabajo. • Capacitación en materia de Gobierno abierto y Transparencia Proactiva, al sujeto obligado Casa de la Cultura Oaxaqueña. • Reuniones de trabajo con la Comisión de Gobierno Abierto y Transparencia Proactiva del Sistema Nacional de Transparencia, para revisión del diagnóstico de gobierno abierto. • Análisis de información para determinar el Catálogo de Información de Interés Público que deberán publicar los Sujetos obligados del Estado de Oaxaca, correspondiente al ejercicio 2021.
Marzo	<ul style="list-style-type: none"> • Capacitación en materia de Gobierno abierto y Transparencia Proactiva, al sujeto obligado Honorable Ayuntamiento Matías Romero. • Capacitación en materia de Gobierno abierto y Transparencia Proactiva, al sujeto obligado Honorable Ayuntamiento de Oaxaca de Juárez. • Capacitación en materia de Gobierno abierto y Transparencia Proactiva, al sujeto obligado Secretaría de Desarrollo Agropecuario, Pesca y Acuicultura (SEDAPA). • Capacitación en materia de Gobierno abierto y Transparencia Proactiva, al sujeto obligado Honorable Ayuntamiento Huajuapán de León. • Elaboración y emisión de las convocatorias para la celebración de la Primera reunión de trabajo correspondiente al presente año, del Secretariado Técnico de Gobierno Abierto, que coordina la Dirección de Gobierno Abierto.



OGAIPO

Órgano Garante de Acceso a la Información Pública,
Transparencia, Protección de Datos Personales y
Buen Gobierno del Estado de Oaxaca



JUNTOS CONSTRUIMOS EL CAMBIO

	<ul style="list-style-type: none">• Elaboración y emisión de las convocatorias para la celebración de la Primera Sesión Ordinaria correspondientes al presente año, del Secretariado Técnico de Gobierno Abierto, que coordina la Dirección de Gobierno Abierto.
--	--


- **Denuncias presentadas ante la autoridad competente por incumplimiento a las resoluciones del Consejo General**

La Ley General de Transparencia y Acceso a la Información Pública en el artículo 154, establece que cuando los Organismos Garantes determinen durante la sustanciación del recurso de revisión que pudo haberse incurrido en una probable responsabilidad por el incumplimiento a las obligaciones previstas en esta Ley y las demás disposiciones aplicables en la materia, deberán hacerlo del conocimiento del Órgano interno de control o de la instancia competente para que ésta inicie, en su caso, el procedimiento de responsabilidad respectivo.

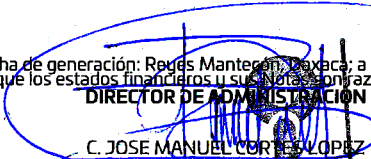
En lo que respecta a las denuncias por el incumplimiento a las resoluciones del Consejo General, dentro del Departamento de Procesos Jurídicos se han recibido 19 expedientes para la elaboración de las denuncias correspondientes y se han presentado 88 por rezago, ante los Órganos Internos de Control de diversos sujetos obligados.




CONCEPTO	EJERCICIO FISCAL 2022	EJERCICIO FISCAL 2021	CONCEPTO	EJERCICIO FISCAL 2022	EJERCICIO FISCAL 2021
ACTIVO			PASIVO		
ACTIVO CIRCULANTE			PASIVO CIRCULANTE		
EFFECTIVO Y EQUIVALENTES	656,557	817,553	CUENTAS POR PAGAR A CORTO PLAZO	10,175,254	9,829,025
DERECHOS A RECIBIR EFECTIVO O EQUIVALENTES	9,518,697	9,011,472	Total de PASIVO CIRCULANTE	10,175,254	9,829,025
Total de ACTIVO CIRCULANTE	10,175,254	9,829,025	TOTAL PASIVO	10,175,254	9,829,025
ACTIVO NO CIRCULANTE			HACIENDA PÚBLICA/PATRIMONIO		
BIENES MUEBLES	10,762,849	10,269,533	HACIENDA PÚBLICA/PATRIMONIO CONTRIBUIDO		
ACTIVOS INTANGIBLES	34,734	34,734	ACTUALIZACIÓN DE LA HACIENDA PÚBLICA/ PATRIMONIO	1,571,619	1,571,619
DEPRECIACIÓN, DETERIORO Y ARMORTIZACIÓN ACUMULADA	-3,552,741	-2,974,209	Total de HACIENDA PÚBLICA/PATRIMONIO CONTRIBUIDO	1,571,619	1,571,619
DE BIENES			HACIENDA PÚBLICA/PATRIMONIO GENERADO		
Total de ACTIVO NO CIRCULANTE	7,244,842	7,330,057	RESULTADOS DE EJERCICIO (AHORRO/ DESAHORRO)	0	0
			RESULTADOS DE EJERCICIOS ANTERIORES	5,673,223	5,758,439
			Total de HACIENDA PÚBLICA/PATRIMONIO GENERADO	5,673,223	5,758,439
TOTAL DE ACTIVOS	17,420,096	17,159,083	TOTAL DE HACIENDA PÚBLICA/PATRIMONIO	7,244,842	7,330,057
			Total de Pasivo y Patrimonio/Hacienda Pública	17,420,096	17,159,083


JEFE DEL DEPARTAMENTO DE RECURSOS FINANCIEROS
 C. TONATIUH VALDEZ PÉREZ

Lugar y fecha de generación: Reyes Manterón, Oaxaca, a 07 de ABRIL de 2022


DIRECTOR DE ADMINISTRACIÓN
 C. JOSE MANUEL CORTEZ LOPEZ


COMISARIO PRESIDENTE
 JOSE LUIS ECHEVERRÍA MORALES



CONCEPTO	EJERCICIO FISCAL 2022	EJERCICIO FISCAL 2021	CONCEPTO	EJERCICIO FISCAL 2022	EJERCICIO FISCAL 2021
INGRESOS Y OTROS BENEFICIOS			GASTOS Y OTRAS PÉRDIDAS		
PARTICIPACIONES, APORTACIONES, CONVENIOS, INCENTIVOS DERIVADOS DE LA COLABORACION FISCAL, FONDOS DISTINGUIDOS, TRANSFERENCIAS, ASIGNACIONES, SUBSIDIOS Y SUBVENCIONES, Y PENSIONES Y JUBILACIONES	7,440,456	4,950,220	TRANSFERENCIAS, ASIGNACIONES, SUBSIDIOS Y OTRAS AYUDAS	7,440,456	4,950,220
TRANSFERENCIAS, ASIGNACIONES, SUBSIDIOS Y SUBVENCIONES, Y PENSIONES Y JUBILACIONES	7,440,456	4,950,220	TRANSFERENCIAS INTERNAS Y ASIGNACIONES AL SECTOR PÚBLICO	7,440,456	4,950,220
TOTAL DE INGRESOS Y OTROS BENEFICIOS	7,440,456	4,950,220	TOTAL DE GASTOS Y OTRAS PERDIDAS	7,440,456	4,950,220

JEFE DEL DEPARTAMENTO DE RECURSOS FINANCIEROS

C. TONATIUH VALDEZ PÉREZ

Lugar y fecha de generación: Reyes Mantepecón, Oaxaca, a 07 de ABRIL de 2022

DIRECTOR DE ADMINISTRACIÓN

C. JOSE MANUEL CORTÉS LOPEZ

COMISIONADO PRESIDENTE

C. JOSE LUIS BENEVERRÍA MORALES

Órgano Garante de Acceso a la Información Pública,
Transparencia, Protección de Datos Personales y
Buen Gobierno del Estado de Oaxaca



Concepto	Hacienda Pública/ Patrimonio			Ajustes por Cambios de Valor	Total
	Contribuido	Generado			
		Ejerc. Ant.	Del Ejercicio		
Patrimonio Neto Inicial Ajustado del Ejercicio	1,571,619	0	0	0	1,571,619
ACTUALIZACIONES DEL PATRIMONIO	1,571,619	0	0	0	1,571,619
Variaciones de la Hacienda Pública / Patrimonio Neto del Ejercicio	0	0	5,878,995	0	5,878,995
RESULTADOS DE EJERCICIOS ANTERIORES	0	0	5,758,439	0	5,758,439
RESULTADOS DEL EJERCICIO (AHORRO/ DESAHORRO)	0	0	120,556	0	120,556
Hacienda Pública / Patrimonio Neto Final del Ejercicio 2021	1,571,619	0	5,878,995	0	7,450,614
Cambios en la Hacienda Pública / Patrimonio Neto del Ejercicio 2022	1,571,619	0	0	0	1,571,619
ACTUALIZACIONES DEL PATRIMONIO	1,571,619	0	0	0	1,571,619
Variaciones de la Hacienda Pública / Patrimonio Neto del Ejercicio	0	0	5,758,439	0	5,758,439
RESULTADOS DE EJERCICIOS ANTERIORES	0	0	5,673,223	0	5,673,223
RESULTADOS DEL EJERCICIO (AHORRO/ DESAHORRO)	0	0	85,216	0	85,216
Saldo Neto en la Hacienda Pública / Patrimonio 2022	1,571,619	0	5,758,439	0	7,330,057

JEFE DEL DEPARTAMENTO DE RECURSOS FINANCIEROS

C. TONATIUH VALDEZ PÉREZ

DIRECTOR DE ADMINISTRACIÓN

C. JOSE MANUEL CORTES LOPEZ

COMISIONADO PRESIDENTE

C. JOSE LUIS ELSEVERRÍA MORALES

Cuenta de la Hacienda Pública Estatal 2022

Gobierno del Estado de Oaxaca

UR: 405 - ÓRGANO GARANTE DE ACCESO A LA INFORMACIÓN PÚBLICA, TRANSPARENCIA, PROTECCIÓN DE DATOS PERSONALES Y BUEN GOBIERNO DEL ESTADO DE OAXACA.

Estado de Cambios en la Situación Financiera


Del 1° de enero al 31 de marzo de 2022 y 2021


(Pesos)



CONCEPTO	ORIGEN	APLICACIÓN	CONCEPTO	ORIGEN	APLICACIÓN
ACTIVO	739,527	1,000,541	PASIVO	346,229	0
ACTIVO CIRCULANTE	160,996	507,225	PASIVO CIRCULANTE	346,229	0
EFFECTIVO Y EQUIVALENTES	160,996	0	CUENTAS POR PAGAR A CORTO PLAZO	346,229	0
DERECHOS A RECIBIR EFFECTIVO O EQUIVALENTES	0	507,225	HACIENDA PÚBLICA/PATRIMONIO	0	85,216
ACTIVO NO CIRCULANTE	578,531	493,316	HACIENDA PÚBLICA/PATRIMONIO CONTRIBUIDO	0	0
BIENES MUEBLES	0	493,316	ACTUALIZACIÓN DE LA HACIENDA PÚBLICA/ PATRIMONIO	0	0
ACTIVOS INTANGIBLES	0	0	HACIENDA PÚBLICA/PATRIMONIO GENERADO	0	85,216
DEPRECIACIÓN, DETERIORO Y ARMORTIZACIÓN ACUMULADA DE BIENES	578,531	0	RESULTADOS DE EJERCICIO (AHORRO/ DESAHORRO)	0	0
			RESULTADOS DE EJERCICIOS ANTERIORES	0	85,216
			RESULTADOS DEL EJERCICIO (AHORRO/DESAHORRO)	2,490,237	0
			TOTALES	2,836,465	85,216


JEFE DEL DEPARTAMENTO DE RECURSOS FINANCIEROS
 C. TONATIUH VALDEZ PÉREZ


DIRECTOR DE ADMINISTRACIÓN
 C. JOSE MANUEL CORTES LOPEZ


COMISIONADO PRESIDENTE
 C. JOSÉ LUIS EL HERRERIA MORALES



Lugar y fecha de generación: Reyes Mani, Oaxaca, a 07 de ABRIL de 2022.
 Bajo protesta de decir verdad declaramos que los estados financieros y sus Notas son razonablemente correctos y responsabilidad del emisor.
 Oaxaca, Oaxaca, a 07 de ABRIL de 2022.
 Oaxaca, Oaxaca, a 07 de ABRIL de 2022.



GOBIERNO DEL ESTADO
DE OAXACA



OGAIPO
Órgano Garante de Acceso a la Información Pública,
Transparencia, Protección de Datos Personales y
Buen Gobierno del Estado de Oaxaca

Estado de Flujos de Efectivo

ÓRGANO GARANTE DE ACCESO A LA INFORMACIÓN PÚBLICA, TRANSPARENCIA, PROTECCIÓN DE DATOS PERSONALES Y BUEN GOBIERNO DEL ESTADO DE OAXACA		
DEL 1 de enero al 31 de marzo 2022 y 2021		
Concepto	2022	2021
Flujos de Efectivo de las Actividades de Operación		
Origen	7,487,365	29,272,869
Impuestos	0	0
Cuotas y Aportaciones de Seguridad Social	0	0
Contribuciones de Mejoras	0	0
Derechos	0	0
Productos	0	0
Aprovechamientos	0	0
Ingresos por Venta de Bienes y Prestación de Servicios	0	0
Participaciones, Aportaciones, Convenios, Incentivos Derivados de la Colaboración Fiscal y Fondos Distintos de Aportaciones	0	0
Transferencias, Asignaciones, Subsidios y Subvenciones, y Pensiones y Jubilaciones	7,487,214	29,271,971
Otros Orígenes de Operación	151	898
Aplicación	8,588,659	28,897,641
Servicios Personales	0	0
Materiales y Suministros	0	0
Servicios Generales	0	0
Transferencias Internas y Asignaciones al Sector Público	7,440,456	28,778,655
Transferencias al resto del Sector Público	0	0
Subsidios y Subvenciones	0	0
Ayudas Sociales	0	0
Pensiones y Jubilaciones	0	0
Transferencias a Fideicomisos, Mandatos y Contratos Análogos	0	0
Transferencias a la Seguridad Social	0	0
Donativos	0	0
Transferencias al Exterior	0	0
Participaciones	0	0
Aportaciones	0	0
Convenios	0	0
Otras Aplicaciones de Operación	1,148,203	118,986
Flujos Netos de Efectivo por Actividades de Operación	-1,101,294	375,228
Flujos de Efectivo de las Actividades de Inversión		
Origen	0	0
Bienes Inmuebles, Infraestructura y Construcciones en Proceso	0	0
Bienes Muebles	0	0
Otros Orígenes de Inversión	0	0
Aplicación	0	0
Bienes Inmuebles, Infraestructura y Construcciones en Proceso	0	0
Bienes Muebles	0	0
Otras Aplicaciones de Inversión	0	0
Flujos Netos de Efectivo por Actividades de Inversión	0	0
Flujo de Efectivo de las Actividades de Financiamiento		
Origen	0	0
<i>Endeudamiento Neto</i>	<i>0</i>	<i>0</i>
Interno	0	0
Externo	0	0
Otros Orígenes de Financiamiento	0	0
Aplicación	0	0
<i>Servicios de la Deuda</i>	<i>0</i>	<i>0</i>
Interno	0	0
Externo	0	0
Otras Aplicaciones de Financiamiento	0	0
Flujos Netos de Efectivo por Actividades de Financiamiento	0	0
Incremento/Disminución Neta en Efectivo y Equivalentes al Efectivo	-1,101,294	375,228
Efectivo y Equivalentes al Efectivo al Inicio del Ejercicio	1,757,851	1,382,623
Efectivo y Equivalentes al Efectivo al Final del Ejercicio	656,557	1,757,851

Bajo protesta de decir verdad, yo, el suscrito, declaro que los Estados Financieros y sus Notas son razonablemente correctos y responsabilidad del emisor.


C. JOSÉ LUIS ECHEVERRÍA MORALES
COMISIONADO PRESIDENTE


C. JOSÉ MANUEL CORTÉS LÓPEZ
DIRECTOR DE ADMINISTRACIÓN


C. JONATHAN VALDEZ PÉREZ
JEFE DEL DEPARTAMENTO DE RECURSOS FINANCIEROS



DESCRIPCION	SALDO INICIAL	PERIODO		SALDO FINAL	FLUJO
		CARGOS	ABONOS		
ACTIVO	18,268,460	8,490,169	9,338,533	17,420,096	-848,365
ACTIVO CIRCULANTE	11,023,619	8,490,169	9,338,533	10,175,254	-848,365
EFFECTIVO Y EQUIVALENTES	1,757,851	7,563,712	8,665,005	656,557	-1,101,294
DERECHOS A RECIBIR EFECTIVO O EQUIVALENTES	9,265,768	926,457	673,528	9,518,697	252,929
ACTIVO NO CIRCULANTE	7,244,842	---	---	7,244,842	---
BIENES MUEBLES	10,762,849	---	---	10,762,849	---
ACTIVOS INTANGIBLES	34,734	---	---	34,734	---
DEPRECIACIÓN, DETERIORO Y AMORTIZACIÓN ACUMULADA DE BIENES	-3,552,741	---	---	-3,552,741	---


JEFE DEL DEPARTAMENTO DE RECURSOS FINANCIEROS
 C. TONATIUH VALDEZ PÉREZ

Lugar y fecha de generación: Reyes Manterón, Oaxaca, a 07 de ABRIL de 2022.
 Bajo protesta de decir verdad declaramos que los estados financieros y sus notas son razonablemente correctos y responsabilidad de quien suscribe.

DIRECTOR DE ADMINISTRACIÓN
 C. JOSE MANUEL CORTÉS LÓPEZ


COMISIONADO PRESIDENTE
 C. JOSE LUIS ECHEVERRÍA MORALES

Cuenta de la Hacienda Pública Estatal 2021

Gobierno del Estado de Oaxaca

UR: 405 ÓRGANO GARANTE DE ACCESO A LA INFORMACIÓN PÚBLICA, TRANSPARENCIA, PROTECCIÓN DE DATOS PERSONALES Y BUEN GOBIERNO DEL ESTADO DE OAXACA

UE: 001 ÓRGANO GARANTE DE ACCESO A LA INFORMACIÓN PÚBLICA, TRANSPARENCIA, PROTECCIÓN DE DATOS PERSONALES Y BUEN GOBIERNO DEL ESTADO DE OAXACA

Estado Analítico de la Deuda y Otros Pasivos

Del 1 de enero al 31 de marzo de 2022


(Pesos)




Denominación de las Deudas	Moneda de Contratación	Institución o País Acreedor	Saldo Inicial del Periodo	Saldo Final del Periodo
DEUDA PÚBLICA				
Corto Plazo				
Deuda Interna			0	0
Instituciones de Crédito			0	0
Títulos y Valores			0	0
Arrendamientos Financieros			0	0
Deuda Externa			0	0
Organismos Financieros Internacionales			0	0
Deuda Bilateral			0	0
Títulos y Valores			0	0
Arrendamientos Financieros			0	0
Subtotal a Corto Plazo			0	0
Largo Plazo				
Deuda Interna			0	0
Instituciones de Crédito			0	0
Títulos y Valores			0	0
Arrendamientos Financieros			0	0
Deuda Externa			0	0
Organismos Financieros Internacionales			0	0
Deuda Bilateral			0	0
Títulos y Valores			0	0
Arrendamientos Financieros			0	0
Subtotal a Largo Plazo			0	0
Otros Pasivos			11,023,619	10,175,254
Total de Deuda y Otros Pasivos			11,023,619	10,175,254

Bajo protesta de decir verdad declaramos que los Estados Financieros y sus Notas son razonablemente correctos y responsabilidad del emisor


 C. TONAHUH VALDEZ PÉREZ
 JEFE DEL DPTO. DE RECURSOS
 FINANCIEROS


 C. JOSÉ MANUEL CORTÉS LÓPEZ
 DIRECTOR DE ADMINISTRACIÓN


 Órgano Garante de Acceso a la Información Pública,
 Transparencia, Protección de Datos Personales y
 Buen Gobierno del Estado de Oaxaca
 C. JOSÉ LUIS BACHMEVERRIA MORALES
 COMISIONADO PRESIDENTE



OGAIPO

Órgano Garante de Acceso a la Información Pública,
Transparencia, Protección de Datos Personales y
Buen Gobierno del Estado de Oaxaca



JUNTOS CONSTRUIMOS EL CAMBIO

INFORME SOBRE PASIVOS CONTINGENTES

CUENTAS	EJERCICIO FISCAL 2022
TOTAL	

NO APLICA

**OGAIPO**Órgano Garante de Acceso a la Información Pública,
Transparencia, Protección de Datos Personales y
Buen Gobierno del Estado de Oaxaca

JUNTOS CONSTRUIMOS EL CAMBIO

NOTAS A LOS ESTADOS FINANCIEROS

DEL 01 DE ENERO AL 31 DE MARZO 2022
(PESOS)

Remito informe relacionado con la Información Financiera del Órgano Garante de Acceso a la Información Pública, Transparencia, Protección de Datos Personales y Buen Gobierno del Estado de Oaxaca del periodo de 1° de enero al 31 de marzo del 2022.

NOTAS A DESGLOSE

I) NOTAS AL ESTADO DE SITUACION FINANCIERA

El estado de Situación Financiera tiene como propósito mostrar información relativa a los recursos y obligaciones de la entidad.

ACTIVO

CUENTAS	EJERCICIO FISCAL 2022	EJERCICIO FISCAL 2021
ACTIVO CIRCULANTE		
Efectivo Equivalentes	656,557.00	817,553.00
Derechos a recibir efectivo y Esquemas	9,565,454.00	9,011,472.00
Total de Activo Circulante	10,222,012.00	9,829,025.00
Bienes Muebles	10,762,849.00	10,269,533.00
Activos Intangibles	34,734.00	34,734.00
Depreciación, Deterioro y Amortización Acumulada de Bienes Muebles	-3,552,741.00	-2,974,209.00
Total de Activo no Circulante	7,244,842.00	7,330,057.00
TOTAL DE ACTIVOS	17,466,853.00	17,159,083.00



OGAIPO

Órgano Garante de Acceso a la Información Pública,
Transparencia, Protección de Datos Personales y
Buen Gobierno del Estado de Oaxaca



JUNTOS CONSTRUIMOS EL CAMBIO

ACTIVO CIRCULANTE

Efectivo y Equivalentes

El rubro de efectivo y equivalentes al 31 de marzo del ejercicio fiscal 2022, representa los recursos disponibles de la Entidad, saldo que se refleja en las cuentas bancarias de Gastos de Operación y Servicios Personales, saldo disponible para solventar pagos a proveedores y contribuciones retenidas a la fecha \$656,557.00 (Seiscientos Cincuenta y Seis Mil Quinientos Cincuenta y Siete Pesos 00/100 M.N.) para solventar los gastos durante el ejercicio para el buen funcionamiento de las actividades del Órgano Garante.

Derechos a recibir Efectivo o Equivalentes

En el rubro de Derechos a recibir Efectivo o Equivalentes (Otros deudores diversos por cobrar a C.P) el saldo que se expresa en el Estado de Situación Financiera al 31 de marzo del ejercicio fiscal del 2022, corresponden a las provisiones para efectos de pagos a terceros por concepto de bienes y servicios, traspasos entre cuentas que se realizaron de manera interna para darle continuidad a los programas y objetivos del Órgano por la falta de ministración de recursos de manera oportuna en los ejercicios anteriores. Cabe señalar que parte del total de esta cuenta la integra un monto por \$3, 775,208.00 (Tres Millones setecientos setenta y cinco mil doscientos ocho pesos 00/100 M.N.) Correspondientes a Cuentas por Liquidar Certificadas tramitadas en los ejercicios 2015, 2016 y 2022 que al 31 de marzo de 2022 no han sido ministradas por la Tesorería de la Secretaría de Finanzas. La falta de ministración origina una duplicidad de registros que se reflejan en las subcuentas de Gastos a Comprobar, Provisiones a Terceros y Otros Deudores dentro de la misma cuenta. Así mismo la falta de ministración origina que los saldos en las subcuentas mencionadas no hayan sido cancelados debido a que el Sistema Estatal de Finanzas Públicas del Estado de Oaxaca (SEFIP) antes llamado Sistema de Integración Presupuestal (SINPRES) integra en forma automática el ejercicio presupuestario en la operación contable.

**OGAIPO**Órgano Garante de Acceso a la Información Pública,
Transparencia, Protección de Datos Personales y
Buen Gobierno del Estado de Oaxaca

JUNTOS CONSTRUIMOS EL CAMBIO

ACTIVO NO CIRCULANTE

Está constituido por el conjunto de valores y derechos de realización o disponibilidad con un periodo de tiempo superior a un año.

Bienes muebles

El rubro de Bienes Muebles del Órgano Garante de Acceso a la Información Pública, Transparencia, Protección de Datos Personales y Buen Gobierno del Estado de Oaxaca, está integrado de la siguiente forma:

CUENTAS	EJERCICIO FISCAL 2022	EJERCICIO FISCAL 2021
Muebles de Oficina y Estantería	1,896,551.00	1,752,451.00
Equipo de Cómputo y Tecnologías de la Información	4,074,512.00	3,746,795.00
Otros mobiliarios y Equipos de Administración	25,380.00	25,380.00
Equipos y Aparatos Audiovisuales	390,738.00	220,254.00
Cámaras fotográficas y de Video	170,484.00	148,985.00
Sistemas de aire acondicionado, calefacción	56,861.00	56,861.00
Automóviles y Camiones	3,777,010.00	3,777,010.00
Herramientas maquinas-herramientas	12,783.00	12,783.00
Equipo de Comunicación y de Telecomunicación	170,738.00	170,738.00
Equipos de Generación Eléctrica, aparatos y accesorios eléctricos	348,000.00	348,000.00
Otros Equipos	\$10,275.00	\$10,275.00
TOTAL BIENES MUEBLES	10,762,849.00	10,269,533.00
Activos Intangibles	34,734.00	34,734.00
Depreciación Acumulada de Bienes Muebles	-3,552,741.00	-2,974,209.00
TOTAL ACTIVO NO CIRCULANTE	7,244,842.00	7,330,057.00

El saldo del rubro de Activo no Circulante es de \$7,244,842.00 (Siete Millones Doscientos Cuarenta y Cuatro Mil Ochocientos Cuarenta y Dos Pesos 00/100 M.N.) haciendo referencia que este Órgano no adquirió bienes muebles en el periodo del 1° de Enero al 31 de marzo del 2022. Así mismo refleja el monto de \$-3,552,741.00 (Tres Millones Quinientos Cincuenta y Dos Mil Setecientos Cuarenta y Un pesos 00/100 M.N.) derivado de las Depreciaciones Acumuladas de Bienes Muebles registradas en ejercicios anteriores. Por lo consiguiente no hubo movimientos al Activo no Circulante.

**OGAIPO**Órgano Garante de Acceso a la Información Pública,
Transparencia, Protección de Datos Personales y
Buen Gobierno del Estado de Oaxaca

JUNTOS CONSTRUIMOS EL CAMBIO

PASIVO

El saldo de este rubro al 31 de marzo del ejercicio fiscal del 2021, asciende a la cantidad de \$ 11,023,619.00 (Once Millones Veintitrés Mil Seiscientos Diecinueve Pesos 00/100 M.N.) que corresponden a los compromisos de pagos adquiridos durante los ejercicios fiscales 2015, 2016 y 2022 con varios proveedores y prestadores de servicios por las adquisiciones de bienes y contratación de servicios por pagar a corto plazo, también en este rubro se contemplan los montos de las contribuciones de los trabajadores correspondientes al mes de marzo del año en curso. Es importante mencionar que derivado de las Cuentas por Liquidar Certificadas tramitadas en los ejercicios 2015, 2016 que al 31 de marzo de 2022 no han sido ministradas por la Tesorería de la Secretaría de Finanzas. Se ha originado una duplicidad de registros que se reflejan en las subcuentas de Transferencias Internas y Asignaciones al Sector Público y en Otras Cuentas Por Pagar a Corto Plazo, dentro de la misma cuenta. Así mismo, la falta de ministración origina que los saldos en las subcuentas mencionadas no hayan sido cancelados debido a que el Sistema Estatal de Finanzas Públicas del Estado de Oaxaca (SEFIP) antes llamado Sistema de Integración Presupuestal (SINPRES) la integra en forma automática al ejercicio presupuestario en la operación contable.

El Pasivo se detalla de la siguiente forma:

PASIVO CIRCULANTE

CUENTAS	EJERCICIO FISCAL 2022	EJERCICIO FISCAL 2021
Cuentas por Pagar a corto plazo		
Deudas por Adquisición de Bienes y Contratación de Servicios por Pagar a CP	90,327.00	90,327.00
Transferencias Internas y Asignaciones al Sector Público	5,547,670.00	5,171,855.00
Retenciones de Impuestos por Pagar a CP	311,301.00	226,189.00
Otras Cuentas por Pagar a corto plazo	4,225,955.00	4,290,654.00
TOTAL	10,175,254.00	9,829,025.00

**OGAIPO**Órgano Garante de Acceso a la Información Pública,
Transparencia, Protección de Datos Personales y
Buen Gobierno del Estado de Oaxaca

HACIENDA PÚBLICA/PATRIMONIO

CUENTAS	EJERCICIO FISCAL 2022	EJERCICIO FISCAL 2021
HACIENDA PÚBLICA / PATRIMONIO CONTRIBUIDO	1,571,619.00	1,571,619.00
HACIENDA PÚBLICA/PATRIMONIO GENERADO		
Resultados de Ejercicio (ahorro/Desahorro)	0	0
Resultado de ejercicios Anteriores	5,673,223.00	5,758,439.00
Total de Hacienda Pública/Patrimonio Generado	5,673,223.00	5,758,439.00
Resultado del Ejercicio (ahorro/Desahorro)	0.00	0.00

La cuenta de Hacienda Pública/Patrimonio, refleja un saldo al 31 de marzo del ejercicio fiscal del 2022, la cantidad de \$ 5, 673,223 .00 (Cinco Millones Seiscientos Setenta y Tres Mil Doscientos Veintitrés Pesos 00/100) que representa la acumulación de resultados de ejercicios anteriores.

Resultado del Ejercicio (ahorro/Desahorro) durante el ejercicio 2022 no se presenta ahorro ni desahorro lo cual se detalla a continuación.

NOTAS AL ESTADO DE ACTIVIDADES

Muestra el resultado de las operaciones de la entidad correspondiente al periodo del 1 ° de enero al 31 de marzo de 2022, integrado de la siguiente forma:

CUENTAS	EJERCICIO FISCAL 2022	EJERCICIO FISCAL 2021
INGRESOS Y OTROS BENEFICIOS		
PARTICIPACIONES, APORTACIONES, CONVENIOS, INCENTIVOS DERIVADOS DE LA COLABORACION FISCAL, FONDOS DISTINTOS DE APORTACIONES, TRANSFERENCIAS, ASIGNACIONES, SUBSIDIOS Y SUBVENCIONES, Y PENSIONES Y JUBILACIONES	7,440,456.00	4,950,220.00
TOTAL DE INGRESOS Y OTROS BENEFICIOS	7,440,456.00	4,950,220.00

**OGAIPO**Órgano Garante de Acceso a la Información Pública,
Transparencia, Protección de Datos Personales y
Buen Gobierno del Estado de Oaxaca

JUNTOS CONSTRUIMOS EL CAMBIO

GASTOS Y OTRAS PERDIDAS		
TRASNFERENCIAS INTERNAS Y ASIGNACIONES AL SECTOR PUBLICO	7,440,456.00	4,950,220.00
AYUDAS SOCIALES	0.00	0.00
OTROS GASTOS Y PERDIDAS EXTRAORDINARIAS	0	0
TOTAL DE GASTOS Y OTRAS PERDIDAS	7,440,456.00	4,950,220.00
AHORRO/DESAHORRO NETO DEL EJERCICIO	0.00	0

Ingresos y Otros Beneficios

Los ingresos pertenecen a las asignaciones correspondientes al periodo del 1° de Enero al 31 de marzo de 2022, el cual asciende a un importe de \$7, 440,456.00 (Siete Millones Cuatrocientos Cuarenta Mil Cuatrocientos Cincuenta y Seis Pesos 00/100 M.N.) recursos que fueron comprometidos y devengados durante el presente periodo.

Gastos y Otras Pérdidas

El rubro de Gastos y Otras Pérdidas, corresponden a lo devengado por la Entidad durante el periodo del 1° de enero al 31 de marzo de 2022 por la cantidad de \$7, 440,456.00 (Siete Millones Cuatrocientos Cuarenta Mil Cuatrocientos Cincuenta y Seis Pesos 00/100 M.N.) Integrado de la siguiente manera:

Transferencias, Asignaciones, Subsidios y Otras Ayudas.

- a) Transferencias Internas y Asignaciones al Sector Público, refleja un saldo de \$7, 440,456.00 (Siete Millones Cuatrocientos Cuarenta Mil Cuatrocientos Cincuenta y Seis Pesos 00/100 M.N.) correspondiente a recursos que fueron comprometidos y devengados en los rubros de: Servicios personales, Materiales y Suministros y Servicios Generales durante el periodo: 1° de Enero al 31 de marzo de 2022.

**OGAIPO**Órgano Garante de Acceso a la Información Pública,
Transparencia, Protección de Datos Personales y
Buen Gobierno del Estado de Oaxaca

JUNTOS CONSTRUIMOS EL CAMBIO

Ahorro/Desahorro Neto del Ejercicio

En el Estado de Actividades en el período comprendido del 01 de enero al 31 de marzo del 2022 no refleja ahorro ni desahorro del ejercicio.

II).- NOTAS AL ESTADO DE VARIACION EN LA HACIENDA PÚBLICA

Variaciones de la hacienda Pública/Patrimonio Neto del ejercicio Hacienda Pública/
Patrimonio generado.

Resultados de Ejercicios Anteriores

El apartado de Hacienda Pública/Patrimonio Generado, en el periodo del 1° de enero al 31 de marzo de 2022, asciende a la cantidad de \$ 7, 330,057.00 (Siete Millones Trescientos Treinta Mil Cincuenta y Siete Pesos 00/100) integrándose de la siguiente manera:

RUBRO	VARIACIONES
Hacienda Pública/Patrimonio Neto Final del Ejercicio 2021	7,450,614.00
Resultados de Ejercicios Anteriores	5,758,439.00
Saldo Neto en la Hacienda Pública/Patrimonio 2022	7,330,057.00

II) NOTAS AL ESTADO DE FLUJOS DE EFECTIVO

Efectivo y equivalentes

1. Análisis de saldo en la cuenta de Efectivo y Equivalentes:

CONCEPTO	EJERCICIO FISCAL 2022	EJERCICIO FISCAL 2021
Efectivos en Bancos – Tesorería	0	0
Efectivos en Bancos – Dependencias	\$ 656,557.00	\$ 817,553.00
Inversiones temporales (hasta 3 meses)	0	0
Fondos con afectación específica	0	0
Depósitos de fondos de terceros y otros	0	0
Total de Efectivos y Equivalentes	\$ 656,557.00	\$ 817,553.00



OGAIPO

Órgano Garante de Acceso a la Información Pública,
Transparencia, Protección de Datos Personales y
Buen Gobierno del Estado de Oaxaca

2. Conciliación de los Flujos de Efectivo Netos de las Actividades de Operación y la cuenta de Ahorro/Desahorro antes de Rubros Extraordinarios.

CONCEPTO	EJERCICIO FISCAL 2022	EJERCICIO FISCAL 2021
Ahorro antes de rubros Extraordinarios		
Movimientos de partida (o rubros) que no afectan al efectivo		
Depreciación		
Amortización		
Incrementos en las provisiones		
Incremento en inversiones producido por revaluación		
Ganancia/pérdida en venta de propiedad, planta y equipo		
Incremento en cuentas por cobrar		
Partidas extraordinarias		

NO APLICA



OGAIPO

Órgano Garante de Acceso a la Información Pública,
Transparencia, Protección de Datos Personales y
Buen Gobierno del Estado de Oaxaca



JUNTOS CONSTRUIMOS EL CAMBIO

NOTAS DE MEMORIA (CUENTAS DE ORDEN)

Las cuentas de orden se utilizan para registrar movimientos de valores que no afecten o modifiquen el balance del ente contable, sin embargo, su incorporación en libros es necesaria con fines de recordatorio contable, de control y en general sobre los aspectos administrativos, o bien, para consignar sus derechos o responsabilidades contingentes que puedan, o no, presentarse en el futuro, al 31 de marzo de 2022 no se generaron cuentas de orden.

NOTAS DE GESTIÓN ADMINISTRATIVA

1. Introducción:

Los Estados Financieros de los entes públicos, proveen de información financiera a los principales usuarios de la misma, al Congreso y a los ciudadanos.

El objetivo del presente documento es la revelación del contexto y de los aspectos económicos-financieros más relevantes que influyeron en las decisiones del período: 1° de Enero al 31 de marzo de 2022 y que se consideraron en la elaboración de los Estados Financieros para la mayor comprensión de los mismos y sus particulares.

De esta manera, se informa y explica la respuesta del gobierno a las condiciones relacionadas con la información financiera de cada periodo de gestión: además, de exponer aquellas políticas que podrían afectar la toma de decisiones en períodos posteriores.

2. Panorama Económico y Financiero:

Al Órgano Garante de Acceso a la Información Pública, Transparencia, Protección de Datos Personales y Buen Gobierno del Estado de Oaxaca, se le aprueba un presupuesto de egresos para el ejercicio fiscal 2022 de \$30,153,955.83 (Treinta Millones Ciento Cincuenta y Tres Mil Novecientos Cincuenta y Cinco Pesos 83/100 M.N.) con fundamento en la Ley Orgánica del Poder Ejecutivo del Estado de Oaxaca y el Decreto del Presupuesto de Egresos del Estado de Oaxaca, mismo que se encuentra distribuido conforme a la estructura programática presentada en el Programa Operativo Anual (POA).



OGAIPO

Órgano Garante de Acceso a la Información Pública,
Transparencia, Protección de Datos Personales y
Buen Gobierno del Estado de Oaxaca



JUNTOS CONSTRUIMOS EL CAMBIO

Al 31 de marzo del 2022 se tiene un pasivo con proveedores que asciende a la cantidad de \$3,169,365.00 (Tres Millones Ciento Sesenta y Nueve Mil Trescientos Sesenta y Cinco Pesos 00/100 M.N.) lo anterior originado por la falta de ministración de Cuentas por Liquidar Certificadas de los ejercicios 2015 y 2016 por la cual se ha gestionado la ministración de recursos financieros desde el año 2015 a la Secretaría de Finanzas y a la Tesorería de la misma para dar solución a los pagos de proveedores.

Mediante los oficios SF/SECyT/005/2018 y SF/SECyT/TES/3453/2017 nos informan que las CLC's de ejercicios anteriores pendientes de pago se ministraran de acuerdo a la disponibilidad financiera con que cuente la Secretaria de Finanzas, con fundamento en el art. 70 último párrafo del Reglamento de la LEPRH. Es importante mencionar que esto trae como consecuencia que en la contabilidad del Órgano Garante no se puedan cancelar los saldos contables generados por la situación antes expuesta.

3. Autorización e Historia.

a) Fecha de creación del ente.

El Órgano Garante de Acceso a la Información Pública, Transparencia, Protección de Datos Personales y Buen Gobierno, es un Órgano autónomo del gobierno del Estado de Oaxaca, encargado de tutelar los derechos fundamentales de acceso a la Información pública, transparencia, protección de datos personales y buen gobierno en posesión de sujetos obligados.

La LX legislatura Constitucional del Estado de Oaxaca aprueba la Ley de Transparencia Y Acceso a la Información Pública para el Estado de Oaxaca misma que fue publicada en el Periódico Oficial del Estado el día 15 de marzo del 2008 y entro en vigor el día 21 de Julio del mismo año, de manera simultánea el Congreso del Estado nombro a los primeros tres consejeros que integraron el pleno del Órgano Garante de Acceso a la Información Pública, Transparencia, Protección de Datos Personales y Buen Gobierno del Estado de Oaxaca el 30 de abril de 2008.

Posteriormente durante el año 2012 la LXI Legislatura del Estado realizo una reforma Constitucional a la Carta Magna del Estado y con ello se motiva y genera la necesidad de reformar la ley de Transparencia, lo que dio lugar a la creación de La Comisión de Transparencia y Acceso a la Información Pública y Protección de Datos Personales del Estado de Oaxaca (COTAIPO), integrada por tres consejeros que iniciaron sus funciones en el mes de diciembre del año 2012 y concluyendo



OGAIPO

Órgano Garante de Acceso a la Información Pública,
Transparencia, Protección de Datos Personales y
Buen Gobierno del Estado de Oaxaca



JUNTOS CONSTRUIMOS EL CAMBIO

sus funciones en Septiembre del 2015 con la entrada en vigor del decreto número 1263 de fecha 30 de junio que fue aprobada por la LXII Legislatura y que dio origen al Instituto de Acceso, a la Información Pública y Protección de Datos Personales (IAIP), con la instalación de su Consejo General el día 15 de Septiembre del año 2015, mismo que se integraba de tres comisionados.

La LXIV Legislatura Constitucional del Estado de Libre y Soberano de Oaxaca con fecha 01 de junio del 2021 mediante decreto número 2473 reforma la denominación del Apartado C; los párrafos primero, segundo, tercero, quinto, sexto, séptimo, y octavo; las fracciones IV, V, Y VIII todos del apartado C del artículo 114 de La Constitución Política del Estado Libre y Soberano Oaxaca, Siendo este el primer paso para la creación del Órgano Garante de Acceso a la Información Pública, Transparencia, Protección de Datos Personales y Buen Gobierno del Estado de Oaxaca.

Posteriormente La LXIV Legislatura Constitucional del Estado de Libre y Soberano de Oaxaca con fecha 04 de septiembre del 2021 mediante decreto número 2582 aprueba la Ley de Transparencia, Acceso a la Información Pública y Buen Gobierno del Estado de Oaxaca, así es como da origen a la instalación del Consejo General el día 23 de octubre del año 2021, mismo que se integra por cinco comisionados

b) Principales cambios en su estructura.

Se aprueba mediante sesión del Consejo General el día 16 de enero del año 2019 una modificación a la estructura orgánica del Instituto de Acceso a la Información Pública y Protección de Datos Personales, cuya principal modificación es la integración del Consejo Consultivo con carácter honorífico de consulta y opinión. Así mismo está plasmado en el artículo 18 del Reglamento Interno del Instituto de Acceso a la Información Pública y Protección de Datos Personales el cual fue publicado en el Periódico Oficial del Estado el día 01 de febrero del ejercicio 2020 y reformado el día 31 de agosto del mismo año.

El día 22 de octubre del ejercicio 2021 son nombrados por parte de La LXIV Legislatura Constitucional del Estado de Libre y Soberano de Oaxaca los cinco comisionados que conforman e integran el Consejo General del Órgano Garante de Acceso a la Información Pública, Transparencia, Protección de Datos Personales y Buen Gobierno del Estado de Oaxaca.

4. Organización y Objeto Social



OGAIPO

Órgano Garante de Acceso a la Información Pública,
Transparencia, Protección de Datos Personales y
Buen Gobierno del Estado de Oaxaca



JUNTOS CONSTRUIMOS EL CAMBIO

a) Objeto Social:

El Órgano Garante de Acceso a la Información Pública, Transparencia, Protección de Datos Personales y Buen Gobierno, es un Órgano Autónomo del Estado, especializado, imparcial, colegiado, con personalidad jurídica y patrimonio propio, con plena autonomía técnica, de gestión, capacidad para decidir sobre el ejercicio de su presupuesto y determinar su organización interna, responsable de salvaguardar el ejercicio de los derechos de acceso a la información pública, la protección de datos personales y garantizar la observancia de las normas y principios de buen gobierno en los términos que establezca la Ley. (Reforma según Decreto No. 2473 PPOE Extra de 01-06-2021)

De acuerdo al artículo de su decreto de creación.

b) Principal Actividad:

El Órgano Garante contará con las siguientes atribuciones:

- I. Conocer de los asuntos relacionados con el acceso a la información pública y la protección de datos personales de cualquier autoridad, entidad, órgano u organismo que forme parte de alguno de los Poderes Ejecutivo, Legislativo y Judicial, Órganos Autónomos del Estado, partidos políticos, fideicomisos y fondos públicos, así como, de cualquier persona física, moral o sindicatos que reciban y ejerzan recursos públicos o realicen actos de autoridad en el ámbito estatal; (Reforma según Decreto No. 1263 PPOE Extra de 30-06-2015)
- II. Emitir criterios generales y lineamientos para la salvaguarda de los derechos consagrados en el artículo 3 de esta Constitución, de conformidad con la ley en la materia; (Reforma según Decreto No. 1263 PPOE Extra de 30-06-2015)
- III. Conocer, instruir y resolver en única instancia, las impugnaciones y acciones que se presenten contra las autoridades que nieguen o restrinjan el acceso a la información pública; (Reforma según Decreto No. 1263 PPOE Extra de 30-06-2015)
- IV. Remitir para conocimiento a petición fundada al organismo garante federal los recursos de revisión que por su interés y trascendencia así lo ameriten. La ley establecerá aquella información que se considere reservada o confidencial. (Reforma según Decreto No. 2473 PPOE Extra de 01-06-2021)



OGAIPO

Órgano Garante de Acceso a la Información Pública,
Transparencia, Protección de Datos Personales y
Buen Gobierno del Estado de Oaxaca



JUNTOS CONSTRUIMOS EL CAMBIO

- V. Las resoluciones del Órgano Garante son vinculatorias, definitivas e inatacables para los sujetos obligados. El Consejero Jurídico del Gobierno del Estado podrá interponer recurso de revisión ante el Poder Judicial del Estado en los términos que establezca la ley, sólo en el caso que dichas resoluciones puedan poner en peligro la seguridad estatal y nacional conforme a la ley. (Reforma según Decreto No. 2473 PPOE Extra de 01-06-2021)
- VI. Promover entre los servidores públicos y la población en general la cultura de la transparencia y el acceso a la información, y (Reforma según Decreto No. 1263 PPOE Extra de 30-06-2015)
- VII. Ser integrante del Comité Coordinador del Sistema Estatal de Combate a la Corrupción. (Adición según Decreto No. 695 PPOE Extra de 21-09-2017)
- VIII. Las demás que señale; la Constitución Política de los Estados Unidos Mexicanos, la Ley General de Transparencia y acceso a la Información pública, esta Constitución Política y las leyes aplicables en la materia. (Reforma según Decreto No. 2473 PPOE Extra de 01-06-2021)

c) Ejercicio Fiscal 2022

d) Régimen Jurídico:

Persona moral con fines no lucrativos

e) Consideraciones fiscales del ente: revelar el tipo de contribuciones que esté obligado a pagar o retener.

IMPUESTO SOBRE LA RENTA

- Declaración Informativa anual de retenciones del ISR por sueldos y salarios e ingresos asimilados a salarios.
- Entero de retenciones mensuales por ISR por sueldos y salarios.
- Entero de retención de ISR por servicios profesionales (mensual).
- Declaración informativa anual de pagos y retenciones de servicios profesionales. Personas Morales.
- Informativa anual del subsidio para el empleo

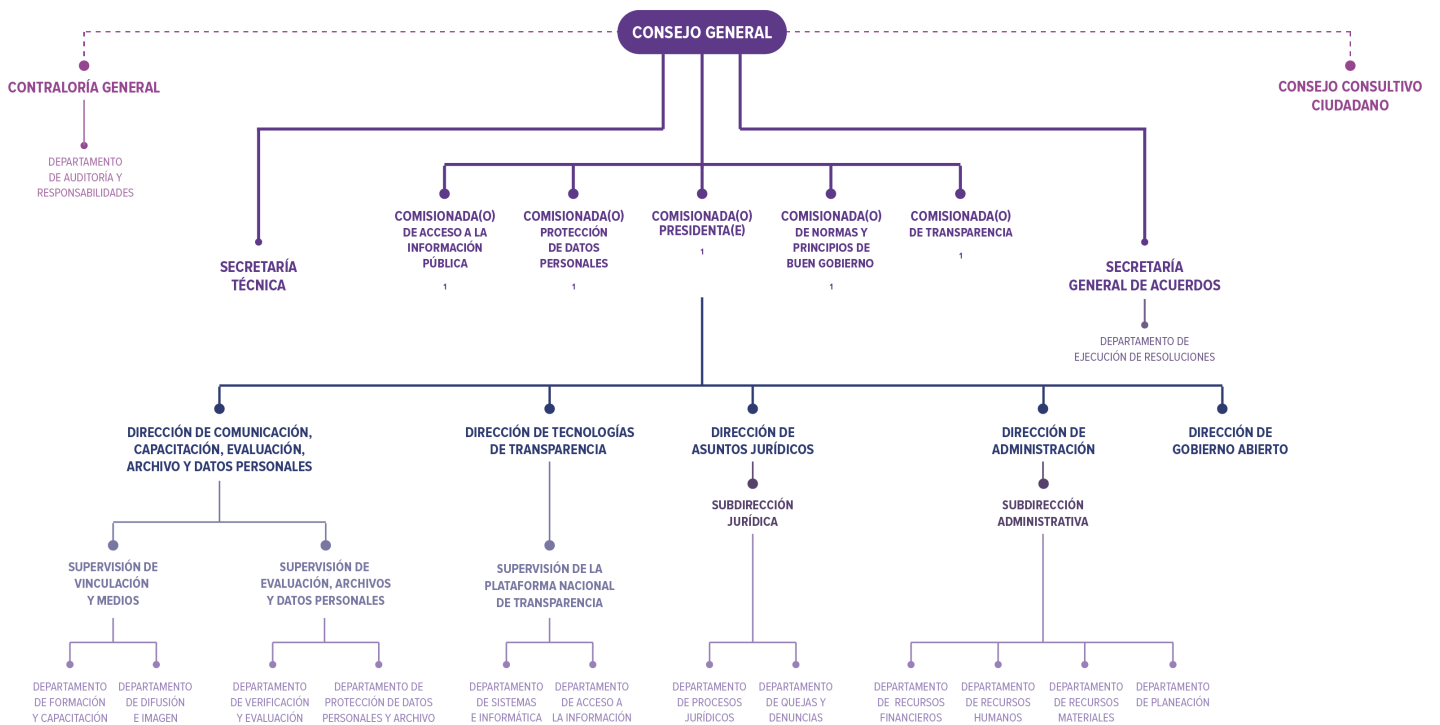
f) Estructura organizacional básica:

ORGANIGRAMA INSTITUCIONAL



OGAIPO

Órgano Garante de Acceso a la Información Pública, Transparencia, Protección de Datos Personales y Buen Gobierno del Estado de Oaxaca



INCLUYE UN SECRETARIO PARTICULAR Y UN SECRETARIO DE ACUERDOS



OGAIPO

Órgano Garante de Acceso a la Información Pública,
Transparencia, Protección de Datos Personales y
Buen Gobierno del Estado de Oaxaca



JUNTOS CONSTRUIMOS EL CAMBIO

5. Bases de preparación de los Estados Financieros.

- a) Si se ha observado la normatividad emitida por el CONAC y demás disposiciones legales aplicables.
- b) La normatividad aplicada para el reconocimiento, valuación y revelación de los diferentes rubros de la información financiera, así como las bases de medición utilizadas para la elaboración de los estados financieros; por ejemplo: costo histórico, valoración de realización, valor razonables, valor de recuperación o cualquier otro método empleado y los criterios de aplicación de los mismos.

Se aplicó durante el periodo del 01 de enero al 31 de marzo de 2022 la normatividad vigente para el reconocimiento, valuación y revelación de los diferentes rubros de la información Financiera, así como las bases de medición: valor de realización, respetando en el total de las operaciones su costo histórico.

c) Postulados básicos.

Los emitidos por el CONAC:

1. Sustancia Económica
2. Entes Públicos
3. Existencia Permanente
4. Revelación Suficiente
5. Importancia Relativa
6. Registro e Integración Presupuestaria
7. Consolidación de Información financiera
8. Devengo Contable
9. Valuación
10. Dualidad Económica
11. Consistencia

d) Norma supletoria.

Las permitidas por la Normatividad del CONAC.

- e) Para las entidades que por primera vez estén implementando el base devengado de acuerdo a la Ley de Contabilidad, deberán:
Revelar las nuevas políticas de reconocimiento:



OGAIPO

Órgano Garante de Acceso a la Información Pública,
Transparencia, Protección de Datos Personales y
Buen Gobierno del Estado de Oaxaca



JUNTOS CONSTRUIMOS EL CAMBIO

De acuerdo a lo establecido por el CONAC.

INGRESOS

Devengado.- Cuando exista jurídicamente el derecho al cobro.

Recaudado.- Cuando existe el cobro en efectivo o cualquier otro medio de pago

EGRESOS

Comprometido.- Cuando se existe la aprobación por una autoridad competente de un acto administrativo, u otro instrumento jurídico que formaliza una relación jurídica con terceros para la adquisición de bienes y servicios.

Devengado.- Cuando se reconoce de una obligación de pago a favor de terceros por la recepción de conformidad de bienes, servicios contratados.

Ejercido.- Cuando se emite una cuenta por liquidar Certifica aprobada por la autoridad competente.

Pagado.- Cuando se realiza la cancelación total o parcial de las obligaciones de pago.

6. Políticas de Contabilidad Significativas:

- a) Actualización: El registro de la contabilidad se realizó en base a los lineamientos establecidos por el CONAC.
- b) Informar sobre la realización de operaciones en el extranjero y de sus efectos en la información financiera gubernamental:
Durante el ejercicio fiscal 2022, no se realizaron operaciones en Moneda Extranjera.
- c) Método de evaluación de la inversión en acciones en el Sector Paraestatal.
NO APLICA.
- d) Sistema y método de valuación de inventarios.
El CONAC ha emitido las normas para la valoración de los Activos y el patrimonio de los entes públicos, esta norma permite definir y estandarizar los



OGAIPO

Órgano Garante de Acceso a la Información Pública,
Transparencia, Protección de Datos Personales y
Buen Gobierno del Estado de Oaxaca



JUNTOS CONSTRUIMOS EL CAMBIO

conceptos básicos de valuación, contenidos en las normas particulares aplicables a los distintos elementos integrantes de los estados Financieros.

e) Beneficios a empleados:

No se tienen reservas para beneficios futuros de los empleados, más que las contempladas anualmente en el presupuesto de egresos del ejercicio presente.

f) Provisiones:

NO se cuenta con Provisiones

g) Reservas:

NO se cuenta con Reservas.

h) Cambios en políticas contables y corrección de errores junto con la revelación de los efectos que se tendrá en la información financiera del ente público, ya sea retrospectivos o prospectivos.

i) Reclasificaciones: Durante el primer trimestre del ejercicio fiscal 2022, no se realizó ninguna reclasificación significativa.

j) Depuración y Cancelación de saldos:

Las depuraciones y cancelaciones de saldos se realizaron cada mes en diferentes cuentas contables durante el periodo comprendido: del 01 de enero al 31 de marzo del ejercicio fiscal 2022, con la finalidad de presentar cifras actualizadas en los Estados Financieros.

7. Posición en Moneda Extranjera y Protección por riesgo Cambiario:

a) Activos en moneda extranjera:

No aplica

b) Pasivos en moneda extranjera:

No se tienen Pasivos en moneda extranjera Posición en moneda extranjera.

Tipo de cambio: No aplica



OGAIPO

Órgano Garante de Acceso a la Información Pública,
Transparencia, Protección de Datos Personales y
Buen Gobierno del Estado de Oaxaca



JUNTOS CONSTRUIMOS EL CAMBIO

Equivalente en moneda nacional: No aplica

8. Reporte Analítico del Activo:

- a) Vida útil o porcentajes de depreciación, deterioro o amortización utilizados en los diferentes tipos de activos:

Durante el periodo del 01 de enero al 31 de marzo de 2022 la entidad no reflejó movimientos en el rubro de Depreciación Deterioro y Amortización Acumulada de Bienes e Intangibles de acuerdo a los parámetros que marca el CONAC.

- b) Cambios en el porcentaje de depreciación o valor residual de los activos: No aplica
- c) Importe de los gastos conceptualizados en el ejercicio, tanto financieros como de investigación y desarrollo: No aplica
- d) Riesgos por tipo de cambio o tipo de interés de las inversiones financieras: No aplica.

Valor activado en el ejercicio de los bienes construidos por la entidad: No aplica.

Los bienes de la entidad se reconocen dentro de su Activo No Circulante de su costo histórico, de conformidad con el artículo 29 de la Ley General de Contabilidad Gubernamental.

- e) Otras circunstancias de carácter significativo que afecten el activo, tales como bienes en garantía, señalados en embargos, litigios, títulos de inversiones, entregados en garantías, baja significativa del valor de inversiones financieras, etc.: No aplica
- f) Desmantelamiento de Activos, procedimientos, implicaciones, efectos contables: No aplica
- g) Administración de activos; planeación con el objetivo de que el ente los utilice de manera más efectiva:



OGAIPO

Órgano Garante de Acceso a la Información Pública,
Transparencia, Protección de Datos Personales y
Buen Gobierno del Estado de Oaxaca



JUNTOS CONSTRUIMOS EL CAMBIO

h) Se utilizan los activos con la operación y mantenimiento óptimo.

Adicionalmente, se deben incluir las explicaciones de las principales variaciones en el activo, en cuadros comparativos como sigue:

a) Inversiones en valores:

No aplica

b) Patrimonio de Organismos descentralizados

No aplica

c) Inversiones en empresas de participación mayoritaria:

No se tiene inversión en este tipo de empresas.

d) Inversiones en empresas de participación minoritaria:

No aplica.

9. Fideicomisos, Mandatos y Análogos

a) Por ramo administrativo que los reporta:

No aplica.

b) Enlistar los de mayor monto de disponibilidad, relacionando aquellos que conforman el 80% de las disponibilidades:

No aplica

10. Reporte de la Recaudación

a) Análisis del comportamiento de la recaudación correspondiente al ente público o cualquier tipo de ingreso, de forma separada los ingresos locales de los federales:

No aplica

b) Proyección de la recaudación e ingresos en el mediano plazo:

No aplica



OGAIPO

Órgano Garante de Acceso a la Información Pública,
Transparencia, Protección de Datos Personales y
Buen Gobierno del Estado de Oaxaca



JUNTOS CONSTRUIMOS EL CAMBIO

11. Información sobre la Deuda y el Reporte Analítico de la Deuda:

- a) Utilizar al menos los siguientes indicadores: Deuda respecto al PIB y deuda respecto a la recaudación tomando, como mínimo, un periodo igual o menor a 5 años.

No aplica

- b) Información de manera agrupada por tipo de valor gubernamental o instrumento financiero en la que se considere intereses, comisiones, tasa, perfil de vencimiento y otros gastos de la deuda.

No aplica

12. Calificaciones otorgadas:

No se cuenta con calificaciones otorgadas o certificaciones.

13. Proceso de Mejora:

Garantizar la confiabilidad, integridad y oportunidad de la información
Capacitación del personal en Materia de Contabilidad Gubernamental.

- a) Principales Políticas de control interno:

Cumplir con las disposiciones legales normativas de la entidad para otorgar servicios públicos de calidad.

- b) Medidas de desempeño financiero, metas y alcance:

Promover la Eficiencia, eficacia y economía de las operaciones bajo principios éticos y de transparencia.

Racionar el uso de los recursos, para alcanzar el cumplimiento de las funciones para el ejercicio completo.

14. Información por Segmentos:



OGAIPO

Órgano Garante de Acceso a la Información Pública,
Transparencia, Protección de Datos Personales y
Buen Gobierno del Estado de Oaxaca



JUNTOS CONSTRUIMOS EL CAMBIO

Toda la información del Ente, está procesada y se encuentra disponible por Unidad Responsable de realizar las funciones propias.

15. Eventos Posteriores al Cierre:

El ente público no tiene hechos ocurridos en el periodo posterior al que informa, que proporcionen mayor evidencia sobre eventos que le afectan económicamente y que no se conocían a la fecha de cierre.

16. Partes Relacionadas:

No existen partes relacionadas que pudieran ejercer influencia significativa sobre la toma de decisiones financieras y operativas.

17. Responsabilidad sobre la presentación razonable de los Estados Financieros.

Estos estados Financieros fueron emitidos y autorizados para su emisión el día 07 del mes de abril de 2022, por el Lic. José Manuel Cortés López en su carácter de Director de Administración.

Bajo protesta de decir verdad declaro que los Estados Financieros y sus Notas, son razonablemente correctas y son responsabilidad del emisor.

LIC. JOSÉ MANUEL CORTÉS LÓPEZ
DIRECTOR DE ADMINISTRACION DEL OGAIPO



OGAIPO

Órgano Garante de Acceso a la Información Pública,
Transparencia, Protección de Datos Personales y
Buen Gobierno del Estado de Oaxaca

LIC. TONATIUH VALDEZ PÉREZ
JEFE DE DEPARTAMENTO DE
RECURSOS FINANCIEROS DEL OGAIPO.

Cuenta de la Hacienda Pública Estatal 2021

Gobierno del Estado de Oaxaca

UR: 405 ÓRGANO GARANTE DE ACCESO A LA INFORMACIÓN PÚBLICA, TRANSPARENCIA, PROTECCIÓN DE DATOS PERSONALES Y BUEN GOBIERNO DEL ESTADO DE OAXACA

UE: 001 ÓRGANO GARANTE DE ACCESO A LA INFORMACIÓN PÚBLICA, TRANSPARENCIA, PROTECCIÓN DE DATOS PERSONALES Y BUEN GOBIERNO DEL ESTADO DE OAXACA

Conciliación entre los Ingresos Presupuestarios y Contables

Del 1 de enero al 31 de marzo de 2022

(Pesos)



1. Total de Ingresos Presupuestarios	7,440,456
2. Más Ingresos contables no presupuestarios	0
Ingresos financieros	0
Incremento por variación de Inventarios	0
Disminución del exceso de estimaciones por pérdida o deterioro u obsolescencia	0
Disminución del exceso por provisiones	0
Otros Ingresos y beneficios varios	0
Otros ingresos contables no presupuestarios	0
3. Menos Ingresos presupuestarios no contables	0
Aprovechamientos patrimoniales	0
Ingresos derivados de financiamiento	0
Otros Ingresos presupuestarios no contables	0
4. Ingresos contables (4=1+2-3)	7,440,456

Cuenta de la Hacienda Pública Estatal 2021

Gobierno del Estado de Oaxaca



UR: 405 ÓRGANO GARANTE DE ACCESO A LA INFORMACIÓN PÚBLICA, TRANSPARENCIA, PROTECCIÓN DE DATOS PERSONALES Y BUEN GOBIERNO DEL ESTADO DE OAXACA

UE: 001 ÓRGANO GARANTE DE ACCESO A LA INFORMACIÓN PÚBLICA, TRANSPARENCIA, PROTECCIÓN DE DATOS PERSONALES Y BUEN GOBIERNO DEL ESTADO DE OAXACA

Conciliación entre los Egresos Presupuestarios y Contables

Del 1 de enero al 31 de marzo de 2022

(Pesos)

1. Total de Egresos Presupuestarios	7,440,456
2. Menos egresos presupuestarios no contables	0
Materias Primas y Materiales de Producción y Comercialización	0
Materiales y Suministros	0
Mobiliario y equipo de administración	0
Mobiliario y equipo educacional y recreativo	0
Equipo e instrumental médico y de laboratorio	0
Vehículos y equipo de transporte	0
Equipo de defensa y seguridad	0
Maquinaria, otros equipos y herramientas	0
Activos biológicos	0
Bienes inmuebles	0
Activos intangibles	0
Obra pública en Bienes de Dominio Público	0
Obra pública en Bienes propios	0
Acciones y participaciones de capital	0
Compra de títulos y valores	0
Concesión de Préstamos	0
Inversiones en fideicomisos, mandatos y otros análogos	0
Provisiones para contingencias y otras erogaciones especiales	0
Amortización de la deuda pública	0
Adeudos de ejercicios fiscales anteriores (ADEFAS)	0
Otros Egresos Presupuestales No Contables	0
3. Más gastos contables no presupuestarios	0
Estimaciones, depreciaciones, deterioros, obsolescencia y amortizaciones	0
Provisiones	0
Disminución de inventarios	0
Aumento por insuficiencia de estimaciones por pérdida o deterioro u obsolescencia	0
Aumento por insuficiencia de provisiones	0
Otros Gastos	0
Otros Gastos Contables No Presupuestales	0
4. Egresos contables (4=1-2+3)	7,440,456

**ESTADO ANALITICO DE INGRESOS PRESUPUESTARIO**

Rubro de Ingresos	Estimado	Ampliaciones y Reducciones	Modificado	Devengado	Recaudado	Diferencia
	(1)	(2)	(3=1+2)	(4)	(5)	(6=3-4)
Impuestos						
Cuotas y Aportaciones de Seguridad Social						
Contribuciones de Mejoras						
Derechos						
Productos						
Aprovechamientos						
Ingresos por Ventas de Bienes, Prestación de Servicios y Otros Ingresos						
Participaciones, Aportaciones Convenios, Incentivos derivados de la Colaboración Fiscal y Fondos distintos de Aportaciones						
Transferencias, Asignaciones, Subsidios y Subvenciones, y Pensiones y Jubilaciones.	30,153,955.83	0.00	30,153,955.83	7,440,456.07	6,796,925.12	22,713,499.76
Ingresos derivados de Financiamientos						
TOTAL	30,153,955.83	0.00	30,153,955.83	7,440,456.07	6,796,925.12	22,713,499.76
Ingresos excedentes						

Estado Analítico de Ingresos Por Fuente de Financiamiento	Estimado	Ampliaciones y Reducciones	Modificado	Devengado	Recaudado	Diferencia
	(1)	(2)	(3=1+2)	(4)	(5)	(6=3-4)
Ingresos del Poder Ejecutivo Federal o Estatal y de los Municipios	30,153,955.83	0.00	30,153,955.83	7,440,456.07	6,796,925.12	22,713,499.76
Impuestos						
Cuotas y Aportaciones de Seguridad Social						
Contribuciones de Mejoras						
Derechos						
Productos						
Aprovechamientos						
Participaciones, Aportaciones Convenios, Incentivos derivados de la Colaboración Fiscal y Fondos distintos de Aportaciones						
Transferencias, Asignaciones, Subsidios y Subvenciones, y Pensiones y Jubilaciones.	30,153,955.83	0.00	30,153,955.83	7,440,456.07	6,796,925.12	22,713,499.76
Ingresos de los Entes Públicos de los Poderes Legislativo y Judicial, de los Órganos Autónomos y del Sector Paraestatal o Paramunicipal, así como de las Empresas Productivas del Estado						
TOTAL	30,153,955.83	0.00	30,153,955.83	7,440,456.07	6,796,925.12	22,713,499.76
Ingresos excedentes						

ESTADO ANALITICO DEL EJERCICIO DEL PRESUPUESTO DE EGRESOS

CLASIFICACION POR OBJETO DEL GASTO (CAPITULO-CONCEPTO)

Cve	Concepto	Aprobado 1	Ampliaciones / Reducciones 2= (3-1)	Modificado 3 = (1+2)	Devengado 4	Pagado 5	Subejercicio 6 = (3-4)
405	ÓRGANO GARANTE DE ACCESO A LA INFORMACIÓN PÚBLICA, TRANSPARENCIA, PROTECCIÓN DE DATOS PERSONALES Y BUEN GOBIERNO DEL ESTADO DE OAXACA.						
4	TRANSFERENCIAS, ASIGNACIONES, SUBSIDIOS Y OTRAS AYUDAS	30,153,955.83	0.00	30,153,955.83	7,440,456.07	6,796,925.12	22,713,499.76
1	TRANSFERENCIAS INTERNAS Y ASIGNACIONES AL SECTOR PÚBLICO	30,153,955.83	0.00	30,153,955.83	7,440,456.07	6,796,925.12	22,713,499.76
5	BIENES MUEBLES, INMUEBLES E INTANGIBLES	0.00	0.00	0.00	0.00	0.00	0.00
1	MOBILIARIO Y EQUIPO DE ADMINISTRACIÓN	0.00	0.00	0.00	0.00	0.00	0.00
6	MAQUINARIA, OTROS EQUIPOS Y HERRAMIENTAS	0.00	0.00	0.00	0.00	0.00	0.00
9	ACTIVOS INTANGIBLES	0.00	0.00	0.00	0.00	0.00	0.00
	TOTAL DEPENDENCIA / ENTIDAD	30,153,955.83	0.00	30,153,955.83	7,440,456.07	6,796,925.12	22,713,499.76

ESTADO ANALITICO DEL EJERCICIO DEL PRESUPUESTO DE EGRESOS

CLASIFICACION ECONOMICA (POR TIPO DE GASTO)

Cve	Concepto	Aprobado 1	Ampliaciones / Reducciones 2= (3-1)	Modificado 3 = (1+2)	Devengado 4	Pagado 5	Subejercicio 6 = (3-4)
405	ÓRGANO GARANTE DE ACCESO A LA INFORMACIÓN PÚBLICA, TRANSPARENCIA, PROTECCIÓN DE DATOS PERSONALES Y BUEN GOBIERNO DEL ESTADO DE OAXACA.						
1	GASTO CORRIENTE	30,153,955.83	0.00	30,153,955.83	7,440,456.07	6,796,925.12	22,713,499.76
2	GASTO DE CAPITAL	0.00	0.00	0.00	0.00	0.00	0.00
	TOTAL DEPENDENCIA / ENTIDAD:	30,153,955.83	0.00	30,153,955.83	7,440,456.07	6,796,925.12	22,713,499.76

ESTADO ANALITICO DEL EJERCICIO DEL PRESUPUESTO DE EGRESOS
 CLASIFICACION ADMINISTRATIVA

Cve	Concepto	Aprobado 1	Ampliaciones / Reducciones 2= (3-1)	Modificado 3 = (1+2)	Devengado 4	Pagado Transferido 5	Subejercicio 6 = (3-4)
4	ÓRGANOS AUTÓNOMOS	30,153,955.83	0.00	30,153,955.83	7,440,456.07	6,796,925.12	22,713,499.76
05	ÓRGANO GARANTE DE ACCESO A LA INFORMACIÓN PÚBLICA, TRANSPARENCIA, PROTECCIÓN DE DATOS PERSONALES Y BUEN GOBIERNO DEL ESTADO DE OAXACA.	30,153,955.83	0.00	30,153,955.83	7,440,456.07	6,796,925.12	22,713,499.76
TOTAL DEL GASTO:		30,153,955.83	0.00	30,153,955.83	7,440,456.07	6,796,925.12	22,713,499.76

ESTADO ANALITICO DEL EJERCICIO DEL PRESUPUESTO DE EGRESOS

CLASIFICACION FUNCIONAL (FINALIDAD Y FUNCION)

Cve	Concepto	Aprobado 1	Ampliaciones / Reducciones 2= (3-1)	Modificado 3 = (1+2)	Devengado 4	Pagado 5	Subejercicio 6 = (3-4)
405	ÓRGANO GARANTE DE ACCESO A LA INFORMACIÓN PÚBLICA, TRANSPARENCIA, PROTECCIÓN DE DATOS PERSONALES Y BUEN GOBIERNO DEL ESTADO DE OAXACA.						
1	GOBIERNO	30,153,955.83	0.00	30,153,955.83	7,440,456.07	6,796,925.12	22,713,499.76
8	OTROS SERVICIOS GENERALES	30,153,955.83	0.00	30,153,955.83	7,440,456.07	6,796,925.12	22,713,499.76
	TOTAL DEPENDENCIA / ENTIDAD	30,153,955.83	0.00	30,153,955.83	7,440,456.07	6,796,925.12	22,713,499.76



OGAIPO

Órgano Garante de Acceso a la Información Pública,
Transparencia, Protección de Datos Personales y
Buen Gobierno del Estado de Oaxaca



JUNTOS CONSTRUIMOS EL CAMBIO

ENDEUDAMIENTO NETO
DEL 01 DE ENERO AL 31 DE MARZO DE 2022
(Pesos)

Identificación de Crédito o Instrumento	Contratación/Colocación	Amortización	Endeudamiento Neto
	A	B	C = A - B
Créditos Bancarios			
			0
			0
			0
			0
			0
			0
			0
			0
			0
			0
			0
Total Créditos Bancarios			0
Otros Instrumentos de Deuda			
			0
			0
			0
			0
			0
			0
			0
			0
			0
Total Otros Instrumentos de Deuda	0	0	0
TOTAL	0	0	0

NO APLICA



OGAIPO

Órgano Garante de Acceso a la Información Pública,
Transparencia, Protección de Datos Personales y
Buen Gobierno del Estado de Oaxaca



JUNTOS CONSTRUIMOS EL CAMBIO

INTERESES DE LA DEUDA
DEL 01 DE ENERO AL 31 DE MARZO DE 2022
(Pesos)

Identificación de Crédito o Instrumento	Devengado	Pagado
Créditos Bancarios		
Total de intereses de Créditos Bancarios		0
Otros Instrumentos de Deuda		
Total de intereses de Otros Instrumentos de Deuda	0	0
TOTAL	0	0

NO APLICA

**OGAIPO**Órgano Garante de Acceso a la Información Pública,
Transparencia, Protección de Datos Personales y
Buen Gobierno del Estado de Oaxaca

JUNTOS CONSTRUIMOS EL CAMBIO

INDICADORES DE POSTURA FISCAL
DEL 01 DE ENERO AL 31 DE MARZO DE 2022
(Pesos)

Concepto	Estimado	Devengado	Pagado ³
I. Ingresos Presupuestarios (I=1+2)	0	0	0
1. Ingresos del Gobierno de la Entidad Federativa ¹			
2. Ingresos del Sector Paraestatal ¹			
II. Egresos Presupuestarios (II=3+4)	0	0	0
3. Egresos del Gobierno de la Entidad Federativa ²			
4. Egresos del Sector Paraestatal ²			
III. Balance Presupuestario (Superávit o Déficit) (III = I - II)	0	0	0

Concepto	Estimado	Devengado	Pagado ³
III. Balance Presupuestario (Superávit o Déficit)	0	0	0
IV. Intereses, Comisiones y Gastos de la Deuda			
V. Balance Primario (Superávit o Déficit) (V= III - IV)	0	0	0

Concepto	Estimado	Devengado	Pagado ³
A. Financiamiento			
B. Amortización de la deuda			
C. Endeudamiento ó desendeudamiento (C = A - B)	0	0	0

1. Los Ingresos que se presentan son los ingresos presupuestarios totales sin incluir los ingresos por financiamientos. Los Ingresos del Gobierno de la Entidad Federativa corresponden a los del Poder Ejecutivo, Legislativo Judicial y Autónomos

2. Los egresos que se presentan son los egresos presupuestarios totales sin incluir los egresos por amortización. Los egresos del Gobierno de la Entidad Federativa corresponden a los del Poder Ejecutivo, Legislativo, Judicial y Órganos Autónomos

3. Para Ingresos se reportan los ingresos recaudados; para egresos se reportan los egresos pagados

ESTADO ANALITICO DEL EJERCICIO DEL PRESUPUESTO DE EGRESOS

RESUMEN POR PROGRAMA PRESUPUESTARIO

Clave	Concepto	Aprobado 1	Ampliaciones / Reducciones 2= (3-1)	Modificado 3 = (1+2)	Devengado 4	Pagado 5	Subejercicio 6 = (3-4)
4	ÓRGANOS AUTÓNOMOS	30,153,955.83	0.00	30,153,955.83	7,440,456.07	6,796,925.12	22,713,499.76
05	ÓRGANO GARANTE DE ACCESO A LA INFORMACIÓN PÚBLICA, TRANSPARENCIA, PROTECCIÓN DE DATOS PERSONALES Y BUEN GOBIERNO DEL ESTADO DE OAXACA.	30,153,955.83	0.00	30,153,955.83	7,440,456.07	6,796,925.12	22,713,499.76
1	PROGRAMAS	30,153,955.83	0.00	30,153,955.83	7,440,456.07	6,796,925.12	22,713,499.76
2	DESEMPEÑO DE LAS FUNCIONES	30,153,955.83	0.00	30,153,955.83	7,440,456.07	6,796,925.12	22,713,499.76
	TOTAL DEPENDENCIA / ENTIDAD	30,153,955.83	0.00	30,153,955.83	7,440,456.07	6,796,925.12	22,713,499.76

REPORTE DE AVANCE DE GESTIÓN

UR 405 - ÓRGANO GARANTE DE ACCESO A LA INFORMACIÓN PÚBLICA, TRANSPARENCIA, PROTECCIÓN DE DATOS PERSONALES PRIMER TRIMESTRE 2022



Gobierno del Estado

OBJETIVO INSTITUCIONAL:	GARANTIZAR EL PLENO EJERCICIO DE LOS DERECHOS DE ACCESO A LA INFORMACIÓN PÚBLICA, Y PROTECCIÓN DE DATOS PERSONALES EN POSESIÓN DE LOS SUJETOS OBLIGADOS, MEDIANTE LA PROMOCIÓN Y DIFUSIÓN DE LA CULTURA DE TRANSPARENCIA, EL ACCESO A LA INFORMACIÓN PÚBLICA, LA RENDICIÓN DE CUENTAS, PARTICIPACIÓN CIUDADANA, CONSERVACIÓN DE ARCHIVOS Y GOBIERNO ABIERTO, EJERCIENDO LAS FACULTADES ESTABLECIDAS EN LA NORMATIVIDAD EN LA MATERIA		
ALINEACIÓN PED:	MATRIZ DE INDICADORES PARA RESULTADOS:		
EJE:	02-OAXACA MODERNO Y TRANSPARENTE	FIN:	CONTRIBUIR AL EJERCICIO DE LA GESTIÓN PÚBLICA CON PREVENCIÓN, PLANEACIÓN Y TRAZABILIDAD DE OBJETIVOS.
TEMA:	05-TRANSPARENCIA Y RENDICIÓN DE CUENTAS	PROPÓSITO:	LA CIUDADANIA RECIBE SERVICIOS PÚBLICOS TRANSPARENTES DE SERVIDORES PÚBLICOS CON ACTUAR ÉTICO.
OBJETIVO:	01-PROMOVER EN EL EJERCICIO DE LA GESTIÓN PÚBLICA LA PREVENCIÓN, PLANEACIÓN Y TRAZABILIDAD DE OBJETIVOS, A TRAVÉS DEL DISEÑO E IMPLEMENTACIÓN DE ESTRATEGIAS PARA EL ESTABLECIMIENTO Y CONSOLIDACIÓN DEL SISTEMA DE CONTROL INTERNO DENTRO DE LA ADMINISTRACIÓN PÚBLICA ESTATAL, ASÍ COMO LA IMPLEMENTACIÓN DEL SISTEMA ESTATAL ANTICORRUPCIÓN.	COMPONENTE:	494-ACCIONES DE GESTIÓN PARA LA PREVENCIÓN, SANCIÓN, TRANSPARENCIA, RENDICIÓN DE CUENTAS Y COMBATE A LA CORRUPCIÓN
ESTRATEGIA:	01-PROPORCIONAR, MEDIANTE LA IMPLEMENTACIÓN DE LOS COMITÉS DE CONTROL INTERNO DE LAS DEPENDENCIAS, ENTIDADES Y ORGANOS AUXILIARES DEL PODER EJECUTIVO, LOS MECANISMOS QUE CONTRIBUYAN A MANTENER A LA ADMINISTRACIÓN PÚBLICA ESTATAL DENTRO DE LOS LÍMITES QUE LE HAN SIDO ATRIBUIDOS POR LOS ORDENAMIENTOS JURÍDICOS ADMINISTRATIVOS ESTABLECIDOS EN LOS PLANES Y PROGRAMAS DE GOBIERNO.	ACTIVIDAD:	2132-GESTIÓN ADMINISTRATIVA Y FINANCIERA
LÍNEAS DE ACCIÓN:	03-FORTALECER FIGURAS INSTITUCIONALES QUE COADYUVEN A LA TRANSPARENCIA Y RENDICIÓN DE CUENTAS.	UE: 001-ÓRGANO GARANTE DE ACCESO A LA INFORMACIÓN PÚBLICA, TRANSPARENCIA, PROTECCIÓN DE DATOS PERSONALES Y BUEN GOBIERNO DEL ESTADO DE OAXACA	

ESTRUCTURA PROGRAMATICA								
PROGRAMA		SUBPROGRAMA		PROYECTO			OBRA/ACTIVIDAD	
165-PREVENCIÓN, SANCIÓN, TRANSPARENCIA, RENDICIÓN DE CUENTAS Y COMBATE A LA CORRUPCIÓN		00--		000--			001-GESTIÓN ADMINISTRATIVA, FINANCIERA Y DE CONTROL INTERNO, PARA LA TRANSPARENCIA, EL ACCESO A LA INFORMACIÓN, LA PROTECCIÓN DE DATOS PERSONALES Y GOBIERNO ABIERTO	
POBLACIÓN O ÁREA DE ENFOQUE POTENCIAL	ATRIBUTO DE LA POBLACIÓN O ÁREA DE ENFOQUE:	POBLACIÓN DEL ESTADO DE OAXACA DE 18 AÑOS EN ADELANTE		HOMBRES:	1283238	MUJERES:	1475995	TOTAL: 2759233

PRESUPUESTO ANUAL							
Aprobado	Ampliación	Reducción	Modificado	EJERCIDO T1	EJERCIDO T2	EJERCIDO T3	EJERCIDO T4
5,499,142.55	1,094,263.12	216,663.00	6,376,742.67	2,139,537.81	0.00	0.00	0.00
TOTAL EJERCIDO AL TRIMESTRE VIGENTE							2,139,537.81

PRESUPUESTO TRIMESTRAL DE LA ACTIVIDAD							
Aprobado	Modificado	Comprometido	Devengado	Ejercido	% de Ejercido Vs. Modificado		
1,409,328.80	2,139,537.81	2,139,537.81	2,139,537.81	2,139,537.81	100.00		

DATOS DEL INDICADOR							
Nombre :	PORCENTAJE DE GESTIONES ADMINISTRATIVAS Y FINANCIERAS REALIZADAS			Número de indicador :	2588		
Definición :	MIDE EL PORCENTAJE DE GESTIONES ADMINISTRATIVAS Y FINANCIERAS REALIZADAS, RESPECTO A LO PROGRAMADO						
Método de Cálculo :	(NÚMERO DE GESTIONES ADMINISTRATIVAS Y FINANCIERAS REALIZADAS / NÚMERO DE GESTIONES ADMINISTRATIVAS Y FINANCIERAS PROGRAMADAS A REALIZAR)*100						
Tipo	Dimensión	Frecuencia de Medición	Forma de cálculo del indicador	Tipo de Valor	Sentido Esperado		
GESTIÓN	EFICACIA	TRIMESTRAL	PORCENTAJE	FLUJO	ASCENDENTE		
MEDIOS DE VERIFICACIÓN / FUENTE INFORMACIÓN				SUPUESTO			
INFORME TRIMESTRAL "INFORME DE GESTIÓN Y FINANCIERO" QUE EMITE EL ÓRGANO GARANTE DE ACCESO A LA INFORMACIÓN PÚBLICA, TRANSPARENCIA, PROTECCIÓN DE DATOS PERSONALES Y BUEN GOBIERNO DEL ESTADO DE OAXACA, BAJO RESGUARDO DE LA DIRECCIÓN DE ADMINISTRACIÓN Y PUBLICADO EN EL PORTAL INSTITUCIONAL EN EL SIGUIENTE LINK: http://iaipoaxaca.org.mx/transparencia/art70/fraccion/xxi				LAS CONCIONES POLITICAS, SOCIALES Y SANITARIAS DEL ESTADO PERMITEN EL EJERCICIO DEL PRESUPUESTO DEL ORGANO GARANTE			

DATOS DE LA META							
Definición de la variable Meta:	1 - NÚMERO DE GESTIONES ADMINISTRATIVAS Y FINANCIERAS REALIZADAS						
Unidad de medida:	25 - NÚMERO						

LÍNEA BASE				VALOR PROGRAMADO ANUAL			
AÑO	2017	VALOR	100.00	AÑO	2022	VALOR	100.00

AVANCE TRIMESTRAL OBRA/ACTIVIDAD							
METAS	1er.TRIMESTRE	2o.TRIMESTRE	3er.TRIMESTRE	4o.TRIMESTRE	CUMPLIMIENTO DE METAS		
PROGRAMACIÓN INICIAL	25.00	25.00	25.00	25.00	T1+T2+T3+T4 100.00		
PROGRAMACIÓN ACTUALIZADA	25.00				T1+T2+T3+T4 25.00		
METAS ALCANZADAS	25.00	0.00	0.00	0.00	T1+T2+T3+T4 25.00		
PORCENTAJE ALCANZADO TRIMESTRAL	100.00	0.00	0.00	0.00	PORCENTAJE ALCANZADO ANUAL 25.00		

PORCENTAJE DE CUMPLIMIENTO ALCANZADO EN EL TRIMESTRE: 100.00 %

JEFE ADMINISTRATIVO
C. JOSE MANUEL CORTES LOPEZ
DIRECTOR DE ADMINISTRACIÓN

TITULAR DE LA DEPENDENCIA/ENTIDAD
C. JOSÉ LUIS ECHEVERRÍA MORALES
COMISIONADO PRESIDENTE

REPORTE DE AVANCE DE GESTIÓN

UR 405 - ÓRGANO GARANTE DE ACCESO A LA INFORMACIÓN PÚBLICA, TRANSPARENCIA, PROTECCIÓN DE DATOS PERSONALES PRIMER TRIMESTRE 2022



ALINEACIÓN PED:

ESTRATEGIA: 01-PROPORCIONAR, MEDIANTE LA IMPLEMENTACIÓN DE LOS COMITÉS DE CONTROL INTERNO DE LAS DEPENDENCIAS, ENTIDADES Y ÓRGANOS AUXILIARES DEL PODER EJECUTIVO, LOS MECANISMOS QUE CONTRIBUYAN A MANTENER A LA ADMINISTRACIÓN PÚBLICA ESTATAL DENTRO DE LOS LÍMITES QUE LE HAN SIDO ATRIBUIDOS POR LOS ORDENAMIENTOS JURÍDICOS ADMINISTRATIVOS ESTABLECIDOS EN LOS PLANES Y PROGRAMAS DE GOBIERNO.

LÍNEAS DE ACCIÓN: 03-FORTALECER FIGURAS INSTITUCIONALES QUE COADYUVEN A LA TRANSPARENCIA Y RENDICIÓN DE CUENTAS.

UE: 001-ÓRGANO GARANTE DE ACCESO A LA INFORMACIÓN PÚBLICA, TRANSPARENCIA, PROTECCIÓN DE DATOS PERSONALES Y BUEN GOBIERNO DEL ESTADO DE OAXACA

MATRIZ DE INDICADORES PARA RESULTADOS:

COMPONENTE: 718-ACCESO A LA INFORMACIÓN PÚBLICA, PROTECCIÓN DE DATOS PERSONALES, TRANSPARENCIA Y RENDICIÓN DE CUENTAS FOMENTADA

ACTIVIDAD: 711-EVALUAR EN MATERIA DE TRANSPARENCIA, ACCESO A LA INFORMACIÓN, PROTECCIÓN DE DATOS PERSONALES Y GOBIERNO ABIERTO

ESTRUCTURA PROGRAMÁTICA							
PROGRAMA		SUBPROGRAMA		PROYECTO		OBRA/ACTIVIDAD	
165-PREVENCIÓN, SANCIÓN, TRANSPARENCIA, RENDICIÓN DE CUENTAS Y COMBATE A LA CORRUPCIÓN		01-FOMENTACIÓN DEL ACCESO A LA INFORMACIÓN PÚBLICA, PROTECCIÓN DE DATOS PERSONALES, TRANSPARENCIA Y RENDICIÓN DE CUENTAS		000--		001-EVALUACIÓN A SUJETOS OBLIGADOS	
POBLACIÓN O ÁREA DE ENFOQUE POTENCIAL	ATRIBUTO DE LA POBLACIÓN O ÁREA DE ENFOQUE:	POBLACIÓN DEL ESTADO DE OAXACA DE 18 AÑOS EN ADELANTE	HOMBRES:	1283238	MUJERES:	1475995	TOTAL: 2759233

PRESUPUESTO ANUAL							
Aprobado	Ampliación	Reducción	Modificado	EJERCIDO T1	EJERCIDO T2	EJERCIDO T3	EJERCIDO T4
1,126,172.31	34,528.80	9,114.00	1,151,587.11	273,860.03	0.00	0.00	0.00
TOTAL EJERCIDO AL TRIMESTRE VIGENTE						273,860.03	

PRESUPUESTO TRIMESTRAL DE LA ACTIVIDAD							
Aprobado	Modificado	Comprometido	Devengado	Ejercido	% de Ejercido Vs. Modificado		
262,440.50	273,860.03	273,860.03	273,860.03	273,860.03	100.00		

DATOS DEL INDICADOR							
Nombre :	PORCENTAJE DE SUJETOS OBLIGADOS EVALUADOS			Número de indicador :	1461		
Definición :	MIDE EL PORCENTAJE DE SUJETOS OBLIGADOS EVALUADOS, RESPECTO A LOS PROGRAMADOS						
Método de Cálculo :	(NÚMERO DE SUJETOS OBLIGADOS EVALUADOS/NÚMERO DE SUJETOS OBLIGADOS PROGRAMADOS)*100						
Tipo	Dimensión	Frecuencia de Medición	Forma de cálculo del indicador	Tipo de Valor	Sentido Esperado		
GESTIÓN	EFICACIA	TRIMESTRAL	PORCENTAJE	FLUJO	ASCENDENTE		

MEDIOS DE VERIFICACIÓN / FUENTE INFORMACIÓN				SUPUESTO			
INFORME TRIMESTRAL "INFORME DE GESTIÓN Y FINANCIERO" QUE EMITE EL ÓRGANO GARANTE DE ACCESO A LA INFORMACIÓN PÚBLICA, TRANSPARENCIA, PROTECCIÓN DE DATOS PERSONALES Y BUEN GOBIERNO DEL ESTADO DE OAXACA, BAJO RESGUARDO DE LA DIRECCIÓN DE ADMINISTRACIÓN Y PUBLICADO EN EL PORTAL INSTITUCIONAL EN EL SIGUIENTE LINK: http://iaipoaxaca.org.mx/transparencia/art70/fraccion/xxi				LOS SUJETOS OBLIGADOS CUMPLEN EN TIEMPO Y FORMA CON LA PUBLICACIÓN DE SUS OBLIGACIONES DE TRANSPARENCIA EN LA PNT Y EN SUS PORTALES INSTITUCIONALES			

DATOS DE LA META							
Definición de la variable Meta:	1 - NÚMERO DE SUJETOS OBLIGADOS EVALUADOS						
Unidad de medida:	25 - NÚMERO						

LÍNEA BASE				VALOR PROGRAMADO ANUAL			
AÑO	2017	VALOR	100.00	AÑO	2022	VALOR	100.00

AVANCE TRIMESTRAL OBRA/ACTIVIDAD							
METAS	1er.TRIMESTRE	2o.TRIMESTRE	3er.TRIMESTRE	4o.TRIMESTRE	CUMPLIMIENTO DE METAS		
PROGRAMACIÓN INICIAL	22.00	26.00	26.00	26.00	T1+T2+T3+T4	100.00	
PROGRAMACIÓN ACTUALIZADA	22.00				T1+T2+T3+T4	22.00	
METAS ALCANZADAS	0.00	0.00	0.00	0.00	T1+T2+T3+T4	0.00	
PORCENTAJE ALCANZADO TRIMESTRAL	0.00	0.00	0.00	0.00	PORCENTAJE ALCANZADO ANUAL	0.00	

PORCENTAJE DE CUMPLIMIENTO ALCANZADO EN EL TRIMESTRE: 0.00 %

JEFE ADMINISTRATIVO
C. JOSE MANUEL CORTES LOPEZ
DIRECTOR DE ADMINISTRACIÓN

TITULAR DE LA DEPENDENCIA/ENTIDAD
C. JOSÉ LUIS ECHEVERRÍA MORALES
COMISIONADO PRESIDENTE

REPORTE DE AVANCE DE GESTIÓN

UR 405 - ÓRGANO GARANTE DE ACCESO A LA INFORMACIÓN PÚBLICA, TRANSPARENCIA, PROTECCIÓN DE DATOS PERSONALES PRIMER TRIMESTRE 2022



ALINEACIÓN PED:

ESTRATEGIA: 01-PROPORCIONAR, MEDIANTE LA IMPLEMENTACIÓN DE LOS COMITÉS DE CONTROL INTERNO DE LAS DEPENDENCIAS, ENTIDADES Y ÓRGANOS AUXILIARES DEL PODER EJECUTIVO, LOS MECANISMOS QUE CONTRIBUYAN A MANTENER A LA ADMINISTRACIÓN PÚBLICA ESTATAL DENTRO DE LOS LÍMITES QUE LE HAN SIDO ATRIBUIDOS POR LOS ORDENAMIENTOS JURÍDICOS ADMINISTRATIVOS ESTABLECIDOS EN LOS PLANES Y PROGRAMAS DE GOBIERNO.

LÍNEAS DE ACCIÓN: 03-FORTALECER FIGURAS INSTITUCIONALES QUE COADYUVEN A LA TRANSPARENCIA Y RENDICIÓN DE CUENTAS.

UE: 001-ÓRGANO GARANTE DE ACCESO A LA INFORMACIÓN PÚBLICA, TRANSPARENCIA, PROTECCIÓN DE DATOS PERSONALES Y BUEN GOBIERNO DEL ESTADO DE OAXACA

MATRIZ DE INDICADORES PARA RESULTADOS:

COMPONENTE: 718-ACCESO A LA INFORMACIÓN PÚBLICA, PROTECCIÓN DE DATOS PERSONALES, TRANSPARENCIA Y RENDICIÓN DE CUENTAS FOMENTADA

ACTIVIDAD: 709-OTORGAR CAPACITACIÓN A SUJETOS OBLIGADOS

ESTRUCTURA PROGRAMATICA							
PROGRAMA		SUBPROGRAMA		PROYECTO		OBRA/ACTIVIDAD	
165-PREVENCIÓN, SANCIÓN, TRANSPARENCIA, RENDICIÓN DE CUENTAS Y COMBATE A LA CORRUPCIÓN		01-FOMENTACIÓN DEL ACCESO A LA INFORMACIÓN PÚBLICA, PROTECCIÓN DE DATOS PERSONALES, TRANSPARENCIA Y RENDICIÓN DE CUENTAS		000--		002-CAPACITACIÓN EN TRANSPARENCIA, ACCESO A LA INFORMACIÓN, PROTECCIÓN DE DATOS PERSONALES, ARCHIVOS Y GOBIERNO ABIERTO.	
POBLACIÓN O ÁREA DE ENFOQUE POTENCIAL	ATRIBUTO DE LA POBLACIÓN O ÁREA DE ENFOQUE:	POBLACIÓN DEL ESTADO DE OAXACA DE 18 AÑOS EN ADELANTE		HOMBRES:	1283238	MUJERES:	1475995
				TOTAL:			2759233

PRESUPUESTO ANUAL							
Aprobado	Ampliación	Reducción	Modificado	EJERCIDO T1	EJERCIDO T2	EJERCIDO T3	EJERCIDO T4
				521,562.38	0.00	0.00	0.00
2,328,297.77	33,833.63	20,115.00	2,342,016.40	TOTAL EJERCIDO AL TRIMESTRE VIGENTE			521,562.38

PRESUPUESTO TRIMESTRAL DE LA ACTIVIDAD							
Aprobado	Modificado	Comprometido	Devengado	Ejercido	% de Ejercido Vs. Modificado		
541,634.77	521,562.38	521,562.38	521,562.38	521,562.38	100.00		

DATOS DEL INDICADOR							
Nombre :				Número de indicador :			
PORCENTAJE DE CAPACITACIONES DE SUJETOS OBLIGADOS OTORGADAS				709			
Definición : MIDE EL PORCENTAJE DE CAPACITACIONES DE SUJETOS OBLIGADOS OTORGADAS RESPECTO A LO PROGRAMADO							
Método de Cálculo : (NÚMERO DE CAPACITACIONES DE SUJETOS OBLIGADOS OTORGADAS / TOTAL DE CAPACITACIONES DE SUJETOS OBLIGADOS PROGRAMADAS)*100							
Tipo	Dimensión	Frecuencia de Medición	Forma de cálculo del indicador	Tipo de Valor	Sentido Esperado		
GESTIÓN	EFICACIA	TRIMESTRAL	PORCENTAJE	FLUJO	ASCENDENTE		

MEDIOS DE VERIFICACIÓN / FUENTE INFORMACIÓN				SUPUESTO			
INFORME TRIMESTRAL "INFORME DE GESTIÓN Y FINANCIERO" QUE EMITE EL ÓRGANO GARANTE DE ACCESO A LA INFORMACIÓN PÚBLICA, TRANSPARENCIA, PROTECCIÓN DE DATOS PERSONALES Y BUEN GOBIERNO DEL ESTADO DE OAXACA, BAJO RESGUARDO DE LA DIRECCIÓN DE ADMINISTRACIÓN Y PUBLICADO EN EL PORTAL INSTITUCIONAL EN EL SIGUIENTE LINK: http://iaipoaxaca.org.mx/transparencia/art70/fraccion/xxi				LOS SUJETOS OBLIGADOS SE INTERESAN EN CAPACITARSE.			

DATOS DE LA META							
Definición de la variable Meta:				1 - NÚMERO DE CAPACITACIONES DE SUJETOS OBLIGADOS OTORGADAS			
Unidad de medida:				25 - NÚMERO			

LÍNEA BASE				VALOR PROGRAMADO ANUAL			
AÑO	2017	VALOR	100.00	AÑO	2022	VALOR	100.00

AVANCE TRIMESTRAL OBRA/ACTIVIDAD							
METAS	1er.TRIMESTRE	2o.TRIMESTRE	3er.TRIMESTRE	4o.TRIMESTRE	CUMPLIMIENTO DE METAS		
PROGRAMACIÓN INICIAL	24.00	28.00	24.00	24.00	T1+T2+T3+T4		100.00
PROGRAMACIÓN ACTUALIZADA	24.00				T1+T2+T3+T4		24.00
METAS ALCANZADAS	60.00	0.00	0.00	0.00	T1+T2+T3+T4		60.00
PORCENTAJE ALCANZADO TRIMESTRAL	250.00	0.00	0.00	0.00	PORCENTAJE ALCANZADO ANUAL		60.00

PORCENTAJE DE CUMPLIMIENTO ALCANZADO EN EL TRIMESTRE: 250.00 %

JEFE ADMINISTRATIVO
C. JOSE MANUEL CORTES LOPEZ
DIRECTOR DE ADMINISTRACIÓN

TITULAR DE LA DEPENDENCIA/ENTIDAD
C. JOSÉ LUIS ECHEVERRÍA MORALES
COMISIONADO PRESIDENTE

REPORTE DE AVANCE DE GESTIÓN

UR 405 - ÓRGANO GARANTE DE ACCESO A LA INFORMACIÓN PÚBLICA, TRANSPARENCIA, PROTECCIÓN DE DATOS PERSONALES PRIMER TRIMESTRE 2022



ALINEACIÓN PED:

ESTRATEGIA: 01-PROPORCIONAR, MEDIANTE LA IMPLEMENTACIÓN DE LOS COMITÉS DE CONTROL INTERNO DE LAS DEPENDENCIAS, ENTIDADES Y ÓRGANOS AUXILIARES DEL PODER EJECUTIVO, LOS MECANISMOS QUE CONTRIBUYAN A MANTENER A LA ADMINISTRACIÓN PÚBLICA ESTATAL DENTRO DE LOS LÍMITES QUE LE HAN SIDO ATRIBUIDOS POR LOS ORDENAMIENTOS JURÍDICOS ADMINISTRATIVOS ESTABLECIDOS EN LOS PLANES Y PROGRAMAS DE GOBIERNO.

LÍNEAS DE ACCIÓN: 03-FORTALECER FIGURAS INSTITUCIONALES QUE COADYUVEN A LA TRANSPARENCIA Y RENDICIÓN DE CUENTAS.

UE: 001-ÓRGANO GARANTE DE ACCESO A LA INFORMACIÓN PÚBLICA, TRANSPARENCIA, PROTECCIÓN DE DATOS PERSONALES Y BUEN GOBIERNO DEL ESTADO DE OAXACA

MATRIZ DE INDICADORES PARA RESULTADOS:

COMPONENTE: 718-ACCESO A LA INFORMACIÓN PÚBLICA, PROTECCIÓN DE DATOS PERSONALES, TRANSPARENCIA Y RENDICIÓN DE CUENTAS FOMENTADA

ACTIVIDAD: 710-DIFUNDIR EL ACCESO A LA INFORMACIÓN Y LA PROTECCIÓN DE DATOS PERSONALES

ESTRUCTURA PROGRAMATICA									
PROGRAMA		SUBPROGRAMA		PROYECTO			OBRA/ACTIVIDAD		
165-PREVENCIÓN, SANCIÓN, TRANSPARENCIA, RENDICIÓN DE CUENTAS Y COMBATE A LA CORRUPCIÓN		01-FOMENTACIÓN DEL ACCESO A LA INFORMACIÓN PÚBLICA, PROTECCIÓN DE DATOS PERSONALES, TRANSPARENCIA Y RENDICIÓN DE CUENTAS		000-- -			003-DIFUSIÓN Y PROMOCIÓN DEL ACCESO A LA INFORMACIÓN, LA PROTECCIÓN DE DATOS PERSONALES, LA TRANSPARENCIA Y EL GOBIERNO ABIERTO.		
POBLACIÓN O ÁREA DE ENFOQUE POTENCIAL	ATRIBUTO DE LA POBLACIÓN O ÁREA DE ENFOQUE:	POBLACIÓN DEL ESTADO DE OAXACA DE 18 AÑOS EN ADELANTE		HOMBRES:	1283238	MUJERES:	1475995	TOTAL:	2759233

PRESUPUESTO ANUAL							
Aprobado	Ampliación	Reducción	Modificado	EJERCIDO T1	EJERCIDO T2	EJERCIDO T3	EJERCIDO T4
1,620,818.91	0.00	3,115.00	1,617,703.91	269,322.55	0.00	0.00	0.00
TOTAL EJERCIDO AL TRIMESTRE VIGENTE						269,322.55	

PRESUPUESTO TRIMESTRAL DE LA ACTIVIDAD						
Aprobado	Modificado	Comprometido	Devengado	Ejercido	% de Ejercido Vs. Modificado	
388,651.09	269,322.55	269,322.55	269,322.55	269,322.55	100.00	

DATOS DEL INDICADOR							
Nombre : PORCENTAJE DE CAMPAÑAS DE DIFUSIÓN REALIZADAS				Número de indicador : 694			
Definición : MIDE EL PORCENTAJE DE ACCIONES DE DIFUSIÓN REALIZADAS, RESPECTO A LAS PLANEADAS							
Método de Cálculo : (NÚMERO DE ACCIONES DE DIFUSIÓN REALIZADAS/NÚMERO DE ACCIONES DE DIFUSIÓN PLANEADAS)*100							
Tipo	Dimensión	Frecuencia de Medición	Forma de cálculo del indicador	Tipo de Valor	Sentido Esperado		
GESTIÓN	EFICACIA	TRIMESTRAL	PORCENTAJE	FLUJO	ASCENDENTE		
MEDIOS DE VERIFICACIÓN / FUENTE INFORMACIÓN				SUPUESTO			
INFORME TRIMESTRAL ("INFORME DE GESTIÓN Y FINANCIERO") QUE EMITE EL ÓRGANO GARANTE DE ACCESO A LA INFORMACIÓN PÚBLICA, TRANSPARENCIA, PROTECCIÓN DE DATOS PERSONALES Y BUEN GOBIERNO DEL ESTADO DE OAXACA, BAJO RESGUARDO DE LA DIRECCIÓN DE ADMINISTRACIÓN Y PUBLICADO EN EL PORTAL INSTITUCIONAL EN EL SIGUIENTE LINK: http://iaipoaxaca.org.mx/transparencia/art70/fraccion/xxi				LA POBLACION SE INTERESA EN CONOCER LOS DERECHOS HUMANOS DE ACCESO A LA INFORMACIÓN Y PROTECCIÓN DE DATOS PERSONALES, GOBIERNO ABIERTO Y ARCHIVOS			

DATOS DE LA META							
Definición de la variable Meta:		1 - NÚMERO DE ACCIONES DE DIFUSIÓN REALIZADAS					
Unidad de medida:		25 - NÚMERO					

LÍNEA BASE				VALOR PROGRAMADO ANUAL			
AÑO	2017	VALOR	100.00	AÑO	2022	VALOR	100.00

AVANCE TRIMESTRAL OBRA/ACTIVIDAD							
METAS	1er.TRIMESTRE	2o.TRIMESTRE	3er.TRIMESTRE	4o.TRIMESTRE	CUMPLIMIENTO DE METAS		
PROGRAMACIÓN INICIAL	18.00	27.00	23.00	32.00	T1+T2+T3+T4	100.00	
PROGRAMACIÓN ACTUALIZADA	18.00				T1+T2+T3+T4	18.00	
METAS ALCANZADAS	43.00	0.00	0.00	0.00	T1+T2+T3+T4	43.00	
PORCENTAJE ALCANZADO TRIMESTRAL	238.89	0.00	0.00	0.00	PORCENTAJE ALCANZADO ANUAL	43.00	

PORCENTAJE DE CUMPLIMIENTO ALCANZADO EN EL TRIMESTRE: 238.89 %

JEFE ADMINISTRATIVO
C. JOSE MANUEL CORTES LOPEZ
DIRECTOR DE ADMINISTRACIÓN

TITULAR DE LA DEPENDENCIA/ENTIDAD
C. JOSÉ LUIS ECHEVERRÍA MORALES
COMISIONADO PRESIDENTE

REPORTE DE AVANCE DE GESTIÓN

UR 405 - ÓRGANO GARANTE DE ACCESO A LA INFORMACIÓN PÚBLICA, TRANSPARENCIA, PROTECCIÓN DE DATOS PERSONALES PRIMER TRIMESTRE 2022



ALINEACIÓN PED:

ESTRATEGIA: 01-PROPORCIONAR, MEDIANTE LA IMPLEMENTACIÓN DE LOS COMITÉS DE CONTROL INTERNO DE LAS DEPENDENCIAS, ENTIDADES Y ÓRGANOS AUXILIARES DEL PODER EJECUTIVO, LOS MECANISMOS QUE CONTRIBUYAN A MANTENER A LA ADMINISTRACIÓN PÚBLICA ESTATAL DENTRO DE LOS LÍMITES QUE LE HAN SIDO ATRIBUIDOS POR LOS ORDENAMIENTOS JURÍDICOS ADMINISTRATIVOS ESTABLECIDOS EN LOS PLANES Y PROGRAMAS DE GOBIERNO.

LÍNEAS DE ACCIÓN: 03-FORTALECER FIGURAS INSTITUCIONALES QUE COADYUVEN A LA TRANSPARENCIA Y RENDICIÓN DE CUENTAS.

UE: 001-ÓRGANO GARANTE DE ACCESO A LA INFORMACIÓN PÚBLICA, TRANSPARENCIA, PROTECCIÓN DE DATOS PERSONALES Y BUEN GOBIERNO DEL ESTADO DE OAXACA

MATRIZ DE INDICADORES PARA RESULTADOS:

COMPONENTE: 719-MECANISMO PARA EL ACCESO A LA INFORMACIÓN PÚBLICA, PROTECCIÓN DE DATOS PERSONALES, PREVENCIÓN DEL SISTEMA ESTATAL DE COMBATE A LA CORRUPCIÓN, TRANSPARENCIA Y RENDICIÓN DE CUENTAS OPERADO

ACTIVIDAD: 1577-RESOLVER PROCEDIMIENTO DE DENUNCIA INICIADO POR INCUMPLIMIENTO EN LA PUBLICACIÓN DE OBLIGACIONES DE TRANSPARENCIA

ESTRUCTURA PROGRAMATICA								
PROGRAMA		SUBPROGRAMA		PROYECTO			OBRA/ACTIVIDAD	
165-PREVENCIÓN, SANCIÓN, TRANSPARENCIA, RENDICIÓN DE CUENTAS Y COMBATE A LA CORRUPCIÓN		02-OPERACIÓN DE MECANISMOS PARA EL ACCESO A LA INFORMACIÓN PÚBLICA, PROTECCIÓN DE DATOS PERSONALES, PREVENCIÓN DEL SISTEMA ESTATAL DE COMBATE A LA CORRUPCIÓN, TRANSPARENCIA Y RENDICIÓN DE CUENTAS		000--			001-RESOLUCIÓN DE PROCEDIMIENTOS DE DENUNCIA POR INCUMPLIMIENTO EN LA PUBLICACIÓN DE OBLIGACIONES DE TRANSPARENCIA	
POBLACIÓN O ÁREA DE ENFOQUE POTENCIAL	ATRIBUTO DE LA POBLACIÓN O ÁREA DE ENFOQUE:	POBLACIÓN DEL ESTADO DE OAXACA DE 18 AÑOS EN ADELANTE		HOMBRES:	1283238	MUJERES:	1475995	TOTAL: 2759233

PRESUPUESTO ANUAL							
Aprobado	Ampliación	Reducción	Modificado	EJERCIDO T1	EJERCIDO T2	EJERCIDO T3	EJERCIDO T4
3,068,221.21	3,523.49	1,943,165.78	1,128,578.92	239,094.01	0.00	0.00	0.00
TOTAL EJERCIDO AL TRIMESTRE VIGENTE							239,094.01

PRESUPUESTO TRIMESTRAL DE LA ACTIVIDAD							
Aprobado	Modificado	Comprometido	Devengado	Ejercido	% de Ejercido Vs. Modificado		
258,355.44	239,094.01	239,094.01	239,094.01	239,094.01	100.00		

DATOS DEL INDICADOR							
Nombre :	PORCENTAJE DE PROCEDIMIENTOS RESUELTOS POR INCUMPLIMIENTO EN LA PUBLICACIÓN DE OBLIGACIONES DE TRANSPARENCIA			Número de indicador :	1682		
Definición :	MIDE EL PORCENTAJE DE LOS PROCEDIMIENTOS RESUELTOS POR INCUMPLIMIENTO EN LA PUBLICACIÓN DE OBLIGACIONES DE TRANSPARENCIA, CON RESPECTO A LAS RECIBIDAS						
Método de Cálculo :	(PROCEDIMIENTOS RESUELTOS POR INCUMPLIMIENTO EN LA PUBLICACION DE OBLIGACIONES DE TRANSPARENCIA/ NÚMERO DE DENUNCIAS RECIBIDAS POR INCUMPLIMIENTO EN LA PUBLICACIÓN DE OBLIGACIONES DE TRANSPARENCIA) * 100						
Tipo	Dimensión	Frecuencia de Medición	Forma de cálculo del indicador	Tipo de Valor	Sentido Esperado		
GESTIÓN	EFICACIA	TRIMESTRAL	PORCENTAJE	ACUMULADO	ASCENDENTE		

MEDIOS DE VERIFICACIÓN / FUENTE INFORMACIÓN				SUPUESTO			
INFORME TRIMESTRAL "INFORME DE GESTIÓN Y FINANCIERO" QUE EMITE EL ÓRGANO GARANTE DE ACCESO A LA INFORMACIÓN PÚBLICA, TRANSPARENCIA, PROTECCIÓN DE DATOS PERSONALES Y BUEN GOBIERNO DEL ESTADO DE OAXACA, BAJO RESGUARDO DE LA DIRECCIÓN DE ADMINISTRACIÓN Y PUBLICADO EN EL PORTAL INSTITUCIONAL EN EL SIGUIENTE LINK: http://iaipoaxaca.org.mx/transparencia/art70/fraccion/xxi				LA SOCIEDAD CIVIL PRESENTA DENUNCIAS POR INCUMPLIMIENTO EN LA PUBLICACIÓN DE OBLIGACIONES DE TRANSPARENCIA.			

DATOS DE LA META							
Definición de la variable Meta:	1 - MIDE EL NÚMERO DE PROCEDIMIENTOS RESUELTOS POR INCUMPLIMIENTO EN LA PUBLICACIÓN DE OBLIGACIONES DE TRANSPARENCIA						
Unidad de medida:	25 - NÚMERO						

LÍNEA BASE				VALOR PROGRAMADO ANUAL			
AÑO	2017	VALOR	100.00	AÑO	2022	VALOR	100.00
AVANCE TRIMESTRAL OBRA/ACTIVIDAD							
METAS	1er.TRIMESTRE	2o.TRIMESTRE	3er.TRIMESTRE	4o.TRIMESTRE	CUMPLIMIENTO DE METAS		
PROGRAMACIÓN INICIAL	25.00	25.00	25.00	25.00	T1+T2+T3+T4	100.00	
PROGRAMACIÓN ACTUALIZADA	25.00				T1+T2+T3+T4	25.00	
METAS ALCANZADAS	25.00	0.00	0.00	0.00	T1+T2+T3+T4	25.00	
PORCENTAJE ALCANZADO TRIMESTRAL	100.00	0.00	0.00	0.00	PORCENTAJE ALCANZADO ANUAL	25.00	

PORCENTAJE DE CUMPLIMIENTO ALCANZADO EN EL TRIMESTRE: 100.00 %

JEFE ADMINISTRATIVO
C. JOSE MANUEL CORTES LOPEZ
DIRECTOR DE ADMINISTRACIÓN

TITULAR DE LA DEPENDENCIA/ENTIDAD
C. JOSÉ LUIS ECHEVERRÍA MORALES
COMISIONADO PRESIDENTE

REPORTE DE AVANCE DE GESTIÓN

UR 405 - ÓRGANO GARANTE DE ACCESO A LA INFORMACIÓN PÚBLICA, TRANSPARENCIA, PROTECCIÓN DE DATOS PERSONALES PRIMER TRIMESTRE 2022



Gobierno del Estado

ALINEACIÓN PED:

ESTRATEGIA:

LÍNEAS DE ACCIÓN:

UE:

01-PROPORCIONAR, MEDIANTE LA IMPLEMENTACIÓN DE LOS COMITÉS DE CONTROL INTERNO DE LAS DEPENDENCIAS, ENTIDADES Y ÓRGANOS AUXILIARES DEL PODER EJECUTIVO, LOS MECANISMOS QUE CONTRIBUYAN A MANTENER A LA ADMINISTRACIÓN PÚBLICA ESTATAL DENTRO DE LOS LÍMITES QUE LE HAN SIDO ATRIBUIDOS POR LOS ORDENAMIENTOS JURÍDICOS ADMINISTRATIVOS ESTABLECIDOS EN LOS PLANES Y PROGRAMAS DE GOBIERNO.

03-FORTALECER FIGURAS INSTITUCIONALES QUE COADYUVEN A LA TRANSPARENCIA Y RENDICIÓN DE CUENTAS.

001-ÓRGANO GARANTE DE ACCESO A LA INFORMACIÓN PÚBLICA, TRANSPARENCIA, PROTECCIÓN DE DATOS PERSONALES Y BUEN GOBIERNO DEL ESTADO DE OAXACA

MATRIZ DE INDICADORES PARA RESULTADOS:

COMPONENTE:

ACTIVIDAD:

719-MECANISMO PARA EL ACCESO A LA INFORMACIÓN PÚBLICA, PROTECCIÓN DE DATOS PERSONALES, PREVENCIÓN DEL SISTEMA ESTATAL DE COMBATE A LA CORRUPCIÓN, TRANSPARENCIA Y RENDICIÓN DE CUENTAS OPERADO

1578-RESOLUCIÓN DE RECURSOS DE REVISIÓN

ESTRUCTURA PROGRAMATICA									
PROGRAMA		SUBPROGRAMA		PROYECTO			OBRA/ACTIVIDAD		
165-PREVENCIÓN, SANCIÓN, TRANSPARENCIA, RENDICIÓN DE CUENTAS Y COMBATE A LA CORRUPCIÓN		02-OPERACIÓN DE MECANISMOS PARA EL ACCESO A LA INFORMACIÓN PÚBLICA, PROTECCIÓN DE DATOS PERSONALES, PREVENCIÓN DEL SISTEMA ESTATAL DE COMBATE A LA CORRUPCIÓN, TRANSPARENCIA Y RENDICIÓN DE CUENTAS		000--			002-RESOLUCIÓN DE RECURSOS DE REVISIÓN DE ACCESO A LA INFORMACIÓN Y PROTECCIÓN DE DATOS PERSONALES.		
POBLACIÓN O ÁREA DE ENFOQUE POTENCIAL	ATRIBUTO DE LA POBLACIÓN O ÁREA DE ENFOQUE:	POBLACIÓN DEL ESTADO DE OAXACA DE 18 AÑOS EN ADELANTE		HOMBRES:	1283238	MUJERES:	1475995	TOTAL:	2759233

PRESUPUESTO ANUAL							
Aprobado	Ampliación	Reducción	Modificado	EJERCIDO T1	EJERCIDO T2	EJERCIDO T3	EJERCIDO T4
10,502,291.44	1,246,559.14	219,731.54	11,529,119.04	2,717,079.00	0.00	0.00	0.00
TOTAL EJERCIDO AL TRIMESTRE VIGENTE							2,717,079.00

PRESUPUESTO TRIMESTRAL DE LA ACTIVIDAD					
Aprobado	Modificado	Comprometido	Devengado	Ejercido	% de Ejercido Vs. Modificado
2,602,333.98	2,717,079.01	2,717,079.00	2,717,079.00	2,717,079.00	100.00

DATOS DEL INDICADOR					
Nombre :	PORCENTAJE DE RESOLUCIONES DE RECURSOS DE REVISION			Número de indicador :	1683
Definición :	MIDE EL PORCENTAJE DE RESOLUCIONES DE RECURSOS DE REVISIÓN RESPECTO A LOS RECIBIDOS				
Método de Cálculo :	(RESOLUCIONES DE RECURSOS DE REVISION / RECURSOS DE REVISION RECIBIDOS) *100				
Tipo	Dimensión	Frecuencia de Medición	Forma de cálculo del indicador	Tipo de Valor	Sentido Esperado
GESTIÓN	EFICACIA	TRIMESTRAL	PORCENTAJE	FLUJO	ASCENDENTE
MEDIOS DE VERIFICACIÓN / FUENTE INFORMACIÓN			SUPUESTO		
EXPEDIENTES DE RECURSOS DE REVISIÓN RESUELTOS, GENERADOS Y RESGUARDADOS POR LA SECRETARÍA GENERAL DE ACUERDOS DEL ORGANO GARANTE			LA SOCIEDAD CIVIL REALIZA SOLICITUDES DE ACCESO A LA INFORMACIÓN Y DE DATOS PERSONALES A LOS SUJETOS OBLIGADOS Y PRESENTA RECURSO DE REVISIÓN CONFORME LOS SUPUESTOS ESTABLECIDOS EN LA LEY DE TRANSPARENCIA Y ACCESO A LA INFORMACIÓN PÚBLICA PARA EL ESTADO DE OAXACA.		

DATOS DE LA META	
Definición de la variable Meta:	1 - NÚMERO DE RESOLUCIONES DE RECURSOS DE REVISION
Unidad de medida:	25 - NÚMERO

LÍNEA BASE				VALOR PROGRAMADO ANUAL			
AÑO	2017	VALOR	100.00	AÑO	2022	VALOR	100.00

AVANCE TRIMESTRAL OBRA/ACTIVIDAD							
METAS	1er.TRIMESTRE	2o.TRIMESTRE	3er.TRIMESTRE	4o.TRIMESTRE	CUMPLIMIENTO DE METAS		
PROGRAMACIÓN INICIAL	21.00	29.00	29.00	21.00	T1+T2+T3+T4	100.00	
PROGRAMACIÓN ACTUALIZADA	21.00				T1+T2+T3+T4	21.00	
METAS ALCANZADAS	25.00	0.00	0.00	0.00	T1+T2+T3+T4	25.00	
PORCENTAJE ALCANZADO TRIMESTRAL	119.05	0.00	0.00	0.00	PORCENTAJE ALCANZADO ANUAL	25.00	

PORCENTAJE DE CUMPLIMIENTO ALCANZADO EN EL TRIMESTRE: 119.05 %

JEFE ADMINISTRATIVO
C. JOSE MANUEL CORTES LOPEZ
DIRECTOR DE ADMINISTRACIÓN

TITULAR DE LA DEPENDENCIA/ENTIDAD
C. JOSÉ LUIS ECHEVERRÍA MORALES
COMISIONADO PRESIDENTE

REPORTE DE AVANCE DE GESTIÓN

UR 405 - ÓRGANO GARANTE DE ACCESO A LA INFORMACIÓN PÚBLICA, TRANSPARENCIA, PROTECCIÓN DE DATOS PERSONALES PRIMER TRIMESTRE 2022



ALINEACIÓN PED:

ESTRATEGIA: 01-PROPORCIONAR, MEDIANTE LA IMPLEMENTACIÓN DE LOS COMITÉS DE CONTROL INTERNO DE LAS DEPENDENCIAS, ENTIDADES Y ÓRGANOS AUXILIARES DEL PODER EJECUTIVO, LOS MECANISMOS QUE CONTRIBUYAN A MANTENER A LA ADMINISTRACIÓN PÚBLICA ESTATAL DENTRO DE LOS LÍMITES QUE LE HAN SIDO ATRIBUIDOS POR LOS ORDENAMIENTOS JURÍDICOS ADMINISTRATIVOS ESTABLECIDOS EN LOS PLANES Y PROGRAMAS DE GOBIERNO.

LÍNEAS DE ACCIÓN: 03-FORTALECER FIGURAS INSTITUCIONALES QUE COADYUVEN A LA TRANSPARENCIA Y RENDICIÓN DE CUENTAS.

UE: 001-ÓRGANO GARANTE DE ACCESO A LA INFORMACIÓN PÚBLICA, TRANSPARENCIA, PROTECCIÓN DE DATOS PERSONALES Y BUEN GOBIERNO DEL ESTADO DE OAXACA

MATRIZ DE INDICADORES PARA RESULTADOS:

COMPONENTE: 719-MECANISMO PARA EL ACCESO A LA INFORMACIÓN PÚBLICA, PROTECCIÓN DE DATOS PERSONALES, PREVENCIÓN DEL SISTEMA ESTATAL DE COMBATE A LA CORRUPCIÓN, TRANSPARENCIA Y RENDICIÓN DE CUENTAS OPERADO
ACTIVIDAD: 714-OPERAR LA PLATAFORMA NACIONAL DE TRANSPARENCIA

ESTRUCTURA PROGRAMÁTICA									
PROGRAMA		SUBPROGRAMA		PROYECTO			OBRA/ACTIVIDAD		
165-PREVENCIÓN, SANCIÓN, TRANSPARENCIA, RENDICIÓN DE CUENTAS Y COMBATE A LA CORRUPCIÓN		02-OPERACIÓN DE MECANISMOS PARA EL ACCESO A LA INFORMACIÓN PÚBLICA, PROTECCIÓN DE DATOS PERSONALES, PREVENCIÓN DEL SISTEMA ESTATAL DE COMBATE A LA CORRUPCIÓN, TRANSPARENCIA Y RENDICIÓN DE CUENTAS		000--			003-SOPORTE TÉCNICO A SUJETOS OBLIGADOS PARA OPERAR LA PLATAFORMA NACIONAL DE TRANSPARENCIA(PNT) Y EL SISTEMA DE TRANSPARENCIA MUNICIPAL (SITRAM)		
POBLACIÓN O ÁREA DE ENFOQUE POTENCIAL	ATRIBUTO DE LA POBLACIÓN O ÁREA DE ENFOQUE:	POBLACIÓN DEL ESTADO DE OAXACA DE 18 AÑOS EN ADELANTE		HOMBRES:	1283238	MUJERES:	1475995	TOTAL:	2759233

PRESUPUESTO ANUAL							
Aprobado	Ampliación	Reducción	Modificado	EJERCIDO T1	EJERCIDO T2	EJERCIDO T3	EJERCIDO T4
2,085,416.60	14,804.64	18,524.00	2,081,697.24	442,220.07	0.00	0.00	0.00
				TOTAL EJERCIDO AL TRIMESTRE VIGENTE		442,220.07	

PRESUPUESTO TRIMESTRAL DE LA ACTIVIDAD							
Aprobado	Modificado	Comprometido	Devengado	Ejercido	% de Ejercido Vs. Modificado		
488,197.59	442,220.07	442,220.07	442,220.07	442,220.07	100.00		

DATOS DEL INDICADOR							
Nombre :	PORCENTAJE DE SOLICITUDES DE SOPORTE TÉCNICO ATENDIDAS A SUJETOS OBLIGADOS PARA OPERAR LA PLATAFORMA NACIONAL DE TRANSPARENCIA(PNT) Y EL SISTEMA DE TRANSPARENCIA MUNICIPAL (SITRAM)			Número de indicador :	714		
Definición :	MIDE EL PORCENTAJE DE SOLICITUDES DE SOPORTE TECNICO ATENDIDAS A SUJETOS OBLIGADOS PARA OPERAR LA PLATAFORMA NACIONAL DE TRANSPARENCIA(PNT) Y EL SISTEMA DE TRANSPARENCIA MUNICIPAL (SITRAM)						
Método de Cálculo :	(NÚMERO DE SOLICITUDES DE SOPORTE TECNICO ATENDIDAS / NUMERO DE SOLICITUDES DE SOPORTE TECNICO RECIBIDAS) *100						
Tipo	Dimensión	Frecuencia de Medición	Forma de cálculo del indicador	Tipo de Valor	Sentido Esperado		
GESTIÓN	EFICACIA	TRIMESTRAL	PORCENTAJE	FLUJO	ASCENDENTE		

MEDIOS DE VERIFICACIÓN / FUENTE INFORMACIÓN				SUPUESTO			
INFORME TRIMESTRAL "INFORME DE GESTIÓN Y FINANCIERO" QUE EMITE EL ÓRGANO GARANTE DE ACCESO A LA INFORMACIÓN PÚBLICA, TRANSPARENCIA, PROTECCIÓN DE DATOS PERSONALES Y BUEN GOBIERNO DEL ESTADO DE OAXACA, BAJO RESGUARDO DE LA DIRECCIÓN DE ADMINISTRACIÓN Y PUBLICADO EN EL PORTAL INSTITUCIONAL EN EL SIGUIENTE LINK: http://iaipoaxaca.org.mx/transparencia/art70/fraccion/xxi				EXISTEN REFORMAS, ADICIÓN, DEROGACIÓN, O ABROGACIÓN DE NORMAS APLICABLES A LOS SUJETOS OBLIGADOS QUE DEBEN ACTUALIZARSE EN LA PNT O SITRAM			

DATOS DE LA META							
Definición de la variable Meta:	1 - NÚMERO DE SOLICITUDES DE SOPORTE TECNICO ATENDIDAS A SUJETOS OBLIGADOS PARA OPERAR LA PLATAFORMA NACIONAL DE TRANSPARENCIA(PNT) Y EL SISTEMA DE TRANSPARENCIA MUNICIPAL (SITRAM)						
Unidad de medida:	25 - NÚMERO						

LÍNEA BASE				VALOR PROGRAMADO ANUAL			
AÑO	2021	VALOR	0.00	AÑO	2022	VALOR	100.00

AVANCE TRIMESTRAL OBRA/ACTIVIDAD							
METAS	1er.TRIMESTRE	2o.TRIMESTRE	3er.TRIMESTRE	4o.TRIMESTRE	CUMPLIMIENTO DE METAS		
PROGRAMACIÓN INICIAL	25.00	25.00	25.00	25.00	T1+T2+T3+T4	100.00	
PROGRAMACIÓN ACTUALIZADA	25.00				T1+T2+T3+T4	25.00	
METAS ALCANZADAS	126.00	0.00	0.00	0.00	T1+T2+T3+T4	126.00	
PORCENTAJE ALCANZADO TRIMESTRAL	504.00	0.00	0.00	0.00	PORCENTAJE ALCANZADO ANUAL	126.00	

PORCENTAJE DE CUMPLIMIENTO ALCANZADO EN EL TRIMESTRE: 504.00 %

JEFE ADMINISTRATIVO
 C. JOSÉ MANUEL CORTES LOPEZ
 DIRECTOR DE ADMINISTRACIÓN

TITULAR DE LA DEPENDENCIA/ENTIDAD
 C. JOSÉ LUIS ECHEVERRÍA MORALES
 COMISIONADO PRESIDENTE

REPORTE DE AVANCE DE GESTIÓN

UR 405 - ÓRGANO GARANTE DE ACCESO A LA INFORMACIÓN PÚBLICA, TRANSPARENCIA, PROTECCIÓN DE DATOS PERSONALES PRIMER TRIMESTRE 2022



Gobierno del Estado

ALINEACIÓN PED:

ESTRATEGIA: 01-PROPORCIONAR, MEDIANTE LA IMPLEMENTACIÓN DE LOS COMITÉS DE CONTROL INTERNO DE LAS DEPENDENCIAS, ENTIDADES Y ÓRGANOS AUXILIARES DEL PODER EJECUTIVO, LOS MECANISMOS QUE CONTRIBUYAN A MANTENER A LA ADMINISTRACIÓN PÚBLICA ESTATAL DENTRO DE LOS LÍMITES QUE LE HAN SIDO ATRIBUIDOS POR LOS ORDENAMIENTOS JURÍDICOS ADMINISTRATIVOS ESTABLECIDOS EN LOS PLANES Y PROGRAMAS DE GOBIERNO.

LÍNEAS DE ACCIÓN: 03-FORTALECER FIGURAS INSTITUCIONALES QUE COADYUVEN A LA TRANSPARENCIA Y RENDICIÓN DE CUENTAS.

UE: 001-ÓRGANO GARANTE DE ACCESO A LA INFORMACIÓN PÚBLICA, TRANSPARENCIA, PROTECCIÓN DE DATOS PERSONALES Y BUEN GOBIERNO DEL ESTADO DE OAXACA

MATRIZ DE INDICADORES PARA RESULTADOS:

COMPONENTE: 719-MECANISMO PARA EL ACCESO A LA INFORMACIÓN PÚBLICA, PROTECCIÓN DE DATOS PERSONALES, PREVENCIÓN DEL SISTEMA ESTATAL DE COMBATE A LA CORRUPCIÓN, TRANSPARENCIA Y RENDICIÓN DE CUENTAS OPERADO

ACTIVIDAD: 1192-IMPLEMENTAR EJERCICIO DE GOBIERNO ABIERTO

ESTRUCTURA PROGRAMATICA								
PROGRAMA		SUBPROGRAMA		PROYECTO			OBRA/ACTIVIDAD	
165-PREVENCIÓN, SANCIÓN, TRANSPARENCIA, RENDICIÓN DE CUENTAS Y COMBATE A LA CORRUPCIÓN		02-OPERACIÓN DE MECANISMOS PARA EL ACCESO A LA INFORMACIÓN PÚBLICA, PROTECCIÓN DE DATOS PERSONALES, PREVENCIÓN DEL SISTEMA ESTATAL DE COMBATE A LA CORRUPCIÓN, TRANSPARENCIA Y RENDICIÓN DE CUENTAS		000--			004-IMPLEMENTACIÓN DE EJERCICIOS DE GOBIERNO ABIERTO	
POBLACIÓN O ÁREA DE ENFOQUE POTENCIAL	ATRIBUTO DE LA POBLACIÓN O ÁREA DE ENFOQUE:	POBLACIÓN DEL ESTADO DE OAXACA DE 18 AÑOS EN ADELANTE		HOMBRES:	1283238	MUJERES:	1475995	TOTAL: 2759233

PRESUPUESTO ANUAL							
Aprobado	Ampliación	Reducción	Modificado	EJERCIDO T1	EJERCIDO T2	EJERCIDO T3	EJERCIDO T4
1,056,939.29	0.00	1,200.00	1,055,739.29	236,634.95	0.00	0.00	0.00
TOTAL EJERCIDO AL TRIMESTRE VIGENTE							236,634.95

PRESUPUESTO TRIMESTRAL DE LA ACTIVIDAD					
Aprobado	Modificado	Comprometido	Devengado	Ejercido	% de Ejercido Vs. Modificado
253,302.82	236,634.95	236,634.95	236,634.95	236,634.95	100.00

DATOS DEL INDICADOR					
Nombre :	PORCENTAJES DE EJERCICIOS DE GOBIERNO ABIERTO IMPLEMENTADOS			Número de indicador :	1195
Definición :	MIDE EL PORCENTAJE DE EJERCICIOS DE GOBIERNO ABIERTO IMPLEMENTADOS, RESPECTO A LOS PROGRAMADOS				
Método de Cálculo :	(NÚMERO DE EJERCICIOS DE GOBIERNO ABIERTO IMPLEMENTADOS/NÚMERO DE EJERCICIOS DE GOBIERNO ABIERTO PROGRAMADOS)*100				
Tipo	Dimensión	Frecuencia de Medición	Forma de cálculo del indicador	Tipo de Valor	Sentido Esperado
GESTIÓN	EFICACIA	TRIMESTRAL	PORCENTAJE	FLUJO	ASCENDENTE

MEDIOS DE VERIFICACIÓN / FUENTE INFORMACIÓN	SUPUESTO
INFORME TRIMESTRAL "INFORME DE GESTIÓN Y FINANCIERO" QUE EMITE EL ÓRGANO GARANTE DE ACCESO A LA INFORMACION PÚBLICA, TRANSPARENCIA, PROTECCION DE DATOS PERSONALES Y BUEN GOBIERNO DEL ESTADO DE OAXACA, BAJO RESGUARDO DE LA DIRECCIÓN DE ADMINISTRACIÓN Y PUBLICADO EN EL PORTAL INSTITUCIONAL EN EL SIGUIENTE LINK: http://iaipoaxaca.org.mx/transparencia/art70/fraccion/xxi	LA SOCIEDAD CIVIL Y LAS AUTORIDADES GUBERNAMENTALES SE INTERESAN EN PARTICIPAR EN LOS EJERCICIOS DE GOBIERNO ABIERTO.

DATOS DE LA META			
Definición de la variable Meta:	1 - NÚMERO DE EJERCICIOS DE GOBIERNO ABIERTO IMPLEMENTADOS		
Unidad de medida:	25 - NÚMERO		

LÍNEA BASE				VALOR PROGRAMADO ANUAL			
AÑO	2017	VALOR	100.00	AÑO	2022	VALOR	100.00

AVANCE TRIMESTRAL OBRA/ACTIVIDAD							
METAS	1er.TRIMESTRE	2o.TRIMESTRE	3er.TRIMESTRE	4o.TRIMESTRE	CUMPLIMIENTO DE METAS		
PROGRAMACIÓN INICIAL	25.00	25.00	25.00	25.00	T1+T2+T3+T4	100.00	
PROGRAMACIÓN ACTUALIZADA	25.00				T1+T2+T3+T4	25.00	
METAS ALCANZADAS	25.00	0.00	0.00	0.00	T1+T2+T3+T4	25.00	
PORCENTAJE ALCANZADO TRIMESTRAL	100.00	0.00	0.00	0.00	PORCENTAJE ALCANZADO ANUAL	25.00	

PORCENTAJE DE CUMPLIMIENTO ALCANZADO EN EL TRIMESTRE: 100.00 %

JEFE ADMINISTRATIVO
C. JOSE MANUEL CORTES LOPEZ
DIRECTOR DE ADMINISTRACIÓN

TITULAR DE LA DEPENDENCIA/ENTIDAD
C. JOSÉ LUIS ECHEVERRÍA MORALES
COMISIONADO PRESIDENTE

REPORTE DE AVANCE DE GESTIÓN

UR 405 - ÓRGANO GARANTE DE ACCESO A LA INFORMACIÓN PÚBLICA, TRANSPARENCIA, PROTECCIÓN DE DATOS PERSONALES PRIMER TRIMESTRE 2022



ALINEACIÓN PED:

ESTRATEGIA: 01-PROPORCIONAR, MEDIANTE LA IMPLEMENTACIÓN DE LOS COMITÉS DE CONTROL INTERNO DE LAS DEPENDENCIAS, ENTIDADES Y ÓRGANOS AUXILIARES DEL PODER EJECUTIVO, LOS MECANISMOS QUE CONTRIBUYAN A MANTENER A LA ADMINISTRACIÓN PÚBLICA ESTATAL DENTRO DE LOS LÍMITES QUE LE HAN SIDO ATRIBUIDOS POR LOS ORDENAMIENTOS JURÍDICOS ADMINISTRATIVOS ESTABLECIDOS EN LOS PLANES Y PROGRAMAS DE GOBIERNO.

LÍNEAS DE ACCIÓN: 03-FORTALECER FIGURAS INSTITUCIONALES QUE COADYUVEN A LA TRANSPARENCIA Y RENDICIÓN DE CUENTAS.

UE: 001-ÓRGANO GARANTE DE ACCESO A LA INFORMACIÓN PÚBLICA, TRANSPARENCIA, PROTECCIÓN DE DATOS PERSONALES Y BUEN GOBIERNO DEL ESTADO DE OAXACA

MATRIZ DE INDICADORES PARA RESULTADOS:

COMPONENTE: 719-MECANISMO PARA EL ACCESO A LA INFORMACIÓN PÚBLICA, PROTECCIÓN DE DATOS PERSONALES, PREVENCIÓN DEL SISTEMA ESTATAL DE COMBATE A LA CORRUPCIÓN, TRANSPARENCIA Y RENDICIÓN DE CUENTAS OPERADO

ACTIVIDAD: 2293-INTERPONER DENUNCIAS POR INCUMPLIMIENTO A LAS RESOLUCIONES DEL CONSEJO GENERAL

ESTRUCTURA PROGRAMÁTICA							
PROGRAMA		SUBPROGRAMA		PROYECTO		OBRA/ACTIVIDAD	
165-PREVENCIÓN, SANCIÓN, TRANSPARENCIA, RENDICIÓN DE CUENTAS Y COMBATE A LA CORRUPCIÓN		02-OPERACIÓN DE MECANISMOS PARA EL ACCESO A LA INFORMACIÓN PÚBLICA, PROTECCIÓN DE DATOS PERSONALES, PREVENCIÓN DEL SISTEMA ESTATAL DE COMBATE A LA CORRUPCIÓN, TRANSPARENCIA Y RENDICIÓN DE CUENTAS		000--		005-DENUNCIAS PRESENTADAS ANTE LA AUTORIDAD COMPETENTE POR INCUMPLIMIENTO A LAS RESOLUCIONES DEL CONSEJO GENERAL	
POBLACIÓN O ÁREA DE ENFOQUE POTENCIAL	ATRIBUTO DE LA POBLACIÓN O ÁREA DE ENFOQUE:	POBLACIÓN DEL ESTADO DE OAXACA DE 18 AÑOS EN ADELANTE		HOMBRES:	1283238	MUJERES:	1475995
				TOTAL:			2759233

PRESUPUESTO ANUAL							
Aprobado	Ampliación	Reducción	Modificado	EJERCIDO T1	EJERCIDO T2	EJERCIDO T3	EJERCIDO T4
1,112,150.93	2,046.00	3,324.00	1,110,872.93	230,931.66	0.00	0.00	0.00
				TOTAL EJERCIDO AL TRIMESTRE VIGENTE		230,931.66	

PRESUPUESTO TRIMESTRAL DE LA ACTIVIDAD							
Aprobado	Modificado	Comprometido	Devengado	Ejercido	% de Ejercido Vs. Modificado		
251,851.29	230,931.66	230,931.66	230,931.66	230,931.66	100.00		

DATOS DEL INDICADOR							
Nombre :	PORCENTAJE DE DENUNCIAS PRESENTADAS POR INCUMPLIMIENTO A LAS RESOLUCIONES DEL CONSEJO GENERAL			Número de indicador :	2693		
Definición :	MIDE EL PORCENTAJE DE DENUNCIAS PRESENTADAS POR INCUMPLIMIENTO A LAS RESOLUCIONES DEL CONSEJO GENERAL, RESPECTO AL NUMERO DE DENUNCIAS REMITIDAS POR LA SECRETARIA GENERAL DE ACUERDO AL PERIODO						
Método de Cálculo :	(NUMERO DE DENUNCIAS PRESENTADAS POR INCUMPLIMIENTO A LAS RESOLUCIONES DEL CONSEJO GENERAL/ NUMERO DE EXPEDIENTES POR INCUMPLIMIENTO A LAS RESOLUCIONES DEL CONSEJO REMITIDOS POR LA SECRETARIA GENERAL DE ACUERDOS)						
Tipo	Dimensión	Frecuencia de Medición	Forma de cálculo del indicador	Tipo de Valor	Sentido Esperado		
GESTIÓN	EFICACIA	TRIMESTRAL	RAZÓN	ACUMULADO	ASCENDENTE		

MEDIOS DE VERIFICACIÓN / FUENTE INFORMACIÓN				SUPUESTO			
INFORME TRIMESTRAL "INFORME DE GESTIÓN Y FINANCIERO" QUE EMITE EL ÓRGANO GARANTE DE ACCESO A LA INFORMACIÓN PÚBLICA, TRANSPARENCIA, PROTECCIÓN DE DATOS PERSONALES Y BUEN GOBIERNO DEL ESTADO DE OAXACA, BAJO RESGUARDO DE LA DIRECCIÓN DE ADMINISTRACIÓN Y PUBLICADO EN EL PORTAL INSTITUCIONAL EN EL SIGUIENTE LINK: http://iaipoaxaca.org.mx/transparencia/art70/fraccion/xxi				LA SOCIEDAD CIVIL PRESENTA RECURSO DE REVISIÓN CONFORME LOS SUPUESTOS ESTABLECIDOS EN EL ARTICULO 142 Y 143 DE LA LEY GENERAL DE TRANSPARENCIA Y ACCESO A LA INFORMACIÓN PÚBLICA Y ARTICULO 128 DE LA LEY DE TRANSPARENCIA Y ACCESO A LA INFORMACIÓN PÚBLICA PARA EL ESTADO DE OAXACA.			

DATOS DE LA META							
Definición de la variable Meta:	1 - MIDE EL NÚMERO DE DENUNCIAS PRESENTADAS POR INCUMPLIMIENTO A LAS RESOLUCIONES DEL CONSEJO GENERAL						
Unidad de medida:	25 - NÚMERO						

LÍNEA BASE				VALOR PROGRAMADO ANUAL			
AÑO	2020	VALOR	50.00	AÑO	2022	VALOR	100.00

AVANCE TRIMESTRAL OBRA/ACTIVIDAD							
METAS	1er.TRIMESTRE	2o.TRIMESTRE	3er.TRIMESTRE	4o.TRIMESTRE	CUMPLIMIENTO DE METAS		
PROGRAMACIÓN INICIAL	25.00	25.00	25.00	25.00	T1+T2+T3+T4	100.00	
PROGRAMACIÓN ACTUALIZADA	25.00				T1+T2+T3+T4	25.00	
METAS ALCANZADAS	25.00	0.00	0.00	0.00	T1+T2+T3+T4	25.00	
PORCENTAJE ALCANZADO TRIMESTRAL	100.00	0.00	0.00	0.00	PORCENTAJE ALCANZADO ANUAL	25.00	

PORCENTAJE DE CUMPLIMIENTO ALCANZADO EN EL TRIMESTRE: 100.00 %

JEFE ADMINISTRATIVO
C. JOSÉ MANUEL CORTES LOPEZ
DIRECTOR DE ADMINISTRACIÓN

TITULAR DE LA DEPENDENCIA/ENTIDAD
C. JOSÉ LUIS ECHEVERRÍA MORALES
COMISIONADO PRESIDENTE

REPORTE DE AVANCE DE GESTIÓN

UR 405 - ÓRGANO GARANTE DE ACCESO A LA INFORMACIÓN PÚBLICA, TRANSPARENCIA, PROTECCIÓN DE DATOS PERSONALES PRIMER TRIMESTRE 2022



ALINEACIÓN PED:

ESTRATEGIA: 01-PROPORCIONAR, MEDIANTE LA IMPLEMENTACIÓN DE LOS COMITÉS DE CONTROL INTERNO DE LAS DEPENDENCIAS, ENTIDADES Y ÓRGANOS AUXILIARES DEL PODER EJECUTIVO, LOS MECANISMOS QUE CONTRIBUYAN A MANTENER A LA ADMINISTRACIÓN PÚBLICA ESTATAL DENTRO DE LOS LÍMITES QUE LE HAN SIDO ATRIBUIDOS POR LOS ORDENAMIENTOS JURÍDICOS ADMINISTRATIVOS ESTABLECIDOS EN LOS PLANES Y PROGRAMAS DE GOBIERNO.

LÍNEAS DE ACCIÓN: 03-FORTALECER FIGURAS INSTITUCIONALES QUE COADYUVEN A LA TRANSPARENCIA Y RENDICIÓN DE CUENTAS.

UE: 001-ÓRGANO GARANTE DE ACCESO A LA INFORMACIÓN PÚBLICA, TRANSPARENCIA, PROTECCIÓN DE DATOS PERSONALES Y BUEN GOBIERNO DEL ESTADO DE OAXACA

MATRIZ DE INDICADORES PARA RESULTADOS:

COMPONENTE: 719-MECANISMO PARA EL ACCESO A LA INFORMACIÓN PÚBLICA, PROTECCIÓN DE DATOS PERSONALES, PREVENCIÓN DEL SISTEMA ESTATAL DE COMBATE A LA CORRUPCIÓN, TRANSPARENCIA Y RENDICIÓN DE CUENTAS OPERADO

ACTIVIDAD: 2312-CUMPLIMIENTO DE LAS RESOLUCIONES DE LOS RECURSOS DE REVISIÓN APROBADOS POR EL CONSEJO GENERAL

ESTRUCTURA PROGRAMATICA								
PROGRAMA		SUBPROGRAMA		PROYECTO			OBRA/ACTIVIDAD	
165-PREVENCIÓN, SANCIÓN, TRANSPARENCIA, RENDICIÓN DE CUENTAS Y COMBATE A LA CORRUPCIÓN		02-OPERACIÓN DE MECANISMOS PARA EL ACCESO A LA INFORMACIÓN PÚBLICA, PROTECCIÓN DE DATOS PERSONALES, PREVENCIÓN DEL SISTEMA ESTATAL DE COMBATE A LA CORRUPCIÓN, TRANSPARENCIA Y RENDICIÓN DE CUENTAS		000--			006-CUMPLIMIENTO DE LAS RESOLUCIONES DE LOS RECURSOS DE REVISIÓN APROBADOS POR EL CONSEJO GENERAL	
POBLACIÓN O ÁREA DE ENFOQUE POTENCIAL	ATRIBUTO DE LA POBLACIÓN O ÁREA DE ENFOQUE:	POBLACIÓN DEL ESTADO DE OAXACA DE 18 AÑOS EN ADELANTE		HOMBRES:	1283238	MUJERES:	1475995	TOTAL: 2759233

PRESUPUESTO ANUAL							
Aprobado	Ampliación	Reducción	Modificado	EJERCIDO T1	EJERCIDO T2	EJERCIDO T3	EJERCIDO T4
1,754,504.82	9,917.50	4,524.00	1,759,898.32	370,213.61	0.00	0.00	0.00
TOTAL EJERCIDO AL TRIMESTRE VIGENTE							370,213.61

PRESUPUESTO TRIMESTRAL DE LA ACTIVIDAD							
Aprobado	Modificado	Comprometido	Devengado	Ejercido	% de Ejercido Vs. Modificado		
408,027.20	370,213.61	370,213.61	370,213.61	370,213.61	100.00		

DATOS DEL INDICADOR							
Nombre :	PORCENTAJE DE CUMPLIMIENTO DE LAS RESOLUCIONES DE LOS RECURSOS DE REVISIÓN APROBADOS POR EL CONSEJO GENERAL			Número de indicador :	2763		
Definición :	MIDE EL PORCENTAJE DE CUMPLIMIENTO DE LAS RESOLUCIONES DE LOS RECURSOS DE REVISIÓN APROBADOS POR EL CONSEJO GENERAL						
Método de Cálculo :	(NUMERO DE RESOLUCIONES DE LOS RECURSOS DE REVISIÓN CUMPLIDOS POR LOS SUJETOS OBLIGADOS/NUMERO DE RESOLUCIONES DE RECURSOS DE REVISIÓN APROBADOS POR EL CONSEJO GENERAL)*100						
Tipo	Dimensión	Frecuencia de Medición	Forma de cálculo del indicador	Tipo de Valor	Sentido Esperado		
GESTIÓN	EFICACIA	TRIMESTRAL	PORCENTAJE	ACUMULADO	ASCENDENTE		
MEDIOS DE VERIFICACIÓN / FUENTE INFORMACIÓN				SUPUESTO			
EXPEDIENTES DE RECURSOS DE REVISIÓN RESUELTOS, GENERADOS Y RESGUARDADOS POR LA SECRETARÍA GENERAL DE ACUERDOS DEL ORGANO GARANTE				LA SOCIEDAD CIVIL REALIZA SOLICITUDES DE ACCESO A LA INFORMACIÓN Y DE DATOS PERSONALES A LOS SUJETOS OBLIGADOS Y PRESENTA RECURSO DE REVISIÓN CONFORME LOS SUPUESTOS ESTABLECIDOS EN LA LEY DE TRANSPARENCIA Y ACCESO A LA INFORMACIÓN PÚBLICA PARA EL ESTADO DE OAXACA			

DATOS DE LA META							
Definición de la variable Meta:	1 - NÚMERO DE CUMPLIMIENTO DE LAS RESOLUCIONES DE LOS RECURSOS DE REVISIÓN APROBADOS POR EL CONSEJO GENERAL						
Unidad de medida:	25 - NÚMERO						

LÍNEA BASE				VALOR PROGRAMADO ANUAL			
AÑO	2021	VALOR	0.00	AÑO	2022	VALOR	100.00

AVANCE TRIMESTRAL OBRA/ACTIVIDAD							
METAS	1er.TRIMESTRE	2o.TRIMESTRE	3er.TRIMESTRE	4o.TRIMESTRE	CUMPLIMIENTO DE METAS		
PROGRAMACIÓN INICIAL	21.00	29.00	29.00	21.00	T1+T2+T3+T4	100.00	
PROGRAMACIÓN ACTUALIZADA	21.00				T1+T2+T3+T4	21.00	
METAS ALCANZADAS	53.00	0.00	0.00	0.00	T1+T2+T3+T4	53.00	
PORCENTAJE ALCANZADO TRIMESTRAL	252.38	0.00	0.00	0.00	PORCENTAJE ALCANZADO ANUAL	53.00	

PORCENTAJE DE CUMPLIMIENTO ALCANZADO EN EL TRIMESTRE: 252.38 %

JEFE ADMINISTRATIVO
C. JOSÉ MANUEL CORTES LOPEZ
DIRECTOR DE ADMINISTRACIÓN

TITULAR DE LA DEPENDENCIA/ENTIDAD
C. JOSÉ LUIS ECHEVERRÍA MORALES
COMISIONADO PRESIDENTE



OGAIPO

Órgano Garante de Acceso a la Información Pública,
Transparencia, Protección de Datos Personales y
Buen Gobierno del Estado de Oaxaca



PROGRAMAS Y PROYECTOS DE INVERSION

NO APLICA

**OGAIPO**Órgano Garante de Acceso a la Información Pública,
Transparencia, Protección de Datos Personales y
Buen Gobierno del Estado de Oaxaca

JUNTOS CONSTRUIMOS EL CAMBIO

RELACION DE BIENES INMUEBLES QUE COMPONEN EL PATRIMONIODEL 01 DE ENERO AL 31 DE MARZO DE 2022
(Pesos)

CUENTA	DESCRIPCIÓN DEL BIEN	Saldo Final
12310	TERRENOS	0
12330	EDIFICIOS NO RESIDENCIALES	0
12351	EDIFICACIÓN HABITACIONAL EN PROCESO	0
12352	EDIFICACIÓN NO HABITACIONAL EN PROCESO	0
12353	CONSTRUCCIÓN DE OBRAS PARA EL ABASTECIMIENTO DE AGUA, PETRÓLEO, GAS, ELECTRICIDAD Y TELECOMUNICACION	0
12354	DIVISIÓN DE TERRENOS Y CONSTRUCCIÓN DE OBRAS DE URBANIZACIÓN EN PROCESO	0
12355	CONSTRUCCIÓN DE VÍAS DE COMUNICACIÓN EN PROCESO	0
12356	OTRAS CONSTRUCCIONES DE INGENIERÍA CIVIL U OBRA PESADA EN PROCESO	0
12357	INSTALACIONES Y EQUIPAMIENTO EN CONSTRUCCIONES EN PROCESO	0
12359	TRABAJOS DE ACABADOS EN EDIFICACIONES Y OTROS TRABAJOS ESPECIALIZADOS EN PROCESO	0
12361	EDIFICACIÓN HABITACIONAL EN PROCESO	0
12362	EDIFICACIÓN NO HABITACIONAL EN PROCESO	0
12363	CONSTRUCCIÓN DE OBRAS PARA EL ABASTECIMIENTO DE AGUA, PETRÓLEO, GAS, ELECTRICIDAD Y TELECOMUNICACION	0
12364	DIVISIÓN DE TERRENOS Y CONSTRUCCIÓN DE OBRAS DE URBANIZACIÓN	0
12365	CONSTRUCCIÓN DE VÍAS DE COMUNICACIÓN EN PROCESO	0
12366	OTRAS CONSTRUCCIONES DE INGENIERÍA CIVIL U OBRA PESADA EN PROCESO	0
12367	INSTALACIONES Y EQUIPAMIENTO EN CONSTRUCCIONES EN PROCESO	0
12369	TRABAJOS DE ACABADOS EN EDIFICACIONES Y OTROS TRABAJOS ESPECIALIZADOS EN PROCESO	0
12390	OTROS BIENES INMUEBLES	0
	SUMA TOTAL:	\$0.00

**OGAIPO**Órgano Garante de Acceso a la Información Pública,
Transparencia, Protección de Datos Personales y
Buen Gobierno del Estado de Oaxaca

RELACION DE BIENES MUEBLES QUE COMPONEN EL PATRIMONIO
 DEL 01 DE ENERO AL 31 DE MARZO DE 2022
 (Pesos)

CUENTA	DESCRIPCIÓN DEL BIEN	Saldo Final
12411	MUEBLES DE OFICINA Y ESTANTERÍA	1,896,551.00
12412	MUEBLES, EXCEPTO DE OFICINA Y ESTANTERÍA	
12413	EQUIPO DE CÓMPUTO Y DE TECNOLOGÍAS DE LA INFORMACIÓN	4,074,512.00
12419	OTROS MOBILIARIOS Y EQUIPOS DE ADMINISTRACIÓN	25,380.00
12421	EQUIPOS Y APARATOS AUDIOVISUALES	220,254.00
12422	APARATOS DEPORTIVOS	0
12423	CÁMARAS FOTOGRÁFICAS Y DE VIDEO	170,484.00
12429	OTRO MOBILIARIO Y EQUIPO EDUCACIONAL Y RECREATIVO	0
12431	EQUIPO MÉDICO Y DE LABORATORIO	0
12432	INSTRUMENTAL MÉDICO Y DE LABORATORIO	0
12441	AUTOMÓVILES Y CAMIONES	3,777,010.00
12443	EQUIPO AEROESPACIAL	0
12445	EMBARCACIONES	0
12449	OTROS EQUIPOS DE TRANSPORTE	0
12450	EQUIPO DE DEFENSA Y SEGURIDAD	0
12461	MAQUINARIA Y EQUIPO AGROPECUARIO	0
12462	MAQUINARIA Y EQUIPO INDUSTRIAL	0
12463	MAQUINARIA Y EQUIPO DE CONSTRUCCIÓN	0
12464	SISTEMAS DE AIRE ACONDICIONADO, CALEFACCIÓN Y DE REFRIGERACIÓN INDUSTRIAL Y COMERCIAL	56,861.00
12465	EQUIPO DE COMUNICACIÓN Y TELECOMUNICACIÓN	170,738.00
12466	EQUIPOS DE GENERACIÓN ELÉCTRICA, APARATOS Y ACCESORIOS ELÉCTRICOS	348,000.00
12467	HERRAMIENTAS Y MÁQUINAS-HERRAMIENTA	12,783.00
12469	OTROS EQUIPOS	10,275.00
12471	BIENES ARTÍSTICOS, CULTURALES Y CIENTÍFICOS	0
12483	AVES	0
12484	OVINOS Y CAPRINOS	0
12486	EQUINOS	0
12487	ESPECIES MENORES Y DE ZOOLOGICO	0
12488	ÁRBOLES Y PLANTAS	0
12489	OTROS ACTIVOS BIOLÓGICOS	0
	SUMA TOTAL:	\$ 10,762,849.00



OGAIPO

Órgano Garante de Acceso a la Información Pública,
Transparencia, Protección de Datos Personales y
Buen Gobierno del Estado de Oaxaca



JUNTOS CONSTRUIMOS EL CAMBIO

RELACION DE CUENTAS BANCARIAS PRODUCTIVAS ESPECIFICAS
DEL 01 DE ENERO AL 31 DE MARZO DE 2022

FONDO, PROGRAMA O CONVENIO	DATOS DE LA CUENTA BANCARIA		
	INSTITUCION BANCARIA	NUMERO DE CUENTA	FECHA DE APERTURA

NO APLICA



OGAIPO

Órgano Garante de Acceso a la Información Pública,
Transparencia, Protección de Datos Personales y
Buen Gobierno del Estado de Oaxaca



RELACION DE ESQUEMAS BURSATILES Y COBERTURAS FINANCIERAS

NO APLICA



OGAIPO

Órgano Garante de Acceso a la Información Pública,
Transparencia, Protección de Datos Personales y
Buen Gobierno del Estado de Oaxaca



JUNTOS CONSTRUIMOS EL CAMBIO

MONTOS PAGADOS POR AYUDAS Y SUBSIDIOS

DEL 01 DE ENERO AL 31 DE MARZO DE 2022

Concepto	Ayuda	Subsidio	Sector (económico o social)	Beneficiario	CURP	RFC	Monto Pagado

NO APLICA

ÓRGANO GARANTE DE ACCESO A LA INFORMACIÓN PÚBLICA, TRANSPARENCIA, PROTECCIÓN DE DATOS PERSONALES Y BUEN GOBIERNO DEL ESTADO DE OAXACA
Estado de Situación Financiera Detallado - LDF
Al 31 de marzo de 2022 y al 31 de diciembre de 2021
(PESOS)

Concepto	31 de diciembre de 2021	31 de diciembre de 2020	Concepto	31 de diciembre de 2021	31 de diciembre de 2020
ACTIVO			PASIVO		
Activo Circulante			Pasivo Circulante		
Efectivo y Equivalentes	656,557	1,757,851	Cuentas por Pagar a Corto Plazo	11,023,619	11,023,619
Efectivo	0	0	Servicios Personales por Pagar a Corto Plazo	0	0
Bancos/Tesorería	0	0	Proveedores por Pagar a Corto Plazo	90,327	90,327
Bancos/Dependencias y Otros	656,557	1,757,851	Contratistas por Obras Públicas por Pagar a Corto Plazo	0	0
Inversiones Temporales (Hasta 3 meses)	0	0	Participaciones y Aportaciones por Pagar a Corto Plazo	0	0
Fondos con Afectación Específica	0	0	Transferencias Otorgadas por Pagar a Corto Plazo	5,547,670	5,883,361
Depósitos de Fondos de Terceros en Garantía y/o Administración	0	0	Intereses, Comisiones y Otros Gastos de la Deuda Pública por Pagar a Corto Plazo	0	0
Otros Efectivos y Equivalentes	0	0	Retenciones y Contribuciones por Pagar a Corto Plazo	311,301	667,886
Derechos a Recibir Efectivo o Equivalentes	9,518,697	9,265,768	Devoluciones de la Ley de Ingresos por Pagar a Corto Plazo	0	0
Inversiones Financieras de Corto Plazo	0	0	Otras Cuentas por Pagar a Corto Plazo	4,225,955	4,382,044
Cuentas por Cobrar a Corto Plazo	0	0	Documentos por Pagar a Corto Plazo	0	0
Deudores Diversos por Cobrar a Corto Plazo	9,518,697	9,265,768	Documentos Comerciales por Pagar a Corto Plazo	0	0
Ingresos por Recuperar a Corto Plazo	0	0	Documentos con Contratistas por Obras Públicas por Pagar a Corto Plazo	0	0
Deudores por Anticipos de la Tesorería a Corto Plazo	0	0	Otros Documentos por Pagar a Corto Plazo	0	0
Préstamos Otorgados a Corto Plazo	0	0	Porción a Corto Plazo de la Deuda Pública a Largo Plazo	0	0
Otros Derechos a Recibir Efectivo o Equivalentes a Corto Plazo	0	0	Porción a Corto Plazo de la Deuda Pública	0	0
Derechos a Recibir Bienes o Servicios	0	0	Porción a Corto Plazo de Arrendamiento Financiero	0	0
Anticipo a Proveedores por Adquisición de Bienes y Prestación de Servicios a Corto Plazo	0	0	Títulos y Valores a Corto Plazo	0	0
Anticipo a Proveedores por Adquisición de Bienes Inmuebles y Muebles a Corto Plazo	0	0	Pasivos Diferidos a Corto Plazo	0	0
Anticipo a Proveedores por Adquisición de Bienes Intangibles a Corto Plazo	0	0	Ingresos Cobrados por Adelantado a Corto Plazo	0	0
Anticipo a Contratistas por Obras Públicas a Corto Plazo	0	0	Intereses Cobrados por Adelantado a Corto Plazo	0	0
Otros Derechos a Recibir Bienes o Servicios a Corto Plazo	0	0	Otros Pasivos Diferidos a Corto Plazo	0	0
Inventarios	0	0	Fondos y Bienes de Terceros en Garantía y/o Administración a Corto Plazo	0	0
Inventario de Mercancías para Venta	0	0	Fondos en Garantía a Corto Plazo	0	0
Inventario de Mercancías Terminadas	0	0	Fondos en Administración a Corto Plazo	0	0
Inventario de Mercancías en Proceso de Elaboración	0	0	Fondos Contingentes a Corto Plazo	0	0
Inventario de Materias Primas, Materiales y Suministros para Producción	0	0	Fondos de Fideicomisos, Mandatos y Contratos Análogos a Corto Plazo	0	0
Bienes en Tránsito	0	0	Otros Fondos de Terceros en Garantía y/o Administración a Corto Plazo	0	0
Almacenes	0	0	Valores y Bienes en Garantía a Corto Plazo	0	0
Estimación por Pérdida o Deterioro de Activos Circulantes	0	0	Provisiones a Corto Plazo	0	0
Estimaciones para Cuentas Incobrables por Derechos a Recibir Efectivo o Equivalentes	0	0	Provisión para Demandas y Juicios a Corto Plazo	0	0
Estimación por Deterioro de Inventarios	0	0	Provisión para Contingencias a Corto Plazo	0	0
Otros Activos Circulantes	0	0	Otras Provisiones a Corto Plazo	0	0
Valores en Garantía	0	0	Otros Pasivos a Corto Plazo	0	0
Bienes en Garantía (excluye depósitos de fondos)	0	0	Ingresos por Clasificar	0	0
Bienes Derivados de Embargos, Decomisos, Aseguramientos y Dación en Pago	0	0	Recaudación por Participar	0	0
Adquisición con Fondos de Terceros	0	0	Otros Pasivos Circulantes	0	0
Total de Activos Circulantes	10,175,254	11,023,619	Total de Pasivos Circulantes	10,175,254	11,023,619
Activo No Circulante			Pasivo No Circulante		
Inversiones Financieras a Largo Plazo	0	0	Cuentas por Pagar a Largo Plazo	0	0
Derechos a Recibir Efectivo o Equivalentes a Largo Plazo	0	0	Documentos por Pagar a Largo Plazo	0	0
Bienes Inmuebles, Infraestructura y Construcciones en Proceso	0	0	Deuda Pública a Largo Plazo	0	0
Bienes Muebles	10,762,849	10,762,849	Pasivos Diferidos a Largo Plazo	0	0
Activos Intangibles	34,734	34,734	Fondos y Bienes de Terceros en Garantía y/o en Administración a Largo Plazo	0	0
Depreciación, Deterioro y Amortización Acumulada de Bienes	-3,552,741	-3,552,741	Provisiones a Largo Plazo	0	0
Activos Diferidos	0	0	Total de Pasivos No Circulantes	0	0
Estimación por Pérdida o Deterioro de Activos no Circulantes	0	0	Total del Pasivo	10,175,254	11,023,619
Otros Activos no Circulantes	0	0	HACIENDA PÚBLICA/PATRIMONIO		
Total de Activos No Circulantes	7,244,842	7,244,842	Hacienda Pública/Patrimonio Contribuido	1,571,619	1,571,619
Total del Activo	17,420,096	18,268,460	Aportaciones	0	0
			Donaciones de Capital	0	0
			Actualización de la Hacienda Pública/Patrimonio	1,571,619	1,571,619
			Hacienda Pública/Patrimonio Generado	5,673,223	5,673,223
			Resultados del Ejercicio (Ahorro/ Desahorro)	-85,216	-85,216
			Resultados de Ejercicios Anteriores	5,758,439	5,758,439
			Revalúos	0	0
			Reservas	0	0
			Rectificaciones de Resultados de Ejercicios Anteriores	0	0
			Exceso o Insuficiencia en la Actualización de la Hacienda Pública/Patrimonio	0	0
			Resultado por Posición Monetaria	0	0
			Resultado por Tenencia de Activos no Monetarios	0	0
			Total Hacienda Pública/Patrimonio	7,244,841	7,244,841
			Total del Pasivo y Hacienda Pública/Patrimonio	17,420,096	18,268,460

ÓRGANO GARANTE DE ACCESO A LA INFORMACIÓN PÚBLICA, TRANSPARENCIA, PROTECCIÓN DE DATOS PERSONALES Y BUEN GOBIERNO DEL ESTADO DE OAXACA
Balance Presupuestario - LDF
Del 1 de enero al 31 de marzo de 2022
(PESOS)

Concepto	Estimado/ Aprobado	Devengado	Recaudado/ Pagado
A. Ingresos Totales	30,153,956	7,440,456	4,434,110
A1. Ingresos de Libre Disposición	30,153,956	7,440,456	4,434,110
A2. Transferencias Federales Etiquetadas	0	0	0
A3. Financiamiento Neto	0	0	0
B. Egresos Presupuestarios¹	30,153,956	7,440,456	4,434,110
B1. Gasto No Etiquetado (sin incluir Amortización de la Deuda Pública)	30,153,956	7,440,456	4,434,110
B2. Gasto Etiquetado (sin incluir Amortización de la Deuda Pública)	0	0	0
C. Remanentes del Ejercicio Anterior (C = C1 + C2)		0	0
C1. Remanentes de Ingresos de Libre Disposición aplicados en el periodo		0	0
C2. Remanentes de Transferencias Federales Etiquetadas aplicados en el periodo		0	0
I. Balance Presupuestario	0	0	0
II. Balance Presupuestario sin Financiamiento Neto	30,153,956	7,440,456	4,434,110
III. Balance Presupuestario sin Financiamiento Neto y sin Remanentes del Ejercicio Anterior	30,153,956	7,440,456	4,434,110

Concepto	Aprobado	Devengado	Pagado
E. Intereses, Comisiones y Gastos de la Deuda	0	0	0
E1. Intereses, Comisiones y Gastos de la Deuda con Gasto No Etiquetado	0	0	0
E2. Intereses, Comisiones y Gastos de la Deuda con Gasto Etiquetado	0	0	0
IV. Balance Primario	30,153,956	7,440,456	4,434,110

Concepto	Estimado/ Aprobado	Devengado	Recaudado/ Pagado
F. Financiamiento	0	0	0
F1. Financiamiento con Fuente de Pago de Ingresos de Libre Disposición	0	0	0
F2. Financiamiento con Fuente de Pago de Transferencias Federales Etiquetadas	0	0	0
G. Amortización de la Deuda	0	0	0
G1. Amortización de la Deuda Pública con Gasto No Etiquetado	0	0	0
G2. Amortización de la Deuda Pública con Gasto Etiquetado	0	0	0
A3. Financiamiento Neto	0	0	0

Concepto	Estimado/ Aprobado	Devengado	Recaudado/ Pagado
A1. Ingresos de Libre Disposición	30,153,956	7,440,456	4,434,110
A3.1 Financiamiento Neto con Fuente de Pago de Ingresos de Libre Disposición	0	0	0
F1. Financiamiento con Fuente de Pago de Ingresos de Libre Disposición	0	0	0
G1. Amortización de la Deuda Pública con Gasto No Etiquetado	0	0	0
B1. Gasto No Etiquetado (sin incluir Amortización de la Deuda Pública)	30,153,956	7,440,456	4,434,110
C1. Remanentes de Ingresos de Libre Disposición aplicados en el periodo		0	0
V. Balance Presupuestario de Recursos Disponibles	0	0	0
VI. Balance Presupuestario de Recursos Disponibles sin Financiamiento Neto	0	0	0

Concepto	Estimado/ Aprobado	Devengado	Recaudado/ Pagado
A2. Transferencias Federales Etiquetadas	0	0	0
A3.2 Financiamiento Neto con Fuente de Pago de Transferencias Federales Etiquetadas	0	0	0
F2. Financiamiento con Fuente de Pago de Transferencias Federales	0	0	0
G2. Amortización de la Deuda Pública con Gasto Etiquetado	0	0	0
B2. Gasto Etiquetado (sin incluir Amortización de la Deuda Pública)	0	0	0
C2. Remanentes de Transferencias Federales Etiquetadas aplicados en el periodo		0	0
VII. Balance Presupuestario de Recursos Etiquetados	0	0	0
VIII. Balance Presupuestario de Recursos Etiquetados sin Financiamiento Neto	0	0	0

ÓRGANO GARANTE DE ACCESO A LA INFORMACIÓN PÚBLICA, TRANSPARENCIA, PROTECCIÓN DE DATOS PERSONALES Y BUEN GOBIERNO DEL ESTADO DE OAXACA
Estado Analítico de Ingreso Detallado - LDF
Del 1 de enero al 31 de marzo de 2022
(PESOS)

Concepto	Ingreso					Diferencia
	Estimado	Ampliaciones/ (Reducciones)	Modificado	Devengado	Recaudado	
Ingresos de Libre Disposición	30,153,956	0	30,153,956	7,440,456	4,434,110	22,713,500
A. Impuestos	0	0	0	0	0	0
B. Cuotas y Aportaciones de Seguridad Social	0	0	0	0	0	0
C. Contribuciones de Mejoras	0	0	0	0	0	0
D. Derechos	0	0	0	0	0	0
E. Productos	0	0	0	0	0	0
F. Aprovechamientos	0	0	0	0	0	0
G. Ingresos por Ventas de Bienes y Servicios	0	0	0	0	0	0
H. Participaciones	0	0	0	0	0	0
h1) Fondo General de Participaciones	0	0	0	0	0	0
h2) Fondo de Fomento Municipal	0	0	0	0	0	0
h3) Fondo de Fiscalización y Recaudación	0	0	0	0	0	0
h4) Fondo de Compensación	0	0	0	0	0	0
h5) Fondo de Extracción de Hidrocarburos	0	0	0	0	0	0
h6) Impuesto Especial Sobre Producción y Servicios	0	0	0	0	0	0
h7) 0.136% de la Recaudación Federal Participable	0	0	0	0	0	0
h8) 3.17% Sobre Extracción de Petróleo	0	0	0	0	0	0
h9) Gasolinas y Diésel	0	0	0	0	0	0
h10) Fondo del Impuesto Sobre la Renta	0	0	0	0	0	0
h11) Fondo de Estabilización de los Ingresos de las Entidades Federativas	0	0	0	0	0	0
I. Incentivos Derivados de la Colaboración Fiscal	0	0	0	0	0	0
i1) Tenencia o Uso de Vehículos	0	0	0	0	0	0
i2) Fondo de Compensación ISAN	0	0	0	0	0	0
i3) Impuesto Sobre Automóviles Nuevos	0	0	0	0	0	0
i4) Fondo de Compensación de Repecos-Intermedios	0	0	0	0	0	0
i5) Otros Incentivos Económicos	0	0	0	0	0	0
J. Transferencias	30,153,956	0	30,153,956	7,440,456	4,434,110	22,713,500
K. Convenios	0	0	0	0	0	0
k1) Otros Convenios y Subsidios	0	0	0	0	0	0
L. Otros Ingresos de Libre Disposición	0	0	0	0	0	0
l1) Participaciones en Ingresos Locales	0	0	0	0	0	0
l2) Otros Ingresos de Libre Disposición	0	0	0	0	0	0
I. Total de Ingresos de Libre Disposición	30,153,956	0	30,153,956	7,440,456	4,434,110	22,713,500
Ingresos Excedentes de Ingresos de Libre Disposición						
Transferencias Federales Etiquetadas						
A. Aportaciones	0	0	0	0	0	0
a1) Fondo de Aportaciones para la Nómina Educativa y Gasto Operativo	0	0	0	0	0	0
a2) Fondo de Aportaciones para los Servicios de Salud	0	0	0	0	0	0
a3) Fondo de Aportaciones para la Infraestructura Social	0	0	0	0	0	0
a4) Fondo de Aportaciones para el Fortalecimiento de los Municipios y de las Demarcaciones Territoriales del Distrito Federal	0	0	0	0	0	0
a5) Fondo de Aportaciones Múltiples	0	0	0	0	0	0
a6) Fondo de Aportaciones para la Educación Tecnológica y de Adultos	0	0	0	0	0	0
a7) Fondo de Aportaciones para la Seguridad Pública de los Estados y del Distrito Federal	0	0	0	0	0	0
a8) Fondo de Aportaciones para el Fortalecimiento de las Entidades Federativas	0	0	0	0	0	0
B. Convenios	0	0	0	0	0	0
b1) Convenios de Protección Social en Salud	0	0	0	0	0	0
b2) Convenios de Descentralización	0	0	0	0	0	0
b3) Convenios de Reasignación	0	0	0	0	0	0
b4) Otros Convenios y Subsidios	0	0	0	0	0	0
C. Fondos Distintos de Aportaciones	0	0	0	0	0	0
c1) Fondo para Entidades Federativas y Municipios Productores de Hidrocarburos	0	0	0	0	0	0
c2) Fondo Minero	0	0	0	0	0	0
D. Transferencias, Subsidios y Subvenciones, y Pensiones y Jubilaciones	0	0	0	0	0	0
E. Otras Transferencias Federales Etiquetadas	0	0	0	0	0	0
II. Total de Transferencias Federales Etiquetadas	0	0	0	0	0	0
III. Ingresos Derivados de Financiamientos	0	0	0	0	0	0
A. Ingresos Derivados de Financiamientos	0	0	0	0	0	0
IV. Total de Ingresos	30,153,956	0	30,153,956	7,440,456	4,434,110	22,713,500
Datos Informativos						
1. Ingresos Derivados de Financiamientos con Fuente de Pago de Ingresos de Libre Disposición	0	0	0	0	0	0
2. Ingresos Derivados de Financiamientos con Fuente de Pago de Transferencias Federales Etiquetadas	0	0	0	0	0	0
3. Ingresos Derivados de Financiamientos	0	0	0	0	0	0

ÓRGANO GARANTE DE ACCESO A LA INFORMACIÓN PÚBLICA, TRANSPARENCIA, PROTECCIÓN DE DATOS PERSONALES Y BUEN GOBIERNO DEL ESTADO DE OAXACA
Informe Analítico de la Deuda Pública y Otros Pasivos - LDF
Del 1 de enero al 31 de marzo de 2022
(PESOS)

Denominación de la Deuda Pública y Otros Pasivos	Saldo al 31 de diciembre de 2021	Disposiciones del Periodo	Amortizaciones del Periodo	Revaluaciones, Reclasificaciones y Otros Ajustes	Saldo Final del Periodo	Pago de Intereses del Periodo	Pago de Comisiones y demás costos asociados durante el Periodo
1. Deuda Pública (1=A+B)	0	0	0	0	0	0	0
A. Corto Plazo (A=a1+a2+a3)	0	0	0	0	0	0	0
a1) Instituciones de Crédito	0	0	0	0	0	0	0
a2) Títulos y Valores	0	0	0	0	0	0	0
a3) Arrendamientos Financieros	0	0	0	0	0	0	0
B. Largo Plazo (B=b1+b2+b3)	0	0	0	0	0	0	0
b1) Instituciones de Crédito	0	0	0	0	0	0	0
b2) Títulos y Valores	0	0	0	0	0	0	0
b3) Arrendamientos Financieros	0	0	0	0	0	0	0
2. Otros Pasivos	11,023,619	0	848,365	0	10,175,254	0	0
3. Total de la Deuda Pública y Otros Pasivos (3=1+2)	11,023,619	0	848,365	0	10,175,254	0	0
4. Deuda Contingente 1 (Informativo)	0	0	0	0	0	0	0
A. Deuda Contingente 1	0	0	0	0	0	0	0
B. Deuda Contingente 2	0	0	0	0	0	0	0
C. Deuda Contingente XX	0	0	0	0	0	0	0
5. Valor de Instrumentos Bono Cupón Cero 2 (Informativo)	0	0	0	0	0	0	0
A. Instrumento Bono Cupón Cero 1	0	0	0	0	0	0	0
B. Instrumento Bono Cupón Cero 2	0	0	0	0	0	0	0
C. Instrumento Bono Cupón Cero XX	0	0	0	0	0	0	0

1 Se refiere a cualquier Financiamiento sin fuente o garantía de pago definida, que sea asumida de manera solidaria o subsidiaria por las Entidades Federativas con sus Municipios, organismos descentralizados y empresas de participación estatal mayoritaria y fideicomisos, locales o municipales, y por los Municipios con sus respectivos organismos descentralizados y empresas de participación municipal mayoritaria.
2 Se refiere al valor del Bono Cupón Cero que respalda el pago de los créditos asociados al mismo (Activo).

Obligaciones a Corto Plazo (k)	Monto Contratado (l)	Plazo Pactado (m)	Tasa de Interés (n)	Comisiones y Costos Relacionados (o)	Tasa Efectiva (p)
6. Obligaciones a Corto Plazo (Informativo)	0	0	0	0	0
A. Crédito 1	0	0	0	0	0
B. Crédito 2	0	0	0	0	0
C. Crédito XX	0	0	0	0	0

ÓRGANO GARANTE DE ACCESO A LA INFORMACIÓN PÚBLICA, TRANSPARENCIA, PROTECCIÓN DE DATOS PERSONALES Y BUEN GOBIERNO DEL ESTADO DE OAXACA
 Informe Analítico de Obligaciones Diferentes de Financiamientos -LDF
 Del 1 de enero al 31 de marzo de 2022
 (PESOS)

Denominación de las Obligaciones Diferentes de Financiamiento (c)	Fecha del Contrato (d)	Fecha de inicio de operación del proyecto (e)	Fecha de vencimiento (f)	Monto de la inversión pactado (g)	Plazo pactado (h)	Monto promedio mensual del pago de la contraprestación (i)	Monto promedio mensual del pago de la contraprestación correspondiente al pago de inversión (j)	Monto pagado de la inversión al 31 de diciembre de 2019 (k)	Monto pagado de la inversión actualizado al 31 de diciembre de 2019 (l)	Saldo pendiente por pagar de la inversión al 31 de diciembre de 2019 (m = g - l)
A. Asociaciones Público Privadas a) APP 1 b) APP 2 c) APP 3 d) APP XX B. Otros Instrumentos a) Otro Instrumento 1 b) Otro Instrumento 2 c) Otro Instrumento 3 d) Otro Instrumento XX C. Total de Obligaciones Diferentes de Financiamiento				No aplica						

ÓRGANO GARANTE DE ACCESO A LA INFORMACIÓN PÚBLICA, TRANSPARENCIA, PROTECCIÓN DE DATOS PERSONALES Y BUEN GOBIERNO DEL ESTADO DE OAXACA

Estado Analítico del Ejercicio del Presupuesto de Egresos Detallado - LDF

Clasificación por Objeto del Gasto (Capítulo y Concepto)

Del 1 de enero al 31 de marzo de 2022

(PESOS)

Concepto	Egresos					Subejercicio
	Aprobado	Ampliaciones/ (Reducciones)	Modificado	Devengado	Pagado	
I. Gasto No Etiquetado	30,153,956	0	30,153,956	7,440,456	4,434,110	22,713,500
A. Servicios Personales	0	0	0	0	0	0
a1) Remuneraciones al Personal de Carácter Permanente	0	0	0	0	0	0
a2) Remuneraciones al Personal de Carácter Transitorio	0	0	0	0	0	0
a3) Remuneraciones Adicionales y Especiales	0	0	0	0	0	0
a4) Seguridad Social	0	0	0	0	0	0
a5) Otras Prestaciones Sociales y Económicas	0	0	0	0	0	0
a6) Previsiones	0	0	0	0	0	0
a7) Pago de Estímulos a Servidores Públicos	0	0	0	0	0	0
B. Materiales y Suministros	0	0	0	0	0	0
b1) Materiales de Administración, Emisión de Documentos y Artículos Oficiales	0	0	0	0	0	0
b2) Alimentos y Utensilios	0	0	0	0	0	0
b3) Materias Primas y Materiales de Producción y Comercialización	0	0	0	0	0	0
b4) Materiales y Artículos de Construcción y de Reparación	0	0	0	0	0	0
b5) Productos Químicos, Farmacéuticos y de Laboratorio	0	0	0	0	0	0
b6) Combustibles, Lubricantes y Aditivos	0	0	0	0	0	0
b7) Vestuario, Blancos, Prendas de Protección y Artículos Deportivos	0	0	0	0	0	0
b8) Materiales y Suministros Para Seguridad	0	0	0	0	0	0
b9) Herramientas, Refacciones y Accesorios Menores	0	0	0	0	0	0
C. Servicios Generales	0	0	0	0	0	0
c1) Servicios Básicos	0	0	0	0	0	0
c2) Servicios de Arrendamiento	0	0	0	0	0	0
c3) Servicios Profesionales, Científicos, Técnicos y Otros Servicios	0	0	0	0	0	0
c4) Servicios Financieros, Bancarios y Comerciales	0	0	0	0	0	0
c5) Servicios de Instalación, Reparación, Mantenimiento y Conservación	0	0	0	0	0	0
c6) Servicios de Comunicación Social y Publicidad	0	0	0	0	0	0
c7) Servicios de Traslado y Viáticos	0	0	0	0	0	0
c8) Servicios Oficiales	0	0	0	0	0	0
c9) Otros Servicios Generales	0	0	0	0	0	0
D. Transferencias, Asignaciones, Subsidios y Otras Ayudas	30,153,956	0	30,153,956	7,440,456	4,434,110.00	22,713,500
d1) Transferencias Internas y Asignaciones al Sector Público	30,153,956	0	30,153,956	7,440,456	4,434,110.00	22,713,500
d2) Transferencias al Resto del Sector Público	0	0	0	0	0	0
d3) Subsidios y Subvenciones	0	0	0	0	0	0
d4) Ayudas Sociales	0	0	0	0	0	0
d5) Pensiones y Jubilaciones	0	0	0	0	0	0
d6) Transferencias a Fideicomisos, Mandatos y Otros Análogos	0	0	0	0	0	0
d7) Transferencias a la Seguridad Social	0	0	0	0	0	0
d8) Donativos	0	0	0	0	0	0
d9) Transferencias al Exterior	0	0	0	0	0	0
E. Bienes Muebles, Inmuebles e Intangibles	0	0	0	0	0	0
e1) Mobiliario y Equipo de Administración	0	0	0	0	0	0
e2) Mobiliario y Equipo Educativo y Recreativo	0	0	0	0	0	0
e3) Equipo e Instrumental Médico y de Laboratorio	0	0	0	0	0	0
e4) Vehículos y Equipo de Transporte	0	0	0	0	0	0
e5) Equipo de Defensa y Seguridad	0	0	0	0	0	0
e6) Maquinaria, Otros Equipos y Herramientas	0	0	0	0	0	0
e7) Activos Biológicos	0	0	0	0	0	0
e8) Bienes Inmuebles	0	0	0	0	0	0
e9) Activos Intangibles	0	0	0	0	0	0
F. Inversión Pública	0	0	0	0	0	0
f1) Obra Pública en Bienes de Dominio Público	0	0	0	0	0	0
f2) Obra Pública en Bienes Propios	0	0	0	0	0	0
f3) Proyectos Productivos y Acciones de Fomento	0	0	0	0	0	0
G. Inversiones Financieras y Otras Provisiones	0	0	0	0	0	0
g1) Inversiones Para el Fomento de Actividades Productivas	0	0	0	0	0	0
g2) Acciones y Participaciones de Capital	0	0	0	0	0	0
g3) Compra de Títulos y Valores	0	0	0	0	0	0
g4) Concesión de Préstamos	0	0	0	0	0	0
g5) Inversiones en Fideicomisos, Mandatos y Otros Análogos	0	0	0	0	0	0
Fideicomiso de Desastres Naturales (Informativo)	0	0	0	0	0	0
g6) Otras Inversiones Financieras	0	0	0	0	0	0
g7) Provisiones para Contingencias y Otras Erogaciones Especiales	0	0	0	0	0	0
H. Participaciones y Aportaciones	0	0	0	0	0	0
h1) Participaciones	0	0	0	0	0	0
h2) Aportaciones	0	0	0	0	0	0
h3) Convenios	0	0	0	0	0	0
I. Deuda Pública	0	0	0	0	0	0
i1) Amortización de la Deuda Pública	0	0	0	0	0	0
i2) Intereses de la Deuda Pública	0	0	0	0	0	0
i3) Comisiones de la Deuda Pública	0	0	0	0	0	0
i4) Gastos de la Deuda Pública	0	0	0	0	0	0
i5) Costo por Coberturas	0	0	0	0	0	0
i6) Apoyos Financieros	0	0	0	0	0	0
i7) Adeudos de Ejercicios Fiscales Anteriores (ADEFAS)	0	0	0	0	0	0

Concepto	Egresos					Subejercicio
	Aprobado	Ampliaciones/ (Reducciones)	Modificado	Devengado	Pagado	
II. Gasto Etiquetado	0	0	0	0	0	0
A. Servicios Personales	0	0	0	0	0	0
a1) Remuneraciones al Personal de Carácter Permanente	0	0	0	0	0	0
a2) Remuneraciones al Personal de Carácter Transitorio	0	0	0	0	0	0
a3) Remuneraciones Adicionales y Especiales	0	0	0	0	0	0
a4) Seguridad Social	0	0	0	0	0	0
a5) Otras Prestaciones Sociales y Económicas	0	0	0	0	0	0
a6) Previsiones	0	0	0	0	0	0
a7) Pago de Estímulos a Servidores Públicos	0	0	0	0	0	0
B. Materiales y Suministros	0	0	0	0	0	0
b1) Materiales de Administración, Emisión de Documentos y Artículos Oficiales	0	0	0	0	0	0
b2) Alimentos y Utensilios	0	0	0	0	0	0
b3) Materias Primas y Materiales de Producción y Comercialización	0	0	0	0	0	0
b4) Materiales y Artículos de Construcción y de Reparación	0	0	0	0	0	0
b5) Productos Químicos, Farmacéuticos y de Laboratorio	0	0	0	0	0	0
b6) Combustibles, Lubricantes y Aditivos	0	0	0	0	0	0
b7) Vestuario, Blancos, Prendas de Protección y Artículos Deportivos	0	0	0	0	0	0
b8) Materiales y Suministros Para Seguridad	0	0	0	0	0	0
b9) Herramientas, Refacciones y Accesorios Menores	0	0	0	0	0	0
C. Servicios Generales	0	0	0	0	0	0
c1) Servicios Básicos	0	0	0	0	0	0
c2) Servicios de Arrendamiento	0	0	0	0	0	0
c3) Servicios Profesionales, Científicos, Técnicos y Otros Servicios	0	0	0	0	0	0
c4) Servicios Financieros, Bancarios y Comerciales	0	0	0	0	0	0
c5) Servicios de Instalación, Reparación, Mantenimiento y Conservación	0	0	0	0	0	0
c6) Servicios de Comunicación Social y Publicidad	0	0	0	0	0	0
c7) Servicios de Traslado y Viáticos	0	0	0	0	0	0
c8) Servicios Oficiales	0	0	0	0	0	0
c9) Otros Servicios Generales	0	0	0	0	0	0
D. Transferencias, Asignaciones, Subsidios y Otras Ayudas	0	0	0	0	0	0
d1) Transferencias Internas y Asignaciones al Sector Público	0	0	0	0	0	0
d2) Transferencias al Resto del Sector Público	0	0	0	0	0	0
d3) Subsidios y Subvenciones	0	0	0	0	0	0
d4) Ayudas Sociales	0	0	0	0	0	0
d5) Pensiones y Jubilaciones	0	0	0	0	0	0
d6) Transferencias a Fideicomisos, Mandatos y Otros Análogos	0	0	0	0	0	0
d7) Transferencias a la Seguridad Social	0	0	0	0	0	0
d8) Donativos	0	0	0	0	0	0
d9) Transferencias al Exterior	0	0	0	0	0	0
E. Bienes Muebles, Inmuebles e Intangibles	0	0	0	0	0	0
e1) Mobiliario y Equipo de Administración	0	0	0	0	0	0
e2) Mobiliario y Equipo Educativo y Recreativo	0	0	0	0	0	0
e3) Equipo e Instrumental Médico y de Laboratorio	0	0	0	0	0	0
e4) Vehículos y Equipo de Transporte	0	0	0	0	0	0
e5) Equipo de Defensa y Seguridad	0	0	0	0	0	0
e6) Maquinaria, Otros Equipos y Herramientas	0	0	0	0	0	0
e7) Activos Biológicos	0	0	0	0	0	0
e8) Bienes Inmuebles	0	0	0	0	0	0
e9) Activos Intangibles	0	0	0	0	0	0
F. Inversión Pública	0	0	0	0	0	0
f1) Obra Pública en Bienes de Dominio Público	0	0	0	0	0	0
f2) Obra Pública en Bienes Propios	0	0	0	0	0	0
f3) Proyectos Productivos y Acciones de Fomento	0	0	0	0	0	0
G. Inversiones Financieras y Otras Provisiones	0	0	0	0	0	0
g1) Inversiones Para el Fomento de Actividades Productivas	0	0	0	0	0	0
g2) Acciones y Participaciones de Capital	0	0	0	0	0	0
g3) Compra de Títulos y Valores	0	0	0	0	0	0
g4) Concesión de Préstamos	0	0	0	0	0	0
g5) Inversiones en Fideicomisos, Mandatos y Otros Análogos	0	0	0	0	0	0
Fideicomiso de Desastres Naturales (Informativo)	0	0	0	0	0	0
g6) Otras Inversiones Financieras	0	0	0	0	0	0
g7) Provisiones para Contingencias y Otras Erogaciones Especiales	0	0	0	0	0	0
H. Participaciones y Aportaciones	0	0	0	0	0	0
h1) Participaciones	0	0	0	0	0	0
h2) Aportaciones	0	0	0	0	0	0
h3) Convenios	0	0	0	0	0	0
I. Deuda Pública	0	0	0	0	0	0
i1) Amortización de la Deuda Pública	0	0	0	0	0	0
i2) Intereses de la Deuda Pública	0	0	0	0	0	0
i3) Comisiones de la Deuda Pública	0	0	0	0	0	0
i4) Gastos de la Deuda Pública	0	0	0	0	0	0
i5) Costo por Coberturas	0	0	0	0	0	0
i6) Apoyos Financieros	0	0	0	0	0	0
i7) Adeudos de Ejercicios Fiscales Anteriores (ADEFAS)	0	0	0	0	0	0
III. Total de Egresos	30,153,956	0	30,153,956	7,440,456	4,434,110	22,713,500

ÓRGANO GARANTE DE ACCESO A LA INFORMACIÓN PÚBLICA, TRANSPARENCIA, PROTECCIÓN DE DATOS PERSONALES Y BUEN GOBIERNO DEL ESTADO DE OAXACA
Estado Analítico del Ejercicio del Presupuesto de Egresos Detallado - LDF
Clasificación Administrativa
Del 1 de enero al 31 de marzo de 2022
(PESOS)

Concepto	Egresos					Subejercicio
	Aprobado	Ampliaciones/ (Reducciones)	Modificado	Devengado	Pagado	
I. Gasto No Etiquetado	30,153,956	0	30,153,956	7,440,456	4,434,110	22,713,500
A. ÓRGANO GARANTE DE ACCESO A LA INFORMACIÓN PÚBLICA, TRANSPARENCIA, PROTECCIÓN DE DATOS PERSONALES Y BUEN GOBIERNO DEL ESTADO DE OAXACA	30,153,956	0	30,153,956	7,440,456	4,434,110	22,713,500
II. Gasto Etiquetado	0	0	0	0	0	0
III. Total de Egresos	30,153,956	0	30,153,956	7,440,456	4,434,110	22,713,500

ORGANO GARANTE DE ACCESO A LA INFORMACIÓN PÚBLICA, TRANSPARENCIA, PROTECCIÓN DE DATOS PERSONALES Y BUEN GOBIERNO DEL ESTADO DE OAXACA
Estado Analítico del Ejercicio del Presupuesto de Egresos Detallado - LDF
Clasificación Funcional (Finalidad y Función)
Del 1 de enero al 31 de marzo de 2022
(PESOS)

Concepto	Egresos					Subejercicio
	Aprobado	Ampliaciones/ (Reducciones)	Modificado	Devengado	Pagado	
I. Gasto No Etiquetado	30,153,956	0	30,153,956	7,440,456	4,434,110	22,713,500
A. Gobierno	30,153,956	0	30,153,956	7,440,456	4,434,110	22,713,500
a1) Legislación	0	0	0	0	0	0
a2) Justicia	0	0	0	0	0	0
a3) Coordinación de la Política de Gobierno	0	0	0	0	0	0
a4) Relaciones Exteriores	0	0	0	0	0	0
a5) Asuntos Financieros y Hacendarios	0	0	0	0	0	0
a6) Seguridad Nacional	0	0	0	0	0	0
a7) Asuntos de Orden Público y de Seguridad Interior	0	0	0	0	0	0
a8) Otros Servicios Generales	30,153,956	0	30,153,956	7,440,456	4,434,110	22,713,500
B. Desarrollo Social	0	0	0	0	0	0
b1) Protección Ambiental	0	0	0	0	0	0
b2) Vivienda y Servicios a la Comunidad	0	0	0	0	0	0
b3) Salud	0	0	0	0	0	0
b4) Recreación, Cultura y Otras Manifestaciones Sociales	0	0	0	0	0	0
b5) Educación	0	0	0	0	0	0
b6) Protección Social	0	0	0	0	0	0
b7) Otros Asuntos Sociales	0	0	0	0	0	0
C. Desarrollo Económico	0	0	0	0	0	0
c1) Asuntos Económicos, Comerciales y Laborales en General	0	0	0	0	0	0
c2) Agropecuaria, Silvicultura, Pesca y Caza	0	0	0	0	0	0
c3) Combustibles y Energía	0	0	0	0	0	0
c4) Minería, Manufacturas y Construcción	0	0	0	0	0	0
c5) Transporte	0	0	0	0	0	0
c6) Comunicaciones	0	0	0	0	0	0
c7) Turismo	0	0	0	0	0	0
c8) Ciencia, Tecnología e Innovación	0	0	0	0	0	0
c9) Otras Industrias y Otros Asuntos Económicos	0	0	0	0	0	0
D. Otras No Clasificadas en Funciones Anteriores	0	0	0	0	0	0
(D=d1+d2+d3+d4)						
d1) Transacciones de la Deuda Pública / Costo Financiero de la	0	0	0	0	0	0
d2) Transferencias, Participaciones y Aportaciones Entre	0	0	0	0	0	0
Diferentes Niveles y Órdenes de Gobierno	0	0	0	0	0	0
d3) Saneamiento del Sistema Financiero	0	0	0	0	0	0
d4) Adeudos de Ejercicios Fiscales Anteriores	0	0	0	0	0	0
II: Gasto Etiquetado	0	0	0	0	0	0
A. Gobierno	0	0	0	0	0	0
a1) Legislación	0	0	0	0	0	0
a2) Justicia	0	0	0	0	0	0
a3) Coordinación de la Política de Gobierno	0	0	0	0	0	0
a4) Relaciones Exteriores	0	0	0	0	0	0
a5) Asuntos Financieros y Hacendarios	0	0	0	0	0	0
a6) Seguridad Nacional	0	0	0	0	0	0
a7) Asuntos de Orden Público y de Seguridad Interior	0	0	0	0	0	0
a8) Otros Servicios Generales	0	0	0	0	0	0
B. Desarrollo Social	0	0	0	0	0	0
b1) Protección Ambiental	0	0	0	0	0	0
b2) Vivienda y Servicios a la Comunidad	0	0	0	0	0	0
b3) Salud	0	0	0	0	0	0
b4) Recreación, Cultura y Otras Manifestaciones Sociales	0	0	0	0	0	0
b5) Educación	0	0	0	0	0	0
b6) Protección Social	0	0	0	0	0	0
b7) Otros Asuntos Sociales	0	0	0	0	0	0
C. Desarrollo Económico	0	0	0	0	0	0
c1) Asuntos Económicos, Comerciales y Laborales en General	0	0	0	0	0	0
c2) Agropecuaria, Silvicultura, Pesca y Caza	0	0	0	0	0	0
c3) Combustibles y Energía	0	0	0	0	0	0
c4) Minería, Manufacturas y Construcción	0	0	0	0	0	0
c5) Transporte	0	0	0	0	0	0
c6) Comunicaciones	0	0	0	0	0	0
c7) Turismo	0	0	0	0	0	0
c8) Ciencia, Tecnología e Innovación	0	0	0	0	0	0
c9) Otras Industrias y Otros Asuntos Económicos	0	0	0	0	0	0
D. Otras No Clasificadas en Funciones Anteriores	0	0	0	0	0	0
d1) Transacciones de la Deuda Pública / Costo Financiero de la	0	0	0	0	0	0
d2) Transferencias, Participaciones y Aportaciones Entre	0	0	0	0	0	0
Diferentes Niveles y Órdenes de Gobierno	0	0	0	0	0	0
d3) Saneamiento del Sistema Financiero	0	0	0	0	0	0
d4) Adeudos de Ejercicios Fiscales Anteriores	0	0	0	0	0	0
III. Total de Egresos	30,153,956	0	30,153,956	7,440,456	4,434,110	22,713,500

ÓRGANO GARANTE DE ACCESO A LA INFORMACIÓN PÚBLICA, TRANSPARENCIA, PROTECCIÓN DE DATOS PERSONALES Y BUEN GOBIERNO DEL ESTADO DE OAXACA
Estado Analítico del Ejercicio del Presupuesto de Egresos Detallado - LDF
Clasificación de Servicios Personales por Categoría
Del 1 de enero al 31 de marzo de 2022
(PESOS)

Concepto	Egresos					Subejercicio
	Aprobado	Ampliaciones/ (Reducciones)	Modificado	Devengado	Pagado	
I. Gasto No Etiquetado	24,480,318	0	24,480,318	5,498,981	3,400,682	18,981,337
A. Personal Administrativo	24,480,318	0	24,480,318	5,498,981	3,400,682	18,981,337
B. Magisterio	0	0	0	0	0	0
C. Servicios de Salud	0	0	0	0	0	0
c1) Personal Administrativo	0	0	0	0	0	0
c2) Personal Médico, paramédico y afín	0	0	0	0	0	0
D. Seguridad Pública	0	0	0	0	0	0
E. Gastos asociados a la implementación de nuevas leyes federales o reformas a las mismas	0	0	0	0	0	0
e1) Nombre del Programa o Ley 1	0	0	0	0	0	0
e2) Nombre del Programa o Ley 2	0	0	0	0	0	0
F. Sentencias laborales definitivas	0	0	0	0	0	0
II. Gasto Etiquetado	0	0	0	0	0	0
A. Personal Administrativo	0	0	0	0	0	0
B. Magisterio	0	0	0	0	0	0
C. Servicios de Salud	0	0	0	0	0	0
c1) Personal Administrativo	0	0	0	0	0	0
c2) Personal Médico, paramédico y afín	0	0	0	0	0	0
D. Seguridad Pública	0	0	0	0	0	0
E. Gastos asociados a la implementación de nuevas leyes federales o reformas a las mismas	0	0	0	0	0	0
e1) Nombre del Programa o Ley 1	0	0	0	0	0	0
e2) Nombre del Programa o Ley 2	0	0	0	0	0	0
F. Sentencias laborales definitivas	0	0	0	0	0	0
III. Total de Gasto en Servicios Personales	24,480,318	0	24,480,318	5,498,981	3,400,682	18,981,337

ÓRGANO GARANTE DE ACCESO A LA INFORMACIÓN PÚBLICA, TRANSPARENCIA, PROTECCIÓN DE DATOS PERSONALES Y BUEN GOBIERNO DEL ESTADO DE OAXACA
Estado Analítico del Ejercicio del Presupuesto de Egresos Detallado - LDF
Clasificación de Servicios Personales por Categoría
Del 1 de enero al 31 de marzo de 2022
(PESOS)

Concepto	Egresos					Subejercicio
	Aprobado	Ampliaciones/ (Reducciones)	Modificado	Devengado	Pagado	
I. Gasto No Etiquetado	24,480,318	0	24,480,318	5,498,981	3,400,682	18,981,337
A. Personal Administrativo	24,480,318	0	24,480,318	5,498,981	3,400,682	18,981,337
B. Magisterio	0	0	0	0	0	0
C. Servicios de Salud	0	0	0	0	0	0
c1) Personal Administrativo	0	0	0	0	0	0
c2) Personal Médico, paramédico y afín	0	0	0	0	0	0
D. Seguridad Pública	0	0	0	0	0	0
E. Gastos asociados a la implementación de nuevas leyes federales o reformas a las mismas	0	0	0	0	0	0
e1) Nombre del Programa o Ley 1	0	0	0	0	0	0
e2) Nombre del Programa o Ley 2	0	0	0	0	0	0
F. Sentencias laborales definitivas	0	0	0	0	0	0
II. Gasto Etiquetado	0	0	0	0	0	0
A. Personal Administrativo	0	0	0	0	0	0
B. Magisterio	0	0	0	0	0	0
C. Servicios de Salud	0	0	0	0	0	0
c1) Personal Administrativo	0	0	0	0	0	0
c2) Personal Médico, paramédico y afín	0	0	0	0	0	0
D. Seguridad Pública	0	0	0	0	0	0
E. Gastos asociados a la implementación de nuevas leyes federales o reformas a las mismas	0	0	0	0	0	0
e1) Nombre del Programa o Ley 1	0	0	0	0	0	0
e2) Nombre del Programa o Ley 2	0	0	0	0	0	0
F. Sentencias laborales definitivas	0	0	0	0	0	0
III. Total de Gasto en Servicios Personales	24,480,318	0	24,480,318	5,498,981	3,400,682	18,981,337

ÓRGANO GARANTE DE ACCESO A LA INFORMACIÓN PÚBLICA, TRANSPARENCIA, PROTECCIÓN DE DATOS PERSONALES Y BUEN GOBIERNO DEL ESTADO DE OAXACA					
Informe sobre Estudios Actuariales - LDF					
	Pensiones y jubilaciones	Salud	Riesgos de trabajo	Invalidez y vida	Otras prestaciones sociales
Tipo de Sistema Prestación laboral o Fondo general para trabajadores del estado o Beneficio definido, Contribución definida o Mixto					
Población afiliada Activos Edad máxima Edad mínima Edad promedio Pensionados y Jubilados Edad máxima Edad mínima Edad promedio Beneficiarios Promedio de años de servicio (trabajadores activos) Aportación individual al plan de pensión como % del salario Aportación del ente público al plan de pensión como % del salario Crecimiento esperado de los pensionados y jubilados (como %) Crecimiento esperado de los activos (como %) Edad de Jubilación o Pensión Esperanza de vida					
Ingresos del Fondo Ingresos Anuales al Fondo de Pensiones					
Nómina anual Activos Pensionados y Jubilados Beneficiarios de Pensionados y Jubilados					
Monto mensual por pensión Máximo Mínimo Promedio					
Monto de la reserva					
Valor presente de las obligaciones Pensiones y Jubilaciones en curso de pago Generación actual Generaciones futuras					
Valor presente de las contribuciones asociadas a los sueldos futuros de cotización Generación actual Generaciones futuras					
Valor presente de aportaciones futuras Generación actual Generaciones futuras Otros Ingresos					
Déficit/superávit actuarial Generación actual Generaciones futuras					
Período de suficiencia Año de descapitalización Tasa de rendimiento					
Estudio actuarial Año de elaboración del estudio actuarial Empresa que elaboró el estudio actuarial					

