



GOBIERNO DEL ESTADO
DE OAXACA

TOMO V – E

SECTOR PARAESTATAL

INDICE

1

1. INSTITUTO ESTATAL DE EDUCACIÓN PARA ADULTOS

8-76

1.1.- Resultados generales

1.2.- Información Contable

1.2.1.- Estado de Situación financiera

1.2.2.- Estado de Actividades

1.2.3.- Estado de variación en la hacienda pública

1.2.4.- Estado de cambios en la situación financiera

1.2.5.- Estado de Flujos de Efectivo

1.2.6.- Estado analítico del activo

1.2.7.- Estado analítico de la deuda y otros pasivos

1.2.8.- Informe sobre pasivos contingentes consolidado

1.2.9.- Notas a los estados financieros consolidado

1.2.10.- Conciliación entre los Ingresos Presupuestarios y Contables

1.2.11.- Conciliación entre los Egresos Presupuestarios y Gastos Contables

1.3.- Información Presupuestaria

1.3.1.- Estado analítico de los ingresos presupuestarios

1.3.2.- Estado analítico del ejercicio del presupuesto de egresos en Clasificación por Objeto del Gasto

1.3.3.- Estado analítico del ejercicio del presupuesto de egresos en Clasificación Económica (por Tipo de Gasto)

1.3.4.- Estado analítico del ejercicio del presupuesto de egresos en Clasificación Administrativa

1.3.5.- Estado analítico del ejercicio del presupuesto de egresos en Clasificación Funcional

1.4.- Deuda

1.4.1.- endeudamiento neto

1.4.2.- Intereses de la deuda

1.4.3.- Indicadores de postura fiscal

1.5.- Información Programática

1.5.1.-Resumen por programa presupuestario

1.5.2.- Indicadores de resultados

1.5.3.- Programas y Proyectos de inversión

1.6.- Anexos (Información Adicional)

1.6.1.- Relación de los bienes inmuebles

1.6.2.- Relación de los bienes muebles

1.6.3.- Relación de cuentas bancarias Productivas

1.6.4.- Relación de esquema bursátiles y de cobertura financiera



GOBIERNO DEL ESTADO
DE OAXACA

1.6.5.- Montos pagados por ayudas y subsidios

1.7.- Información Correspondiente a Disciplina Financiera

1.7.1.- Estado de Situación Financiera Detallado-LDF

1.7.2.- Balance Presupuestario

1.7.3.- Estado Analítico de Ingresos Detallado

1.7.4.- Informe Analítico de la Deuda y Otros Pasivos

1.7.5.- Informe Analítico de Obligaciones Diferentes de Financiamiento

1.7.6.- Estado Analítico del Presupuesto de Egresos Clasificador por Objeto del Gasto (Capítulo-Concepto)

1.7.7.- Estado Analítico del Presupuesto de Egresos Clasificación Administrativa

1.7.8.- Estado Analítico del Presupuesto de Egresos Clasificación Funcional (Finalidad y Función)

1.7.9.- Estado Analítico del Presupuesto de Egresos Clasificación de Servicios Personales

1.7.10.- Informe Sobre Estudios Actuariales

2. INSTITUTO ESTATAL DE EDUCACIÓN PÚBLICA DE OAXACA

77-164

2.1.- Resultados Generales

2.2.- Información Contable

2.2.1.- Estado de Situación financiera

2.2.2.- Estado de Actividades

2.2.3.- Estado de variación en la hacienda pública

2.2.4.- Estado de cambios en la situación financiera

2.2.5.- Estado de Flujos de Efectivo

2.2.6.- Estado analítico del activo

2.2.7.- Estado analítico de la deuda y otros pasivos

2.2.8.- Informe sobre pasivos contingentes

2.2.9.- Notas a los estados financieros

2.2.10.- Conciliación entre los Ingresos Presupuestarios Contables

2.2.11.- Conciliación entre los Egresos Presupuestarios y Gastos Contables

2.3.- Información Presupuestaria

2.3.1.- Estado analítico de ingresos presupuestarios

2.3.2.- Estado analítico del ejercicio del presupuesto de egresos en Clasificación por Objeto del Gasto

2.3.3.- Estado analítico del ejercicio del presupuesto de egresos en Clasificación Económica (por Tipo de Gasto)

2.3.4.- Estado analítico del ejercicio del presupuesto de egresos en Clasificación Administrativa

2.3.5.- Estado analítico del ejercicio del presupuesto de egresos en Clasificación Funcional

2.4.- Deuda

2.4.1.- Endeudamiento neto

2.4.2.- Intereses de la deuda

2.4.3.- Indicadores de postura fiscal



GOBIERNO DEL ESTADO
DE OAXACA

2.5.- Información Programática

2.5.1.- Resumen por programa presupuestario

2.5.2.- Programas y Proyectos de inversión

2.6.- Anexos (Información Adicional)

2.6.1.- Relación de los bienes inmuebles

2.6.2.- Relación de los bienes muebles

2.6.3.- Relación de cuentas bancarias Productivas

2.6.4.- Relación de esquema bursátiles y de cobertura financiera

2.6.5.- Montos pagados por ayudas y subsidios

2.7.- Información Correspondiente a Disciplina Financiera

2.7.1.- Estado de Situación Financiera Detallado-LDF

2.7.2.- Balance Presupuestario

2.7.3.- Estado Analítico de Ingresos Detallado

2.7.4.- Informe Analítico de la Deuda y Otros Pasivos

2.7.5.- Informe Analítico de Obligaciones Diferentes de Financiamiento

2.7.6.- Estado Analítico del Presupuesto de Egresos Clasificador por Objeto del Gasto (Capítulo-Concepto)

2.7.7.- Estado Analítico del Presupuesto de Egresos Clasificación Administrativa

2.7.8.- Estado Analítico del Presupuesto de Egresos Clasificación Funcional (Finalidad y Función)

2.7.9.- Estado Analítico del Presupuesto de Egresos Clasificación de Servicios Personales

2.7.10.- Informe Sobre Estudios Actuariales

3. INSTITUTO OAXAQUEÑO CONSTRUCTOR DE INFRAESTRUCTURA FÍSICA EDUCATIVA

165-242

3.1.- Resultados Generales

3.2.- Información Contable

3.2.1.- Estado de Situación financiera

3.2.2.- Estado de Actividades

3.2.3.- Estado de variación en la hacienda pública

3.2.4.- Estado de cambios en la situación financiera

3.2.5.- Estado de Flujos de Efectivo

3.2.6.- Estado analítico del activo

3.2.7.- Estado analítico de la deuda y otros pasivos

3.2.8.- Informe sobre pasivos contingentes

3.2.9.- Notas a los estados financieros

3.2.10.- Conciliación entre los Ingresos Presupuestarios y Contables

3.2.11.- Conciliación entre los Egresos Presupuestarios y Gastos Contables

3.3.- Información Presupuestaria

3.3.1.- Estado analítico de ingresos presupuestarios

3.3.2.- Estado analítico del ejercicio del presupuesto de egresos en Clasificación por Objeto del Gasto



GOBIERNO DEL ESTADO
DE OAXACA

3.3.3.- Estado analítico del ejercicio del presupuesto de egresos en Clasificación Económica (por Tipo de Gasto)

3.3.4.- Estado analítico del ejercicio del presupuesto de egresos en Clasificación Administrativa

3.3.5.- Estado analítico del ejercicio del presupuesto de egresos en Clasificación Funcional

3.4.- Deuda

3.4.1.- Endeudamiento neto

3.4.2.- Intereses de la deuda

3.4.3.- Indicadores de postura fiscal

3.5.- Información Programática

3.5.1.- Resumen por programa presupuestario

3.5.2.- Programas y Proyectos de inversión

3.6.- Anexos (Información Adicional)

3.6.1.- Relación de los bienes inmuebles

3.6.2.- Relación de los bienes muebles

3.6.3.- Relación de cuentas bancarias Productivas

3.6.4.- Relación de esquema bursátiles y de cobertura financiera

3.6.5.- Montos pagados por ayudas y subsidios

3.7.- Información Correspondiente a Disciplina Financiera

3.7.1.- Estado de Situación Financiera Detallado-LDF

3.7.2.- Balance Presupuestario

3.7.3.- Estado Analítico de Ingresos Detallado

3.7.4.- Informe Analítico de la Deuda y Otros Pasivos

3.7.5.- Informe Analítico de Obligaciones Diferentes de Financiamiento

3.7.6.- Estado Analítico del Presupuesto de Egresos Clasificador por Objeto del Gasto (Capítulo-Concepto)

3.7.7.- Estado Analítico del Presupuesto de Egresos Clasificación Administrativa

3.7.8.- Estado Analítico del Presupuesto de Egresos Clasificación Funcional (Finalidad y Función)

3.7.9.- Estado Analítico del Presupuesto de Egresos Clasificación de Servicios Personales

3.7.10.- Informe Sobre Estudios Actuariales

4. INSTITUTO OAXAQUEÑO DE ATENCIÓN AL MIGRANTE

243-313

4.1.- Resultados Generales

4.2.- Información Contable

4.2.1.- Estado de Situación financiera

4.2.2.- Estado de Actividades

4.2.3.- Estado de variación en la hacienda pública

4.2.4.- Estado de cambios en la situación financiera



GOBIERNO DEL ESTADO
DE OAXACA

- 4.2.5.- Estado de Flujos de Efectivo
- 4.2.6.- Estado analítico del activo
- 4.2.7.- Estado analítico de la deuda y otros pasivos
- 4.2.8.- Informe sobre pasivos contingentes
- 4.2.9.- Notas a los estados financieros
- 4.2.10.- Conciliación entre los ingresos presupuestarios y Contables
- 4.2.11.- Conciliación entre los egresos presupuestarios y gastos contables

4.3.- Información Presupuestaria

- 4.3.1.- Estado analítico de ingresos presupuestarios
- 4.3.2.- Estado analítico del ejercicio del presupuesto de egresos en Clasificación por Objeto del Gasto
- 4.3.3.- Estado analítico del ejercicio del presupuesto de egresos en Clasificación Económica (por Tipo de Gasto)
- 4.3.4.- Estado analítico del ejercicio del presupuesto de egresos en Clasificación Administrativa
- 4.3.5.- Estado analítico del ejercicio del presupuesto de egresos en Clasificación Funcional

4.4.- Deuda

- 4.4.1.- Endeudamiento neto
- 4.4.2.- Intereses de la deuda
- 4.4.3.- Indicadores de postura fiscal

4.5.- Información Programática

- 4.5.1.- Resumen por programa presupuestario
- 4.5.2.- Programas y Proyectos de inversión

4.6.- Anexos (Información Adicional)

- 4.6.1.- Relación de los bienes inmuebles
- 4.6.2.- Relación de los bienes muebles
- 4.6.3.- Relación de cuentas bancarias productivas
- 4.6.4.- Relación de esquema bursátiles y de cobertura financiera
- 4.6.5.- Montos pagados por ayudas y subsidios

4.7.- Información Correspondiente a Disciplina Financiera

- 4.7.1.- Estado de Situación Financiera Detallado-LDF
- 4.7.2.- Balance Presupuestario
- 4.7.3.- Estado Analítico de Ingresos Detallado
- 4.7.4.- Informe Analítico de la Deuda y Otros Pasivos
- 4.7.5.- Informe Analítico de Obligaciones Diferentes de Financiamiento
- 4.7.6.- Estado Analítico del Presupuesto de Egresos Clasificador por Objeto del Gasto (Capítulo-Concepto)
- 4.7.7.- Estado Analítico del Presupuesto de Egresos Clasificación Administrativa
- 4.7.8.- Estado Analítico del Presupuesto de Egresos Clasificación Funcional (Finalidad y Función)
- 4.7.9.- Estado Analítico del Presupuesto de Egresos Clasificación de Servicios Personales
- 4.7.10.- Informe Sobre Estudios Actuariales



GOBIERNO DEL ESTADO
DE OAXACA

5. INSTITUTO OAXAQUEÑO DE LAS ARTESANIAS

314-337

5.1.- Resultados Generales

5.2.- Información Contable

- 5.2.1.- Estado de Situación financiera
- 5.2.2.- Estado de Actividades
- 5.2.3.- Estado de variación en la hacienda pública
- 5.2.4.- Estado de cambios en la situación financiera
- 5.2.5.- Estado de Flujos de Efectivo
- 5.2.6.- Estado analítico del activo
- 5.2.7.- Estado analítico de la deuda y otros pasivos
- 5.2.8.- Informe sobre pasivos contingentes
- 5.2.9.- Notas a los estados financieros
- 5.2.10.- Conciliación entre los Ingresos Presupuestarios y Contables
- 5.2.11.- Conciliación entre los Egresos Presupuestarios y Gastos Contables

5.3.- Información Presupuestaria

- 5.3.1.- Estado analítico de ingresos presupuestarios
- 5.3.2.- Estado analítico del ejercicio del presupuesto de egresos en Clasificación por Objeto del Gasto
- 5.3.3.- Estado analítico del ejercicio del presupuesto de egresos en Clasificación Económica (por Tipo de Gasto)
- 5.3.4.- Estado analítico del ejercicio del presupuesto de egresos en Clasificación Administrativa
- 5.3.5.- Estado analítico del ejercicio del presupuesto de egresos en Clasificación Funcional

5.4.- Deuda

- 5.4.1.- Endeudamiento neto
- 5.4.2.- Intereses de la deuda
- 5.4.3.- Indicadores de postura fiscal

5.5.- Información Programática

- 5.5.1.- Resumen por programa presupuestario
- 5.5.2.- Programas y Proyectos de inversión

5.6.- Anexos (Información Adicional)

- 5.6.1.- Relación de los bienes inmuebles
- 5.6.2.- Relación de los bienes muebles
- 5.6.3.- Relación de cuentas bancarias Productivas
- 5.6.4.- Relación de esquema bursátiles y de cobertura financiera
- 5.6.5.- Montos pagados por ayudas y subsidios

5.7.- Información Correspondiente a Disciplina Financiera

- 5.7.1.- Estado de Situación Financiera Detallado-LDF



GOBIERNO DEL ESTADO
DE OAXACA

- 5.7.2.- Balance Presupuestario
- 5.7.3.- Estado Analítico de Ingresos Detallado
- 5.7.4.- Informe Analítico de la Deuda y Otros Pasivos
- 5.7.5.- Informe Analítico de Obligaciones Diferentes de Financiamiento
- 5.7.6.- Estado Analítico del Presupuesto de Egresos Clasificador por Objeto del Gasto (Capítulo-Concepto)
- 5.7.7.- Estado Analítico del Presupuesto de Egresos Clasificación Administrativa
- 5.7.8.- Estado Analítico del Presupuesto de Egresos Clasificación Funcional (Finalidad y Función)
- 5.7.9.- Estado Analítico del Presupuesto de Egresos Clasificación de Servicios Personales
- 5.7.10.- Informe Sobre Estudios Actuariales



GOBIERNO DEL ESTADO
DE OAXACA

INSTITUTO ESTATAL DE EDUCACIÓN PARA ADULTOS



GOBIERNO DEL ESTADO
DE OAXACA



IEEA
Instituto Estatal de
Educación para Adultos

Instituto Estatal de Educación para Adultos IEEA Resultados Generales Introducción

De acuerdo al cálculo realizado con base los Resultados del Censo de Población y Vivienda 2020, INEGI, Oaxaca se ubica en el segundo lugar a nivel nacional con mayor rezago educativo con una tasa de 45.3, es decir que 45 de cada 100 oaxaqueños de 15 años y más no cuentan con educación básica concluida. Este rezago se conforma por 351,511 personas que no saben leer y escribir, 385,999 sin primaria terminada, y 610,578 sin secundaria terminada, para un total de 1,348,088 de oaxaqueños en condición de rezago educativo.

Objetivos

La Educación para Adultos está contemplada en el Plan Estatal de Desarrollo (PED) 2017-2022 en el Eje I. "Oaxaca Incluyente Con El Desarrollo Social", Tema I "Educación", Objetivo VI "Reducir El Rezago Educativo de la Población de 15 o más Años en la Entidad y Fortalecer el Desarrollo de Competencias para el Trabajo", Estrategia I.I "Impulsar la alfabetización de adultos de 15 o más años bajo esquemas de formación mixta", I.II "Promover la terminación de la formación básica en adultos de 15 o más años, en modalidades mixtas, con una oferta complementaria para el desarrollo de competencias para la vida y el trabajo", I.III "Fortalecer el Sistema de Educación para Adultos respecto a Misiones Culturales, ceos y cebas, para garantizar la incorporación al trabajo y mejora educativa de adultos en Oaxaca". Con el objetivo de reducir el rezago educativo de la población joven y adulta en el estado de Oaxaca.

El Instituto Estatal de Educación para Adultos IEEA, tiene como fin primordial contribuir a la disminución del rezago educativo, al proporcionar educación básica de calidad a personas jóvenes y adultas mayores de 15 años, con un alto sentido de responsabilidad y humanismo, a través del Modelo de Educación para la Vida y el Trabajo (MEVyT), en un marco de respeto a la diversidad cultural y lingüística para contribuir a la formación de una sociedad justa y equitativa que responda al derecho de la educación.

Para lograr estos objetivos el Instituto Estatal de Educación para los Adultos (IEEA), se ha enfocado en atender de manera prioritaria a los grupos de población analfabeta distribuidos en las regiones del estado, considerando las vertientes de atención en español como en lengua indígena. Las políticas de alfabetización y certificación de primaria y secundaria están orientadas a disminuir las brechas de género entre la población de 15 años y más, al canalizar la atención de manera potenciada a la población femenina, en sus dos vertientes de atención.



Metas Alcanzadas

Las metas programadas para el periodo Enero–Marzo del 2022 se conforman de la siguiente manera:

Educando Atendido: Son todas aquellas personas que han recibido algún servicio educativo durante el año.

Cuadro1. Educación para adultos. Logros obtenidos en el Periodo Enero–Marzo del 2022.

| Nivel | Logros al periodo |
|--------------|-------------------|
| Inicial | 6,265 |
| Primaria | 17,910 |
| Secundaria | 24,683 |
| Total | 48,858 |

Fuente: S.A.S.A., Instituto Estatal de Educación para Adultos.

En el cuadro1 se muestra la cobertura de los servicios educativos con el ingreso de nuevos educandos a círculos de estudio de alfabetización, primaria y secundaria.

Educando Alfabetizado (UCN Inicial): Todas aquellas personas que aprendieron a leer, escribir y matemáticas básicas.

Usuario que Concluye Nivel (UCN Intermedio y Avanzado): Educando que acredita todos los módulos del nivel educativo en el que se encuentra inscrito.



Cuadro 2a. Educación para adultos. Metas de usuarios que concluyen nivel y logros obtenidos en el periodo Enero–Marzo del 2022.

| Nivel | Meta Anual | Logro al periodo | Cumplimiento de meta en % |
|--------------|---------------|------------------|---------------------------|
| Inicial | 6,450 | 567 | 8.79% |
| Primaria | 8,860 | 1,469 | 16.58% |
| Secundaria | 15,630 | 2,102 | 13.45% |
| Total | 30,940 | 4,138 | 13.37% |

Fuente: S.A.S.A., Instituto Estatal de Educación para Adultos.

El cuadro 2a muestran los porcentajes de cumplimiento del periodo Enero–Marzo del 2022, para el caso de los educandos alfabetizados se consiguió un avance de la meta anual del 8.79%, para el caso de la meta de los usuarios que concluyen nivel en intermedio se logró un avance del 16.58% y en avanzado se alcanzó el 13.45% por ciento en lo que va del periodo, haciendo un total del 13.37% respecto a la meta y logro total. Así mismo se están estableciendo estrategias necesarias para llegar a los objetivos planteados.

Beneficiarios en Lenguas Indígenas (Personas)

| Lengua | Educandos Registrados |
|--------------|-----------------------|
| Chatino | 187 |
| Chinanteco | 110 |
| Huave | 344 |
| Mazateco | 578 |
| Mixe | 835 |
| Mixteco | 1,483 |
| Triqui | 106 |
| Zapoteco | 360 |
| Total | 4,003 |

Fuente: S.A.S.A., Instituto Estatal de Educación para Adultos.



Con la finalidad de conservar las lenguas maternas en la entidad e incluir a los pueblos indígenas, el IEEA ha impulsado el MEVyT Indígena Bilingüe (MIB), lo que colocó a Oaxaca con como un referente nacional por la diversidad lingüística, ya que posee un catálogo y materiales educativos en nueve lenguas originarias: Chatino, Chinanteco, Huave, Mazateco, Mixe, Mixteco, Triqui y Zapoteco. Actualmente se atienden a 4,003 jóvenes y adultos en las distintas variantes de 8 lenguas.

Importancia de las Acciones

La educación para adultos ayuda a contribuir a asegurar una mayor cobertura, inclusión y equidad educativa entre todos los grupos de la población para la construcción de una sociedad más justa, mediante servicios educativos para la población de 15 años o más.

A través del Modelo Educativo para la Vida y el Trabajo (MEVyT) se plantea una educación flexible, con participación de los sectores social y privado, promueve para las personas jóvenes y adultas del estado de Oaxaca para atender de manera pertinente a los diferentes sectores de la población; se integra con las vertientes: MEVyT hispanohablante, para población hispanohablante; MEVyT para Primaria 10-14, para niñas/os y jóvenes de 10 a 14 años; MEVyT Indígena Bilingüe (MIB), para la atención educativa de poblaciones indígenas; MEVyT en Braille, para las personas en situación de discapacidad visual y auditiva; y MEVyT Indígena Bilingüe Urbano (MIBU), para las personas originarias de las culturas indígenas que viven en zonas urbanas.

En el periodo Enero–Marzo de 2022, el IEEA cuenta con 129 plazas comunitarias en operación. Estos espacios educativos, cuentan con equipos de cómputo, internet y biblioteca, en donde se dan asesorías y se fomenta el uso de las Tecnologías de la información y comunicación (TIC´s).

Las acciones educativas se desarrollan con el apoyo de personal solidario quienes proporcionan las asesorías, por ello la formación tiene como propósito proporcionar los elementos básicos para favorecer el aprendizaje de los adultos mediante la dotación de metodologías que se aplican en el Modelo de Educación para la Vida y el Trabajo.

Durante este periodo se contó con la participación de 2,114 asesores educativos tanto en el modelo hispano-hablante como en el modelo indígena bilingüe; así mismo, el quehacer educativo del Instituto logró que 3,120 personas, obtuvieran su certificado de estudios de primaria y secundaria.



Cobertura Geográfica

Cuadro3. Cobertura geográfica de los servicios educativos del IEEA.

| Región | Número de municipios en atención | Localidades en atención | Círculos de estudio |
|------------------|----------------------------------|-------------------------|---------------------|
| Cañada | 42 | 304 | 381 |
| Costa | 47 | 411 | 694 |
| Istmo | 40 | 242 | 707 |
| Mixteca | 127 | 569 | 627 |
| Papaloapan | 20 | 246 | 341 |
| Sierra Norte | 59 | 195 | 483 |
| Sierra Sur | 62 | 319 | 413 |
| Valles Centrales | 113 | 363 | 1,175 |
| Total | 510 | 2,649 | 4,821 |

Fuente: S.A.S.A., Instituto Estatal de Educación para Adultos.

Con el fin de incrementar la atención educativa y acercar los servicios a las zonas de mayor rezago educativo, durante el periodo Enero–Marzo del 2022 se brindó atención a los educandos a través de 4,821 círculos de estudio distribuidos en 2,649 localidades, de 510 municipios de la entidad.

Población beneficiada

Cuadro4. Distribución de educandos atendidos por sexo.

| Región | Mujeres | Hombres | Total |
|------------------|---------------|---------------|---------------|
| Cañada | 2,229 | 664 | 2,893 |
| Costa | 4,554 | 2,038 | 6,592 |
| Istmo | 6,875 | 3,851 | 10,726 |
| Mixteca | 4,176 | 1,343 | 5,519 |
| Papaloapan | 2,743 | 1,230 | 3,973 |
| Sierra norte | 2,797 | 1,095 | 3,892 |
| Sierra sur | 3,024 | 1,261 | 4,285 |
| Valles centrales | 7,344 | 3,634 | 10,978 |
| Total | 33,742 | 15,116 | 48,858 |



GOBIERNO DEL ESTADO
DE OAXACA



IEEA
Instituto Estatal de
Educación para Adultos

Los beneficiarios directos del programa son los educandos que han recibido algún servicio educativo durante el periodo Enero–Marzo del 2022. Estos suman 48,858 oaxaqueños, siendo 69 por ciento beneficiarias mujeres y el 31 por ciento hombres. Con lo cual se cumple el objetivo de incrementar la escolaridad en mujeres para disminuir las desigualdades de género.

Los beneficiarios indirectos del Instituto Estatal de Educación para Adultos son 300 trabajadores que conforman la plantilla institucional y más de 4,448 figuras solidarias, quienes reciben alguna gratificación por participar en el Programa.



Indicadores de Resultados

INFORME DE RESULTADOS GENERALES 2022

GASTO FEDERALIZADO 2022

| DESCRIPCIÓN | PROGRAMADO ANUAL | EJERCIDO ENERO-MARZO | PRESUPUESTO POR EJERCER |
|----------------------|------------------|----------------------|-------------------------|
| Servicios Personales | \$ 90,434,482.00 | \$19,041,373.19 | \$ 71,393,108.81 |
| Gastos de Operación | \$106,299,824.00 | \$ 13,929,667.63 | \$ 92,370,156.37 |
| | \$196,734,306.00 | \$ 32,971,040.82 | \$ 163,763,265.18 |

Los recursos presupuestarios autorizados y otorgados por la Federación para el período Enero – Diciembre del 2022 destinados a la educación de jóvenes y adultos, asciende a la cantidad de \$ 196,734,306.00 pesos. De este monto, el 88 POR CIENTO, CORRESPONDE A LAS APORTACIONES DEL Ramo 33 FAETA CAPITAL y el 12 por ciento restante, son recursos provenientes del Ramo 11 “ATENCIÓN A LA DEMANDA DE EDUCACIÓN PARA ADULTOS”.


- A través del Ramo 33 FAETA CAPITAL, la Federación autorizó la cantidad de \$174,099,342.00 pesos. Estos recursos son destinados para cubrir los Servicios Personales y Gastos de Operación del Programa; fue autorizado para los gastos de operación (Cap. 2000 Materiales y Suministros, Cap. 3000 Servicios Generales y Cap. 4000 Ayudas Sociales).
- Mediante la firma del Convenio Específico de colaboración entre INEA e IEEA, denominado: “Programa de Educación para Adultos (INEA)”, se obtuvieron recursos provenientes del Ramo 11 por un importe de \$ 22,634,964.00 pesos. Este recurso, fue autorizado, para cubrir la gratificación de figuras solidarias.




Gobierno del Estado

| CONCEPTO | EJERCICIO FISCAL 2022 | EJERCICIO FISCAL 2021 | CONCEPTO | EJERCICIO FISCAL 2022 | EJERCICIO FISCAL 2021 |
|---|-----------------------|-----------------------|--|-----------------------|-----------------------|
| ACTIVO | | | PASIVO | | |
| ACTIVO CIRCULANTE | | | PASIVO CIRCULANTE | | |
| EFFECTIVO Y EQUIVALENTES | 19,563,640 | 15,194,812 | CUENTAS POR PAGAR A CORTO PLAZO | 8,916,567 | 5,448,273 |
| DERECHOS A RECIBIR EFECTIVO O EQUIVALENTES | 5,571,664 | 11,961,144 | Total de PASIVO CIRCULANTE | 8,916,567 | 5,448,273 |
| Total de ACTIVO CIRCULANTE | 25,535,304 | 27,155,956 | TOTAL PASIVO | 8,916,567 | 5,448,273 |
| ACTIVO NO CIRCULANTE | | | HACIENDA PÚBLICA/PATRIMONIO | | |
| BIENES MUEBLES | 27,734,827 | 27,969,927 | HACIENDA PÚBLICA/PATRIMONIO GENERADO | | |
| DEPRECIACIÓN, DETERIORO Y ARMORTIZACIÓN ACUMULADA DE BIENES | -22,774,426 | -18,220,431 | RESULTADOS DE EJERCICIO (AHORRO/ DESAHORRO) | 14,060,945 | 21,590,217 |
| Total de ACTIVO NO CIRCULANTE | 4,960,401 | 9,749,495 | RESULTADOS DE EJERCICIOS ANTERIORES | 7,518,193 | 9,866,962 |
| TOTAL DE ACTIVOS | 30,495,704 | 36,905,452 | Total de HACIENDA PÚBLICA/PATRIMONIO GENERADO | 21,579,138 | 31,457,179 |
| | | | TOTAL DE HACIENDA PÚBLICA/PATRIMONIO | 21,579,138 | 31,457,179 |
| | | | Total de Pasivo y Patrimonio/Hacienda Pública | 30,495,704 | 36,905,452 |


 Bajo protesta de decir verdad declaramos que los estados financieros y sus Notas son razonables en todos los aspectos y responsabilidad del emisor.
JEFA DEL DEPARTAMENTO DE RECURSOS FINANCIEROS-TESORERA
 C.P. SUSANA JULIAN CABALLERO



JEFE DE LA UNIDAD ADMINISTRATIVA
 C.P. NEFTALÍ JIJÓN GONZÁLEZ





DIRECTORA GENERAL
 LIC. MIRIAM PILAR LIBORIO HERNANDEZ




| CONCEPTO | EJERCICIO FISCAL 2022 | EJERCICIO FISCAL 2021 | CONCEPTO | EJERCICIO FISCAL 2022 | EJERCICIO FISCAL 2021 |
|---|-----------------------|-----------------------|--|-----------------------|-----------------------|
| INGRESOS Y OTROS BENEFICIOS | | | GASTOS Y OTRAS PÉRDIDAS | | |
| PARTICIPACIONES, APORTACIONES, CONVENIOS, INCENTIVOS DERIVADOS DE LA COLABORACION FISCAL, FONDOS DISTINGUIDOS, TRANSFERENCIAS, ASIGNACIONES, SUBSIDIOS Y SUBVENCIONES, Y PENSIONES Y JUBILACIONES | 51,318,427 | 46,820,586 | TRANSFERENCIAS, ASIGNACIONES, SUBSIDIOS Y OTRAS AYUDAS | 34,971,041 | 25,230,369 |
| TOTAL DE INGRESOS Y OTROS BENEFICIOS | 51,318,427 | 46,820,586 | TRANSFERENCIAS INTERNAS Y ASIGNACIONES AL SECTOR PÚBLICO | 23,224,749 | 15,616,119 |
| | | | AYUDAS SOCIALES | 11,746,292 | 9,614,250 |
| | | | OTROS GASTOS Y PÉRDIDAS EXTRAORDINARIAS | 2,286,441 | 0 |
| | | | ESTIMACIONES, DEPRECIACIONES, DETERIOROS, OBSOLESCENCIA Y AMORTIZACIONES | 2,286,441 | 0 |
| | | | TOTAL DE GASTOS Y OTRAS PERDIDAS | 37,257,482 | 25,230,369 |
| | | | AHORRO NETO DEL EJERCICIO | 14,060,945 | 21,590,217 |


 JEFA DEL DEPARTAMENTO DE RECURSOS FINANCIEROS-TESORERA
 C.P. SUSANA JULIAN CABALLERO


 JEFE DE LA UNIDAD ADMINISTRATIVA
 C.P. NEFTALÍ JIJÓN GONZÁLEZ




 DIRECTORA GENERAL
 LIC. MIRIAM PILAR LIBORIO HERNANDEZ


Lugar y fecha de generación: Reyes Manteco, Oaxaca; a 11 de ABRIL de 2022.
 Bajo protesta de decir verdad declaramos que los estados financieros y sus Notas son razonablemente correctos y responsabilidad del emisor.



| Concepto | Hacienda Pública/ Patrimonio | | | Ajustes por Cambios de Valor | Total |
|---|------------------------------|-------------|---------------|------------------------------|-----------|
| | Contribuido | Generado | | | |
| | | Ejerc. Ant. | Del Ejercicio | | |
| Variaciones de la Hacienda Pública / Patrimonio Neto del Ejercicio | 0 | 0 | 9,866,962 | 0 | 9,866,962 |
| RESULTADOS DE EJERCICIOS ANTERIORES | 0 | 0 | 9,866,962 | 0 | 9,866,962 |
| RESULTADOS DEL EJERCICIO (AHORRO/ DESAHORRO) | 0 | 0 | 0 | 0 | 0 |
| Hacienda Pública / Patrimonio Neto Final del Ejercicio 2021 | 0 | 0 | 9,866,962 | 0 | 9,866,962 |
| Variaciones de la Hacienda Pública / Patrimonio Neto del Ejercicio | 0 | 0 | 7,518,193 | 0 | 7,518,193 |
| RESULTADOS DE EJERCICIOS ANTERIORES | 0 | 0 | 7,518,193 | 0 | 7,518,193 |
| RESULTADOS DEL EJERCICIO (AHORRO/ DESAHORRO) | 0 | 0 | 0 | 0 | 0 |
| Saldo Neto en la Hacienda Pública / Patrimonio 2022 | 0 | 0 | 7,518,193 | 0 | 7,518,193 |


JEFA DEL DEPARTAMENTO DE RECURSOS FINANCIEROS-TESORERA
 C.P. SUSANA JULIAN CABALLERO

Lugar y fecha de generación: Reyes Mateocon, Oaxaca; a 11 de Abril de 2022
 Bajo protesta de decir verdad declaramos que los estados financieros y sus Notas son razonablemente correctos y responsabilidad del emisor.


JEFE DE LA UNIDAD ADMINISTRATIVA FINANCIERA
 C.P. NEFTALÍ JIJÓN GONZÁLEZ




DIRECTORA GENERAL
 LIC. MIRIAM PILAR LIBORIO HERNANDEZ

Cuenta de la Hacienda Pública Estatal 2022
 Gobierno del Estado de Oaxaca
 UR: 530 - INSTITUTO ESTATAL DE EDUCACIÓN PARA ADULTOS
 Estado de Cambios en la Situación Financiera
 Del 1° de enero al 31 de marzo de 2022 y 2021
 (Pesos)



| CONCEPTO | ORIGEN | APLICACIÓN | CONCEPTO | ORIGEN | APLICACIÓN |
|---|-------------------|------------------|---|------------------|------------------|
| ACTIVO | 10,778,575 | 4,368,828 | PASIVO | 3,468,294 | 0 |
| ACTIVO CIRCULANTE | 5,989,481 | 4,368,828 | PASIVO CIRCULANTE | 3,468,294 | 0 |
| EFFECTIVO Y EQUIVALENTES | 0 | 4,368,828 | CUENTAS POR PAGAR A CORTO PLAZO | 3,468,294 | 0 |
| DERECHOS A RECIBIR EFFECTIVO O EQUIVALENTES | 5,989,481 | 0 | HACIENDA PÚBLICA/PATRIMONIO | 0 | 2,348,769 |
| ACTIVO NO CIRCULANTE | 4,789,095 | 0 | HACIENDA PÚBLICA/PATRIMONIO GENERADO | 0 | 2,348,769 |
| BIENES MUEBLES | 235,100 | 0 | RESULTADOS DE EJERCICIO (AHORRO/ DESAHORRO) | 0 | 0 |
| DEPRECIACIÓN, DETERIORO Y ARMORTIZACIÓN ACUMULADA DE BIENES | 4,553,995 | 0 | RESULTADOS DE EJERCICIOS ANTERIORES | 0 | 2,348,769 |
| | | | RESULTADOS DEL EJERCICIO (AHORRO/DESAHORRO) | 4,497,841 | 0 |
| | | | TOTALES | 7,966,135 | 2,348,769 |


JEFA DEL DEPARTAMENTO DE RECURSOS FINANCIEROS-TESORERA
 C.P. SUSANA JULIAN CABALLERO


JEFE DE LA UNIDAD ADMINISTRATIVA
 C.P. NEFTALÍ JIJÓN GONZÁLEZ




DIRECTORA GENERAL
 LIC. MIRIAM PILAR LIBORIO HERNANDEZ

Lugar y fecha de generación: Reyes Manicón, Oaxaca; a 11 de ABRIL de 2022.
 Bajo protesta de decir verdad declaramos que los estados financieros y sus Notas son razonablemente correctos y responsabilidad del emisor.



GOBIERNO DEL ESTADO
DE OAXACA



IEEA
Instituto Estatal de
Educación para Adultos

Estado de Flujos de Efectivo

| INSTITUTO ESTATAL DE EDUCACION PARA ADULTOS | | |
|---|-------------------|-------------------|
| Del 1 de enero al 31 de marzo del 2022 y 2021 | | |
| Concepto | 2022 | 2021 |
| Flujos de Efectivo de las Actividades de Operación | | |
| Origen | 35,389,304 | 28,234,097 |
| Impuestos | 0 | 0 |
| Cuotas y Aportaciones de Seguridad Social | 0 | 0 |
| Contribuciones de Mejoras | 0 | 0 |
| Der | 0 | 0 |
| Productos | 0 | 0 |
| Aprovechamientos | 0 | 0 |
| Ingresos por Venta de Bienes y Prestación de Servicios | 0 | 0 |
| Participaciones, Aportaciones, Convenios, Incentivos Derivados de la Colaboración Fiscal y Fondos Distintos de Aportaciones | 0 | 0 |
| Transferencias, Asignaciones, Subsidios y Subvenciones, y Pensiones y Jubilaciones | 51,318,427 | 46,820,586 |
| Otros Orígenes de Operación | -15,929,123 | -18,586,490 |
| Aplicación | 34,817,524 | 31,023,879 |
| Servicios Personales | 0 | 0 |
| Materiales y Suministros | 0 | 0 |
| Servicios Generales | 0 | 0 |
| Transferencias Internas y Asignaciones al Sector Público | 23,224,749 | 15,616,119 |
| Transferencias al resto del Sector Público | 0 | 0 |
| Subsidios y Subvenciones | 0 | 0 |
| Ayudas Sociales | 11,746,292 | 9,614,250 |
| Pensiones y Jubilaciones | 0 | 0 |
| Transferencias a Fideicomisos, Mandatos y Contratos Análogos | 0 | 0 |
| Transferencias a la Seguridad Social | 0 | 0 |
| Donativos | 0 | 0 |
| Transferencias al Exterior | 0 | 0 |
| Participaciones | 0 | 0 |
| Aportaciones | 0 | 0 |
| Convenios | 0 | 0 |
| Otras Aplicaciones de Operación | -153,517 | 5,793,510 |
| Flujos Netos de Efectivo por Actividades de Operación | 571,781 | -2,789,783 |
| Flujos de Efectivo de las Actividades de Inversión | | |
| Origen | 0 | 0 |
| Bienes Inmuebles, Infraestructura y Construcciones en Proceso | 0 | 0 |
| Bienes Muebles | 0 | 0 |
| Otros Orígenes de Inversión | 0 | 0 |
| Aplicación | 0 | 0 |
| Bienes Inmuebles, Infraestructura y Construcciones en Proceso | 0 | 0 |
| Bienes Muebles | 0 | 0 |
| Otras Aplicaciones de Inversión | 0 | 0 |
| Flujos Netos de Efectivo por Actividades de Inversión | 0 | 0 |
| Flujo de Efectivo de las Actividades de Financiamiento | | |
| Origen | 0 | 0 |
| Endeudamiento Neto | 0 | 0 |
| Interno | 0 | 0 |
| Externo | 0 | 0 |
| Otros Orígenes de Financiamiento | 0 | 0 |
| Aplicación | 0 | 0 |
| Servicios de la Deuda | 0 | 0 |
| Interno | 0 | 0 |
| Externo | 0 | 0 |
| Otras Aplicaciones de Financiamiento | 0 | 0 |
| Flujos Netos de Efectivo por Actividades de Financiamiento | 0 | 0 |
| Incremento/Disminución Neta en el Efectivo y Equivalentes al Efectivo | 571,781 | -2,789,783 |
| Efectivo y Equivalentes al Efectivo al Inicio del Ejercicio | 18,991,860 | 17,984,595 |
| Efectivo y Equivalentes al Efectivo al Final del Ejercicio | 19,563,640 | 15,194,812 |

Bajo protesta de decir verdad declaramos que los Estados Financieros y sus Notas son razonablemente correctos y responsabilidad del emisor.

C.P. NEFTALI JIJON GONZALEZ
JEFE DE LA UNIDAD ADMINISTRATIVA



LIC. MIRIAM PILAR LIBORIO HERNANDEZ
DIRECTORA GENERAL

Primer Informe Trimestral enero - marzo del ejercicio 2022


Cuenta de la Hacienda Pública Estatal 2022
 Gobierno del Estado de Oaxaca
 UR: 530 - INSTITUTO ESTATAL DE EDUCACIÓN PARA ADULTOS
 Estado Analítico del Activo
 Del 1° de enero al 31 de marzo de 2022
 (Pesos)



| DESCRIPCION | SALDO INICIAL | PERIODO | | SALDO FINAL | FLUJO |
|---|---------------|------------|------------|-------------|------------|
| | | CARGOS | ABONOS | | |
| ACTIVO | 32,363,882 | 54,861,814 | 56,729,992 | 30,495,704 | -1,868,178 |
| ACTIVO CIRCULANTE | 25,117,040 | 54,861,814 | 54,443,550 | 25,535,304 | 418,264 |
| EFFECTIVO Y EQUIVALENTES | 18,991,860 | 54,514,607 | 53,942,827 | 19,563,640 | 571,781 |
| DERECHOS A RECIBIR EFFECTIVO O EQUIVALENTES | 6,125,181 | 347,206 | 500,723 | 5,971,664 | -153,517 |
| ACTIVO NO CIRCULANTE | 7,246,842 | --- | 2,286,441 | 4,960,401 | -2,286,441 |
| BIENES MUEBLES | 27,744,827 | --- | 10,000 | 27,734,827 | -10,000 |
| DEPRECIACIÓN, DETERIORO Y ARMORTIZACIÓN ACUMULADA DE BIENES | -20,497,985 | --- | 2,276,441 | -22,774,426 | -2,276,441 |


 JEFA DEL DEPARTAMENTO DE RECURSOS
 FINANCIEROS-TESORERA
 C.P. SUSANA JULIÁN CABALLERO

Lugar y fecha de generación: Reyes Manterón, Oaxaca; a 11 de ABRIL de 2022


 JEFE DE LA UNIDAD ADMINISTRATIVA
 C.P. NEFTALÍ JIJÓN GONZÁLEZ




 DIRECTORA GENERAL
 LIC. MIRIAM PILAR LIBORIO HERNANDEZ

Gobierno del Estado de Oaxaca
 UR: 530-INSTITUTO ESTATAL DE EDUCACIÓN PARA ADULTOS
 UE: 530-INSTITUTO ESTATAL DE EDUCACIÓN PARA ADULTOS
 Estado Analfítico de la Deuda y Otros Pasivos
 Del 1 de enero al 31 de marzo del 2022
 (Pesos)



| Denominación de las Deudas | Moneda de Contratación | Institución o País Acreedor | Saldo Inicial del Periodo | Saldo Final del Periodo |
|--|------------------------|-----------------------------|---------------------------|-------------------------|
| DEUDA PÚBLICA | | | | |
| Corto Plazo | | | | |
| Deuda Interna | | | | |
| Instituciones de Crédito | | | 0 | 0 |
| Títulos y Valores | | | 0 | 0 |
| Arrendamientos Financieros | | | 0 | 0 |
| Deuda Externa | | | | |
| Organismos Financieros Internacionales | | | 0 | 0 |
| Deuda Bilateral | | | 0 | 0 |
| Títulos y Valores | | | 0 | 0 |
| Arrendamientos Financieros | | | 0 | 0 |
| Subtotal a Corto Plazo | | | 0 | 0 |
| Largo Plazo | | | | |
| Deuda Interna | | | | |
| Instituciones de Crédito | | | 0 | 0 |
| Títulos y Valores | | | 0 | 0 |
| Arrendamientos Financieros | | | 0 | 0 |
| Deuda Externa | | | | |
| Organismos Financieros Internacionales | | | 0 | 0 |
| Deuda Bilateral | | | 0 | 0 |
| Títulos y Valores | | | 0 | 0 |
| Arrendamientos Financieros | | | 0 | 0 |
| Subtotal a Largo Plazo | | | 0 | 0 |
| Otros Pasivos | | | 24,845,689 | 8,916,567 |
| Total de Deuda y Otros Pasivos | | | 24,845,689 | 8,916,567 |



Bajo protesta de decir verdad declaramos que los Estados Financieros y sus Notas son razonablemente correctos y responsabilidad del emisor
 JEFA DEL DEPARTAMENTO DE RECURSOS FINANCIEROS, TESORERA

JEFE DE LA UNIDAD ADMINISTRATIVA

DIRECTORA GENERAL

C.P. SUSANA JULIAN CABALLERO

C.P. NEFTALÍ JIJÓN GONZÁLEZ

LIC. MIRIAM PILAR LIBORIO HERNANDEZ



GOBIERNO DEL ESTADO
DE OAXACA



IEEA
Instituto Estatal de
Educación para Adultos

Informes sobre Pasivos Contingentes Laudos

| DESCRIPCIÓN DE LA CUENTA | MONTO |
|--------------------------|-----------------|
| PROCESOS JUDICIALES | \$18,658,458.70 |

| | | | |
|--------------|------------|-------------------------------|------------------------|
| 1 | EXPEDIENTE | 1121/2008 Y 893/2009(4BIS) | \$190,000.00 |
| 2 | EXPEDIENTE | 773/2010(4BIS) | \$4,946,488.50 |
| 3 | EXPEDIENTE | 829/2012(4BIS) | \$649,199.55 |
| 4 | EXPEDIENTE | 1452/2009(4) | \$3,690,142.01 |
| 5 | EXPEDIENTE | 545/2011(4BIS) | \$762,042.49 |
| 6 | EXPEDIENTE | 1152/2012(4) | \$450,000.00 |
| 7 | EXPEDIENTE | 1206/2010(4) | \$3,830,750.29 |
| 8 | EXPEDIENTE | 1193/2010(4BIS) | \$1,348,800.00 |
| 9 | EXPEDIENTE | 230/2012(4) | \$518,098.31 |
| 10 | EXPEDIENTE | 334/2014(3) | \$127,163.27 |
| 11 | EXPEDIENTE | 92/2011(4) | \$429,934.49 |
| 12 | EXPEDIENTE | 844/2008(4) | \$450,000.00 |
| 13 | EXPEDIENTE | 290/2017(4) | \$14,928.32 |
| 14 | EXPEDIENTE | 633/2011(4) | \$507,507.56 |
| 15 | EXPEDIENTE | 375/2016(4BIS) | \$78,040.00 |
| 16 | EXPEDIENTE | 903/2012(4) | \$665,363.91 |
| TOTAL | | | \$18,658,458.70 |



NOTAS A LOS ESTADOS FINANCIEROS

Remito informe relacionado con la Información Financiera de la Cuenta Pública del Estado de Oaxaca del Ejercicio Fiscal 2022 correspondiente al Primer Trimestre Enero-Marzo.

NOTAS DE DESGLOSE

I) NOTAS AL ESTADO DE SITUACION FINANCIERA

El estado de Situación Financiera tiene como propósito mostrar información relativa a los recursos y obligaciones de la entidad.

ACTIVO

| CUENTAS | EJERCICIO FISCAL 2022 | EJERCICIO FISCAL 2021 |
|--|-----------------------|-----------------------|
| ACTIVO CIRCULANTE | | |
| Efectivo Equivalentes | 19,563,640.13 | 15,194,812.10 |
| Derechos a recibir Efectivo y Equivalentes | 5,971,663.55 | 11,961,144.25 |
| Total de Activo Circulante | 25,535,303.68 | 27,155,956.35 |
| Bienes Muebles | 27,734,826.86 | 27,969,926.86 |
| Depreciación, Deterioro y amortización Acumulada de Bienes e Intangibles | 22,774,426.05 | 18,220,431.39 |
| Total de Activo no Circulante | 4,960,400.81 | 9,749,495.47 |
| TOTAL DE ACTIVOS | 30,495,704.49 | 36,905,451.82 |

ACTIVO CIRCULANTE

Efectivo y Equivalentes

El rubro de efectivo y equivalentes al 31 de marzo del ejercicio fiscal 2022, representa los recursos disponibles de la Entidad, saldo que se refleja en las cuentas bancarias por 19,563,640.13 correspondiente principalmente al recurso del fondo de aportaciones para la educación tecnológica y de adultos 2022 (FAETA); saldo disponible para las erogaciones de los programas con que cuenta el instituto.



Derechos a recibir Efectivo o Equivalentes

En el rubro de Derechos a recibir Efectivo y Equivalentes (Otros deudores diversos por cobrar a C.P) el saldo que se expresa en el Estado de Situación Financiera al 31 de marzo del 2022, está integrado principalmente por \$5,630,069.73 y corresponde a cuentas por liquidar certificadas del ejercicio 2016, cantidad que se le asignó a la administradora para solventar los gastos durante el ejercicio, en el rubro de gastos de operación para el buen funcionamiento de las actividades del ejercicio, los cuales están pendientes de ministrar por parte de la secretaria de finanzas.

Cabe señalar que en este rubro se contempla el saldo por \$5,971,663.55 al cierre del mes de marzo 2022.

ACTIVO NO CIRCULANTE

Está constituido por el conjunto de valores y derechos de realización o disponibilidad con un periodo de tiempo superior a un año.

Bienes muebles

El rubro de Bienes Muebles del periodo del 01 de enero al 31 de marzo del 2022 está integrado de la siguiente forma:

| CUENTAS | EJERCICIO FISCAL 2022 | EJERCICIO FISCAL 2021 |
|---|-----------------------|-----------------------|
| Muebles de Oficina y Estantería | 3,093,544.16 | 3,093,544.16 |
| Equipo de Cómputo y Tecnologías de la Información | 3,779,611.63 | 3,779,611.63 |
| Mobiliarios y equipos de Administración | 49,871.00 | 49,871.00 |
| Equipos y aparatos audiovisuales | 1,188,357.51 | 1,188,357.51 |
| Cámaras fotográficas y de video | 74,859.00 | 84,859.00 |
| Automóviles y Camiones | 19,334,284.14 | 19,559,384.14 |
| Equipo de comunicación y telecomunicación | 214,299.42 | 214,299.42 |
| TOTAL | 27,734,826.86 | 27,969,926.86 |

Al cierre del 31 de marzo del ejercicio 2022, el saldo del rubro de Activo no Circulante es por una cantidad De \$ 27,734,826.86 haciendo referencia el registro de baja por robo de cuatro cámaras digitales, por lo que, en este periodo del 01 de enero al 31 de marzo del 2022, se refleja el movimiento de la baja del Activo no Circulante.



PASIVO

El saldo de este rubro al 31 de marzo del 2022, asciende a la cantidad de \$8,916,566.79 que corresponden a los compromisos de pagos adquiridos durante el ejercicio fiscal con varios proveedores y prestadores de servicios por las adquisiciones de bienes y contratación de servicios por pagar a corto plazo, también este rubro se contemplan los montos de las provisiones de nóminas (retenciones de los trabajadores) correspondiente al mes de marzo del año en curso, detallándose de la siguiente forma:

PASIVO CIRCULANTE

| CUENTAS | EJERCICIO FISCAL 2022 | EJERCICIO FISCAL 2021 |
|---|--------------------------|--------------------------|
| Cuentas por Pagar a corto plazo | | |
| Deudas por Adquisición de Bienes y Contratación de Servicios por Pagar a CP | 194,867.59 | 528.74 |
| Transferencias Internas y Asignaciones al Sector Público | 8,034,259.31 | 5,383,497.41 |
| Retenciones de Impuestos por Pagar a CP | 671,593.35 | 54,393.07 |
| Retenciones del Sistema de seguridad social por Pagar a CP | 0.00 | 0.00 |
| Otras retenciones y Contribuciones por Pagar a CP | 3,371.28 | 113.54 |
| Contratistas por obras en bienes de dominio público por pagar a CP | 0.00 | 0.00 |
| Otras Cuentas por Pagar a corto plazo | 12,475.26 | 9,740.15 |
| TOTAL | 8,916,566.79 | 5,448,272.91 |



HACIENDA PÚBLICA/PATRIMONIO

| CUENTAS | EJERCICIO FISCAL 2022 | EJERCICIO FISCAL 2021 |
|---|-----------------------|-----------------------|
| HACIENDA PÚBLICA/PATRIMONIO GENERADO | 9,866,961.95 | 14,326,774.18 |
| Resultados de Ejercicio (ahorro/Desahorro) | 0.00 | 0.00 |
| Resultado de ejercicios Anteriores | 7,518,193.01 | 9,866,961.95 |
| Total, de Hacienda Pública/Patrimonio Generado | 7,518,193.01 | 9,866,961.95 |
| Resultado del Ejercicio (Ahorro/Desahorro) | 7,518,193.01 | 9,866,961.95 |

La cuenta de Hacienda Pública/Patrimonio, refleja un saldo al 31 de marzo del 2022, la cantidad de \$7,518,193.01 que representa la acumulación de resultados de ejercicios anteriores.

Resultado del Ejercicio (ahorro/Desarrollo) asciende a la cantidad de \$ 0.00 pesos.



NOTAS AL ESTADO DE ACTIVIDADES

Muestra el resultado de las operaciones de la entidad correspondiente al periodo del 01 de enero al 31 de marzo del 2022, integrado de la siguiente forma:

| CUENTAS | EJERCICIO FISCAL 2022 | EJERCICIO FISCAL 2021 |
|---|-----------------------|-----------------------|
| INGRESOS Y OTROS BENEFICIOS | | |
| PARTICIPACIONES, APORTACIONES, TRANSFERENCIAS, ASIGNACIONES, SUBSIDIOS Y OTRAS AYUDAS | 51,318,427.00 | 46,820,586.23 |
| TOTAL DE INGRESOS Y OTROS BENEFICIOS | 51,318,427.00 | 46,820,586.23 |
| GASTOS Y OTRAS PERDIDAS | | |
| TRANSFERENCIAS INTERNAS Y ASIGNACIONES AL SECTOR PUBLICO | 23,224,748.82 | 15,616,119.27 |
| AYUDAS SOCIALES | 11,746,292.00 | 9,614,250.00 |
| OTROS GASTOS Y PERDIDAS EXTRAORDINARIAS | 2,286,441.49 | 0.00 |
| TOTAL DE GASTOS Y OTRAS PERDIDAS | 37,257,482.31 | 25,230,369.27 |
| AHORRO NETO DEL EJERCICIO | 14,060,944.69 | 21,590,216.97 |

Ingresos y Otros Beneficios

Los ingresos corresponden a los recursos recaudados correspondiente al periodo del 01 de enero al 31 de marzo del 2022, el cual asciende a un importe de \$ 51,318,427.00 (cincuenta y un millones trescientos dieciocho mil cuatrocientos veintisiete pesos 00/100 M.N.) recursos que fueron comprometidos y devengados durante el periodo del ejercicio 2022.

Gastos y Otras Pérdidas

El rubro de Gastos y Otras Pérdidas, corresponden a lo devengado por la Entidad durante el periodo del 01 de enero al 31 de marzo del 2022 por la cantidad de \$



GOBIERNO DEL ESTADO
DE OAXACA



IEEA
Instituto Estatal de
Educación para Adultos

37,257,482.31 (treinta y siete millones doscientos cincuenta y siete mil cuatrocientos ochenta y dos pesos 31/100 M.N.) integrado de la siguiente manera:

Transferencias, Asignaciones, Subsidios y Otras Ayudas.

- a) Transferencias Internas y Asignaciones al Sector Público, refleja un saldo de \$ 23,224,748.82 (veintitrés millones doscientos veinticuatro mil setecientos cuarenta y ocho pesos 82/100 M.N.) correspondiente a recursos que fueron comprometidos y devengados en los rubros de: Servicios personales, Materiales, Suministros, Servicios Generales durante el periodo: 01 de enero al 31 de marzo del 2022.

Subsidios y Subvenciones

- b) Ayudas Sociales a personas refleja un saldo por la cantidad de \$11,746,292.00 (once millones setecientos cuarenta y seis mil doscientos noventa y dos pesos 00/100 M.N.) recursos que fueron comprometidos y devengados durante el periodo del 01 de enero al 31 de marzo del 2022.
- c) En beneficio a los usuarios de bajos recursos económicos, con la finalidad de promover el combate al rezago educativo.

Ahorro Neto del Ejercicio

En el Estado de Actividades en el período comprendido del 01 de enero al 31 de marzo del 2022, refleja un Ahorro Neto del Ejercicio por la cantidad de \$ 14,060,944.39.

II) NOTAS AL ESTADO DE VARIACION EN LA HACIENDA PÚBLICA

Variaciones de la hacienda Pública/Patrimonio Neto del ejercicio Hacienda Pública/ Patrimonio generado.

Resultados de Ejercicios Anteriores

El apartado de Hacienda Pública/Patrimonio Generado, en el periodo del 01 de enero al 31 de marzo del 2022 asciende a la cantidad de \$ 9,913,181.78 (Nueve millones



novecientos trece mil ciento ochenta y un pesos 78/100 M.N.) integrándose de la siguiente manera:

| RUBRO | VARIACIONES |
|--|--------------|
| Hacienda Pública/Patrimonio Neto Final del periodo enero – marzo 2022. | 9,866,961.95 |
| Resultados de Ejercicios Anteriores | 7,518,193.01 |
| Saldo Neto en la Hacienda Pública/Patrimonio 2022 | 7,518,193.01 |

III) NOTAS AL ESTADO DE FLUJOS DE EFECTIVO

Efectivo y equivalentes

1. Análisis de saldo en la cuenta de Efectivo y Equivalentes:
- 2.

| CONCEPTO | EJERCICIO FISCAL 2022 | EJERCICIO FISCAL 2021 |
|---|-----------------------|-----------------------|
| Efectivos en Bancos – Tesorería | 19,563,640.13 | 15,194,812.10 |
| Efectivos en Bancos - Dependencias | 19,563,640.13 | 15,194,812.10 |
| Inversiones temporales (hasta 3 meses) | 0.00 | 0.00 |
| Fondos con afectación específica | 0.00 | 0.00 |
| Depósitos de fondos de terceros y otros | 0.00 | 0.00 |
| Total de Efectivos y Equivalentes | 19,563,640.13 | 15,194,812.10 |

3. Conciliación de los Flujos de Efectivo Netos de las Actividades de Operación y la cuenta de Ahorro/Desarrollo antes de Rubros Extraordinarios.

| CONCEPTO | EJERCICIO FISCAL 2022 | EJERCICIO FISCAL 2021 |
|--|-----------------------|-----------------------|
| Ahorro/Desahorro antes de rubros Extraordinarios | 0.00 | 0.00 |
| Movimientos de partida (o rubros) que no afectan al efectivo | 0.00 | 0.00 |
| Depreciación | 15,647,507.34 | 18,220,431.39 |
| Amortización | 0.00 | 0.00 |
| Incrementos en las provisiones | 0.00 | 0.00 |
| Incremento en inversiones producido por revaluación | 0.00 | 0.00 |
| Ganancia/pérdida en venta de propiedad, planta y equipo | 0.00 | 0.00 |
| Incremento en cuentas por cobrar | 0.00 | 0.00 |



| | | |
|--------------------------|------|------|
| Partidas extraordinarias | 0.00 | 0.00 |
|--------------------------|------|------|

NOTAS DE MEMORIA (CUENTAS DE ORDEN)

Las cuentas de orden se utilizan para registrar movimientos de valores que no afecten o modifiquen el balance del ente contable, sin embargo, su incorporación en libros es necesaria con fines de recordatorio contable, de control y en general sobre los aspectos administrativos, o bien, para consignar sus derechos o responsabilidades contingentes que puedan, o no, presentarse en el futuro.

Cuentas de Orden Contables y Presupuestarias:

Esta cuenta al cierre de marzo del 2022 cuenta con un saldo de \$ 20,829,739.58 la cual pertenece a procesos judiciales de ejercicios anteriores

NOTAS DE GESTIÓN ADMINISTRATIVA

1. Introducción:

Los estados Financieros de los entes públicos, proveen de información financiera a los principales usuarios de la misma, al Congreso y a los ciudadanos.

El objetivo del presente documento es la revelación del contexto y de los aspectos económicos-financieros más relevantes que influyeron en las decisiones del período: del 01 de enero al 31 de marzo del 2022 y deberán ser considerados en la elaboración de los estados financieros para la mayor comprensión de los mismos y sus particulares.

De esta manera, se informa y explica la respuesta del gobierno a las condiciones relacionadas con la información financiera de cada periodo de gestión: además, de exponer aquellas políticas que podrían afectar la toma de decisiones en períodos posteriores.

2. Panorama Económico y Financiero:

Al 01 de enero del 2022, se le aprueba un presupuesto de egresos para el ejercicio fiscal, un presupuesto autorizado de \$ 174,099,342.00 con fundamento en la Ley



Orgánica del Poder Ejecutivo del Estado de Oaxaca y el Decreto del Presupuesto de Egresos del Estado de Oaxaca, mismo que se encuentra distribuido conforme a la estructura programática presentada en el Programa Operativo Anual (POA).

Una de las situaciones que se presenta en el presupuesto autorizado por parte de la Secretaría de finanzas es en el rubro de capítulo 4000 pago a figuras solidarias, la falta de cobertura presupuestal para cubrir el pago de la plantilla de figuras solidarias autorizada por el INEA, plantilla que no puede ser reducida ya que el personal logra cubrir actividades primordiales para el funcionamiento del programa del combate al rezago educativo.

De igual forma, con respecto al presupuesto de Egresos de la Federación para el ejercicio fiscal 2022 publicado el 29 de diciembre del 2021 en el Diario Oficial de la Federación se autorizó para el FAETA Educación para Adultos \$338,967,677.00 los cuales serán distribuidos para los estados del país.

3. Autorización e Historia.

a) Fecha de creación del ente.

En la ley publicada en el periódico oficial del gobierno del estado el 27 de diciembre del 2003, se firma el decreto que conforma el Instituto Estatal de Educación para Adultos , abriendo sus puertas en el año de 2004, fue formalizando a través de un Decreto de Creación como un Organismo Público Descentralizado con personalidad jurídica y patrimonio propio el 27 de diciembre del 2003, publicándose en el Periódico Oficial del Gobierno del Estado el Decreto del Ejecutivo por el que se crea el Organismo Público Descentralizado de la administración pública del gobierno del estado de Oaxaca mediante decreto 345, se reforma mediante similar publicado el 18 de junio de 1985, modificándose algunas de sus disposiciones como las relativas a la conformación y atribuciones.

b) Principales cambios en su estructura.

El 09 de agosto del 2015, se publicó su estatuto orgánico, la cual se incluyó en la reacción terminologías más recientes, incluye nuevas definiciones, particularmente de los Comités con los que cuenta el instituto estatal de educación para adultos, depura y actualiza las facultades de la Dirección General y de las Áreas Administrativas, Ordena y sistematiza sus artículos en títulos y capítulos incluyendo uno relativo a los actos administrativos u el enlace y acceso a la información entre otras.



4. Organización y Objeto Social

a) Objeto Social:

De acuerdo al artículo de su decreto de creación.

- I. Promover y apoyar las acciones de la población del estado de Oaxaca y de los sectores públicos, social y privado tendientes a combatir Impulsar las medidas para combatir las necesidades del sector que no han concluido la educación primaria y secundaria.

b) Principal Actividad:

Su objetivo principal es ofrecer la educación básica en el estado de Oaxaca en individuos de 15 años o más y La educación para adultos como parte del Sistema Educativo Nacional deberá cumplir con los planes y programas de estudio que rigen a esta modalidad educativa no escolarizada y por lo consiguiente observar la normatividad establecida por el Instituto Nacional para la Educación de los Adultos para ello se realizan las siguientes actividades:

- I. Promover, organizar, ofrecer e impartir alfabetización, educación básica para Adultos y formación para el trabajo
- II. Regular el desarrollo de las funciones sustantivas, así como las de apoyo institucional
- III. Crear conciencia en la sociedad sobre la problemática relacionada con el rezago educativo existente en la población adulta, así como fomentar y realizar investigaciones y estudios respecto de esta prioridad nacional y estatal con la finalidad de motivar y propiciar la acción comunitaria
- IV. Coadyuvar a la extensión de los servicios de educación comunitaria destinada a los adultos, en los niveles de educación básica y la difusión cultural
- V. Expedir constancias y certificados que acrediten el nivel educativo que se imparta en el Instituto, conforme a los programas de estudio, normatividad y procedimientos vigentes en el Instituto Nacional para la Educación de los Adultos
- VI. Difundir a través de los medios de comunicación masiva la extensión de los servicios educativos que preste y los programas que desarrolle, así como proporcionar orientación e información al público para el mejor conocimiento de sus actividades



GOBIERNO DEL ESTADO
DE OAXACA



IEEA
Instituto Estatal de
Educación para Adultos

c) Ejercicio Fiscal:

2022

d) Régimen Jurídico:

Persona moral con fines no lucrativos

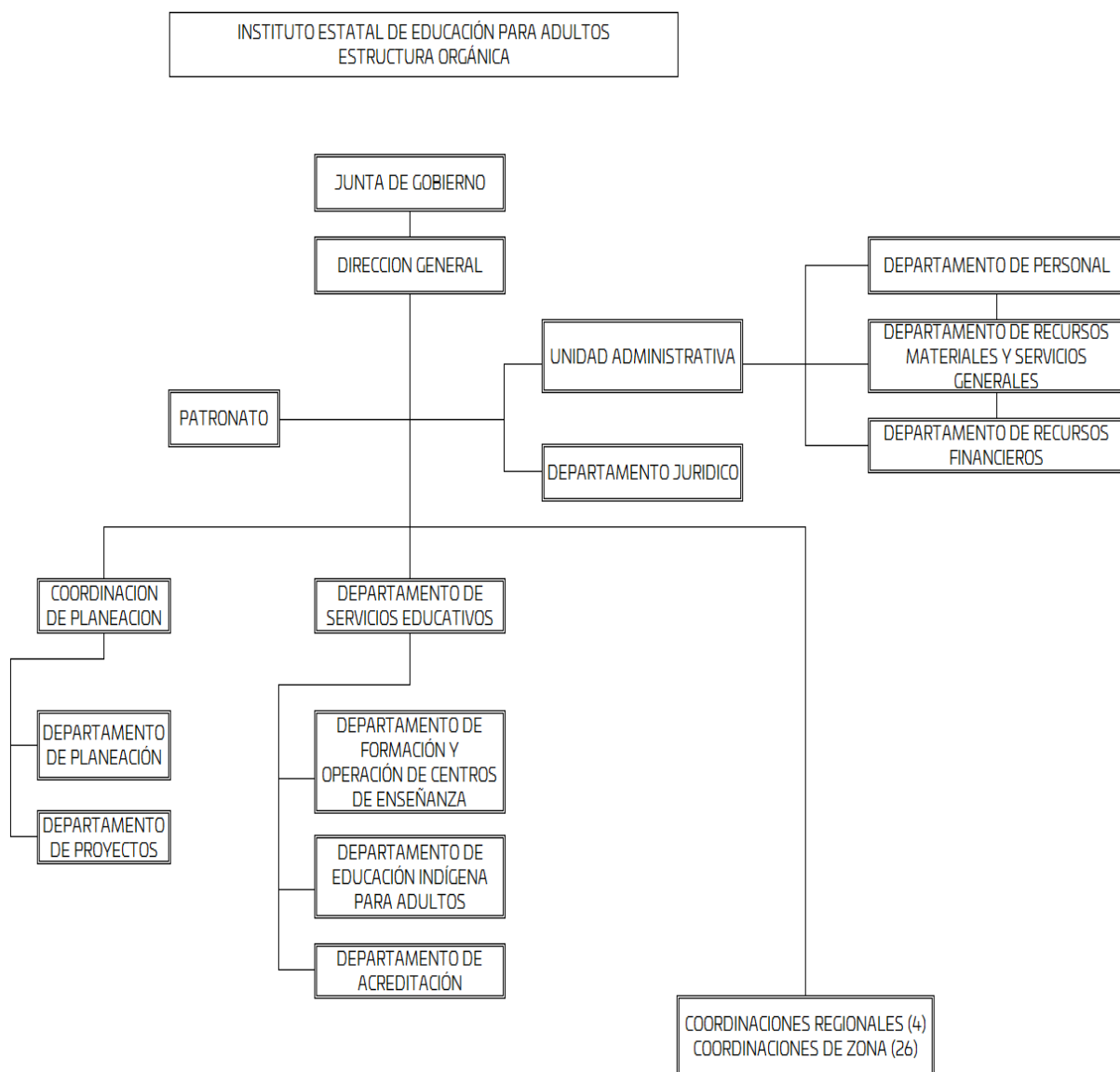
e) Consideraciones fiscales del ente: revelar el tipo de contribuciones que esté obligado a pagar o retener.

IMPUESTO SOBRE LA RENTA

- Declaración Informativa anual de retenciones del ISR por sueldos y salarios e ingresos asimilados a salarios.
- Entero de retenciones mensuales por ISR por sueldos y salarios.
- Entero de retención de ISR por servicios profesionales (mensual).
- Declaración informativa anual de pagos y retenciones de servicios profesionales. Personas Morales.
- Informativa anual del subsidio para el empleo.



f) Estructura organizacional básica:





5. Bases de preparación de los Estados Financieros.

- a) Si se ha observado la normatividad emitida por el CONAC y demás disposiciones legales aplicables.
- b) La normatividad aplicada para el reconocimiento, valuación y revelación de los diferentes rubros de la información financiera, así como las bases de medición utilizadas para la elaboración de los estados financieros; por ejemplo: costo histórico, valoración de realización, valor razonable, valor de recuperación o cualquier otro método empleado y los criterios de aplicación de los mismos.

Se aplicó durante el periodo de enero a marzo del 2022 y la normatividad vigente para el reconocimiento, valuación y revelación de los diferentes rubros de la información Financiera, así como las bases de medición: valor de realización, respetando en el total de las operaciones su costo histórico.

- c) Postulados básicos.

Los emitidos por el CONAC:

1. Sustancia Económica
2. Entes Públicos
3. Existencia Permanente
4. Revelación Suficiente
5. Importancia Relativa
6. Registro e Integración Presupuestaria
7. Consolidación de Información financiera
8. Devengo Contable
9. Valuación
10. Dualidad Económica
11. Consistencia

- d) Norma supletoria.

Las permitidas por la Normatividad del CONAC.

2. Políticas de Contabilidad Significativas:

- a) Actualización: El registro de la contabilidad se realizó en base a los lineamientos establecidos por el CONAC.



- b) Informar sobre la realización de operaciones en el extranjero y de sus efectos en la información financiera gubernamental:

Durante el periodo enero a marzo del 2022, no se realizaron operaciones en Moneda Extranjera.

- c) Método de evaluación de la inversión en acciones en el Sector Paraestatal.
NO APLICA

- d) Sistema y método de valuación de inventarios.

El CONAC ha emitido las normas para la valoración de los Activos y el patrimonio de los entes públicos, esta norma permite definir y estandarizar los conceptos básicos de valuación, contenidos en las normas particulares aplicables a los distintos elementos integrantes de los estados Financieros.

- e) Beneficios a empleados:

No se tienen reservas para beneficios futuros de los empleados, más que las contempladas anualmente en el presupuesto de egresos del ejercicio presente.

- f) Provisiones:

Las provisiones al 31 de marzo del 2022 lo conforman los siguientes conceptos: en el rubro de servicios personales (nómina de los trabajadores) cuotas obreras issste, y Crédito de vivienda.

- g) Reservas:

NO se cuenta con Reservas.

- h) Cambios en políticas contables y corrección de errores junto con la revelación de los efectos que se tendrá en la información financiera del ente público, ya sea retrospectivos o prospectivos.

- i) Reclasificaciones: Durante el periodo del 01 de enero al 31 de marzo del 2022 no se realizaron reclasificaciones.

- j) Depuración y Cancelación de saldos:



Las depuraciones y cancelaciones de saldos se realizaron en diferentes cuentas contables durante el periodo comprendido: del 01 de enero al 31 de marzo del 2022, con la finalidad de presentar cifras actualizadas en los Estados Financieros.

3. Posición en Moneda Extranjera y Protección por riesgo Cambiario:

a) Activos en moneda extranjera:

No aplica

b) Pasivos en moneda extranjera:

No se tienen Pasivos en moneda extranjera

c) Posición en moneda extranjera:

No aplica

d) Tipo de cambio:

No aplica

e) Equivalente en moneda nacional:

4. Reporte Analítico del Activo:

a) Vida útil o porcentajes de depreciación, deterioro o amortización utilizados en los diferentes tipos de activos:

Durante el periodo del 01 de enero al 31 de marzo del 2022. La entidad refleja un saldo por la cantidad de \$2,276,441.49 (Dos millones doscientos setenta y seis mil cuatrocientos cuarenta y un pesos 49/100 M.N.) en el rubro de Depreciación Deterioro y Amortización Acumulada de Bienes e Intangibles.

Las depreciaciones se realizaron en el mes de enero del ejercicio 2022, toda vez que la SICIPO a la fecha del cierre contable, no había emitido el reporte en mención.

b) Cambios en el porcentaje de depreciación o valor residual de los activos:

c) Importe de los gastos conceptualizados en el ejercicio, tanto financieros como de investigación y desarrollo:

No aplica

d) Riesgos por tipo de cambio o tipo de interés de las inversiones financieras:



- e) No aplica.
- f) Valor activado en el ejercicio de los bienes construidos por la entidad:
Los bienes de la entidad se reconocen dentro de su Activo No Circulante de su costo histórico, de conformidad con el artículo 29 de la Ley General de Contabilidad Gubernamental.
- g) Otras circunstancias de carácter significativo que afecten el activo, tales como bienes en garantía, señalados en embargos, litigios, títulos de inversiones, entregados en garantías, baja significativa del valor de inversiones financieras, etc.:
No aplica
- h) Desmantelamiento de Activos, procedimientos, implicaciones, efectos contables:
No aplica
- i) Administración de activos; planeación con el objetivo de que el ente los utilice de manera más efectiva:

Se utilizan los activos con la operación y mantenimiento óptimo. Adicionalmente, se deben incluir las explicaciones de las principales variaciones en el activo, en cuadros comparativos como sigue:

- a) Inversiones en valores:
No aplica
- b) Patrimonio de Organismos descentralizados
No aplica
- c) Inversiones en empresas de participación mayoritaria:
No se tiene inversión en este tipo de empresas.
- d) Inversiones en empresas de participación minoritaria:
No aplica.

5. Fideicomisos, Mandatos y Análogos

- a) Por ramo administrativo que los reporta:



No aplica.

Enlistar los de mayor monto de disponibilidad, relacionando aquellos que conforman el 80% de las disponibilidades:

No aplica

6. Reporte de la Recaudación

a) Análisis del comportamiento de la recaudación correspondiente al ente público o cualquier tipo de ingreso, de forma separada los ingresos locales de los federales:

No aplica

b) Proyección de la recaudación e ingresos en el mediano plazo:

No aplica

7. Información sobre la Deuda y el Reporte Analítico de la Deuda:

a) Utilizar al menos los siguientes indicadores: Deuda respecto al PIB y deuda respecto a la recaudación tomando, como mínimo, un periodo igual o menor a 5 años.

No aplica

b) Información de manera agrupada por tipo de valor gubernamental o instrumento financiero en la que se considere interés, comisiones, tasa, perfil de vencimiento y otros gastos de la deuda.

No aplica

8. Calificaciones otorgadas:

No se cuenta con calificaciones otorgadas o certificaciones.

Proceso de Mejora:

El instituto estatal de educación para adultos se encuentra en proceso de la implementación del control interno.

a) Principales Políticas de control interno:



GOBIERNO DEL ESTADO DE OAXACA



IEEA Instituto Estatal de Educación para Adultos

Para el desarrollo de los programas deberá ser a mediano plazo y estarían basados en cuatro estrategias funcionales y cinco aspectos organizacionales, con objetivos operaciones, actividades, participantes, costos y evaluación sin reducción del presupuesto para obtener una eficiente atención médica y realizar la capacitación y sensibilización de este programa.

b) Medidas de desempeño financiero, metas y alcance:

Racionar el uso de los recursos, para alcanzar el cumplimiento de las funciones para el ejercicio completo.

9. Información por Segmentos:

Toda la información del Ente, está procesada y se encuentra disponible por Unidad Responsable de realizar las funciones propias.

10. Eventos Posteriores al Cierre:

El ente público no tiene hechos ocurridos en el periodo posterior al que informa, que proporcionen mayor evidencia sobre eventos que le afectan económicamente y que no se conocían a la fecha de cierre.

11. Partes Relacionadas:

No existen partes relacionadas que pudieran ejercer influencia significativa sobre la toma de decisiones financieras y operativas.

12. Responsabilidad sobre la presentación razonable de los Estados Financieros.

Estos estados Financieros fueron autorizados para su emisión el 11 del mes de abril de 2022, por la Lic. Miriam Pilar Liborio Hernández, en su carácter de Directora General.

Bajo protesta de decir verdad declaro que los Estados Financieros y sus Notas, son razonablemente correctas y son responsabilidad del emisor.

[Firma]
C.P. Susana Julián Caballero
Jefe de Recursos Financieros-Tesorerera

[Firma]
C.P. Neftalí Julián González
Jefe de la Unidad Administrativa
IEEA
UNIDAD ADMINISTRATIVA
GOBIERNO 2016 2022
Lic. Miriam Pilar Liborio Hernández
Directora General

Gobierno del Estado de Oaxaca
 UR:530-INSTITUTO ESTATAL DE EDUCACION PARA ADULTOS
 UE:530-INSTITUTO ESTATAL DE EDUCACIÓN PARA ADULTOS
 Conciliación entre los Ingresos Presupuestarios y Contables
 Del 1 de enero al 31 de marzo del 2022
 (Pesos)



| | |
|--|-------------------|
| 1. Total de Ingresos Presupuestarios | 51,318,427 |
| 2. Más Ingresos contables no presupuestarios | |
| Ingresos financieros | |
| Incremento por variación de Inventarios | 0 |
| Disminución del exceso de estimaciones por perdida o deterioro u obsolescencia | 0 |
| Disminución del exceso por provisiones | 0 |
| Otros Ingresos y beneficios varios | 0 |
| Otros ingresos contables no presupuestarios | 0 |
| 3. Menos Ingresos presupuestarios no contables | |
| Aprovechamientos patrimoniales | 0 |
| Ingresos derivados de financiamiento | 0 |
| Otros ingresos presupuestarios no contables | 0 |
| 4. Ingresos contables (4=1+2-3) | 51,318,427 |

Gobierno del Estado de Oaxaca

UR: 530-INSTITUTO ESTATAL DE EDUCACIÓN PARA ADULTOS

UE: 530-INSTITUTO ESTATAL DE EDUCACIÓN PARA ADULTOS

Conciliación entre los Egresos Presupuestarios y Contables

Del 1 de enero al 31 de marzo del 2022

(Pesos)



| | |
|---|-------------------|
| 1. Total de Egresos Presupuestarios | 37,257,482 |
| 2. Menos egresos presupuestarios no contables | 0 |
| Materias Primas y Materiales de Producción y Comercialización | 0 |
| Materiales y Suministros | 0 |
| Mobiliario y equipo de administración | 0 |
| Mobiliario y equipo educacional y recreativo | 0 |
| Equipo e instrumental médico y de laboratorio | 0 |
| Vehículos y equipo de transporte | 0 |
| Equipo de defensa y seguridad | 0 |
| Maquinaria, otros equipos y herramientas | 0 |
| Activos biológicos | 0 |
| Bienes inmuebles | 0 |
| Activos intangibles | 0 |
| Obra pública en Bienes de Dominio Público | 0 |
| Obra pública en Bienes propios | 0 |
| Acciones y participaciones de capital | 0 |
| Compra de títulos y valores | 0 |
| Concesión de Préstamos | 0 |
| Inversiones en fideicomisos, mandatos y otros análogos | 0 |
| Provisiones para contingencias y otras erogaciones especiales | 0 |
| Amortización de la deuda pública | 0 |
| Adeudos de ejercicios fiscales anteriores (ADEFAS) | 0 |
| Otros Egresos Presupuestales No Contables | 0 |
| 3. Más gastos contables no presupuestarios | 0 |
| Estimaciones, depreciaciones, deterioros, obsolescencia y amortizaciones | 0 |
| Provisiones | 0 |
| Disminución de inventarios | 0 |
| Aumento por insuficiencia de estimaciones por pérdida o deterioro u obsolescencia | 0 |
| Aumento por insuficiencia de provisiones | 0 |
| Otros Gastos | 0 |
| Otros Gastos Contables No Presupuestales | 0 |
| 4. Egresos contables (4=1-2+3) | 37,257,482 |



GOBIERNO DEL ESTADO
DE OAXACA



IEEA
Instituto Estatal de
Educación para Adultos

ESTADO ANALITICO DE INGRESOS PRESUPUESTARIOS PRIMER INFORME TRIMESTRAL ENERO - MARZO DEL EJERCICIO 2022

| Rubro de Ingresos | Estimado | Ampliaciones y Reducciones | Modificado | Devengado | Recaudado | Diferencia |
|--|----------------|----------------------------|----------------|----------------------------|-----------|----------------|
| | (1) | (2) | (3=1+2) | (4) | (5) | (6=3-4) |
| Impuestos | | | | | | |
| Contribuciones de Mejoras | | | | | | |
| Derechos | | | | | | |
| Productos | | | | | | |
| Corriente | | | | | | |
| Capital | | | | | | |
| Aprovechamientos | | | | | | |
| Corriente | | | | | | |
| Capital | | | | | | |
| Ingresos por Ventas de Bienes y Servicios | | | | | | |
| Contribuciones no Comprendidas en las Fracciones de la Ley de Ingresos Causados en Ejercicios Fiscales Anteriores Pendientes de Liquidación o Pago | | | | | | |
| Participaciones y Aportaciones | | | | | | |
| Transferencias, Asignaciones, Subsidios y Subvenciones, y Pensiones y Jubilaciones | 174,099,342.00 | 12,000,000.00 | 186,099,342.00 | 34,971,040.02 | 0.00 | 151,128,301.18 |
| Otros Ingresos | | | | | | |
| TOTAL | | | | | | |
| | | | | Ingresos excedentes | | |
| Rubro de Ingresos | Estimado | Ampliaciones y Reducciones | Modificado | Devengado | Recaudado | Diferencia |
| | (1) | (2) | (3=1+2) | (4) | (5) | (6=3-4) |
| Impuestos | | | | | | |
| Contribuciones de Mejoras | | | | | | |
| Derechos | | | | | | |
| Productos | | | | | | |
| Corriente | | | | | | |
| Capital | | | | | | |
| Aprovechamientos | | | | | | |
| Corriente | | | | | | |
| Capital | | | | | | |
| Ingresos por Ventas de Bienes y Servicios | | | | | | |
| Contribuciones no Comprendidas en las Fracciones de la Ley de Ingresos Causados en Ejercicios Fiscales Anteriores Pendientes de Liquidación o Pago | | | | | | |
| Participaciones y Aportaciones | | | | | | |
| Transferencias, Asignaciones, Subsidios y Subvenciones, y Pensiones y Jubilaciones | 174,099,342.00 | 12,000,000.00 | 186,099,342.00 | 34,971,040.02 | 0.00 | 151,128,301.18 |
| Otros Ingresos | | | | | | |
| TOTAL | | | | | | |
| | | | | Ingresos excedentes | | |

ESTADO ANALITICO DEL EJERCICIO DEL PRESUPUESTO DE EGRESOS

CLASIFICACION POR OBJETO DEL GASTO (CAPITULO-CONCEPTO)

| Cve | Concepto | Aprobado 1 | Ampliaciones / Reducciones 2= (3-1) | Modificado 3 = (1+2) | Devengado 4 | Pagado 5 | Subejercicio 6 = (3-4) |
|------------|---|-----------------------|---|-------------------------|----------------------|----------------------|---------------------------|
| 530 | INSTITUTO ESTATAL DE EDUCACIÓN PARA ADULTOS | | | | | | |
| 4 | TRANSFERENCIAS, ASIGNACIONES, SUBSIDIOS Y OTRAS AYUDAS | 174,099,342.00 | 12,000,000.00 | 186,099,342.00 | 34,971,040.82 | 28,854,446.00 | 151,128,301.18 |
| 1 | TRANSFERENCIAS INTERNAS Y ASIGNACIONES AL SECTOR PÚBLICO | 141,740,846.75 | 0.00 | 141,740,846.75 | 23,224,748.82 | 19,947,654.00 | 118,516,097.93 |
| 3 | SUBSIDIOS Y SUBVENCIONES | 0.00 | 10,000,000.00 | 10,000,000.00 | 0.00 | 0.00 | 10,000,000.00 |
| 4 | AYUDAS SOCIALES | 32,358,495.25 | 2,000,000.00 | 34,358,495.25 | 11,746,292.00 | 8,906,792.00 | 22,612,203.25 |
| | TOTAL DEPENDENCIA / ENTIDAD | 174,099,342.00 | 12,000,000.00 | 186,099,342.00 | 34,971,040.82 | 28,854,446.00 | 151,128,301.18 |

ESTADO ANALITICO DEL EJERCICIO DEL PRESUPUESTO DE EGRESOS

CLASIFICACION ECONOMICA (POR TIPO DE GASTO)

| Cve | Concepto | Aprobado 1 | Ampliaciones / Reducciones 2= (3-1) | Modificado 3 = (1+2) | Devengado 4 | Pagado 5 | Subejercicio 6 = (3-4) |
|------------|--|-----------------------|---|-------------------------|----------------------|----------------------|---------------------------|
| 530 | INSTITUTO ESTATAL DE EDUCACIÓN PARA ADULTOS | | | | | | |
| 1 | GASTO CORRIENTE | 174,099,342.00 | 12,000,000.00 | 186,099,342.00 | 34,971,040.82 | 28,868,946.00 | 151,128,301.18 |
| | TOTAL DEPENDENCIA / ENTIDAD: | 174,099,342.00 | 12,000,000.00 | 186,099,342.00 | 34,971,040.82 | 28,868,946.00 | 151,128,301.18 |

ESTADO ANALITICO DEL EJERCICIO DEL PRESUPUESTO DE EGRESOS
 CLASIFICACION ADMINISTRATIVA

| Cve | Concepto | Aprobado 1 | Ampliaciones / Reducciones 2= (3-1) | Modificado 3 = (1+2) | Devengado 4 | Pagado Transferido 5 | Subejercicio 6 = (3-4) |
|-----|--|-----------------------|---|-------------------------|----------------------|----------------------------|---------------------------|
| 5 | ORGANISMOS PÚBLICOS DESCENTRALIZADOS | 174,099,342.00 | 12,000,000.00 | 186,099,342.00 | 34,971,040.82 | 28,854,446.00 | 151,128,301.18 |
| 30 | INSTITUTO ESTATAL DE EDUCACIÓN PARA ADULTOS | 174,099,342.00 | 12,000,000.00 | 186,099,342.00 | 34,971,040.82 | 28,854,446.00 | 151,128,301.18 |
| | TOTAL DEL GASTO: | 174,099,342.00 | 12,000,000.00 | 186,099,342.00 | 34,971,040.82 | 28,854,446.00 | 151,128,301.18 |

ESTADO ANALITICO DEL EJERCICIO DEL PRESUPUESTO DE EGRESOS

CLASIFICACION FUNCIONAL (FINALIDAD Y FUNCION)

| Cve | Concepto | Aprobado 1 | Ampliaciones / Reducciones 2= (3-1) | Modificado 3 = (1+2) | Devengado 4 | Pagado 5 | Subejercicio 6 = (3-4) |
|------------|--|-----------------------|---|-------------------------|----------------------|----------------------|---------------------------|
| 530 | INSTITUTO ESTATAL DE EDUCACIÓN PARA ADULTOS | | | | | | |
| 2 | DESARROLLO SOCIAL | 174,099,342.00 | 12,000,000.00 | 186,099,342.00 | 34,971,040.82 | 28,868,946.00 | 151,128,301.18 |
| 5 | EDUCACIÓN | 174,099,342.00 | 12,000,000.00 | 186,099,342.00 | 34,971,040.82 | 28,868,946.00 | 151,128,301.18 |
| | TOTAL DEPENDENCIA / ENTIDAD | 174,099,342.00 | 12,000,000.00 | 186,099,342.00 | 34,971,040.82 | 28,868,946.00 | 151,128,301.18 |



INDICADORES DE POSTURA FISCAL
Del 01 de Enero al 31 de Marzo del 2022
(Pesos)

| Concepto | Estimado | Devengado | Pagado ³ |
|--|----------|-----------|---------------------|
| I. Ingresos Presupuestarios (I= 1+2) | | | |
| 1. Ingresos del Gobierno de la Entidad Federativa ¹ | | | |
| 2. Ingresos del Sector Paraestatal ¹ | | | |
| II. Egresos Presupuestarios (II=3+4) | | | |
| 3. Egresos del Gobierno de la Entidad Federativa ² | | | |
| 4. Egresos del Sector Paraestatal ² | | | |
| III. Balanza Presupuestario (Superávit o Déficit) (III= I - II) | | | |

| Concepto | Estimado | Devengado | Pagado ³ |
|--|----------|-----------|---------------------|
| III. Balance presupuestario (Superávit o Deficit) | | | |
| IV. Intereses, Comisiones y Gastos de la Deuda | | | |
| V. Balance Primario (Superávit o Deficit) (V= III - IV) | | | |

| Concepto | Estimado | Devengado | Pagado ³ |
|---|----------|-----------|---------------------|
| A. Financiamiento | | | |
| B. Amortización de la Deuda | | | |
| C. Endeudamiento ó Desendeudamiento (C = A- B) | | | |

1. Los Ingresos que se presentan son los ingresos presupuestarios totales sin incluir los ingresos por financiamientos. Los Ingresos del Gobierno de la Entidad Federativa corresponden a los del Poder Ejecutivo, Legislativo Judicial y Autónomos.
2. Los egresos que se presentan son los egresos presupuestarios totales sin incluir los egresos por amortización. Los egresos del Gobierno de la Entidad Federativa corresponden a los del Poder Ejecutivo, Legislativo, Judicial y Órganos Autónomos.
3. Para Ingresos se reportan los ingresos recaudados; para egresos se reportan los egresos pagados.

ESTADO ANALITICO DEL EJERCICIO DEL PRESUPUESTO DE EGRESOS

RESUMEN POR PROGRAMA PRESUPUESTARIO

| Clave | Concepto | Aprobado 1 | Ampliaciones / Reducciones 2= (3-1) | Modificado 3 = (1+2) | Devengado 4 | Pagado 5 | Subejercicio 6 = (3-4) |
|----------|---|----------------|---|-------------------------|----------------|---------------|---------------------------|
| 5 | ORGANISMOS PÚBLICOS DESCENTRALIZADOS | 174,099,342.00 | 12,000,000.00 | 186,099,342.00 | 34,971,040.82 | 28,868,946.00 | 151,128,301.18 |
| 30 | INSTITUTO ESTATAL DE EDUCACIÓN PARA ADULTOS | 174,099,342.00 | 12,000,000.00 | 186,099,342.00 | 34,971,040.82 | 28,868,946.00 | 151,128,301.18 |
| 1 | PROGRAMAS | 174,099,342.00 | 12,000,000.00 | 186,099,342.00 | 34,971,040.82 | 28,868,946.00 | 151,128,301.18 |
| 2 | DESEMPEÑO DE LAS FUNCIONES | 174,099,342.00 | 12,000,000.00 | 186,099,342.00 | 34,971,040.82 | 28,868,946.00 | 151,128,301.18 |
| | TOTAL DEPENDENCIA / ENTIDAD | 174,099,342.00 | 12,000,000.00 | 186,099,342.00 | 34,971,040.82 | 28,868,946.00 | 151,128,301.18 |

REPORTE DE AVANCE DE GESTIÓN

UR 530 - INSTITUTO ESTATAL DE EDUCACIÓN PARA ADULTOS

PRIMER TRIMESTRE 2022



Gobierno del Estado

OBJETIVO INSTITUCIONAL: DISMINUIR EL REZAGO EDUCATIVO EN LA POBLACIÓN ANalfabeta DE QUINCE AÑOS Y MÁS, ASÍ COMO EL NIVEL PRIMARIA Y SECUNDARIA EN EL ESTADO DE OAXACA, CON LA PARTICIPACIÓN DE LOS GOBIERNOS ESTATAL Y MUNICIPAL

ALINEACIÓN PED:

EJE: 01-OAXACA INCLUYENTE CON EL DESARROLLO SOCIAL

TEMA: 01-EDUCACIÓN

OBJETIVO: 06-REDUCIR EL REZAGO EDUCATIVO DE LA POBLACIÓN DE 15 O MÁS AÑOS EN LA ENTIDAD Y FORTALECER EL DESARROLLO DE COMPETENCIAS PARA EL TRABAJO.

ESTRATEGIA: 01-IMPULSAR LA ALFABETIZACIÓN DE ADULTOS DE 15 O MÁS AÑOS BAJO ESQUEMAS DE FORMACIÓN MIXTA.

LÍNEAS DE ACCIÓN: 03-FORTALECER LA COLABORACIÓN INSTITUCIONAL PARA GENERAR ESQUEMAS DE INCLUSIÓN PRODUCTIVA PARA LOS ADULTOS MAYORES QUE INCORPOREN CAPACITACIÓN, FINANCIAMIENTO Y ASISTENCIA TÉCNICA.

UE: 001-COORDINACIÓN DE PLANEACIÓN

MATRIZ DE INDICADORES PARA RESULTADOS:

FIN: CONTRIBUIR A REDUCIR EL REZAGO EDUCATIVO DE LA POBLACIÓN DE 15 AÑOS Y MÁS EN LA ENTIDAD Y FORTALECER EL DESARROLLO DE COMPETENCIAS PARA EL TRABAJO

PROPÓSITO: LA POBLACIÓN DE 15 AÑOS Y MÁS EN EL ESTADO DE OAXACA TIENEN ACCESO A LA EDUCACIÓN BÁSICA.

COMPONENTE: 593-ACCIONES DE GESTIÓN PARA LA EDUCACIÓN PARA JÓVENES Y ADULTOS Y DESARROLLO DE COMPETENCIA PARA EL TRABAJO

ACTIVIDAD: 2132-GESTIÓN ADMINISTRATIVA Y FINANCIERA

| ESTRUCTURA PROGRAMÁTICA | | | | | | | |
|--|---|---|--|----------|--------|----------------------------|---------|
| PROGRAMA | | SUBPROGRAMA | | PROYECTO | | OBRA/ACTIVIDAD | |
| 125-EDUCACIÓN PARA JOVENES Y ADULTOS Y DESARROLLO DE COMPETENCIA PARA EL TRABAJO | | 00-- | | 000-- | | 001-ACCIONES DE PLANEACIÓN | |
| POBLACIÓN O ÁREA DE ENFOQUE POTENCIAL | ATRIBUTO DE LA POBLACIÓN O ÁREA DE ENFOQUE: | POBLACIÓN DE 15 AÑOS EN ADELANTE CON REZAGO EDUCATIVO | | HOMBRES: | 608938 | MUJERES: | 739150 |
| | | | | TOTAL: | | | 1348088 |

| PRESUPUESTO ANUAL | | | | | | | |
|-------------------|------------|-----------|---------------|-------------------------------------|-------------|--------------|-------------|
| Aprobado | Ampliación | Reducción | Modificado | EJERCIDO T1 | EJERCIDO T2 | EJERCIDO T3 | EJERCIDO T4 |
| 24,282,126.09 | 0.00 | 0.00 | 24,282,126.09 | 8,800,226.54 | 0.00 | 0.00 | 0.00 |
| | | | | TOTAL EJERCIDO AL TRIMESTRE VIGENTE | | 8,800,226.54 | |

| PRESUPUESTO TRIMESTRAL DE LA ACTIVIDAD | | | | | | | |
|--|--------------|--------------|--------------|--------------|------------------------------|--|--|
| Aprobado | Modificado | Comprometido | Devengado | Ejercido | % de Ejercido Vs. Modificado | | |
| 12,492,247.49 | 8,800,226.54 | 8,800,226.54 | 8,800,226.54 | 8,800,226.54 | 100.00 | | |

| DATOS DEL INDICADOR | | | | | | | |
|---------------------|---|------------------------|--------------------------------|-----------------------|------------------|--|--|
| Nombre : | PORCENTAJE DE GESTIONES ADMINISTRATIVAS Y FINANCIERAS REALIZADAS | | | Número de indicador : | 2588 | | |
| Definición : | MIDE EL PORCENTAJE DE GESTIONES ADMINISTRATIVAS Y FINANCIERAS REALIZADAS, RESPECTO A LO PROGRAMADO | | | | | | |
| Método de Cálculo : | (NÚMERO DE GESTIONES ADMINISTRATIVAS Y FINANCIERAS REALIZADAS / NÚMERO DE GESTIONES ADMINISTRATIVAS Y FINANCIERAS PROGRAMADAS A REALIZAR)*100 | | | | | | |
| Tipo | Dimensión | Frecuencia de Medición | Forma de cálculo del indicador | Tipo de Valor | Sentido Esperado | | |
| GESTIÓN | EFICACIA | TRIMESTRAL | PORCENTAJE | FLUJO | ASCENDENTE | | |

| MEDIOS DE VERIFICACIÓN / FUENTE INFORMACIÓN | | | | SUPUESTO | | | |
|---|--|--|--|---|--|--|--|
| REPORTES TRIMESTRALES DE GESTIÓN EMITIDOS POR LA UNIDAD ADMINISTRATIVA DEL IEAA. DISPONIBLE EN LIENA: HTTPS://WWW.OAXACA.GOB.MX/IEEA/ | | | | SE CUMPLEN LOS PROCESOS ADMINISTRATIVOS Y FINANCIEROS Y LA NORMATIVIDAD VIGENTE CON LA ENTREGA DE INFORMACIÓN | | | |

| DATOS DE LA META | | | | | | | |
|---------------------------------|--|--|--|--|--|--|--|
| Definición de la variable Meta: | 1 - NÚMERO DE GESTIONES ADMINISTRATIVAS Y FINANCIERAS REALIZADAS | | | | | | |
| Unidad de medida: | 25 - NÚMERO | | | | | | |

| LÍNEA BASE | | | | VALOR PROGRAMADO ANUAL | | | |
|------------|------|-------|-------|------------------------|------|-------|-------|
| AÑO | 2018 | VALOR | 36.00 | AÑO | 2022 | VALOR | 15.00 |

| AVANCE TRIMESTRAL OBRA/ACTIVIDAD | | | | | | | |
|----------------------------------|---------------|--------------|---------------|--------------|----------------------------|-------|--|
| METAS | 1er.TRIMESTRE | 2o.TRIMESTRE | 3er.TRIMESTRE | 4o.TRIMESTRE | CUMPLIMIENTO DE METAS | | |
| PROGRAMACIÓN INICIAL | 3.00 | 5.00 | 4.00 | 3.00 | T1+T2+T3+T4 | 15.00 | |
| PROGRAMACIÓN ACTUALIZADA | 3.00 | | | | T1+T2+T3+T4 | 3.00 | |
| METAS ALCANZADAS | 3.00 | 0.00 | 0.00 | 0.00 | T1+T2+T3+T4 | 3.00 | |
| PORCENTAJE ALCANZADO TRIMESTRAL | 100.00 | 0.00 | 0.00 | 0.00 | PORCENTAJE ALCANZADO ANUAL | 20.00 | |

PORCENTAJE DE CUMPLIMIENTO ALCANZADO EN EL TRIMESTRE: 100.00 %

**REPORTE DE AVANCE DE GESTIÓN
UR 530 - INSTITUTO ESTATAL DE EDUCACIÓN PARA ADULTOS
PRIMER TRIMESTRE 2022**



UE: 004-UNIDAD ADMINISTRATIVA

| ESTRUCTURA PROGRAMATICA | | | | | | | | | | | |
|---|---|---|---------------|--------------|---|--------------|----------------------------|-------------------------------------|----------------------------|------------------------------|--|
| PROGRAMA | | SUBPROGRAMA | | PROYECTO | | | OBRA/ACTIVIDAD | | | | |
| 125-EDUCACIÓN PARA JOVENES Y ADULTOS Y DESARROLLO DE COMPETENCIA PARA EL TRABAJO | | 00-- | | 000-- | | | 002-GESTIÓN ADMINISTRATIVA | | | | |
| POBLACIÓN O ÁREA DE ENFOQUE POTENCIAL | ATRIBUTO DE LA POBLACIÓN O ÁREA DE ENFOQUE: | POBLACIÓN DE 15 AÑOS EN ADELANTE CON REZAGO EDUCATIVO | | HOMBRES: | 608938 | MUJERES: | 739150 | TOTAL: | 1348088 | | |
| PRESUPUESTO ANUAL | | | | | | | | | | | |
| Aprobado | Ampliación | Reducción | Modificado | EJERCIDO T1 | | EJERCIDO T2 | | EJERCIDO T3 | | | |
| 33,431,714.47 | 0.00 | 0.00 | 33,431,714.47 | 3,780,384.83 | | 0.00 | | 0.00 | | | |
| | | | | | | | | TOTAL EJERCIDO AL TRIMESTRE VIGENTE | | 3,780,384.83 | |
| PRESUPUESTO TRIMESTRAL DE LA ACTIVIDAD | | | | | | | | | | | |
| Aprobado | | Modificado | | Comprometido | | Devengado | | Ejercido | | % de Ejercido Vs. Modificado | |
| 9,107,324.71 | | 3,780,584.86 | | 3,780,384.83 | | 3,780,384.83 | | 3,780,384.83 | | 99.99 | |
| DATOS DEL INDICADOR | | | | | | | | | | | |
| Nombre : | PORCENTAJE DE GESTIONES ADMINISTRATIVAS Y FINANCIERAS REALIZADAS | | | | Número de indicador : | 2588 | | | | | |
| Definición : | MIDE EL PORCENTAJE DE GESTIONES ADMINISTRATIVAS Y FINANCIERAS REALIZADAS, RESPECTO A LO PROGRAMADO | | | | | | | | | | |
| Método de Cálculo : | (NÚMERO DE GESTIONES ADMINISTRATIVAS Y FINANCIERAS REALIZADAS / NÚMERO DE GESTIONES ADMINISTRATIVAS Y FINANCIERAS PROGRAMADAS A REALIZAR)*100 | | | | | | | | | | |
| Tipo | Dimensión | Frecuencia de Medición | | | Forma de cálculo del indicador | | Tipo de Valor | | Sentido Esperado | | |
| GESTIÓN | EFICACIA | TRIMESTRAL | | | PORCENTAJE | | FLUJO | | ASCENDENTE | | |
| MEDIOS DE VERIFICACIÓN / FUENTE INFORMACIÓN | | | | | SUPUESTO | | | | | | |
| REPORTES TRIMESTRALES DE GESTIÓN EMITIDOS POR LA UNIDAD ADMINISTRATIVA DEL IEAA. DISPONIBLE EN LIENA: HTTPS://WWW.OAXACA.GOB.MX/IEAA/ | | | | | SE CUMPLEN LOS PROCESOS ADMINISTRATIVOS Y FINANCIEROS Y LA NORMATIVIDAD VIGENTE CON LA ENTREGA DE INFORMACIÓN | | | | | | |
| DATOS DE LA META | | | | | | | | | | | |
| Definición de la variable Meta: | 1 - NÚMERO DE GESTIONES ADMINISTRATIVAS Y FINANCIERAS REALIZADAS | | | | | | | | | | |
| Unidad de medida: | 25 - NÚMERO | | | | | | | | | | |
| LÍNEA BASE | | | | | VALOR PROGRAMADO ANUAL | | | | | | |
| AÑO | 2018 | | VALOR | 36.00 | | AÑO | 2022 | | VALOR | 29.00 | |
| AVANCE TRIMESTRAL OBRA/ACTIVIDAD | | | | | | | | | | | |
| METAS | 1er.TRIMESTRE | | 2o.TRIMESTRE | | 3er.TRIMESTRE | | 4o.TRIMESTRE | | CUMPLIMIENTO DE METAS | | |
| PROGRAMACIÓN INICIAL | 9.00 | | 7.00 | | 7.00 | | 6.00 | | T1+T2+T3+T4 | 29.00 | |
| PROGRAMACIÓN ACTUALIZADA | 9.00 | | | | | | | | T1+T2+T3+T4 | 9.00 | |
| METAS ALCANZADAS | 9.00 | | 0.00 | | 0.00 | | 0.00 | | T1+T2+T3+T4 | 9.00 | |
| PORCENTAJE ALCANZADO TRIMESTRAL | 100.00 | | 0.00 | | 0.00 | | 0.00 | | PORCENTAJE ALCANZADO ANUAL | 31.03 | |

PORCENTAJE DE CUMPLIMIENTO ALCANZADO EN EL TRIMESTRE: 100.00 %

REPORTE DE AVANCE DE GESTIÓN

UR 530 - INSTITUTO ESTATAL DE EDUCACIÓN PARA ADULTOS

PRIMER TRIMESTRE 2022



Gobierno del Estado

ALINEACIÓN PED:

ESTRATEGIA: 01-IMPULSAR LA ALFABETIZACIÓN DE ADULTOS DE 15 O MÁS AÑOS BAJO ESQUEMAS DE FORMACIÓN MIXTA.
LÍNEAS DE ACCIÓN: 01-REALIZAR UN PROGRAMA DE ALFABETIZACIÓN DE MEDIANO PLAZO FOCALIZADO EN MUNICIPIOS CON MAYOR NÚMERO DE ANAFABETAS.
UE: 001-COORDINACIÓN DE PLANEACIÓN

MATRIZ DE INDICADORES PARA RESULTADOS:

COMPONENTE: 259-EDUCACIÓN BÁSICA A LA POBLACIÓN DE 15 AÑOS Y MÁS OTORGADA
ACTIVIDAD: 1614-CERTIFICAR A JÓVENES Y ADULTOS DE 15 AÑOS Y MÁS EN PRIMARIA Y SECUNDARIA

| ESTRUCTURA PROGRAMÁTICA | | | | | | | |
|--|---|---|--|---|--------|---|---------|
| PROGRAMA | | SUBPROGRAMA | | PROYECTO | | OBRA/ACTIVIDAD | |
| 125-EDUCACIÓN PARA JÓVENES Y ADULTOS Y DESARROLLO DE COMPETENCIA PARA EL TRABAJO | | 01-OTORGAMIENTO DE EDUCACIÓN BÁSICA A LA POBLACIÓN DE 15 AÑOS Y MÁS | | 001-CAMPANA NACIONAL DE ALFABETIZACIÓN Y REDUCCIÓN DEL REZAGO EDUCATIVO EN EL ESTADO DE OAXACA 2018-2022. | | 001-CAMPANA NACIONAL DE ALFABETIZACIÓN Y REDUCCIÓN DEL REZAGO EDUCATIVO EN EL ESTADO DE OAXACA 2018-2022. | |
| Población o Área de Enfoque Potencial | Atributo de la Población o Área de Enfoque: | Población de 15 años en adelante con rezago educativo | | Hombres: | 608938 | Mujeres: | 739150 |
| | | | | | | TOTAL: | 1348088 |

| PRESUPUESTO ANUAL | | | | | | | |
|-------------------|--------------|-----------|--------------|--------------|-------------|-------------------------------------|--------------|
| Aprobado | Ampliación | Reducción | Modificado | EJERCIDO T1 | EJERCIDO T2 | EJERCIDO T3 | EJERCIDO T4 |
| 0.00 | 2,000,000.00 | 0.00 | 2,000,000.00 | 2,000,000.00 | 0.00 | 0.00 | 0.00 |
| | | | | | | TOTAL EJERCIDO AL TRIMESTRE VIGENTE | 2,000,000.00 |

| PRESUPUESTO TRIMESTRAL DE LA ACTIVIDAD | | | | | | |
|--|--------------|--------------|--------------|--------------|------------------------------|--|
| Aprobado | Modificado | Comprometido | Devengado | Ejercido | % de Ejercido Vs. Modificado | |
| 0.00 | 2,000,000.00 | 2,000,000.00 | 2,000,000.00 | 2,000,000.00 | 100.00 | |

| DATOS DEL INDICADOR | | | | | | |
|---|--|------------------------|--------------------------------|---|------------------|--|
| Nombre : | PORCENTAJE DE JÓVENES Y ADULTOS CERTIFICADOS EN PRIMARIA Y SECUNDARIA | | | Número de indicador : | 1711 | |
| Definición : | MIDE EL PORCENTAJE DE JÓVENES Y ADULTOS CERTIFICADOS EN PRIMARIA Y SECUNDARIA RESPECTO A LOS QUE CONCLUYEN | | | | | |
| Método de Cálculo : | (NÚMERO DE JÓVENES Y ADULTOS CERTIFICADOS EN PRIMARIA Y SECUNDARIA /NÚMERO DE JÓVENES Y ADULTOS QUE CONCLUYEN SUS ESTUDIOS DE PRIMARIA Y SECUNDARIA)*100 | | | | | |
| Tipo | Dimensión | Frecuencia de Medición | Forma de cálculo del indicador | Tipo de Valor | Sentido Esperado | |
| GESTIÓN | EFICACIA | TRIMESTRAL | PORCENTAJE | FLUJO | ASCENDENTE | |
| MEDIOS DE VERIFICACIÓN / FUENTE INFORMACIÓN | | | | SUPUESTO | | |
| REGISTROS ADMINISTRATIVOS ? PLANEACIÓN - DEPARTAMENTO DE ACREDITACIÓN - SISTEMA AUTOMATIZADO DE SEGUIMIENTO Y ACREDITACIÓN (SASA) -HTTP://OAX.SASA.INEA.GOB.MX/INEAGUI/GUILOGIN.ASPX?RETURNURL=/INEAGUI/GUIINDEX.ASPX | | | | LA PANDEMIA PROVOCADA POR EL SARS-COV-2, COVID 19 SE ENCUENTRA CONTROLADA Y LAS CONDICIONES LABORALES Y ECONÓMICAS SON FAVORABLES | | |

| DATOS DE LA META | | | | | | |
|---------------------------------|---|--|--|--|--|--|
| Definición de la variable Meta: | 1 - NÚMERO DE JÓVENES Y ADULTOS CERTIFICADOS EN PRIMARIA Y SECUNDARIA | | | | | |
| Unidad de medida: | 25 - NÚMERO | | | | | |

| LÍNEA BASE | | | | VALOR PROGRAMADO ANUAL | | | |
|------------|------|-------|-----------|------------------------|------|-------|----------|
| AÑO | 2018 | VALOR | 16,723.00 | AÑO | 2022 | VALOR | 1,186.00 |

| AVANCE TRIMESTRAL OBRA/ACTIVIDAD | | | | | | | |
|----------------------------------|---------------|--------------|---------------|--------------|----------------------------|----------|--|
| METAS | 1er.TRIMESTRE | 2o.TRIMESTRE | 3er.TRIMESTRE | 4o.TRIMESTRE | CUMPLIMIENTO DE METAS | | |
| PROGRAMACIÓN INICIAL | 1,186.00 | 0.00 | 0.00 | 0.00 | T1+T2+T3+T4 | 1,186.00 | |
| PROGRAMACIÓN ACTUALIZADA | 1,186.00 | | | | T1+T2+T3+T4 | 1,186.00 | |
| METAS ALCANZADAS | 3,120.00 | 0.00 | 0.00 | 0.00 | T1+T2+T3+T4 | 3,120.00 | |
| PORCENTAJE ALCANZADO TRIMESTRAL | 263.07 | 0.00 | 0.00 | 0.00 | PORCENTAJE ALCANZADO ANUAL | 263.07 | |

PORCENTAJE DE CUMPLIMIENTO ALCANZADO EN EL TRIMESTRE: 263.07 %

REPORTE DE AVANCE DE GESTIÓN

UR 530 - INSTITUTO ESTATAL DE EDUCACIÓN PARA ADULTOS

PRIMER TRIMESTRE 2022



Gobierno del Estado

ALINEACIÓN PED:

ESTRATEGIA: 01-IMPULSAR LA ALFABETIZACIÓN DE ADULTOS DE 15 O MÁS AÑOS BAJO ESQUEMAS DE FORMACIÓN MIXTA.
 LÍNEAS DE ACCIÓN: 01-REALIZAR UN PROGRAMA DE ALFABETIZACIÓN DE MEDIANO PLAZO FOCALIZADO EN MUNICIPIOS CON MAYOR NÚMERO DE ANALFABETAS.
 UE: 002-COORDINACIONES DE ZONA

MATRIZ DE INDICADORES PARA RESULTADOS:

COMPONENTE: 259-EDUCACIÓN BÁSICA A LA POBLACIÓN DE 15 AÑOS Y MÁS OTORGADA
 1615-EVALUAR EL CONOCIMIENTO DEL JOVEN Y ADULTO INSCRITO EN EL SERVICIO DE ALFABETIZACIÓN, PRIMARIA Y SECUNDARIA
 ACTIVIDAD:

| ESTRUCTURA PROGRAMATICA | | | | | | | | | | | |
|---|---|---|---------------|--------------------------------|---|---------------|--|-------------------------------------|----------------------------|---------------|--|
| PROGRAMA | | SUBPROGRAMA | | PROYECTO | | | OBRA/ACTIVIDAD | | | | |
| 125-EDUCACIÓN PARA JÓVENES Y ADULTOS Y DESARROLLO DE COMPETENCIA PARA EL TRABAJO | | 01-OTORGAMIENTO DE EDUCACIÓN BÁSICA A LA POBLACIÓN DE 15 AÑOS Y MÁS | | 000-- | | | 001-INCORPORACIÓN Y RECONOCIMIENTO DEL APRENDIZAJE A BENEFICIARIOS EN ALFABETIZACIÓN, PRIMARIA Y SECUNDARIA. | | | | |
| POBLACIÓN O ÁREA DE ENFOQUE POTENCIAL | ATRIBUTO DE LA POBLACIÓN O ÁREA DE ENFOQUE: | POBLACIÓN DE 15 AÑOS EN ADELANTE CON REZAGO EDUCATIVO | | HOMBRES: | 608938 | MUJERES: | 739150 | TOTAL: | 1348088 | | |
| PRESUPUESTO ANUAL | | | | | | | | | | | |
| Aprobado | Ampliación | Reducción | Modificado | EJERCIDO T1 | | EJERCIDO T2 | | EJERCIDO T3 | | | |
| 95,056,282.10 | 0.00 | 0.00 | 95,056,282.10 | 16,879,701.72 | | 0.00 | | 0.00 | | | |
| | | | | | | | | TOTAL EJERCIDO AL TRIMESTRE VIGENTE | | 16,879,701.72 | |
| PRESUPUESTO TRIMESTRAL DE LA ACTIVIDAD | | | | | | | | | | | |
| Aprobado | | Modificado | | Comprometido | | Devengado | | Ejercido | | | |
| 24,095,111.35 | | 16,879,701.72 | | 16,879,701.72 | | 16,879,701.72 | | 16,879,701.72 | | | |
| | | | | | | | | % de Ejercido Vs. Modificado | | 100.00 | |
| DATOS DEL INDICADOR | | | | | | | | | | | |
| Nombre : | PORCENTAJE DE EXÁMENES DE ALFABETIZACIÓN, PRIMARIA Y SECUNDARIA ACREDITADOS | | | | Número de indicador : | 1712 | | | | | |
| Definición : | MIDE EL PORCENTAJE DE EXÁMENES DE ALFABETIZACIÓN, PRIMARIA Y SECUNDARIA ACREDITADOS RESPECTO A LOS EXAMINADOS | | | | | | | | | | |
| Método de Cálculo : | (NÚMERO DE EXÁMENES DE ALFABETIZACIÓN, PRIMARIA Y SECUNDARIA ACREDITADOS EN EL AÑO T / NÚMERO DE EXÁMENES DE ALFABETIZACIÓN, PRIMARIA Y SECUNDARIA APLICADOS)*100 | | | | | | | | | | |
| Tipo | Dimensión | Frecuencia de Medición | | Forma de cálculo del indicador | | Tipo de Valor | | Sentido Esperado | | | |
| GESTIÓN | EFICACIA | TRIMESTRAL | | PORCENTAJE | | FLUJO | | ASCENDENTE | | | |
| MEDIOS DE VERIFICACIÓN / FUENTE INFORMACIÓN | | | | | SUPUESTO | | | | | | |
| REPORTES ? REGISTROS ADMINISTRATIVOS ? PLANEACION - AREA DE INFORMATICA - SISTEMA AUTOMATIZADO DE SEGUIMIENTO Y ACREDITACIÓN (SASA) -HTTP://OAX.SASA.INEA.GOB.MX/INEAGUI/GUILOGIN.ASPX?RETURNURL=/INEAGUI/GUIINDEX.ASPX | | | | | LA PANDEMIA PROVOCADA POR EL SARS-COV-2, COVID 19 SE ENCUENTRA CONTROLADA Y LAS CONDICIONES LABORALES Y ECONÓMICAS SON FAVORABLES | | | | | | |
| DATOS DE LA META | | | | | | | | | | | |
| Definición de la variable Meta: | 1 - NÚMERO DE EXÁMENES DE ALFABETIZACIÓN, PRIMARIA Y SECUNDARIA ACREDITADOS | | | | | | | | | | |
| Unidad de medida: | 25 - NÚMERO | | | | | | | | | | |
| LÍNEA BASE | | | | | VALOR PROGRAMADO ANUAL | | | | | | |
| AÑO | 2018 | | VALOR | 112,175.00 | | AÑO | 2022 | | VALOR | 118,962.00 | |
| AVANCE TRIMESTRAL OBRA/ACTIVIDAD | | | | | | | | | | | |
| METAS | 1er.TRIMESTRE | | 2o.TRIMESTRE | | 3er.TRIMESTRE | | 4o.TRIMESTRE | | CUMPLIMIENTO DE METAS | | |
| PROGRAMACIÓN INICIAL | 29,741.00 | | 35,688.00 | | 42,826.00 | | 10,707.00 | | T1+T2+T3+T4 | 118,962.00 | |
| PROGRAMACIÓN ACTUALIZADA | 29,741.00 | | | | | | | | T1+T2+T3+T4 | 29,741.00 | |
| METAS ALCANZADAS PORCENTAJE ALCANZADO TRIMESTRAL | 30,706.00 | | 0.00 | | 0.00 | | 0.00 | | T1+T2+T3+T4 | 30,706.00 | |
| | 103.24 | | 0.00 | | 0.00 | | 0.00 | | PORCENTAJE ALCANZADO ANUAL | 25.81 | |

PORCENTAJE DE CUMPLIMIENTO ALCANZADO EN EL TRIMESTRE: 103.24 %

REPORTE DE AVANCE DE GESTIÓN

UR 530 - INSTITUTO ESTATAL DE EDUCACIÓN PARA ADULTOS

PRIMER TRIMESTRE 2022



Gobierno del Estado

ALINEACIÓN PED:

ESTRATEGIA: 02-PROMOVER LA TERMINACIÓN DE LA FORMACIÓN BÁSICA EN ADULTOS DE 15 O MÁS AÑOS, EN MODALIDADES MIXTAS, CON UNA OFERTA COMPLEMENTARIA PARA EL DESARROLLO DE COMPETENCIAS PARA LA VIDA Y EL TRABAJO.
LÍNEAS DE ACCIÓN: 02-PROMOVER LA CREACIÓN Y ARTICULACIÓN DE PROGRAMAS QUE DESARROLLEN LAS CAPACIDADES LABORALES Y PRODUCTIVAS DE LOS GRUPOS VULNERABLES EN REZAGO EDUCATIVO.
UE: 003-COORDINACIÓN DE SERVICIOS EDUCATIVOS

MATRIZ DE INDICADORES PARA RESULTADOS:

COMPONENTE: 259-EDUCACIÓN BÁSICA A LA POBLACIÓN DE 15 AÑOS Y MÁS OTORGADA
ACTIVIDAD: 1614-CERTIFICAR A JÓVENES Y ADULTOS DE 15 AÑOS Y MÁS EN PRIMARIA Y SECUNDARIA

| ESTRUCTURA PROGRAMÁTICA | | | | | | | | | |
|--|---|---|--|----------|--------|----------|--|--------|---------|
| PROGRAMA | | SUBPROGRAMA | | PROYECTO | | | OBRA/ACTIVIDAD | | |
| 125-EDUCACIÓN PARA JÓVENES Y ADULTOS Y DESARROLLO DE COMPETENCIA PARA EL TRABAJO | | 01-OTORGAMIENTO DE EDUCACION BÁSICA A LA POBLACIÓN DE 15 AÑOS Y MÁS | | 000-- | | | 002-CERTIFICACIÓN DE ESTUDIOS DE PRIMARIA Y SECUNDARIA | | |
| Población o Área de Enfoque Potencial | Atributo de la Población o Área de Enfoque: | Población de 15 años en adelante con rezago educativo | | Hombres: | 608938 | Mujeres: | 739150 | TOTAL: | 1348088 |

| PRESUPUESTO ANUAL | | | | | | | |
|-------------------------------------|------------|-----------|---------------|--------------|-------------|-------------|--------------|
| Aprobado | Ampliación | Reducción | Modificado | EJERCIDO T1 | EJERCIDO T2 | EJERCIDO T3 | EJERCIDO T4 |
| 14,111,219.34 | 0.00 | 0.00 | 14,111,219.34 | 2,944,727.73 | 0.00 | 0.00 | 0.00 |
| TOTAL EJERCIDO AL TRIMESTRE VIGENTE | | | | | | | 2,944,727.73 |

| PRESUPUESTO TRIMESTRAL DE LA ACTIVIDAD | | | | | | |
|--|--------------|--------------|--------------|--------------|-------------------------------|--|
| Aprobado | Modificado | Comprometido | Devengado | Ejercido | % de Ejercicio Vs. Modificado | |
| 5,430,132.83 | 2,944,727.73 | 2,944,727.73 | 2,944,727.73 | 2,944,727.73 | 100.00 | |

| DATOS DEL INDICADOR | | | | | | | |
|---|-----------|------------------------|--------------------------------|---|------------------|--|--|
| Nombre : PORCENTAJE DE JÓVENES Y ADULTOS CERTIFICADOS EN PRIMARIA Y SECUNDARIA | | | | Número de indicador : 1711 | | | |
| Definición : MIDE EL PORCENTAJE DE JÓVENES Y ADULTOS CERTIFICADOS EN PRIMARIA Y SECUNDARIA RESPECTO A LOS QUE CONCLUYEN | | | | | | | |
| Método de Cálculo : (NÚMERO DE JÓVENES Y ADULTOS CERTIFICADOS EN PRIMARIA Y SECUNDARIA /NÚMERO DE JÓVENES Y ADULTOS QUE CONCLUYEN SUS ESTUDIOS DE PRIMARIA Y SECUNDARIA)*100 | | | | | | | |
| Tipo | Dimensión | Frecuencia de Medición | Forma de cálculo del indicador | Tipo de Valor | Sentido Esperado | | |
| GESTIÓN | EFICACIA | TRIMESTRAL | PORCENTAJE | FLUJO | ASCENDENTE | | |
| MEDIOS DE VERIFICACIÓN / FUENTE INFORMACIÓN | | | | SUPUESTO | | | |
| REGISTROS ADMINISTRATIVOS ? PLANEACIÓN - DEPARTAMENTO DE ACREDITACIÓN - SISTEMA AUTOMATIZADO DE SEGUIMIENTO Y ACREDITACIÓN (SASA) -HTTP://OAX.SASA.INEA.GOB.MX/INEAGUI/GUILOGIN.ASPX?RETURNURL=/INEAGUI/GUIINDEX.ASPX | | | | LA PANDEMIA PROVOCADA POR EL SARS-COV-2, COVID 19 SE ENCUENTRA CONTROLADA Y LAS CONDICIONES LABORALES Y ECONÓMICAS SON FAVORABLES | | | |

| DATOS DE LA META | | | | | | | |
|---|--|--|--|--|--|--|--|
| Definición de la variable Meta: 1 - NÚMERO DE JÓVENES Y ADULTOS CERTIFICADOS EN PRIMARIA Y SECUNDARIA | | | | | | | |
| Unidad de medida: 25 - NÚMERO | | | | | | | |

| LÍNEA BASE | | | | VALOR PROGRAMADO ANUAL | | | |
|------------|------|-------|-----------|------------------------|------|-------|-----------|
| AÑO | 2018 | VALOR | 16,723.00 | AÑO | 2022 | VALOR | 17,647.00 |

| AVANCE TRIMESTRAL OBRA/ACTIVIDAD | | | | | | | |
|----------------------------------|---------------|--------------|---------------|--------------|----------------------------|-----------|--|
| METAS | 1er.TRIMESTRE | 2o.TRIMESTRE | 3er.TRIMESTRE | 4o.TRIMESTRE | CUMPLIMIENTO DE METAS | | |
| PROGRAMACIÓN INICIAL | 4,412.00 | 5,294.00 | 6,354.00 | 1,587.00 | T1+T2+T3+T4 | 17,647.00 | |
| PROGRAMACIÓN ACTUALIZADA | 4,412.00 | | | | T1+T2+T3+T4 | 4,412.00 | |
| METAS ALCANZADAS | 3,120.00 | 0.00 | 0.00 | 0.00 | T1+T2+T3+T4 | 3,120.00 | |
| PORCENTAJE ALCANZADO TRIMESTRAL | 70.72 | 0.00 | 0.00 | 0.00 | PORCENTAJE ALCANZADO ANUAL | 17.68 | |

PORCENTAJE DE CUMPLIMIENTO ALCANZADO EN EL TRIMESTRE: 70.72 %

REPORTE DE AVANCE DE GESTIÓN

UR 530 - INSTITUTO ESTATAL DE EDUCACIÓN PARA ADULTOS

PRIMER TRIMESTRE 2022



Gobierno del Estado

ALINEACIÓN PED:

ESTRATEGIA: 01-IMPULSAR LA ALFABETIZACIÓN DE ADULTOS DE 15 O MÁS AÑOS BAJO ESQUEMAS DE FORMACIÓN MIXTA.

LÍNEAS DE ACCIÓN: 02-FOCALIZAR ACCIONES DE ALFABETIZACIÓN EN LENGUAS ORIGINARIAS.

UE: 003-COORDINACIÓN DE SERVICIOS EDUCATIVOS

MATRIZ DE INDICADORES PARA RESULTADOS:

COMPONENTE: 259-EDUCACIÓN BÁSICA A LA POBLACIÓN DE 15 AÑOS Y MÁS OTORGADA
1616-REALIZAR CAPACITACIONES A ASESORES EDUCATIVOS

| ESTRUCTURA PROGRAMÁTICA | | | | | | | | | | | |
|--|--|---|--|---|--|----------|------------------------------|----------|--------|--------|---------|
| PROGRAMA | | SUBPROGRAMA | | PROYECTO | | | OBRA/ACTIVIDAD | | | | |
| 125-EDUCACIÓN PARA JOVENES Y ADULTOS Y DESARROLLO DE COMPETENCIA PARA EL TRABAJO | | 01-OTORGAMIENTO DE EDUCACION BÁSICA A LA POBLACIÓN DE 15 AÑOS Y MÁS | | 000-- | | | 003-TALLERES DE CAPACITACIÓN | | | | |
| POBLACIÓN O ÁREA DE ENFOQUE POTENCIAL | | ATRIBUTO DE LA POBLACIÓN O ÁREA DE ENFOQUE: | | POBLACIÓN DE 15 AÑOS EN ADELANTE CON REZAGO EDUCATIVO | | HOMBRES: | 608938 | MUJERES: | 739150 | TOTAL: | 1348088 |

| PRESUPUESTO ANUAL | | | | | | | |
|-------------------------------------|------------|-----------|--------------|-------------|-------------|-------------|-------------|
| Aprobado | Ampliación | Reducción | Modificado | EJERCIDO T1 | EJERCIDO T2 | EJERCIDO T3 | EJERCIDO T4 |
| 7,182,000.00 | 0.00 | 0.00 | 7,182,000.00 | 566,000.00 | 0.00 | 0.00 | 0.00 |
| TOTAL EJERCIDO AL TRIMESTRE VIGENTE | | | | | | | 566,000.00 |

| PRESUPUESTO TRIMESTRAL DE LA ACTIVIDAD | | | | | | |
|--|------------|--------------|------------|------------|------------------------------|--|
| Aprobado | Modificado | Comprometido | Devengado | Ejercido | % de Ejercido Vs. Modificado | |
| 3,591,000.00 | 566,000.00 | 566,000.00 | 566,000.00 | 566,000.00 | 100.00 | |

| DATOS DEL INDICADOR | | | | | | |
|---|-----------|------------------------|--------------------------------|----------------------------|------------------|--|
| Nombre : PORCENTAJE DE CAPACITACIONES A ASESORES EDUCATIVOS REALIZADAS | | | | Número de indicador : 1713 | | |
| Definición : MIDE EL PORCENTAJE DE CAPACITACIONES A ASESORES EDUCATIVOS REALIZADAS RESPECTO A LO PROGRAMADO | | | | | | |
| Método de Cálculo : (NÚMERO DE CAPACITACIONES REALIZADAS/ NUMERO DE CAPACITACIONES PROGRAMADAS)*100 | | | | | | |
| Tipo | Dimensión | Frecuencia de Medición | Forma de cálculo del indicador | Tipo de Valor | Sentido Esperado | |
| GESTIÓN | EFICACIA | TRIMESTRAL | PORCENTAJE | FLUJO | ASCENDENTE | |

| MEDIOS DE VERIFICACIÓN / FUENTE INFORMACIÓN | | | SUPUESTO | | | |
|--|--|--|---|--|--|--|
| REGISTROS ADMINISTRATIVOS ? PLANEACIÓN - COORDINACIÓN DE SERVICIOS EDUCATIVOS ? REGISTRO AUTOMATIZADO DE FORMACIÓN - HTTP://WWW.FORMACION.INEA.GOB.MX/SAF/ | | | LOS ASESORES TIENEN DISPONIBILIDAD PARA CAPACITARSE | | | |

| DATOS DE LA META | | | | | | |
|---|--|--|--|--|--|--|
| Definición de la variable Meta: 1 - NÚMERO DE CAPACITACIONES A ASESORES EDUCATIVOS REALIZADAS | | | | | | |
| Unidad de medida: 25 - NÚMERO | | | | | | |

| LÍNEA BASE | | | | VALOR PROGRAMADO ANUAL | | | |
|------------|------|-------|----------|------------------------|------|-------|--------|
| AÑO | 2018 | VALOR | 4,737.00 | AÑO | 2022 | VALOR | 710.00 |

| AVANCE TRIMESTRAL OBRA/ACTIVIDAD | | | | | | | |
|----------------------------------|---------------|--------------|---------------|--------------|----------------------------|--------|--|
| METAS | 1er.TRIMESTRE | 2o.TRIMESTRE | 3er.TRIMESTRE | 4o.TRIMESTRE | CUMPLIMIENTO DE METAS | | |
| PROGRAMACIÓN INICIAL | 160.00 | 190.00 | 210.00 | 150.00 | T1+T2+T3+T4 | 710.00 | |
| PROGRAMACIÓN ACTUALIZADA | 160.00 | | | | T1+T2+T3+T4 | 160.00 | |
| METAS ALCANZADAS | 73.00 | 0.00 | 0.00 | 0.00 | T1+T2+T3+T4 | 73.00 | |
| PORCENTAJE ALCANZADO TRIMESTRAL | 45.63 | 0.00 | 0.00 | 0.00 | PORCENTAJE ALCANZADO ANUAL | 10.28 | |

PORCENTAJE DE CUMPLIMIENTO ALCANZADO EN EL TRIMESTRE: 45.63 %

REPORTE DE AVANCE DE GESTIÓN UR 530 - INSTITUTO ESTATAL DE EDUCACIÓN PARA ADULTOS PRIMER TRIMESTRE 2022



ALINEACIÓN PED:

ESTRATEGIA:

LÍNEAS DE ACCIÓN:

UE: 003-COORDINACIÓN DE SERVICIOS EDUCATIVOS

03-FORTALECER EL SISTEMA DE EDUCACIÓN PARA ADULTOS RESPECTO A MISIONES CULTURALES, CEOS Y CEBAS, PARA GARANTIZAR LA INCORPORACIÓN AL TRABAJO Y MEJORA EDUCATIVA DE ADULTOS EN OAXACA.

02-REVISAR EL PERFIL DE INGRESO PARA ESTE TIPO DE ESPECIALISTAS, A FIN DE FACILITAR EL ACCESO CORRECTO.

MATRIZ DE INDICADORES PARA RESULTADOS:

COMPONENTE: 788-COMPETENCIAS PARA LA VIDA Y EL TRABAJO EN LA POBLACION DE 15 AÑOS Y MAS DESARROLLADA
1617-EVALUAR LAS COMPETENCIAS DE LOS JOVENES Y ADULTOS DE 15 AÑOS Y MAS PARA LA VIDA Y EL TRABAJO

| PROGRAMA | | SUBPROGRAMA | | PROYECTO | | OBRA/ACTIVIDAD | |
|---|------------|--|------------|--|-------------------------------|--|-------------|
| 125-EDUCACION PARA JOVENES Y ADULTOS Y DESARROLLO DE COMPETENCIA PARA EL TRABAJO | | 02-DESARROLLO DE COMPETENCIAS PARA LA VIDA Y EL TRABAJO EN LA POBLACION DE 15 AÑOS Y MAS | | 000-- | | 001-INCORPORACIÓN Y RECONOCIMIENTO DE COMPETENCIAS | |
| POBLACION O AREA DE ENFOQUE POTENCIAL: | | POBLACION DE 15 AÑOS EN ADELANTE CON REZAGO EDUCATIVO | | HOMBRES: 608938 | | MUJERES: 739150 | |
| TOTAL: | | | | | | 1348088 | |
| PRESUPUESTO ANUAL | | | | | | | |
| Aprobado | Ampliación | Reducción | Modificado | EJERCIDO T1 | EJERCIDO T2 | EJERCIDO T3 | EJERCIDO T4 |
| 36,000.00 | 0.00 | 0.00 | 36,000.00 | 0.00 | 0.00 | 0.00 | 0.00 |
| PRESUPUESTO TRIMESTRAL DE LA ACTIVIDAD | | | | | | | |
| Aprobado | Modificado | Comprometido | Devengado | Ejercido | % de Ejercicio Vs. Modificado | | |
| 12,000.00 | 0.00 | 0.00 | 0.00 | 0.00 | nan | | |
| DATOS DEL INDICADOR | | | | | | | |
| Nombre : PORCENTAJE DE EXÁMENES ACREDITADOS PARA EL DESARROLLO DE COMPETENCIAS | | | | Número de indicador : 1714 | | | |
| Definición : MIDE EL PORCENTAJE DE EXÁMENES A CREDITADOS PARA EL DESARROLLO DE COMPETENCIAS RESPECTO A LAS APLICADAS | | | | | | | |
| Método de Cálculo : (NÚMERO DE EXÁMENES PARA EL DESARROLLO DE COMPETENCIAS ACREDITADOS/NÚMERO DE EXÁMENES PARA EL DESARROLLO DE COMPETENCIAS APLICADOS)*100 | | | | | | | |
| Tipo | | Dimensión | | Frecuencia de Medición | | Forma de cálculo del indicador | |
| GESTIÓN | | EFICACIA | | TRIMESTRAL | | PORCENTAJE | |
| | | | | | | Tipo de Valor | |
| | | | | | | FLUJO | |
| | | | | | | Sentido Esperado | |
| | | | | | | ASCENDENTE | |
| DATOS DE LA META | | | | | | | |
| REPORTES Y REGISTROS ADMINISTRATIVOS ? PLANEACION - AREA DE INFORMATICA - SISTEMA AUTOMATIZADO DE SEGUIMIENTO Y ACREDITACION (SASA) - HTTP://OAX.SASA.INEA.GOB.MX/INEAGUILOGIN.ASPX?RETURNURL=/INEAGUI/INDEX.ASPX | | | | LOS JOVENES Y ADULTOS INSCRITOS EN ALFABETIZACION, PRIMARIA Y SECUNDARIA, BUSCAN LA VALIDACION DE SUS CONOCIMIENTOS ADQUIRIDOS | | | |
| Definición de la variable Meta: 1 - NÚMERO DE EXÁMENES ACREDITADOS PARA EL DESARROLLO DE COMPETENCIAS | | | | | | | |
| Unidad de medida: 25 - NÚMERO | | | | | | | |
| LÍNEA BASE | | | | | | | |
| AÑO | 2018 | VALOR | 2,621.00 | AÑO | 2022 | VALOR | 2,080.00 |
| AVANCE TRIMESTRAL OBRA/ACTIVIDAD | | | | | | | |
| METAS | | 1er.TRIMESTRE | | 2o.TRIMESTRE | | 3er.TRIMESTRE | |
| PROGRAMACIÓN INICIAL | 520.00 | 624.00 | 686.00 | 4o.TRIMESTRE | | CUMPLIMIENTO DE METAS | |
| PROGRAMACIÓN ACTUALIZADA | 520.00 | | | | | T1+T2+T3+T4 | |
| METAS ALCANZADAS | 0.00 | 0.00 | 0.00 | | | T1+T2+T3+T4 | |
| PORCENTAJE ALCANZADO TRIMESTRAL | 0.00 | 0.00 | 0.00 | | | PORCENTAJE ALCANZADO ANUAL | |
| | | | | | | 0.00 % | |



Programas y Proyectos de Inversión

| Programa Normal Estatal 2022 | | |
|------------------------------|----------------------|-------------------------|
| Programado anual | Ejercido Enero-marzo | Presupuesto por ejercer |
| \$59,776,262.00 | \$2,000,000.0 | \$57,776,262.00 |

Estos recursos corresponden a la aportación Estatal, en cumplimiento a los compromisos contraídos por el Gobierno del Estado.



GOBIERNO DEL ESTADO
DE OAXACA



IEEA
Instituto Estatal de
Educación para Adultos

RELACION DE BIENES INMUEBLES QUE COMPONEN EL PATRIMONIO
Del 01 de Enero al 31 de Marzo del 2022
(Pesos)

| CUENTA | DESCRIPCIÓN DEL BIEN | SALDO FINAL |
|--------|--|-------------|
| 12310 | TERRENOS | |
| 12330 | EDIFICIOS NO RESIDENCIALES | |
| 12351 | EDIFICACIÓN HABITACIONAL EN PROCESO | |
| 12352 | EDIFICACIÓN NO HABITACIONAL EN PROCESO | |
| 12353 | CONSTRUCCIÓN DE OBRAS PARA EL ABASTECIMIENTO DE AGUA, PETRÓLEO, GAS, ELECTRICIDAD Y TELECOMUNICACIÓN | |
| 12354 | DIVISIÓN DE TERRENOS Y CONSTRUCCIÓN DE OBRAS DE URBANIZACIÓN EN PROCESO | |
| 12355 | CONSTRUCCIÓN DE VÍAS DE COMUNICACIÓN EN PROCESO | |
| 12356 | OTRAS CONSTRUCCIONES DE INGENIERÍA CIVIL U OBRA PESADA EN PROCESO | |
| 12357 | INSTALACIONES Y EQUIPAMIENTO EN CONSTRUCCIONES EN PROCESO | |
| 12359 | TRABAJOS DE ACABADOS EN EDIFICACIONES Y OTROS TRABAJOS ESPECIALIZADOS EN PROCESO | |
| 12361 | EDIFICACIÓN HABITACIONAL EN PROCESO | |
| 12362 | EDIFICACIÓN NO HABITACIONAL EN PROCESO | |
| 12363 | CONSTRUCCIÓN DE OBRAS PARA EL ABASTECIMIENTO DE AGUA, PETRÓLEO, GAS, ELECTRICIDAD Y TELECOMUNICACIÓN | |
| 12364 | DIVISIÓN DE TERRENOS Y CONSTRUCCIÓN DE OBRAS DE URBANIZACIÓN | |
| 12365 | CONSTRUCCIÓN DE VÍAS DE COMUNICACIÓN EN PROCESO | |
| 12366 | OTRAS CONSTRUCCIONES DE INGENIERÍA CIVIL U OBRA PESADA EN PROCESO | |
| 12367 | INSTALACIONES Y EQUIPAMIENTO EN CONSTRUCCIONES EN PROCESO | |
| 12369 | TRABAJOS DE ACABADOS EN EDIFICACIONES Y OTROS TRABAJOS ESPECIALIZADOS EN PROCESO | |
| 12390 | OTROS BIENES INMUEBLES | |
| | | 0.00 |



GOBIERNO DEL ESTADO
DE OAXACA



IEEA
Instituto Estatal de
Educación para Adultos

RELACION DE BIENES MUEBLES QUE COMPONEN EL PATRIMONIO
Del 01 de Enero al 31 de Marzo del 2022
(Pesos)

| CUENTA | DESCRIPCIÓN DEL BIEN | SALDO FINAL |
|--------|---|----------------------|
| 12411 | MUEBLES DE OFICINA Y ESTANTERÍA | 3,093,544.16 |
| 12412 | MUEBLES, EXCEPTO DE OFICINA Y ESTANTERÍA | 0.00 |
| 12413 | EQUIPO DE CÓMPUTO Y DE TECNOLOGÍAS DE LA INFORMACIÓN | 3,779,611.63 |
| 12419 | OTROS MOBILIARIOS Y EQUIPOS DE ADMINISTRACIÓN | 49,871.00 |
| 12421 | EQUIPOS Y APARATOS AUDIOVISUALES | 1,188,357.51 |
| 12422 | APARATOS DEPORTIVOS | 0.00 |
| 12423 | CÁMARAS FOTOGRÁFICAS Y DE VIDEO | 74,859.00 |
| 12429 | OTRO MOBILIARIO Y EQUIPO EDUCACIONAL Y RECREATIVO | 0.00 |
| 12431 | EQUIPO MÉDICO Y DE LABORATORIO | 0.00 |
| 12432 | INSTRUMENTAL MÉDICO Y DE LABORATORIO | 0.00 |
| 12441 | AUTOMÓVILES Y CAMIONES | 19,334,284.14 |
| 12443 | EQUIPO AEROSPAZIAL | 0.00 |
| 12445 | EMBARCACIONES | 0.00 |
| 12449 | OTROS EQUIPOS DE TRANSPORTE | 0.00 |
| 12450 | EQUIPO DE DEFENSA Y SEGURIDAD | 0.00 |
| 12460 | EQUIPO DE DEFENSA Y SEGURIDAD | 0.00 |
| 12462 | MAQUINARIA OTROS EQUIPOS Y HERRAMIENTAS | 0.00 |
| 12463 | MAQUINARIA Y EQUIPO INDUSTRIAL | 0.00 |
| 12464 | MAQUINARIA Y EQUIPO DE CONSTRUCCIÓN SISTEMAS DE AIRE ACONDICIONADO, CALEFACCIÓN Y DE REFRIGERACIÓN INDUSTRIAL Y COMERCIAL | 0.00 |
| 12465 | EQUIPO DE COMUNICACIÓN Y TELECOMUNICACIÓN | 214,299.42 |
| 12466 | EQUIPOS DE GENERACIÓN ELÉCTRICA, APARATOS Y ACCESORIOS ELÉCTRICOS | 0.00 |
| 12467 | HERRAMIENTAS Y MÁQUINAS-HERRAMIENTA | 0.00 |
| 12469 | OTROS EQUIPOS | 0.00 |
| 12471 | BIENES ARTÍSTICOS, CULTURALES Y CIENTÍFICOS | 0.00 |
| 12483 | AVES | 0.00 |
| 12484 | OVINOS Y CAPRINOS | 0.00 |
| 12486 | EQUINOS | 0.00 |
| 12487 | ESPECIES MENORES Y DE ZOOLOGICO | 0.00 |
| 12488 | ÁRBOLES Y PLANTAS | 0.00 |
| 12489 | OTROS ACTIVOS BIOLÓGICOS | 0.00 |
| | SUMA TOTAL: | 27,734,826.86 |



GOBIERNO DEL ESTADO
DE OAXACA



IEEA
Instituto Estatal de
Educación para Adultos

RELACION DE CUENTAS BANCARIAS PRODUCTIVAS ESPECÍFICAS
Del 01 de Enero al 31 de Marzo del 2022.

| FONDO, PROGRAMA O CONVENIO | DATOS DE LA CUENTA BANCARIA | | |
|---|-----------------------------|---------------------|----------------------|
| | INSTITUCION BANCARIA | NUMERO DE CUENTA | FECHA DE APERTURA |
| FAETA 2022 | BANORTE | 11687622704 | 15/12/2021 |
| ASIGNACION PARA INVERSION 2022 | BANORTE | 1175529192 | 28/01/2022 |
| PROGRAMA EDUCACION PARA ADULTOS (INEA) 2022 | BANORTE | 1175073574 | 26/01/2022 |



GOBIERNO DEL ESTADO
DE OAXACA



IEEA
Instituto Estatal de
Educación para Adultos

RELACION DE ESQUEMAS BURSATILES Y DE COBERTURAS FINANCIERAS

NO APLICA



GOBIERNO DEL ESTADO
DE OAXACA



IEEA
Instituto Estatal de
Educación para Adultos

Montos pagados por ayudas y subsidios
"Primer Informe Trimestral Enero - Marzo del ejercicio 2022"

| Concepto | Ayuda | Subsidio | Sector (económico o social) | Beneficiario | CURP | RFC | Monto Pagado |
|--|----------------------------|----------|--|---|------|--------------|---|
| Asignaciones destinadas a cubrir las erogaciones que por concepto de apoyos se otorgan a personas físicas que, en su carácter de voluntarios, sin ser servidores públicos, ni estar sujetas a una relación laboral subordinada, coadyuvan de manera temporal y con actividades específicas determinadas en programas de carácter federal, tales como: evaluaciones, encuestas, sondeos, entre otros. | Ayudas sociales a personas | | Atiende a las personas físicas del sector social | Patronato Pro Educación De Los Adultos A.C. | | PEE971128SS6 | RF 9,746,292.00 RE 2,000,000.00 11,746,292.00 |

RF: Recurso Federal
RE: Recurso Estatal

| INSTITUTO ESTATAL DE EDUCACION PARA ADULTOS Estado de Situación Financiera Detallado - LDF Al 31 de MARZO de 2022 y al 31 de DICIEMBRE de 2021 (PESOS) | | | | | |
|---|---------------------|-------------------------|---|---------------------|-------------------------|
| Concepto | 31 de marzo de 2022 | 31 de diciembre de 2021 | Concepto | 31 de marzo de 2022 | 31 de diciembre de 2021 |
| ACTIVO | | | PASIVO | | |
| Activo Circulante | | | Pasivo Circulante | | |
| Efectivo y Equivalentes | 19,563,640 | 18,991,860 | Cuentas por Pagar a Corto Plazo | 8,916,567 | 24,845,689 |
| Efectivo | | | Servicios Personales por Pagar a Corto Plazo | 194,868 | 407,330 |
| Bancos/Tesorería | 19,563,640 | 18,991,860 | Proveedores por Pagar a Corto Plazo | | |
| Bancos/Dependencias y Otros | | | Contratistas por Obras Públicas por Pagar a Corto Plazo | | |
| Inversiones Temporales (Hasta 3 meses) | | | Participaciones y Aportaciones por Pagar a Corto Plazo | | |
| Fondos con Afectación Específica | | | Transferencias Otorgadas por Pagar a Corto Plazo | 8,034,259 | 23,315,038 |
| Depósitos de Fondos de Terceros en Garantía y/o Administración | | | Intereses, Comisiones y Otros Gastos de la Deuda Pública por Pagar a Corto Plazo | | |
| Otros Efectivos y Equivalentes | | | Retenciones y Contribuciones por Pagar a Corto Plazo | 674,965 | 1,115,026 |
| Derechos a Recibir Efectivo o Equivalentes | 5,971,664 | 6,125,181 | Devoluciones de la Ley de Ingresos por Pagar a Corto Plazo | | |
| Inversiones Financieras de Corto Plazo | | | Otras Cuentas por Pagar a Corto Plazo | 12,475 | 8,296 |
| Cuentas por Cobrar a Corto Plazo | | | Documentos por Pagar a Corto Plazo | 0 | 0 |
| Deudores Diversos por Cobrar a Corto Plazo | 5,971,664 | 6,125,181 | Documentos Comerciales por Pagar a Corto Plazo | | |
| Ingresos por Recuperar a Corto Plazo | | | Documentos con Contratistas por Obras Públicas por Pagar a Corto Plazo | | |
| Deudores por Anticipos de la Tesorería a Corto Plazo | | | Otros Documentos por Pagar a Corto Plazo | | |
| Préstamos Otorgados a Corto Plazo | | | Porción a Corto Plazo de la Deuda Pública a Largo Plazo | 0 | 0 |
| Otros Derechos a Recibir Efectivo o Equivalentes a Corto Plazo | | | Porción a Corto Plazo de la Deuda Pública | | |
| Derechos a Recibir Bienes o Servicios | 0 | 0 | Porción a Corto Plazo de Arrendamiento Financiero | | |
| Anticipo a Proveedores por Adquisición de Bienes y Prestación de Servicios a Corto Plazo | | | Títulos y Valores a Corto Plazo | | |
| Anticipo a Proveedores por Adquisición de Bienes Inmuebles y Muebles a Corto Plazo | | | Pasivos Diferidos a Corto Plazo | 0 | 0 |
| Anticipo a Proveedores por Adquisición de Bienes Intangibles a Corto Plazo | | | Ingresos Cobrados por Adelantado a Corto Plazo | | |
| Anticipo a Contratistas por Obras Públicas a Corto Plazo | | | Intereses Cobrados por Adelantado a Corto Plazo | | |
| Otros Derechos a Recibir Bienes o Servicios a Corto Plazo | | | Otros Pasivos Diferidos a Corto Plazo | | |
| Inventarios | 0 | 0 | Fondos y Bienes de Terceros en Garantía y/o Administración a Corto Plazo | 0 | 0 |
| Inventario de Mercancías para Venta | | | Fondos en Garantía a Corto Plazo | | |
| Inventario de Mercancías Terminadas | | | Fondos en Administración a Corto Plazo | | |
| Inventario de Mercancías en Proceso de Elaboración | | | Fondos Contingentes a Corto Plazo | | |
| Inventario de Materias Primas, Materiales y Suministros para Producción | | | Fondos de Fideicomisos, Mandatos y Contratos Análogos a Corto Plazo | | |
| Bienes en Tránsito | | | Otros Fondos de Terceros en Garantía y/o Administración a Corto Plazo | | |
| Almacenes | | | Valores y Bienes en Garantía a Corto Plazo | | |
| Estimación por Pérdida o Deterioro de Activos Circulantes | 0 | 0 | Provisiones a Corto Plazo | 0 | 0 |
| Estimaciones para Cuentas Incobrables por Derechos a Recibir Efectivo o Equivalentes | | | Provisión para Demandas y Juicios a Corto Plazo | | |
| Estimación por Deterioro de Inventarios | | | Provisión para Contingencias a Corto Plazo | | |
| Otros Activos Circulantes | 0 | 0 | Otras Provisiones a Corto Plazo | | |
| Valores en Garantía | | | Otros Pasivos a Corto Plazo | 0 | 0 |
| Bienes en Garantía (excluye depósitos de fondos) | | | Ingresos por Clasificar | | |
| Bienes Derivados de Embargos, Decomisos, Aseguramientos y Dación en Pago | | | Recaudación por Participar | | |
| Adquisición con Fondos de Terceros | | | Otros Pasivos Circulantes | | |
| Total de Activos Circulantes | 25,535,304 | 25,117,040 | Total de Pasivos Circulantes | 8,916,567 | 24,845,689 |
| Activo No Circulante | | | Pasivo No Circulante | | |
| Inversiones Financieras a Largo Plazo | | | Cuentas por Pagar a Largo Plazo | | |
| Derechos a Recibir Efectivo o Equivalentes a Largo Plazo | | | Documentos por Pagar a Largo Plazo | | |
| Bienes Inmuebles, Infraestructura y Construcciones en Proceso | | | Deuda Pública a Largo Plazo | | |
| Bienes Muebles | 27,734,827 | 27,744,827 | Pasivos Diferidos a Largo Plazo | | |
| Activos Intangibles | | | Fondos y Bienes de Terceros en Garantía y/o en Administración a Largo Plazo | | |
| Depreciación, Deterioro y Amortización Acumulada de Bienes | -22,774,426 | -20,497,985 | Provisiones a Largo Plazo | | |
| Activos Diferidos | | | Total de Pasivos No Circulantes | 0 | 0 |
| Estimación por Pérdida o Deterioro de Activos no Circulantes | | | Total del Pasivo | 8,916,567 | 24,845,689 |
| Otros Activos no Circulantes | | | HACIENDA PÚBLICA/PATRIMONIO | | |
| Total de Activos No Circulantes | 4,960,401 | 7,246,842 | Hacienda Pública/Patrimonio Contribuido | 0 | 0 |
| Total del Activo | 30,495,704 | 32,363,882 | Aportaciones | | |
| | | | Donaciones de Capital | | |
| | | | Actualización de la Hacienda Pública/Patrimonio | | |
| | | | Hacienda Pública/Patrimonio Generado | 21,579,138 | 7,518,193 |
| | | | Resultados del Ejercicio (Ahorro/ Desahorro) | 14,060,945 | -2,348,769 |
| | | | Resultados de Ejercicios Anteriores | 7,518,193 | 9,866,962 |
| | | | Revalúos | | |
| | | | Reservas | | |
| | | | Rectificaciones de Resultados de Ejercicios Anteriores | | |
| | | | Exceso o Insuficiencia en la Actualización de la Hacienda Pública/Patrimonio | 0 | 0 |
| | | | Resultado por Posición Monetaria | | |
| | | | Resultado por Tenencia de Activos no Monetarios | | |
| | | | Total Hacienda Pública/Patrimonio | 21,579,138 | 7,518,193 |
| | | | Total del Pasivo y Hacienda Pública/Patrimonio | 30,495,704 | 32,363,882 |

INSTITUTO ESTATAL DE EDUCACION PARA ADULTOS
Balance Presupuestario - LDF
Primer Informe Trimestral Enero - Marzo del Ejercicio 2022
(PESOS)

| Concepto | Estimado/ Aprobado | Devengado | Recaudado/ Pagado |
|--|-----------------------|-------------------|----------------------|
| A. Ingresos Totales (A = A1+A2+A3) | 174,099,342 | 34,971,041 | 28,868,946 |
| A1. Ingresos de Libre Disposición | | 2,000,000 | 2,000,000 |
| A2. Transferencias Federales Etiquetadas | 174,099,342 | 32,971,041 | 26,868,946 |
| A3. Financiamiento Neto | | | |
| B. Egresos Presupuestarios¹ (B = B1+B2) | 174,099,342 | 34,971,041 | 28,854,446 |
| B1. Gasto No Etiquetado (sin incluir Amortización de la Deuda Pública) | 0 | 2,000,000 | 2,000,000 |
| B2. Gasto Etiquetado (sin incluir Amortización de la Deuda Pública) | 174,099,342 | 32,971,041 | 26,854,446 |
| C. Remanentes del Ejercicio Anterior (C = C1 + C2) | | 0 | 0 |
| C1. Remanentes de Ingresos de Libre Disposición aplicados en el periodo | | | |
| C2. Remanentes de Transferencias Federales Etiquetadas aplicados en el periodo | | | |
| I. Balance Presupuestario (I = A – B + C) | 174,099,342 | 34,971,041 | 28,868,946 |
| II. Balance Presupuestario sin Financiamiento Neto (II = I - A3) | 174,099,342 | 34,971,041 | 28,868,946 |
| III. Balance Presupuestario sin Financiamiento Neto y sin Remanentes del Ejercicio Anterior (III= II - C) | 174,099,342 | 34,971,041 | 28,868,946 |

| Concepto | Aprobado | Devengado | Pagado |
|--|--------------------|-------------------|-------------------|
| E. Intereses, Comisiones y Gastos de la Deuda (E = E1+E2) | 0 | 0 | 0 |
| E1. Intereses, Comisiones y Gastos de la Deuda con Gasto No Etiquetado | | | |
| E2. Intereses, Comisiones y Gastos de la Deuda con Gasto Etiquetado | | | |
| IV. Balance Primario (IV = III + E) | 174,099,342 | 34,971,041 | 28,868,946 |

| Concepto | Estimado/ Aprobado | Devengado | Recaudado/ Pagado |
|---|-----------------------|-----------|----------------------|
| F. Financiamiento (F = F1 + F2) | 0 | 0 | 0 |
| F1. Financiamiento con Fuente de Pago de Ingresos de Libre Disposición | | | |
| F2. Financiamiento con Fuente de Pago de Transferencias Federales Etiquetadas | | | |
| G. Amortización de la Deuda (G = G1 + G2) | 0 | 0 | 0 |
| G1. Amortización de la Deuda Pública con Gasto No Etiquetado | | | |
| G2. Amortización de la Deuda Pública con Gasto Etiquetado | | | |
| A3. Financiamiento Neto (A3 = F – G) | 0 | 0 | 0 |

| Concepto | Estimado/ Aprobado | Devengado | Recaudado/ Pagado |
|--|-----------------------|-----------|----------------------|
| A1. Ingresos de Libre Disposición | | | |
| A3.1 Financiamiento Neto con Fuente de Pago de Ingresos de Libre Disposición (A3.1 = F1 – G1) | 0 | 0 | 0 |
| F1. Financiamiento con Fuente de Pago de Ingresos de Libre Disposición | | | |
| G1. Amortización de la Deuda Pública con Gasto No Etiquetado | | | |
| B1. Gasto No Etiquetado (sin incluir Amortización de la Deuda Pública) | | 2,000,000 | 2,000,000 |
| C1. Remanentes de Ingresos de Libre Disposición aplicados en el periodo | | | |
| V. Balance Presupuestario de Recursos Disponibles (V = A1 + A3.1 – B 1 + C1) | 0 | 0 | 0 |
| VI. Balance Presupuestario de Recursos Disponibles sin Financiamiento Neto (VI = V – A3.1) | 0 | 0 | 0 |

| Concept | Estimado/ Aprobado | Devengado | Recaudado/Pagado |
|---|-----------------------|------------|------------------|
| A2. Transferencias Federales Etiquetadas | 174,099,342 | 32,971,041 | 26,868,946 |
| A3.2 Financiamiento Neto con Fuente de Pago de Transferencias Federales Etiquetadas (A3.2 = F2 – G2) | 0 | 0 | 0 |
| F2. Financiamiento con Fuente de Pago de Transferencias Federales | | | |
| G2. Amortización de la Deuda Pública con Gasto Etiquetado | | | |
| B2. Gasto Etiquetado (sin incluir Amortización de la Deuda Pública) | 174,099,342 | 32,971,041 | 26,868,946 |
| C2. Remanentes de Transferencias Federales Etiquetadas aplicados en el periodo | | | |
| VII. Balance Presupuestario de Recursos Etiquetados (VII = A2 + A3.2 – B2 + C2) | 0 | 0 | 0 |
| VIII. Balance Presupuestario de Recursos Etiquetados sin Financiamiento Neto (VIII = VII – A3.2) | 0 | 0 | 0 |

INSTITUTO ESTATAL DE EDUCACION PARA ADULTOS
Estado Analítico de Ingreso Detallado - LDF
Primer informe Trimestral Enero - Marzo del ejercicio 2022
(PESOS)

| Concepto | Ingreso | | | | | Diferencia |
|---|-------------|--------------------------------|-------------|------------|------------|-------------|
| | Estimado | Ampliaciones/ (Reducciones) | Modificado | Devengado | Recaudado | |
| Ingresos de Libre Disposición | 0 | 0 | 0 | 0 | 0 | 0 |
| A. Impuestos | 0 | 0 | 0 | 0 | 0 | 0 |
| B. Cuotas y Aportaciones de Seguridad Social | 0 | 0 | 0 | 0 | 0 | 0 |
| C. Contribuciones de Mejoras | 0 | 0 | 0 | 0 | 0 | 0 |
| D. Derechos | 0 | 0 | 0 | 0 | 0 | 0 |
| E. Productos | 0 | 0 | 0 | 0 | 0 | 0 |
| F. Aprovechamientos | 0 | 0 | 0 | 0 | 0 | 0 |
| G. Ingresos por Ventas de Bienes y Servicios | 0 | 0 | 0 | 0 | 0 | 0 |
| H. Participaciones (H=h1+h2+h3+h4+h5+h6+h7+h8+h9+h10+h11) | 0 | 0 | 0 | 0 | 0 | 0 |
| h1) Fondo General de Participaciones | 0 | 0 | 0 | 0 | 0 | 0 |
| h2) Fondo de Fomento Municipal | 0 | 0 | 0 | 0 | 0 | 0 |
| h3) Fondo de Fiscalización y Recaudación | 0 | 0 | 0 | 0 | 0 | 0 |
| h4) Fondo de Compensación | 0 | 0 | 0 | 0 | 0 | 0 |
| h5) Fondo de Extracción de Hidrocarburos | 0 | 0 | 0 | 0 | 0 | 0 |
| h6) Impuesto Especial Sobre Producción y Servicios | 0 | 0 | 0 | 0 | 0 | 0 |
| h7) 0.136% de la Recaudación Federal Participable | 0 | 0 | 0 | 0 | 0 | 0 |
| h8) 3.17% Sobre Extracción de Petróleo | 0 | 0 | 0 | 0 | 0 | 0 |
| h9) Gasolinas y Diésel | 0 | 0 | 0 | 0 | 0 | 0 |
| h10) Fondo del Impuesto Sobre la Renta | 0 | 0 | 0 | 0 | 0 | 0 |
| h11) Fondo de Estabilización de los Ingresos de las Entidades Federativas | 0 | 0 | 0 | 0 | 0 | 0 |
| I. Incentivos Derivados de la Colaboración Fiscal (I=i1+i2+i3+i4+i5) | 0 | 0 | 0 | 0 | 0 | 0 |
| i1) Tenencia o Uso de Vehículos | 0 | 0 | 0 | 0 | 0 | 0 |
| i2) Fondo de Compensación ISAN | 0 | 0 | 0 | 0 | 0 | 0 |
| i3) Impuesto Sobre Automóviles Nuevos | 0 | 0 | 0 | 0 | 0 | 0 |
| i4) Fondo de Compensación de Repecos-Intermedios | 0 | 0 | 0 | 0 | 0 | 0 |
| i5) Otros Incentivos Económicos | 0 | 0 | 0 | 0 | 0 | 0 |
| J. Transferencias | 0 | 12,000,000 | 12,000,000 | 2,000,000 | 2,000,000 | 10,000,000 |
| K. Convenios | 0 | 0 | 0 | 0 | 0 | 0 |
| k1) Otros Convenios y Subsidios | 0 | 12,000,000 | 12,000,000 | 2,000,000 | 2,000,000 | 10,000,000 |
| L. Otros Ingresos de Libre Disposición (L=l1+l2) | 0 | 0 | 0 | 0 | 0 | 0 |
| l1) Participaciones en Ingresos Locales | 0 | 0 | 0 | 0 | 0 | 0 |
| l2) Otros Ingresos de Libre Disposición | 0 | 0 | 0 | 0 | 0 | 0 |
| I. Total de Ingresos de Libre Disposición (I=A+B+C+D+E+F+G+H+I+J+K+L) | 0 | 12,000,000 | 12,000,000 | 2,000,000 | 2,000,000 | 10,000,000 |
| Ingresos Excedentes de Ingresos de Libre Disposición | | | | | | |
| Transferencias Federales Etiquetadas | 0 | 0 | 0 | 0 | 0 | 0 |
| A. Aportaciones (A=a1+a2+a3+a4+a5+a6+a7+a8) | 174,099,342 | 0 | 174,099,342 | 32,971,041 | 26,868,946 | 141,128,301 |
| a1) Fondo de Aportaciones para la Nómina Educativa y Gasto Operativo | 0 | 0 | 0 | 0 | 0 | 0 |
| a2) Fondo de Aportaciones para los Servicios de Salud | 0 | 0 | 0 | 0 | 0 | 0 |
| a3) Fondo de Aportaciones para la Infraestructura Social | 0 | 0 | 0 | 0 | 0 | 0 |
| a4) Fondo de Aportaciones para el Fortalecimiento de los Municipios y de las Demarcaciones Territoriales del Distrito Federal | 0 | 0 | 0 | 0 | 0 | 0 |
| a5) Fondo de Aportaciones Múltiples | 0 | 0 | 0 | 0 | 0 | 0 |
| a6) Fondo de Aportaciones para la Educación Tecnológica y de Adultos | 174,099,342 | 0 | 174,099,342 | 32,971,041 | 26,868,946 | 141,128,301 |
| a7) Fondo de Aportaciones para la Seguridad Pública de los Estados y del Distrito Federal | 0 | 0 | 0 | 0 | 0 | 0 |
| a8) Fondo de Aportaciones para el Fortalecimiento de las Entidades Federativas | 0 | 0 | 0 | 0 | 0 | 0 |
| B. Convenios (B=b1+b2+b3+b4) | 0 | 0 | 0 | 0 | 0 | 0 |
| b1) Convenios de Protección Social en Salud | 0 | 0 | 0 | 0 | 0 | 0 |
| b2) Convenios de Descentralización | 0 | 0 | 0 | 0 | 0 | 0 |
| b3) Convenios de Reasignación | 0 | 0 | 0 | 0 | 0 | 0 |
| b4) Otros Convenios y Subsidios | 0 | 0 | 0 | 0 | 0 | 0 |
| C. Fondos Distintos de Aportaciones (C=c1+c2) | 0 | 0 | 0 | 0 | 0 | 0 |
| c1) Fondo para Entidades Federativas y Municipios Productores de Hidrocarburos | 0 | 0 | 0 | 0 | 0 | 0 |
| c2) Fondo Minero | 0 | 0 | 0 | 0 | 0 | 0 |
| D. Transferencias, Subsidios y Subvenciones, y Pensiones y Jubilaciones | 0 | 0 | 0 | 0 | 0 | 0 |
| E. Otras Transferencias Federales Etiquetadas | 0 | 0 | 0 | 0 | 0 | 0 |
| II. Total de Transferencias Federales Etiquetadas (II = A + B + C + D + E) | 174,099,342 | 0 | 174,099,342 | 32,971,041 | 26,868,946 | 141,128,301 |
| III. Ingresos Derivados de Financiamentos (III = A) | 0 | 0 | 0 | 0 | 0 | 0 |
| A. Ingresos Derivados de Financiamentos | 0 | 0 | 0 | 0 | 0 | 0 |
| IV. Total de Ingresos (IV = I + II + III) | 174,099,342 | 12,000,000 | 186,099,342 | 34,971,041 | 28,868,946 | 151,128,301 |
| Datos Informativos | 0 | 0 | 0 | 0 | 0 | 0 |
| 1. Ingresos Derivados de Financiamentos con Fuente de Pago de Ingresos de Libre Disposición | 0 | 0 | 0 | 0 | 0 | 0 |
| 2. Ingresos Derivados de Financiamentos con Fuente de Pago de Transferencias Federales Etiquetadas | 0 | 0 | 0 | 0 | 0 | 0 |
| 3. Ingresos Derivados de Financiamentos (3 = 1 + 2) | 0 | 0 | 0 | 0 | 0 | 0 |

| INSTITUTO ESTATAL DE EDUCACIÓN PARA ADULTOS Informe Analítico de la Deuda Pública y Otros Pasivos - LDF Del 1 de enero al 31 de marzo del 2022 (PESOS) | | | | | | | |
|---|------------------------------------|-------------------------------|--------------------------------|--|--|-----------------------------------|--|
| Denominación de la Deuda Pública y Otros Pasivos | Saldo al 31 de marzo de 2022-1 (d) | Disposiciones del Periodo (e) | Amortizaciones del Periodo (f) | Revaluaciones, Reclasificaciones y Otros Ajustes (g) | Saldo Final del Periodo (h) h=d+e-f+g | Pago de Intereses del Periodo (i) | Pago de Comisiones y demás costos asociados durante el Periodo (j) |
| 1. Deuda Pública (1=A+B) | | | | | | | |
| A. Corto Plazo (A=a1+a2+a3) | | | | | | | |
| a1) Instituciones de Crédito | | | | | | | |
| a2) Títulos y Valores | | | | | | | |
| a3) Arrendamientos Financieros | | | | | | | |
| B. Largo Plazo (B=b1+b2+b3) | | | | | | | |
| b1) Instituciones de Crédito | | | | | | | |
| b2) Títulos y Valores | | | | | | | |
| b3) Arrendamientos Financieros | | | | | | | |
| 2. Otros Pasivos | 24,845,689.00 | 0 | 0 | 0 | 8,916,566.79 | 0 | 0 |
| 3. Total de la Deuda Pública y Otros Pasivos (3=1+2) | | | | | | | |
| 4. Deuda Contingente 1 (Informativo) | | | | | | | |
| A. Deuda Contingente 1 | | | | | | | |
| B. Deuda Contingente 2 | | | | | | | |
| C. Deuda Contingente XX | | | | | | | |
| 5. Valor de Instrumentos Bono Cupón Cero 2 (Informativo) | | | | | | | |
| A. Instrumento Bono Cupón Cero 1 | | | | | | | |
| B. Instrumento Bono Cupón Cero 2 | | | | | | | |
| C. Instrumento Bono Cupón Cero XX | | | | | | | |

- 1 Se refiere a cualquier Financiamiento sin fuente o garantía de pago definida, que sea asumida de manera solidaria o subsidiaria por las Entidades Federativas con sus Municipios, organismos descentralizados y empresas de participación estatal mayoritaria y fideicomisos, locales o municipales, y por los Municipios con sus respectivos organismos descentralizados y empresas de participación municipal mayoritaria.
- 2 Se refiere al valor del Bono Cupón Cero que respalda el pago de los créditos asociados al mismo (Activo).

| Obligaciones a Corto Plazo (k) | Monto Contratado (l) | Plazo Pactado (m) | Tasa de Interés (n) | Comisiones y Costos Relacionados (o) | Tasa Efectiva (p) |
|--|----------------------|-------------------|---------------------|--------------------------------------|-------------------|
| 6. Obligaciones a Corto Plazo (Informativo) | | | | | |
| A. Crédito 1 | | | | | |
| B. Crédito 2 | | | | | |
| C. Crédito XX | | | | | |

INSTITUTO ESTATAL DE EDUCACION PARA ADULTOS
Informe Analítico de Obligaciones Diferentes de Financiamientos -LDF
Primer Informe Trimestral Enero - Marzo del ejercicio 2022
(PESOS)

| Denominación de las Obligaciones Diferentes de Financiamiento (c) | Fecha del Contrato (d) | Fecha de inicio de operación del proyecto (e) | Fecha de vencimiento (f) | Monto de la inversión pactado (g) | Plazo pactado (h) | Monto promedio mensual del pago de la contraprestación (i) | Monto promedio mensual del pago de la contraprestación correspondiente al pago de inversión (j) | Monto pagado de la inversión al 31 de marzo de 2022 (k) | Monto pagado de la inversión actualizado al 31 de marzo de 2022 (l) | Saldo pendiente por pagar de la inversión al 31 de marzo de 2022 (m = g - l) |
|--|------------------------|---|--------------------------|-----------------------------------|-------------------|--|---|---|---|--|
| A. Asociaciones Público Privadas (APP's) (A=a+b+c+d) | | | | | | | | | | |
| a) APP 1 | | | | | | | | | | |
| b) APP 2 | | | | | | | | | | |
| c) APP 3 | | | | | | | | | | |
| d) APP XX | | | | | | | | | | |
| B. Otros Instrumentos (B=a+b+c+d) | | | | | | | | | | |
| a) Otro Instrumento 1 | | | | | | | | | | |
| b) Otro Instrumento 2 | | | | | | | | | | |
| c) Otro Instrumento 3 | | | | | | | | | | |
| d) Otro Instrumento XX | | | | | | | | | | |
| C. Total de Obligaciones Diferentes de Financiamiento (C=A+B) | | | | | | | | | | |

No aplica

INSTITUTO ESTATAL DE EDUCACION PARA ADULTOS
Estado Analítico del Ejercicio del Presupuesto de Egresos Detallado - LDF
Clasificación por Objeto del Gasto (Capítulo y Concepto)
Primer informe Trimestral Enero - Marzo del ejercicio 2022
(PESOS)

| Concepto | Egresos | | | | | Subejercicio |
|--|----------|--------------------------------|-------------------|------------------|------------------|-------------------|
| | Aprobado | Ampliaciones/ (Reducciones) | Modificado | Devengado | Pagado | |
| I. Gasto No Etiquetado (I=A+B+C+D+E+F+G+H+I) | 0 | 12,000,000 | 12,000,000 | 2,000,000 | 2,000,000 | 10,000,000 |
| A. Servicios Personales (A=a1+a2+a3+a4+a5+a6+a7) | 0 | 0 | 0 | 0 | 0 | 0 |
| a1) Remuneraciones al Personal de Carácter Permanente | 0 | 0 | 0 | 0 | 0 | 0 |
| a2) Remuneraciones al Personal de Carácter Transitorio | 0 | 0 | 0 | 0 | 0 | 0 |
| a3) Remuneraciones Adicionales y Especiales | 0 | 0 | 0 | 0 | 0 | 0 |
| a4) Seguridad Social | 0 | 0 | 0 | 0 | 0 | 0 |
| a5) Otras Prestaciones Sociales y Económicas | 0 | 0 | 0 | 0 | 0 | 0 |
| a6) Previsiones | 0 | 0 | 0 | 0 | 0 | 0 |
| a7) Pago de Estímulos a Servidores Públicos | 0 | 0 | 0 | 0 | 0 | 0 |
| B. Materiales y Suministros (B=b1+b2+b3+b4+b5+b6+b7+b8+b9) | 0 | 0 | 0 | 0 | 0 | 0 |
| b1) Materiales de Administración, Emisión de Documentos y Artículos Oficiales | 0 | 0 | 0 | 0 | 0 | 0 |
| b2) Alimentos y Utensilios | 0 | 0 | 0 | 0 | 0 | 0 |
| b3) Materias Primas y Materiales de Producción y Comercialización | 0 | 0 | 0 | 0 | 0 | 0 |
| b4) Materiales y Artículos de Construcción y de Reparación | 0 | 0 | 0 | 0 | 0 | 0 |
| b5) Productos Químicos, Farmacéuticos y de Laboratorio | 0 | 0 | 0 | 0 | 0 | 0 |
| b6) Combustibles, Lubrificantes y Aditivos | 0 | 0 | 0 | 0 | 0 | 0 |
| b7) Vestuario, Blancos, Prendas de Protección y Artículos Deportivos | 0 | 0 | 0 | 0 | 0 | 0 |
| b8) Materiales y Suministros Para Seguridad | 0 | 0 | 0 | 0 | 0 | 0 |
| b9) Herramientas, Refacciones y Accesorios Menores | 0 | 0 | 0 | 0 | 0 | 0 |
| C. Servicios Generales (C=c1+c2+c3+c4+c5+c6+c7+c8+c9) | 0 | 0 | 0 | 0 | 0 | 0 |
| c1) Servicios Básicos | 0 | 0 | 0 | 0 | 0 | 0 |
| c2) Servicios de Arrendamiento | 0 | 0 | 0 | 0 | 0 | 0 |
| c3) Servicios Profesionales, Científicos, Técnicos y Otros Servicios | 0 | 0 | 0 | 0 | 0 | 0 |
| c4) Servicios Financieros, Bancarios y Comerciales | 0 | 0 | 0 | 0 | 0 | 0 |
| c5) Servicios de Instalación, Reparación, Mantenimiento y Conservación | 0 | 0 | 0 | 0 | 0 | 0 |
| c6) Servicios de Comunicación Social y Publicidad | 0 | 0 | 0 | 0 | 0 | 0 |
| c7) Servicios de Traslado y Viáticos | 0 | 0 | 0 | 0 | 0 | 0 |
| c8) Servicios Oficiales | 0 | 0 | 0 | 0 | 0 | 0 |
| c9) Otros Servicios Generales | 0 | 0 | 0 | 0 | 0 | 0 |
| D. Transferencias, Asignaciones, Subsidios y Otras Ayudas (D=d1+d2+d3+d4+d5+d6+d7+d8+d9) | 0 | 12,000,000 | 12,000,000 | 2,000,000 | 2,000,000 | 10,000,000 |
| d1) Transferencias Internas y Asignaciones al Sector Público | 0 | 0 | 0 | 0 | 0 | 0 |
| d2) Transferencias al Resto del Sector Público | 0 | 0 | 0 | 0 | 0 | 0 |
| d3) Subsidios y Subvenciones | 0 | 10,000,000 | 10,000,000 | 0 | 0 | 10,000,000 |
| d4) Ayudas Sociales | 0 | 2,000,000 | 2,000,000 | 2,000,000 | 2,000,000 | 0 |
| d5) Pensiones y Jubilaciones | 0 | 0 | 0 | 0 | 0 | 0 |
| d6) Transferencias a Fideicomisos, Mandatos y Otros Análogos | 0 | 0 | 0 | 0 | 0 | 0 |
| d7) Transferencias a la Seguridad Social | 0 | 0 | 0 | 0 | 0 | 0 |
| d8) Donativos | 0 | 0 | 0 | 0 | 0 | 0 |
| d9) Transferencias al Exterior | 0 | 0 | 0 | 0 | 0 | 0 |
| E. Bienes Muebles, Inmuebles e Intangibles (E=e1+e2+e3+e4+e5+e6+e7+e8+e9) | 0 | 0 | 0 | 0 | 0 | 0 |
| e1) Mobiliario y Equipo de Administración | 0 | 0 | 0 | 0 | 0 | 0 |
| e2) Mobiliario y Equipo Educativo y Recreativo | 0 | 0 | 0 | 0 | 0 | 0 |
| e3) Equipo e Instrumental Médico y de Laboratorio | 0 | 0 | 0 | 0 | 0 | 0 |
| e4) Vehículos y Equipo de Transporte | 0 | 0 | 0 | 0 | 0 | 0 |
| e5) Equipo de Defensa y Seguridad | 0 | 0 | 0 | 0 | 0 | 0 |
| e6) Maquinaria, Otros Equipos y Herramientas | 0 | 0 | 0 | 0 | 0 | 0 |
| e7) Activos Biológicos | 0 | 0 | 0 | 0 | 0 | 0 |
| e8) Bienes Inmuebles | 0 | 0 | 0 | 0 | 0 | 0 |
| e9) Activos Intangibles | 0 | 0 | 0 | 0 | 0 | 0 |
| F. Inversión Pública (F=f1+f2+f3) | 0 | 0 | 0 | 0 | 0 | 0 |
| f1) Obra Pública en Bienes de Dominio Público | 0 | 0 | 0 | 0 | 0 | 0 |
| f2) Obra Pública en Bienes Propios | 0 | 0 | 0 | 0 | 0 | 0 |
| f3) Proyectos Productivos y Acciones de Fomento | 0 | 0 | 0 | 0 | 0 | 0 |
| G. Inversiones Financieras y Otras Provisiones (G=g1+g2+g3+g4+g5+g6+g7) | 0 | 0 | 0 | 0 | 0 | 0 |
| g1) Inversiones Para el Fomento de Actividades Productivas | 0 | 0 | 0 | 0 | 0 | 0 |
| g2) Acciones y Participaciones de Capital | 0 | 0 | 0 | 0 | 0 | 0 |
| g3) Compra de Títulos y Valores | 0 | 0 | 0 | 0 | 0 | 0 |
| g4) Concesión de Préstamos | 0 | 0 | 0 | 0 | 0 | 0 |
| g5) Inversiones en Fideicomisos, Mandatos y Otros Análogos | 0 | 0 | 0 | 0 | 0 | 0 |
| Fideicomiso de Desastres Naturales (Informativo) | 0 | 0 | 0 | 0 | 0 | 0 |
| g6) Otras Inversiones Financieras | 0 | 0 | 0 | 0 | 0 | 0 |
| g7) Provisiones para Contingencias y Otras Erogaciones Especiales | 0 | 0 | 0 | 0 | 0 | 0 |
| H. Participaciones y Aportaciones (H=h1+h2+h3) | 0 | 0 | 0 | 0 | 0 | 0 |
| h1) Participaciones | 0 | 0 | 0 | 0 | 0 | 0 |
| h2) Aportaciones | 0 | 0 | 0 | 0 | 0 | 0 |
| h3) Convenios | 0 | 0 | 0 | 0 | 0 | 0 |
| I. Deuda Pública (I=i1+i2+i3+i4+i5+i6+i7) | 0 | 0 | 0 | 0 | 0 | 0 |
| i1) Amortización de la Deuda Pública | 0 | 0 | 0 | 0 | 0 | 0 |
| i2) Intereses de la Deuda Pública | 0 | 0 | 0 | 0 | 0 | 0 |
| i3) Comisiones de la Deuda Pública | 0 | 0 | 0 | 0 | 0 | 0 |
| i4) Gastos de la Deuda Pública | 0 | 0 | 0 | 0 | 0 | 0 |
| i5) Costo por Coberturas | 0 | 0 | 0 | 0 | 0 | 0 |
| i6) Apoyos Financieros | 0 | 0 | 0 | 0 | 0 | 0 |
| i7) Adeudos de Ejercicios Fiscales Anteriores (ADEFAS) | 0 | 0 | 0 | 0 | 0 | 0 |

INSTITUTO ESTATAL DE EDUCACION PARA ADULTOS
Estado Analítico del Ejercicio del Presupuesto de Egresos Detallado - LDF
Clasificación por Objeto del Gasto (Capítulo y Concepto)
Primer informe Trimestral Enero - Marzo del ejercicio 2022
(PESOS)

| Concepto | Egresos | | | | | Subejercicio |
|--|--------------------|--------------------------------|--------------------|-------------------|-------------------|--------------------|
| | Aprobado | Ampliaciones/ (Reducciones) | Modificado | Devengado | Pagado | |
| II. Gasto Etiquetado (II=A+B+C+D+E+F+G+H+I) | 174,099,342 | 0 | 174,099,342 | 32,971,041 | 26,868,946 | 141,128,301 |
| A. Servicios Personales (A=a1+a2+a3+a4+a5+a6+a7) | 0 | 0 | 0 | 0 | 0 | 0 |
| a1) Remuneraciones al Personal de Carácter Permanente | 0 | 0 | 0 | 0 | 0 | 0 |
| a2) Remuneraciones al Personal de Carácter Transitorio | 0 | 0 | 0 | 0 | 0 | 0 |
| a3) Remuneraciones Adicionales y Especiales | 0 | 0 | 0 | 0 | 0 | 0 |
| a4) Seguridad Social | 0 | 0 | 0 | 0 | 0 | 0 |
| a5) Otras Prestaciones Sociales y Económicas | 0 | 0 | 0 | 0 | 0 | 0 |
| a6) Previsiones | 0 | 0 | 0 | 0 | 0 | 0 |
| a7) Pago de Estímulos a Servidores Públicos | 0 | 0 | 0 | 0 | 0 | 0 |
| B. Materiales y Suministros (B=b1+b2+b3+b4+b5+b6+b7+b8+b9) | 0 | 0 | 0 | 0 | 0 | 0 |
| b1) Materiales de Administración, Emisión de Documentos y Artículos Oficiales | 0 | 0 | 0 | 0 | 0 | 0 |
| b2) Alimentos y Utensilios | 0 | 0 | 0 | 0 | 0 | 0 |
| b3) Materias Primas y Materiales de Producción y Comercialización | 0 | 0 | 0 | 0 | 0 | 0 |
| b4) Materiales y Artículos de Construcción y de Reparación | 0 | 0 | 0 | 0 | 0 | 0 |
| b5) Productos Químicos, Farmacéuticos y de Laboratorio | 0 | 0 | 0 | 0 | 0 | 0 |
| b6) Combustibles, Lubricantes y Aditivos | 0 | 0 | 0 | 0 | 0 | 0 |
| b7) Vestuario, Blancos, Prendas de Protección y Artículos Deportivos | 0 | 0 | 0 | 0 | 0 | 0 |
| b8) Materiales y Suministros Para Seguridad | 0 | 0 | 0 | 0 | 0 | 0 |
| b9) Herramientas, Refacciones y Accesorios Menores | 0 | 0 | 0 | 0 | 0 | 0 |
| C. Servicios Generales (C=c1+c2+c3+c4+c5+c6+c7+c8+c9) | 0 | 0 | 0 | 0 | 0 | 0 |
| c1) Servicios Básicos | 0 | 0 | 0 | 0 | 0 | 0 |
| c2) Servicios de Arrendamiento | 0 | 0 | 0 | 0 | 0 | 0 |
| c3) Servicios Profesionales, Científicos, Técnicos y Otros Servicios | 0 | 0 | 0 | 0 | 0 | 0 |
| c4) Servicios Financieros, Bancarios y Comerciales | 0 | 0 | 0 | 0 | 0 | 0 |
| c5) Servicios de Instalación, Reparación, Mantenimiento y Conservación | 0 | 0 | 0 | 0 | 0 | 0 |
| c6) Servicios de Comunicación Social y Publicidad | 0 | 0 | 0 | 0 | 0 | 0 |
| c7) Servicios de Traslado y Viáticos | 0 | 0 | 0 | 0 | 0 | 0 |
| c8) Servicios Oficiales | 0 | 0 | 0 | 0 | 0 | 0 |
| c9) Otros Servicios Generales | 0 | 0 | 0 | 0 | 0 | 0 |
| D. Transferencias, Asignaciones, Subsidios y Otras Ayudas (D=d1+d2+d3+d4+d5+d6+d7+d8+d9) | 174,099,342 | 0 | 174,099,342 | 32,971,041 | 26,868,946 | 141,128,301 |
| d1) Transferencias Internas y Asignaciones al Sector Público | 141,740,847 | 0 | 141,740,847 | 23,224,749 | 19,962,154 | 118,516,098 |
| d2) Transferencias al Resto del Sector Público | 0 | 0 | 0 | 0 | 0 | 0 |
| d3) Subsidios y Subvenciones | 0 | 0 | 0 | 0 | 0 | 0 |
| d4) Ayudas Sociales | 32,358,495 | 0 | 32,358,495 | 9,746,292 | 6,906,792 | 22,612,203 |
| d5) Pensiones y Jubilaciones | 0 | 0 | 0 | 0 | 0 | 0 |
| d6) Transferencias a Fideicomisos, Mandatos y Otros Análogos | 0 | 0 | 0 | 0 | 0 | 0 |
| d7) Transferencias a la Seguridad Social | 0 | 0 | 0 | 0 | 0 | 0 |
| d8) Donativos | 0 | 0 | 0 | 0 | 0 | 0 |
| d9) Transferencias al Exterior | 0 | 0 | 0 | 0 | 0 | 0 |
| E. Bienes Muebles, Inmuebles e Intangibles (E=e1+e2+e3+e4+e5+e6+e7+e8+e9) | 0 | 0 | 0 | 0 | 0 | 0 |
| e1) Mobiliario y Equipo de Administración | 0 | 0 | 0 | 0 | 0 | 0 |
| e2) Mobiliario y Equipo Educativo y Recreativo | 0 | 0 | 0 | 0 | 0 | 0 |
| e3) Equipo e Instrumental Médico y de Laboratorio | 0 | 0 | 0 | 0 | 0 | 0 |
| e4) Vehículos y Equipo de Transporte | 0 | 0 | 0 | 0 | 0 | 0 |
| e5) Equipo de Defensa y Seguridad | 0 | 0 | 0 | 0 | 0 | 0 |
| e6) Maquinaria, Otros Equipos y Herramientas | 0 | 0 | 0 | 0 | 0 | 0 |
| e7) Activos Biológicos | 0 | 0 | 0 | 0 | 0 | 0 |
| e8) Bienes Inmuebles | 0 | 0 | 0 | 0 | 0 | 0 |
| e9) Activos Intangibles | 0 | 0 | 0 | 0 | 0 | 0 |
| F. Inversión Pública (F=f1+f2+f3) | 0 | 0 | 0 | 0 | 0 | 0 |
| f1) Obra Pública en Bienes de Dominio Público | 0 | 0 | 0 | 0 | 0 | 0 |
| f2) Obra Pública en Bienes Propios | 0 | 0 | 0 | 0 | 0 | 0 |
| f3) Proyectos Productivos y Acciones de Fomento | 0 | 0 | 0 | 0 | 0 | 0 |
| G. Inversiones Financieras y Otras Provisiones (G=g1+g2+g3+g4+g5+g6+g7) | 0 | 0 | 0 | 0 | 0 | 0 |
| g1) Inversiones Para el Fomento de Actividades Productivas | 0 | 0 | 0 | 0 | 0 | 0 |
| g2) Acciones y Participaciones de Capital | 0 | 0 | 0 | 0 | 0 | 0 |
| g3) Compra de Títulos y Valores | 0 | 0 | 0 | 0 | 0 | 0 |
| g4) Concesión de Préstamos | 0 | 0 | 0 | 0 | 0 | 0 |
| g5) Inversiones en Fideicomisos, Mandatos y Otros Análogos | 0 | 0 | 0 | 0 | 0 | 0 |
| Fideicomiso de Desastres Naturales (Informativo) | 0 | 0 | 0 | 0 | 0 | 0 |
| g6) Otras Inversiones Financieras | 0 | 0 | 0 | 0 | 0 | 0 |
| g7) Provisiones para Contingencias y Otras Erogaciones Especiales | 0 | 0 | 0 | 0 | 0 | 0 |
| H. Participaciones y Aportaciones (H=h1+h2+h3) | 0 | 0 | 0 | 0 | 0 | 0 |
| h1) Participaciones | 0 | 0 | 0 | 0 | 0 | 0 |
| h2) Aportaciones | 0 | 0 | 0 | 0 | 0 | 0 |
| h3) Convenios | 0 | 0 | 0 | 0 | 0 | 0 |
| I. Deuda Pública (I=i1+i2+i3+i4+i5+i6+i7) | 0 | 0 | 0 | 0 | 0 | 0 |
| i1) Amortización de la Deuda Pública | 0 | 0 | 0 | 0 | 0 | 0 |
| i2) Intereses de la Deuda Pública | 0 | 0 | 0 | 0 | 0 | 0 |
| i3) Comisiones de la Deuda Pública | 0 | 0 | 0 | 0 | 0 | 0 |
| i4) Gastos de la Deuda Pública | 0 | 0 | 0 | 0 | 0 | 0 |
| i5) Costo por Coberturas | 0 | 0 | 0 | 0 | 0 | 0 |
| i6) Apoyos Financieros | 0 | 0 | 0 | 0 | 0 | 0 |
| i7) Adeudos de Ejercicios Fiscales Anteriores (ADEFAS) | 0 | 0 | 0 | 0 | 0 | 0 |
| i8) Otros | 0 | 0 | 0 | 0 | 0 | 0 |
| III. Total de Egresos (III = I + II) | 174,099,342 | 12,000,000 | 186,099,342 | 34,971,041 | 28,868,946 | 151,128,301 |

INSTITUTO ESTATAL DE EDUCACION PARA ADULTOS
Estado Analítico del Ejercicio del Presupuesto de Egresos Detallado - LDF
Clasificación Administrativa
Primer informe Trimestral Enero - Marzo del ejercicio 2022
(PESOS)

| Concepto | Egresos | | | | | Subejercicio |
|--|--------------------|--------------------------------|--------------------|-------------------|-------------------|--------------------|
| | Aprobado | Ampliaciones/ (Reducciones) | Modificado | Devengado | Pagado | |
| I. Gasto No Etiquetado (I=A) | 0 | 12,000,000 | 12,000,000 | 2,000,000 | 2,000,000 | 10,000,000 |
| A. INSTITUTO ESTATAL DE EDUCACION PARA ADULTOS | 0 | 12,000,000 | 12,000,000 | 2,000,000 | 2,000,000 | 10,000,000 |
| | 0 | 0 | 0 | 0 | 0 | 0 |
| II. Gasto Etiquetado (II=A) | 174,099,342 | 0 | 174,099,342 | 32,971,041 | 26,868,946 | 141,128,301 |
| A. INSTITUTO ESTATAL DE EDUCACION PARA ADULTOS | 174,099,342 | 0 | 174,099,342 | 32,971,041 | 26,868,946 | 141,128,301 |
| | 0 | 0 | 0 | 0 | 0 | 0 |
| III. Total de Egresos (III = I + II) | 174,099,342 | 12,000,000 | 186,099,342 | 34,971,041 | 28,868,946 | 151,128,301 |

INSTITUTO ESTATAL DE EDUCACIÓN PARA ADULTOS
Estado Analítico del Ejercicio del Presupuesto de Egresos Detallado - LDF
Clasificación Funcional (Finalidad y Función)
Primer Informe Trimestral Enero - Marzo del ejercicio 2022
(PESOS)

| Concepto | Egresos | | | | | Subejercicio |
|---|--------------------|--------------------------------|--------------------|-------------------|-------------------|--------------------|
| | Aprobado | Ampliaciones/ (Reducciones) | Modificado | Devengado | Pagado | |
| I. Gasto No Etiquetado (I=A+B+C+D) | 0 | 12,000,000 | 12,000,000 | 2,000,000 | 2,000,000 | 10,000,000 |
| A. Gobierno (A=a1+a2+a3+a4+a5+a6+a7+a8) | 0 | 0 | 0 | 0 | 0 | 0 |
| a1) Legislación | 0 | 0 | 0 | 0 | 0 | 0 |
| a2) Justicia | 0 | 0 | 0 | 0 | 0 | 0 |
| a3) Coordinación de la Política de Gobierno | 0 | 0 | 0 | 0 | 0 | 0 |
| a4) Relaciones Exteriores | 0 | 0 | 0 | 0 | 0 | 0 |
| a5) Asuntos Financieros y Hacendarios | 0 | 0 | 0 | 0 | 0 | 0 |
| a6) Seguridad Nacional | 0 | 0 | 0 | 0 | 0 | 0 |
| a7) Asuntos de Orden Público y de Seguridad Interior | 0 | 0 | 0 | 0 | 0 | 0 |
| a8) Otros Servicios Generales | 0 | 0 | 0 | 0 | 0 | 0 |
| B. Desarrollo Social (B=b1+b2+b3+b4+b5+b6+b7) | 0 | 12,000,000 | 12,000,000 | 2,000,000 | 2,000,000 | 10,000,000 |
| b1) Protección Ambiental | 0 | 0 | 0 | 0 | 0 | 0 |
| b2) Vivienda y Servicios a la Comunidad | 0 | 0 | 0 | 0 | 0 | 0 |
| b3) Salud | 0 | 0 | 0 | 0 | 0 | 0 |
| b4) Recreación, Cultura y Otras Manifestaciones Sociales | 0 | 0 | 0 | 0 | 0 | 0 |
| b5) Educación | 0 | 12,000,000 | 12,000,000 | 2,000,000 | 2,000,000 | 10,000,000 |
| b6) Protección Social | 0 | 0 | 0 | 0 | 0 | 0 |
| b7) Otros Asuntos Sociales | 0 | 0 | 0 | 0 | 0 | 0 |
| C. Desarrollo Económico (C=c1+c2+c3+c4+c5+c6+c7+c8+c9) | 0 | 0 | 0 | 0 | 0 | 0 |
| c1) Asuntos Económicos, Comerciales y Laborales en General | 0 | 0 | 0 | 0 | 0 | 0 |
| c2) Agropecuaria, Silvicultura, Pesca y Caza | 0 | 0 | 0 | 0 | 0 | 0 |
| c3) Combustibles y Energía | 0 | 0 | 0 | 0 | 0 | 0 |
| c4) Minería, Manufacturas y Construcción | 0 | 0 | 0 | 0 | 0 | 0 |
| c5) Transporte | 0 | 0 | 0 | 0 | 0 | 0 |
| c6) Comunicaciones | 0 | 0 | 0 | 0 | 0 | 0 |
| c7) Turismo | 0 | 0 | 0 | 0 | 0 | 0 |
| c8) Ciencia, Tecnología e Innovación | 0 | 0 | 0 | 0 | 0 | 0 |
| c9) Otras Industrias y Otros Asuntos Económicos | 0 | 0 | 0 | 0 | 0 | 0 |
| D. Otras No Clasificadas en Funciones Anteriores (D=d1+d2+d3+d4) | 0 | 0 | 0 | 0 | 0 | 0 |
| d1) Transacciones de la Deuda Pública / Costo Financiero de la | 0 | 0 | 0 | 0 | 0 | 0 |
| d2) Transferencias, Participaciones y Aportaciones Entre | 0 | 0 | 0 | 0 | 0 | 0 |
| Diferentes Niveles y Órdenes de Gobierno | 0 | 0 | 0 | 0 | 0 | 0 |
| d3) Saneamiento del Sistema Financiero | 0 | 0 | 0 | 0 | 0 | 0 |
| d4) Adeudos de Ejercicios Fiscales Anteriores | 0 | 0 | 0 | 0 | 0 | 0 |
| | 0 | 0 | 0 | 0 | 0 | 0 |
| | 0 | 0 | 0 | 0 | 0 | 0 |
| II. Gasto Etiquetado (II=A+B+C+D) | 174,099,342 | 0 | 174,099,342 | 32,971,041 | 26,868,946 | 141,128,301 |
| A. Gobierno (A=a1+a2+a3+a4+a5+a6+a7+a8) | 0 | 0 | 0 | 0 | 0 | 0 |
| a1) Legislación | 0 | 0 | 0 | 0 | 0 | 0 |
| a2) Justicia | 0 | 0 | 0 | 0 | 0 | 0 |
| a3) Coordinación de la Política de Gobierno | 0 | 0 | 0 | 0 | 0 | 0 |
| a4) Relaciones Exteriores | 0 | 0 | 0 | 0 | 0 | 0 |
| a5) Asuntos Financieros y Hacendarios | 0 | 0 | 0 | 0 | 0 | 0 |
| a6) Seguridad Nacional | 0 | 0 | 0 | 0 | 0 | 0 |
| a7) Asuntos de Orden Público y de Seguridad Interior | 0 | 0 | 0 | 0 | 0 | 0 |
| a8) Otros Servicios Generales | 0 | 0 | 0 | 0 | 0 | 0 |
| B. Desarrollo Social (B=b1+b2+b3+b4+b5+b6+b7) | 174,099,342 | 0 | 174,099,342 | 32,971,041 | 26,868,946 | 141,128,301 |
| b1) Protección Ambiental | 0 | 0 | 0 | 0 | 0 | 0 |
| b2) Vivienda y Servicios a la Comunidad | 0 | 0 | 0 | 0 | 0 | 0 |
| b3) Salud | 0 | 0 | 0 | 0 | 0 | 0 |
| b4) Recreación, Cultura y Otras Manifestaciones Sociales | 0 | 0 | 0 | 0 | 0 | 0 |
| b5) Educación | 174,099,342 | 0 | 174,099,342 | 32,971,041 | 26,868,946 | 141,128,301 |
| b6) Protección Social | 0 | 0 | 0 | 0 | 0 | 0 |
| b7) Otros Asuntos Sociales | 0 | 0 | 0 | 0 | 0 | 0 |
| C. Desarrollo Económico (C=c1+c2+c3+c4+c5+c6+c7+c8+c9) | 0 | 0 | 0 | 0 | 0 | 0 |
| c1) Asuntos Económicos, Comerciales y Laborales en General | 0 | 0 | 0 | 0 | 0 | 0 |
| c2) Agropecuaria, Silvicultura, Pesca y Caza | 0 | 0 | 0 | 0 | 0 | 0 |
| c3) Combustibles y Energía | 0 | 0 | 0 | 0 | 0 | 0 |
| c4) Minería, Manufacturas y Construcción | 0 | 0 | 0 | 0 | 0 | 0 |
| c5) Transporte | 0 | 0 | 0 | 0 | 0 | 0 |
| c6) Comunicaciones | 0 | 0 | 0 | 0 | 0 | 0 |
| c7) Turismo | 0 | 0 | 0 | 0 | 0 | 0 |
| c8) Ciencia, Tecnología e Innovación | 0 | 0 | 0 | 0 | 0 | 0 |
| c9) Otras Industrias y Otros Asuntos Económicos | 0 | 0 | 0 | 0 | 0 | 0 |
| D. Otras No Clasificadas en Funciones Anteriores (D=d1+d2+d3+d4) | 0 | 0 | 0 | 0 | 0 | 0 |
| d1) Transacciones de la Deuda Pública / Costo Financiero de la | 0 | 0 | 0 | 0 | 0 | 0 |
| d2) Transferencias, Participaciones y Aportaciones Entre | 0 | 0 | 0 | 0 | 0 | 0 |
| Diferentes Niveles y Órdenes de Gobierno | 0 | 0 | 0 | 0 | 0 | 0 |
| d3) Saneamiento del Sistema Financiero | 0 | 0 | 0 | 0 | 0 | 0 |
| d4) Adeudos de Ejercicios Fiscales Anteriores | 0 | 0 | 0 | 0 | 0 | 0 |
| | 0 | 0 | 0 | 0 | 0 | 0 |
| III. Total de Egresos (III = I + II) | 174,099,342 | 12,000,000 | 186,099,342 | 34,971,041 | 28,868,946 | 151,128,301 |

INSTITUTO ESTATAL DE EDUCACION PARA ADULTOS
Estado Analítico del Ejercicio del Presupuesto de Egresos Detallado - LDF
Clasificación de Servicios Personales por Categoría
Primer informe Trimestral Enero - Marzo del ejercicio 2022
(PESOS)

| Concepto | Egresos | | | | | Subejercicio |
|---|-------------------|--------------------------------|-------------------|-------------------|-------------------|-------------------|
| | Aprobado | Ampliaciones/ (Reducciones) | Modificado | Devengado | Pagado | |
| I. Gasto No Etiquetado (I=A+B+C+D+E+F) | 0 | 0 | 0 | 0 | 0 | 0 |
| A. Personal Administrativo | 0 | 0 | 0 | 0 | 0 | 0 |
| B. Magisterio | 0 | 0 | 0 | 0 | 0 | 0 |
| C. Servicios de Salud (C=c1+c2) | 0 | 0 | 0 | 0 | 0 | 0 |
| c1) Personal Administrativo | 0 | 0 | 0 | 0 | 0 | 0 |
| c2) Personal Médico, paramédico y afín | 0 | 0 | 0 | 0 | 0 | 0 |
| D. Seguridad Pública | 0 | 0 | 0 | 0 | 0 | 0 |
| E. Gastos asociados a la implementación de nuevas leyes federales o reformas a las mismas (E=e1+e2) | 0 | 0 | 0 | 0 | 0 | 0 |
| e1) Nombre del Programa o Ley 1 | 0 | 0 | 0 | 0 | 0 | 0 |
| e2) Nombre del Programa o Ley 2 | 0 | 0 | 0 | 0 | 0 | 0 |
| F. Sentencias laborales definitivas | 0 | 0 | 0 | 0 | 0 | 0 |
| II. Gasto Etiquetado (II=A+B+C+D+E+F) | 98,457,261 | 0 | 98,457,261 | 19,041,373 | 15,927,504 | 79,415,888 |
| A. Personal Administrativo | 0 | 0 | 0 | 0 | 0 | 0 |
| B. Magisterio | 98,457,261 | 0 | 98,457,261 | 19,041,373 | 15,927,504 | 79,415,888 |
| C. Servicios de Salud (C=c1+c2) | 0 | 0 | 0 | 0 | 0 | 0 |
| c1) Personal Administrativo | 0 | 0 | 0 | 0 | 0 | 0 |
| c2) Personal Médico, paramédico y afín | 0 | 0 | 0 | 0 | 0 | 0 |
| D. Seguridad Pública | 0 | 0 | 0 | 0 | 0 | 0 |
| E. Gastos asociados a la implementación de nuevas leyes federales o reformas a las mismas (E=e1+e2) | 0 | 0 | 0 | 0 | 0 | 0 |
| e1) Nombre del Programa o Ley 1 | 0 | 0 | 0 | 0 | 0 | 0 |
| e2) Nombre del Programa o Ley 2 | 0 | 0 | 0 | 0 | 0 | 0 |
| F. Sentencias laborales definitivas | 0 | 0 | 0 | 0 | 0 | 0 |
| 0 | 0 | 0 | 0 | 0 | 0 | 0 |
| III. Total de Gasto en Servicios Personales (III = I + II) | 98,457,261 | 0 | 98,457,261 | 19,041,373 | 15,927,504 | 79,415,888 |

INSTITUTO ESTATAL DE EDUCACION PARA ADULTOS

Informe sobre Estudios Actuariales - LDF

| | Pensiones y jubilaciones | Salud | Riesgos de trabajo | Invalidez y vida | Otras prestaciones sociales |
|--|--------------------------|-------|--------------------|------------------|-----------------------------|
| <p>Tipo de Sistema Prestación laboral o Fondo general para trabajadores del estado o Beneficio definido, Contribución definida o Mixto</p> <p>Población afiliada Activos Edad máxima Edad mínima Edad promedio Pensionados y Jubilados Edad máxima Edad mínima Edad promedio Beneficiarios Promedio de años de servicio (trabajadores activos) Aportación individual al plan de pensión como % del salario Aportación del ente público al plan de pensión como % del salario Crecimiento esperado de los pensionados y jubilados (como %) Crecimiento esperado de los activos (como %) Edad de Jubilación o Pensión Esperanza de vida</p> <p>Ingresos del Fondo Ingresos Anuales al Fondo de Pensiones</p> <p>Nómina anual Activos Pensionados y Jubilados Beneficiarios de Pensionados y Jubilados</p> <p>Monto mensual por pensión Máximo Mínimo Promedio</p> <p>Monto de la reserva</p> <p>Valor presente de las obligaciones Pensiones y Jubilaciones en curso de pago Generación actual Generaciones futuras</p> <p>Valor presente de las contribuciones asociadas a los sueldos futuros de cotización Generación actual Generaciones futuras</p> <p>Valor presente de aportaciones futuras Generación actual Generaciones futuras Otros Ingresos</p> <p>Déficit/superávit actuarial Generación actual Generaciones futuras</p> <p>Periodo de suficiencia Año de descapitalización Tasa de rendimiento</p> <p>Estudio actuarial Año de elaboración del estudio actuarial Empresa que elaboró el estudio actuarial</p> | | | | | |

No aplica



GOBIERNO DEL ESTADO
DE OAXACA

INSTITUTO ESTATAL DE EDUCACIÓN PÚBLICA DE OAXACA



GOBIERNO DEL ESTADO
DE OAXACA



Resultados de los avances obtenidos durante el primer trimestre del ejercicio fiscal 2022, en la ejecución de las acciones, programas y proyectos implementados en el Sistema Educativo Estatal, a cargo del Instituto Estatal de Educación Pública de Oaxaca, en el rubro de Educación Básica y Normal.

El Gobierno del Estado, a través del Instituto Estatal de Educación Pública de Oaxaca (IEEPO) garantiza el derecho fundamental a la Educación Básica de forma obligatoria, laica y gratuita; la cual se brinda a la población de la entidad en condiciones de equidad, sin discriminación de ninguna naturaleza, garantizando al mismo tiempo la calidad de la misma en cada uno de los centros educativos donde se imparte la Educación Básica.

Para el cierre del ciclo escolar 2020-2021, en las escuelas de las ocho regiones del estado, la población escolar lo conforman 882,159 alumnos, atendidos por 55,337 docentes, en 14,803 escuelas en los tres niveles de educación básica con sostenimiento público y privado y CONAFE en las ocho regiones del estado;

Del cual podemos detallar que para la atención que se brinda en educación inicial escolarizada y no escolarizada se brinda servicios educativos a 29,364 alumnos, atendidos por 2,002 docentes, en 242 escuelas que se encuentran distribuidas en las ocho regiones del estado; así mismo, la atención que se otorga a la población con mayor índice de vulnerabilidad por las condiciones específicas de las personas con discapacidad, dificultades severas de aprendizaje, conducta, comunicación, además de las que cuentan con aptitudes sobresalientes, se logra atender en el nivel de educación Especial a 3,459 alumnos, atendidos por 303 docentes en 177 centros de educación especial; mientras que para la atención de niñas y niños en el nivel de educación Preescolar se atienden a 150,743 alumnos, con la instrucción educativa que brindan 9,839 docentes, en 4,071 escuelas; en cuanto a la atención para el nivel educativo de primaria se ofrece servicios educativos a 459,042 alumnos, atendidos por 26,306 docentes, en 5,007 escuelas y para el nivel de educación secundaria son 218,761 alumnos que son atendidos por 14,441 docentes, en 2,289 escuelas.

Así mismo, con el apoyo del Consejo Nacional de Fomento Educativo (CONAFE), se coadyuva con la prestación de servicios de educación inicial y básica con equidad educativa e inclusión social a la población potencial, bajo el modelo de Educación Comunitaria con lo cual se logra atender a 4,821 alumnos, 778 docente en 1,147 centros de educación con servicios de educación Preescolar; así como a 6,315 alumnos, 720 docentes, 924 escuelas de educación primaria y a 4,242 alumnos, 458 docentes en 516 escuelas de educación secundaria,



GOBIERNO DEL ESTADO
DE OAXACA

Para fortalecer el Sistema Educativo Estatal (SEE) y promover la profesionalización de docentes que atienden las necesidades educativas en el estado, se brinda servicios educativos a 4,252 alumnos, con la instrucción profesional de 367 docentes, en las 12 escuelas normales ubicadas en el estado, así como a 1,160 alumnos atendidos por 123 docentes en 3 instalaciones de la Universidad Pedagógica Nacional (UPN).

Por lo anterior y dentro de la responsabilidad directa que tiene el Instituto Estatal de Educación Pública de Oaxaca, brindando servicios educativos de educación inicial, especial y básica en escuelas públicas de las ocho regiones del estado, para la atención de la educación especial se atiende a 3,459 alumnos, con 303 docentes en 177 escuelas, de los cuales 122 son Unidades de Servicios de Apoyo a la Educación Regular (USAER) y 55 Centros de Atención Múltiple (CAM); así mismo para educación preescolar se da atención a 142,572 alumnos, con 9,161 docente en 3,792 escuelas; para el otorgamiento de servicios educativos de educación primaria se atienden a 441,819 alumnos, con apoyo de 25,157 docente en 4,802 escuelas y para la atención del nivel de educación secundaria en sus tres modalidades se atienden con Secundaria General a 55,386 alumnos, con 3,446 docentes en 254 escuelas; con Secundaria Técnica se atienden a 68,609 alumnos con 3,964 docentes en 300 escuelas y con la modalidad de Telesecundarias se atienden a 86,131 alumnos, con 5,746 docentes en 1,595 escuelas.

El Instituto Estatal de Educación Pública de Oaxaca como autoridad educativa en Oaxaca tiene como objetivo primordial de garantizar el derecho a la educación básica en el estado y con respecto a la contingencia sanitaria que se vive actualmente por el virus SARS-COV2 Covid-19, el IEEPO ante la pandemia ha priorizando la protección de la salud y la vida de cada niña, niño, adolescente y joven , así como garantizar su derecho a la educación, implementando estrategias puntuales para asegurar el bienestar de la población haciendo llegar la información de salud a la sociedad en general y al magisterio; Sobre el regreso a clases semipresenciales el IEEPO reitera que esta decisión es en consenso con el magisterio, madres, padres de familia, tutores y autoridades municipales, a través de un proceso seguro, gradual, escalonado, mixto y sobre todo, acorde a las circunstancias propias de cada comunidad.

Para las instituciones que continúan en la modalidad de educación a distancia, las actividades se apoyan en estrategias que maestras y maestros han implementado con éxito como son los cuadernillos de trabajo, la asesoría en temas académicos y recorridos permanentes por las localidades, garantizando el cumplimiento de calendario escolar vigente y para dar a conocer el cumplimiento a las acciones, programas, proyectos se presentan los siguientes avances obtenidos durante el primer trimestre del año 2021.



GOBIERNO DEL ESTADO
DE OAXACA



EDUCACIÓN ESPECIAL.

Para la prestación de los servicios educativos de educación especial se benefició a 864 alumnos con una inversión de \$75,175,679.19 y en lo que respecta al funcionamiento se atendieron a 177 centros de educación especial con una inversión de \$20,1191,427.34

EDUCACIÓN INICIAL

Durante el primer trimestre en educación inicial se atendió con Servicios educativos a un total de 419 alumnos con una inversión de \$20,774,657.69, en lo que respecta al funcionamiento se atendieron a 2 centros de educación inicial, con una inversión de \$610,087.00

EDUCACIÓN PREESCOLAR

Para el nivel de Educación Preescolar durante el primer trimestre del año se benefició a 35,642 alumnos de 947 escuelas públicas de nivel preescolar con una inversión de \$679,845,434.84, mientras que para el funcionamiento de este nivel educativo se invirtió un presupuesto de \$1,148,374.01

EDUCACIÓN PRIMARIA

Para el fortalecimiento del nivel de educación primaria en el Estado se programó atender en el primer trimestre del año a 110,454 alumnos con servicios educativos con una inversión de \$2,718,244,326.75, además del funcionamiento operativo de 1,200 escuelas públicas con una inversión de \$45,045,834.01

EDUCACIÓN SECUNDARIA

En cuanto al nivel educativo de Secundaria en sus tres modalidades: General, Técnica y Telesecundaria, se otorgaron servicios educativos a 52,764 alumnos con una inversión de \$1,470,009,247.92 y fortalecieron operativamente a 541 escuelas, con una inversión de \$39,883,194.09

EDUCACIÓN NORMAL Y DESARROLLO PROFESIONAL DOCENTE

Para contribuir en la mejora de la calidad en la educación básica, el Instituto Estatal de Educación Pública de Oaxaca durante el primer trimestre del año se benefició a 102




GOBIERNO DEL ESTADO
DE OAXACA

docentes por la prestación de los servicios educativos en las escuelas normales del estado, con una inversión de \$111,160,383.09 y para el funcionamiento de las Escuelas Normales, se ejerció una inversión de \$12,823.80; Para fortalecer a este nivel educativo, se benefició con una inversión de \$16,344,513.61 33 docentes por la prestación de servicios educativos en las Unidades de la Universidad Pedagógica Nacional, ubicadas en el estado.



| CONCEPTO | EJERCICIO FISCAL 2022 | EJERCICIO FISCAL 2021 | CONCEPTO | EJERCICIO FISCAL 2022 | EJERCICIO FISCAL 2021 |
|---|-----------------------|-----------------------|---|-----------------------|-----------------------|
| ACTIVO | | | PASIVO | | |
| ACTIVO CIRCULANTE | | | PASIVO CIRCULANTE | | |
| EFFECTIVO Y EQUIVALENTES | 201,316,916 | 145,422,058 | CUENTAS POR PAGAR A CORTO PLAZO | 168,018,367 | 752,435,835 |
| DERECHOS A RECIBIR EFECTIVO O EQUIVALENTES | 125,144,695 | 1,047,602,307 | PROVISIONES A CORTO PLAZO | 0 | 561,635,035 |
| Total de ACTIVO CIRCULANTE | 326,461,610 | 1,193,024,366 | Total de PASIVO CIRCULANTE | 168,018,367 | 1,314,070,869 |
| ACTIVO NO CIRCULANTE | | | TOTAL PASIVO | 168,018,367 | 1,314,070,869 |
| BIENES INMUEBLES, INFRAESTRUCTURA Y CONSTRUCCIONES EN PROCESO | 4,670,321,970 | 4,670,321,970 | HACIENDA PÚBLICA/PATRIMONIO | | |
| BIENES MUEBLES | 1,561,591,881 | 1,582,004,816 | HACIENDA PÚBLICA/PATRIMONIO CONTRIBUIDO | | |
| ACTIVOS INTANGIBLES | 213,500 | 201,800 | DONACIONES DE CAPITAL | 3,089,020 | 3,089,020 |
| Total de ACTIVO NO CIRCULANTE | 6,232,127,351 | 6,252,528,586 | Total de HACIENDA PÚBLICA/PATRIMONIO CONTRIBUIDO | 3,089,020 | 3,089,020 |
| | | | HACIENDA PÚBLICA/PATRIMONIO GENERADO | | |
| | | | RESULTADOS DE EJERCICIO (AHORRO/ DESAHORRO) | 158,443,243 | 109,409,775 |
| | | | RESULTADOS DE EJERCICIOS ANTERIORES | 5,615,708,252 | 5,571,164,387 |
| | | | RECTIFICACIONES DE RESULTADOS DE EJERCICIOS ANTERIORES | 613,330,079 | 447,818,901 |
| | | | Total de HACIENDA PÚBLICA/PATRIMONIO GENERADO | 6,387,481,575 | 6,128,393,063 |
| TOTAL DE ACTIVOS | 6,558,588,962 | 7,445,552,952 | TOTAL DE HACIENDA PÚBLICA/PATRIMONIO | 6,390,570,595 | 6,131,482,083 |
| | | | Total de Pasivo y Patrimonio/Hacienda Pública | 6,558,588,962 | 7,445,552,952 |


 DIRECTOR FINANCIERO
 LIC. GERARDO LAGUNES CALINA
 INSTITUTO ESTATAL DE EDUCACIÓN PÚBLICA DE OAXACA
 DIRECCIÓN FINANCIERA


 OFICIAL MAYOR
 C.P. JULIO CESAR CARBALLEDO RAMOS
 INSTITUTO ESTATAL DE EDUCACIÓN PÚBLICA DE OAXACA
 OFICIALIA MAYOR


 ENCARGADO DE DESPACHO DE LA DIRECCIÓN GENERAL
 LIC. ERNESTO LÓPEZ MONTERO
 INSTITUTO ESTATAL DE EDUCACIÓN PÚBLICA DE OAXACA
 DIRECCIÓN GENERAL

Bajo protesta de decir verdad, declaramos que los estados financieros por sus libros son razonablemente correctos y responsabilidad del emisor.
 Lugar y fecha de generación: Reyes, Nayarit, Oaxaca, a 19 de ABRIL de 2022




| CONCEPTO | EJERCICIO FISCAL 2022 | EJERCICIO FISCAL 2021 | CONCEPTO | EJERCICIO FISCAL 2022 | EJERCICIO FISCAL 2021 |
|---|-----------------------|-----------------------|--|-----------------------|-----------------------|
| INGRESOS Y OTROS BENEFICIOS | | | GASTOS Y OTRAS PÉRDIDAS | | |
| PARTICIPACIONES, APORTACIONES, CONVENIOS, INCENTIVOS DERIVADOS DE LA COLABORACION FISCAL, FONDOS DISTINGUIDOS, TRANSFERENCIAS, ASIGNACIONES, SUBSIDIOS Y SUBVENCIONES, Y PENSIONES Y JUBILACIONES | 5,886,058,433 | 6,026,837,861 | TRANSFERENCIAS, ASIGNACIONES, SUBSIDIOS Y OTRAS AYUDAS | 5,727,615,190 | 5,917,428,086 |
| | | | TRANSFERENCIAS INTERNAS Y ASIGNACIONES AL SECTOR PÚBLICO | 5,688,040,255 | 5,917,428,086 |
| TOTAL DE INGRESOS Y OTROS BENEFICIOS | 5,886,058,433 | 6,026,837,861 | AYUDAS SOCIALES | 830,900 | 0 |
| | | | PENSIONES Y JUBILACIONES | 38,744,035 | 0 |
| | | | TOTAL DE GASTOS Y OTRAS PERDIDAS | 5,727,615,190 | 5,917,428,086 |
| | | | AHORRO NETO DEL EJERCICIO | 158,443,243 | 109,409,775 |

Lugar y fecha de generación: Reyes, Oaxaca; a 19 de ABRIL de 2022


Bajo protesta de decir verdad declaramos que los estados financieros que nos son razonablemente correctos y de nuestra responsabilidad del emisor.



DIRECTOR FINANCIERO
 LIC. GERARDO LAGUNES GALLINA
 INSTITUTO ESTATAL DE EDUCACIÓN PÚBLICA DE OAXACA
 DIRECCIÓN FINANCIERA




SECRETARIO GENERAL
 C.P. JULIO CESAR CARBALLEDO RAMOS
 INSTITUTO ESTATAL DE EDUCACIÓN PÚBLICA DE OAXACA
 DIRECCIÓN GENERAL




ENCARGADO DE DESPACHO DE LA DIRECCIÓN GENERAL
 LIC. ERNESTO LÓPEZ MONTERO
 INSTITUTO ESTATAL DE EDUCACIÓN PÚBLICA DE OAXACA
 DIRECCIÓN GENERAL

Página: 1

| Concepto | Hacienda Pública/ Patrimonio | | | Ajustes por Cambios de Valor | Total |
|--|------------------------------|--------------------|----------------------|------------------------------|----------------------|
| | Contribuido | Generado | | | |
| | | Ejerc. Ant. | Del Ejercicio | | |
| Rectificaciones de Resultados de Ejercicios Anteriores | 0 | 447,818,901 | 0 | 0 | 447,818,901 |
| CAMBIOS EN POLÍTICAS CONTABLES | 0 | 447,818,901 | 0 | 0 | 447,818,901 |
| Patrimonio Neto Inicial Ajustado del Ejercicio | 3,089,020 | 0 | 0 | 0 | 3,089,020 |
| DONACIONES DE CAPITAL | 3,089,020 | 0 | 0 | 0 | 3,089,020 |
| Variaciones de la Hacienda Pública / Patrimonio Neto del Ejercicio | 0 | 0 | 5,497,303,017 | 0 | 5,497,303,017 |
| RESULTADOS DE EJERCICIOS ANTERIORES | 0 | 0 | 5,571,164,387 | 0 | 5,571,164,387 |
| RESULTADOS DEL EJERCICIO (AHORRO/ DESAHORRO) | 0 | 0 | -73,861,370 | 0 | -73,861,370 |
| Hacienda Pública / Patrimonio Neto Final del Ejercicio 2021 | 3,089,020 | 447,818,901 | 5,497,303,017 | 0 | 5,948,210,938 |
| Cambios en la Hacienda Pública / Patrimonio Neto del Ejercicio 2022 | 3,089,020 | 0 | 0 | 0 | 3,089,020 |
| DONACIONES DE CAPITAL | 3,089,020 | 0 | 0 | 0 | 3,089,020 |
| Variaciones de la Hacienda Pública / Patrimonio Neto del Ejercicio | 0 | 0 | 5,571,164,387 | 613,330,079 | 6,184,494,466 |
| RESULTADOS DE EJERCICIOS ANTERIORES | 0 | 0 | 5,615,708,252 | 0 | 5,615,708,252 |
| RESULTADOS DEL EJERCICIO (AHORRO/ DESAHORRO) | 0 | 0 | -44,543,865 | 0 | -44,543,865 |
| Saldo Neto en la Hacienda Pública / Patrimonio 2022 | 3,089,020 | 0 | 5,571,164,387 | 613,330,079 | 6,187,583,486 |


 DIRECTOR FINANCIERO
 LIC. GERARDO LAGUNES GALLINA


 I.E.E.P.O.
 INSTITUTO ESTATAL DE EDUCACIÓN PÚBLICA DE OAXACA
 DIRECCIÓN FINANCIERA


 LIC. JULIO CESAR CARBALLIDO RAMOS


 I.E.E.P.O.
 INSTITUTO ESTATAL DE EDUCACIÓN PÚBLICA DE OAXACA
 DIRECCIÓN GENERAL
 ENCARGADO DE DESPACHO DE LA DIRECCIÓN GENERAL
 LIC. ERNESTO LÓPEZ MONTERO



| CONCEPTO | ORIGEN | APLICACIÓN | CONCEPTO | ORIGEN | APLICACIÓN |
|---|-------------|------------|--|-------------|---------------|
| ACTIVO | 942,870,547 | 55,906,557 | PASIVO | 0 | 1,146,052,502 |
| ACTIVO CIRCULANTE | 922,457,613 | 55,894,857 | PASIVO CIRCULANTE | 0 | 1,146,052,502 |
| EFFECTIVO Y EQUIVALENTES | 0 | 55,894,857 | CUENTAS POR PAGAR A CORTO PLAZO | 0 | 584,417,467 |
| DERECHOS A RECIBIR EFFECTIVO O EQUIVALENTES | 922,457,613 | 0 | PROVISIONES A CORTO PLAZO | 0 | 561,635,035 |
| ACTIVO NO CIRCULANTE | 20,412,935 | 11,700 | HACIENDA PÚBLICA/PATRIMONIO | 210,055,044 | 0 |
| BIENES INMUEBLES, INFRAESTRUCTURA Y CONSTRUCCIONES EN PROCESO | 0 | 0 | HACIENDA PÚBLICA/PATRIMONIO CONTRIBUIDO | 0 | 0 |
| BIENES MUEBLES | 20,412,935 | 0 | DONACIONES DE CAPITAL | 0 | 0 |
| ACTIVOS INTANGIBLES | 0 | 11,700 | HACIENDA PÚBLICA/PATRIMONIO GENERADO | 210,055,044 | 0 |
| | | | RESULTADOS DE EJERCICIO (AHORRO/ DESAHORRO) | 0 | 0 |
| | | | RESULTADOS DE EJERCICIOS ANTERIORES | 44,543,865 | 0 |
| | | | RECTIFICACIONES DE RESULTADOS DE EJERCICIOS ANTERIORES | 165,511,179 | 0 |
| | | | RESULTADOS DEL EJERCICIO (AHORRO/DESAHORRO) | 0 | 140,779,428 |
| | | | TOTALES | 210,055,044 | 1,286,831,930 |

Lugar y fecha de generación: Reyes Tenejapa, Oaxaca, a 19 de ABRIL de 2022

Bajo protesta de decir verdad, declaramos que los estados financieros antes mencionados son razonablemente correctos y responsables del emisor.

DIRECTOR FINANCIERO INSTITUTO ESTATAL DE EDUCACIÓN PÚBLICA DE OAXACA
 LIC. GERARDO LAGUNES GALLINA

ENCARGADO DE DESPACHO DE EDUCACIÓN PÚBLICA DE OAXACA
 LIC. ERNESTO LOPEZ MONTERO

OFICIALIA MAYOR
 C.P. JULIO CESAR CARBALIDO RAMOS

DIRECCIÓN GENERAL

Página 1/1

85



GOBIERNO DEL ESTADO
DE OAXACA



IEEPO
Instituto Estatal de
Educación Pública
de Oaxaca

Estado de Flujos de Efectivo

| INSTITUTO ESTATAL DE EDUCACIÓN PÚBLICA DE OAXACA | | |
|---|----------------------|----------------------|
| DEL 1 de enero al 31 de marzo 2021 y 2022 | | |
| Concepto | ENE-MAR 2022 | ENE-MAR 2021 |
| Flujos de Efectivo de las Actividades de Operación | | |
| Origen | 5,886,058,433 | 6,026,837,861 |
| Impuestos | 0 | 0 |
| Cuotas y Aportaciones de Seguridad Social | 0 | 0 |
| Contribuciones de Mejoras | 0 | 0 |
| Derechos | 0 | 0 |
| Productos | 0 | 0 |
| Aprovechamientos | 0 | 0 |
| Ingresos por Venta de Bienes y Prestación de Servicios | 0 | 0 |
| Participaciones, Aportaciones, Convenios, Incentivos Derivados de la Colaboración Fiscal y Fondos Distintos de Aportaciones | 0 | 0 |
| Transferencias, Asignaciones, Subsidios y Subvenciones, y Pensiones y Jubilaciones | 5,886,058,433 | 6,026,837,861 |
| Otros Orígenes de Operación | 0 | 0 |
| Aplicación | 5,727,615,190 | 5,917,428,086 |
| Servicios Personales | 0 | 0 |
| Materiales y Suministros | 0 | 0 |
| Servicios Generales | 0 | 0 |
| Transferencias Internas y Asignaciones al Sector Público | 5,688,040,255 | 5,917,428,086 |
| Transferencias al resto del Sector Público | 0 | 0 |
| Subsidios y Subvenciones | 0 | 0 |
| Ayudas Sociales | 830,900 | 0 |
| Pensiones y Jubilaciones | 38,744,035 | 0 |
| Transferencias a Fideicomisos, Mandatos y Contratos Análogos | 0 | 0 |
| Transferencias a la Seguridad Social | 0 | 0 |
| Donativos | 0 | 0 |
| Transferencias al Exterior | 0 | 0 |
| Participaciones | 0 | 0 |
| Aportaciones | 0 | 0 |
| Convenios | 0 | 0 |
| Otras Aplicaciones de Operación | 0 | 0 |
| Flujos Netos de Efectivo por Actividades de Operación | 158,443,243 | 109,409,775 |
| Flujos de Efectivo de las Actividades de Inversión | | |
| Origen | 3,439,887 | -48,767,121 |
| Bienes Inmuebles, Infraestructura y Construcciones en Proceso | 0 | 0 |
| Bienes Muebles | 0 | 0 |
| Otros Orígenes de Inversión | 3,439,887 | -48,767,121 |
| Aplicación | 0 | 0 |
| Bienes Inmuebles, Infraestructura y Construcciones en Proceso | 0 | 0 |
| Bienes Muebles | 0 | 0 |
| Otras Aplicaciones de Inversión | 0 | 0 |
| Flujos Netos de Efectivo por Actividades de Inversión | 3,439,887 | -48,767,121 |
| Flujo de Efectivo de las Actividades de Financiamiento | | |
| Origen | 0 | 0 |
| <i>Endeudamiento Neto</i> | 0 | 0 |
| Interno | 0 | 0 |
| Externo | 0 | 0 |
| Otros Orígenes de Financiamiento | 0 | 0 |
| Aplicación | 0 | 0 |
| <i>Servicios de la Deuda</i> | 0 | 0 |
| Interno | 0 | 0 |
| Externo | 0 | 0 |
| Otras Aplicaciones de Financiamiento | 0 | 0 |
| Flujos Netos de Efectivo por Actividades de Financiamiento | 0 | 0 |
| Incremento/Disminución Neta en el Efectivo y Equivalentes al Efectivo | 161,883,130 | 60,642,654 |
| Efectivo y Equivalentes al Efectivo al Inicio del Ejercicio | 39,433,786 | 84,779,405 |
| Efectivo y Equivalentes al Efectivo al Final del Ejercicio | 201,316,916 | 145,422,058 |

Lugar y fecha de generación: Reyes Mantecón, Oaxaca a 19 de Abril de 2022

Bajo protesta de decir verdad declaramos que los Estados Financieros y sus Notas son razonablemente correctos y responsabilidad del emisor.

DIRECTOR FINANCIERO

LIC. GERARDO LAJUNTA GALLINA
DIRECCIÓN FINANCIERA

OFICIAL MAYOR

C.P. JULIO CESAR CARBALLIDO RAMOS



| DESCRIPCION | SALDO INICIAL | PERIODO | | SALDO FINAL | FLUJO |
|---|---------------|---------------|---------------|---------------|-------------|
| | | CARGOS | ABONOS | | |
| ACTIVO | 6,334,463,918 | 2,953,240,870 | 2,729,115,827 | 6,558,588,962 | 224,125,043 |
| ACTIVO CIRCULANTE | 102,336,567 | 2,953,240,870 | 2,729,115,827 | 326,461,610 | 224,125,043 |
| EFECTIVO Y EQUIVALENTES | 39,433,786 | 384,695,687 | 222,812,557 | 201,316,916 | 161,883,130 |
| DERECHOS A RECIBIR EFECTIVO O EQUIVALENTES | 62,902,782 | 2,568,545,184 | 2,506,303,270 | 125,144,695 | 62,241,913 |
| ACTIVO NO CIRCULANTE | 6,232,127,351 | --- | --- | 6,232,127,351 | --- |
| BIENES INMUEBLES, INFRAESTRUCTURA Y CONSTRUCCIONES EN PROCESO | 4,670,321,970 | --- | --- | 4,670,321,970 | --- |
| BIENES MUEBLES | 1,561,591,881 | --- | --- | 1,561,591,881 | --- |
| ACTIVOS INTANGIBLES | 213,500 | --- | --- | 213,500 | --- |

Bajo protesta de decir verdad declaramos que los estados financieros presentados son razonablemente correctos y responsabilidad del emisor.

Lugar y fecha de generación: Reyes Teneo, Oaxaca; a 19 de ABRIL de 2022

DIRECTOR FINANCIERO
 LIC. GERARDO LAGUNES GALINDO
 I.E.E.P.O.
 INSTITUTO ESTATAL DE EDUCACIÓN PÚBLICA DE OAXACA
 DIRECCIÓN FINANCIERA




OFICIAL MAYOR
 C.P. JULIO CESAR CARBALIDO RAMOS
 I.E.E.P.O.
 Instituto Estatal de Educación Pública de Oaxaca
 OFICIALÍA MAYOR
 Página 1/1

ENCARGADO DE DESPACHO DE LA DIRECCIÓN GENERAL
 LIC. ERNESTO LOPEZ MONTES
 I.E.E.P.O.
 INSTITUTO ESTATAL DE EDUCACIÓN PÚBLICA DE OAXACA
 DIRECCIÓN GENERAL



| Denominación de las Deudas | Moneda de Contratación | Institución o País Acreedor | Saldo Inicial del Periodo | Saldo Final del Periodo |
|--|------------------------|-----------------------------|---------------------------|-------------------------|
| DEUDA PÚBLICA | | | | |
| Corto Plazo | | | | |
| Deuda Interna | | | 0 | 0 |
| Instituciones de Crédito | | | 0 | 0 |
| Títulos y Valores | | | 0 | 0 |
| Arrendamientos Financieros | | | 0 | 0 |
| Deuda Externa | | | 0 | 0 |
| Organismos Financieros Internacionales | | | 0 | 0 |
| Deuda Bilateral | | | 0 | 0 |
| Títulos y Valores | | | 0 | 0 |
| Arrendamientos Financieros | | | 0 | 0 |
| Subtotal a Corto Plazo | | | 0 | 0 |
| Largo Plazo | | | | |
| Deuda Interna | | | 0 | 0 |
| Instituciones de Crédito | | | 0 | 0 |
| Títulos y Valores | | | 0 | 0 |
| Arrendamientos Financieros | | | 0 | 0 |
| Deuda Externa | | | 0 | 0 |
| Organismos Financieros Internacionales | | | 0 | 0 |
| Deuda Bilateral | | | 0 | 0 |
| Títulos y Valores | | | 0 | 0 |
| Arrendamientos Financieros | | | 0 | 0 |
| Subtotal a Largo Plazo | | | 0 | 0 |
| Otros Pasivos | | | 141,770,353 | 168,018,367 |
| Total de Deuda y Otros Pasivos | | | 141,770,353 | 168,018,367 |

Bajo protesta de decir verdad declaramos que los Estados Financieros y sus Notas son razonablemente correctos y responsabilidad del emisor

DIRECTOR FINANCIERO
 LIC. GERARDO LAGUNES GALLINA
 I.E.E.P.O.
 INSTITUTO ESTATAL DE EDUCACIÓN PÚBLICA DE OAXACA
 DIRECCIÓN FINANCIERA

OTIMIZADOR
 C.P. JULIO CESAR CARBALLIDO RAMOS
 INSTITUTO ESTATAL DE EDUCACIÓN PÚBLICA DE OAXACA
 OTIMIZADOR

ENCARGADO DE DESPACHO DE LA DIRECCIÓN GENERAL
 LIC. ERNESTO LOPEZ
 INSTITUTO ESTATAL DE EDUCACIÓN PÚBLICA DE OAXACA
 DIRECCIÓN GENERAL



GOBIERNO DEL ESTADO
DE OAXACA

Ente Público: INSTITUTO ESTATAL DE EDUCACIÓN PÚBLICA DE OAXACA
INFORME SOBRE PASIVOS CONTINGENTES
Enero – Marzo 2022

Juicios: El Instituto está sujeto a diversas reclamaciones y juicios en proceso con Terceros Institucionales, No Institucionales, con trabajadores y extrabajadores, generados principalmente en el Ejercicio 2014.

Al 31 de marzo de 2022 el monto estimado es de \$2,053,382,821 (Dos Mil Cincuenta y Tres Millones Trescientos Ochenta y Dos Mil Ochocientos Veintiún Pesos 00/100 M.N)

| CUENTA | SALDOS |
|--|---------------|
| 74100 Demandas judiciales en proceso de resolución | 2,053,382,821 |
| 74200 Resolución de demandas en proceso judicial | 2,053,382,821 |



GOBIERNO DEL ESTADO
DE OAXACA



NOTAS A LOS ESTADOS FINANCIEROS
DEL 01 DE ENERO AL 31 DE MARZO DE 2022
(PESOS)

Remito informe relacionado con la Información Financiera del INSTITUTO ESTATAL DE EDUCACIÓN PÚBLICA DE OAXACA del periodo de 1° de Enero al 31 de Marzo de 2022.

NOTAS A DESGLOSE

I) NOTAS AL ESTADO DE SITUACION FINANCIERA

El estado de Situación Financiera tiene como propósito mostrar información relativa a los recursos y obligaciones de la entidad.

ACTIVO

| CUENTAS | ENE-MAR 2022 | ENE-MAR 2021 |
|---|---------------|---------------|
| ACTIVO | | |
| ACTIVO CIRCULANTE | | |
| EFFECTIVO Y EQUIVALENTES | 201,316,916 | 145,422,058 |
| DERECHOS A RECIBIR EFECTIVO O EQUIVALENTES | 125,144,695 | 1,047,602,307 |
| TOTAL DE ACTIVO CIRCULANTE | 326,461,610 | 1,193,024,366 |
| ACTIVO NO CIRCULANTE | | |
| BIENES INMUEBLES, INFRAESTRUCTURA Y CONSTRUCCIONES EN PROCESO | 4,670,321,970 | 4,670,321,970 |
| BIENES MUEBLES | 1,561,591,881 | 1,582,004,816 |
| ACTIVOS INTANGIBLES | 213,500 | 201,800 |
| TOTAL DE ACTIVO NO CIRCULANTE | 6,232,127,351 | 6,252,528,586 |
| TOTAL DE ACTIVO | 6,558,588,962 | 7,445,552,952 |



GOBIERNO DEL ESTADO
DE OAXACA

ACTIVO CIRCULANTE

Efectivo y Equivalentes

El rubro de efectivo y equivalentes al 31 de Marzo del ejercicio fiscal 2022, representa los recursos disponibles de la Entidad, saldo que se refleja en las siguientes cuentas bancarias:

| CUENTA | DESCRIPCION | SALDO |
|--------------------|--|------------|
| 1.1.1.3.1.001.0046 | CTA. 7001-8759916 IEEPO GASTOS DE OPERACION 2012 | 7 |
| 1.1.1.3.1.001.0084 | CTA. 7006-4756557 IEEPO GASTOS DE OPERACION 2014 | 13,846 |
| 1.1.1.3.1.001.0086 | CTA. 7006-4866271 IEEPO PROG UNIFOR Y UTILES ESCOL 2014 G.O. | 8 |
| 1.1.1.3.1.001.0091 | CTA. 7006-5642881 IEEPO PEFEN 2014 | 217,497 |
| 1.1.1.3.1.002.0004 | CTA.0165426200 IEEPO-ESCUELAS DE TIEMPO | 445,107 |
| 1.1.1.3.1.002.0005 | CTA.0167905831 PREPARATORIA ABIERTA | 104 |
| 1.1.1.3.1.002.0006 | CTA. 0174627164 IEEPO CONCENTRADORA RAMO 11 | 94 |
| 1.1.1.3.1.002.0007 | CTA.0106289118 IEEPO-BECAS BANCO BILBAO VIZCA | 559 |
| 1.1.1.3.1.005.0001 | CTA.6550149290-9 IEEPO-TECNOLOGIA EDUC.D | 26,926,222 |
| 1.1.1.3.1.005.0112 | CTA. 65505116959 IEEPO REINTEGROS COBROS INDEBIDOS | 9,167,336 |
| 1.1.1.3.1.005.0228 | CTA.- 65507922529 IEEPO 2020 ASIGNACIÓN ORDINARIA DE OPERACIÓN | 366,563 |
| 1.1.1.3.1.005.0248 | CTA.-6550816324-3 IEEPO PROG.ESTATAL GASTOS DE OPERACION 17 A | 7,252 |
| 1.1.1.3.1.005.0257 | CTA.- 65508437188 IEEPO 2021 ASIGNACION PARA FUNCIONAMIENTO | 1,742,858 |



GOBIERNO DEL ESTADO
DE OAXACA

| | | |
|--------------------|--|-------------|
| 1.1.1.3.1.005.0277 | CTA 014610655090428096 - IEEPO 2022 ASIGNACIÓN PARA FUNCIONAMIENTO | 316,054 |
| 1.1.1.3.1.005.0278 | CTA 014610655090437278 - IEEPO 2022 GASTOS DE OPERACIÓN FONE | 108,551,515 |
| 1.1.1.3.1.005.0281 | CTA 014610655091456656 - IEEPO APOYOS EXTRAORDINARIOS U080 83 MDP | 53,004,320 |
| | TOTAL | 200,759,343 |

Derechos a recibir Efectivo o Equivalentes

En el rubro de Derechos a recibir Efectivo y Equivalentes (Otros deudores diversos por cobrar a C.P) el saldo que se expresa en el Estado de Situación Financiera al 31 de Marzo del 2022, se integra de la siguiente forma: Ministraciones pendientes de recibir para el Instituto por parte de la Secretaría de Finanzas para pagos a proveedores y prestadores de servicios, Otros Deudores.

ACTIVO NO CIRCULANTE

Está constituido por el conjunto de valores y derechos de realización o disponibilidad con un periodo de tiempo superior a un año.

Bienes muebles

El rubro de Bienes Muebles del Instituto Estatal de Educación Pública de Oaxaca al 31 de Marzo de 2022, está integrado de la siguiente forma:

| CUENTAS | MARZO 2022 | MARZO 2021 |
|--|-------------|-------------|
| MUEBLES DE OFICINA Y ESTANTERÍA | 219,828,936 | 222,345,376 |
| MUEBLES, EXCEPTO DE OFICINA Y ESTANTERÍA | 290,670,191 | 290,671,091 |
| EQUIPO DE CÓMPUTO Y DE TECNOLOGÍAS DE LA INFORMACIÓN | 374,428,570 | 372,113,447 |
| OTROS MOBILIARIOS Y EQUIPOS DE ADMINISTRACIÓN | 11,373,702 | 11,289,393 |
| EQUIPOS Y APARATOS AUDIOVISUALES | 147,001,219 | 146,452,021 |
| APARATOS DEPORTIVOS | 65,736 | 65,736 |
| CÁMARAS FOTOGRÁFICAS Y DE VIDEO | 21,763,366 | 21,824,833 |
| OTRO MOBILIARIO Y EQUIPO EDUCACIONAL Y RECREATIVO | 196,880,415 | 217,870,110 |



GOBIERNO DEL ESTADO
DE OAXACA

| | | |
|---|---------------|---------------|
| EQUIPO MÉDICO Y DE LABORATORIO | 3,480,147 | 3,500,947 |
| INSTRUMENTAL MÉDICO Y DE LABORATORIO | 7,896,367 | 7,908,787 |
| VEHICULOS Y EQUIPO TERRESTRE | 170,014,383 | 170,014,383 |
| CARROCERÍAS Y REMOLQUES | 1,111,816 | 1,111,816 |
| EMBARCACIONES | 8,550 | 8,550 |
| MAQUINARIA Y EQUIPO AGROPECUARIO | 1,890,192 | 1,890,192 |
| MAQUINARIA Y EQUIPO INDUSTRIAL | 29,743,348 | 29,743,348 |
| MAQUINARIA Y EQUIPO DE CONSTRUCCIÓN | 701,675 | 701,675 |
| SISTEMAS DE AIRE ACONDICIONADO, CALEFACCIÓN Y DE REFRIGERACIÓN INDUSTRIAL Y COMERCIAL | 1,218,086 | 828,015 |
| EQUIPO DE COMUNICACIÓN Y TELECOMUNICACIÓN | 32,750,244 | 32,812,094 |
| EQUIPOS DE GENERACIÓN ELÉCTRICA, APARATOS Y ACCESORIOS ELÉCTRICOS | 10,023,223 | 10,027,068 |
| HERRAMIENTAS Y MÁQUINAS-HERRAMIENTA | 6,295,906 | 6,379,176 |
| OTROS EQUIPOS | 1,662,269 | 1,663,219 |
| BIENES ARTÍSTICOS, CULTURALES Y CIENTÍFICOS | 32,783,540 | 32,783,540 |
| TOTAL BIENES MUEBLES | 1,561,591,881 | 1,582,004,816 |

Al 31 de Marzo de 2022, el saldo del rubro de Activo no Circulante es de \$6,232,127,351 (Seis Mil Doscientos Treinta y Dos Millones Ciento Veintisiete Mil Trescientos Cincuenta y Un Pesos 00/100 M.N.) haciendo referencia que la entidad no adquirió bienes muebles durante el Trimestre Enero-Marzo 2022.



GOBIERNO DEL ESTADO
DE OAXACA

PASIVO

El saldo de este rubro al 31 de Marzo de 2022, es de \$168,018,367 (Ciento Sesenta y Ocho Millones Dieciocho Mil Trescientos Sesenta y Siete Pesos 00/100 M.N.) que corresponden a los compromisos de pagos adquiridos durante el ejercicio fiscal 2022 con varios proveedores y prestadores de servicios por las adquisiciones de bienes y contratación de servicios por pagar, detallándose de la siguiente forma:

PASIVO CIRCULANTE

| CUENTAS | MARZO 2022 | MARZO 2021 |
|---|--------------------|----------------------|
| Cuentas por Pagar a corto plazo | 168,018,367 | 752,435,835 |
| Provisiones a Corto Plazo | 0 | 561,635,035 |
| Otras Prestaciones Sociales y Económicas por Pagar a Corto Plazo | 0 | 27,495,839 |
| Deudas por Adquisición de Bienes y Contratación de Servicios por Pagar a CP | 0 | 3,694,631 |
| Contratistas por Obras en Bienes de Dominio Público por Pagar a Corto Plazo | 0 | 0 |
| Transferencias Internas y Asignaciones al Sector Público | 119,441,837 | 323,325,835 |
| Retenciones de Impuestos por Pagar a CP | 669,103 | 126,453,874 |
| Retenciones del Sistema de seguridad social por Pagar a CP | 33,870,775 | 177,629,814 |
| Otras retenciones y Contribuciones por Pagar a CP | 1,643,111 | 50,326,444 |
| Fondos Rotatorios por Pagar a CP | 0 | 23,438,098 |
| Cuentas por Pagar por Préstamos Otorgados | 0 | 0 |
| Otras Cuentas por Pagar a corto plazo | 12,393,541 | 20,071,299 |
| Otras Provisiones a Corto Plazo | 0 | 561,635,035 |
| TOTAL PASIVO | 168,018,367 | 1,314,070,869 |



GOBIERNO DEL ESTADO
DE OAXACA



HACIENDA PÚBLICA/PATRIMONIO

| CUENTAS | MARZO 2022 | MARZO 2021 |
|--|---------------|---------------|
| HACIENDA PÚBLICA/PATRIMONIO CONTRIBUIDO | | |
| Donaciones de Capital | 3,089,020 | 3,089,020 |
| Resultados de Ejercicio (Ahorro/Desahorro) | 158,443,243 | 109,409,775 |
| Resultado de ejercicios Anteriores | 5,615,708,252 | 5,571,164,387 |
| Rectificaciones de Resultados de Ejercicios Anteriores | 613,330,079 | 447,818,901 |
| Total de Hacienda Pública/Patrimonio Generado | 6,387,481,575 | 6,128,393,063 |
| Total Hacienda Pública/Patrimonio | 6,390,570,595 | 6,131,482,083 |
| TOTAL DE PASIVO Y PATRIMONIO/HACIENDA PÚBLICA | 6,558,588,962 | 7,445,552,952 |

La cuenta de Hacienda Pública/Patrimonio Generado, al 31 de Marzo de 2022, refleja un saldo de \$6,387,481,575 (Seis Mil Trescientos Ochenta y Siete Millones Cuatrocientos Ochenta y Un Mil Quinientos Setenta y Cinco Pesos 00/100 M.N.) que representa la acumulación de resultados de ejercicios anteriores.

Resultado del Ejercicio (ahorro/Desahorro) por la cantidad de \$158,443,243 (Ciento Cincuenta y Ocho Millones Cuatrocientos Cuarenta y Tres Mil Doscientos Cuarenta y Tres pesos 00/100 M.N.).



GOBIERNO DEL ESTADO
DE OAXACA



II) NOTAS AL ESTADO DE ACTIVIDADES

Muestra el resultado de las operaciones de la entidad correspondiente al Periodo Enero-Marzo 2022, integrado de la siguiente forma:

| CUENTAS | ENERO-MARZO 2022 | ENERO-MARZO 2021 |
|---|------------------|------------------|
| INGRESOS Y OTROS BENEFICIOS | | |
| PARTICIPACIONES, APORTACIONES, TRANSFERENCIAS, ASIGNACIONES, SUBSIDIOS Y OTRAS AYUDAS | 5,886,058,433 | 6,026,837,861 |
| TOTAL DE INGRESOS Y OTROS BENEFICIOS | 5,886,058,433 | 6,062,837,861 |
| GASTOS Y OTRAS PERDIDAS | | |
| TRANFERENCIAS INTERNAS Y ASIGNACIONES AL SECTOR PUBLICO | 5,688,040,255 | 5,917,428,086 |
| AYUDAS SOCIALES | 830,900 | 0 |
| BECAS | 0 | 0 |
| PENSIONES Y JUBILACIONES | 38,744,035 | 0 |
| OTROS GASTOS Y PERDIDAS EXTRAORDINARIAS | 0 | 0 |
| TOTAL DE GASTOS Y OTRAS PERDIDAS | 5,727,615,190 | 5,917,428,086 |
| AHORRO NETO DEL EJERCICIO | 158,443,243 | 109,409,775 |

Ingresos y Otros Beneficios

Los ingresos correspondientes al Periodo Enero-Marzo del Ejercicio 2022, asciende a un importe de \$5,886,058,433 (Cinco Mil Ochocientos Ochenta y Seis Millones Cincuenta y Ocho Mil Cuatrocientos Treinta y Tres Pesos 00/100 M.N.) parte de los recursos Ministrados fueron comprometidos y devengados durante el Periodo Enero-Marzo 2022.



GOBIERNO DEL ESTADO
DE OAXACA

Gastos y Otras Pérdidas

El rubro de Gastos y Otras Pérdidas, corresponden a lo devengado por la Entidad durante el periodo Enero-Marzo 2022, por la cantidad de: \$5,727,615,190 (Cinco Mil Setecientos Veintisiete Millones Seiscientos Quince Mil Ciento Noventa Pesos 00/100 M.N.) integrado de la siguiente manera:

Transferencias, Asignaciones, Subsidios y Otras Ayudas.

- a) Transferencias Internas y Asignaciones al Sector Público, refleja un saldo de \$5,688,040,255 (Cinco Mil Seiscientos Ochenta y Ocho Millones Cuarenta Mil Doscientos Cincuenta y Cinco Pesos 00/100 M.N.) correspondiente a recursos que fueron comprometidos y devengados en los rubros de: Servicios personales, Materiales y Suministros, Servicios Generales durante el Periodo Enero-Marzo 2022.
- b) Ayudas Sociales, reflejan un saldo de \$830,900 (Ochocientos Treinta Mil Novecientos Pesos 00/100M.N.) correspondiente a recursos que fueron comprometidos y devengados por concepto de Ayuda a voluntarios que participan en diversos programas.
- c) Pensiones y Jubilaciones, reflejan un saldo de \$38,744,035 (Treinta y Ocho Millones Setecientos Cuarenta y Cuatro Mil Treinta y Cinco Pesos 00/100 M.N.)

Ahorro Neto del Ejercicio

En el Estado de Actividades del periodo Enero-Marzo del Ejercicio 2022, refleja un Ahorro Neto del Ejercicio por la cantidad de \$158,443,243 (Ciento Cincuenta y Ocho Millones Cuatrocientos Cuarenta y Tres Mil Doscientos Cuarenta y Tres Pesos 00/100 M.N.).



GOBIERNO DEL ESTADO
DE OAXACA

III) NOTAS AL ESTADO DE VARIACION EN LA HACIENDA PÚBLICA

Variaciones de la hacienda Pública/Patrimonio Neto del ejercicio
Hacienda Pública/ Patrimonio generado
Resultados de Ejercicios Anteriores

El apartado de Hacienda Pública/Patrimonio Generado, al 31 de Marzo de 2022, asciende a la cantidad de \$6,387,481,575 (Seis Mil Trescientos Ochenta y Siete Millones Cuatrocientos Ochenta y Un Mil Quinientos Setenta y Cinco Pesos 00/100 M.N.)

| RUBRO | SALDOS |
|---|---------------|
| Hacienda Pública/Patrimonio Neto Final del Ejercicio 2021 | 6,192,693,566 |
| Donaciones de Capital | 3,089,020 |
| Resultados de Ejercicios Anteriores | 5,615,708,252 |
| Ajustes por Cambio de Valor | 613,330,079 |
| Saldo Neto en la Hacienda Pública/Patrimonio 2022 | 6,390,570,595 |



GOBIERNO DEL ESTADO
DE OAXACA

IV) NOTAS AL ESTADO DE FLUJOS DE EFECTIVO
Efectivo y equivalentes

1. Análisis de saldo en la cuenta de Efectivo y Equivalentes:

| CONCEPTO | ENE-MAR 2022 | ENE-MAR 2021 |
|---|--------------|--------------|
| Efectivos en Bancos – Tesorería | 0 | 0 |
| Efectivos en Bancos – Dependencias | 200,759,343 | 144,844,464 |
| Inversiones temporales (hasta 3 meses) | 0 | 0 |
| Fondos Fijos | 557,573 | 577,594 |
| Depósitos de fondos de terceros y otros | 0 | 0 |
| Total de Efectivos y Equivalentes | 201,316,916 | 145,422,058 |

2. Conciliación de los Flujos de Efectivo Netos de las Actividades de Operación y la cuenta de Ahorro/Desahorro antes de Rubros Extraordinarios.

| CONCEPTO | ENE-MAR 2022 | ENE-MAR 2021 |
|--|--------------|--------------|
| Ahorro/Desahorro antes de rubros Extraordinarios | 158,443,243 | 109,409,775 |
| Movimientos de partida (o rubros) que no afectan al efectivo | 0.00 | 0.00 |
| Depreciación | 0.00 | 0.00 |
| Amortización | 0.00 | 0.00 |
| Incrementos en las provisiones | 0.00 | 0.00 |
| Incremento en inversiones producido por revaluación | 0.00 | 0.00 |
| Ganancia/pérdida en venta de propiedad, planta y equipo | 0.00 | 0.00 |
| Incremento en cuentas por cobrar | 0.00 | 0.00 |
| Partidas extraordinarias | 0.00 | 0.00 |



NOTAS DE MEMORIA (CUENTAS DE ORDEN)

Las cuentas de orden se utilizan para registrar movimientos de valores que no afecten o modifiquen el balance del ente contable, sin embargo, su incorporación en libros es necesaria con fines de recordatorio contable, de control y en general sobre los aspectos administrativos, o bien, para consignar sus derechos o responsabilidades contingentes que puedan, o no, presentarse en el futuro.

PASIVOS CONTINGENTES

Juicios: El Instituto está sujeto a diversas reclamaciones y juicios en proceso con Terceros Institucionales, No Institucionales, con trabajadores y extrabajadores, generados principalmente en el Ejercicio 2014.

Al 31 de marzo de 2022 el monto estimado es de \$2,053,382,821 (Dos Mil Cincuenta y Tres Millones Trescientos Ochenta y Dos Mil Ochocientos Veintiún Pesos 00/100 M.N)

CUENTAS PRESUPUESTARIAS

| CUENTA | DESCRIPCION | 31 DE MARZO 2022 |
|-----------|-------------------------------------|------------------|
| 8 | CUENTAS DE ORDEN PRESUPUESTARIAS | |
| 8.2.1.0.0 | PRESUPUESTO DE EGRESOS APROBADO | 26,179,105,757 |
| 8.2.2.0.0 | PRESUPUESTO DE EGRESOS POR EJERCER | 21,156,065,857 |
| 8.2.3.0.0 | PRESUPUESTO MODIFICADO | 704,575,290 |
| 8.2.4.0.0 | PRESUPUESTO DE EGRESOS COMPROMETIDO | 0 |
| 8.2.5.0.0 | PRESUPUESTO DE EGRESOS DEVENGADO | 0 |
| 8.2.6.0.0 | PRESUPUESTO DE EGRESOS EJERCIDO | 66,736,555 |
| 8.2.7.0.0 | PRESUPUESTO DE EGRESOS PAGADO | 5,660,878,635 |



GOBIERNO DEL ESTADO
DE OAXACA



NOTAS DE GESTIÓN ADMINISTRATIVA

1. Introducción:

Los Estados Financieros de los entes públicos, proveen de información financiera a los principales usuarios de la misma, al Congreso y a los ciudadanos.

El objetivo del presente documento es la revelación del contexto y de los aspectos económicos-financieros más relevantes que influyeron en las decisiones del Periodo Enero-Marzo del Ejercicio 2022 y deberán ser considerados en la elaboración de los estados financieros para la mayor comprensión de los mismos y sus particularidades.

De esta manera, se informa y explica la respuesta del gobierno a las condiciones relacionadas con la información financiera de cada periodo de gestión: además, de exponer aquellas políticas que podrían afectar la toma de decisiones en períodos posteriores.

2. Panorama Económico y Financiero:

Al INSTITUTO ESTATAL DE EDUCACIÓN PÚBLICA DE OAXACA, se le aprueba un presupuesto de egresos para el Ejercicio 2022 de \$26,179,105,757.00 (Veintiséis Mil Ciento Setenta y Nueve Millones Ciento Cinco Mil Setecientos Cincuenta y Siete Pesos 00/100 M.N.) con fundamento en la Ley Orgánica del Poder Ejecutivo del Estado de Oaxaca y el Decreto del Presupuesto de Egresos del Estado de Oaxaca, mismo que se encuentra distribuido conforme a la estructura programática presentada en el Programa Operativo Anual (POA).

Dando seguimiento, a lo anterior, durante el Periodo Enero-Marzo del Ejercicio 2022, se realizaron adecuaciones presupuestarias para lograr y reforzar metas programadas (Ampliaciones y Reducciones) que generaron un aumento al presupuesto por un total de \$704,575,290.00 (Setecientos Cuatro Millones Quinientos Setenta y Cinco Mil Doscientos Noventa Pesos 00/100 M.N.) con base en el Artículo Séptimo Transitorio y al Anexo 8 del Decreto de presupuesto de Egresos y se realizó el replanteamiento de las actividades y metas a la estructura programática.

3. Autorización e Historia.

a) Fecha de Creación

En 1992, se firma el Acta Constitutiva que conforma el Instituto Estatal de Educación Pública de Oaxaca, abriendo sus puertas en ese mismo año, fue formalizando a través de un Decreto de Creación como un Organismo Público Descentralizado con



GOBIERNO DEL ESTADO
DE OAXACA

personalidad jurídica y patrimonio propio el 23 de mayo de 1992, publicándose en el Periódico Oficial del Gobierno del Estado el Decreto del Ejecutivo por el que se crea el Organismo Público Descentralizado, incluyendo su primer Reglamento Interno.

b) Principales cambios en su estructura.

El 20 de Julio de 2015, se publicó en el Periódico Oficial del Gobierno del Estado de Oaxaca la reforma al Decreto No 2, de fecha Mayo 23 de 1992, que crea el Instituto Estatal de Educación Pública de Oaxaca (IEEPO).

4. Organización y Objeto Social

a) Objeto Social:

De acuerdo al artículo de su decreto de creación.

I. El Instituto Estatal de Educación Pública de Oaxaca (IEEPO) es la autoridad educativa local responsable de los servicios de educación básica en nuestro estado de Oaxaca.

II. Garantizar la calidad en la educación obligatoria, con base en el mejoramiento constante y el máximo logro académico de los educandos.

b) Principal Actividad: Sus objetivos principales son la prestación de servicios educativos a través de la ejecución de programas educativos para proporcionar a los educandos las herramientas necesarias que estimulen sus aptitudes, desarrollen su confianza y les permita el crecimiento emocional, físico y cognoscitivo.

c) Ejercicio Fiscal:
2022

d) Régimen Jurídico:

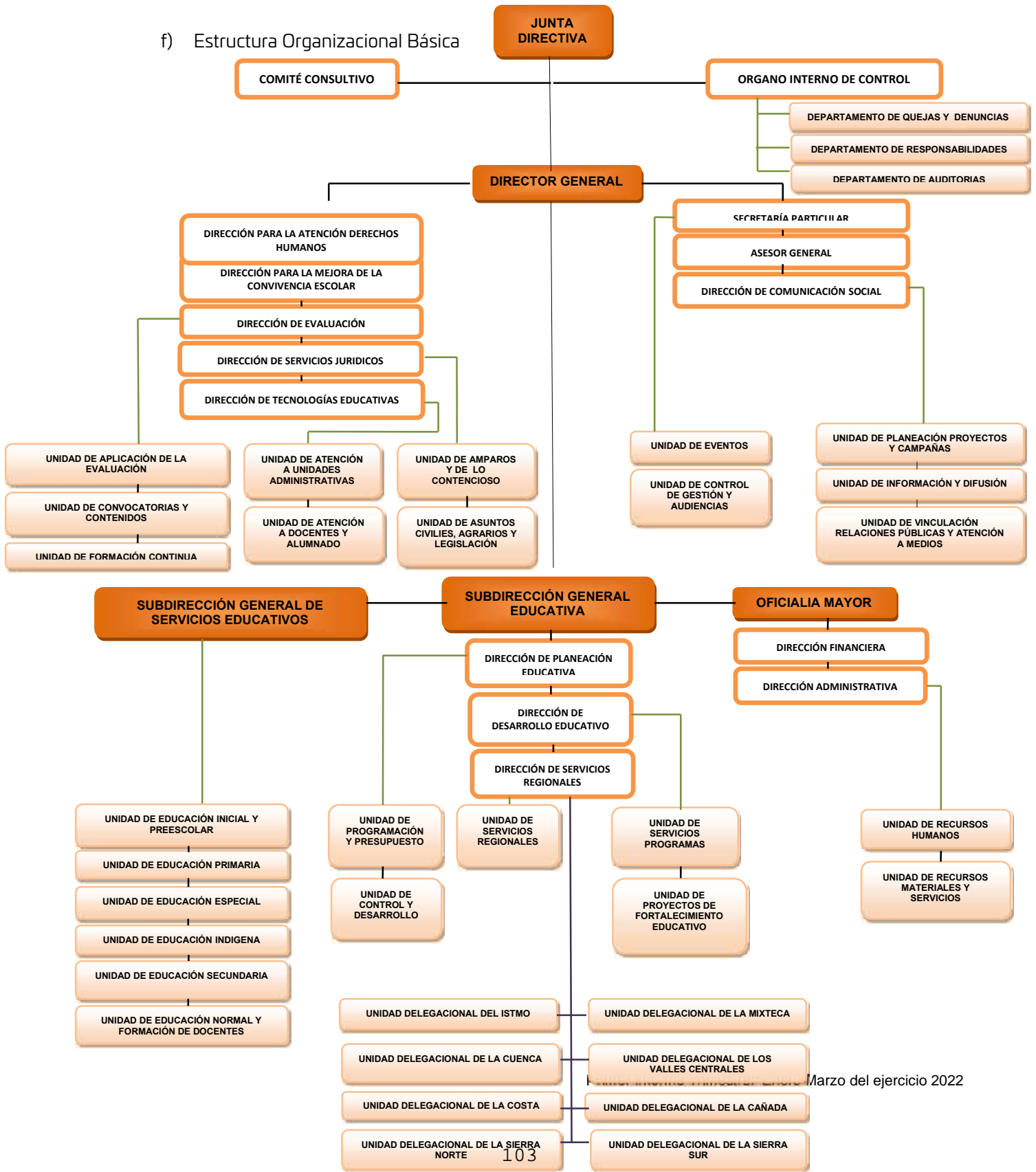
Persona moral con fines no lucrativos. Entidad Paraestatal dependiente del Gobierno del Estado de Oaxaca.

e) Consideraciones fiscales del ente

1. Declaración informativa de Operaciones con Terceros (DIOT)
2. Entero de retenciones mensuales por ISR por sueldos y salarios.
3. Entero de retención de ISR por Servicios Profesionales Mensual
4. Entero mensual de Retenciones ISR de ingresos por arrendamiento



f) Estructura Organizacional Básica





GOBIERNO DEL ESTADO
DE OAXACA

g) Fideicomisos mandatos y análogos de los cuales es Fideicomitente o fideicomisario: No Aplica

b) Bases de preparación de los Estados Financieros.

a) Se ha observado la normatividad emitida por el CONAC y demás disposiciones legales aplicables.

b) Se aplicó durante el periodo Enero-Marzo 2022 la normatividad vigente para el reconocimiento, valuación y revelación de los diferentes rubros de la información Financiera, así como las bases de medición utilizadas para la elaboración de los estados financieros: valor de realización, respetando en el total de las operaciones su costo histórico.

c) Postulados básicos.

Los emitidos por el CONAC:

1. Sustancia Económica
2. Entes Públicos
3. Existencia Permanente
4. Revelación Suficiente
5. Importancia Relativa
6. Registro e Integración Presupuestaria
7. Consolidación de Información financiera
8. Devengo Contable
9. Valuación
10. Dualidad Económica
11. Consistencia

d) Normatividad supletoria.

Las permitidas por la Normatividad del CONAC.

e) Para las entidades que por primera vez estén implementando el base devengado de acuerdo a la Ley de Contabilidad: No Aplica

c) Políticas de Contabilidad Significativas:



GOBIERNO DEL ESTADO
DE OAXACA

a) Actualización: El registro de la contabilidad se realizó en base a los lineamientos establecidos por el CONAC.

b) Informar sobre la realización de operaciones en el extranjero y de sus efectos en la información financiera gubernamental:

Durante el periodo Enero-Marzo 2022, no se realizaron operaciones en Moneda Extranjera.

c) Método de valuación de la inversión en acciones en el Sector Paraestatal.
No Aplica

d) Sistema y método de valuación de inventarios. No Aplica

El CONAC ha emitido las normas para la valoración de los Activos y el patrimonio de los entes públicos, esta norma permite definir y estandarizar los conceptos básicos de valuación, contenidos en las normas particulares aplicables a los distintos elementos integrantes de los estados Financieros.

e) Beneficios a empleados:

No se tienen reservas para beneficios futuros de los empleados.

f) Provisiones: No Aplica

g) Reservas: No hay Reservas.

h) Cambios en políticas contables y corrección de errores junto con la revelación de los efectos que se tendrá en la información financiera del ente público, ya sea retrospectivos o prospectivos. No Aplica

i) Reclasificaciones: No aplica

j) Depuración y cancelación de saldos: No aplica

d) Posición en Moneda Extranjera y Protección por riesgo Cambiario:

a) Activos en moneda extranjera:

No aplica

b) Pasivos en moneda extranjera:

No se tienen Pasivos en moneda extranjera



GOBIERNO DEL ESTADO
DE OAXACA

- c) Posición en moneda extranjera:
No aplica
- d) Tipo de cambio:
No aplica
- e) Equivalente en moneda nacional:
No aplica
- e) Reporte Analítico del Activo:
 - a) Vida útil o porcentajes de depreciación, deterioro o amortización utilizados en los diferentes tipos de activos:
No se realiza
 - b) Cambios en el porcentaje de depreciación o valor residual de los activos:
No aplica
 - c) Importe de los gastos capitalizados en el ejercicio, tanto financieros como de investigación y desarrollo:
No aplica
 - d) Riesgos por tipo de cambio o tipo de interés de las inversiones financieras:
No aplica.
 - e) Valor activado en el ejercicio de los bienes construidos por la entidad:

No aplica
 - f) Otras circunstancias de carácter significativo que afecten el activo, tales como bienes en garantía, señalados en embargos, litigios, títulos de inversiones, entregados en garantías, baja significativa del valor de inversiones financieras, etc.:

No aplica
 - g) Desmantelamiento de Activos, procedimientos, implicaciones, efectos contables:

No aplica



GOBIERNO DEL ESTADO
DE OAXACA

h) Administración de activos; planeación con el objetivo de que el ente los utilice de manera más efectiva:

Se utilizan los activos con la operación y mantenimiento óptimo.

Adicionalmente, se deben incluir las explicaciones de las principales variaciones en el activo, en cuadros comparativos como sigue:

a) Inversiones en valores:

No aplica

b) Patrimonio de Organismos descentralizados de Control Presupuestario Indirecto
No aplica

c) Inversiones en empresas de participación mayoritaria:

No aplica

d) Inversiones en empresas de participación minoritaria

No aplica.

f) Fideicomisos, Mandatos y Análogos

a) Por ramo administrativo que los reporta:

No aplica.

b) Enlistar los de mayor monto de disponibilidad, relacionando aquellos que conforman el 80% de las disponibilidades:

No aplica

g) Reporte de la Recaudación

a) Análisis del comportamiento de la recaudación correspondiente al ente público o cualquier tipo de ingreso, de forma separada los ingresos locales de los federales:

No aplica

b) Proyección de la recaudación e ingresos en el mediano plazo:

No aplica

h) Información sobre la Deuda y el Reporte Analítico de la Deuda:



GOBIERNO DEL ESTADO
DE OAXACA



- a) Utilizar al menos los siguientes indicadores: Deuda respecto al PIB y deuda respecto a la recaudación tomando, como mínimo, un periodo igual o menor a 5 años.

No aplica

- b) Información de manera agrupada por tipo de valor gubernamental o instrumento financiero en la que se considere interés, comisiones, tasa, perfil de vencimiento y otros gastos de la deuda.

No aplica

12. Calificaciones otorgadas:

No se cuenta con calificaciones otorgadas o certificaciones.

13. Proceso de Mejora:

- a) Principales Políticas de control interno:

Para el desarrollo de los programas deberá ser a mediano plazo y estarán basados en cuatro estrategias funcionales y cinco aspectos organizacionales, con objetivos operaciones, actividades, participantes, costos y evaluación sin reducción del presupuesto para obtener una eficiente atención educativa y realizar la capacitación y sensibilización de este programa.

- b) Medidas de desempeño financiero, metas y alcance:

Racionar el uso de los recursos, para alcanzar el cumplimiento de las funciones para el ejercicio completo.

14. Información por Segmentos:

Toda la información del Ente, está procesada y se encuentra disponible por Unidad Responsable de realizar las funciones propias.

15. Eventos Posteriores al Cierre:

No existen eventos posteriores



GOBIERNO DEL ESTADO DE OAXACA



IEEPO Instituto Estatal de Educación Pública de Oaxaca


16. Partes Relacionadas:


No existen partes relacionadas que pudieran ejercer influencia significativa sobre la toma de decisiones financieras y operativas.

17. Responsabilidad sobre la presentación razonable de la información contable.

Estos Estados Financieros fueron autorizados para su emisión el día 19 del mes de Abril de 2022, por el Lic. Ernesto López Montero, Encargado de Despacho de la Dirección General.

Bajo protesta de decir verdad declaramos que los Estados Financieros y sus Notas, son razonablemente correctos y son responsabilidad del emisor.


 Director Financiero
 Lic Gerardo Lagunes Gallina


 I.E.E.P.O.
 INSTITUTO ESTATAL DE EDUCACIÓN PÚBLICA DE OAXACA
 DIRECCIÓN FINANCIERA


 Oficial Mayor
 Lic Julio César Carballido Ramos


 I.E.E.P.O.
 Instituto Estatal de Educación Pública de Oaxaca
 OFICIALÍA MAYOR



IEEPO
Instituto Estatal de
Educación Pública
de Oaxaca

GOBIERNO DEL ESTADO
DE OAXACA

ESTADO ANALITICO DE INGRESOS PRESUPUESTARIOS

| Rubro de Ingresos | Estimado | Ampliaciones y Reducciones | Modificado | Devengado | Recaudado | Diferencia |
|--|-----------------------|----------------------------|-----------------------|----------------------------|----------------------|-----------------------|
| | (1) | (2) | (3=1+2) | (4) | (5) | (6=3-4) |
| Impuestos | | | | | | |
| Contribuciones de Mejoras | | | | | | |
| Derechos | | | | | | |
| Productos | | | | | | |
| Corriente | | | | | | |
| Capital | | | | | | |
| Aprovechamientos | | | | | | |
| Corriente | | | | | | |
| Capital | | | | | | |
| Ingresos por Ventas de Bienes y Servicios | | | | | | |
| Contribuciones no Comprendidas en las Fracciones de la Ley de Ingresos Causados en Ejercicios Fiscales Anteriores Pendientes de Liquidación o Pago | | | | | | |
| Participaciones y Aportaciones | | | | | | |
| Transferencias, Asignaciones, Subsidios y Otras Ayudas | 26,179,105,757 | 704,575,290 | 26,883,681,047 | 5,727,615,190 | 5,660,878,635 | 21,156,065,857 |
| Otros Ingresos | | | | | | |
| TOTAL | 26,179,105,757 | 704,575,290 | 26,883,681,047 | 5,727,615,190 | 5,660,878,635 | 21,156,065,857 |
| | | | | Ingresos excedentes | | |

| Estado Analítico de Ingresos Por Fuente de Financiamiento | Estimado | Ampliaciones y Reducciones | Modificado | Devengado | Recaudado | Diferencia |
|--|-----------------------|----------------------------|-----------------------|----------------------------|----------------------|-----------------------|
| | (1) | (2) | (3=1+2) | (4) | (5) | (6=3-4) |
| Ingresos del Gobierno | | | | | | |
| Impuestos | | | | | | |
| Contribuciones de Mejoras | | | | | | |
| Derechos | | | | | | |
| Productos | | | | | | |
| Corriente | | | | | | |
| Capital | | | | | | |
| Aprovechamientos | | | | | | |
| Corriente | | | | | | |
| Capital | | | | | | |
| Contribuciones no Comprendidas en las Fracciones de la Ley de Ingresos Causados en Ejercicios Fiscales Anteriores Pendientes de Liquidación o Pago | | | | | | |
| Participaciones y Aportaciones | | | | | | |
| Transferencias, Asignaciones, Subsidios y Otras Ayudas | 26,179,105,757 | 704,575,290 | 26,883,681,047 | 5,727,615,190 | 5,660,878,635 | 21,156,065,857 |
| Otros Ingresos | | | | | | |
| Ingresos de Organismos y Empresas | | | | | | |
| Cuotas y Aportaciones de Seguridad Social | | | | | | |
| Ingresos por Ventas de Bienes y Servicios | | | | | | |
| Transferencias, Asignaciones, Subsidios y Otras Ayudas | | | | | | |
| Ingresos derivados de financiamiento | | | | | | |
| Ingresos derivados de financiamiento | | | | | | |
| TOTAL | 26,179,105,757 | 704,575,290 | 26,883,681,047 | 5,727,615,190 | 5,660,878,635 | 21,156,065,857 |
| | | | | Ingresos excedentes | | |

ESTADO ANALITICO DEL EJERCICIO DEL PRESUPUESTO DE EGRESOS

CLASIFICACION POR OBJETO DEL GASTO (CAPITULO-CONCEPTO)

| Cve | Concepto | Aprobado 1 | Ampliaciones / Reducciones 2= (3-1) | Modificado 3 = (1+2) | Devengado 4 | Pagado 5 | Subejercicio 6 = (3-4) |
|------------|---|--------------------------|---|--------------------------|-------------------------|-------------------------|---------------------------|
| 531 | INSTITUTO ESTATAL DE EDUCACIÓN PÚBLICA DE OAXACA | | | | | | |
| 4 | TRANSFERENCIAS, ASIGNACIONES, SUBSIDIOS Y OTRAS AYUDAS | 26,129,105,757.00 | 743,064,049.07 | 26,872,169,806.07 | 5,727,615,189.99 | 5,660,878,634.86 | 21,144,554,616.08 |
| 1 | TRANSFERENCIAS INTERNAS Y ASIGNACIONES AL SECTOR PÚBLICO | 26,129,105,757.00 | 677,823,564.22 | 26,806,929,321.22 | 5,688,040,255.14 | 5,660,047,734.86 | 21,118,889,066.08 |
| 4 | AYUDAS SOCIALES | 0.00 | 830,900.00 | 830,900.00 | 830,900.00 | 830,900.00 | 0.00 |
| 5 | PENSIONES Y JUBILACIONES | 0.00 | 64,409,584.85 | 64,409,584.85 | 38,744,034.85 | 0.00 | 25,665,550.00 |
| 5 | BIENES MUEBLES, INMUEBLES E INTANGIBLES | 50,000,000.00 | -38,488,758.66 | 11,511,241.34 | 0.00 | 0.00 | 11,511,241.34 |
| 1 | MOBILIARIO Y EQUIPO DE ADMINISTRACIÓN | 15,000,000.00 | -10,323,208.66 | 4,676,791.34 | 0.00 | 0.00 | 4,676,791.34 |
| 2 | MOBILIARIO Y EQUIPO EDUCACIONAL Y RECREATIVO | 35,000,000.00 | -28,165,550.00 | 6,834,450.00 | 0.00 | 0.00 | 6,834,450.00 |
| | TOTAL DEPENDENCIA / ENTIDAD | 26,179,105,757.00 | 704,575,290.41 | 26,883,681,047.41 | 5,727,615,189.99 | 5,660,878,634.86 | 21,156,065,857.42 |

ESTADO ANALITICO DEL EJERCICIO DEL PRESUPUESTO DE EGRESOS

CLASIFICACION ECONOMICA (POR TIPO DE GASTO)

| Cve | Concepto | Aprobado 1 | Ampliaciones / Reducciones 2= (3-1) | Modificado 3 = (1+2) | Devengado 4 | Pagado 5 | Subejercicio 6 = (3-4) |
|------------|---|--------------------------|---|--------------------------|-------------------------|-------------------------|---------------------------|
| 531 | INSTITUTO ESTATAL DE EDUCACIÓN PÚBLICA DE OAXACA | | | | | | |
| 1 | GASTO CORRIENTE | 26,129,105,757.00 | 678,654,464.22 | 26,807,760,221.22 | 5,688,871,155.14 | 5,660,878,634.86 | 21,118,889,066.08 |
| 2 | GASTO DE CAPITAL | 50,000,000.00 | -38,488,758.66 | 11,511,241.34 | 0.00 | 0.00 | 11,511,241.34 |
| 4 | PENSIONES Y JUBILACIONES | 0.00 | 64,409,584.85 | 64,409,584.85 | 38,744,034.85 | 0.00 | 25,665,550.00 |
| | TOTAL DEPENDENCIA / ENTIDAD: | 26,179,105,757.00 | 704,575,290.41 | 26,883,681,047.41 | 5,727,615,189.99 | 5,660,878,634.86 | 21,156,065,857.42 |

ESTADO ANALITICO DEL EJERCICIO DEL PRESUPUESTO DE EGRESOS
 CLASIFICACION ADMINISTRATIVA

| Cve | Concepto | Aprobado 1 | Ampliaciones / Reducciones 2= (3-1) | Modificado 3 = (1+2) | Devengado 4 | Pagado Transferido 5 | Subejercicio 6 = (3-4) |
|-----|---|--------------------------|---|--------------------------|-------------------------|----------------------------|---------------------------|
| 5 | ORGANISMOS PÚBLICOS DESCENTRALIZADOS | 26,179,105,757.00 | 704,575,290.41 | 26,883,681,047.41 | 5,727,615,189.99 | 5,660,878,634.86 | 21,156,065,857.42 |
| 31 | INSTITUTO ESTATAL DE EDUCACIÓN PÚBLICA DE OAXACA | 26,179,105,757.00 | 704,575,290.41 | 26,883,681,047.41 | 5,727,615,189.99 | 5,660,878,634.86 | 21,156,065,857.42 |
| | TOTAL DEL GASTO: | 26,179,105,757.00 | 704,575,290.41 | 26,883,681,047.41 | 5,727,615,189.99 | 5,660,878,634.86 | 21,156,065,857.42 |

ESTADO ANALITICO DEL EJERCICIO DEL PRESUPUESTO DE EGRESOS

CLASIFICACION FUNCIONAL (FINALIDAD Y FUNCION)

| Cve | Concepto | Aprobado 1 | Ampliaciones / Reducciones 2= (3-1) | Modificado 3 = (1+2) | Devengado 4 | Pagado 5 | Subejercicio 6 = (3-4) |
|------------|---|--------------------------|---|--------------------------|-------------------------|-------------------------|---------------------------|
| 531 | INSTITUTO ESTATAL DE EDUCACIÓN PÚBLICA DE OAXACA | | | | | | |
| 2 | DESARROLLO SOCIAL | 26,179,105,757.00 | 704,575,290.41 | 26,883,681,047.41 | 5,727,615,189.99 | 5,660,878,634.86 | 21,156,065,857.42 |
| 5 | EDUCACIÓN | 26,179,105,757.00 | 704,575,290.41 | 26,883,681,047.41 | 5,727,615,189.99 | 5,660,878,634.86 | 21,156,065,857.42 |
| | TOTAL DEPENDENCIA / ENTIDAD | 26,179,105,757.00 | 704,575,290.41 | 26,883,681,047.41 | 5,727,615,189.99 | 5,660,878,634.86 | 21,156,065,857.42 |



GOBIERNO DEL ESTADO
DE OAXACA



IEEPO
Instituto Estatal de
Educación Pública
de Oaxaca

ENDEUDAMIENTO NETO
DEL 01 DE ENERO AL 31 DE MARZO DE 2022

(Pesos)

| Identificación de Crédito o Instrumento | Contratación/Colocación | Amortización | Endeudamiento Neto |
|---|-------------------------|--------------|--------------------|
| | A | B | C = A - B |
| Créditos Bancarios | | | |
| | | | 0 |
| | | | 0 |
| | | | 0 |
| | | | 0 |
| | | | 0 |
| | | | 0 |
| | | | 0 |
| | | | 0 |
| | | | 0 |
| Total Créditos Bancarios | 0 | 0 | 0 |
| Otros Instrumentos de Deuda | | | |
| | | | 0 |
| | | | 0 |
| | | | 0 |
| | | | 0 |
| | | | 0 |
| | | | 0 |
| | | | 0 |
| | | | 0 |
| | | | 0 |
| Total Otros Instrumentos de Deuda | 0 | 0 | 0 |
| TOTAL | 0 | 0 | 0 |

NO APLICA



GOBIERNO DEL ESTADO
DE OAXACA



IEEPO
Instituto Estatal de
Educación Pública
de Oaxaca

INTERESES DE LA DEUDA
DEL 01 DE ENERO AL 31 DE MARZO DE 2022
(Pesos)

| Identificación de Crédito o Instrumento | Devengado | Pagado |
|---|-----------|----------|
| Créditos Bancarios | | |
| | | |
| | | |
| | | |
| | | |
| | | |
| | | |
| | | |
| | | |
| | | |
| Total de intereses de Créditos Bancarios | 0 | 0 |
| Otros Instrumentos de Deuda | | |
| | | |
| | | |
| | | |
| | | |
| | | |
| | | |
| | | |
| | | |
| | | |
| Total de intereses de Otros Instrumentos de Deuda | 0 | 0 |
| TOTAL | 0 | 0 |

NO APLICA



INDICADORES DE POSTURA FISCAL
DEL 01 DE ENERO AL 31 DE MARZO DE 2022
(Pesos)

| Concepto | Estimado | Devengado | Pagado ³ |
|--|----------|-----------|---------------------|
| I. Ingresos Presupuestarios (I=1+2) | 0 | 0 | 0 |
| 1. Ingresos del Gobierno de la Entidad Federativa ¹ | | | |
| 2. Ingresos del Sector Paraestatal ¹ | | | |
| II. Egresos Presupuestarios (II=3+4) | 0 | 0 | 0 |
| 3. Egresos del Gobierno de la Entidad Federativa ² | | | |
| 4. Egresos del Sector Paraestatal ² | | | |
| III. Balance Presupuestario (Superávit o Déficit) (III = I - II) | 0 | 0 | 0 |

| Concepto | Estimado | Devengado | Pagado ³ |
|---|----------|-----------|---------------------|
| III. Balance presupuestario (Superávit o Déficit) | 0 | 0 | 0 |
| IV. Intereses, Comisiones y Gastos de la Deuda | | | |
| V. Balance Primario (Superávit o Déficit) (V= III - IV) | 0 | 0 | 0 |

| Concepto | Estimado | Devengado | Pagado ³ |
|---|----------|-----------|---------------------|
| A. Financiamiento | | | |
| B. Amortización de la deuda | | | |
| C. Endeudamiento ó desendeudamiento (C = A - B) | 0 | 0 | 0 |

1. Los Ingresos que se presentan son los ingresos presupuestarios totales sin incluir los ingresos por financiamientos. Los Ingresos del Gobierno de la Entidad Federativa corresponden a los del Poder Ejecutivo, Legislativo Judicial y Autónomos
2. Los egresos que se presentan son los egresos presupuestarios totales sin incluir los egresos por amortización. Los egresos del Gobierno de la Entidad Federativa corresponden a los del Poder Ejecutivo, Legislativo, Judicial y Órganos Autónomos
3. Para Ingresos se reportan los ingresos recaudados; para egresos se reportan los egresos pagados

ESTADO ANALITICO DEL EJERCICIO DEL PRESUPUESTO DE EGRESOS

RESUMEN POR PROGRAMA PRESUPUESTARIO

| Clave | Concepto | Aprobado 1 | Ampliaciones / Reducciones 2= (3-1) | Modificado 3 = (1+2) | Devengado 4 | Pagado 5 | Subejercicio 6 = (3-4) |
|----------|---|-------------------|---|-------------------------|------------------|------------------|---------------------------|
| 5 | ORGANISMOS PÚBLICOS DESCENTRALIZADOS | 26,179,105,757.00 | 704,575,290.41 | 26,883,681,047.41 | 5,727,615,189.99 | 5,660,878,634.86 | 21,156,065,857.42 |
| 31 | INSTITUTO ESTATAL DE EDUCACIÓN PÚBLICA DE OAXACA | 26,179,105,757.00 | 704,575,290.41 | 26,883,681,047.41 | 5,727,615,189.99 | 5,660,878,634.86 | 21,156,065,857.42 |
| 1 | PROGRAMAS | 26,179,105,757.00 | 704,575,290.41 | 26,883,681,047.41 | 5,727,615,189.99 | 5,660,878,634.86 | 21,156,065,857.42 |
| 2 | DESEMPEÑO DE LAS FUNCIONES | 24,184,180,140.57 | 464,131,181.07 | 24,648,311,321.64 | 5,198,445,983.83 | 5,198,445,983.83 | 19,449,865,337.81 |
| 3 | ADMINISTRATIVOS Y DE APOYO | 1,994,925,616.43 | 240,444,109.34 | 2,235,369,725.77 | 529,169,206.16 | 462,432,651.03 | 1,706,200,519.61 |
| | TOTAL DEPENDENCIA / ENTIDAD | 26,179,105,757.00 | 704,575,290.41 | 26,883,681,047.41 | 5,727,615,189.99 | 5,660,878,634.86 | 21,156,065,857.42 |



GOBIERNO DEL ESTADO
DE OAXACA



REPORTE DE AVANCE DE GESTIÓN
PRIMER TRIMESTRE ENERO-MARZO 2022

| PROG | SUBPROG | PROY | ACT | DESCRIPCION DE LA ACTIVIDAD |
|------|---------|------|-----|--|
| 105 | 1 | 0 | 1 | PRESTACIÓN DEL SERVICIO EDUCATIVO DE EDUCACIÓN ESPECIAL |
| 105 | 1 | 0 | 2 | FUNCIONAMIENTO DEL SISTEMA EDUCATIVO DEL NIVEL ESPECIAL |
| 105 | 2 | 0 | 1 | PRESTACIÓN DEL SERVICIO EDUCATIVO DEL NIVEL INICIAL |
| 105 | 2 | 0 | 2 | FUNCIONAMIENTO DEL SISTEMA EDUCATIVO DEL NIVEL INICIAL |
| 105 | 3 | 0 | 1 | PRESTACIÓN DEL SERVICIO EDUCATIVO DEL NIVEL PREESCOLAR |
| 105 | 3 | 0 | 2 | FUNCIONAMIENTO DEL SISTEMA EDUCATIVO DEL NIVEL PREESCOLAR |
| 105 | 4 | 0 | 1 | PRESTACIÓN DEL SERVICIO EDUCATIVO DEL NIVEL PRIMARIA |
| 105 | 4 | 0 | 2 | FUNCIONAMIENTO DEL SISTEMA EDUCATIVO DEL NIVEL PRIMARIA |
| 105 | 5 | 0 | 1 | PRESTACIÓN DEL SERVICIO EDUCATIVO DEL NIVEL SECUNDARIA |
| 105 | 5 | 0 | 2 | FUNCIONAMIENTO DEL SISTEMA EDUCATIVO DEL NIVEL SECUNDARIA |
| 183 | 2 | 0 | 1 | PRESTACIÓN DEL SERVICIO EDUCATIVO DE LAS NORMALES |
| 183 | 2 | 0 | 2 | FUNCIONAMIENTO DEL SISTEMA EDUCATIVO DE NORMALES |
| 183 | 2 | 0 | 3 | PRESTACIÓN DE SERVICIOS EDUCATIVOS DE LAS UNIDADES DE LA UNIVERSIDAD PEDAGÓGICA NACIONAL |
| 183 | 2 | 0 | 4 | FUNCIONAMIENTO DEL SISTEMA EDUCATIVO DE LAS UNIDADES DE LA UNIVERSIDAD PEDAGÓGICA NAC. |
| 184 | 2 | 0 | 1 | PRESTACIÓN DE SERVICIOS ADMINISTRATIVOS |
| 184 | 2 | 0 | 2 | PRESTACIÓN DE SERVICIOS DIRECTIVOS EN ÁREAS ADMINISTRATIVAS |
| 184 | 2 | 0 | 3 | FUNCIONAMIENTO DE LAS ÁREAS ADMINISTRATIVAS |
| 184 | 2 | 0 | 4 | PAGO A PERSONAS CON LAUDOS Y RESOLUCIONES |
| 184 | 2 | 0 | 5 | PAGO AL PERSONAL JUBILADO Y PENSIONADO DE LA EDUCACIÓN |

REPORTE DE AVANCE DE GESTIÓN

UR 531 - INSTITUTO ESTATAL DE EDUCACIÓN PÚBLICA DE OAXACA

PRIMER TRIMESTRE 2022



Gobierno del Estado

OBJETIVO INSTITUCIONAL: -LOGRAR LA TRANSICIÓN QUE CONSOLIDE EN EL ESTADO DE OAXACA, EL SISTEMA EDUCATIVO DE CALIDAD, COMPETITIVO, PERTINENTE, ACORDE CON LAS EXIGENCIAS DEL ENTORNO; QUE GARANTICE EL COMPROMISO POR LA ENSEÑANZA, EL APRENDIZAJE Y LA PERMANENCIA EN LAS AULAS, PARA FORJAR LOS CIMIENTOS DE FUTURAS GENERACIONES DE CIUDADANOS EXITOSOS EN LOS DIVERSOS SECTORES DEL ESTADO, DEL PAÍS Y DEL MUNDO.

| ALINEACIÓN PED: | | MATRIZ DE INDICADORES PARA RESULTADOS: | |
|-------------------|--|--|---|
| EJE: | 01-OAXACA INCLUYENTE CON EL DESARROLLO SOCIAL | FIN: | CONTRIBUIR A GARANTIZAR EL DERECHO DE LAS Y LOS OAXAQUEÑOS A LA EDUCACIÓN BÁSICA INCLUSIVA CON EQUIDAD E IGUALDAD DE OPORTUNIDADES PARA TODA LA POBLACIÓN EN EDAD ESCOLAR |
| TEMA: | 01-EDUCACIÓN | | |
| OBJETIVO: | 01-GARANTIZAR EL DERECHO DE LAS Y LOS OAXAQUEÑOS A UNA EDUCACIÓN BÁSICA INCLUSIVA CON EQUIDAD E IGUALDAD DE OPORTUNIDADES PARA TODA LA POBLACIÓN EN EDAD ESCOLAR, INCLUYENDO LA ATENCIÓN PARA EDUCANDOS CON NECESIDADES EDUCATIVAS ESPECIALES. | PROPÓSITO: | MANTENER LA PERMANENCIA DE LOS NIÑOS, NIÑAS Y ADOLESCENTES EN EL SISTEMA EDUCATIVO BÁSICO ESTATAL. |
| ESTRATEGIA: | 05-FORTALECER LA ATENCIÓN A LAS Y LOS ALUMNOS CON NECESIDADES EDUCATIVAS ESPECIALES EN EL ESTADO. | COMPONENTE: | 897-SERVICIO EDUCATIVO DE NIVEL EDUCACIÓN ESPECIAL OTORGADO |
| LÍNEAS DE ACCIÓN: | 01-CREAR REDES INSTITUCIONALES EN CONJUNTO CON LOS CONSEJOS TÉCNICOS ESCOLARES (CTE) Y DISEÑAR UN PROGRAMA PARA LA DETECCIÓN DE NECESIDADES, PROMOCIÓN, SENSIBILIZACIÓN Y CONCIENTIZACIÓN SOBRE LA INCLUSIÓN EDUCATIVA. | ACTIVIDAD: | 2199-IMPARTIR SERVICIOS EDUCATIVOS DE EDUCACIÓN ESPECIAL |
| UE: | 003-SUBDIRECCIÓN GENERAL DE SERVICIOS EDUCATIVOS | | |

| ESTRUCTURA PROGRAMÁTICA | | | | | | | |
|---------------------------------------|---|---|--|----------|--------|---|--------|
| PROGRAMA | | SUBPROGRAMA | | PROYECTO | | OBRA/ACTIVIDAD | |
| 105-EDUCACIÓN BÁSICA INCLUYENTE | | 01-OTORGAMIENTO DE LOS SERVICIOS EDUCATIVOS DEL NIVEL EDUCACIÓN ESPECIAL | | 000-- | | 001-PRESTACIÓN DEL SERVICIO EDUCATIVO DE EDUCACIÓN ESPECIAL | |
| POBLACIÓN O ÁREA DE ENFOQUE POTENCIAL | ATRIBUTO DE LA POBLACIÓN O ÁREA DE ENFOQUE: | ALUMNO DE EDUCACIÓN BÁSICA Y DE SERVICIOS COMPLEMENTARIOS DE INSTITUCIONES PÚBLICAS | | HOMBRES: | 408401 | MUJERES: | 398531 |
| | | | | TOTAL: | | | 806932 |

| PRESUPUESTO ANUAL | | | | | | | |
|-------------------|------------|-----------|----------------|-------------------------------------|--|---------------|--|
| Aprobado | Ampliación | Reducción | Modificado | EJERCIDO T1 | | EJERCIDO T2 | |
| 565,473,428.53 | 0.00 | 0.00 | 565,473,428.53 | 75,175,679.19 | | 0.00 | |
| | | | | TOTAL EJERCIDO AL TRIMESTRE VIGENTE | | 75,175,679.19 | |

| PRESUPUESTO TRIMESTRAL DE LA ACTIVIDAD | | | | | | | |
|--|--|---------------|--|---------------|--|------------------------------|--|
| Aprobado | | Modificado | | Comprometido | | Devengado | |
| 253,383,310.82 | | 75,175,679.19 | | 75,175,679.19 | | 75,175,679.19 | |
| | | | | Ejercido | | % de Ejercido Vs. Modificado | |
| | | | | | | 100.00 | |

| DATOS DEL INDICADOR | | | |
|---------------------|---|--|-----------------------|
| Nombre : | PORCENTAJE DE NIÑAS, NIÑOS Y ADOLESCENTES BENEFICIADOS CON SERVICIOS EDUCATIVOS DE EDUCACIÓN ESPECIAL. | | Número de indicador : |
| Definición : | MIDE EL PORCENTAJE DE NIÑAS, NIÑOS Y ADOLESCENTES BENEFICIADOS CON SERVICIOS EDUCATIVOS DE EDUCACIÓN ESPECIAL RESPECTO AL TOTAL DE ALUMNAS Y ALUMNOS DE EDUCACIÓN BÁSICA ESPECIAL | | |
| Método de Cálculo : | (NÚMERO NIÑAS, NIÑOS Y ADOLESCENTES BENEFICIADOS CON SERVICIOS EDUCATIVOS DE EDUCACIÓN BÁSICA ESPECIAL EN EL CICLO ESCOLAR N/ TOTAL DE NIÑAS, NIÑOS Y ADOLESCENTES MATRICULADOS EN EDUCACIÓN BÁSICA ESPECIAL EN EL AÑO N)*100 | | |

| Tipo | Dimensión | Frecuencia de Medición | Forma de cálculo del indicador | Tipo de Valor | Sentido Esperado |
|---------|-----------|------------------------|--------------------------------|---------------|------------------|
| GESTIÓN | EFICACIA | TRIMESTRAL | PORCENTAJE | FLUJO | ASCENDENTE |

| MEDIOS DE VERIFICACIÓN / FUENTE INFORMACIÓN | | SUPUESTO | |
|---|--|--|--|
| SISTEMA DE EVALUACIONES DE LA ARMONIZACIÓN CONTABLE (SEVAC), DIRECCIÓN FINANCIERA DEL IEEO, DISPONIBLE PARA SU CONSULTA EN EL LINK. https://www.oaxaca.gob.mx/ieeo/sistema-de-evaluaciones-de-la-armonizacion-contable-sevac/ | | LOS PADRES DE NIÑAS, NIÑOS Y DOLESCENTES EN CONDICIONES ESPECIALES, LOS INSCRIBEN A ESCUELAS DE EDUCACIÓN ESPECIAL Y LES DAN SEGUIMIENTO PARA LA CONCLUSIÓN DE LA EDUCACIÓN BÁSICA | |

| DATOS DE LA META | |
|---------------------------------|--|
| Definición de la variable Meta: | 1 - NÚMERO DE NIÑAS, NIÑOS Y ADOLESCENTES BENEFICIADOS CON SERVICIOS EDUCATIVOS DE EDUCACIÓN ESPECIAL. |
| Unidad de medida: | 25 - NÚMERO |

| LÍNEA BASE | | | | VALOR PROGRAMADO ANUAL | | | |
|------------|------|-------|-----------|------------------------|------|-------|----------|
| AÑO | 2016 | VALOR | 13,180.00 | AÑO | 2022 | VALOR | 3,459.00 |

| AVANCE TRIMESTRAL OBRA/ACTIVIDAD | | | | | | | | |
|----------------------------------|---------------|------|--------------|------|---------------|------|--------------|----------------------------|
| METAS | 1er.TRIMESTRE | | 2o.TRIMESTRE | | 3er.TRIMESTRE | | 4o.TRIMESTRE | |
| PROGRAMACIÓN INICIAL | 864.00 | | 865.00 | | 865.00 | | 865.00 | T1+T2+T3+T4 |
| PROGRAMACIÓN ACTUALIZADA | 864.00 | | | | | | | T1+T2+T3+T4 |
| METAS ALCANZADAS | 864.00 | 0.00 | 0.00 | 0.00 | 0.00 | 0.00 | 0.00 | T1+T2+T3+T4 |
| PORCENTAJE ALCANZADO TRIMESTRAL | 100.00 | 0.00 | 0.00 | 0.00 | 0.00 | 0.00 | 0.00 | PORCENTAJE ALCANZADO ANUAL |
| | | | | | | | | 3,459.00 |
| | | | | | | | | 864.00 |
| | | | | | | | | 864.00 |
| | | | | | | | | 24.98 |

PORCENTAJE DE CUMPLIMIENTO ALCANZADO EN EL TRIMESTRE: 100.00 %

REPORTE DE AVANCE DE GESTIÓN

UR 531 - INSTITUTO ESTATAL DE EDUCACIÓN PÚBLICA DE OAXACA

PRIMER TRIMESTRE 2022



Gobierno del Estado

ALINEACIÓN PED:

ESTRATEGIA: 05-FORTALECER LA ATENCIÓN A LAS Y LOS ALUMNOS CON NECESIDADES EDUCATIVAS ESPECIALES EN EL ESTADO.
LÍNEAS DE ACCIÓN: 01-CREAR REDES INSTITUCIONALES EN CONJUNTO CON LOS CONSEJOS TÉCNICOS ESCOLARES (CTE) Y DISEÑAR UN PROGRAMA PARA LA DETECCIÓN DE NECESIDADES, PROMOCIÓN, SENSIBILIZACIÓN Y CONCIENCIACIÓN SOBRE LA INCLUSIÓN EDUCATIVA.
UE: 003-SUBDIRECCIÓN GENERAL DE SERVICIOS EDUCATIVOS

MATRIZ DE INDICADORES PARA RESULTADOS:

COMPONENTE: 897-SERVICIO EDUCATIVO DE NIVEL EDUCACIÓN ESPECIAL OTORGADO
ACTIVIDAD: 2297-PAGAR SERVICIOS DE OPERACIÓN DE LOS CENTROS DE EDUCACIÓN ESPECIAL

| ESTRUCTURA PROGRAMÁTICA | | | | | | | |
|---------------------------------------|---|---|--|----------|--------|---|--------|
| PROGRAMA | | SUBPROGRAMA | | PROYECTO | | OBRA/ACTIVIDAD | |
| 105-EDUCACIÓN BÁSICA INCLUYENTE | | 01-OTORGAMIENTO DE LOS SERVICIOS EDUCATIVOS DEL NIVEL EDUCACIÓN ESPECIAL | | 000-- | | 002-FUNCIONAMIENTO DEL SISTEMA EDUCATIVO DEL NIVEL ESPECIAL | |
| POBLACIÓN O ÁREA DE ENFOQUE POTENCIAL | ATRIBUTO DE LA POBLACIÓN O ÁREA DE ENFOQUE: | ALUMNO DE EDUCACIÓN BÁSICA Y DE SERVICIOS COMPLEMENTARIOS DE INSTITUCIONES PÚBLICAS | | HOMBRES: | 408401 | MUJERES: | 398531 |
| | | | | TOTAL: | | | 806932 |

| PRESUPUESTO ANUAL | | | | | | | |
|-------------------|---------------|------------|---------------|-------------------------------------|-------------|---------------|-------------|
| Aprobado | Ampliación | Reducción | Modificado | EJERCIDO T1 | EJERCIDO T2 | EJERCIDO T3 | EJERCIDO T4 |
| 6,068,146.54 | 19,814,776.13 | 395,434.66 | 25,487,488.01 | 20,191,427.34 | 0.00 | 0.00 | 0.00 |
| | | | | TOTAL EJERCIDO AL TRIMESTRE VIGENTE | | 20,191,427.34 | |

| PRESUPUESTO TRIMESTRAL DE LA ACTIVIDAD | | | | | | | |
|--|---------------|---------------|---------------|---------------|------------------------------|--|--|
| Aprobado | Modificado | Comprometido | Devengado | Ejercido | % de Ejercido Vs. Modificado | | |
| 2,005,810.66 | 20,191,427.34 | 20,191,427.34 | 20,191,427.34 | 20,191,427.34 | 100.00 | | |

| DATOS DEL INDICADOR | | | | | | | |
|---|-----------|------------------------|--------------------------------|--|------------------|--|--|
| Nombre : | | | | Número de indicador : | | | |
| PORCENTAJE DE CENTROS DE EDUCACIÓN BÁSICA ESPECIAL CON SERVICIOS DE OPERACIÓN PAGADOS | | | | 2728 | | | |
| Definición : MIDE EL PORCENTAJE DE CENTROS DE EDUCACIÓN BÁSICA ESPECIAL CON SERVICIOS DE OPERACIÓN PAGADOS , RESPECTO DEL TOTAL DE CENTROS DE EDUCACIÓN BÁSICA | | | | | | | |
| Método de Cálculo : (NÚMERO DE CENTROS DE EDUCACIÓN BÁSICA ESPECIAL CON SERVICIOS DE OPERACIÓN PAGADOS EN EL AÑO N/TOTAL DE CENTROS DE EDUCACIÓN ESPECIAL EN EL AÑO N)*100 | | | | | | | |
| Tipo | Dimensión | Frecuencia de Medición | Forma de cálculo del indicador | Tipo de Valor | Sentido Esperado | | |
| GESTIÓN | EFICACIA | TRIMESTRAL | PORCENTAJE | FLUJO | DESCENDENTE | | |
| MEDIOS DE VERIFICACIÓN / FUENTE INFORMACIÓN | | | | SUPUESTO | | | |
| PROGRAMA OPERATIVO ANUAL, DIRECCIÓN FINANCIERA, DISPONIBLE PARA CONSULTA EN EL LINK. https://www.oaxaca.gob.mx/ieepo/cumplimiento-igtaip/ | | | | LOS PADRES DE NIÑAS, NIÑOS Y DOLESCENTES EN CONDICIONES ESPECIALES, LOS INSCRIBEN A ESCUELAS DE EDUCACIÓN ESPECIAL Y LES DAN SEGUIMIENTO PARA LA CONCLUSIÓN DE LA EDUCACIÓN BÁSICA | | | |

| DATOS DE LA META | | | | | | | |
|---------------------------------|--|--|--|---|--|--|--|
| Definición de la variable Meta: | | | | 1 - NÚMERO DE CENTROS DE EDUCACIÓN BÁSICA ESPECIAL CON SERVICIOS DE OPERACIÓN PAGADOS | | | |
| Unidad de medida: | | | | 25 - NÚMERO | | | |

| LÍNEA BASE | | | | VALOR PROGRAMADO ANUAL | | | |
|------------|------|-------|--------|------------------------|------|-------|--------|
| AÑO | 2016 | VALOR | 154.00 | AÑO | 2022 | VALOR | 177.00 |

| AVANCE TRIMESTRAL OBRA/ACTIVIDAD | | | | | | | |
|----------------------------------|---------------|--------------|---------------|--------------|----------------------------|--------|--|
| METAS | 1er.TRIMESTRE | 2o.TRIMESTRE | 3er.TRIMESTRE | 4o.TRIMESTRE | CUMPLIMIENTO DE METAS | | |
| PROGRAMACIÓN INICIAL | 44.00 | 44.00 | 44.00 | 45.00 | T1+T2+T3+T4 | 177.00 | |
| PROGRAMACIÓN ACTUALIZADA | 44.00 | | | | T1+T2+T3+T4 | 44.00 | |
| METAS ALCANZADAS | 44.00 | 0.00 | 0.00 | 0.00 | T1+T2+T3+T4 | 44.00 | |
| PORCENTAJE ALCANZADO TRIMESTRAL | 100.00 | 0.00 | 0.00 | 0.00 | PORCENTAJE ALCANZADO ANUAL | 24.86 | |

PORCENTAJE DE CUMPLIMIENTO ALCANZADO EN EL TRIMESTRE: 100.00 %

REPORTE DE AVANCE DE GESTIÓN

UR 531 - INSTITUTO ESTATAL DE EDUCACIÓN PÚBLICA DE OAXACA

PRIMER TRIMESTRE 2022



Gobierno del Estado

ALINEACIÓN PED:

ESTRATEGIA: 01-AMPLIAR EL ACCESO A LOS SERVICIOS DE EDUCACIÓN INICIAL Y BÁSICA EN EL ESTADO.
 LÍNEAS DE ACCIÓN: 02-INCREMENTAR LA COBERTURA DE LOS SERVICIOS DE EDUCACIÓN INICIAL Y DE EDUCACIÓN PREESCOLAR PARA POTENCIAR EL DESARROLLO INTEGRAL DE LA POBLACIÓN INFANTIL MENOR DE SEIS AÑOS DE EDAD.
 UE: 003-SUBDIRECCIÓN GENERAL DE SERVICIOS EDUCATIVOS

MATRIZ DE INDICADORES PARA RESULTADOS:

COMPONENTE: 842-SERVICIO EDUCATIVO DEL NIVEL INICIAL OTORGADO
 ACTIVIDAD: 2002-IMPARTIR SERVICIOS EDUCATIVOS EN EL NIVEL INICIAL

| ESTRUCTURA PROGRAMÁTICA | | | | | | | |
|---------------------------------------|---|---|--|----------|--------|---|--------|
| PROGRAMA | | SUBPROGRAMA | | PROYECTO | | OBRA/ACTIVIDAD | |
| 105-EDUCACIÓN BÁSICA INCLUYENTE | | 02-OTORGAMIENTO DE SERVICIOS EDUCATIVOS DEL NIVEL INICIAL | | 000-- | | 001-PRESTACIÓN DEL SERVICIO EDUCATIVO DEL NIVEL INICIAL | |
| POBLACIÓN O ÁREA DE ENFOQUE POTENCIAL | ATRIBUTO DE LA POBLACIÓN O ÁREA DE ENFOQUE: | ALUMNO DE EDUCACIÓN BÁSICA Y DE SERVICIOS COMPLEMENTARIOS DE INSTITUCIONES PÚBLICAS | | HOMBRES: | 408401 | MUJERES: | 398531 |
| | | | | TOTAL: | | | 806932 |

| PRESUPUESTO ANUAL | | | | | | | |
|-------------------|------------|-----------|----------------|-------------------------------------|-------------|---------------|-------------|
| Aprobado | Ampliación | Reducción | Modificado | EJERCIDO T1 | EJERCIDO T2 | EJERCIDO T3 | EJERCIDO T4 |
| 120,469,938.85 | 0.00 | 0.00 | 120,469,938.85 | 20,774,657.69 | 0.00 | 0.00 | 0.00 |
| | | | | TOTAL EJERCIDO AL TRIMESTRE VIGENTE | | 20,774,657.69 | |

| PRESUPUESTO TRIMESTRAL DE LA ACTIVIDAD | | | | | | | |
|--|---------------|---------------|---------------|---------------|------------------------------|--|--|
| Aprobado | Modificado | Comprometido | Devengado | Ejercido | % de Ejercido Vs. Modificado | | |
| 35,033,861.77 | 20,774,657.69 | 20,774,657.69 | 20,774,657.69 | 20,774,657.69 | 100.00 | | |

| DATOS DEL INDICADOR | | | | | | | |
|---------------------|--|------------------------|--------------------------------|-----------------------|------------------|--|--|
| Nombre : | PORCENTAJE DE NIÑAS Y NIÑOS BENEFICIADOS CON SERVICIOS EDUCATIVOS DE NIVEL INICIAL | | | Número de indicador : | 2087 | | |
| Definición : | MIDE EL PORCENTAJE DE NIÑAS Y NIÑOS BENEFICIADOS CON SERVICIOS EDUCATIVOS DE NIVEL INICIAL RESPECTO DEL TOTAL DE NIÑOS EN EDAD DE CURSAR EDUCACIÓN INICIAL | | | | | | |
| Método de Cálculo : | (NÚMERO DE ALUMNAS Y ALUMNOS BENEFICIADOS CON SERVICIOS EDUCATIVOS DE NIVEL INICIAL EN EL CICLO ESCOLAR N/ TOTAL DE NIÑAS Y NIÑOS EN EDAD DE CURSAR LA EDUCACIÓN INICIAL EN EL AÑO N) *100 | | | | | | |
| Tipo | Dimensión | Frecuencia de Medición | Forma de cálculo del indicador | Tipo de Valor | Sentido Esperado | | |
| GESTIÓN | EFICACIA | TRIMESTRAL | PORCENTAJE | FLUJO | ASCENDENTE | | |

| MEDIOS DE VERIFICACIÓN / FUENTE INFORMACIÓN | | | | SUPUESTO | | | |
|---|--|--|--|---|--|--|--|
| SISTEMA DE EVALUACIONES DE LA ARMONIZACIÓN CONTABLE (SEVAC), DIRECCIÓN FINANCIERA DEL IEEO, DISPONIBLE PARA SU CONSULTA EN EL LINK. https://www.oaxaca.gob.mx/ieeo/sistema-de-evaluaciones-de-la-armonizacion-contable-sevac/ | | | | LAS TRANSFERENCIAS, ASIGNACIONES, SUBSIDIOS Y OTRAS AYUDAS SON MINISTRADAS EN TIEMPO Y FORMA. | | | |

| DATOS DE LA META | | | | | | | |
|---------------------------------|--|--|--|--|--|--|--|
| Definición de la variable Meta: | 1 - NÚMERO DE NIÑAS Y NIÑOS BENEFICIADOS CON SERVICIOS EDUCATIVOS DE NIVEL INICIAL | | | | | | |
| Unidad de medida: | 25 - NÚMERO | | | | | | |

| LÍNEA BASE | | | | VALOR PROGRAMADO ANUAL | | | |
|------------|------|-------|----------|------------------------|------|-------|----------|
| AÑO | 2016 | VALOR | 1,713.00 | AÑO | 2022 | VALOR | 1,678.00 |

| AVANCE TRIMESTRAL OBRA/ACTIVIDAD | | | | | | | |
|----------------------------------|---------------|--------------|---------------|--------------|----------------------------|----------|--|
| METAS | 1er.TRIMESTRE | 2o.TRIMESTRE | 3er.TRIMESTRE | 4o.TRIMESTRE | CUMPLIMIENTO DE METAS | | |
| PROGRAMACIÓN INICIAL | 419.00 | 419.00 | 420.00 | 420.00 | T1+T2+T3+T4 | 1,678.00 | |
| PROGRAMACIÓN ACTUALIZADA | 419.00 | | | | T1+T2+T3+T4 | 419.00 | |
| METAS ALCANZADAS | 419.00 | 0.00 | 0.00 | 0.00 | T1+T2+T3+T4 | 419.00 | |
| PORCENTAJE ALCANZADO TRIMESTRAL | 100.00 | 0.00 | 0.00 | 0.00 | PORCENTAJE ALCANZADO ANUAL | 24.97 | |

PORCENTAJE DE CUMPLIMIENTO ALCANZADO EN EL TRIMESTRE: 100.00 %

REPORTE DE AVANCE DE GESTIÓN

UR 531 - INSTITUTO ESTATAL DE EDUCACIÓN PÚBLICA DE OAXACA

PRIMER TRIMESTRE 2022



Gobierno del Estado

ALINEACIÓN PED:

ESTRATEGIA: 01-AMPLIAR EL ACCESO A LOS SERVICIOS DE EDUCACIÓN INICIAL Y BÁSICA EN EL ESTADO.
 LÍNEAS DE ACCIÓN: 02-INCREMENTAR LA COBERTURA DE LOS SERVICIOS DE EDUCACIÓN INICIAL Y DE EDUCACIÓN PREESCOLAR PARA POTENCIAR EL DESARROLLO INTEGRAL DE LA POBLACIÓN INFANTIL MENOR DE SEIS AÑOS DE EDAD.
 UE: 003-SUBDIRECCIÓN GENERAL DE SERVICIOS EDUCATIVOS

MATRIZ DE INDICADORES PARA RESULTADOS:

COMPONENTE: 842-SERVICIO EDUCATIVO DEL NIVEL INICIAL OTORGADO
 ACTIVIDAD: 1571-PAGAR SERVICIOS DE OPERACIÓN DE LAS ESCUELAS DEL NIVEL INICIAL

| ESTRUCTURA PROGRAMÁTICA | | | | | | | |
|---------------------------------------|---|---|--|----------|--------|--|--------|
| PROGRAMA | | SUBPROGRAMA | | PROYECTO | | OBRA/ACTIVIDAD | |
| 105-EDUCACIÓN BÁSICA INCLUYENTE | | 02-OTORGAMIENTO DE SERVICIOS EDUCATIVOS DEL NIVEL INICIAL | | 000-- | | 002-FUNCIONAMIENTO DEL SISTEMA EDUCATIVO DEL NIVEL INICIAL | |
| POBLACIÓN O ÁREA DE ENFOQUE POTENCIAL | ATRIBUTO DE LA POBLACIÓN O ÁREA DE ENFOQUE: | ALUMNO DE EDUCACIÓN BÁSICA Y DE SERVICIOS COMPLEMENTARIOS DE INSTITUCIONES PÚBLICAS | | HOMBRES: | 408401 | MUJERES: | 398531 |
| | | | | TOTAL: | | | 806932 |

| PRESUPUESTO ANUAL | | | | | | | |
|-------------------|--------------|--------------|---------------|-------------|-------------|-------------------------------------|-------------|
| Aprobado | Ampliación | Reducción | Modificado | EJERCIDO T1 | EJERCIDO T2 | EJERCIDO T3 | EJERCIDO T4 |
| 19,055,173.43 | 2,430,800.00 | 4,264,730.32 | 17,221,243.11 | 610,087.00 | 0.00 | 0.00 | 0.00 |
| | | | | | | TOTAL EJERCIDO AL TRIMESTRE VIGENTE | 610,087.00 |

| PRESUPUESTO TRIMESTRAL DE LA ACTIVIDAD | | | | | | | |
|--|------------|--------------|------------|------------|------------------------------|--|--|
| Aprobado | Modificado | Comprometido | Devengado | Ejercido | % de Ejercido Vs. Modificado | | |
| 5,232,458.12 | 610,087.00 | 610,087.00 | 610,087.00 | 610,087.00 | 100.00 | | |

| DATOS DEL INDICADOR | | | | | | | |
|---------------------|--|------------------------|--------------------------------|-----------------------|------------------|--|--|
| Nombre : | PORCENTAJE DE ESCUELAS DE NIVEL INICIAL CON SERVICIOS DE OPERACIÓN PAGADOS | | | Número de indicador : | 1677 | | |
| Definición : | MIDE EL PORCENTAJE DE ESCUELAS DE NIVEL INICIAL CON SERVICIOS DE OPERACIÓN PAGADAS CON RESPECTO AL TOTAL ESCUELAS DE NIVEL INICIAL | | | | | | |
| Método de Cálculo : | (NÚMERO DE ESCUELAS DE NIVEL INICIAL QUE SE LES PAGÓ SUS SERVICIOS DE OPERACIÓN / TOTAL DE ESCUELAS DE NIVEL INICIAL) *100 | | | | | | |
| Tipo | Dimensión | Frecuencia de Medición | Forma de cálculo del indicador | Tipo de Valor | Sentido Esperado | | |
| GESTIÓN | EFICACIA | TRIMESTRAL | PORCENTAJE | ACUMULADO | ASCENDENTE | | |

| MEDIOS DE VERIFICACIÓN / FUENTE INFORMACIÓN | | | | SUPUESTO | | | |
|--|--|--|--|---|--|--|--|
| PLAN ANUAL DE TRABAJO (PAT), EJERCICIO FISCAL 2022, GENERADO POR LA COORDINACIÓN DE EDUCACIÓN INICIAL, UNIDAD DE EDUCACIÓN INICIAL Y PREESCOLAR, SUBDIRECCIÓN GENERAL DE SERVICIOS EDUCATIVOS DEL IEPEO. | | | | LAS TRANSFERENCIAS, ASIGNACIONES, SUBSIDIOS Y OTRAS AYUDAS SON MINISTRADAS EN TIEMPO Y FORMA. | | | |

| DATOS DE LA META | | | | | | | |
|---------------------------------|--|--|--|--|--|--|--|
| Definición de la variable Meta: | 1 - NÚMERO DE ESCUELAS DE NIVEL INICIAL A LAS QUE SE LE PAGARON SUS SERVICIOS DE OPERACIÓN | | | | | | |
| Unidad de medida: | 25 - NÚMERO | | | | | | |

| LÍNEA BASE | | | | VALOR PROGRAMADO ANUAL | | | |
|------------|------|-------|-------|------------------------|------|-------|-------|
| AÑO | 2016 | VALOR | 10.00 | AÑO | 2022 | VALOR | 10.00 |

| AVANCE TRIMESTRAL OBRA/ACTIVIDAD | | | | | | | |
|----------------------------------|---------------|--------------|---------------|--------------|----------------------------|-------|--|
| METAS | 1er.TRIMESTRE | 2o.TRIMESTRE | 3er.TRIMESTRE | 4o.TRIMESTRE | CUMPLIMIENTO DE METAS | | |
| PROGRAMACIÓN INICIAL | 2.00 | 2.00 | 3.00 | 3.00 | T1+T2+T3+T4 | 10.00 | |
| PROGRAMACIÓN ACTUALIZADA | 2.00 | | | | T1+T2+T3+T4 | 2.00 | |
| METAS ALCANZADAS | 2.00 | 0.00 | 0.00 | 0.00 | T1+T2+T3+T4 | 2.00 | |
| PORCENTAJE ALCANZADO TRIMESTRAL | 100.00 | 0.00 | 0.00 | 0.00 | PORCENTAJE ALCANZADO ANUAL | 20.00 | |

PORCENTAJE DE CUMPLIMIENTO ALCANZADO EN EL TRIMESTRE: 100.00 %

REPORTE DE AVANCE DE GESTIÓN

UR 531 - INSTITUTO ESTATAL DE EDUCACIÓN PÚBLICA DE OAXACA

PRIMER TRIMESTRE 2022



ALINEACIÓN PED:

ESTRATEGIA: 01-AMPLIAR EL ACCESO A LOS SERVICIOS DE EDUCACIÓN INICIAL Y BÁSICA EN EL ESTADO.
 LÍNEAS DE ACCIÓN: 02-INCREMENTAR LA COBERTURA DE LOS SERVICIOS DE EDUCACIÓN INICIAL Y DE EDUCACIÓN PREESCOLAR PARA POTENCIAR EL DESARROLLO INTEGRAL DE LA POBLACIÓN INFANTIL MENOR DE SEIS AÑOS DE EDAD.
 UE: 003-SUBDIRECCIÓN GENERAL DE SERVICIOS EDUCATIVOS

MATRIZ DE INDICADORES PARA RESULTADOS:

COMPONENTE: 574-SERVICIO EDUCATIVO DEL NIVEL PREESCOLAR OTORGADO
 ACTIVIDAD: 257-IMPARTIR SERVICIOS EDUCATIVOS EN EL NIVEL PREESCOLAR

| ESTRUCTURA PROGRAMÁTICA | | | | | | | |
|---------------------------------------|---|---|--|----------|--------|--|--------|
| PROGRAMA | | SUBPROGRAMA | | PROYECTO | | OBRA/ACTIVIDAD | |
| 105-EDUCACIÓN BÁSICA INCLUYENTE | | 03-OTORGAMIENTO DE SERVICIOS EDUCATIVOS DEL NIVEL PREESCOLAR | | 000-- | | 001-PRESTACIÓN DEL SERVICIO EDUCATIVO DEL NIVEL PREESCOLAR | |
| POBLACIÓN O ÁREA DE ENFOQUE POTENCIAL | ATRIBUTO DE LA POBLACIÓN O ÁREA DE ENFOQUE: | ALUMNO DE EDUCACIÓN BÁSICA Y DE SERVICIOS COMPLEMENTARIOS DE INSTITUCIONES PÚBLICAS | | HOMBRES: | 408401 | MUJERES: | 398531 |
| | | | | TOTAL: | | | 806932 |

| PRESUPUESTO ANUAL | | | | | | | |
|-------------------|------------|-----------|------------------|-------------------------------------|-------------|----------------|-------------|
| Aprobado | Ampliación | Reducción | Modificado | EJERCIDO T1 | EJERCIDO T2 | EJERCIDO T3 | EJERCIDO T4 |
| 3,347,799,078.41 | 0.00 | 0.00 | 3,347,799,078.41 | 679,845,434.84 | 0.00 | 0.00 | 0.00 |
| | | | | TOTAL EJERCIDO AL TRIMESTRE VIGENTE | | 679,845,434.84 | |

| PRESUPUESTO TRIMESTRAL DE LA ACTIVIDAD | | | | | | | |
|--|----------------|----------------|----------------|----------------|------------------------------|--|--|
| Aprobado | Modificado | Comprometido | Devengado | Ejercido | % de Ejercido Vs. Modificado | | |
| 947,666,489.36 | 679,845,434.84 | 679,845,434.84 | 679,845,434.84 | 679,845,434.84 | 100.00 | | |

| DATOS DEL INDICADOR | | | | | | | |
|--|---|------------------------|--------------------------------|---|------------------|--|--|
| Nombre : | PORCENTAJE DE ALUMNAS Y ALUMNOS BENEFICIADOS CON SERVICIOS EDUCATIVOS DE NIVEL PREESCOLAR | | | Número de indicador : | 257 | | |
| Definición : | MIDE EL PORCENTAJE DE ALUMNAS Y ALUMNOS BENEFICIADOS CON SERVICIOS EDUCATIVOS DE NIVEL PREESCOLAR, RESPECTO DEL TOTAL DE NIÑOS EN EDAD DE CURSAR SU EDUCACIÓN PREESCOLAR | | | | | | |
| Método de Cálculo : | (NÚMERO DE ALUMNAS Y ALUMNOS BENEFICIADOS CON SERVICIOS EDUCATIVOS DE NIVEL PREESCOLAR EN EL CICLO ESCOLAR N / TOTAL DE NIÑAS Y NIÑOS DE 3 A 5 AÑOS DE EDAD EN EL AÑO N) *100 | | | | | | |
| Tipo | Dimensión | Frecuencia de Medición | Forma de cálculo del indicador | Tipo de Valor | Sentido Esperado | | |
| GESTIÓN | EFICACIA | TRIMESTRAL | PORCENTAJE | ACUMULADO | ASCENDENTE | | |
| MEDIOS DE VERIFICACIÓN / FUENTE INFORMACIÓN | | | | SUPUESTO | | | |
| SISTEMA DE EVALUACIONES DE LA ARMONIZACIÓN CONTABLE (SEVAC), DIRECCIÓN FINANCIERA DEL IEPEO, DISPONIBLE PARA SU CONSULTA EN EL LINK. https://www.oaxaca.gob.mx/ieepo/sistema-de-evaluaciones-de-la-armonizacion-contable-sevac/ | | | | LAS TRANSFERENCIAS, ASIGNACIONES, SUBSIDIOS Y OTRAS AYUDAS SON MINISTRADAS EN TIEMPO Y FORMA. | | | |

| DATOS DE LA META | | | | | | | |
|---------------------------------|---|--|--|--|--|--|--|
| Definición de la variable Meta: | 1 - NÚMERO DE ALUMNAS Y ALUMNOS BENEFICIADOS CON SERVICIOS EDUCATIVOS DE NIVEL PREESCOLAR | | | | | | |
| Unidad de medida: | 25 - NÚMERO | | | | | | |

| LÍNEA BASE | | | | VALOR PROGRAMADO ANUAL | | | |
|------------|------|-------|------------|------------------------|------|-------|------------|
| AÑO | 2016 | VALOR | 188,561.00 | AÑO | 2022 | VALOR | 142,572.00 |

| AVANCE TRIMESTRAL OBRA/ACTIVIDAD | | | | | | | |
|--|---------------|--------------|---------------|--------------|----------------------------|------------|--|
| METAS | 1er.TRIMESTRE | 2o.TRIMESTRE | 3er.TRIMESTRE | 4o.TRIMESTRE | CUMPLIMIENTO DE METAS | | |
| PROGRAMACIÓN INICIAL | 35,642.00 | 35,642.00 | 35,644.00 | 35,644.00 | T1+T2+T3+T4 | 142,572.00 | |
| PROGRAMACIÓN ACTUALIZADA | 35,642.00 | | | | T1+T2+T3+T4 | 35,642.00 | |
| METAS ALCANZADAS PORCENTAJE ALCANZADO TRIMESTRAL | 35,642.00 | 0.00 | 0.00 | 0.00 | T1+T2+T3+T4 | 35,642.00 | |
| | 100.00 | 0.00 | 0.00 | 0.00 | PORCENTAJE ALCANZADO ANUAL | 25.00 | |

PORCENTAJE DE CUMPLIMIENTO ALCANZADO EN EL TRIMESTRE: 100.00 %

REPORTE DE AVANCE DE GESTIÓN

UR 531 - INSTITUTO ESTATAL DE EDUCACIÓN PÚBLICA DE OAXACA

PRIMER TRIMESTRE 2022



Gobierno del Estado

ALINEACIÓN PED:

ESTRATEGIA: 01-AMPLIAR EL ACCESO A LOS SERVICIOS DE EDUCACIÓN INICIAL Y BÁSICA EN EL ESTADO.
 LÍNEAS DE ACCIÓN: 02-INCREMENTAR LA COBERTURA DE LOS SERVICIOS DE EDUCACIÓN INICIAL Y DE EDUCACIÓN PREESCOLAR PARA POTENCIAR EL DESARROLLO INTEGRAL DE LA POBLACIÓN INFANTIL MENOR DE SEIS AÑOS DE EDAD.
 UE: 003-SUBDIRECCIÓN GENERAL DE SERVICIOS EDUCATIVOS

MATRIZ DE INDICADORES PARA RESULTADOS:

COMPONENTE: 574-SERVICIO EDUCATIVO DEL NIVEL PREESCOLAR OTORGADO
 ACTIVIDAD: 1566-PAGAR SERVICIOS DE OPERACIÓN DE LAS ESCUELAS DEL NIVEL PREESCOLAR

| ESTRUCTURA PROGRAMÁTICA | | | | | | | |
|---------------------------------------|---|---|--|----------|--------|---|--------|
| PROGRAMA | | SUBPROGRAMA | | PROYECTO | | OBRA/ACTIVIDAD | |
| 105-EDUCACIÓN BÁSICA INCLUYENTE | | 03-OTORGAMIENTO DE SERVICIOS EDUCATIVOS DEL NIVEL PREESCOLAR | | 000-- | | 002-FUNCIONAMIENTO DEL SISTEMA EDUCATIVO DEL NIVEL PREESCOLAR | |
| POBLACIÓN O ÁREA DE ENFOQUE POTENCIAL | ATRIBUTO DE LA POBLACIÓN O ÁREA DE ENFOQUE: | ALUMNO DE EDUCACIÓN BÁSICA Y DE SERVICIOS COMPLEMENTARIOS DE INSTITUCIONES PÚBLICAS | | HOMBRES: | 408401 | MUJERES: | 398531 |
| | | | | TOTAL: | | | 806932 |

| PRESUPUESTO ANUAL | | | | | | | |
|-------------------|--------------|---------------|---------------|-------------------------------------|-------------|--------------|-------------|
| Aprobado | Ampliación | Reducción | Modificado | EJERCIDO T1 | EJERCIDO T2 | EJERCIDO T3 | EJERCIDO T4 |
| 62,687,816.84 | 4,127,508.72 | 27,880,513.93 | 38,934,811.63 | 1,148,374.50 | 0.00 | 0.00 | 0.00 |
| | | | | TOTAL EJERCIDO AL TRIMESTRE VIGENTE | | 1,148,374.50 | |

| PRESUPUESTO TRIMESTRAL DE LA ACTIVIDAD | | | | | | | |
|--|--------------|--------------|--------------|--------------|------------------------------|--|--|
| Aprobado | Modificado | Comprometido | Devengado | Ejercido | % de Ejercido Vs. Modificado | | |
| 16,784,838.71 | 1,148,374.50 | 1,148,374.50 | 1,148,374.50 | 1,148,374.50 | 100.00 | | |

| DATOS DEL INDICADOR | | | | | | | |
|---|--|------------------------|--------------------------------|---|------------------|--|--|
| Nombre : | PORCENTAJE DE ESCUELAS DE NIVEL PREESCOLAR CON SERVICIOS DE OPERACIÓN PAGADOS | | | Número de indicador : | 1673 | | |
| Definición : | MIDE EL PORCENTAJE DE ESCUELAS DE NIVEL PREESCOLAR CON SERVICIOS DE OPERACIÓN PAGADOS , RESPECTO AL TOTAL DE ESCUELAS DEL NIVEL PREESCOLAR | | | | | | |
| Método de Cálculo : | (NÚMERO DE ESCUELAS DE NIVEL PREESCOLAR CON SERVICIOS DE OPERACIÓN PAGADOS / TOTAL DE ESCUELAS DE NIVEL PREESCOLAR) *100 | | | | | | |
| Tipo | Dimensión | Frecuencia de Medición | Forma de cálculo del indicador | Tipo de Valor | Sentido Esperado | | |
| GESTIÓN | EFICACIA | TRIMESTRAL | PORCENTAJE | ACUMULADO | ASCENDENTE | | |
| MEDIOS DE VERIFICACIÓN / FUENTE INFORMACIÓN | | | | SUPUESTO | | | |
| PROGRAMA OPERATIVO ANUAL, DIRECCIÓN FINANCIERA, DISPONIBLE PARA CONSULTA EN EL LINK. https://www.oaxaca.gob.mx/ieepo/cumplimiento-lgtaip/ | | | | LAS TRANSFERENCIAS, ASIGNACIONES, SUBSIDIOS Y OTRAS AYUDAS SON MINISTRADAS EN TIEMPO Y FORMA. | | | |

| DATOS DE LA META | | | | | | | |
|---------------------------------|---|--|--|--|--|--|--|
| Definición de la variable Meta: | 1 - NÚMERO DE ESCUELAS DE NIVEL PREESCOLAR CON SERVICIOS DE OPERACIÓN PAGADOS | | | | | | |
| Unidad de medida: | 25 - NÚMERO | | | | | | |

| LÍNEA BASE | | | | VALOR PROGRAMADO ANUAL | | | |
|------------|------|-------|----------|------------------------|------|-------|----------|
| AÑO | 2016 | VALOR | 3,769.00 | AÑO | 2022 | VALOR | 3,792.00 |

| AVANCE TRIMESTRAL OBRA/ACTIVIDAD | | | | | | | |
|----------------------------------|---------------|--------------|---------------|--------------|----------------------------|----------|--|
| METAS | 1er.TRIMESTRE | 2o.TRIMESTRE | 3er.TRIMESTRE | 4o.TRIMESTRE | CUMPLIMIENTO DE METAS | | |
| PROGRAMACIÓN INICIAL | 947.00 | 948.00 | 948.00 | 949.00 | T1+T2+T3+T4 | 3,792.00 | |
| PROGRAMACIÓN ACTUALIZADA | 947.00 | | | | T1+T2+T3+T4 | 947.00 | |
| METAS ALCANZADAS | 947.00 | 0.00 | 0.00 | 0.00 | T1+T2+T3+T4 | 947.00 | |
| PORCENTAJE ALCANZADO TRIMESTRAL | 100.00 | 0.00 | 0.00 | 0.00 | PORCENTAJE ALCANZADO ANUAL | 24.97 | |

PORCENTAJE DE CUMPLIMIENTO ALCANZADO EN EL TRIMESTRE: 100.00 %

REPORTE DE AVANCE DE GESTIÓN

UR 531 - INSTITUTO ESTATAL DE EDUCACIÓN PÚBLICA DE OAXACA

PRIMER TRIMESTRE 2022



Gobierno del Estado

ALINEACIÓN PED:

ESTRATEGIA: 01-AMPLIAR EL ACCESO A LOS SERVICIOS DE EDUCACIÓN INICIAL Y BÁSICA EN EL ESTADO.
 LÍNEAS DE ACCIÓN: 02-INCREMENTAR LA COBERTURA DE LOS SERVICIOS DE EDUCACIÓN INICIAL Y DE EDUCACIÓN PREESCOLAR PARA POTENCIAR EL DESARROLLO INTEGRAL DE LA POBLACIÓN INFANTIL MENOR DE SEIS AÑOS DE EDAD.
 UE: 003-SUBDIRECCIÓN GENERAL DE SERVICIOS EDUCATIVOS

MATRIZ DE INDICADORES PARA RESULTADOS:

COMPONENTE: 575-SERVICIO EDUCATIVO DEL NIVEL PRIMARIA OTORGADO
 ACTIVIDAD: 260-IMPARTIR SERVICIOS EDUCATIVOS EN EL NIVEL PRIMARIA

| ESTRUCTURA PROGRAMATICA | | | | | | | |
|---------------------------------------|---|---|--|----------|--------|--|--------|
| PROGRAMA | | SUBPROGRAMA | | PROYECTO | | OBRA/ACTIVIDAD | |
| 105-EDUCACIÓN BÁSICA INCLUYENTE | | 04-OTORGAMIENTO DE SERVICIOS EDUCATIVOS DEL NIVEL PRIMARIA | | 000-- | | 001-PRESTACIÓN DEL SERVICIO EDUCATIVO DEL NIVEL PRIMARIA | |
| POBLACIÓN O ÁREA DE ENFOQUE POTENCIAL | ATRIBUTO DE LA POBLACIÓN O ÁREA DE ENFOQUE: | ALUMNO DE EDUCACIÓN BÁSICA Y DE SERVICIOS COMPLEMENTARIOS DE INSTITUCIONES PÚBLICAS | | HOMBRES: | 408401 | MUJERES: | 398531 |
| | | | | TOTAL: | | | 806932 |

| PRESUPUESTO ANUAL | | | | | | | |
|-------------------|----------------|-----------|-------------------|-------------------------------------|-------------|------------------|-------------|
| Aprobado | Ampliación | Reducción | Modificado | EJERCIDO T1 | EJERCIDO T2 | EJERCIDO T3 | EJERCIDO T4 |
| 12,535,281,756.13 | 406,776,911.16 | 0.00 | 12,942,058,667.29 | 2,718,244,326.75 | 0.00 | 0.00 | 0.00 |
| | | | | TOTAL EJERCIDO AL TRIMESTRE VIGENTE | | 2,718,244,326.75 | |

| PRESUPUESTO TRIMESTRAL DE LA ACTIVIDAD | | | | | | | |
|--|------------------|------------------|------------------|------------------|------------------------------|--|--|
| Aprobado | Modificado | Comprometido | Devengado | Ejercido | % de Ejercido Vs. Modificado | | |
| 3,783,954,945.01 | 2,718,244,326.75 | 2,718,244,326.75 | 2,718,244,326.75 | 2,718,244,326.75 | 100.00 | | |

| DATOS DEL INDICADOR | | | | | | | |
|--|-----------|------------------------|--------------------------------|-----------------------|------------------|--|--|
| Nombre : | | | | Número de indicador : | | | |
| PORCENTAJE DE ALUMNAS Y ALUMNOS BENEFICIADOS CON SERVICIOS EDUCATIVOS DE NIVEL PRIMARIA | | | | 260 | | | |
| Definición : MIDE EL PORCENTAJE DE ALUMNAS Y ALUMNOS BENEFICIADOS CON SERVICIOS EDUCATIVOS DE NIVEL PRIMARIA, RESPECTO DEL TOTAL DE NIÑAS Y NIÑOS DE 6 A 11 AÑOS DE EDAD EN EL AÑO N | | | | | | | |
| Método de Cálculo : (NÚMERO DE ALUMNAS Y ALUMNOS BENEFICIADOS CON SERVICIOS EDUCATIVOS DE NIVEL DE PRIMARIA EN EL CICLO ESCOLAR N / TOTAL DE NIÑAS Y NIÑOS DE 6 A 11 AÑOS DE EDAD EN EL AÑO N)*100 | | | | | | | |
| Tipo | Dimensión | Frecuencia de Medición | Forma de cálculo del indicador | Tipo de Valor | Sentido Esperado | | |
| GESTIÓN | EFICACIA | TRIMESTRAL | PORCENTAJE | FLUJO | ASCENDENTE | | |

| MEDIOS DE VERIFICACIÓN / FUENTE INFORMACIÓN | | | | SUPUESTO | | | |
|--|--|--|--|--|--|--|--|
| SISTEMA DE EVALUACIONES DE LA ARMONIZACIÓN CONTABLE (SEVAC), DIRECCIÓN FINANCIERA DEL IEEPO, DISPONIBLE PARA SU CONSULTA EN EL LINK. https://www.oaxaca.gob.mx/ieepo/sistema-de-evaluaciones-de-la-armonizacion-contable-sevac/ | | | | LOS PADRES DE FAMILIA BRINDAN APOYO A LAS NIÑAS, NIÑOS Y ADOLESCENTES PARA CONCLUIR SU EDUCACIÓN BÁSICA. | | | |

| DATOS DE LA META | | | | | | | |
|---------------------------------|--|--|--|---|--|--|--|
| Definición de la variable Meta: | | | | 1 - MIDE EL NÚMERO DE ALUMNAS Y ALUMNOS BENEFICIADOS CON SERVICIOS EDUCATIVOS DE NIVEL PRIMARIA | | | |
| Unidad de medida: | | | | 25 - NÚMERO | | | |

| LÍNEA BASE | | | | VALOR PROGRAMADO ANUAL | | | |
|------------|------|-------|------------|------------------------|------|-------|------------|
| AÑO | 2016 | VALOR | 501,189.00 | AÑO | 2022 | VALOR | 441,819.00 |

| AVANCE TRIMESTRAL OBRA/ACTIVIDAD | | | | | | | |
|----------------------------------|---------------|--------------|---------------|--------------|----------------------------|------------|--|
| METAS | 1er.TRIMESTRE | 2o.TRIMESTRE | 3er.TRIMESTRE | 4o.TRIMESTRE | CUMPLIMIENTO DE METAS | | |
| PROGRAMACIÓN INICIAL | 110,454.00 | 110,454.00 | 110,455.00 | 110,456.00 | T1+T2+T3+T4 | 441,819.00 | |
| PROGRAMACIÓN ACTUALIZADA | 110,454.00 | | | | T1+T2+T3+T4 | 110,454.00 | |
| METAS ALCANZADAS | 110,454.00 | 0.00 | 0.00 | 0.00 | T1+T2+T3+T4 | 110,454.00 | |
| PORCENTAJE ALCANZADO TRIMESTRAL | 100.00 | 0.00 | 0.00 | 0.00 | PORCENTAJE ALCANZADO ANUAL | 25.00 | |

PORCENTAJE DE CUMPLIMIENTO ALCANZADO EN EL TRIMESTRE: 100.00 %

REPORTE DE AVANCE DE GESTIÓN

UR 531 - INSTITUTO ESTATAL DE EDUCACIÓN PÚBLICA DE OAXACA

PRIMER TRIMESTRE 2022



Gobierno del Estado

ALINEACIÓN PED:

ESTRATEGIA: 01-AMPLIAR EL ACCESO A LOS SERVICIOS DE EDUCACIÓN INICIAL Y BÁSICA EN EL ESTADO.
 LÍNEAS DE ACCIÓN: 02-INCREMENTAR LA COBERTURA DE LOS SERVICIOS DE EDUCACIÓN INICIAL Y DE EDUCACIÓN PREESCOLAR PARA POTENCIAR EL DESARROLLO INTEGRAL DE LA POBLACIÓN INFANTIL MENOR DE SEIS AÑOS DE EDAD.
 UE: 003-SUBDIRECCIÓN GENERAL DE SERVICIOS EDUCATIVOS

MATRIZ DE INDICADORES PARA RESULTADOS:

COMPONENTE: 575-SERVICIO EDUCATIVO DEL NIVEL PRIMARIA OTORGADO
 ACTIVIDAD: 1568-PAGAR SERVICIOS DE OPERACIÓN DE LAS ESCUELAS DEL NIVEL PRIMARIA

| ESTRUCTURA PROGRAMÁTICA | | | | | | | |
|---------------------------------------|---|---|--|----------|--------|---|--------|
| PROGRAMA | | SUBPROGRAMA | | PROYECTO | | OBRA/ACTIVIDAD | |
| 105-EDUCACIÓN BÁSICA INCLUYENTE | | 04-OTORGAMIENTO DE SERVICIOS EDUCATIVOS DEL NIVEL PRIMARIA | | 000-- | | 002-FUNCIONAMIENTO DEL SISTEMA EDUCATIVO DEL NIVEL PRIMARIA | |
| POBLACIÓN O ÁREA DE ENFOQUE POTENCIAL | ATRIBUTO DE LA POBLACIÓN O ÁREA DE ENFOQUE: | ALUMNO DE EDUCACIÓN BÁSICA Y DE SERVICIOS COMPLEMENTARIOS DE INSTITUCIONES PÚBLICAS | | HOMBRES: | 408401 | MUJERES: | 398531 |
| | | | | TOTAL: | | | 806932 |

| PRESUPUESTO ANUAL | | | | | | | |
|-------------------|---------------|---------------|----------------|-------------------------------------|-------------|---------------|-------------|
| Aprobado | Ampliación | Reducción | Modificado | EJERCIDO T1 | EJERCIDO T2 | EJERCIDO T3 | EJERCIDO T4 |
| 209,631,287.80 | 37,550,759.76 | 68,945,524.91 | 178,236,522.65 | 45,045,834.01 | 0.00 | 0.00 | 0.00 |
| | | | | TOTAL EJERCIDO AL TRIMESTRE VIGENTE | | 45,045,834.01 | |

| PRESUPUESTO TRIMESTRAL DE LA ACTIVIDAD | | | | | | | |
|--|---------------|---------------|---------------|---------------|------------------------------|--|--|
| Aprobado | Modificado | Comprometido | Devengado | Ejercido | % de Ejercido Vs. Modificado | | |
| 56,722,891.81 | 45,045,834.01 | 45,045,834.01 | 45,045,834.01 | 45,045,834.01 | 100.00 | | |

DATOS DEL INDICADOR

| | | | | | | | |
|---------------------|---|--|--|-----------------------|------|--|--|
| Nombre : | PORCENTAJE DE ESCUELAS DEL NIVEL PRIMARIA CON SERVICIOS DE OPERACIÓN PAGADOS | | | Número de indicador : | 1675 | | |
| Definición : | MIDE EL PORCENTAJE DE ESCUELAS DEL NIVEL PRIMARIA CON SERVICIOS DE OPERACIÓN PAGADOS, RESPECTO AL TOTAL DE ESCUELAS DE NIVEL PRIMARIA | | | | | | |
| Método de Cálculo : | (NÚMERO DE ESCUELAS DE NIVEL PRIMARIA A LAS QUE SE LE PAGARON SUS SERVICIOS DE OPERACIÓN / TOTAL DE ESCUELAS DE NIVEL PRIMARIA) *100 | | | | | | |

| Tipo | Dimensión | Frecuencia de Medición | Forma de cálculo del indicador | Tipo de Valor | Sentido Esperado |
|---------|-----------|------------------------|--------------------------------|---------------|------------------|
| GESTIÓN | EFICACIA | TRIMESTRAL | PORCENTAJE | ACUMULADO | ASCENDENTE |

| MEDIOS DE VERIFICACIÓN / FUENTE INFORMACIÓN | SUPUESTO |
|--|---|
| PROGRAMA OPERATIVO ANUAL, DIRECCIÓN FINANCIERA, DISPONIBLE PARA CONSULTA EN EL LINK. https://www.oaxaca.gob.mx/ieepo/cumplimiento-igtaip/ | LAS TRANSFERENCIAS, ASIGNACIONES, SUBSIDIOS Y OTRAS AYUDAS SON MINISTRADAS EN TIEMPO Y FORMA. |

DATOS DE LA META

| | | | | | | | |
|---------------------------------|--|--|--|--|--|--|--|
| Definición de la variable Meta: | 1 - NÚMERO DE ESCUELAS DEL NIVEL PRIMARIA A LAS QUE SE LE PAGARON SUS SERVICIOS DE OPERACIÓN | | | | | | |
| Unidad de medida: | 25 - NÚMERO | | | | | | |

| LÍNEA BASE | | | | VALOR PROGRAMADO ANUAL | | | |
|------------|------|-------|----------|------------------------|------|-------|----------|
| AÑO | 2016 | VALOR | 4,776.00 | AÑO | 2022 | VALOR | 4,802.00 |

| AVANCE TRIMESTRAL OBRA/ACTIVIDAD | | | | | | | |
|----------------------------------|---------------|--------------|---------------|--------------|----------------------------|----------|--|
| METAS | 1er.TRIMESTRE | 2o.TRIMESTRE | 3er.TRIMESTRE | 4o.TRIMESTRE | CUMPLIMIENTO DE METAS | | |
| PROGRAMACIÓN INICIAL | 1,200.00 | 1,200.00 | 1,200.00 | 1,202.00 | T1+T2+T3+T4 | 4,802.00 | |
| PROGRAMACIÓN ACTUALIZADA | 1,200.00 | | | | T1+T2+T3+T4 | 1,200.00 | |
| METAS ALCANZADAS | 1,200.00 | 0.00 | 0.00 | 0.00 | T1+T2+T3+T4 | 1,200.00 | |
| PORCENTAJE ALCANZADO TRIMESTRAL | 100.00 | 0.00 | 0.00 | 0.00 | PORCENTAJE ALCANZADO ANUAL | 24.99 | |

PORCENTAJE DE CUMPLIMIENTO ALCANZADO EN EL TRIMESTRE: 100.00 %

**REPORTE DE AVANCE DE GESTIÓN
UR 531 - INSTITUTO ESTATAL DE EDUCACIÓN PÚBLICA DE OAXACA
PRIMER TRIMESTRE 2022**



ALINEACIÓN PED:

ESTRATEGIA: 01-AMPLIAR EL ACCESO A LOS SERVICIOS DE EDUCACIÓN INICIAL Y BÁSICA EN EL ESTADO.
LÍNEAS DE ACCIÓN: 03-INCREMENTAR LA COBERTURA DE LOS SERVICIOS DE EDUCACIÓN SECUNDARIA, PRIORITARIAMENTE EN EL MEDIO RURAL E INDÍGENA.
UE: 003-SUBDIRECCIÓN GENERAL DE SERVICIOS EDUCATIVOS

MATRIZ DE INDICADORES PARA RESULTADOS:

COMPONENTE: 576-SERVICIO EDUCATIVO DEL NIVEL SECUNDARIA OTORGADO
ACTIVIDAD: 263-IMPARTIR SERVICIOS EDUCATIVOS EN EL NIVEL SECUNDARIA

| ESTRUCTURA PROGRAMÁTICA | | | | | | | |
|---------------------------------------|---|---|--|----------|--------|--|--------|
| PROGRAMA | | SUBPROGRAMA | | PROYECTO | | OBRA/ACTIVIDAD | |
| 105-EDUCACIÓN BÁSICA INCLUYENTE | | 05-OTORGAMIENTO DE SERVICIOS EDUCATIVOS DEL NIVEL SECUNDARIA | | 000-- | | 001-PRESTACIÓN DEL SERVICIO EDUCATIVO DEL NIVEL SECUNDARIA | |
| POBLACIÓN O ÁREA DE ENFOQUE POTENCIAL | ATRIBUTO DE LA POBLACIÓN O ÁREA DE ENFOQUE: | ALUMNO DE EDUCACIÓN BÁSICA Y DE SERVICIOS COMPLEMENTARIOS DE INSTITUCIONES PÚBLICAS | | HOMBRES: | 408401 | MUJERES: | 398531 |
| | | | | | | TOTAL: | 806932 |

| PRESUPUESTO ANUAL | | | | | | | |
|-------------------|----------------|-----------|------------------|------------------|-------------|-------------------------------------|------------------|
| Aprobado | Ampliación | Reducción | Modificado | EJERCIDO T1 | EJERCIDO T2 | EJERCIDO T3 | EJERCIDO T4 |
| 6,604,496,273.05 | 106,115,722.34 | 0.00 | 6,710,611,995.39 | 1,470,009,247.92 | 0.00 | 0.00 | 0.00 |
| | | | | | | TOTAL EJERCIDO AL TRIMESTRE VIGENTE | 1,470,009,247.92 |

| PRESUPUESTO TRIMESTRAL DE LA ACTIVIDAD | | | | | | | |
|--|------------------|------------------|------------------|------------------|------------------------------|--|--|
| Aprobado | Modificado | Comprometido | Devengado | Ejercido | % de Ejercido Vs. Modificado | | |
| 1,929,518,529.64 | 1,470,009,247.92 | 1,470,009,247.92 | 1,470,009,247.92 | 1,470,009,247.92 | 100.00 | | |

| DATOS DEL INDICADOR | | | | | | | |
|---------------------|--|------------------------|--------------------------------|-----------------------|------------------|--|--|
| Nombre : | PORCENTAJE DE ALUMNAS Y ALUMNOS BENEFICIADOS CON SERVICIOS EDUCATIVOS DE NIVEL SECUNDARIA | | | Número de indicador : | 263 | | |
| Definición : | MIDE EL PORCENTAJE DE ALUMNAS Y ALUMNOS BENEFICIADOS CON SERVICIOS EDUCATIVOS DE NIVEL SECUNDARIA, RESPECTO DEL TOTAL DE NIÑAS Y NIÑOS DE 12 A 14 AÑOS DE EDAD EN EL AÑO N | | | | | | |
| Método de Cálculo : | (NÚMERO DE ALUMNAS Y ALUMNOS BENEFICIADOS CON SERVICIOS EDUCATIVOS DE NIVEL SECUNDARIA EN EL CICLO ESCOLAR N / TOTAL DE NIÑAS Y NIÑOS DE 12 A 14 AÑOS DE EDAD EN EL AÑO N)*100 | | | | | | |
| Tipo | Dimensión | Frecuencia de Medición | Forma de cálculo del indicador | Tipo de Valor | Sentido Esperado | | |
| GESTIÓN | EFICACIA | TRIMESTRAL | PORCENTAJE | FLUJO | ASCENDENTE | | |

| MEDIOS DE VERIFICACIÓN / FUENTE INFORMACIÓN | | | | SUPUESTO | | | |
|---|--|--|--|---|--|--|--|
| SISTEMA DE EVALUACIONES DE LA ARMONIZACIÓN CONTABLE (SEVAC), DIRECCIÓN FINANCIERA DEL IEEO, DISPONIBLE PARA SU CONSULTA EN EL LINK. https://www.oaxaca.gob.mx/ieeo/sistema-de-evaluaciones-de-la-armonizacion-contable-sevac/ | | | | LOS PADRES DE FAMILIA BRINDAN APOYO A LOS ADOLESCENTES DE EDUCACION ESPECIAL PARA CONCLUIR SU EDUCACION BÁSICA. | | | |

| DATOS DE LA META | | | | | | | |
|---------------------------------|---|--|--|--|--|--|--|
| Definición de la variable Meta: | 1 - NÚMERO DE ALUMNAS Y ALUMNOS BENEFICIADOS CON SERVICIOS EDUCATIVOS DE NIVEL SECUNDARIA | | | | | | |
| Unidad de medida: | 25 - NÚMERO | | | | | | |

| LÍNEA BASE | | | | VALOR PROGRAMADO ANUAL | | | |
|------------|------|-------|------------|------------------------|------|-------|------------|
| AÑO | 2016 | VALOR | 219,113.00 | AÑO | 2022 | VALOR | 211,062.00 |

| AVANCE TRIMESTRAL OBRA/ACTIVIDAD | | | | | | | |
|--|---------------|--------------|---------------|--------------|----------------------------|------------|--|
| METAS | 1er.TRIMESTRE | 2o.TRIMESTRE | 3er.TRIMESTRE | 4o.TRIMESTRE | CUMPLIMIENTO DE METAS | | |
| PROGRAMACIÓN INICIAL | 52,764.00 | 52,766.00 | 52,766.00 | 52,766.00 | T1+T2+T3+T4 | 211,062.00 | |
| PROGRAMACIÓN ACTUALIZADA | 52,764.00 | | | | T1+T2+T3+T4 | 52,764.00 | |
| METAS ALCANZADAS PORCENTAJE ALCANZADO TRIMESTRAL | 52,764.00 | 0.00 | 0.00 | 0.00 | T1+T2+T3+T4 | 52,764.00 | |
| | 100.00 | 0.00 | 0.00 | 0.00 | PORCENTAJE ALCANZADO ANUAL | 25.00 | |

PORCENTAJE DE CUMPLIMIENTO ALCANZADO EN EL TRIMESTRE: 100.00 %

REPORTE DE AVANCE DE GESTIÓN

UR 531 - INSTITUTO ESTATAL DE EDUCACIÓN PÚBLICA DE OAXACA

PRIMER TRIMESTRE 2022



Gobierno del Estado

ALINEACIÓN PED:

ESTRATEGIA: 01-AMPLIAR EL ACCESO A LOS SERVICIOS DE EDUCACIÓN INICIAL Y BÁSICA EN EL ESTADO.
LÍNEAS DE ACCIÓN: 03-INCREMENTAR LA COBERTURA DE LOS SERVICIOS DE EDUCACIÓN SECUNDARIA, PRIORITARIAMENTE EN EL MEDIO RURAL E INDÍGENA.
UE: 003-SUBDIRECCIÓN GENERAL DE SERVICIOS EDUCATIVOS

MATRIZ DE INDICADORES PARA RESULTADOS:

COMPONENTE: 576-SERVICIO EDUCATIVO DEL NIVEL SECUNDARIA OTORGADO
ACTIVIDAD: 1570-PAGAR SERVICIOS DE OPERACIÓN DE LAS ESCUELAS DEL NIVEL SECUNDARIA

| ESTRUCTURA PROGRAMÁTICA | | | | | | | |
|---------------------------------------|---|---|--|----------|--------|---|--------|
| PROGRAMA | | SUBPROGRAMA | | PROYECTO | | OBRA/ACTIVIDAD | |
| 105-EDUCACIÓN BÁSICA INCLUYENTE | | 05-OTORGAMIENTO DE SERVICIOS EDUCATIVOS DEL NIVEL SECUNDARIA | | 000-- | | 002-FUNCIONAMIENTO DEL SISTEMA EDUCATIVO DEL NIVEL SECUNDARIA | |
| POBLACIÓN O ÁREA DE ENFOQUE POTENCIAL | ATRIBUTO DE LA POBLACIÓN O ÁREA DE ENFOQUE: | ALUMNO DE EDUCACIÓN BÁSICA Y DE SERVICIOS COMPLEMENTARIOS DE INSTITUCIONES PÚBLICAS | | HOMBRES: | 408401 | MUJERES: | 398531 |
| | | | | | | TOTAL: | 806932 |

| PRESUPUESTO ANUAL | | | | | | | |
|-------------------|---------------|---------------|----------------|---------------|-------------|-------------------------------------|---------------|
| Aprobado | Ampliación | Reducción | Modificado | EJERCIDO T1 | EJERCIDO T2 | EJERCIDO T3 | EJERCIDO T4 |
| 134,620,733.68 | 47,322,513.46 | 51,453,983.90 | 130,489,263.24 | 39,883,194.09 | 0.00 | 0.00 | 0.00 |
| | | | | | | TOTAL EJERCIDO AL TRIMESTRE VIGENTE | 39,883,194.09 |

| PRESUPUESTO TRIMESTRAL DE LA ACTIVIDAD | | | | | | | |
|--|---------------|---------------|---------------|---------------|------------------------------|--|--|
| Aprobado | Modificado | Comprometido | Devengado | Ejercido | % de Ejercido Vs. Modificado | | |
| 36,298,456.39 | 39,883,194.09 | 39,883,194.09 | 39,883,194.09 | 39,883,194.09 | 100.00 | | |

DATOS DEL INDICADOR

| | | | |
|----------------------------|--|------------------------------|------|
| Nombre : | PORCENTAJE DE ESCUELAS DE NIVEL SECUNDARIA A LAS QUE SE LE PAGARON SUS SERVICIOS DE OPERACIÓN | Número de indicador : | 1676 |
| Definición : | MIDE EL PORCENTAJE DE ESCUELAS DE NIVEL SECUNDARIA A LAS QUE SE LE PAGARON SUS SERVICIOS DE OPERACIÓN, RESPECTO AL TOTAL DE ESCUELAS DE NIVEL SECUNDARIA | | |
| Método de Cálculo : | (NÚMERO DE ESCUELAS DE NIVEL SECUNDARIA CON SERVICIOS DE OPERACIÓN PAGADOS/TOTAL DE ESCUELAS DE NIVEL SECUNDARIA) *100 | | |

| Tipo | Dimensión | Frecuencia de Medición | Forma de cálculo del indicador | Tipo de Valor | Sentido Esperado |
|---------|-----------|------------------------|--------------------------------|---------------|------------------|
| GESTIÓN | EFICACIA | TRIMESTRAL | PORCENTAJE | FLUJO | ASCENDENTE |

| MEDIOS DE VERIFICACIÓN / FUENTE INFORMACIÓN | SUPUESTO |
|--|---|
| PROGRAMA OPERATIVO ANUAL, DIRECCIÓN FINANCIERA, DISPONIBLE PARA CONSULTA EN EL LINK. https://www.oaxaca.gob.mx/ieepo/cumplimiento-lgtaip/ | LAS TRANSFERENCIAS, ASIGNACIONES, SUBSIDIOS Y OTRAS AYUDAS SON MINISTRADAS EN TIEMPO Y FORMA. |

DATOS DE LA META

| | |
|--|---|
| Definición de la variable Meta: | 1 - NÚMERO DE ESCUELAS DE NIVEL SECUNDARIA A LAS QUE SE LE PAGARON SUS SERVICIOS DE OPERACIÓN |
| Unidad de medida: | 25 - NÚMERO |

| LÍNEA BASE | | | | VALOR PROGRAMADO ANUAL | | | |
|------------|------|-------|----------|------------------------|------|-------|----------|
| AÑO | 2016 | VALOR | 2,108.00 | AÑO | 2022 | VALOR | 2,166.00 |

| AVANCE TRIMESTRAL OBRA/ACTIVIDAD | | | | | | | |
|--|---------------|--------------|---------------|--------------|----------------------------|----------|--|
| METAS | 1er.TRIMESTRE | 2o.TRIMESTRE | 3er.TRIMESTRE | 4o.TRIMESTRE | CUMPLIMIENTO DE METAS | | |
| PROGRAMACIÓN INICIAL | 541.00 | 541.00 | 542.00 | 542.00 | T1+T2+T3+T4 | 2,166.00 | |
| PROGRAMACIÓN ACTUALIZADA | 541.00 | | | | T1+T2+T3+T4 | 541.00 | |
| METAS ALCANZADAS PORCENTAJE ALCANZADO TRIMESTRAL | 541.00 | 0.00 | 0.00 | 0.00 | T1+T2+T3+T4 | 541.00 | |
| | 100.00 | 0.00 | 0.00 | 0.00 | PORCENTAJE ALCANZADO ANUAL | 24.98 | |

PORCENTAJE DE CUMPLIMIENTO ALCANZADO EN EL TRIMESTRE: 100.00 %

REPORTE DE AVANCE DE GESTIÓN

UR 531 - INSTITUTO ESTATAL DE EDUCACIÓN PÚBLICA DE OAXACA

PRIMER TRIMESTRE 2022



Gobierno del Estado

ALINEACIÓN PED:

EJE: 01-OAXACA INCLUYENTE CON EL DESARROLLO SOCIAL
 TEMA: 01-EDUCACIÓN
 OBJETIVO: 04-MEJORAR LOS PROCESOS DE FORMACIÓN, ACTUALIZACIÓN Y DESARROLLO PROFESIONAL DEL PERSONAL DOCENTE COMO FACTOR FUNDAMENTAL PARA GARANTIZAR EL LOGRO DE LOS OBJETIVOS DE LA EDUCACIÓN BÁSICA EN OAXACA.
 ESTRATEGIA: 01-IMPLEMENTAR POLÍTICAS DE FORMACIÓN DOCENTE CON UN ENFOQUE ABIERTO PARA ATENDER LAS NECESIDADES EDUCATIVAS DEL CONTEXTO ACTUAL Y LOS REQUERIMIENTOS DE UNA SOCIEDAD EN PERMANENTE TRANSFORMACIÓN.
 LÍNEAS DE ACCIÓN: 01-IMPULSAR LA INCORPORACIÓN DE CONTENIDOS TRANSVERSALES AL CURRÍCULUM DE LAS ESCUELAS NORMALES, NECESARIAS EN LA SOCIEDAD DEL CONOCIMIENTO.
 UE: 003-SUBDIRECCIÓN GENERAL DE SERVICIOS EDUCATIVOS

MATRIZ DE INDICADORES PARA RESULTADOS:

FIN: CONTRIBUIR A MEJORAR LOS PROCESOS DE FORMACIÓN, ACTUALIZACIÓN Y DESARROLLO PROFESIONAL DEL PERSONAL DOCENTE.
 PROPÓSITO: DOCENTES Y DIRECTIVOS DE EDUCACIÓN BÁSICA CON FORMACIÓN Y DESARROLLO PROFESIONAL DOCENTE
 COMPONENTE: 783-SERVICIO EDUCATIVO DE LA ESCUELA NORMAL REFORZADO
 ACTIVIDAD: 2152-IMPARTIR SERVICIOS EDUCATIVOS EN LAS ESCUELAS NORMALES

| ESTRUCTURA PROGRAMÁTICA | | | | | | | | |
|--|---|---|--|----------|-------|----------|---|--------------|
| PROGRAMA | | SUBPROGRAMA | | PROYECTO | | | OBRA/ACTIVIDAD | |
| 183-FORMACIÓN Y DESARROLLO PROFESIONAL DOCENTE | | 02-REFORZAMIENTO DE LOS SERVICIOS EDUCATIVOS DE LAS ESCUELAS NORMALES | | 000-- - | | | 001-PRESTACIÓN DEL SERVICIO EDUCATIVO DE LAS NORMALES | |
| POBLACIÓN O ÁREA DE ENFOQUE POTENCIAL | ATRIBUTO DE LA POBLACIÓN O ÁREA DE ENFOQUE: | DOCENTE Y DIRECTIVO DE EDUCACIÓN BÁSICA | | HOMBRES: | 15850 | MUJERES: | 36283 | TOTAL: 52133 |

| PRESUPUESTO ANUAL | | | | | | | |
|-------------------------------------|------------|-----------|----------------|----------------|-------------|-------------|----------------|
| Aprobado | Ampliación | Reducción | Modificado | EJERCIDO T1 | EJERCIDO T2 | EJERCIDO T3 | EJERCIDO T4 |
| 474,787,077.82 | 0.00 | 0.00 | 474,787,077.82 | 111,160,383.09 | 0.00 | 0.00 | 0.00 |
| TOTAL EJERCIDO AL TRIMESTRE VIGENTE | | | | | | | 111,160,383.09 |

| PRESUPUESTO TRIMESTRAL DE LA ACTIVIDAD | | | | | | | |
|--|----------------|----------------|----------------|----------------|------------------------------|--|--|
| Aprobado | Modificado | Comprometido | Devengado | Ejercido | % de Ejercido Vs. Modificado | | |
| 149,060,000.71 | 111,160,383.09 | 111,160,383.09 | 111,160,383.09 | 111,160,383.09 | 100.00 | | |

| DATOS DEL INDICADOR | | | | | | | |
|---|---|------------------------|--------------------------------|--|------------------|--|--|
| Nombre : | PORCENTAJE DE DOCENTES Y DIRECTIVOS DE LAS ESCUELAS NORMALES PAGADOS POR SUS SERVICIOS PRESTADOS | | | Número de indicador : | 2395 | | |
| Definición : | MIDE EL PORCENTAJE DE DOCENTES Y DIRECTIVOS DE LAS ESCUELAS NORMALES PAGADOS POR SUS SERVICIOS PRESTADOS CON RESPECTO AL TOTAL DE DOCENTES Y DIRECTIVOS DE LAS ESCUELAS NORMALES EN EL ESTADO | | | | | | |
| Método de Cálculo : | (NÚMERO DE DOCENTES Y DIRECTIVOS DE LAS ESCUELAS NORMALES PAGADOS POR SUS SERVICIOS PRESTADOS EN EL AÑO N/TOTAL DE DOCENTES Y DIRECTIVOS DE LAS ESCUELAS NORMALES EN EL ESTADO EN EL AÑO N) * 100 | | | | | | |
| Tipo | Dimensión | Frecuencia de Medición | Forma de cálculo del indicador | Tipo de Valor | Sentido Esperado | | |
| GESTIÓN | EFICACIA | TRIMESTRAL | PORCENTAJE | FLUJO | ASCENDENTE | | |
| MEDIOS DE VERIFICACIÓN / FUENTE INFORMACIÓN | | | | SUPUESTO | | | |
| CONTROL ESCOLAR DE ESCUELAS NORMALES, CICLO ESCOLAR 2020-2021, UNIDAD DE EDUCACIÓN NORMAL Y FORMACIÓN DE DOCENTES, EN RESGUARDO FÍSICO DEL ÁREA ADMINISTRATIVA DE NORMALES. | | | | LAS TRANSFERENCIAS, ASIGNACIONES, SUBSIDIOS Y OTRAS AYUDAS SE MINISTRAN EN TIEMPO Y FORMA. | | | |

| DATOS DE LA META | | | | | | | |
|---------------------------------|--|--|--|--|--|--|--|
| Definición de la variable Meta: | 1 - NÚMERO DE DOCENTES Y DIRECTIVOS DE LAS ESCUELAS NORMALES PAGADOS POR SUS SERVICIOS PRESTADOS | | | | | | |
| Unidad de medida: | 25 - NÚMERO | | | | | | |

| LÍNEA BASE | | | | VALOR PROGRAMADO ANUAL | | | |
|------------|------|-------|--------|------------------------|------|-------|--------|
| AÑO | 2016 | VALOR | 438.00 | AÑO | 2022 | VALOR | 410.00 |

| AVANCE TRIMESTRAL OBRA/ACTIVIDAD | | | | | | | |
|----------------------------------|---------------|--------------|---------------|--------------|----------------------------|--------|--|
| METAS | 1er.TRIMESTRE | 2o.TRIMESTRE | 3er.TRIMESTRE | 4o.TRIMESTRE | CUMPLIMIENTO DE METAS | | |
| PROGRAMACIÓN INICIAL | 102.00 | 102.00 | 103.00 | 103.00 | T1+T2+T3+T4 | 410.00 | |
| PROGRAMACIÓN ACTUALIZADA | 102.00 | | | | T1+T2+T3+T4 | 102.00 | |
| METAS ALCANZADAS | 102.00 | 0.00 | 0.00 | 0.00 | T1+T2+T3+T4 | 102.00 | |
| PORCENTAJE ALCANZADO TRIMESTRAL | 100.00 | 0.00 | 0.00 | 0.00 | PORCENTAJE ALCANZADO ANUAL | 24.88 | |

PORCENTAJE DE CUMPLIMIENTO ALCANZADO EN EL TRIMESTRE: 100.00 %

REPORTE DE AVANCE DE GESTIÓN

UR 531 - INSTITUTO ESTATAL DE EDUCACIÓN PÚBLICA DE OAXACA

PRIMER TRIMESTRE 2022



Gobierno del Estado

ALINEACIÓN PED:

ESTRATEGIA: 01-IMPLEMENTAR POLÍTICAS DE FORMACIÓN DOCENTE CON UN ENFOQUE ABIERTO PARA ATENDER LAS NECESIDADES EDUCATIVAS DEL CONTEXTO ACTUAL Y LOS REQUERIMIENTOS DE UNA SOCIEDAD EN PERMANENTE TRANSFORMACIÓN.
LÍNEAS DE ACCIÓN: 01-IMPULSAR LA INCORPORACIÓN DE CONTENIDOS TRANSVERSALES AL CURRÍCULUM DE LAS ESCUELAS NORMALES, NECESARIAS EN LA SOCIEDAD DEL CONOCIMIENTO.
UE: 003-SUBDIRECCIÓN GENERAL DE SERVICIOS EDUCATIVOS

MATRIZ DE INDICADORES PARA RESULTADOS:

COMPONENTE: 783-SERVICIO EDUCATIVO DE LA ESCUELA NORMAL REFORZADO
ACTIVIDAD: 2151-PAGAR SERVICIOS DE OPERACIÓN DE LAS ESCUELAS NORMALES

| ESTRUCTURA PROGRAMÁTICA | | | | | | | |
|--|---|---|--|----------|-------|--|-------|
| PROGRAMA | | SUBPROGRAMA | | PROYECTO | | OBRA/ACTIVIDAD | |
| 183-FORMACIÓN Y DESARROLLO PROFESIONAL DOCENTE | | 02-REFORZAMIENTO DE LOS SERVICIOS EDUCATIVOS DE LAS ESCUELAS NORMALES | | 000-- | | 002-FUNCIONAMIENTO DEL SISTEMA EDUCATIVO DE NORMALES | |
| POBLACIÓN O ÁREA DE ENFOQUE POTENCIAL | ATRIBUTO DE LA POBLACIÓN O ÁREA DE ENFOQUE: | DOCENTE Y DIRECTIVO DE EDUCACIÓN BÁSICA | | HOMBRES: | 15850 | MUJERES: | 36283 |
| | | | | TOTAL: | | | 52133 |

| PRESUPUESTO ANUAL | | | | | | | |
|-------------------|------------|--------------|---------------|-------------------------------------|-------------|-------------|-------------|
| Aprobado | Ampliación | Reducción | Modificado | EJERCIDO T1 | EJERCIDO T2 | EJERCIDO T3 | EJERCIDO T4 |
| 36,876,262.37 | 0.00 | 9,781,222.88 | 27,095,039.49 | 12,823.80 | 0.00 | 0.00 | 0.00 |
| | | | | TOTAL EJERCIDO AL TRIMESTRE VIGENTE | | 12,823.80 | |

| PRESUPUESTO TRIMESTRAL DE LA ACTIVIDAD | | | | | | | |
|--|------------|--------------|-----------|-----------|------------------------------|--|--|
| Aprobado | Modificado | Comprometido | Devengado | Ejercido | % de Ejercido Vs. Modificado | | |
| 13,422,913.81 | 12,823.80 | 12,823.80 | 12,823.80 | 12,823.80 | 100.00 | | |

| DATOS DEL INDICADOR | | | | | | | |
|---|-----------|------------------------|--------------------------------|--|------------------|--|--|
| Nombre : PORCENTAJE DE ESCUELAS NORMALES CON SERVICIOS DE OPERACIÓN PAGADOS | | | | Número de indicador : 2394 | | | |
| Definición : MIDE EL PORCENTAJE DE ESCUELAS NORMALES CON SERVICIOS DE OPERACIÓN PAGADOS, CON RESPECTO AL TOTAL DE ESCUELAS NORMALES EN EL ESTADO | | | | | | | |
| Método de Cálculo : (NÚMERO DE ESCUELAS NORMALES CON SERVICIOS DE OPERACIÓN PAGADOS EN EL AÑO N/TOTAL DE ESCUELAS NORMALES EN LA ENTIDAD EN EL AÑO N) * 100 | | | | | | | |
| Tipo | Dimensión | Frecuencia de Medición | Forma de cálculo del indicador | Tipo de Valor | Sentido Esperado | | |
| GESTIÓN | EFICACIA | TRIMESTRAL | PORCENTAJE | FLUJO | ASCENDENTE | | |
| MEDIOS DE VERIFICACIÓN / FUENTE INFORMACIÓN | | | | SUPUESTO | | | |
| PROGRAMA OPERATIVO ANUAL, DIRECCIÓN FINANCIERA, DISPONIBLE PARA CONSULTA EN EL LINK. https://www.oaxaca.gob.mx/ieepo/cumplimiento-igtaip/ | | | | LAS TRANSFERENCIAS, ASIGNACIONES, SUBSIDIOS Y OTRAS AYUDAS SE MINISTRAN EN TIEMPO Y FORMA. | | | |

| DATOS DE LA META | | | | | | | |
|--|--|--|--|--|--|--|--|
| Definición de la variable Meta: 1 - NÚMERO DE ESCUELAS NORMALES CON SERVICIOS DE OPERACIÓN PAGADOS | | | | | | | |
| Unidad de medida: 25 - NÚMERO | | | | | | | |

| LÍNEA BASE | | | | VALOR PROGRAMADO ANUAL | | | |
|----------------------------------|---------------|--------------|---------------|------------------------|----------------------------|-------|-------|
| AÑO | 2016 | VALOR | 12.00 | AÑO | 2022 | VALOR | 12.00 |
| AVANCE TRIMESTRAL OBRA/ACTIVIDAD | | | | | | | |
| METAS | 1er.TRIMESTRE | 2o.TRIMESTRE | 3er.TRIMESTRE | 4o.TRIMESTRE | CUMPLIMIENTO DE METAS | | |
| PROGRAMACIÓN INICIAL | 3.00 | 3.00 | 3.00 | 3.00 | T1+T2+T3+T4 | 12.00 | |
| PROGRAMACIÓN ACTUALIZADA | 3.00 | | | | T1+T2+T3+T4 | 3.00 | |
| METAS ALCANZADAS | 3.00 | 0.00 | 0.00 | 0.00 | T1+T2+T3+T4 | 3.00 | |
| PORCENTAJE ALCANZADO TRIMESTRAL | 100.00 | 0.00 | 0.00 | 0.00 | PORCENTAJE ALCANZADO ANUAL | 25.00 | |

PORCENTAJE DE CUMPLIMIENTO ALCANZADO EN EL TRIMESTRE: 100.00 %

REPORTE DE AVANCE DE GESTIÓN

UR 531 - INSTITUTO ESTATAL DE EDUCACIÓN PÚBLICA DE OAXACA

PRIMER TRIMESTRE 2022



Gobierno del Estado

| | |
|--------------------------|---|
| ALINEACIÓN PED: | |
| ESTRATEGIA: | 01-IMPLEMENTAR POLÍTICAS DE FORMACIÓN DOCENTE CON UN ENFOQUE ABIERTO PARA ATENDER LAS NECESIDADES EDUCATIVAS DEL CONTEXTO ACTUAL Y LOS REQUERIMIENTOS DE UNA SOCIEDAD EN PERMANENTE TRANSFORMACIÓN. |
| LÍNEAS DE ACCIÓN: | 01-IMPULSAR LA INCORPORACIÓN DE CONTENIDOS TRANSVERSALES AL CURRÍCULUM DE LAS ESCUELAS NORMALES, NECESARIAS EN LA SOCIEDAD DEL CONOCIMIENTO. |
| UE: | 003-SUBDIRECCIÓN GENERAL DE SERVICIOS EDUCATIVOS |

| | |
|---|--|
| MATRIZ DE INDICADORES PARA RESULTADOS: | |
| COMPONENTE: | 783-SERVICIO EDUCATIVO DE LA ESCUELA NORMAL REFORZADO |
| ACTIVIDAD: | 2154-IMPARTIR SERVICIOS EDUCATIVOS EN LAS ESCUELAS DE LA UNIVERSIDAD PEDAGÓGICA NACIONAL |

| ESTRUCTURA PROGRAMÁTICA | | | | | | | |
|--|---|---|--|----------|-------|--|-------|
| PROGRAMA | | SUBPROGRAMA | | PROYECTO | | OBRA/ACTIVIDAD | |
| 183-FORMACIÓN Y DESARROLLO PROFESIONAL DOCENTE | | 02-REFORZAMIENTO DE LOS SERVICIOS EDUCATIVOS DE LAS ESCUELAS NORMALES | | 000-- | | 003-PRESTACION DE SERVICIOS EDUCATIVOS DE LAS UNIDADES DE LA UNIVERSIDAD PEDAGÓGICA NACIONAL | |
| POBLACIÓN O ÁREA DE ENFOQUE POTENCIAL | ATRIBUTO DE LA POBLACIÓN O ÁREA DE ENFOQUE: | DOCENTE Y DIRECTIVO DE EDUCACIÓN BÁSICA | | HOMBRES: | 15850 | MUJERES: | 36283 |
| | | | | TOTAL: | | 52133 | |

| PRESUPUESTO ANUAL | | | | | | | |
|-------------------|--------------|-----------|---------------|-------------------------------------|-------------|-------------|-------------|
| Aprobado | Ampliación | Reducción | Modificado | EJERCIDO T1 | EJERCIDO T2 | EJERCIDO T3 | EJERCIDO T4 |
| 64,243,982.42 | 3,213,600.10 | 0.00 | 67,457,582.52 | 16,344,513.61 | 0.00 | 0.00 | 0.00 |
| | | | | TOTAL EJERCIDO AL TRIMESTRE VIGENTE | | | |
| | | | | 16,344,513.61 | | | |

| PRESUPUESTO TRIMESTRAL DE LA ACTIVIDAD | | | | | | | |
|--|--|---------------|--|---------------|--|------------------------------|--|
| Aprobado | | Modificado | | Comprometido | | Devengado | |
| 19,177,195.87 | | 16,344,513.61 | | 16,344,513.61 | | 16,344,513.61 | |
| | | | | Ejercido | | % de Ejercido Vs. Modificado | |
| | | | | | | 100.00 | |

| DATOS DEL INDICADOR | | | | | | | |
|----------------------------|---|------------------------|--------------------------------|------------------------------|------------------|--|--|
| Nombre : | PORCENTAJE DE DOCENTES Y DIRECTIVOS DE LAS ESCUELAS DE LA UNIVERSIDAD PEDAGÓGICA NACIONAL PAGADOS POR SUS SERVICIOS PRESTADOS | | | Número de indicador : | 2397 | | |
| Definición : | MIDE EL PORCENTAJE DE DOCENTES Y DIRECTIVOS DE LAS ESCUELAS DE LA UNIVERSIDAD PEDAGOGICA NACIONAL PAGADOS POR SUS SERVICIOS PRESTADOS CON RESPECTO AL TOTAL DE DOCENTES Y DIRECTIVOS DE LAS ESCUELAS DE LAS UNIDADES DE LA UNIVERSIDAD PEDAGÓGICA NACIONAL EN EL ESTADO | | | | | | |
| Método de Cálculo : | (NÚMERO DE DOCENTES Y DIRECTIVOS DE LAS ESCUELAS DE LA UNIVERSIDAD PEDAGÓGICA NACIONAL PAGADOS POR SERVICIOS PRESTADOS EN EL AÑO N / TOTAL DE DOCENTES Y DIRECTIVOS DE LAS UNIDADES DE LA UNIVERSIDAD PEDAGÓGICA NACIONAL EN LA ENTIDAD EN EL AÑO N)*100 | | | | | | |
| Tipo | Dimensión | Frecuencia de Medición | Forma de cálculo del indicador | Tipo de Valor | Sentido Esperado | | |
| GESTIÓN | EFICACIA | TRIMESTRAL | PORCENTAJE | FLUJO | ASCENDENTE | | |

| MEDIOS DE VERIFICACIÓN / FUENTE INFORMACIÓN | | | | SUPUESTO | | | |
|---|--|--|--|--|--|--|--|
| CONTROL ESCOLAR DE ESCUELAS NORMALES, CICLO ESCOLAR 2020-2021, UNIDAD DE EDUCACIÓN NORMAL Y FORMACIÓN DE DOCENTES, EN RESGUARDO FÍSICO DEL ÁREA ADMINISTRATIVA DE NORMALES. | | | | LAS TRANSFERENCIAS, ASIGNACIONES, SUBSIDIOS Y OTRAS AYUDAS SE MINISTRAN EN TIEMPO Y FORMA. | | | |

| DATOS DE LA META | | | | | | | |
|--|---|--|--|--|--|--|--|
| Definición de la variable Meta: | 1 - NÚMERO DE DOCENTES Y DIRECTIVOS DE LAS ESCUELAS DE LA UNIVERSIDAD PEDAGÓGICA NACIONAL PAGADOS POR SUS SERVICIOS PRESTADOS | | | | | | |
| Unidad de medida: | 25 - NÚMERO | | | | | | |

| LÍNEA BASE | | | | VALOR PROGRAMADO ANUAL | | | |
|------------|------|-------|--------|------------------------|------|-------|--------|
| AÑO | 2016 | VALOR | 160.00 | AÑO | 2022 | VALOR | 134.00 |

| AVANCE TRIMESTRAL OBRA/ACTIVIDAD | | | | | | | |
|----------------------------------|---------------|--------------|---------------|--------------|----------------------------|--------|--|
| METAS | 1er.TRIMESTRE | 2o.TRIMESTRE | 3er.TRIMESTRE | 4o.TRIMESTRE | CUMPLIMIENTO DE METAS | | |
| PROGRAMACIÓN INICIAL | 33.00 | 33.00 | 34.00 | 34.00 | T1+T2+T3+T4 | 134.00 | |
| PROGRAMACIÓN ACTUALIZADA | 33.00 | | | | T1+T2+T3+T4 | 33.00 | |
| METAS ALCANZADAS | 33.00 | 0.00 | 0.00 | 0.00 | T1+T2+T3+T4 | 33.00 | |
| PORCENTAJE ALCANZADO TRIMESTRAL | 100.00 | 0.00 | 0.00 | 0.00 | PORCENTAJE ALCANZADO ANUAL | 24.63 | |

PORCENTAJE DE CUMPLIMIENTO ALCANZADO EN EL TRIMESTRE: 100.00 %

REPORTE DE AVANCE DE GESTIÓN

UR 531 - INSTITUTO ESTATAL DE EDUCACIÓN PÚBLICA DE OAXACA

PRIMER TRIMESTRE 2022



ALINEACIÓN PED:

ESTRATEGIA: 01-IMPLEMENTAR POLÍTICAS DE FORMACIÓN DOCENTE CON UN ENFOQUE ABIERTO PARA ATENDER LAS NECESIDADES EDUCATIVAS DEL CONTEXTO ACTUAL Y LOS REQUERIMIENTOS DE UNA SOCIEDAD EN PERMANENTE TRANSFORMACIÓN.

LÍNEAS DE ACCIÓN: 01-IMPULSAR LA INCORPORACIÓN DE CONTENIDOS TRANSVERSALES AL CURRÍCULUM DE LAS ESCUELAS NORMALES, NECESARIAS EN LA SOCIEDAD DEL CONOCIMIENTO.

UE: 003-SUBDIRECCIÓN GENERAL DE SERVICIOS EDUCATIVOS

MATRIZ DE INDICADORES PARA RESULTADOS:

COMPONENTE: 783-SERVICIO EDUCATIVO DE LA ESCUELA NORMAL REFORZADO

ACTIVIDAD: 2153-PAGAR SERVICIOS DE OPERACIÓN DE LAS ESCUELAS DE LA UNIVERSIDAD PEDAGÓGICA NACIONAL

| ESTRUCTURA PROGRAMÁTICA | | | | | | | |
|--|---|---|--|----------|-------|--|-------|
| PROGRAMA | | SUBPROGRAMA | | PROYECTO | | OBRA/ACTIVIDAD | |
| 183-FORMACIÓN Y DESARROLLO PROFESIONAL DOCENTE | | 02-REFORZAMIENTO DE LOS SERVICIOS EDUCATIVOS DE LAS ESCUELAS NORMALES | | 000-- | | 004-FUNCIONAMIENTO DEL SISTEMA EDUCATIVO DE LAS UNIDADES DE LA UNIVERSIDAD PEDAGÓGICA NACIONAL | |
| POBLACIÓN O ÁREA DE ENFOQUE POTENCIAL | ATRIBUTO DE LA POBLACIÓN O ÁREA DE ENFOQUE: | DOCENTE Y DIRECTIVO DE EDUCACIÓN BÁSICA | | HOMBRES: | 15850 | MUJERES: | 36283 |
| | | | | TOTAL: | | | 52133 |

| PRESUPUESTO ANUAL | | | | | | | | |
|-------------------|------------|------------|--------------|-------------------------------------|-------------|-------------|-------------|------|
| Aprobado | Ampliación | Reducción | Modificado | EJERCIDO T1 | EJERCIDO T2 | EJERCIDO T3 | EJERCIDO T4 | |
| 2,689,184.70 | 0.00 | 500,000.00 | 2,189,184.70 | 0.00 | 0.00 | 0.00 | 0.00 | |
| | | | | TOTAL EJERCIDO AL TRIMESTRE VIGENTE | | | | 0.00 |

| PRESUPUESTO TRIMESTRAL DE LA ACTIVIDAD | | | | | | | |
|--|--|------------|--------------|-----------|----------|------------------------------|--|
| Aprobado | | Modificado | Comprometido | Devengado | Ejercido | % de Ejercido Vs. Modificado | |
| 1,152,782.50 | | 0.00 | 0.00 | 0.00 | 0.00 | nan | |

| DATOS DEL INDICADOR | | | | | | | |
|---------------------|---|------------------------|--------------------------------|-----------------------|------------------|--|--|
| Nombre : | PORCENTAJE DE LAS ESCUELAS DE LA UNIVERSIDAD PEDAGÓGICA NACIONAL CON SERVICIOS DE OPERACIÓN PAGADAS | | | Número de indicador : | 2396 | | |
| Definición : | MIDE EL PORCENTAJE DE LAS ESCUELAS DE LA UNIVERSIDAD PEDAGÓGICA NACIONAL CON SERVICIOS DE OPERACIÓN PAGADAS, CON RESPECTO AL TOTAL DE ESCUELAS DE LAS UNIDADES DE LA UNIVERSIDAD PEDAGÓGICA NACIONAL EN EL ESTADO | | | | | | |
| Método de Cálculo : | (NÚMERO DE ESCUELAS DE LA UNIVERSIDAD PEDAGÓGICA NACIONAL CON SERVICIOS DE OPERACIÓN PAGADOS EN EL AÑO N/ TOTAL DE ESCUELAS DE LA UNIVERSIDAD PEDAGÓGICA NACIONAL EN LA ENTIDAD EN EL AÑO N) * 100 | | | | | | |
| Tipo | Dimensión | Frecuencia de Medición | Forma de cálculo del indicador | Tipo de Valor | Sentido Esperado | | |
| GESTIÓN | EFICACIA | TRIMESTRAL | PORCENTAJE | FLUJO | ASCENDENTE | | |

| MEDIOS DE VERIFICACIÓN / FUENTE INFORMACIÓN | | | | SUPUESTO | | | |
|--|--|--|--|--|--|--|--|
| PROGRAMA OPERATIVO ANUAL, DIRECCIÓN FINANCIERA, DISPONIBLE PARA CONSULTA EN EL LINK. https://www.oaxaca.gob.mx/ieepo/cumplimiento-igtaip/ | | | | LAS TRANSFERENCIAS, ASIGNACIONES, SUBSIDIOS Y OTRAS AYUDAS SE MINISTRAN EN TIEMPO Y FORMA. | | | |

| DATOS DE LA META | | | | | | | |
|---------------------------------|---|--|--|--|--|--|--|
| Definición de la variable Meta: | 1 - NÚMERO DE ESCUELAS DE LA UNIVERSIDAD PEDAGÓGICA NACIONAL CON SERVICIOS DE OPERACIÓN PAGADAS | | | | | | |
| Unidad de medida: | 25 - NÚMERO | | | | | | |

| LÍNEA BASE | | | | VALOR PROGRAMADO ANUAL | | | |
|------------|------|-------|------|------------------------|------|-------|------|
| AÑO | 2016 | VALOR | 3.00 | AÑO | 2022 | VALOR | 3.00 |

| AVANCE TRIMESTRAL OBRA/ACTIVIDAD | | | | | | | |
|----------------------------------|---------------|--------------|---------------|--------------|----------------------------|-------|--|
| METAS | 1er.TRIMESTRE | 2o.TRIMESTRE | 3er.TRIMESTRE | 4o.TRIMESTRE | CUMPLIMIENTO DE METAS | | |
| PROGRAMACIÓN INICIAL | 1.00 | 1.00 | 1.00 | 0.00 | T1+T2+T3+T4 | 3.00 | |
| PROGRAMACIÓN ACTUALIZADA | 1.00 | | | | T1+T2+T3+T4 | 1.00 | |
| METAS ALCANZADAS | 1.00 | 0.00 | 0.00 | 0.00 | T1+T2+T3+T4 | 1.00 | |
| PORCENTAJE ALCANZADO TRIMESTRAL | 100.00 | 0.00 | 0.00 | 0.00 | PORCENTAJE ALCANZADO ANUAL | 33.33 | |

PORCENTAJE DE CUMPLIMIENTO ALCANZADO EN EL TRIMESTRE: 100.00 %

REPORTE DE AVANCE DE GESTIÓN

UR 531 - INSTITUTO ESTATAL DE EDUCACIÓN PÚBLICA DE OAXACA

PRIMER TRIMESTRE 2022



Gobierno del Estado

| | | | | | |
|------------------------|---|---|--|--|--|
| ALINEACIÓN PED: | | MATRIZ DE INDICADORES PARA RESULTADOS: | | | |
| EJE: | 01-OAXACA INCLUYENTE CON EL DESARROLLO SOCIAL | FIN: | CONTRIBUIR AL INCREMENTO DE LA PARTICIPACIÓN DE LOS ACTORES INVOLUCRADOS EN EL QUEHACER EDUCATIVO. | | |
| TEMA: | 01-EDUCACIÓN | PROPÓSITO: | RAZÓN DEL GASTO APLICADO AL QUEHACER EDUCATIVO | | |
| OBJETIVO: | 05-PROMOVER E INCREMENTAR LA PARTICIPACIÓN DE LOS ACTORES INVOLUCRADOS EN EL QUEHACER EDUCATIVO CON CORRESPONSABILIDAD, TRANSPARENCIA Y RENDICIÓN DE CUENTAS, A FIN DE FAVORECER UNA EDUCACIÓN SOLIDA E INTEGRAL. | COMPONENTE: | 781-DISCIPLINA FINANCIERA EN EL QUEHACER EDUCATIVO IMPLEMENTADA | | |
| ESTRATEGIA: | 02-IMPULSAR UNA CULTURA DE LA TRANSPARENCIA Y RENDICIÓN DE CUENTAS EN EL SENO DEL SISTEMA EDUCATIVO ESTATAL. | ACTIVIDAD: | 1888-COORDINAR LOS PAGOS POR SERVICIOS DIRECTIVOS Y ADMINISTRATIVOS | | |
| LÍNEAS DE ACCIÓN: | 01-PROMOVER LA RENDICIÓN DE CUENTAS EN TODOS LOS NIVELES DEL SISTEMA EDUCATIVO ESTATAL PARA TRANSPARENTAR EL USO DE LOS RECURSOS PÚBLICOS DESTINADOS AL SECTOR EDUCATIVO POR COMPONENTE. | | | | |
| UE: | 002-OFICIALÍA MAYOR | | | | |

| ESTRUCTURA PROGRAMÁTICA | | | | | | | |
|---|---|--|----------|----------|----------|---|--------------|
| PROGRAMA | | SUBPROGRAMA | | PROYECTO | | OBRA/ACTIVIDAD | |
| 184-ADMINISTRACIÓN ESTRATÉGICA EN EL QUEHACER EDUCATIVO | | 02-IMPLEMENTACIÓN DE LA DISCIPLINA FINANCIERA EN EL QUEHACER EDUCATIVO | | 000-- | | 001-PRESTACIÓN DE SERVICIOS ADMINISTRATIVOS | |
| POBLACIÓN O ÁREA DE ENFOQUE POTENCIAL | ATRIBUTO DE LA POBLACIÓN O ÁREA DE ENFOQUE: | PERSONAL ADMINISTRATIVO | HOMBRES: | 15651 | MUJERES: | 22697 | TOTAL: 38348 |

| PRESUPUESTO ANUAL | | | | | | | |
|-------------------|------------|-----------|------------------|-------------------------------------|-------------|----------------|-------------|
| Aprobado | Ampliación | Reducción | Modificado | EJERCIDO T1 | EJERCIDO T2 | EJERCIDO T3 | EJERCIDO T4 |
| 1,538,971,748.48 | 0.00 | 0.00 | 1,538,971,748.48 | 317,294,435.07 | 0.00 | 0.00 | 0.00 |
| | | | | TOTAL EJERCIDO AL TRIMESTRE VIGENTE | | 317,294,435.07 | |

| PRESUPUESTO TRIMESTRAL DE LA ACTIVIDAD | | | | | | | |
|--|----------------|----------------|----------------|----------------|------------------------------|--|--|
| Aprobado | Modificado | Comprometido | Devengado | Ejercido | % de Ejercido Vs. Modificado | | |
| 439,855,531.91 | 317,294,435.07 | 317,294,435.07 | 317,294,435.07 | 317,294,435.07 | 100.00 | | |

| DATOS DEL INDICADOR | | | | | | | |
|---------------------|--|------------------------|--------------------------------|---------------|-----------------------|------|--|
| Nombre : | PORCENTAJE DE PERSONAL ADMINISTRATIVO DE LAS ÁREAS ADMINISTRATIVAS PAGADO POR LA PRESTACIÓN DE SERVICIOS. | | | | Número de indicador : | 2257 | |
| Definición : | MIDE EL PORCENTAJE DE PERSONAL ADMINISTRATIVO DE LAS ÁREAS ADMINISTRATIVAS PAGADO POR LA PRESTACIÓN DE SERVICIOS., RESPECTO AL TOTAL DE PERSONAL ADMINISTRATIVO | | | | | | |
| Método de Cálculo : | (NÚMERO DE PERSONAL ADMINISTRATIVO DE LAS ÁREAS ADMINISTRATIVAS PAGADO POR LA PRESTACION DE SERVICIOS EN EL AÑO N/ TOTAL DE PERSONAL ADMINISTRATIVO DE LAS ÁREAS ADMINISTRATIVAS DEL INSTITUTO EN EL AÑO N) *100 | | | | | | |
| Tipo | Dimensión | Frecuencia de Medición | Forma de cálculo del indicador | Tipo de Valor | Sentido Esperado | | |
| GESTIÓN | EFICACIA | TRIMESTRAL | PORCENTAJE | FLUJO | ASCENDENTE | | |

| MEDIOS DE VERIFICACIÓN / FUENTE INFORMACIÓN | | | | SUPUESTO | | | |
|---|--|--|--|---|--|--|--|
| SISTEMA DE EVALUACIONES DE LA ARMONIZACIÓN CONTABLE (SEVAC), DIRECCIÓN FINANCIERA DEL IEEO, DISPONIBLE PARA SU CONSULTA EN EL LINK. https://www.oaxaca.gob.mx/ieeo/sistema-de-evaluaciones-de-la-armonizacion-contable-sevac/ | | | | LAS TRANSFERENCIAS, ASIGNACIONES, SUBSIDIOS Y OTRAS AYUDAS SON SUFICIENTES PARA CUBRIR LAS NECESIDADES DE OPERATIVIDAD DE LA DEPENDENCIA. | | | |

| DATOS DE LA META | | | | | | | |
|---------------------------------|---|--|--|--|--|--|--|
| Definición de la variable Meta: | 1 - NÚMERO DE PERSONAL ADMINISTRATIVO DE LAS ÁREAS ADMINISTRATIVAS PAGADO POR LA PRESTACIÓN DE SERVICIOS. | | | | | | |
| Unidad de medida: | 25 - NÚMERO | | | | | | |

| LÍNEA BASE | | | | VALOR PROGRAMADO ANUAL | | | |
|------------|------|-------|-----------|------------------------|------|-------|-----------|
| AÑO | 2016 | VALOR | 11,653.00 | AÑO | 2022 | VALOR | 13,263.00 |

| AVANCE TRIMESTRAL OBRA/ACTIVIDAD | | | | | | | |
|----------------------------------|---------------|--------------|---------------|--------------|----------------------------|-----------|--|
| METAS | 1er.TRIMESTRE | 2o.TRIMESTRE | 3er.TRIMESTRE | 4o.TRIMESTRE | CUMPLIMIENTO DE METAS | | |
| PROGRAMACIÓN INICIAL | 3,315.00 | 3,316.00 | 3,316.00 | 3,316.00 | T1+T2+T3+T4 | 13,263.00 | |
| PROGRAMACIÓN ACTUALIZADA | 3,315.00 | | | | T1+T2+T3+T4 | 3,315.00 | |
| METAS ALCANZADAS | 3,315.00 | 0.00 | 0.00 | 0.00 | T1+T2+T3+T4 | 3,315.00 | |
| PORCENTAJE ALCANZADO TRIMESTRAL | 100.00 | 0.00 | 0.00 | 0.00 | PORCENTAJE ALCANZADO ANUAL | 24.99 | |

PORCENTAJE DE CUMPLIMIENTO ALCANZADO EN EL TRIMESTRE: 100.00 %

**REPORTE DE AVANCE DE GESTIÓN
UR 531 - INSTITUTO ESTATAL DE EDUCACIÓN PÚBLICA DE OAXACA
PRIMER TRIMESTRE 2022**



UE: 002-OFICIALÍA MAYOR

| ESTRUCTURA PROGRAMATICA | | | | | | | | | |
|---|---|--|------------------------|---------------|---|---------------|---|-------------------------------------|----------------------------|
| PROGRAMA | | SUBPROGRAMA | | PROYECTO | | | OBRA/ACTIVIDAD | | |
| 184-ADMINISTRACIÓN ESTRATÉGICA EN EL QUEHACER EDUCATIVO | | 02-IMPLEMENTACIÓN DE LA DISCIPLINA FINANCIERA EN EL QUEHACER EDUCATIVO | | 000-- - | | | 002-PRESTACIÓN DE SERVICIOS DIRECTIVOS EN ÁREAS ADMINISTRATIVAS | | |
| POBLACIÓN O ÁREA DE ENFOQUE POTENCIAL | ATRIBUTO DE LA POBLACIÓN O ÁREA DE ENFOQUE: | PERSONAL ADMINISTRATIVO | | HOMBRES: | 15651 | MUJERES: | 22697 | TOTAL: | 38348 |
| PRESUPUESTO ANUAL | | | | | | | | | |
| Aprobado | Ampliación | Reducción | Modificado | EJERCIDO T1 | | EJERCIDO T2 | | EJERCIDO T3 | |
| 72,759,583.31 | 5,889,434.20 | 0.00 | 78,649,017.51 | 19,895,060.55 | | 0.00 | | 0.00 | |
| | | | | | | | | TOTAL EJERCIDO AL TRIMESTRE VIGENTE | |
| | | | | | | | | 19,895,060.55 | |
| PRESUPUESTO TRIMESTRAL DE LA ACTIVIDAD | | | | | | | | | |
| Aprobado | | Modificado | | Comprometido | | Devengado | | Ejercido | |
| 21,172,200.45 | | 19,895,060.55 | | 19,895,060.55 | | 19,895,060.55 | | 19,895,060.55 | |
| | | | | | | | | % de Ejercido Vs. Modificado | |
| | | | | | | | | 100.00 | |
| DATOS DEL INDICADOR | | | | | | | | | |
| Nombre : | PORCENTAJE DE PERSONAL DIRECTIVO DE LAS ÁREAS ADMINISTRATIVAS PAGADO POR LA PRESTACIÓN DE SERVICIOS | | | | Número de indicador : | 1999 | | | |
| Definición : | MIDE EL PORCENTAJE DE PERSONAL DIRECTIVO DE LAS ÁREAS ADMINISTRATIVAS PAGADO POR LA PRESTACIÓN DE SERVICIOS, RESPECTO AL TOTAL DE PERSONAL DIRECTIVO DE LAS ÁREAS ADMINISTRATIVAS DEL INSTITUTO | | | | | | | | |
| Método de Cálculo : | (NÚMERO DE PERSONAL DIRECTIVO DE LAS ÁREAS ADMINISTRATIVAS PAGADO POR LA PRESTACIÓN DE SERVICIOS EN EL AÑO N/TOTAL DE PERSONAL DIRECTIVO DE LAS ÁREAS ADMINISTRATIVAS DEL INSTITUTO EN EL AÑO N) *100 | | | | | | | | |
| Tipo | Dimensión | | Frecuencia de Medición | | Forma de cálculo del indicador | | Tipo de Valor | | Sentido Esperado |
| GESTIÓN | EFICACIA | | TRIMESTRAL | | PORCENTAJE | | FLUJO | | ASCENDENTE |
| MEDIOS DE VERIFICACIÓN / FUENTE INFORMACIÓN | | | | | SUPUESTO | | | | |
| SISTEMA DE EVALUACIONES DE LA ARMONIZACIÓN CONTABLE (SEVAC), DIRECCIÓN FINANCIERA DEL IEEO, DISPONIBLE PARA SU CONSULTA EN EL LINK. https://www.oaxaca.gob.mx/ieeo/sistema-de-evaluaciones-de-la-armonizacion-contable-sevac/ | | | | | LAS TRANSFERENCIAS, ASIGNACIONES, SUBSIDIOS Y OTRAS AYUDAS SON SUFICIENTES PARA CUBRIR LAS NECESIDADES DE OPERATIVIDAD DE LA DEPENDENCIA. | | | | |
| DATOS DE LA META | | | | | | | | | |
| Definición de la variable Meta: | 1 - NÚMERO DE PERSONAL DIRECTIVO DE LAS ÁREAS ADMINISTRATIVAS PAGADO POR LA PRESTACIÓN DE SERVICIOS | | | | | | | | |
| Unidad de medida: | 25 - NÚMERO | | | | | | | | |
| LÍNEA BASE | | | | | VALOR PROGRAMADO ANUAL | | | | |
| AÑO | 2016 | | VALOR | | 191.00 | | AÑO | 2022 | |
| | | | | | | | | VALOR | |
| | | | | | | | | 209.00 | |
| AVANCE TRIMESTRAL OBRA/ACTIVIDAD | | | | | | | | | |
| METAS | 1er.TRIMESTRE | | 2o.TRIMESTRE | | 3er.TRIMESTRE | | 4o.TRIMESTRE | | CUMPLIMIENTO DE METAS |
| PROGRAMACIÓN INICIAL | 52.00 | | 52.00 | | 52.00 | | 53.00 | | T1+T2+T3+T4 |
| PROGRAMACIÓN ACTUALIZADA | 52.00 | | | | | | | | 209.00 |
| METAS ALCANZADAS | 52.00 | | 0.00 | | 0.00 | | 0.00 | | T1+T2+T3+T4 |
| PORCENTAJE ALCANZADO TRIMESTRAL | 100.00 | | 0.00 | | 0.00 | | 0.00 | | PORCENTAJE ALCANZADO ANUAL |
| | | | | | | | | | 24.88 |

PORCENTAJE DE CUMPLIMIENTO ALCANZADO EN EL TRIMESTRE: 100.00 %

REPORTE DE AVANCE DE GESTIÓN

UR 531 - INSTITUTO ESTATAL DE EDUCACIÓN PÚBLICA DE OAXACA

PRIMER TRIMESTRE 2022



Gobierno del Estado

ALINEACIÓN PED:

ESTRATEGIA: 02-IMPULSAR UNA CULTURA DE LA TRANSPARENCIA Y RENDICIÓN DE CUENTAS EN EL SENO DEL SISTEMA EDUCATIVO ESTATAL.
LÍNEAS DE ACCIÓN: 01-PROMOVER LA RENDICIÓN DE CUENTAS EN TODOS LOS NIVELES DEL SISTEMA EDUCATIVO ESTATAL PARA TRANSPARENCIAR EL USO DE LOS RECURSOS PÚBLICOS DESTINADOS AL SECTOR EDUCATIVO POR COMPONENTE.
UE: 002-OFICIALÍA MAYOR

MATRIZ DE INDICADORES PARA RESULTADOS:

COMPONENTE: 781-DISCIPLINA FINANCIERA EN EL QUEHACER EDUCATIVO IMPLEMENTADA
ACTIVIDAD: 1889-ATENDER A LAS ÁREAS ADMINISTRATIVAS EN FUNCIONES CON GASTOS OPERATIVOS

| ESTRUCTURA PROGRAMÁTICA | | | | | | | |
|---|---|--|--|----------|-------|---|-------|
| PROGRAMA | | SUBPROGRAMA | | PROYECTO | | OBRA/ACTIVIDAD | |
| 184-ADMINISTRACION ESTRATEGICA EN EL QUEHACER EDUCATIVO | | 02-IMPLEMENTACION DE LA DISCIPLINA FINANCIERA EN EL QUEHACER EDUCATIVO | | 000-- | | 003-FUNCIONAMIENTO DE LAS ÁREAS ADMINISTRATIVAS | |
| POBLACIÓN O ÁREA DE ENFOQUE POTENCIAL | ATRIBUTO DE LA POBLACIÓN O ÁREA DE ENFOQUE: | PERSONAL ADMINISTRATIVO | | HOMBRES: | 15651 | MUJERES: | 22697 |
| | | | | | | TOTAL: | 38348 |

| PRESUPUESTO ANUAL | | | | | | | |
|-------------------|----------------|---------------|----------------|----------------|-------------|-------------------------------------|----------------|
| Aprobado | Ampliación | Reducción | Modificado | EJERCIDO T1 | EJERCIDO T2 | EJERCIDO T3 | EJERCIDO T4 |
| 383,194,284.64 | 217,373,277.38 | 82,809,720.01 | 517,757,842.01 | 132,654,142.77 | 0.00 | 0.00 | 0.00 |
| | | | | | | TOTAL EJERCIDO AL TRIMESTRE VIGENTE | 132,654,142.77 |

| PRESUPUESTO TRIMESTRAL DE LA ACTIVIDAD | | | | | | | |
|--|----------------|----------------|----------------|----------------|------------------------------|--|--|
| Aprobado | Modificado | Comprometido | Devengado | Ejercido | % de Ejercido Vs. Modificado | | |
| 158,251,725.56 | 136,816,087.77 | 132,654,142.77 | 132,654,142.77 | 132,654,142.77 | 96.96 | | |

| DATOS DEL INDICADOR | | | | | | | |
|---|-----------|------------------------|--------------------------------|---|------------------|--|--|
| Nombre : | | | | Número de indicador : | | | |
| PORCENTAJE DE ÁREAS ADMINISTRATIVAS CON GASTOS OPERATIVOS PAGADOS | | | | 2000 | | | |
| Definición : MIDE EL PORCENTAJE DE ÁREAS ADMINISTRATIVAS CON GASTOS OPERATIVOS PAGADOS, RESPECTO AL TOTAL DE ÁREAS ADMINISTRATIVAS DEL INSTITUTO EN EL AÑO N | | | | | | | |
| Método de Cálculo : (NÚMERO DE ÁREAS ADMINISTRATIVAS CON GASTOS OPERATIVOS PAGADOS EN EL AÑO N/TOTAL DE ÁREAS ADMINISTRATIVAS DEL INSTITUTO EN EL AÑO N) *100 | | | | | | | |
| Tipo | Dimensión | Frecuencia de Medición | Forma de cálculo del indicador | Tipo de Valor | Sentido Esperado | | |
| GESTIÓN | EFICACIA | TRIMESTRAL | PORCENTAJE | FLUJO | ASCENDENTE | | |
| MEDIOS DE VERIFICACIÓN / FUENTE INFORMACIÓN | | | | SUPUESTO | | | |
| SISTEMA DE EVALUACIONES DE LA ARMONIZACIÓN CONTABLE (SEVAC), DIRECCIÓN FINANCIERA DEL IEEO, DISPONIBLE PARA SU CONSULTA EN EL LINK. https://www.oaxaca.gob.mx/ieeo/sistema-de-evaluaciones-de-la-armonizacion-contable-sevac/ | | | | LAS TRANSFERENCIAS, ASIGNACIONES, SUBSIDIOS Y OTRAS AYUDAS SON SUFICIENTES PARA CUBRIR LAS NECESIDADES DE OPERATIVIDAD DE LA DEPENDENCIA. | | | |

| DATOS DE LA META | | | | | | | |
|---------------------------------|--|--|--|---|--|--|--|
| Definición de la variable Meta: | | | | 1 - MIDE EL NÚMERO DE ÁREAS ADMINISTRATIVAS CON GASTOS OPERATIVOS PAGADOS | | | |
| Unidad de medida: | | | | 25 - NÚMERO | | | |

| LÍNEA BASE | | | | VALOR PROGRAMADO ANUAL | | | |
|------------|------|-------|--------|------------------------|------|-------|--------|
| AÑO | 2016 | VALOR | 234.00 | AÑO | 2022 | VALOR | 234.00 |

| AVANCE TRIMESTRAL OBRA/ACTIVIDAD | | | | | | | |
|----------------------------------|---------------|--------------|---------------|--------------|----------------------------|--------|--|
| METAS | 1er.TRIMESTRE | 2o.TRIMESTRE | 3er.TRIMESTRE | 4o.TRIMESTRE | CUMPLIMIENTO DE METAS | | |
| PROGRAMACIÓN INICIAL | 58.00 | 58.00 | 59.00 | 59.00 | T1+T2+T3+T4 | 234.00 | |
| PROGRAMACIÓN ACTUALIZADA | 58.00 | | | | T1+T2+T3+T4 | 58.00 | |
| METAS ALCANZADAS | 58.00 | 0.00 | 0.00 | 0.00 | T1+T2+T3+T4 | 58.00 | |
| PORCENTAJE ALCANZADO TRIMESTRAL | 100.00 | 0.00 | 0.00 | 0.00 | PORCENTAJE ALCANZADO ANUAL | 24.79 | |

PORCENTAJE DE CUMPLIMIENTO ALCANZADO EN EL TRIMESTRE: 100.00 %

REPORTE DE AVANCE DE GESTIÓN

UR 531 - INSTITUTO ESTATAL DE EDUCACIÓN PÚBLICA DE OAXACA

PRIMER TRIMESTRE 2022



ALINEACIÓN PED:

ESTRATEGIA: 02-IMPULSAR UNA CULTURA DE LA TRANSPARENCIA Y RENDICIÓN DE CUENTAS EN EL SENO DEL SISTEMA EDUCATIVO ESTATAL.
 LÍNEAS DE ACCIÓN: 02-FORTALECER LA AUTOGESTIÓN INSTITUCIONAL DE LAS ESCUELAS EN EL ESTADO, CON TRANSPARENCIA Y RENDICIÓN DE CUENTAS.
 UE: 002-OFICIALÍA MAYOR

MATRIZ DE INDICADORES PARA RESULTADOS:

COMPONENTE: 781-DISCIPLINA FINANCIERA EN EL QUEHACER EDUCATIVO IMPLEMENTADA
 ACTIVIDAD: 1887-PAGAR LAUDOS POR DEMANDA LABORAL Y JURÍDICA AL INSTITUTO

| ESTRUCTURA PROGRAMÁTICA | | | | | | | |
|---|---|--|--|----------|-------|---|-------|
| PROGRAMA | | SUBPROGRAMA | | PROYECTO | | OBRA/ACTIVIDAD | |
| 184-ADMINISTRACION ESTRATEGICA EN EL QUEHACER EDUCATIVO | | 02-IMPLEMENTACION DE LA DISCIPLINA FINANCIERA EN EL QUEHACER EDUCATIVO | | 000-- | | 004-PAGO A PERSONAS CON LAUDOS Y RESOLUCIONES | |
| POBLACIÓN O ÁREA DE ENFOQUE POTENCIAL | ATRIBUTO DE LA POBLACIÓN O ÁREA DE ENFOQUE: | PERSONAL ADMINISTRATIVO | | HOMBRES: | 15651 | MUJERES: | 22697 |
| | | | | | | TOTAL: | 38348 |

| PRESUPUESTO ANUAL | | | | | | | |
|-------------------|---------------|-----------|---------------|---------------|-------------|-------------------------------------|---------------|
| Aprobado | Ampliación | Reducción | Modificado | EJERCIDO T1 | EJERCIDO T2 | EJERCIDO T3 | EJERCIDO T4 |
| 0.00 | 35,581,532.92 | 0.00 | 35,581,532.92 | 20,581,532.92 | 0.00 | 0.00 | 0.00 |
| | | | | | | TOTAL EJERCIDO AL TRIMESTRE VIGENTE | 20,581,532.92 |

| PRESUPUESTO TRIMESTRAL DE LA ACTIVIDAD | | | | | | | |
|--|---------------|---------------|---------------|---------------|------------------------------|--|--|
| Aprobado | Modificado | Comprometido | Devengado | Ejercido | % de Ejercido Vs. Modificado | | |
| 0.00 | 20,581,532.92 | 20,581,532.92 | 20,581,532.92 | 20,581,532.92 | 100.00 | | |

| DATOS DEL INDICADOR | | | | | | | |
|---|-----------|------------------------|--------------------------------|-----------------------|------------------|--|--|
| Nombre : | | | | Número de indicador : | | | |
| PORCENTAJE DE PERSONAS PAGADAS POR LAUDOS Y RESOLUCIONES | | | | 1998 | | | |
| Definición : MIDE EL PORCENTAJE DE PERSONAS PAGADAS POR LAUDOS Y RESOLUCIONES, RESPECTO AL TOTAL DE PERSONAS CON LAUDOS POR PAGAR | | | | | | | |
| Método de Cálculo : (NÚMERO DE PERSONAS PAGADAS POR LAUDOS Y RESOLUCIONES / TOTAL DE PERSONAS CON LAUDOS Y RESOLUCIONES POR PAGAR) * 100 | | | | | | | |
| Tipo | Dimensión | Frecuencia de Medición | Forma de cálculo del indicador | Tipo de Valor | Sentido Esperado | | |
| GESTIÓN | EFICACIA | TRIMESTRAL | PORCENTAJE | FLUJO | ASCENDENTE | | |

| MEDIOS DE VERIFICACIÓN / FUENTE INFORMACIÓN | | | | SUPUESTO | | | |
|---|--|--|--|---|--|--|--|
| REPORTE TRIMESTRAL DE AVANCES DE GESTIÓN, CON INFORMACIÓN PROPORCIONADA POR LA DIRECCIÓN JURÍDICA Y REGISTRADA POR LA DIRECCIÓN DE PLANEACIÓN EDUCATIVA, EN RESGUARDO FÍSICO DEL DEPARTAMENTO DE INVERSIÓN. | | | | LAS TRANSFERENCIAS, ASIGNACIONES, SUBSIDIOS Y OTRAS AYUDAS SON SUFICIENTES PARA CUBRIR LAS NECESIDADES DE OPERATIVIDAD DE LA DEPENDENCIA. | | | |

| DATOS DE LA META | | | | | | | |
|--|--|--|--|-------------------|--|--|--|
| Definición de la variable Meta: | | | | Unidad de medida: | | | |
| 1 - NÚMERO DE PERSONAS PAGADAS POR LAUDOS Y RESOLUCIONES | | | | 25 - NÚMERO | | | |

| LÍNEA BASE | | | | VALOR PROGRAMADO ANUAL | | | |
|------------|------|-------|------|------------------------|------|-------|----------|
| AÑO | 2018 | VALOR | 1.00 | AÑO | 2022 | VALOR | 6,080.00 |

| AVANCE TRIMESTRAL OBRA/ACTIVIDAD | | | | | | | |
|----------------------------------|---------------|--------------|---------------|--------------|----------------------------|----------|--|
| METAS | 1er.TRIMESTRE | 2o.TRIMESTRE | 3er.TRIMESTRE | 4o.TRIMESTRE | CUMPLIMIENTO DE METAS | | |
| PROGRAMACIÓN INICIAL | 1,521.00 | 1,521.00 | 1,520.00 | 1,518.00 | T1+T2+T3+T4 | 6,080.00 | |
| PROGRAMACIÓN ACTUALIZADA | 297.00 | | | | T1+T2+T3+T4 | 297.00 | |
| METAS ALCANZADAS | 297.00 | 0.00 | 0.00 | 0.00 | T1+T2+T3+T4 | 297.00 | |
| PORCENTAJE ALCANZADO TRIMESTRAL | 100.00 | 0.00 | 0.00 | 0.00 | PORCENTAJE ALCANZADO ANUAL | 4.89 | |

PORCENTAJE DE CUMPLIMIENTO ALCANZADO EN EL TRIMESTRE: 100.00 %

| DATOS DEL INDICADOR | | | | | | | |
|---|-----------|------------------------|--------------------------------|---|------------------|--|--|
| Nombre : | | | | Número de indicador : | | | |
| PORCENTAJE DE PERSONAS PAGADAS POR RESOLUCIONES JURÍDICAS | | | | 2269 | | | |
| Definición : MIDE EL PORCENTAJE DE PERSONAS PAGADAS POR RESOLUCIONES JURÍDICAS, RESPECTO AL TOTAL CON RESOLUCIONES JURÍDICAS POR PAGAR | | | | | | | |
| Método de Cálculo : (NÚMERO DE PERSONAS PAGADAS POR RESOLUCIONES JURÍDICAS/ TOTAL DE PERSONAS CON RESOLUCIONES JURÍDICAS POR PAGAR) *100 | | | | | | | |
| Tipo | Dimensión | Frecuencia de Medición | Forma de cálculo del indicador | Tipo de Valor | Sentido Esperado | | |
| GESTIÓN | EFICACIA | TRIMESTRAL | PORCENTAJE | FLUJO | ASCENDENTE | | |
| MEDIOS DE VERIFICACIÓN / FUENTE INFORMACIÓN | | | | SUPUESTO | | | |
| REPORTE TRIMESTRAL DE AVANCES DE GESTIÓN, CON INFORMACIÓN PROPORCIONADA POR LA DIRECCIÓN JURÍDICA Y REGISTRADA POR LA DIRECCIÓN DE PLANEACIÓN EDUCATIVA, EN RESGUARDO FÍSICO DEL DEPARTAMENTO DE INVERSIÓN. | | | | LAS TRANSFERENCIAS, ASIGNACIONES, SUBSIDIOS Y OTRAS AYUDAS SON SUFICIENTES PARA CUBRIR LAS NECESIDADES DE OPERATIVIDAD DE LA DEPENDENCIA. | | | |

**REPORTE DE AVANCE DE GESTIÓN
UR 531 - INSTITUTO ESTATAL DE EDUCACIÓN PÚBLICA DE OAXACA
PRIMER TRIMESTRE 2022**



| DATOS DE LA META | | | | | | | |
|----------------------------------|---------------|---|---------------|------------------------|----------------------------|----------|----------|
| Definición de la variable Meta: | | 1 - NÚMERO DE PERSONAS PAGADAS POR RESOLUCIONES JURÍDICAS | | | | | |
| Unidad de medida: | | 25 - NÚMERO | | | | | |
| LÍNEA BASE | | | | VALOR PROGRAMADO ANUAL | | | |
| AÑO | 2021 | VALOR | 5.00 | AÑO | 2022 | VALOR | 6,080.00 |
| AVANCE TRIMESTRAL OBRA/ACTIVIDAD | | | | | | | |
| METAS | 1er.TRIMESTRE | 2o.TRIMESTRE | 3er.TRIMESTRE | 4o.TRIMESTRE | CUMPLIMIENTO DE METAS | | |
| PROGRAMACIÓN INICIAL | 2,700.00 | 1,126.00 | 1,127.00 | 1,127.00 | T1+T2+T3+T4 | 6,080.00 | |
| PROGRAMACIÓN ACTUALIZADA | 0.00 | | | | T1+T2+T3+T4 | 0.00 | |
| METAS ALCANZADAS | 0.00 | 0.00 | 0.00 | 0.00 | T1+T2+T3+T4 | 0.00 | |
| PORCENTAJE ALCANZADO TRIMESTRAL | 0.00 | 0.00 | 0.00 | 0.00 | PORCENTAJE ALCANZADO ANUAL | | |

PORCENTAJE DE CUMPLIMIENTO ALCANZADO EN EL TRIMESTRE: 0 %

REPORTE DE AVANCE DE GESTIÓN

UR 531 - INSTITUTO ESTATAL DE EDUCACIÓN PÚBLICA DE OAXACA

PRIMER TRIMESTRE 2022



ALINEACIÓN PED:

ESTRATEGIA: 02-IMPULSAR UNA CULTURA DE LA TRANSPARENCIA Y RENDICIÓN DE CUENTAS EN EL SENO DEL SISTEMA EDUCATIVO ESTATAL.
 LÍNEAS DE ACCIÓN: 02-FORTALECER LA AUTOGESTIÓN INSTITUCIONAL DE LAS ESCUELAS EN EL ESTADO, CON TRANSPARENCIA Y RENDICIÓN DE CUENTAS.
 UE: 002-OFICIALÍA MAYOR

MATRIZ DE INDICADORES PARA RESULTADOS:

COMPONENTE: 781-DISCIPLINA FINANCIERA EN EL QUEHACER EDUCATIVO IMPLEMENTADA
 ACTIVIDAD: 1886-PAGAR ADEUDOS PENDIENTES AL PERSONAL DE LA EDUCACIÓN JUBILADOS Y PENSIONADOS

| ESTRUCTURA PROGRAMÁTICA | | | | | | | |
|---|---|--|--|----------|-------|--|-------|
| PROGRAMA | | SUBPROGRAMA | | PROYECTO | | OBRA/ACTIVIDAD | |
| 184-ADMINISTRACION ESTRATEGICA EN EL QUEHACER EDUCATIVO | | 02-IMPLEMENTACION DE LA DISCIPLINA FINANCIERA EN EL QUEHACER EDUCATIVO | | 000-- | | 005-PAGO AL PERSONAL JUBILADO Y PENSIONADO DE LA EDUCACIÓN | |
| POBLACIÓN O ÁREA DE ENFOQUE POTENCIAL | ATRIBUTO DE LA POBLACIÓN O ÁREA DE ENFOQUE: | PERSONAL ADMINISTRATIVO | | HOMBRES: | 15651 | MUJERES: | 22697 |
| | | | | | | TOTAL: | 38348 |

| PRESUPUESTO ANUAL | | | | | | | |
|-------------------|---------------|-----------|---------------|---------------|-------------|-------------------------------------|---------------|
| Aprobado | Ampliación | Reducción | Modificado | EJERCIDO T1 | EJERCIDO T2 | EJERCIDO T3 | EJERCIDO T4 |
| 0.00 | 64,409,584.85 | 0.00 | 64,409,584.85 | 38,744,034.85 | 0.00 | 0.00 | 0.00 |
| | | | | | | TOTAL EJERCIDO AL TRIMESTRE VIGENTE | 38,744,034.85 |

| PRESUPUESTO TRIMESTRAL DE LA ACTIVIDAD | | | | | | | |
|--|---------------|---------------|---------------|---------------|------------------------------|--|--|
| Aprobado | Modificado | Comprometido | Devengado | Ejercido | % de Ejercido Vs. Modificado | | |
| 0.00 | 38,744,034.85 | 38,744,034.85 | 38,744,034.85 | 38,744,034.85 | 100.00 | | |

DATOS DEL INDICADOR

Nombre : PORCENTAJE DE PERSONAL DE LA EDUCACIÓN JUBILADOS Y PENSIONADOS PAGADOS Número de indicador : 1997
 Definición : MIDE EL PORCENTAJE DE PERSONAL DE LA EDUCACIÓN JUBILADOS Y PENSIONADOS PAGADOS, RESPECTO AL TOTAL
 Método de Cálculo : (NÚMERO DE PERSONAL DE LA EDUCACIÓN JUBILADOS Y PENSIONADOS PAGADOS EN EL AÑO N / TOTAL DE PERSONAL DE LA EDUCACIÓN JUBILADO Y PENSIONADO POR PAGAR EN EL AÑO N) *100

| Tipo | Dimensión | Frecuencia de Medición | Forma de cálculo del indicador | Tipo de Valor | Sentido Esperado |
|---------|-----------|------------------------|--------------------------------|---------------|------------------|
| GESTIÓN | EFICACIA | TRIMESTRAL | PORCENTAJE | FLUJO | ASCENDENTE |

MEDIOS DE VERIFICACIÓN / FUENTE INFORMACIÓN SUPUESTO
 REPORTE TRIMESTRAL DE AVANCES DE GESTIÓN, CON INFORMACIÓN PROPORCIONADA POR LA DIRECCIÓN ADMINISTRATIVA Y REGISTRADA POR LA DIRECCIÓN DE PLANEACIÓN EDUCATIVA, EN RESGUARDO FÍSICO DEL DEPARTAMENTO DE INVERSIÓN. LAS TRANSFERENCIAS, ASIGNACIONES, SUBSIDIOS Y OTRAS AYUDAS SON SUFICIENTES PARA CUBRIR LAS NECESIDADES DE OPERATIVIDAD DE LA DEPENDENCIA.

DATOS DE LA META

Definición de la variable Meta: 1 - NÚMERO DE PERSONAS DE LA EDUCACIÓN JUBILADOS Y PENSIONADOS PAGADOS
 Unidad de medida: 25 - NÚMERO

| LÍNEA BASE | | | | VALOR PROGRAMADO ANUAL | | | |
|------------|------|-------|-----------|------------------------|------|-------|-----------|
| AÑO | 2019 | VALOR | 23,677.00 | AÑO | 2022 | VALOR | 24,087.00 |

| AVANCE TRIMESTRAL OBRA/ACTIVIDAD | | | | | | | |
|----------------------------------|---------------|--------------|---------------|--------------|----------------------------|-----------|--|
| METAS | 1er.TRIMESTRE | 2o.TRIMESTRE | 3er.TRIMESTRE | 4o.TRIMESTRE | CUMPLIMIENTO DE METAS | | |
| PROGRAMACIÓN INICIAL | 6,000.00 | 6,030.00 | 6,030.00 | 6,027.00 | T1+T2+T3+T4 | 24,087.00 | |
| PROGRAMACIÓN ACTUALIZADA | 12,043.00 | | | | T1+T2+T3+T4 | 12,043.00 | |
| METAS ALCANZADAS | 12,043.00 | 0.00 | 0.00 | 0.00 | T1+T2+T3+T4 | 12,043.00 | |
| PORCENTAJE ALCANZADO TRIMESTRAL | 100.00 | 0.00 | 0.00 | 0.00 | PORCENTAJE ALCANZADO ANUAL | 36.72 | |

PORCENTAJE DE CUMPLIMIENTO ALCANZADO EN EL TRIMESTRE: 100.00 %



GOBIERNO DEL ESTADO
DE OAXACA



PROGRAMAS Y PROYECTOS DE INVERSIÓN

Para dar continuidad a las acciones del Instituto en el quehacer educativo, se aplicó durante el primer trimestre una inversión de \$317,294,435.07 mediante la prestación de servicios administrativos de 3,315 personas con funciones administrativas para la atención de las autoridades educativas escolares y público en general.

Llevar la directriz de las acciones del quehacer educativo, es una responsabilidad, por lo que se contempló el pago a personal directivo de las áreas administrativas del Instituto con una inversión de \$19,895,060.55 beneficiando a 52 personas con funciones de Mando Medio y Superior.

Para que las acciones se lleven a cabo adecuadamente se atendieron 58 áreas administrativas con una inversión de \$132,654,142.77 para atención de gastos operativos.



GOBIERNO DEL ESTADO
DE OAXACA



IEEPO
Instituto Estatal de
Educación Pública
de Oaxaca

RELACION DE BIENES INMUEBLES QUE COMPONEN EL PATRIMONIO

AL 31 DE MARZO DE 2022

(Pesos)

| CUENTA | DESCRIPCIÓN DEL BIEN | Saldo Final |
|--------|---|-------------------------|
| 12310 | TERRENOS | 18,650,531.00 |
| 12330 | EDIFICIOS NO RESIDENCIALES | 4,651,671,439.00 |
| 12351 | EDIFICACIÓN HABITACIONAL EN PROCESO | |
| 12352 | EDIFICACIÓN NO HABITACIONAL EN PROCESO | |
| 12353 | CONSTRUCCIÓN DE OBRAS PARA EL ABASTECIMIENTO DE AGUA, PETRÓLEO, GAS, ELECTRICIDAD Y TELECOMUNICACION | |
| 12354 | DIVISIÓN DE TERRENOS Y CONSTRUCCIÓN DE OBRAS DE URBANIZACIÓN EN PROCESO | |
| 12355 | CONSTRUCCIÓN DE VÍAS DE COMUNICACIÓN EN PROCESO | |
| 12356 | OTRAS CONSTRUCCIONES DE INGENIERÍA CIVIL U OBRA PESADA EN PROCESO | |
| 12357 | INSTALACIONES Y EQUIPAMIENTO EN CONSTRUCCIONES EN PROCESO | |
| 12359 | TRABAJOS DE ACABADOS EN EDIFICACIONES Y OTROS TRABAJOS ESPECIALIZADOS EN PROCESO | |
| 12361 | EDIFICACIÓN HABITACIONAL EN PROCESO | |
| 12362 | EDIFICACIÓN NO HABITACIONAL EN PROCESO | |
| 12363 | CONSTRUCCIÓN DE OBRAS PARA EL ABASTECIMIENTO DE AGUA, PETRÓLEO, GAS, ELECTRICIDAD Y TELECOMUNICACION | |
| 12364 | DIVISIÓN DE TERRENOS Y CONSTRUCCIÓN DE OBRAS DE URBANIZACIÓN | |
| 12365 | CONSTRUCCIÓN DE VÍAS DE COMUNICACIÓN EN PROCESO | |
| 12366 | OTRAS CONSTRUCCIONES DE INGENIERÍA CIVIL U OBRA PESADA EN PROCESO | |
| 12367 | INSTALACIONES Y EQUIPAMIENTO EN CONSTRUCCIONES EN PROCESO | |
| 12369 | TRABAJOS DE ACABADOS EN EDIFICACIONES Y OTROS TRABAJOS ESPECIALIZADOS EN PROCESO | |
| 12390 | OTROS BIENES INMUEBLES | |
| | SUMA TOTAL: | <u>4,670,321,970.00</u> |



GOBIERNO DEL ESTADO
DE OAXACA



IEEPO
Instituto Estatal de
Educación Pública
de Oaxaca

RELACION DE BIENES MUEBLES QUE COMPONEN EL PATRIMONIO
AL 31 DE MARZO DE 2022
(Pesos)

| CUENTA | DESCRIPCIÓN DEL BIEN | Saldo Final |
|--------|--|------------------|
| 12411 | Muebles de Oficina y Estantería | 219,828,936.00 |
| 12412 | Muebles Excepto de Oficina y Estantería | 290,670,191.00 |
| 12413 | Equipo de Cómputo y Tecnologías de la Información | 374,428,570.00 |
| 12419 | Otros Mobiliarios y Equipos de Administración | 11,373,702.00 |
| 12421 | Equipos y Aparatos Audiovisuales | 147,001,219.00 |
| 12422 | Aparatos Deportivos | 65,736.00 |
| 12423 | Cámaras Fotografías y de Vídeo | 21,763,366.00 |
| 12429 | Otro Mobiliario y Equipo Educativo y Recreativo | 196,880,415.00 |
| 12431 | Equipo Médico y de Laboratorio | 3,480,147.00 |
| 12432 | Instrumental Médico y de Laboratorio | 7,896,367.00 |
| 12441 | Automóviles y Camiones | 170,014,383.00 |
| 12442 | Carrocerías y Remolques | 1,111,816.00 |
| 12445 | Embarcaciones | 8,550.00 |
| 12461 | Maquinaria y Equipo Agropecuario | 1,890,192.00 |
| 12462 | Maquinaria y Equipo Industrial | 29,743,348.00 |
| 12463 | Maquinaria y Equipo de Construcción | 701,675.00 |
| 12464 | Sistemas de Aire Acondicionado, Calefacción y Refrigeración Industrial y Comercial | 1,218,086.00 |
| 12465 | Equipo de Comunicación y de Telecomunicación | 32,750,244.00 |
| 12466 | Equipos de Generación Eléctrica, Aparatos y Accesorios Eléctricos | 10,023,224.00 |
| 12467 | Herramientas y Máquinas-Herramienta | 6,295,906.00 |
| 12469 | Otros Equipos | 1,662,268.00 |
| 12471 | Bienes Artísticos, Culturales y Científicos | 32,783,540.00 |
| | SUMA TOTAL: | 1,561,591,881.00 |



GOBIERNO DEL ESTADO
DE OAXACA



IEEPO
Instituto Estatal de
Educación Pública
de Oaxaca

RELACION DE CUENTAS BANCARIAS PRODUCTIVAS ESPECIFICAS
DEL 01 DE ENERO AL 31 DE MARZO DE 2022

| FONDO, PROGRAMA O CONVENIO | DATOS DE LA CUENTA BANCARIA | | |
|--|-----------------------------|------------------|---------------|
| | INSTITUCION BANCARIA | NUMERO DE CUENTA | FECHA DE ALTA |
| IEEPO GASTOS DE OPERACION FONE 2022 | SANTANDER S.A | 655090437278 | ENERO 2022 |
| IEEPO APOYOS EXTRAORDINARIOS U080 83 MDP | SANTANDER S.A | 655091456656 | MARZO 2022 |
| | | | |
| | | | |
| | | | |
| | | | |
| | | | |
| | | | |
| | | | |
| | | | |
| | | | |
| | | | |



GOBIERNO DEL ESTADO
DE OAXACA



IEEPO
Instituto Estatal de
Educación Pública
de Oaxaca

RELACION DE ESQUEMAS BURSATILES Y COBERTURAS FINANCIERAS

NO APLICA



GOBIERNO DEL ESTADO
DE OAXACA



IEEPO
Instituto Estatal de
Educación Pública
de Oaxaca

Montos Pagados por Ayudas y Subsidios Enero-Marzo 2022

| Concepto | Ayuda | Subsidio | Sector (económico o social) | Beneficiario | CURP | RFC | Monto Pagado |
|-----------------|-------|----------|-----------------------------------|------------------------------------|---------------------|----------------|-----------------|
| AYUDAS SOCIALES | X | | EDUCACIÓN | ADELA VENTURA GUTIERREZ | VEGA000216E54 | VEGA000216E54 | 3,900.00 |
| AYUDAS SOCIALES | X | | EDUCACIÓN | ADHALINN REYES CORTES | RECA930706PY6 | RECA930706PY6 | 6,600.00 |
| AYUDAS SOCIALES | X | | EDUCACIÓN | ADRIANA ELIZABETH RAMIREZ MARTINEZ | RAMA851108MOC MRD08 | RAMA851108G J9 | 7,500.00 |
| AYUDAS SOCIALES | X | | EDUCACIÓN | ADRIANA GOMEZ SANCHEZ | GOSA880708E92 | GOSA880708E92 | 6,300.00 |
| AYUDAS SOCIALES | X | | EDUCACIÓN | ADRIANA HERNANDEZ NICOLAS | HENA860827U63 | HENA860827U63 | 2,000.00 |
| AYUDAS SOCIALES | X | | EDUCACIÓN | ADRIANA MARIEL MONTES MADRIGAL | MOMA980213DH2 | MOMA980213DH2 | 8,300.00 |
| AYUDAS SOCIALES | X | | EDUCACIÓN | ALBERTO VALENTIN HERNANDEZ SANTOS | HESA880519HOCRNL02 | HESA880519HNA | 2,900.00 |
| AYUDAS SOCIALES | X | | EDUCACIÓN | ALEJANDRA DONAJI ZARATE GARCIA | ZAGA900918SS7 | ZAGA900918SS7 | 6,300.00 |
| AYUDAS SOCIALES | X | | EDUCACIÓN | ALEJANDRA RODRIGUEZ ROMAN | RORA920215MVZ DML02 | RORA920215IV7 | 6,700.00 |
| AYUDAS SOCIALES | X | | EDUCACIÓN | ALEJANDRO RAFAEL RAMIREZ PACHECO | RAPA930928S75 | RAPA930928S75 | 8,300.00 |
| AYUDAS SOCIALES | X | | EDUCACIÓN | ALEXIS OSEGUERA SANCHEZ | OESA9104041H0 | OESA9104041H0 | 4,800.00 |
| AYUDAS SOCIALES | X | | EDUCACIÓN | ALMA GABRIELA CRUZ ROJAS | CURA930318MOCRJL07 | CURA930318J R1 | 6,200.00 |
| AYUDAS SOCIALES | X | | EDUCACIÓN | ANA ELENA JUAN ORTEGA | JUOA920523MOCNRN08 | JUOA920523H80 | 6,100.00 |



GOBIERNO DEL ESTADO
DE OAXACA

| | | | | | | | |
|-----------------|---|--|-----------|---------------------------------|---------------------|----------------|----------|
| AYUDAS SOCIALES | X | | EDUCACIÓN | ANA ISABEL ESTUDILLO GUZMAN | EUGA880406MOC SZN00 | EUGA8804064R7 | 7,200.00 |
| AYUDAS SOCIALES | X | | EDUCACIÓN | ANA MARIA TOLENTINO CRUZ | TOCA9610285Z1 | TOCA9610285Z1 | 3,200.00 |
| AYUDAS SOCIALES | X | | EDUCACIÓN | ANA ROSA MARTINEZ VICTORIA | MAVA760928NWA | MAVA760928NWA | 4,700.00 |
| AYUDAS SOCIALES | X | | EDUCACIÓN | ANGEL GARCIA CERQUEDA | GACA681108HOCRRN03 | GACA6811085F2 | 6,200.00 |
| AYUDAS SOCIALES | X | | EDUCACIÓN | ARITSANDY ESTUDILLO CRUZ | EUCA930913MOC SRR04 | EUCA930913L J4 | 5,200.00 |
| AYUDAS SOCIALES | X | | EDUCACIÓN | ARLEN CERVANTES VELARDE | CEVA820319M87 | CEVA820319M87 | 5,200.00 |
| AYUDAS SOCIALES | X | | EDUCACIÓN | ARLUZ GOMEZ VAZQUEZ | GOVA84071719A | GOVA84071719A | 8,500.00 |
| AYUDAS SOCIALES | X | | EDUCACIÓN | BRENDA JENNIFER ARMENGOL GUZMAN | AEGB960625CBA | AEGB960625CBA | 5,700.00 |
| AYUDAS SOCIALES | X | | EDUCACIÓN | BRENDA ROMAN RODRIGUEZ | RORB730810MCSMDR03 | RORB730810DN2 | 2,700.00 |
| AYUDAS SOCIALES | X | | EDUCACIÓN | CARMEN LIZETT CASTAÑON VEJARANO | CAVC850619JL9 | CAVC850619JL9 | 4,700.00 |
| AYUDAS SOCIALES | X | | EDUCACIÓN | CARMEN SANCHEZ MARTINEZ | SAMC740525548 | SAMC740525548 | 5,500.00 |
| AYUDAS SOCIALES | X | | EDUCACIÓN | CESAR CRUZ SANTIAGO | CUSC950122HOCR | CUSC9501226N1 | 6,200.00 |
| AYUDAS SOCIALES | X | | EDUCACIÓN | CESAR FRANCISCO YESCAS | FAYC8310067T6 | FAYC8310067T6 | 7,000.00 |
| AYUDAS SOCIALES | X | | EDUCACIÓN | CESAR GABRIEL PEREZ | GAPC891123HOCBR500 | GAPC891123760 | 6,300.00 |
| AYUDAS SOCIALES | X | | EDUCACIÓN | CLAUDIA NORIEGA PEREZ | NOPC890721MOC RRL02 | NOPC890721J P6 | 6,300.00 |
| AYUDAS SOCIALES | X | | EDUCACIÓN | CRISTEL NATALY HERNANDEZ LOPEZ | HELC890313EPA | HELC890313EPA | 6,600.00 |
| AYUDAS SOCIALES | X | | EDUCACIÓN | DAISY YULISSA | OEHD970425NLA | OEHD970425NLA | 3,900.00 |



GOBIERNO DEL ESTADO
DE OAXACA

| | | | | | | | |
|--------------------|---|--|-----------|---|---------------------|-------------------|----------|
| | | | | ORTEGA HERNANDEZ | | | |
| AYUDAS SOCIALES | X | | EDUCACIÓN | DARITA ISABEL PEREZ NAVA | PEND810906MOC RVR08 | PEND810906N S3 | 6,800.00 |
| AYUDAS SOCIALES | X | | EDUCACIÓN | DAVID BRUCE STORES | SODA701022R91 | SODA701022R91 | 6,700.00 |
| AYUDAS SOCIALES | X | | EDUCACIÓN | DIANA ELIZABETH MATEO JUAREZ | MAJD9207246U0 | MAJD9207246U0 | 6,300.00 |
| AYUDAS SOCIALES | X | | EDUCACIÓN | DIVINA VIAZCAN MEDINA | VIMD881104MOCZDV05 | VIMD881104DZ7 | 4,200.00 |
| AYUDAS SOCIALES | X | | EDUCACIÓN | DORIS CECILIA JAIMES RIVAS | JARD831122MOCMVR08 | JARD83112295A | 8,400.00 |
| AYUDAS SOCIALES | X | | EDUCACIÓN | DULCE ALONDRA GASPAR PACHECO | GAPD940819K57 | GAPD940819K57 | 6,800.00 |
| AYUDAS SOCIALES | X | | EDUCACIÓN | EDGAR MENDOZA JARQUIN | MEJE871013P95 | MEJE871013P95 | 5,000.00 |
| AYUDAS SOCIALES | X | | EDUCACIÓN | ELENA SIERRA CARRIZOSA | SICE941029MOCR RL01 | SICE941029AD2 | 6,300.00 |
| AYUDAS SOCIALES | X | | EDUCACIÓN | EMILIA MONTES MADRIGAL | MOME010208DQ9 | MOME010208DQ9 | 8,400.00 |
| AYUDAS SOCIALES | X | | EDUCACIÓN | EMMANUEL OSIRIS MORENO DELFIN | MODE8803139J6 | MODE8803139J6 | 6,300.00 |
| AYUDAS SOCIALES | X | | EDUCACIÓN | ENEIDA SANCHEZ LOPEZ | SALE9405149T3 | SALE9405149T3 | 3,600.00 |
| AYUDAS SOCIALES | X | | EDUCACIÓN | ERIKA NATALIA RAMOS RAYMUNDO | RARE890517FS1 | RARE890517FS1 | 3,200.00 |
| AYUDAS SOCIALES | X | | EDUCACIÓN | EROS MATEOS HERNANDEZ | MAHE890926RD3 | MAHE890926RD3 | 8,300.00 |
| AYUDAS SOCIALES | X | | EDUCACIÓN | ESMIRNA DAMARIS BRAVO CASTRO | BACE920126MMCRSS08 | BACE920126HJ9 | 4,000.00 |
| AYUDAS SOCIALES | X | | EDUCACIÓN | ESTEFANIA LOPEZ CRUZ | LOCE981001MOCPRS02 | LOCE981001P 69 | 2,400.00 |
| AYUDAS SOCIALES | X | | EDUCACIÓN | ESTHER LOPEZ MOYA | LOME750420MO CPYS08 | LOME750420 BB8 | 5,200.00 |
| AYUDAS SOCIALES | X | | EDUCACIÓN | EUNICE GUADALUPE MARTINEZ TRUJILLO | MATE8212154YA | MATE8212154YA | 7,400.00 |



GOBIERNO DEL ESTADO
DE OAXACA

| | | | | | | | |
|-----------------|---|--|-----------|------------------------------------|---------------------|----------------|----------|
| AYUDAS SOCIALES | X | | EDUCACIÓN | FABIOLA LEON CRUZ | LECF870930MOC | LECF870930T29 | 4,700.00 |
| AYUDAS SOCIALES | X | | EDUCACIÓN | FATIMA DEL CARMEN VARGAS MENDEZ | VAMF8507139C5 | VAMF8507139C5 | 8,300.00 |
| AYUDAS SOCIALES | X | | EDUCACIÓN | FLOR BETSABE CASTELLANOS HERNANDEZ | CAHF790124V39 | CAHF790124V39 | 5,000.00 |
| AYUDAS SOCIALES | X | | EDUCACIÓN | GABRIELA ERENDIRA VICENTE CRUZ | VICG860303MOCCRB08 | VICG860303C95 | 4,600.00 |
| AYUDAS SOCIALES | X | | EDUCACIÓN | GABRIELA GONZALEZ HERNANDEZ | GOHG8504193S1 | GOHG8504193S1 | 8,300.00 |
| AYUDAS SOCIALES | X | | EDUCACIÓN | GABRIELA ISABEL MARTINEZ ALONSO | MAAG840602MD FRLB02 | MAAG840602 VA6 | 5,900.00 |
| AYUDAS SOCIALES | X | | EDUCACIÓN | GUICELA DIAZ HERNANDEZ | DIHG850725Q39 | DIHG850725Q39 | 8,400.00 |
| AYUDAS SOCIALES | X | | EDUCACIÓN | HECTOR HUGO RODRIGUEZ DIAZ | RODH810619EP4 | RODH810619EP4 | 8,400.00 |
| AYUDAS SOCIALES | X | | EDUCACIÓN | HECTOR SALVADOR LOPEZ LOPEZ | LOLH771109TS8 | LOLH771109TS8 | 3,700.00 |
| AYUDAS SOCIALES | X | | EDUCACIÓN | HERBERT JACOB SOL VILLATORO | SOVH87012966A | SOVH87012966A | 3,000.00 |
| AYUDAS SOCIALES | X | | EDUCACIÓN | HUMBERTO SOLIS CRUZ | SOCH881205HHG | SOCH881205443 | 6,900.00 |
| AYUDAS SOCIALES | X | | EDUCACIÓN | IRLANDA CRUZ MARTINEZ | CUMI981122MOCRRR05 | CUMI981122E17 | 3,600.00 |
| AYUDAS SOCIALES | X | | EDUCACIÓN | IRMA LEON LEON | LELI860122MOCN | LELI860122AK1 | 4,800.00 |
| AYUDAS SOCIALES | X | | EDUCACIÓN | ISAI SANCHEZ TOLEDO | SATI840807HOC NLS04 | SATI840807N F1 | 6,700.00 |
| AYUDAS SOCIALES | X | | EDUCACIÓN | IVAN ALEJANDRO CRUZ PINACHO | CUPI830228HOCNV05 | CUPI830228M Z5 | 6,700.00 |
| AYUDAS SOCIALES | X | | EDUCACIÓN | IVAN ESPEJO REVILLA | EERI880821HOCVV07 | EERI8808217X8 | 8,500.00 |
| AYUDAS SOCIALES | X | | EDUCACIÓN | IVON ROJAS MARQUEZ | ROMI920322MVZ JRV07 | ROMI920322R H5 | 2,800.00 |
| AYUDAS SOCIALES | X | | EDUCACIÓN | JAIR ELIEZER MARTINEZ MORALES | MAMJ971129GZ1 | MAMJ971129GZ1 | 6,300.00 |



GOBIERNO DEL ESTADO
DE OAXACA

| | | | | | | | |
|-----------------|---|--|-----------|--------------------------------|---------------------|----------------|----------|
| AYUDAS SOCIALES | X | | EDUCACIÓN | JEISI ALEM ORTIZ PADILLA | OIPJ861201MVZR DS05 | OIPJ8612011H 2 | 6,300.00 |
| AYUDAS SOCIALES | X | | EDUCACIÓN | JENNIFER HERRERA MARTINEZ | HEMJ930909MOCRRN00 | HEMJ9309096G1 | 4,300.00 |
| AYUDAS SOCIALES | X | | EDUCACIÓN | JENNIFER MENDEZ | MEXJ931105MNE NXN03 | MEJE931105K C9 | 4,600.00 |
| AYUDAS SOCIALES | X | | EDUCACIÓN | JIMMY RIVERA LORENZO | RILJ860118HOCVRM05 | RILJ860118IK7 | 5,900.00 |
| AYUDAS SOCIALES | X | | EDUCACIÓN | JOHAN AXEL MEDINA CANSECO | MECJ9502122D3 | MECJ9502122D3 | 6,300.00 |
| AYUDAS SOCIALES | X | | EDUCACIÓN | JOHANA IVETTE GUZMAN PEREZ | GUPJ841018MDFZRH06 | GUPJ841018QT8 | 6,300.00 |
| AYUDAS SOCIALES | X | | EDUCACIÓN | JONATHAN ELIAB RAMIREZ FLORES | RAFJ950606HOC MLN12 | RAFJ950606N F3 | 6,700.00 |
| AYUDAS SOCIALES | X | | EDUCACIÓN | JORGE LUIS JUAN GONZALEZ | JUGJ930717HVZNNR08 | JUGJ9307176W5 | 6,700.00 |
| AYUDAS SOCIALES | X | | EDUCACIÓN | JORGE LUIS MENDEZ GARCIA | MEGJ920526HOC NRR00 | MEGJ920526S Q0 | 5,200.00 |
| AYUDAS SOCIALES | X | | EDUCACIÓN | JOSE DANIEL RODRIGUEZ ORTIZ | ROOD950922K33 | ROOD950922K33 | 3,600.00 |
| AYUDAS SOCIALES | X | | EDUCACIÓN | JOSE HERNANDEZ SANTIAGO | HESJ890918HOCRNS05 | HESJ890918M6A | 6,800.00 |
| AYUDAS SOCIALES | X | | EDUCACIÓN | JOSE JAVIER REYES CRUZ | RECJ910830HOCYRV08 | RECJ9108303Z2 | 4,100.00 |
| AYUDAS SOCIALES | X | | EDUCACIÓN | JUAN ABEL LUIS ZARATE | LUZJ780805KT5 | LUZJ780805KT5 | 3,700.00 |
| AYUDAS SOCIALES | X | | EDUCACIÓN | JUAN GARCIA MENDEZ | GAMJ730308HOCRNN09 | GAMJ730308FQ5 | 6,300.00 |
| AYUDAS SOCIALES | X | | EDUCACIÓN | JUAN MANUEL DE JESUS HERNANDEZ | JEHJ920919HOC SRN02 | JEHJ920919499 | 6,300.00 |
| AYUDAS SOCIALES | X | | EDUCACIÓN | JULIAN GERARDO DIAZ LAZARO | DILJ891003HOCZZL01 | DILJ891003719 | 4,700.00 |
| AYUDAS SOCIALES | X | | EDUCACIÓN | KAREN IVONNE CURIEL RAMOS | CURK940901MOCMR08 | CURK940901E A7 | 6,300.00 |
| AYUDAS SOCIALES | X | | EDUCACIÓN | KARLA ESTHER | MECK8809193G9 | MECK8809193G9 | 5,700.00 |



GOBIERNO DEL ESTADO
DE OAXACA

| | | | | | | | |
|-----------------|---|--|-----------|---|---------------------|-------------------|----------|
| | | | | MEDINA CARREÑO | | | |
| AYUDAS SOCIALES | X | | EDUCACIÓN | LILIANA JIMENEZ RIOS | JIRL890220JKA | JIRL890220JKA | 3,600.00 |
| AYUDAS SOCIALES | X | | EDUCACIÓN | LORENZO ALEJANDRO MATADAMAS TORRES | MATL840223FK8 | MATL840223FK8 | 8,500.00 |
| AYUDAS SOCIALES | X | | EDUCACIÓN | LUCERO GARCIA HERNANDEZ | GAHL870916MOCRR08 | GAHL870916263 | 5,900.00 |
| AYUDAS SOCIALES | X | | EDUCACIÓN | LUIS ALBERTO MEDINA TAPIA | METL950815HOC DPS08 | METL950815L G4 | 5,400.00 |
| AYUDAS SOCIALES | X | | EDUCACIÓN | LUISA DIAZ HERNANDEZ | DIHL610315HX6 | DIHL610315HX6 | 8,500.00 |
| AYUDAS SOCIALES | X | | EDUCACIÓN | LUZ KARINA MADRIGAL GARCIA | MAGL790603MO CDRZ07 | MAGL790603T 10 | 8,500.00 |
| AYUDAS SOCIALES | X | | EDUCACIÓN | LYDIA MATUS ESPINOZA | MAEL900219JJ2 | MAEL900219JJ2 | 8,400.00 |
| AYUDAS SOCIALES | X | | EDUCACIÓN | MANUEL DE JESUS RUBIO AQUINO | RUAM971224HOCBQN07 | RUAM971224F I2 | 8,300.00 |
| AYUDAS SOCIALES | X | | EDUCACIÓN | MANUEL DE JESUS SANTIAGO JERONIMO | SAJM880511HOCNRN05 | SAJM880511QT1 | 3,000.00 |
| AYUDAS SOCIALES | X | | EDUCACIÓN | MARCELA QUINTANAR CASTILLO | QUCM620930UT8 | QUCM620930UT8 | 5,700.00 |
| AYUDAS SOCIALES | X | | EDUCACIÓN | MARIA ALBERTA JERONIMO FABIAN | JEFA6405019QA | JEFA6405019QA | 8,400.00 |
| AYUDAS SOCIALES | X | | EDUCACIÓN | MARIA ASUNCION JIMENEZ MENDOZA | JIMA9108144C2 | JIMA9108144C2 | 3,700.00 |
| AYUDAS SOCIALES | X | | EDUCACIÓN | MARIA DEL PILAR LOPEZ CORTES | LOCP730409NU0 | LOCP730409NU0 | 4,400.00 |
| AYUDAS SOCIALES | X | | EDUCACIÓN | MARIA DEL SOL PINEDA GARCIA | PIGS930709MOC NRL09 | PIGS930709H K4 | 4,200.00 |
| AYUDAS SOCIALES | X | | EDUCACIÓN | MARIA PATRICIA ORTEGA GONZALEZ | OEGP760317MVZ RNT06 | OEGP760317F W8 | 6,300.00 |
| AYUDAS SOCIALES | X | | EDUCACIÓN | MARITZA CRUZ GONZALEZ | CUGM890202MOCNRN03 | CUGM890202RV7 | 5,100.00 |



GOBIERNO DEL ESTADO
DE OAXACA

| | | | | | | | |
|-----------------|---|--|-----------|-----------------------------------|---------------------|---------------|----------|
| AYUDAS SOCIALES | X | | EDUCACIÓN | MARITZA ELIZABETH ZARATE SANTIAGO | ZASM940910MOCRNR02 | ZASM940910M26 | 6,800.00 |
| AYUDAS SOCIALES | X | | EDUCACIÓN | MICHELL BARRAGAN GONZALEZ | BAGM990819AE9 | BAGM990819AE9 | 3,100.00 |
| AYUDAS SOCIALES | X | | EDUCACIÓN | MIGUEL SALDIVAR TORRES | SATM8212151C4 | SATM8212151C4 | 6,600.00 |
| AYUDAS SOCIALES | X | | EDUCACIÓN | MILDRED SAMARA HERNANDEZ ITURBIDE | HEIM941214HA3 | HEIM941214HA3 | 5,600.00 |
| AYUDAS SOCIALES | X | | EDUCACIÓN | MONICA RODRIGUEZ LARA | ROLM780614166 | ROLM780614166 | 6,600.00 |
| AYUDAS SOCIALES | X | | EDUCACIÓN | NANCY REBECA OSORIO CANSECO | OOCN930810MOC SNN06 | OOCN930810IT2 | 3,200.00 |
| AYUDAS SOCIALES | X | | EDUCACIÓN | NATHANAEL CONCEPCION OLIVERA | COON840722HOCNLT03 | COON840722HP4 | 5,700.00 |
| AYUDAS SOCIALES | X | | EDUCACIÓN | NESTOR AGUSTIN LUIS SANTIAGO | LUSN920828HOC SNS07 | LUSN920828MG6 | 6,800.00 |
| AYUDAS SOCIALES | X | | EDUCACIÓN | NORALDYS EDITH FIDENCIO VILLA | FIVN930417MOCDLR09 | FIVN930417248 | 5,700.00 |
| AYUDAS SOCIALES | X | | EDUCACIÓN | OSCAR DAVID FLORES MATIAS | FOM0930718HDFLTS05 | FOM0930718EX6 | 4,200.00 |
| AYUDAS SOCIALES | X | | EDUCACIÓN | OSIRIS JAFET VILLAR GONZALEZ | VIG0900703MOCLNS00 | VIG0900703A76 | 6,300.00 |
| AYUDAS SOCIALES | X | | EDUCACIÓN | OSKAR EDSON BARRANCO SANCHEZ | BAS0790218678 | BAS0790218678 | 8,300.00 |
| AYUDAS SOCIALES | X | | EDUCACIÓN | PAOLA AIDE CUEVAS MENDEZ | CUMP930126MOCVNL07 | CUMP9301267C1 | 6,300.00 |
| AYUDAS SOCIALES | X | | EDUCACIÓN | PAULINA ALEJANDRA CANSECO CUEVAS | CACP960421V20 | CACP960421V20 | 5,200.00 |
| AYUDAS SOCIALES | X | | EDUCACIÓN | PETRA DEL CARMEN SANDOVAL RAMIREZ | SARP9009189W1 | SARP9009189W1 | 6,600.00 |



GOBIERNO DEL ESTADO
DE OAXACA

| | | | | | | | |
|-----------------|---|--|-----------|---------------------------------|---------------------|----------------|----------|
| AYUDAS SOCIALES | X | | EDUCACIÓN | RAFAEL DURAN FERNANDEZ | DUFR940406HW1 | DUFR940406HW1 | 3,100.00 |
| AYUDAS SOCIALES | X | | EDUCACIÓN | RAQUEL FERRA CASTELLANOS | FECR850817MOCRSQ02 | FECR850817SK5 | 7,500.00 |
| AYUDAS SOCIALES | X | | EDUCACIÓN | RAUL PELAEZ RAMIREZ | PERR830123HOCL ML08 | PERR830123K K2 | 2,600.00 |
| AYUDAS SOCIALES | X | | EDUCACIÓN | RIGOBERTO MOLINA MARTINEZ | MOMR7702018C7 | MOMR7702018C7 | 6,300.00 |
| AYUDAS SOCIALES | X | | EDUCACIÓN | ROCIO ISELA RAMIREZ NUÑEZ | RANR6805313C4 | RANR6805313C4 | 8,500.00 |
| AYUDAS SOCIALES | X | | EDUCACIÓN | ROSA NATALIA SANTIAGO SANTIAGO | SASR9606125F1 | SASR9606125F1 | 6,800.00 |
| AYUDAS SOCIALES | X | | EDUCACIÓN | ROSALVA GONZALEZ MARTINEZ | GOMR870702MBCNRS08 | GOMR8707028Z5 | 6,400.00 |
| AYUDAS SOCIALES | X | | EDUCACIÓN | SALVADOR FRUTOS BARBABOSA | FUBS871218QI8 | FUBS871218QI8 | 6,300.00 |
| AYUDAS SOCIALES | X | | EDUCACIÓN | SELENE IVON GOMEZ JIMENEZ | GOJS930212KSA | GOJS930212KSA | 6,300.00 |
| AYUDAS SOCIALES | X | | EDUCACIÓN | SELMA PALACIOS MARTINEZ | PAMS900221MOC LRL05 | PAMS900221N P3 | 4,000.00 |
| AYUDAS SOCIALES | X | | EDUCACIÓN | SERGIO ANTONIO ESTRADA URBINA | EAUS770620HNESRR00 | EAUS770620U67 | 2,700.00 |
| AYUDAS SOCIALES | X | | EDUCACIÓN | SILVIA ADRIANA NUÑEZ CUEVAS | NUCS7912086M1 | NUCS7912086M1 | 6,700.00 |
| AYUDAS SOCIALES | X | | EDUCACIÓN | SILVIA LILIANA MORENO GARCIA | MOGS910601MOC RRL06 | MOGS910601E J4 | 6,400.00 |
| AYUDAS SOCIALES | X | | EDUCACIÓN | SINAI RAQUEL VASQUEZ VASQUEZ | VAVS930625MOCSSN08 | VAVS930625BP7 | 6,900.00 |
| AYUDAS SOCIALES | X | | EDUCACIÓN | SIXTO ADRIAN FABIAN MENDOZA | FAMS590402HOCBNX02 | FAMS590402BK9 | 8,500.00 |
| AYUDAS SOCIALES | X | | EDUCACIÓN | TANIA ROCIO TORRECILLA SANTIAGO | TOST861130MOCRNN04 | TOST8611305Q3 | 6,700.00 |
| AYUDAS SOCIALES | X | | EDUCACIÓN | VICTOR AMAURY | PEGV981129HOCR NC03 | PEGV981129V B7 | 6,700.00 |



GOBIERNO DEL ESTADO
DE OAXACA

| | | | | | | | |
|-----------------|---|--|-----------|---------------------------------|---------------------|----------------|------------|
| | | | | PEREZ GONZALEZ | | | |
| AYUDAS SOCIALES | X | | EDUCACIÓN | VICTOR ATALO PORRAS GARCIA | POGV7703109M6 | POGV7703109M6 | 8,500.00 |
| AYUDAS SOCIALES | X | | EDUCACIÓN | VICTOR RIOS MORALES | RIMV821227HOCS | RIMV821227LU7 | 6,300.00 |
| AYUDAS SOCIALES | X | | EDUCACIÓN | VIRIDIANA GALLARDO MALPICA | GAMV850814MOCLLR03 | GAMV850814QP6 | 5,700.00 |
| AYUDAS SOCIALES | X | | EDUCACIÓN | VIRIDIANA HERNANDEZ VIAZCAN | HEVV900203T68 | HEVV900203T68 | 6,200.00 |
| AYUDAS SOCIALES | X | | EDUCACIÓN | VIRIDIANA NAYELI DIEGO FIGUEROA | DIFV830304MOCGGR09 | DIFV830304G Y4 | 8,400.00 |
| AYUDAS SOCIALES | X | | EDUCACIÓN | VIVIANA GALLEGOS BRAVO | GABV801124HF7 | GABV801124HF7 | 6,300.00 |
| AYUDAS SOCIALES | X | | EDUCACIÓN | XOCHITL AMBROSIO HERNANDEZ | AOHX860311MOCMRC00 | AOHX8603115H2 | 3,800.00 |
| AYUDAS SOCIALES | X | | EDUCACIÓN | YARITZEL FUENTES BETANZOS | FUBY8709075B2 | FUBY8709075B2 | 6,000.00 |
| AYUDAS SOCIALES | X | | EDUCACIÓN | YAZMIN CUPIL SANCHEZ | CUSY890723MTCPNZ07 | CUSY890723Q93 | 5,600.00 |
| AYUDAS SOCIALES | X | | EDUCACIÓN | YAZMIN MENDEZ ACEVEDO | MEAY870926MO CNCZ01 | MEAY870926N27 | 6,900.00 |
| AYUDAS SOCIALES | X | | EDUCACIÓN | YURITZY JANET RAMIREZ RUIZ | RARY980704JS3 | RARY980704JS3 | 3,200.00 |
| | | | | TOTAL AYUDAS SOCIALES | | | 830,900.00 |

INSTITUTO ESTATAL DE EDUCACIÓN PÚBLICA DE OAXACA
Estado de Situación Financiera Detallado - LDF
Al 31 de marzo de 2022 y al 31 de diciembre de 2021
(PESOS)

| Concepto | 31 de marzo de 2022 | 31 de diciembre de 2021 | Concepto | 31 de marzo de 2022 | 31 de diciembre de 2021 |
|--|----------------------|-------------------------|---|----------------------|-------------------------|
| ACTIVO | | | PASIVO | | |
| Activo Circulante | | | Pasivo Circulante | | |
| Efectivo y Equivalentes | 201,316,916 | 39,433,786 | Cuentas por Pagar a Corto Plazo | 168,018,367 | 141,770,353 |
| Efectivo | 557,573 | 0 | Servicios Personales por Pagar a Corto Plazo | 0 | 0 |
| Bancos/Tesorería | | | Proveedores por Pagar a Corto Plazo | 0 | 0 |
| Bancos/Dependencias y Otros | 200,759,343 | 39,433,786 | Contratistas por Obras Públicas por Pagar a Corto Plazo | | |
| Inversiones Temporales (Hasta 3 meses) | | | Participaciones y Aportaciones por Pagar a Corto Plazo | | |
| Fondos con Afectación Específica | | | Transferencias Otorgadas por Pagar a Corto Plazo | 119,441,837 | 94,416,077 |
| Depósitos de Fondos de Terceros en Garantía y/o Administración | | | Intereses, Comisiones y Otros Gastos de la Deuda Pública por Pagar a Corto Plazo | | |
| Otros Efectivos y Equivalentes | | | Retenciones y Contribuciones por Pagar a Corto Plazo | 36,182,989 | 35,127,719 |
| Derechos a Recibir Efectivo o Equivalentes | 125,144,695 | 62,902,781 | Devoluciones de la Ley de Ingresos por Pagar a Corto Plazo | | |
| Inversiones Financieras de Corto Plazo | | | Otras Cuentas por Pagar a Corto Plazo | 12,393,541 | 12,226,557 |
| Cuentas por Cobrar a Corto Plazo | 0 | 0 | Documentos por Pagar a Corto Plazo | 0 | 0 |
| Deudores Diversos por Cobrar a Corto Plazo | 125,144,695 | 62,902,781 | Documentos Comerciales por Pagar a Corto Plazo | | |
| Ingresos por Recuperar a Corto Plazo | | | Documentos con Contratistas por Obras Públicas por Pagar a Corto Plazo | | |
| | | | Otros Documentos por Pagar a Corto Plazo | | |
| Deudores por Anticipos de la Tesorería a Corto Plazo | | | Porción a Corto Plazo de la Deuda Pública a Largo Plazo | 0 | 0 |
| Préstamos Otorgados a Corto Plazo | | | Porción a Corto Plazo de la Deuda Pública | | |
| Otros Derechos a Recibir Efectivo o Equivalentes a Corto Plazo | | | | | |
| Derechos a Recibir Bienes o Servicios | 0 | 0 | Porción a Corto Plazo de Arrendamiento Financiero | | |
| Anticipo a Proveedores por Adquisición de Bienes y Prestación de Servicios a Corto Plazo | | | Títulos y Valores a Corto Plazo | | |
| Anticipo a Proveedores por Adquisición de Bienes Inmuebles y Muebles a Corto Plazo | | | Pasivos Diferidos a Corto Plazo | 0 | 0 |
| Anticipo a Proveedores por Adquisición de Bienes Intangibles a Corto Plazo | | | Ingresos Cobrados por Adelantado a Corto Plazo | | |
| Anticipo a Contratistas por Obras Públicas a Corto Plazo | | | Intereses Cobrados por Adelantado a Corto Plazo | | |
| Otros Derechos a Recibir Bienes o Servicios a Corto Plazo | | | Otros Pasivos Diferidos a Corto Plazo | | |
| Inventarios | 0 | 0 | Fondos y Bienes de Terceros en Garantía y/o Administración a Corto Plazo | 0 | 0 |
| Inventario de Mercancías para Venta | | | Fondos en Garantía a Corto Plazo | | |
| Inventario de Mercancías Terminadas | | | Fondos en Administración a Corto Plazo | | |
| Inventario de Mercancías en Proceso de Elaboración | | | Fondos Contingentes a Corto Plazo | | |
| Inventario de Materias Primas, Materiales y Suministros para Producción | | | Fondos de Fideicomisos, Mandatos y Contratos Análogos a Corto Plazo | | |
| Bienes en Tránsito | | | Otros Fondos de Terceros en Garantía y/o Administración a Corto Plazo | | |
| Almacenes | | | Valores y Bienes en Garantía a Corto Plazo | | |
| Estimación por Pérdida o Deterioro de Activos Circulantes | 0 | 0 | Provisiones a Corto Plazo | 0 | 0 |
| Estimaciones para Cuentas Incobrables por Derechos a Recibir Efectivo o Equivalentes | | | Provisión para Demandas y Juicios a Corto Plazo | | |
| Estimación por Deterioro de Inventarios | | | Provisión para Contingencias a Corto Plazo | | |
| Otros Activos Circulantes | 0 | 0 | Otras Provisiones a Corto Plazo | 0 | 0 |
| Valores en Garantía | | | Otros Pasivos a Corto Plazo | 0 | 0 |
| Bienes en Garantía (excluye depósitos de fondos) | | | Ingresos por Clasificar | | |
| Bienes Derivados de Embargos, Decomisos, Aseguramientos y Dación en Pago | | | Recaudación por Participar | | |
| Adquisición con Fondos de Terceros | | | Otros Pasivos Circulantes | | |
| Total de Activos Circulantes | 326,461,610 | 102,336,567 | Total de Pasivos Circulantes | 168,018,367 | 141,770,353 |
| Activo No Circulante | | | Pasivo No Circulante | | |
| Inversiones Financieras a Largo Plazo | | | Cuentas por Pagar a Largo Plazo | | |
| Derechos a Recibir Efectivo o Equivalentes a Largo Plazo | | | Documentos por Pagar a Largo Plazo | | |
| Bienes Inmuebles, Infraestructura y Construcciones en Proceso | 4,670,321,970 | 4,670,321,970 | Deuda Pública a Largo Plazo | | |
| Bienes Muebles | 1,561,591,881 | 1,561,591,881 | Pasivos Diferidos a Largo Plazo | | |
| Activos Intangibles | 213,500 | 213,500 | Fondos y Bienes de Terceros en Garantía y/o en Administración a Largo Plazo | | |
| Depreciación, Deterioro y Amortización Acumulada de Bienes | | | Provisiones a Largo Plazo | | |
| Activos Diferidos | | | Total de Pasivos No Circulantes | 0 | 0 |
| Estimación por Pérdida o Deterioro de Activos no Circulantes | | | | | |
| Otros Activos no Circulantes | | | Total del Pasivo | 168,018,367 | 141,770,353 |
| Total de Activos No Circulantes | 6,232,127,351 | 6,232,127,351 | HACIENDA PÚBLICA/PATRIMONIO | | |
| Total del Activo | 6,558,588,962 | 6,334,463,918 | Hacienda Pública/Patrimonio Contribuido | 3,089,020 | 3,089,020 |
| | | | Aportaciones | | |
| | | | Donaciones de Capital | 3,089,020 | 3,089,020 |
| | | | Actualización de la Hacienda Pública/Patrimonio | | |
| | | | Hacienda Pública/Patrimonio Generado | 6,387,481,574 | 6,189,604,546 |
| | | | Resultados del Ejercicio (Ahorro/ Desahorro) | 158,443,243 | 44,543,865 |
| | | | Resultados de Ejercicios Anteriores | 5,615,708,252 | 5,571,164,387 |
| | | | Revalúos | | |
| | | | Reservas | | |
| | | | Rectificaciones de Resultados de Ejercicios Anteriores | 613,330,079 | 573,896,294 |
| | | | Exceso o Insuficiencia en la Actualización de la Hacienda Pública/Patrimonio | 0 | 0 |
| | | | Resultado por Posición Monetaria | | |
| | | | Total Hacienda Pública/Patrimonio | 6,390,570,594 | 6,192,693,566 |
| | | | Total del Pasivo y Hacienda Pública/Patrimonio | 6,558,588,962 | 6,334,463,919 |

INSTITUTO ESTATAL DE EDUCACIÓN PÚBLICA DE OAXACA

**Balance Presupuestario - LDF
Del 1 de enero al 31 de marzo de 2022
(PESOS)**

| Concepto | Estimado/ Aprobado | Devengado | Recaudado/ Pagado |
|--|-----------------------|----------------------|----------------------|
| A. Ingresos Totales (A = A1+A2+A3) | 26,179,105,757 | 5,727,615,190 | 5,660,878,635 |
| A1. Ingresos de Libre Disposición | 140,000,000 | 100,079,623 | 33,343,067 |
| A2. Transferencias Federales Etiquetadas | 26,039,105,757 | 5,627,535,567 | 5,627,535,567 |
| A3. Financiamiento Neto | | | |
| B. Egresos Presupuestarios* (B = B1+B2) | 26,179,105,757 | 5,727,615,190 | 5,660,878,635 |
| B1. Gasto No Etiquetado (sin incluir Amortización de la Deuda Pública) | 140,000,000 | 100,079,623 | 33,343,067 |
| B2. Gasto Etiquetado (sin incluir Amortización de la Deuda Pública) | 26,039,105,757 | 5,627,535,567 | 5,627,535,567 |
| C. Remanentes del Ejercicio Anterior (C = C1 + C2) | | 0 | 0 |
| C1. Remanentes de Ingresos de Libre Disposición aplicados en el periodo | | | |
| C2. Remanentes de Transferencias Federales Etiquetadas aplicados en el periodo | | | |
| I. Balance Presupuestario (I = A – B + C) | 0 | 0 | 0 |
| II. Balance Presupuestario sin Financiamiento Neto (II = I - A3) | 0 | 0 | 0 |
| III. Balance Presupuestario sin Financiamiento Neto y sin Remanentes del Ejercicio Anterior | 0 | 0 | 0 |

| Concepto | Aprobado | Devengado | Pagado |
|--|----------|-----------|----------|
| E. Intereses, Comisiones y Gastos de la Deuda (E = E1+E2) | 0 | 0 | 0 |
| E1. Intereses, Comisiones y Gastos de la Deuda con Gasto No Etiquetado | | | |
| E2. Intereses, Comisiones y Gastos de la Deuda con Gasto Etiquetado | | | |
| IV. Balance Primario (IV = III + E) | 0 | 0 | 0 |

| Concepto | Estimado/ Aprobado | Devengado | Recaudado/ Pagado |
|---|-----------------------|-----------|----------------------|
| F. Financiamiento (F = F1 + F2) | 0 | 0 | 0 |
| F1. Financiamiento con Fuente de Pago de Ingresos de Libre Disposición | | | |
| F2. Financiamiento con Fuente de Pago de Transferencias Federales Etiquetadas | | | |
| G. Amortización de la Deuda (G = G1 + G2) | 0 | 0 | 0 |
| G1. Amortización de la Deuda Pública con Gasto No Etiquetado | | | |
| G2. Amortización de la Deuda Pública con Gasto Etiquetado | | | |
| A3. Financiamiento Neto (A3 = F – G) | 0 | 0 | 0 |

| Concepto | Estimado/ Aprobado | Devengado | Recaudado/ Pagado |
|--|-----------------------|--------------------|----------------------|
| A1. Ingresos de Libre Disposición | | | |
| A3.1 Financiamiento Neto con Fuente de Pago de Ingresos de Libre Disposición (A3.1 = F1 – G1) | 140,000,000 | 100,079,623 | 33,343,067 |
| F1. Financiamiento con Fuente de Pago de Ingresos de Libre Disposición | 140,000,000 | 100,079,623 | 33,343,067 |
| G1. Amortización de la Deuda Pública con Gasto No Etiquetado | | | |
| B1. Gasto No Etiquetado (sin incluir Amortización de la Deuda Pública) | | | |
| C1. Remanentes de Ingresos de Libre Disposición aplicados en el periodo | | | |
| V. Balance Presupuestario de Recursos Disponibles (V = A1 + A3.1 – B1 + C1) | 140,000,000 | 100,079,623 | 33,343,067 |
| VI. Balance Presupuestario de Recursos Disponibles sin Financiamiento Neto (VI = V – A3.1) | 0 | 0 | 0 |

| Concepto | Estimado/ Aprobado | Devengado | Recaudado/ Pagado |
|---|-----------------------|----------------------|----------------------|
| A2. Transferencias Federales Etiquetadas | | | |
| A3.2 Financiamiento Neto con Fuente de Pago de Transferencias Federales Etiquetadas (A3.2 = F2 – G2) | 26,039,105,757 | 5,627,535,567 | 5,627,535,567 |
| F2. Financiamiento con Fuente de Pago de Transferencias Federales Etiquetadas | 26,039,105,757 | 5,627,535,567 | 5,627,535,567 |
| G2. Amortización de la Deuda Pública con Gasto Etiquetado | | | |
| B2. Gasto Etiquetado (sin incluir Amortización de la Deuda Pública) | | | |
| C2. Remanentes de Transferencias Federales Etiquetadas aplicados en el periodo | | | |
| VII. Balance Presupuestario de Recursos Etiquetados (VII = A2 + A3.2 – B2 + C2) | 26,039,105,757 | 5,627,535,567 | 5,627,535,567 |
| VIII. Balance Presupuestario de Recursos Etiquetados sin Financiamiento Neto (VIII = VII – A3.2) | 0 | 0 | 0 |

INSTITUTO ESTATAL DE EDUCACIÓN PÚBLICA DE OAXACA
Estado Analítico de Ingreso Detallado - LDF
Del 1 de enero al 31 de marzo de 2022
(PESOS)

| Concepto | Ingreso | | | | | Diferencia |
|---|-----------------------|--------------------------------|-----------------------|----------------------|----------------------|-----------------------|
| | Estimado | Ampliaciones/ (Reducciones) | Modificado | Devengado | Recaudado | |
| Ingresos de Libre Disposición | | | | | | |
| A. Impuestos | | | | | | |
| B. Cuotas y Aportaciones de Seguridad Social | | | | | | |
| C. Contribuciones de Mejoras | | | | | | |
| D. Derechos | | | | | | |
| E. Productos | | | | | | |
| F. Aprovechamientos | | | | | | |
| G. Ingresos por Ventas de Bienes y Servicios | | | | | | |
| H. Participaciones (H=h1+h2+h3+h4+h5+h6+h7+h8+h9+h10+h11) | 0 | 0 | 0 | 0 | 0 | 0 |
| h1) Fondo General de Participaciones | | | | | | |
| h2) Fondo de Fomento Municipal | | | | | | |
| h3) Fondo de Fiscalización y Recaudación | | | | | | |
| h4) Fondo de Compensación | | | | | | |
| h5) Fondo de Extracción de Hidrocarburos | | | | | | |
| h6) Impuesto Especial Sobre Producción y Servicios | | | | | | |
| h7) 0.136% de la Recaudación Federal Participable | | | | | | |
| h8) 3.17% Sobre Extracción de Petróleo | | | | | | |
| h9) Gasolinas y Diésel | | | | | | |
| h10) Fondo del Impuesto Sobre la Renta | | | | | | |
| h11) Fondo de Estabilización de los Ingresos de las Entidades Federativas | | | | | | |
| I. Incentivos Derivados de la Colaboración Fiscal (I=i1+i2+i3+i4+i5) | 0 | 0 | 0 | 0 | 0 | 0 |
| i1) Tenencia o Uso de Vehículos | | | | | | |
| i2) Fondo de Compensación ISAN | | | | | | |
| i3) Impuesto Sobre Automóviles Nuevos | | | | | | |
| i4) Fondo de Compensación de Repecos-Intermedios | | | | | | |
| i5) Otros Incentivos Económicos | | | | | | |
| J. Transferencias | 140,000,000 | 99,579,623 | 239,579,623 | 100,079,623 | 33,343,067 | 139,500,000 |
| K. Convenios | | | | | | |
| k1) Otros Convenios y Subsidios | | | | | | |
| L. Otros Ingresos de Libre Disposición (L=l1+l2) | 0 | 0 | 0 | 0 | 0 | 0 |
| l1) Participaciones en Ingresos Locales | | | | | | |
| l2) Otros Ingresos de Libre Disposición | | | | | | |
| I. Total de Ingresos de Libre Disposición (I=A+B+C+D+E+F+G+H+I+J+K+L) | 140,000,000 | 99,579,623 | 239,579,623 | 100,079,623 | 33,343,067 | 139,500,000 |
| Ingresos Excedentes de Ingresos de Libre Disposición | | | | | | |
| Transferencias Federales Etiquetadas | | | | | | |
| A. Aportaciones (A=a1+a2+a3+a4+a5+a6+a7+a8) | 0 | 0 | 0 | 0 | 0 | 0 |
| a1) Fondo de Aportaciones para la Nómina Educativa y Gasto Operativo | | | | | | |
| a2) Fondo de Aportaciones para los Servicios de Salud | | | | | | |
| a3) Fondo de Aportaciones para la Infraestructura Social | | | | | | |
| a4) Fondo de Aportaciones para el Fortalecimiento de los Municipios y de las Demarcaciones Territoriales del Distrito Federal | | | | | | |
| a5) Fondo de Aportaciones Múltiples | | | | | | |
| a6) Fondo de Aportaciones para la Educación Tecnológica y de Adultos | | | | | | |
| a7) Fondo de Aportaciones para la Seguridad Pública de los Estados y del Distrito Federal | | | | | | |
| a8) Fondo de Aportaciones para el Fortalecimiento de las Entidades Federativas | | | | | | |
| B. Convenios (B=b1+b2+b3+b4) | 0 | 0 | 0 | 0 | 0 | 0 |
| b1) Convenios de Protección Social en Salud | | | | | | |
| b2) Convenios de Descentralización | | | | | | |
| b3) Convenios de Reasignación | | | | | | |
| b4) Otros Convenios y Subsidios | | | | | | |
| C. Fondos Distintos de Aportaciones (C=c1+c2) | 0 | 0 | 0 | 0 | 0 | 0 |
| c1) Fondo para Entidades Federativas y Municipios Productores de Hidrocarburos | | | | | | |
| c2) Fondo Minero | | | | | | |
| D. Transferencias, Subsidios y Subvenciones, y Pensiones y Jubilaciones | 26,039,105,757 | 604,995,668 | 26,644,101,425 | 5,627,535,567 | 5,627,535,567 | 21,016,565,857 |
| E. Otras Transferencias Federales Etiquetadas | | | | | | |
| II. Total de Transferencias Federales Etiquetadas (II = A + B + C + D + E) | 26,039,105,757 | 604,995,668 | 26,644,101,425 | 5,627,535,567 | 5,627,535,567 | 21,016,565,857 |
| III. Ingresos Derivados de Financiamientos (III = A) | 0 | 0 | 0 | 0 | 0 | 0 |
| A. Ingresos Derivados de Financiamientos | | | | | | |
| IV. Total de Ingresos (IV = I + II + III) | 26,179,105,757 | 704,575,290 | 26,883,681,047 | 5,727,615,190 | 5,660,878,635 | 21,156,065,857 |
| Datos Informativos | | | | | | |
| 1. Ingresos Derivados de Financiamientos con Fuente de Pago de Ingresos de Libre Disposición | 140,000,000 | 99,579,623 | 239,579,623 | 100,079,623 | 33,343,067 | 139,500,000 |
| 2. Ingresos Derivados de Financiamientos con Fuente de Pago de Transferencias Federales Etiquetadas | 26,039,105,757 | 604,995,668 | 26,644,101,425 | 5,627,535,567 | 5,627,535,567 | 21,016,565,857 |
| 3. Ingresos Derivados de Financiamientos (3 = 1 + 2) | 26,179,105,757 | 704,575,290 | 26,883,681,047 | 5,727,615,190 | 5,660,878,635 | 21,156,065,857 |

INSTITUTO ESTATAL DE EDUCACIÓN PÚBLICA DE OAXACA
Informe Analítico de la Deuda Pública y Otros Pasivos - LDF
Del 1 de enero al 31 de marzo de 2022
(PESOS)

| Denominación de la Deuda Pública y Otros Pasivos | Saldo al 31 de diciembre de 2021 | Disposiciones del Periodo (e) | Amortizaciones del Periodo (f) | Revaluaciones, Reclasificaciones y Otros Ajustes (g) | Saldo Final del Periodo (h) h=d+e-f+g | Pago de Intereses del Periodo (i) | Pago de Comisiones y demás costos asociados durante el Periodo (j) |
|---|----------------------------------|-------------------------------|--------------------------------|--|--|-----------------------------------|--|
| 1. Deuda Pública (1=A+B) A. Corto Plazo (A=a1+a2+a3) a1) Instituciones de Crédito a2) Títulos y Valores a3) Arrendamientos Financieros B. Largo Plazo (B=b1+b2+b3) b1) Instituciones de Crédito b2) Títulos y Valores b3) Arrendamientos Financieros | | | | | | | |
| 2. Otros Pasivos | 141,770,353 | 8,878,069,313 | 8,904,317,327 | | 168,018,367 | - | - |
| 3. Total de la Deuda Pública y Otros Pasivos (3=1+2) | 141,770,353 | 8,878,069,313 | 8,904,317,327 | | 168,018,367 | - | - |
| 4. Deuda Contingente 1 (Informativo) A. Deuda Contingente 1 B. Deuda Contingente 2 C. Deuda Contingente XX | - | 2,053,382,821 | - | | 2,053,382,821 | - | - |
| 5. Valor de Instrumentos Bono Cupón Cero 2 (Informativo) A. Instrumento Bono Cupón Cero 1 B. Instrumento Bono Cupón Cero 2 C. Instrumento Bono Cupón Cero XX | | | | | | | |

1. Se refiere a cualquier Financiamiento sin fuente o garantía de pago definida, que sea asumida de manera solidaria o subsidiaria por las Entidades Federativas con sus Municipios, organismos descentralizados y empresas de participación estatal mayoritaria y fideicomisos, locales o municipales, y por los Municipios con sus respectivos organismos descentralizados y empresas de participación municipal mayoritaria.

2. Se refiere al valor del Bono Cupón Cero que respalda el pago de los créditos asociados al mismo (Activo).

| Obligaciones a Corto Plazo (k) | Monto Contratado (l) | Plazo Pactado (m) | Tasa de Interés (n) | Comisiones y Costos Relacionados (o) | Tasa Efectiva (p) |
|---|----------------------|-------------------|---------------------|--------------------------------------|-------------------|
| 6. Obligaciones a Corto Plazo (Informativo) A. Crédito 1 B. Crédito 2 C. Crédito XX | | | | | |

INSTITUTO ESTATAL DE EDUCACIÓN PÚBLICA DE OAXACA
Informe Analítico de Obligaciones Diferentes de Financiamientos -LDF
Del 1 de enero al 31 de marzo de 2022
(PESOS)

| Denominación de las Obligaciones Diferentes de Financiamiento (c) | Fecha del Contrato (d) | Fecha de inicio de operación del proyecto (e) | Fecha de vencimiento (f) | Monto de la inversión pactado (g) | Plazo pactado (h) | Monto promedio mensual del pago de la contraprestación (i) | Monto promedio mensual del pago de la contraprestación correspondiente al pago de inversión (j) | Monto pagado de la inversión al XX de XXXX de 20XX (k) | Monto pagado de la inversión actualizado al XX de XXXX de 20XX (l) | Saldo pendiente por pagar de la inversión al XX de XXXX de 20XX (m = g - l) |
|---|------------------------|---|--------------------------|-----------------------------------|-------------------|--|---|--|--|---|
| A. Asociaciones Público Privadas (APP's) (A=a+b+c+d) a) APP 1 b) APP 2 c) APP 3 d) APP XX | | | | | | | | | | |
| B. Otros Instrumentos (B=a+b+c+d) a) Otro Instrumento 1 b) Otro Instrumento 2 c) Otro Instrumento 3 d) Otro Instrumento XX | | | | | | | | | | |
| C. Total de Obligaciones Diferentes de Financiamiento (C=A+B) | | | | | | | | | | |

No aplica

INSTITUTO ESTATAL DE EDUCACIÓN PÚBLICA DE OAXACA
Estado Analítico del Ejercicio del Presupuesto de Egresos Detallado - LDF
Clasificación por Objeto del Gasto (Capítulo y Concepto)
Del 1 de enero al 31 de marzo de 2022
(PESOS)

| Concepto | Egresos | | | | | Subejercicio |
|---|--------------------|--------------------------------|--------------------|--------------------|-------------------|--------------------|
| | Aprobado | Ampliaciones/ (Reducciones) | Modificado | Devengado | Pagado | |
| I. Gasto No Etiquetado (I=A+B+C+D+E+F+G+H+I) | 140,000,000 | 99,579,623 | 239,579,623 | 100,079,623 | 33,343,067 | 139,500,000 |
| A. Servicios Personales (A=a1+a2+a3+a4+a5+a6+a7) | | | | | | |
| a1) Remuneraciones al Personal de Carácter Permanente | | | | | | |
| a2) Remuneraciones al Personal de Carácter Transitorio | | | | | | |
| a3) Remuneraciones Adicionales y Especiales | | | | | | |
| a4) Seguridad Social | | | | | | |
| a5) Otras Prestaciones Sociales y Económicas | | | | | | |
| a6) Previsiones | | | | | | |
| a7) Pago de Estímulos a Servidores Públicos | | | | | | |
| B. Materiales y Suministros (B=b1+b2+b3+b4+b5+b6+b7+b8+b9) | | | | | | |
| b1) Materiales de Administración, Emisión de Documentos y Artículos Oficiales | | | | | | |
| b2) Alimentos y Utensilios | | | | | | |
| b3) Materias Primas y Materiales de Producción y Comercialización | | | | | | |
| b4) Materiales y Artículos de Construcción y de Reparación | | | | | | |
| b5) Productos Químicos, Farmacéuticos y de Laboratorio | | | | | | |
| b6) Combustibles, Lubricantes y Aditivos | | | | | | |
| b7) Vestuario, Blancos, Prendas de Protección y Artículos Deportivos | | | | | | |
| b8) Materiales y Suministros Para Seguridad | | | | | | |
| b9) Herramientas, Refacciones y Accesorios Menores | | | | | | |
| C. Servicios Generales (C=c1+c2+c3+c4+c5+c6+c7+c8+c9) | | | | | | |
| c1) Servicios Básicos | | | | | | |
| c2) Servicios de Arrendamiento | | | | | | |
| c3) Servicios Profesionales, Científicos, Técnicos y Otros Servicios | | | | | | |
| c4) Servicios Financieros, Bancarios y Comerciales | | | | | | |
| c5) Servicios de Instalación, Reparación, Mantenimiento y Conservación | | | | | | |
| c6) Servicios de Comunicación Social y Publicidad | | | | | | |
| c7) Servicios de Traslado y Viáticos | | | | | | |
| c8) Servicios Oficiales | | | | | | |
| c9) Otros Servicios Generales | | | | | | |
| D. Transferencias, Asignaciones, Subsidios y Otras Ayudas | 90,000,000 | 138,068,381 | 228,068,381 | 100,079,623 | 33,343,067 | 127,988,759 |
| d1) Transferencias Internas y Asignaciones al Sector Público | 90,000,000 | 72,827,896 | 162,827,896 | 60,504,688 | 32,512,167 | 102,323,209 |
| d2) Transferencias al Resto del Sector Público | | | | | | |
| d3) Subsidios y Subvenciones | | | | | | |
| d4) Ayudas Sociales | | 830,900 | 830,900 | 830,900 | 830,900 | |
| d5) Pensiones y Jubilaciones | | 64,409,585 | 64,409,585 | 38,744,035 | 0 | 25,665,550 |
| d6) Transferencias a Fideicomisos, Mandatos y Otros Análogos | | | | | | |
| d7) Transferencias a la Seguridad Social | | | | | | |
| d8) Donativos | | | | | | |
| d9) Transferencias al Exterior | | | | | | |
| E. Bienes Muebles, Inmuebles e Intangibles (E=e1+e2+e3+e4+e5+e6+e7+e8+e9) | 50,000,000 | 38,488,759 | 11,511,241 | 0 | 0 | 11,511,241 |
| e1) Mobiliario y Equipo de Administración | 15,000,000 | 10,323,209 | 4,676,791 | 0 | 0 | 4,676,791 |
| e2) Mobiliario y Equipo Educativo y Recreativo | 35,000,000 | 28,165,550 | 6,834,450 | 0 | 0 | 6,834,450 |
| e3) Equipo e Instrumental Médico y de Laboratorio | | | | | | |
| e4) Vehículos y Equipo de Transporte | | | | | | |
| e5) Equipo de Defensa y Seguridad | | | | | | |
| e6) Maquinaria, Otros Equipos y Herramientas | | | | | | |
| e7) Activos Biológicos | | | | | | |
| e8) Bienes Inmuebles | | | | | | |
| e9) Activos Intangibles | | | | | | |
| F. Inversión Pública (F=f1+f2+f3) | | | | | | |
| f1) Obra Pública en Bienes de Dominio Público | | | | | | |
| f2) Obra Pública en Bienes Propios | | | | | | |
| f3) Proyectos Productivos y Acciones de Fomento | | | | | | |
| G. Inversiones Financieras y Otras Provisiones (G=g1+g2+g3+g4+g5+g6+g7) | | | | | | |
| g1) Inversiones Para el Fomento de Actividades Productivas | | | | | | |
| g2) Acciones y Participaciones de Capital | | | | | | |
| g3) Compra de Títulos y Valores | | | | | | |
| g4) Concesión de Préstamos | | | | | | |
| g5) Inversiones en Fideicomisos, Mandatos y Otros Análogos | | | | | | |
| Fideicomiso de Desastres Naturales (Informativo) | | | | | | |
| g6) Otras Inversiones Financieras | | | | | | |
| g7) Provisiones para Contingencias y Otras Erogaciones Especiales | | | | | | |
| H. Participaciones y Aportaciones (H=h1+h2+h3) | | | | | | |
| h1) Participaciones | | | | | | |
| h2) Aportaciones | | | | | | |
| h3) Convenios | | | | | | |
| I. Deuda Pública (I=i1+i2+i3+i4+i5+i6+i7) | | | | | | |
| i1) Amortización de la Deuda Pública | | | | | | |
| i2) Intereses de la Deuda Pública | | | | | | |
| i3) Comisiones de la Deuda Pública | | | | | | |
| i4) Gastos de la Deuda Pública | | | | | | |
| i5) Costo por Coberturas | | | | | | |
| i6) Apoyos Financieros | | | | | | |
| i7) Adeudos de Ejercicios Fiscales Anteriores (ADEFAS) | | | | | | |

| Concepto | Egresos | | | | | Subejercicio |
|---|-----------------------|--------------------------------|-----------------------|----------------------|----------------------|-----------------------|
| | Aprobado | Ampliaciones/ (Reducciones) | Modificado | Devengado | Pagado | |
| II. Gasto Etiquetado (II=A+B+C+D+E+F+G+H+I) | 26,039,105,757 | 604,995,668 | 26,644,101,425 | 5,627,535,567 | 5,627,535,567 | 21,016,565,857 |
| A. Servicios Personales (A=a1+a2+a3+a4+a5+a6+a7) | | | | | | |
| a1) Remuneraciones al Personal de Carácter Permanente | | | | | | |
| a2) Remuneraciones al Personal de Carácter Transitorio | | | | | | |
| a3) Remuneraciones Adicionales y Especiales | | | | | | |
| a4) Seguridad Social | | | | | | |
| a5) Otras Prestaciones Sociales y Económicas | | | | | | |
| a6) Previsiones | | | | | | |
| a7) Pago de Estímulos a Servidores Públicos | | | | | | |
| B. Materiales y Suministros (B=b1+b2+b3+b4+b5+b6+b7+b8+b9) | | | | | | |
| b1) Materiales de Administración, Emisión de Doctos y Artículos Oficiales | | | | | | |
| b2) Alimentos y Utensilios | | | | | | |
| b3) Materias Primas y Materiales de Producción y Comercialización | | | | | | |
| b4) Materiales y Artículos de Construcción y de Reparación | | | | | | |
| b5) Productos Químicos, Farmacéuticos y de Laboratorio | | | | | | |
| b6) Combustibles, Lubricantes y Aditivos | | | | | | |
| b7) Vestuario, Blancos, Prendas de Protección y Artículos Deportivos | | | | | | |
| b8) Materiales y Suministros Para Seguridad | | | | | | |
| b9) Herramientas, Refacciones y Accesorios Menores | | | | | | |
| C. Servicios Generales (C=c1+c2+c3+c4+c5+c6+c7+c8+c9) | | | | | | |
| c1) Servicios Básicos | | | | | | |
| c2) Servicios de Arrendamiento | | | | | | |
| c3) Servicios Profesionales, Científicos, Técnicos y Otros Servicios | | | | | | |
| c4) Servicios Financieros, Bancarios y Comerciales | | | | | | |
| c5) Servicios de Instalación, Reparación, Mantenimiento y Conservación | | | | | | |
| c6) Servicios de Comunicación Social y Publicidad | | | | | | |
| c7) Servicios de Traslado y Viáticos | | | | | | |
| c8) Servicios Oficiales | | | | | | |
| c9) Otros Servicios Generales | | | | | | |
| D. Transferencias, Asignaciones, Subsidios y Otras Ayudas | 26,039,105,757 | 604,995,668 | 26,644,101,425 | 5,627,535,567 | 5,627,535,567 | 21,016,565,857 |
| d1) Transferencias Internas y Asignaciones al Sector Público | 26,039,105,757 | 604,995,668 | 26,644,101,425 | 5,627,535,567 | 5,627,535,567 | 21,016,565,857 |
| d2) Transferencias al Resto del Sector Público | | | | | | |
| d3) Subsidios y Subvenciones | | | | | | |
| d4) Ayudas Sociales | | | | | | |
| d5) Pensiones y Jubilaciones | | | | | | |
| d6) Transferencias a Fideicomisos, Mandatos y Otros Análogos | | | | | | |
| d7) Transferencias a la Seguridad Social | | | | | | |
| d8) Donativos | | | | | | |
| d9) Transferencias al Exterior | | | | | | |
| E. Bienes Muebles, Inmuebles e Intangibles (E=e1+e2+e3+e4+e5+e6+e7+e8+e9) | | | | | | |
| e1) Mobiliario y Equipo de Administración | | | | | | |
| e2) Mobiliario y Equipo Educativo y Recreativo | | | | | | |
| e3) Equipo e Instrumental Médico y de Laboratorio | | | | | | |
| e4) Vehículos y Equipo de Transporte | | | | | | |
| e5) Equipo de Defensa y Seguridad | | | | | | |
| e6) Maquinaria, Otros Equipos y Herramientas | | | | | | |
| e7) Activos Biológicos | | | | | | |
| e8) Bienes Inmuebles | | | | | | |
| e9) Activos Intangibles | | | | | | |
| F. Inversión Pública (F=f1+f2+f3) | | | | | | |
| f1) Obra Pública en Bienes de Dominio Público | | | | | | |
| f2) Obra Pública en Bienes Propios | | | | | | |
| f3) Proyectos Productivos y Acciones de Fomento | | | | | | |
| G. Inversiones Financieras y Otras Provisiones (G=g1+g2+g3+g4+g5+g6+g7) | | | | | | |
| g1) Inversiones Para el Fomento de Actividades Productivas | | | | | | |
| g2) Acciones y Participaciones de Capital | | | | | | |
| g3) Compra de Títulos y Valores | | | | | | |
| g4) Concesión de Préstamos | | | | | | |
| g5) Inversiones en Fideicomisos, Mandatos y Otros Análogos | | | | | | |
| Fideicomiso de Desastres Naturales (Informativo) | | | | | | |
| g6) Otras Inversiones Financieras | | | | | | |
| g7) Provisiones para Contingencias y Otras Erogaciones Especiales | | | | | | |
| H. Participaciones y Aportaciones (H=h1+h2+h3) | | | | | | |
| h1) Participaciones | | | | | | |
| h2) Aportaciones | | | | | | |
| h3) Convenios | | | | | | |
| I. Deuda Pública (I=i1+i2+i3+i4+i5+i6+i7) | | | | | | |
| i1) Amortización de la Deuda Pública | | | | | | |
| i2) Intereses de la Deuda Pública | | | | | | |
| i3) Comisiones de la Deuda Pública | | | | | | |
| i4) Gastos de la Deuda Pública | | | | | | |
| i5) Costo por Coberturas | | | | | | |
| i6) Apoyos Financieros | | | | | | |
| i7) Adeudos de Ejercicios Fiscales Anteriores (ADEFAS) | | | | | | |
| III. Total de Egresos (III = I + II) | 26,179,105,757 | 704,575,290 | 26,883,681,047 | 5,727,615,190 | 5,660,878,635 | 21,156,065,857 |

INSTITUTO ESTATAL DE EDUCACIÓN PÚBLICA DE OAXACA
Estado Analítico del Ejercicio del Presupuesto de Egresos Detallado - LDF
Clasificación Funcional (Finalidad y Función)
Del 1 de enero al 31 de marzo de 2022
(PESOS)

| Concepto | Egresos | | | | | Subejercicio |
|---|-----------------------|--------------------------------|-----------------------|----------------------|----------------------|-----------------------|
| | Aprobado | Ampliaciones/ (Reducciones) | Modificado | Devengado | Pagado | |
| I. Gasto No Etiquetado (I=A+B+C+D) | 140,000,000 | 99,579,623 | 239,579,622 | 100,079,623 | 33,343,067 | 139,500,000 |
| A. Gobierno (A=a1+a2+a3+a4+a5+a6+a7+a8) | | | | | | |
| a1) Legislación | | | | | | |
| a2) Justicia | | | | | | |
| a3) Coordinación de la Política de Gobierno | | | | | | |
| a4) Relaciones Exteriores | | | | | | |
| a5) Asuntos Financieros y Hacendarios | | | | | | |
| a6) Seguridad Nacional | | | | | | |
| a7) Asuntos de Orden Público y de Seguridad Interior | | | | | | |
| a8) Otros Servicios Generales | | | | | | |
| B. Desarrollo Social (B=b1+b2+b3+b4+b5+b6+b7) | 140,000,000 | 99,579,623 | 239,579,623 | 100,079,623 | 33,343,067 | 139,500,000 |
| b1) Protección Ambiental | | | | | | |
| b2) Vivienda y Servicios a la Comunidad | | | | | | |
| b3) Salud | | | | | | |
| b4) Recreación, Cultura y Otras Manifestaciones Sociales | | | | | | |
| b5) Educación | 140,000,000 | 99,579,623 | 239,579,623 | 100,079,623 | 33,343,067 | 139,500,000 |
| b6) Protección Social | | | | | | |
| b7) Otros Asuntos Sociales | | | | | | |
| C. Desarrollo Económico (C=c1+c2+c3+c4+c5+c6+c7+c8+c9) | | | | | | |
| c1) Asuntos Económicos, Comerciales y Laborales en General | | | | | | |
| c2) Agropecuaria, Silvicultura, Pesca y Caza | | | | | | |
| c3) Combustibles y Energía | | | | | | |
| c4) Minería, Manufacturas y Construcción | | | | | | |
| c5) Transporte | | | | | | |
| c6) Comunicaciones | | | | | | |
| c7) Turismo | | | | | | |
| c8) Ciencia, Tecnología e Innovación | | | | | | |
| c9) Otras Industrias y Otros Asuntos Económicos | | | | | | |
| D. Otras No Clasificadas en Funciones Anteriores (D=d1+d2+d3+d4) | | | | | | |
| d1) Transacciones de la Deuda Pública / Costo Financiero de la Deuda | | | | | | |
| d2) Transferencias, Participaciones y Aportaciones Entre Diferentes Niveles y Órdenes de Gobierno | | | | | | |
| d3) Saneamiento del Sistema Financiero | | | | | | |
| d4) Adeudos de Ejercicios Fiscales Anteriores | | | | | | |
| II: Gasto Etiquetado (II=A+B+C+D) | 26,039,105,757 | 604,995,668 | 26,644,101,425 | 5,627,535,567 | 5,627,535,567 | 21,016,565,857 |
| A. Gobierno (A=a1+a2+a3+a4+a5+a6+a7+a8) | | | | | | |
| a1) Legislación | | | | | | |
| a2) Justicia | | | | | | |
| a3) Coordinación de la Política de Gobierno | | | | | | |
| a4) Relaciones Exteriores | | | | | | |
| a5) Asuntos Financieros y Hacendarios | | | | | | |
| a6) Seguridad Nacional | | | | | | |
| a7) Asuntos de Orden Público y de Seguridad Interior | | | | | | |
| a8) Otros Servicios Generales | | | | | | |
| B. Desarrollo Social (B=b1+b2+b3+b4+b5+b6+b7) | 26,039,105,757 | 604,995,668 | 26,644,101,425 | 5,627,535,567 | 5,627,535,567 | 21,016,565,857 |
| b1) Protección Ambiental | | | | | | |
| b2) Vivienda y Servicios a la Comunidad | | | | | | |
| b3) Salud | | | | | | |
| b4) Recreación, Cultura y Otras Manifestaciones Sociales | | | | | | |
| b5) Educación | 26,039,105,757 | 604,995,668 | 26,644,101,425 | 5,627,535,567 | 5,627,535,567 | 21,016,565,857 |
| b6) Protección Social | | | | | | |
| b7) Otros Asuntos Sociales | | | | | | |
| C. Desarrollo Económico (C=c1+c2+c3+c4+c5+c6+c7+c8+c9) | | | | | | |
| c1) Asuntos Económicos, Comerciales y Laborales en General | | | | | | |
| c2) Agropecuaria, Silvicultura, Pesca y Caza | | | | | | |
| c3) Combustibles y Energía | | | | | | |
| c4) Minería, Manufacturas y Construcción | | | | | | |
| c5) Transporte | | | | | | |
| c6) Comunicaciones | | | | | | |
| c7) Turismo | | | | | | |
| c8) Ciencia, Tecnología e Innovación | | | | | | |
| c9) Otras Industrias y Otros Asuntos Económicos | | | | | | |
| D. Otras No Clasificadas en Funciones Anteriores (D=d1+d2+d3+d4) | | | | | | |
| d1) Transacciones de la Deuda Pública / Costo Financiero de la Deuda | | | | | | |
| d2) Transferencias, Participaciones y Aportaciones Entre Diferentes Niveles y Órdenes de Gobierno | | | | | | |
| d3) Saneamiento del Sistema Financiero | | | | | | |
| d4) Adeudos de Ejercicios Fiscales Anteriores | | | | | | |
| III. Total de Egresos (III = I + II) | 26,179,105,757 | 704,575,290 | 26,883,681,047 | 5,727,615,190 | 5,660,878,635 | 21,156,065,857 |

INSTITUTO ESTATAL DE EDUCACIÓN PÚBLICA DE OAXACA
Estado Analítico del Ejercicio del Presupuesto de Egresos Detallado - LDF
Clasificación de Servicios Personales por Categoría
Del 1 de enero al 31 de marzo de 2022
(PESOS)

| Concepto | Egresos | | | | | Subejercicio |
|---|-----------------------|--------------------------------|-----------------------|----------------------|----------------------|-----------------------|
| | Aprobado | Ampliaciones/ (Reducciones) | Modificado | Devengado | Pagado | |
| I. Gasto No Etiquetado (I=A+B+C+D+E+F) | 0 | 0 | 0 | 0 | 0 | 0 |
| A. Personal Administrativo | | | | | | 0 |
| B. Magisterio | 0 | 0 | 0 | 0 | 0 | 0 |
| C. Servicios de Salud (C=c1+c2) | 0 | 0 | 0 | 0 | 0 | 0 |
| c1) Personal Administrativo | | | | | | 0 |
| c2) Personal Médico, paramédico y afín | | | | | | 0 |
| D. Seguridad Pública | | | | | | 0 |
| E. Gastos asociados a la implementación de nuevas leyes federales o reformas a las mismas (E=e1+e2) | 0 | 0 | 0 | 0 | 0 | 0 |
| e1) Nombre del Programa o Ley 1 | | | | | | 0 |
| e2) Nombre del Programa o Ley 2 | | | | | | 0 |
| F. Sentencias laborales definitivas | | | | | | 0 |
| II. Gasto Etiquetado (I=A+B+C+D+E+F) | 25,324,282,867 | 0 | 25,324,282,867 | 4,906,748,071 | 4,906,748,071 | 20,417,534,796 |
| A. Personal Administrativo | | | | | | 0 |
| B. Magisterio | 25,324,282,867 | 0 | 25,324,282,867 | 4,906,748,071 | 4,906,748,071 | 20,417,534,796 |
| C. Servicios de Salud (C=c1+c2) | 0 | 0 | 0 | 0 | 0 | 0 |
| c1) Personal Administrativo | | | | | | 0 |
| c2) Personal Médico, paramédico y afín | | | | | | 0 |
| D. Seguridad Pública | | | | | | 0 |
| E. Gastos asociados a la implementación de nuevas leyes federales o reformas a las mismas (E=e1+e2) | 0 | 0 | 0 | 0 | 0 | 0 |
| e1) Nombre del Programa o Ley 1 | | | | | | 0 |
| e2) Nombre del Programa o Ley 2 | | | | | | 0 |
| F. Sentencias laborales definitivas | | | | | | 0 |
| III. Total de Gasto en Servicios Personales (III = I + II) | 25,324,282,867 | 0 | 25,324,282,867 | 4,906,748,071 | 4,906,748,071 | 20,417,534,796 |

INSTITUTO ESTATAL DE EDUCACIÓN PÚBLICA DE OAXACA
Estado Analítico del Ejercicio del Presupuesto de Egresos Detallado - LDF
Clasificación Administrativa
Del 1 de enero al 31 de marzo de 2022
(PESOS)

| Concepto | Egresos | | | | | Subejercicio |
|--|-----------------------|--------------------------------|-----------------------|----------------------|----------------------|-----------------------|
| | Aprobado | Ampliaciones/ (Reducciones) | Modificado | Devengado | Pagado | |
| I. Gasto No Etiquetado (I=A) | 140,000,000 | 99,579,623 | 239,579,623 | 100,079,623 | 33,343,067 | 139,500,000 |
| INSTITUTO ESTATAL DE EDUCACIÓN PÚBLICA DE OAXACA | 140,000,000 | 99,579,623 | 239,579,623 | 100,079,623 | 33,343,067 | 139,500,000 |
| II. Gasto Etiquetado (II=A) | 26,039,105,757 | 604,995,668 | 26,644,101,425 | 5,627,535,567 | 5,627,535,567 | 21,016,565,857 |
| INSTITUTO ESTATAL DE EDUCACIÓN PÚBLICA DE OAXACA | 26,039,105,757 | 604,995,668 | 26,644,101,425 | 5,627,535,567 | 5,627,535,567 | 21,016,565,857 |
| III. Total de Egresos (III = I + II) | 26,179,105,757 | 704,575,290 | 26,883,681,047 | 5,727,615,190 | 5,660,878,635 | 21,156,065,857 |

INSTITUTO ESTATAL DE EDUCACIÓN PÚBLICA DE OAXACA
Informe sobre Estudios Actuariales - LDF

| | Pensiones y jubilaciones | Salud | Riesgos de trabajo | Invalidez y vida | Otras prestaciones sociales |
|---|--------------------------|-------|--------------------|------------------|-----------------------------|
| Tipo de Sistema Prestación laboral o Fondo general para trabajadores del estado o municipio Beneficio definido, Contribución definida o Mixto | | | | | |
| Población afiliada Activos Edad máxima Edad mínima Edad promedio Pensionados y Jubilados Edad máxima Edad mínima Edad promedio Beneficiarios Promedio de años de servicio (trabajadores activos) Aportación individual al plan de pensión como % del salario Aportación del ente público al plan de pensión como % del salario Crecimiento esperado de los pensionados y jubilados (como %) Crecimiento esperado de los activos (como %) Edad de Jubilación o Pensión Esperanza de vida | | | | | |
| Ingresos del Fondo Ingresos Anuales al Fondo de Pensiones | | | | | |
| Nómina anual Activos Pensionados y Jubilados Beneficiarios de Pensionados y Jubilados | | | | | |
| Monto mensual por pensión Máximo Mínimo Promedio | | | | | |
| Monto de la reserva | | | | | |
| Valor presente de las obligaciones Pensiones y Jubilaciones en curso de pago Generación actual Generaciones futuras | | | | | |
| Valor presente de las contribuciones asociadas a los sueldos futuros de cotización X% Generación actual Generaciones futuras | | | | | |
| Valor presente de aportaciones futuras Generación actual Generaciones futuras Otros Ingresos | | | | | |
| Déficit/superávit actuarial Generación actual Generaciones futuras | | | | | |
| Periodo de suficiencia Año de descapitalización Tasa de rendimiento | | | | | |
| Estudio actuarial Año de elaboración del estudio actuarial Empresa que elaboró el estudio actuarial | | | | | |

No aplica



GOBIERNO DEL ESTADO
DE OAXACA

INSTITUTO OAXAQUEÑO CONSTRUCTOR DE INFRAESTRUCTURA FÍSICA EDUCATIVA



GOBIERNO DEL ESTADO
DE OAXACA



IOCIFED
Instituto Oaxaqueño
Constructor de Infraestructura
Física Educativa

RESULTADOS GENERALES

INSTITUTO OAXAQUEÑO CONSTRUCTOR DE INFRAESTRUCTURA FÍSICA EDUCATIVA (IOCIFED)

La atención de infraestructura física educativa constituye una parte relevante para el impulso de la educación en nuestro Estado, ya que la construcción, reparación y mejoramiento de las instalaciones educativas aunado al equipamiento adecuado respaldan el aprendizaje de la población estudiantil.

En lo que va del presente ejercicio el IOCIFED ha realizado la construcción, reparación y equipamiento en diversos planteles educativos que incluyen en el nivel básico jardines de niños, escuelas primarias, secundarias generales, telesecundarias y secundarias técnicas y en escuelas de nivel superior, institutos tecnológicos, escuelas normales, universidades tecnológicas establecidos en todas las regiones del estado.

Con el objetivo de lograr espacios dignos y mejor equipados para incentivar una educación de calidad en el Estado de Oaxaca, durante el primer trimestre del año se autorizó la construcción, rehabilitación y equipamiento de espacios educativos de 8 planteles del Istmo, Mixteca y Valles Centrales de nuestro Estado con una inversión total de \$ 12,316,603.98

El déficit de espacios educativos de calidad y otros con alto grado de deterioro es una demanda de atención prioritaria, por ello en el presente ejercicio el gobierno del estado construyó dos techados, una cancha de usos múltiples y obra exterior y reparaciones en un espacio educativos y la entrega de 4 lotes de equipamiento en el mismo número de escuelas con un total de 8 acciones.

En el presente periodo el número de alumnos y alumnas beneficiadas fue un total de 7,009 estudiantes desde nivel básico y Medio Superior.

Desglose por fuentes de inversión:

**FONDO DE APORTACIONES MULTIPLES INFRAESTRUCTURA EDUCATIVA BASICA
REMANENTES POTENCIACION CAPITAL 2021**



GOBIERNO DEL ESTADO
DE OAXACA



IOCIFED
Instituto Oaxaqueño
Constructor de Infraestructura
Física Educativa

Con una inversión de \$3,500,000.00 se ejecuta reparaciones generales y obra exterior en el CENDI NÚM. 4

FONDO DE APORTACIONES MULTIPLES INFRAESTRUCTURA EDUCATIVA MEDIA SUPERIOR REMANENTES POTENCIACION CAPITAL 2021

Con una inversión de \$1,061,846.76 se ejecuta el equipamiento de cuatro Escuelas de Nivel Medio Superior.

FONDO GENERAL DE PARTICIPACIONES 2022 (ANEXO 8)

Se ejecuta la construcción de dos techados, una cancha de usos múltiples y obra exterior en tres Escuelas de Nivel Básico con una inversión de \$ 7,754,757.22.



| CONCEPTO | EJERCICIO FISCAL 2022 | EJERCICIO FISCAL 2021 | CONCEPTO | EJERCICIO FISCAL 2022 | EJERCICIO FISCAL 2021 |
|---|-----------------------|-----------------------|---|-----------------------|-----------------------|
| ACTIVO | | | PASIVO | | |
| ACTIVO CIRCULANTE | | | PASIVO CIRCULANTE | | |
| EFFECTIVO Y EQUIVALENTES | 33,060,653 | 58,126,622 | CUENTAS POR PAGAR A CORTO PLAZO | 1,852,032,679 | 1,516,152,892 |
| DERECHOS A RECIBIR EFECTIVO O EQUIVALENTES | 1,723,329,374 | 1,255,130,467 | Total de PASIVO CIRCULANTE | 1,852,032,679 | 1,516,152,892 |
| DERECHOS A RECIBIR BIENES O SERVICIOS | 106,806,835 | 205,424,625 | PASIVO NO CIRCULANTE | | |
| Total de ACTIVO CIRCULANTE | 1,863,196,863 | 1,518,681,714 | PASIVOS DIFERIDOS A LARGO PLAZO | 1,471,308 | 1,471,308 |
| ACTIVO NO CIRCULANTE | | | Total de PASIVO NO CIRCULANTE | 1,471,308 | 1,471,308 |
| BIENES INMUEBLES, INFRAESTRUCTURA Y CONSTRUCCIONES EN PROCESO | 188,832,034 | 496,626,569 | TOTAL PASIVO | 1,853,503,987 | 1,517,624,199 |
| BIENES MUEBLES | 5,811,094 | 5,742,776 | HACIENDA PÚBLICA/PATRIMONIO | | |
| ACTIVOS INTANGIBLES | 41,400 | 41,400 | HACIENDA PÚBLICA/PATRIMONIO CONTRIBUIDO | | |
| DEPRECIACIÓN, DETERIORO Y ARMORTIZACIÓN ACUMULADA DE BIENES | -4,469,082 | -3,477,251 | ACTUALIZACIÓN DE LA HACIENDA PÚBLICA/ PATRIMONIO | 438,882 | 370,563 |
| Total de ACTIVO NO CIRCULANTE | 190,215,446 | 498,933,493 | Total de HACIENDA PÚBLICA/PATRIMONIO CONTRIBUIDO | 438,882 | 370,563 |
| TOTAL DE ACTIVOS | 2,053,412,309 | 2,017,615,208 | HACIENDA PÚBLICA/PATRIMONIO GENERADO | | |
| | | | RESULTADOS DE EJERCICIO (AHORRO/ DESAHORRO) | 19,075,365 | 13,770,000 |
| | | | RESULTADOS DE EJERCICIOS ANTERIORES | 180,394,075 | 485,850,445 |
| | | | Total de HACIENDA PÚBLICA/PATRIMONIO GENERADO | 199,469,440 | 499,620,445 |
| | | | TOTAL DE HACIENDA PÚBLICA/PATRIMONIO | 199,908,322 | 499,991,009 |
| | | | Total de Pasivo y Patrimonio/Hacienda Pública | 2,053,412,309 | 2,017,615,208 |



Lugar y fecha de generación: Reyes Mantecón, Oaxaca; a 18 de ABRIL de 2022

DIRECTORA ADMINISTRATIVA

DIRECTOR GENERAL

LC. ARACELI MENDEZ VASQUEZ

LIC. ADOLFO MALDONADO FUENTES



| CONCEPTO | EJERCICIO FISCAL 2022 | EJERCICIO FISCAL 2021 | CONCEPTO | EJERCICIO FISCAL 2022 | EJERCICIO FISCAL 2021 |
|---|-----------------------|-----------------------|--|-----------------------|-----------------------|
| INGRESOS Y OTROS BENEFICIOS | | | GASTOS Y OTRAS PÉRDIDAS | | |
| PARTICIPACIONES, APORTACIONES, CONVENIOS, INCENTIVOS DERIVADOS DE LA COLABORACION FISCAL, FONDOS DISTRICTALES, TRANSFERENCIAS, ASIGNACIONES, SUBSIDIOS Y SUBVENCIONES, Y PENSIONES Y JUBILACIONES | 28,885,817 | 23,168,050 | TRANSFERENCIAS, ASIGNACIONES, SUBSIDIOS Y OTRAS AYUDAS | 9,354,612 | 9,398,050 |
| TOTAL DE INGRESOS Y OTROS BENEFICIOS | 28,885,817 | 23,168,050 | TRANSFERENCIAS INTERNAS Y ASIGNACIONES AL SECTOR PÚBLICO | 9,354,612 | 9,398,050 |
| | | | OTROS GASTOS Y PÉRDIDAS EXTRAORDINARIAS | 455,840 | 0 |
| | | | ESTIMACIONES, DEPRECIACIONES, DETERIOROS, OBSOLESCENCIA Y AMORTIZACIONES | 455,840 | 0 |
| | | | TOTAL DE GASTOS Y OTRAS PERDIDAS | 9,810,452 | 9,398,050 |
| | | | AHORRO NETO DEL EJERCICIO | 19,075,365 | 13,770,000 |



Bajo protesta de decir verdad declaramos que los estados financieros y sus Notas son razonablemente correctos y responsabilidad del emisor.

DIRECTORA ADMINISTRATIVA

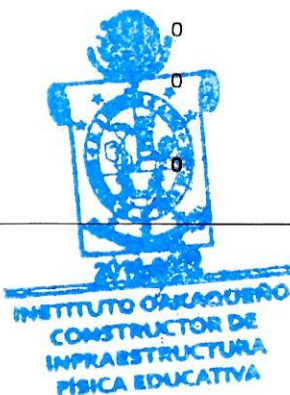
LIC. ARACELI MENDEZ VÁSQUEZ

DIRECTOR GENERAL

LIC. ADOLFO MALDONADO FUENTES



| Concepto | Hacienda Pública/ Patrimonio | | | Ajustes por Cambios de Valor | Total |
|--|------------------------------|-------------|--------------------|------------------------------|--------------------|
| | Contribuido | Generado | | | |
| | | Ejerc. Ant. | Del Ejercicio | | |
| Patrimonio Neto Inicial Ajustado del Ejercicio | 370,563 | 0 | 0 | 0 | 370,563 |
| ACTUALIZACIONES DEL PATRIMONIO | 370,563 | 0 | 0 | 0 | 370,563 |
| Variaciones de la Hacienda Pública / Patrimonio Neto del Ejercicio | 0 | 0 | 485,850,445 | 0 | 485,850,445 |
| RESULTADOS DE EJERCICIOS ANTERIORES | 0 | 0 | 485,850,445 | 0 | 485,850,445 |
| RESULTADOS DEL EJERCICIO (AHORRO/ DESAHORRO) | 0 | 0 | 0 | 0 | 0 |
| Hacienda Pública / Patrimonio Neto Final del Ejercicio 2021 | 370,563 | 0 | 485,850,445 | 0 | 486,221,009 |
| Cambios en la Hacienda Pública / Patrimonio Neto del Ejercicio 2022 | 438,882 | 0 | 0 | 0 | 438,882 |
| ACTUALIZACIONES DEL PATRIMONIO | 438,882 | 0 | 0 | 0 | 438,882 |
| Variaciones de la Hacienda Pública / Patrimonio Neto del Ejercicio | 0 | 0 | -85,668,576 | 0 | -85,668,576 |
| RESULTADOS DE EJERCICIOS ANTERIORES | 0 | 0 | 180,394,075 | 0 | 180,394,075 |
| RESULTADOS DEL EJERCICIO (AHORRO/ DESAHORRO) | 0 | 0 | -266,062,651 | 0 | -266,062,651 |
| Saldo Neto en la Hacienda Pública / Patrimonio 2022 | 438,882 | 0 | -85,668,576 | 0 | -85,229,695 |



[Signature]
 DIRECTORA ADMINISTRATIVA
 LIC. ARACELI MENDEZ VASQUEZ

Lugar y fecha de generación: Reyes Mantecón, Oaxaca; a 18 de ABRIL de 2022

Bajo protesta de decir verdad declaramos que los estados financieros y sus Notas son razonablemente correctos y responsabilidad del emisor

[Signature]
 DIRECTOR GENERAL
 LIC. ADOLFO M. GONZALO FUENTES

Cuenta de la Hacienda Pública Estatal 2022

Gobierno del Estado de Oaxaca

UR: 532 - INSTITUTO OAXAQUEÑO CONSTRUCTOR DE INFRAESTRUCTURA FÍSICA EDUCATIVA

Estado de Cambios en la Situación Financiera

Del 1° de enero al 31 de marzo de 2022 y 2021

(Pesos)



| CONCEPTO | ORIGEN | APLICACIÓN | CONCEPTO | ORIGEN | APLICACIÓN |
|---|-------------|-------------|--|-------------|-------------|
| ACTIVO | 432,470,124 | 468,267,225 | PASIVO | 335,879,788 | 0 |
| ACTIVO CIRCULANTE | 123,683,759 | 468,198,907 | PASIVO CIRCULANTE | 335,879,788 | 0 |
| EFFECTIVO Y EQUIVALENTES | 25,065,969 | 0 | CUENTAS POR PAGAR A CORTO PLAZO | 335,879,788 | 0 |
| DERECHOS A RECIBIR EFECTIVO O EQUIVALENTES | 0 | 468,198,907 | PASIVO NO CIRCULANTE | 0 | 0 |
| DERECHOS A RECIBIR BIENES O SERVICIOS | 98,617,790 | 0 | PASIVOS DIFERIDOS A LARGO PLAZO | 0 | 0 |
| ACTIVO NO CIRCULANTE | 308,786,366 | 68,318 | HACIENDA PÚBLICA/PATRIMONIO | 68,318 | 305,456,371 |
| BIENES INMUEBLES, INFRAESTRUCTURA Y CONSTRUCCIONES EN PROCESO | 307,794,535 | 0 | HACIENDA PÚBLICA/PATRIMONIO CONTRIBUIDO | 68,318 | 0 |
| BIENES MUEBLES | 0 | 68,318 | ACTUALIZACIÓN DE LA HACIENDA PÚBLICA/ PATRIMONIO | 68,318 | 0 |
| ACTIVOS INTANGIBLES | 0 | 0 | HACIENDA PÚBLICA/PATRIMONIO GENERADO | 0 | 305,456,371 |
| DEPRECIACIÓN, DETERIORO Y ARMORTIZACIÓN ACUMULADA DE BIENES | 991,830 | 0 | RESULTADOS DE EJERCICIO (AHORRO/ DESAHORRO) | 0 | 0 |
| | | | RESULTADOS DE EJERCICIOS ANTERIORES | 0 | 305,456,371 |
| | | | RESULTADOS DEL EJERCICIO (AHORRO/DESAHORRO) | 5,717,767 | 0 |
| | | | TOTALES | 341,665,873 | 305,456,371 |



Lugar y fecha de generación: Reyes Mantecón, Oaxaca; a 18 de ABRIL de 2022

Bajo protesta de decir verdad declaramos que los estados financieros y sus Notas son razonablemente correctos y responsabilidad del emisor.

DIRECTORA ADMINISTRATIVA

LIC. ARACELI MENDEZ VÁSQUEZ

DIRECTOR GENERAL

LIC. ADOLFO MALDONADO FUENTES



GOBIERNO DEL ESTADO
DE OAXACA

Oaxaca
JUNTOS CONSTRUIMOS EL CAMBIO



IOCIFED
Instituto Oaxaqueño
Constructor de Infraestructura
Física Educativa

ESTADO DE FLUJO DE EFECTIVO

| INSTITUTO OAXAQUEÑO CONSTRUCTOR DE INFRAESTRUCTURA FÍSICA EDUCATIVA | | | |
|---|---------------------|---------------------|--|
| DEL 1 de enero al 31 de marzo 2021 y 2022 | | | |
| Concepto | Enero - Marzo 2022 | Enero - Marzo 2021 | |
| Flujos de Efectivo de las Actividades de Operación | | | |
| Origen | -230,620,053 | -579,772,590 | |
| Impuestos | | | |
| Cuotas y Aportaciones de Seguridad Social | | | |
| Contribuciones de Mejoras | | | |
| Derechos | | | |
| Productos | | | |
| Aprovechamientos | | | |
| Ingresos por Venta de Bienes y Prestación de Servicios | | | |
| Participaciones, Aportaciones, Convenios, Incentivos Derivados de la Colaboración Fiscal y Fondos Distintos de Aportaciones | | | |
| Transferencias, Asignaciones, Subsidios y Subvenciones, y Pensiones y Jubilaciones | -230,620,053 | -579,772,590 | |
| Otros Orígenes de Operación | 0 | 0 | |
| Aplicación | 27,898,343 | 94,093,963 | |
| Servicios Personales | | | |
| Materiales y Suministros | | | |
| Servicios Generales | 18,087,891 | 84,695,912 | |
| Transferencias Internas y Asignaciones al Sector Público | 9,810,452 | 9,398,050 | |
| Transferencias al resto del Sector Público | | | |
| Subsidios y Subvenciones | | | |
| Ayudas Sociales | | | |
| Pensionamientos y Jubilaciones | | | |
| Transferencias a Fideicomisos, Mandatos y Contratos Análogos | | | |
| Transferencias a la Seguridad Social | | | |
| Donativos | | | |
| Transferencias al Exterior | | | |
| Participaciones | | | |
| Aportaciones | | | |
| Convenios | | | |
| Otras Aplicaciones de Operación | | | |
| Flujos Netos de Efectivo por Actividades de Operación | -258,518,396 | -673,866,553 | |
| Flujos de Efectivo de las Actividades de Inversión | | | |
| Origen | 0 | 0 | |
| Bienes Inmuebles, Infraestructura y Construcciones en Proceso | | | |
| Bienes Muebles | | | |
| Otros Orígenes de Inversión | | | |
| Aplicación | -130,087,168 | -583,035,865 | |
| Bienes Inmuebles, Infraestructura y Construcciones en Proceso | -129,631,328 | -582,673,178 | |
| Bienes Muebles | 0 | -362,687 | |
| Depreciaciones acumuladas | -455,840 | | |
| Flujos Netos de Efectivo por Actividades de Inversión | 130,087,168 | 583,035,865 | |
| Flujo de Efectivo de las Actividades de Financiamiento | | | |
| Origen | 0 | 0 | |
| Endeudamiento Neto | 0 | 0 | |
| Interno | | | |
| Externo | | | |
| Otros Orígenes de Financiamiento | | | |
| Aplicación | 0 | 0 | |
| Servicios de la Deuda | 0 | 0 | |
| Interno | | | |
| Externo | | | |
| Otras Aplicaciones de Financiamiento | | | |
| Flujos Netos de Efectivo por Actividades de Financiamiento | 0 | 0 | |
| Incremento/Disminución Neta en el Efectivo y Equivalentes al Efectivo | -128,431,228 | -90,830,688 | |
| Efectivo y Equivalentes al Efectivo al Inicio del Ejercicio | 161,491,882 | 148,957,310 | |
| Efectivo y Equivalentes al Efectivo al Final del Ejercicio | 33,060,653 | 58,126,622 | |



Bajo protesta de decir verdad declaramos que los Estados Financieros y sus Notas son razonablemente correctos y responsabilidad del emisor.

L.C. Araceli Méndez Vásquez
Directora administrativa

Lic. Adolfo Maldonado Fuentes
Director General

Cuenta de la Hacienda Pública Estatal 2022

Gobierno del Estado de Oaxaca

UR: 532 - INSTITUTO OAXAQUEÑO CONSTRUCTOR DE INFRAESTRUCTURA FÍSICA EDUCATIVA

Estado Analítico del Activo

Del 1° de enero al 31 de marzo de 2022

(Pesos)



| DESCRIPCION | SALDO INICIAL | PERIODO | | SALDO FINAL | FLUJO |
|---|---------------|-------------|-------------|---------------|--------------|
| | | CARGOS | ABONOS | | |
| ACTIVO | 2,293,842,813 | 131,854,175 | 372,284,679 | 2,053,412,309 | -240,430,505 |
| ACTIVO CIRCULANTE | 1,973,540,200 | 96,036,040 | 206,379,377 | 1,863,196,863 | -110,343,337 |
| EFECTIVO Y EQUIVALENTES | 161,491,882 | 44,790,554 | 173,221,782 | 33,060,653 | -128,431,228 |
| DERECHOS A RECIBIR EFECTIVO O EQUIVALENTES | 1,685,596,829 | 40,130,164 | 2,397,619 | 1,723,329,374 | 37,732,545 |
| DERECHOS A RECIBIR BIENES O SERVICIOS | 126,451,489 | 11,115,323 | 30,759,977 | 106,806,835 | -19,644,654 |
| ACTIVO NO CIRCULANTE | 320,302,614 | 35,818,134 | 165,905,302 | 190,215,446 | -130,087,168 |
| BIENES INMUEBLES, INFRAESTRUCTURA Y CONSTRUCCIONES EN PROCESO | 318,463,362 | 35,818,134 | 165,449,462 | 188,832,034 | -129,631,328 |
| BIENES MUEBLES | 5,811,094 | --- | --- | 5,811,094 | --- |
| ACTIVOS INTANGIBLES | 41,400 | --- | --- | 41,400 | --- |
| DEPRECIACIÓN, DETERIORO Y ARMORTIZACIÓN ACUMULADA DE BIENES | -4,013,242 | --- | 455,840 | -4,469,082 | -455,840 |



Lugar y fecha de generación: Reyes Mantecón, Oaxaca; a 18 de ABRIL de 2022

Bajo protesta de decir verdad declaramos que los estados financieros y sus Notas son razonablemente correctos y responsabilidad del emisor.

DIRECTORA ADMINISTRATIVA

LC. ARACELI MENDEZ VASQUEZ

DIRECTOR GENERAL

LIC. ADOLFO MARCONADO FUENTES

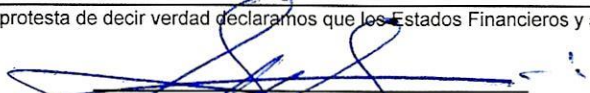
Cuenta de la Hacienda Pública Estatal 2022
 Gobierno del Estado de Oaxaca
 UR:532.- Instituto Oaxaqueño Constructor de Infraestructura Física Educativa
 UE:001.-Instituto Oaxaqueño Constructor de Infraestructura Física Educativa
 Estado Analítico de la Deuda y Otros Pasivos
 Del 1° de enero al 31 de marzo de 2022
 (Pesos)




| Denominación de las Deudas | Moneda de Contratación | Institución o País Acreedor | Saldo Inicial del Periodo | Saldo Final del Periodo |
|--|------------------------|-----------------------------|---------------------------|-------------------------|
| DEUDA PÚBLICA | | | | |
| Corto Plazo | | | | |
| Deuda Interna | | | 0 | 0 |
| Instituciones de Crédito | | | 0 | 0 |
| Títulos y Valores | | | 0 | 0 |
| Arrendamientos Financieros | | | 0 | 0 |
| Deuda Externa | | | 0 | 0 |
| Organismos Financieros Internacionales | | | 0 | 0 |
| Deuda Bilateral | | | 0 | 0 |
| Títulos y Valores | | | 0 | 0 |
| Arrendamientos Financieros | | | 0 | 0 |
| Subtotal a Corto Plazo | | | 0 | 0 |
| Largo Plazo | | | | |
| Deuda Interna | | | 0 | 0 |
| Instituciones de Crédito | | | 0 | 0 |
| Títulos y Valores | | | 0 | 0 |
| Arrendamientos Financieros | | | 0 | 0 |
| Deuda Externa | | | 0 | 0 |
| Organismos Financieros Internacionales | | | 0 | 0 |
| Deuda Bilateral | | | 0 | 0 |
| Títulos y Valores | | | 0 | 0 |
| Arrendamientos Financieros | | | 0 | 0 |
| Subtotal a Largo Plazo | | | 0 | 0 |
| Otros Pasivos | | | 1,942,828,236 | 1,853,503,987 |
| Total de Deuda y Otros Pasivos | | | 1,942,828,236 | 1,853,503,987 |



Bajo protesta de decir verdad declaramos que los Estados Financieros y sus Notas son razonablemente correctos y responsabilidad del emisor


 LC. ARACELI MENDOZA VASQUEZ
 DIRECTORA ADMINISTRATIVA


 LCP. ALBERTO DEL PASTRANA RODRIGUEZ
 JEFE DEL DEPTO. DE CONTABILIDAD



GOBIERNO DEL ESTADO
DE OAXACA



IOCIFED
Instituto Oaxaqueño
Constructor de Infraestructura
Física Educativa

INFORME SOBRE PASIVOS CONTINGENTES

NO APLICA



NOTAS A LOS ESTADOS FINANCIEROS

Remito Primer informe Trimestral Enero - Marzo del Ejercicio Fiscal 2022

NOTAS A DESGLOSE

I) NOTAS AL ESTADO DE SITUACION FINANCIERA

El estado de Situación Financiera tiene como propósito mostrar información relativa a los recursos y obligaciones de la entidad.

ACTIVO

| CUENTAS | Enero - Marzo 2022 | Enero - Marzo 2021 |
|---|-------------------------|-------------------------|
| ACTIVO CIRCULANTE | | |
| Efectivo Equivalentes | 33,060,653.26 | 58,126,621.81 |
| Derechos a recibir efectivo o Equivalentes | 1,723,329,374.37 | 1,255,130,467.40 |
| Derechos a recibir Bienes o Servicios | 106,806,835.02 | 205,424,625.28 |
| Total de Activo Circulante | 1,863,196,862.65 | 1,518,681,714.49 |
| Bienes Inmuebles, Infraestructura y Construcciones en Proceso de Bienes Muebles | 188,832,034.00 | 496,626,569.20 |
| Bienes Muebles | 5,811,094.00 | 5,742,775.54 |
| Activos Intangibles | 41,400.00 | 41,400.03 |
| Depreciación, Deterioro y amortización Acumulada de Bienes | 4,469,082.00 | -3,477,251.40 |
| Total de Activo no Circulante | 190,215,446.00 | 498,933,493.37 |
| TOTAL DE ACTIVOS | 2,053,412,308.65 | 2,017,615,207.86 |

ACTIVO CIRCULANTE

Efectivo y Equivalentes

El rubro de efectivo y equivalentes al 31 de marzo del ejercicio fiscal 2022 representa los recursos disponibles de la Entidad, saldo que se refleja en las cuentas bancarias por \$ 33'060,653.26 Gastos de Inversión y Operación, saldos disponibles para solventar pagos a contratistas de obras en proceso de los diferentes programas y equipamiento a cargo de este instituto para el ejercicio 2022.

Derechos a recibir Efectivo o Equivalentes



En el rubro de Derechos a recibir Efectivo y Equivalentes (Deudores por responsabilidades por cobrar a CP y Otros deudores diversos por cobrar a C.P) el saldo que se expresa en el Estado de Situación Financiera al 31 de marzo del 2022, corresponden a Anticipos pagados del Ramo 33 a contratista para construcción de escuelas los cuales se encuentran sujetos a Resolución Judicial ante la Unidad Jurídica de la Secretaria de Finanzas; Gastos acumulados de ejercicios anteriores sin cobertura presupuestal, Retenciones de Impuestos por sueldos y salarios y prestaciones al personal de base, Programa Escuelas al Cien pendiente de regularizar en Presupuesto, asimismo está pendiente ministración de la SEFIN un importe de \$ 15'023,507.75 correspondiente a ejercicios anteriores al 2017 y por un importe de \$ 2'207,580.29 de los ejercicios 2017-2022 de los cuales se adeudan a proveedores y contratistas.

ACTIVO NO CIRCULANTE

Está constituido por el conjunto de valores y derechos de realización o disponibilidad con un periodo de tiempo superior a un año.

Bienes muebles

El rubro de Bienes Muebles del periodo del 01 de enero al 31 de marzo del 2022 está integrado de la siguiente forma:

| CUENTAS | Enero - Marzo 2022 | Enero - Marzo 2021 |
|---|---------------------------|---------------------------|
| Muebles de Oficina y Estantería | 133,155.16 | 178,859.04 |
| Equipo de Cómputo y Tecnologías de la Información | 488,261.40 | 560,951.04 |
| Equipos y aparatos audiovisuales | 42,980.00 | 42,980.00 |
| Cámaras fotográficas y de video | 21,920.00 | 21,920.00 |
| Otro Mobiliario y Equipo Educativo y Recreativo | 289,480.09 | 289,480.09 |
| Vehículos y Equipo de Transporte | 4,782,997.10 | 4,622,984.66 |
| Sistemas de Aire acondicionado, Calefacción y de Refrigeración Industrial y Comercial | 12,300.00 | 12,300.00 |
| Equipo de comunicación y telecomunicación | 15,000.00 | 15,000.00 |
| Herramientas y Maquinas-Herramientas | 25,000.00 | 25,000.00 |
| TOTAL | 5,811,093.75 | 5,769,474.83 |

Al cierre del 31 de marzo del 2022, el saldo del rubro de Activo No Circulante es por una cantidad de \$ 5'811,093.75.



PASIVO

El saldo de este rubro al 31 de marzo del 2022, asciende a la cantidad de \$ 1,853,503,987.01 que corresponden a los compromisos de pagos adquiridos durante los ejercicios fiscales con varios proveedores y prestadores de servicios por las adquisiciones de bienes y contratación de servicios por pagar a corto y largo plazo, también este rubro contempla los montos de las provisiones de nóminas (retenciones de los trabajadores) correspondiente al mes de diciembre del año en curso, detallándose de la siguiente forma:

PASIVO CIRCULANTE

| CUENTAS | Enero - Marzo 2022 | Enero - Marzo 2021 |
|---|-------------------------|-------------------------|
| Cuentas por Pagar a corto plazo | | |
| Otras Prestaciones Sociales y Económicas por Pagar a CP | 321,625.80 | 61,509.28 |
| Deudas por Adquisición de Bienes y Contratación de Servicios por Pagar a CP | 29,068.04 | 29,068.04 |
| Contratistas por obras en bienes de dominio público por pagar a CP | 32,119,347.52 | 36,941,785.58 |
| Transferencias Internas y Asignaciones al Sector Público | 8,993,072.53 | 8,071,906.09 |
| Retenciones de Impuestos por Pagar a CP | 6,894,604.70 | 7,890,977.02 |
| Retenciones del Sistema de seguridad social por Pagar a CP | 197,709.02 | 314,730.11 |
| Otras retenciones y Contribuciones por Pagar a CP | 3,008,633.52 | 9,007,338.22 |
| Fondos Rotatorios por Pagar a CP | 150,000.00 | 150,000.00 |
| Ministraciones de Fondos por Pagar a CP | 500,000.00 | 500,000.00 |
| Cuentas por Pagar por Préstamos Otorgados | 1,756,133.32 | 1,756,133.32 |
| Otras Cuentas por Pagar a corto plazo | 1,798,062,484.90 | 1,451,429,443.86 |
| TOTAL | 1,852,032,679.35 | 1,516,152,891.52 |

PASIVO NO CIRCULANTE

| CUENTAS | Enero - Marzo 2022 | Enero - Marzo 2021 |
|---|---------------------|---------------------|
| Cuentas por Pagar a largo plazo | | |
| Deudas por Adquisición de Bienes y Contratación de Servicios por Pagar a LP | 1,471,307.66 | 1,471,307.66 |
| TOTAL | 1,471,307.66 | 1,471,307.66 |



HACIENDA PÚBLICA/PATRIMONIO

| CUENTAS | Enero - Marzo 2022 | Enero - Marzo 2021 |
|---|-----------------------|-----------------------|
| HACIENDA PÚBLICA/PATRIMONIO CONTRIBUIDO | | |
| Actualización de la Hacienda Pública/Patrimonio | 438,881.64 | 370,563.43 |
| Resultados de Ejercicio (Ahorro/Desahorro) | 0.00 | 0.00 |
| Resultado de ejercicios Anteriores | 180,394,074.59 | 485,850,445.25 |
| Total de Hacienda Pública/Patrimonio Contribuido | 180,832,956.23 | 486,221,008.68 |
| Resultado del Ejercicio (Ahorro/Desahorro) | 19,075,365.00 | 13,770,000.00 |

La cuenta de Hacienda Pública/Patrimonio, refleja un saldo al 31 de marzo del 2022 de \$ 180'832,956.23 que representa la acumulación de resultados de ejercicios anteriores.

Resultado del Ejercicio (ahorro/Desahorro) asciende a la cantidad de \$ 19,075,365.00 esos.

NOTAS AL ESTADO DE ACTIVIDADES

Muestra el resultado de las operaciones de la entidad correspondiente al periodo del 01 de enero al 31 de marzo del 2022, integrado de la siguiente forma:

| CUENTAS | Enero - Marzo 2022 | Enero - Marzo 2021 |
|---|----------------------|----------------------|
| INGRESOS Y OTROS BENEFICIOS | | |
| Participaciones, Aportaciones, Transferencias, Asignaciones, Subsidios Y Otras Ayudas | 28,885,817.00 | 23,168,050.44 |
| Otros Ingresos De Ejercicios Anteriores | 0.00 | 0.00 |
| TOTAL DE INGRESOS Y OTROS BENEFICIOS | 28,885,817.00 | 23,168,050.44 |
| GASTOS Y OTRAS PERDIDAS | | |
| Transferencias Internas Y Asignaciones Al Sector Publico | 9,354,612.00 | 9,398,050.44 |
| Estimaciones, Depreciaciones, Deterioros, Obsolescencia Y Amortizaciones | 0.00 | 0.00 |
| Aumento Por Insuficiencia De Estimaciones Por Pérdida O Deterioró U Obsolescencia | 455,840.00 | 0.00 |
| TOTAL DE GASTOS Y OTRAS PERDIDAS | 9,810,452.00 | 9,398,050.44 |
| AHORRO NETO DEL EJERCICIO | 19,075,365.00 | 13,770,000.00 |

Ingresos y Otros Beneficios

Los ingresos corresponden a los recursos recaudados en el periodo del 01 de enero al 31 de marzo del 2022, el cual asciende a un importe de \$ 28'885,817.00 (Veintiocho millones ochocientos ochenta y cinco mil ochocientos diecisiete pesos 93/100 M.N.)



recursos que fueron comprometidos y devengados durante el periodo de enero – marzo ejercicio 2022.

Gastos y Otras Pérdidas

El rubro de Gastos y Otras Pérdidas corresponden a recursos que fueron comprometidos y devengados en los rubros de: Inversión, Servicios personales, Materiales y Suministros y Servicios Generales por la Entidad durante el periodo del 01 de enero al 31 de marzo del 2022 por un importe de \$ 9'810,452.00 (Nueve millones ochocientos diez mil cuatrocientos cincuenta y dos pesos 00/100 M.N.) correspondiente a Transferencias, Asignaciones, Subsidios y Otras Ayudas.

Ahorro Neto del Ejercicio

En el Estado de Actividades en el período del 01 de enero al 31 de marzo del 2022 refleja un ahorro Neto del periodo por la cantidad de \$ 19'075,365.00 (Diecinueve millones setenta y cinco mil trescientos sesenta y cinco pesos 00/100 M.N.)

II) NOTAS AL ESTADO DE VARIACION DE LA HACIENDA PÚBLICA

Variaciones de la hacienda Pública/Patrimonio Neto del ejercicio Hacienda Pública/ Patrimonio generado

Resultados de Ejercicios Anteriores

El apartado de Hacienda Pública/Patrimonio Generado, en el periodo del 01 de enero al 31 de marzo del 2022 asciende a la cantidad de \$ 180'832,957.00 (Ciento ochenta millones ochocientos treinta y dos mil novecientos cincuenta y siete pesos 00/100 M.N.) integrándose de la siguiente manera:

| RUBRO | VARIACIONES |
|--|-----------------------|
| Hacienda Pública/Patrimonio Neto Final del periodo Enero – Marzo 2021 | 2,017,615,208.00 |
| Actualización de patrimonio | 438,882.00 |
| Resultados de Ejercicios Anteriores | 180,394,075.00 |
| Saldo Neto en la Hacienda Pública/Patrimonio Enero – Marzo 2022 | 180,832,957.00 |

III) NOTAS AL ESTADO DE FLUJOS DE EFECTIVO



El saldo al 31 de marzo del 2022 por un importe de \$ 33,060,653.29 corresponde a recursos para cubrir los pagos a contratistas y gastos de operación pendientes que tiene el organismo.

NOTAS DE MEMORIA (CUENTAS DE ORDEN)

Las cuentas de orden se utilizan para registrar movimientos de valores que no afecten o modifiquen el balance del ente contable, sin embargo, su incorporación en libros es necesaria con fines de recordatorio contable, de control y en general sobre los aspectos administrativos, o bien, para consignar sus derechos o responsabilidades contingentes que puedan, o no, presentarse en el futuro.

| CUENTAS | IMPORTE |
|-------------------------------------|----------------|
| Presupuesto de Egresos Aprobado | 31,832,064.33 |
| Presupuesto de Egresos Comprometido | 42,586,731.54 |
| Presupuesto de Egresos Devengado | 42,586,731.54 |
| Presupuesto de Egresos Ejercido | 39,271,050.71 |
| Presupuesto de Egresos Pagado | 39,271,050.71 |

NOTAS DE GESTIÓN ADMINISTRATIVA

1. Introducción:

Los Estados Financieros de los entes públicos, proveen de información financiera a los principales usuarios de la misma, al Congreso y a los ciudadanos.

El objetivo del presente documento es la revelación del contexto y de los aspectos económicos-financieros más relevantes que influyeron en las decisiones del período: del 01 de enero al 31 de marzo del 2022 y deberán ser considerados en la elaboración de los estados financieros para la mayor comprensión de los mismos y sus particulares.

De esta manera, se informa y explica la respuesta del gobierno a las condiciones relacionadas con la información financiera de cada periodo de gestión además de



exponer aquellas políticas que podrían afectar la toma de decisiones en períodos posteriores.

2. Panorama Económico y Financiero:

Al 31 de marzo del 2022, se le aprueba un presupuesto de egresos para el ejercicio fiscal, un presupuesto autorizado de \$ 31'832,064.33 con fundamento en la Ley Orgánica del Poder Ejecutivo del Estado de Oaxaca y el Decreto del Presupuesto de

Egresos del Estado de Oaxaca, mismo que se encuentra distribuido conforme a la estructura programática presentada en el Programa Operativo Anual (POA).

Dando seguimiento, a lo anterior, durante el periodo del 01 de enero al 31 de marzo del 2022, se han realizado modificaciones presupuestales por un importe de \$ 55'912,411.51 para lograr y reforzar metas programadas.

La situación financiera del IOCIFED, respecto a los Gastos de Operación, durante los últimos seis años, ha sido complicada en el sentido que el presupuesto de egresos es insuficiente, lo que se refleja en la escases de algunos materiales y servicios que obviamente se requieren para la ejecución de los procesos internos del Instituto y que en ocasiones han originado que se frenen o suspendan actividades primordiales como la supervisión de las obras, el atraso de los proceso licitatorios.

Aunado a lo anterior, en los mencionados ejercicios se ha presentado la problemática de la falta de liquidez para cubrir los gastos originados en las operaciones realizadas por este Instituto, originado por la tardía ministración de los recursos que se solicitan a través de las Cuentas por Liquidar Certificadas, otro factor que influye es el retraso por parte de la Secretaría de finanzas en el proceso de autorización de los movimientos presupuestales de los recursos captados por el concepto del 2.5% supervisión de obra.

Es importante resaltar que se ha presentado un incremento en el presupuesto de egresos del IOCIFED, se tiene una inversión aproximada de refrendo y del ejercicio de obra pública y equipamiento por ejercer de \$ 56,278,007.67

3. Autorización e Historia.

a) Fecha de creación del ente.

El Organismo Instituto Oaxaqueño Constructor de Infraestructura Física y Educativa, se crea como un Organismo Descentralizado dotado de personalidad jurídica y patrimonio propio, autonomía técnica y de gestión, mediante decreto número 31 TOMO XC emitido por el Poder Ejecutivo del Estado de Oaxaca, publicado en el Periódico Oficial del Estado de Oaxaca el 02 de Agosto de 2008.



4. Organización y Objeto Social

a) Objeto Social:

De acuerdo al artículo de su decreto de creación.

Ser la entidad de Gobierno del Estado de Oaxaca, encargada de la construcción, equipamiento, mantenimiento, rehabilitación, refuerzo, reconstrucción, reconversión y habilitación de inmuebles e instalaciones destinados al servicio de la educación pública en el estado de Oaxaca en términos de lo previsto por la Ley de Infraestructura Física Educativa.

b) Principal Actividad:

Su objetivo principal es ofrecer Construcción, Reparación y/o Equipamiento de Espacios Educativos.

c) Ejercicio Fiscal:

2022

d) Régimen Jurídico:

Organismo Público Descentralizado del Gobierno del Estado de Oaxaca; Persona moral con fines no lucrativos

e) Consideraciones fiscales del ente: revelar el tipo de contribuciones que esté obligado a pagar o retener.

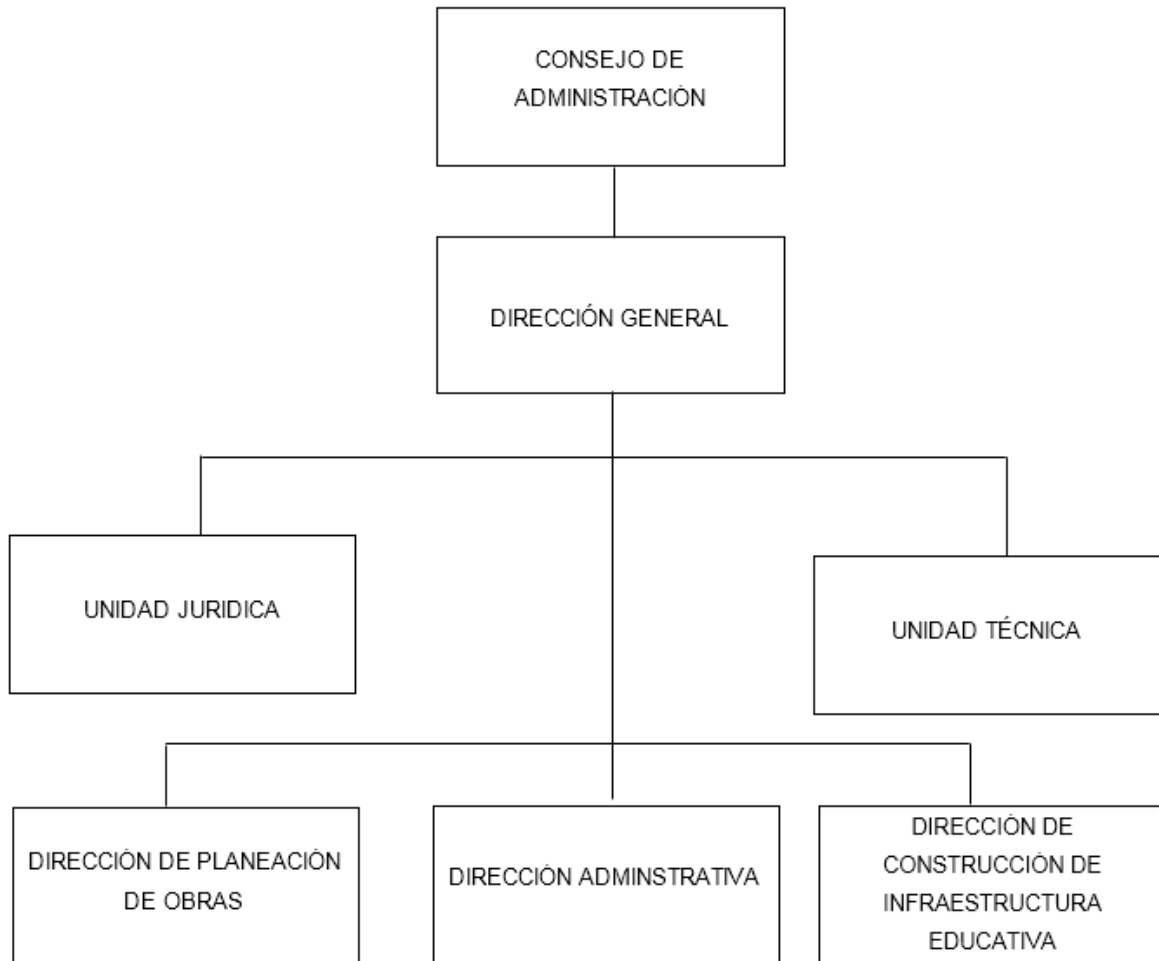
IMPUESTO SOBRE LA RENTA

- Declaración Informativa anual de retenciones del ISR por sueldos y salarios e ingresos asimilados a salarios.
- Entero de retenciones mensuales por ISR por sueldos y salarios.
- Entero de retención de ISR por servicios profesionales (mensual).
- Declaración informativa anual de pagos y retenciones de servicios profesionales. (Personas Morales)
- Informativa anual del subsidio para el empleo.

f) Estructura Organizacional Básica:



GOBIERNO DEL ESTADO
DE OAXACA





5. Bases de preparación de los Estados Financieros.

- a) Si se ha observado la normatividad emitida por el CONAC y demás disposiciones legales aplicables.
- b) La normatividad aplicada para el reconocimiento, valuación y revelación de los diferentes rubros de la información financiera, así como las bases de medición utilizadas para la elaboración de los estados financieros; por ejemplo: costo histórico, valoración de realización, valor razonable, valor de recuperación o cualquier otro método empleado y los criterios de aplicación de los mismos.

Se aplicó durante el periodo de enero al 31 de marzo del 2022 la normatividad vigente para el reconocimiento, valuación y revelación de los diferentes rubros de la información Financiera, así como las bases de medición: valor de realización, respetando en el total de las operaciones su costo histórico.

- c) Postulados básicos.

Los emitidos por el CONAC:

1. Sustancia Económica
2. Entes Públicos
3. Existencia Permanente
4. Revelación Suficiente
5. Importancia Relativa
6. Registro e Integración Presupuestaria
7. Consolidación de Información financiera
8. Devengo Contable
9. Valuación
10. Dualidad Económica
11. Consistencia

- d) Norma supletoria.

Las permitidas por la Normatividad del CONAC.

6. Políticas de Contabilidad Significativas:



a) Actualización: El registro de la contabilidad se realizó en base a los lineamientos establecidos por el CONAC.

b) Informar sobre la realización de operaciones en el extranjero y de sus efectos en la información financiera gubernamental:

Durante el periodo enero al 31 de marzo del 2022, no se realizaron operaciones en Moneda Extranjera.

c) Método de evaluación de la inversión en acciones en el Sector Paraestatal.
NO APLICA

d) Sistema y método de valuación de inventarios.

El CONAC ha emitido las normas para la valoración de los Activos y el patrimonio de los entes públicos, esta norma permite definir y estandarizar los conceptos básicos de valuación, contenidos en las normas particulares aplicables a los distintos elementos integrantes de los Estados Financieros.

e) Beneficios a empleados:

No se tienen reservas para beneficios futuros de los empleados, más que las contempladas anualmente en el presupuesto de egresos del ejercicio presente.

f) Provisiones:

Al 31 de marzo del 2022 no se tienen identificados conceptos o hechos respecto de los cuales sea necesario el registro de provisiones adicionales a las registradas

g) Reservas:

No se cuenta con reservas.

h) Cambios en políticas contables y corrección de errores junto con la revelación de los efectos que se tendrá en la información financiera del ente público, ya sea retrospectivos o prospectivos.

i) Reclasificaciones: Durante el periodo del 01 de enero al 31 de marzo del 2022 se realizaron reclasificaciones.

j) Depuración y Cancelación de saldos:

Las depuraciones y cancelaciones de saldos se realizaron en diferentes cuentas contables durante el periodo comprendido: del 01 de enero al 31 de marzo del 2022, con la finalidad de presentar cifras actualizadas en los Estados Financieros.



7. Posición en Moneda Extranjera y Protección por riesgo Cambiario:

a) Activos en moneda extranjera:

No aplica

b) Pasivos en moneda extranjera:

No se tienen pasivos en moneda extranjera

c) Posición en moneda extranjera:

No aplica

d) Tipo de cambio:

No aplica

e) Equivalente en moneda nacional:

8. Reporte Analítico del Activo:

a) Vida útil o porcentajes de depreciación, deterioro o amortización utilizados en los diferentes tipos de activos:

b) Cambios en el porcentaje de depreciación o valor residual de los activos:

c) Importe de los gastos conceptualizados en el ejercicio, tanto financieros como de investigación y desarrollo:

No aplica

d) Riesgos por tipo de cambio o tipo de interés de las inversiones financieras:

No aplica.

e) Valor activado en el ejercicio de los bienes construidos por la entidad:

Los bienes de la entidad se reconocen dentro de su Activo No Circulante de su costo histórico, de conformidad con el artículo 29 de la Ley General de Contabilidad Gubernamental.

f) Otras circunstancias de carácter significativo que afecten el activo, tales como bienes en garantía, señalados en embargos, litigios, títulos de inversiones entregados en garantías, baja significativa del valor de inversiones financieras, etc:



No aplica

g) Desmantelamiento de Activos, procedimientos, implicaciones, efectos contables:
No aplica

h) Administración de activos; planeación con el objetivo de que el ente los utilice de manera más efectiva:

Se utilizan los activos con la operación y mantenimiento óptimo.

Adicionalmente, se deben incluir las explicaciones de las principales variaciones en el activo, en cuadros comparativos como sigue:

a) Inversiones en valores:
No aplica

b) Patrimonio de Organismos descentralizados
No aplica

c) Inversiones en empresas de participación mayoritaria:
No se tiene inversión en este tipo de empresas.

d) Inversiones en empresas de participación minoritaria:
No aplica.

9. Fideicomisos, Mandatos y Análogos

a) Por ramo administrativo que los reporta:

No aplica.

Enlistar los de mayor monto de disponibilidad, relacionando aquellos que conforman el 80% de las disponibilidades:

No aplica

10. Reporte de la Recaudación

a) Análisis del comportamiento de la recaudación correspondiente al ente público o cualquier tipo de ingreso, de forma separada los ingresos locales de los federales:

No aplica

b) Proyección de la recaudación e ingresos en el mediano plazo:



No aplica

11. Información sobre la Deuda y el Reporte Analítico de la Deuda:

a) Utilizar al menos los siguientes indicadores: Deuda respecto al PIB y deuda respecto a la recaudación tomando, como mínimo, un periodo igual o menor a 5 años.

No aplica

b) Información de manera agrupada por tipo de valor gubernamental o instrumento financiero en la que se considere intereses, comisiones, tasa, perfil de vencimiento y otros gastos de la deuda.

No aplica

12. Calificaciones otorgadas:

No se cuenta con calificaciones otorgadas o certificaciones.

Proceso de Mejora:

El Organismo Instituto Oaxaqueño Constructor de Infraestructura Física Educativa se encuentra en proceso de la implementación del control interno.

a) Principales Políticas de control interno:

Documentar expedientes para la planeación y operación de los programas de inversión para la infraestructura y equipamiento de espacios educativos.
Supervisar lo planeado contra lo ejecutado.

Soporte documental de la entrega recepción de las obras.

b) Medidas de desempeño financiero, metas y alcance:

Racionar el uso de los recursos, para alcanzar el cumplimiento de las funciones para el ejercicio completo.

13. Información por Segmentos:

Toda la información del Ente, está procesada y se encuentra disponible por Unidad Responsable de realizar las funciones propias.

14. Eventos Posteriores al Cierre:

El Instituto cuenta con un refrendo en obra pública y equipamiento.

15. Partes Relacionadas:



Este Instituto opera a través de sus Secretarías Normativas que influyen en la toma de decisiones operativas y financieras siendo las siguientes:

Secretaría de las Infraestructuras y Ordenamiento Territorial Sustentable

Secretaría de Finanzas

Secretaría de Administración

16. Responsabilidad sobre la presentación razonable de los Estados Financieros.

La elaboración y presentación de la información financiera es asumida por las autoridades actuales.

Oaxaca de Juárez, Oax. A 18 de abril 2022; Bajo protesta de decir verdad declaro que los Estados Financieros y sus Notas, son razonablemente correctas y son responsabilidad del emisor.

L.C. Araceli Méndez Vásquez
Directora administrativa

Lic. Adolfo Maldonado Fuentes
Director General



GOBIERNO DEL ESTADO
DE OAXACA



IOCIFED
Instituto Oaxaqueño
Constructor de Infraestructura
Física Educativa

Cuenta de la Hacienda Pública Estatal 2022

Gobierno del Estado de Oaxaca

UR: Instituto Oaxaqueño Constructor de Infraestructura Física Educativa

UE: Instituto Oaxaqueño Constructor de Infraestructura Física Educativa

Conciliación entre los Ingresos Presupuestarios y Contables

Del 1 de enero al 31 de marzo de 2022

(Pesos)

| | |
|--|-------------------|
| 1. Total de Ingresos Presupuestarios | 28,885,817 |
| 2. Más ingresos contables no presupuestarios | 0 |
| Ingresos financieros Incremento por variación de Inventarios Disminución del exceso de estimaciones por pérdida o deterioro u obsolescencia Disminución del exceso por provisiones Otros Ingresos y beneficios varios Otros ingresos contables no presupuestarios | |
| 3. Menos ingresos presupuestarios no contables | 0 |
| Aprovechamientos patrimoniales Ingresos derivados de financiamiento Otros ingresos presupuestarios no contables | |
| 4. Ingresos contables (4=1+2-3) | 28,885,817 |



GOBIERNO DEL ESTADO
DE OAXACA



IOCIFED
Instituto Oaxaqueño
Constructor de Infraestructura
Física Educativa

Cuenta de la Hacienda Pública Estatal 2022
Gobierno del Estado de Oaxaca
UR: Instituto Oaxaqueño Constructor de Infraestructura Física Educativa
UE: Instituto Oaxaqueño Constructor de Infraestructura Física Educativa
Conciliación entre los Egresos Presupuestarios y Contables
Del 1 de enero al 31 de marzo de 2022
(Pesos)

| | |
|--|------------------|
| 1. Total de Egresos Presupuestarios | 9,354,612 |
| 2. Menos egresos presupuestarios no contables | 0 |
| Materias Primas y Materiales de Producción y Comercialización Materiales y Suministros Mobiliario y equipo de administración Mobiliario y equipo educacional y recreativo Equipo e instrumental médico y de laboratorio Vehículos y equipo de transporte Equipo de defensa y seguridad Maquinaria, otros equipos y herramientas Activos biológicos Bienes inmuebles Activos intangibles Obra pública en Bienes de Dominio Público Obra pública en Bienes propios Acciones y participaciones de capital Compra de títulos y valores Concesión de Préstamos Inversiones en fideicomisos, mandatos y otros análogos Provisiones para contingencias y otras erogaciones especiales Amortización de la deuda pública Adeudos de ejercicios fiscales anteriores (ADEFAS) Otros Egresos Presupuestales No Contables | |
| 3. Más gastos contables no presupuestarios | 455,840 |
| Estimaciones, depreciaciones, deterioros, obsolescencia y amortizaciones Provisiones Disminución de inventarios Aumento por insuficiencia de estimaciones por pérdida o deterioro u obsolescencia Aumento por insuficiencia de provisiones Otros Gastos Otros Gastos Contables No Presupuestales | |
| 4. Egresos contables (4=1-2+3) | 9,810,452 |



GOBIERNO DEL ESTADO
DE OAXACA



IOCIFED
Instituto Oaxaqueño
Constructor de Infraestructura
Física Educativa

ESTADO ANALITICO DE INGRESOS PRESUPUESTARIOS

| Rubro de Ingresos | Estimado | Ampliaciones y Reducciones | Modificado | Devengado | Recaudado | Diferencia |
|--|----------------------|----------------------------|----------------------|----------------------|----------------------------|----------------------|
| | (1) | (2) | (3=1+2) | (4) | (5) | (6=3-4) |
| Impuestos | | | | | | |
| Contribuciones de Mejoras | | | | | | |
| Derechos | | | | | | |
| Productos | | | | | | |
| Corriente | | | | | | |
| Capital | | | | | | |
| Aprovechamientos | | | | | | |
| Corriente | | | | | | |
| Capital | | | | | | |
| Ingresos por Ventas de Bienes y Servicios | | | | | | |
| Contribuciones no Comprendidas en las Fracciones de la Ley de Ingresos Causados en Ejercicios Fiscales Anteriores Pendientes de Liquidación o Pago | | | | | | |
| Participaciones y Aportaciones | | | | | | |
| Transferencias, Asignaciones, Subsidios y Otras Ayudas | 31,832,064.33 | 55,890,695.38 | 87,722,759.71 | 42,586,731.54 | 39,271,050.71 | 45,136,028.17 |
| Otros Ingresos | | | | | | |
| TOTAL | 31,832,064.33 | 55,890,695.38 | 87,722,759.71 | 42,586,731.54 | 39,271,050.71 | 45,136,028.17 |
| | | | | | Ingresos excedentes | 45,136,028.17 |

| Estado Analítico de Ingresos Por Fuente de Financiamiento | Estimado | Ampliaciones y Reducciones | Modificado | Devengado | Recaudado | Diferencia |
|--|----------------------|----------------------------|----------------------|----------------------|----------------------------|----------------------|
| | (1) | (2) | (3=1+2) | (4) | (5) | (6=3-4) |
| Ingresos del Gobierno | 31,832,064.33 | 55,890,695.38 | 87,722,759.71 | 42,586,731.54 | 39,271,050.71 | 45,136,028.17 |
| Impuestos | | | | | | |
| Contribuciones de Mejoras | | | | | | |
| Derechos | | | | | | |
| Productos | | | | | | |
| Corriente | | | | | | |
| Capital | | | | | | |
| Aprovechamientos | | | | | | |
| Corriente | | | | | | |
| Capital | | | | | | |
| Contribuciones no Comprendidas en las Fracciones de la Ley de Ingresos Causados en Ejercicios Fiscales Anteriores Pendientes de Liquidación o Pago | | | | | | |
| Participaciones y Aportaciones | | | | | | |
| Transferencias, Asignaciones, Subsidios y Otras Ayudas | 31,832,064.33 | 55,890,695.38 | 87,722,759.71 | 42,586,731.54 | 39,271,050.71 | 45,136,028.17 |
| Otros Ingresos | | | | | | |
| Ingresos de Organismos y Empresas | | | | | | |
| Cuotas y Aportaciones de Seguridad Social | | | | | | |
| Ingresos por Ventas de Bienes y Servicios | | | | | | |
| Transferencias, Asignaciones, Subsidios y Otras Ayudas | | | | | | |
| Ingresos derivados de financiamiento | | | | | | |
| Ingresos derivados de financiamiento | | | | | | |
| TOTAL | 31,832,064.33 | 55,890,695.38 | 87,722,759.71 | 42,586,731.54 | 39,271,050.71 | 45,136,028.17 |
| | | | | | Ingresos excedentes | 45,136,028.17 |

“Primer Informe Trimestral Enero-Marzo del ejercicio 2022”

ESTADO ANALITICO DEL EJERCICIO DEL PRESUPUESTO DE EGRESOS

CLASIFICACION POR OBJETO DEL GASTO (CAPITULO-CONCEPTO)

| Cve | Concepto | Aprobado 1 | Ampliaciones / Reducciones 2= (3-1) | Modificado 3 = (1+2) | Devengado 4 | Pagado 5 | Subejercicio 6 = (3-4) |
|------------|---|----------------------|---|-------------------------|----------------------|----------------------|---------------------------|
| 532 | INSTITUTO OAXAQUEÑO CONSTRUCTOR DE INFRAESTRUCTURA | | | | | | |
| | FÍSICA EDUCATIVA | | | | | | |
| 4 | TRANSFERENCIAS, ASIGNACIONES, SUBSIDIOS Y OTRAS AYUDAS | 31,832,064.33 | -387,312.29 | 31,444,752.04 | 9,354,611.93 | 9,104,224.40 | 22,090,140.11 |
| 1 | TRANSFERENCIAS INTERNAS Y ASIGNACIONES AL SECTOR PÚBLICO | 31,832,064.33 | -387,312.29 | 31,444,752.04 | 9,354,611.93 | 9,104,224.40 | 22,090,140.11 |
| 6 | INVERSIÓN PÚBLICA | 0.00 | 56,278,007.67 | 56,278,007.67 | 33,232,119.61 | 30,166,826.31 | 23,045,888.06 |
| 1 | OBRA PÚBLICA EN BIENES DE DOMINIO PÚBLICO | 0.00 | 56,278,007.67 | 56,278,007.67 | 33,232,119.61 | 30,166,826.31 | 23,045,888.06 |
| | TOTAL DEPENDENCIA / ENTIDAD | 31,832,064.33 | 55,890,695.38 | 87,722,759.71 | 42,586,731.54 | 39,271,050.71 | 45,136,028.17 |

ESTADO ANALITICO DEL EJERCICIO DEL PRESUPUESTO DE EGRESOS

CLASIFICACION ECONOMICA (POR TIPO DE GASTO)

| Cve | Concepto | Aprobado 1 | Ampliaciones / Reducciones 2= (3-1) | Modificado 3 = (1+2) | Devengado 4 | Pagado 5 | Subejercicio 6 = (3-4) |
|-----|--|----------------------|---|-------------------------|----------------------|----------------------|---------------------------|
| 532 | INSTITUTO OAXAQUEÑO CONSTRUCTOR DE INFRAESTRUCTURA | | | | | | |
| | FÍSICA EDUCATIVA | | | | | | |
| 1 | GASTO CORRIENTE | 31,832,064.33 | -387,312.29 | 31,444,752.04 | 9,354,611.93 | 9,104,224.40 | 22,090,140.11 |
| 2 | GASTO DE CAPITAL | 0.00 | 56,278,007.67 | 56,278,007.67 | 33,232,119.61 | 30,166,826.31 | 23,045,888.06 |
| | TOTAL DEPENDENCIA / ENTIDAD: | 31,832,064.33 | 55,890,695.38 | 87,722,759.71 | 42,586,731.54 | 39,271,050.71 | 45,136,028.17 |

ESTADO ANALITICO DEL EJERCICIO DEL PRESUPUESTO DE EGRESOS
CLASIFICACION ADMINISTRATIVA

| Cve | Concepto | Aprobado 1 | Ampliaciones / Reducciones 2= (3-1) | Modificado 3 = (1+2) | Devengado 4 | Pagado Transferido 5 | Subejercicio 6 = (3-4) |
|-----|---|----------------------|---|-------------------------|----------------------|----------------------------|---------------------------|
| 5 | ORGANISMOS PÚBLICOS DESCENTRALIZADOS | 31,832,064.33 | 55,890,695.38 | 87,722,759.71 | 42,586,731.54 | 39,271,050.71 | 45,136,028.17 |
| 32 | INSTITUTO OAXAQUEÑO CONSTRUCTOR DE INFRAESTRUCTURA FÍSICA EDUCATIVA | 31,832,064.33 | 55,890,695.38 | 87,722,759.71 | 42,586,731.54 | 39,271,050.71 | 45,136,028.17 |
| | TOTAL DEL GASTO: | 31,832,064.33 | 55,890,695.38 | 87,722,759.71 | 42,586,731.54 | 39,271,050.71 | 45,136,028.17 |

ESTADO ANALITICO DEL EJERCICIO DEL PRESUPUESTO DE EGRESOS

CLASIFICACION FUNCIONAL (FINALIDAD Y FUNCION)

| Cve | Concepto | Aprobado 1 | Ampliaciones / Reducciones 2= (3-1) | Modificado 3 = (1+2) | Devengado 4 | Pagado 5 | Subejercicio 6 = (3-4) |
|------------|--|----------------------|---|-------------------------|----------------------|----------------------|---------------------------|
| 532 | INSTITUTO OAXAQUEÑO CONSTRUCTOR DE INFRAESTRUCTURA FÍSICA EDUCATIVA | | | | | | |
| 2 | DESARROLLO SOCIAL | 31,832,064.33 | 55,890,695.38 | 87,722,759.71 | 42,586,731.54 | 39,271,050.71 | 45,136,028.17 |
| 5 | EDUCACIÓN | 31,832,064.33 | 55,890,695.38 | 87,722,759.71 | 42,586,731.54 | 39,271,050.71 | 45,136,028.17 |
| | TOTAL DEPENDENCIA / ENTIDAD | 31,832,064.33 | 55,890,695.38 | 87,722,759.71 | 42,586,731.54 | 39,271,050.71 | 45,136,028.17 |



GOBIERNO DEL ESTADO
DE OAXACA



IOCIFED
Instituto Oaxaqueño
Constructor de Infraestructura
Física Educativa

ENDEUDAMIENTO NETO
DEL 1° DE ENERO AL 31 DE MARZO 2022

(Pesos)

| Identificación de Crédito o Instrumento | Contratación/Colocación | Amortización | Endeudamiento Neto |
|--|-------------------------|--------------|--------------------|
| | A | B | C = A - B |
| Créditos Bancarios | | | |
| | | | 0 |
| | | | 0 |
| | | | 0 |
| | | | 0 |
| | | | 0 |
| | | | 0 |
| | | | 0 |
| | | | 0 |
| | | | 0 |
| | | | 0 |
| | | | 0 |
| Total Créditos Bancarios | 0 | 0 | 0 |
| Otros Instrumentos de Deuda | | | |
| | | | 0 |
| | | | 0 |
| | | | 0 |
| | | | 0 |
| | | | 0 |
| | | | 0 |
| | | | 0 |
| | | | 0 |
| | | | 0 |
| | | | 0 |
| Total Otros Instrumentos de Deuda | 0 | 0 | 0 |
| TOTAL | 0 | 0 | 0 |

NO APLICA



GOBIERNO DEL ESTADO
DE OAXACA



IOCIFED
Instituto Oaxaqueño
Constructor de Infraestructura
Física Educativa

INTERESES DE LA DEUDA
DEL 1° DE ENERO AL 31 DE MARZO 2022
(Pesos)

| Identificación de Crédito o Instrumento | Devengado | Pagado |
|--|-----------|----------|
| Créditos Bancarios | | |
| | | |
| | | |
| | | |
| | | |
| | | |
| | | |
| | | |
| | | |
| Total de intereses de Créditos Bancarios | 0 | 0 |
| Otros Instrumentos de Deuda | | |
| | | |
| | | |
| | | |
| | | |
| | | |
| | | |
| | | |
| | | |
| Total de intereses de Otros Instrumentos de Deuda | 0 | 0 |
| TOTAL | 0 | 0 |

NO APLICA



INDICADORES DE POSTURA FISCAL
DEL 1° DE ENERO AL 31 DE MARZO 2022
(Pesos)

| Concepto | Estimado | Devengado | Pagado ³ |
|---|----------|-----------|---------------------|
| I. Ingresos Presupuestarios (I=1+2) | 0 | 0 | 0 |
| 1. Ingresos del Gobierno de la Entidad Federativa ¹ | | | |
| 2. Ingresos del Sector Paraestatal ¹ | | | |
| II. Egresos Presupuestarios (II=3+4) | 0 | 0 | 0 |
| 3. Egresos del Gobierno de la Entidad Federativa ² | | | |
| 4. Egresos del Sector Paraestatal ² | | | |
| III. Balance Presupuestario (Superávit o Déficit) (III = I - II) | 0 | 0 | 0 |

| Concepto | Estimado | Devengado | Pagado ³ |
|--|----------|-----------|---------------------|
| III. Balance Presupuestario (Superávit o Déficit) | 0 | 0 | 0 |
| IV. Intereses, Comisiones y Gastos de la Deuda | | | |
| V. Balance Primario (Superávit o Déficit) (V= III - IV) | 0 | 0 | 0 |

| Concepto | Estimado | Devengado | Pagado ³ |
|--|----------|-----------|---------------------|
| A. Financiamiento | | | |
| B. Amortización de la deuda | | | |
| C. Endeudamiento o desendeudamiento (C = A - B) | 0 | 0 | 0 |

1. Los Ingresos que se presentan son los ingresos presupuestarios totales sin incluir los ingresos por financiamientos. Los Ingresos del Gobierno de la Entidad Federativa corresponden a los del Poder Ejecutivo, Legislativo Judicial y Autónomos
2. Los egresos que se presentan son los egresos presupuestarios totales sin incluir los egresos por amortización. Los egresos del Gobierno de la Entidad Federativa corresponden a los del Poder Ejecutivo, Legislativo, Judicial y Órganos Autónomos
3. Para Ingresos se reportan los ingresos recaudados; para egresos se reportan los egresos pagados

ESTADO ANALITICO DEL EJERCICIO DEL PRESUPUESTO DE EGRESOS

RESUMEN POR PROGRAMA PRESUPUESTARIO

| Clave | Concepto | Aprobado 1 | Ampliaciones / Reducciones 2= (3-1) | Modificado 3 = (1+2) | Devengado 4 | Pagado 5 | Subejercicio 6 = (3-4) |
|----------|--|---------------|---|-------------------------|----------------|---------------|---------------------------|
| 5 | ORGANISMOS PÚBLICOS DESCENTRALIZADOS | 31,832,064.33 | 55,890,695.38 | 87,722,759.71 | 42,586,731.54 | 39,271,050.71 | 45,136,028.17 |
| 32 | INSTITUTO OAXAQUEÑO CONSTRUCTOR DE INFRAESTRUCTURA FÍSICA EDUCATIVA | 31,832,064.33 | 55,890,695.38 | 87,722,759.71 | 42,586,731.54 | 39,271,050.71 | 45,136,028.17 |
| 1 | PROGRAMAS | 31,832,064.33 | 55,890,695.38 | 87,722,759.71 | 42,586,731.54 | 39,271,050.71 | 45,136,028.17 |
| 2 | DESEMPEÑO DE LAS FUNCIONES | 31,832,064.33 | 55,890,695.38 | 87,722,759.71 | 42,586,731.54 | 39,271,050.71 | 45,136,028.17 |
| | TOTAL DEPENDENCIA / ENTIDAD | 31,832,064.33 | 55,890,695.38 | 87,722,759.71 | 42,586,731.54 | 39,271,050.71 | 45,136,028.17 |

REPORTE DE AVANCE DE GESTIÓN

UR 532 - INSTITUTO OAXAQUEÑO CONSTRUCTOR DE INFRAESTRUCTURA FÍSICA EDUCATIVA

PRIMER TRIMESTRE 2022



OBJETIVO INSTITUCIONAL: -SER LA ÚNICA ENTIDAD DE GOBIERNO DEL ESTADO, ENCARGADA DE ORGANIZAR, DIRIGIR, COORDINAR, EVALUAR Y LLEVAR A CABO EL PROGRAMA ESTATAL DE CONSTRUCCIÓN, REPARACIÓN, MANTENIMIENTO, REHABILITACIÓN, REFUERZO, RECONSTRUCCIÓN, RECONVERSIÓN, HABILITACIÓN Y EQUIPAMIENTO DE INMUEBLES E INSTALACIONES DESTINADAS AL SERVICIO DE LA EDUCACIÓN EN GENERAL EN EL ESTADO DE OAXACA.

| ALINEACIÓN PED: | | MATRIZ DE INDICADORES PARA RESULTADOS: | |
|-------------------|--|--|--|
| EJE: | 01-OAXACA INCLUYENTE CON EL DESARROLLO SOCIAL | FIN: | CONTRIBUIR A UNA EDUCACIÓN SUPERIOR ACCESIBLE Y CON EQUIDAD |
| TEMA: | 01-EDUCACIÓN | PROPÓSITO: | INSTITUCIONES DE EDUCACIÓN SUPERIOR EN EL ESTADO DE OAXACA VINCULADOS EN EL SECTOR PRODUCTIVO Y SOCIAL |
| OBJETIVO: | 09-AMPLIAR Y DIVERSIFICAR LA OFERTA DE EDUCACIÓN SUPERIOR EN OAXACA PARA ATENDER LA DEMANDA DE MANERA ACCESIBLE Y CON EQUIDAD. | COMPONENTE: | 433-ESPACIO EDUCATIVO EN EL NIVEL SUPERIOR CONSTRUIDO |
| ESTRATEGIA: | 02-PROMOVER LA PARTICIPACIÓN DE LAS INSTITUCIONES PÚBLICAS DE EDUCACIÓN SUPERIOR EN UN PROGRAMA PARA LA AMPLIACIÓN Y MEJORA DE LA INFRAESTRUCTURA FÍSICA Y EL EQUIPAMIENTO. | ACTIVIDAD: | 148-CONSTRUIR ESPACIO EDUCATIVO |
| LÍNEAS DE ACCIÓN: | 02-GESTIONAR RECURSOS DE LA FEDERACIÓN Y DEL GOBIERNO DEL ESTADO PARA PROYECTOS DE INVERSIÓN, ENTRE ELLOS LOS DE FONDOS CONCURSABLES, CON LA FINALIDAD DE AMPLIAR LA INFRAESTRUCTURA EDUCATIVA EN PROGRAMAS DE ALTA PERTINENCIA. | | |
| UE: | 001-INSTITUTO OAXAQUEÑO CONSTRUCTOR DE INFRAESTRUCTURA FÍSICA EDUCATIVA | | |

| ESTRUCTURA PROGRAMÁTICA | | | | | | | |
|--|---|--|----------|---|----------|--|-----------|
| PROGRAMA | | SUBPROGRAMA | | PROYECTO | | OBRA/ACTIVIDAD | |
| 127-INCREMENTO DE LA OFERTA EDUCATIVA SUPERIOR | | 01-CONSTRUCCIÓN DE ESPACIOS EDUCATIVOS DE NIVEL SUPERIOR | | 002-PROGRAMA DE CONSTRUCCIÓN, EQUIPAMIENTO Y REHABILITACIÓN DE INFRAESTRUCTURA FÍSICA EDUCATIVA PARA EL NIVEL SUPERIOR FAM 2021. OBRA UNIVERSIDAD TECNOLÓGICA DE LOS VALLES CENTRALES | | 001-CONSTRUCCIÓN DE COCINA TRADICIONAL E INDUSTRIAL EN UNIVERSIDAD TECNOLÓGICA DE LOS VALLES CENTRALES DE OAXACA (CAMPUS OAXACA) | |
| POBLACIÓN O ÁREA DE ENFOQUE POTENCIAL | ATRIBUTO DE LA POBLACIÓN O ÁREA DE ENFOQUE: | INSTITUCIÓN DE EDUCACIÓN SUPERIOR | HOMBRES: | 0 | MUJERES: | 0 | TOTAL: 40 |

| PRESUPUESTO ANUAL | | | | | | | |
|-------------------------------------|--------------|-----------|--------------|-------------|-------------|-------------|-------------|
| Aprobado | Ampliación | Reducción | Modificado | EJERCIDO T1 | EJERCIDO T2 | EJERCIDO T3 | EJERCIDO T4 |
| 0.00 | 3,862,101.05 | 0.00 | 3,862,101.05 | 0.00 | 0.00 | 0.00 | 0.00 |
| TOTAL EJERCIDO AL TRIMESTRE VIGENTE | | | | | | | 0.00 |

| PRESUPUESTO TRIMESTRAL DE LA ACTIVIDAD | | | | | | | |
|--|------------|--------------|-----------|----------|------------------------------|--|--|
| Aprobado | Modificado | Comprometido | Devengado | Ejercido | % de Ejercido Vs. Modificado | | |
| 0.00 | 0.00 | 0.00 | 0.00 | 0.00 | nan | | |

| DATOS DEL INDICADOR | | | | | | | |
|---------------------|---|--|--|-----------------------|------|--|--|
| Nombre : | PORCENTAJE DE ANEXOS ADMINISTRATIVOS CONSTRUIDOS | | | Número de indicador : | 2449 | | |
| Definición : | MIDE EL PORCENTAJE DE ANEXOS ADMINISTRATIVOS CONSTRUIDOS, RESPECTO A LOS PROGRAMADOS A CONSTRUIR | | | | | | |
| Método de Cálculo : | (NÚMERO DE ANEXOS ADMINISTRATIVOS CONSTRUIDOS/NÚMERO DE ANEXOS ADMINISTRATIVOS PROGRAMADOS A CONSTRUIR)*100 | | | | | | |

| Tipo | Dimensión | Frecuencia de Medición | Forma de cálculo del indicador | Tipo de Valor | Sentido Esperado |
|---------|-----------|------------------------|--------------------------------|---------------|------------------|
| GESTIÓN | EFICACIA | TRIMESTRAL | PORCENTAJE | FLUJO | ASCENDENTE |

MEDIOS DE VERIFICACIÓN / FUENTE INFORMACIÓN: RESUMEN MENSUAL DE ESTADÍSTICA DE PROYECTOS, LO EMITE Y BAJO RESGUARDO DE LA DIRECCIÓN DE PLANEACIÓN

SUPUESTO: FENOMENOS NATURALES (SISMOS, HURACANES, LLUVIAS INTENSAS), ESTABILIDAD SOCIAL, DISPONIBILIDAD PRESUPUESTAL PARA GASTOS DE OPERACION.

| DATOS DE LA META | | | | | | | |
|---------------------------------|--|--|--|--|--|--|--|
| Definición de la variable Meta: | 1 - NÚMERO DE ANEXOS ADMINISTRATIVOS CONSTRUIDOS | | | | | | |
| Unidad de medida: | 25 - NÚMERO | | | | | | |

| LÍNEA BASE | | | | VALOR PROGRAMADO ANUAL | | | |
|------------|------|-------|-------|------------------------|------|-------|------|
| AÑO | 2016 | VALOR | 72.00 | AÑO | 2022 | VALOR | 1.00 |

| AVANCE TRIMESTRAL OBRA/ACTIVIDAD | | | | | | | |
|----------------------------------|---------------|--------------|---------------|--------------|----------------------------|------|--|
| METAS | 1er.TRIMESTRE | 2o.TRIMESTRE | 3er.TRIMESTRE | 4o.TRIMESTRE | CUMPLIMIENTO DE METAS | | |
| PROGRAMACIÓN INICIAL | 1.00 | 0.00 | 0.00 | 0.00 | T1+T2+T3+T4 | 1.00 | |
| PROGRAMACIÓN ACTUALIZADA | 1.00 | | | | T1+T2+T3+T4 | 1.00 | |
| METAS ALCANZADAS | 0.00 | 0.00 | 0.00 | 0.00 | T1+T2+T3+T4 | 0.00 | |
| PORCENTAJE ALCANZADO TRIMESTRAL | 0.00 | 0.00 | 0.00 | 0.00 | PORCENTAJE ALCANZADO ANUAL | 0.00 | |

PORCENTAJE DE CUMPLIMIENTO ALCANZADO EN EL TRIMESTRE: 0.00 %

JEFE ADMINISTRATIVO
LC ARACELI MENDEZ VASQUEZ
DIRECTORA ADMINISTRATIVA

TITULAR DE LA DEPENDENCIA/ENTIDAD
LIC. ADOLFO MALDONADO FUENTES
DIRECTOR GENERAL

REPORTE DE AVANCE DE GESTIÓN

UR 532 - INSTITUTO OAXAQUEÑO CONSTRUCTOR DE INFRAESTRUCTURA FÍSICA EDUCATIVA

PRIMER TRIMESTRE 2022



Gobierno del Estado

UE: 001-INSTITUTO OAXAQUEÑO CONSTRUCTOR DE INFRAESTRUCTURA FÍSICA EDUCATIVA

| ESTRUCTURA PROGRAMATICA | | | | | | | |
|--|---|--|---------------|---|----------------------------|---|------------------|
| PROGRAMA | | SUBPROGRAMA | | PROYECTO | | OBRA/ACTIVIDAD | |
| 127-INCREMENTO DE LA OFERTA EDUCATIVA SUPERIOR | | 01-CONSTRUCCIÓN DE ESPACIOS EDUCATIVOS DE NIVEL SUPERIOR | | 004-PROGRAMA DE CONSTRUCCIÓN, EQUIPAMIENTO Y REHABILITACIÓN DE INFRAESTRUCTURA FÍSICA EDUCATIVA PARA EL NIVEL SUPERIOR FAM 2021. OBRA UNIVERSIDAD POLITÉCNICA DE NOCHIXTLÁN "ABRAHAM CASTELLANOS" | | 001-CONSTRUCCIÓN DE OBRA EXTERIOR EN LA UNIVERSIDAD POLITÉCNICA DE NOCHIXTLÁN ?ABRAHAM CASTELLANOS? | |
| POBLACIÓN O ÁREA DE ENFOQUE POTENCIAL | ATRIBUTO DE LA POBLACIÓN O ÁREA DE ENFOQUE: | INSTITUCIÓN DE EDUCACIÓN SUPERIOR | | HOMBRES: | 0 | MUJERES: | 0 |
| | | | | | | TOTAL: | 40 |
| PRESUPUESTO ANUAL | | | | | | | |
| Aprobado | Ampliación | Reducción | Modificado | EJERCIDO T1 | EJERCIDO T2 | EJERCIDO T3 | EJERCIDO T4 |
| 0.00 | 11,469,358.35 | 0.00 | 11,469,358.35 | 11,469,358.35 | 0.00 | 0.00 | 0.00 |
| | | | | TOTAL EJERCIDO AL TRIMESTRE VIGENTE | | 11,469,358.35 | |
| PRESUPUESTO TRIMESTRAL DE LA ACTIVIDAD | | | | | | | |
| Aprobado | | Modificado | | Comprometido | | Devengado | Ejercido |
| 0.00 | | 11,469,358.35 | | 11,469,358.35 | | 11,469,358.35 | 100.00 |
| DATOS DEL INDICADOR | | | | | | | |
| Nombre : | PORCENTAJE DE ANEXOS ADMINISTRATIVOS CONSTRUIDOS | | | Número de indicador : | 2449 | | |
| Definición : | MIDE EL PORCENTAJE DE ANEXOS ADMINISTRATIVOS CONSTRUIDOS, RESPECTO A LOS PROGRAMADOS A CONSTRUIR | | | | | | |
| Método de Cálculo : | (NÚMERO DE ANEXOS ADMINISTRATIVOS CONSTRUIDOS/NÚMERO DE ANEXOS ADMINISTRATIVOS PROGRAMADOS A CONSTRUIR)*100 | | | | | | |
| Tipo | Dimensión | Frecuencia de Medición | | Forma de cálculo del indicador | | Tipo de Valor | Sentido Esperado |
| GESTIÓN | EFICACIA | TRIMESTRAL | | PORCENTAJE | | FLUJO | ASCENDENTE |
| MEDIOS DE VERIFICACIÓN / FUENTE INFORMACIÓN | | | | SUPUESTO | | | |
| RESUMEN MENSUAL DE ESTADÍSTICA DE PROYECTOS, LO EMITE Y BAJO RESGUARDO DE LA DIRECCIÓN DE PLANEACIÓN | | | | FENOMENOS NATURALES (SISMOS, HURACANES, LLUVIAS INTENSAS), ESTABILIDAD SOCIAL, DISPONIBILIDAD PRESUPUESTAL PARA GASTOS DE OPERACION. | | | |
| DATOS DE LA META | | | | | | | |
| Definición de la variable Meta: | 1 - NÚMERO DE ANEXOS ADMINISTRATIVOS CONSTRUIDOS | | | | | | |
| Unidad de medida: | 25 - NÚMERO | | | | | | |
| LÍNEA BASE | | | | VALOR PROGRAMADO ANUAL | | | |
| AÑO | 2016 | VALOR | 72.00 | AÑO | 2022 | VALOR | 1.00 |
| AVANCE TRIMESTRAL OBRA/ACTIVIDAD | | | | | | | |
| METAS | 1er.TRIMESTRE | 2o.TRIMESTRE | 3er.TRIMESTRE | 4o.TRIMESTRE | CUMPLIMIENTO DE METAS | | |
| PROGRAMACIÓN INICIAL | 0.00 | 1.00 | 0.00 | 0.00 | T1+T2+T3+T4 | 1.00 | |
| PROGRAMACIÓN ACTUALIZADA | 0.00 | | | | T1+T2+T3+T4 | 0.00 | |
| METAS ALCANZADAS | 1.00 | 0.00 | 0.00 | 0.00 | T1+T2+T3+T4 | 1.00 | |
| PORCENTAJE ALCANZADO TRIMESTRAL | 0.00 | 0.00 | 0.00 | 0.00 | PORCENTAJE ALCANZADO ANUAL | 100.00 | |

PORCENTAJE DE CUMPLIMIENTO ALCANZADO EN EL TRIMESTRE: 0 %

JEFE ADMINISTRATIVO
LC ARACELI MENDEZ VASQUEZ
DIRECTORA ADMINISTRATIVA

TITULAR DE LA DEPENDENCIA/ENTIDAD
LIC. ADOLFO MALDONADO FUENTES
DIRECTOR GENERAL

REPORTE DE AVANCE DE GESTIÓN

UR 532 - INSTITUTO OAXAQUEÑO CONSTRUCTOR DE INFRAESTRUCTURA FÍSICA EDUCATIVA

PRIMER TRIMESTRE 2022



Gobierno del Estado

UE: 001-INSTITUTO OAXAQUEÑO CONSTRUCTOR DE INFRAESTRUCTURA FÍSICA EDUCATIVA

| ESTRUCTURA PROGRAMATICA | | | | | | | |
|--|---|--|--|--|---|--|----|
| PROGRAMA | | SUBPROGRAMA | | PROYECTO | | OBRA/ACTIVIDAD | |
| 127-INCREMENTO DE LA OFERTA EDUCATIVA SUPERIOR | | 01-CONSTRUCCIÓN DE ESPACIOS EDUCATIVOS DE NIVEL SUPERIOR | | 001-PROGRAMA DE CONSTRUCCIÓN, EQUIPAMIENTO Y REHABILITACIÓN DE INFRAESTRUCTURA FÍSICA EDUCATIVA PARA EL NIVEL SUPERIOR FAM 2021. REMANENTES OBRA INSTITUTO TECNOLÓGICO DE OAXACA | | 001-CONSTRUCCIÓN Y REHABILITACIÓN DE ESPACIOS EN LAS ÁREAS DE: LABORATORIO DE INGENIERÍA INDUSTRIAL, SALA DE MAESTROS Y LABORATORIO DE INGENIERÍA ELECTRÓNICA DEL INSTITUTO TECNOLÓGICO DE OAXACA. | |
| POBLACIÓN O ÁREA DE ENFOQUE POTENCIAL | ATRIBUTO DE LA POBLACIÓN O ÁREA DE ENFOQUE: | INSTITUCIÓN DE EDUCACIÓN SUPERIOR | | HOMBRES: | 0 | MUJERES: | 0 |
| | | | | TOTAL: | | | 40 |

| PRESUPUESTO ANUAL | | | | | | | |
|-------------------|--------------|-----------|--------------|-------------------------------------|-------------|--------------|-------------|
| Aprobado | Ampliación | Reducción | Modificado | EJERCIDO T1 | EJERCIDO T2 | EJERCIDO T3 | EJERCIDO T4 |
| 0.00 | 1,199,187.95 | 0.00 | 1,199,187.95 | 1,199,187.95 | 0.00 | 0.00 | 0.00 |
| | | | | TOTAL EJERCIDO AL TRIMESTRE VIGENTE | | 1,199,187.95 | |

| PRESUPUESTO TRIMESTRAL DE LA ACTIVIDAD | | | | | | |
|--|--------------|--------------|--------------|--------------|------------------------------|--|
| Aprobado | Modificado | Comprometido | Devengado | Ejercido | % de Ejercido Vs. Modificado | |
| 0.00 | 1,199,187.95 | 1,199,187.95 | 1,199,187.95 | 1,199,187.95 | 100.00 | |

| DATOS DEL INDICADOR | | | | | | | |
|---------------------|---|------------------------|--------------------------------|-----------------------|------------------|--|--|
| Nombre : | PORCENTAJE DE ESPACIOS EDUCATIVOS EN EL NIVEL SUPERIOR CONSTRUIDOS | | | Número de indicador : | 2446 | | |
| Definición : | MIDE EL PORCENTAJE DE ESPACIOS EDUCATIVOS EN EL NIVEL SUPERIOR CONSTRUIDOS RESPECTO A LO PROGRAMADO | | | | | | |
| Método de Cálculo : | (NÚMERO DE ESPACIOS EDUCATIVOS EN EL NIVEL SUPERIOR CONSTRUIDOS/ NÚMERO DE ESPACIOS EDUCATIVOS EN EL NIVEL SUPERIOR PROGRAMADOS A CONSTRUIR) *100 | | | | | | |
| Tipo | Dimensión | Frecuencia de Medición | Forma de cálculo del indicador | Tipo de Valor | Sentido Esperado | | |
| GESTIÓN | EFICACIA | TRIMESTRAL | PORCENTAJE | FLUJO | ASCENDENTE | | |

| MEDIOS DE VERIFICACIÓN / FUENTE INFORMACIÓN | | | | SUPUESTO | | | |
|--|--|--|--|--|--|--|--|
| RESUMEN MENSUAL DE ESTADÍSTICA DE PROYECTOS, LO EMITE Y BAJO RESGUARDO DE LA DIRECCIÓN DE PLANEACIÓN | | | | FENOMENOS NATURALES (SISMOS, HURACANES, LLUVIAS INTENSAS), ESTABILIDAD SOCIAL, DISPONIBILIDAD PRESUPUESTAL PARA GASTOS DE OPERACION. | | | |

| DATOS DE LA META | | | | | | | |
|---------------------------------|--|--|--|--|--|--|--|
| Definición de la variable Meta: | 1 - NÚMERO DE ESPACIOS EDUCATIVOS EN EL NIVEL SUPERIOR CONSTRUIDOS | | | | | | |
| Unidad de medida: | 25 - NÚMERO | | | | | | |

| LÍNEA BASE | | | | VALOR PROGRAMADO ANUAL | | | |
|------------|------|-------|-------|------------------------|------|-------|------|
| AÑO | 2016 | VALOR | 72.00 | AÑO | 2022 | VALOR | 1.00 |

| AVANCE TRIMESTRAL OBRA/ACTIVIDAD | | | | | | | |
|----------------------------------|---------------|--------------|---------------|--------------|----------------------------|--------|--|
| METAS | 1er.TRIMESTRE | 2o.TRIMESTRE | 3er.TRIMESTRE | 4o.TRIMESTRE | CUMPLIMIENTO DE METAS | | |
| PROGRAMACIÓN INICIAL | 1.00 | 0.00 | 0.00 | 0.00 | T1+T2+T3+T4 | 1.00 | |
| PROGRAMACIÓN ACTUALIZADA | 1.00 | | | | T1+T2+T3+T4 | 1.00 | |
| METAS ALCANZADAS | 1.00 | 0.00 | 0.00 | 0.00 | T1+T2+T3+T4 | 1.00 | |
| PORCENTAJE ALCANZADO TRIMESTRAL | 100.00 | 0.00 | 0.00 | 0.00 | PORCENTAJE ALCANZADO ANUAL | 100.00 | |

PORCENTAJE DE CUMPLIMIENTO ALCANZADO EN EL TRIMESTRE: 100.00 %

JEFE ADMINISTRATIVO
LC ARACELI MENDEZ VASQUEZ
DIRECTORA ADMINISTRATIVA

TITULAR DE LA DEPENDENCIA/ENTIDAD
LIC. ADOLFO MALDONADO FUENTES
DIRECTOR GENERAL

REPORTE DE AVANCE DE GESTIÓN

UR 532 - INSTITUTO OAXAQUEÑO CONSTRUCTOR DE INFRAESTRUCTURA FÍSICA EDUCATIVA

PRIMER TRIMESTRE 2022



Gobierno del Estado

UE: 001-INSTITUTO OAXAQUEÑO CONSTRUCTOR DE INFRAESTRUCTURA FÍSICA EDUCATIVA

| ESTRUCTURA PROGRAMATICA | | | | | | | |
|--|---|--|--------------------------------|---|------------------------------|---|-------------|
| PROGRAMA | | SUBPROGRAMA | | PROYECTO | | OBRA/ACTIVIDAD | |
| 127-INCREMENTO DE LA OFERTA EDUCATIVA SUPERIOR | | 01-CONSTRUCCIÓN DE ESPACIOS EDUCATIVOS DE NIVEL SUPERIOR | | 003-PROGRAMA DE CONSTRUCCIÓN, EQUIPAMIENTO Y REHABILITACIÓN DE INFRAESTRUCTURA FÍSICA EDUCATIVA PARA EL NIVEL SUPERIOR FAM REMANENTES 2021. OBRA ESCUELA JUDICIAL TLALIXTAC DE CABRERA. | | 001-CONSTRUCCIÓN DE LA ESCUELA JUDICIAL (TERCERA ETAPA) | |
| POBLACIÓN O ÁREA DE ENFOQUE POTENCIAL | ATRIBUTO DE LA POBLACIÓN O ÁREA DE ENFOQUE: | INSTITUCIÓN DE EDUCACIÓN SUPERIOR | | HOMBRES: | 0 | MUJERES: | 0 |
| | | | | TOTAL: | | | 40 |
| PRESUPUESTO ANUAL | | | | | | | |
| Aprobado | Ampliación | Reducción | Modificado | EJERCIDO T1 | EJERCIDO T2 | EJERCIDO T3 | EJERCIDO T4 |
| 0.00 | 19,200,000.00 | 0.00 | 19,200,000.00 | 13,439,999.98 | 0.00 | 0.00 | 0.00 |
| | | | | TOTAL EJERCIDO AL TRIMESTRE VIGENTE | | 13,439,999.98 | |
| PRESUPUESTO TRIMESTRAL DE LA ACTIVIDAD | | | | | | | |
| Aprobado | Modificado | Comprometido | Devengado | Ejercido | % de Ejercido Vs. Modificado | | |
| 0.00 | 13,439,999.98 | 19,200,000.00 | 13,439,999.98 | 13,439,999.98 | 100.00 | | |
| DATOS DEL INDICADOR | | | | | | | |
| Nombre : | PORCENTAJE DE ESPACIOS EDUCATIVOS EN EL NIVEL SUPERIOR CONSTRUIDOS | | | Número de indicador : | 2446 | | |
| Definición : | MIDE EL PORCENTAJE DE ESPACIOS EDUCATIVOS EN EL NIVEL SUPERIOR CONSTRUIDOS RESPECTO A LO PROGRAMADO | | | | | | |
| Método de Cálculo : | (NÚMERO DE ESPACIOS EDUCATIVOS EN EL NIVEL SUPERIOR CONSTRUIDOS/ NÚMERO DE ESPACIOS EDUCATIVOS EN EL NIVEL SUPERIOR PROGRAMADOS A CONSTRUIR) *100 | | | | | | |
| Tipo | Dimensión | Frecuencia de Medición | Forma de cálculo del indicador | Tipo de Valor | Sentido Esperado | | |
| GESTIÓN | EFICACIA | TRIMESTRAL | PORCENTAJE | FLUJO | ASCENDENTE | | |
| MEDIOS DE VERIFICACIÓN / FUENTE INFORMACIÓN | | | | SUPUESTO | | | |
| RESUMEN MENSUAL DE ESTADÍSTICA DE PROYECTOS, LO EMITE Y BAJO RESGUARDO DE LA DIRECCIÓN DE PLANEACIÓN | | | | FENOMENOS NATURALES (SISMOS, HURACANES, LLUVIAS INTENSAS), ESTABILIDAD SOCIAL, DISPONIBILIDAD PRESUPUESTAL PARA GASTOS DE OPERACION. | | | |
| DATOS DE LA META | | | | | | | |
| Definición de la variable Meta: | 1 - NÚMERO DE ESPACIOS EDUCATIVOS EN EL NIVEL SUPERIOR CONSTRUIDOS | | | | | | |
| Unidad de medida: | 25 - NÚMERO | | | | | | |
| LÍNEA BASE | | | | VALOR PROGRAMADO ANUAL | | | |
| AÑO | 2016 | VALOR | 72.00 | AÑO | 2022 | VALOR | 1.00 |
| AVANCE TRIMESTRAL OBRA/ACTIVIDAD | | | | | | | |
| METAS | 1er.TRIMESTRE | 2o.TRIMESTRE | 3er.TRIMESTRE | 4o.TRIMESTRE | CUMPLIMIENTO DE METAS | | |
| PROGRAMACIÓN INICIAL | 0.00 | 1.00 | 0.00 | 0.00 | T1+T2+T3+T4 | 1.00 | |
| PROGRAMACIÓN ACTUALIZADA | 0.00 | | | | T1+T2+T3+T4 | 0.00 | |
| METAS ALCANZADAS | 0.70 | 0.00 | 0.00 | 0.00 | T1+T2+T3+T4 | 0.70 | |
| PORCENTAJE ALCANZADO TRIMESTRAL | 0.00 | 0.00 | 0.00 | 0.00 | PORCENTAJE ALCANZADO ANUAL | 70.00 | |

PORCENTAJE DE CUMPLIMIENTO ALCANZADO EN EL TRIMESTRE: 0 %

JEFE ADMINISTRATIVO
LC ARACELI MENDEZ VASQUEZ
DIRECTORA ADMINISTRATIVA

TITULAR DE LA DEPENDENCIA/ENTIDAD
LIC. ADOLFO MALDONADO FUENTES
DIRECTOR GENERAL

REPORTE DE AVANCE DE GESTIÓN

UR 532 - INSTITUTO OAXAQUEÑO CONSTRUCTOR DE INFRAESTRUCTURA FÍSICA EDUCATIVA

PRIMER TRIMESTRE 2022



Gobierno del Estado

ALINEACIÓN PED:

ESTRATEGIA: 02-PROMOVER LA PARTICIPACIÓN DE LAS INSTITUCIONES PÚBLICAS DE EDUCACIÓN SUPERIOR EN UN PROGRAMA PARA LA AMPLIACIÓN Y MEJORA DE LA INFRAESTRUCTURA FÍSICA Y EL EQUIPAMIENTO.
02-GESTIONAR RECURSOS DE LA FEDERACIÓN Y DEL GOBIERNO DEL ESTADO PARA PROYECTOS DE INVERSIÓN, ENTRE ELLOS LOS DE FONDOS CONCURSABLES, CON LA FINALIDAD DE AMPLIAR LA INFRAESTRUCTURA EDUCATIVA EN PROGRAMAS DE ALTA PERTINENCIA.

LÍNEAS DE ACCIÓN:

UE: 001-INSTITUTO OAXAQUEÑO CONSTRUCTOR DE INFRAESTRUCTURA FÍSICA EDUCATIVA

MATRIZ DE INDICADORES PARA RESULTADOS:

COMPONENTE: 435-ESPACIO EDUCATIVO EN EL NIVEL SUPERIOR REPARADO

ACTIVIDAD: 152-REPARAR ESPACIO EDUCATIVO

| ESTRUCTURA PROGRAMÁTICA | | | | | | | | | |
|--|---|--|--|---|---|----------|---|--------|----|
| PROGRAMA | | SUBPROGRAMA | | PROYECTO | | | OBRA/ACTIVIDAD | | |
| 127-INCREMENTO DE LA OFERTA EDUCATIVA SUPERIOR | | 02-REPARACIÓN DE ESPACIOS EDUCATIVOS DE NIVEL SUPERIOR | | 001-PROGRAMA DE CONSTRUCCIÓN, EQUIPAMIENTO Y REHABILITACIÓN DE INFRAESTRUCTURA FÍSICA EDUCATIVA PARA EL NIVEL SUPERIOR FAM 2020. REMANENTES OBRA TECNOLÓGICO DE PINOTEPA NACIONAL | | | 001-REPARACIONES GENERALES EN EL INSTITUTO TECNOLÓGICO DE PINOTEPA NACIONAL UNIDAD ACADÉMICA SAN JOSÉ ESTANCIA GRANDE | | |
| POBLACIÓN O ÁREA DE ENFOQUE POTENCIAL | ATRIBUTO DE LA POBLACIÓN O ÁREA DE ENFOQUE: | INSTITUCIÓN DE EDUCACIÓN SUPERIOR | | HOMBRES: | 0 | MUJERES: | 0 | TOTAL: | 40 |

| PRESUPUESTO ANUAL | | | | | | | |
|-------------------|--------------|-----------|--------------|-------------------------------------|-------------|-------------|-------------|
| Aprobado | Ampliación | Reducción | Modificado | EJERCIDO T1 | EJERCIDO T2 | EJERCIDO T3 | EJERCIDO T4 |
| 0.00 | 1,498,716.22 | 0.00 | 1,498,716.22 | 899,848.28 | 0.00 | 0.00 | 0.00 |
| | | | | TOTAL EJERCIDO AL TRIMESTRE VIGENTE | | 899,848.28 | |

| PRESUPUESTO TRIMESTRAL DE LA ACTIVIDAD | | | | | | |
|--|------------|--------------|------------|------------|------------------------------|--|
| Aprobado | Modificado | Comprometido | Devengado | Ejercido | % de Ejercido Vs. Modificado | |
| 0.00 | 899,848.28 | 1,498,716.22 | 899,848.28 | 899,848.28 | 100.00 | |

| DATOS DEL INDICADOR | | | | | | | |
|---------------------|--|------------------------|--------------------------------|-----------------------|------------------|--|--|
| Nombre : | PORCENTAJE DE ESPACIOS EDUCATIVOS EN NIVEL SUPERIOR REHABILITADOS | | | Número de indicador : | 2445 | | |
| Definición : | MIDE EL PORCENTAJE DE ESPACIOS EDUCATIVOS EN NIVEL SUPERIOR REHABILITADOS, RESPECTO A LOS PROGRAMADOS A REHABILITAR | | | | | | |
| Método de Cálculo : | (NÚMERO DE ESPACIOS EDUCATIVOS EN NIVEL SUPERIOR REHABILITADOS/NÚMERO DE ESPACIOS EDUCATIVOS EN NIVEL SUPERIOR PROGRAMADOS A REHABILITAR) *100 | | | | | | |
| Tipo | Dimensión | Frecuencia de Medición | Forma de cálculo del indicador | Tipo de Valor | Sentido Esperado | | |
| GESTIÓN | EFICACIA | TRIMESTRAL | PORCENTAJE | FLUJO | ASCENDENTE | | |

| MEDIOS DE VERIFICACIÓN / FUENTE INFORMACIÓN | | | | SUPUESTO | | | |
|--|--|--|--|--|--|--|--|
| RESUMEN MENSUAL DE ESTADÍSTICA DE PROYECTOS, LO EMITE Y BAJO RESGUARDO DE LA DIRECCIÓN DE PLANEACIÓN | | | | FENOMENOS NATURALES (SISMOS, HURACANES, LLUVIAS INTENSAS), ESTABILIDAD SOCIAL, DISPONIBILIDAD PRESUPUESTAL PARA GASTOS DE OPERACION. | | | |

| DATOS DE LA META | | | | | | | |
|---------------------------------|---|--|--|--|--|--|--|
| Definición de la variable Meta: | 1 - NÚMERO DE ESPACIOS EDUCATIVOS EN NIVEL SUPERIOR REHABILITADOS | | | | | | |
| Unidad de medida: | 25 - NÚMERO | | | | | | |

| LÍNEA BASE | | | | VALOR PROGRAMADO ANUAL | | | |
|------------|------|-------|------|------------------------|------|-------|------|
| AÑO | 2016 | VALOR | 4.00 | AÑO | 2022 | VALOR | 1.00 |

| AVANCE TRIMESTRAL OBRA/ACTIVIDAD | | | | | | | |
|----------------------------------|---------------|--------------|---------------|--------------|----------------------------|-------|--|
| METAS | 1er.TRIMESTRE | 2o.TRIMESTRE | 3er.TRIMESTRE | 4o.TRIMESTRE | CUMPLIMIENTO DE METAS | | |
| PROGRAMACIÓN INICIAL | 1.00 | 0.00 | 0.00 | 0.00 | T1+T2+T3+T4 | 1.00 | |
| PROGRAMACIÓN ACTUALIZADA | 1.00 | | | | T1+T2+T3+T4 | 1.00 | |
| METAS ALCANZADAS | 0.60 | 0.00 | 0.00 | 0.00 | T1+T2+T3+T4 | 0.60 | |
| PORCENTAJE ALCANZADO TRIMESTRAL | 60.00 | 0.00 | 0.00 | 0.00 | PORCENTAJE ALCANZADO ANUAL | 60.00 | |

PORCENTAJE DE CUMPLIMIENTO ALCANZADO EN EL TRIMESTRE: 60.00 %

JEFE ADMINISTRATIVO
LC ARACELI MENDEZ VASQUEZ
DIRECTORA ADMINISTRATIVA

TITULAR DE LA DEPENDENCIA/ENTIDAD
LIC. ADOLFO MALDONADO FUENTES
DIRECTOR GENERAL

REPORTE DE AVANCE DE GESTIÓN

UR 532 - INSTITUTO OAXAQUEÑO CONSTRUCTOR DE INFRAESTRUCTURA FÍSICA EDUCATIVA

PRIMER TRIMESTRE 2022



UE: 001-INSTITUTO OAXAQUEÑO CONSTRUCTOR DE INFRAESTRUCTURA FÍSICA EDUCATIVA

| ESTRUCTURA PROGRAMATICA | | | | | | | | | |
|---|---|--|------------------------|--|--|-----------------------|---|-------------|-----------------------|
| PROGRAMA | | SUBPROGRAMA | | PROYECTO | | | OBRA/ACTIVIDAD | | |
| 127-INCREMENTO DE LA OFERTA EDUCATIVA SUPERIOR | | 02-REPARACIÓN DE ESPACIOS EDUCATIVOS DE NIVEL SUPERIOR | | 002-OBRAS Y ACCIONES DEL SECTOR EDUCATIVO DE COMPETENCIA ESTATAL PARA LA MITIGACIÓN DE DAÑOS OCASIONADOS POR EL SISMO CON MAGNITUD DE 8.2 DEL 07 DE SEPTIEMBRE DE 2017 EN 283 MUNICIPIOS EN EL ESTADO DE OAXACA. | | | 001-RECONSTRUCCIÓN DE ESPACIOS EDUCATIVOS AFECTADOS POR EL SISMO DE 8.2 EN LA FACULTAD DE ODONTOLOGÍA (UABJO) | | |
| POBLACIÓN O ÁREA DE ENFOQUE POTENCIAL | ATRIBUTO DE LA POBLACIÓN O ÁREA DE ENFOQUE: | INSTITUCIÓN DE EDUCACIÓN SUPERIOR | | HOMBRES: | 0 | MUJERES: | 0 | TOTAL: | 40 |
| PRESUPUESTO ANUAL | | | | | | | | | |
| Aprobado | Ampliación | Reducción | Modificado | EJERCIDO T1 | | EJERCIDO T2 | | EJERCIDO T3 | |
| 0.00 | 1,380,803.10 | 0.00 | 1,380,803.10 | 0.00 | | 0.00 | | 0.00 | |
| PRESUPUESTO TRIMESTRAL DE LA ACTIVIDAD | | | | | | | | | |
| Aprobado | | Modificado | | Comprometido | | Devengado | | Ejercido | |
| 0.00 | | 0.00 | | 0.00 | | 0.00 | | 0.00 | |
| DATOS DEL INDICADOR | | | | | | | | | |
| Nombre : | | | | PORCENTAJE DE ESPACIOS EDUCATIVOS REPARADOS | | Número de indicador : | | 2466 | |
| Definición : MIDE EL PORCENTAJE DE ESPACIOS EDUCATIVOS REPARADOS RESPECTO A LO AUTORIZADO | | | | | | | | | |
| Método de Cálculo : (NÚMERO DE ESPACIOS EDUCATIVOS REPARADOS/NÚMERO DE ESPACIOS EDUCATIVOS AUTORIZADOS) * 100 | | | | | | | | | |
| Tipo | Dimensión | | Frecuencia de Medición | | Forma de cálculo del indicador | | Tipo de Valor | | Sentido Esperado |
| GESTIÓN | EFICACIA | | TRIMESTRAL | | PORCENTAJE | | FLUJO | | ASCENDENTE |
| MEDIOS DE VERIFICACIÓN / FUENTE INFORMACIÓN | | | | | SUPUESTO | | | | |
| RESUMEN MENSUAL DE ESTADÍSTICA DE PROYECTOS, LO EMITE Y BAJO RESGUARDO DE LA DIRECCIÓN DE PLANEACIÓN | | | | | FENOMENOS NATURALES (SISMOS, HURACANES, LLUVIAS INTENSAS), ESTABILIDAD SOCIAL, DISPONIBILIDAD PRESUPUESTAL PARA GASTOS DE OPERACION. | | | | |
| DATOS DE LA META | | | | | | | | | |
| Definición de la variable Meta: | | 1 - NÚMERO DE ESPACIOS EDUCATIVOS REPARADOS | | | | | | | |
| Unidad de medida: | | 25 - NÚMERO | | | | | | | |
| LÍNEA BASE | | | | | VALOR PROGRAMADO ANUAL | | | | |
| AÑO | 2016 | | VALOR | 3.00 | AÑO | 2022 | | VALOR | 1.00 |
| AVANCE TRIMESTRAL OBRA/ACTIVIDAD | | | | | | | | | |
| METAS | 1er.TRIMESTRE | | 2o.TRIMESTRE | | 3er.TRIMESTRE | | 4o.TRIMESTRE | | CUMPLIMIENTO DE METAS |
| PROGRAMACIÓN INICIAL | 1.00 | 0.00 | 0.00 | 0.00 | 0.00 | 0.00 | T1+T2+T3+T4 | 1.00 | |
| PROGRAMACIÓN ACTUALIZADA | 1.00 | | | | | | T1+T2+T3+T4 | 1.00 | |
| METAS ALCANZADAS | 0.00 | 0.00 | 0.00 | 0.00 | 0.00 | 0.00 | T1+T2+T3+T4 | 0.00 | |
| PORCENTAJE ALCANZADO TRIMESTRAL | 0.00 | 0.00 | 0.00 | 0.00 | 0.00 | 0.00 | PORCENTAJE ALCANZADO ANUAL | 0.00 | |

PORCENTAJE DE CUMPLIMIENTO ALCANZADO EN EL TRIMESTRE: 0.00 %

JEFE ADMINISTRATIVO
LC ARACELI MENDEZ VASQUEZ
DIRECTORA ADMINISTRATIVA

TITULAR DE LA DEPENDENCIA/ENTIDAD
LIC. ADOLFO MALDONADO FUENTES
DIRECTOR GENERAL

REPORTE DE AVANCE DE GESTIÓN

UR 532 - INSTITUTO OAXAQUEÑO CONSTRUCTOR DE INFRAESTRUCTURA FÍSICA EDUCATIVA

PRIMER TRIMESTRE 2022



UE: 001-INSTITUTO OAXAQUEÑO CONSTRUCTOR DE INFRAESTRUCTURA FÍSICA EDUCATIVA

| ESTRUCTURA PROGRAMATICA | | | | | | | | | |
|--|---|--|--------------|--|--|---------------|--|------------------|-----------------------|
| PROGRAMA | | SUBPROGRAMA | | PROYECTO | | | OBRA/ACTIVIDAD | | |
| 127-INCREMENTO DE LA OFERTA EDUCATIVA SUPERIOR | | 02-REPARACIÓN DE ESPACIOS EDUCATIVOS DE NIVEL SUPERIOR | | 002-OBRAS Y ACCIONES DEL SECTOR EDUCATIVO DE COMPETENCIA ESTATAL PARA LA MITIGACIÓN DE DAÑOS OCASIONADOS POR EL SISMO CON MAGNITUD DE 8.2 DEL 07 DE SEPTIEMBRE DE 2017 EN 283 MUNICIPIOS EN EL ESTADO DE OAXACA. | | | 002-RECONSTRUCCIÓN DE ESPACIOS EDUCATIVOS AFECTADOS POR EL SISMO DE 8.2 EN ESCUELA DE ENFERMERÍA Y OBSTETRICIA (UABJO) | | |
| POBLACIÓN O ÁREA DE ENFOQUE POTENCIAL | ATRIBUTO DE LA POBLACIÓN O ÁREA DE ENFOQUE: | INSTITUCIÓN DE EDUCACIÓN SUPERIOR | | HOMBRES: | 0 | MUJERES: | 0 | TOTAL: | 40 |
| PRESUPUESTO ANUAL | | | | | | | | | |
| Aprobado | Ampliación | Reducción | Modificado | EJERCIDO T1 | | EJERCIDO T2 | | EJERCIDO T3 | |
| 0.00 | 859,482.04 | 0.00 | 859,482.04 | 0.00 | | 0.00 | | 0.00 | |
| PRESUPUESTO TRIMESTRAL DE LA ACTIVIDAD | | | | | | | | | |
| Aprobado | | Modificado | | Comprometido | | Devengado | | Ejercido | |
| 0.00 | | 0.00 | | 0.00 | | 0.00 | | 0.00 | |
| DATOS DEL INDICADOR | | | | | | | | | |
| Nombre : | PORCENTAJE DE ESPACIOS EDUCATIVOS REPARADOS | | | | Número de indicador : | 2466 | | | |
| Definición : | MIDE EL PORCENTAJE DE ESPACIOS EDUCATIVOS REPARADOS RESPECTO A LO AUTORIZADO | | | | | | | | |
| Método de Cálculo : | (NÚMERO DE ESPACIOS EDUCATIVOS REPARADOS/NÚMERO DE ESPACIOS EDUCATIVOS AUTORIZADOS) * 100 | | | | | | | | |
| Tipo | Dimensión | Frecuencia de Medición | | Forma de cálculo del indicador | | Tipo de Valor | | Sentido Esperado | |
| GESTIÓN | EFICACIA | TRIMESTRAL | | PORCENTAJE | | FLUJO | | ASCENDENTE | |
| MEDIOS DE VERIFICACIÓN / FUENTE INFORMACIÓN | | | | | SUPUESTO | | | | |
| RESUMEN MENSUAL DE ESTADÍSTICA DE PROYECTOS, LO EMITE Y BAJO RESGUARDO DE LA DIRECCIÓN DE PLANEACIÓN | | | | | FENOMENOS NATURALES (SISMOS, HURACANES, LLUVIAS INTENSAS), ESTABILIDAD SOCIAL, DISPONIBILIDAD PRESUPUESTAL PARA GASTOS DE OPERACION. | | | | |
| DATOS DE LA META | | | | | | | | | |
| Definición de la variable Meta: | 1 - NÚMERO DE ESPACIOS EDUCATIVOS REPARADOS | | | | | | | | |
| Unidad de medida: | 25 - NÚMERO | | | | | | | | |
| LÍNEA BASE | | | | | VALOR PROGRAMADO ANUAL | | | | |
| AÑO | 2016 | | VALOR | 3.00 | AÑO | 2022 | | VALOR | 1.00 |
| AVANCE TRIMESTRAL OBRA/ACTIVIDAD | | | | | | | | | |
| METAS | 1er.TRIMESTRE | | 2o.TRIMESTRE | | 3er.TRIMESTRE | | 4o.TRIMESTRE | | CUMPLIMIENTO DE METAS |
| PROGRAMACIÓN INICIAL | 1.00 | 0.00 | 0.00 | 0.00 | 0.00 | 0.00 | T1+T2+T3+T4 | 1.00 | |
| PROGRAMACIÓN ACTUALIZADA | 1.00 | | | | | | T1+T2+T3+T4 | 1.00 | |
| METAS ALCANZADAS | 0.00 | 0.00 | 0.00 | 0.00 | 0.00 | 0.00 | T1+T2+T3+T4 | 0.00 | |
| PORCENTAJE ALCANZADO TRIMESTRAL | 0.00 | 0.00 | 0.00 | 0.00 | 0.00 | 0.00 | PORCENTAJE ALCANZADO ANUAL | 0.00 | |

PORCENTAJE DE CUMPLIMIENTO ALCANZADO EN EL TRIMESTRE: 0.00 %

JEFE ADMINISTRATIVO
LC ARACELI MENDEZ VASQUEZ
DIRECTORA ADMINISTRATIVA

TITULAR DE LA DEPENDENCIA/ENTIDAD
LIC. ADOLFO MALDONADO FUENTES
DIRECTOR GENERAL

REPORTE DE AVANCE DE GESTIÓN

UR 532 - INSTITUTO OAXAQUEÑO CONSTRUCTOR DE INFRAESTRUCTURA FÍSICA EDUCATIVA

PRIMER TRIMESTRE 2022



| | | | | | |
|------------------------|--|---|---|--|--|
| ALINEACIÓN PED: | | MATRIZ DE INDICADORES PARA RESULTADOS: | | | |
| EJE: | 01-OAXACA INCLUYENTE CON EL DESARROLLO SOCIAL | FIN: | CONTRIBUIR A LA AMPLIACIÓN DE LA COBERTURA DE LA EDUCACIÓN MEDIA SUPERIOR FAVORECIENDO LAS ZONAS DE MAYOR REZAGO EDUCATIVO. | | |
| TEMA: | 01-EDUCACIÓN | PROPÓSITO: | LOS JÓVENES DE 15 A 19 AÑOS DE EDAD EN EL ESTADO DE OAXACA INGRESAN A LA EDUCACIÓN MEDIA SUPERIOR | | |
| OBJETIVO: | 07-AMPLIAR LA COBERTURA DE UNA EDUCACIÓN MEDIA SUPERIOR, FAVORECIENDO LAS ZONAS DE MAYOR REZAGO EDUCATIVO Y CON ATENCIÓN A LA DIVERSIDAD CULTURAL. | COMPONENTE: | 282-ESPACIO EDUCATIVO EN EL NIVEL MEDIO SUPERIOR CONSTRUIDO | | |
| ESTRATEGIA: | 02-CONSOLIDAR LA INFRAESTRUCTURA Y EQUIPAMIENTO A TRAVÉS DE UNA PLANEACIÓN Y PROGRAMACIÓN CONJUNTA DEL NIVEL EDUCATIVO MEDIO SUPERIOR. | ACTIVIDAD: | 384-CONSTRUIR ESPACIO EDUCATIVO EN EL NIVEL MEDIO SUPERIOR | | |
| LÍNEAS DE ACCIÓN: | 01-IMPULSAR LA CONSTRUCCIÓN, AMPLIACIÓN, EQUIPAMIENTO Y MEJORA DE PLANTELES DE EDUCACIÓN MEDIA SUPERIOR CONFORME CON LAS NECESIDADES EDUCATIVAS DE CADA LOCALIDAD Y REGIÓN DEL ESTADO. | | | | |
| UE: | 001-INSTITUTO OAXAQUEÑO CONSTRUCTOR DE INFRAESTRUCTURA FÍSICA EDUCATIVA | | | | |

| ESTRUCTURA PROGRAMATICA | | | | | | | |
|---|---|---|--|---|--------|--|--------|
| PROGRAMA | | SUBPROGRAMA | | PROYECTO | | OBRA/ACTIVIDAD | |
| 200-AMPLIACIÓN DE LA COBERTURA DE LA EDUCACIÓN MEDIA SUPERIOR | | 01-CONSTRUCCIÓN DE ESPACIOS EDUCATIVOS EN EL NIVEL MEDIO SUPERIOR | | 001-PROGRAMA DE CONSTRUCCIÓN, EQUIPAMIENTO Y REHABILITACIÓN DE INFRAESTRUCTURA FÍSICA EDUCATIVA PARA EL NIVEL MEDIO SUPERIOR 2016. OBRA | | 001-CONSTRUCCIÓN DE CUATRO AULAS Y TRES ANEXOS EN BIC NO. 33 | |
| POBLACIÓN O ÁREA DE ENFOQUE POTENCIAL | ATRIBUTO DE LA POBLACIÓN O ÁREA DE ENFOQUE: | JOVEN DE 15 A 19 AÑOS DE EDAD | | HOMBRES: | 178973 | MUJERES: | 179735 |
| | | | | | | TOTAL: | 358708 |

| PRESUPUESTO ANUAL | | | | | | | |
|-------------------------------------|------------|-----------|------------|-------------|-------------|-------------|-------------|
| Aprobado | Ampliación | Reducción | Modificado | EJERCIDO T1 | EJERCIDO T2 | EJERCIDO T3 | EJERCIDO T4 |
| 0.00 | 186,688.92 | 0.00 | 186,688.92 | 0.00 | 0.00 | 0.00 | 0.00 |
| TOTAL EJERCIDO AL TRIMESTRE VIGENTE | | | | | | | 0.00 |

| PRESUPUESTO TRIMESTRAL DE LA ACTIVIDAD | | | | | | | |
|--|------------|--------------|-----------|----------|------------------------------|--|--|
| Aprobado | Modificado | Comprometido | Devengado | Ejercido | % de Ejercido Vs. Modificado | | |
| 0.00 | 0.00 | 0.00 | 0.00 | 0.00 | nan | | |

| DATOS DEL INDICADOR | | | | | | | |
|--|--|------------------------|--------------------------------|--|------------------|--|--|
| Nombre : | PORCENTAJE DE AULAS DIDÁCTICAS CONSTRUIDAS | | | Número de indicador : | 2442 | | |
| Definición : | MIDE EL PORCENTAJE DE AULAS DIDÁCTICAS CONSTRUIDAS, RESPECTO A LAS PROGRAMADAS | | | | | | |
| Método de Cálculo : | (NÚMERO DE AULAS DIDÁCTICAS CONSTRUIDAS/ NÚMERO DE AULAS DIDÁCTICAS PROGRAMADAS A CONSTRUIR)*100 | | | | | | |
| Tipo | Dimensión | Frecuencia de Medición | Forma de cálculo del indicador | Tipo de Valor | Sentido Esperado | | |
| GESTIÓN | EFICACIA | TRIMESTRAL | PORCENTAJE | FLUJO | ASCENDENTE | | |
| MEDIOS DE VERIFICACIÓN / FUENTE INFORMACIÓN | | | | SUPUESTO | | | |
| REPORTE DE AVANCE DE OBRA, LO EMITE LA DIRECCIÓN DE CONSTRUCCIÓN | | | | FENOMENOS NATURALES (SISMOS, HURACANES, LLUVIAS INTENSAS), ESTABILIDAD SOCIAL, DISPONIBILIDAD PRESUPUESTAL PARA GASTOS DE OPERACION. | | | |

| DATOS DE LA META | | | | | | | |
|---------------------------------|--|--|--|--|--|--|--|
| Definición de la variable Meta: | 1 - NÚMERO DE AULAS DIDÁCTICAS CONSTRUIDAS | | | | | | |
| Unidad de medida: | 25 - NÚMERO | | | | | | |

| LÍNEA BASE | | | | VALOR PROGRAMADO ANUAL | | | |
|------------|------|-------|-------|------------------------|------|-------|------|
| AÑO | 2016 | VALOR | 28.00 | AÑO | 2022 | VALOR | 4.00 |

| AVANCE TRIMESTRAL OBRA/ACTIVIDAD | | | | | | | |
|----------------------------------|---------------|--------------|---------------|--------------|----------------------------|------|--|
| METAS | 1er.TRIMESTRE | 2o.TRIMESTRE | 3er.TRIMESTRE | 4o.TRIMESTRE | CUMPLIMIENTO DE METAS | | |
| PROGRAMACIÓN INICIAL | 4.00 | 0.00 | 0.00 | 0.00 | T1+T2+T3+T4 | 4.00 | |
| PROGRAMACIÓN ACTUALIZADA | 4.00 | | | | T1+T2+T3+T4 | 4.00 | |
| METAS ALCANZADAS | 0.00 | 0.00 | 0.00 | 0.00 | T1+T2+T3+T4 | 0.00 | |
| PORCENTAJE ALCANZADO TRIMESTRAL | 0.00 | 0.00 | 0.00 | 0.00 | PORCENTAJE ALCANZADO ANUAL | 0.00 | |

PORCENTAJE DE CUMPLIMIENTO ALCANZADO EN EL TRIMESTRE: 0.00 %

JEFE ADMINISTRATIVO
LC ARACELI MENDEZ VASQUEZ
DIRECTORA ADMINISTRATIVA

TITULAR DE LA DEPENDENCIA/ENTIDAD
LIC. ADOLFO MALDONADO FUENTES
DIRECTOR GENERAL

REPORTE DE AVANCE DE GESTIÓN

UR 532 - INSTITUTO OAXAQUEÑO CONSTRUCTOR DE INFRAESTRUCTURA FÍSICA EDUCATIVA

PRIMER TRIMESTRE 2022



Gobierno del Estado

ALINEACIÓN PED:

ESTRATEGIA: 02-CONSOLIDAR LA INFRAESTRUCTURA Y EQUIPAMIENTO A TRAVÉS DE UNA PLANEACIÓN Y PROGRAMACIÓN CONJUNTA DEL NIVEL EDUCATIVO MEDIO SUPERIOR.

LÍNEAS DE ACCIÓN: 01-IMPULSAR LA CONSTRUCCIÓN, AMPLIACIÓN, EQUIPAMIENTO Y MEJORA DE PLANTELES DE EDUCACIÓN MEDIA SUPERIOR CONFORME CON LAS NECESIDADES EDUCATIVAS DE CADA LOCALIDAD Y REGIÓN DEL ESTADO.

UE: 001-INSTITUTO OAXAQUEÑO CONSTRUCTOR DE INFRAESTRUCTURA FÍSICA EDUCATIVA

MATRIZ DE INDICADORES PARA RESULTADOS:

COMPONENTE: 284-ESPACIO EDUCATIVO EN EL NIVEL MEDIO SUPERIOR EQUIPADO

ACTIVIDAD: 158-EQUIPAR ESPACIO EDUCATIVO

| ESTRUCTURA PROGRAMATICA | | | | | | | |
|---|---|---|--|---|--------|---|--------|
| PROGRAMA | | SUBPROGRAMA | | PROYECTO | | OBRA/ACTIVIDAD | |
| 200-AMPLIACIÓN DE LA COBERTURA DE LA EDUCACIÓN MEDIA SUPERIOR | | 03-EQUIPAMIENTO DE ESPACIOS EDUCATIVOS EN EL NIVEL MEDIO SUPERIOR | | 001-PROGRAMA DE CONSTRUCCIÓN, EQUIPAMIENTO Y REHABILITACIÓN DE INFRAESTRUCTURA FÍSICA EDUCATIVA DEL NIVEL MEDIO SUPERIOR 2021. EQUIPO | | 001-EQUIPAMIENTO PARA COBAO NO. 15 DE UNIÓN HIDALGO | |
| POBLACIÓN O ÁREA DE ENFOQUE POTENCIAL | ATRIBUTO DE LA POBLACIÓN O ÁREA DE ENFOQUE: | JOVEN DE 15 A 19 AÑOS DE EDAD | | HOMBRES: | 178973 | MUJERES: | 179735 |
| | | | | TOTAL: | 358708 | | |

| PRESUPUESTO ANUAL | | | | | | | |
|-------------------------------------|------------|------------|------------|-------------|-------------|-------------|-------------|
| Aprobado | Ampliación | Reducción | Modificado | EJERCIDO T1 | EJERCIDO T2 | EJERCIDO T3 | EJERCIDO T4 |
| 0.00 | 265,327.56 | 265,327.56 | 0.00 | 0.00 | 0.00 | 0.00 | 0.00 |
| TOTAL EJERCIDO AL TRIMESTRE VIGENTE | | | | | | | 0.00 |

| PRESUPUESTO TRIMESTRAL DE LA ACTIVIDAD | | | | | | | |
|--|------------|--------------|-----------|----------|------------------------------|--|--|
| Aprobado | Modificado | Comprometido | Devengado | Ejercido | % de Ejercido Vs. Modificado | | |
| 0.00 | 0.00 | 0.00 | 0.00 | 0.00 | nan | | |

| DATOS DEL INDICADOR | | | | | | | |
|---------------------|--|--|--|-----------------------|------|--|--|
| Nombre : | PORCENTAJE DE LOTES EQUIPADOS | | | Número de indicador : | 2443 | | |
| Definición : | MIDE EL PORCENTAJE DE LOTES EQUIPADOS RESPECTO A LO PROGRAMADO | | | | | | |
| Método de Cálculo : | (NÚMERO DE LOTES EQUIPADOS/ NÚMERO DE LOTES PROGRAMADOS A EQUIPAR)*100 | | | | | | |

| Tipo | Dimensión | Frecuencia de Medición | Forma de cálculo del indicador | Tipo de Valor | Sentido Esperado |
|---------|-----------|------------------------|--------------------------------|---------------|------------------|
| GESTIÓN | EFICACIA | TRIMESTRAL | PORCENTAJE | FLUJO | ASCENDENTE |

| MEDIOS DE VERIFICACIÓN / FUENTE INFORMACIÓN | SUPUESTO |
|---|--|
| ACTAS DE ENTREGA DE OBRA EN RESGUARDO DEL DEPARTAMENTO DE EXPEDIENTES UNITARIOS | FENOMENOS NATURALES (SISMOS, HURACANES, LLUVIAS INTENSAS), ESTABILIDAD SOCIAL, DISPONIBILIDAD PRESUPUESTAL PARA GASTOS DE OPERACION. |

| DATOS DE LA META | | | | | | | |
|---------------------------------|---------------------|--|--|--|--|--|--|
| Definición de la variable Meta: | 1 - LOTES EQUIPADOS | | | | | | |
| Unidad de medida: | 2 - LOTE | | | | | | |

| LÍNEA BASE | | | | VALOR PROGRAMADO ANUAL | | | |
|------------|------|-------|------|------------------------|------|-------|------|
| AÑO | 2016 | VALOR | 4.00 | AÑO | 2022 | VALOR | 1.00 |

| AVANCE TRIMESTRAL OBRA/ACTIVIDAD | | | | | | | |
|--|---------------|--------------|---------------|--------------|----------------------------|------|--|
| METAS | 1er.TRIMESTRE | 2o.TRIMESTRE | 3er.TRIMESTRE | 4o.TRIMESTRE | CUMPLIMIENTO DE METAS | | |
| PROGRAMACIÓN INICIAL | 1.00 | 0.00 | 0.00 | 0.00 | T1+T2+T3+T4 | 1.00 | |
| PROGRAMACIÓN ACTUALIZADA | 1.00 | | | | T1+T2+T3+T4 | 1.00 | |
| METAS ALCANZADAS PORCENTAJE ALCANZADO TRIMESTRAL | 0.00 | 0.00 | 0.00 | 0.00 | T1+T2+T3+T4 | 0.00 | |
| | 0.00 | 0.00 | 0.00 | 0.00 | PORCENTAJE ALCANZADO ANUAL | 0.00 | |

PORCENTAJE DE CUMPLIMIENTO ALCANZADO EN EL TRIMESTRE: 0.00 %

JEFE ADMINISTRATIVO
LC ARACELI MENDEZ VASQUEZ
DIRECTORA ADMINISTRATIVA

TITULAR DE LA DEPENDENCIA/ENTIDAD
LIC. ADOLFO MALDONADO FUENTES
DIRECTOR GENERAL

REPORTE DE AVANCE DE GESTIÓN

UR 532 - INSTITUTO OAXAQUEÑO CONSTRUCTOR DE INFRAESTRUCTURA FÍSICA EDUCATIVA

PRIMER TRIMESTRE 2022



UE: 001-INSTITUTO OAXAQUEÑO CONSTRUCTOR DE INFRAESTRUCTURA FÍSICA EDUCATIVA

| ESTRUCTURA PROGRAMATICA | | | | | | | | | | | | | |
|---|--|---|------------------------|---|--|-------------|--|-------------|----------------------------|-------|------|------|--|
| PROGRAMA | | SUBPROGRAMA | | PROYECTO | | | OBRA/ACTIVIDAD | | | | | | |
| 200-AMPLIACIÓN DE LA COBERTURA DE LA EDUCACIÓN MEDIA SUPERIOR | | 03-EQUIPAMIENTO DE ESPACIOS EDUCATIVOS EN EL NIVEL MEDIO SUPERIOR | | 001-PROGRAMA DE CONSTRUCCION, EQUIPAMIENTO Y REHABILITACION DE INFRAESTRUCTURA FISICA EDUCATIVA DEL NIVEL MEDIO SUPERIOR 2021. EQUIPO | | | 002-EQUIPAMIENTO PARA COBAO NO. 02 DE EL ESPINAL | | | | | | |
| POBLACIÓN O ÁREA DE ENFOQUE POTENCIAL | ATRIBUTO DE LA POBLACIÓN O ÁREA DE ENFOQUE: | JOVEN DE 15 A 19 AÑOS DE EDAD | | HOMBRES: | 178973 | MUJERES: | 179735 | TOTAL: | 358708 | | | | |
| PRESUPUESTO ANUAL | | | | | | | | | | | | | |
| Aprobado | Ampliación | Reducción | Modificado | EJERCIDO T1 | | EJERCIDO T2 | | EJERCIDO T3 | | | | | |
| 0.00 | 265,506.40 | 265,506.40 | 0.00 | 0.00 | | 0.00 | | 0.00 | | | | | |
| TOTAL EJERCIDO AL TRIMESTRE VIGENTE | | | | | | | | 0.00 | | | | | |
| PRESUPUESTO TRIMESTRAL DE LA ACTIVIDAD | | | | | | | | | | | | | |
| Aprobado | | Modificado | | Comprometido | | Devengado | | Ejercido | | | | | |
| 0.00 | | 0.00 | | 0.00 | | 0.00 | | 0.00 | | | | | |
| DATOS DEL INDICADOR | | | | | | | | | | | | | |
| Nombre : | PORCENTAJE DE LOTES EQUIPADOS | | | | Número de indicador : | 2443 | | | | | | | |
| Definición : | MIDE EL PORCENTAJE DE LOTES EQUIPADOS RESPECTO A LO PROGRAMADO | | | | | | | | | | | | |
| Método de Cálculo : | (NÚMERO DE LOTES EQUIPADOS/ NÚMERO DE LOTES PROGRAMADOS A EQUIPAR)*100 | | | | | | | | | | | | |
| Tipo | Dimensión | | Frecuencia de Medición | | Forma de cálculo del indicador | | Tipo de Valor | | Sentido Esperado | | | | |
| GESTIÓN | EFICACIA | | TRIMESTRAL | | PORCENTAJE | | FLUJO | | ASCENDENTE | | | | |
| MEDIOS DE VERIFICACIÓN / FUENTE INFORMACIÓN | | | | | SUPUESTO | | | | | | | | |
| ACTAS DE ENTREGA DE OBRA EN RESGUARDO DEL DEPARTAMENTO DE EXPEDIENTES UNITARIOS | | | | | FENOMENOS NATURALES (SISMOS, HURACANES, LLUVIAS INTENSAS), ESTABILIDAD SOCIAL, DISPONIBILIDAD PRESUPUESTAL PARA GASTOS DE OPERACION. | | | | | | | | |
| DATOS DE LA META | | | | | | | | | | | | | |
| Definición de la variable Meta: | 1 - LOTES EQUIPADOS | | | | | | | | | | | | |
| Unidad de medida: | 2 - LOTE | | | | | | | | | | | | |
| LÍNEA BASE | | | | | VALOR PROGRAMADO ANUAL | | | | | | | | |
| AÑO | 2016 | | VALOR | | 4.00 | | AÑO | 2022 | | VALOR | | 1.00 | |
| AVANCE TRIMESTRAL OBRA/ACTIVIDAD | | | | | | | | | | | | | |
| METAS | 1er.TRIMESTRE | | 2o.TRIMESTRE | | 3er.TRIMESTRE | | 4o.TRIMESTRE | | CUMPLIMIENTO DE METAS | | | | |
| PROGRAMACIÓN INICIAL | 1.00 | 0.00 | 0.00 | 0.00 | 0.00 | 0.00 | 0.00 | 0.00 | T1+T2+T3+T4 | | 1.00 | | |
| PROGRAMACIÓN ACTUALIZADA | 1.00 | | | | | | | | T1+T2+T3+T4 | | 1.00 | | |
| METAS ALCANZADAS | 0.00 | 0.00 | 0.00 | 0.00 | 0.00 | 0.00 | 0.00 | 0.00 | T1+T2+T3+T4 | | 0.00 | | |
| PORCENTAJE ALCANZADO TRIMESTRAL | 0.00 | 0.00 | 0.00 | 0.00 | 0.00 | 0.00 | 0.00 | 0.00 | PORCENTAJE ALCANZADO ANUAL | | 0.00 | | |

PORCENTAJE DE CUMPLIMIENTO ALCANZADO EN EL TRIMESTRE: 0.00 %

JEFE ADMINISTRATIVO
LC ARACELI MENDEZ VASQUEZ
DIRECTORA ADMINISTRATIVA

TITULAR DE LA DEPENDENCIA/ENTIDAD
LIC. ADOLFO MALDONADO FUENTES
DIRECTOR GENERAL

REPORTE DE AVANCE DE GESTIÓN

UR 532 - INSTITUTO OAXAQUEÑO CONSTRUCTOR DE INFRAESTRUCTURA FÍSICA EDUCATIVA

PRIMER TRIMESTRE 2022



Gobierno del Estado

UE: 001-INSTITUTO OAXAQUEÑO CONSTRUCTOR DE INFRAESTRUCTURA FÍSICA EDUCATIVA

| ESTRUCTURA PROGRAMATICA | | | | | | | |
|---|--|---|--------------------------------|---|------------------------------|--|-------------|
| PROGRAMA | | SUBPROGRAMA | | PROYECTO | | OBRA/ACTIVIDAD | |
| 200-AMPLIACIÓN DE LA COBERTURA DE LA EDUCACIÓN MEDIA SUPERIOR | | 03-EQUIPAMIENTO DE ESPACIOS EDUCATIVOS EN EL NIVEL MEDIO SUPERIOR | | 001-PROGRAMA DE CONSTRUCCIÓN, EQUIPAMIENTO Y REHABILITACIÓN DE INFRAESTRUCTURA FÍSICA EDUCATIVA DEL NIVEL MEDIO SUPERIOR 2021. EQUIPO | | 003-EQUIPAMIENTO PARA COBAO NO. 01 DE PUEBLO NUEVO | |
| POBLACIÓN O ÁREA DE ENFOQUE POTENCIAL | ATRIBUTO DE LA POBLACIÓN O ÁREA DE ENFOQUE: | JOVEN DE 15 A 19 AÑOS DE EDAD | | HOMBRES: | 178973 | MUJERES: | 179735 |
| | | | | | | TOTAL: | 358708 |
| PRESUPUESTO ANUAL | | | | | | | |
| Aprobado | Ampliación | Reducción | Modificado | EJERCIDO T1 | EJERCIDO T2 | EJERCIDO T3 | EJERCIDO T4 |
| 0.00 | 265,506.40 | 265,506.40 | 0.00 | 0.00 | 0.00 | 0.00 | 0.00 |
| TOTAL EJERCIDO AL TRIMESTRE VIGENTE | | | | | | | 0.00 |
| PRESUPUESTO TRIMESTRAL DE LA ACTIVIDAD | | | | | | | |
| Aprobado | Modificado | Comprometido | Devengado | Ejercido | % de Ejercido Vs. Modificado | | |
| 0.00 | 0.00 | 0.00 | 0.00 | 0.00 | nan | | |
| DATOS DEL INDICADOR | | | | | | | |
| Nombre : | PORCENTAJE DE LOTES EQUIPADOS | | | Número de indicador : | 2443 | | |
| Definición : | MIDE EL PORCENTAJE DE LOTES EQUIPADOS RESPECTO A LO PROGRAMADO | | | | | | |
| Método de Cálculo : | (NÚMERO DE LOTES EQUIPADOS/ NÚMERO DE LOTES PROGRAMADOS A EQUIPAR)*100 | | | | | | |
| Tipo | Dimensión | Frecuencia de Medición | Forma de cálculo del indicador | Tipo de Valor | Sentido Esperado | | |
| GESTIÓN | EFICACIA | TRIMESTRAL | PORCENTAJE | FLUJO | ASCENDENTE | | |
| MEDIOS DE VERIFICACIÓN / FUENTE INFORMACIÓN | | | | SUPUESTO | | | |
| ACTAS DE ENTREGA DE OBRA EN RESGUARDO DEL DEPARTAMENTO DE EXPEDIENTES UNITARIOS | | | | FENOMENOS NATURALES (SISMOS, HURACANES, LLUVIAS INTENSAS), ESTABILIDAD SOCIAL, DISPONIBILIDAD PRESUPUESTAL PARA GASTOS DE OPERACION. | | | |
| DATOS DE LA META | | | | | | | |
| Definición de la variable Meta: | 1 - LOTES EQUIPADOS | | | | | | |
| Unidad de medida: | 2 - LOTE | | | | | | |
| LÍNEA BASE | | | | VALOR PROGRAMADO ANUAL | | | |
| AÑO | 2016 | VALOR | 4.00 | AÑO | 2022 | VALOR | 1.00 |
| AVANCE TRIMESTRAL OBRA/ACTIVIDAD | | | | | | | |
| METAS | 1er.TRIMESTRE | 2o.TRIMESTRE | 3er.TRIMESTRE | 4o.TRIMESTRE | CUMPLIMIENTO DE METAS | | |
| PROGRAMACIÓN INICIAL | 1.00 | 0.00 | 0.00 | 0.00 | T1+T2+T3+T4 | | 1.00 |
| PROGRAMACIÓN ACTUALIZADA | 1.00 | | | | T1+T2+T3+T4 | | 1.00 |
| METAS ALCANZADAS | 0.00 | 0.00 | 0.00 | 0.00 | T1+T2+T3+T4 | | 0.00 |
| PORCENTAJE ALCANZADO TRIMESTRAL | 0.00 | 0.00 | 0.00 | 0.00 | PORCENTAJE ALCANZADO ANUAL | | 0.00 |

PORCENTAJE DE CUMPLIMIENTO ALCANZADO EN EL TRIMESTRE: 0.00 %

JEFE ADMINISTRATIVO
LC ARACELI MENDEZ VASQUEZ
DIRECTORA ADMINISTRATIVA

TITULAR DE LA DEPENDENCIA/ENTIDAD
LIC. ADOLFO MALDONADO FUENTES
DIRECTOR GENERAL

REPORTE DE AVANCE DE GESTIÓN

UR 532 - INSTITUTO OAXAQUEÑO CONSTRUCTOR DE INFRAESTRUCTURA FÍSICA EDUCATIVA

PRIMER TRIMESTRE 2022



Gobierno del Estado

UE: 001-INSTITUTO OAXAQUEÑO CONSTRUCTOR DE INFRAESTRUCTURA FÍSICA EDUCATIVA

| ESTRUCTURA PROGRAMATICA | | | | | | | |
|---|--|---|--------------------------------|---|------------------------------|--|-------------|
| PROGRAMA | | SUBPROGRAMA | | PROYECTO | | OBRA/ACTIVIDAD | |
| 200-AMPLIACIÓN DE LA COBERTURA DE LA EDUCACIÓN MEDIA SUPERIOR | | 03-EQUIPAMIENTO DE ESPACIOS EDUCATIVOS EN EL NIVEL MEDIO SUPERIOR | | 001-PROGRAMA DE CONSTRUCCIÓN, EQUIPAMIENTO Y REHABILITACIÓN DE INFRAESTRUCTURA FÍSICA EDUCATIVA DEL NIVEL MEDIO SUPERIOR 2021. EQUIPO | | 004-EQUIPAMIENTO PARA COBAO NO. 04 DE SANTA MARÍA DEL TULE | |
| POBLACIÓN O ÁREA DE ENFOQUE POTENCIAL | ATRIBUTO DE LA POBLACIÓN O ÁREA DE ENFOQUE: | JOVEN DE 15 A 19 AÑOS DE EDAD | | HOMBRES: | 178973 | MUJERES: | 179735 |
| | | | | TOTAL: | | 358708 | |
| PRESUPUESTO ANUAL | | | | | | | |
| Aprobado | Ampliación | Reducción | Modificado | EJERCIDO T1 | EJERCIDO T2 | EJERCIDO T3 | EJERCIDO T4 |
| 0.00 | 265,506.40 | 265,506.40 | 0.00 | 0.00 | 0.00 | 0.00 | 0.00 |
| TOTAL EJERCIDO AL TRIMESTRE VIGENTE | | | | | | | 0.00 |
| PRESUPUESTO TRIMESTRAL DE LA ACTIVIDAD | | | | | | | |
| Aprobado | Modificado | Comprometido | Devengado | Ejercido | % de Ejercido Vs. Modificado | | |
| 0.00 | 0.00 | 0.00 | 0.00 | 0.00 | nan | | |
| DATOS DEL INDICADOR | | | | | | | |
| Nombre : | PORCENTAJE DE LOTES EQUIPADOS | | | Número de indicador : | 2443 | | |
| Definición : | MIDE EL PORCENTAJE DE LOTES EQUIPADOS RESPECTO A LO PROGRAMADO | | | | | | |
| Método de Cálculo : | (NÚMERO DE LOTES EQUIPADOS/ NÚMERO DE LOTES PROGRAMADOS A EQUIPAR)*100 | | | | | | |
| Tipo | Dimensión | Frecuencia de Medición | Forma de cálculo del indicador | Tipo de Valor | Sentido Esperado | | |
| GESTIÓN | EFICACIA | TRIMESTRAL | PORCENTAJE | FLUJO | ASCENDENTE | | |
| MEDIOS DE VERIFICACIÓN / FUENTE INFORMACIÓN | | | | SUPUESTO | | | |
| ACTAS DE ENTREGA DE OBRA EN RESGUARDO DEL DEPARTAMENTO DE EXPEDIENTES UNITARIOS | | | | FENOMENOS NATURALES (SISMOS, HURACANES, LLUVIAS INTENSAS), ESTABILIDAD SOCIAL, DISPONIBILIDAD PRESUPUESTAL PARA GASTOS DE OPERACION. | | | |
| DATOS DE LA META | | | | | | | |
| Definición de la variable Meta: | 1 - LOTES EQUIPADOS | | | | | | |
| Unidad de medida: | 2 - LOTE | | | | | | |
| LÍNEA BASE | | | | VALOR PROGRAMADO ANUAL | | | |
| AÑO | 2016 | VALOR | 4.00 | AÑO | 2022 | VALOR | 1.00 |
| AVANCE TRIMESTRAL OBRA/ACTIVIDAD | | | | | | | |
| METAS | 1er.TRIMESTRE | 2o.TRIMESTRE | 3er.TRIMESTRE | 4o.TRIMESTRE | CUMPLIMIENTO DE METAS | | |
| PROGRAMACIÓN INICIAL | 1.00 | 0.00 | 0.00 | 0.00 | T1+T2+T3+T4 | | 1.00 |
| PROGRAMACIÓN ACTUALIZADA | 1.00 | | | | T1+T2+T3+T4 | | 1.00 |
| METAS ALCANZADAS | 0.00 | 0.00 | 0.00 | 0.00 | T1+T2+T3+T4 | | 0.00 |
| PORCENTAJE ALCANZADO TRIMESTRAL | 0.00 | 0.00 | 0.00 | 0.00 | PORCENTAJE ALCANZADO ANUAL | | 0.00 |

PORCENTAJE DE CUMPLIMIENTO ALCANZADO EN EL TRIMESTRE: 0.00 %

JEFE ADMINISTRATIVO
LC ARACELI MENDEZ VASQUEZ
DIRECTORA ADMINISTRATIVA

TITULAR DE LA DEPENDENCIA/ENTIDAD
LIC. ADOLFO MALDONADO FUENTES
DIRECTOR GENERAL

REPORTE DE AVANCE DE GESTIÓN

UR 532 - INSTITUTO OAXAQUEÑO CONSTRUCTOR DE INFRAESTRUCTURA FÍSICA EDUCATIVA

PRIMER TRIMESTRE 2022



| | | | | | | | |
|------------------------|--|---|---|--|--|--|--|
| ALINEACIÓN PED: | | MATRIZ DE INDICADORES PARA RESULTADOS: | | | | | |
| EJE: | 01-OAXACA INCLUYENTE CON EL DESARROLLO SOCIAL | FIN: | CONTRIBUIR A LA AMPLIACIÓN, MODERNIZACIÓN Y MEJORAMIENTO DE LA INFRAESTRUCTURA Y EQUIPAMIENTO EDUCATIVO. | | | | |
| TEMA: | 01-EDUCACIÓN | PROPÓSITO: | LOS ALUMNOS DE EDUCACIÓN BÁSICA PÚBLICA DEL ESTADO DE OAXACA SE BENEFICIAN CON INFRAESTRUCTURA FÍSICA EDUCATIVA CONSTRUIDA, MEJORADA Y EQUIPADA | | | | |
| OBJETIVO: | 03-IMPULSAR LA AMPLIACIÓN, MODERNIZACIÓN Y MEJORAMIENTO DE LA INFRAESTRUCTURA Y EQUIPAMIENTO EDUCATIVO, INCORPORANDO LAS TIC'S COMO HERRAMIENTA PARA FORTALECER LOS PROCESOS DE ENSEÑANZA Y APRENDIZAJE. | COMPONENTE: | 888-ACCIONES DE GESTION PARA EL FORTALECIMIENTO A LA INFRAESTRUCTURA FISICA EDUCATIVA | | | | |
| ESTRATEGIA: | 01-AMPLIAR, MODERNIZAR Y MEJORAR LA INFRAESTRUCTURA FÍSICA EDUCATIVA BÁSICA Y NORMAL TOMANDO EN CUENTA LAS CARACTERÍSTICAS DE LOS CONTEXTOS LOCALES Y LOS REQUERIMIENTOS ACTUALES EN MATERIA PEDAGÓGICA. | ACTIVIDAD: | 2132-GESTIÓN ADMINISTRATIVA Y FINANCIERA | | | | |
| LÍNEAS DE ACCIÓN: | 04-FORTALECER LA CAPACIDAD TÉCNICA DEL INSTITUTO OAXAQUEÑO CONSTRUCTOR DE INFRAESTRUCTURA FÍSICA EDUCATIVA (IUCIFED), AUXILIADO DE COLEGIOS DE PROFESIONISTAS Y ORGANISMOS DE LA SOCIEDAD CIVIL. | | | | | | |
| UE: | 001-INSTITUTO OAXAQUEÑO CONSTRUCTOR DE INFRAESTRUCTURA FÍSICA EDUCATIVA | | | | | | |

| ESTRUCTURA PROGRAMATICA | | | | | | | |
|---|---|---|----------|--------|----------|---|---------------|
| PROGRAMA | | SUBPROGRAMA | PROYECTO | | | OBRA/ACTIVIDAD | |
| 207-FORTALECIMIENTO A LA INFRAESTRUCTURA FISICA EDUCATIVA | | 00-- | 000-- | | | 001-GESTIÓN ADMINISTRATIVA Y FINANCIERA | |
| POBLACIÓN O ÁREA DE ENFOQUE POTENCIAL | ATRIBUTO DE LA POBLACIÓN O ÁREA DE ENFOQUE: | ALUMNO DE EDUCACIÓN BÁSICA DE INSTITUCIÓN PÚBLICA | HOMBRES: | 382524 | MUJERES: | 414400 | TOTAL: 796924 |

| PRESUPUESTO ANUAL | | | | | | | |
|-------------------|------------|------------|---------------|--------------|-------------|--|-------------|
| Aprobado | Ampliación | Reducción | Modificado | EJERCIDO T1 | EJERCIDO T2 | EJERCIDO T3 | EJERCIDO T4 |
| 30,574,842.24 | 22,813.94 | 199,848.86 | 30,397,807.32 | 9,029,495.97 | 0.00 | 0.00 | 0.00 |
| | | | | | | TOTAL EJERCIDO AL TRIMESTRE VIGENTE 9,029,495.97 | |

| PRESUPUESTO TRIMESTRAL DE LA ACTIVIDAD | | | | | | | |
|--|--------------|---------------|--------------|--------------|------------------------------|--|--|
| Aprobado | Modificado | Comprometido | Devengado | Ejercido | % de Ejercido Vs. Modificado | | |
| 9,878,255.86 | 9,032,606.96 | 28,130,417.58 | 9,029,495.97 | 9,029,495.97 | 99.97 | | |

| DATOS DEL INDICADOR | | | | | | | |
|--|---|------------------------|--------------------------------|--|------------------|--|--|
| Nombre : | PORCENTAJE DE GESTIONES ADMINISTRATIVAS Y FINANCIERAS REALIZADAS | | | Número de indicador : | 2588 | | |
| Definición : | MIDE EL PORCENTAJE DE GESTIONES ADMINISTRATIVAS Y FINANCIERAS REALIZADAS, RESPECTO A LO PROGRAMADO | | | | | | |
| Método de Cálculo : | (NÚMERO DE GESTIONES ADMINISTRATIVAS Y FINANCIERAS REALIZADAS / NÚMERO DE GESTIONES ADMINISTRATIVAS Y FINANCIERAS PROGRAMADAS A REALIZAR)*100 | | | | | | |
| Tipo | Dimensión | Frecuencia de Medición | Forma de cálculo del indicador | Tipo de Valor | Sentido Esperado | | |
| GESTIÓN | EFICACIA | TRIMESTRAL | PORCENTAJE | FLUJO | ASCENDENTE | | |
| MEDIOS DE VERIFICACIÓN / FUENTE INFORMACIÓN | | | | SUPUESTO | | | |
| REPORTE MENSUAL DE AVANCE DE OBRA, LO EMITE LA DIRECCIÓN DE CONSTRUCCIÓN EN LA INTRANET DE IUCIFED | | | | FENOMENOS NATURALES (SISMOS, HURACANES, LLUVIAS INTENSAS), ESTABILIDAD SOCIAL, EXISTEN CONDICIONES SOCIALES PARA LAS CONSTRUCCION DE LAS OBRAS (ACCESO A LAS INSTALACIONES POR PARTE DE LAS AUTORIDADES EDUCATIVAS), DISPONIBILIDAD PRESUPUESTAL PARA GASTOS DE OPERACIÓN. | | | |

| DATOS DE LA META | | | | | | | |
|---------------------------------|--|--|--|--|--|--|--|
| Definición de la variable Meta: | 1 - NÚMERO DE GESTIONES ADMINISTRATIVAS Y FINANCIERAS REALIZADAS | | | | | | |
| Unidad de medida: | 25 - NÚMERO | | | | | | |

| LÍNEA BASE | | | | VALOR PROGRAMADO ANUAL | | | |
|------------|------|-------|------|------------------------|------|-------|--------|
| AÑO | 2016 | VALOR | 8.00 | AÑO | 2022 | VALOR | 126.00 |

| AVANCE TRIMESTRAL OBRA/ACTIVIDAD | | | | | | | |
|----------------------------------|---------------|--------------|---------------|--------------|----------------------------|--------|--|
| METAS | 1er.TRIMESTRE | 2o.TRIMESTRE | 3er.TRIMESTRE | 4o.TRIMESTRE | CUMPLIMIENTO DE METAS | | |
| PROGRAMACIÓN INICIAL | 24.00 | 36.00 | 36.00 | 30.00 | T1+T2+T3+T4 | 126.00 | |
| PROGRAMACIÓN ACTUALIZADA | 24.00 | | | | T1+T2+T3+T4 | 24.00 | |
| METAS ALCANZADAS | 20.45 | 0.00 | 0.00 | 0.00 | T1+T2+T3+T4 | 20.45 | |
| PORCENTAJE ALCANZADO TRIMESTRAL | 85.21 | 0.00 | 0.00 | 0.00 | PORCENTAJE ALCANZADO ANUAL | 16.23 | |

PORCENTAJE DE CUMPLIMIENTO ALCANZADO EN EL TRIMESTRE: 85.21 %

JEFE ADMINISTRATIVO
LC ARACELI MENDEZ VASQUEZ
DIRECTORA ADMINISTRATIVA

TITULAR DE LA DEPENDENCIA/ENTIDAD
LIC. ADOLFO MALDONADO FUENTES
DIRECTOR GENERAL

REPORTE DE AVANCE DE GESTIÓN

UR 532 - INSTITUTO OAXAQUEÑO CONSTRUCTOR DE INFRAESTRUCTURA FÍSICA EDUCATIVA

PRIMER TRIMESTRE 2022



UE: 001-INSTITUTO OAXAQUEÑO CONSTRUCTOR DE INFRAESTRUCTURA FÍSICA EDUCATIVA

| ESTRUCTURA PROGRAMATICA | | | | | | | |
|--|---|---|---------------|--|----------------------------|----------------------------------|------------------------------|
| PROGRAMA | | SUBPROGRAMA | | PROYECTO | | OBRA/ACTIVIDAD | |
| 207-FORTALECIMIENTO A LA INFRAESTRUCTURA FISICA EDUCATIVA | | 00-- | | 000-- | | 002-PUBLICACIÓN DE CONVOCATORIAS | |
| POBLACIÓN O ÁREA DE ENFOQUE POTENCIAL | ATRIBUTO DE LA POBLACIÓN O ÁREA DE ENFOQUE: | ALUMNO DE EDUCACIÓN BÁSICA DE INSTITUCIÓN PÚBLICA | | HOMBRES: | 382524 | MUJERES: | 414400 |
| | | | | TOTAL: | | | 796924 |
| PRESUPUESTO ANUAL | | | | | | | |
| Aprobado | Ampliación | Reducción | Modificado | EJERCIDO T1 | EJERCIDO T2 | EJERCIDO T3 | EJERCIDO T4 |
| 211,000.00 | 32,871.69 | 78,896.46 | 164,975.23 | 48,975.23 | 0.00 | 0.00 | 0.00 |
| TOTAL EJERCIDO AL TRIMESTRE VIGENTE | | | | | | | 48,975.23 |
| PRESUPUESTO TRIMESTRAL DE LA ACTIVIDAD | | | | | | | |
| Aprobado | | Modificado | | Comprometido | | Devengado | % de Ejercido Vs. Modificado |
| 66,000.00 | | 48,975.23 | | 48,975.23 | | 48,975.23 | 100.00 |
| DATOS DEL INDICADOR | | | | | | | |
| Nombre : | PORCENTAJE DE GESTIONES ADMINISTRATIVAS Y FINANCIERAS REALIZADAS | | | Número de indicador : | 2588 | | |
| Definición : | MIDE EL PORCENTAJE DE GESTIONES ADMINISTRATIVAS Y FINANCIERAS REALIZADAS, RESPECTO A LO PROGRAMADO | | | | | | |
| Método de Cálculo : | (NÚMERO DE GESTIONES ADMINISTRATIVAS Y FINANCIERAS REALIZADAS / NÚMERO DE GESTIONES ADMINISTRATIVAS Y FINANCIERAS PROGRAMADAS A REALIZAR)*100 | | | | | | |
| Tipo | Dimensión | Frecuencia de Medición | | Forma de cálculo del indicador | | Tipo de Valor | Sentido Esperado |
| GESTIÓN | EFICACIA | TRIMESTRAL | | PORCENTAJE | | FLUJO | ASCENDENTE |
| MEDIOS DE VERIFICACIÓN / FUENTE INFORMACIÓN | | | | SUPUESTO | | | |
| REPORTE MENSUAL DE AVANCE DE OBRA, LO EMITE LA DIRECCIÓN DE CONSTRUCCIÓN EN LA INTRANET DE IOCIFED | | | | FENOMENOS NATURALES (SISMOS, HURACANES, LLUVIAS INTENSAS), ESTABILIDAD SOCIAL, EXISTEN CONDICIONES SOCIALES PARA LAS CONSTRUCCION DE LAS OBRAS (ACCESO A LAS INSTALACIONES POR PARTE DE LAS AUTORIDADES EDUCATIVAS), DISPONIBILIDAD PRESUPUESTAL PARA GASTOS DE OPERACIÓN. | | | |
| DATOS DE LA META | | | | | | | |
| Definición de la variable Meta: | 1 - NÚMERO DE GESTIONES ADMINISTRATIVAS Y FINANCIERAS REALIZADAS | | | | | | |
| Unidad de medida: | 25 - NÚMERO | | | | | | |
| LÍNEA BASE | | | | VALOR PROGRAMADO ANUAL | | | |
| AÑO | 2016 | VALOR | 8.00 | AÑO | 2022 | VALOR | 24.00 |
| AVANCE TRIMESTRAL OBRA/ACTIVIDAD | | | | | | | |
| METAS | 1er.TRIMESTRE | 2o.TRIMESTRE | 3er.TRIMESTRE | 4o.TRIMESTRE | CUMPLIMIENTO DE METAS | | |
| PROGRAMACIÓN INICIAL | 4.00 | 8.00 | 8.00 | 4.00 | T1+T2+T3+T4 | 24.00 | |
| PROGRAMACIÓN ACTUALIZADA | 4.00 | | | | T1+T2+T3+T4 | 4.00 | |
| METAS ALCANZADAS | 4.00 | 0.00 | 0.00 | 0.00 | T1+T2+T3+T4 | 4.00 | |
| PORCENTAJE ALCANZADO TRIMESTRAL | 100.00 | 0.00 | 0.00 | 0.00 | PORCENTAJE ALCANZADO ANUAL | 16.67 | |

PORCENTAJE DE CUMPLIMIENTO ALCANZADO EN EL TRIMESTRE: 100.00 %

JEFE ADMINISTRATIVO
LC ARACELI MENDEZ VASQUEZ
DIRECTORA ADMINISTRATIVA

TITULAR DE LA DEPENDENCIA/ENTIDAD
LIC. ADOLFO MALDONADO FUENTES
DIRECTOR GENERAL

REPORTE DE AVANCE DE GESTIÓN

UR 532 - INSTITUTO OAXAQUEÑO CONSTRUCTOR DE INFRAESTRUCTURA FÍSICA EDUCATIVA

PRIMER TRIMESTRE 2022



Gobierno del Estado

UE: 001-INSTITUTO OAXAQUEÑO CONSTRUCTOR DE INFRAESTRUCTURA FÍSICA EDUCATIVA

| ESTRUCTURA PROGRAMATICA | | | | | | | |
|--|---|---|--------------------------------|--|------------------------------|--------------------------|-------------|
| PROGRAMA | | SUBPROGRAMA | | PROYECTO | | OBRA/ACTIVIDAD | |
| 207-FORTALECIMIENTO A LA INFRAESTRUCTURA FISICA EDUCATIVA | | 00-- | | 000-- | | 003-SUPERVISIÓN DE OBRAS | |
| POBLACIÓN O ÁREA DE ENFOQUE POTENCIAL | ATRIBUTO DE LA POBLACIÓN O ÁREA DE ENFOQUE: | ALUMNO DE EDUCACIÓN BÁSICA DE INSTITUCIÓN PÚBLICA | | HOMBRES: | 382524 | MUJERES: | 414400 |
| | | | | TOTAL: | 796924 | | |
| PRESUPUESTO ANUAL | | | | | | | |
| Aprobado | Ampliación | Reducción | Modificado | EJERCIDO T1 | EJERCIDO T2 | EJERCIDO T3 | EJERCIDO T4 |
| 1,046,222.09 | 86,634.51 | 250,887.11 | 881,969.49 | 276,140.73 | 0.00 | 0.00 | 0.00 |
| | | | | TOTAL EJERCIDO AL TRIMESTRE VIGENTE | | 276,140.73 | |
| PRESUPUESTO TRIMESTRAL DE LA ACTIVIDAD | | | | | | | |
| Aprobado | Modificado | Comprometido | Devengado | Ejercido | % de Ejercido Vs. Modificado | | |
| 323,341.50 | 276,143.21 | 279,948.21 | 276,140.73 | 276,140.73 | 100.00 | | |
| DATOS DEL INDICADOR | | | | | | | |
| Nombre : | PORCENTAJE DE GESTIONES ADMINISTRATIVAS Y FINANCIERAS REALIZADAS | | | Número de indicador : | 2588 | | |
| Definición : | MIDE EL PORCENTAJE DE GESTIONES ADMINISTRATIVAS Y FINANCIERAS REALIZADAS, RESPECTO A LO PROGRAMADO | | | | | | |
| Método de Cálculo : | (NÚMERO DE GESTIONES ADMINISTRATIVAS Y FINANCIERAS REALIZADAS / NÚMERO DE GESTIONES ADMINISTRATIVAS Y FINANCIERAS PROGRAMADAS A REALIZAR)*100 | | | | | | |
| Tipo | Dimensión | Frecuencia de Medición | Forma de cálculo del indicador | Tipo de Valor | Sentido Esperado | | |
| GESTIÓN | EFICACIA | TRIMESTRAL | PORCENTAJE | FLUJO | ASCENDENTE | | |
| MEDIOS DE VERIFICACIÓN / FUENTE INFORMACIÓN | | | | SUPUESTO | | | |
| REPORTE MENSUAL DE AVANCE DE OBRA, LO EMITE LA DIRECCIÓN DE CONSTRUCCIÓN EN LA INTRANET DE IOCIFED | | | | FENOMENOS NATURALES (SISMOS, HURACANES, LLUVIAS INTENSAS), ESTABILIDAD SOCIAL, EXISTEN CONDICIONES SOCIALES PARA LAS CONSTRUCCION DE LAS OBRAS (ACCESO A LAS INSTALACIONES POR PARTE DE LAS AUTORIDADES EDUCATIVAS), DISPONIBILIDAD PRESUPUESTAL PARA GASTOS DE OPERACIÓN. | | | |
| DATOS DE LA META | | | | | | | |
| Definición de la variable Meta: | 1 - NÚMERO DE GESTIONES ADMINISTRATIVAS Y FINANCIERAS REALIZADAS | | | | | | |
| Unidad de medida: | 25 - NÚMERO | | | | | | |
| LÍNEA BASE | | | | VALOR PROGRAMADO ANUAL | | | |
| AÑO | 2016 | VALOR | 8.00 | AÑO | 2022 | VALOR | 262.00 |
| AVANCE TRIMESTRAL OBRA/ACTIVIDAD | | | | | | | |
| METAS | 1er.TRIMESTRE | 2o.TRIMESTRE | 3er.TRIMESTRE | 4o.TRIMESTRE | CUMPLIMIENTO DE METAS | | |
| PROGRAMACIÓN INICIAL | 34.00 | 86.00 | 86.00 | 56.00 | T1+T2+T3+T4 | 262.00 | |
| PROGRAMACIÓN ACTUALIZADA | 34.00 | | | | T1+T2+T3+T4 | 34.00 | |
| METAS ALCANZADAS | 32.71 | 0.00 | 0.00 | 0.00 | T1+T2+T3+T4 | 32.71 | |
| PORCENTAJE ALCANZADO TRIMESTRAL | 96.21 | 0.00 | 0.00 | 0.00 | PORCENTAJE ALCANZADO ANUAL | 12.48 | |

PORCENTAJE DE CUMPLIMIENTO ALCANZADO EN EL TRIMESTRE: 96.21 %

JEFE ADMINISTRATIVO
LC ARACELI MENDEZ VASQUEZ
DIRECTORA ADMINISTRATIVA

TITULAR DE LA DEPENDENCIA/ENTIDAD
LIC. ADOLFO MALDONADO FUENTES
DIRECTOR GENERAL

REPORTE DE AVANCE DE GESTIÓN

UR 532 - INSTITUTO OAXAQUEÑO CONSTRUCTOR DE INFRAESTRUCTURA FÍSICA EDUCATIVA

PRIMER TRIMESTRE 2022



Gobierno del Estado

ALINEACIÓN PED:

ESTRATEGIA: 01-AMPLIAR, MODERNIZAR Y MEJORAR LA INFRAESTRUCTURA FÍSICA EDUCATIVA BÁSICA Y NORMAL TOMANDO EN CUENTA LAS CARACTERÍSTICAS DE LOS CONTEXTOS LOCALES Y LOS REQUERIMIENTOS ACTUALES EN MATERIA PEDAGÓGICA.

LÍNEAS DE ACCIÓN: 03-FORTALECER LA INFRAESTRUCTURA FÍSICA Y TECNOLÓGICA DE LOS CENTROS ESCOLARES, INCLUYENDO ESPACIOS DE USOS MÚLTIPLES PARA LA PRÁCTICA DEL DEPORTE, LA RECREACIÓN Y LA CULTURA.

UE: 001-INSTITUTO OAXAQUEÑO CONSTRUCTOR DE INFRAESTRUCTURA FÍSICA EDUCATIVA

MATRIZ DE INDICADORES PARA RESULTADOS:

COMPONENTE: 182-ESPACIO EDUCATIVO EN EL NIVEL BÁSICO CONSTRUIDO

ACTIVIDAD: 148-CONSTRUIR ESPACIO EDUCATIVO

| ESTRUCTURA PROGRAMÁTICA | | | | | | | |
|--|---|---|------------------------|--|--------------------------------|---|---------------|
| PROGRAMA | | SUBPROGRAMA | | PROYECTO | | OBRA/ACTIVIDAD | |
| 207-FORTALECIMIENTO A LA INFRAESTRUCTURA FÍSICA EDUCATIVA | | 01-CONSTRUCCIÓN DE ESPACIOS EDUCATIVOS EN EL NIVEL BÁSICO | | 002-PROGRAMA DE CONSTRUCCIÓN, EQUIPAMIENTO Y REHABILITACIÓN DE INFRAESTRUCTURA FÍSICA EDUCATIVA DEL NIVEL BÁSICO 2021. OBRA | | 001-CONSTRUCCIÓN DE TECHADO EN ESCUELA PRIMARIA "FRANCISCO SARABIA" | |
| POBLACIÓN O ÁREA DE ENFOQUE POTENCIAL | | ATRIBUTO DE LA POBLACIÓN O ÁREA DE ENFOQUE: | | ALUMNO DE EDUCACIÓN BÁSICA DE INSTITUCIÓN PÚBLICA | | HOMBRES: | 382524 |
| | | | | | | MUJERES: | 414400 |
| | | | | | | TOTAL: | 796924 |
| PRESUPUESTO ANUAL | | | | | | | |
| Aprobado | Ampliación | Reducción | Modificado | EJERCIDO T1 | | EJERCIDO T2 | |
| 0.00 | 1,468,891.04 | 0.00 | 1,468,891.04 | 1,468,891.04 | | 0.00 | |
| | | | | EJERCIDO T3 | | EJERCIDO T4 | |
| | | | | 0.00 | | 0.00 | |
| | | | | TOTAL EJERCIDO AL TRIMESTRE VIGENTE | | | |
| | | | | 1,468,891.04 | | | |
| PRESUPUESTO TRIMESTRAL DE LA ACTIVIDAD | | | | | | | |
| Aprobado | | Modificado | | Comprometido | | Devengado | |
| 0.00 | | 1,468,891.04 | | 1,468,891.04 | | 1,468,891.04 | |
| | | | | | | Ejercido | |
| | | | | | | 1,468,891.04 | |
| | | | | | | % de Ejercido Vs. Modificado | |
| | | | | | | 100.00 | |
| DATOS DEL INDICADOR | | | | | | | |
| Nombre : | PORCENTAJE DE METROS CUADRADOS DE CONSTRUCCION DE TECHADO PARA CANCHA DEPORTIVA CONSTRUIDOS | | | Número de indicador : | 2719 | | |
| Definición : | MIDE EL PORCENTAJE DE METROS CUADRADOS DE CONSTRUCCIÓN DE TECHADO PARA CANCHA DEPORTIVA CONSTRUIDOS CON RESPECTO A LOS PROGRAMADOS A CONSTRUIR | | | | | | |
| Método de Cálculo : | (METROS CUADRADOS DE CONTRUCCIÓN DE TECHADO PARA CANCHA DEPORTIVA CONSTRUIDOS/ METROS CUADRADOS DE CONSTRUCCIÓN DE TECHADO PARA CANCHA DEPORTIVA PROGRAMADOS A CONSTRUIR) *100 | | | | | | |
| Tipo | Dimensión | | Frecuencia de Medición | | Forma de cálculo del indicador | | Tipo de Valor |
| GESTIÓN | EFICACIA | | TRIMESTRAL | | PORCENTAJE | | FLUJO |
| MEDIOS DE VERIFICACIÓN / FUENTE INFORMACIÓN | | | | SUPUESTO | | | |
| REPORTE MENSUAL DE AVANCE DE OBRA, LO EMITE LA DIRECCIÓN DE CONSTRUCCIÓN EN LA INTRANET DE IOCIFED | | | | FENOMENOS NATURALES (SISMOS, HURACANES, LLUVIAS INTENSAS), ESTABILIDAD SOCIAL, EXISTEN CONDICIONES SOCIALES PARA LAS CONSTRUCCION DE LAS OBRAS (ACCESO A LAS INSTALACIONES POR PARTE DE LAS AUTORIDADES EDUCATIVAS), DISPONIBILIDAD PRESUPUESTAL PARA GASTOS DE OPERACIÓN. | | | |
| DATOS DE LA META | | | | | | | |
| Definición de la variable Meta: | 1 - METROS CUADRADOS DE CONSTRUCCIÓN DE TECHADO PARA CANCHA DEPORTIVA CONSTRUIDOS | | | | | | |
| Unidad de medida: | 33 - METROS CUADRADOS DE CONSTRUCCIÓN | | | | | | |
| LÍNEA BASE | | | | VALOR PROGRAMADO ANUAL | | | |
| AÑO | 2016 | | VALOR | 0.00 | | AÑO | 2022 |
| | | | | | | VALOR | 589.00 |
| AVANCE TRIMESTRAL OBRA/ACTIVIDAD | | | | | | | |
| METAS | 1er.TRIMESTRE | | 2o.TRIMESTRE | | 3er.TRIMESTRE | | 4o.TRIMESTRE |
| PROGRAMACIÓN INICIAL | 589.00 | | 0.00 | | 0.00 | | 0.00 |
| PROGRAMACIÓN ACTUALIZADA | 589.00 | | | | | | |
| METAS ALCANZADAS | 589.00 | | 0.00 | | 0.00 | | 0.00 |
| PORCENTAJE ALCANZADO TRIMESTRAL | 100.00 | | 0.00 | | 0.00 | | 0.00 |
| | | | | | | CUMPLIMIENTO DE METAS | |
| | | | | | | T1+T2+T3+T4 | |
| | | | | | | 589.00 | |
| | | | | | | T1+T2+T3+T4 | |
| | | | | | | 589.00 | |
| | | | | | | T1+T2+T3+T4 | |
| | | | | | | 589.00 | |
| | | | | | | PORCENTAJE ALCANZADO ANUAL | |
| | | | | | | 100.00 | |

PORCENTAJE DE CUMPLIMIENTO ALCANZADO EN EL TRIMESTRE: 100.00 %

JEFE ADMINISTRATIVO
LC ARACELI MENDEZ VASQUEZ
DIRECTORA ADMINISTRATIVA

TITULAR DE LA DEPENDENCIA/ENTIDAD
LIC. ADOLFO MALDONADO FUENTES
DIRECTOR GENERAL

REPORTE DE AVANCE DE GESTIÓN

UR 532 - INSTITUTO OAXAQUEÑO CONSTRUCTOR DE INFRAESTRUCTURA FÍSICA EDUCATIVA

PRIMER TRIMESTRE 2022



Gobierno del Estado

UE: 001-INSTITUTO OAXAQUEÑO CONSTRUCTOR DE INFRAESTRUCTURA FÍSICA EDUCATIVA

| ESTRUCTURA PROGRAMATICA | | | | | | | | | | |
|--|--|---|------------------------|---|--|-------------|---|----------------------------|-----------------------|------|
| PROGRAMA | | SUBPROGRAMA | | PROYECTO | | | OBRA/ACTIVIDAD | | | |
| 207-FORTALECIMIENTO A LA INFRAESTRUCTURA FÍSICA EDUCATIVA | | 01-CONSTRUCCIÓN DE ESPACIOS EDUCATIVOS EN EL NIVEL BÁSICO | | 001-PROGRAMA DE CONSTRUCCION, EQUIPAMIENTO Y REHABILITACION DE INFRAESTRUCTURA FÍSICA EDUCATIVA DEL NIVEL BÁSICO 2017 (REMANENTES DEL FAM 2017) OBRA. | | | 001-CONSTRUCCIÓN DE UN AULA Y TRES ANEXOS EN TELESECUNDARIA | | | |
| POBLACIÓN O ÁREA DE ENFOQUE POTENCIAL | ATRIBUTO DE LA POBLACIÓN O ÁREA DE ENFOQUE: | ALUMNO DE EDUCACIÓN BÁSICA DE INSTITUCIÓN PÚBLICA | | HOMBRES: | 38254 | MUJERES: | 414400 | TOTAL: | 796924 | |
| PRESUPUESTO ANUAL | | | | | | | | | | |
| Aprobado | Ampliación | Reducción | Modificado | EJERCIDO T1 | | EJERCIDO T2 | | EJERCIDO T3 | | |
| 0.00 | 432,596.04 | 0.00 | 432,596.04 | 0.00 | | 0.00 | | 0.00 | | |
| TOTAL EJERCIDO AL TRIMESTRE VIGENTE | | | | | | | | | 0.00 | |
| PRESUPUESTO TRIMESTRAL DE LA ACTIVIDAD | | | | | | | | | | |
| Aprobado | | Modificado | | Comprometido | | Devengado | | Ejercido | | |
| 0.00 | | 0.00 | | 0.00 | | 0.00 | | 0.00 | | |
| DATOS DEL INDICADOR | | | | | | | | | | |
| Nombre : | PORCENTAJE DE ANEXOS DE SERVICIO CONSTRUIDOS | | | | Número de indicador : | 2447 | | | | |
| Definición : | MIDE EL PORCENTAJE DE ANEXOS DE SERVICIO CONSTRUIDOS, RESPECTO A LOS PROGRAMADOS A CONSTRUIR | | | | | | | | | |
| Método de Cálculo : | (NÚMERO DE ANEXOS DE SERVICIO CONSTRUIDOS/ NÚMERO DE ANEXOS DE SERVICIO PROGRAMADOS A CONSTRUIR)*100 | | | | | | | | | |
| Tipo | Dimensión | | Frecuencia de Medición | | Forma de cálculo del indicador | | Tipo de Valor | | Sentido Esperado | |
| GESTIÓN | EFICACIA | | TRIMESTRAL | | PORCENTAJE | | FLUJO | | ASCENDENTE | |
| MEDIOS DE VERIFICACIÓN / FUENTE INFORMACIÓN | | | | | SUPUESTO | | | | | |
| REPORTE MENSUAL DE AVANCE DE OBRA, LO EMITE LA DIRECCIÓN DE CONSTRUCCIÓN EN LA INTRANET DE IOCIFED | | | | | FENOMENOS NATURALES (SISMOS, HURACANES, LLUVIAS INTENSAS), ESTABILIDAD SOCIAL, EXISTEN CONDICIONES SOCIALES PARA LAS CONSTRUCCION DE LAS OBRAS (ACCESO A LAS INSTALACIONES POR PARTE DE LAS AUTORIDADES EDUCATIVAS), DISPONIBILIDAD PRESUPUESTAL PARA GASTOS DE OPERACIÓN. | | | | | |
| DATOS DE LA META | | | | | | | | | | |
| Definición de la variable Meta: | 1 - NÚMERO DE ANEXOS DE SERVICIO CONSTRUIDOS | | | | | | | | | |
| Unidad de medida: | 25 - NÚMERO | | | | | | | | | |
| LÍNEA BASE | | | | | VALOR PROGRAMADO ANUAL | | | | | |
| AÑO | 2016 | | VALOR | 37.00 | | AÑO | 2022 | | VALOR | 1.00 |
| AVANCE TRIMESTRAL OBRA/ACTIVIDAD | | | | | | | | | | |
| METAS | 1er.TRIMESTRE | | 2o.TRIMESTRE | | 3er.TRIMESTRE | | 4o.TRIMESTRE | | CUMPLIMIENTO DE METAS | |
| PROGRAMACIÓN INICIAL | 1.00 | 0.00 | | 0.00 | | 0.00 | | T1+T2+T3+T4 | | 1.00 |
| PROGRAMACIÓN ACTUALIZADA | 1.00 | | | | | | | T1+T2+T3+T4 | | 1.00 |
| METAS ALCANZADAS | 0.00 | 0.00 | | 0.00 | | 0.00 | | T1+T2+T3+T4 | | 0.00 |
| PORCENTAJE ALCANZADO TRIMESTRAL | 0.00 | 0.00 | | 0.00 | | 0.00 | | PORCENTAJE ALCANZADO ANUAL | | 0.00 |

PORCENTAJE DE CUMPLIMIENTO ALCANZADO EN EL TRIMESTRE: 0.00 %

JEFE ADMINISTRATIVO
LC ARACELI MENDEZ VASQUEZ
DIRECTORA ADMINISTRATIVA

TITULAR DE LA DEPENDENCIA/ENTIDAD
LIC. ADOLFO MALDONADO FUENTES
DIRECTOR GENERAL

REPORTE DE AVANCE DE GESTIÓN

UR 532 - INSTITUTO OAXAQUEÑO CONSTRUCTOR DE INFRAESTRUCTURA FÍSICA EDUCATIVA

PRIMER TRIMESTRE 2022



Gobierno del Estado

UE: 001-INSTITUTO OAXAQUEÑO CONSTRUCTOR DE INFRAESTRUCTURA FÍSICA EDUCATIVA

| ESTRUCTURA PROGRAMATICA | | | | | | | |
|---|---|---|--|---|--------|---|--------|
| PROGRAMA | | SUBPROGRAMA | | PROYECTO | | OBRA/ACTIVIDAD | |
| 207-FORTALECIMIENTO A LA INFRAESTRUCTURA FÍSICA EDUCATIVA | | 01-CONSTRUCCIÓN DE ESPACIOS EDUCATIVOS EN EL NIVEL BÁSICO | | 004-PROGRAMA DE CONSTRUCCION, EQUIPAMIENTO Y REHABILITACION DE INFRAESTRUCTURA FÍSICA EDUCATIVA DEL NIVEL BÁSICO 2021. OBRA | | 001-CONSTRUCCIÓN DE TECHADO EN JARDÍN DE NIÑOS INDÍGENA "CURSO COMUNITARIO DE EDUCACIÓN PREESCOLAR MESTIZO" | |
| POBLACIÓN O ÁREA DE ENFOQUE POTENCIAL | ATRIBUTO DE LA POBLACIÓN O ÁREA DE ENFOQUE: | ALUMNO DE EDUCACIÓN BÁSICA DE INSTITUCIÓN PÚBLICA | | HOMBRES: | 382524 | MUJERES: | 414400 |
| | | | | TOTAL: | | 796924 | |

| PRESUPUESTO ANUAL | | | | | | | |
|-------------------------------------|--------------|--------------|------------|-------------|-------------|-------------|-------------|
| Aprobado | Ampliación | Reducción | Modificado | EJERCIDO T1 | EJERCIDO T2 | EJERCIDO T3 | EJERCIDO T4 |
| 0.00 | 2,756,325.72 | 2,756,325.72 | 0.00 | 0.00 | 0.00 | 0.00 | 0.00 |
| TOTAL EJERCIDO AL TRIMESTRE VIGENTE | | | | | | | 0.00 |

| PRESUPUESTO TRIMESTRAL DE LA ACTIVIDAD | | | | | | | |
|--|------------|--------------|-----------|----------|------------------------------|--|--|
| Aprobado | Modificado | Comprometido | Devengado | Ejercido | % de Ejercido Vs. Modificado | | |
| 0.00 | 0.00 | 0.00 | 0.00 | 0.00 | nan | | |

| DATOS DEL INDICADOR | | | | | | | |
|--|---|------------------------|--------------------------------|--|------------------|--|--|
| Nombre : | PORCENTAJE DE METROS CUADRADOS DE CONSTRUCCIÓN DE TECHADO PARA CANCHA DEPORTIVA CONSTRUIDOS | | | Número de indicador : | 2719 | | |
| Definición : | MIDE EL PORCENTAJE DE METROS CUADRADOS DE CONSTRUCCIÓN DE TECHADO PARA CANCHA DEPORTIVA CONSTRUIDOS CON RESPECTO A LOS PROGRAMADOS A CONSTRUIR | | | | | | |
| Método de Cálculo : | (METROS CUADRADOS DE CONSTRUCCIÓN DE TECHADO PARA CANCHA DEPORTIVA CONSTRUIDOS/ METROS CUADRADOS DE CONSTRUCCIÓN DE TECHADO PARA CANCHA DEPORTIVA PROGRAMADOS A CONSTRUIR)*100 | | | | | | |
| Tipo | Dimensión | Frecuencia de Medición | Forma de cálculo del indicador | Tipo de Valor | Sentido Esperado | | |
| GESTIÓN | EFICACIA | TRIMESTRAL | PORCENTAJE | FLUJO | ASCENDENTE | | |
| MEDIOS DE VERIFICACIÓN / FUENTE INFORMACIÓN | | | | SUPUESTO | | | |
| REPORTE MENSUAL DE AVANCE DE OBRA, LO EMITE LA DIRECCIÓN DE CONSTRUCCIÓN EN LA INTRANET DE IOCIFED | | | | FENOMENOS NATURALES (SISMOS, HURACANES, LLUVIAS INTENSAS), ESTABILIDAD SOCIAL, EXISTEN CONDICIONES SOCIALES PARA LAS CONSTRUCCION DE LAS OBRAS (ACCESO A LAS INSTALACIONES POR PARTE DE LAS AUTORIDADES EDUCATIVAS), DISPONIBILIDAD PRESUPUESTAL PARA GASTOS DE OPERACIÓN. | | | |

| DATOS DE LA META | | | | | | | |
|---------------------------------|---|--|--|--|--|--|--|
| Definición de la variable Meta: | 1 - METROS CUADRADOS DE CONSTRUCCIÓN DE TECHADO PARA CANCHA DEPORTIVA CONSTRUIDOS | | | | | | |
| Unidad de medida: | 33 - METROS CUADRADOS DE CONSTRUCCIÓN | | | | | | |

| LÍNEA BASE | | | | VALOR PROGRAMADO ANUAL | | | |
|------------|------|-------|------|------------------------|------|-------|--------|
| AÑO | 2016 | VALOR | 0.00 | AÑO | 2022 | VALOR | 660.74 |

| AVANCE TRIMESTRAL OBRA/ACTIVIDAD | | | | | | | |
|----------------------------------|---------------|--------------|---------------|--------------|----------------------------|--------|--|
| METAS | 1er.TRIMESTRE | 2o.TRIMESTRE | 3er.TRIMESTRE | 4o.TRIMESTRE | CUMPLIMIENTO DE METAS | | |
| PROGRAMACIÓN INICIAL | 660.74 | 0.00 | 0.00 | 0.00 | T1+T2+T3+T4 | 660.74 | |
| PROGRAMACIÓN ACTUALIZADA | 660.74 | | | | T1+T2+T3+T4 | 660.74 | |
| METAS ALCANZADAS | 0.00 | 0.00 | 0.00 | 0.00 | T1+T2+T3+T4 | 0.00 | |
| PORCENTAJE ALCANZADO TRIMESTRAL | 0.00 | 0.00 | 0.00 | 0.00 | PORCENTAJE ALCANZADO ANUAL | 0.00 | |

PORCENTAJE DE CUMPLIMIENTO ALCANZADO EN EL TRIMESTRE: 0.00 %

JEFE ADMINISTRATIVO
LC ARACELI MENDEZ VASQUEZ
DIRECTORA ADMINISTRATIVA

TITULAR DE LA DEPENDENCIA/ENTIDAD
LIC. ADOLFO MALDONADO FUENTES
DIRECTOR GENERAL

REPORTE DE AVANCE DE GESTIÓN

UR 532 - INSTITUTO OAXAQUEÑO CONSTRUCTOR DE INFRAESTRUCTURA FÍSICA EDUCATIVA

PRIMER TRIMESTRE 2022



UE: 001-INSTITUTO OAXAQUEÑO CONSTRUCTOR DE INFRAESTRUCTURA FÍSICA EDUCATIVA

| ESTRUCTURA PROGRAMATICA | | | | | | | | | |
|--|---|---|--------------------------------|---|--|----------------------------|--|------------------------------|-----------------------|
| PROGRAMA | | SUBPROGRAMA | | PROYECTO | | | OBRA/ACTIVIDAD | | |
| 207-FORTALECIMIENTO A LA INFRAESTRUCTURA FÍSICA EDUCATIVA | | 01-CONSTRUCCIÓN DE ESPACIOS EDUCATIVOS EN EL NIVEL BÁSICO | | 003-PROGRAMA DE CONSTRUCCION, EQUIPAMIENTO Y REHABILITACION DE INFRAESTRUCTURA FÍSICA EDUCATIVA DEL NIVEL BÁSICO 2021. OBRA | | | 001-CONSTRUCCIÓN DE TECHADO EN ESCUELA PRIMARIA "PONCIANO LÓPEZ" | | |
| POBLACIÓN O ÁREA DE ENFOQUE POTENCIAL | ATRIBUTO DE LA POBLACIÓN O ÁREA DE ENFOQUE: | ALUMNO DE EDUCACIÓN BÁSICA DE INSTITUCIÓN PÚBLICA | | HOMBRES: | 382524 | MUJERES: | 414400 | TOTAL: | 796924 |
| PRESUPUESTO ANUAL | | | | | | | | | |
| Aprobado | Ampliación | Reducción | Modificado | EJERCIDO T1 | | EJERCIDO T2 | | EJERCIDO T3 | |
| 0.00 | 1,873,116.43 | 0.00 | 1,873,116.43 | 1,873,116.43 | | 0.00 | | 0.00 | |
| | | | | TOTAL EJERCIDO AL TRIMESTRE VIGENTE | | | | 1,873,116.43 | |
| PRESUPUESTO TRIMESTRAL DE LA ACTIVIDAD | | | | | | | | | |
| Aprobado | | Modificado | | Comprometido | | Devengado | | Ejercido | |
| 0.00 | | 1,873,116.43 | | 1,873,116.43 | | 1,873,116.43 | | 1,873,116.43 | |
| | | | | | | | | % de Ejercido Vs. Modificado | |
| | | | | | | | | 100.00 | |
| DATOS DEL INDICADOR | | | | | | | | | |
| Nombre : | PORCENTAJE DE METROS CUADRADOS DE CONSTRUCCIÓN DE TECHADO PARA CANCHA DEPORTIVA CONSTRUIDOS | | | | Número de indicador : | 2719 | | | |
| Definición : | MIDE EL PORCENTAJE DE METROS CUADRADOS DE CONSTRUCCIÓN DE TECHADO PARA CANCHA DEPORTIVA CONSTRUIDOS CON RESPECTO A LOS PROGRAMADOS A CONSTRUIR | | | | | | | | |
| Método de Cálculo : | (METROS CUADRADOS DE CONSTRUCCIÓN DE TECHADO PARA CANCHA DEPORTIVA CONSTRUIDOS/ METROS CUADRADOS DE CONSTRUCCIÓN DE TECHADO PARA CANCHA DEPORTIVA PROGRAMADOS A CONSTRUIR)*100 | | | | | | | | |
| Tipo | Dimensión | Frecuencia de Medición | Forma de cálculo del indicador | Tipo de Valor | Sentido Esperado | | | | |
| GESTIÓN | EFICACIA | TRIMESTRAL | PORCENTAJE | FLUJO | ASCENDENTE | | | | |
| MEDIOS DE VERIFICACIÓN / FUENTE INFORMACIÓN | | | | | SUPUESTO | | | | |
| REPORTE MENSUAL DE AVANCE DE OBRA, LO EMITE LA DIRECCIÓN DE CONSTRUCCIÓN EN LA INTRANET DE IOCIFED | | | | | FENOMENOS NATURALES (SISMOS, HURACANES, LLUVIAS INTENSAS), ESTABILIDAD SOCIAL, EXISTEN CONDICIONES SOCIALES PARA LAS CONSTRUCCION DE LAS OBRAS (ACCESO A LAS INSTALACIONES POR PARTE DE LAS AUTORIDADES EDUCATIVAS), DISPONIBILIDAD PRESUPUESTAL PARA GASTOS DE OPERACIÓN. | | | | |
| DATOS DE LA META | | | | | | | | | |
| Definición de la variable Meta: | 1 - METROS CUADRADOS DE CONSTRUCCIÓN DE TECHADO PARA CANCHA DEPORTIVA CONSTRUIDOS | | | | | | | | |
| Unidad de medida: | 33 - METROS CUADRADOS DE CONSTRUCCIÓN | | | | | | | | |
| LÍNEA BASE | | | | | VALOR PROGRAMADO ANUAL | | | | |
| AÑO | 2016 | | VALOR | 0.00 | AÑO | 2022 | | VALOR | 591.00 |
| AVANCE TRIMESTRAL OBRA/ACTIVIDAD | | | | | | | | | |
| METAS | 1er.TRIMESTRE | | 2o.TRIMESTRE | | 3er.TRIMESTRE | | 4o.TRIMESTRE | | CUMPLIMIENTO DE METAS |
| PROGRAMACIÓN INICIAL | 591.00 | 0.00 | 0.00 | 0.00 | 0.00 | T1+T2+T3+T4 | | 591.00 | |
| PROGRAMACIÓN ACTUALIZADA | 591.00 | | | | | T1+T2+T3+T4 | | 591.00 | |
| METAS ALCANZADAS | 591.00 | 0.00 | 0.00 | 0.00 | 0.00 | T1+T2+T3+T4 | | 591.00 | |
| PORCENTAJE ALCANZADO TRIMESTRAL | 100.00 | 0.00 | 0.00 | 0.00 | 0.00 | PORCENTAJE ALCANZADO ANUAL | | 100.00 | |

PORCENTAJE DE CUMPLIMIENTO ALCANZADO EN EL TRIMESTRE: 100.00 %

JEFE ADMINISTRATIVO
LC ARACELI MENDEZ VASQUEZ
DIRECTORA ADMINISTRATIVA

TITULAR DE LA DEPENDENCIA/ENTIDAD
LIC. ADOLFO MALDONADO FUENTES
DIRECTOR GENERAL

REPORTE DE AVANCE DE GESTIÓN

UR 532 - INSTITUTO OAXAQUEÑO CONSTRUCTOR DE INFRAESTRUCTURA FÍSICA EDUCATIVA

PRIMER TRIMESTRE 2022



Gobierno del Estado

UE: 001-INSTITUTO OAXAQUEÑO CONSTRUCTOR DE INFRAESTRUCTURA FÍSICA EDUCATIVA

| ESTRUCTURA PROGRAMATICA | | | | | | | | | |
|--|---|---|--------------------------------|---|--|--------------|---|------------------------------|--------|
| PROGRAMA | | SUBPROGRAMA | | PROYECTO | | | OBRA/ACTIVIDAD | | |
| 207-FORTALECIMIENTO A LA INFRAESTRUCTURA FÍSICA EDUCATIVA | | 01-CONSTRUCCIÓN DE ESPACIOS EDUCATIVOS EN EL NIVEL BÁSICO | | 003-PROGRAMA DE CONSTRUCCION, EQUIPAMIENTO Y REHABILITACION DE INFRAESTRUCTURA FÍSICA EDUCATIVA DEL NIVEL BÁSICO 2021. OBRA | | | 002-CONSTRUCCIÓN DE TECHADO EN ESCUELA PRIMARIA "MIGUEL HIDALGO Y COSTILLA" | | |
| POBLACIÓN O ÁREA DE ENFOQUE POTENCIAL | ATRIBUTO DE LA POBLACIÓN O ÁREA DE ENFOQUE: | ALUMNO DE EDUCACIÓN BÁSICA DE INSTITUCIÓN PÚBLICA | | HOMBRES: | 382524 | MUJERES: | 414400 | TOTAL: | 796924 |
| PRESUPUESTO ANUAL | | | | | | | | | |
| Aprobado | Ampliación | Reducción | Modificado | EJERCIDO T1 | | EJERCIDO T2 | | EJERCIDO T3 | |
| 0.00 | 2,881,717.58 | 0.00 | 2,881,717.58 | 2,881,717.58 | | 0.00 | | 0.00 | |
| | | | | TOTAL EJERCIDO AL TRIMESTRE VIGENTE | | | | 2,881,717.58 | |
| PRESUPUESTO TRIMESTRAL DE LA ACTIVIDAD | | | | | | | | | |
| Aprobado | | Modificado | | Comprometido | | Devengado | | Ejercido | |
| 0.00 | | 2,881,717.58 | | 2,881,717.58 | | 2,881,717.58 | | 2,881,717.58 | |
| | | | | | | | | % de Ejercido Vs. Modificado | |
| | | | | | | | | 100.00 | |
| DATOS DEL INDICADOR | | | | | | | | | |
| Nombre : | PORCENTAJE DE METROS CUADRADOS DE CONSTRUCCIÓN DE TECHADO PARA CANCHA DEPORTIVA CONSTRUIDOS | | | | Número de indicador : | 2719 | | | |
| Definición : | MIDE EL PORCENTAJE DE METROS CUADRADOS DE CONSTRUCCIÓN DE TECHADO PARA CANCHA DEPORTIVA CONSTRUIDOS CON RESPECTO A LOS PROGRAMADOS A CONSTRUIR | | | | | | | | |
| Método de Cálculo : | (METROS CUADRADOS DE CONSTRUCCIÓN DE TECHADO PARA CANCHA DEPORTIVA CONSTRUIDOS/ METROS CUADRADOS DE CONSTRUCCIÓN DE TECHADO PARA CANCHA DEPORTIVA PROGRAMADOS A CONSTRUIR)*100 | | | | | | | | |
| Tipo | Dimensión | Frecuencia de Medición | Forma de cálculo del indicador | Tipo de Valor | Sentido Esperado | | | | |
| GESTIÓN | EFICACIA | TRIMESTRAL | PORCENTAJE | FLUJO | ASCENDENTE | | | | |
| MEDIOS DE VERIFICACIÓN / FUENTE INFORMACIÓN | | | | | SUPUESTO | | | | |
| REPORTE MENSUAL DE AVANCE DE OBRA, LO EMITE LA DIRECCIÓN DE CONSTRUCCIÓN EN LA INTRANET DE IOCIFED | | | | | FENOMENOS NATURALES (SISMOS, HURACANES, LLUVIAS INTENSAS), ESTABILIDAD SOCIAL, EXISTEN CONDICIONES SOCIALES PARA LAS CONSTRUCCION DE LAS OBRAS (ACCESO A LAS INSTALACIONES POR PARTE DE LAS AUTORIDADES EDUCATIVAS), DISPONIBILIDAD PRESUPUESTAL PARA GASTOS DE OPERACIÓN. | | | | |
| DATOS DE LA META | | | | | | | | | |
| Definición de la variable Meta: | 1 - METROS CUADRADOS DE CONSTRUCCIÓN DE TECHADO PARA CANCHA DEPORTIVA CONSTRUIDOS | | | | | | | | |
| Unidad de medida: | 33 - METROS CUADRADOS DE CONSTRUCCIÓN | | | | | | | | |
| LÍNEA BASE | | | | | VALOR PROGRAMADO ANUAL | | | | |
| AÑO | 2016 | VALOR | 0.00 | AÑO | 2022 | VALOR | 591.00 | | |
| AVANCE TRIMESTRAL OBRA/ACTIVIDAD | | | | | | | | | |
| METAS | 1er.TRIMESTRE | 2o.TRIMESTRE | 3er.TRIMESTRE | 4o.TRIMESTRE | CUMPLIMIENTO DE METAS | | | | |
| PROGRAMACIÓN INICIAL | 591.00 | 0.00 | 0.00 | 0.00 | T1+T2+T3+T4 | | 591.00 | | |
| PROGRAMACIÓN ACTUALIZADA | 591.00 | | | | T1+T2+T3+T4 | | 591.00 | | |
| METAS ALCANZADAS | 591.00 | 0.00 | 0.00 | 0.00 | T1+T2+T3+T4 | | 591.00 | | |
| PORCENTAJE ALCANZADO TRIMESTRAL | 100.00 | 0.00 | 0.00 | 0.00 | PORCENTAJE ALCANZADO ANUAL | | 100.00 | | |

PORCENTAJE DE CUMPLIMIENTO ALCANZADO EN EL TRIMESTRE: 100.00 %

JEFE ADMINISTRATIVO
LC ARACELI MENDEZ VASQUEZ
DIRECTORA ADMINISTRATIVA

TITULAR DE LA DEPENDENCIA/ENTIDAD
LIC. ADOLFO MALDONADO FUENTES
DIRECTOR GENERAL

REPORTE DE AVANCE DE GESTIÓN

UR 532 - INSTITUTO OAXAQUEÑO CONSTRUCTOR DE INFRAESTRUCTURA FÍSICA EDUCATIVA

PRIMER TRIMESTRE 2022



Gobierno del Estado

UE: 001-INSTITUTO OAXAQUEÑO CONSTRUCTOR DE INFRAESTRUCTURA FÍSICA EDUCATIVA

| ESTRUCTURA PROGRAMATICA | | | | | | | | | | |
|--|--|---|------------------------|---|--|-------------|--|----------------------------|-----------------------|------|
| PROGRAMA | | SUBPROGRAMA | | PROYECTO | | | OBRA/ACTIVIDAD | | | |
| 207-FORTALECIMIENTO A LA INFRAESTRUCTURA FÍSICA EDUCATIVA | | 01-CONSTRUCCIÓN DE ESPACIOS EDUCATIVOS EN EL NIVEL BÁSICO | | 001-PROGRAMA DE CONSTRUCCION, EQUIPAMIENTO Y REHABILITACION DE INFRAESTRUCTURA FÍSICA EDUCATIVA DEL NIVEL BÁSICO 2017 (REMANENTES DEL FAM 2017) OBRA. | | | 002-CONSTRUCCIÓN DE DOS AULAS Y TRES ANEXOS EN CENTRO DE ATENCIÓN MÚLTIPLE NO.48 | | | |
| POBLACIÓN O ÁREA DE ENFOQUE POTENCIAL | ATRIBUTO DE LA POBLACIÓN O ÁREA DE ENFOQUE: | ALUMNO DE EDUCACIÓN BÁSICA DE INSTITUCIÓN PÚBLICA | | HOMBRES: | 382524 | MUJERES: | 414400 | TOTAL: | 796924 | |
| PRESUPUESTO ANUAL | | | | | | | | | | |
| Aprobado | Ampliación | Reducción | Modificado | EJERCIDO T1 | | EJERCIDO T2 | | EJERCIDO T3 | | |
| 0.00 | 94,328.36 | 0.00 | 94,328.36 | 0.00 | | 0.00 | | 0.00 | | |
| TOTAL EJERCIDO AL TRIMESTRE VIGENTE | | | | | | | | | 0.00 | |
| PRESUPUESTO TRIMESTRAL DE LA ACTIVIDAD | | | | | | | | | | |
| Aprobado | | Modificado | | Comprometido | | Devengado | | Ejercido | | |
| 0.00 | | 0.00 | | 0.00 | | 0.00 | | 0.00 | | |
| % de Ejercido Vs. Modificado | | | | | | | | | | |
| nan | | | | | | | | | | |
| DATOS DEL INDICADOR | | | | | | | | | | |
| Nombre : | PORCENTAJE DE ANEXOS DE SERVICIO CONSTRUIDOS | | | | Número de indicador : | 2447 | | | | |
| Definición : | MIDE EL PORCENTAJE DE ANEXOS DE SERVICIO CONSTRUIDOS, RESPECTO A LOS PROGRAMADOS A CONSTRUIR | | | | | | | | | |
| Método de Cálculo : | (NÚMERO DE ANEXOS DE SERVICIO CONSTRUIDOS/ NÚMERO DE ANEXOS DE SERVICIO PROGRAMADOS A CONSTRUIR)*100 | | | | | | | | | |
| Tipo | Dimensión | | Frecuencia de Medición | | Forma de cálculo del indicador | | Tipo de Valor | | Sentido Esperado | |
| GESTIÓN | EFICACIA | | TRIMESTRAL | | PORCENTAJE | | FLUJO | | ASCENDENTE | |
| MEDIOS DE VERIFICACIÓN / FUENTE INFORMACIÓN | | | | | SUPUESTO | | | | | |
| REPORTE MENSUAL DE AVANCE DE OBRA, LO EMITE LA DIRECCIÓN DE CONSTRUCCIÓN EN LA INTRANET DE IOCIFED | | | | | FENOMENOS NATURALES (SISMOS, HURACANES, LLUVIAS INTENSAS), ESTABILIDAD SOCIAL, EXISTEN CONDICIONES SOCIALES PARA LAS CONSTRUCCION DE LAS OBRAS (ACCESO A LAS INSTALACIONES POR PARTE DE LAS AUTORIDADES EDUCATIVAS), DISPONIBILIDAD PRESUPUESTAL PARA GASTOS DE OPERACIÓN. | | | | | |
| DATOS DE LA META | | | | | | | | | | |
| Definición de la variable Meta: | 1 - NÚMERO DE ANEXOS DE SERVICIO CONSTRUIDOS | | | | | | | | | |
| Unidad de medida: | 25 - NÚMERO | | | | | | | | | |
| LÍNEA BASE | | | | | VALOR PROGRAMADO ANUAL | | | | | |
| AÑO | 2016 | | VALOR | 37.00 | | AÑO | 2022 | | VALOR | 1.00 |
| AVANCE TRIMESTRAL OBRA/ACTIVIDAD | | | | | | | | | | |
| METAS | 1er.TRIMESTRE | | 2o.TRIMESTRE | | 3er.TRIMESTRE | | 4o.TRIMESTRE | | CUMPLIMIENTO DE METAS | |
| PROGRAMACIÓN INICIAL | 1.00 | 0.00 | | 0.00 | | 0.00 | | T1+T2+T3+T4 | | 1.00 |
| PROGRAMACIÓN ACTUALIZADA | 1.00 | | | | | | | T1+T2+T3+T4 | | 1.00 |
| METAS ALCANZADAS | 0.00 | 0.00 | | 0.00 | | 0.00 | | T1+T2+T3+T4 | | 0.00 |
| PORCENTAJE ALCANZADO TRIMESTRAL | 0.00 | 0.00 | | 0.00 | | 0.00 | | PORCENTAJE ALCANZADO ANUAL | | 0.00 |

PORCENTAJE DE CUMPLIMIENTO ALCANZADO EN EL TRIMESTRE: 0.00 %

JEFE ADMINISTRATIVO
LC ARACELI MENDEZ VASQUEZ
DIRECTORA ADMINISTRATIVA

TITULAR DE LA DEPENDENCIA/ENTIDAD
LIC. ADOLFO MALDONADO FUENTES
DIRECTOR GENERAL

REPORTE DE AVANCE DE GESTIÓN

UR 532 - INSTITUTO OAXAQUEÑO CONSTRUCTOR DE INFRAESTRUCTURA FÍSICA EDUCATIVA

PRIMER TRIMESTRE 2022



ALINEACIÓN PED:

ESTRATEGIA: 01-AMPLIAR, MODERNIZAR Y MEJORAR LA INFRAESTRUCTURA FÍSICA EDUCATIVA BÁSICA Y NORMAL TOMANDO EN CUENTA LAS CARACTERÍSTICAS DE LOS CONTEXTOS LOCALES Y LOS REQUERIMIENTOS ACTUALES EN MATERIA PEDAGÓGICA.
LÍNEAS DE ACCIÓN: 03-FORTALECER LA INFRAESTRUCTURA FÍSICA Y TECNOLÓGICA DE LOS CENTROS ESCOLARES, INCLUYENDO ESPACIOS DE USOS MÚLTIPLES PARA LA PRÁCTICA DEL DEPORTE, LA RECREACIÓN Y LA CULTURA.
UE: 001-INSTITUTO OAXAQUEÑO CONSTRUCTOR DE INFRAESTRUCTURA FÍSICA EDUCATIVA

MATRIZ DE INDICADORES PARA RESULTADOS:

COMPONENTE: 432-ESPACIO EDUCATIVO EN EL NIVEL BÁSICO REPARADO
ACTIVIDAD: 2178-REPARAR ESPACIO EDUCATIVO EN EL NIVEL BÁSICO

| ESTRUCTURA PROGRAMÁTICA | | | | | | | | | | | |
|--|---|---|------------------------|---|--|-------------|---|-------------------------------------|------------------------------|-------|------|
| PROGRAMA | | SUBPROGRAMA | | PROYECTO | | | OBRA/ACTIVIDAD | | | | |
| 207-FORTALECIMIENTO A LA INFRAESTRUCTURA FÍSICA EDUCATIVA | | 02-REPARACIÓN DE ESPACIOS EDUCATIVOS EN EL NIVEL BÁSICO | | 001-PROGRAMA DE CONSTRUCCIÓN, EQUIPAMIENTO Y REHABILITACIÓN DE INFRAESTRUCTURA FÍSICA EDUCATIVA DEL NIVEL BÁSICO 2021. REPARACIONES GENERALES | | | 001-REPARACIONES GENERALES EN EL CENDI NÚM. 4 | | | | |
| POBLACIÓN O ÁREA DE ENFOQUE POTENCIAL | ATRIBUTO DE LA POBLACIÓN O ÁREA DE ENFOQUE: | ALUMNO DE EDUCACIÓN BÁSICA DE INSTITUCIÓN PÚBLICA | | HOMBRES: | 382524 | MUJERES: | 414400 | TOTAL: | 796924 | | |
| PRESUPUESTO ANUAL | | | | | | | | | | | |
| Aprobado | Ampliación | Reducción | Modificado | EJERCIDO T1 | | EJERCIDO T2 | | EJERCIDO T3 | EJERCIDO T4 | | |
| 0.00 | 3,500,000.00 | 3,500,000.00 | 0.00 | 0.00 | | 0.00 | | 0.00 | 0.00 | | |
| | | | | | | | | TOTAL EJERCIDO AL TRIMESTRE VIGENTE | | 0.00 | |
| PRESUPUESTO TRIMESTRAL DE LA ACTIVIDAD | | | | | | | | | | | |
| Aprobado | | Modificado | | Comprometido | | Devengado | | Ejercido | % de Ejercido Vs. Modificado | | |
| 0.00 | | 0.00 | | 0.00 | | 0.00 | | 0.00 | nan | | |
| DATOS DEL INDICADOR | | | | | | | | | | | |
| Nombre : | PORCENTAJE DE ESPACIOS EDUCATIVOS EN EL NIVEL BÁSICO REPARADOS | | | | Número de indicador : | 2473 | | | | | |
| Definición : | MIDE EL PORCENTAJE DE ESPACIOS EDUCATIVOS EN EL NIVEL BÁSICO REPARADOS, RESPECTO A LO PROGRAMADO | | | | | | | | | | |
| Método de Cálculo : | (NÚMERO DE ESPACIOS EDUCATIVOS EN EL NIVEL BÁSICO REPARADOS/NÚMERO DE ESPACIOS EDUCATIVOS EN EL NIVEL BÁSICO PROGRAMADOS A REPAR)*100 | | | | | | | | | | |
| Tipo | Dimensión | | Frecuencia de Medición | | Forma de cálculo del indicador | | Tipo de Valor | | Sentido Esperado | | |
| GESTIÓN | EFICACIA | | TRIMESTRAL | | PORCENTAJE | | FLUJO | | ASCENDENTE | | |
| MEDIOS DE VERIFICACIÓN / FUENTE INFORMACIÓN | | | | | SUPUESTO | | | | | | |
| REPORTE MENSUAL DE AVANCE DE OBRA, LO EMITE LA DIRECCIÓN DE CONSTRUCCIÓN EN LA INTRANET DE IOCIFED | | | | | FENOMENOS NATURALES (SISMOS, HURACANES, LLUVIAS INTENSAS), ESTABILIDAD SOCIAL, EXISTEN CONDICIONES SOCIALES PARA LAS CONSTRUCCION DE LAS OBRAS (ACCESO A LAS INSTALACIONES POR PARTE DE LAS AUTORIDADES EDUCATIVAS), DISPONIBILIDAD PRESUPUESTAL PARA GASTOS DE OPERACION. | | | | | | |
| DATOS DE LA META | | | | | | | | | | | |
| Definición de la variable Meta: | 1 - NÚMERO DE ESPACIOS EDUCATIVOS EN EL NIVEL BÁSICO REPARADOS | | | | | | | | | | |
| Unidad de medida: | 25 - NÚMERO | | | | | | | | | | |
| LÍNEA BASE | | | | | VALOR PROGRAMADO ANUAL | | | | | | |
| AÑO | 2016 | | VALOR | | 35.00 | | AÑO | 2022 | | VALOR | 1.00 |
| AVANCE TRIMESTRAL OBRA/ACTIVIDAD | | | | | | | | | | | |
| METAS | 1er.TRIMESTRE | | 2o.TRIMESTRE | | 3er.TRIMESTRE | | 4o.TRIMESTRE | | CUMPLIMIENTO DE METAS | | |
| PROGRAMACIÓN INICIAL | 1.00 | 0.00 | 0.00 | 0.00 | 0.00 | 0.00 | 0.00 | 0.00 | T1+T2+T3+T4 | 1.00 | |
| PROGRAMACIÓN ACTUALIZADA | 1.00 | | | | | | | | T1+T2+T3+T4 | 1.00 | |
| METAS ALCANZADAS | 0.00 | 0.00 | 0.00 | 0.00 | 0.00 | 0.00 | 0.00 | 0.00 | T1+T2+T3+T4 | 0.00 | |
| PORCENTAJE ALCANZADO TRIMESTRAL | 0.00 | 0.00 | 0.00 | 0.00 | 0.00 | 0.00 | 0.00 | 0.00 | PORCENTAJE ALCANZADO ANUAL | 0.00 | |

PORCENTAJE DE CUMPLIMIENTO ALCANZADO EN EL TRIMESTRE: 0.00 %

JEFE ADMINISTRATIVO
 LC ARACELI MENDEZ VASQUEZ
 DIRECTORA ADMINISTRATIVA

TITULAR DE LA DEPENDENCIA/ENTIDAD
 LIC. ADOLFO MALDONADO FUENTES
 DIRECTOR GENERAL

| CONCEPTO | DESCRIPCIÓN |
|-----------------------|--|
| PROGRAMA 127 | INCREMENTO DE LA OFERTA EDUCATIVA SUPERIOR |
| SUBPROGRAMA 00 | -- |
| PROYECTO 000 | -- |
| 000 | --- |
| SUBPROGRAMA 01 | CONSTRUCCIÓN DE ESPACIOS EDUCATIVOS DE NIVEL SUPERIOR |
| PROYECTO 000 | -- |
| 000 | --- |
| PROYECTO 001 | PROGRAMA DE CONSTRUCCIÓN, EQUIPAMIENTO Y REHABILITACIÓN DE INFRAESTRUCTURA FÍSICA EDUCATIVA PARA EL NIVEL SUPERIOR FAM 2021. REMANENTES OBRA INSTITUTO TECNOLÓGICO DE OAXACA |
| 000 | --- |
| 001 | CONSTRUCCIÓN Y REHABILITACIÓN DE ESPACIOS EN LAS ÁREAS DE: LABORATORIO DE INGENIERÍA INDUSTRIAL, SALA DE MAESTROS Y LABORATORIO DE INGENIERÍA ELECTRÓNICA DEL INSTITUTO TECNOLÓGICO DE OAXACA. |
| PROYECTO 002 | PROGRAMA DE CONSTRUCCIÓN, EQUIPAMIENTO Y REHABILITACIÓN DE INFRAESTRUCTURA FÍSICA EDUCATIVA PARA EL NIVEL SUPERIOR FAM 2021. OBRA UNIVERSIDAD TECNOLÓGICA DE LOS VALLES CENTRALES |
| 000 | --- |
| 001 | CONSTRUCCIÓN DE COCINA TRADICIONAL E INDUSTRIAL EN UNIVERSIDAD TECNOLÓGICA DE LOS VALLES CENTRALES DE OAXACA (CAMPUS OAXACA) |
| PROYECTO 003 | PROGRAMA DE CONSTRUCCIÓN, EQUIPAMIENTO Y REHABILITACIÓN DE INFRAESTRUCTURA FÍSICA EDUCATIVA PARA EL NIVEL SUPERIOR FAM REMANENTES 2021. OBRA ESCUELA JUDICIAL TLALIXTAC DE CABRERA. |
| 000 | --- |
| 001 | CONSTRUCCIÓN DE LA ESCUELA JUDICIAL (TERCERA ETAPA) |
| PROYECTO 004 | PROGRAMA DE CONSTRUCCIÓN, EQUIPAMIENTO Y REHABILITACIÓN DE INFRAESTRUCTURA FÍSICA EDUCATIVA PARA EL NIVEL SUPERIOR FAM 2021. OBRA UNIVERSIDAD POLITÉCNICA DE NOCHIXTLÁN "ABRAHAM CASTELLANOS" |
| 000 | --- |
| 001 | CONSTRUCCIÓN DE OBRA EXTERIOR EN LA UNIVERSIDAD POLITÉCNICA DE NOCHIXTLÁN ?ABRAHAM CASTELLANOS? |
| SUBPROGRAMA 02 | REPARACIÓN DE ESPACIOS EDUCATIVOS DE NIVEL SUPERIOR |
| PROYECTO 000 | -- |
| 000 | --- |
| PROYECTO 001 | PROGRAMA DE CONSTRUCCIÓN, EQUIPAMIENTO Y REHABILITACIÓN DE INFRAESTRUCTURA FÍSICA EDUCATIVA PARA EL NIVEL SUPERIOR FAM 2020. REMANENTES OBRA TECNOLÓGICO DE PINOTEPA NACIONAL |
| 000 | --- |
| 001 | REPARACIONES GENERALES EN EL INSTITUTO TECNOLÓGICO DE PINOTEPA NACIONAL UNIDAD ACADÉMICA SAN JOSÉ ESTANCIA GRANDE |
| PROYECTO 002 | OBRAS Y ACCIONES DEL SECTOR EDUCATIVO DE COMPETENCIA ESTATAL PARA LA MITIGACIÓN DE DAÑOS OCASIONADOS POR EL SISMO CON MAGNITUD DE 8.2 DEL 07 DE SEPTIEMBRE DE 2017 EN 283 MUNICIPIOS EN EL ESTADO DE OAXACA. |
| 000 | --- |
| 001 | RECONSTRUCCIÓN DE ESPACIOS EDUCATIVOS AFECTADOS POR EL SISMO DE 8.2 EN LA FACULTAD DE ODONTOLOGÍA (UABJO) |
| 002 | RECONSTRUCCIÓN DE ESPACIOS EDUCATIVOS AFECTADOS POR EL SISMO DE 8.2 EN ESCUELA DE ENFERMERÍA Y OBSTETRICIA (UABJO) |
| PROYECTO 003 | OBRAS Y ACCIONES DEL SECTOR EDUCATIVO DE COMPETENCIA ESTATAL PARA LA MITIGACIÓN DE DAÑOS OCASIONADOS POR EL SISMO CON MAGNITUD DE 8.2 DEL 07 DE SEPTIEMBRE DE 2017 EN 283 MUNICIPIOS EN EL ESTADO DE OAXACA. |
| 000 | --- |
| 001 | RECONSTRUCCIÓN DE ESPACIOS EDUCATIVOS AFECTADOS POR EL SISMO DE 8.2 EN FACULTAD DE CIENCIAS QUÍMICAS (UABJO) |
| SUBPROGRAMA 03 | EQUIPAMIENTO DE ESPACIOS EDUCATIVOS DE NIVEL SUPERIOR |
| PROYECTO 000 | -- |
| 000 | --- |
| PROGRAMA 200 | AMPLIACIÓN DE LA COBERTURA DE LA EDUCACIÓN MEDIA SUPERIOR |
| SUBPROGRAMA 00 | -- |
| PROYECTO 000 | -- |
| 000 | --- |
| SUBPROGRAMA 01 | CONSTRUCCIÓN DE ESPACIOS EDUCATIVOS EN EL NIVEL MEDIO SUPERIOR |
| PROYECTO 000 | -- |
| 000 | --- |
| PROYECTO 001 | PROGRAMA DE CONSTRUCCIÓN, EQUIPAMIENTO Y REHABILITACIÓN DE INFRAESTRUCTURA FÍSICA EDUCATIVA PARA EL NIVEL MEDIO SUPERIOR 2016. OBRA |
| 000 | --- |
| 001 | CONSTRUCCIÓN DE CUATRO AULAS Y TRES ANEXOS EN BIC NO. 33 |
| SUBPROGRAMA 02 | REPARACIÓN DE ESPACIOS EDUCATIVOS EN EL NIVEL MEDIO SUPERIOR |
| PROYECTO 000 | -- |
| 000 | --- |
| SUBPROGRAMA 03 | EQUIPAMIENTO DE ESPACIOS EDUCATIVOS EN EL NIVEL MEDIO SUPERIOR |
| PROYECTO 000 | -- |

REVISÓ

LC ARACELI MENDEZ VASQUEZ
 DIRECTORA ADMINISTRATIVA

REVISÓ

ARQ. JOAQUIN PEDRO MEIXUEIRO GÓMEZ
 DIRECTOR DE PLANEACIÓN

AUTORIZÓ

LIC. ADOLFO MALDONADO FUENTES
 DIRECTOR GENERAL

| CONCEPTO | DESCRIPCIÓN |
|-----------------------|---|
| 000 | --- |
| PROYECTO 001 | PROGRAMA DE CONSTRUCCIÓN, EQUIPAMIENTO Y REHABILITACIÓN DE INFRAESTRUCTURA FÍSICA EDUCATIVA DEL NIVEL MEDIO SUPERIOR 2021. EQUIPO |
| 000 | --- |
| 001 | EQUIPAMIENTO PARA COBAO NO. 15 DE UNIÓN HIDALGO |
| 002 | EQUIPAMIENTO PARA COBAO NO. 02 DE EL ESPINAL |
| 003 | EQUIPAMIENTO PARA COBAO NO. 01 DE PUEBLO NUEVO |
| 004 | EQUIPAMIENTO PARA COBAO NO. 04 DE SANTA MARÍA DEL TULE |
| PROYECTO 002 | PROGRAMA DE CONSTRUCCIÓN, EQUIPAMIENTO Y REHABILITACIÓN DE INFRAESTRUCTURA FÍSICA EDUCATIVA DEL NIVEL MEDIO SUPERIOR 2022. EQUIPO |
| 000 | --- |
| 001 | EQUIPAMIENTO PARA COBAO NO. 15 DE UNIÓN HIDALGO |
| 002 | EQUIPAMIENTO PARA COBAO NO. 02 DE EL ESPINAL |
| 003 | EQUIPAMIENTO PARA COBAO NO. 01 DE PUEBLO NUEVO |
| 004 | EQUIPAMIENTO PARA COBAO NO. 04 DE SANTA MARÍA DEL TULE |
| PROGRAMA 207 | FORTALECIMIENTO A LA INFRAESTRUCTURA FÍSICA EDUCATIVA |
| SUBPROGRAMA 00 | -- |
| PROYECTO 000 | -- |
| 000 | --- |
| 001 | GESTIÓN ADMINISTRATIVA Y FINANCIERA |
| 002 | PUBLICACIÓN DE CONVOCATORIAS |
| 003 | SUPERVISIÓN DE OBRAS |
| SUBPROGRAMA 01 | CONSTRUCCIÓN DE ESPACIOS EDUCATIVOS EN EL NIVEL BÁSICO |
| PROYECTO 000 | -- |
| 000 | --- |
| PROYECTO 001 | PROGRAMA DE CONSTRUCCIÓN, EQUIPAMIENTO Y REHABILITACIÓN DE INFRAESTRUCTURA FÍSICA EDUCATIVA DEL NIVEL BÁSICO 2017 (REMANENTES DEL FAM 2017) OBRA. |
| 000 | --- |
| 001 | CONSTRUCCIÓN DE UN AULA Y TRES ANEXOS EN TELESECUNDARIA |
| 002 | CONSTRUCCIÓN DE DOS AULAS Y TRES ANEXOS EN CENTRO DE ATENCIÓN MÚLTIPLE NO.48 |
| PROYECTO 002 | PROGRAMA DE CONSTRUCCIÓN, EQUIPAMIENTO Y REHABILITACIÓN DE INFRAESTRUCTURA FÍSICA EDUCATIVA DEL NIVEL BÁSICO 2021. OBRA |
| 000 | --- |
| 001 | CONSTRUCCIÓN DE TECHADO EN ESCUELA PRIMARIA "FRANCISCO SARABIA" |
| PROYECTO 003 | PROGRAMA DE CONSTRUCCIÓN, EQUIPAMIENTO Y REHABILITACIÓN DE INFRAESTRUCTURA FÍSICA EDUCATIVA DEL NIVEL BÁSICO 2021. OBRA |
| 000 | --- |
| 001 | CONSTRUCCIÓN DE TECHADO EN ESCUELA PRIMARIA "PONCIANO LÓPEZ" |
| 002 | CONSTRUCCIÓN DE TECHADO EN ESCUELA PRIMARIA "MIGUEL HIDALGO Y COSTILLA" |
| PROYECTO 004 | PROGRAMA DE CONSTRUCCIÓN, EQUIPAMIENTO Y REHABILITACIÓN DE INFRAESTRUCTURA FÍSICA EDUCATIVA DEL NIVEL BÁSICO 2021. OBRA |
| 000 | --- |
| 001 | CONSTRUCCIÓN DE TECHADO EN JARDÍN DE NIÑOS INDÍGENA "CURSO COMUNITARIO DE EDUCACIÓN PREESCOLAR MESTIZO" |
| PROYECTO 005 | PROGRAMA DE CONSTRUCCIÓN, EQUIPAMIENTO Y REHABILITACIÓN DE INFRAESTRUCTURA FÍSICA EDUCATIVA DEL NIVEL BÁSICO 2022. OBRA |
| 000 | --- |
| 001 | CONSTRUCCIÓN DE TECHADO EN JARDÍN DE NIÑOS INDÍGENA "CURSO COMUNITARIO DE EDUCACIÓN PREESCOLAR MESTIZO" |
| PROYECTO 006 | PROGRAMA DE CONSTRUCCIÓN, EQUIPAMIENTO Y REHABILITACIÓN DE INFRAESTRUCTURA FÍSICA EDUCATIVA DEL NIVEL BÁSICO 2022. OBRA |
| 000 | --- |
| 001 | CONSTRUCCIÓN DE OBRA EXTERIOR EN JARDÍN DE NIÑOS RURAL "FRANCISCO I MADERO" |
| PROYECTO 007 | PROGRAMA DE CONSTRUCCIÓN, EQUIPAMIENTO Y REHABILITACIÓN DE INFRAESTRUCTURA FÍSICA EDUCATIVA DEL NIVEL BÁSICO 2022. OBRA |
| 000 | --- |
| 001 | CONSTRUCCIÓN DE TECHADO EN ESCUELA SECUNDARIA GENERAL "SIGLO XXI" |
| SUBPROGRAMA 02 | REPARACIÓN DE ESPACIOS EDUCATIVOS EN EL NIVEL BÁSICO |
| PROYECTO 000 | -- |
| 000 | --- |
| PROYECTO 001 | PROGRAMA DE CONSTRUCCIÓN, EQUIPAMIENTO Y REHABILITACIÓN DE INFRAESTRUCTURA FÍSICA EDUCATIVA DEL NIVEL BÁSICO 2021. REPARACIONES GENERALES |
| 000 | --- |
| 001 | REPARACIONES GENERALES EN EL CENDI NÚM. 4 |
| PROYECTO 002 | PROGRAMA DE CONSTRUCCIÓN, EQUIPAMIENTO Y REHABILITACIÓN DE INFRAESTRUCTURA FÍSICA EDUCATIVA DEL NIVEL BÁSICO 2022. REPARACIONES GENERALES |

REVISÓ

LC ARACELI MENDEZ VASQUEZ
 DIRECTORA ADMINISTRATIVA

REVISÓ

ARQ. JOAQUIN PEDRO MEIXUEIRO GÓMEZ
 DIRECTOR DE PLANEACIÓN

AUTORIZÓ

LIC. ADOLFO MALDONADO FUENTES
 DIRECTOR GENERAL

| CONCEPTO | DESCRIPCIÓN |
|-----------------------|---|
| 000 | --- |
| 001 | REPARACIONES GENERALES EN EL CENDI NÚM. 4 |
| SUBPROGRAMA 03 | EQUIPAMIENTO DE ESPACIOS EDUCATIVOS EN EL NIVEL BÁSICO |
| PROYECTO 000 | -- |
| 000 | --- |

REVISÓ

LC ARACELI MENDEZ VASQUEZ
 DIRECTORA ADMINISTRATIVA

REVISÓ

ARQ. JOAQUIN PEDRO MEIXUEIRO GÓMEZ
 DIRECTOR DE PLANEACIÓN

AUTORIZÓ

LIC. ADOLFO MALDONADO FUENTES
 DIRECTOR GENERAL



GOBIERNO DEL ESTADO
DE OAXACA



IOCIFED
Instituto Oaxaqueño
Constructor de Infraestructura
Física Educativa

RELACION DE BIENES INMUEBLES QUE COMPONEN EL PATRIMONIO

DEL 1° DE ENERO AL 31 DE MARZO DE 2022
(Pesos)

| CUENTA | DESCRIPCIÓN DEL BIEN | Saldo Final |
|--------|---|-------------------------|
| 12310 | TERRENOS | |
| 12330 | EDIFICIOS NO RESIDENCIALES | \$6,715,443.56 |
| 12351 | EDIFICACIÓN HABITACIONAL EN PROCESO | |
| 12352 | EDIFICACIÓN NO HABITACIONAL EN PROCESO | \$113,280,387.43 |
| 12353 | CONSTRUCCIÓN DE OBRAS PARA EL ABASTECIMIENTO DE AGUA, PETRÓLEO, GAS, ELECTRICIDAD Y TELECOMUNICACION | |
| 12354 | DIVISIÓN DE TERRENOS Y CONSTRUCCIÓN DE OBRAS DE URBANIZACIÓN EN PROCESO | |
| 12355 | CONSTRUCCIÓN DE VÍAS DE COMUNICACIÓN EN PROCESO | |
| 12356 | OTRAS CONSTRUCCIONES DE INGENIERÍA CIVIL U OBRA PESADA EN PROCESO | \$23,539,012.23 |
| 12357 | INSTALACIONES Y EQUIPAMIENTO EN CONSTRUCCIONES EN PROCESO | \$45,297,190.70 |
| 12359 | TRABAJOS DE ACABADOS EN EDIFICACIONES Y OTROS TRABAJOS ESPECIALIZADOS EN PROCESO | |
| 12361 | EDIFICACIÓN HABITACIONAL EN PROCESO | |
| 12362 | EDIFICACIÓN NO HABITACIONAL EN PROCESO | |
| 12363 | CONSTRUCCIÓN DE OBRAS PARA EL ABASTECIMIENTO DE AGUA, PETRÓLEO, GAS, ELECTRICIDAD Y TELECOMUNICACION | |
| 12364 | DIVISIÓN DE TERRENOS Y CONSTRUCCIÓN DE OBRAS DE URBANIZACIÓN | |
| 12365 | CONSTRUCCIÓN DE VÍAS DE COMUNICACIÓN EN PROCESO | |
| 12366 | OTRAS CONSTRUCCIONES DE INGENIERÍA CIVIL U OBRA PESADA EN PROCESO | |
| 12367 | INSTALACIONES Y EQUIPAMIENTO EN CONSTRUCCIONES EN PROCESO | |
| 12369 | TRABAJOS DE ACABADOS EN EDIFICACIONES Y OTROS TRABAJOS ESPECIALIZADOS EN PROCESO | |
| 12390 | OTROS BIENES INMUEBLES | |
| | SUMA TOTAL: | \$188,832,033.92 |



GOBIERNO DEL ESTADO
DE OAXACA



IOCIFED
Instituto Oaxaqueño
Constructor de Infraestructura
Física Educativa

RELACION DE BIENES MUEBLES QUE COMPONEN EL PATRIMONIO
DEL 1° DE ENERO AL 31 DE MARZO DE 2022
(Pesos)

| CUENTA | DESCRIPCIÓN DEL BIEN | Saldo Final |
|---------------|---|-----------------------|
| 12411 | MUEBLES DE OFICINA Y ESTANTERÍA | \$133,155.16 |
| 12412 | MUEBLES, EXCEPTO DE OFICINA Y ESTANTERÍA | |
| 12413 | EQUIPO DE CÓMPUTO Y DE TECNOLOGÍAS DE LA INFORMACIÓN | \$488,261.40 |
| 12419 | OTROS MOBILIARIOS Y EQUIPOS DE ADMINISTRACIÓN | |
| 12421 | EQUIPOS Y APARATOS AUDIOVISUALES | \$42,980.00 |
| 12422 | APARATOS DEPORTIVOS | |
| 12423 | CÁMARAS FOTOGRÁFICAS Y DE VIDEO | \$21,920.00 |
| 12429 | OTRO MOBILIARIO Y EQUIPO EDUCACIONAL Y RECREATIVO | \$289,480.09 |
| 12431 | EQUIPO MÉDICO Y DE LABORATORIO | |
| 12432 | INSTRUMENTAL MÉDICO Y DE LABORATORIO | |
| 12441 | AUTOMÓVILES Y CAMIONES | \$4,782,997.10 |
| 12443 | EQUIPO AEROSPAECIAL | |
| 12445 | EMBARCACIONES | |
| 12449 | OTROS EQUIPOS DE TRANSPORTE | |
| 12450 | EQUIPO DE DEFENSA Y SEGURIDAD | |
| 12461 | MAQUINARIA Y EQUIPO AGROPECUARIO | |
| 12462 | MAQUINARIA Y EQUIPO INDUSTRIAL | |
| 12463 | MAQUINARIA Y EQUIPO DE CONSTRUCCIÓN | |
| 12464 | SISTEMAS DE AIRE ACONDICIONADO, CALEFACCIÓN Y DE REFRIGERACIÓN INDUSTRIAL Y COMERCIAL | \$12,300.00 |
| 12465 | EQUIPO DE COMUNICACIÓN Y TELECOMUNICACIÓN | \$15,000.00 |
| 12466 | EQUIPOS DE GENERACIÓN ELÉCTRICA, APARATOS Y ACCESORIOS ELÉCTRICOS | |
| 12467 | HERRAMIENTAS Y MÁQUINAS-HERRAMIENTA | \$25,000.00 |
| 12469 | OTROS EQUIPOS | |
| 12471 | BIENES ARTISTICOS, CULTURALES Y CIENTIFICOS | |
| 12483 | AVES | |
| 12484 | OVINOS Y CAPRINOS | |
| 12486 | EQUINOS | |
| 12487 | ESPECIES MENORES Y DE ZOOLOGICO | |
| 12488 | ÁRBOLES Y PLANTAS | |
| 12489 | OTROS ACTIVOS BIOLÓGICOS | |
| | SUMA TOTAL: | \$5,811,093.75 |



GOBIERNO DEL ESTADO
DE OAXACA



IOCIFED
Instituto Oaxaqueño
Constructor de Infraestructura
Física Educativa

RELACION DE CUENTAS BANCARIAS PRODUCTIVAS ESPECIFICAS
DEL 01 DE ENERO AL 31 DE MARZO DE 2022

| FONDO, PROGRAMA O CONVENIO | DATOS DE LA CUENTA BANCARIA | | |
|--|-----------------------------|------------------|-------------------|
| | INSTITUCION BANCARIA | NUMERO DE CUENTA | FECHA DE APERTURA |
| FAM MEDIA SUPERIOR REMANENTES POTENCIACION CAPITAL 2021 | BANCOMER | 0118367892 | 02/03/2022 |
| FAM IEB REMANENTES POTENCIACION CAPITAL 2021 | BANCOMER | 0118367957 | 02/03/2022 |
| | | | |



GOBIERNO DEL ESTADO
DE OAXACA



IOCIFED
Instituto Oaxaqueño
Constructor de Infraestructura
Física Educativa

RELACION DE ESQUEMAS BURSATILES Y COBERTURAS FINANCIERAS

DEL 01 DE ENERO AL 31 DE MARZO DE 2022

NO APLICA



GOBIERNO DEL ESTADO
DE OAXACA



IOCIFED
Instituto Oaxaqueño
Constructor de Infraestructura
Física Educativa

Montos pagados por ayudas y subsidios
Del 01 de enero al 31 de marzo de 2022

| Concepto | Ayuda | Subsidio | Sector (económico o social) | Beneficiario | CURP | RFC | Monto Pagado |
|----------|-------|----------|-----------------------------------|--------------|------|-----|-----------------|
|----------|-------|----------|-----------------------------------|--------------|------|-----|-----------------|

NO APLICA

| | | | | | | | |
|--|--|--|--|--|--|--|--|
| | | | | | | | |
| | | | | | | | |
| | | | | | | | |
| | | | | | | | |

| INSTITUTO OAXAQUEÑO CONSTRUCTOR DE INFRAESTRUCTURA FÍSICA EDUCATIVA | | | | | |
|--|----------------------|-------------------------|---|----------------------|-------------------------|
| Estado de Situación Financiera Detallado - LDF | | | | | |
| Al 31 de Marzo de 2022 y al 31 de Diciembre de 2021 | | | | | |
| (PESOS) | | | | | |
| Concepto | 31 de Marzo de 2022 | 31 de Diciembre de 2021 | Concepto | 31 de Marzo de 2022 | 31 de Diciembre de 2021 |
| ACTIVO | | | PASIVO | | |
| Activo Circulante | | | Activo Circulante | | |
| Efectivo y Equivalentes | 33,060,653 | 161,491,882 | Cuentas por Pagar a Corto Plazo | 1,852,032,680 | 1,941,356,928 |
| Efectivo | 16,000 | 0 | Servicios Personales por Pagar a Corto Plazo | 321,626 | 126,549 |
| Bancos/Tesorería | 33,044,653 | 161,491,882 | Proveedores por Pagar a Corto Plazo | 29,068 | 29,068 |
| Bancos/Dependencias y Otros | | | Contratistas por Obras Públicas por Pagar a Corto Plazo | 32,119,348 | 133,327,168 |
| Inversiones Temporales (Hasta 3 meses) | | | Participaciones y Aportaciones por Pagar a Corto Plazo | 0 | 0 |
| Fondos con Afectación Específica | | | Transferencias Otorgadas por Pagar a Corto Plazo | 8,993,073 | 8,987,719 |
| Depósitos de Fondos de Terceros en Garantía y/o Administración | | | Intereses, Comisiones y Otros Gastos de la Deuda Pública por Pagar a Corto Plazo | | |
| Otros Efectivos y Equivalentes | | | Retenciones y Contribuciones por Pagar a Corto Plazo | 10,100,947 | 12,789,766 |
| Derechos a Recibir Efectivo o Equivalentes | 1,723,329,375 | 1,685,596,830 | Devoluciones de la Ley de Ingresos por Pagar a Corto Plazo | | |
| Inversiones Financieras de Corto Plazo | | | Otras Cuentas por Pagar a Corto Plazo | 1,800,468,618 | 1,786,096,658 |
| Cuentas por Cobrar a Corto Plazo | 206,846 | 206,846 | Documentos por Pagar a Corto Plazo | 0 | 0 |
| Deudores Diversos por Cobrar a Corto Plazo | 1,723,122,529 | 1,685,389,984 | Documentos Comerciales por Pagar a Corto Plazo | | |
| Ingresos por Recuperar a Corto Plazo | | | Documentos con Contratistas por Obras Públicas por Pagar a Corto Plazo | | |
| Deudores por Anticipos de la Tesorería a Corto Plazo | | | Otros Documentos por Pagar a Corto Plazo | 0 | 0 |
| Préstamos Otorgados a Corto Plazo | | | Porción a Corto Plazo de la Deuda Pública a Largo Plazo | 0 | 0 |
| Otros Derechos a Recibir Efectivo o Equivalentes a Corto Plazo | | | Porción a Corto Plazo de la Deuda Pública | | |
| Derechos a Recibir Bienes o Servicios | 106,806,835 | 126,451,488 | Porción a Corto Plazo de Arrendamiento Financiero | | |
| Anticipo a Proveedores por Adquisición de Bienes y Prestación de Servicios a Corto Plazo | | | Títulos y Valores a Corto Plazo | | |
| Anticipo a Proveedores por Adquisición de Bienes Inmuebles y Muebles a Corto Plazo | | | Pasivos Diferidos a Corto Plazo | 0 | 0 |
| Anticipo a Proveedores por Adquisición de Bienes Intangibles a Corto Plazo | | | Ingresos Cobrados por Adelantado a Corto Plazo | | |
| Anticipo a Contratistas por Obras Públicas a Corto Plazo | 106,806,835 | 126,451,488 | Intereses Cobrados por Adelantado a Corto Plazo | | |
| Otros Derechos a Recibir Bienes o Servicios a Corto Plazo | | | Otros Pasivos Diferidos a Corto Plazo | | |
| Inventarios | 0 | 0 | Fondos y Bienes de Terceros en Garantía y/o Administración a Corto Plazo | 0 | 0 |
| Inventario de Mercancías para Venta | | | Fondos en Garantía a Corto Plazo | | |
| Inventario de Mercancías Terminadas | | | Fondos en Administración a Corto Plazo | | |
| Inventario de Mercancías en Proceso de Elaboración | | | Fondos Contingentes a Corto Plazo | | |
| Inventario de Materias Primas, Materiales y Suministros para Producción | | | Fondos de Fideicomisos, Mandatos y Contratos Análogos a Corto Plazo | | |
| Bienes en Tránsito | | | Otros Fondos de Terceros en Garantía y/o Administración a Corto Plazo | | |
| Almacenes | | | Valores y Bienes en Garantía a Corto Plazo | | |
| Estimación por Pérdida o Deterioro de Activos Circulantes | 0 | 0 | Provisiones a Corto Plazo | 0 | 0 |
| Estimaciones para Cuentas Incobrables por Derechos a Recibir Efectivo o Equivalentes | | | Provisión para Demandas y Juicios a Corto Plazo | | |
| Estimación por Deterioro de Inventarios | | | Provisión para Contingencias a Corto Plazo | | |
| Otros Activos Circulantes | 0 | 0 | Otras Provisiones a Corto Plazo | | |
| Valores en Garantía | | | Otros Pasivos a Corto Plazo | 0 | 0 |
| Bienes en Garantía (excluye depósitos de fondos) | | | Ingresos por Clasificar | | |
| Bienes Derivados de Embargos, Decomisos, Aseguramientos y Dación en Pago | | | Recaudación por Participar | | |
| Adquisición con Fondos de Terceros | | | Otros Pasivos Circulantes | | |
| Total de Activos Circulantes | 1,863,196,863 | 1,973,540,200 | Total de Pasivos Circulantes | 1,852,032,680 | 1,941,356,928 |
| Activo No Circulante | | | Pasivo No Circulante | | |
| Inversiones Financieras a Largo Plazo | | | Cuentas por Pagar a Largo Plazo | 1,471,308 | 1,471,308 |
| Derechos a Recibir Efectivo o Equivalentes a Largo Plazo | | | Documentos por Pagar a Largo Plazo | | |
| Bienes Inmuebles, Infraestructura y Construcciones en Proceso | 188,832,034 | 318,463,361 | Deuda Pública a Largo Plazo | | |
| Bienes Muebles | 5,811,094 | 5,811,094 | Pasivos Diferidos a Largo Plazo | | |
| Activos Intangibles | 41,400 | 41,400 | Fondos y Bienes de Terceros en Garantía y/o en Administración a Largo Plazo | | |
| Depreciación, Deterioro y Amortización Acumulada de Bienes | -4,469,082 | -4,013,242 | Provisiones a Largo Plazo | | |
| Activos Diferidos | | | Total de Pasivos No Circulantes | 1,471,308 | 1,471,308 |
| Estimación por Pérdida o Deterioro de Activos no Circulantes | | | Total del Pasivo | 1,853,503,988 | 1,942,828,236 |
| Otros Activos no Circulantes | | | HACIENDA PÚBLICA/PATRIMONIO | | |
| Total de Activos No Circulantes | 190,215,446 | 320,302,613 | Hacienda Pública/Patrimonio Contribuido | 438,881 | 438,881 |
| Total del Activo | 2,053,412,309 | 2,293,842,813 | Aportaciones | | |
| | | | Donaciones de Capital | | |
| | | | Actualización de la Hacienda Pública/Patrimonio | 438,881 | 438,881 |
| | | | Hacienda Pública/Patrimonio Generado | 199,469,440 | 350,575,696 |
| | | | Resultados del Ejercicio (Ahorro/ Desahorro) | 19,075,365 | 266,062,651 |
| | | | Resultados de Ejercicios Anteriores | 180,394,075 | 84,513,045 |
| | | | Revalúos | | |
| | | | Reservas | | |
| | | | Rectificaciones de Resultados de Ejercicios Anteriores | | |
| | | | Exceso o Insuficiencia en la Actualización de la Hacienda Pública/Patrimonio | 0 | 0 |
| | | | Resultado por Posición Monetaria | | |
| | | | Resultado por Tenencia de Activos no Monetarios | | |
| | | | Total Hacienda Pública/Patrimonio | 199,908,321 | 351,014,577 |
| | | | Total del Pasivo y Hacienda Pública/Patrimonio | 2,053,412,309 | 2,293,842,813 |

INSTITUTO OAXAQUEÑO CONSTRUCTOR DE INFRAESTRUCTURA FISICA EDUCATIVA

Balance Presupuestario - LDF
Del 1 de enero al 31 de Marzo de 2022
(PESOS)

| Concepto | Estimado/ Aprobado | Devengado | Recaudado/ Pagado |
|---|-----------------------|-------------------|----------------------|
| A. Ingresos Totales (A = A1+A2+A3) | 88,110,072 | 42,586,732 | 39,271,050 |
| A1. Ingresos de Libre Disposición | 31,832,064 | 9,354,612 | 9,104,224 |
| A2. Transferencias Federales Etiquetadas | 56,278,008 | 33,232,120 | 30,166,826 |
| A3. Financiamiento Neto | | | |
| B. Egresos Presupuestarios¹ (B = B1+B2) | 88,110,072 | 42,586,732 | 39,271,050 |
| B1. Gasto No Etiquetado (sin incluir Amortización de la Deuda Pública) | 31,832,064 | 9,354,612 | 9,104,224 |
| B2. Gasto Etiquetado (sin incluir Amortización de la Deuda Pública) | 56,278,008 | 33,232,120 | 30,166,826 |
| C. Remanentes del Ejercicio Anterior (C = C1 + C2) | | 0 | 0 |
| C1. Remanentes de Ingresos de Libre Disposición aplicados en el periodo | | | |
| C2. Remanentes de Transferencias Federales Etiquetadas aplicados en el periodo | | | |
| I. Balance Presupuestario (I = A - B + C) | 0 | 0 | 0 |
| II. Balance Presupuestario sin Financiamiento Neto (II = I - A3) | 0 | 0 | 0 |
| III. Balance Presupuestario sin Financiamiento Neto y sin Remanentes del Ejercicio Anterior (III = II - C) | 0 | 0 | 0 |

| Concepto | Aprobado | Devengado | Pagado |
|--|----------|-----------|----------|
| E. Intereses, Comisiones y Gastos de la Deuda (E = E1+E2) | 0 | 0 | 0 |
| E1. Intereses, Comisiones y Gastos de la Deuda con Gasto No Etiquetado | | | |
| E2. Intereses, Comisiones y Gastos de la Deuda con Gasto Etiquetado | | | |
| IV. Balance Primario (IV = III + E) | 0 | 0 | 0 |

| Concepto | Estimado/ Aprobado | Devengado | Recaudado/ Pagado |
|---|-----------------------|-----------|----------------------|
| F. Financiamiento (F = F1 + F2) | 0 | 0 | 0 |
| F1. Financiamiento con Fuente de Pago de Ingresos de Libre Disposición | | | |
| F2. Financiamiento con Fuente de Pago de Transferencias Federales Etiquetadas | | | |
| G. Amortización de la Deuda (G = G1 + G2) | 0 | 0 | 0 |
| G1. Amortización de la Deuda Pública con Gasto No Etiquetado | | | |
| G2. Amortización de la Deuda Pública con Gasto Etiquetado | | | |
| A3. Financiamiento Neto (A3 = F - G) | 0 | 0 | 0 |

| Concepto | Estimado/ Aprobado | Devengado | Recaudado/ Pagado |
|--|-----------------------|-----------|----------------------|
| A1. Ingresos de Libre Disposición | 31,832,064 | 9,354,612 | 9,104,224 |
| A3.1 Financiamiento Neto con Fuente de Pago de Ingresos de Libre Disposición (A3.1 = F1 - G1) | 0 | 0 | 0 |
| F1. Financiamiento con Fuente de Pago de Ingresos de Libre Disposición | | | |
| G1. Amortización de la Deuda Pública con Gasto No Etiquetado | | | |
| B1. Gasto No Etiquetado (sin incluir Amortización de la Deuda Pública) | 31,832,064 | 9,354,612 | 9,104,224 |
| C1. Remanentes de Ingresos de Libre Disposición aplicados en el periodo | | | |
| V. Balance Presupuestario de Recursos Disponibles (V = A1 + A3.1 - B1 + C1) | 0 | 0 | 0 |
| VI. Balance Presupuestario de Recursos Disponibles sin Financiamiento Neto (VI = V - A3.1) | 0 | 0 | 0 |

| Concept | Estimado/ Aprobado | Devengado | Recaudado/ Pagado |
|---|-----------------------|------------|----------------------|
| A2. Transferencias Federales Etiquetadas | 0 | 33,232,120 | 30,166,826 |
| A3.2 Financiamiento Neto con Fuente de Pago de Transferencias Federales Etiquetadas (A3.2 = F2 - G2) | 0 | 0 | 0 |
| F2. Financiamiento con Fuente de Pago de Transferencias Federales | | | |
| G2. Amortización de la Deuda Pública con Gasto Etiquetado | | | |
| B2. Gasto Etiquetado (sin incluir Amortización de la Deuda Pública) | 0 | 33,232,120 | 30,166,826 |
| C2. Remanentes de Transferencias Federales Etiquetadas aplicados en el periodo | | | |
| VII. Balance Presupuestario de Recursos Etiquetados (VII = A2 + A3.2 - B2 + C2) | 0 | 0 | 0 |
| VIII. Balance Presupuestario de Recursos Etiquetados sin Financiamiento Neto (VIII = VII - A3.2) | 0 | 0 | 0 |

INSTITUTO OAXAQUEÑO CONSTRUCTOR DE INFRAESTRUCTURA FISICA EDUCATIVA

Estado Analítico de Ingreso Detallado - LDF

Del 1 de enero al 31 de Marzo de 2022

(PESOS)

| Concepto | Ingreso | | | | | Diferencia |
|---|-------------------|--------------------------------|-------------------|-------------------|-------------------|-------------------|
| | Estimado | Ampliaciones/ (Reducciones) | Modificado | Devengado | Recaudado | |
| Ingresos de Libre Disposición | | | | | | |
| A. Impuestos | | | | | | |
| B. Cuotas y Aportaciones de Seguridad Social | | | | | | |
| C. Contribuciones de Mejoras | | | | | | |
| D. Derechos | | | | | | |
| E. Productos | | | | | | |
| F. Aprovechamientos | | | | | | |
| G. Ingresos por Ventas de Bienes y Servicios | | | | | | |
| H. Participaciones (H=h1+h2+h3+h4+h5+h6+h7+h8+h9+h10+h11) | 31,832,064 | -387,312 | 31,444,752 | 9,354,612 | 9,104,224 | 22,090,140 |
| h1) Fondo General de Participaciones | 31,832,064 | -387,312 | 31,444,752 | 9,354,612 | 9,104,224 | 22,090,140 |
| h2) Fondo de Fomento Municipal | | | | | | |
| h3) Fondo de Fiscalización y Recaudación | | | | | | |
| h4) Fondo de Compensación | | | | | | |
| h5) Fondo de Extracción de Hidrocarburos | | | | | | |
| h6) Impuesto Especial Sobre Producción y Servicios | | | | | | |
| h7) 0.136% de la Recaudación Federal Participable | | | | | | |
| h8) 3.17% Sobre Extracción de Petróleo | | | | | | |
| h9) Gasolinas y Diésel | | | | | | |
| h10) Fondo del Impuesto Sobre la Renta | | | | | | |
| h11) Fondo de Estabilización de los Ingresos de las Entidades Federativas | | | | | | |
| I. Incentivos Derivados de la Colaboración Fiscal (I=i1+i2+i3+i4+i5) | 0 | 0 | 0 | 0 | 0 | 0 |
| i1) Tenencia o Uso de Vehículos | | | | | | |
| i2) Fondo de Compensación ISAN | | | | | | |
| i3) Impuesto Sobre Automóviles Nuevos | | | | | | |
| i4) Fondo de Compensación de Repecos-Intermedios | | | | | | |
| i5) Otros Incentivos Económicos | | | | | | |
| J. Transferencias | | | | | | |
| K. Convenios | 0 | 0 | 0 | 0 | 0 | 0 |
| k1) Otros Convenios y Subsidios | | | | | | |
| L. Otros Ingresos de Libre Disposición (L=l1+l2) | 0 | 0 | 0 | 0 | 0 | 0 |
| l1) Participaciones en Ingresos Locales | | | | | | |
| l2) Otros Ingresos de Libre Disposición | 0 | 0 | 0 | 0 | 0 | 0 |
| I. Total de Ingresos de Libre Disposición (I=A+B+C+D+E+F+G+H+I+J+K+L) | 31,832,064 | -387,312 | 31,444,752 | 9,354,612 | 9,104,224 | 22,090,140 |
| Ingresos Excedentes de Ingresos de Libre Disposición | | | | | | |
| Transferencias Federales Etiquetadas | | | | | | |
| A. Aportaciones (A=a1+a2+a3+a4+a5+a6+a7+a8) | 0 | 56,278,008 | 56,278,008 | 33,232,120 | 30,166,826 | 23,045,888 |
| a1) Fondo de Aportaciones para la Nómina Educativa y Gasto Operativo | | | | | | |
| a2) Fondo de Aportaciones para los Servicios de Salud | | | | | | |
| a3) Fondo de Aportaciones para la Infraestructura Social | | | | | | |
| a4) Fondo de Aportaciones para el Fortalecimiento de los Municipios y de las Demarcaciones Territoriales del Distrito Federal | | | | | | |
| a5) Fondo de Aportaciones Múltiples | 0 | 56,278,008 | 56,278,008 | 33,232,120 | 30,166,826 | 23,045,888 |
| a6) Fondo de Aportaciones para la Educación Tecnológica y de Adultos | | | | | | |
| a7) Fondo de Aportaciones para la Seguridad Pública de los Estados y del Distrito Federal | | | | | | |
| a8) Fondo de Aportaciones para el Fortalecimiento de las Entidades Federativas | | | | | | |
| B. Convenios (B=b1+b2+b3+b4) | 0 | 0 | 0 | 0 | 0 | 0 |
| b1) Convenios de Protección Social en Salud | | | | | | |
| b2) Convenios de Descentralización | | | | | | |
| b3) Convenios de Reasignación | | | | | | |
| b4) Otros Convenios y Subsidios | | 0 | 0 | 0 | 0 | 0 |
| C. Fondos Distintos de Aportaciones (C=c1+c2) | 0 | 0 | 0 | 0 | 0 | 0 |
| c1) Fondo para Entidades Federativas y Municipios Productores de Hidrocarburos | | | | | | |
| c2) Fondo Minero | | | | | | |
| D. Transferencias, Subsidios y Subvenciones, y Pensiones y Jubilaciones | | | | | | |
| E. Otras Transferencias Federales Etiquetadas | | | | | | |
| II. Total de Transferencias Federales Etiquetadas (II = A + B + C + D + E) | 0 | 56,278,008 | 56,278,008 | 33,232,120 | 30,166,826 | 23,045,888 |
| III. Ingresos Derivados de Financiamientos (III = A) | 0 | 0 | 0 | 0 | 0 | 0 |
| A. Ingresos Derivados de Financiamientos | | | | | | |
| IV. Total de Ingresos (IV = I + II + III) | 31,832,064 | 55,890,696 | 87,722,760 | 42,586,732 | 39,271,050 | 45,136,028 |
| Datos Informativos | | | | | | |
| 1. Ingresos Derivados de Financiamientos con Fuente de Pago de Ingresos de Libre Disposición | | | | | | |
| 2. Ingresos Derivados de Financiamientos con Fuente de Pago de Transferencias Federales Etiquetadas | | | | | | |
| 3. Ingresos Derivados de Financiamientos (3 = 1 + 2) | 0 | 0 | 0 | 0 | 0 | 0 |

| Instituto Oaxaqueño Constructor de Infraestructura Física Educativa Informe Analítico de la Deuda Pública y Otros Pasivos - LDF Del 1 de enero al 31 de marzo de 2022 (PESOS) | | | | | | | |
|---|--------------------------------------|-------------------------------|--------------------------------|--|--|-----------------------------------|--|
| Denominación de la Deuda Pública y Otros Pasivos | Saldo al 31 de diciembre de 2021 (d) | Disposiciones del Periodo (e) | Amortizaciones del Periodo (f) | Revaluaciones, Reclasificaciones y Otros Ajustes (g) | Saldo Final del Periodo (h) h=d+e-f+g | Pago de Intereses del Periodo (i) | Pago de Comisiones y demás costos asociados durante el Periodo (j) |
| 1. Deuda Pública (1=A+B) A. Corto Plazo (A=a1+a2+a3) a1) Instituciones de Crédito a2) Títulos y Valores a3) Arrendamientos Financieros B. Largo Plazo (B=b1+b2+b3) b1) Instituciones de Crédito b2) Títulos y Valores b3) Arrendamientos Financieros | | | | | | | |
| 2. Otros Pasivos | 1,942,828,236 | 63,340,975 | 152,665,224 | - | 1,853,503,987 | | |
| 3. Total de la Deuda Pública y Otros Pasivos (3=1+2) | 1,942,828,236 | 63,340,975 | 152,665,224 | - | 1,853,503,987 | - | - |
| 4. Deuda Contingente 1 (Informativo) A. Deuda Contingente 1 B. Deuda Contingente 2 C. Deuda Contingente XX | | | | | | | |
| 5. Valor de Instrumentos Bono Cupón Cero 2 (Informativo) A. Instrumento Bono Cupón Cero 1 B. Instrumento Bono Cupón Cero 2 C. Instrumento Bono Cupón Cero XX | | | | | | | |

1 Se refiere a cualquier Financiamiento sin fuente o garantía de pago definida, que sea asumida de manera solidaria o subsidiaria por las Entidades Federativas con sus Municipios, organismos descentralizados y empresas de participación estatal mayoritaria y fideicomisos, locales o municipales, y por los Municipios con sus respectivos organismos descentralizados y empresas de participación municipal mayoritaria.

2 Se refiere al valor del Bono Cupón Cero que respalda el pago de los créditos asociados al mismo (Activo).

| Obligaciones a Corto Plazo (k) | Monto Contratado (l) | Plazo Pactado (m) | Tasa de Interés (n) | Comisiones y Costos Relacionados (o) | Tasa Efectiva (p) |
|---|----------------------|-------------------|---------------------|--------------------------------------|-------------------|
| 6. Obligaciones a Corto Plazo (Informativo) A. Crédito 1 B. Crédito 2 C. Crédito XX | | | | | |

INSTITUTO OAXAQUEÑO CONSTRUCTOR DE INFRAESTRUCTURA FÍSICA EDUCATIVA

Informe Analítico de Obligaciones Diferentes de Financiamientos -LDF

Del 1 de enero al 31 de Marzo de 2022

(PESOS)

| Denominación de las Obligaciones Diferentes de Financiamiento (c) | Fecha del Contrato (d) | Fecha de inicio de operación del proyecto (e) | Fecha de vencimiento (f) | Monto de la inversión pactado (g) | Plazo pactado (h) | Monto promedio mensual del pago de la contraprestación (i) | Monto promedio mensual del pago de la contraprestación correspondiente al pago de inversión (j) | Monto pagado de la inversión al XX de XXXX de 20XX (k) | Monto pagado de la inversión actualizado al XX de XXXX de 20XX (l) | Saldo pendiente por pagar de la inversión al XX de XXXX de 20XX (m = g - l) |
|---|------------------------|---|--------------------------|-----------------------------------|-------------------|--|---|--|--|---|
| A. Asociaciones Público Privadas (APP's) (A=a+b+c+d) a) APP 1 b) APP 2 c) APP 3 d) APP XX B. Otros Instrumentos (B=a+b+c+d) a) Otro Instrumento 1 b) Otro Instrumento 2 c) Otro Instrumento 3 d) Otro Instrumento XX C. Total de Obligaciones Diferentes de Financiamiento (C=A+B) | | | | | | | | | | |
| <div style="font-size: 48px; opacity: 0.5; pointer-events: none;">No aplica</div> | | | | | | | | | | |

INSTITUTO OAXAQUEÑO CONSTRUCTOR DE INFRAESTRUCTURA FISICA EDUCATIVA

Estado Analítico del Ejercicio del Presupuesto de Egresos Detallado - LDF

Clasificación por Objeto del Gasto (Capítulo y Concepto)

Del 1 de enero al 31 de Marzo 2022

(PESOS)

| Concepto | Egresos | | | | | Subejercicio |
|---|-------------------|--------------------------------|-------------------|------------------|------------------|-------------------|
| | Aprobado | Ampliaciones/ (Reducciones) | Modificado | Devengado | Pagado | |
| I. Gasto No Etiquetado (I=A+B+C+D+E+F+G+H+I) | 31,832,064 | 7,183,863 | 39,015,927 | 9,354,612 | 5,823,323 | 29,661,315 |
| A. Servicios Personales (A=a1+a2+a3+a4+a5+a6+a7) | 0 | 0 | 0 | 0 | 0 | 0 |
| a1) Remuneraciones al Personal de Carácter Permanente | | | | | | 0 |
| a2) Remuneraciones al Personal de Carácter Transitorio | | | | | | 0 |
| a3) Remuneraciones Adicionales y Especiales | | | | | | 0 |
| a4) Seguridad Social | | | | | | 0 |
| a5) Otras Prestaciones Sociales y Económicas | | | | | | 0 |
| a6) Previsiones | | | | | | 0 |
| a7) Pago de Estímulos a Servidores Públicos | | | | | | 0 |
| B. Materiales y Suministros (B=b1+b2+b3+b4+b5+b6+b7+b8+b9) | 0 | 0 | 0 | 0 | 0 | 0 |
| b1) Materiales de Administración, Emisión de Documentos y Artículos | | | | | | 0 |
| b2) Alimentos y Utensilios | | | | | | 0 |
| b3) Materias Primas y Materiales de Producción y Comercialización | | | | | | 0 |
| b4) Materiales y Artículos de Construcción y de Reparación | | | | | | 0 |
| b5) Productos Químicos, Farmacéuticos y de Laboratorio | | | | | | 0 |
| b6) Combustibles, Lubricantes y Aditivos | | | | | | 0 |
| b7) Vestuario, Blancos, Prendas de Protección y Artículos Deportivos | | | | | | 0 |
| b8) Materiales y Suministros Para Seguridad | | | | | | 0 |
| b9) Herramientas, Refacciones y Accesorios Menores | | | | | | 0 |
| C. Servicios Generales (C=c1+c2+c3+c4+c5+c6+c7+c8+c9) | 0 | 0 | 0 | 0 | 0 | 0 |
| c1) Servicios Básicos | | | | | | 0 |
| c2) Servicios de Arrendamiento | | | | | | 0 |
| c3) Servicios Profesionales, Científicos, Técnicos y Otros Servicios | | | | | | 0 |
| c4) Servicios Financieros, Bancarios y Comerciales | | | | | | 0 |
| c5) Servicios de Instalación, Reparación, Mantenimiento y Conservación | | | | | | 0 |
| c6) Servicios de Comunicación Social y Publicidad | | | | | | 0 |
| c7) Servicios de Traslado y Viáticos | | | | | | 0 |
| c8) Servicios Oficiales | | | | | | 0 |
| c9) Otros Servicios Generales | | | | | | 0 |
| D. Transferencias, Asignaciones, Subsidios y Otras Ayudas (D=d1+d2+d3+d4+d5+d6+d7+d8+d9) | 31,832,064 | -365,596 | 31,466,468 | 9,354,612 | 5,823,323 | 22,111,856 |
| d1) Transferencias Internas y Asignaciones al Sector Público | 31,832,064 | -365,596 | 31,466,468 | 9,354,612 | 5,823,323 | 22,111,856 |
| d2) Transferencias al Resto del Sector Público | | | | | | 0 |
| d3) Subsidios y Subvenciones | | | | | | 0 |
| d4) Ayudas Sociales | | | | | | 0 |
| d5) Pensiones y Jubilaciones | | | | | | 0 |
| d6) Transferencias a Fideicomisos, Mandatos y Otros Análogos | | | | | | 0 |
| d7) Transferencias a la Seguridad Social | | | | | | 0 |
| d8) Donativos | | | | | | 0 |
| d9) Transferencias al Exterior | | | | | | 0 |
| E. Bienes Muebles, Inmuebles e Intangibles (E=e1+e2+e3+e4+e5+e6+e7+e8+e9) | 0 | 0 | 0 | 0 | 0 | 0 |
| e1) Mobiliario y Equipo de Administración | | | | | | 0 |
| e2) Mobiliario y Equipo Educativo y Recreativo | | | | | | 0 |
| e3) Equipo e Instrumental Médico y de Laboratorio | | | | | | 0 |
| e4) Vehículos y Equipo de Transporte | | | | | | 0 |
| e5) Equipo de Defensa y Seguridad | | | | | | 0 |
| e6) Maquinaria, Otros Equipos y Herramientas | | | | | | 0 |
| e7) Activos Biológicos | | | | | | 0 |
| e8) Bienes Inmuebles | | | | | | 0 |
| e9) Activos Intangibles | 0 | 0 | 0 | 0 | 0 | 0 |
| F. Inversión Pública (F=f1+f2+f3) | 0 | 7,549,459 | 7,549,459 | 0 | 0 | 7,549,459 |
| f1) Obra Pública en Bienes de Dominio Público | 0 | 7,549,459 | 7,549,459 | 0 | 0 | 7,549,459 |
| f2) Obra Pública en Bienes Propios | | | | | | 0 |
| f3) Proyectos Productivos y Acciones de Fomento | | | | | | 0 |
| G. Inversiones Financieras y Otras Provisiones (G=g1+g2+g3+g4+g5+g6+g7) | 0 | 0 | 0 | 0 | 0 | 0 |
| g1) Inversiones Para el Fomento de Actividades Productivas | | | | | | 0 |
| g2) Acciones y Participaciones de Capital | | | | | | 0 |
| g3) Compra de Títulos y Valores | | | | | | 0 |
| g4) Concesión de Préstamos | | | | | | 0 |
| g5) Inversiones en Fideicomisos, Mandatos y Otros Análogos | | | | | | 0 |
| Fideicomiso de Desastres Naturales (Informativo) | | | | | | 0 |
| g6) Otras Inversiones Financieras | | | | | | 0 |
| g7) Provisiones para Contingencias y Otras Erogaciones Especiales | | | | | | 0 |
| H. Participaciones y Aportaciones (H=h1+h2+h3) | 0 | 0 | 0 | 0 | 0 | 0 |
| h1) Participaciones | | | | | | 0 |
| h2) Aportaciones | | | | | | 0 |
| h3) Convenios | | | | | | 0 |
| I. Deuda Pública (I=i1+i2+i3+i4+i5+i6+i7) | 0 | 0 | 0 | 0 | 0 | 0 |
| i1) Amortización de la Deuda Pública | | | | | | 0 |
| i2) Intereses de la Deuda Pública | | | | | | 0 |
| i3) Comisiones de la Deuda Pública | | | | | | 0 |
| i4) Gastos de la Deuda Pública | | | | | | 0 |
| i5) Costo por Coberturas | | | | | | 0 |
| i6) Apoyos Financieros | | | | | | 0 |
| i7) Adeudos de Ejercicios Fiscales Anteriores (ADEFAS) | | | | | | 0 |

| Concepto | Egresos | | | | | Subejercicio |
|--|-------------------|--------------------------------|-------------------|-------------------|-------------------|-------------------|
| | Aprobado | Ampliaciones/ (Reducciones) | Modificado | Devengado | Pagado | |
| II. Gasto Etiquetado (II=A+B+C+D+E+F+G+H+I) | 0 | 48,728,549 | 48,728,549 | 33,232,120 | 16,356,180 | 15,496,429 |
| A. Servicios Personales (A=a1+a2+a3+a4+a5+a6+a7) | 0 | 0 | 0 | 0 | 0 | 0 |
| a1) Remuneraciones al Personal de Carácter Permanente | | | | | | 0 |
| a2) Remuneraciones al Personal de Carácter Transitorio | | | | | | 0 |
| a3) Remuneraciones Adicionales y Especiales | | | | | | 0 |
| a4) Seguridad Social | | | | | | 0 |
| a5) Otras Prestaciones Sociales y Económicas | | | | | | 0 |
| a6) Previsiones | | | | | | 0 |
| a7) Pago de Estímulos a Servidores Públicos | | | | | | 0 |
| B. Materiales y Suministros (B=b1+b2+b3+b4+b5+b6+b7+b8+b9) | 0 | 0 | 0 | 0 | 0 | 0 |
| b1) Materiales de Administración, Emisión de Documentos y Artículos Oficiales | | | | | | 0 |
| b2) Alimentos y Utensilios | | | | | | 0 |
| b3) Materias Primas y Materiales de Producción y Comercialización | | | | | | 0 |
| b4) Materiales y Artículos de Construcción y de Reparación | | | | | | 0 |
| b5) Productos Químicos, Farmacéuticos y de Laboratorio | | | | | | 0 |
| b6) Combustibles, Lubricantes y Aditivos | | | | | | 0 |
| b7) Vestuario, Blancos, Prendas de Protección y Artículos Deportivos | | | | | | 0 |
| b8) Materiales y Suministros Para Seguridad | | | | | | 0 |
| b9) Herramientas, Refacciones y Accesorios Menores | | | | | | 0 |
| C. Servicios Generales (C=c1+c2+c3+c4+c5+c6+c7+c8+c9) | 0 | 0 | 0 | 0 | 0 | 0 |
| c1) Servicios Básicos | | | | | | 0 |
| c2) Servicios de Arrendamiento | | | | | | 0 |
| c3) Servicios Profesionales, Científicos, Técnicos y Otros Servicios | | | | | | 0 |
| c4) Servicios Financieros, Bancarios y Comerciales | | | | | | 0 |
| c5) Servicios de Instalación, Reparación, Mantenimiento y Conservación | | | | | | 0 |
| c6) Servicios de Comunicación Social y Publicidad | | | | | | 0 |
| c7) Servicios de Traslado y Viáticos | | | | | | 0 |
| c8) Servicios Oficiales | | | | | | 0 |
| c9) Otros Servicios Generales | | | | | | 0 |
| D. Transferencias, Asignaciones, Subsidios y Otras Ayudas (D=d1+d2+d3+d4+d5+d6+d7+d8+d9) | 0 | 0 | 0 | 0 | 0 | 0 |
| d1) Transferencias Internas y Asignaciones al Sector Público | | | | | | 0 |
| d2) Transferencias al Resto del Sector Público | | | | | | 0 |
| d3) Subsidios y Subvenciones | | | | | | 0 |
| d4) Ayudas Sociales | | | | | | 0 |
| d5) Pensiones y Jubilaciones | | | | | | 0 |
| d6) Transferencias a Fideicomisos, Mandatos y Otros Análogos | | | | | | 0 |
| d7) Transferencias a la Seguridad Social | | | | | | 0 |
| d8) Donativos | | | | | | 0 |
| d9) Transferencias al Exterior | | | | | | 0 |
| E. Bienes Muebles, Inmuebles e Intangibles (E=e1+e2+e3+e4+e5+e6+e7+e8+e9) | 0 | 0 | 0 | 0 | 0 | 0 |
| e1) Mobiliario y Equipo de Administración | | | | | | 0 |
| e2) Mobiliario y Equipo Educativo y Recreativo | | | | | | 0 |
| e3) Equipo e Instrumental Médico y de Laboratorio | | | | | | 0 |
| e4) Vehículos y Equipo de Transporte | | | | | | 0 |
| e5) Equipo de Defensa y Seguridad | | | | | | 0 |
| e6) Maquinaria, Otros Equipos y Herramientas | | | | | | 0 |
| e7) Activos Biológicos | | | | | | 0 |
| e8) Bienes Inmuebles | | | | | | 0 |
| e9) Activos Intangibles | | | | | | 0 |
| F. Inversión Pública (F=f1+f2+f3) | 0 | 48,728,549 | 48,728,549 | 33,232,120 | 16,356,180 | 15,496,429 |
| f1) Obra Pública en Bienes de Dominio Público | 0 | 48,728,549 | 48,728,549 | 33,232,120 | 16,356,180 | 15,496,429 |
| f2) Obra Pública en Bienes Propios | | | | | | 0 |
| f3) Proyectos Productivos y Acciones de Fomento | | | | | | 0 |
| G. Inversiones Financieras y Otras Provisiones (G=g1+g2+g3+g4+g5+g6+g7) | 0 | 0 | 0 | 0 | 0 | 0 |
| g1) Inversiones Para el Fomento de Actividades Productivas | | | | | | 0 |
| g2) Acciones y Participaciones de Capital | | | | | | 0 |
| g3) Compra de Títulos y Valores | | | | | | 0 |
| g4) Concesión de Préstamos | | | | | | 0 |
| g5) Inversiones en Fideicomisos, Mandatos y Otros Análogos | | | | | | 0 |
| Fideicomiso de Desastres Naturales (Informativo) | | | | | | 0 |
| g6) Otras Inversiones Financieras | | | | | | 0 |
| g7) Provisiones para Contingencias y Otras Erogaciones Especiales | | | | | | 0 |
| H. Participaciones y Aportaciones (H=h1+h2+h3) | 0 | 0 | 0 | 0 | 0 | 0 |
| h1) Participaciones | | | | | | 0 |
| h2) Aportaciones | | | | | | 0 |
| h3) Convenios | | | | | | 0 |
| I. Deuda Pública (I=i1+i2+i3+i4+i5+i6+i7) | 0 | 0 | 0 | 0 | 0 | 0 |
| i1) Amortización de la Deuda Pública | | | | | | 0 |
| i2) Intereses de la Deuda Pública | | | | | | 0 |
| i3) Comisiones de la Deuda Pública | | | | | | 0 |
| i4) Gastos de la Deuda Pública | | | | | | 0 |
| i5) Costo por Coberturas | | | | | | 0 |
| i6) Apoyos Financieros | | | | | | 0 |
| i7) Adeudos de Ejercicios Fiscales Anteriores (ADEFAS) | | | | | | 0 |
| III. Total de Egresos (III = I + II) | 31,832,064 | 55,912,412 | 87,744,476 | 42,586,732 | 22,179,503 | 45,157,744 |

INSTITUTO OAXAQUEÑO CONSTRUCTOR DE INFRAESTRUCTURA FISICA EDUCATIVA

Estado Analítico del Ejercicio del Presupuesto de Egresos Detallado - LDF

Clasificación Administrativa

Del 1 de enero al 31 de Marzo de 2022

(PESOS)

| Concepto | Egresos | | | | | Subejercicio |
|--|-------------------|--------------------------------|-------------------|-------------------|-------------------|-------------------|
| | Aprobado | Ampliaciones/ (Reducciones) | Modificado | Devengado | Pagado | |
| I. Gasto No Etiquetado (I=A) | 31,832,064 | 7,183,863 | 39,015,927 | 9,354,612 | 5,823,323 | 29,661,315 |
| A. Instituto Oaxaqueño Constructor de Infraestructura Física Educativa | 31,832,064 | 7,183,863 | 39,015,927 | 9,354,612 | 5,823,323 | 29,661,315 |
| II. Gasto Etiquetado (II=A) | 0 | 48,728,549 | 48,728,549 | 33,232,120 | 16,536,180 | 15,496,429 |
| A. Instituto Oaxaqueño Constructor de Infraestructura Física Educativa | 0 | 48,728,549 | 48,728,549 | 33,232,120 | 16,536,180 | 15,496,429 |
| III. Total de Egresos (III = I + II) | 31,832,064 | 55,912,412 | 87,744,476 | 42,586,732 | 22,359,503 | 45,157,744 |

INSTITUTO OAXAQUEÑO CONSTRUCTOR DE INFRAESTRUCTURA FISICA EDUCATIVA

Estado Analítico del Ejercicio del Presupuesto de Egresos Detallado - LDF

Clasificación Funcional (Finalidad y Función)

Del 1 de enero al 31 de Marzo de 2022

(PESOS)

| Concepto | Egresos | | | | | Subejercicio |
|---|-------------------|--------------------------------|-------------------|-------------------|-------------------|-------------------|
| | Aprobado | Ampliaciones/ (Reducciones) | Modificado | Devengado | Pagado | |
| I. Gasto No Etiquetado (I=A+B+C+D) | 31,832,064 | 7,183,863 | 39,015,927 | 9,354,612 | 5,823,323 | 29,661,315 |
| A. Gobierno (A=a1+a2+a3+a4+a5+a6+a7+a8) | 0 | 0 | 0 | 0 | 0 | 0 |
| a1) Legislación | | | | | | 0 |
| a2) Justicia | | | | | | 0 |
| a3) Coordinación de la Política de Gobierno | | | | | | 0 |
| a4) Relaciones Exteriores | | | | | | 0 |
| a5) Asuntos Financieros y Hacendarios | | | | | | 0 |
| a6) Seguridad Nacional | | | | | | 0 |
| a7) Asuntos de Orden Público y de Seguridad Interior | | | | | | 0 |
| a8) Otros Servicios Generales | | | | | | 0 |
| B. Desarrollo Social (B=b1+b2+b3+b4+b5+b6+b7) | 31,832,064 | 7,183,863 | 39,015,927 | 9,354,612 | 5,823,323 | 29,661,315 |
| b1) Protección Ambiental | | | | | | 0 |
| b2) Vivienda y Servicios a la Comunidad | | | | | | 0 |
| b3) Salud | | | | | | 0 |
| b4) Recreación, Cultura y Otras Manifestaciones Sociales | | | | | | 0 |
| b5) Educación | 31,832,064 | 7,183,863 | 39,015,927 | 9,354,612 | 5,823,323 | 29,661,315 |
| b6) Protección Social | | | | | | 0 |
| b7) Otros Asuntos Sociales | | | | | | 0 |
| C. Desarrollo Económico (C=c1+c2+c3+c4+c5+c6+c7+c8+c9) | 0 | 0 | 0 | 0 | 0 | 0 |
| c1) Asuntos Económicos, Comerciales y Laborales en General | | | | | | 0 |
| c2) Agropecuaria, Silvicultura, Pesca y Caza | | | | | | 0 |
| c3) Combustibles y Energía | | | | | | 0 |
| c4) Minería, Manufacturas y Construcción | | | | | | 0 |
| c5) Transporte | | | | | | 0 |
| c6) Comunicaciones | | | | | | 0 |
| c7) Turismo | | | | | | 0 |
| c8) Ciencia, Tecnología e Innovación | | | | | | 0 |
| c9) Otras Industrias y Otros Asuntos Económicos | | | | | | 0 |
| D. Otras No Clasificadas en Funciones Anteriores (D=d1+d2+d3+d4) | 0 | 0 | 0 | 0 | 0 | 0 |
| d1) Transacciones de la Deuda Pública / Costo Financiero de la Deuda | | | | | | 0 |
| d2) Transferencias, Participaciones y Aportaciones Entre Diferentes Niveles y Órdenes de Gobierno | | | | | | 0 |
| d3) Saneamiento del Sistema Financiero | | | | | | 0 |
| d4) Adeudos de Ejercicios Fiscales Anteriores | | | | | | 0 |
| II: Gasto Etiquetado (II=A+B+C+D) | 0 | 48,728,549 | 48,728,549 | 33,232,120 | 16,536,180 | 15,496,429 |
| A. Gobierno (A=a1+a2+a3+a4+a5+a6+a7+a8) | 0 | 0 | 0 | 0 | 0 | 0 |
| a1) Legislación | | | | | | 0 |
| a2) Justicia | | | | | | 0 |
| a3) Coordinación de la Política de Gobierno | | | | | | 0 |
| a4) Relaciones Exteriores | | | | | | 0 |
| a5) Asuntos Financieros y Hacendarios | | | | | | 0 |
| a6) Seguridad Nacional | | | | | | 0 |
| a7) Asuntos de Orden Público y de Seguridad Interior | | | | | | 0 |
| a8) Otros Servicios Generales | | | | | | 0 |
| B. Desarrollo Social (B=b1+b2+b3+b4+b5+b6+b7) | 0 | 48,728,549 | 48,728,549 | 33,232,120 | 16,536,180 | 15,496,429 |
| b1) Protección Ambiental | | | | | | 0 |
| b2) Vivienda y Servicios a la Comunidad | | | | | | 0 |
| b3) Salud | | | | | | 0 |
| b4) Recreación, Cultura y Otras Manifestaciones Sociales | | | | | | 0 |
| b5) Educación | | 48,728,549 | 48,728,549 | 33,232,120 | 16,536,180 | 15,496,429 |
| b6) Protección Social | | | | | | 0 |
| b7) Otros Asuntos Sociales | | | | | | 0 |
| C. Desarrollo Económico (C=c1+c2+c3+c4+c5+c6+c7+c8+c9) | 0 | 0 | 0 | 0 | 0 | 0 |
| c1) Asuntos Económicos, Comerciales y Laborales en General | | | | | | 0 |
| c2) Agropecuaria, Silvicultura, Pesca y Caza | | | | | | 0 |
| c3) Combustibles y Energía | | | | | | 0 |
| c4) Minería, Manufacturas y Construcción | | | | | | 0 |
| c5) Transporte | | | | | | 0 |
| c6) Comunicaciones | | | | | | 0 |
| c7) Turismo | | | | | | 0 |
| c8) Ciencia, Tecnología e Innovación | | | | | | 0 |
| c9) Otras Industrias y Otros Asuntos Económicos | | | | | | 0 |
| D. Otras No Clasificadas en Funciones Anteriores (D=d1+d2+d3+d4) | 0 | 0 | 0 | 0 | 0 | 0 |
| d1) Transacciones de la Deuda Pública / Costo Financiero de la Deuda | | | | | | 0 |
| d2) Transferencias, Participaciones y Aportaciones Entre Diferentes Niveles y Órdenes de Gobierno | | | | | | 0 |
| d3) Saneamiento del Sistema Financiero | | | | | | 0 |
| d4) Adeudos de Ejercicios Fiscales Anteriores | | | | | | 0 |
| III. Total de Egresos (III = I + II) | 31,832,064 | 55,912,412 | 87,744,476 | 42,586,732 | 22,359,503 | 45,157,744 |

INSTITUTO OAXAQUEÑO CONSTRUCTOR DE INFRAESTRUCTURA FISICA EDUCATIVA

Estado Analítico del Ejercicio del Presupuesto de Egresos Detallado - LDF

Clasificación de Servicios Personales por Categoría

Del 1 de enero al 31 de Marzo de 2022

(PESOS)

| Concepto | Egresos | | | | | Subejercicio |
|---|-------------------|--------------------------------|-------------------|------------------|------------------|-------------------|
| | Aprobado | Ampliaciones/ (Reducciones) | Modificado | Devengado | Pagado | |
| I. Gasto No Etiquetado (I=A+B+C+D+E+F) | 27,713,654 | 0 | 27,713,654 | 8,612,733 | 5,445,221 | 19,100,921 |
| A. Personal Administrativo | 27,713,654 | 0 | 27,713,654 | 8,612,733 | 5,445,221 | 19,100,921 |
| B. Magisterio | | | | | | 0 |
| C. Servicios de Salud (C=c1+c2) | 0 | 0 | 0 | 0 | 0 | 0 |
| c1) Personal Administrativo | | | | | | 0 |
| c2) Personal Médico, paramédico y afín | | | | | | 0 |
| D. Seguridad Pública | | | | | | 0 |
| E. Gastos asociados a la implementación de nuevas leyes federales o reformas a las mismas (E=e1+e2) | 0 | 0 | 0 | 0 | 0 | 0 |
| e1) Nombre del Programa o Ley 1 | | | | | | 0 |
| e2) Nombre del Programa o Ley 2 | | | | | | 0 |
| F. Sentencias laborales definitivas | | | | | | 0 |
| II. Gasto Etiquetado (I=A+B+C+D+E+F) | 0 | 0 | 0 | 0 | 0 | 0 |
| A. Personal Administrativo | | 0 | 0 | | | 0 |
| B. Magisterio | | | | | | 0 |
| C. Servicios de Salud (C=c1+c2) | 0 | 0 | 0 | 0 | 0 | 0 |
| c1) Personal Administrativo | | | | | | 0 |
| c2) Personal Médico, paramédico y afín | | | | | | 0 |
| D. Seguridad Pública | | | | | | 0 |
| E. Gastos asociados a la implementación de nuevas leyes federales o reformas a las mismas (E=e1+e2) | 0 | 0 | 0 | 0 | 0 | 0 |
| e1) Nombre del Programa o Ley 1 | | | | | | 0 |
| e2) Nombre del Programa o Ley 2 | | | | | | 0 |
| F. Sentencias laborales definitivas | | | | | | 0 |
| III. Total de Gasto en Servicios Personales (III = I + II) | 27,713,654 | 0 | 27,713,654 | 8,612,733 | 5,445,221 | 19,100,921 |

| INSTITUTO OAXAQUEÑO CONSTRUCTOR DE INFRAESTRUCTURA FÍSICA EDUCATIVA | | | | | |
|--|--------------------------|-------|--------------------|------------------|-----------------------------|
| Informe sobre Estudios Actuariales - LDF | | | | | |
| | Pensiones y jubilaciones | Salud | Riesgos de trabajo | Invalidez y vida | Otras prestaciones sociales |
| Tipo de Sistema Prestación laboral o Fondo general para trabajadores del estado o Beneficio definido, Contribución definida o Mixto | | | | | |
| Población afiliada Activos Edad máxima Edad mínima Edad promedio Pensionados y Jubilados Edad máxima Edad mínima Edad promedio Beneficiarios Promedio de años de servicio (trabajadores activos) Aportación individual al plan de pensión como % del salario Aportación del ente público al plan de pensión como % del salario Crecimiento esperado de los pensionados y jubilados (como %) Crecimiento esperado de los activos (como %) Edad de Jubilación o Pensión Esperanza de vida | | | | | |
| Ingresos del Fondo Ingresos Anuales al Fondo de Pensiones | | | | | |
| Nómina anual Activos Pensionados y Jubilados Beneficiarios de Pensionados y Jubilados | | | | | |
| Monto mensual por pensión Máximo Mínimo Promedio | | | | | |
| Monto de la reserva | | | | | |
| Valor presente de las obligaciones Pensiones y Jubilaciones en curso de pago Generación actual Generaciones futuras | | | | | |
| Valor presente de las contribuciones asociadas a los sueldos futuros de Generación actual Generaciones futuras | | | | | |
| Valor presente de aportaciones futuras Generación actual Generaciones futuras Otros Ingresos | | | | | |
| Déficit/superávit actuarial Generación actual Generaciones futuras | | | | | |
| Periodo de suficiencia Año de descapitalización Tasa de rendimiento | | | | | |
| Estudio actuarial Año de elaboración del estudio actuarial Empresa que elaboró el estudio actuarial | | | | | |



GOBIERNO DEL ESTADO
DE OAXACA

INSTITUTO OAXAQUEÑO DE ATENCIÓN AL MIGRANTE



GOBIERNO DEL ESTADO
DE OAXACA



IOAM
Instituto Oaxaqueño de
Atención al Migrante

INTRODUCCIÓN

La Contabilidad del Gobierno del Estado de Oaxaca tiene como finalidad generar información acerca de las operaciones que afectan las entidades paraestatales, generándola de manera ordenada y debidamente clasificada para su correcto entendimiento e interpretación.

Derivado de lo anterior, los Estados Financieros correspondientes al ejercicio fiscal 2022, se generan conforme a lo establecido en la Ley General de Contabilidad Gubernamental y en base a los Acuerdos del Consejo Nacional de Armonización Contable (CONAC) publicados en el Diario Oficial de la Federación.

Estos Estados Financieros, se generan automáticamente en el Sistema Contable (SEFIP 2022) el cual fue diseñado por la Secretaría de Finanzas del Gobierno del Estado para el registro de todas las operaciones financieras, contables y presupuestales de las entidades paraestatales del Gobierno del estado de Oaxaca.

RESULTADOS GENERALES

Durante el primer trimestre del 2022, se otorgaron 2,624 asesorías y gestiones presenciales a autoridades municipales, migrantes y a familiares de migrantes, que requirieron información sobre los diferentes trámites y servicios que se brindan en esta Dependencia. Lo anterior se realizó siguiendo las indicaciones y protocolos señalados por la Secretaría de Salud, a fin de evitar la propagación del virus COVID-19.

El Instituto Oaxaqueño de Atención al Migrante ejecutó durante el periodo 2011 al 2018 el Fondo de Apoyo a Migrantes, cuyos recursos federales provenían del Ramo General 23 Provisiones Salariales y Económicas, cabe mencionar que el objetivo principal de este Programa fue el brindar atención a las demandas de las y los migrantes en situación de



GOBIERNO DEL ESTADO
DE OAXACA



Gobierno del Estado

IOAM
Instituto Oaxaqueño de
Atención al Migrante

retorno a sus comunidades de origen, incrementando con ello sus actividades ocupacionales y desarrollar sus capacidades técnicas y productivas.

Por lo anterior es importante mencionar que para el presente ejercicio 2022, este Fondo no fue incluido en el Presupuesto de Egresos de la Federación; sin embargo, se solicitó a la Secretaría de Finanzas del Gobierno del Estado de Oaxaca, intervenga ante las instancias correspondientes a fin de obtener fuente de financiamiento para la ejecución del mismo.

En el Departamento Jurídico del Instituto Oaxaqueño de Atención al Migrante, del 1 de enero al 31 de marzo del año 2022, se han llevado a cabo un total de 1,819 gestiones, las cuales comprenden las siguientes acciones:

Gestión para la Localización y Situación Jurídica de Migrantes Detenidos, se da a favor de las familias oaxaqueñas apoyándolas en la localización o situación jurídica de los connacionales que migraron a Estados Unidos de América o dentro del país.

Gestión de citas Consulares para notarización.

Se solicitan citas al consulado Americano en Oaxaca para notarizar las autorizaciones y poder tramitar actas de niños, niñas y adolescentes que nacieron en Estados Unidos de Norteamérica.

Gestión de Beneficios Federales, por concepto de pensiones. Gestionar a favor de los migrantes Oaxaqueños y sus familias el pago de los beneficios federales por concepto de pensiones a los que tengan derecho como producto de su trabajo en los Estados Unidos.

Gestión de documentos de identidad. Se realizaron trámites de pasaportes americanos en las regiones de la Costa, Mixteca, Sierra Norte, Sierra Sur y Valles Centrales, también se



GOBIERNO DEL ESTADO
DE OAXACA



Gobierno del Estado

IOAM
Instituto Oaxaqueño de
Atención al Migrante

gestionaron actas de extranjerías para que los niñas, niños y adolescentes obtengan su doble nacionalidad.

Traducción de documentos. Se realizaron trámites de actas de nacimiento de niños y mayores de edad nacidos en Estados Unidos, así como de matrimonio y defunción de migrantes que solicitan apoyo para regularizar su estado civil.

Capacitaciones a enlaces municipales.

Se firmaron acuerdos de colaboración para el nombramiento de Enlaces Municipales representantes de migrantes, de las siguientes regiones: de Valles Centrales, la Mixteca, Sierra Norte, Región Costa, Istmo y Sierra Sur.

Asesorías Jurídicas personales y telefónicas.

Se brinda asesoría jurídica vía telefónica, en línea o presencial a los migrantes Oaxaqueños y sus familias, relacionadas con el tema migratorio

Brindar servicios administrativos y apoyo de gastos para el traslado de los restos de los migrantes fallecidos en Estados Unidos de América del aeropuerto de la Ciudad de México o de la Ciudad de Oaxaca a su comunidad de origen.

Esta acción beneficia a las familias de las y los migrantes Oaxaqueños que han fallecido en los Estados Unidos de América, ya que permite realizar el traslado de los restos mortuorios a su lugar de origen para darle sepultura, fomento a la colaboración y participación en el Estado a través del Instituto Oaxaqueño de Atención al Migrante con autoridades nacionales y extranjeras que auxilian en el cumplimiento de este fin.



GOBIERNO DEL ESTADO
DE OAXACA



Gobierno del Estado

IOAM
Instituto Oaxaqueño de
Atención al Migrante

Permite que las familias de las y los migrantes fallecidos no se vean afectadas económicamente ante la magnitud de los gastos que implica el traslado de los restos mortuorios de su familiar.

En el periodo correspondiente del 1ro de enero al 31 de marzo del año 2022 se han beneficiado a 138 personas en el traslado de los cuerpos de sus familiares fallecidos en el extranjero, los 138 casos corresponden al trimestre enero-marzo con una aportación total de \$2,096,999.99 de pesos en el Primer Trimestre.

Las principales causas de muerte de los cuerpos trasladados en el 2022 se categorizan de la siguiente manera: muerte natural, muerte accidental, muertes violentas, muertes en el intento de cruce a los Estados Unidos de América, muertes por COVID-19 y casos marcados como pendientes de investigación

De enero a marzo del año 2022, se gestionaron 128 trámites de visas personales dicho trámite es para público en general, los beneficiarios de dicha acción son de las siguientes regiones de valles centrales, sierra norte, y costa.

Se gestionaron 8 trámites de pasaportes mexicanos ante la SRE por primera vez y renovación.

De enero a marzo se gestionaron 7 visas humanitarias y fueron de las regiones de la Valles Centrales, Tuxtepec, Costa y Mixteca.

Para dar seguimiento al Programa Operativo Anual 2022 de objetivos y metas, se informa que durante el periodo comprendido del 01 de enero al 31 de marzo del presente año, el Departamento de Investigación, Análisis y Comunicación desarrolló 90 Síntesis de Medios respecto al tema migratorio mediante la recopilación de notas locales,



GOBIERNO DEL ESTADO
DE OAXACA



Gobierno del Estado

IOAM
Instituto Oaxaqueño de
Atención al Migrante

nacionales y del instituto, en ese sentido también se elaboraron 06 Análisis de Medios de Comunicación con el objetivo de analizar la posición en la que se encuentra el IOAM en la agenda de los medios de comunicación.

Asimismo, con la finalidad de capacitar en materia migratoria, se realizaron 14 pláticas informativas de manera virtual sobre riesgos de la migración, y con el objetivo de acercar los trámites y servicios que brinda el Instituto Oaxaqueño de Atención al Migrante, igual número de capacitaciones a autoridades municipales con las que el IOAM ha realizado la firma de convenios de colaboración.

Una de las metas principales del departamento es informar a la población sobre las actividades y logros de la institución, por lo que se redactaron 04 boletines de prensa, Convocatoria del Concurso de dibujo y pintura infantil “Mi Familia Migrante”, Captación de Remesas para Oaxaca y Término del operativo Bienvenido Oaxaqueña y Oaxaqueño Migrante.

Adicionalmente a estas acciones, se diseñaron 221 gráficos para redes sociales, de los cuales destacan: Convocatoria del Concurso de dibujo y pintura infantil “Mi Familia Migrante”, recomendaciones a migrantes para evitar la propagación de la COVID 19, efemérides, eventos institucionales de manera virtual, campaña de trata, exhorto para evitar migrar de manera irregular a los Estados Unidos, entre otros.

En este sentido, se mandaron a impresión, carteles del Quinto Concurso de Dibujo y Pintura Infantil: Mi Familia Migrante, blindaje electoral y alerta ciudadana, así como trípticos sobre los trámites y servicios que brinda el IOAM.

Finalmente, durante este periodo, las redes sociales oficiales de Facebook y Twitter tuvieron un total de 316 publicaciones.



GOBIERNO DEL ESTADO
DE OAXACA



Gobierno del Estado

IOAM
Instituto Oaxaqueño de
Atención al Migrante

INFORME SOBRE PASIVOS CONTINGENTES

DEL 01 DE ENERO AL 31 DE MARZO DE 2022

“ N O A P L I C A ”

| CONCEPTO | EJERCICIO FISCAL 2022 | EJERCICIO FISCAL 2021 | CONCEPTO | EJERCICIO FISCAL 2022 | EJERCICIO FISCAL 2021 |
|---|-----------------------|-----------------------|---|-----------------------|-----------------------|
| ACTIVO | | | PASIVO | | |
| ACTIVO CIRCULANTE | | | PASIVO CIRCULANTE | | |
| EFFECTIVO Y EQUIVALENTES | 106,463 | 167,541 | CUENTAS POR PAGAR A CORTO PLAZO | 987,882 | 1,128,397 |
| DERECHOS A RECIBIR EFECTIVO O EQUIVALENTES | 881,419 | 960,857 | Total de PASIVO CIRCULANTE | 987,882 | 1,128,397 |
| Total de ACTIVO CIRCULANTE | 987,882 | 1,128,397 | TOTAL PASIVO | 987,882 | 1,128,397 |
| ACTIVO NO CIRCULANTE | | | HACIENDA PÚBLICA/PATRIMONIO | | |
| BIENES MUEBLES | 3,718,415 | 3,705,723 | HACIENDA PÚBLICA/PATRIMONIO CONTRIBUIDO | | |
| DEPRECIACIÓN, DETERIORO Y ARMORTIZACIÓN ACUMULADA DE BIENES | -2,306,417 | -1,729,720 | ACTUALIZACIÓN DE LA HACIENDA PÚBLICA/ PATRIMONIO | -2,223,605 | -2,223,605 |
| Total de ACTIVO NO CIRCULANTE | 1,411,999 | 1,976,003 | Total de HACIENDA PÚBLICA/PATRIMONIO CONTRIBUIDO | -2,223,605 | -2,223,605 |
| TOTAL DE ACTIVOS | 2,399,880 | 3,104,401 | HACIENDA PÚBLICA/PATRIMONIO GENERADO | | |
| | | | RESULTADOS DE EJERCICIO (AHORRO/ DESAHORRO) | -298,722 | 0 |
| | | | RESULTADOS DE EJERCICIOS ANTERIORES | 3,934,325 | 4,199,609 |
| | | | Total de HACIENDA PÚBLICA/PATRIMONIO GENERADO | 3,635,604 | 4,199,609 |
| | | | TOTAL DE HACIENDA PÚBLICA/PATRIMONIO | 1,411,999 | 1,976,003 |
| | | | Total de Pasivo y Patrimonio/Hacienda Pública | 2,399,880 | 3,104,401 |




JEFE DE LA UNIDAD ADMINISTRATIVA
 FRANCISCO JAVIER CRUZ LUIS


Bajo protesta de decir verdad declaramos que los estados financieros y sus Notas son razonablemente correctos y responsabilidad del emisor.


DIRECTORA GENERAL
 AÍDA ROSA RUÍZ GARCÍA



| CONCEPTO | EJERCICIO FISCAL 2022 | EJERCICIO FISCAL 2021 | CONCEPTO | EJERCICIO FISCAL 2022 | EJERCICIO FISCAL 2021 |
|--|-----------------------|-----------------------|--|-----------------------|-----------------------|
| INGRESOS Y OTROS BENEFICIOS | | | GASTOS Y OTRAS PERDIDAS | | |
| PARTICIPACIONES, APORTACIONES, CONVENIOS, INCENTIVOS DERIVADOS DE LA COLABORACION FISCAL, FONDOS DIS | 7,035,135 | 6,170,524 | TRANSFERENCIAS, ASIGNACIONES, SUBSIDIOS Y OTRAS AYUDAS | 7,035,135 | 6,170,524 |
| TRANSFERENCIAS, ASIGNACIONES, SUBSIDIOS Y SUBVENCIONES, Y PENSIONES Y JUBILACIONES | 7,035,135 | 6,170,524 | TRANSFERENCIAS INTERNAS Y ASIGNACIONES AL SECTOR PÚBLICO | 4,702,144 | 4,583,279 |
| TOTAL DE INGRESOS Y OTROS BENEFICIOS | 7,035,135 | 6,170,524 | AYUDAS SOCIALES | 2,097,000 | 1,341,920 |
| | | | PENSIONES Y JUBILACIONES | 235,990 | 245,324 |
| | | | OTROS GASTOS Y PÉRDIDAS EXTRAORDINARIAS | 298,722 | 0 |
| | | | ESTIMACIONES, DEPRECIACIONES, DETERIOROS, OBSOLESCENCIA Y AMORTIZACIONES | 298,722 | 0 |
| | | | TOTAL DE GASTOS Y OTRAS PERDIDAS | 7,333,856 | 6,170,524 |
| | | | DESAHORRO NETO DEL EJERCICIO | -298,722 | 0 |




JEFE DE LA UNIDAD ADMINISTRATIVA
 FRANCISCO JAVIER CRUZ LUIS

Lugar y fecha de generación: Reyes Mantecón, Oaxaca; a 11 de ABRIL de 2022
 Bajo protesta de decir verdad declaramos que los estados financieros y sus Notas son razonablemente correctos y responsabilidad del emisor.


DIRECTORA GENERAL
 AÍDA ROSA RUÍZ GARCÍA



| Concepto | Hacienda Pública/ Patrimonio | | | Ajustes por Cambios de Valor | Total |
|--|------------------------------|-------------|------------------|------------------------------|-------------------|
| | Contribuido | Generado | | | |
| | | Ejerc. Ant. | Del Ejercicio | | |
| Patrimonio Neto Inicial Ajustado del Ejercicio | -2,223,605 | 0 | 0 | 0 | -2,223,605 |
| ACTUALIZACIONES DEL PATRIMONIO | -2,223,605 | 0 | 0 | 0 | -2,223,605 |
| Variaciones de la Hacienda Pública / Patrimonio Neto del Ejercicio | 0 | 0 | 4,755,700 | 0 | 4,755,700 |
| RESULTADOS DE EJERCICIOS ANTERIORES | 0 | 0 | 4,199,609 | 0 | 4,199,609 |
| RESULTADOS DEL EJERCICIO (AHORRO/ DESAHORRO) | 0 | 0 | 556,092 | 0 | 556,092 |
| Hacienda Pública / Patrimonio Neto Final del Ejercicio 2021 | -2,223,605 | 0 | 4,755,700 | 0 | 2,532,095 |
| Cambios en la Hacienda Pública / Patrimonio Neto del Ejercicio 2022 | -2,223,605 | 0 | 0 | 0 | -2,223,605 |
| ACTUALIZACIONES DEL PATRIMONIO | -2,223,605 | 0 | 0 | 0 | -2,223,605 |
| Variaciones de la Hacienda Pública / Patrimonio Neto del Ejercicio | 0 | 0 | 4,199,609 | 0 | 4,199,609 |
| RESULTADOS DE EJERCICIOS ANTERIORES | 0 | 0 | 3,934,325 | 0 | 3,934,325 |
| RESULTADOS DEL EJERCICIO (AHORRO/ DESAHORRO) | 0 | 0 | 265,283 | 0 | 265,283 |
| Saldo Neto en la Hacienda Pública / Patrimonio 2022 | -2,223,605 | 0 | 4,199,609 | 0 | 1,976,003 |



2016 - 2022
 INSTITUTO
 OAXAQUEÑO DE
 ATENCIÓN AL
 MIGRANTE

Lugar y fecha de generación: Reyes Mantecón, Oaxaca; a 11 de ABRIL de 2022

Bajo protesta de decir verdad declaramos que los estados financieros y sus Notas son razonablemente correctos y responsabilidad del emisor.

JEFE DE LA UNIDAD ADMINISTRATIVA

FRANCISCO JAVIER CRUZ LUIS

DIRECTORA GENERAL

AIDA ROSA RUÍZ GARCÍA

Cuenta de la Hacienda Pública Estatal 2022
 Gobierno del Estado de Oaxaca
 UR: 533 - INSTITUTO OAXAQUEÑO DE ATENCIÓN AL MIGRANTE
 Estado de Cambios en la Situación Financiera
 Del 1° de enero al 31 de marzo de 2022 y 2021
 (Pesos)



| CONCEPTO | ORIGEN | APLICACIÓN | CONCEPTO | ORIGEN | APLICACIÓN |
|---|---------|------------|--|---------|------------|
| ACTIVO | 717,212 | 12,692 | PASIVO | 0 | 140,515 |
| ACTIVO CIRCULANTE | 140,515 | 0 | PASIVO CIRCULANTE | 0 | 140,515 |
| EFFECTIVO Y EQUIVALENTES | 61,078 | 0 | CUENTAS POR PAGAR A CORTO PLAZO | 0 | 140,515 |
| DERECHOS A RECIBIR EFFECTIVO O EQUIVALENTES | 79,438 | 0 | HACIENDA PÚBLICA/PATRIMONIO | 0 | 265,283 |
| ACTIVO NO CIRCULANTE | 576,697 | 12,692 | HACIENDA PÚBLICA/PATRIMONIO CONTRIBUIDO | 0 | 0 |
| BIENES MUEBLES | 0 | 12,692 | ACTUALIZACIÓN DE LA HACIENDA PÚBLICA/ PATRIMONIO | 0 | 0 |
| DEPRECIACIÓN, DETERIORO Y ARMORTIZACIÓN ACUMULADA DE BIENES | 576,697 | 0 | HACIENDA PÚBLICA/PATRIMONIO GENERADO | 0 | 265,283 |
| | | | RESULTADOS DE EJERCICIO (AHORRO/ DESAHORRO) | 0 | 0 |
| | | | RESULTADOS DE EJERCICIOS ANTERIORES | 0 | 265,283 |
| | | | RESULTADOS DEL EJERCICIO (AHORRO/DESAHORRO) | 864,611 | 0 |
| | | | TOTALES | 864,611 | 405,799 |



[Signature]
JEFE DE LA UNIDAD ADMINISTRATIVA
 FRANCISCO JAVIER CRUZ LUIS

Lugar y fecha de generación: Reyes Mantecón, Oaxaca; a 11 de ABRIL de 2022
 Bajo protesta de decir verdad declaramos que los estados financieros y sus Notas son razonablemente correctos y responsabilidad del emisor.

[Signature]
DIRECTORA GENERAL
 AIDA ROSA RUÍZ GARCÍA

Cuenta de la Hacienda Pública Estatal 2022
 Gobierno del Estado de Oaxaca
 UR: 533 - INSTITUTO OAXAQUEÑO DE ATENCIÓN AL MIGRANTE
 Estado Analítico del Activo
 Del 1° de enero al 31 de marzo de 2022
 (Pesos)



| DESCRIPCION | SALDO INICIAL | PERIODO | | SALDO FINAL | FLUJO |
|---|------------------|------------------|------------------|------------------|-----------------|
| | | CARGOS | ABONOS | | |
| ACTIVO | 2,501,189 | 4,594,462 | 4,695,770 | 2,399,880 | -101,308 |
| ACTIVO CIRCULANTE | 790,469 | 4,594,462 | 4,397,049 | 987,882 | 197,413 |
| EFECTIVO Y EQUIVALENTES | 35,236 | 3,402,631 | 3,331,404 | 106,463 | 71,227 |
| DERECHOS A RECIBIR EFECTIVO O EQUIVALENTES | 755,233 | 1,191,831 | 1,065,645 | 881,419 | 126,186 |
| ACTIVO NO CIRCULANTE | 1,710,720 | --- | 298,722 | 1,411,999 | -298,722 |
| BIENES MUEBLES | 3,718,415 | --- | --- | 3,718,415 | --- |
| DEPRECIACIÓN, DETERIORO Y ARMORTIZACIÓN ACUMULADA DE BIENES | -2,007,695 | --- | 298,722 | -2,306,417 | -298,722 |



[Signature]
JEFE DE LA UNIDAD ADMINISTRATIVA
 FRANCISCO JAVIER CRUZ LUIS

Lugar y fecha de generación: Reyes Mantecón, Oaxaca; a 11 de ABRIL de 2022

Bajo protesta de decir verdad declaramos que los estados financieros y sus Notas son razonablemente correctos y responsabilidad del emisor.

[Signature]
DIRECTORA GENERAL
 AIDA ROSA RUÍZ GARCÍA



GOBIERNO DEL ESTADO
DE OAXACA

Estado de Flujos de Efectivo



IOAM
Instituto Oaxaqueño de
Atención al Migrante

Gobierno Estado

| Instituto Oaxaqueño de Atención al Migrante | | |
|---|------------------|------------------|
| Del 1 de enero al 31 de marzo 2021 y 2022 | | |
| Concepto | 2022 | 2021 |
| Flujos de Efectivo de las Actividades de Operación | | |
| Origen | 7,232,548 | 6,267,266 |
| Impuestos | 0 | 0 |
| Cuotas y Aportaciones de Seguridad Social | 0 | 0 |
| Contribuciones de Mejoras | 0 | 0 |
| Derechos | 0 | 0 |
| Productos | 0 | 0 |
| Aprovechamientos | 0 | 0 |
| Ingresos por Venta de Bienes y Prestación de Servicios | 0 | 0 |
| Participaciones, Aportaciones, Convenios, Incentivos Derivados de la Colaboración Fiscal y Fondos Distintos de Aportaciones | 0 | 0 |
| Transferencias, Asignaciones, Subsidios y Subvenciones, y Pensiones y Jubilaciones | 7,035,135 | 6,170,524 |
| Otros Orígenes de Operación | 197,413 | 96,742 |
| Aplicación | 6,862,599 | 6,117,386 |
| Servicios Personales | 0 | 0 |
| Materiales y Suministros | 0 | 0 |
| Servicios Generales | 0 | 0 |
| Transferencias Internas y Asignaciones al Sector Público | 4,702,144 | 4,583,279 |
| Transferencias al resto del Sector Público | 0 | 0 |
| Subsidios y Subvenciones | 0 | 0 |
| Ayudas Sociales | 2,097,000 | 1,341,920 |
| Pensiones y Jubilaciones | 235,990 | 245,324 |
| Transferencias a Fideicomisos, Mandatos y Contratos Análogos | 0 | 0 |
| Transferencias a la Seguridad Social | 0 | 0 |
| Donativos | 0 | 0 |
| Transferencias al Exterior | 0 | 0 |
| Participaciones | 0 | 0 |
| Aportaciones | 0 | 0 |
| Convenios | 0 | 0 |
| Otras Aplicaciones de Operación | -172,536 | -53,138 |
| Flujos Netos de Efectivo por Actividades de Operación | 369,949 | 149,880 |
| Flujos de Efectivo de las Actividades de Inversión | | |
| Origen | 0 | 0 |
| Bienes Inmuebles, Infraestructura y Construcciones en Proceso | 0 | 0 |
| Bienes Muebles | 0 | 0 |
| Otros Orígenes de Inversión | 0 | 0 |
| Aplicación | 298,722 | 0 |
| Bienes Inmuebles, Infraestructura y Construcciones en Proceso | 0 | 0 |
| Bienes Muebles | 298,722 | 0 |
| Otras Aplicaciones de Inversión | 0 | 0 |
| Flujos Netos de Efectivo por Actividades de Inversión | -298,722 | 0 |
| Flujo de Efectivo de las Actividades de Financiamiento | | |
| Origen | 0 | 0 |
| Endeudamiento Neto | 0 | 0 |
| Interno | 0 | 0 |
| Externo | 0 | 0 |
| Otros Orígenes de Financiamiento | 0 | 0 |
| Aplicación | 0 | 0 |
| Servicios de la Deuda | 0 | 0 |
| Interno | 0 | 0 |
| Externo | 0 | 0 |
| Otras Aplicaciones de Financiamiento | 0 | 0 |
| Flujos Netos de Efectivo por Actividades de Financiamiento | 0 | 0 |
| Incremento/Disminución Neta en el Efectivo y Equivalentes al Efectivo | 71,228 | 149,880 |
| Efectivo y Equivalentes al Efectivo al Inicio del Ejercicio | 35,236 | 17,661 |
| Efectivo y Equivalentes al Efectivo al Final del Ejercicio | 106,463 | 167,541 |



2016 - 2022

INSTITUTO
OAXAQUEÑO DE
ATENCIÓN AL
MIGRANTE

Lugar y fecha de generación: Reyes Mantecón, Oaxaca, a 11 de abril de 2022

Bajo protesta de decir verdad declaramos que los Estados Financieros y sus Notas son razonablemente correctos y responsabilidad del emisor.

Aída Rosa Ruiz García
Directora General

Francisco Javier Cruz Luis
Jefe de la unidad Administrativa

Cuenta de la Hacienda Publica Estatal 2022

Gobierno del Estado de Oaxaca

UR: INSTITUTO OAXAQUEÑO DE ATENCION AL MIGRANTE

UE: INSTITUTO OAXAQUEÑO DE ATENCION AL MIGRANTE

Estado Analítico de la Deuda y Otros Pasivos

Del 1 de enero al 31 de marzo de 2022

(Pesos)



IOAM
Instituto Oaxaqueño de
Atención al Migrante

| Denominación de las Deudas | Moneda de Contratación | Institución o País Acreedor | Saldo Inicial del Periodo | Saldo Final del Periodo |
|--|------------------------|--------------------------------|---------------------------|-------------------------|
| DEUDA PÚBLICA | | | | |
| Corto Plazo | | | | |
| Deuda Interna | | | 0 | 0 |
| Instituciones de Crédito | | | 0 | 0 |
| Títulos y Valores | | | 0 | 0 |
| Arrendamientos Financieros | | | 0 | 0 |
| Deuda Externa | | | 0 | 0 |
| Organismos Financieros Internacionales | | | 0 | 0 |
| Deuda Bilateral | | | 0 | 0 |
| Títulos y Valores | | | 0 | 0 |
| Arrendamientos Financieros | | | 0 | 0 |
| Subtotal a Corto Plazo | | | 0 | 0 |
| Largo Plazo | | | | |
| Deuda Interna | | | 0 | 0 |
| Instituciones de Crédito | | | 0 | 0 |
| Títulos y Valores | | | 0 | 0 |
| Arrendamientos Financieros | | | 0 | 0 |
| Deuda Externa | | | 0 | 0 |
| Organismos Financieros Internacionales | | | 0 | 0 |
| Deuda Bilateral | | | 0 | 0 |
| Títulos y Valores | | | 0 | 0 |
| Arrendamientos Financieros | | | 0 | 0 |
| Subtotal a Largo Plazo | | | 0 | 0 |
| Otros Pasivos | | | 790,469 | 987,882 |
| Total de Deuda y Otros Pasivos | | | 790,469 | 987,882 |



lugar y fecha de generación Reyes Manteco, Oaxaca a 11 de Abril de 2022

Bajo protesta de decir verdad declaramos que los Estados Financieros y sus Notas son razonablemente correctos y responsabilidad del emisor

AIDA ROSA RUIZ GARCIA
DIRECTORA GENERAL

FRANCISCO JAVIER CRUZ LUIS
JEFE DE LA UNIDAD ADMINISTRATIVA



NOTAS A LOS ESTADOS FINANCIEROS

a) NOTAS DE DESGLOSE

I) NOTAS AL ESTADO DE SITUACIÓN FINANCIERA

Activo

Efectivo y Equivalentes

1. Se integra el recurso monetario que maneja el Instituto Oaxaqueño de Atención al Migrante, en cuentas bancarias expresado en pesos moneda nacional, para atender sus operaciones en forma inmediata y que se ha obtenido en el desarrollo de las actividades normales: El saldo de la cuenta de Bancos está integrado por saldo de Servicios Personales 2017, Fondo Rotatorio 2022 y Servicios Personales 2022, así como por apertura de las cuentas, los cuales están debidamente identificados; el detalle del disponible es el siguiente:

| CONCEPTO | Marzo 2022 | Marzo 2021 |
|----------|------------|------------|
| Bancos | 106,463 | 167,541 |

2. Derechos a recibir Efectivo o Equivalentes Derechos a Recibir Bienes o Servicios.

Está integrado por los Gastos a Comprobar, las provisiones a terceros que son las cuentas por liquidar certificadas tramitadas ante la Secretaría de Finanzas correspondientes al ejercicio 2016, 2021 y 2022, pendientes por ministrar al 31 de Marzo y corresponden a las operaciones normales del ejercicio, así como la provisión de impuestos retenidos, mismos que se enteraran en el siguiente mes, así como retención de cuotas IMSS,



seguros de vida y de más retenciones realizadas a la nómina. A continuación, se presenta la integración de este rubro:

| CONCEPTO | Marzo 2022 | Marzo 2021 |
|--|------------|------------|
| Deudores Diversos por Cobrar a Corto Plazo | 881,419 | 960,857 |

3. Bienes Muebles.

Se conforma por el conjunto de bienes tangibles necesarios para llevar a cabo las actividades del Instituto, en cumplimiento de sus objetivos, debidamente registrado al costo de adquisición y conciliados con la dirección de patrimonio de la Secretaría de Administración; en el mes de Enero se realizó la depreciación de los bienes tangibles correspondiente al segundo semestre del ejercicio 2021, de acuerdo a los lineamientos emitidos por la Secretaría de Finanzas y Secretaría de Administración; clasificado de la siguiente manera:

| CONCEPTO | Marzo 2022 | Marzo 2021 |
|--|------------|------------|
| Muebles de oficina y estantería | 410,404 | 402,864 |
| Equipo de cómputo y tecnologías de la información. | 459,854 | 433,801 |
| Equipos y aparatos audiovisuales | 10,554 | 10,554 |
| Cámaras fotográficas y de video | 55,000 | 40,000 |
| Automóviles y camiones | 2,760,813 | 2,796,714 |
| Equipo de comunicación y telecomunicación | 21,790 | 21,790 |
| Bienes Muebles | 3,718,415 | 3,705,723 |



| CONCEPTO | Marzo 2022 | Marzo 2021 |
|--|------------------|------------------|
| Depreciación Acumulada de Muebles de oficina y estantería | 123,591 | 86,848 |
| Depreciación Acumulada de Equipo de cómputo y tecnologías de la información. | 443,405 | 331,856 |
| Depreciación Acumulada de Automóviles y camiones | 1,729,631 | 1,305,133 |
| Depreciación Acumulada de Equipo de comunicación y telecomunicación | 7,844 | 5,883 |
| Depreciación Acumulada de Cámaras Fotográficas y de video | 1,945 | |
| Total Depreciación Acumulada | 2,306,417 | 1,729,720 |

Pasivo

1. Este género de cuenta se compone de Pasivo Circulante, Otras Prestaciones Sociales y Económicas por Pagar CP corresponden a préstamos, vales de despensa, de los cuales mismos que se irán cubriendo cuando la Secretaría de Finanzas realice los pagos. Deudas por Adquisición de Bienes y Contrataciones de Servicios por Pagar a cp. Corresponden a la adquisición de muebles de oficina y estantería, cámara fotográfica y vehículo y equipo terrestre, mismas que serán pagadas en el momento que el proveedor cumpla con la entrega del mobiliario y equipo. Transferencias Otorgadas por Pagar CP en éstos inciden pasivos derivados de operaciones por adeudos de adquisición de bienes y contratación de servicios a través de facturas provisionadas de proveedores, mismas que serán pagadas en el momento que la Secretaría de Finanzas ministre el recurso. Retenciones y Contribuciones por Pagar CP corresponde a impuestos retenidos, mismos que se enteraran en el siguiente mes, así como retención de cuotas IMSS, seguros de vida y de más retenciones. Otras Cuentas por Pagar CP se deriva de los intereses



generados en las diferentes cuentas, A continuación, se presenta la integración de este rubro:

| CONCEPTO | Marzo 2022 | Marzo 2021 |
|---------------------------------|------------|------------|
| Cuentas por pagar a corto plazo | 987,882 | 1,128,397 |

II) NOTAS AL ESTADO DE ACTIVIDADES

Ingresos de Gestión

1. Participación, Aportaciones, Transferencias.

Se integra del recurso monetario que nos transfiere la Secretaria de Finanzas a través de Cuentas por Liquidar Certificadas (CLC'S) a la Institución, para atender las operaciones en forma inmediata y que se han obtenido en el desarrollo de las actividades normales; el detalle es el siguiente:

| CONCEPTO | Marzo 2022 | Marzo 2021 |
|---|------------|------------|
| Participaciones, Aportaciones, Transferencias Asignaciones, Subsidios y Otras Ayudas | 7,035,135 | 6,170,524 |

Gastos y Otras Pérdidas:

1. Gastos de Funcionamiento.

Este apartado está integrado por el rubro de Materiales y Suministros y Servicios Generales estos importes corresponden a los gastos generados para el desempeño de las actividades de esta Institución.



| CONCEPTO | Marzo 2022 | Marzo 2021 |
|--|------------|------------|
| Transferencia Internas y Asignaciones Sector Público | 4,702,145 | 4,583,279 |
| Ayudas Sociales | 2,097,000 | 1,341,920 |
| Pensiones y jubilaciones | 235,990 | 245,325 |
| Inversión Pública No Capitalizable | | |

III) NOTAS AL ESTADO DE VARIACIÓN EN LA HACIENDA PÚBLICA

La Hacienda Pública representa el importe de los bienes y derechos que son propiedad del Gobierno del Estado de Oaxaca, dicho importe, es modificado por el aumento o disminución al patrimonio, derivado de la Conciliación Patrimonial.

El saldo neto de la Hacienda Pública Patrimonial al 31 de Marzo de 2022 asciende a \$ 1,976,003 pesos.

IV) NOTAS AL ESTADO DE FLUJOS DE EFECTIVO

Efectivo y equivalentes

1. El análisis de los saldos inicial y final que figuran en la última parte del Estado de Flujo de Efectivo en la cuenta de efectivo y equivalentes es como sigue:

| EFFECTIVO Y EQUIVALENTES | Marzo 2022 | Marzo 2021 |
|----------------------------------|------------|------------|
| Efectivo en Bancos – Tesorería | 106,463 | 167,541 |
| Total de Efectivo y Equivalentes | 106,463 | 167,541 |

La cuenta de Bancos representa el monto del efectivo disponible en instituciones bancarias y que son propiedad del Instituto Oaxaqueño de Atención al Migrante, representa el saldo pendiente de cobrar por los diversos cheques expedidos a proveedores.



b) NOTAS DE MEMORIA (CUENTAS DE ORDEN)

Las cuentas de orden se utilizan para registrar movimientos de valores que no afecten o modifiquen el balance del ente, sin embargo, su incorporación en libros es necesaria con fines de recordatorio contable, de control y en general sobre los aspectos administrativos, o bien para consignar sus derechos o responsabilidades contingentes que puedan o no presentarse en el futuro.

- 1.- NO APLICA
- 2.- NO APLICA
- 3.- NO APLICA

c) NOTAS DE GESTIÓN ADMINISTRATIVA

1. Introducción

Los Estados Financieros que se presentan a la Secretaría de Finanzas se realizan con apego a lo establecido por el Consejo Nacional de Armonización Contable; muestran información financiera útil para la toma de decisiones en el Instituto Oaxaqueño de Atención al Migrante, además de mostrar información relativa al destino de los recursos y el Ejercicio del gasto, con lo cual contribuye al ejercicio de Rendición de Cuentas y a la Transparencia.

2. Panorama Económico y Financiero

A través del presente documento se informa sobre las principales condiciones económicas-financieras bajo las cuales el Instituto Oaxaqueño de Atención al Migrante,



GOBIERNO DEL ESTADO
DE OAXACA



IOAM
Instituto Oaxaqueño de
Atención al Migrante

estuvo operando, mismas que influyeron en la toma de decisiones en el periodo sobre la administración de los Recursos Financieros, considerándolas para la elaboración de los Estados Financieros Contables y Presupuestarios.

3.- Autorización e Historia

Se informará sobre:

a) Fecha de creación del ente.

El Instituto Oaxaqueño de Atención al Migrante se crea mediante decreto publicado el 01 de diciembre del 2004, como un organismo público descentralizado, con personalidad Jurídica y patrimonio propio, sectorizado a las Secretaria General de Gobierno.

b) Principales cambios en su estructura

Relativo a la Estructura actualmente el Instituto Oaxaqueño de Atención al Migrante no ha sufrido ningún cambio.

4.- Organización y Objeto Social

Se informará sobre:

a) Objeto social:

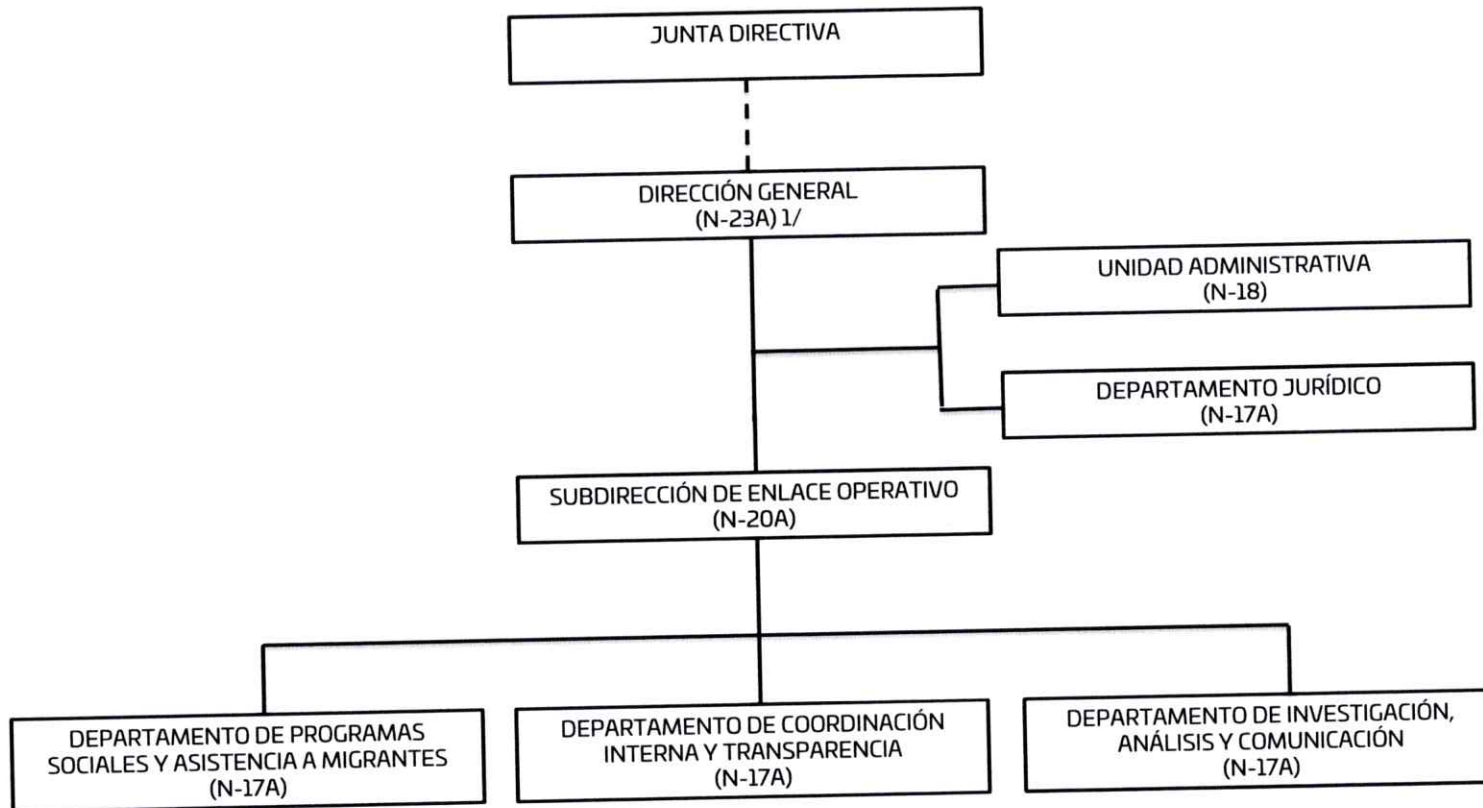
La entidad tiene por objeto procurar la atención de la población y las comunidades migrantes oaxaqueñas en el aspecto de derechos humanos y protección jurídica

b) Principal actividad:

La Administración Pública descentralizada del Estado, es parte del poder Ejecutivo del Gobierno del Estado, para la realización de actos administrativos, jurídicos y materiales, para la prestación de los servicios públicos para las y los migrantes y sus familias.

c) Ejercicio fiscal:

En términos de los dispuesto por el artículo 79 de la Ley de Impuesto Sobre la Renta, en el Título III "Del Régimen de las Personas Morales con Fines No lucrativas" indica que solo tendrán las obligaciones de retener y enterar el impuesto y exigir la





GOBIERNO DEL ESTADO
DE OAXACA



Gobierno del Estado

IOAM
Instituto Oaxaqueño de
Atención al Migrante

documentación con todos los requisitos fiscales cuando hagan pagos a terceros y estén obligados a ello en términos de la ley.

d) Régimen jurídico

Se crea el Instituto Oaxaqueño de Atención al Migrante como un Organismo Descentralizado, con personalidad Jurídica y patrimonios propios.

El Instituto Oaxaqueño de Atención al Migrante está regulado por:

- Constitución Política de los Estados Unidos Mexicanos
- Constitución Política del Estado Libre y Soberano de Oaxaca
- Ley Orgánica del Poder Ejecutivo del Estado
- Ley de Transparencia y Acceso a la información Pública para el Estado de Oaxaca.
- Ley de Entidades Paraestatales del Estado de Oaxaca.
- Ley de Coordinación Fiscal para el Estado de Oaxaca.
- Ley de Adquisiciones, Enajenaciones, arrendamientos, Prestaciones de Servicios y Administración de Bienes Muebles e Inmuebles del Estado de Oaxaca.
- Ley de Responsabilidad de Servidores Públicos para el estado y Municipios de Oaxaca.
- Ley de Archivos del Estado de Oaxaca.
- Ley de Protección de Datos personales del Estado de Oaxaca.
- Ley Estatal de Derechos.
- Ley Estatal de Presupuesto y Responsabilidad Hacendaria.
- Reglamento a la Ley Estatal de Presupuesto y Responsabilidad Hacendaria.
- Ley de Presupuesto de Egresos de la Federación.
- Reglamento Interno del Instituto Oaxaqueño de Atención al Migrante

e) Estructura organizacional básica:

Dirección General, Unidad Administrativa, Subdirección de Enlace Operativo, Departamento Jurídico y de Asistencia a Migrante, Departamento de Programas Sociales, Departamento de Coordinación Interna y Transparencia y Departamento de Comunicación.

f) Fideicomisos, mandatos y análogos de los cuales es fideicomitente o fiduciario

NO APLICA



GOBIERNO DEL ESTADO
DE OAXACA



Gobierno del Estado

IOAM
Instituto Oaxaqueño de
Atención al Migrante

5.-Bases de Preparación de los Estados Financieros

Presentación.

Los Estados Financieros de la entidad son el Estado de Situación Financiera Consolidado, Estado de Actividades Consolidado, el Estado de Variación de la Hacienda Pública, el Estado de Flujos de Efectivo, el Estado Analítico del Activo y el Estado Analítico de la Deuda y otros Pasivos, de acuerdo al requerimiento establecido en el Manual de Contabilidad Gubernamental de la CONAC.

Preparación.

La elaboración de los Estados Financieros, han sido preparados de acuerdo al señalado en la Ley General de Contabilidad Gubernamental, leyes y lineamientos emitidos por la Secretaría de Finanzas, y por los lineamientos y normas publicadas por el Consejo Nacional de Armonización Contable (CONAC).

Los documentos emitidos, entre otros son:

- Marco conceptual de contabilidad Gubernamental
 - Acuerdos por el que se emite la Clasificación Funcional del Gasto
 - Normas y metodología para la determinación de los momentos contables de los egresos
 - Clasificador por objeto del gasto y sus adecuaciones
 - Normas y Metodologías para la emisión de la Información financiera para determinar los momentos contables de los ingresos.
 - Manual de contabilidad Gubernamental
 - Clasificador por tipo de Gasto
 - Principales reglas de registro y Valoración del Patrimonio
 - Postulados Básicos
 - Clasificador funcional del Gasto
 - Clasificador por Objeto del Gasto (Capítulo, Concepto y Partida genérica)
 - Normas y Metodologías para la emisión de la Información Financiera y estructura de los Estados Financieros básicos del ente y características de sus notas.
6. Políticas de Contabilidad Significativas
NO APLICA
7. Posición en Moneda Extranjera y Protección por Riesgo Cambiario



GOBIERNO DEL ESTADO DE OAXACA



Gobierno del Estado

IOAM
Instituto Oaxaqueño de Atención al Migrante

NO APLICA

8. Reporte Analítico del Activo

NO APLICA

9. Fideicomisos, Mandatos y Análogos

NO APLICA

10. Reporte de la Recaudación

NO APLICA

11. Información sobre la Deuda y el Reporte Analítico de la Deuda

NO APLICA

12. Calificaciones otorgadas

NO APLICA

13. Proceso de Mejora

NO APLICA

14. Información por Segmentos

NO APLICA

15. Eventos Posteriores al Cierre

NO APLICA

16. Partes Relacionadas

NO APLICA



"Bajo protesta de decir verdad declaramos que los Estados Financieros y sus notas, son razonablemente correctos y son responsabilidad del emisor". Oaxaca a 11 de Abril de 2022.


FRANCISCO JAVIER CRUZ LUIS
JEFE DE LA UNIDAD ADMINISTRATIVA


AIDA ROSA RUIZ GARCIA
DIRECTORA GENERAL

"Primer Informe Trimestral Enero-Marzo del Ejercicio 2022"

Cuenta de la Hacienda Publica Estatal 2022
Gobierno del Estado de Oaxaca
UR: 533 INSTITUTO OAXAQUEÑO DE ATENCION AL MIGRANTE
UE: 01 INSTITUTO OAXAQUEÑO DE ATENCION AL MIGRANTE
Conciliación entre los Ingresos Presupuestarios y Contables
Del 1 de enero al 31 de marzo del 2022
(Pesos)



| | |
|--|------------------|
| 1. Total de Ingresos Presupuestarios | 7,035,135 |
| 2. Más ingresos contables no presupuestarios | |
| Ingresos financieros | |
| Incremento por variación de Inventarios | |
| Disminución del exceso de estimaciones por perdida o deterioro u obsolescencia | |
| Disminución del exceso por provisiones | |
| Otros Ingresos y beneficios varios | |
| Otros ingresos contables no presupuestarios | |
| 3. Menos ingresos presupuestarios no contables | |
| Aprovechamientos patrimoniales | |
| Ingresos derivados de financiamiento | |
| Otros ingresos presupuestarios no contables | |
| 4. Ingresos contables (4=1+2-3) | 7,035,135 |

"Primer Informe Trimestral enero-marzo del ejercicio 2022"

Cuenta de la Hacienda Publica Estatal 2022

Gobierno del Estado de Oaxaca

UR:533 INSTITUTO OAXAQUEÑO DE ATENCION AL MIGRANTE

UE: 01 INSTITUTO OAXAQUEÑO DE ATENCION AL MIGRANTE

Conciliación entre los Egresos Presupuestarios y Contables

Del 1 de enero al 31 de marzo de 2022

(Pesos)



| | |
|---|------------------|
| 1. Total de Egresos Presupuestarios | 7,035,135 |
| 2. Menos egresos presupuestarios no contables | |
| Materias Primas y Materiales de Producción y Comercialización | |
| Materiales y Suministros | |
| Mobiliario y equipo de administración | |
| Mobiliario y equipo educacional y recreativo | |
| Equipo e instrumental médico y de laboratorio | |
| Vehículos y equipo de transporte | |
| Equipo de defensa y seguridad | |
| Maquinaria, otros equipos y herramientas | |
| Activos biológicos | |
| Bienes inmuebles | |
| Activos intangibles | |
| Obra pública en Bienes de Dominio Público | |
| Obra pública en Bienes propios | |
| Acciones y participaciones de capital | |
| Compra de títulos y valores | |
| Concesión de Préstamos | |
| Inversiones en fideicomisos, mandatos y otros análogos | |
| Provisiones para contingencias y otras erogaciones especiales | |
| Amortización de la deuda publica | |
| Adeudos de ejercicios fiscales anteriores (ADEFAS) | |
| Otros Egresos Presupuestales No Contables | |
| 3. Más gastos contables no presupuestarios | 298,721 |
| Estimaciones, depreciaciones, deterioros, obsolescencia y amortizaciones | 298,721 |
| Provisiones | |
| Disminución de inventarios | |
| Aumento por insuficiencia de estimaciones por pérdida o deterioro u obsolescencia | |
| Aumento por insuficiencia de provisiones | |
| Otros Gastos | |
| Otros Gastos Contables No Presupuestales | |
| 4. Egresos contables (4=1-2+3) | 7,333,856 |

"Primer Informe Trimestral enero-marzo del ejercicio 2022"



ESTADO ANALITICO DE INGRESOS PRESUPUESTARIOS

| Rubro de Ingresos | Estimado | Ampliaciones y Reducciones | Modificado | Devengado | Recaudado | Diferencia |
|---|------------|----------------------------|------------|---------------------|-----------|------------|
| | (1) | (2) | (3=1+2) | (4) | (5) | (6=3-4) |
| Impuestos | | | | | | |
| Cuotas y aportaciones de seguridad social | | | | | | |
| Contribuciones de mejoras | | | | | | |
| Derechos | | | | | | |
| Productos | | | | | | |
| Aprovechamientos | | | | | | |
| Ingresos por Ventas de Bienes y Servicios y otros ingresos | | | | | | |
| Participaciones , Aportaciones, Convenios, incentivos derivados de la colaboración fiscal y fondos distintos de aportaciones. | | | | | | |
| Transferencias, Asignaciones, Subsidios y Otras Ayudas | 25,285,087 | -375,316 | 24,909,771 | 7,035,135 | | 17,874,686 |
| TOTAL | 25,285,087 | -375,316 | 24,909,771 | 7,035,135 | | 17,874,686 |
| | | | | Ingresos excedentes | | |

| Estado Analítico de Ingresos Por Fuente de Financiamiento | Estimado | Ampliaciones y Reducciones | Modificado | Devengado | Recaudado | Diferencia |
|---|------------|----------------------------|------------|-----------|-----------|------------|
| | | | | | | |
| Ingresos del Gobierno | 25,285,087 | -375,316 | 24,909,771 | 7,035,135 | | 17,874,686 |
| Impuestos | | | | | | |
| Cuotas y aportaciones de seguridad social | | | | | | |
| Contribuciones de mejoras | | | | | | |
| Derechos | | | | | | |
| Productos | | | | | | |
| Aprovechamientos | | | | | | |
| Participaciones , Aportaciones, Convenios, incentivos derivados de la colaboración fiscal y fondos distintos de aportaciones. | | | | | | |
| Transferencias, Asignaciones, Subsidios y Otras Ayudas | 25,285,087 | -375,316 | 24,909,771 | 7,035,135 | | 17,874,686 |
| Otros Ingresos | | | | | | |
| <i>Ingresos de Organismos y Empresas</i> | | | | | | |
| Cuotas y Aportaciones de Seguridad Social | | | | | | |
| Ingresos por Ventas de Bienes y Servicios | | | | | | |
| Transferencias, Asignaciones, Subsidios y Otras Ayudas | | | | | | |
| <i>Ingresos derivados de financiamiento</i> | | | | | | |
| Ingresos derivados de financiamiento | | | | | | |
| TOTAL | 25,285,087 | -375,316 | 24,909,771 | 7,035,135 | | 17,874,686 |

ESTADO ANALITICO DEL EJERCICIO DEL PRESUPUESTO DE EGRESOS

CLASIFICACION POR OBJETO DEL GASTO (CAPITULO-CONCEPTO)

| Cve | Concepto | Aprobado 1 | Ampliaciones / Reducciones 2= (3-1) | Modificado 3 = (1+2) | Devengado 4 | Pagado 5 | Subejercicio 6 = (3-4) |
|------------|---|----------------------|---|-------------------------|---------------------|---------------------|---------------------------|
| 533 | INSTITUTO OAXAQUEÑO DE ATENCIÓN AL MIGRANTE | | | | | | |
| 4 | TRANSFERENCIAS, ASIGNACIONES, SUBSIDIOS Y OTRAS AYUDAS | 25,285,086.84 | -375,315.58 | 24,909,771.26 | 7,035,134.59 | 7,019,566.59 | 17,874,636.67 |
| 1 | TRANSFERENCIAS INTERNAS Y ASIGNACIONES AL SECTOR PÚBLICO | 18,769,464.84 | -375,315.58 | 18,394,149.26 | 4,702,144.40 | 4,686,576.40 | 13,692,004.86 |
| 4 | AYUDAS SOCIALES | 5,700,000.00 | 0.00 | 5,700,000.00 | 2,096,999.99 | 2,096,999.99 | 3,603,000.01 |
| 5 | PENSIONES Y JUBILACIONES | 815,622.00 | 0.00 | 815,622.00 | 235,990.20 | 235,990.20 | 579,631.80 |
| | TOTAL DEPENDENCIA / ENTIDAD | 25,285,086.84 | -375,315.58 | 24,909,771.26 | 7,035,134.59 | 7,019,566.59 | 17,874,636.67 |

ESTADO ANALITICO DEL EJERCICIO DEL PRESUPUESTO DE EGRESOS

CLASIFICACION ECONOMICA (POR TIPO DE GASTO)

| Cve | Concepto | Aprobado 1 | Ampliaciones / Reducciones 2= (3-1) | Modificado 3 = (1+2) | Devengado 4 | Pagado 5 | Subejercicio 6 = (3-4) |
|------------|--|----------------------|---|-------------------------|---------------------|---------------------|---------------------------|
| 533 | INSTITUTO OAXAQUEÑO DE ATENCIÓN AL MIGRANTE | | | | | | |
| 1 | GASTO CORRIENTE | 24,469,464.84 | -375,315.58 | 24,094,149.26 | 6,799,144.39 | 6,783,576.39 | 17,295,004.87 |
| 4 | PENSIONES Y JUBILACIONES | 815,622.00 | 0.00 | 815,622.00 | 235,990.20 | 235,990.20 | 579,631.80 |
| | TOTAL DEPENDENCIA / ENTIDAD: | 25,285,086.84 | -375,315.58 | 24,909,771.26 | 7,035,134.59 | 7,019,566.59 | 17,874,636.67 |

ESTADO ANALITICO DEL EJERCICIO DEL PRESUPUESTO DE EGRESOS
 CLASIFICACION ADMINISTRATIVA

| Cve | Concepto | Aprobado 1 | Ampliaciones / Reducciones 2= (3-1) | Modificado 3 = (1+2) | Devengado 4 | Pagado Transferido 5 | Subejercicio 6 = (3-4) |
|-------------------------|--|----------------------|---|-------------------------|---------------------|----------------------------|---------------------------|
| 5 | ORGANISMOS PÚBLICOS DESCENTRALIZADOS | 25,285,086.84 | -375,315.58 | 24,909,771.26 | 7,035,134.59 | 7,019,566.59 | 17,874,636.67 |
| 33 | INSTITUTO OAXAQUEÑO DE ATENCIÓN AL MIGRANTE | 25,285,086.84 | -375,315.58 | 24,909,771.26 | 7,035,134.59 | 7,019,566.59 | 17,874,636.67 |
| TOTAL DEL GASTO: | | 25,285,086.84 | -375,315.58 | 24,909,771.26 | 7,035,134.59 | 7,019,566.59 | 17,874,636.67 |

ESTADO ANALITICO DEL EJERCICIO DEL PRESUPUESTO DE EGRESOS

CLASIFICACION FUNCIONAL (FINALIDAD Y FUNCION)

| Cve | Concepto | Aprobado 1 | Ampliaciones / Reducciones 2= (3-1) | Modificado 3 = (1+2) | Devengado 4 | Pagado 5 | Subejercicio 6 = (3-4) |
|------------|--|----------------------|---|-------------------------|---------------------|---------------------|---------------------------|
| 533 | INSTITUTO OAXAQUEÑO DE ATENCIÓN AL MIGRANTE | | | | | | |
| 1 | GOBIERNO | 25,285,086.84 | -375,315.58 | 24,909,771.26 | 7,035,134.59 | 7,019,566.59 | 17,874,636.67 |
| 2 | JUSTICIA | 25,285,086.84 | -375,315.58 | 24,909,771.26 | 7,035,134.59 | 7,019,566.59 | 17,874,636.67 |
| | TOTAL DEPENDENCIA / ENTIDAD | 25,285,086.84 | -375,315.58 | 24,909,771.26 | 7,035,134.59 | 7,019,566.59 | 17,874,636.67 |



GOBIERNO DEL ESTADO
DE OAXACA



IOAM
Instituto Oaxaqueño de
Atención al Migrante

ENDEUDAMIENTO NETO
DEL 01 DE ENERO AL 31 DE MARZO DE 2022
(Pesos)

| Identificación de Crédito o Instrumento | Contratación/Colocación | Amortización | Endeudamiento Neto |
|---|-------------------------|--------------|--------------------|
| | A | B | C = A - B |
| Creditos Bancarios | | | |
| | | | 0 |
| | | | 0 |
| | | | 0 |
| | | | 0 |
| | | | 0 |
| | | | 0 |
| | | | 0 |
| | | | 0 |
| | | | 0 |
| | | | 0 |
| Total Creditos Bancarios | 0 | 0 | 0 |
| Otros Instrumentos de Deuda | | | |
| | | | 0 |
| | | | 0 |
| | | | 0 |
| | | | 0 |
| | | | 0 |
| | | | 0 |
| | | | 0 |
| | | | 0 |
| Total Otros Instrumentos de Deuda | 0 | 0 | 0 |
| TOTAL | 0 | 0 | 0 |

NO APLICA



GOBIERNO DEL ESTADO
DE OAXACA



IOAM
Instituto Oaxaqueño de
Atención al Migrante

INTERESES DE LA DEUDA
DEL 01 DE ENERO AL 31 DE MARZO DE 2022
(Pesos)

| Identificación de Crédito o Instrumento | Devengado | Pagado |
|---|-----------|----------|
| Créditos Bancarios | | |
| | | |
| | | |
| | | |
| | | |
| | | |
| | | |
| | | |
| | | |
| | | |
| Total de intereses de Créditos Bancarios | | 0 |
| Otros Instrumentos de Deuda | | |
| | | |
| | | |
| | | |
| | | |
| | | |
| | | |
| | | |
| | | |
| Total de intereses de Otros Instrumentos de Deuda | 0 | 0 |
| TOTAL | 0 | 0 |

NO APLICA



INDICADORES DE POSTURA FISCAL
DEL 01 DE ENERO AL 31 DE MARZO DE 2022
(Pesos)

| Concepto | Estimado | Devengado | Pagado ³ |
|--|----------|-----------|---------------------|
| I. Ingresos Presupuestarios (I=1+2) | 0 | 0 | 0 |
| 1. Ingresos del Gobierno de la Entidad Federativa ¹ | | | |
| 2. Ingresos del Sector Paraestatal ¹ | | | |
| II. Egresos Presupuestarios (II=3+4) | 0 | 0 | 0 |
| 3. Egresos del Gobierno de la Entidad Federativa ² | | | |
| 4. Egresos del Sector Paraestatal ² | | | |
| III. Balance Presupuestario (Superávit o Déficit) (III = I - II) | 0 | 0 | 0 |

| Concepto | Estimado | Devengado | Pagado ³ |
|---|----------|-----------|---------------------|
| III. Balance presupuestario (Superávit o Déficit) | 0 | 0 | 0 |
| IV. Intereses, Comisiones y Gastos de la Deuda | | | |
| V. Balance Primario (Superávit o Déficit) (V= III - IV) | 0 | 0 | 0 |

| Concepto | Estimado | Devengado | Pagado ³ |
|---|----------|-----------|---------------------|
| A. Financiamiento | | | |
| B. Amortización de la deuda | | | |
| C. Endeudamiento ó desendeudamiento (C = A - B) | 0 | 0 | 0 |

1. Los Ingresos que se presentan son los ingresos presupuestarios totales sin incluir los ingresos por financiamientos. Los Ingresos del Gobierno de la Entidad Federativa corresponden a los del Poder Ejecutivo, Legislativo Judicial y Autónomos
2. Los egresos que se presentan son los egresos presupuestarios totales sin incluir los egresos por amortización. Los egresos del Gobierno de la Entidad Federativa corresponden a los del Poder Ejecutivo, Legislativo, Judicial y Órganos Autónomos
3. Para Ingresos se reportan los ingresos recaudados; para egresos se reportan los egresos pagados

ESTADO ANALITICO DEL EJERCICIO DEL PRESUPUESTO DE EGRESOS

RESUMEN POR PROGRAMA PRESUPUESTARIO

| Clave | Concepto | Aprobado 1 | Ampliaciones / Reducciones 2= (3-1) | Modificado 3 = (1+2) | Devengado 4 | Pagado 5 | Subejercicio 6 = (3-4) |
|----------|--|---------------|---|-------------------------|----------------|--------------|---------------------------|
| 5 | ORGANISMOS PÚBLICOS DESCENTRALIZADOS | 25,285,086.84 | -375,315.58 | 24,909,771.26 | 7,035,134.59 | 7,019,566.59 | 17,874,636.67 |
| 33 | INSTITUTO OAXAQUEÑO DE ATENCIÓN AL MIGRANTE | 25,285,086.84 | -375,315.58 | 24,909,771.26 | 7,035,134.59 | 7,019,566.59 | 17,874,636.67 |
| 1 | PROGRAMAS | 25,285,086.84 | -375,315.58 | 24,909,771.26 | 7,035,134.59 | 7,019,566.59 | 17,874,636.67 |
| 1 | SUBSIDIOS: SECTOR SOCIAL Y PRIVADO O ENTIDADES FEDERATIVAS Y MUNICIPIOS | 25,285,086.84 | -375,315.58 | 24,909,771.26 | 7,035,134.59 | 7,019,566.59 | 17,874,636.67 |
| | TOTAL DEPENDENCIA / ENTIDAD | 25,285,086.84 | -375,315.58 | 24,909,771.26 | 7,035,134.59 | 7,019,566.59 | 17,874,636.67 |



GOBIERNO DEL ESTADO
DE OAXACA



Gobierno del Estado

IOAM
Instituto Oaxaqueño de
Atención al Migrante

INDICADORES DE RESULTADOS

REPORTE DE AVANCE DE GESTIÓN

UR 533 - INSTITUTO OAXAQUEÑO DE ATENCIÓN AL MIGRANTE

PRIMER TRIMESTRE 2022



Gobierno del Estado

OBJETIVO INSTITUCIONAL: -PROMOVER Y FOMENTAR LAS CONDICIONES PARA EL EJERCICIO PLENO DE LOS DERECHOS DE LAS Y LOS MIGRANTES Y SUS FAMILIAS PROCURANDO LA ATENCIÓN EFICAZ Y OPORTUNA EN LOS ASPECTOS DE PROTECCIÓN JURÍDICA, DESARROLLO ECONÓMICO Y SOCIAL, EL EJERCICIO DE LOS DERECHOS HUMANOS Y EL FORTALECIMIENTO DE LA IDENTIDAD Y CULTURA A TRAVÉS DE LA COORDINACIÓN INTERINSTITUCIONAL, LA GENERACIÓN DE POLÍTICAS PÚBLICAS Y LA PARTICIPACIÓN DE LAS Y LOS MIGRANTES Y SUS FAMILIAS, ASÍ COMO DE LA SOCIEDAD CIVIL.

| | | | |
|--------------------------|--|---|--|
| ALINEACIÓN PED: | | MATRIZ DE INDICADORES PARA RESULTADOS: | |
| EJE: | 01-OAXACA INCLUYENTE CON EL DESARROLLO SOCIAL | FIN: | CONTRIBUIR A SALVAGUARDAR LA INTEGRIDAD DE LOS MIGRANTES, CON Estricto APEGO A LOS DERECHOS HUMANOS, PROTEGIENDO EN TODO MOMENTO LA VIDA |
| TEMA: | 07-MIGRANTES | PROPÓSITO: | LA POBLACIÓN MIGRANTE Y SUS FAMILIAS MEJORA SU CONDICIÓN DE VIDA ASÍ COMO EL EJERCICIO PLENO DE SUS DERECHOS |
| OBJETIVO: | 02-SALVAGUARDAR LA INTEGRIDAD DE LOS MIGRANTES CON Estricto APEGO A LOS DERECHOS HUMANOS, PROTEGIENDO EN TODO MOMENTO LA VIDA. | COMPONENTE: | 715-DERECHO DEL MIGRANTE DIFUNDIDO Y PROMOVIDO |
| ESTRATEGIA: | 02-IMPULSAR EL LOGRO DE LA PROTECCIÓN DE LOS DERECHOS DE LOS MIGRANTES OAXAQUEÑOS Y SUS FAMILIAS DENTRO Y FUERA DEL PAÍS. | ACTIVIDAD: | 1666-TRAMITAR DOCUMENTACIÓN LEGAL DE MIGRANTE OAXAQUEÑO DENTRO Y FUERA DEL PAIS |
| LÍNEAS DE ACCIÓN: | 01-IMPULSAR LA COORDINACIÓN INTERINSTITUCIONAL PARA PREVENIR Y COMBATIR LA VIOLACIÓN A LOS DERECHOS HUMANOS DE LOS MIGRANTES. | | |
| UE: | 001-INSTITUTO OAXAQUEÑO DE ATENCIÓN AL MIGRANTE | | |

| ESTRUCTURA PROGRAMÁTICA | | | | | | | |
|---|---|--|--|----------|--------|--|--------|
| PROGRAMA | | SUBPROGRAMA | | PROYECTO | | OBRA/ACTIVIDAD | |
| 138-ATENCIÓN JURÍDICA-ADMINISTRATIVA A LA POBLACIÓN MIGRANTE Y SUS FAMILIAS | | 01-DIFUSIÓN Y PROMOCIÓN DE LOS DERECHOS DE LOS MIGRANTES | | 000-- | | 001-ASESORAR Y TRAMITAR DOCUMENTACIÓN A MIGRANTES OAXAQUEÑOS DENTRO Y FUERA DEL PAÍS | |
| POBLACIÓN O ÁREA DE ENFOQUE POTENCIAL | ATRIBUTO DE LA POBLACIÓN O ÁREA DE ENFOQUE: | POBLACIÓN MIGRANTE Y SU FAMILIA | | HOMBRES: | 116035 | MUJERES: | 116724 |
| | | | | | | TOTAL: | 232759 |

| PRESUPUESTO ANUAL | | | | | | | |
|-------------------|------------|------------|---------------|-------------------------------------|-------------|-------------|--------------|
| Aprobado | Ampliación | Reducción | Modificado | EJERCIDO T1 | EJERCIDO T2 | EJERCIDO T3 | EJERCIDO T4 |
| | | | | 3,409,000.83 | 0.00 | 0.00 | 0.00 |
| 12,961,506.84 | 101,940.35 | 195,070.89 | 12,868,376.30 | TOTAL EJERCIDO AL TRIMESTRE VIGENTE | | | 3,409,000.83 |

| PRESUPUESTO TRIMESTRAL DE LA ACTIVIDAD | | | | | | | |
|--|--------------|--------------|--------------|--------------|------------------------------|--|--|
| Aprobado | Modificado | Comprometido | Devengado | Ejercido | % de Ejercido Vs. Modificado | | |
| 3,789,101.94 | 3,444,028.81 | 3,409,000.83 | 3,409,000.83 | 3,409,000.83 | 98.98 | | |

| DATOS DEL INDICADOR | | | | | | | |
|---------------------|---|--|--|-----------------------|------|--|--|
| Nombre : | PORCENTAJE DE TRÁMITES CONCLUIDOS | | | Número de indicador : | 1817 | | |
| Definición : | MIDE EL PORCENTAJE DE TRÁMITES CONCLUIDOS RESPECTO A LOS TRÁMITES SOLICITADOS | | | | | | |
| Método de Cálculo : | (NÚMERO DE TRÁMITES CONCLUIDOS / NÚMERO DE TRÁMITES SOLICITADOS) * 100 | | | | | | |

| Tipo | Dimensión | Frecuencia de Medición | Forma de cálculo del indicador | Tipo de Valor | Sentido Esperado |
|---|-----------|------------------------|--------------------------------|--|------------------|
| GESTIÓN | EFICACIA | TRIMESTRAL | PORCENTAJE | FLUJO | ASCENDENTE |
| MEDIOS DE VERIFICACIÓN / FUENTE INFORMACIÓN | | | | SUPUESTO | |
| EXPEDIENTES DE DOCUMENTACION LEGAL TRAMITADA, BAJO EL RESGUARDO DEL DEPARTAMENTO JURIDICO, ASI COMO MEMORIA FOTOGRAFICA BAJO EL RESGUARDO DEL DEPARTAMENTO DE COMUNICACION INFORMACION QUE SE ACTUALIZA DE MANERA PERIODICA | | | | LA PANDEMIA PROVOCADA POR SARS-cov2, COVID-19, SE ENCUENTRA CONTROLADA, LAS CONDICIONES LABORALES Y ECONÓMICAS SON FAVORABLES. | |

| DATOS DE LA META | | | | | | | |
|---------------------------------|-----------------------------------|--|--|--|--|--|--|
| Definición de la variable Meta: | 1 - NÚMERO DE TRÁMITES CONCLUIDOS | | | | | | |
| Unidad de medida: | 25 - NÚMERO | | | | | | |

| LÍNEA BASE | | | | VALOR PROGRAMADO ANUAL | | | |
|------------|------|-------|-----------|------------------------|------|-------|-----------|
| AÑO | 2019 | VALOR | 15,833.00 | AÑO | 2022 | VALOR | 13,200.00 |

| AVANCE TRIMESTRAL OBRA/ACTIVIDAD | | | | | | | |
|----------------------------------|---------------|--------------|---------------|--------------|----------------------------|-----------|--|
| METAS | 1er.TRIMESTRE | 2o.TRIMESTRE | 3er.TRIMESTRE | 4o.TRIMESTRE | CUMPLIMIENTO DE METAS | | |
| PROGRAMACIÓN INICIAL | 3,300.00 | 3,300.00 | 3,300.00 | 3,300.00 | T1+T2+T3+T4 | 13,200.00 | |
| PROGRAMACIÓN ACTUALIZADA | 2,870.00 | | | | T1+T2+T3+T4 | 2,870.00 | |
| METAS ALCANZADAS | 2,870.00 | 0.00 | 0.00 | 0.00 | T1+T2+T3+T4 | 2,870.00 | |
| PORCENTAJE ALCANZADO TRIMESTRAL | 100.00 | 0.00 | 0.00 | 0.00 | PORCENTAJE ALCANZADO ANUAL | 22.47 | |

PORCENTAJE DE CUMPLIMIENTO ALCANZADO EN EL TRIMESTRE: 100.00 %

JEFE ADMINISTRATIVO
FRANCISCO JAVIER CRUZ LUIS
JEFE DE LA UNIDAD ADMINISTRATIVA

TITULAR DE LA DEPENDENCIA/ENTIDAD
AIDA ROSA RUÍZ GARCÍA
DIRECTORA GENERAL

REPORTE DE AVANCE DE GESTIÓN

UR 533 - INSTITUTO OAXAQUEÑO DE ATENCIÓN AL MIGRANTE

PRIMER TRIMESTRE 2022



ALINEACIÓN PED:

ESTRATEGIA: 02-IMPULSAR EL LOGRO DE LA PROTECCIÓN DE LOS DERECHOS DE LOS MIGRANTES OAXAQUEÑOS Y SUS FAMILIAS DENTRO Y FUERA DEL PAÍS.

LÍNEAS DE ACCIÓN: 03-ADQUIRIR UNIDADES MÓVILES QUE BRINDEN LOS SERVICIOS BÁSICOS Y ESPECIALIZADOS DEL GOBIERNO DEL ESTADO A LA POBLACIÓN MIGRANTE CON RESIDENCIA EN LOS ESTADOS UNIDOS.

UE: 001-INSTITUTO OAXAQUEÑO DE ATENCIÓN AL MIGRANTE

MATRIZ DE INDICADORES PARA RESULTADOS:

COMPONENTE: 715-DERECHO DEL MIGRANTE DIFUNDIDO Y PROMOVIDO

ACTIVIDAD: 1668-ASESORAR A LA POBLACIÓN MIGRANTE RADICADA EN ESTADOS UNIDOS

| ESTRUCTURA PROGRAMATICA | | | | | | | |
|---|---|--|--|----------|--------|--|--------|
| PROGRAMA | | SUBPROGRAMA | | PROYECTO | | OBRA/ACTIVIDAD | |
| 138-ATENCIÓN JURÍDICA-ADMINISTRATIVA A LA POBLACIÓN MIGRANTE Y SUS FAMILIAS | | 01-DIFUSIÓN Y PROMOCIÓN DE LOS DERECHOS DE LOS MIGRANTES | | 000-- | | 002-ASESORIA A LA POBLACION MIGRANTE RADICADA EN ESTADOS UNIDOS, RESPECTO A LOS PROGRAMAS Y SERVICIOS. | |
| POBLACIÓN O ÁREA DE ENFOQUE POTENCIAL | ATRIBUTO DE LA POBLACIÓN O ÁREA DE ENFOQUE: | POBLACIÓN MIGRANTE Y SU FAMILIA | | HOMBRES: | 116035 | MUJERES: | 116724 |
| | | | | | | TOTAL: | 232759 |

| PRESUPUESTO ANUAL | | | | | | | |
|-------------------|------------|-----------|--------------|--------------|-------------|-------------------------------------|--------------|
| Aprobado | Ampliación | Reducción | Modificado | EJERCIDO T1 | EJERCIDO T2 | EJERCIDO T3 | EJERCIDO T4 |
| 4,610,880.00 | 0.00 | 13,464.20 | 4,597,415.80 | 1,125,000.00 | 0.00 | 0.00 | 0.00 |
| | | | | | | TOTAL EJERCIDO AL TRIMESTRE VIGENTE | 1,125,000.00 |

| PRESUPUESTO TRIMESTRAL DE LA ACTIVIDAD | | | | | | | |
|--|--------------|--------------|--------------|--------------|------------------------------|--|--|
| Aprobado | Modificado | Comprometido | Devengado | Ejercido | % de Ejercido Vs. Modificado | | |
| 1,161,960.00 | 1,148,495.80 | 1,125,000.00 | 1,125,000.00 | 1,125,000.00 | 97.95 | | |

| DATOS DEL INDICADOR | | | | | | | |
|---|-----------|--|--------------------------------|-----------------------|------------------|------|--|
| Nombre : | | PORCENTAJE DE ASESORÍAS OTORGADAS A LA POBLACIÓN MIGRANTE RADICADA EN ESTADOS UNIDOS | | Número de indicador : | | 1818 | |
| Definición : MIDE EL PORCENTAJE DE ASESORÍAS OTORGADAS A LA POBLACIÓN MIGRANTE RADICADA EN LOS ESTADOS UNIDOS, RESPECTO A LO SOLICITADO | | | | | | | |
| Método de Cálculo : (NÚMERO DE ASESORÍAS OTORGADAS A LA POBLACIÓN MIGRANTE RADICADA EN ESTADOS UNIDOS / NÚMERO DE ASESORÍAS SOLICITADAS POR LA POBLACIÓN MIGRANTE RADICADA EN ESTADOS UNIDOS) *100 | | | | | | | |
| Tipo | Dimensión | Frecuencia de Medición | Forma de cálculo del indicador | Tipo de Valor | Sentido Esperado | | |
| GESTIÓN | EFICACIA | TRIMESTRAL | PORCENTAJE | FLUJO | ASCENDENTE | | |

| MEDIOS DE VERIFICACIÓN / FUENTE INFORMACIÓN | | | | SUPUESTO | | | |
|---|--|--|--|---|--|--|--|
| MINUTARIOS, REGISTRO DE PERSONAS ATENDIDAS Y MEMORIA FOTOGRÁFICA A CARGO DE LA UNIDAD MOVIL EN ESTADOS UNIDOS | | | | LA POBLACION Y ORGANIZACIONES DE MIGRANTES ESTÁN INTERESADAS EN DEMANDAR LOS PROGRAMAS Y SERVICIOS ENFOCADOS A ESA POBLACIÓN. | | | |

| DATOS DE LA META | | | | | | | |
|---------------------------------|--|--|--|--|--|--|--|
| Definición de la variable Meta: | | 1 - NÚMERO DE ASESORÍAS OTORGADAS A LA POBLACIÓN MIGRANTE RADICADA EN ESTADOS UNIDOS | | | | | |
| Unidad de medida: | | 25 - NÚMERO | | | | | |

| LÍNEA BASE | | | | VALOR PROGRAMADO ANUAL | | | |
|------------|------|-------|----------|------------------------|------|-------|----------|
| AÑO | 2019 | VALOR | 7,085.00 | AÑO | 2022 | VALOR | 6,500.00 |

| AVANCE TRIMESTRAL OBRA/ACTIVIDAD | | | | | | | |
|----------------------------------|---------------|--------------|---------------|--------------|----------------------------|----------|--|
| METAS | 1er.TRIMESTRE | 2o.TRIMESTRE | 3er.TRIMESTRE | 4o.TRIMESTRE | CUMPLIMIENTO DE METAS | | |
| PROGRAMACIÓN INICIAL | 1,625.00 | 1,625.00 | 1,625.00 | 1,625.00 | T1+T2+T3+T4 | 6,500.00 | |
| PROGRAMACIÓN ACTUALIZADA | 1,573.00 | | | | T1+T2+T3+T4 | 1,573.00 | |
| METAS ALCANZADAS | 1,573.00 | 0.00 | 0.00 | 0.00 | T1+T2+T3+T4 | 1,573.00 | |
| PORCENTAJE ALCANZADO TRIMESTRAL | 100.00 | 0.00 | 0.00 | 0.00 | PORCENTAJE ALCANZADO ANUAL | 24.40 | |

PORCENTAJE DE CUMPLIMIENTO ALCANZADO EN EL TRIMESTRE: 100.00 %

JEFE ADMINISTRATIVO
FRANCISCO JAVIER CRUZ LUIS
JEFE DE LA UNIDAD ADMINISTRATIVA

TITULAR DE LA DEPENDENCIA/ENTIDAD
AIDA ROSA RUÍZ GARCÍA
DIRECTORA GENERAL

REPORTE DE AVANCE DE GESTIÓN

UR 533 - INSTITUTO OAXAQUEÑO DE ATENCIÓN AL MIGRANTE

PRIMER TRIMESTRE 2022



Gobierno del Estado

ALINEACIÓN PED:

ESTRATEGIA: 02-IMPULSAR EL LOGRO DE LA PROTECCIÓN DE LOS DERECHOS DE LOS MIGRANTES OAXAQUEÑOS Y SUS FAMILIAS DENTRO Y FUERA DEL PAÍS.

LÍNEAS DE ACCIÓN: 02-FOMENTAR Y PROMOVER LA PARTICIPACIÓN SOCIAL Y DE ORGANISMOS NO GUBERNAMENTALES (ONG'S) PARA GARANTIZAR LA PROTECCIÓN DE LOS DERECHOS HUMANOS.

UE: 001-INSTITUTO OAXAQUEÑO DE ATENCIÓN AL MIGRANTE

MATRIZ DE INDICADORES PARA RESULTADOS:

COMPONENTE: 715-DERECHO DEL MIGRANTE DIFUNDIDO Y PROMOVIDO

ACTIVIDAD: 1669-ENTREGAR MATERIAL IMPRESO INFORMATIVO

| ESTRUCTURA PROGRAMATICA | | | | | | | |
|---|---|--|--|----------|--------|---|--------|
| PROGRAMA | | SUBPROGRAMA | | PROYECTO | | OBRA/ACTIVIDAD | |
| 138-ATENCIÓN JURÍDICA-ADMINISTRATIVA A LA POBLACIÓN MIGRANTE Y SUS FAMILIAS | | 01-DIFUSIÓN Y PROMOCIÓN DE LOS DERECHOS DE LOS MIGRANTES | | 000-- | | 003-ENTREGAR MATERIALES IMPRESOS INFORMATIVOS | |
| POBLACIÓN O ÁREA DE ENFOQUE POTENCIAL | ATRIBUTO DE LA POBLACIÓN O ÁREA DE ENFOQUE: | POBLACIÓN MIGRANTE Y SU FAMILIA | | HOMBRES: | 116035 | MUJERES: | 116724 |
| | | | | | | TOTAL: | 232759 |

| PRESUPUESTO ANUAL | | | | | | | |
|-------------------|------------|-----------|------------|-------------|-------------|-------------------------------------|-------------|
| Aprobado | Ampliación | Reducción | Modificado | EJERCIDO T1 | EJERCIDO T2 | EJERCIDO T3 | EJERCIDO T4 |
| 99,000.00 | 0.00 | 32,301.60 | 66,698.40 | 5,498.40 | 0.00 | 0.00 | 0.00 |
| | | | | | | TOTAL EJERCIDO AL TRIMESTRE VIGENTE | 5,498.40 |

| PRESUPUESTO TRIMESTRAL DE LA ACTIVIDAD | | | | | | | |
|--|------------|--------------|-----------|----------|------------------------------|--|--|
| Aprobado | Modificado | Comprometido | Devengado | Ejercido | % de Ejercido Vs. Modificado | | |
| 22,500.00 | 5,498.40 | 5,498.40 | 5,498.40 | 5,498.40 | 100.00 | | |

| DATOS DEL INDICADOR | | | | | | | |
|---|--|--|--|-----------------------|--|------|--|
| Nombre : | | | | Número de indicador : | | 1819 | |
| Definición : MIDE EL PORCENTAJE DE MATERIAL INFORMATIVO IMPRESO ENTREGADO, RESPECTO AL NÚMERO DE MATERIAL INFORMATIVO IMPRESO | | | | | | | |
| Método de Cálculo : (NÚMERO DE MATERIAL INFORMATIVO IMPRESO ENTREGADO / NÚMERO DE MATERIAL INFORMATIVO IMPRESO)*100 | | | | | | | |

| Tipo | Dimensión | Frecuencia de Medición | Forma de cálculo del indicador | Tipo de Valor | Sentido Esperado |
|---------|-----------|------------------------|--------------------------------|---------------|------------------|
| GESTIÓN | EFICACIA | TRIMESTRAL | PORCENTAJE | FLUJO | ASCENDENTE |

| MEDIOS DE VERIFICACIÓN / FUENTE INFORMACIÓN | | SUPUESTO |
|---|--|--|
| CONTROL DE LOS MATERIALES ENTREGADOS A DIFERENTES ÁREAS DEL INSTITUTO OAXAQUEÑO DE ATENCIÓN AL MIGRANTE BAJO RESGUARDO DEL ÁREA DE COMUNICACIÓNUR | | LA POBLACIÓN MIGRANTE Y SUS FAMILIAS ASI COMO LAS ORGANIZACIONES DE MIGRANTES ESTÁN INTERESADAS EN INFORMARSE. |

| DATOS DE LA META | | | | | | | |
|---------------------------------|--|--|--|--|--|--|--|
| Definición de la variable Meta: | | | | 1 - NÚMERO DE MATERIAL IMPRESO INFORMATIVO ENTREGADO | | | |
| Unidad de medida: | | | | 25 - NÚMERO | | | |

| LÍNEA BASE | | | | VALOR PROGRAMADO ANUAL | | | |
|------------|------|-------|----------|------------------------|------|-------|----------|
| AÑO | 2019 | VALOR | 5,100.00 | AÑO | 2022 | VALOR | 6,000.00 |

| AVANCE TRIMESTRAL OBRA/ACTIVIDAD | | | | | | | |
|----------------------------------|---------------|--------------|---------------|--------------|----------------------------|----------|--|
| METAS | 1er.TRIMESTRE | 2o.TRIMESTRE | 3er.TRIMESTRE | 4o.TRIMESTRE | CUMPLIMIENTO DE METAS | | |
| PROGRAMACIÓN INICIAL | 1,500.00 | 1,500.00 | 1,500.00 | 1,500.00 | T1+T2+T3+T4 | 6,000.00 | |
| PROGRAMACIÓN ACTUALIZADA | 458.00 | | | | T1+T2+T3+T4 | 458.00 | |
| METAS ALCANZADAS | 458.00 | 0.00 | 0.00 | 0.00 | T1+T2+T3+T4 | 458.00 | |
| PORCENTAJE ALCANZADO TRIMESTRAL | 100.00 | 0.00 | 0.00 | 0.00 | PORCENTAJE ALCANZADO ANUAL | 9.24 | |

PORCENTAJE DE CUMPLIMIENTO ALCANZADO EN EL TRIMESTRE: 100.00 %

JEFE ADMINISTRATIVO
FRANCISCO JAVIER CRUZ LUIS
JEFE DE LA UNIDAD ADMINISTRATIVA

TITULAR DE LA DEPENDENCIA/ENTIDAD
AIDA ROSA RUÍZ GARCÍA
DIRECTORA GENERAL

REPORTE DE AVANCE DE GESTIÓN

UR 533 - INSTITUTO OAXAQUEÑO DE ATENCIÓN AL MIGRANTE

PRIMER TRIMESTRE 2022



Gobierno del Estado

ALINEACIÓN PED:

ESTRATEGIA: 02-IMPULSAR EL LOGRO DE LA PROTECCIÓN DE LOS DERECHOS DE LOS MIGRANTES OAXAQUEÑOS Y SUS FAMILIAS DENTRO Y FUERA DEL PAÍS.

LÍNEAS DE ACCIÓN: 06-PROMOVER LOS PROCESOS DE INTERCULTURALIDAD CON LA POBLACIÓN MIGRANTE OAXAQUEÑA RADICADA EN LOS ESTADOS UNIDOS, A TRAVÉS DE PROGRAMAS Y ACTIVIDADES ACADÉMICAS.

UE: 001-INSTITUTO OAXAQUEÑO DE ATENCIÓN AL MIGRANTE

MATRIZ DE INDICADORES PARA RESULTADOS:

COMPONENTE: 716-CULTURA E IDENTIDAD DEL MIGRANTE OAXAQUEÑO
PROMOVIDA

ACTIVIDAD: 1670-REALIZAR EVENTO CULTURAL, EDUCATIVO Y SOCIAL DIRIGIDO A LA POBLACIÓN MIGRANTE DENTRO Y FUERA DEL PAÍS

| ESTRUCTURA PROGRAMÁTICA | | | | | | | | | | | |
|---|---|--|--------------|--------------------------------|---|---------------|---|-------------------------------------|----------------------------|-------|--|
| PROGRAMA | | SUBPROGRAMA | | PROYECTO | | | OBRA/ACTIVIDAD | | | | |
| 138-ATENCIÓN JURÍDICA-ADMINISTRATIVA A LA POBLACIÓN MIGRANTE Y SUS FAMILIAS | | 02-PROMOCIÓN DE LA CULTURA E IDENTIDAD DE LOS MIGRANTES OAXAQUEÑOS | | 000-- - | | | 001-REALIZAR EVENTOS CULTURALES, EDUCATIVOS Y SOCIALES DIRIGIDOS A LA POBLACIÓN MIGRANTE DENTRO Y FUERA DEL PAÍS. | | | | |
| POBLACIÓN O ÁREA DE ENFOQUE POTENCIAL | ATRIBUTO DE LA POBLACIÓN O ÁREA DE ENFOQUE: | POBLACIÓN MIGRANTE Y SU FAMILIA | | HOMBRES: | 116035 | MUJERES: | 116724 | TOTAL: | 232759 | | |
| PRESUPUESTO ANUAL | | | | | | | | | | | |
| Aprobado | Ampliación | Reducción | Modificado | EJERCIDO T1 | | EJERCIDO T2 | | EJERCIDO T3 | | | |
| 360,000.00 | 0.00 | 72,000.00 | 288,000.00 | 12,394.61 | | 0.00 | | 0.00 | | | |
| | | | | | | | | TOTAL EJERCIDO AL TRIMESTRE VIGENTE | | | |
| | | | | | | | | 12,394.61 | | | |
| PRESUPUESTO TRIMESTRAL DE LA ACTIVIDAD | | | | | | | | | | | |
| Aprobado | | Modificado | | Comprometido | | Devengado | | Ejercido | | | |
| 120,000.00 | | 96,000.00 | | 12,394.61 | | 12,394.61 | | 12,394.61 | | | |
| | | | | | | | | % de Ejercido Vs. Modificado | | | |
| | | | | | | | | 12.91 | | | |
| DATOS DEL INDICADOR | | | | | | | | | | | |
| Nombre : | PORCENTAJE DE EVENTOS CULTURALES, EDUCATIVOS Y SOCIALES REALIZADOS | | | | Número de indicador : | 1820 | | | | | |
| Definición : | MIDE EL PORCENTAJE DE EVENTOS CULTURALES, EDUCATIVOS Y SOCIALES REALIZADOS RESPECTO A LOS EVENTOS PROGRAMADOS | | | | | | | | | | |
| Método de Cálculo : | (EVENTOS CULTURALES, EDUCATIVOS Y SOCIALES REALIZADOS/EVENTOS CULTURALES, EDUCATIVOS Y SOCIALES PRIORITARIOS)*100 | | | | | | | | | | |
| Tipo | Dimensión | Frecuencia de Medición | | Forma de cálculo del indicador | | Tipo de Valor | | Sentido Esperado | | | |
| GESTIÓN | EFICACIA | TRIMESTRAL | | PORCENTAJE | | FLUJO | | ASCENDENTE | | | |
| MEDIOS DE VERIFICACIÓN / FUENTE INFORMACIÓN | | | | | SUPUESTO | | | | | | |
| LISTA DE ASISTENCIA DE EVENTOS , ASI COMO MEMORIA FOTOGRAFICA A CARGO DE LA DIRECCION GENERAL, SUBDIRECCION DE ENLACE OPERATIVO, DEPARTAMENTO JURÍDICO Y EL ÁREA DE COMUNICACIÓN. | | | | | POBLACIÓN EN GENERAL PARTICIPA EN LOS DIVERSOS EVENTOS PROMOVIDOS | | | | | | |
| DATOS DE LA META | | | | | | | | | | | |
| Definición de la variable Meta: | 1 - NÚMERO DE EVENTOS CULTURALES, EDUCATIVOS Y SOCIALES REALIZADOS | | | | | | | | | | |
| Unidad de medida: | 25 - NÚMERO | | | | | | | | | | |
| LÍNEA BASE | | | | | VALOR PROGRAMADO ANUAL | | | | | | |
| AÑO | 2019 | | VALOR | 30.00 | | AÑO | 2022 | | VALOR | 20.00 | |
| AVANCE TRIMESTRAL OBRA/ACTIVIDAD | | | | | | | | | | | |
| METAS | 1er.TRIMESTRE | | 2o.TRIMESTRE | | 3er.TRIMESTRE | | 4o.TRIMESTRE | | CUMPLIMIENTO DE METAS | | |
| PROGRAMACIÓN INICIAL | 5.00 | | 5.00 | | 5.00 | | 5.00 | | T1+T2+T3+T4 | 20.00 | |
| PROGRAMACIÓN ACTUALIZADA | 3.00 | | | | | | | | T1+T2+T3+T4 | 3.00 | |
| METAS ALCANZADAS PORCENTAJE ALCANZADO TRIMESTRAL | 3.00 | | 0.00 | | 0.00 | | 0.00 | | T1+T2+T3+T4 | 3.00 | |
| | 100.00 | | 0.00 | | 0.00 | | 0.00 | | PORCENTAJE ALCANZADO ANUAL | 16.67 | |

PORCENTAJE DE CUMPLIMIENTO ALCANZADO EN EL TRIMESTRE: 100.00 %

JEFE ADMINISTRATIVO
FRANCISCO JAVIER CRUZ LUIS
JEFE DE LA UNIDAD ADMINISTRATIVA

TITULAR DE LA DEPENDENCIA/ENTIDAD
AIDA ROSA RUÍZ GARCÍA
DIRECTORA GENERAL

REPORTE DE AVANCE DE GESTIÓN

UR 533 - INSTITUTO OAXAQUEÑO DE ATENCIÓN AL MIGRANTE

PRIMER TRIMESTRE 2022



Gobierno del Estado

ALINEACIÓN PED:

ESTRATEGIA: 02-IMPULSAR EL LOGRO DE LA PROTECCIÓN DE LOS DERECHOS DE LOS MIGRANTES OAXAQUEÑOS Y SUS FAMILIAS DENTRO Y FUERA DEL PAÍS.

LÍNEAS DE ACCIÓN: 05-ASEGURAR QUE LOS MIGRANTES Y SUS FAMILIAS CUENTEN CON SERVICIOS DE ASESORÍA DURANTE LOS PROCESOS LEGALES DENTRO Y FUERA DEL PAÍS.

UE: 001-INSTITUTO OAXAQUEÑO DE ATENCIÓN AL MIGRANTE

MATRIZ DE INDICADORES PARA RESULTADOS:

COMPONENTE: 716-CULTURA E IDENTIDAD DEL MIGRANTE OAXAQUEÑO
PROMOVIDA

ACTIVIDAD: 1671-OTORGAR ASISTENCIA A EMBAJADORES CULTURALES ANTE LA EMBAJADA DE LOS ESTADOS UNIDOS EN MÉXICO

| ESTRUCTURA PROGRAMÁTICA | | | | | | | | |
|---|---|--|------------------------|---|--------------------------------|---|----------------------------|------------|
| PROGRAMA | | SUBPROGRAMA | | PROYECTO | | OBRA/ACTIVIDAD | | |
| 138-ATENCIÓN JURÍDICA-ADMINISTRATIVA A LA POBLACIÓN MIGRANTE Y SUS FAMILIAS | | 02-PROMOCIÓN DE LA CULTURA E IDENTIDAD DE LOS MIGRANTES OAXAQUEÑOS | | 000-- | | 002-ASISTIR A EMBAJADORES CULTURALES ANTE LA EMBAJADA DE ESTADOS UNIDOS EN MÉXICO | | |
| POBLACIÓN O ÁREA DE ENFOQUE POTENCIAL | ATRIBUTO DE LA POBLACIÓN O ÁREA DE ENFOQUE: | POBLACIÓN MIGRANTE Y SU FAMILIA | | HOMBRES: | 116035 | MUJERES: | 116724 | |
| | | | | TOTAL: | | | 232759 | |
| PRESUPUESTO ANUAL | | | | | | | | |
| Aprobado | Ampliación | Reducción | Modificado | EJERCIDO T1 | | EJERCIDO T2 | | |
| 2,553,700.00 | 41,147.76 | 205,567.00 | 2,389,280.76 | 583,240.76 | | 0.00 | | |
| | | | | EJERCIDO T3 | | EJERCIDO T4 | | |
| | | | | 0.00 | | 0.00 | | |
| | | | | TOTAL EJERCIDO AL TRIMESTRE VIGENTE | | | | 583,240.76 |
| PRESUPUESTO TRIMESTRAL DE LA ACTIVIDAD | | | | | | | | |
| Aprobado | | Modificado | | Comprometido | | Devengado | | |
| 637,580.00 | | 601,520.76 | | 583,240.76 | | 583,240.76 | | |
| | | | | | | Ejercido | | |
| | | | | | | 583,240.76 | | |
| | | | | | | % de Ejercido Vs. Modificado | | |
| | | | | | | 96.96 | | |
| DATOS DEL INDICADOR | | | | | | | | |
| Nombre : | PORCENTAJE DE ASISTENCIA A EMBAJADORES CULTURALES ANTE LA EMBAJADA DE ESTADOS UNIDOS EN MÉXICO | | | Número de indicador : | 1821 | | | |
| Definición : | MIDE EL PORCENTAJE DE ASISTENCIA A EMBAJADORES CULTURALES ANTE LA EMBAJADA DE ESTADOS UNIDOS EN MÉXICO RESPECTO A LO PROGRAMADO | | | | | | | |
| Método de Cálculo : | (NÚMERO DE ASISTENCIA A EMBAJADORES CULTURALES ANTE LA EMBAJADA DE ESTADOS UNIDOS EN MÉXICO OTORGADOS/ NÚMERO DE ASISTENCIA DE EMBAJADORES CULTURALES ANTE LA EMBAJADA DE ESTADOS UNIDOS EN MÉXICO PROGRAMADOS)*100 | | | | | | | |
| Tipo | Dimensión | | Frecuencia de Medición | | Forma de cálculo del indicador | | Tipo de Valor | |
| GESTIÓN | EFICACIA | | TRIMESTRAL | | PORCENTAJE | | FLUJO | |
| Sentido Esperado | | | | ASCENDENTE | | | | |
| MEDIOS DE VERIFICACIÓN / FUENTE INFORMACIÓN | | | | SUPUESTO | | | | |
| EXPEDIENTES, MINUTARIOS Y MEMORIA FOTOGRÁFICA A CARGO DE DIRECCIÓN GENERAL | | | | LA POBLACIÓN MIGRANTE SE INTERESA EN PRESERVAR SU CULTURA Y TRADICIÓN PARTICIPANDO EN INTERCAMBIOS CULTURALES | | | | |
| DATOS DE LA META | | | | | | | | |
| Definición de la variable Meta: | 1 - NÚMERO DE ASISTENCIAS A EMBAJADORES CULTURALES ANTE LA EMBAJADA DE ESTADOS UNIDOS EN MÉXICO | | | | | | | |
| Unidad de medida: | 25 - NÚMERO | | | | | | | |
| LÍNEA BASE | | | | VALOR PROGRAMADO ANUAL | | | | |
| AÑO | 2019 | | VALOR | 634.00 | | AÑO | 2022 | |
| | | | | | | VALOR | 560.00 | |
| AVANCE TRIMESTRAL OBRA/ACTIVIDAD | | | | | | | | |
| METAS | 1er.TRIMESTRE | | 2o.TRIMESTRE | | 3er.TRIMESTRE | | 4o.TRIMESTRE | |
| PROGRAMACIÓN INICIAL | 140.00 | | 140.00 | | 140.00 | | 140.00 | |
| PROGRAMACIÓN ACTUALIZADA | 143.00 | | | | | | T1+T2+T3+T4 | |
| MÉTAS ALCANZADAS | 143.00 | | 0.00 | | 0.00 | | 0.00 | |
| PORCENTAJE ALCANZADO TRIMESTRAL | 100.00 | | 0.00 | | 0.00 | | 0.00 | |
| | | | | | | | CUMPLIMIENTO DE METAS | |
| | | | | | | | T1+T2+T3+T4 | |
| | | | | | | | 143.00 | |
| | | | | | | | T1+T2+T3+T4 | |
| | | | | | | | 143.00 | |
| | | | | | | | PORCENTAJE ALCANZADO ANUAL | |
| | | | | | | | 25.40 | |

PORCENTAJE DE CUMPLIMIENTO ALCANZADO EN EL TRIMESTRE: 100.00 %

JEFE ADMINISTRATIVO
FRANCISCO JAVIER CRUZ LUIS
JEFE DE LA UNIDAD ADMINISTRATIVA

TITULAR DE LA DEPENDENCIA/ENTIDAD
AIDA ROSA RUÍZ GARCÍA
DIRECTORA GENERAL

REPORTE DE AVANCE DE GESTIÓN

UR 533 - INSTITUTO OAXAQUEÑO DE ATENCIÓN AL MIGRANTE

PRIMER TRIMESTRE 2022



Gobierno del Estado

ALINEACIÓN PED:

ESTRATEGIA: 02-IMPULSAR EL LOGRO DE LA PROTECCIÓN DE LOS DERECHOS DE LOS MIGRANTES OAXAQUEÑOS Y SUS FAMILIAS DENTRO Y FUERA DEL PAÍS.

LÍNEAS DE ACCIÓN: 01-IMPULSAR LA COORDINACIÓN INTERINSTITUCIONAL PARA PREVENIR Y COMBATIR LA VIOLACIÓN A LOS DERECHOS HUMANOS DE LOS MIGRANTES.

UE: 001-INSTITUTO OAXAQUEÑO DE ATENCIÓN AL MIGRANTE

MATRIZ DE INDICADORES PARA RESULTADOS:

COMPONENTE: 716-CULTURA E IDENTIDAD DEL MIGRANTE OAXAQUEÑO
PROMOVIDA

ACTIVIDAD: 1672-FIRMAR CONVENIO INTERINSTITUCIONAL, ORGANISMO GUBERNAMENTAL E INICIATIVA PRIVADA

| ESTRUCTURA PROGRAMÁTICA | | | | | | | |
|---|---|--|--|----------|--------|--|--------|
| PROGRAMA | | SUBPROGRAMA | | PROYECTO | | OBRA/ACTIVIDAD | |
| 138-ATENCIÓN JURÍDICA-ADMINISTRATIVA A LA POBLACIÓN MIGRANTE Y SUS FAMILIAS | | 02-PROMOCIÓN DE LA CULTURA E IDENTIDAD DE LOS MIGRANTES OAXAQUEÑOS | | 000-- | | 003-FIRMAR CONVENIOS INTERINSTITUCIONALES, ORGANISMOS GUBERNAMENTALES E INICIATIVA PRIVADA | |
| POBLACIÓN O ÁREA DE ENFOQUE POTENCIAL | ATRIBUTO DE LA POBLACIÓN O ÁREA DE ENFOQUE: | POBLACIÓN MIGRANTE Y SU FAMILIA | | HOMBRES: | 116035 | MUJERES: | 116724 |
| | | | | | | TOTAL: | 232759 |

| PRESUPUESTO ANUAL | | | | | | | |
|-------------------|------------|-----------|------------|-------------|-------------|-------------------------------------|-------------|
| Aprobado | Ampliación | Reducción | Modificado | EJERCIDO T1 | EJERCIDO T2 | EJERCIDO T3 | EJERCIDO T4 |
| 0.00 | 0.00 | 0.00 | 0.00 | 0.00 | 0.00 | 0.00 | 0.00 |
| | | | | | | TOTAL EJERCIDO AL TRIMESTRE VIGENTE | |
| 0.00 | | | | | | | |

| PRESUPUESTO TRIMESTRAL DE LA ACTIVIDAD | | | | | | | |
|--|--|------------|--------------|--|-----------|----------|------------------------------|
| Aprobado | | Modificado | Comprometido | | Devengado | Ejercido | % de Ejercido Vs. Modificado |
| 0.00 | | 0.00 | 0.00 | | 0.00 | 0.00 | nan |

DATOS DEL INDICADOR

| | | | |
|----------------------------|--|------------------------------|------|
| Nombre : | PORCENTAJE DE CONVENIOS INTERINSTITUCIONALES, ORGANISMOS GUBERNAMENTALES E INICIATIVA PRIVADA APROBADOS | Número de indicador : | 1822 |
| Definición : | MIDE EL PORCENTAJE DE CONVENIOS INTERINSTITUCIONALES, ORGANISMOS GUBERNAMENTALES E INICIATIVA PRIVADA APROBADOS, RESPECTO A LOS CONVENIOS TRAMITADOS | | |
| Método de Cálculo : | (NÚMERO DE CONVENIOS INTERINSTITUCIONALES, ORGANISMOS GUBERNAMENTALES E INICIATIVA PRIVADA APROBADOS / NÚMERO DE CONVENIOS INTERINSTITUCIONALES, ORGANISMOS GUBERNAMENTALES E INICIATIVA PRIVADA TRAMITADOS)*100 | | |

| Tipo | Dimensión | Frecuencia de Medición | Forma de cálculo del indicador | Tipo de Valor | Sentido Esperado |
|---------|-----------|------------------------|--------------------------------|---------------|------------------|
| GESTIÓN | EFICACIA | TRIMESTRAL | PORCENTAJE | FLUJO | ASCENDENTE |

| MEDIOS DE VERIFICACIÓN / FUENTE INFORMACIÓN | SUPUESTO |
|--|---|
| CONVENIOS A CARGO DEL DEPARTAMENTO JURÍDICO, DIRECCIÓN GENERAL, ASÍ COMO MEMORIA FOTOGRÁFICA POR EL DEPARTAMENTO DE COMUNICACIÓN | LAS INSTITUCIONES FEDERALES, ESTATALES, MUNICIPALES, ORGANISMOS NO GUBERNAMENTALES E INICIATIVA PRIVADA SE INTERESAN EN TRABAJAR CONJUNTAMENTE PARA ATENDER TEMAS MIGRATORIOS |

DATOS DE LA META

| | |
|--|---|
| Definición de la variable Meta: | 1 - NÚMERO DE CONVENIOS INTERINSTITUCIONALES, ORGANISMOS GUBERNAMENTALES E INICIATIVA PRIVADA |
| Unidad de medida: | 25 - NÚMERO |

| LÍNEA BASE | | | | VALOR PROGRAMADO ANUAL | | | |
|------------|------|-------|-------|------------------------|------|-------|-------|
| AÑO | 2019 | VALOR | 66.00 | AÑO | 2022 | VALOR | 60.00 |

| AVANCE TRIMESTRAL OBRA/ACTIVIDAD | | | | | | | |
|----------------------------------|---------------|--------------|---------------|--------------|----------------------------|-------|--|
| METAS | 1er.TRIMESTRE | 2o.TRIMESTRE | 3er.TRIMESTRE | 4o.TRIMESTRE | CUMPLIMIENTO DE METAS | | |
| PROGRAMACIÓN INICIAL | 15.00 | 15.00 | 15.00 | 15.00 | T1+T2+T3+T4 | 60.00 | |
| PROGRAMACIÓN ACTUALIZADA | 15.00 | | | | T1+T2+T3+T4 | 15.00 | |
| METAS ALCANZADAS | 14.00 | 0.00 | 0.00 | 0.00 | T1+T2+T3+T4 | 14.00 | |
| PORCENTAJE ALCANZADO TRIMESTRAL | 93.33 | 0.00 | 0.00 | 0.00 | PORCENTAJE ALCANZADO ANUAL | 23.33 | |

PORCENTAJE DE CUMPLIMIENTO ALCANZADO EN EL TRIMESTRE: 93.33 %

JEFE ADMINISTRATIVO
FRANCISCO JAVIER CRUZ LUIS
JEFE DE LA UNIDAD ADMINISTRATIVA

TITULAR DE LA DEPENDENCIA/ENTIDAD
AIDA ROSA RUÍZ GARCÍA
DIRECTORA GENERAL

REPORTE DE AVANCE DE GESTIÓN

UR 533 - INSTITUTO OAXAQUEÑO DE ATENCIÓN AL MIGRANTE

PRIMER TRIMESTRE 2022



Gobierno del Estado

ALINEACIÓN PED:

ESTRATEGIA: 02-IMPULSAR EL LOGRO DE LA PROTECCIÓN DE LOS DERECHOS DE LOS MIGRANTES OAXAQUEÑOS Y SUS FAMILIAS DENTRO Y FUERA DEL PAÍS.

LÍNEAS DE ACCIÓN: 05-ASEGURAR QUE LOS MIGRANTES Y SUS FAMILIAS CUENTEN CON SERVICIOS DE ASESORÍA DURANTE LOS PROCESOS LEGALES DENTRO Y FUERA DEL PAÍS.

UE: 001-INSTITUTO OAXAQUEÑO DE ATENCIÓN AL MIGRANTE

MATRIZ DE INDICADORES PARA RESULTADOS:

COMPONENTE: 717-SERVICIO ESPECIALIZADO A MIGRANTE OAXAQUEÑO OTORGADO

ACTIVIDAD: 1673-OTORGAR APOYO ECONÓMICO A FAMILIA DE MIGRANTE FALLECIDO

| ESTRUCTURA PROGRAMÁTICA | | | | | | | |
|---|---|--|--|----------|--------|---|--------|
| PROGRAMA | | SUBPROGRAMA | | PROYECTO | | OBRA/ACTIVIDAD | |
| 138-ATENCIÓN JURÍDICA-ADMINISTRATIVA A LA POBLACIÓN MIGRANTE Y SUS FAMILIAS | | 03-OTORGAMIENTO DE SERVICIOS ESPECIALIZADOS A MIGRANTES OAXAQUEÑOS | | 000-- | | 001-OTORGAR APOYOS ECONÓMICOS A FAMILIA DE MIGRANTES FALLECIDOS | |
| POBLACIÓN O ÁREA DE ENFOQUE POTENCIAL | ATRIBUTO DE LA POBLACIÓN O ÁREA DE ENFOQUE: | POBLACIÓN MIGRANTE Y SU FAMILIA | | HOMBRES: | 116035 | MUJERES: | 116724 |
| | | | | TOTAL: | | | 232759 |

| PRESUPUESTO ANUAL | | | | | | | |
|-------------------|------------|-----------|--------------|-------------------------------------|-------------|--------------|-------------|
| Aprobado | Ampliación | Reducción | Modificado | EJERCIDO T1 | EJERCIDO T2 | EJERCIDO T3 | EJERCIDO T4 |
| 4,700,000.00 | 0.00 | 0.00 | 4,700,000.00 | 1,899,999.99 | 0.00 | 0.00 | 0.00 |
| | | | | TOTAL EJERCIDO AL TRIMESTRE VIGENTE | | 1,899,999.99 | |

| PRESUPUESTO TRIMESTRAL DE LA ACTIVIDAD | | | | | | | |
|--|--------------|--------------|--------------|--------------|------------------------------|--|--|
| Aprobado | Modificado | Comprometido | Devengado | Ejercido | % de Ejercido Vs. Modificado | | |
| 1,200,000.00 | 1,900,000.00 | 1,899,999.99 | 1,899,999.99 | 1,899,999.99 | 100.00 | | |

| DATOS DEL INDICADOR | | | | | | | |
|---|---|------------------------|--------------------------------|--|------------------|--|--|
| Nombre : | PORCENTAJE DE APOYOS ECONÓMICOS A FAMILIAS DE MIGRANTES FALLECIDOS OTORGADOS | | | Número de indicador : | 1823 | | |
| Definición : | MIDE EL PORCENTAJE DE PERSONAS IDENTIFICADAS CON PARENTESCO DEL MIGRANTE FALLECIDO CON APOYO ECONÓMICO OTORGADOS, RESPECTO DE LOS REQUERIDOS | | | | | | |
| Método de Cálculo : | (NÚMERO DE APOYOS ECONÓMICOS A FAMILIAS DE MIGRANTES FALLECIDOS OTORGADOS / NÚMERO DE APOYOS ECONÓMICOS REQUERIDOS PARA FAMILIAS DE MIGRANTES FALLECIDOS) * 100 | | | | | | |
| Tipo | Dimensión | Frecuencia de Medición | Forma de cálculo del indicador | Tipo de Valor | Sentido Esperado | | |
| GESTIÓN | EFICACIA | TRIMESTRAL | PORCENTAJE | FLUJO | ASCENDENTE | | |
| MEDIOS DE VERIFICACIÓN / FUENTE INFORMACIÓN | | | | SUPUESTO | | | |
| EXPEDIENTES, MINUTARIOS Y MEMORIA FOTOGRÁFICA A CARGO DEL DEPARTAMENTO JURÍDICO | | | | EXISTE DEMANDA DE LOS FAMILIARES DE LA POBLACIÓN MIGRANTE PARA RECIBIR EL SERVICIO DEL TRASLADO DE RESTOS MORTUORIOS DE SUS FAMILIARES | | | |

| DATOS DE LA META | | | | | | | |
|---------------------------------|--|--|--|--|--|--|--|
| Definición de la variable Meta: | 1 - NÚMERO DE APOYO ECONÓMICO A FAMILIAS DE MIGRANTES FALLECIDOS OTORGADOS | | | | | | |
| Unidad de medida: | 25 - NÚMERO | | | | | | |

| LÍNEA BASE | | | | VALOR PROGRAMADO ANUAL | | | |
|----------------------------------|---------------|--------------|---------------|------------------------|----------------------------|--------|--------|
| AÑO | 2019 | VALOR | 194.00 | AÑO | 2022 | VALOR | 400.00 |
| AVANCE TRIMESTRAL OBRA/ACTIVIDAD | | | | | | | |
| METAS | 1er.TRIMESTRE | 2o.TRIMESTRE | 3er.TRIMESTRE | 4o.TRIMESTRE | CUMPLIMIENTO DE METAS | | |
| PROGRAMACIÓN INICIAL | 100.00 | 100.00 | 100.00 | 100.00 | T1+T2+T3+T4 | 400.00 | |
| PROGRAMACIÓN ACTUALIZADA | 127.00 | | | | T1+T2+T3+T4 | 127.00 | |
| METAS ALCANZADAS | 138.00 | 0.00 | 0.00 | 0.00 | T1+T2+T3+T4 | 138.00 | |
| PORCENTAJE ALCANZADO TRIMESTRAL | 108.66 | 0.00 | 0.00 | 0.00 | PORCENTAJE ALCANZADO ANUAL | 32.32 | |

PORCENTAJE DE CUMPLIMIENTO ALCANZADO EN EL TRIMESTRE: 108.66 %

JEFE ADMINISTRATIVO
FRANCISCO JAVIER CRUZ LUIS
JEFE DE LA UNIDAD ADMINISTRATIVA

TITULAR DE LA DEPENDENCIA/ENTIDAD
AIDA ROSA RUÍZ GARCÍA
DIRECTORA GENERAL



GOBIERNO DEL ESTADO
DE OAXACA



Gobierno del Estado

IOAM
Instituto Oaxaqueño de
Atención al Migrante

PROGRAMAS Y PROYECTOS DE INVERSION

NO APLICA



GOBIERNO DEL ESTADO
DE OAXACA



IOAM
Instituto Oaxaqueño de
Atención al Migrante

RELACION DE BIENES INMUEBLES QUE COMPONEN EL PATRIMONIO
DEL 01 DE ENERO AL 31 DE MARZO DE 2022
(Pesos)

| CUENTA | DESCRIPCIÓN DEL BIEN | Saldo Final |
|--------|--|-------------|
| 12310 | TERRENOS | |
| 12330 | EDIFICIOS NO RESIDENCIALES | |
| 12351 | EDIFICACIÓN HABITACIONAL EN PROCESO | |
| 12352 | EDIFICACIÓN NO HABITACIONAL EN PROCESO | |
| 12353 | CONSTRUCCIÓN DE OBRAS PARA EL ABASTECIMIENTO DE AGUA, PETRÓLEO, GAS, ELECTRICIDAD Y TELECOMUNICACION | |
| 12354 | DIVISIÓN DE TERRENOS Y CONSTRUCCIÓN DE OBRAS DE URBANIZACIÓN EN PROCESO | |
| 12355 | CONSTRUCCIÓN DE VÍAS DE COMUNICACIÓN EN PROCESO | |
| 12356 | OTRAS CONSTRUCCIONES DE INGENIERÍA CIVIL U OBRA PESADA EN PROCESO | |
| 12357 | INSTALACIONES Y EQUIPAMIENTO EN CONSTRUCCIONES EN PROCESO | |
| 12359 | TRABAJOS DE ACABADOS EN EDIFICACIONES Y OTROS TRABAJOS ESPECIALIZADOS EN PROCESO | |
| 12361 | EDIFICACIÓN HABITACIONAL EN PROCESO | |
| 12362 | EDIFICACIÓN NO HABITACIONAL EN PROCESO | |
| 12363 | CONSTRUCCIÓN DE OBRAS PARA EL ABASTECIMIENTO DE AGUA, PETRÓLEO, GAS, ELECTRICIDAD Y TELECOMUNICACION | |
| 12364 | DIVISIÓN DE TERRENOS Y CONSTRUCCIÓN DE OBRAS DE URBANIZACIÓN | |
| 12365 | CONSTRUCCIÓN DE VÍAS DE COMUNICACIÓN EN PROCESO | |
| 12366 | OTRAS CONSTRUCCIONES DE INGENIERÍA CIVIL U OBRA PESADA EN PROCESO | |
| 12367 | INSTALACIONES Y EQUIPAMIENTO EN CONSTRUCCIONES EN PROCESO | |
| 12369 | TRABAJOS DE ACABADOS EN EDIFICACIONES Y OTROS TRABAJOS ESPECIALIZADOS EN PROCESO | |
| 12390 | OTROS BIENES INMUEBLES | |
| | SUMA TOTAL: | 0.00 |



GOBIERNO DEL ESTADO
DE OAXACA



Gobierno del Estado

IOAM
Instituto Oaxaqueño de
Atención al Migrante

RELACION DE BIENES MUEBLES QUE COMPONEN EL PATRIMONIO
DEL 01 DE ENERO AL 31 DE MARZO DE 2022
(Pesos)

| CUENTA | DESCRIPCIÓN DEL BIEN | Saldo Final |
|--------|---|--------------|
| 12411 | MUEBLES DE OFICINA Y ESTANTERÍA | 410,404 |
| 12412 | MUEBLES, EXCEPTO DE OFICINA Y ESTANTERÍA | |
| 12413 | EQUIPO DE CÓMPUTO Y DE TECNOLOGÍAS DE LA INFORMACIÓN | 459,854 |
| 12419 | OTROS MOBILIARIOS Y EQUIPOS DE ADMINISTRACIÓN | |
| 12421 | EQUIPOS Y APARATOS AUDIOVISUALES | 10,554 |
| 12422 | APARATOS DEPORTIVOS | |
| 12423 | CÁMARAS FOTOGRÁFICAS Y DE VIDEO | 55,000 |
| 12429 | OTRO MOBILIARIO Y EQUIPO EDUCACIONAL Y RECREATIVO | |
| 12431 | EQUIPO MÉDICO Y DE LABORATORIO | |
| 12432 | INSTRUMENTAL MÉDICO Y DE LABORATORIO | |
| 12441 | AUTOMÓVILES Y CAMIONES | 2,760,813 |
| 12443 | EQUIPO AEROESPACIAL | |
| 12445 | EMBARCACIONES | |
| 12449 | OTROS EQUIPOS DE TRANSPORTE | |
| 12450 | EQUIPO DE DEFENSA Y SEGURIDAD | |
| 12461 | MAQUINARIA Y EQUIPO AGROPECUARIO | |
| 12462 | MAQUINARIA Y EQUIPO INDUSTRIAL | |
| 12463 | MAQUINARIA Y EQUIPO DE CONSTRUCCIÓN | |
| 12464 | SISTEMAS DE AIRE ACONDICIONADO, CALEFACCIÓN Y DE REFRIGERACIÓN INDUSTRIAL Y COMERCIAL | |
| 12465 | EQUIPO DE COMUNICACIÓN Y TELECOMUNICACIÓN | 21,790 |
| 12466 | EQUIPOS DE GENERACIÓN ELÉCTRICA, APARATOS Y ACCESORIOS ELÉCTRICOS | |
| 12467 | HERRAMIENTAS Y MÁQUINAS-HERRAMIENTA | |
| 12469 | OTROS EQUIPOS | |
| 12471 | BIENES ARTÍSTICOS, CULTURALES Y CIENTÍFICOS | |
| 12483 | AVES | |
| 12484 | OVINOS Y CAPRINOS | |
| 12486 | EQUINOS | |
| 12487 | ESPECIES MENORES Y DE ZOOLOGÍCO | |
| 12488 | ÁRBOLES Y PLANTAS | |
| 12489 | OTROS ACTIVOS BIOLÓGICOS | |
| | SUMA TOTAL: | \$ 3,718,415 |



GOBIERNO DEL ESTADO
DE OAXACA



Gobierno del Estado

IOAM
Instituto Oaxaqueño de
Atención al Migrante

RELACION DE CUENTAS BANCARIAS PRODUCTIVAS ESPECIFICAS
DEL 01 DE ENERO AL 31 DE MARZO DE 2022

| FONDO, PROGRAMA O CONVENIO | DATOS DE LA CUENTA BANCARIA | | |
|-------------------------------|-----------------------------|------------------|-------------------|
| | INSTITUCION BANCARIA | NUMERO DE CUENTA | FECHA DE APERTURA |
| | | | |
| | | | |
| | | | |
| | | | |
| | | | |

NO APLICA



GOBIERNO DEL ESTADO
DE OAXACA



Gobierno del Estado

IOAM
Instituto Oaxaqueño de
Atención al Migrante

RELACION DE ESQUEMAS BURSATILES Y COBERTURAS FINANCIERAS

NO APLICA



Montos pagados por ayudas y subsidios

Periodo del 1° de enero al 31 de marzo de 2022

| Concepto | Ayuda | Subsidio | Sector (económico o social) | Beneficiario | CURP | RFC | Monto Pagado |
|--------------------------------|-------|----------|-----------------------------|-------------------------------------|--------------------|------------|--------------|
| TRASLADOS DE RESTOS MORTUORIOS | X | | ECONOMICO | YULIANA MENDEZ NIÑO | MENY910621MOCNXL02 | MENY910621 | 12,400 |
| TRASLADOS DE RESTOS MORTUORIOS | X | | ECONOMICO | SEVERIANO VASQUEZ MERINO | VAMS450108HOCRSV07 | VAMS450108 | 15,000 |
| TRASLADOS DE RESTOS MORTUORIOS | X | | ECONOMICO | CARMEN CRUZ LOPEZ | CULC750902MOCRPR00 | CULC750902 | 12,300 |
| TRASLADOS DE RESTOS MORTUORIOS | X | | ECONOMICO | VALENTE LOPEZ RUIZ | LORV520521HOCPL09 | LORV520521 | 12,100 |
| TRASLADOS DE RESTOS MORTUORIOS | X | | ECONOMICO | SEVERINO ELOY RIAÑO CRUZ | RICS611127HOCXRV09 | RICS611127 | 12,200 |
| TRASLADOS DE RESTOS MORTUORIOS | X | | ECONOMICO | VICTOR SORIANO SANTANA | SOSV940916HOCRNC07 | SOSV940916 | 12,100 |
| TRASLADOS DE RESTOS MORTUORIOS | X | | ECONOMICO | ALMA LORENA HERNANDEZ VASQUEZ | HEVA900904MOCRSL01 | HEVA900904 | 14,400 |
| TRASLADOS DE RESTOS MORTUORIOS | X | | ECONOMICO | ADAN GRANADO LOPEZ | GALA790505HOCRPD05 | GALA790505 | 12,300 |
| TRASLADOS DE RESTOS MORTUORIOS | X | | ECONOMICO | GELASIA LEON CHAVEZ | CALG561121MOCHNL05 | CALG561121 | 12,000 |
| TRASLADOS DE RESTOS MORTUORIOS | X | | ECONOMICO | MAURICIO PANFILO ALVARADO HERNANDEZ | ALHM771227HOCLRR08 | ALHM771227 | 11,700 |
| TRASLADOS DE RESTOS MORTUORIOS | X | | ECONOMICO | DOMINGA PEREZ | PEXD430813MOCRXM00 | PEXD430813 | 13,500 |
| TRASLADOS DE RESTOS MORTUORIOS | X | | ECONOMICO | MARCO ANTONIO BAUTISTA CRUZ | BACM760223HOCTRR06 | BACM760223 | 14,000 |



Montos pagados por ayudas y subsidios

Periodo del 1° de enero al 31 de marzo de 2022

| | | | | | | | |
|--------------------------------|---|--|-----------|--------------------------------|--------------------|------------|--------|
| TRASLADOS DE RESTOS MORTUORIOS | X | | ECONOMICO | MARIA JUAREZ PEREZ | JUPM780304MOCRRR05 | JUPM780304 | 14,500 |
| TRASLADOS DE RESTOS MORTUORIOS | X | | ECONOMICO | MARIA JUAREZ PEREZ | JUPM780304MOCRRR05 | JUPM780304 | 14,200 |
| TRASLADOS DE RESTOS MORTUORIOS | X | | ECONOMICO | YSABEL GUZMAN DE LA PAZ | GUPY670708MOCZZS06 | GUPY670708 | 17,500 |
| TRASLADOS DE RESTOS MORTUORIOS | X | | ECONOMICO | EDGAR SANCHEZ JIMENEZ | SAJE910119HDFNMD04 | SAJE910119 | 14,000 |
| TRASLADOS DE RESTOS MORTUORIOS | X | | ECONOMICO | ZOILA ALONSO AGUILAR | AOAZ790904MOCLGL00 | AOAZ790904 | 14,000 |
| TRASLADOS DE RESTOS MORTUORIOS | X | | ECONOMICO | MARIA LUISA VALDIVIEZO JOAQUIN | VAJL490506MOCLQS00 | VAJL490506 | 14,000 |
| TRASLADOS DE RESTOS MORTUORIOS | X | | ECONOMICO | ALEXANDRA ANTONIO CRUZ | AOCA820525MOCNRL02 | AOCA820525 | 15,000 |
| TRASLADOS DE RESTOS MORTUORIOS | X | | ECONOMICO | RAUL SERRANO MARROQUIN | SEMR430328HOCRRLO0 | SEMR430328 | 15,000 |
| TRASLADOS DE RESTOS MORTUORIOS | X | | ECONOMICO | RODOLFO LOPEZ LAZARO | LOLR840622HOCZD07 | LOLR840622 | 14,000 |
| TRASLADOS DE RESTOS MORTUORIOS | X | | ECONOMICO | LORENZO SANCHEZ MADRIGAL | SAML511013HOCNDR05 | SAML511013 | 16,000 |
| TRASLADOS DE RESTOS MORTUORIOS | X | | ECONOMICO | SILVIA LOPES AGUSTIN | LOAS751103MOCPL09 | LOAS751103 | 15,000 |
| TRASLADOS DE RESTOS MORTUORIOS | X | | ECONOMICO | MIGUEL ANTONIO CABALERO | AOCM840531HOCNBO05 | AOCM840531 | 17,750 |
| TRASLADOS DE RESTOS MORTUORIOS | X | | ECONOMICO | IRINEO REYES LOPES | RELI410601HOCYPR02 | RELI410601 | 17,000 |



Montos pagados por ayudas y subsidios

Periodo del 1° de enero al 31 de marzo de 2022

| | | | | | | | |
|--------------------------------|---|--|-----------|---------------------------------|--------------------|------------|--------|
| TRASLADOS DE RESTOS MORTUORIOS | X | | ECONOMICO | JUVENCIO GARCIA HERNANDEZ | GAHJ950916HOCRRV00 | GAHJ950916 | 16,700 |
| TRASLADOS DE RESTOS MORTUORIOS | X | | ECONOMICO | NAYELI PALACIOS HERNANDEZ | PAHN770410MDFLRY03 | PAHN770410 | 17,500 |
| TRASLADOS DE RESTOS MORTUORIOS | X | | ECONOMICO | MARICELO VARGAS MENDEZ | VAMM910602HOCNRN00 | VAMM910602 | 13,600 |
| TRASLADOS DE RESTOS MORTUORIOS | X | | ECONOMICO | ALEJANDRO DIEGO MENDEZ HERNADEZ | MEHA571113HOCNRL00 | MEHA571113 | 9,800 |
| TRASLADOS DE RESTOS MORTUORIOS | X | | ECONOMICO | HERMENEGILDO EVENCIO OJEDA DURA | OEDH751117HOCJRR06 | OEDH751117 | 8,700 |
| TRASLADOS DE RESTOS MORTUORIOS | X | | ECONOMICO | LUIS GARCIA QUIROZ | GAQL811002HOCRRS08 | GAQL811002 | 14,000 |
| TRASLADOS DE RESTOS MORTUORIOS | X | | ECONOMICO | JULITA ARISTEA CORTES | COXJ410618MOCRXL01 | COXJ410618 | 14,500 |
| TRASLADOS DE RESTOS MORTUORIOS | X | | ECONOMICO | CASIANO OLIVERA JIMENEZ | OIJC720531HOCLMS09 | OIJC720531 | 10,800 |
| TRASLADOS DE RESTOS MORTUORIOS | X | | ECONOMICO | JUANA FIGUEROA SALINAS | FISJ700527MOCGLN03 | FISJ700527 | 13,600 |
| TRASLADOS DE RESTOS MORTUORIOS | X | | ECONOMICO | LUIS LOPEZ ALVAREZ | LOAL660816HOCPLS04 | LOAL660816 | 14,500 |
| TRASLADOS DE RESTOS MORTUORIOS | X | | ECONOMICO | ROSA MARTINEZ RIVERA | MARR850618MOCRVS03 | MARR850618 | 14,500 |
| TRASLADOS DE RESTOS MORTUORIOS | X | | ECONOMICO | FRANCISCO MORALES LUNA | MOLF821004HOCNRN03 | MOLF821004 | 15,000 |
| TRASLADOS DE RESTOS MORTUORIOS | X | | ECONOMICO | ROGELIA GONZALES MALDONADO | GOMR780529MOCNLG07 | GOMR780529 | 15,000 |



Montos pagados por ayudas y subsidios

Periodo del 1° de enero al 31 de marzo de 2022

| | | | | | | | |
|--------------------------------|---|--|-----------|-------------------------------------|--------------------|--------------|--------|
| TRASLADOS DE RESTOS MORTUORIOS | X | | ECONOMICO | LUIS DAGOBERTO HERNANDEZ CORTEZ | HECL471223HOCRRS09 | HECL471223 | 14,500 |
| TRASLADOS DE RESTOS MORTUORIOS | X | | ECONOMICO | LUCIO MARTINEZ HERNANDEZ | MAHL801213HOCRR03 | MAHL801213 | 11,500 |
| TRASLADOS DE RESTOS MORTUORIOS | X | | ECONOMICO | JACINTO CANSECO | CAXJ480130HOCNXC04 | CAXJ480130 | 15,000 |
| TRASLADOS DE RESTOS MORTUORIOS | X | | ECONOMICO | REY BERTOLDO MARTINEZ MARTINEZ | MAMR551021HOCRRY06 | MAMR551021 | 13,500 |
| TRASLADOS DE RESTOS MORTUORIOS | X | | ECONOMICO | LUIS BAUTISTA RUIZ | BARL430626HOCTZS00 | BARL430626 | 16,000 |
| TRASLADOS DE RESTOS MORTUORIOS | X | | ECONOMICO | ALEJANDRINA LOPEZ GASPAR | LOGA650102MOCPSL01 | LOGA650102 | 17,000 |
| TRASLADOS DE RESTOS MORTUORIOS | X | | ECONOMICO | GERARDINA AGRIPINA MARTINEZ MORA | MRMRGR59070220M601 | MRMRGR590702 | 16,500 |
| TRASLADOS DE RESTOS MORTUORIOS | X | | ECONOMICO | GRACIELA RAMOS SOLANO | RASG720714MOCMLR04 | RASG720714 | 16,000 |
| TRASLADOS DE RESTOS MORTUORIOS | X | | ECONOMICO | JUAN RODRIGUEZ AVENDAÑO | ROAJ730612HOCVDN00 | ROAJ730612 | 17,000 |
| TRASLADOS DE RESTOS MORTUORIOS | X | | ECONOMICO | MARIA HERNANDEZ LOPEZ | HELM630813MOCRPR01 | HELM630813 | 17,000 |
| TRASLADOS DE RESTOS MORTUORIOS | X | | ECONOMICO | TOMASA VICTORIA LOPEZ MARTINEZ | LOMT721218MOCPRM04 | LOMT721218 | 15,000 |
| TRASLADOS DE RESTOS MORTUORIOS | X | | ECONOMICO | JOEL LOPEZ MARTINEZ | LOMJ650523HOCPR01 | LOMJ650523 | 16,000 |
| TRASLADOS DE RESTOS MORTUORIOS | X | | ECONOMICO | ANTONIO MARIO CIRILO RAMIREZ SIERRA | RASA330703HOCMRN03 | RASA330703 | 16,500 |



Montos pagados por ayudas y subsidios

Periodo del 1° de enero al 31 de marzo de 2022

| | | | | | | | |
|--------------------------------|---|--|-----------|------------------------------------|--------------------|------------|--------|
| TRASLADOS DE RESTOS MORTUORIOS | X | | ECONOMICO | REYNALDO LOPEZ LOPEZ | LOLR620901HOCPPY01 | LOLR620901 | 16,000 |
| TRASLADOS DE RESTOS MORTUORIOS | X | | ECONOMICO | ENEDINA MAGDALENA SANTIAGO SANCHEZ | SASE550514MOCNNN09 | SASE550514 | 15,500 |
| TRASLADOS DE RESTOS MORTUORIOS | X | | ECONOMICO | MAURILIO IBAÑEZ LEAL | IALM590911HOCBLR09 | IALM590911 | 17,500 |
| TRASLADOS DE RESTOS MORTUORIOS | X | | ECONOMICO | ANASTACIA LOPEZ | LOXA660414MOCPXN03 | LOXA660414 | 17,500 |
| TRASLADOS DE RESTOS MORTUORIOS | X | | ECONOMICO | ALEJANDRO LOZANO GONZALES | LOGA471125HOCZNL08 | LOGA471125 | 15,000 |
| TRASLADOS DE RESTOS MORTUORIOS | X | | ECONOMICO | JOSE LUIS ROJAS GARCIA | ROGA821024MOCJRN00 | ROGA821024 | 18,500 |
| TRASLADOS DE RESTOS MORTUORIOS | X | | ECONOMICO | GRACIANO BRUNO MERINO | BUMG861218HOCRRR08 | BUMG861218 | 16,500 |
| TRASLADOS DE RESTOS MORTUORIOS | X | | ECONOMICO | IVAN CRUZ PEREZ | CUPI870427HOCRRV00 | CUPI870427 | 16,000 |
| TRASLADOS DE RESTOS MORTUORIOS | X | | ECONOMICO | MARTIN AGUILAR PEREZ | AUPM810124HOCGRR06 | AUPM810124 | 16,500 |
| TRASLADOS DE RESTOS MORTUORIOS | X | | ECONOMICO | INOCENTE LOPEZ MANUEL | LOMI521228HOCPPN09 | LOMI521228 | 17,500 |
| TRASLADOS DE RESTOS MORTUORIOS | X | | ECONOMICO | ADOLFO LAZARO HERNANDEZ | LAHA850201HOCZRD08 | LAHA850201 | 16,500 |
| TRASLADOS DE RESTOS MORTUORIOS | X | | ECONOMICO | FRANCISCO JOSE MARTINEZ MARTINEZ | MAMF840917HOCRRR02 | MAMF840917 | 16,500 |
| TRASLADOS DE RESTOS MORTUORIOS | X | | ECONOMICO | MARGARITA RUIZ GOMEZ | RUGM541230MOCZMR02 | RUGM541230 | 15,900 |



Montos pagados por ayudas y subsidios

Periodo del 1° de enero al 31 de marzo de 2022

| | | | | | | | |
|--------------------------------|---|--|-----------|----------------------------------|--------------------|------------|--------|
| TRASLADOS DE RESTOS MORTUORIOS | X | | ECONOMICO | ALICIA GONZALES CANTION | GOCA551130MOCNNL04 | GOCA551130 | 17,500 |
| TRASLADOS DE RESTOS MORTUORIOS | X | | ECONOMICO | GERARDO REYES AMBROSIO | REAG921224HOCYMR06 | REAG921224 | 17,000 |
| TRASLADOS DE RESTOS MORTUORIOS | X | | ECONOMICO | FAUSTINO GARCIA | GAXF470730HOCRXS11 | GAXF470730 | 17,000 |
| TRASLADOS DE RESTOS MORTUORIOS | X | | ECONOMICO | JAMMIE GUTIERREZ PEREZ | GUPJ771015MVZTRM04 | GUPJ771015 | 16,500 |
| TRASLADOS DE RESTOS MORTUORIOS | X | | ECONOMICO | EDUARDO GONZALEZ NICOLAS | GONE760303HOCNCD08 | GONE760303 | 15,000 |
| TRASLADOS DE RESTOS MORTUORIOS | X | | ECONOMICO | TOMASA HERMILIA AQUINO CRUZ | AUCT541229MOCQRM08 | AUCT541229 | 14,900 |
| TRASLADOS DE RESTOS MORTUORIOS | X | | ECONOMICO | VIRIDIANA VELASCO ZARAGOZA | VEZV850201MOCLRR08 | VEZV850201 | 16,500 |
| TRASLADOS DE RESTOS MORTUORIOS | X | | ECONOMICO | JULIAN ALMARAZ JOSE | AAJJ830801HOCLSL06 | AAJJ830801 | 15,000 |
| TRASLADOS DE RESTOS MORTUORIOS | X | | ECONOMICO | VICTORIA PATRICIA LOPEZ ESPINOSA | LOEP741117MOCPCO2 | LOEP741117 | 12,500 |
| TRASLADOS DE RESTOS MORTUORIOS | X | | ECONOMICO | IRMA DE JESUS MONTAÑO MENA | MOMI571225MOCNNR03 | MOMI571225 | 16,000 |
| TRASLADOS DE RESTOS MORTUORIOS | X | | ECONOMICO | HUGO REYES VELASCO | REVH931013HOCYLG07 | REVH931013 | 17,500 |
| TRASLADOS DE RESTOS MORTUORIOS | X | | ECONOMICO | TOMAS DAVID DIAZ CASTELLANOS | DICT521230HOCZSM03 | DICT521230 | 16,500 |
| TRASLADOS DE RESTOS MORTUORIOS | X | | ECONOMICO | OTILIA SOLEDAD VARGAS GOMES | VXG0671218MOCRMT03 | VXG0671218 | 16,000 |



Montos pagados por ayudas y subsidios

Periodo del 1° de enero al 31 de marzo de 2022

| | | | | | | | |
|--------------------------------|---|--|-----------|------------------------------|---------------------|------------|--------|
| TRASLADOS DE RESTOS MORTUORIOS | X | | ECONOMICO | ESTHER MARIA FLORES MENDOZA | FOME510313MOCLNS03 | FOME510313 | 16,500 |
| TRASLADOS DE RESTOS MORTUORIOS | X | | ECONOMICO | DARIO MENDOZA GARCIA | MEGD971220HOCNRR00 | MEGD971220 | 16,000 |
| TRASLADOS DE RESTOS MORTUORIOS | X | | ECONOMICO | CARMEN GARCIA | GAXC560616MOCRXR07 | GAXC560616 | 16,000 |
| TRASLADOS DE RESTOS MORTUORIOS | X | | ECONOMICO | CARLOS ZARATE MARTINEZ | ZAMC910916HOCRRR09 | ZAMC910916 | 16,000 |
| TRASLADOS DE RESTOS MORTUORIOS | X | | ECONOMICO | CLEOTILDE RIOS GARCIA | RIGC530603MOC SRL09 | RIGC530603 | 16,500 |
| TRASLADOS DE RESTOS MORTUORIOS | X | | ECONOMICO | ROSAYSELA SANCHEZ GARCIA | SAGR971001MOCNRS07 | SAGR971001 | 17,500 |
| TRASLADOS DE RESTOS MORTUORIOS | X | | ECONOMICO | CECILIA GARCIA | GAXC561121MOCRXC03 | GAXC561121 | 15,300 |
| TRASLADOS DE RESTOS MORTUORIOS | X | | ECONOMICO | CELIA GARCIA | SARC751115MOCLYL08 | SARC751115 | 17,500 |
| TRASLADOS DE RESTOS MORTUORIOS | X | | ECONOMICO | EUSTOLIA RUIZ MANCERA | RUME750125MOCZNS06 | RUME750125 | 12,800 |
| TRASLADOS DE RESTOS MORTUORIOS | X | | ECONOMICO | GILDARDA BAUTISTA MARTINEZ | BAMG590608MOCTRL07 | BAMG590608 | 15,500 |
| TRASLADOS DE RESTOS MORTUORIOS | X | | ECONOMICO | GILBERTO GUZMAN BAUTISTA | GUBG840907HOCZTL07 | GUBG840907 | 13,000 |
| TRASLADOS DE RESTOS MORTUORIOS | X | | ECONOMICO | HILARIO LOPEZ AGUSTIN | LOAH580716HOCPLG07 | LOAH580716 | 15,000 |
| TRASLADOS DE RESTOS MORTUORIOS | X | | ECONOMICO | EMILIA RUFINA MENDEZ SANCHEZ | MESE440602MOCNNM04 | MESE440602 | 15,000 |



Montos pagados por ayudas y subsidios

Periodo del 1° de enero al 31 de marzo de 2022

| | | | | | | | |
|--------------------------------|---|--|-----------|---------------------------------|--------------------|------------|--------|
| TRASLADOS DE RESTOS MORTUORIOS | X | | ECONOMICO | ANTONIA HERNADEZ ARIA | HEAA780501MOCRRN06 | HEAA780501 | 14,500 |
| TRASLADOS DE RESTOS MORTUORIOS | X | | ECONOMICO | JUBENTINO ORTIZ | OIXJ450125HOCRXB06 | OIXJ450125 | 13,000 |
| TRASLADOS DE RESTOS MORTUORIOS | X | | ECONOMICO | NELLY ZULEM VASQUEZ GONSALEZ | VAGN860530MOCN05 | VAGN860530 | 13,500 |
| TRASLADOS DE RESTOS MORTUORIOS | X | | ECONOMICO | GERMAN LUCAS MORALES | LUMG590701HOCRR01 | LUMG590701 | 15,000 |
| TRASLADOS DE RESTOS MORTUORIOS | X | | ECONOMICO | AURELIA MARIAS ARENAS | MAAA791112MOCTRR09 | MAAA791112 | 14,000 |
| TRASLADOS DE RESTOS MORTUORIOS | X | | ECONOMICO | PRUDENCIO VIDAL DE JESUS ESPINA | JEEP640428HOCSSR06 | JEEP640428 | 13,000 |
| TRASLADOS DE RESTOS MORTUORIOS | X | | ECONOMICO | JACOBO MARTINEZ MIGUEL | MAMJ820314HOCRC07 | MAMJ820314 | 14,800 |
| TRASLADOS DE RESTOS MORTUORIOS | X | | ECONOMICO | ANA ERIKA MARTINEZ | MAXA920526MOCR01 | MAXA920526 | 7,000 |
| TRASLADOS DE RESTOS MORTUORIOS | X | | ECONOMICO | AMALIA GARCIA GALVAN | GAGA510710MOCRLM03 | GAGA510710 | 15,000 |
| TRASLADOS DE RESTOS MORTUORIOS | X | | ECONOMICO | NINFA ANDREA PEREZ MORALES | PEMN551110MOCRRN13 | PEMN551110 | 15,000 |
| TRASLADOS DE RESTOS MORTUORIOS | X | | ECONOMICO | HILARIA LOPEZ NICOLAS | LONH790116MOCPL00 | LONH790116 | 17,500 |
| TRASLADOS DE RESTOS MORTUORIOS | X | | ECONOMICO | MIGUEL ANGEL DIAZ CRUZ | DICM500917HOCZRG03 | DICM500917 | 17,500 |
| TRASLADOS DE RESTOS MORTUORIOS | X | | ECONOMICO | DELFINA ROBLES LEYVA | ROLD410702MOCBYL05 | ROLD410702 | 13,000 |



Montos pagados por ayudas y subsidios

Periodo del 1° de enero al 31 de marzo de 2022

| | | | | | | | |
|--------------------------------|---|--|-----------|-------------------------------|--------------------|------------|--------|
| TRASLADOS DE RESTOS MORTUORIOS | X | | ECONOMICO | BONIFACIO SILVA GONZALES | SIGB871110HOCLNN06 | SIGB871110 | 14,000 |
| TRASLADOS DE RESTOS MORTUORIOS | X | | ECONOMICO | HUGO MARTINEZ REYES | MARH680511HOCRYG08 | MARH680511 | 17,500 |
| TRASLADOS DE RESTOS MORTUORIOS | X | | ECONOMICO | JOSE LEONARDO ZARATE GARCIA | ZAGL910522HOCRRN05 | ZAGL910522 | 16,000 |
| TRASLADOS DE RESTOS MORTUORIOS | X | | ECONOMICO | JULIO CESAR SANTIAGO LUIS | SALJ700913HOCNSL06 | SALJ700913 | 17,500 |
| TRASLADOS DE RESTOS MORTUORIOS | X | | ECONOMICO | SILVIA MORENOS MARTINEZ | MOMS781102MOCRRLO1 | MOMS781102 | 15,000 |
| TRASLADOS DE RESTOS MORTUORIOS | X | | ECONOMICO | ROSELIA MARTINEZ DOMINGUEZ | MADR760510MOCRMS07 | MADR760510 | 15,000 |
| TRASLADOS DE RESTOS MORTUORIOS | X | | ECONOMICO | MARIA BENITA GUTIERREZ LOPEZ | GULB550324MOCTPN04 | GULB550324 | 15,500 |
| TRASLADOS DE RESTOS MORTUORIOS | X | | ECONOMICO | ANASTACIA MORALES HERNANDEZ | MOHA540814MOCRRN07 | MOHA540814 | 14,500 |
| TRASLADOS DE RESTOS MORTUORIOS | X | | ECONOMICO | MARIA IGNACIA MARTINEZ MENDEZ | MAMI460705MOCRNG03 | MAMI460705 | 16,500 |
| TRASLADOS DE RESTOS MORTUORIOS | X | | ECONOMICO | ANGELA ISABEL SANTIAGO RUIZ | SARA870128MOCNZN03 | SARA870128 | 13,000 |
| TRASLADOS DE RESTOS MORTUORIOS | X | | ECONOMICO | CLEOTILDE OLIVA CHAVEZ LOPEZ | CALC390503MOCHPL02 | CALC390503 | 16,300 |
| TRASLADOS DE RESTOS MORTUORIOS | X | | ECONOMICO | MODESTO CRESCENCIO HERNANDEZ | HEXM760615HOCRXD07 | HEXM760615 | 16,000 |
| TRASLADOS DE RESTOS MORTUORIOS | X | | ECONOMICO | GODOFREDO JERONIMO BAUTISTA | JEBG600709HOCRTD00 | JEBG600709 | 17,000 |



Montos pagados por ayudas y subsidios

Periodo del 1° de enero al 31 de marzo de 2022

| | | | | | | | |
|--------------------------------|---|--|-----------|----------------------------------|--------------------|-------------|--------|
| TRASLADOS DE RESTOS MORTUORIOS | X | | ECONOMICO | CARLOTA HERNANDEZ AMAYA | HEAC371104MOCMR09 | HEAC371104 | 17,000 |
| TRASLADOS DE RESTOS MORTUORIOS | X | | ECONOMICO | GUADALUPE BERNARDINO HERNANDEZ | BEHG591212MOCRRD09 | BEHG591212 | 17,200 |
| TRASLADOS DE RESTOS MORTUORIOS | X | | ECONOMICO | ALEJO ROJAS ROJAS | RORA500717HOCJL06 | RORA500717 | 15,500 |
| TRASLADOS DE RESTOS MORTUORIOS | X | | ECONOMICO | SALOME RAMIREZ MARIA | RAMS651108MOCMLR07 | RAMS651108 | 15,000 |
| TRASLADOS DE RESTOS MORTUORIOS | X | | ECONOMICO | EMILIO ANTONIO DOMINGUEZ | AODE430101HOCNMM00 | AODE430101 | 14,000 |
| TRASLADOS DE RESTOS MORTUORIOS | X | | ECONOMICO | ELENA NICASIA SILVA DOLORES | SIDE551007MOCLLL09 | SIDE551007 | 15,800 |
| TRASLADOS DE RESTOS MORTUORIOS | X | | ECONOMICO | FRANCISCA CARMEN PAVIO | PAXF600715MOCVXR04 | PAXF600715 | 16,500 |
| TRASLADOS DE RESTOS MORTUORIOS | X | | ECONOMICO | VICTORIA JOSEFINA MENDEZ VELASCO | MEVV510225MOCNLC06 | MEVV510225 | 16,200 |
| TRASLADOS DE RESTOS MORTUORIOS | X | | ECONOMICO | ISELA MARTINEZ HERNANDEZ | MAHI900813MOCRRS09 | MAHI900813 | 15,900 |
| TRASLADOS DE RESTOS MORTUORIOS | X | | ECONOMICO | GUILLERMINA SIERRA CORTES | SICCG910210MOCRR01 | SICCG910210 | 17,000 |
| TRASLADOS DE RESTOS MORTUORIOS | X | | ECONOMICO | ARTEMIA REYES MARTINEZ | REMA641124MOCYRR07 | REMA641124 | 16,800 |
| TRASLADOS DE RESTOS MORTUORIOS | X | | ECONOMICO | FLORA EDITH VASQUEZ MORALES | VAMF730205MOCZRL05 | VAMF730205 | 14,500 |
| TRASLADOS DE RESTOS MORTUORIOS | X | | ECONOMICO | ESPERANZA HERNANDEZ | HEXE800326MOCRXS07 | HEXE800326 | 13,000 |



Montos pagados por ayudas y subsidios

Periodo del 1° de enero al 31 de marzo de 2022

| | | | | | | | |
|--------------------------------|---|--|-----------|-----------------------------------|--------------------|---------------|------------------|
| TRASLADOS DE RESTOS MORTUORIOS | X | | ECONOMICO | MATILDE GARCIA HERNANDEZ | HEGM790311MOCRR08 | HEGM790311 | 13,000 |
| TRASLADOS DE RESTOS MORTUORIOS | X | | ECONOMICO | VICTORINA MARTINEZ | MAXV301108MOCRC08 | MAXV301108 | 15,500 |
| TRASLADOS DE RESTOS MORTUORIOS | X | | ECONOMICO | GUILLERMO LOPEZ GARCIA | LOGG830817HOCPL19 | LOGG830817 | 16,300 |
| TRASLADOS DE RESTOS MORTUORIOS | X | | ECONOMICO | ANDRES GARCIA CALLEJA | GACA701227HOCRLN09 | GACA701227 | 17,000 |
| TRASLADOS DE RESTOS MORTUORIOS | X | | ECONOMICO | YOLANDA MENDOZA ROMAN | MERY700614MOCNML04 | MERY700614 | 17,500 |
| TRASLADOS DE RESTOS MORTUORIOS | X | | ECONOMICO | VIRGINIA MINERVA HERNANDEZ PEREZ | HEPV600521MOCRRR03 | HEPV600521 | 16,000 |
| TRASLADOS DE RESTOS MORTUORIOS | X | | ECONOMICO | MARIA NATIVIDAD CANSECO GUTIERREZ | CAGN600908MOCNTT00 | CAGN600908 | 15,800 |
| TRASLADOS DE RESTOS MORTUORIOS | X | | ECONOMICO | AGUSTIN LOPEZ RODRIGUEZ | LORA780521HOCPL00 | LORA780521 | 19,000 |
| TRASLADOS DE RESTOS MORTUORIOS | X | | ECONOMICO | CAMILO APOLINAR RUBIO GIL | RUGC440717HOCBLM07 | RUGC440717 | 18,350 |
| | | | | | | TOTAL: | 2,097,000 |

INSTITUTO OAXAQUEÑO DE ATENCIÓN AL MIGRANTE
Estado de Situación Financiera Detallado - LDF
Al 31 de diciembre de 2021 y al 31 de marzo de 2022
(PESOS)

| Concepto | 31 de marzo de 2022 | 31 de diciembre de 2021 | Concepto | 31 de marzo de 2022 | 31 de diciembre de 2021 |
|--|---------------------|-------------------------|---|---------------------|-------------------------|
| ACTIVO | | | PASIVO | | |
| Activo Circulante | | | Pasivo Circulante | | |
| Efectivo y Equivalentes | 106,463 | 35,236 | Cuentas por Pagar a Corto Plazo | 987,882 | 790,469 |
| Efectivo | | | Servicios Personales por Pagar a Corto Plazo | 197,281 | 171,737 |
| Bancos/Tesorería | | | Proveedores por Pagar a Corto Plazo | | |
| Bancos/Dependencias y Otros | 106,463 | 35,236 | Contratistas por Obras Públicas por Pagar a Corto Plazo | | |
| Inversiones Temporales (Hasta 3 meses) | | | Participaciones y Aportaciones por Pagar a Corto Plazo | | |
| Fondos con Afectación Específica | | | Transferencias Otorgadas por Pagar a Corto Plazo | 396,079 | 380,425 |
| Depósitos de Fondos de Terceros en Garantía y/o Administración | | | Intereses, Comisiones y Otros Gastos de la Deuda Pública por Pagar a Corto Plazo | | |
| Otros Efectivos y Equivalentes | | | Retenciones y Contribuciones por Pagar a Corto Plazo | 234,029 | 211,415 |
| Derechos a Recibir Efectivo o Equivalentes | 881,419 | 755,233 | Devoluciones de la Ley de Ingresos por Pagar a Corto Plazo | | |
| Inversiones Financieras de Corto Plazo | | | Otras Cuentas por Pagar a Corto Plazo | 160,493 | 26,893 |
| Cuentas por Cobrar a Corto Plazo | | | Documentos por Pagar a Corto Plazo | 0 | 0 |
| Deudores Diversos por Cobrar a Corto Plazo | 881,419 | 755,233 | Documentos Comerciales por Pagar a Corto Plazo | | |
| Ingresos por Recuperar a Corto Plazo | | | Documentos con Contratistas por Obras Públicas por Pagar a Corto Plazo | | |
| Deudores por Anticipos de la Tesorería a Corto Plazo | | | Otros Documentos por Pagar a Corto Plazo | | |
| Préstamos Otorgados a Corto Plazo | | | Porción a Corto Plazo de la Deuda Pública a Largo Plazo | 0 | 0 |
| Otros Derechos a Recibir Efectivo o Equivalentes a Corto Plazo | | | Porción a Corto Plazo de la Deuda Pública | | |
| Derechos a Recibir Bienes o Servicios | 0 | 0 | Porción a Corto Plazo de Arrendamiento Financiero | | |
| Anticipo a Proveedores por Adquisición de Bienes y Prestación de Servicios a Corto Plazo | | | Títulos y Valores a Corto Plazo | | |
| Anticipo a Proveedores por Adquisición de Bienes Inmuebles y Muebles a Corto Plazo | | | Pasivos Diferidos a Corto Plazo | 0 | 0 |
| Anticipo a Proveedores por Adquisición de Bienes Intangibles a Corto Plazo | | | Ingresos Cobrados por Adelantado a Corto Plazo | | |
| Anticipo a Contratistas por Obras Públicas a Corto Plazo | | | Intereses Cobrados por Adelantado a Corto Plazo | | |
| Otros Derechos a Recibir Bienes o Servicios a Corto Plazo | | | Otros Pasivos Diferidos a Corto Plazo | | |
| Inventarios | 0 | 0 | Fondos y Bienes de Terceros en Garantía y/o Administración a Corto Plazo | 0 | 0 |
| Inventario de Mercancías para Venta | | | Fondos en Garantía a Corto Plazo | | |
| Inventario de Mercancías Terminadas | | | Fondos en Administración a Corto Plazo | | |
| Inventario de Mercancías en Proceso de Elaboración | | | Fondos Contingentes a Corto Plazo | | |
| Inventario de Materias Primas, Materiales y Suministros para Producción | | | Fondos de Fideicomisos, Mandatos y Contratos Análogos a Corto Plazo | | |
| Bienes en Tránsito | | | Otros Fondos de Terceros en Garantía y/o Administración a Corto Plazo | | |
| Almacenes | | | Valores y Bienes en Garantía a Corto Plazo | | |
| Estimación por Pérdida o Deterioro de Activos Circulantes | 0 | 0 | Provisiones a Corto Plazo | 0 | 0 |
| Estimaciones para Cuentas Incobrables por Derechos a Recibir Efectivo o Equivalentes | | | Provisión para Demandas y Juicios a Corto Plazo | | |
| Estimación por Deterioro de Inventarios | | | Provisión para Contingencias a Corto Plazo | | |
| Otros Activos Circulantes | 0 | 0 | Otros Provisiones a Corto Plazo | 0 | 0 |
| Valores en Garantía | | | Otros Pasivos a Corto Plazo | 0 | 0 |
| Bienes en Garantía (excluye depósitos de fondos) | | | Ingresos por Clasificar | | |
| Bienes Derivados de Embargos, Decomisos, Aseguramientos y Dación en Pago | | | Recaudación por Participar | | |
| Adquisición con Fondos de Terceros | | | Otros Pasivos Circulantes | | |
| Total de Activos Circulantes | 987,882 | 790,469 | Total de Pasivos Circulantes | 987,882 | 790,469 |
| Activo No Circulante | | | Pasivo No Circulante | | |
| Inversiones Financieras a Largo Plazo | | | Cuentas por Pagar a Largo Plazo | | |
| Derechos a Recibir Efectivo o Equivalentes a Largo Plazo | | | Documentos por Pagar a Largo Plazo | | |
| Bienes Inmuebles, Infraestructura y Construcciones en Proceso | | | Deuda Pública a Largo Plazo | | |
| Bienes Muebles | 3,718,415 | 3,718,415 | Pasivos Diferidos a Largo Plazo | | |
| Activos Intangibles | | | Fondos y Bienes de Terceros en Garantía y/o en Administración a Largo Plazo | | |
| Depreciación, Deterioro y Amortización Acumulada de Bienes | -2,306,417 | -2,007,695 | Provisiones a Largo Plazo | | |
| Activos Diferidos | | | Total de Pasivos No Circulantes | 0 | 0 |
| Estimación por Pérdida o Deterioro de Activos no Circulantes | | | Total del Pasivo | 987,882 | 790,469 |
| Otros Activos no Circulantes | | | HACIENDA PÚBLICA/PATRIMONIO | | |
| Total de Activos No Circulantes | 1,411,998 | 1,710,720 | Hacienda Pública/Patrimonio Contribuido | -2,223,605 | -2,223,605 |
| Total del Activo | 2,399,880 | 2,501,189 | Aportaciones | | |
| | | | Donaciones de Capital | | |
| | | | Actualización de la Hacienda Pública/Patrimonio | -2,223,605 | -2,223,605 |
| | | | Hacienda Pública/Patrimonio Generado | 3,635,603 | 3,934,325 |
| | | | Resultados del Ejercicio (Ahorro/ Desahorro) | -298,722 | -265,283 |
| | | | Resultados de Ejercicios Anteriores | 3,934,325 | 4,199,609 |
| | | | Revalúos | | |
| | | | Reservas | | |
| | | | Rectificaciones de Resultados de Ejercicios Anteriores | | |
| | | | Exceso o Insuficiencia en la Actualización de la Hacienda Pública/Patrimonio | 0 | 0 |
| | | | Resultado por Posición Monetaria | | |
| | | | Resultado por Tenencia de Activos no Monetarios | | |
| | | | Total Hacienda Pública/Patrimonio | 1,411,998 | 1,710,720 |
| | | | Total del Pasivo y Hacienda Pública/Patrimonio | 2,399,880 | 2,501,189 |

INSTITUTO OAXAQUEÑO DE ATENCIÓN AL MIGRANTE
Balance Presupuestario - LDF
Del 1 de enero al 31 de marzo de 2022
(PESOS)

| Concepto | Estimado/ Aprobado | Devengado | Recaudado/ Pagado |
|---|-----------------------|------------------|----------------------|
| A. Ingresos Totales (A = A1+A2+A3) | 25,285,087 | 7,035,135 | 6,520,012 |
| A1. Ingresos de Libre Disposición | 25,285,087 | 7,035,135 | 6,520,012 |
| A2. Transferencias Federales Etiquetadas | | | |
| A3. Financiamiento Neto | | | |
| B. Egresos Presupuestarios¹ (B = B1+B2) | 25,285,087 | 7,035,135 | 6,520,012 |
| B1. Gasto No Etiquetado (sin incluir Amortización de la Deuda Pública) | 25,285,087 | 7,035,135 | 6,520,012 |
| B2. Gasto Etiquetado (sin incluir Amortización de la Deuda Pública) | | | |
| C. Remanentes del Ejercicio Anterior (C = C1 + C2) | | 0 | 0 |
| C1. Remanentes de Ingresos de Libre Disposición aplicados en el periodo | | | |
| C2. Remanentes de Transferencias Federales Etiquetadas aplicados en el periodo | | | |
| I. Balance Presupuestario (I = A - B + C) | 0 | 0 | 0 |
| II. Balance Presupuestario sin Financiamiento Neto (II = I - A3) | 0 | 0 | 0 |
| III. Balance Presupuestario sin Financiamiento Neto y sin Remanentes del Ejercicio Anterior (III = II - C) | 0 | 0 | 0 |

| Concepto | Aprobado | Devengado | Pagado |
|--|----------|-----------|----------|
| E. Intereses, Comisiones y Gastos de la Deuda (E = E1+E2) | 0 | 0 | 0 |
| E1. Intereses, Comisiones y Gastos de la Deuda con Gasto No Etiquetado | | | |
| E2. Intereses, Comisiones y Gastos de la Deuda con Gasto Etiquetado | | | |
| IV. Balance Primario (IV = III + E) | 0 | 0 | 0 |

| Concepto | Estimado/ Aprobado | Devengado | Recaudado/ Pagado |
|---|-----------------------|-----------|----------------------|
| F. Financiamiento (F = F1 + F2) | 0 | 0 | 0 |
| F1. Financiamiento con Fuente de Pago de Ingresos de Libre Disposición | | | |
| F2. Financiamiento con Fuente de Pago de Transferencias Federales Etiquetadas | | | |
| G. Amortización de la Deuda (G = G1 + G2) | 0 | 0 | 0 |
| G1. Amortización de la Deuda Pública con Gasto No Etiquetado | | | |
| G2. Amortización de la Deuda Pública con Gasto Etiquetado | | | |
| A3. Financiamiento Neto (A3 = F - G) | 0 | 0 | 0 |

| Concepto | Estimado/ Aprobado | Devengado | Recaudado/ Pagado |
|--|-----------------------|-----------|----------------------|
| A1. Ingresos de Libre Disposición | 25,285,087 | 7,035,135 | 6,520,012 |
| A3.1 Financiamiento Neto con Fuente de Pago de Ingresos de Libre Disposición (A3.1 = F1 - G1) | 0 | 0 | 0 |
| F1. Financiamiento con Fuente de Pago de Ingresos de Libre Disposición | | | |
| G1. Amortización de la Deuda Pública con Gasto No Etiquetado | | | |
| B1. Gasto No Etiquetado (sin incluir Amortización de la Deuda Pública) | 25,285,087 | 7,035,135 | 6,520,012 |
| C1. Remanentes de Ingresos de Libre Disposición aplicados en el periodo | | | |
| V. Balance Presupuestario de Recursos Disponibles (V = A1 + A3.1 - B1 + C1) | 0 | 0 | 0 |
| VI. Balance Presupuestario de Recursos Disponibles sin Financiamiento Neto (VI = V - A3.1) | 0 | 0 | 0 |

| Concepto | Estimado/ Aprobado | Devengado | Recaudado/ Pagado |
|---|-----------------------|-----------|----------------------|
| A2. Transferencias Federales Etiquetadas | 0 | 0 | 0 |
| A3.2 Financiamiento Neto con Fuente de Pago de Transferencias Federales Etiquetadas (A3.2 = F2 - G2) | 0 | 0 | 0 |
| F2. Financiamiento con Fuente de Pago de Transferencias Federales | | | |
| G2. Amortización de la Deuda Pública con Gasto Etiquetado | | | |
| B2. Gasto Etiquetado (sin incluir Amortización de la Deuda Pública) | 0 | 0 | 0 |
| C2. Remanentes de Transferencias Federales Etiquetadas aplicados en el periodo | | | |
| VII. Balance Presupuestario de Recursos Etiquetados (VII = A2 + A3.2 - B2 + C2) | 0 | 0 | 0 |
| VIII. Balance Presupuestario de Recursos Etiquetados sin Financiamiento Neto (VIII = VII - A3.2) | 0 | 0 | 0 |

INSTITUTO OAXAQUEÑO DE ATENCIÓN AL MIGRANTE
Estado Analítico de Ingreso Detallado - LDF
 Del 1 de enero al 31 de marzo de 2022
 (PESOS)

| Concepto | Ingreso | | | | | Diferencia |
|---|------------|--------------------------------|------------|-----------|-----------|------------|
| | Estimado | Ampliaciones/ (Reducciones) | Modificado | Devengado | Recaudado | |
| Ingresos de Libre Disposición | | | | | | |
| A. Impuestos | | | | | | |
| B. Cuotas y Aportaciones de Seguridad Social | | | | | | |
| C. Contribuciones de Mejoras | | | | | | |
| D. Derechos | | | | | | |
| E. Productos | | | | | | |
| F. Aprovechamientos | | | | | | |
| G. Ingresos por Ventas de Bienes y Servicios | | | | | | |
| H. Participaciones (H=h1+h2+h3+h4+h5+h6+h7+h8+h9+h10+h11) | 0 | 0 | 0 | 0 | 0 | 0 |
| h1) Fondo General de Participaciones | | | | | | |
| h2) Fondo de Fomento Municipal | | | | | | |
| h3) Fondo de Fiscalización y Recaudación | | | | | | |
| h4) Fondo de Compensación | | | | | | |
| h5) Fondo de Extracción de Hidrocarburos | | | | | | |
| h6) Impuesto Especial Sobre Producción y Servicios | | | | | | |
| h7) 0.136% de la Recaudación Federal Participable | | | | | | |
| h8) 3.17% Sobre Extracción de Petróleo | | | | | | |
| h9) Gasolinas y Diésel | | | | | | |
| h10) Fondo del Impuesto Sobre la Renta | | | | | | |
| h11) Fondo de Estabilización de los Ingresos de las Entidades Federativas | | | | | | |
| I. Incentivos Derivados de la Colaboración Fiscal (I=i1+i2+i3+i4+i5) | 0 | 0 | 0 | 0 | 0 | 0 |
| i1) Tenencia o Uso de Vehículos | | | | | | |
| i2) Fondo de Compensación ISAN | | | | | | |
| i3) Impuesto Sobre Automóviles Nuevos | | | | | | |
| i4) Fondo de Compensación de Repecos-Intermedios | | | | | | |
| i5) Otros Incentivos Económicos | | | | | | |
| J. Transferencias | 25,285,087 | -375,316 | 24,909,771 | 7,035,135 | 6,520,012 | 17,874,637 |
| K. Convenios | | | | | | |
| k1) Otros Convenios y Subsidios | | | | | | |
| L. Otros Ingresos de Libre Disposición (L=l1+l2) | 0 | 0 | 0 | 0 | 0 | 0 |
| l1) Participaciones en Ingresos Locales | | | | | | |
| l2) Otros Ingresos de Libre Disposición | | | | | | |
| I. Total de Ingresos de Libre Disposición (I=A+B+C+D+E+F+G+H+I+J+K+L) | 25,285,087 | -375,316 | 24,909,771 | 7,035,135 | 6,520,012 | 17,874,637 |
| Ingresos Excedentes de Ingresos de Libre Disposición | | | | | | |
| Transferencias Federales Etiquetadas | | | | | | |
| A. Aportaciones (A=a1+a2+a3+a4+a5+a6+a7+a8) | 0 | 0 | 0 | 0 | 0 | 0 |
| a1) Fondo de Aportaciones para la Nómina Educativa y Gasto Operativo | | | | | | |
| a2) Fondo de Aportaciones para los Servicios de Salud | | | | | | |
| a3) Fondo de Aportaciones para la Infraestructura Social | | | | | | |
| a4) Fondo de Aportaciones para el Fortalecimiento de los Municipios y de las Demarcaciones Territoriales del Distrito Federal | | | | | | |
| a5) Fondo de Aportaciones Múltiples | | | | | | |
| a6) Fondo de Aportaciones para la Educación Tecnológica y de Adultos | | | | | | |
| a7) Fondo de Aportaciones para la Seguridad Pública de los Estados y del Distrito Federal | | | | | | |
| a8) Fondo de Aportaciones para el Fortalecimiento de las Entidades Federativas | | | | | | |
| B. Convenios (B=b1+b2+b3+b4) | 0 | 0 | 0 | 0 | 0 | 0 |
| b1) Convenios de Protección Social en Salud | | | | | | |
| b2) Convenios de Descentralización | | | | | | |
| b3) Convenios de Reasignación | | | | | | |
| b4) Otros Convenios y Subsidios | | | | | | |
| C. Fondos Distintos de Aportaciones (C=c1+c2) | 0 | 0 | 0 | 0 | 0 | 0 |
| c1) Fondo para Entidades Federativas y Municipios Productores de Hidrocarburos | | | | | | |
| c2) Fondo Minero | | | | | | |
| D. Transferencias, Subsidios y Subvenciones, y Pensiones y Jubilaciones | | | | | | |
| E. Otras Transferencias Federales Etiquetadas | | | | | | |
| II. Total de Transferencias Federales Etiquetadas (II = A + B + C + D + E) | 0 | 0 | 0 | 0 | 0 | 0 |
| III. Ingresos Derivados de Financiamientos (III = A) | 0 | 0 | 0 | 0 | 0 | 0 |
| A. Ingresos Derivados de Financiamientos | | | | | | |
| IV. Total de Ingresos (IV = I + II + III) | 25,285,087 | -375,316 | 24,909,771 | 7,035,135 | 6,520,012 | 17,874,637 |
| Datos Informativos | | | | | | |
| 1. Ingresos Derivados de Financiamientos con Fuente de Pago de Ingresos de Libre Disposición | | | | | | |
| 2. Ingresos Derivados de Financiamientos con Fuente de Pago de Transferencias Federales Etiquetadas | | | | | | |
| 3. Ingresos Derivados de Financiamientos (3 = 1 + 2) | 0 | 0 | 0 | 0 | 0 | 0 |

| INSTITUTO OAXAQUEÑO DE ATENCIÓN AL MIGRANTE Informe Analítico de la Deuda Pública y Otros Pasivos - LDF Del 1 de enero al 31 de marzo de 2022 (PESOS) | | | | | | | |
|--|----------------------------------|-------------------------------|--------------------------------|--|--|-----------------------------------|--|
| Denominación de la Deuda Pública y Otros Pasivos | Saldo al 31 de diciembre de 2021 | Disposiciones del Periodo (e) | Amortizaciones del Periodo (f) | Revaluaciones, Reclasificaciones y Otros Ajustes (g) | Saldo Final del Periodo (h) h=d+e-f+g | Pago de Intereses del Periodo (i) | Pago de Comisiones y demás costos asociados durante el Periodo (j) |
| 1. Deuda Pública (1=A+B) | | | | | | | |
| A. Corto Plazo (A=a1+a2+a3) | | | | | | | |
| a1) Instituciones de Crédito | | | | | | | |
| a2) Títulos y Valores | | | | | | | |
| a3) Arrendamientos Financieros | | | | | | | |
| B. Largo Plazo (B=b1+b2+b3) | | | | | | | |
| b1) Instituciones de Crédito | | | | | | | |
| b2) Títulos y Valores | | | | | | | |
| b3) Arrendamientos Financieros | | | | | | | |
| 2. Otros Pasivos | 790,469 | 7,979,184 | 8,176,597 | | 987,882 | | |
| 3. Total de la Deuda Pública y Otros Pasivos (3=1+2) | 790,469 | 7,979,184 | 8,176,597 | | 987,882 | | |
| 4. Deuda Contingente ¹ (Informativo) | | | | | | | |
| A. Deuda Contingente 1 | | | | | | | |
| B. Deuda Contingente 2 | | | | | | | |
| C. Deuda Contingente XX | | | | | | | |
| 5. Valor de Instrumentos Bono Cupón Cero ² (Informativo) | | | | | | | |
| A. Instrumento Bono Cupón Cero 1 | | | | | | | |
| B. Instrumento Bono Cupón Cero 2 | | | | | | | |
| C. Instrumento Bono Cupón Cero XX | | | | | | | |

¹ Se refiere a cualquier Financiamiento sin fuente o garantía de pago definida, que sea asumida de manera solidaria o subsidiaria por las Entidades Federativas con sus Municipios, organismos descentralizados y empresas de participación estatal mayoritaria y fideicomisos, locales o municipales, y por los Municipios con sus respectivos organismos descentralizados y empresas de participación municipal mayoritaria.

² Se refiere al valor del Bono Cupón Cero que respalda el pago de los créditos asociados al mismo (Activo).

| Obligaciones a Corto Plazo (k) | Monto Contratado (l) | Plazo Pactado (m) | Tasa de Interés (n) | Comisiones y Costos Relacionados (o) | Tasa Efectiva (p) |
|--|----------------------|-------------------|---------------------|--------------------------------------|-------------------|
| 6. Obligaciones a Corto Plazo (Informativo) | | | | | |
| A. Crédito 1 | | | | | |
| B. Crédito 2 | | | | | |
| C. Crédito XX | | | | | |

INSTITUTO OAXAQUEÑO DE ATENCIÓN AL MIGRANTE
Informe Analítico de Obligaciones Diferentes de Financiamientos -LDF
Del 1 de enero al 31 de marzo de 2022
(PESOS)

| Denominación de las Obligaciones Diferentes de Financiamiento (c) | Fecha del Contrato (d) | Fecha de inicio de operación del proyecto (e) | Fecha de vencimiento (f) | Monto de la inversión pactado (g) | Plazo pactado (h) | Monto promedio mensual del pago de la contraprestación (i) | Monto promedio mensual del pago de la contraprestación correspondiente al pago de inversión (j) | onto pagado de la inversión al 31 de marzo de 2022 | Monto pagado de la inversión actualizado al 31 de marzo de 2022 | Saldo pendiente por pagar de la inversión al 31 de marzo de 2022 |
|---|------------------------|--|--------------------------|-----------------------------------|-------------------|--|---|--|---|--|
| A. Asociaciones Público Privadas (APP's) (A=a+b+c+d) a) APP 1 b) APP 2 c) APP 3 d) APP XX | | | | | | | | | | |
| B. Otros Instrumentos (B=a+b+c+d) a) Otro Instrumento 1 b) Otro Instrumento 2 c) Otro Instrumento 3 d) Otro Instrumento XX | | | | | | | | | | |
| C. Total de Obligaciones Diferentes de Financiamiento (C=A+B) | | | | | | | | | | |

No aplica

INSTITUTO OAXAQUEÑO DE ATENCIÓN AL MIGRANTE
Estado Analítico del Ejercicio del Presupuesto de Egresos Detallado - LDF
Clasificación por Objeto del Gasto (Capítulo y Concepto)
Del 1 de enero al 31 de marzo de 2022
(PESOS)

| Concepto | Egresos | | | | | Subejercicio |
|--|-------------------|--------------------------------|-------------------|------------------|------------------|-------------------|
| | Aprobado | Ampliaciones/ (Reducciones) | Modificado | Devengado | Pagado | |
| I. Gasto No Etiquetado (I=A+B+C+D+E+F+G+H+I) | 25,285,087 | -375,316 | 24,909,771 | 7,035,135 | 6,520,012 | 17,874,637 |
| A. Servicios Personales (A=a1+a2+a3+a4+a5+a6+a7) | 0 | 0 | 0 | 0 | 0 | 0 |
| a1) Remuneraciones al Personal de Carácter Permanente | | | | | | 0 |
| a2) Remuneraciones al Personal de Carácter Transitorio | | | | | | 0 |
| a3) Remuneraciones Adicionales y Especiales | | | | | | 0 |
| a4) Seguridad Social | | | | | | 0 |
| a5) Otras Prestaciones Sociales y Económicas | | | | | | 0 |
| a6) Previsiones | | | | | | 0 |
| a7) Pago de Estímulos a Servidores Públicos | | | | | | 0 |
| B. Materiales y Suministros (B=b1+b2+b3+b4+b5+b6+b7+b8+b9) | 0 | 0 | 0 | 0 | 0 | 0 |
| b1) Materiales de Administración, Emisión de Documentos y Artículos Oficiales | | | | | | 0 |
| b2) Alimentos y Utensilios | | | | | | 0 |
| b3) Materias Primas y Materiales de Producción y Comercialización | | | | | | 0 |
| b4) Materiales y Artículos de Construcción y de Reparación | | | | | | 0 |
| b5) Productos Químicos, Farmacéuticos y de Laboratorio | | | | | | 0 |
| b6) Combustibles, Lubricantes y Aditivos | | | | | | 0 |
| b7) Vestuario, Blancos, Prendas de Protección y Artículos Deportivos | | | | | | 0 |
| b8) Materiales y Suministros Para Seguridad | | | | | | 0 |
| b9) Herramientas, Refacciones y Accesorios Menores | | | | | | 0 |
| C. Servicios Generales (C=c1+c2+c3+c4+c5+c6+c7+c8+c9) | 0 | 0 | 0 | 0 | 0 | 0 |
| c1) Servicios Básicos | | | | | | 0 |
| c2) Servicios de Arrendamiento | | | | | | 0 |
| c3) Servicios Profesionales, Científicos, Técnicos y Otros Servicios | | | | | | 0 |
| c4) Servicios Financieros, Bancarios y Comerciales | | | | | | 0 |
| c5) Servicios de Instalación, Reparación, Mantenimiento y Conservación | | | | | | 0 |
| c6) Servicios de Comunicación Social y Publicidad | | | | | | 0 |
| c7) Servicios de Traslado y Viáticos | | | | | | 0 |
| c8) Servicios Oficiales | | | | | | 0 |
| c9) Otros Servicios Generales | | | | | | 0 |
| D. Transferencias, Asignaciones, Subsidios y Otras Ayudas (D=d1+d2+d3+d4+d5+d6+d7+d8+d9) | 25,285,087 | -375,316 | 24,909,771 | 7,035,135 | 6,520,012 | 17,874,637 |
| d1) Transferencias Internas y Asignaciones al Sector Público | 18,769,465 | -375,316 | 18,394,149 | 4,702,144 | 4,187,022 | 13,692,005 |
| d2) Transferencias al Resto del Sector Público | | | | | | 0 |
| d3) Subsidios y Subvenciones | | | | | | 0 |
| d4) Ayudas Sociales | 5,700,000 | 0 | 5,700,000 | 2,097,000 | 2,097,000 | 3,603,000 |
| d5) Pensiones y Jubilaciones | 815,622 | 0 | 815,622 | 235,990 | 235,990 | 579,632 |
| d6) Transferencias a Fideicomisos, Mandatos y Otros Análogos | | | | | | 0 |
| d7) Transferencias a la Seguridad Social | | | | | | 0 |
| d8) Donativos | | | | | | 0 |
| d9) Transferencias al Exterior | | | | | | 0 |
| E. Bienes Muebles, Inmuebles e Intangibles (E=e1+e2+e3+e4+e5+e6+e7+e8+e9) | 0 | 0 | 0 | 0 | 0 | 0 |
| e1) Mobiliario y Equipo de Administración | | | | | | 0 |
| e2) Mobiliario y Equipo Educativo y Recreativo | | | | | | 0 |
| e3) Equipo e Instrumental Médico y de Laboratorio | | | | | | 0 |
| e4) Vehículos y Equipo de Transporte | | | | | | 0 |
| e5) Equipo de Defensa y Seguridad | | | | | | 0 |
| e6) Maquinaria, Otros Equipos y Herramientas | | | | | | 0 |
| e7) Activos Biológicos | | | | | | 0 |
| e8) Bienes Inmuebles | | | | | | 0 |
| e9) Activos Intangibles | | | | | | 0 |
| F. Inversión Pública (F=f1+f2+f3) | 0 | 0 | 0 | 0 | 0 | 0 |
| f1) Obra Pública en Bienes de Dominio Público | | | | | | 0 |
| f2) Obra Pública en Bienes Propios | | | | | | 0 |
| f3) Proyectos Productivos y Acciones de Fomento | | | | | | 0 |
| G. Inversiones Financieras y Otras Provisiones (G=g1+g2+g3+g4+g5+g6+g7) | 0 | 0 | 0 | 0 | 0 | 0 |
| g1) Inversiones Para el Fomento de Actividades Productivas | | | | | | 0 |
| g2) Acciones y Participaciones de Capital | | | | | | 0 |
| g3) Compra de Títulos y Valores | | | | | | 0 |
| g4) Concesión de Préstamos | | | | | | 0 |
| g5) Inversiones en Fideicomisos, Mandatos y Otros Análogos | | | | | | 0 |
| Fideicomiso de Desastres Naturales (Informativo) | | | | | | 0 |
| g6) Otras Inversiones Financieras | | | | | | 0 |
| g7) Provisiones para Contingencias y Otras Erogaciones Especiales | | | | | | 0 |
| H. Participaciones y Aportaciones (H=h1+h2+h3) | 0 | 0 | 0 | 0 | 0 | 0 |
| h1) Participaciones | | | | | | 0 |
| h2) Aportaciones | | | | | | 0 |
| h3) Convenios | | | | | | 0 |
| I. Deuda Pública (I=i1+i2+i3+i4+i5+i6+i7) | 0 | 0 | 0 | 0 | 0 | 0 |
| i1) Amortización de la Deuda Pública | | | | | | 0 |
| i2) Intereses de la Deuda Pública | | | | | | 0 |
| i3) Comisiones de la Deuda Pública | | | | | | 0 |
| i4) Gastos de la Deuda Pública | | | | | | 0 |
| i5) Costo por Coberturas | | | | | | 0 |
| i6) Apoyos Financieros | | | | | | 0 |
| i7) Adeudos de Ejercicios Fiscales Anteriores (ADEFAS) | | | | | | 0 |

| Concepto | Egresos | | | | | Subejercicio |
|--|-------------------|--------------------------------|-------------------|------------------|------------------|-------------------|
| | Aprobado | Ampliaciones/ (Reducciones) | Modificado | Devengado | Pagado | |
| II. Gasto Etiquetado (II=A+B+C+D+E+F+G+H+I) | 0 | 0 | 0 | 0 | 0 | 0 |
| A. Servicios Personales (A=a1+a2+a3+a4+a5+a6+a7) | 0 | 0 | 0 | 0 | 0 | 0 |
| a1) Remuneraciones al Personal de Carácter Permanente | | | | | | 0 |
| a2) Remuneraciones al Personal de Carácter Transitorio | | | | | | 0 |
| a3) Remuneraciones Adicionales y Especiales | | | | | | 0 |
| a4) Seguridad Social | | | | | | 0 |
| a5) Otras Prestaciones Sociales y Económicas | | | | | | 0 |
| a6) Previsiones | | | | | | 0 |
| a7) Pago de Estímulos a Servidores Públicos | | | | | | 0 |
| B. Materiales y Suministros (B=b1+b2+b3+b4+b5+b6+b7+b8+b9) | 0 | 0 | 0 | 0 | 0 | 0 |
| b1) Materiales de Administración, Emisión de Documentos y Artículos Oficiales | | | | | | 0 |
| b2) Alimentos y Utensilios | | | | | | 0 |
| b3) Materias Primas y Materiales de Producción y Comercialización | | | | | | 0 |
| b4) Materiales y Artículos de Construcción y de Reparación | | | | | | 0 |
| b5) Productos Químicos, Farmacéuticos y de Laboratorio | | | | | | 0 |
| b6) Combustibles, Lubricantes y Aditivos | | | | | | 0 |
| b7) Vestuario, Blancos, Prendas de Protección y Artículos Deportivos | | | | | | 0 |
| b8) Materiales y Suministros Para Seguridad | | | | | | 0 |
| b9) Herramientas, Refacciones y Accesorios Menores | | | | | | 0 |
| C. Servicios Generales (C=c1+c2+c3+c4+c5+c6+c7+c8+c9) | 0 | 0 | 0 | 0 | 0 | 0 |
| c1) Servicios Básicos | | | | | | 0 |
| c2) Servicios de Arrendamiento | | | | | | 0 |
| c3) Servicios Profesionales, Científicos, Técnicos y Otros Servicios | | | | | | 0 |
| c4) Servicios Financieros, Bancarios y Comerciales | | | | | | 0 |
| c5) Servicios de Instalación, Reparación, Mantenimiento y Conservación | | | | | | 0 |
| c6) Servicios de Comunicación Social y Publicidad | | | | | | 0 |
| c7) Servicios de Traslado y Viáticos | | | | | | 0 |
| c8) Servicios Oficiales | | | | | | 0 |
| c9) Otros Servicios Generales | | | | | | 0 |
| D. Transferencias, Asignaciones, Subsidios y Otras Ayudas (D=d1+d2+d3+d4+d5+d6+d7+d8+d9) | 0 | 0 | 0 | 0 | 0 | 0 |
| d1) Transferencias Internas y Asignaciones al Sector Público | | | | | | 0 |
| d2) Transferencias al Resto del Sector Público | | | | | | 0 |
| d3) Subsidios y Subvenciones | | | | | | 0 |
| d4) Ayudas Sociales | | | | | | 0 |
| d5) Pensiones y Jubilaciones | | | | | | 0 |
| d6) Transferencias a Fideicomisos, Mandatos y Otros Análogos | | | | | | 0 |
| d7) Transferencias a la Seguridad Social | | | | | | 0 |
| d8) Donativos | | | | | | 0 |
| d9) Transferencias al Exterior | | | | | | 0 |
| E. Bienes Muebles, Inmuebles e Intangibles (E=e1+e2+e3+e4+e5+e6+e7+e8+e9) | 0 | 0 | 0 | 0 | 0 | 0 |
| e1) Mobiliario y Equipo de Administración | | | | | | 0 |
| e2) Mobiliario y Equipo Educativo y Recreativo | | | | | | 0 |
| e3) Equipo e Instrumental Médico y de Laboratorio | | | | | | 0 |
| e4) Vehículos y Equipo de Transporte | | | | | | 0 |
| e5) Equipo de Defensa y Seguridad | | | | | | 0 |
| e6) Maquinaria, Otros Equipos y Herramientas | | | | | | 0 |
| e7) Activos Biológicos | | | | | | 0 |
| e8) Bienes Inmuebles | | | | | | 0 |
| e9) Activos Intangibles | | | | | | 0 |
| F. Inversión Pública (F=f1+f2+f3) | 0 | 0 | 0 | 0 | 0 | 0 |
| f1) Obra Pública en Bienes de Dominio Público | | | | | | 0 |
| f2) Obra Pública en Bienes Propios | | | | | | 0 |
| f3) Proyectos Productivos y Acciones de Fomento | | | | | | 0 |
| G. Inversiones Financieras y Otras Provisiones (G=g1+g2+g3+g4+g5+g6+g7) | 0 | 0 | 0 | 0 | 0 | 0 |
| g1) Inversiones Para el Fomento de Actividades Productivas | | | | | | 0 |
| g2) Acciones y Participaciones de Capital | | | | | | 0 |
| g3) Compra de Títulos y Valores | | | | | | 0 |
| g4) Concesión de Préstamos | | | | | | 0 |
| g5) Inversiones en Fideicomisos, Mandatos y Otros Análogos | | | | | | 0 |
| Fideicomiso de Desastres Naturales (Informativo) | | | | | | 0 |
| g6) Otras Inversiones Financieras | | | | | | 0 |
| g7) Provisiones para Contingencias y Otras Erogaciones Especiales | | | | | | 0 |
| H. Participaciones y Aportaciones (H=h1+h2+h3) | 0 | 0 | 0 | 0 | 0 | 0 |
| h1) Participaciones | | | | | | 0 |
| h2) Aportaciones | | | | | | 0 |
| h3) Convenios | | | | | | 0 |
| I. Deuda Pública (I=i1+i2+i3+i4+i5+i6+i7) | 0 | 0 | 0 | 0 | 0 | 0 |
| i1) Amortización de la Deuda Pública | | | | | | 0 |
| i2) Intereses de la Deuda Pública | | | | | | 0 |
| i3) Comisiones de la Deuda Pública | | | | | | 0 |
| i4) Gastos de la Deuda Pública | | | | | | 0 |
| i5) Costo por Coberturas | | | | | | 0 |
| i6) Apoyos Financieros | | | | | | 0 |
| i7) Adeudos de Ejercicios Fiscales Anteriores (ADEFAS) | | | | | | 0 |
| III. Total de Egresos (III = I + II) | 25,285,087 | -375,316 | 24,909,771 | 7,035,135 | 6,520,012 | 17,874,637 |

INSTITUTO OAXAQUEÑO DE ATENCIÓN AL MIGRANTE
Estado Analítico del Ejercicio del Presupuesto de Egresos Detallado - LDF
Clasificación Administrativa
Del 1 de enero al 31 de marzo de 2022
(PESOS)

| Concepto | Egresos | | | | | Subejercicio |
|--|-------------------|--------------------------------|-------------------|------------------|------------------|-------------------|
| | Aprobado | Ampliaciones/ (Reducciones) | Modificado | Devengado | Pagado | |
| I. Gasto No Etiquetado (I=A) | 25,285,087 | -375,316 | 24,909,771 | 7,035,135 | 6,520,012 | 17,874,637 |
| A. Instituto Oaxaqueño de Atención al Migrante | 25,285,087 | -375,316 | 24,909,771 | 7,035,135 | 6,520,012 | 17,874,637 |
| II. Gasto Etiquetado (II=A) | 0 | 0 | 0 | 0 | 0 | 0 |
| A. Instituto Oaxaqueño de Atención al Migrante | 0 | 0 | 0 | 0 | 0 | 0 |
| III. Total de Egresos (III = I + II) | 25,285,087 | -375,316 | 24,909,771 | 7,035,135 | 6,520,012 | 17,874,637 |

INSTITUTO OAXAQUEÑO DE ATENCIÓN AL MIGRANTE
Estado Analítico del Ejercicio del Presupuesto de Egresos Detallado - LDF
Clasificación Funcional (Finalidad y Función)
Del 1 de enero al 31 de marzo de 2022
(PESOS)

| Concepto | Egresos | | | | | Subejercicio |
|---|-------------------|--------------------------------|-------------------|------------------|------------------|-------------------|
| | Aprobado | Ampliaciones/ (Reducciones) | Modificado | Devengado | Pagado | |
| I. Gasto No Etiquetado (I=A+B+C+D) | 25,285,087 | -375,316 | 24,909,771 | 7,035,135 | 6,520,012 | 17,874,637 |
| A. Gobierno (A=a1+a2+a3+a4+a5+a6+a7+a8) | 25,285,087 | -375,316 | 24,909,771 | 7,035,135 | 6,520,012 | 17,874,637 |
| a1) Legislación | | | | | | 0 |
| a2) Justicia | 25,285,087 | -375,316 | 24,909,771 | 7,035,135 | 6,520,012 | 17,874,637 |
| a3) Coordinación de la Política de Gobierno | | | | | | 0 |
| a4) Relaciones Exteriores | | | | | | 0 |
| a5) Asuntos Financieros y Hacendarios | | | | | | 0 |
| a6) Seguridad Nacional | | | | | | 0 |
| a7) Asuntos de Orden Público y de Seguridad Interior | | | | | | 0 |
| a8) Otros Servicios Generales | | | | | | 0 |
| B. Desarrollo Social (B=b1+b2+b3+b4+b5+b6+b7) | 0 | 0 | 0 | 0 | 0 | 0 |
| b1) Protección Ambiental | | | | | | 0 |
| b2) Vivienda y Servicios a la Comunidad | | | | | | 0 |
| b3) Salud | | | | | | 0 |
| b4) Recreación, Cultura y Otras Manifestaciones Sociales | | | | | | 0 |
| b5) Educación | | | | | | 0 |
| b6) Protección Social | | | | | | 0 |
| b7) Otros Asuntos Sociales | | | | | | 0 |
| C. Desarrollo Económico (C=c1+c2+c3+c4+c5+c6+c7+c8+c9) | 0 | 0 | 0 | 0 | 0 | 0 |
| c1) Asuntos Económicos, Comerciales y Laborales en General | | | | | | 0 |
| c2) Agropecuaria, Silvicultura, Pesca y Caza | | | | | | 0 |
| c3) Combustibles y Energía | | | | | | 0 |
| c4) Minería, Manufacturas y Construcción | | | | | | 0 |
| c5) Transporte | | | | | | 0 |
| c6) Comunicaciones | | | | | | 0 |
| c7) Turismo | | | | | | 0 |
| c8) Ciencia, Tecnología e Innovación | | | | | | 0 |
| c9) Otras Industrias y Otros Asuntos Económicos | | | | | | 0 |
| D. Otras No Clasificadas en Funciones Anteriores (D=d1+d2+d3+d4) | 0 | 0 | 0 | 0 | 0 | 0 |
| d1) Transacciones de la Deuda Pública / Costo Financiero de la | | | | | | 0 |
| d2) Transferencias, Participaciones y Aportaciones Entre Diferentes Niveles y Órdenes de Gobierno | | | | | | 0 |
| d3) Saneamiento del Sistema Financiero | | | | | | 0 |
| d4) Adeudos de Ejercicios Fiscales Anteriores | | | | | | 0 |
| II: Gasto Etiquetado (II=A+B+C+D) | 0 | 0 | 0 | 0 | 0 | 0 |
| A. Gobierno (A=a1+a2+a3+a4+a5+a6+a7+a8) | 0 | 0 | 0 | 0 | 0 | 0 |
| a1) Legislación | | | | | | 0 |
| a2) Justicia | 0 | 0 | 0 | 0 | 0 | 0 |
| a3) Coordinación de la Política de Gobierno | | | | | | 0 |
| a4) Relaciones Exteriores | | | | | | 0 |
| a5) Asuntos Financieros y Hacendarios | | | | | | 0 |
| a6) Seguridad Nacional | | | | | | 0 |
| a7) Asuntos de Orden Público y de Seguridad Interior | | | | | | 0 |
| a8) Otros Servicios Generales | | | | | | 0 |
| B. Desarrollo Social (B=b1+b2+b3+b4+b5+b6+b7) | 0 | 0 | 0 | 0 | 0 | 0 |
| b1) Protección Ambiental | | | | | | 0 |
| b2) Vivienda y Servicios a la Comunidad | | | | | | 0 |
| b3) Salud | | | | | | 0 |
| b4) Recreación, Cultura y Otras Manifestaciones Sociales | | | | | | 0 |
| b5) Educación | | | | | | 0 |
| b6) Protección Social | | | | | | 0 |
| b7) Otros Asuntos Sociales | | | | | | 0 |
| C. Desarrollo Económico (C=c1+c2+c3+c4+c5+c6+c7+c8+c9) | 0 | 0 | 0 | 0 | 0 | 0 |
| c1) Asuntos Económicos, Comerciales y Laborales en General | | | | | | 0 |
| c2) Agropecuaria, Silvicultura, Pesca y Caza | | | | | | 0 |
| c3) Combustibles y Energía | | | | | | 0 |
| c4) Minería, Manufacturas y Construcción | | | | | | 0 |
| c5) Transporte | | | | | | 0 |
| c6) Comunicaciones | | | | | | 0 |
| c7) Turismo | | | | | | 0 |
| c8) Ciencia, Tecnología e Innovación | | | | | | 0 |
| c9) Otras Industrias y Otros Asuntos Económicos | | | | | | 0 |
| D. Otras No Clasificadas en Funciones Anteriores (D=d1+d2+d3+d4) | 0 | 0 | 0 | 0 | 0 | 0 |
| d1) Transacciones de la Deuda Pública / Costo Financiero de la | | | | | | 0 |
| d2) Transferencias, Participaciones y Aportaciones Entre Diferentes Niveles y Órdenes de Gobierno | | | | | | 0 |
| d3) Saneamiento del Sistema Financiero | | | | | | 0 |
| d4) Adeudos de Ejercicios Fiscales Anteriores | | | | | | 0 |
| III. Total de Egresos (III = I + II) | 25,285,087 | -375,316 | 24,909,771 | 7,035,135 | 6,520,012 | 17,874,637 |

INSTITUTO OAXAQUEÑO DE ATENCIÓN AL MIGRANTE
Estado Analítico del Ejercicio del Presupuesto de Egresos Detallado - LDF
Clasificación de Servicios Personales por Categoría
Del 1 de enero al 31 de marzo de 2022
(PESOS)

| Concepto | Egresos | | | | | Subejercicio |
|---|-------------------|--------------------------------|-------------------|------------------|------------------|------------------|
| | Aprobado | Ampliaciones/ (Reducciones) | Modificado | Devengado | Pagado | |
| I. Gasto No Etiquetado (I=A+B+C+D+E+F) | 11,720,413 | 0 | 11,720,413 | 3,098,449 | 2,598,894 | 8,621,964 |
| A. Personal Administrativo | 11,720,413 | 0 | 11,720,413 | 3,098,449 | 2,598,894 | 8,621,964 |
| B. Magisterio | | | | | | 0 |
| C. Servicios de Salud (C=c1+c2) | 0 | 0 | 0 | 0 | 0 | 0 |
| c1) Personal Administrativo | | | | | | 0 |
| c2) Personal Médico, paramédico y afín | | | | | | 0 |
| D. Seguridad Pública | | | | | | 0 |
| E. Gastos asociados a la implementación de nuevas leyes federales o reformas a las mismas (E=e1+e2) | 0 | 0 | 0 | 0 | 0 | 0 |
| e1) Nombre del Programa o Ley 1 | | | | | | 0 |
| e2) Nombre del Programa o Ley 2 | | | | | | 0 |
| F. Sentencias laborales definitivas | | | | | | 0 |
| II. Gasto Etiquetado (I=A+B+C+D+E+F) | 0 | 0 | 0 | 0 | 0 | 0 |
| A. Personal Administrativo | 0 | 0 | 0 | 0 | 0 | 0 |
| B. Magisterio | | | | | | 0 |
| C. Servicios de Salud (C=c1+c2) | 0 | 0 | 0 | 0 | 0 | 0 |
| c1) Personal Administrativo | | | | | | 0 |
| c2) Personal Médico, paramédico y afín | | | | | | 0 |
| D. Seguridad Pública | | | | | | 0 |
| E. Gastos asociados a la implementación de nuevas leyes federales o reformas a las mismas (E=e1+e2) | 0 | 0 | 0 | 0 | 0 | 0 |
| e1) Nombre del Programa o Ley 1 | | | | | | 0 |
| e2) Nombre del Programa o Ley 2 | | | | | | 0 |
| F. Sentencias laborales definitivas | | | | | | 0 |
| III. Total de Gasto en Servicios Personales (III = I + II) | 11,720,413 | 0 | 11,720,413 | 3,098,449 | 2,598,894 | 8,621,964 |

INSTITUTO OAXAQUEÑO DE ATENCIÓN AL MIGRANTE

Informe sobre Estudios Actuariales - LDF

| | Pensiones y jubilaciones | Salud | Riesgos de trabajo | Invalidez y vida | Otras prestaciones sociales |
|--|--------------------------|-------|--------------------|------------------|-----------------------------|
| <p>Tipo de Sistema Prestación laboral o Fondo general para trabajadores del estado o Beneficio definido, Contribución definida o Mixto</p> <p>Población afiliada Activos Edad máxima Edad mínima Edad promedio Pensionados y Jubilados Edad máxima Edad mínima Edad promedio Beneficiarios Promedio de años de servicio (trabajadores activos) Aportación individual al plan de pensión como % del salario Aportación del ente público al plan de pensión como % del salario Crecimiento esperado de los pensionados y jubilados (como %) Crecimiento esperado de los activos (como %) Edad de Jubilación o Pensión Esperanza de vida</p> <p>Ingresos del Fondo Ingresos Anuales al Fondo de Pensiones</p> <p>Nómina anual Activos Pensionados y Jubilados Beneficiarios de Pensionados y Jubilados</p> <p>Monto mensual por pensión Máximo Mínimo Promedio</p> <p>Monto de la reserva</p> <p>Valor presente de las obligaciones Pensiones y Jubilaciones en curso de pago Generación actual Generaciones futuras</p> <p>Valor presente de las contribuciones asociadas a los sueldos futuros de cotización Generación actual Generaciones futuras</p> <p>Valor presente de aportaciones futuras Generación actual Generaciones futuras Otros Ingresos</p> <p>Déficit/superávit actuarial Generación actual Generaciones futuras</p> <p>Periodo de suficiencia Año de descapitalización Tasa de rendimiento</p> <p>Estudio actuarial Año de elaboración del estudio actuarial Empresa que elaboró el estudio actuarial</p> | | | | | |

No aplica



GOBIERNO DEL ESTADO
DE OAXACA

INSTITUTO OAXAQUEÑO DE LAS ARTESANÍAS



GOBIERNO DEL ESTADO
DE OAXACA



IOA
Instituto Oaxaqueño
de las Artesanías

Mediante el programa permanente de Apoyos a la Comercialización, el Instituto Oaxaqueño de las Artesanías (IOA), con el objetivo de impulsar las ventas, promocionar el trabajo artesanal y gestionar el desempeño de la tienda ARIPO Centro y la nueva sucursal ARIPO Casa 8 Regiones, en este primer trimestre se obtuvieron las siguientes ventas: en el caso de la tienda ARIPO Centro, generó una cifra acumulada en el primer trimestre en ventas de \$ 3, 154,212.54 (Tres millones ciento cincuenta y cuatro mil doscientos doce pesos 54/100 M.N.) y en la tienda ARIPO casa 8 regiones, se generó un total en ventas de \$ 160,983.49 (Ciento sesenta mil novecientos ochenta y tres pesos 49/100 M.N.) con un total de ventas de las dos sucursales para este primer trimestre de \$ 3, 315,196.03 (Tres millones trescientos quince mil ciento noventa y seis pesos 03/100 M.N.); beneficiando a 111 artesanos de los cuales 69 son mujeres y 42 hombres de los siguientes municipios: San Juan Cotzocón, Tamazulapan del Espíritu Santa, Jicayan, Santa María Tlahuitoltepec, San Melchor Betaza, San Juan Colorado, Huautla de Jiménez, San Mateo del Mar, Santa María Tavehua, San Andrés Río Hondo, Ocotlán de Morelos, Oaxaca de Juárez, San Pablo Villa de Mitla, Teotitlán del Valle, Santa Ana del Valle, San Marcos Tlapazola, , Santo Tomás Jalieza, San Bartolo Coyotepec, San Martín Tilcajete, Santa María Atzompa, San Vicente Coatlán, San Sebastián Tutla, San Andrés Huayapam, Tlacolula de Matamoros, San Bartolomé Ayautla, San Pedro Amuzgos, San Juan Teitipac, San Juan Guelavia, Santa Cruz Papalutla y Magdalena Apasco Etlá.

Con la finalidad de difundir los programas del Instituto y fortalecer el trabajo de coordinación con las autoridades municipales y el sector artesanal del Estado, se llevaron a cabo 3 reuniones informativas en los municipios de San Antonio Arrazola, San Juan Guelavia y San Juan Teitipac.

Así mismo, en este trimestre se acreditaron en el Padrón de Artesanos del IOA a un total de 350 artesanas y artesanos de cuales 280 son mujeres y 63 hombres credencializados de las 8 regiones del Estado.

Con la finalidad de fortalecer los procesos de producción artesanal a través de Apoyos a Talleres Artesanales, se benefició con un monto de \$ 10,000.00 a 30 artesanas y artesanos de la comunidad de San Bartolomé Ayautla en la región del Papaloapan con el apoyo de materia prima para la elaboración de textiles.

Con el objetivo de aumentar la competitividad del sector artesanal y contribuir con las familias artesanas para generar mayores ingresos por medio de la venta y promoción de sus artesanías en eventos de Expo ventas y muestras artesanales, en este trimestre se celebró la Muestra Artesanal El Istmo en Oaxaca del 4, 5, 6 y 7 de febrero con la participación de 20 artesanas y artesanos, generando una derrama económica de \$ 74,910.00 (Setenta y cuatro mil novecientos diez pesos 00/100 M.N.)



GOBIERNO DEL ESTADO
DE OAXACA



IOA
Instituto Oaxaqueño
de las Artesanías

Así mismo, con la intención de reactivar la economía en sector se han generado muestras artesanales individuales para los fines de semana, logrando beneficiar durante los meses de febrero y marzo a 6 artesanos de las comunidades de San Juan Colorado, Teotitlán del Valle, San Mateo del Mar, Pinotepa de Don Luis, San Juan Cotzocón y San Martín Tilcajete con una derrama económica \$ 62,297.00 (Sesenta y dos mil doscientos noventa y siete pesos 00/100 M.N.)

En el mes de marzo se llevó a cabo la muestra artesanal en el marco del día del Artesano 2022, con la asistencia de 41 talleres artesanales en las dos sedes de ARIPO del 18 al 21 de marzo, obteniendo una derrama de \$ 264,612.00 (Doscientos sesenta y cuatro mil seiscientos doce pesos 00/100 MN.

Por otra parte, con invitación del FONART se llevó a cabo la Expo Venta artesanal “Día de las Artesanas y los Artesanos 2022” en la explanada de la Secretaría de Economía, del 17 al 20 de marzo con la exposición de 3 talleres artesanales oaxaqueños, con una derrama económica de \$ 57,000.00 (Cincuenta y siete mil pesos 00/100 M.N.)

Con el objetivo de impulsar la profesionalización de los procesos de producción artesanal y desarrollar capacidades empresariales, se realizaron talleres virtuales en coordinación con el ICAPET con los temas Inglés Intermedio, Fotografía con Dispositivos Móviles y Teñido con tintes naturales, beneficiando en total a 93 artesanas y artesanos.



| CONCEPTO | EJERCICIO FISCAL 2022 | EJERCICIO FISCAL 2021 | CONCEPTO | EJERCICIO FISCAL 2022 | EJERCICIO FISCAL 2021 |
|---|-----------------------|-----------------------|---|-----------------------|-----------------------|
| ACTIVO | | | PASIVO | | |
| ACTIVO CIRCULANTE | | | PASIVO CIRCULANTE | | |
| EFFECTIVO Y EQUIVALENTES | 47,232 | 114,067 | CUENTAS POR PAGAR A CORTO PLAZO | 1,008,104 | 1,920,847 |
| DERECHOS A RECIBIR EFECTIVO O EQUIVALENTES | 960,872 | 1,806,780 | Total de PASIVO CIRCULANTE | 1,008,104 | 1,920,847 |
| Total de ACTIVO CIRCULANTE | 1,008,104 | 1,920,847 | TOTAL PASIVO | 1,008,104 | 1,920,847 |
| ACTIVO NO CIRCULANTE | | | HACIENDA PÚBLICA/PATRIMONIO | | |
| BIENES MUEBLES | 2,292,292 | 2,315,217 | HACIENDA PÚBLICA/PATRIMONIO CONTRIBUIDO | | |
| ACTIVOS INTANGIBLES | 30,000 | 30,000 | ACTUALIZACIÓN DE LA HACIENDA PÚBLICA/ PATRIMONIO | 527,386 | 527,386 |
| DEPRECIACIÓN, DETERIORO Y ARMORTIZACIÓN ACUMULADA DE BIENES | -1,063,149 | -733,455 | Total de HACIENDA PÚBLICA/PATRIMONIO CONTRIBUIDO | 527,386 | 527,386 |
| Total de ACTIVO NO CIRCULANTE | 1,259,143 | 1,611,762 | HACIENDA PÚBLICA/PATRIMONIO GENERADO | | |
| | | | RESULTADOS DE EJERCICIO (AHORRO/ DESAHORRO) | 0 | 0 |
| | | | RESULTADOS DE EJERCICIOS ANTERIORES | 731,757 | 1,084,376 |
| | | | Total de HACIENDA PÚBLICA/PATRIMONIO GENERADO | 731,757 | 1,084,376 |
| TOTAL DE ACTIVOS | 2,267,247 | 3,532,609 | TOTAL DE HACIENDA PÚBLICA/PATRIMONIO | 1,259,143 | 1,611,762 |
| | | | Total de Pasivo y Patrimonio/Hacienda Pública | 2,267,247 | 3,532,609 |

Lugar y fecha de generación: Reyes Mantecón, Oaxaca; a 19 de ABRIL de 2022
 Bajo protesta de decir verdad declaramos que los estados financieros y sus Notas son razonablemente correctos y responsabilidad del emisor.

ENCARGADA DE RECURSOS FINANCIEROS

JEFE DEPARTAMENTO ADMINISTRATIVO

DIRECTORA GENERAL


 LIC. NANCY CELIA MARTINEZ GOMEZ


 L.C.P. GRACIELA PEREZ MIGUEL




 LIC. NADIA CLIMACO ORTEGA



| CONCEPTO | EJERCICIO FISCAL 2022 | EJERCICIO FISCAL 2021 | CONCEPTO | EJERCICIO FISCAL 2022 | EJERCICIO FISCAL 2021 |
|---|-----------------------|-----------------------|--|-----------------------|-----------------------|
| INGRESOS Y OTROS BENEFICIOS | | | GASTOS Y OTRAS PÉRDIDAS | | |
| PARTICIPACIONES, APORTACIONES, CONVENIOS, INCENTIVOS DERIVADOS DE LA COLABORACION FISCAL, FONDOS DISTINGUIDOS | 3,018,305 | 2,784,502 | TRANSFERENCIAS, ASIGNACIONES, SUBSIDIOS Y OTRAS AYUDAS | 2,858,909 | 2,581,392 |
| TRANSFERENCIAS, ASIGNACIONES, SUBSIDIOS Y SUBVENCIONES, Y PENSIONES Y JUBILACIONES | 3,018,305 | 2,784,502 | TRANSFERENCIAS INTERNAS Y ASIGNACIONES AL SECTOR PÚBLICO | 2,858,909 | 2,581,392 |
| TOTAL DE INGRESOS Y OTROS BENEFICIOS | 3,018,305 | 2,784,502 | INVERSIÓN PÚBLICA | 159,396 | 203,110 |
| | | | INVERSIÓN PÚBLICA NO CAPITALIZABLE | 159,396 | 203,110 |
| | | | TOTAL DE GASTOS Y OTRAS PERDIDAS | 3,018,305 | 2,784,502 |
| | | | AHORRO NETO DEL EJERCICIO | 0 | 0 |

Lugar y fecha de generación: Reyes Mantecón, Oaxaca; a 19 de ABRIL de 2022
 Bajo protesta de decir verdad declaramos que los estados financieros y sus Notas son razonablemente correctos y responsabilidad del emisor.

ENCARGADA DE RECURSOS FINANCIEROS

LIC. NANCY CELIA MARTINEZ GOMEZ

JEFE DEPARTAMENTO ADMINISTRATIVO

L.C.P. GRACIELA PEREZ MIGUEL

Página 21



2016-2022

INSTITUTO
 OAXAQUEÑO DE
 LAS ARTESANÍAS

DIRECTORA GENERAL

LIC. NADIA CLIMACO ORTEGA



| Concepto | Hacienda Pública/ Patrimonio | | | Ajustes por Cambios de Valor | Total |
|--|------------------------------|-------------|------------------|------------------------------|------------------|
| | Contribuido | Generado | | | |
| | | Ejerc. Ant. | Del Ejercicio | | |
| Patrimonio Neto Inicial Ajustado del Ejercicio | 527,386 | 0 | 0 | 0 | 527,386 |
| ACTUALIZACIONES DEL PATRIMONIO | 527,386 | 0 | 0 | 0 | 527,386 |
| Variaciones de la Hacienda Pública / Patrimonio Neto del Ejercicio | 0 | 0 | 621,760 | 0 | 621,760 |
| RESULTADOS DE EJERCICIOS ANTERIORES | 0 | 0 | 1,084,376 | 0 | 1,084,376 |
| RESULTADOS DEL EJERCICIO (AHORRO/ DESAHORRO) | 0 | 0 | -462,616 | 0 | -462,616 |
| Hacienda Pública / Patrimonio Neto Final del Ejercicio 2021 | 527,386 | 0 | 621,760 | 0 | 1,149,146 |
| Cambios en la Hacienda Pública / Patrimonio Neto del Ejercicio 2022 | 527,386 | 0 | 0 | 0 | 527,386 |
| ACTUALIZACIONES DEL PATRIMONIO | 527,386 | 0 | 0 | 0 | 527,386 |
| Variaciones de la Hacienda Pública / Patrimonio Neto del Ejercicio | 0 | 0 | 1,061,452 | 0 | 1,061,452 |
| RESULTADOS DE EJERCICIOS ANTERIORES | 0 | 0 | 731,757 | 0 | 731,757 |
| RESULTADOS DEL EJERCICIO (AHORRO/ DESAHORRO) | 0 | 0 | 329,695 | 0 | 329,695 |
| Saldo Neto en la Hacienda Pública / Patrimonio 2022 | 527,386 | 0 | 1,061,452 | 0 | 1,588,838 |

ENCARGADA DE RECURSOS FINANCIEROS


 LIC. NANCY CELIA MARTÍNEZ GÓMEZ

Lugar y fecha de generación: Reyes Mantecón, Oaxaca, a 19 de ABRIL de 2022

JEFE DEPARTAMENTO ADMINISTRATIVO


 L.C.P. GRACIELA PÉREZ MIGUEL




DIRECTORA GENERAL



 LIC. NADIA CLIMACO ORTEGA


| CONCEPTO | ORIGEN | APLICACIÓN | CONCEPTO | ORIGEN | APLICACIÓN |
|---|-----------|------------|--|---------|------------|
| ACTIVO | 1,265,362 | 0 | PASIVO | 0 | 912,742 |
| ACTIVO CIRCULANTE | 912,742 | 0 | PASIVO CIRCULANTE | 0 | 912,742 |
| EFFECTIVO Y EQUIVALENTES | 66,835 | 0 | CUENTAS POR PAGAR A CORTO PLAZO | 0 | 912,742 |
| DERECHOS A RECIBIR EFECTIVO O EQUIVALENTES | 845,908 | 0 | HACIENDA PÚBLICA/PATRIMONIO | 0 | 352,619 |
| ACTIVO NO CIRCULANTE | 352,619 | 0 | HACIENDA PÚBLICA/PATRIMONIO CONTRIBUIDO | 0 | 0 |
| BIENES MUEBLES | 22,924 | 0 | ACTUALIZACIÓN DE LA HACIENDA PÚBLICA/ PATRIMONIO | 0 | 0 |
| ACTIVOS INTANGIBLES | 0 | 0 | HACIENDA PÚBLICA/PATRIMONIO GENERADO | 0 | 352,619 |
| DEPRECIACIÓN, DETERIORO Y ARMORTIZACIÓN ACUMULADA DE BIENES | 329,695 | 0 | RESULTADOS DE EJERCICIO (AHORRO/ DESAHORRO) | 0 | 0 |
| | | | RESULTADOS DE EJERCICIOS ANTERIORES | 0 | 352,619 |
| | | | RESULTADOS DEL EJERCICIO (AHORRO/DESAHORRO) | 233,803 | 0 |
| | | | TOTALES | 233,803 | 1,265,362 |

Lugar y fecha de generación: Reyes Mantecón, Oaxaca, a 19 de ABRIL de 2022.
 Bajo protesta de decir verdad declaramos que los estados financieros y sus Notas son razonablemente correctos y responsabilidad del emisor.

ENCARGADA DE RECURSOS FINANCIEROS JEFE DEPARTAMENTO ADMINISTRATIVO DIRECTORA GENERAL


 LIC. NANCY CELIA MARTINEZ GOMEZ


 L.C.P. GRACIELA PEREZ MIGUEL


 LIC. NADIA CLIMACO ORTEGA





GOBIERNO DEL ESTADO
DE OAXACA

Estado de Flujos de Efectivo



IOA
Instituto Oaxaqueño
de las Artesanías

| INSTITUTO OAXAQUEÑO DE LAS ARTESANÍAS | | |
|---|-----------------------|-----------------------|
| Del 01 de enero al 31 de marzo del 2021 y 2022 | | |
| CONCEPTO | EJERCICIO FISCAL 2022 | EJERCICIO FISCAL 2021 |
| Flujos de Efectivo de las Actividades de Operación | | |
| Origen | | |
| Impuestos | 3,114,142 | 13,217,016 |
| Cuotas y Aportaciones de Seguridad Social | | |
| Contribuciones de Mejoras | 0 | 0 |
| Derechos | 0 | 0 |
| Productos | 0 | 0 |
| Aprovechamientos | 0 | 0 |
| Ingresos por Venta de Bienes y Prestación de Servicios | 0 | 0 |
| Participaciones, Aportaciones, Convenios, Incentivos Derivados de la Colaboración Fiscal y Fondos Distintos de Aporta | 0 | 0 |
| Transferencias, Asignaciones, Subsidios y Subvenciones, y Pensiones y Jubilaciones | 0 | 0 |
| Otros Orígenes de Operación | 3,018,305 | 14,185,657 |
| Aplicación | 95,837 | -968,641 |
| Servicios Personales | 3,157,353 | 13,258,869 |
| Materiales y Suministros | 0 | 0 |
| Servicios Generales | 0 | 0 |
| Transferencias Internas y Asignaciones al Sector Público | 0 | 0 |
| Transferencias al resto del Sector Público | 2,858,909 | 13,002,824 |
| Subsidios y Subvenciones | 159,396 | 1,182,833 |
| Ayudas Sociales | 0 | 0 |
| Pensiones y Jubilaciones | 0 | 0 |
| Transferencias a Fideicomisos, Mandatos y Contratos Análogos | 0 | 0 |
| Transferencias a la Seguridad Social | 0 | 0 |
| Donativos | 0 | 0 |
| Transferencias al Exterior | 0 | 0 |
| Participaciones | 0 | 0 |
| Aportaciones | 0 | 0 |
| Convenios | 0 | 0 |
| Otras Aplicaciones de Operación | 0 | 0 |
| Flujos Netos de Efectivo por Actividades de Operación | 139,048 | -926,788 |
| | -43,211 | -41,853 |
| Flujos de Efectivo de las Actividades de Inversión | | |
| Origen | | |
| Bienes inmuebles, Infraestructura y Construcciones en Proceso | 0 | 0 |
| Bienes Muebles | 0 | 0 |
| Otros Orígenes de Inversión | 0 | 0 |
| Aplicación | 0 | 0 |
| Bienes Inmuebles, Infraestructura y Construcciones en Proceso | 0 | 0 |
| Bienes Muebles | 0 | 0 |
| Otras Aplicaciones de Inversión | 0 | 0 |
| Flujos Netos de Efectivo por Actividades de Inversión | 0 | 0 |
| | 0 | 0 |
| Flujo de Efectivo de las Actividades de Financiamiento | | |
| Origen | | |
| <i>Endeudamiento Neto</i> | 0 | 0 |
| Interno | 0 | 0 |
| Externo | | |
| Otros Orígenes de Financiamiento | | |
| Aplicación | | |
| <i>Servicios de la Deuda</i> | 0 | 0 |
| Interno | 0 | 0 |
| Externo | | |
| Otras Aplicaciones de Financiamiento | | |
| Flujos Netos de Efectivo por Actividades de Financiamiento | 0 | 0 |
| | 0 | 0 |
| Incremento/Disminución Neta en el Efectivo y Equivalentes al Efectivo | -43,211 | -41,853 |
| Efectivo y Equivalentes al Efectivo al Inicio del Ejercicio | 90,443 | 132,296 |
| Efectivo y Equivalentes al Efectivo al Final del Ejercicio | 47,232 | 90,443 |

Lugar y fecha de generación: Reyes Mantecón, Oaxaca a 19 de Abril del 2022

Bajo protesta de decir verdad declaramos que los Estados Financieros y sus Notas son razonablemente correctos y responsabilidad del emisor.

JEFA DEL DEPARTAMENTO ADMINISTRATIVO

L.C.P. GRACIELA PÉREZ MIGUEL

DIRECTORA GENERAL

LIC. NADIA CLIMACO ORTEGA



2015-2022

INSTITUTO
OAXAQUEÑO DE
LAS ARTESANÍAS

"Primer Informe Trimestral Enero-Marzo del Ejercicio 2022"

Cuenta de la Hacienda Pública Estatal 2022
 Gobierno del Estado de Oaxaca
 UR: 534 - INSTITUTO OAXAQUEÑO DE LAS ARTESANÍAS
 Estado Analítico del Activo
 Del 1° de enero al 31 de marzo de 2022
 (Pesos)



| DESCRIPCION | SALDO INICIAL | PERIODO | | SALDO FINAL | FLUJO |
|---|---------------|-----------|-----------|-------------|---------|
| | | CARGOS | ABONOS | | |
| ACTIVO | 2,194,334 | 3,534,718 | 3,461,805 | 2,267,247 | 72,913 |
| ACTIVO CIRCULANTE | 912,267 | 3,534,718 | 3,438,881 | 1,008,104 | 95,837 |
| EFECTIVO Y EQUIVALENTES | 90,443 | 2,795,806 | 2,839,016 | 47,232 | -43,211 |
| DERECHOS A RECIBIR EFECTIVO O EQUIVALENTES | 821,823 | 738,913 | 599,864 | 960,872 | 139,048 |
| ACTIVO NO CIRCULANTE | 1,282,067 | --- | 22,924 | 1,259,143 | -22,924 |
| BIENES MUEBLES | 2,315,217 | --- | 22,924 | 2,292,292 | -22,924 |
| ACTIVOS INTANGIBLES | 30,000 | --- | --- | 30,000 | --- |
| DEPRECIACIÓN, DETERIORO Y ARMORTIZACIÓN ACUMULADA DE BIENES | -1,063,149 | --- | --- | -1,063,149 | --- |

Bajo protesta de decir verdad declaramos que los estados financieros y sus Notas son razonablemente correctos y responsabilidad del emisor.
ENCARGADA DE RECURSOS FINANCIEROS

LIC. NANCY CELIA MARTINEZ GOMEZ

Lugar y fecha de generación: Reyes Mantecón, Oaxaca, a 19 de ABRIL de 2022

JEFE DEPARTAMENTO ADMINISTRATIVO

L.C.P. GRACIELA PEREZ MIGUEL

Página 1/1



2016-2022

**INSTITUTO
 OAXAQUEÑO DE
 LAS ARTESANÍAS**

DIRECTORA GENERAL

LIC. NADIA CLIMACO ORTEGA

Gobierno del Estado de Oaxaca
 UR: 534- INSTITUTO OAXAQUEÑO DE LAS ARTESANÍAS
 UE: 001- INSTITUTO OAXAQUEÑO DE LAS ARTESANÍAS
 Estado Analítico de la Deuda y Otros Pasivos
 Del 01 de enero al 31 de Marzo del 2022
 (Pesos)



IOA
 Instituto Oaxaqueño
 de las Artesanías

| Denominación de las Deudas | Moneda de Contratación | Institución o País Acreedor | Saldo Inicial del Periodo | Saldo Final del Periodo |
|--|------------------------|-----------------------------|---------------------------|-------------------------|
| DEUDA PÚBLICA | | | | |
| Corto Plazo | | | | |
| Deuda Interna | | | 0 | 0 |
| Instituciones de Crédito | | | 0 | 0 |
| Títulos y Valores | | | 0 | 0 |
| Arrendamientos Financieros | | | 0 | 0 |
| Deuda Externa | | | 0 | 0 |
| Organismos Financieros Internacionales | | | 0 | 0 |
| Deuda Bilateral | | | 0 | 0 |
| Títulos y Valores | | | 0 | 0 |
| Arrendamientos Financieros | | | 0 | 0 |
| <i>Subtotal a Corto Plazo</i> | | | 0 | 0 |
| Largo Plazo | | | | |
| Deuda Interna | | | 0 | 0 |
| Instituciones de Crédito | | | 0 | 0 |
| Títulos y Valores | | | 0 | 0 |
| Arrendamientos Financieros | | | 0 | 0 |
| Deuda Externa | | | 0 | 0 |
| Organismos Financieros Internacionales | | | 0 | 0 |
| Deuda Bilateral | | | 0 | 0 |
| Títulos y Valores | | | 0 | 0 |
| Arrendamientos Financieros | | | 0 | 0 |
| <i>Subtotal a Largo Plazo</i> | | | 0 | 0 |
| Otros Pasivos | | | 912,267 | 1,008,104 |
| <i>Total de Deuda y Otros Pasivos</i> | | | 912,267 | 1,008,104 |

Bajo protesta de decir verdad declaramos que los Estados Financieros y sus Notas son razonablemente correctos y responsabilidad del emisor

ENCARGADA DE RECURSOS
 FINANCIEROS

L.A. NANCY CELIA MARTÍNEZ GÓMEZ

JEFA DEL DEPARTAMENTO
 ADMINISTRATIVO

C.P. GRACIELA PÉREZ MIGUEL



DIRECTORA GENERAL

LIC. NADIA CLIMACO ORTEGA

2016-2022
 "Primer Informe Trimestral Enero-Marzo del Ejercicio 2022"
 INSTITUTO
 OAXAQUEÑO DE
 LAS ARTESANÍAS



Gobierno del Estado
de Oaxaca



IOA
Instituto Oaxaqueño
de las Artesanías

INFORME SOBRE PASIVOS CONTINGENTES

NO APLICA



NOTAS A LOS ESTADOS FINANCIEROS

DEL 01 DE ENERO AL 31 DE MARZO DEL 2022 (PESOS)

Remito informe relacionado con la Información Financiera del “Primer Informe Trimestral de Avance de Cuenta Pública del Ejercicio Enero-Marzo 2022”.

a). NOTAS DE DESGLOSE

I) NOTAS AL ESTADO DE SITUACIÓN FINANCIERA

El estado de Situación Financiera tiene como propósito mostrar información relativa a los recursos y obligaciones de la entidad.

ACTIVO

| CUENTAS | EJERCICIO FISCAL 2022 | EJERCICIO FISCAL 2021 |
|--|-----------------------|-----------------------|
| ACTIVO CIRCULANTE | | |
| Efectivo Equivalentes | 47,232 | 114,067 |
| Derechos a recibir efectivo y Esquemas | 960,872 | 1,806,780 |
| Total de Activo Circulante | 1,008,104 | 1,920,847 |
| Bienes Muebles | 2,292,292 | 2,315,217 |
| Activos Intangibles | 30,000 | 30,000 |
| Depreciación, Deterioro y amortización Acumulada de Bienes e Intangibles | -1,063,150 | -733,455 |
| Total de Activo no Circulante | 1,259,143 | 1,611,762 |
| TOTAL DE ACTIVOS | 2,267,247 | 3,532,609 |

ACTIVO CIRCULANTE

Efectivo y Equivalentes

El rubro de efectivo y equivalentes al 31 de marzo del ejercicio fiscal 2022, representa los recursos disponibles de la Entidad, saldo que se refleja en las siguientes cuentas bancarias 002610701474371191 Servicios Personales 2019, corresponde al adeudo a personal de base de canasta navideña y rendimientos bancarios de cuentas Banamex y Bancomer, así como un importe de \$ 2, 227.00 en cuenta de servicios personales, correspondientes a becas escolares depositadas el último día del cierre del mes y en cuenta de fondo rotatorio 2022 un saldo de \$ 44,500.60.



Derechos a recibir Efectivo o Equivalentes

En el rubro de Derechos a recibir Efectivo y Equivalentes (Otros deudores diversos por cobrar a C.P) el saldo al 31 de marzo del ejercicio fiscal 2022, corresponden a provisiones por retenciones en nómina, integrándose de la siguiente forma: Impuestos Sobre Sueldos y Salarios, Cuotas de Seguridad Social; IMSS, Seguro de Vida, personal administrativo, base confianza, seguros de vida MMyS, IMSS, Cesantía y Vejez, Seguros Argos, Núñez Banuet Servicios Funerarios, Nacional de Servicios Funerarios a Futuro, Cuota Sindical, Crédito Infonavit, Fonacot, Caja de ahorro sindical, Cooperativa Acreimex, , Solidez Monte Alban SC, Publiseg, S.A. de C.V., Cooperativa Sinvacrem S.C. Cabe señalar que en este rubro se contempla el adeudo de cuentas por liquidar certificadas del ejercicio 2016 por la Secretaría de Finanzas a este Instituto, por un importe de \$ 452,801.32 (Cuatrocientos cincuenta y dos mil, ochocientos un peso 32/100 M.N.); así como la cantidad de \$ 164,903.28 correspondiente al ejercicio 2021. Así como, un importe de \$ 126,429.07 del ejercicio 2022.

ACTIVO NO CIRCULANTE

Está constituido por el conjunto de valores y derechos de realización o disponibilidad con un periodo de tiempo superior a un año.

Bienes muebles

El rubro de Bienes Muebles del periodo enero a marzo del ejercicio 2022, está integrado de la siguiente forma:

| CUENTAS | EJERCICIO FISCAL 2022 | EJERCICIO FISCAL 2021 |
|---|-----------------------|-----------------------|
| Muebles de Oficina y Estantería | 853,372 | 853,371 |
| Equipo de Cómputo y Tecnologías de la Información | 304,983 | 327,907 |
| Otros Mobiliarios y Equipos de Administración | 3,448 | 3,448 |
| Vehículos y Equipo Terrestre | 1,130,490 | 1,130,490 |
| Activos Intangibles | 30,000 | 30,000 |
| TOTAL | 2,292,292 | 2,315,217 |

Al 31 de marzo del ejercicio fiscal 2022, el saldo del rubro de Activo no Circulante es de \$ 2, 292,292 (Dos millones doscientos noventa y dos mil doscientos noventa y dos pesos 00/100 M.N.).



PASIVO

El saldo de este rubro al 31 de marzo del ejercicio fiscal 2022, asciende a la cantidad de \$1,008,104.84 (Un millón ocho mil ciento ocho pesos 84/100 M.N.) que corresponden a los compromisos de pagos adquiridos durante los ejercicios fiscales 2016, 2021 y 2022, con proveedores y prestadores de servicios por la adquisiciones de bienes y contratación de servicios por pagar a corto plazo, también este rubro se contemplan los montos de las provisiones de nóminas (retenciones de los trabajadores) detallándose de la siguiente forma:

PASIVO CIRCULANTE

Cuentas por Pagar a Corto Plazo

| CUENTAS | EJERCICIO FISCAL 2022 | EJERCICIO FISCAL 2021 |
|--|-----------------------|-----------------------|
| Otras Prestaciones sociales y económicas por Pagar a c.p. | 0 | 576,663 |
| Deudas por Adquisición de bienes y Contratación de Servicios por pagar | 0 | 0 |
| Contratistas por obras en bienes de dominio por pagar a c.p. | 275,885 | 325,386 |
| Transferencias internas y asignaciones al sector público | 468,237 | 446,561 |
| Retenciones de impuestos por pagar a c.p. | 58,309 | 53,007 |
| Retenciones del sistema de seguridad social por pagar a c.p. | 23,173 | 53,398 |
| Otras retenciones y contribuciones por pagar | 129,158 | 510,532 |
| Fondos rotatorios por pagar a cp | 50,000 | 50,000 |
| Otras cuentas por pagar a cp. | 3,342 | 2,866 |
| TOTAL | 1,008,104 | 1,880,908 |

HACIENDA PÚBLICA/PATRIMONIO

| CUENTAS | EJERCICIO FISCAL 2022 | EJERCICIO FISCAL 2021 |
|---|-----------------------|-----------------------|
| HACIENDA PÚBLICA/ PATRIMONIO CONTRIBUIDO | | |
| Actualización de la Hacienda Pública | 527,386 | 527,386 |
| Total de Hacienda Pública/ Patrimonio Contribuido | 527,386 | 527,386 |
| HACIENDA PÚBLICA/ PATRIMONIO GENERADO | | |
| Resultados de Ejercicio (ahorro/Desahorro) | 0 | 0 |
| Resultado de ejercicios Anteriores | 731,757 | 1,084,376 |
| Total de Hacienda Pública/ Patrimonio Generado | 731,757 | 1,084,376 |
| TOTAL HACIENDA | 1,259,143 | 1,611,762 |



La cuenta de Hacienda Pública/Patrimonio, refleja un saldo al 31 de marzo del ejercicio fiscal 2022, por la cantidad de \$ 1, 259,142.87 (Un millón doscientos cincuenta y nueve mil ciento cuarenta y dos pesos 87/100 M.N.) que representa la acumulación del resultado al 31 de marzo del ejercicio 2022 y resultados de ejercicios anteriores, sin cambios en la actualización del patrimonio.

II) NOTAS AL ESTADO DE ACTIVIDADES

Muestra el resultado de las operaciones de la entidad al 31 de marzo del ejercicio fiscal 2022, integrado de la siguiente forma:

| CUENTAS | EJERCICIO FISCAL 2021 | EJERCICIO FISCAL 2020 |
|---|-----------------------|-----------------------|
| INGRESOS Y OTROS BENEFICIOS | | |
| Participaciones, Aportaciones, Transferencias, Asignaciones, Subsidios y Otras Ayudas | 3, 018,305 | 2, 785,502 |
| TOTAL DE INGRESOS Y OTROS BENEFICIOS | 3,018,305 | 2, 785,502 |
| GASTOS Y OTRAS PERDIDAS | | |
| Transferencias Internas y Asignaciones al Sector Publico | 2,858,909 | 2, 581,392 |
| Estimaciones, Depreciaciones, Deterioros, Obsolescencia y Amortizaciones | 0 | 0 |
| Inversión Pública No Capitalizable | 159,396 | 203,110 |
| TOTAL DE GASTOS Y OTRAS PERDIDAS | 3,018,305 | 2, 784,502 |
| AHORRO NETO DEL EJERCICIO | 0 | 0 |

Ingresos y Otros Beneficios

Los ingresos corresponden a los recursos que fueron ministrados al 31 de marzo del ejercicio fiscal 2022, el cual asciende a un importe de \$ 3, 018,304.90 (Tres millones dieciocho mil trescientos cuatro pesos 90/100 M.N.), recursos que fueron comprometidos y devengados desde el mes de enero a marzo del 2022.

AHORRO NETO DEL EJERCICIO

Gastos y Otras Pérdidas

El rubro de Gastos y Otras Pérdidas corresponden a lo devengado por la Entidad durante el periodo del 01 de enero al 31 de marzo del ejercicio fiscal 2022, por la cantidad de por la cantidad de \$ 3, 018,304.90 (Tres millones dieciocho mil trescientos cuatro pesos 90/100 M.N.), integrado de la siguiente manera:



GOBIERNO DEL ESTADO
DE OAXACA



IOA
Instituto Oaxaqueño
de las Artesanías

Transferencias, Asignaciones, Subsidios y Otras Ayudas.

Transferencias Internas y Asignaciones al Sector Público, refleja un saldo por la cantidad de \$ 2, 858,908.51 (Dos millones ochocientos cincuenta y ocho mil novecientos ocho pesos 51/100 M.N.), correspondiente a recursos que fueron comprometidos y devengados en los rubros de: Servicios personales, Materiales y Suministros, Servicios Generales al 31 de marzo del ejercicio 2022.

Inversión Pública no Capitalizable: Refleja un saldo de \$ 159,396.39 (Ciento cincuenta y nueve mil trescientos noventa y seis pesos 39/100 M.N.) que representa la ejecución de proyectos no incluidos en conceptos anteriores al 31 de marzo del ejercicio 2022.

Ahorro Neto del Ejercicio

En el Estado de Actividades al 31 de marzo del ejercicio fiscal 2022, refleja un Desahorro Neto del Ejercicio, por la cantidad de \$ 0 pesos.

III) NOTAS AL ESTADO DE VARIACIÓN EN LA HACIENDA PÚBLICA

Variaciones de la hacienda Pública/Patrimonio Neto del ejercicio
Hacienda Pública/ Patrimonio generado
Resultados de Ejercicios Anteriores

El apartado de Hacienda Pública/Patrimonio Generado, en el periodo del 01 de enero al 31 de marzo del ejercicio fiscal 2022, asciende a la cantidad de \$ 1, 259,142.87 (Un millón doscientos cincuenta y nueve mil ciento cuarenta y dos pesos 87/100 M.N.) integrándose de la siguiente manera:

| CONCEPTO | VARIACIONES |
|---|-------------|
| Hacienda Pública/Patrimonio Neto Final del Ejercicio 2021 | 527,386 |
| Resultados de Ejercicios Anteriores | 731,757 |
| Saldo Neto en la Hacienda Pública/Patrimonio 2022 | 1,259,143 |



IV) NOTAS AL ESTADO DE FLUJOS DE EFECTIVO

Efectivo y equivalentes

1. Análisis de saldo en la cuenta de Efectivo y Equivalentes:

| CONCEPTO | EJERCICIO FISCAL 2021 | EJERCICIO FISCAL 2021 |
|---|--------------------------|--------------------------|
| Efectivos en Bancos – Tesorería | | |
| Efectivos en Bancos - Dependencias | 90,443 | 132,296 |
| Inversiones temporales (hasta 3 meses) | | |
| Fondos con afectación específica | | |
| Depósitos de fondos de terceros y otros | -43,211 | -41,853 |
| Total de Efectivos y Equivalentes | 47,232 | 90,443 |

b). NOTAS DE MEMORIA (CUENTAS DE ORDEN)

Las cuentas de orden se utilizan para registrar movimientos de valores que no afecten o modifiquen el balance del ente contable, sin embargo, su incorporación en libros es necesaria con fines de recordatorio contable, de control y en general sobre los aspectos administrativos, o bien para consignar sus derechos o responsabilidades contingentes que puedan, o no, presentarse en el futuro.

1) Cuentas de Orden Contables

| CTA. NÚM. | DESCRIPCIÓN | IMPORTE |
|-----------|----------------------------------|---------|
| 76300 | BIENES BAJO CONTRATO DE COMODATO | 0.00 |
| 76400 | CONTRATO DE COMODATO POR BIENES | 0.00 |

c). NOTAS DE GESTIÓN ADMINISTRATIVA

1. Introducción:

Los estados Financieros de los entes públicos proveen de información financiera a los principales usuarios de la misma, al Congreso y a los ciudadanos.

El objetivo del presente documento es la revelación del contexto y de los aspectos económicos-financieros más relevantes que influyeron en las decisiones al cierre del



GOBIERNO DEL ESTADO
DE OAXACA



IOA
Instituto Oaxaqueño
de las Artesanías

ejercicio fiscal del 2022 y deberán ser considerados en la elaboración de los estados financieros para la mayor comprensión de los mismos y sus particulares.

De esta manera, se informa y explica la respuesta del gobierno a las condiciones relacionadas con la información financiera de cada periodo de gestión: además, de exponer aquellas políticas que podrían afectar la toma de decisiones en períodos posteriores.

2. Panorama Económico y Financiero:

Al Instituto Oaxaqueño de las Artesanías, se le aprobó y autorizó un presupuesto de egresos para el ejercicio fiscal 2021, por un importe de \$ 11, 857,589.95 (Once millones ochocientos cincuenta y siete mil quinientos ochenta y nueve Pesos 95/100 M.N.) en la Ley Orgánica del Poder Ejecutivo del Estado de Oaxaca y el Decreto del Presupuesto de Egresos del Estado de Oaxaca, mismo que se encuentra distribuido conforme a la estructura programática presentada en el Programa Operativo Anual (POA) del mismo ejercicio fiscal.

3. Autorización e Historia.

a) Fecha de creación del ente.

El Instituto Oaxaqueño de las Artesanías (IOA). Organismo Público Descentralizado, con personalidad jurídica y patrimonio propio; sectorizado a la Secretaría de Economía, según decreto número 7 publicado en el Periódico Oficial del Estado el 4 de Diciembre de 2004; donde se abroga la Ley que crea el organismo público descentralizado denominado "Artesanías e Industrias Populares del Estado de Oaxaca" (ARIPPO), aprobado por Decreto número 35 de fecha 13 de marzo de 1981 y dispone que los recursos humanos, materiales y financieros a su cargo pasarán a formar parte de "El Instituto", así como Las disposiciones legales y reglamentarias, los actos e instrumentos, los derechos laborales de sus trabajadores los que se entenderán intocados.



GOBIERNO DEL ESTADO
DE OAXACA



IOA
Instituto Oaxaqueño
de las Artesanías

4. Organización y Objeto Social

a) Objeto Social:

De acuerdo al artículo tercero de su decreto de creación.

Impulsar el desarrollo artesanal, por medio de programas de investigación, desarrollo, abasto de materias primas e insumos, capacitación, financiamiento, promoción, comercialización y difusión que signifique un impulso al mejoramiento de las condiciones de vida de las familias de los artesanos.

b) Principal Actividad:

Impulsar, capacitar, desarrollar y promover las condiciones de vida de las familias del sector artesanal por medio de programas, proyectos y financiamientos; que induzcan a la creación de organizaciones, producción y técnicas que fomenten la participación de la comunidad artesanal para incentivar la creatividad y calidad que generen promoción, diseño y difusión en la comercialización de sus productos, buscando diferentes canales de comercialización.

c) Ejercicio Fiscal:

Los Estados Financieros que se presentan corresponden al periodo Enero a marzo del ejercicio fiscal 2022, los cuales contabilizan los eventos y transacciones económicas de las operaciones expresadas y contabilizadas en moneda nacional, se hace referencia un comparativo con el periodo del 01 de enero al 31 de marzo del ejercicio fiscal 2021.

d) Régimen Jurídico:

Persona Moral del Régimen General de Ley

e) Consideraciones fiscales del ente: revelar el tipo de contribuciones que esté obligado a pagar o retener.

IMPUESTO SOBRE LA RENTA E IMPUESTO E IMPUESTO AL VALOR AGREGADO

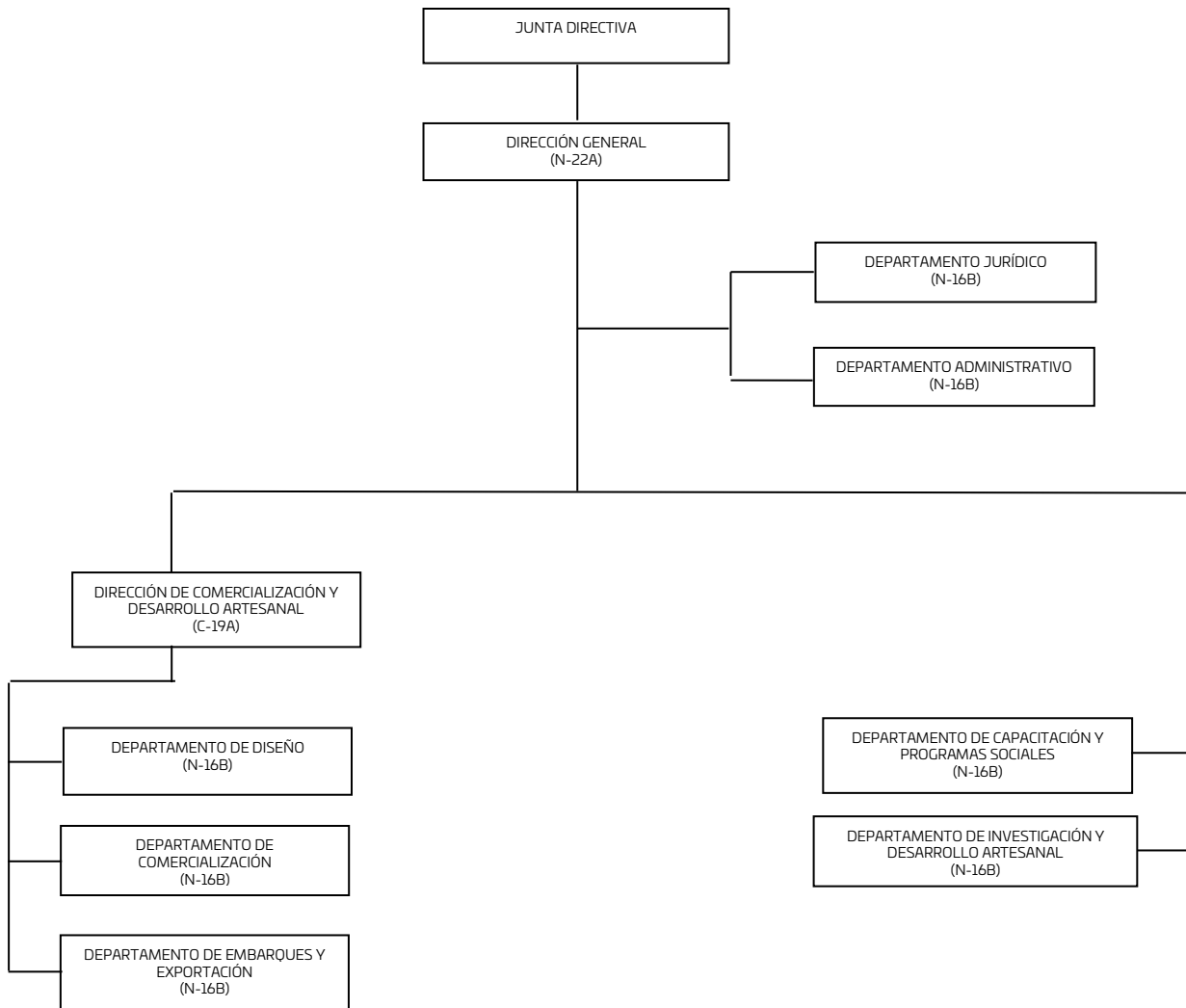
- Declaración Informativa anual de retenciones del ISR por sueldos y salarios e ingresos asimilados a salarios.
- Declaración Provisiona mensual por ISR retenciones por Salarios y por asimilados a salarios.
- Declaración Provisional mensual de ISR retención de por servicios profesionales.



- Declaración Provisional mensual de ISR por pagos por cuenta de terceros o retenciones por arrendamiento de inmuebles.
- Declaración informativa anual de pagos y retenciones de servicios profesionales y retenciones a terceros.
- Declaración Provisional mensual de IVA retenciones

f) Estructura organizacional básica:

INSTITUTO OAXAQUEÑO DE LAS ARTESANÍAS ESTRUCTURA ORGÁNICA





5. Bases de preparación de los Estados Financieros.

- a) Si se ha observado la normatividad emitida por el CONAC y demás disposiciones legales aplicables.

Los Estados Financieros del Instituto Oaxaqueño de las Artesanías, se elaboraron en apego y con fundamento en el Título IV de la Ley General de Contabilidad Gubernamental y las Normas emitidas por el CONAC

- b) La normatividad aplicada para el reconocimiento, valuación y revelación de los diferentes rubros de la información financiera, así como las bases de medición utilizadas para la elaboración de los estados financieros; por ejemplo: costo histórico, valoración de realización, valor razonable, valor de recuperación o cualquier otro método empleado y los criterios de aplicación de los mismos.

Se aplicó durante el periodo que se informa (ejercicio fiscal 2022), la normatividad vigente para el reconocimiento, valuación y revelación de los diferentes rubros de la información Financiera, así como las bases de medición: valor de realización, respetando en el total de las operaciones su costo histórico.

- c) Postulados básicos.

Los emitidos por el CONAC:

1. Sustancia Económica
2. Entes Públicos
3. Existencia Permanente
4. Revelación Suficiente
5. Importancia Relativa
6. Registro e Integración Presupuestaria
7. Consolidación de Información financiera
8. Devengo Contable
9. Valuación
10. Dualidad Económica
11. Consistencia

- d) Norma supletoria. (No aplica)

Las permitidas por la Normatividad del CONAC.

- e) Para las entidades que por primera vez estén implementando el base devengado de acuerdo a la Ley de Contabilidad, deberán: (NO APLICA)

Revelar las nuevas políticas de reconocimiento:

De acuerdo a lo establecido por el CONAC.



INGRESOS

Devengado. - Cuando exista jurídicamente el derecho al cobro.

Recaudado. - Cuando existe el cobro en efectivo o cualquier otro medio de pago

EGRESOS

Comprometido. - Cuando se existe la aprobación por una autoridad competente de un acto administrativo, u otro instrumento jurídico que formaliza una relación jurídica con terceros para la adquisición de bienes y servicios.

Devengado. - Cuando se reconoce de una obligación de pago a favor de terceros por la recepción de conformidad de bienes, servicios contratados.

Ejercido. - Cuando se emite una cuenta por liquidar Certifica aprobada por la autoridad competente

Pagado. - Cuando se realiza la cancelación total o parcial de las obligaciones de pago.

-Revelar los cambios en las políticas, la clasificación y medición de las mismas, así como su impacto en la información financiera:

6. Políticas de Contabilidad Significativas:

a) Actualización: El registro de la contabilidad se realizó en base a los lineamientos establecidos por el CONAC.

b) Informar sobre la realización de operaciones en el extranjero y de sus efectos en la información financiera gubernamental:

Durante el ejercicio fiscal 2022, no se realizaron operaciones en Moneda Extranjera.

c) Método de evaluación de la inversión en acciones en el Sector Paraestatal.

NO APLICA

d) Sistema y método de valuación de inventarios. No aplica.

e) Beneficios a empleados:

No se tienen reservas para beneficios futuros de los empleados, más que las contempladas anualmente en el presupuesto de egresos del ejercicio presente.

f) Provisiones:

Las provisiones al 31 de marzo del ejercicio fiscal 2022, lo conforman los siguientes conceptos: En el rubro de servicios personales (nómina de los trabajadores) cuotas obreras IMSS, Cuotas obreras IMSS R.C.V. y Crédito de vivienda.



- g) Reservas: No aplica
 - h) Cambios en políticas contables y corrección de errores junto con la revelación de los efectos que se tendrá en la información financiera del ente público, ya sea retrospectivos o prospectivos.
 - i) Reclasificaciones: no se realizaron reclasificaciones.
 - j) Depuración y Cancelación de saldos:
Las depuraciones y cancelaciones de saldos se realizaron cada mes en diferentes cuentas contables durante el periodo, con la finalidad de presentar cifras actualizadas en los Estados Financieros.
7. Posición en Moneda Extranjera y Protección por riesgo Cambiario:
- a) Activos en moneda extranjera: No aplica
 - b) Pasivos en moneda extranjera: (No aplica)
No se tienen Pasivos en moneda extranjera
 - c) Posición en moneda extranjera: (No aplica)
 - d) Tipo de cambio: (No aplica)
 - e) Equivalente en moneda nacional: (No aplica)
8. Reporte Analítico del Activo: (No aplica)
- a) Vida útil o porcentajes de depreciación, deterioro o amortización utilizados en los diferentes tipos de activos: No aplica
 - b) Cambios en el porcentaje de depreciación o valor residual de los activos: No aplica
 - c) Importe de los gastos conceptualizados en el ejercicio, tanto financieros como de investigación y desarrollo: No aplica
 - d) Riesgos por tipo de cambio o tipo de interés de las inversiones financieras: No aplica
 - e) Valor activado en el ejercicio de los bienes construidos por la entidad: No aplica
 - f) Otras circunstancias de carácter significativo que afecten el activo, tales como bienes en garantía, señalados en embargos, litigios, títulos de inversiones, entregados en garantías, baja significativa del valor de inversiones financieras, etc.: No aplica
 - g) Desmantelamiento de Activos, procedimientos, implicaciones, efectos contables:
No aplica



h) Administración de activos; planeación con el objetivo de que el ente los utilice de manera más efectiva:

Se utilizan los activos con la operación y mantenimiento óptimo.

- a) Inversiones en valores: No aplica
- b) Patrimonio de Organismos descentralizados: No aplica
- c) Inversiones en empresas de participación mayoritaria:
No se tiene inversión en este tipo de empresas.
- d) Inversiones en empresas de participación minoritaria: No aplica.

9. Fideicomisos, Mandatos y Análogos. No aplica

- a) Por ramo administrativo que los reporta: No aplica

10. Reporte de la Recaudación. No aplica

- a) Análisis del comportamiento de la recaudación correspondiente al ente público o cualquier tipo de ingreso, de forma separada los ingresos locales de los federales: No aplica.
- b) Proyección de la recaudación e ingresos en el mediano plazo: No aplica.

11. Información sobre la Deuda y el Reporte Analítico de la Deuda: No aplica

- a) Utilizar al menos los siguientes indicadores: Deuda respecto al PIB y deuda respecto a la recaudación tomando, como mínimo, un periodo igual o menor a 5 años. No aplica
- b) Información de manera agrupada por tipo de valor gubernamental o instrumento financiero en la que se considere interese, comisiones, tasa, perfil de vencimiento y otros gastos de la deuda: No aplica

12. Calificaciones otorgadas: No aplica

13. Proceso de Mejora

- a) Principales Políticas de control interno: En los acuerdos del comité de control interno, integrado por todas las áreas operativas del Instituto, se identifican las fallas de procedimiento y se toman acuerdos con el objetivo de corregir y mejorar la operatividad.
- b) Medidas de desempeño financiero, metas: Al igual que el inciso anterior, las áreas involucradas en el seguimiento de metas, intervienen en el comité de



GOBIERNO DEL ESTADO
DE OAXACA



IDA
Instituto Oaxaqueño
de las Artesanías

control interno, donde se informan los avances y posibles complicaciones detectadas en el proceso.

14. Información por Segmentos

Toda la información del Ente, está procesada y se encuentra disponible por Unidad Responsable de realizar las funciones propias.

15. Eventos Posteriores al Cierre:

El ente público no tiene hechos ocurridos en el periodo posterior al que informa, que proporcionen mayor evidencia sobre eventos que le afectan económicamente y que no se conocían a la fecha de cierre.

16. Partes Relacionadas:

No existen partes relacionadas que pudieran ejercer influencia significativa sobre la toma de decisiones financieras y operativas.

17. Responsabilidad sobre la presentación razonable de los Estados Financieros.

Estos Estados Financieros fueron autorizados para su emisión el día 19 del mes de abril del 2022, por la Licenciada Nadia Clímaco Ortega en su carácter de Directora General del Instituto Oaxaqueño de las Artesanías.

Bajo protesta de decir verdad declaro que los Estados Financieros y sus Notas, son razonablemente correctas y son responsabilidad del emisor.

ENCARGADA DE RECURSOS
FINANCIEROS

L.A. NANCY CELIA MARTÍNEZ GÓMEZ

JEFA DEL DEPARTAMENTO
ADMINISTRATIVO

L.C.P. GRACIELA PÉREZ MIGUEL



DIRECTORA GENERAL

LIC. NADIA CLÍMACO ORTEGA

2016-2022
INSTITUTO
OAXAQUEÑO DE
LAS ARTESANÍAS



GOBIERNO DEL ESTADO
DE OAXACA



IOA
Instituto Oaxaqueño
de las Artesanías

Cuenta Pública del Estado de Oaxaca del Ejercicio Fiscal 2022
Gobierno del Estado de Oaxaca
UR: 534- INSTITUTO OAXAQUEÑO DE LAS ARTESANÍAS
UE: 001- INSTITUTO OAXAQUEÑO DE LAS ARTESANÍAS
Conciliación entre los Ingresos Presupuestarios y Contables
Del 01 de enero al 31 de Marzo del 2022
(Pesos)

| | |
|--|-----------|
| 1. Total de Ingresos Presupuestarios | 3,018,305 |
| 2. Más ingresos contables no presupuestarios | 0 |
| Ingresos financieros Incremento por variación de Inventarios Disminución del exceso de estimaciones por perdida o deterioro u obsolescencia Disminución del exceso por provisiones Otros Ingresos y beneficios varios Otros ingresos contables no presupuestarios | |
| 3. Menos ingresos presupuestarios no contables | 0 |
| Aprovechamientos patrimoniales Ingresos derivados de financiamiento Otros ingresos presupuestarios no contables | |
| 4. Ingresos contables (4=1+2-3) | 3,018,305 |
| | |



GOBIERNO DEL ESTADO
DE OAXACA



IOA
Instituto Oaxaqueño
de las Artesanías

Cuenta Pública del Estado de Oaxaca del Ejercicio Fiscal 2022
Gobierno del Estado de Oaxaca
UR: 534- INSTITUTO OAXAQUEÑO DE LAS ARTESANÍAS
UE: 001- INSTITUTO OAXAQUEÑO DE LAS ARTESANÍAS
Conciliación entre los Egresos Presupuestarios y Contables
Del 01 de enero al 31 de Marzo del 2022
(Pesos)

| | |
|--|-----------|
| 1. Total de Egresos Presupuestarios | 3,018,305 |
| 2. Menos egresos presupuestarios no contables | 0 |
| <ul style="list-style-type: none"> Materias Primas y Materiales de Producción y Comercialización Materiales y Suministros Mobiliario y equipo de administración Mobiliario y equipo educacional y recreativo Equipo e instrumental médico y de laboratorio Vehículos y equipo de transporte Equipo de defensa y seguridad Maquinaria, otros equipos y herramientas Activos biológicos Bienes inmuebles Activos intangibles Obra pública en Bienes de Dominio Público Obra pública en Bienes propios Acciones y participaciones de capital Compra de títulos y valores Concesión de Préstamos Inversiones en fideicomisos, mandatos y otros análogos Provisiones para contingencias y otras erogaciones especiales Amortización de la deuda publica Adeudos de ejercicios fiscales anteriores (ADEFAS) Otros Egresos Presupuestales No Contables | |
| 3. Más gastos contables no presupuestarios | 0 |
| <ul style="list-style-type: none"> Estimaciones, depreciaciones, deterioros, obsolescencia y amortizaciones Provisiones Disminución de inventarios Aumento por insuficiencia de estimaciones por pérdida o deterioro u obsolescencia Aumento por insuficiencia de provisiones Otros Gastos Otros Gastos Contables No Presupuestales | 0 |
| 4. Egresos contables (4=1-2+3) | 3,018,305 |

"Cuenta Pública del Estado de Oaxaca del Ejercicio Fiscal 2022"

INSTITUTO OAXAQUEÑO DE LAS ARTESANÍAS

ESTADO ANALÍTICO DE INGRESOS PRESUPUESTARIOS
DEL 01 DE ENERO AL 31 DE MARZO DEL 2022

(EN PESOS)

| Rubro de Ingresos | Ingreso | | | | | |
|--|-------------------|----------------------------|-------------------|---------------------|------------------|------------------|
| | Estimado | Ampliaciones y Reducciones | Modificado | Devengado | Recaudado | Diferencia |
| | (1) | (2) | (3=1+2) | (4) | (5) | (6=5-1) |
| Impuestos | | | | | | |
| Contribuciones de Mejoras | | | | | | |
| Derechos | | | | | | |
| Productos | | | | | | |
| Corriente | | | | | | |
| Capital | | | | | | |
| Aprovechamientos | | | | | | |
| Corriente | | | | | | |
| Capital | | | | | | |
| Ingresos por Ventas de Bienes y Servicios | | | | | | |
| Contribuciones no Comprendidas en las Fracciones de la Ley de Ingresos Causados en Ejercicios Fiscales Anteriores Pendientes de Liquidación o Pago | | | | | | |
| Participaciones y Aportaciones | | | | | | |
| Transferencias, Asignaciones, Subsidios y Otras Ayudas | 11,857,590 | - 79,055 | 11,778,535 | 3,018,305 | 1,815,159 | 8,760,230 |
| Otros Ingresos | | | | | | |
| TOTAL | 11,857,590 | - 79,055 | 11,778,535 | 3,018,305 | 1,815,159 | 8,760,230 |
| | | | | Ingresos excedentes | | |

| Estado Analítico de Ingresos Por Fuente de Financiamiento | Ingreso | | | | | |
|--|-------------------|----------------------------|-------------------|---------------------|------------------|------------------|
| | Estimado | Ampliaciones y Reducciones | Modificado | Devengado | Recaudado | Diferencia |
| | (1) | (2) | (3=1+2) | (4) | (5) | (6=5-1) |
| Ingresos del Gobierno | 11,857,590 | - 79,055 | 11,778,535 | 3,018,305 | 1,815,159 | 8,760,230 |
| Impuestos | - | - | - | - | - | - |
| Contribuciones de Mejoras | - | - | - | - | - | - |
| Derechos | - | - | - | - | - | - |
| Productos | - | - | - | - | - | - |
| Corriente | - | - | - | - | - | - |
| Capital | - | - | - | - | - | - |
| Aprovechamientos | - | - | - | - | - | - |
| Corriente | - | - | - | - | - | - |
| Capital | - | - | - | - | - | - |
| Contribuciones no Comprendidas en las Fracciones de la Ley de Ingresos Causados en Ejercicios Fiscales Anteriores Pendientes de Liquidación o Pago | - | - | - | - | - | - |
| Participaciones y Aportaciones | - | - | - | - | - | - |
| Transferencias, Asignaciones, Subsidios y Otras Ayudas | 11,857,590 | - 79,055 | 11,778,535 | 3,018,305 | 1,815,159 | 8,760,230 |
| Otros Ingresos | - | - | - | - | - | - |
| Ingresos de Organismos y Empresas | - | - | - | - | - | - |
| Cuotas y Aportaciones de Seguridad Social | - | - | - | - | - | - |
| Ingresos por Ventas de Bienes y Servicios | - | - | - | - | - | - |
| Transferencias, Asignaciones, Subsidios y Otras Ayudas | - | - | - | - | - | - |
| Ingresos derivados de financiamiento | - | - | - | - | - | - |
| Ingresos derivados de financiamiento | - | - | - | - | - | - |
| TOTAL | 11,857,590 | - 79,055 | 11,778,535 | 3,018,305 | 1,815,159 | 8,760,230 |
| | | | | Ingresos excedentes | | |

"Primer Informe Trimestral Enero-Marzo del Ejercicio 2022"

ESTADO ANALITICO DEL EJERCICIO DEL PRESUPUESTO DE EGRESOS
 CLASIFICACION POR OBJETO DEL GASTO (CAPITULO-CONCEPTO)

| Cve | Concepto | Aprobado 1 | Ampliaciones / Reducciones 2= (3-1) | Modificado 3 = (1+2) | Devengado 4 | Pagado 5 | Subejercicio 6 = (3-4) |
|------------|---|----------------------|---|-------------------------|---------------------|---------------------|---------------------------|
| 534 | INSTITUTO OAXAQUEÑO DE LAS ARTESANÍAS | | | | | | |
| 4 | TRANSFERENCIAS, ASIGNACIONES, SUBSIDIOS Y OTRAS AYUDAS | 11,857,589.95 | -79,054.76 | 11,778,535.19 | 3,018,304.90 | 1,815,158.84 | 8,760,230.29 |
| 1 | TRANSFERENCIAS INTERNAS Y ASIGNACIONES AL SECTOR PÚBLICO | 10,857,589.95 | -79,054.76 | 10,778,535.19 | 2,858,908.51 | 1,808,719.30 | 7,919,626.68 |
| 6 | INVERSIÓN PÚBLICA | 1,000,000.00 | 0.00 | 1,000,000.00 | 159,396.39 | 6,439.54 | 840,603.61 |
| 3 | PROYECTOS PRODUCTIVOS Y ACCIONES DE FOMENTO | 1,000,000.00 | 0.00 | 1,000,000.00 | 159,396.39 | 6,439.54 | 840,603.61 |
| | TOTAL DEPENDENCIA / ENTIDAD | 11,857,589.95 | -79,054.76 | 11,778,535.19 | 3,018,304.90 | 1,815,158.84 | 8,760,230.29 |

ESTADO ANALITICO DEL EJERCICIO DEL PRESUPUESTO DE EGRESOS

CLASIFICACION ECONOMICA (POR TIPO DE GASTO)

| Cve | Concepto | Aprobado 1 | Ampliaciones / Reducciones 2= (3-1) | Modificado 3 = (1+2) | Devengado 4 | Pagado 5 | Subejercicio 6 = (3-4) |
|------------|--|----------------------|---|-------------------------|---------------------|---------------------|---------------------------|
| 534 | INSTITUTO OAXAQUEÑO DE LAS ARTESANÍAS | | | | | | |
| 1 | GASTO CORRIENTE | 10,857,589.95 | -79,054.76 | 10,778,535.19 | 2,858,908.51 | 1,808,719.30 | 7,919,626.68 |
| 2 | GASTO DE CAPITAL | 1,000,000.00 | 0.00 | 1,000,000.00 | 159,396.39 | 6,439.54 | 840,603.61 |
| | TOTAL DEPENDENCIA / ENTIDAD: | 11,857,589.95 | -79,054.76 | 11,778,535.19 | 3,018,304.90 | 1,815,158.84 | 8,760,230.29 |

ESTADO ANALITICO DEL EJERCICIO DEL PRESUPUESTO DE EGRESOS
 CLASIFICACION ADMINISTRATIVA

| Cve | Concepto | Aprobado 1 | Ampliaciones / Reducciones 2= (3-1) | Modificado 3 = (1+2) | Devengado 4 | Pagado Transferido 5 | Subejercicio 6 = (3-4) |
|-----|--|----------------------|---|-------------------------|---------------------|----------------------------|---------------------------|
| 5 | ORGANISMOS PÚBLICOS DESCENTRALIZADOS | 11,857,589.95 | -79,054.76 | 11,778,535.19 | 3,018,304.90 | 1,815,158.84 | 8,760,230.29 |
| 34 | INSTITUTO OAXAQUEÑO DE LAS ARTESANÍAS | 11,857,589.95 | -79,054.76 | 11,778,535.19 | 3,018,304.90 | 1,815,158.84 | 8,760,230.29 |
| | TOTAL DEL GASTO: | 11,857,589.95 | -79,054.76 | 11,778,535.19 | 3,018,304.90 | 1,815,158.84 | 8,760,230.29 |

ESTADO ANALITICO DEL EJERCICIO DEL PRESUPUESTO DE EGRESOS

CLASIFICACION FUNCIONAL (FINALIDAD Y FUNCION)

| Cve | Concepto | Aprobado 1 | Ampliaciones / Reducciones 2= (3-1) | Modificado 3 = (1+2) | Devengado 4 | Pagado 5 | Subejercicio 6 = (3-4) |
|------------|---|----------------------|---|-------------------------|---------------------|---------------------|---------------------------|
| 534 | INSTITUTO OAXAQUEÑO DE LAS ARTESANÍAS | | | | | | |
| 3 | DESARROLLO ECONÓMICO | 11,857,589.95 | -79,054.76 | 11,778,535.19 | 3,018,304.90 | 1,815,158.84 | 8,760,230.29 |
| 1 | ASUNTOS ECONÓMICOS, COMERCIALES Y LABORALES EN GENERAL | 11,857,589.95 | -79,054.76 | 11,778,535.19 | 3,018,304.90 | 1,815,158.84 | 8,760,230.29 |
| | TOTAL DEPENDENCIA / ENTIDAD | 11,857,589.95 | -79,054.76 | 11,778,535.19 | 3,018,304.90 | 1,815,158.84 | 8,760,230.29 |



GOBIERNO DEL ESTADO
DE OAXACA



IOA
Instituto Oaxaqueño
de las Artesanías

INTERESES DE LA DEUDA
DEL 01 DE ENERO AL 31 DE MARZO DEL 2022
(Pesos)

| Identificación de Crédito o Instrumento | Devengado | Pagado |
|---|-----------|--------|
| Créditos Bancarios | | |
| | | |
| | | |
| | | |
| | | |
| | | |
| | | |
| | | |
| | | |
| Total de intereses de Créditos Bancarios | 0 | 0 |
| Otros Instrumentos de Deuda | | |
| | | |
| | | |
| | | |
| | | |
| | | |
| | | |
| | | |
| | | |
| Total de intereses de Otros Instrumentos de Deuda | 0 | 0 |
| TOTAL | 0 | 0 |

NO APLICA



INDICADORES DE POSTURA FISCAL
DEL 01 DE ENERO AL 31 DE MARZO DEL 2022
(Pesos)

| Concepto | Estimado | Devengado | Pagado ³ |
|--|----------|-----------|---------------------|
| I. Ingresos Presupuestarios (I=1+2) | 0 | 0 | 0 |
| 1. Ingresos del Gobierno de la Entidad Federativa ¹ | | | |
| 2. Ingresos del Sector Paraestatal ¹ | | | |
| II. Egresos Presupuestarios (II=3+4) | 0 | 0 | 0 |
| 3. Egresos del Gobierno de la Entidad Federativa ² | | | |
| 4. Egresos del Sector Paraestatal ² | | | |
| III. Balance Presupuestario (Superávit o Déficit) (I - II) | 0 | 0 | 0 |

| Concepto | Estimado | Devengado | Pagado ³ |
|---|----------|-----------|---------------------|
| III. Balance presupuestario (Superávit o Déficit) | 0 | 0 | 0 |
| IV. Intereses, Comisiones y Gastos de la Deuda | | | |
| V. Balance Primario (Superávit o Déficit) (V= III - IV) | 0 | 0 | 0 |

| Concepto | Estimado | Devengado | Pagado ³ |
|---|----------|-----------|---------------------|
| A. Financiamiento | | | |
| B. Amortización de la deuda | | | |
| C. Endeudamiento ó desendeudamiento (C = A - B) | 0 | 0 | 0 |

1. Los Ingresos que se presentan son los ingresos presupuestarios totales sin incluir los ingresos por financiamientos. Los Ingresos del Gobierno de la Entidad Federativa corresponden a los del Poder Ejecutivo, Legislativo, Judicial y Autónomos
2. Los egresos que se presentan son los egresos presupuestarios totales sin incluir los egresos por amortización. Los egresos del Gobierno de la Entidad Federativa corresponden a los del Poder Ejecutivo, Legislativo, Judicial y Órganos Autónomos
3. Para Ingresos se reportan los ingresos recaudados; para egresos se reportan los egresos pagados

ESTADO ANALITICO DEL EJERCICIO DEL PRESUPUESTO DE EGRESOS

RESUMEN POR PROGRAMA PRESUPUESTARIO

| Clave | Concepto | Aprobado 1 | Ampliaciones / Reducciones 2= (3-1) | Modificado 3 = (1+2) | Devengado 4 | Pagado 5 | Subejercicio 6 = (3-4) |
|-----------|---|----------------------|---|-------------------------|---------------------|---------------------|---------------------------|
| 5 | ORGANISMOS PÚBLICOS DESCENTRALIZADOS | 11,857,589.95 | -79,054.76 | 11,778,535.19 | 3,018,304.90 | 1,815,158.84 | 8,760,230.29 |
| 34 | INSTITUTO OAXAQUEÑO DE LAS ARTESANÍAS | 11,857,589.95 | -79,054.76 | 11,778,535.19 | 3,018,304.90 | 1,815,158.84 | 8,760,230.29 |
| 1 | PROGRAMAS | 11,857,589.95 | -79,054.76 | 11,778,535.19 | 3,018,304.90 | 1,815,158.84 | 8,760,230.29 |
| 2 | DESEMPEÑO DE LAS FUNCIONES | 11,857,589.95 | -79,054.76 | 11,778,535.19 | 3,018,304.90 | 1,815,158.84 | 8,760,230.29 |
| | TOTAL DEPENDENCIA / ENTIDAD | 11,857,589.95 | -79,054.76 | 11,778,535.19 | 3,018,304.90 | 1,815,158.84 | 8,760,230.29 |

REPORTE DE AVANCE DE GESTIÓN

UR 534 - INSTITUTO OAXAQUEÑO DE LAS ARTESANÍAS

PRIMER TRIMESTRE 2022



Gobierno del Estado

OBJETIVO INSTITUCIONAL: -PROMOCIONAR LA RIQUEZA ARTESANAL DE NUESTRA ESTADO A TRAVES DE LA PARTICIPACION EN CERTAMENES COMO EXPOSICIONES ARTESANALES CON ARTESANIAS QUE CUBRAN LAS EXPECTATIVAS DE UN MERCADO COMPETITIVO Y DE ESTA MANERA MEJORAR LAS CONDICIONES DE VIDA DE LOS ARTESANOS Y ARTESANAS, ASI COMO DE SUS FAMILIAS

ALINEACIÓN PED:

EJE: 04-OAXACA PRODUCTIVO E INNOVADOR

TEMA: 05-IMPULSO A LA ECONOMÍA Y ZONAS ECONÓMICAS ESPECIALES

OBJETIVO: 01-IMPULSAR EL DESARROLLO ECONÓMICO DEL ESTADO MEDIANTE EL INCREMENTO DE LA PRODUCTIVIDAD Y COMPETITIVIDAD, A TRAVÉS DEL FORTALECIMIENTO DE LOS SECTORES ECONÓMICOS ESTRATÉGICOS PARA UNA MAYOR INVERSIÓN Y GENERACIÓN DE EMPLEOS QUE ELEVEN LA CALIDAD DE VIDA DE LAS Y LOS OAXAQUEÑOS.

ESTRATEGIA: 01-IMPULSO A LA COMPETITIVIDAD Y LA PRODUCTIVIDAD

LÍNEAS DE ACCIÓN: 03-FORTALECER EL DESARROLLO EMPRESARIAL DE LAS MIPYMES E IMPULSAR A EMPRENDEDORES OAXAQUEÑOS.

UE: 001-INSTITUTO OAXAQUEÑO DE LAS ARTESANÍAS

MATRIZ DE INDICADORES PARA RESULTADOS:

FIN: CONTRIBUIR AL IMPULSO DEL DESARROLLO ECONÓMICO DEL ESTADO PARA UNA MAYOR INVERSIÓN Y GENERACIÓN DE EMPLEOS QUE ELEVEN LA CALIDAD DE VIDA DE LAS Y LOS OAXAQUEÑOS.

PROPÓSITO: LAS UNIDADES ECONÓMICAS DEL ESTADO DE OAXACA MEJORAN SU PRODUCTIVIDAD.

COMPONENTE: 353-EVENTO PARA EL DESARROLLO DE CAPACIDAD EMPRESARIAL REALIZADO

ACTIVIDAD: 1491-IMPARTIR CAPACITACIÓN

| ESTRUCTURA PROGRAMATICA | | | | | | | |
|---------------------------------------|---|---|----------|----------|----------|---|---------------|
| PROGRAMA | | SUBPROGRAMA | | PROYECTO | | OBRA/ACTIVIDAD | |
| 161-IMPULSO A LA ECONOMÍA | | 01-REALIZACIÓN DE EVENTOS PARA EL DESARROLLO DE CAPACIDADES EMPRESARIALES | | 000-- - | | 001-CAPACITACIONES PARA EL SECTOR ARTESANAL | |
| POBLACIÓN O ÁREA DE ENFOQUE POTENCIAL | ATRIBUTO DE LA POBLACIÓN O ÁREA DE ENFOQUE: | UNIDAD ECONÓMICA | HOMBRES: | 0 | MUJERES: | 0 | TOTAL: 219176 |

| PRESUPUESTO ANUAL | | | | | | | |
|-------------------------------------|------------|-----------|------------|-------------|-------------|-------------|-------------|
| Aprobado | Ampliación | Reducción | Modificado | EJERCIDO T1 | EJERCIDO T2 | EJERCIDO T3 | EJERCIDO T4 |
| 31,500.00 | 0.00 | 0.00 | 31,500.00 | 9,000.00 | 0.00 | 0.00 | 0.00 |
| TOTAL EJERCIDO AL TRIMESTRE VIGENTE | | | | | | | 9,000.00 |

| PRESUPUESTO TRIMESTRAL DE LA ACTIVIDAD | | | | | | | |
|--|------------|--------------|-----------|----------|------------------------------|--|--|
| Aprobado | Modificado | Comprometido | Devengado | Ejercido | % de Ejercido Vs. Modificado | | |
| 9,000.00 | 9,000.00 | 9,000.00 | 9,000.00 | 9,000.00 | 100.00 | | |

| DATOS DEL INDICADOR | | | | | | | |
|---------------------|--|------------------------|--------------------------------|-----------------------|------------------|--|--|
| Nombre : | PORCENTAJE DE UNIDADES ECONÓMICAS CAPACITADAS | | | Número de indicador : | 1611 | | |
| Definición : | MIDE EL PORCENTAJE DE UNIDADES ECONÓMICAS CAPACITADAS, RESPECTO A LAS AGENDADAS | | | | | | |
| Método de Cálculo : | (NÚMERO DE UNIDADES ECONÓMICAS CAPACITADAS/ NÚMERO TOTAL DE UNIDADES ECONÓMICAS AGENDADAS)*100 | | | | | | |
| Tipo | Dimensión | Frecuencia de Medición | Forma de cálculo del indicador | Tipo de Valor | Sentido Esperado | | |
| GESTIÓN | EFICACIA | TRIMESTRAL | PORCENTAJE | FLUJO | ASCENDENTE | | |

| MEDIOS DE VERIFICACIÓN / FUENTE INFORMACIÓN | | | | SUPUESTO | | | |
|---|--|--|--|--|--|--|--|
| LA INFORMACION SE ENCUENTRA DISPONIBLE EN LA PAGINA DE COPEVAL PROGRAMAS Y ACCIONES ESTATALES, FOMENTO ARTESANAL EN EL SIGUIENTE LINK HTTPS://PADRON BENEFICIARIOS.OAXACA.GOB.MX/PUBLICO/CO | | | | LA PANDEMIA PROVOCADA POR EL SARS-COV-2, COVID 2019 SE ENCUENTRA CONTROLADA Y LAS CONDICIONES LABORALES Y ECONOMICAS SON FAVORABLES. | | | |

| DATOS DE LA META | | | | | | | |
|---------------------------------|---|--|--|--|--|--|--|
| Definición de la variable Meta: | 1 - NÚMERO DE UNIDADES ECONÓMICAS CAPACITADAS | | | | | | |
| Unidad de medida: | 25 - NÚMERO | | | | | | |

| LÍNEA BASE | | | | VALOR PROGRAMADO ANUAL | | | |
|------------|------|-------|--------|------------------------|------|-------|--------|
| AÑO | 2020 | VALOR | 420.00 | AÑO | 2022 | VALOR | 450.00 |

| AVANCE TRIMESTRAL OBRA/ACTIVIDAD | | | | | | | |
|----------------------------------|---------------|--------------|---------------|--------------|----------------------------|--------|--|
| METAS | 1er.TRIMESTRE | 2o.TRIMESTRE | 3er.TRIMESTRE | 4o.TRIMESTRE | CUMPLIMIENTO DE METAS | | |
| PROGRAMACIÓN INICIAL | 100.00 | 125.00 | 100.00 | 125.00 | T1+T2+T3+T4 | 450.00 | |
| PROGRAMACIÓN ACTUALIZADA | 100.00 | | | | T1+T2+T3+T4 | 100.00 | |
| METAS ALCANZADAS | 93.00 | 0.00 | 0.00 | 0.00 | T1+T2+T3+T4 | 93.00 | |
| PORCENTAJE ALCANZADO TRIMESTRAL | 93.00 | 0.00 | 0.00 | 0.00 | PORCENTAJE ALCANZADO ANUAL | 20.67 | |

PORCENTAJE DE CUMPLIMIENTO ALCANZADO EN EL TRIMESTRE: 93.00 %

JEFE ADMINISTRATIVO
GRACIELA PEREZ MIGUEL
JEFE DEPARTAMENTO ADMINISTRATIVO

TITULAR DE LA DEPENDENCIA/ENTIDAD
NADIA CLIMACO ORTEGA
DIRECTORA GENERAL

REPORTE DE AVANCE DE GESTIÓN

UR 534 - INSTITUTO OAXAQUEÑO DE LAS ARTESANÍAS

PRIMER TRIMESTRE 2022



Gobierno del Estado

ALINEACIÓN PED:

ESTRATEGIA: 01-IMPULSO A LA COMPETITIVIDAD Y LA PRODUCTIVIDAD
 LÍNEAS DE ACCIÓN: 03-FORTALECER EL DESARROLLO EMPRESARIAL DE LAS PIMPMES E IMPULSAR A EMPRENDEDORES OAXAQUEÑOS.
 UE: 001-INSTITUTO OAXAQUEÑO DE LAS ARTESANÍAS

MATRIZ DE INDICADORES PARA RESULTADOS:

COMPONENTE: 353-EVENTO PARA EL DESARROLLO DE CAPACIDAD EMPRESARIAL REALIZADO
 ACTIVIDAD: 1493-PROMOCIONAR Y DIFUNDIR EL CONTENIDO DEL PROGRAMA DE CAPACITACIÓN

| ESTRUCTURA PROGRAMATICA | | | | | | | |
|---------------------------------------|---|---|--|----------|---|---|--------|
| PROGRAMA | | SUBPROGRAMA | | PROYECTO | | OBRA/ACTIVIDAD | |
| 161-IMPULSO A LA ECONOMÍA | | 01-REALIZACION DE EVENTOS PARA EL DESARROLLO DE CAPACIDADES EMPRESARIALES | | 000-- | | 002-REUNIONES PARA LA DIFUSION DE LOS PROGRAMAS ESTATALES | |
| POBLACIÓN O ÁREA DE ENFOQUE POTENCIAL | ATRIBUTO DE LA POBLACIÓN O ÁREA DE ENFOQUE: | UNIDAD ECONÓMICA | | HOMBRES: | 0 | MUJERES: | 0 |
| | | | | TOTAL: | | | 219176 |

| PRESUPUESTO ANUAL | | | | | | | |
|-------------------|------------|-----------|------------|-------------------------------------|-------------|-------------|-------------|
| Aprobado | Ampliación | Reducción | Modificado | EJERCIDO T1 | EJERCIDO T2 | EJERCIDO T3 | EJERCIDO T4 |
| 4,000.00 | 0.00 | 0.00 | 4,000.00 | 1,000.00 | 0.00 | 0.00 | 0.00 |
| | | | | TOTAL EJERCIDO AL TRIMESTRE VIGENTE | | | 1,000.00 |

| PRESUPUESTO TRIMESTRAL DE LA ACTIVIDAD | | | | | | | |
|--|--|------------|--------------|-----------|----------|------------------------------|--|
| Aprobado | | Modificado | Comprometido | Devengado | Ejercido | % de Ejercido Vs. Modificado | |
| 1,000.00 | | 1,000.00 | 1,000.00 | 1,000.00 | 1,000.00 | 100.00 | |

DATOS DEL INDICADOR

Nombre : PORCENTAJE DE REUNIONES DE PROMOCIÓN Y DIFUSIÓN REALIZADAS Número de indicador : 1621
 Definición : MIDE EL PORCENTAJE DE REUNIONES DE PROMOCIÓN Y DIFUSIÓN REALIZADAS, RESPECTO A LAS AGENDADAS
 Método de Cálculo : NÚMERO DE REUNIONES DE PROMOCIÓN Y DIFUSIÓN REALIZADAS/NÚMERO DE REUNIONES DE PROMOCIÓN Y DIFUSIÓN AGENDADAS) * 100

| Tipo | Dimensión | Frecuencia de Medición | Forma de cálculo del indicador | Tipo de Valor | Sentido Esperado |
|---------|-----------|------------------------|--------------------------------|---------------|------------------|
| GESTIÓN | EFICACIA | TRIMESTRAL | PORCENTAJE | FLUJO | ASCENDENTE |

MEDIOS DE VERIFICACIÓN / FUENTE INFORMACIÓN SUPUESTO
 LA INFORMACIÓN SE ENCUENTRA DISPONIBLE EN LA PAGINA DE COPEVAL PROGRAMAS Y ACCIONES ESTATALES, FOMENTO ARTESANAL EN EL SIGUIENTE LINK LOS MUNICIPIOS Y GRUPOS ARTESANALES CUENTAN CON LAS DISPOSICIÓN DE RECIBIR INFORMACIÓN DE LOS PROGRAMAS INSTITUCIONALES
[HTTPS://PADRONDEBENEFICIARIOS.OAXACA.GOB.MX/PUBLICO/CONSULTAGENERADOSTRIMESTRALMENTE](https://padrondebeneficiarios.oaxaca.gob.mx/publico/consultageneradostrimestralmente)

DATOS DE LA META

Definición de la variable Meta: 1 - NÚMERO DE REUNIONES DE PROMOCIÓN Y DIFUSIÓN REALIZADAS
 Unidad de medida: 25 - NÚMERO

| LÍNEA BASE | | | | VALOR PROGRAMADO ANUAL | | | |
|------------|------|-------|-------|------------------------|------|-------|-------|
| AÑO | 2020 | VALOR | 13.00 | AÑO | 2022 | VALOR | 30.00 |

| AVANCE TRIMESTRAL OBRA/ACTIVIDAD | | | | | | | |
|----------------------------------|---------------|--------------|---------------|--------------|----------------------------|-------|--|
| METAS | 1er.TRIMESTRE | 2o.TRIMESTRE | 3er.TRIMESTRE | 4o.TRIMESTRE | CUMPLIMIENTO DE METAS | | |
| PROGRAMACIÓN INICIAL | 8.00 | 8.00 | 8.00 | 6.00 | T1+T2+T3+T4 | 30.00 | |
| PROGRAMACIÓN ACTUALIZADA | 8.00 | | | | T1+T2+T3+T4 | 8.00 | |
| METAS ALCANZADAS PORCENTAJE | 3.00 | 0.00 | 0.00 | 0.00 | T1+T2+T3+T4 | 3.00 | |
| ALCANZADO TRIMESTRAL | 37.50 | 0.00 | 0.00 | 0.00 | PORCENTAJE ALCANZADO ANUAL | 10.00 | |

PORCENTAJE DE CUMPLIMIENTO ALCANZADO EN EL TRIMESTRE: 37.50 %

JEFE ADMINISTRATIVO
 GRACIELA PEREZ MIGUEL
 JEFE DEPARTAMENTO ADMINISTRATIVO

TITULAR DE LA DEPENDENCIA/ENTIDAD
 NADIA CLIMACO ORTEGA
 DIRECTORA GENERAL

REPORTE DE AVANCE DE GESTIÓN

UR 534 - INSTITUTO OAXAQUEÑO DE LAS ARTESANÍAS

PRIMER TRIMESTRE 2022



Gobierno del Estado

ALINEACIÓN PED:

ESTRATEGIA: 01-IMPULSO A LA COMPETITIVIDAD Y LA PRODUCTIVIDAD
 LÍNEAS DE ACCIÓN: 03-FORTALECER EL DESARROLLO EMPRESARIAL DE LAS PIMPYMES E IMPULSAR A EMPRENDEDORES OAXAQUEÑOS.
 UE: 001-INSTITUTO OAXAQUEÑO DE LAS ARTESANÍAS

MATRIZ DE INDICADORES PARA RESULTADOS:

COMPONENTE: 737-PERSONA EN PADRÓN ARTESANAL INCORPORADA
 ACTIVIDAD: 1515-ENTREGAR CREDENCIAL AL ARTESANO

| ESTRUCTURA PROGRAMATICA | | | | | | | | | |
|---|---|--|------------------------|-------------------------------------|---|-------------|------------------------------------|------------------------------|----------------------------|
| PROGRAMA | | SUBPROGRAMA | | PROYECTO | | | OBRA/ACTIVIDAD | | |
| 161-IMPULSO A LA ECONOMÍA | | 03-INCORPORACIÓN DE PERSONAS AL PADRÓN ARTESANAL | | 000-- | | | 001-CREDENCIALIZACION DE ARTESANOS | | |
| POBLACIÓN O ÁREA DE ENFOQUE POTENCIAL | ATRIBUTO DE LA POBLACIÓN O ÁREA DE ENFOQUE: | UNIDAD ECONÓMICA | | HOMBRES: | 0 | MUJERES: | 0 | TOTAL: | 219176 |
| PRESUPUESTO ANUAL | | | | | | | | | |
| Aprobado | Ampliación | Reducción | Modificado | EJERCIDO T1 | | EJERCIDO T2 | | EJERCIDO T3 | |
| 16,000.00 | 0.00 | 0.00 | 16,000.00 | 4,000.00 | | 0.00 | | 0.00 | |
| | | | | TOTAL EJERCIDO AL TRIMESTRE VIGENTE | | | | 4,000.00 | |
| PRESUPUESTO TRIMESTRAL DE LA ACTIVIDAD | | | | | | | | | |
| Aprobado | | Modificado | | Comprometido | | Devengado | | Ejercido | |
| 4,000.00 | | 4,000.00 | | 4,000.00 | | 4,000.00 | | 4,000.00 | |
| | | | | | | | | % de Ejercido Vs. Modificado | |
| | | | | | | | | 100.00 | |
| DATOS DEL INDICADOR | | | | | | | | | |
| Nombre : | PORCENTAJE DE ARTESANOS CREDENCIALIZADOS | | | Número de indicador : | 1639 | | | | |
| Definición : | MIDE EL PORCENTAJE DE ARTESANOS CREDENCIALIZADOS, RESPECTO AL TOTAL DE ARTESANOS QUE SOLICITAN CREDENCIALIZARSE | | | | | | | | |
| Método de Cálculo : | (NÚMERO DE ARTESANOS CREDENCIALIZADOS/ARTESANOS QUE SOLICITAN SER CREDENCIALIZADOS)*100 | | | | | | | | |
| Tipo | Dimensión | | Frecuencia de Medición | | Forma de cálculo del indicador | | Tipo de Valor | | Sentido Esperado |
| GESTIÓN | EFICACIA | | TRIMESTRAL | | PORCENTAJE | | FLUJO | | ASCENDENTE |
| MEDIOS DE VERIFICACIÓN / FUENTE INFORMACIÓN | | | | | SUPUESTO | | | | |
| LA INFORMACION SE ENCUENTRA DISPONIBLE EN LA PAGINA HTTPS://WWW.OAXACA.GOB.MX/OA/CUENTAPUBLICA/ GENERADOS TRIMESTRALMENTE Y ARCHIVO FISICO RESGUARDADO EN EL DEPARTAMENTO DE INVESTIGACION Y DESARROLLO ARTESANAL DEL INSTITUTO OAXAQUEÑO DE LAS ARTESANÍAS | | | | | QUE EXISTAN LOS RECURSOS ECONOMICOS Y HUMANOS PARA REALIZAR LA CREDENCIALIZACION DE LOS ARTESANOS Y QUE ESTOS TENGAN DISPONIBILIDAD DE REALIZAR SU REGISTRO EN EL PADRON DE ARTESANOS | | | | |
| DATOS DE LA META | | | | | | | | | |
| Definición de la variable Meta: | 1 - NÚMERO DE ARTESANOS CREDENCIALIZADOS | | | | | | | | |
| Unidad de medida: | 25 - NÚMERO | | | | | | | | |
| LÍNEA BASE | | | | | VALOR PROGRAMADO ANUAL | | | | |
| AÑO | 2020 | | VALOR | | 1,400.00 | | AÑO | 2022 | |
| | | | | | | | | VALOR | |
| | | | | | | | | 1,400.00 | |
| AVANCE TRIMESTRAL OBRA/ACTIVIDAD | | | | | | | | | |
| METAS | 1er.TRIMESTRE | | 2o.TRIMESTRE | | 3er.TRIMESTRE | | 4o.TRIMESTRE | | CUMPLIMIENTO DE METAS |
| PROGRAMACIÓN INICIAL | 350.00 | | 350.00 | | 350.00 | | 350.00 | | T1+T2+T3+T4 |
| PROGRAMACIÓN ACTUALIZADA | 350.00 | | | | | | | | T1+T2+T3+T4 |
| METAS ALCANZADAS | 350.00 | | 0.00 | | 0.00 | | 0.00 | | T1+T2+T3+T4 |
| PORCENTAJE ALCANZADO TRIMESTRAL | 100.00 | | 0.00 | | 0.00 | | 0.00 | | PORCENTAJE ALCANZADO ANUAL |
| | | | | | | | | | 25.00 |

PORCENTAJE DE CUMPLIMIENTO ALCANZADO EN EL TRIMESTRE: 100.00 %

JEFE ADMINISTRATIVO
 GRACIELA PEREZ MIGUEL
 JEFE DEPARTAMENTO ADMINISTRATIVO

TITULAR DE LA DEPENDENCIA/ENTIDAD
 NADIA CLIMACO ORTEGA
 DIRECTORA GENERAL

REPORTE DE AVANCE DE GESTIÓN

UR 534 - INSTITUTO OAXAQUEÑO DE LAS ARTESANÍAS

PRIMER TRIMESTRE 2022



Gobierno del Estado

ALINEACIÓN PED:

ESTRATEGIA: 01-IMPULSO A LA COMPETITIVIDAD Y LA PRODUCTIVIDAD
 LÍNEAS DE ACCIÓN: 03-FORTALECER EL DESARROLLO EMPRESARIAL DE LAS PIMPYMES E IMPULSAR A EMPRENDEDORES OAXAQUEÑOS.
 UE: 001-INSTITUTO OAXAQUEÑO DE LAS ARTESANÍAS

MATRIZ DE INDICADORES PARA RESULTADOS:

COMPONENTE: 737-PERSONA EN PADRÓN ARTESANAL INCORPORADA
 ACTIVIDAD: 1516-VERIFICAR FÍSICAMENTE EL TALLER ARTESANAL

| ESTRUCTURA PROGRAMATICA | | | | | | | | | |
|---|--|--|------------------------|-------------------------------------|--|-------------|---|------------------------------|----------------------------|
| PROGRAMA | | SUBPROGRAMA | | PROYECTO | | | OBRA/ACTIVIDAD | | |
| 161-IMPULSO A LA ECONOMÍA | | 03-INCORPORACIÓN DE PERSONAS AL PADRÓN ARTESANAL | | 000-- | | | 002-VERIFICACION A TALLERES ARTESANALES | | |
| POBLACIÓN O ÁREA DE ENFOQUE POTENCIAL | ATRIBUTO DE LA POBLACIÓN O ÁREA DE ENFOQUE: | UNIDAD ECONÓMICA | | HOMBRES: | 0 | MUJERES: | 0 | TOTAL: | 219176 |
| PRESUPUESTO ANUAL | | | | | | | | | |
| Aprobado | Ampliación | Reducción | Modificado | EJERCIDO T1 | | EJERCIDO T2 | | EJERCIDO T3 | |
| 16,000.00 | 0.00 | 0.00 | 16,000.00 | 4,000.00 | | 0.00 | | 0.00 | |
| | | | | TOTAL EJERCIDO AL TRIMESTRE VIGENTE | | | | 4,000.00 | |
| PRESUPUESTO TRIMESTRAL DE LA ACTIVIDAD | | | | | | | | | |
| Aprobado | | Modificado | | Comprometido | | Devengado | | Ejercido | |
| 4,000.00 | | 4,000.00 | | 4,000.00 | | 4,000.00 | | 4,000.00 | |
| | | | | | | | | % de Ejercido Vs. Modificado | |
| | | | | | | | | 100.00 | |
| DATOS DEL INDICADOR | | | | | | | | | |
| Nombre : | PORCENTAJE DE VERIFICACIONES REALIZADAS | | | Número de indicador : | 1640 | | | | |
| Definición : | MIDE EL PORCENTAJE DE VERIFICACIONES REALIZADAS, RESPECTO A LAS AGENDADAS | | | | | | | | |
| Método de Cálculo : | (NÚMERO DE VERIFICACIONES REALIZADAS/NÚMERO DE VERIFICACIONES AGENDADAS)*100 | | | | | | | | |
| Tipo | Dimensión | | Frecuencia de Medición | | Forma de cálculo del indicador | | Tipo de Valor | | Sentido Esperado |
| GESTIÓN | EFICIENCIA | | TRIMESTRAL | | PORCENTAJE | | FLUJO | | ASCENDENTE |
| MEDIOS DE VERIFICACIÓN / FUENTE INFORMACIÓN | | | | | SUPUESTO | | | | |
| LA INFORMACION SE ENCUENTRA DISPONIBLE EN LA PAGINA HTTPS://WWW.OAXACA.GOB.MX/OA/CUENTAPUBLICA/ GENERADOS TRIMESTRALMENTE Y ARCHIVO FISICO RESGUARDADO EN EL DEPARTAMENTO DE INVESTIGACION Y DESARROLLO ARTESANAL DEL INSTITUTO OAXAQUEÑO DE LAS ARTESANÍAS | | | | | QUE EXISTAN LOS RECURSOS ECONOMICOS PARA LA VERIFICACION DE LOS TALLERES ARTESANALES PROGRAMADOS | | | | |
| DATOS DE LA META | | | | | | | | | |
| Definición de la variable Meta: | 1 - NÚMERO DE VERIFICACIONES REALIZADAS | | | | | | | | |
| Unidad de medida: | 25 - NÚMERO | | | | | | | | |
| LÍNEA BASE | | | | | VALOR PROGRAMADO ANUAL | | | | |
| AÑO | 2020 | | VALOR | | 40.00 | | AÑO | 2022 | |
| | | | | | | | | VALOR | |
| | | | | | | | | 40.00 | |
| AVANCE TRIMESTRAL OBRA/ACTIVIDAD | | | | | | | | | |
| METAS | 1er.TRIMESTRE | | 2o.TRIMESTRE | | 3er.TRIMESTRE | | 4o.TRIMESTRE | | CUMPLIMIENTO DE METAS |
| PROGRAMACIÓN INICIAL | 10.00 | | 10.00 | | 10.00 | | 10.00 | | T1+T2+T3+T4 |
| PROGRAMACIÓN ACTUALIZADA | 10.00 | | | | | | | | T1+T2+T3+T4 |
| METAS ALCANZADAS | 10.00 | | 0.00 | | 0.00 | | 0.00 | | T1+T2+T3+T4 |
| PORCENTAJE ALCANZADO TRIMESTRAL | 100.00 | | 0.00 | | 0.00 | | 0.00 | | PORCENTAJE ALCANZADO ANUAL |
| | | | | | | | | | 25.00 |

PORCENTAJE DE CUMPLIMIENTO ALCANZADO EN EL TRIMESTRE: 100.00 %

JEFE ADMINISTRATIVO
 GRACIELA PEREZ MIGUEL
 JEFE DEPARTAMENTO ADMINISTRATIVO

TITULAR DE LA DEPENDENCIA/ENTIDAD
 NADIA CLIMACO ORTEGA
 DIRECTORA GENERAL

REPORTE DE AVANCE DE GESTIÓN UR 534 - INSTITUTO OAXAQUEÑO DE LAS ARTESANÍAS PRIMER TRIMESTRE 2022



ALINEACIÓN PED:

ESTRATEGIA: 01-IMPULSO A LA COMPETITIVIDAD Y LA PRODUCTIVIDAD
LÍNEAS DE ACCIÓN: 03-FORTALECER EL DESARROLLO EMPRESARIAL DE LAS MIPYMES E IMPULSAR A EMPRENDEDORES OAXAQUEÑOS.
UE: 001-INSTITUTO OAXAQUEÑO DE LAS ARTESANÍAS

MATRIZ DE INDICADORES PARA RESULTADOS:

COMPONENTE: 706-SUBSIDIO PARA LA PRODUCCIÓN DE BIEN Y SERVICIO ENTREGADO
ACTIVIDAD: 1495-ENTREGAR SUBSIDIO PRODUCTIVO

| ESTRUCTURA PROGRAMATICA | | | | | | | |
|---|---|--|--------------------------------|---|------------------------------|-----------------------------------|---------------|
| PROGRAMA | | SUBPROGRAMA | | PROYECTO | | OBRA/ACTIVIDAD | |
| 161-IMPULSO A LA ECONOMÍA | | 04-ENTREGA DE SUBSIDIOS PARA LA PRODUCCIÓN DE BIENES Y SERVICIOS | | 000-- | | 001-ENTREGA DE APOYOS A ARTESANOS | |
| POBLACIÓN O ÁREA DE ENFOQUE POTENCIAL | ATRIBUTO DE LA POBLACIÓN O ÁREA DE ENFOQUE: | UNIDAD ECONÓMICA | HOMBRES: | 0 | MUJERES: | 0 | TOTAL: 219176 |
| PRESUPUESTO ANUAL | | | | | | | |
| Aprobado | Ampliación | Reducción | Modificado | EJERCIDO T1 | EJERCIDO T2 | EJERCIDO T3 | EJERCIDO T4 |
| 40,000.00 | 0.00 | 0.00 | 40,000.00 | 10,000.00 | 0.00 | 0.00 | 0.00 |
| TOTAL EJERCIDO AL TRIMESTRE VIGENTE | | | | | | | 10,000.00 |
| PRESUPUESTO TRIMESTRAL DE LA ACTIVIDAD | | | | | | | |
| Aprobado | Modificado | Comprometido | Devengado | Ejercido | % de Ejercido Vs. Modificado | | |
| 10,000.00 | 10,000.00 | 10,000.00 | 10,000.00 | 10,000.00 | 100.00 | | |
| DATOS DEL INDICADOR | | | | | | | |
| Nombre : | PORCENTAJE DE SUBSIDIOS PRODUCTIVOS ENTREGADOS A UNIDADES ECONÓMICAS | | | Número de indicador : | 1623 | | |
| Definición : | MIDE EL PORCENTAJE DE SUBSIDIOS PRODUCTIVOS ENTREGADOS A UNIDADES ECONÓMICAS, RESPECTO A LOS PROGRAMADOS | | | | | | |
| Método de Cálculo : | (NÚMERO DE SUBSIDIOS PRODUCTIVOS ENTREGADOS A UNIDADES ECONÓMICAS/NÚMERO DE SUBSIDIOS PRODUCTIVOS PROGRAMADOS A ENTREGAR A UNIDADES ECONÓMICAS) * 100 | | | | | | |
| Tipo | Dimensión | Frecuencia de Medición | Forma de cálculo del indicador | Tipo de Valor | Sentido Esperado | | |
| GESTIÓN | EFICACIA | TRIMESTRAL | PORCENTAJE | FLUJO | ASCENDENTE | | |
| MEDIOS DE VERIFICACIÓN / FUENTE INFORMACIÓN | | | | SUPUESTO | | | |
| LA INFORMACION SE ENCUENTRA DISPONIBLE EN LA PAGINA HTTPS://WWW.OAXACA.GOB.MX/OA/CUENTAPUBLICA/ GENERADOS TRIMESTRALMENTE Y ARCHIVO FISICO RESGUARDADO EN EL DEPARTAMENTO DE INVESTIGACION Y DESARROLLO ARTESANAL DEL INSTITUTO OAXAQUEÑO DE LAS ARTESANIAS | | | | QUE EXISTAN LOS RECURSOS ECONOMICOS PARA EL OTORGAMIENTO DE APOYOS Y QUE LOS ARTESANOS CUMPLAN CON LOS REQUISITOS SOLICITADOS | | | |
| DATOS DE LA META | | | | | | | |
| Definición de la variable Meta: | 1 - NÚMERO DE SUBSIDIOS PRODUCTIVOS ENTREGADOS A UNIDADES ECONÓMICAS | | | | | | |
| Unidad de medida: | 25 - NÚMERO | | | | | | |
| LÍNEA BASE | | | | VALOR PROGRAMADO ANUAL | | | |
| AÑO | 2020 | VALOR | 120.00 | AÑO | 2022 | VALOR | 120.00 |
| AVANCE TRIMESTRAL OBRA/ACTIVIDAD | | | | | | | |
| METAS | 1er.TRIMESTRE | 2o.TRIMESTRE | 3er.TRIMESTRE | 4o.TRIMESTRE | CUMPLIMIENTO DE METAS | | |
| PROGRAMACIÓN INICIAL | 30.00 | 30.00 | 30.00 | 30.00 | T1+T2+T3+T4 | 120.00 | |
| PROGRAMACIÓN ACTUALIZADA | 30.00 | | | | T1+T2+T3+T4 | 30.00 | |
| METAS ALCANZADAS | 30.00 | 0.00 | 0.00 | 0.00 | T1+T2+T3+T4 | 30.00 | |
| PORCENTAJE ALCANZADO TRIMESTRAL | 100.00 | 0.00 | 0.00 | 0.00 | PORCENTAJE ALCANZADO ANUAL | 25.00 | |

PORCENTAJE DE CUMPLIMIENTO ALCANZADO EN EL TRIMESTRE: 100.00 %

JEFE ADMINISTRATIVO
GRACIELA PEREZ MIGUEL
JEFE DEPARTAMENTO ADMINISTRATIVO

TITULAR DE LA DEPENDENCIA/ENTIDAD
NADIA CLIMACO ORTEGA
DIRECTORA GENERAL

REPORTE DE AVANCE DE GESTIÓN

UR 534 - INSTITUTO OAXAQUEÑO DE LAS ARTESANÍAS

PRIMER TRIMESTRE 2022



ALINEACIÓN PED:

ESTRATEGIA: 01-IMPULSO A LA COMPETITIVIDAD Y LA PRODUCTIVIDAD

LÍNEAS DE ACCIÓN: 03-FORTALECER EL DESARROLLO EMPRESARIAL DE LAS PIMPYMES E IMPULSAR A EMPRENDEDORES OAXAQUEÑOS.

UE: 001-INSTITUTO OAXAQUEÑO DE LAS ARTESANÍAS

MATRIZ DE INDICADORES PARA RESULTADOS:

COMPONENTE: 702-PRODUCTO LOCAL PROMOCIONADO
1509-VINCULAR A LA UNIDAD ECONÓMICA LOCAL CON OPORTUNIDAD PARA EL ESTABLECIMIENTO DE RELACION COMERCIAL CON EMPRESA LOCAL, NACIONAL E INTERNACIONAL

| ESTRUCTURA PROGRAMATICA | | | | | | | |
|---------------------------------------|---|-----------------------------------|--|----------|---|---|--------|
| PROGRAMA | | SUBPROGRAMA | | PROYECTO | | OBRA/ACTIVIDAD | |
| 161-IMPULSO A LA ECONOMÍA | | 05-PROMOCIÓN DE PRODUCTOS LOCALES | | 000-- | | 001-ESTRATEGIA DE MERCADEO ARTESANAL EN TIENDA FISICA | |
| POBLACIÓN O ÁREA DE ENFOQUE POTENCIAL | ATRIBUTO DE LA POBLACIÓN O ÁREA DE ENFOQUE: | UNIDAD ECONÓMICA | | HOMBRES: | 0 | MUJERES: | 0 |
| | | | | | | TOTAL: | 219176 |

| PRESUPUESTO ANUAL | | | | | | | |
|-------------------|------------|-----------|------------|-------------|-------------|-------------------------------------|-------------|
| Aprobado | Ampliación | Reducción | Modificado | EJERCIDO T1 | EJERCIDO T2 | EJERCIDO T3 | EJERCIDO T4 |
| 175,000.00 | 0.00 | 0.00 | 175,000.00 | 48,896.39 | 0.00 | 0.00 | 0.00 |
| | | | | | | TOTAL EJERCIDO AL TRIMESTRE VIGENTE | 48,896.39 |

| PRESUPUESTO TRIMESTRAL DE LA ACTIVIDAD | | | | | | | |
|--|------------|--------------|-----------|-----------|------------------------------|--|--|
| Aprobado | Modificado | Comprometido | Devengado | Ejercido | % de Ejercido Vs. Modificado | | |
| 50,000.00 | 50,000.00 | 48,896.39 | 48,896.39 | 48,896.39 | 97.79 | | |

| DATOS DEL INDICADOR | | | | | | | |
|---|------------|------------------------|--------------------------------|--|------------------|------|--|
| Nombre : | | | | Número de indicador : | | 1634 | |
| Definición : MIDE EL PORCENTAJE DE UNIDADES ECONÓMICAS CON INTENCIÓN DE COMPRA OBTENIDAS, RESPECTO AL TOTAL DE UNIDADES ECONÓMICAS QUE PROMOCIONARON SU OFERTA PRODUCTIVA Y EXPORTABLE | | | | | | | |
| Método de Cálculo : (NÚMERO DE UNIDADES ECONÓMICAS QUE OBTUVIERON UNA INTENCIÓN DE COMPRA/NÚMERO DE UNIDADES ECONÓMICAS QUE PROMOCIONARON SU OFERTA PRODUCTIVA Y EXPORTABLE)*100 | | | | | | | |
| Tipo | Dimensión | Frecuencia de Medición | Forma de cálculo del indicador | Tipo de Valor | Sentido Esperado | | |
| GESTIÓN | EFICIENCIA | TRIMESTRAL | PORCENTAJE | FLUJO | ASCENDENTE | | |
| MEDIOS DE VERIFICACIÓN / FUENTE INFORMACIÓN | | | | SUPUESTO | | | |
| LA INFORMACIÓN SE ENCUENTRA DISPONIBLE EN LA PAGINA DE COPEVAL PROGRAMAS Y ACCIONES ESTATALES, FOMENTO ARTESANAL EN EL SIGUIENTE LINK HTTPS://PADRON BENEFICIARIOS.OAXACA.GOB.MX/PUBLICO/CO | | | | LA PANDEMIA PROVOCADA POR EL SARS-COV-2, COVID 2019 SE ENCUENTRA CONTROLADA Y LAS CONDICIONES LABORALES Y ECONOMICAS SON FAVORABLES. | | | |

| DATOS DE LA META | | | | | | | |
|---------------------------------|--|--|--|--|--|--|--|
| Definición de la variable Meta: | | | | 1 - NÚMERO DE UNIDADES ECONÓMICAS QUE OBTUVIERON UNA INTENCIÓN DE COMPRA | | | |
| Unidad de medida: | | | | 25 - NÚMERO | | | |

| LÍNEA BASE | | | | VALOR PROGRAMADO ANUAL | | | |
|------------|------|-------|--------|------------------------|------|-------|--------|
| AÑO | 2020 | VALOR | 320.00 | AÑO | 2022 | VALOR | 300.00 |

| AVANCE TRIMESTRAL OBRA/ACTIVIDAD | | | | | | | |
|----------------------------------|---------------|--------------|---------------|--------------|----------------------------|--------|--|
| METAS | 1er.TRIMESTRE | 2o.TRIMESTRE | 3er.TRIMESTRE | 4o.TRIMESTRE | CUMPLIMIENTO DE METAS | | |
| PROGRAMACIÓN INICIAL | 70.00 | 70.00 | 80.00 | 80.00 | T1+T2+T3+T4 | 300.00 | |
| PROGRAMACIÓN ACTUALIZADA | 70.00 | | | | T1+T2+T3+T4 | 70.00 | |
| METAS ALCANZADAS | 92.00 | 0.00 | 0.00 | 0.00 | T1+T2+T3+T4 | 92.00 | |
| PORCENTAJE ALCANZADO TRIMESTRAL | 131.43 | 0.00 | 0.00 | 0.00 | PORCENTAJE ALCANZADO ANUAL | 30.67 | |

PORCENTAJE DE CUMPLIMIENTO ALCANZADO EN EL TRIMESTRE: 131.43 %

JEFE ADMINISTRATIVO
GRACIELA PEREZ MIGUEL
JEFE DEPARTAMENTO ADMINISTRATIVO

TITULAR DE LA DEPENDENCIA/ENTIDAD
NADIA CLIMACO ORTEGA
DIRECTORA GENERAL

REPORTE DE AVANCE DE GESTIÓN

UR 534 - INSTITUTO OAXAQUEÑO DE LAS ARTESANÍAS

PRIMER TRIMESTRE 2022



Gobierno del Estado

ALINEACIÓN PED:

ESTRATEGIA: 01-IMPULSO A LA COMPETITIVIDAD Y LA PRODUCTIVIDAD
 LÍNEAS DE ACCIÓN: 03-FORTALECER EL DESARROLLO EMPRESARIAL DE LAS MIPYMES E IMPULSAR A EMPRENDEDORES OAXAQUEÑOS.
 UE: 001-INSTITUTO OAXAQUEÑO DE LAS ARTESANÍAS

MATRIZ DE INDICADORES PARA RESULTADOS:

COMPONENTE: 702-PRODUCTO LOCAL PROMOCIONADO
 ACTIVIDAD: 1510-PROMOCIONAR LA OFERTA PRODUCTIVA Y EXPORTABLE POR MEDIO ELECTRÓNICO

| ESTRUCTURA PROGRAMÁTICA | | | | | | | | | |
|---|--|-----------------------------------|---------------|-------------------------------------|--|---------------|--|------------------------------|--------|
| PROGRAMA | | SUBPROGRAMA | | PROYECTO | | | OBRA/ACTIVIDAD | | |
| 161-IMPULSO A LA ECONOMÍA | | 05-PROMOCIÓN DE PRODUCTOS LOCALES | | 000-- | | | 002-ESTRATEGIA DE MERCADEO EN TIENDA DIGITAL | | |
| Población o Área de Enfoque Potencial | Atributo de la Población o Área de Enfoque: | Unidad Económica | | Hombres: | 0 | Mujeres: | 0 | TOTAL: | 219176 |
| PRESUPUESTO ANUAL | | | | | | | | | |
| Aprobado | Ampliación | Reducción | Modificado | EJERCIDO T1 | | EJERCIDO T2 | | EJERCIDO T3 | |
| 48,800.00 | 11,000.00 | 0.00 | 59,800.00 | 12,200.00 | | 0.00 | | 0.00 | |
| | | | | TOTAL EJERCIDO AL TRIMESTRE VIGENTE | | | | 12,200.00 | |
| PRESUPUESTO TRIMESTRAL DE LA ACTIVIDAD | | | | | | | | | |
| Aprobado | | Modificado | | Comprometido | | Devengado | | Ejercido | |
| 12,200.00 | | 12,200.00 | | 12,200.00 | | 12,200.00 | | 12,200.00 | |
| | | | | | | | | % de Ejercido Vs. Modificado | |
| | | | | | | | | 100.00 | |
| DATOS DEL INDICADOR | | | | | | | | | |
| Nombre : | PORCENTAJE DE ARTESANOS BENEFICIADOS CON LA PROMOCIÓN DE SUS PRODUCTOS POR MEDIOS ELECTRÓNICOS | | | Número de indicador : | 2195 | | | | |
| Definición : | MIDE EL PORCENTAJE DE LOS ARTESANOS BENEFICIADOS CON LA PROMOCIÓN DE SUS PRODUCTOS POR MEDIOS ELECTRÓNICOS, RESPECTO AL TOTAL DE ARTESANOS QUE SOLICITAN PROMOCIONAR SUS PRODUCTOS EN TIENDA DIGITAL | | | | | | | | |
| Método de Cálculo : | (NÚMERO DE ARTESANOS BENEFICIADOS QUE PROMOCIONAN SUS PRODUCTOS EN LA TIENDA DIGITAL / NÚMERO DE ARTESANOS QUE SOLICITAN PROMOCIONAR SUS PRODUCTOS EN LA TIENDA DIGITAL) * 100 | | | | | | | | |
| Tipo | Dimensión | Frecuencia de Medición | | Forma de cálculo del indicador | | Tipo de Valor | | Sentido Esperado | |
| GESTIÓN | EFICACIA | TRIMESTRAL | | PORCENTAJE | | FLUJO | | ASCENDENTE | |
| MEDIOS DE VERIFICACIÓN / FUENTE INFORMACIÓN | | | | | SUPUESTO | | | | |
| LA INFORMACIÓN SE ENCUENTRA DISPONIBLE EN LA PAGINA DE COPEVAL PROGRAMAS Y ACCIONES ESTATALES, FOMENTO ARTESANAL EN EL SIGUIENTE LINK HTTPS://PADRON BENEFICIARIOS.OAXACA.GOB.MX/PUBLICO/CO | | | | | LA PANDEMIA PROVOCADA POR EL SARS-COV-2, COVID 19 SE ENCUENTRA CONTROLADA Y LAS CONDICIONES LABORALES Y ECONOMICAS SON FAVORABLES. | | | | |
| DATOS DE LA META | | | | | | | | | |
| Definición de la variable Meta: | 1 - NÚMERO DE ARTESANOS BENEFICIADOS CON LA PROMOCIÓN DE SUS PRODUCTOS POR MEDIOS ELECTRÓNICOS | | | | | | | | |
| Unidad de medida: | 25 - NÚMERO | | | | | | | | |
| LÍNEA BASE | | | | | VALOR PROGRAMADO ANUAL | | | | |
| AÑO | 2020 | VALOR | 162.00 | | AÑO | 2022 | VALOR | 140.00 | |
| AVANCE TRIMESTRAL OBRA/ACTIVIDAD | | | | | | | | | |
| METAS | 1er.TRIMESTRE | 2o.TRIMESTRE | 3er.TRIMESTRE | 4o.TRIMESTRE | CUMPLIMIENTO DE METAS | | | | |
| PROGRAMACIÓN INICIAL | 35.00 | 35.00 | 35.00 | 35.00 | T1+T2+T3+T4 | | 140.00 | | |
| PROGRAMACIÓN ACTUALIZADA | 35.00 | | | | T1+T2+T3+T4 | | 35.00 | | |
| METAS ALCANZADAS | 36.00 | 0.00 | 0.00 | 0.00 | T1+T2+T3+T4 | | 36.00 | | |
| PORCENTAJE ALCANZADO TRIMESTRAL | 102.86 | 0.00 | 0.00 | 0.00 | PORCENTAJE ALCANZADO ANUAL | | 25.71 | | |

PORCENTAJE DE CUMPLIMIENTO ALCANZADO EN EL TRIMESTRE: 102.86 %

JEFE ADMINISTRATIVO
 GRACIELA PEREZ MIGUEL
 JEFE DEPARTAMENTO ADMINISTRATIVO

TITULAR DE LA DEPENDENCIA/ENTIDAD
 NADIA CLIMACO ORTEGA
 DIRECTORA GENERAL

REPORTE DE AVANCE DE GESTIÓN

UR 534 - INSTITUTO OAXAQUEÑO DE LAS ARTESANÍAS

PRIMER TRIMESTRE 2022



Gobierno del Estado

ALINEACIÓN PED:

ESTRATEGIA: 01-IMPULSO A LA COMPETITIVIDAD Y LA PRODUCTIVIDAD
 LÍNEAS DE ACCIÓN: 03-FORTALECER EL DESARROLLO EMPRESARIAL DE LAS MIPYMES E IMPULSAR A EMPRENDEDORES OAXAQUEÑOS.
 UE: 001-INSTITUTO OAXAQUEÑO DE LAS ARTESANÍAS

MATRIZ DE INDICADORES PARA RESULTADOS:

COMPONENTE: 702-PRODUCTO LOCAL PROMOCIONADO
 ACTIVIDAD: 1511-PARTICIPAR EN FERIA Y EVENTO DE PROMOCIÓN ECONÓMICA

| ESTRUCTURA PROGRAMATICA | | | | | | | | | |
|---|---|-----------------------------------|------------------------|--------------|--|-------------|---|-------------------------------------|----------------------------|
| PROGRAMA | | SUBPROGRAMA | | PROYECTO | | | OBRA/ACTIVIDAD | | |
| 161-IMPULSO A LA ECONOMÍA | | 05-PROMOCIÓN DE PRODUCTOS LOCALES | | 000-- | | | 003-PARTICIPACION EN EVENTOS DE PROMOCION Y FOMENTO ARTESANAL | | |
| POBLACIÓN O ÁREA DE ENFOQUE POTENCIAL | ATRIBUTO DE LA POBLACIÓN O ÁREA DE ENFOQUE: | UNIDAD ECONÓMICA | | HOMBRES: | 0 | MUJERES: | 0 | TOTAL: | 219176 |
| PRESUPUESTO ANUAL | | | | | | | | | |
| Aprobado | Ampliación | Reducción | Modificado | EJERCIDO T1 | | EJERCIDO T2 | | EJERCIDO T3 | |
| 697,500.00 | 0.00 | 0.00 | 697,500.00 | 77,500.00 | | 0.00 | | 0.00 | |
| | | | | | | | | TOTAL EJERCIDO AL TRIMESTRE VIGENTE | |
| | | | | | | | | 77,500.00 | |
| PRESUPUESTO TRIMESTRAL DE LA ACTIVIDAD | | | | | | | | | |
| Aprobado | | Modificado | | Comprometido | | Devengado | | Ejercido | |
| 77,500.00 | | 77,500.00 | | 77,500.00 | | 77,500.00 | | 77,500.00 | |
| | | | | | | | | % de Ejercido Vs. Modificado | |
| | | | | | | | | 100.00 | |
| DATOS DEL INDICADOR | | | | | | | | | |
| Nombre : | PORCENTAJE DE UNIDADES ECONÓMICAS PARTICIPANTES EN EVENTOS DE PROMOCIÓN | | | | Número de indicador : | 1636 | | | |
| Definición : | MIDE EL PORCENTAJE DE UNIDADES ECONÓMICAS PARTICIPANTES EN EVENTOS DE PROMOCIÓN, RESPECTO DEL TOTAL DE UNIDADES ECONÓMICAS QUE SE REGISTRAN PARA ASISTIR | | | | | | | | |
| Método de Cálculo : | (NÚMERO DE UNIDADES ECONÓMICAS QUE PARTICIPAN EN EVENTOS DE PROMOCIÓN / NÚMERO DE UNIDADES ECONÓMICAS QUE SE REGISTRAN PARA ASISTIR A EVENTOS DE PROMOCION) * 100 | | | | | | | | |
| Tipo | Dimensión | | Frecuencia de Medición | | Forma de cálculo del indicador | | Tipo de Valor | | Sentido Esperado |
| GESTIÓN | EFICACIA | | TRIMESTRAL | | PORCENTAJE | | FLUJO | | ASCENDENTE |
| MEDIOS DE VERIFICACIÓN / FUENTE INFORMACIÓN | | | | | SUPUESTO | | | | |
| LA INFORMACION SE ENCUENTRA DISPONIBLE EN LA PAGINA DE COPEVAL PROGRAMAS Y ACCIONES ESTATALES, FOMENTO ARTESANAL EN EL SIGUIENTE LINK HTTPS://PADRON BENEFICIARIOS.OAXACA.GOB.MX/PUBLICO/CO | | | | | QUE EXISTAN LAS CONDICIONES LOCALES PARA LA REALIZACION DE EVENTOS DE PROMOCION ARTESANAL, ASI MISMO QUE EXISTA CONDICIONES EXTERNAS PARA LA PARTICIPACION DE LA PROMOCION | | | | |
| DATOS DE LA META | | | | | | | | | |
| Definición de la variable Meta: | 1 - NÚMERO DE UNIDADES ECONÓMICAS PARTICIPANTES EN EVENTOS DE PROMOCIÓN | | | | | | | | |
| Unidad de medida: | 25 - NÚMERO | | | | | | | | |
| LÍNEA BASE | | | | | VALOR PROGRAMADO ANUAL | | | | |
| AÑO | 2020 | | VALOR | | 335.00 | | AÑO | 2022 | |
| | | | | | | | | VALOR | |
| | | | | | | | | 610.00 | |
| AVANCE TRIMESTRAL OBRA/ACTIVIDAD | | | | | | | | | |
| METAS | 1er.TRIMESTRE | | 2o.TRIMESTRE | | 3er.TRIMESTRE | | 4o.TRIMESTRE | | CUMPLIMIENTO DE METAS |
| PROGRAMACIÓN INICIAL | 20.00 | | 90.00 | | 250.00 | | 250.00 | | T1+T2+T3+T4 |
| PROGRAMACIÓN ACTUALIZADA | 20.00 | | | | | | | | T1+T2+T3+T4 |
| METAS ALCANZADAS PORCENTAJE | 69.00 | | 0.00 | | 0.00 | | 0.00 | | T1+T2+T3+T4 |
| ALCANZADO TRIMESTRAL | 345.00 | | 0.00 | | 0.00 | | 0.00 | | PORCENTAJE ALCANZADO ANUAL |
| | | | | | | | | | 11.31 |

PORCENTAJE DE CUMPLIMIENTO ALCANZADO EN EL TRIMESTRE: 345.00 %

JEFE ADMINISTRATIVO
 GRACIELA PEREZ MIGUEL
 JEFE DEPARTAMENTO ADMINISTRATIVO

TITULAR DE LA DEPENDENCIA/ENTIDAD
 NADIA CLIMACO ORTEGA
 DIRECTORA GENERAL



GOBIERNO DEL ESTADO
DE OAXACA



IOA
Instituto Oaxaqueño
de las Artesanías

PROGRAMAS Y PROYECTOS DE INVERSION

Durante el Periodo del 01 de enero al 31 de marzo del ejercicio Fiscal 2022 el Instituto Oaxaqueño de las Artesanías no realizó Programas y Proyectos de Inversión



GOBIERNO DEL ESTADO
DE OAXACA



IOA
Instituto Oaxaqueño
de las Artesanías

RELACIÓN DE BIENES INMUEBLES QUE COMPONEN EL PATRIMONIO
DEL 01 DE ENERO AL 31 DE MARZO DEL 2022
(Pesos)

| CUENTA | DESCRIPCIÓN DEL BIEN | Saldo Final |
|--------|---|-------------|
| 12310 | TERRENOS | 0 |
| 12330 | EDIFICIOS NO RESIDENCIALES | |
| 12351 | EDIFICACIÓN HABITACIONAL EN PROCESO | |
| 12352 | EDIFICACIÓN NO HABITACIONAL EN PROCESO | |
| 12353 | CONSTRUCCIÓN DE OBRAS PARA EL ABASTECIMIENTO DE AGUA, PETRÓLEO, GAS, ELECTRICIDAD Y TELECOMUNICACIÓN | |
| 12354 | DIVISIÓN DE TERRENOS Y CONSTRUCCIÓN DE OBRAS DE URBANIZACIÓN EN PROCESO | |
| 12355 | CONSTRUCCIÓN DE VÍAS DE COMUNICACIÓN EN PROCESO | |
| 12356 | OTRAS CONSTRUCCIONES DE INGENIERÍA CIVIL U OBRA PESADA EN PROCESO | |
| 12357 | INSTALACIONES Y EQUIPAMIENTO EN CONSTRUCCIONES EN PROCESO | |
| 12359 | TRABAJOS DE ACABADOS EN EDIFICACIONES Y OTROS TRABAJOS ESPECIALIZADOS EN PROCESO | |
| 12361 | EDIFICACIÓN HABITACIONAL EN PROCESO | |
| 12362 | EDIFICACIÓN NO HABITACIONAL EN PROCESO | |
| 12363 | CONSTRUCCIÓN DE OBRAS PARA EL ABASTECIMIENTO DE AGUA, PETRÓLEO, GAS, ELECTRICIDAD Y TELECOMUNICACIÓN | |
| 12364 | DIVISIÓN DE TERRENOS Y CONSTRUCCIÓN DE OBRAS DE URBANIZACIÓN | |
| 12365 | CONSTRUCCIÓN DE VÍAS DE COMUNICACIÓN EN PROCESO | |
| 12366 | OTRAS CONSTRUCCIONES DE INGENIERÍA CIVIL U OBRA PESADA EN PROCESO | |
| 12367 | INSTALACIONES Y EQUIPAMIENTO EN CONSTRUCCIONES EN PROCESO | |
| 12369 | TRABAJOS DE ACABADOS EN EDIFICACIONES Y OTROS TRABAJOS ESPECIALIZADOS EN PROCESO | |
| 12390 | OTROS BIENES INMUEBLES | |
| | SUMA TOTAL: | 0 |



GOBIERNO DEL ESTADO
DE OAXACA



IOA
Instituto Oaxaqueño
de las Artesanías

RELACIÓN DE BIENES MUEBLES QUE COMPONEN EL PATRIMONIO
DEL 01 DE ENERO AL 31 DE MARZO DEL 2022
(Pesos)

| CUENTA | DESCRIPCIÓN DEL BIEN | Saldo Final |
|--------|---|-------------|
| 12411 | MUEBLES DE OFICINA Y ESTANTERÍA | 853,371 |
| 12412 | MUEBLES, EXCEPTO DE OFICINA Y ESTANTERÍA | |
| 12413 | EQUIPO DE CÓMPUTO Y DE TECNOLOGÍAS DE LA INFORMACIÓN | 304,983 |
| 12419 | OTROS MOBILIARIOS Y EQUIPOS DE ADMINISTRACIÓN | |
| 12421 | EQUIPOS Y APARATOS AUDIOVISUALES | 3,449 |
| 12422 | APARATOS DEPORTIVOS | |
| 12423 | CÁMARAS FOTOGRÁFICAS Y DE VIDEO | |
| 12429 | OTRO MOBILIARIO Y EQUIPO EDUCACIONAL Y RECREATIVO | |
| 12431 | EQUIPO MÉDICO Y DE LABORATORIO | |
| 12432 | INSTRUMENTAL MÉDICO Y DE LABORATORIO | |
| 12441 | AUTOMÓVILES Y CAMIONES | 1,130,490 |
| 12443 | EQUIPO AEROSPAECIAL | |
| 12445 | EMBARCACIONES | |
| 12449 | OTROS EQUIPOS DE TRANSPORTE | |
| 12450 | EQUIPO DE DEFENSA Y SEGURIDAD | |
| 12461 | MAQUINARIA Y EQUIPO AGROPECUARIO | |
| 12462 | MAQUINARIA Y EQUIPO INDUSTRIAL | |
| 12463 | MAQUINARIA Y EQUIPO DE CONSTRUCCIÓN | |
| 12464 | SISTEMAS DE AIRE ACONDICIONADO, CALEFACCIÓN Y DE REFRIGERACIÓN INDUSTRIAL Y COMERCIAL | |
| 12465 | EQUIPO DE COMUNICACIÓN Y TELECOMUNICACIÓN | |
| 12466 | EQUIPOS DE GENERACIÓN ELÉCTRICA, APARATOS Y ACCESORIOS ELÉCTRICOS | |
| 12467 | HERRAMIENTAS Y MÁQUINAS-HERRAMIENTA | |
| 12469 | OTROS EQUIPOS | |
| 12471 | BIENES ARTÍSTICOS, CULTURALES Y CIENTÍFICOS | |
| 12483 | AVES | |
| 12484 | OVINOS Y CAPRINOS | |
| 12486 | EQUINOS | |
| 12487 | ESPECIES MENORES Y DE ZOOLOGICO | |
| 12488 | ÁRBOLES Y PLANTAS | |
| 12489 | OTROS ACTIVOS BIOLÓGICOS | |
| | SUMA TOTAL | 2,292,292 |



GOBIERNO DEL ESTADO
DE OAXACA



IOA
Instituto Oaxaqueño
de las Artesanías

RELACIÓN DE CUENTAS BANCARIAS PRODUCTIVAS ESPECIFICAS DEL 01 DE ENERO AL 31 DE MARZO DEL 2022

| FONDO, PROGRAMA O CONVENIO | DATOS DE LA CUENTA BANCARIA | | |
|-------------------------------|-----------------------------|------------------|-------------------|
| | INSTITUCIÓN BANCARIA | NUMERO DE CUENTA | FECHA DE APERTURA |
| | | | |
| | | | |
| | | | |
| | | | |
| | | | |

DURANTE EL PRIMER TRIMESTRE DEL EJERCICIO 2022, EL INSTITUTO OAXAQUEÑO DE LAS ARTESANÍAS NO UTILIZÓ CUENTAS BANCARIAS PRODUCTIVAS.



GOBIERNO DEL ESTADO
DE OAXACA



Gobierno del Estado

IOA
Instituto Coahuilense
de las Artesanías

RELACIÓN DE ESQUEMAS BURSÁTILES Y COBERTURAS FINANCIERA

NO APLICA



GOBIERNO DEL ESTADO
DE OAXACA



IOA
Instituto Oaxaqueño
de las Artesanías

Montos pagados por ayudas y subsidios

DEL 01 DE ENERO AL 31 DE MARZO DEL 2022

| Concepto | Ayuda | Subsidio | Sector (económico o social) | Beneficiario | CURP | REC | Monto Pagado |
|----------|-------|----------|-----------------------------|--------------|------|-----|--------------|
| | | | | | | | |
| | | | | | | | |
| | | | | | | | |
| | | | | | | | |

NO APLICA

EL INSTITUTO OAXAQUEÑO DE LAS ARTESANÍAS DURANTE EL PERIODO DEL 01 DE ENERO AL 31 DE MARZO DEL 2022, NO SE REALIZARON PAGOS POR CONCEPTO DE AYUDAS O SUBSIDIO.

| INSTITUTO OAXAQUEÑO DE LAS ARTESANÍAS | | | | | |
|--|----------------------|--------------------------|---|----------------------|--------------------------|
| Estado de Situación Financiera Detallado - LDF | | | | | |
| Al 31 de diciembre del 2021 y al 31 de Marzo del 2022 | | | | | |
| (PESOS) | | | | | |
| Concepto | 31 de Marzo del 2022 | 31 de diciembre del 2021 | Concepto | 31 de Marzo del 2022 | 31 de diciembre del 2021 |
| ACTIVO | | | PASIVO | | |
| Activo Circulante | | | Pasivo Circulante | | |
| Efectivo y Equivalentes | 47,232 | 90,443 | Cuentas por Pagar a Corto Plazo | 1,008,104 | 912,267 |
| Efectivo | | | Servicios Personales por Pagar a Corto Plazo | 0 | 0 |
| Bancos/Tesorería | | | Proveedores por Pagar a Corto Plazo | 0 | 0 |
| Bancos/Dependencias y Otros | 47,232 | 90,443 | Contratistas por Obras Públicas por Pagar a Corto Plazo | 275,885 | 258,272 |
| Inversiones Temporales (Hasta 3 meses) | | | Participaciones y Aportaciones por Pagar a Corto Plazo | | |
| Fondos con Afectación Específica | | | Transferencias Otorgadas por Pagar a Corto Plazo | 468,237 | 447,598 |
| Depósitos de Fondos de Terceros en Garantía y/o Administración | | | Intereses, Comisiones y Otros Gastos de la Deuda Pública por Pagar a Corto Plazo | | |
| Otros Efectivos y Equivalentes | | | Retenciones y Contribuciones por Pagar a Corto Plazo | 210,640 | 203,520 |
| Derechos a Recibir Efectivo o Equivalentes | 960,872 | 821,823 | Devoluciones de la Ley de Ingresos por Pagar a Corto Plazo | | |
| Inversiones Financieras de Corto Plazo | | | Otras Cuentas por Pagar a Corto Plazo | 53,342 | 2,877 |
| Cuentas por Cobrar a Corto Plazo | | | Documentos por Pagar a Corto Plazo | 0 | 0 |
| Deudores Diversos por Cobrar a Corto Plazo | 960,872 | 821,823 | Documentos Comerciales por Pagar a Corto Plazo | | |
| Ingresos por Recuperar a Corto Plazo | | | Documentos con Contratistas por Obras Públicas por Pagar a Corto Plazo | | |
| Deudores por Anticipos de la Tesorería a Corto Plazo | | | Otros Documentos por Pagar a Corto Plazo | | |
| Préstamos Otorgados a Corto Plazo | | | Porción a Corto Plazo de la Deuda Pública a Largo Plazo | 0 | 0 |
| Otros Derechos a Recibir Efectivo o Equivalentes a Corto Plazo | | | Porción a Corto Plazo de la Deuda Pública | | |
| Derechos a Recibir Bienes o Servicios | 0 | 0 | Porción a Corto Plazo de Arrendamiento Financiero | | |
| Anticipo a Proveedores por Adquisición de Bienes y Prestación de Servicios a Corto Plazo | | | Títulos y Valores a Corto Plazo | | |
| Anticipo a Proveedores por Adquisición de Bienes Inmuebles y Muebles a Corto Plazo | | | Pasivos Diferidos a Corto Plazo | 0 | 0 |
| Anticipo a Proveedores por Adquisición de Bienes Intangibles a Corto Plazo | | | Ingresos Cobrados por Adelantado a Corto Plazo | | |
| Anticipo a Contratistas por Obras Públicas a Corto Plazo | | | Intereses Cobrados por Adelantado a Corto Plazo | | |
| Otros Derechos a Recibir Bienes o Servicios a Corto Plazo | | | Otros Pasivos Diferidos a Corto Plazo | | |
| Inventarios | 0 | 0 | Fondos y Bienes de Terceros en Garantía y/o Administración a Corto Plazo | 0 | 0 |
| Inventario de Mercancías para Venta | | | Fondos en Garantía a Corto Plazo | | |
| Inventario de Mercancías Terminadas | | | Fondos en Administración a Corto Plazo | | |
| Inventario de Mercancías en Proceso de Elaboración | | | Fondos Contingentes a Corto Plazo | | |
| Inventario de Materias Primas, Materiales y Suministros para Producción | | | Fondos de Fideicomisos, Mandatos y Contratos Análogos a Corto Plazo | | |
| Bienes en Tránsito | | | Otros Fondos de Terceros en Garantía y/o Administración a Corto Plazo | | |
| Almacenes | | | Valores y Bienes en Garantía a Corto Plazo | | |
| Estimación por Pérdida o Deterioro de Activos Circulantes | 0 | 0 | Provisiones a Corto Plazo | 0 | 0 |
| Estimaciones para Cuentas Incobrables por Derechos a Recibir Efectivo o Equivalentes | | | Provisión para Demandas y Juicios a Corto Plazo | | |
| Estimación por Deterioro de Inventarios | | | Provisión para Contingencias a Corto Plazo | | |
| Otros Activos Circulantes | 0 | 0 | Otras Provisiones a Corto Plazo | | |
| Valores en Garantía | | | Otros Pasivos a Corto Plazo | 0 | 0 |
| Bienes en Garantía (excluye depósitos de fondos) | | | Ingresos por Clasificar | | |
| Bienes Derivados de Embargos, Decomisos, Aseguramientos y Dación en Pago | | | Recaudación por Participar | | |
| Adquisición con Fondos de Terceros | | | Otros Pasivos Circulantes | | |
| Total de Activos Circulantes | 1,008,104 | 912,266 | Total de Pasivos Circulantes | 1,008,104 | 912,267 |
| Activo No Circulante | | | Pasivo No Circulante | | |
| Inversiones Financieras a Largo Plazo | | | Cuentas por Pagar a Largo Plazo | | |
| Derechos a Recibir Efectivo o Equivalentes a Largo Plazo | | | Documentos por Pagar a Largo Plazo | | |
| Bienes Inmuebles, Infraestructura y Construcciones en Proceso | | | Deuda Pública a Largo Plazo | | |
| Bienes Muebles | 2,292,292 | 2,315,217 | Pasivos Diferidos a Largo Plazo | | |
| Activos Intangibles | 30,000 | 30,000 | Fondos y Bienes de Terceros en Garantía y/o en Administración a Largo Plazo | | |
| Depreciación, Deterioro y Amortización Acumulada de Bienes | -1,063,149 | -1,063,149 | Provisiones a Largo Plazo | | |
| Activos Diferidos | | | Total de Pasivos No Circulantes | 0 | 0 |
| Estimación por Pérdida o Deterioro de Activos no Circulantes | | | Total del Pasivo | 1,008,104 | 912,267 |
| Otros Activos no Circulantes | | | HACIENDA PÚBLICA/PATRIMONIO | | |
| Total de Activos No Circulantes | 1,259,143 | 1,282,068 | Hacienda Pública/Patrimonio Contribuido | 527,386 | 527,386 |
| Total del Activo | 2,267,247 | 2,194,334 | Aportaciones | | |
| | | | Donaciones de Capital | | |
| | | | Actualización de la Hacienda Pública/Patrimonio | 527,386 | 527,386 |
| | | | Hacienda Pública/Patrimonio Generado | 731,757 | 1,084,376 |
| | | | Resultados del Ejercicio (Ahorro/ Desahorro) | 0 | -329,695 |
| | | | Resultados de Ejercicios Anteriores | 731,757 | 1,084,376 |
| | | | Revalúos | | |
| | | | Reservas | | |
| | | | Rectificaciones de Resultados de Ejercicios Anteriores | | |
| | | | Exceso o Insuficiencia en la Actualización de la Hacienda Pública/Patrimonio | 0 | 0 |
| | | | Resultado por Posición Monetaria | | |
| | | | Resultado por Tenencia de Activos no Monetarios | | |
| | | | Total Hacienda Pública/Patrimonio | 1,259,143 | 1,611,762 |
| | | | Total del Pasivo y Hacienda Pública/Patrimonio | 2,267,247 | 2,194,334 |

| INSTITUTO OAXAQUEÑO DE LAS ARTESANÍAS Balance Presupuestario - LDF Del 01 de enero al 31 de Marzo del 2022 (PESOS) | | | |
|---|-----------------------|------------------|----------------------|
| Concepto | Estimado/ Aprobado | Devengado | Recaudado/ Pagado |
| A. Ingresos Totales (A = A1+A2+A3) | 11,857,590 | 3,018,305 | 1,815,159 |
| A1. Ingresos de Libre Disposición | 11,857,590 | 3,018,305 | 1,815,159 |
| A2. Transferencias Federales Etiquetadas | | | |
| A3. Financiamiento Neto | | | |
| B. Egresos Presupuestarios¹ (B = B1+B2) | 11,857,590 | 3,018,305 | 1,815,159 |
| B1. Gasto No Etiquetado (sin incluir Amortización de la Deuda Pública) | 11,857,590 | 3,018,305 | 1,815,159 |
| B2. Gasto Etiquetado (sin incluir Amortización de la Deuda Pública) | | | |
| C. Remanentes del Ejercicio Anterior (C = C1 + C2) | | 0 | 0 |
| C1. Remanentes de Ingresos de Libre Disposición aplicados en el periodo | | | |
| C2. Remanentes de Transferencias Federales Etiquetadas aplicados en el periodo | | | |
| I. Balance Presupuestario (I = A – B + C) | 0 | 0 | 0 |
| II. Balance Presupuestario sin Financiamiento Neto (II = I - A3) | 0 | 0 | 0 |
| III. Balance Presupuestario sin Financiamiento Neto y sin Remanentes del Ejercicio Anterior (III= II - C) | 0 | 0 | 0 |
| Concepto | Aprobado | Devengado | Pagado |
| E. Intereses, Comisiones y Gastos de la Deuda (E = E1+E2) | 0 | 0 | 0 |
| E1. Intereses, Comisiones y Gastos de la Deuda con Gasto No Etiquetado | | | |
| E2. Intereses, Comisiones y Gastos de la Deuda con Gasto Etiquetado | | | |
| IV. Balance Primario (IV = III + E) | 0 | 0 | 0 |
| Concepto | Estimado/ Aprobado | Devengado | Recaudado/ Pagado |
| F. Financiamiento (F = F1 + F2) | 0 | 0 | 0 |
| F1. Financiamiento con Fuente de Pago de Ingresos de Libre Disposición | | | |
| F2. Financiamiento con Fuente de Pago de Transferencias Federales Etiquetadas | | | |
| G. Amortización de la Deuda (G = G1 + G2) | 0 | 0 | 0 |
| G1. Amortización de la Deuda Pública con Gasto No Etiquetado | | | |
| G2. Amortización de la Deuda Pública con Gasto Etiquetado | | | |
| A3. Financiamiento Neto (A3 = F – G) | 0 | 0 | 0 |
| Concepto | Estimado/ Aprobado | Devengado | Recaudado/ Pagado |
| A1. Ingresos de Libre Disposición | 11,857,590 | 3,018,305 | 2,891,876 |
| A3.1 Financiamiento Neto con Fuente de Pago de Ingresos de Libre Disposición (A3.1 = F1 – G1) | 0 | 0 | 0 |
| F1. Financiamiento con Fuente de Pago de Ingresos de Libre Disposición | | | |
| G1. Amortización de la Deuda Pública con Gasto No Etiquetado | | | |
| B1. Gasto No Etiquetado (sin incluir Amortización de la Deuda Pública) | 11,857,590 | 3,018,305 | 1,815,159 |
| C1. Remanentes de Ingresos de Libre Disposición aplicados en el periodo | | | |
| V. Balance Presupuestario de Recursos Disponibles (V = A1 + A3.1 – B 1 + C1) | 0 | 0 | 1,076,717 |
| VI. Balance Presupuestario de Recursos Disponibles sin Financiamiento Neto (VI = V – A3) | 0 | 0 | 1,076,717 |
| Concepto | Estimado/ Aprobado | Devengado | Recaudado/ |
| A2. Transferencias Federales Etiquetadas | 11,857,590 | 3,018,305 | 1,815,159 |
| A3.2 Financiamiento Neto con Fuente de Pago de Transferencias Federales Etiquetadas (A3.2 = F2 – G2) | 0 | 0 | 0 |
| F2. Financiamiento con Fuente de Pago de Transferencias Federales Etiquetadas | | | |
| G2. Amortización de la Deuda Pública con Gasto Etiquetado | | | |
| B2. Gasto Etiquetado (sin incluir Amortización de la Deuda Pública) | 11,857,590 | 3,018,305 | 1,815,159 |
| C2. Remanentes de Transferencias Federales Etiquetadas aplicados en el periodo | | | |
| VII. Balance Presupuestario de Recursos Etiquetados (VII = A2 + A3.2 – B2 + C2) | 0 | 0 | 0 |
| VIII. Balance Presupuestario de Recursos Etiquetados sin Financiamiento Neto (VIII = VII – A3.2) | 0 | 0 | 0 |

| INSTITUTO OAXAQUEÑO DE LAS ARTESANÍAS | | | | | | |
|---|-------------------|--------------------------------|-------------------|------------------|------------------|------------------|
| Estado Analítico de Ingreso Detallado - LDF | | | | | | |
| Del 01 de enero al 31 de Marzo del 2022 | | | | | | |
| (PESOS) | | | | | | |
| Concepto | Ingreso | | | | | Diferencia |
| | Estimado | Ampliaciones/ (Reducciones) | Modificado | Devengado | Recaudado | |
| Ingresos de Libre Disposición | 11,857,590 | -79,055 | 11,778,535 | 3,018,305 | 1,815,158 | 8,760,230 |
| A. Impuestos | | | | | | |
| B. Cuotas y Aportaciones de Seguridad Social | | | | | | |
| C. Contribuciones de Mejoras | | | | | | |
| D. Derechos | | | | | | |
| E. Productos | | | | | | |
| F. Aprovechamientos | | | | | | |
| G. Ingresos por Ventas de Bienes y Servicios | | | | | | |
| H. Participaciones (H=h1+h2+h3+h4+h5+h6+h7+h8+h9+h10+h11) | 0 | 0 | 0 | 0 | 0 | 0 |
| h1) Fondo General de Participaciones | | | | | | |
| h2) Fondo de Fomento Municipal | | | | | | |
| h3) Fondo de Fiscalización y Recaudación | | | | | | |
| h4) Fondo de Compensación | | | | | | |
| h5) Fondo de Extracción de Hidrocarburos | | | | | | |
| h6) Impuesto Especial Sobre Producción y Servicios | | | | | | |
| h7) 0.136% de la Recaudación Federal Participable | | | | | | |
| h8) 3.17% Sobre Extracción de Petróleo | | | | | | |
| h9) Gasolinas y Diésel | | | | | | |
| h10) Fondo del Impuesto Sobre la Renta | | | | | | |
| h11) Fondo de Estabilización de los Ingresos de las Entidades Federativas | | | | | | |
| I. Incentivos Derivados de la Colaboración Fiscal (I=i1+i2+i3+i4+i5) | 0 | 0 | 0 | 0 | 0 | 0 |
| i1) Tenencia o Uso de Vehículos | | | | | | |
| i2) Fondo de Compensación ISAN | | | | | | |
| i3) Impuesto Sobre Automóviles Nuevos | | | | | | |
| i4) Fondo de Compensación de Repecos-Intermedios | | | | | | |
| i5) Otros Incentivos Económicos | | | | | | |
| J. Transferencias | 11,857,590 | -79,055 | 11,778,535 | 3,018,305 | 1,815,158 | 8,760,230 |
| K. Convenios | | | | | | |
| k1) Otros Convenios y Subsidios | | | | | | |
| L. Otros Ingresos de Libre Disposición (L=l1+l2) | 0 | 0 | 0 | 0 | 0 | 0 |
| l1) Participaciones en Ingresos Locales | | | | | | |
| l2) Otros Ingresos de Libre Disposición | | | | | | |
| I. Total de Ingresos de Libre Disposición (I=A+B+C+D+E+F+G+H+I+J+K+L) | 11,857,590 | -79,055 | 11,778,535 | 3,018,305 | 1,815,158 | 8,760,230 |
| Ingresos Excedentes de Ingresos de Libre Disposición | | | | | | |
| Transferencias Federales Etiquetadas | | | | | | |
| A. Aportaciones (A=a1+a2+a3+a4+a5+a6+a7+a8) | 0 | 0 | 0 | 0 | 0 | 0 |
| a1) Fondo de Aportaciones para la Nómina Educativa y Gasto Operativo | | | | | | |
| a2) Fondo de Aportaciones para los Servicios de Salud | | | | | | |
| a3) Fondo de Aportaciones para la Infraestructura Social | | | | | | |
| a4) Fondo de Aportaciones para el Fortalecimiento de los Municipios y de las Demarcaciones Territoriales del Distrito Federal | | | | | | |
| a5) Fondo de Aportaciones Múltiples | | | | | | |
| a6) Fondo de Aportaciones para la Educación Tecnológica y de Adultos | | | | | | |
| a7) Fondo de Aportaciones para la Seguridad Pública de los Estados y del Distrito Federal | | | | | | |
| a8) Fondo de Aportaciones para el Fortalecimiento de las Entidades Federativas | | | | | | |
| B. Convenios (B=b1+b2+b3+b4) | 0 | 0 | 0 | 0 | 0 | 0 |
| b1) Convenios de Protección Social en Salud | | | | | | |
| b2) Convenios de Descentralización | | | | | | |
| b3) Convenios de Reasignación | | | | | | |
| b4) Otros Convenios y Subsidios | | | | | | |
| C. Fondos Distintos de Aportaciones (C=c1+c2) | 0 | 0 | 0 | 0 | 0 | 0 |
| c1) Fondo para Entidades Federativas y Municipios Productores de Hidrocarburos | | | | | | |
| c2) Fondo Minero | | | | | | |
| D. Transferencias, Subsidios y Subvenciones, y Pensiones y Jubilaciones | | | | | | |
| E. Otras Transferencias Federales Etiquetadas | | | | | | |
| II. Total de Transferencias Federales Etiquetadas (II = A + B + C) | 0 | 0 | 0 | 0 | 0 | 0 |
| III. Ingresos Derivados de Financiamientos (III = A) | 0 | 0 | 0 | 0 | 0 | 0 |
| A. Ingresos Derivados de Financiamientos | | | | | | |
| IV. Total de Ingresos (IV = I + II + III) | 11,857,590 | -79,055 | 11,778,535 | 3,018,305 | 1,815,158 | 8,760,230 |
| Datos Informativos | | | | | | |
| 1. Ingresos Derivados de Financiamientos con Fuente de Pago de Ingresos de Libre Disposición | | | | | | |
| 2. Ingresos Derivados de Financiamientos con Fuente de Pago de Transferencias Federales Etiquetadas | | | | | | |
| 3. Ingresos Derivados de Financiamientos (3 = 1 + 2) | 0 | 0 | 0 | 0 | 0 | 0 |

| INSTITUTO OAXAQUEÑO DE LAS ARTESANÍAS Informe Analítico de la Deuda Pública y Otros Pasivos - LDF Del 01 de enero al 31 de Marzo del 2022 (PESOS) | | | | | | | |
|---|--|-------------------------------|--------------------------------|--|--|-----------------------------------|--|
| Denominación de la Deuda Pública y Otros Pasivos | Saldo al 31 de diciembre de 2021-1 (d) | Disposiciones del Periodo (e) | Amortizaciones del Periodo (f) | Revaluaciones, Reclasificaciones y Otros Ajustes (g) | Saldo Final del Periodo (h) h=d+e-f+g | Pago de Intereses del Periodo (i) | Pago de Comisiones y demás costos asociados durante el Periodo (j) |
| 1. Deuda Pública (1=A+B) A. Corto Plazo (A=a1+a2+a3) a1) Instituciones de Crédito a2) Títulos y Valores a3) Arrendamientos Financieros B. Largo Plazo (B=b1+b2+b3) b1) Instituciones de Crédito b2) Títulos y Valores b3) Arrendamientos Financieros | | | | | | | |
| 2. Otros Pasivos | 912,267 | 3,652,309 | 3,748,147 | - | 1,008,104 | | |
| 3. Total de la Deuda Pública y Otros Pasivos (3=1+2) | 912,267 | 3,652,309 | 3,748,147 | 0 | 1,008,104 | | |
| 4. Deuda Contingente 1 (Informativo) A. Deuda Contingente 1 B. Deuda Contingente 2 C. Deuda Contingente XX | | | | | | | |
| 5. Valor de Instrumentos Bono Cupón Cero 2 (Informativo) A. Instrumento Bono Cupón Cero 1 B. Instrumento Bono Cupón Cero 2 C. Instrumento Bono Cupón Cero XX | | | | | | | |

1 Se refiere a cualquier Financiamiento sin fuente o garantía de pago definida, que sea asumida de manera solidaria o subsidiaria por las Entidades Federativas con sus Municipios, organismos descentralizados y empresas de participación estatal mayoritaria y fideicomisos, locales o municipales, y por los Municipios con sus respectivos organismos descentralizados y empresas de participación municipal mayoritaria.

2 Se refiere al valor del Bono Cupón Cero que respalda el pago de los créditos asociados al mismo (Activo).

| Obligaciones a Corto Plazo (k) | Monto Contratado (l) | Plazo Pactado (m) | Tasa de Interés (n) | Comisiones y Costos Relacionados (o) | Tasa Efectiva (p) |
|---|----------------------|-------------------|---------------------|--------------------------------------|-------------------|
| 6. Obligaciones a Corto Plazo (Informativo) A. Crédito 1 B. Crédito 2 C. Crédito XX | | | | | |

| INSTITUTO OAXQUEÑO DE LAS ARTESANÍAS Informe Analítico de Obligaciones Diferentes de Financiamientos -LDF Del 01 de enero al 31 de Marzo del 2022 (PESOS) | | | | | | | | | | |
|--|------------------------|--|--------------------------|-----------------------------------|-------------------|--|---|---|---|--|
| Denominación de las Obligaciones Diferentes de Financiamiento (c) | Fecha del Contrato (d) | Fecha de inicio de operación del proyecto (e) | Fecha de vencimiento (f) | Monto de la inversión pactado (g) | Plazo pactado (h) | Monto promedio mensual del pago de la contraprestación (i) | Monto promedio mensual del pago de la contraprestación correspondiente al pago de inversión (j) | Monto pagado de la inversión al 31 de marzo de 2022 (k) | Monto pagado de la inversión actualizado al 31 de marzo de 2022 (l) | Saldo pendiente por pagar de la inversión al 31 de marzo de 2022 (m = g - l) |
| A. Asociaciones Público Privadas (APP's) (A=a+b+c+d) a) APP 1 b) APP 2 c) APP 3 d) APP XX | | | | | | | | | | |
| B. Otros Instrumentos (B=a+b+c+d) a) Otro Instrumento 1 b) Otro Instrumento 2 c) Otro Instrumento 3 d) Otro Instrumento XX | | | | | | | | | | |
| C. Total de Obligaciones Diferentes de Financiamiento (C=A+B) | | | | | | | | | | |

No aplica

| INSTITUTO OAXAQUEÑO DE LAS ARTESANIAS | | | | | | |
|--|-------------------|--------------------------------|-------------------|------------------|------------------|------------------|
| Estado Analítico del Ejercicio del Presupuesto de Egresos Detallado - LDF | | | | | | |
| Clasificación por Objeto del Gasto (Capítulo y Concepto) | | | | | | |
| Del 01 de enero al 31 de Marzo del 2022 | | | | | | |
| (PESOS) | | | | | | |
| Concepto | Egresos | | | | | Subejercicio |
| | Aprobado | Ampliaciones/ (Reducciones) | Modificado | Devengado | Pagado | |
| I. Gasto No Etiquetado (I=A+B+C+D+E+F+G+H+I) | 11,857,590 | -79,055 | 11,778,535 | 3,018,305 | 1,815,159 | 8,760,230 |
| A. Servicios Personales (A=a1+a2+a3+a4+a5+a6+a7) | | | | | | |
| a1) Remuneraciones al Personal de Carácter Permanente | | | | | | 0 |
| a2) Remuneraciones al Personal de Carácter Transitorio | | | | | | 0 |
| a3) Remuneraciones Adicionales y Especiales | | | | | | 0 |
| a4) Seguridad Social | | | | | | 0 |
| a5) Otras Prestaciones Sociales y Económicas | | | | | | 0 |
| a6) Previsiones | | | | | | 0 |
| a7) Pago de Estímulos a Servidores Públicos | | | | | | 0 |
| B. Materiales y Suministros (B=b1+b2+b3+b4+b5+b6+b7+b8+b9) | 0 | 0 | 0 | 0 | 0 | 0 |
| b1) Materiales de Administración, Emisión de Documentos y Artículos Oficiales | | | | | | 0 |
| b2) Alimentos y Utensilios | | | | | | 0 |
| b3) Materias Primas y Materiales de Producción y Comercialización | | | | | | 0 |
| b4) Materiales y Artículos de Construcción y de Reparación | | | | | | 0 |
| b5) Productos Químicos, Farmacéuticos y de Laboratorio | | | | | | 0 |
| b6) Combustibles, Lubricantes y Aditivos | | | | | | 0 |
| b7) Vestuario, Blancos, Prendas de Protección y Artículos Deportivos | | | | | | 0 |
| b8) Materiales y Suministros Para Seguridad | | | | | | 0 |
| b9) Herramientas, Refacciones y Accesorios Menores | | | | | | 0 |
| C. Servicios Generales (C=c1+c2+c3+c4+c5+c6+c7+c8+c9) | 0 | 0 | 0 | 0 | 0 | 0 |
| c1) Servicios Básicos | | | | | | 0 |
| c2) Servicios de Arrendamiento | | | | | | 0 |
| c3) Servicios Profesionales, Científicos, Técnicos y Otros Servicios | | | | | | 0 |
| c4) Servicios Financieros, Bancarios y Comerciales | | | | | | 0 |
| c5) Servicios de Instalación, Reparación, Mantenimiento y Conservación | | | | | | 0 |
| c6) Servicios de Comunicación Social y Publicidad | | | | | | 0 |
| c7) Servicios de Traslado y Viáticos | | | | | | 0 |
| c8) Servicios Oficiales | | | | | | 0 |
| c9) Otros Servicios Generales | | | | | | 0 |
| D. Transferencias, Asignaciones, Subsidios y Otras Ayudas (D=d1+d2+d3+d4+d5+d6+d7+d8+d9) | 10,857,590 | -79,055 | 10,778,535 | 2,858,909 | 1,808,719 | 7,919,627 |
| d1) Transferencias Internas y Asignaciones al Sector Público | | | | | | 0 |
| d2) Transferencias al Resto del Sector Público | | | | | | 0 |
| d3) Subsidios y Subvenciones | | | | | | 0 |
| d4) Ayudas Sociales | | | | | | 0 |
| d5) Pensiones y Jubilaciones | | | | | | 0 |
| d6) Transferencias a Fideicomisos, Mandatos y Otros Análogos | | | | | | 0 |
| d7) Transferencias a la Seguridad Social | | | | | | 0 |
| d8) Donativos | | | | | | 0 |
| d9) Transferencias al Exterior | | | | | | 0 |
| E. Bienes Muebles, Inmuebles e Intangibles (E=e1+e2+e3+e4+e5+e6+e7+e8+e9) | 0 | 0 | 0 | 0 | 0 | 0 |
| e1) Mobiliario y Equipo de Administración | 0 | 0 | 0 | 0 | 0 | 0 |
| e2) Mobiliario y Equipo Educativo y Recreativo | | | | | | 0 |
| e3) Equipo e Instrumental Médico y de Laboratorio | | | | | | 0 |
| e4) Vehículos y Equipo de Transporte | | | | | | 0 |
| e5) Equipo de Defensa y Seguridad | | | | | | 0 |
| e6) Maquinaria, Otros Equipos y Herramientas | | | | | | 0 |
| e7) Activos Biológicos | | | | | | 0 |
| e8) Bienes Inmuebles | | | | | | 0 |
| e9) Activos Intangibles | | 0 | 0 | 0 | 0 | 0 |
| F. Inversión Pública (F=f1+f2+f3) | 1,000,000 | 0 | 1,000,000 | 159,396 | 6,440 | 840,604 |
| f1) Obra Pública en Bienes de Dominio Público | | | | | | 0 |
| f2) Obra Pública en Bienes Propios | | | | | | 0 |
| f3) Proyectos Productivos y Acciones de Fomento | 1,000,000 | 0 | 1,000,000 | 159,396 | 6,440 | 840,604 |
| G. Inversiones Financieras y Otras Provisiones (G=g1+g2+g3+g4+g5+g6+g7) | 0 | 0 | 0 | 0 | 0 | 0 |
| g1) Inversiones Para el Fomento de Actividades Productivas | | | | | | 0 |
| g2) Acciones y Participaciones de Capital | | | | | | 0 |
| g3) Compra de Títulos y Valores | | | | | | 0 |
| g4) Concesión de Préstamos | | | | | | 0 |
| g5) Inversiones en Fideicomisos, Mandatos y Otros Análogos | | | | | | 0 |
| Fideicomiso de Desastres Naturales (Informativo) | | | | | | 0 |
| g6) Otras Inversiones Financieras | | | | | | 0 |
| g7) Provisiones para Contingencias y Otras Erogaciones Especiales | | | | | | 0 |
| H. Participaciones y Aportaciones (H=h1+h2+h3) | 0 | 0 | 0 | 0 | 0 | 0 |
| h1) Participaciones | | | | | | 0 |
| h2) Aportaciones | | | | | | 0 |
| h3) Convenios | | | | | | 0 |
| I. Deuda Pública (I=i1+i2+i3+i4+i5+i6+i7) | 0 | 0 | 0 | 0 | 0 | 0 |
| i1) Amortización de la Deuda Pública | | | | | | 0 |
| i2) Intereses de la Deuda Pública | | | | | | 0 |
| i3) Comisiones de la Deuda Pública | | | | | | 0 |
| i4) Gastos de la Deuda Pública | | | | | | 0 |
| i5) Costo por Coberturas | | | | | | 0 |
| i6) Apoyos Financieros | | | | | | 0 |
| i7) Adeudos de Ejercicios Fiscales Anteriores (ADEFAS) | | | | | | 0 |

| Concepto | Egresos | | | | | Subejercicio |
|--|-------------------|--------------------------------|-------------------|------------------|------------------|------------------|
| | Aprobado | Ampliaciones/ (Reducciones) | Modificado | Devengado | Pagado | |
| II. Gasto Etiquetado (II=A+B+C+D+E+F+G+H+I) | 0 | 0 | 0 | 0 | 0 | 0 |
| A. Servicios Personales (A=a1+a2+a3+a4+a5+a6+a7) | 0 | 0 | 0 | 0 | 0 | 0 |
| a1) Remuneraciones al Personal de Carácter Permanente | | | | | | 0 |
| a2) Remuneraciones al Personal de Carácter Transitorio | | | | | | 0 |
| a3) Remuneraciones Adicionales y Especiales | | | | | | 0 |
| a4) Seguridad Social | | | | | | 0 |
| a5) Otras Prestaciones Sociales y Económicas | | | | | | 0 |
| a6) Previsiones | | | | | | 0 |
| a7) Pago de Estímulos a Servidores Públicos | | | | | | 0 |
| B. Materiales y Suministros (B=b1+b2+b3+b4+b5+b6+b7+b8+b9) | 0 | 0 | 0 | 0 | 0 | 0 |
| b1) Materiales de Administración, Emisión de Documentos y Artículos Oficiales | | | | | | 0 |
| b2) Alimentos y Utensilios | | | | | | 0 |
| b3) Materias Primas y Materiales de Producción y Comercialización | | | | | | 0 |
| b4) Materiales y Artículos de Construcción y de Reparación | | | | | | 0 |
| b5) Productos Químicos, Farmacéuticos y de Laboratorio | | | | | | 0 |
| b6) Combustibles, Lubricantes y Aditivos | | | | | | 0 |
| b7) Vestuario, Blancos, Prendas de Protección y Artículos Deportivos | | | | | | 0 |
| b8) Materiales y Suministros Para Seguridad | | | | | | 0 |
| b9) Herramientas, Refacciones y Accesorios Menores | | | | | | 0 |
| C. Servicios Generales (C=c1+c2+c3+c4+c5+c6+c7+c8+c9) | 0 | 0 | 0 | 0 | 0 | 0 |
| c1) Servicios Básicos | | | | | | 0 |
| c2) Servicios de Arrendamiento | | | | | | 0 |
| c3) Servicios Profesionales, Científicos, Técnicos y Otros Servicios | | | | | | 0 |
| c4) Servicios Financieros, Bancarios y Comerciales | | | | | | 0 |
| c5) Servicios de Instalación, Reparación, Mantenimiento y Conservación | | | | | | 0 |
| c6) Servicios de Comunicación Social y Publicidad | | | | | | 0 |
| c7) Servicios de Traslado y Viáticos | | | | | | 0 |
| c8) Servicios Oficiales | | | | | | 0 |
| c9) Otros Servicios Generales | | | | | | 0 |
| D. Transferencias, Asignaciones, Subsidios y Otras Ayudas (D=d1+d2+d3+d4+d5+d6+d7+d8+d9) | 0 | 0 | 0 | 0 | 0 | 0 |
| d1) Transferencias Internas y Asignaciones al Sector Público | | | | | | 0 |
| d2) Transferencias al Resto del Sector Público | | | | | | 0 |
| d3) Subsidios y Subvenciones | | | | | | 0 |
| d4) Ayudas Sociales | | | | | | 0 |
| d5) Pensiones y Jubilaciones | | | | | | 0 |
| d6) Transferencias a Fideicomisos, Mandatos y Otros Análogos | | | | | | 0 |
| d7) Transferencias a la Seguridad Social | | | | | | 0 |
| d8) Donativos | | | | | | 0 |
| d9) Transferencias al Exterior | | | | | | 0 |
| E. Bienes Muebles, Inmuebles e Intangibles (E=e1+e2+e3+e4+e5+e6+e7+e8+e9) | 0 | 0 | 0 | 0 | 0 | 0 |
| e1) Mobiliario y Equipo de Administración | | | | | | 0 |
| e2) Mobiliario y Equipo Educativo y Recreativo | | | | | | 0 |
| e3) Equipo e Instrumental Médico y de Laboratorio | | | | | | 0 |
| e4) Vehículos y Equipo de Transporte | | | | | | 0 |
| e5) Equipo de Defensa y Seguridad | | | | | | 0 |
| e6) Maquinaria, Otros Equipos y Herramientas | | | | | | 0 |
| e7) Activos Biológicos | | | | | | 0 |
| e8) Bienes Inmuebles | | | | | | 0 |
| e9) Activos Intangibles | | | | | | 0 |
| F. Inversión Pública (F=f1+f2+f3) | 0 | 0 | 0 | 0 | 0 | 0 |
| f1) Obra Pública en Bienes de Dominio Público | | | | | | 0 |
| f2) Obra Pública en Bienes Propios | | | | | | 0 |
| f3) Proyectos Productivos y Acciones de Fomento | 0 | 0 | 0 | 0 | 0 | 0 |
| G. Inversiones Financieras y Otras Provisiones (G=g1+g2+g3+g4+g5+g6+g7) | 0 | 0 | 0 | 0 | 0 | 0 |
| g1) Inversiones Para el Fomento de Actividades Productivas | | | | | | 0 |
| g2) Acciones y Participaciones de Capital | | | | | | 0 |
| g3) Compra de Títulos y Valores | | | | | | 0 |
| g4) Concesión de Préstamos | | | | | | 0 |
| g5) Inversiones en Fideicomisos, Mandatos y Otros Análogos Fideicomiso de Desastres Naturales (Informativo) | | | | | | 0 |
| g6) Otras Inversiones Financieras | | | | | | 0 |
| g7) Provisiones para Contingencias y Otras Erogaciones Especiales | | | | | | 0 |
| H. Participaciones y Aportaciones (H=h1+h2+h3) | 0 | 0 | 0 | 0 | 0 | 0 |
| h1) Participaciones | | | | | | 0 |
| h2) Aportaciones | | | | | | 0 |
| h3) Convenios | | | | | | 0 |
| I. Deuda Pública (I=i1+i2+i3+i4+i5+i6+i7) | 0 | 0 | 0 | 0 | 0 | 0 |
| i1) Amortización de la Deuda Pública | | | | | | 0 |
| i2) Intereses de la Deuda Pública | | | | | | 0 |
| i3) Comisiones de la Deuda Pública | | | | | | 0 |
| i4) Gastos de la Deuda Pública | | | | | | 0 |
| i5) Costo por Coberturas | | | | | | 0 |
| i6) Apoyos Financieros | | | | | | 0 |
| i7) Adeudos de Ejercicios Fiscales Anteriores (ADEFAS) | | | | | | 0 |
| III. Total de Egresos (III = I + II) | 11,857,590 | -79,055 | 11,778,535 | 3,018,305 | 1,815,159 | 8,760,230 |

| INSTITUTO OAXAQUEÑO DE LAS ARTESANIAS Estado Analítico del Ejercicio del Presupuesto de Egresos Detallado - LDF Clasificación Administrativa Del 01 de enero al 31 de Marzo del 2022 (PESOS) | | | | | | |
|---|-------------------|--------------------------------|-------------------|------------------|------------------|------------------|
| Concepto | Egresos | | | | | Subejercicio |
| | Aprobado | Ampliaciones/ (Reducciones) | Modificado | Devengado | Pagado | |
| I. Gasto No Etiquetado (I=A) | 11,857,590 | -79,055 | 11,778,535 | 3,018,305 | 1,815,159 | 8,760,230 |
| A. INSTITUTO OAXAQUEÑO DE LAS ARTESANIAS | 11,857,590 | -79,055 | 11,778,535 | 3,018,305 | 1,815,159 | 8,760,230 |
| II. Gasto Etiquetado (II=A) | 0 | 0 | 0 | 0 | 0 | 0 |
| A. INSTITUTO OAXAQUEÑO DE LAS ARTESANIAS | 0 | 0 | 0 | 0 | 0 | 0 |
| III. Total de Egresos (III = I + II) | 11,857,590 | -79,055 | 11,778,535 | 3,018,305 | 1,815,159 | 8,760,230 |

INSTITUTO OAXAQUEÑO DE LAS ARTESANÍAS
Estado Analítico del Ejercicio del Presupuesto de Egresos Detallado - LDF
Clasificación Funcional (Finalidad y Función)
Del 01 de enero al 31 de Marzo del 2022
(PESOS)

| Concepto | Egresos | | | | | Subejercicio |
|---|-------------------|--------------------------------|-------------------|------------------|------------------|------------------|
| | Aprobado | Ampliaciones/ (Reducciones) | Modificado | Devengado | Pagado | |
| I. Gasto No Etiquetado (I=A+B+C+D) | 11,857,590 | -79,055 | 11,778,535 | 3,018,305 | 1,815,159 | 8,760,230 |
| A. Gobierno (A=a1+a2+a3+a4+a5+a6+a7+a8) | 0 | 0 | 0 | 0 | 0 | 0 |
| a1) Legislación | | | | | | 0 |
| a2) Justicia | | | | | | 0 |
| a3) Coordinación de la Política de Gobierno | | | | | | 0 |
| a4) Relaciones Exteriores | | | | | | 0 |
| a5) Asuntos Financieros y Hacendarios | | | | | | 0 |
| a6) Seguridad Nacional | | | | | | 0 |
| a7) Asuntos de Orden Público y de Seguridad Interior | | | | | | 0 |
| a8) Otros Servicios Generales | | | | | | 0 |
| B. Desarrollo Social (B=b1+b2+b3+b4+b5+b6+b7) | 0 | 0 | 0 | 0 | 0 | 0 |
| b1) Protección Ambiental | | | | | | 0 |
| b2) Vivienda y Servicios a la Comunidad | | | | | | 0 |
| b3) Salud | | | | | | 0 |
| b4) Recreación, Cultura y Otras Manifestaciones Sociales | | | | | | 0 |
| b5) Educación | | | | | | 0 |
| b6) Protección Social | | | | | | 0 |
| b7) Otros Asuntos Sociales | | | | | | 0 |
| C. Desarrollo Económico (C=c1+c2+c3+c4+c5+c6+c7+c8+c9) | 11,857,590 | -79,055 | 11,778,535 | 3,018,305 | 1,815,159 | 8,760,230 |
| c1) Asuntos Económicos, Comerciales y Laborales en General | 11,857,590 | -79,055 | 11,778,535 | 3,018,305 | 1,815,159 | 8,760,230 |
| c2) Agropecuaria, Silvicultura, Pesca y Caza | | | | | | 0 |
| c3) Combustibles y Energía | | | | | | 0 |
| c4) Minería, Manufacturas y Construcción | | | | | | 0 |
| c5) Transporte | | | | | | 0 |
| c6) Comunicaciones | | | | | | 0 |
| c7) Turismo | | | | | | 0 |
| c8) Ciencia, Tecnología e Innovación | | | | | | 0 |
| c9) Otras Industrias y Otros Asuntos Económicos | | | | | | 0 |
| D. Otras No Clasificadas en Funciones Anteriores (D=d1+d2+d3+d4) | 0 | 0 | 0 | 0 | 0 | 0 |
| d1) Transacciones de la Deuda Pública / Costo Financiero de la Deuda | | | | | | 0 |
| d2) Transferencias, Participaciones y Aportaciones Entre Diferentes Niveles y Órdenes de Gobierno | | | | | | 0 |
| d3) Saneamiento del Sistema Financiero | | | | | | 0 |
| d4) Adeudos de Ejercicios Fiscales Anteriores | | | | | | 0 |
| II: Gasto Etiquetado (II=A+B+C+D) | 0 | 0 | 0 | 0 | 0 | 0 |
| A. Gobierno (A=a1+a2+a3+a4+a5+a6+a7+a8) | 0 | 0 | 0 | 0 | 0 | 0 |
| a1) Legislación | | | | | | 0 |
| a2) Justicia | | | | | | 0 |
| a3) Coordinación de la Política de Gobierno | | | | | | 0 |
| a4) Relaciones Exteriores | | | | | | 0 |
| a5) Asuntos Financieros y Hacendarios | | | | | | 0 |
| a6) Seguridad Nacional | | | | | | 0 |
| a7) Asuntos de Orden Público y de Seguridad Interior | | | | | | 0 |
| a8) Otros Servicios Generales | | | | | | 0 |
| B. Desarrollo Social (B=b1+b2+b3+b4+b5+b6+b7) | 0 | 0 | 0 | 0 | 0 | 0 |
| b1) Protección Ambiental | | | | | | 0 |
| b2) Vivienda y Servicios a la Comunidad | | | | | | 0 |
| b3) Salud | | | | | | 0 |
| b4) Recreación, Cultura y Otras Manifestaciones Sociales | | | | | | 0 |
| b5) Educación | | | | | | 0 |
| b6) Protección Social | | | | | | 0 |
| b7) Otros Asuntos Sociales | | | | | | 0 |
| C. Desarrollo Económico (C=c1+c2+c3+c4+c5+c6+c7+c8+c9) | 0 | 0 | 0 | 0 | 0 | 0 |
| c1) Asuntos Económicos, Comerciales y Laborales en General | | | | | | 0 |
| c2) Agropecuaria, Silvicultura, Pesca y Caza | | | | | | 0 |
| c3) Combustibles y Energía | | | | | | 0 |
| c4) Minería, Manufacturas y Construcción | | | | | | 0 |
| c5) Transporte | | | | | | 0 |
| c6) Comunicaciones | | | | | | 0 |
| c7) Turismo | | | | | | 0 |
| c8) Ciencia, Tecnología e Innovación | | | | | | 0 |
| c9) Otras Industrias y Otros Asuntos Económicos | | | | | | 0 |
| D. Otras No Clasificadas en Funciones Anteriores (D=d1+d2+d3+d4) | 0 | 0 | 0 | 0 | 0 | 0 |
| d1) Transacciones de la Deuda Pública / Costo Financiero de la Deuda | | | | | | 0 |
| d2) Transferencias, Participaciones y Aportaciones Entre Diferentes Niveles y Órdenes de Gobierno | | | | | | 0 |
| d3) Saneamiento del Sistema Financiero | | | | | | 0 |
| d4) Adeudos de Ejercicios Fiscales Anteriores | | | | | | 0 |
| III. Total de Egresos (III = I + II) | 11,857,590 | -79,055 | 11,778,535 | 3,018,305 | 1,815,159 | 8,760,230 |

INSTITUTO OXAQUEÑO DE LAS ARTESANIAS
Estado Analítico del Ejercicio del Presupuesto de Egresos Detallado - LDF
Clasificación de Servicios Personales por Categoría
Del 01 de enero al 31 de Marzo del 2022
(PESOS)

| Concepto | Egresos | | | | | Subejercicio |
|---|------------------|--------------------------------|------------------|------------------|------------------|------------------|
| | Aprobado | Ampliaciones/ (Reducciones) | Modificado | Devengado | Pagado | |
| I. Gasto No Etiquetado (I=A+B+C+D+E+F) | 8,884,927 | 0 | 8,884,927 | 2,641,772 | 1,705,025 | 6,243,155 |
| A. Personal Administrativo | 8,884,927 | 0 | 8,884,927 | 2,641,772 | 1,705,025 | 6,243,155 |
| B. Magisterio | | | | | | 0 |
| C. Servicios de Salud (C=c1+c2) | 0 | 0 | 0 | 0 | 0 | 0 |
| c1) Personal Administrativo | | | | | | 0 |
| c2) Personal Médico, paramédico y afín | | | | | | 0 |
| D. Seguridad Pública | | | | | | 0 |
| E. Gastos asociados a la implementación de nuevas leyes federales o reformas a las mismas (E=e1+e2) | 0 | 0 | 0 | 0 | 0 | 0 |
| e1) Nombre del Programa o Ley 1 | | | | | | 0 |
| e2) Nombre del Programa o Ley 2 | | | | | | 0 |
| F. Sentencias laborales definitivas | | | | | | 0 |
| II. Gasto Etiquetado (I=A+B+C+D+E+F) | 0 | 0 | 0 | 0 | 0 | 0 |
| A. Personal Administrativo | | | | | | 0 |
| B. Magisterio | | | | | | 0 |
| C. Servicios de Salud (C=c1+c2) | 0 | 0 | 0 | 0 | 0 | 0 |
| c1) Personal Administrativo | | | | | | 0 |
| c2) Personal Médico, paramédico y afín | | | | | | 0 |
| D. Seguridad Pública | | | | | | 0 |
| E. Gastos asociados a la implementación de nuevas leyes federales o reformas a las mismas (E=e1+e2) | 0 | 0 | 0 | 0 | 0 | 0 |
| e1) Nombre del Programa o Ley 1 | | | | | | 0 |
| e2) Nombre del Programa o Ley 2 | | | | | | 0 |
| F. Sentencias laborales definitivas | | | | | | 0 |
| III. Total de Gasto en Servicios Personales (III = I + II) | 8,884,927 | 0 | 8,884,927 | 2,641,772 | 1,705,025 | 6,243,155 |

| INSTITUTO OAXAQUEÑO DE LAS ARTESANIAS Informe sobre Estudios Actuariales - LDF | | | | | |
|--|--------------------------|-------|--------------------|------------------|-----------------------------|
| | Pensiones y jubilaciones | Salud | Riesgos de trabajo | Invalidez y vida | Otras prestaciones sociales |
| <p>Tipo de Sistema Prestación laboral o Fondo general para trabajadores del estado o Beneficio definido, Contribución definida o Mixto</p> <p>Población afiliada Activos Edad máxima Edad mínima Edad promedio Pensionados y Jubilados Edad máxima Edad mínima Edad promedio Beneficiarios Promedio de años de servicio (trabajadores activos) Aportación individual al plan de pensión como % del salario Aportación del ente público al plan de pensión como % del salario Crecimiento esperado de los pensionados y jubilados (como %) Crecimiento esperado de los activos (como %) Edad de Jubilación o Pensión Esperanza de vida</p> <p>Ingresos del Fondo Ingresos Anuales al Fondo de Pensiones</p> <p>Nómina anual Activos Pensionados y Jubilados Beneficiarios de Pensionados y Jubilados</p> <p>Monto mensual por pensión Máximo Mínimo Promedio</p> <p>Monto de la reserva</p> <p>Valor presente de las obligaciones Pensiones y Jubilaciones en curso de pago Generación actual Generaciones futuras</p> <p>Valor presente de las contribuciones asociadas a los sueldos Generación actual Generaciones futuras</p> <p>Valor presente de aportaciones futuras Generación actual Generaciones futuras Otros Ingresos</p> <p>Déficit/superávit actuarial Generación actual Generaciones futuras</p> <p>Periodo de suficiencia Año de descapitalización Tasa de rendimiento</p> <p>Estudio actuarial Año de elaboración del estudio actuarial Empresa que elaboró el estudio actuarial</p> | | | | | |

No aplica