



GOBIERNO DEL ESTADO
DE OAXACA

TOMO V – G

SECTOR PARAESTATAL

INDICE	1
1. UNIVERSIDAD DE CHALCATONGO	8-76
1.1.- Resultados Generales	
1.2.- Información Contable	
1.2.1.- Estado de Situación financiera	
1.2.2.- Estado de Actividades	
1.2.3.- Estado de variación en la hacienda pública	
1.2.4.- Estado de cambios en la situación financiera	
1.2.5.- Estado de Flujos de Efectivo	
1.2.6.- Estado analítico del activo	
1.2.7.- Estado analítico de la deuda y otros pasivos	
1.2.8.- Informe sobre pasivos contingentes consolidado	
1.2.9.- Notas a los estados financieros consolidado	
1.3.- Información Presupuestaria	
1.3.1.- Estado analítico de los ingresos presupuestarios	
1.3.2.- Estado analítico del ejercicio del presupuesto de egresos en Clasificación por Objeto del Gasto	
1.3.3.- Estado analítico del ejercicio del presupuesto de egresos en Clasificación Económica (por Tipo de Gasto)	
1.3.4.- Estado analítico del ejercicio del presupuesto de egresos en Clasificación Administrativa	
1.3.5.- Estado analítico del ejercicio del presupuesto de egresos en Clasificación Funcional	
1.4.- Deuda	
1.4.1.- endeudamiento neto	
1.4.2.- Intereses de la deuda	
1.4.3.- Indicadores de postura fiscal	
1.5.- Información Programática	
1.5.1.-Resumen por programa presupuestario	
1.5.2.- Indicadores de resultados	
1.5.3.- Programas y Proyectos de inversión	
1.6.- Anexos (Información Adicional)	
1.6.1.- Relación de los bienes inmuebles	
1.6.2.- Relación de los bienes muebles	
1.6.3.- Relación de cuentas bancarias Productivas	
1.6.4.- Relación de esquema bursátiles y de cobertura financiera	



GOBIERNO DEL ESTADO
DE OAXACA

1.6.5.- Montos pagados por ayudas y subsidios

1.7.- Información Correspondiente a Disciplina Financiera

1.7.1.- Estado de Situación Financiera Detallado-LDF

1.7.2.- Balance Presupuestario

1.7.3.- Estado Analítico de Ingresos Detallado

1.7.4.- Informe Analítico de la Deuda y Otros Pasivos

1.7.5.- Informe Analítico de Obligaciones Diferentes de Financiamiento

1.7.6.- Estado Analítico del Presupuesto de Egresos Clasificador por Objeto del Gasto (Capítulo-Concepto)

1.7.7.- Estado Analítico del Presupuesto de Egresos Clasificación Administrativa

1.7.8.- Estado Analítico del Presupuesto de Egresos Clasificación Funcional (Finalidad y Función)

1.7.9.- Estado Analítico del Presupuesto de Egresos Clasificación de Servicios Personales

1.7.10.- Informe Sobre Estudios Actuariales

2. UNIVERSIDAD DE LA CAÑADA

77-158

2.1.- Resultados Generales

2.2.- Información Contable

2.2.1.- Estado de Situación financiera

2.2.2.- Estado de Actividades

2.2.3.- Estado de variación en la hacienda pública

2.2.4.- Estado de cambios en la situación financiera

2.2.5.- Estado de Flujos de Efectivo

2.2.6.- Estado analítico del activo

2.2.7.- Estado analítico de la deuda y otros pasivos

2.2.8.- Informe sobre pasivos contingentes

2.2.9.- Notas a los estados financieros

2.2.10.- Conciliación entre los Ingresos Presupuestarios Contables

2.2.11.- Conciliación entre los Egresos Presupuestarios y Gastos Contables

2.3.- Información Presupuestaria

2.3.1.- Estado analítico de ingresos presupuestarios

2.3.2.- Estado analítico del ejercicio del presupuesto de egresos en Clasificación por Objeto del Gasto

2.3.3.- Estado analítico del ejercicio del presupuesto de egresos en Clasificación Económica (por Tipo de Gasto)

2.3.4.- Estado analítico del ejercicio del presupuesto de egresos en Clasificación Administrativa

2.3.5.- Estado analítico del ejercicio del presupuesto de egresos en Clasificación Funcional

2.4.- Deuda

2.4.1.- Endeudamiento neto

2.4.2.- Intereses de la deuda

2.4.3.- Indicadores de postura fiscal



GOBIERNO DEL ESTADO
DE OAXACA

2.5.- Información Programática

- 2.5.1.- Resumen por programa presupuestario
- 2.5.2.- Programas y Proyectos de inversión

2.6.- Anexos (Información Adicional)

- 2.6.1.- Relación de los bienes inmuebles
- 2.6.2.- Relación de los bienes muebles
- 2.6.3.- Relación de cuentas bancarias Productivas
- 2.6.4.- Relación de esquema bursátiles y de cobertura financiera
- 2.6.5.- Montos pagados por ayudas y subsidios

2.7.- Información Correspondiente a Disciplina Financiera

- 2.7.1.- Estado de Situación Financiera Detallado-LDF
- 2.7.2.- Balance Presupuestario
- 2.7.3.- Estado Analítico de Ingresos Detallado
- 2.7.4.- Informe Analítico de la Deuda y Otros Pasivos
- 2.7.5.- Informe Analítico de Obligaciones Diferentes de Financiamiento
- 2.7.6.- Estado Analítico del Presupuesto de Egresos Clasificador por Objeto del Gasto (Capítulo-Concepto)
- 2.7.7.- Estado Analítico del Presupuesto de Egresos Clasificación Administrativa
- 2.7.8.- Estado Analítico del Presupuesto de Egresos Clasificación Funcional (Finalidad y Función)
- 2.7.9.- Estado Analítico del Presupuesto de Egresos Clasificación de Servicios Personales
- 2.7.10.- Informe Sobre Estudios Actuariales

3. UNIVERSIDAD DE LA COSTA

159-226

3.1.- Resultados Generales

3.2.- Información Contable

- 3.2.1.- Estado de Situación financiera
- 3.2.2.- Estado de Actividades
- 3.2.3.- Estado de variación en la hacienda pública
- 3.2.4.- Estado de cambios en la situación financiera
- 3.2.5.- Estado de Flujos de Efectivo
- 3.2.6.- Estado analítico del activo
- 3.2.7.- Estado analítico de la deuda y otros pasivos
- 3.2.8.- Informe sobre pasivos contingentes
- 3.2.9.- Notas a los estados financieros
- 3.2.10.- Conciliación entre los Ingresos Presupuestarios y Contables
- 3.2.11.- Conciliación entre los Egresos Presupuestarios y Gastos Contables

3.3.- Información Presupuestaria

- 3.3.1.- Estado analítico de ingresos presupuestarios
- 3.3.2.- Estado analítico del ejercicio del presupuesto de egresos en Clasificación por Objeto del Gasto



GOBIERNO DEL ESTADO
DE OAXACA

3.3.3.- Estado analítico del ejercicio del presupuesto de egresos en Clasificación Económica (por Tipo de Gasto)

3.3.4.- Estado analítico del ejercicio del presupuesto de egresos en Clasificación Administrativa

3.3.5.- Estado analítico del ejercicio del presupuesto de egresos en Clasificación Funcional

3.4.- Deuda

3.4.1.- Endeudamiento neto

3.4.2.- Intereses de la deuda

3.4.3.- Indicadores de postura fiscal

3.5.- Información Programática

3.5.1.- Resumen por programa presupuestario

3.5.2.- Programas y Proyectos de inversión

3.6.- Anexos (Información Adicional)

3.6.1.- Relación de los bienes inmuebles

3.6.2.- Relación de los bienes muebles

3.6.3.- Relación de cuentas bancarias Productivas

3.6.4.- Relación de esquema bursátiles y de cobertura financiera

3.6.5.- Montos pagados por ayudas y subsidios

3.7.- Información Correspondiente a Disciplina Financiera

3.7.1.- Estado de Situación Financiera Detallado-LDF

3.7.2.- Balance Presupuestario

3.7.3.- Estado Analítico de Ingresos Detallado

3.7.4.- Informe Analítico de la Deuda y Otros Pasivos

3.7.5.- Informe Analítico de Obligaciones Diferentes de Financiamiento

3.7.6.- Estado Analítico del Presupuesto de Egresos Clasificador por Objeto del Gasto (Capítulo-Concepto)

3.7.7.- Estado Analítico del Presupuesto de Egresos Clasificación Administrativa

3.7.8.- Estado Analítico del Presupuesto de Egresos Clasificación Funcional (Finalidad y Función)

3.7.9.- Estado Analítico del Presupuesto de Egresos Clasificación de Servicios Personales

3.7.10.- Informe Sobre Estudios Actuariales

4. UNIVERSIDAD DE LA SIERRA JUÁREZ

227-299

4.1.- Resultados Generales

4.2.- Información Contable

4.2.1.- Estado de Situación financiera

4.2.2.- Estado de Actividades

4.2.3.- Estado de variación en la hacienda pública

4.2.4.- Estado de cambios en la situación financiera



GOBIERNO DEL ESTADO
DE OAXACA

- 4.2.5.- Estado de Flujos de Efectivo
- 4.2.6.- Estado analítico del activo
- 4.2.7.- Estado analítico de la deuda y otros pasivos
- 4.2.8.- Informe sobre pasivos contingentes
- 4.2.9.- Notas a los estados financieros
- 4.2.10.- Conciliación entre los ingresos presupuestarios y Contables
- 4.2.11.- Conciliación entre los egresos presupuestarios y gastos contables

4.3.- Información Presupuestaria

- 4.3.1.- Estado analítico de ingresos presupuestarios
- 4.3.2.- Estado analítico del ejercicio del presupuesto de egresos en Clasificación por Objeto del Gasto
- 4.3.3.- Estado analítico del ejercicio del presupuesto de egresos en Clasificación Económica (por Tipo de Gasto)
- 4.3.4.- Estado analítico del ejercicio del presupuesto de egresos en Clasificación Administrativa
- 4.3.5.- Estado analítico del ejercicio del presupuesto de egresos en Clasificación Funcional

4.4.- Deuda

- 4.4.1.- Endeudamiento neto
- 4.4.2.- Intereses de la deuda
- 4.4.3.- Indicadores de postura fiscal

4.5.- Información Programática

- 4.5.1.- Resumen por programa presupuestario
- 4.5.2.- Programas y Proyectos de inversión

4.6.- Anexos (Información Adicional)

- 4.6.1.- Relación de los bienes inmuebles
- 4.6.2.- Relación de los bienes muebles
- 4.6.3.- Relación de cuentas bancarias productivas
- 4.6.4.- Relación de esquema bursátiles y de cobertura financiera
- 4.6.5.- Montos pagados por ayudas y subsidios

4.7.- Información Correspondiente a Disciplina Financiera

- 4.7.1.- Estado de Situación Financiera Detallado-LDF
- 4.7.2.- Balance Presupuestario
- 4.7.3.- Estado Analítico de Ingresos Detallado
- 4.7.4.- Informe Analítico de la Deuda y Otros Pasivos
- 4.7.5.- Informe Analítico de Obligaciones Diferentes de Financiamiento
- 4.7.6.- Estado Analítico del Presupuesto de Egresos Clasificador por Objeto del Gasto (Capítulo-Concepto)
- 4.7.7.- Estado Analítico del Presupuesto de Egresos Clasificación Administrativa
- 4.7.8.- Estado Analítico del Presupuesto de Egresos Clasificación Funcional (Finalidad y Función)
- 4.7.9.- Estado Analítico del Presupuesto de Egresos Clasificación de Servicios Personales
- 4.7.10.- Informe Sobre Estudios Actuariales



GOBIERNO DEL ESTADO
DE OAXACA

5. UNIVERSIDAD DE LA SIERRA SUR	300-390
5.1.- Resultados Generales	
5.2.- Información Contable	
5.2.1.- Estado de Situación financiera	
5.2.2.- Estado de Actividades	
5.2.3.- Estado de variación en la hacienda pública	
5.2.4.- Estado de cambios en la situación financiera	
5.2.5.- Estado de Flujos de Efectivo	
5.2.6.- Estado analítico del activo	
5.2.7.- Estado analítico de la deuda y otros pasivos	
5.2.8.- Informe sobre pasivos contingentes	
5.2.9.- Notas a los estados financieros	
5.2.10.- Conciliación entre los Ingresos Presupuestarios y Contables	
5.2.11.- Conciliación entre los Egresos Presupuestarios y Gastos Contables	
5.3.- Información Presupuestaria	
5.3.1.- Estado analítico de ingresos presupuestarios	
5.3.2.- Estado analítico del ejercicio del presupuesto de egresos en Clasificación por Objeto del Gasto	
5.3.3.- Estado analítico del ejercicio del presupuesto de egresos en Clasificación Económica (por Tipo de Gasto)	
5.3.4.- Estado analítico del ejercicio del presupuesto de egresos en Clasificación Administrativa	
5.3.5.- Estado analítico del ejercicio del presupuesto de egresos en Clasificación Funcional	
5.4.- Deuda	
5.4.1.- Endeudamiento neto	
5.4.2.- Intereses de la deuda	
5.4.3.- Indicadores de postura fiscal	
5.5.- Información Programática	
5.5.1.- Resumen por programa presupuestario	
5.5.2.- Programas y Proyectos de inversión	
5.6.- Anexos (Información Adicional)	
5.6.1.- Relación de los bienes inmuebles	
5.6.2.- Relación de los bienes muebles	
5.6.3.- Relación de cuentas bancarias Productivas	
5.6.4.- Relación de esquema bursátiles y de cobertura financiera	
5.6.5.- Montos pagados por ayudas y subsidios	
5.7.- Información Correspondiente a Disciplina Financiera	
5.7.1.- Estado de Situación Financiera Detallado-LDF	



GOBIERNO DEL ESTADO
DE OAXACA

- 5.7.2.- Balance Presupuestario
- 5.7.3.- Estado Analítico de Ingresos Detallado
- 5.7.4.- Informe Analítico de la Deuda y Otros Pasivos
- 5.7.5.- Informe Analítico de Obligaciones Diferentes de Financiamiento
- 5.7.6.- Estado Analítico del Presupuesto de Egresos Clasificador por Objeto del Gasto (Capítulo-Concepto)
- 5.7.7.- Estado Analítico del Presupuesto de Egresos Clasificación Administrativa
- 5.7.8.- Estado Analítico del Presupuesto de Egresos Clasificación Funcional (Finalidad y Función)
- 5.7.9.- Estado Analítico del Presupuesto de Egresos Clasificación de Servicios Personales
- 5.7.10.- Informe Sobre Estudios Actuariales



GOBIERNO DEL ESTADO
DE OAXACA

UNIVERSIDAD DE CHALCATONGO



GOBIERNO DEL ESTADO
DE OAXACA



UNIVERSIDAD DE CHALCATONGO (RESULTADOS GENERALES)

Primer Informe Trimestral Enero-Marzo del ejercicio 2022

La Universidad de Chalcatongo (UNICHA), fue fundada por decreto del ejecutivo estatal publicado en el diario oficial, el día 29 de diciembre del año 2005, y forma parte del Sistema de Universidades Estatales de Oaxaca (SUNEO). El Sistema de Universidades Estatales de Oaxaca es un modelo universitario cuyos criterios básicos de funcionamiento están orientados a descentralizar los servicios de educación superior, y obtener una alta calidad académica en el desarrollo de sus funciones sustantivas: docencia, investigación, difusión de la cultura y promoción del desarrollo. Nuestra Universidad de Chalcatongo, inició actividades en abril de 2013, ofreciendo tres programas educativos de nivel superior: Licenciatura en Enfermería, Licenciatura en Nutrición y Licenciatura en Administración, todas ellas con una duración de 10 semestres.

Durante el curso propedéutico 2021 se inscribieron un total de 106 alumnos, los cuales 84 alumnos son de la Licenciatura en Enfermería, 18 de la Licenciatura en Nutrición y 4 de la Licenciatura en Administración.

El interés de los jóvenes oaxaqueños por continuar sus estudios profesionales se refleja en la procedencia de la matrícula actual de la UNICHA. Los distritos mejor representados son los que conforman la Mixteca (Tlaxiaco, Juchitán, Huajuapam, Teposcolula y Nochistlán). Sin embargo, algunos estudiantes son originarios de otras regiones del estado como la Sierra Sur (Putla y Sola de Vega), Costa (Jamiltepec y Juquila), Istmo (Salina Cruz) y los Valles Centrales (Tlacolula, Etlá y Centro). En el proceso de admisión 2020-2021, se entregaron un total de 155 fichas para el examen de selección, y de los cuales fueron aceptados al curso propedéutico 125 aspirantes, que tomarán los cursos propedéuticos a modalidad a distancia debido a las circunstancias actuales del país, debido al COVID-19 y sus variantes. Dicho curso se llevó a cabo en los meses de agosto y septiembre.

El modelo académico de la Universidad de Chalcatongo establece la asistencia de tiempo completo tanto de alumnos como de profesores, y en el presente curso propedéutico debido a la pandemia se continuó con este modelo, pero ahora aplicado a distancia, utilizando para ello la plataforma educativa institucional y aplicaciones de video conferencias como son zoom, skype y meet. Esto propicia la interacción alumno-profesor no sólo en el área docente, sino también a través del Programa Institucional de Tutorías, cuyo objetivo es acompañar al estudiante a lo largo de su formación profesional a fin de disminuir la deserción, apoyando al



GOBIERNO DEL ESTADO
DE OAXACA



estudiante en la solución de la problemática que pudiera impedirle concluir su formación profesional. El cien por ciento de los estudiantes participa en el programa.

El personal académico de la UNICHA es contratado como “profesor-investigador” de tiempo completo. Esto obedece al compromiso de la Institución con la generación de conocimiento en áreas de desarrollo del estado. Al mes de diciembre de 2021 la planta académica está conformada por quince profesores-investigadores, dedicados prácticamente de forma exclusiva a la docencia debido a dos factores: el primero de ellos, la elevada matrícula y la carencia de personal docente suficiente para esta labor; y segundo, la falta de inversión en equipamiento. La conjugación de estas circunstancias impide el avance en desarrollo de proyectos de investigación, brindando pocos frutos (artículos, capítulos de libros) en esta área. Debido a la contingencia actual se suspendieron las actividades de capacitación presenciales, pero se ha optado por realizar divulgación vía remota, en forma síncrona, vía zoom. La capacitación que se realizaron en el tercer trimestre es:

1. Introducción a sistemas de información geográfica. 08/07/2021

Las actividades académicas de la UNICHA no podrían llevarse a cabo sin una administración eficiente. En este sentido es fundamental la labor que desarrollan los diferentes departamentos que integran la Vice-Rectoría de Administración, las áreas de Recursos Materiales, Financieros y Humanos. Su labor en el primer trimestre 2022 consiste en realizar en tiempo y forma todas las gestiones convenientes ante las Secretarías de Finanzas y Administración del Gobierno del Estado de Oaxaca, implementando medidas de austeridad lo que deriva en el cumplimiento al cien por ciento de las metas comprometidas para el periodo en cuestión.



CONCEPTO	EJERCICIO FISCAL 2022	EJERCICIO FISCAL 2021	CONCEPTO	EJERCICIO FISCAL 2022	EJERCICIO FISCAL 2021
ACTIVO			PASIVO		
ACTIVO CIRCULANTE			PASIVO CIRCULANTE		
EFFECTIVO Y EQUIVALENTES	138,147	200,246	CUENTAS POR PAGAR A CORTO PLAZO	1,361,643	1,225,349
DERECHOS A RECIBIR EFECTIVO O EQUIVALENTES	1,223,496	1,025,104	Total de PASIVO CIRCULANTE	1,361,643	1,225,349
Total de ACTIVO CIRCULANTE	1,361,643	1,225,350	TOTAL PASIVO	1,361,643	1,225,349
ACTIVO NO CIRCULANTE			HACIENDA PÚBLICA/PATRIMONIO		
BIENES INMUEBLES, INFRAESTRUCTURA Y CONSTRUCCIONES EN PROCESO	126,689,146	126,689,146	HACIENDA PÚBLICA/PATRIMONIO CONTRIBUIDO		
BIENES MUEBLES	8,897,830	8,582,986	ACTUALIZACIÓN DE LA HACIENDA PÚBLICA/ PATRIMONIO	95,888,676	95,539,973
ACTIVOS INTANGIBLES	17,660	17,660	Total de HACIENDA PÚBLICA/PATRIMONIO CONTRIBUIDO	95,888,676	95,539,973
DEPRECIACIÓN, DETERIORO Y ARMORTIZACIÓN ACUMULADA DE BIENES	-4,442,399	-3,736,511	HACIENDA PÚBLICA/PATRIMONIO GENERADO		
Total de ACTIVO NO CIRCULANTE	131,162,237	131,553,282	RESULTADOS DE EJERCICIO (AHORRO/ DESAHORRO)	0	0
			RESULTADOS DE EJERCICIOS ANTERIORES	35,273,562	36,013,309
			Total de HACIENDA PÚBLICA/PATRIMONIO GENERADO	35,273,562	36,013,309
			TOTAL DE HACIENDA PÚBLICA/PATRIMONIO	131,162,237	131,553,282
TOTAL DE ACTIVOS	132,523,880	132,778,631	Total de Pasivo y Patrimonio/Hacienda Pública	132,523,880	132,778,631

JEFE DE RECURSOS FINANCIEROS

GERARDO HERNANDEZ MORAN



DEPARTAMENTO DE RECURSOS FINANCIEROS

Lugar y fecha de generación: Reyes Mantecón, Oaxaca; a 18 de ABRIL de 2022

VICE RECTOR DE ADMINISTRACION

ISAAC PEREZ ARROYO



VICE-RECTORIA DE ADMINISTRACION

RECTOR

MODESTO SEARA VAZQUEZ



RECTORIA

CONCEPTO	EJERCICIO FISCAL 2022	EJERCICIO FISCAL 2021	CONCEPTO	EJERCICIO FISCAL 2022	EJERCICIO FISCAL 2021
INGRESOS Y OTROS BENEFICIOS			GASTOS Y OTRAS PÉRDIDAS		
PARTICIPACIONES, APORTACIONES, CONVENIOS, INCENTIVOS DERIVADOS DE LA COLABORACION FISCAL, FONDOS DISTINGUIDOS, TRANSFERENCIAS, ASIGNACIONES, SUBSIDIOS Y SUBVENCIONES, Y PENSIONES Y JUBILACIONES	4,332,379	3,772,270	TRANSFERENCIAS, ASIGNACIONES, SUBSIDIOS Y OTRAS AYUDAS	4,332,379	3,772,270
TOTAL DE INGRESOS Y OTROS BENEFICIOS	4,332,379	3,772,270	TRANSFERENCIAS INTERNAS Y ASIGNACIONES AL SECTOR PÚBLICO	4,315,786	3,772,270
			AYUDAS SOCIALES	16,593	0
			TOTAL DE GASTOS Y OTRAS PERDIDAS	4,332,379	3,772,270

Lugar y fecha de generación: Reyes Marterón, Oaxaca; a 18 de ABRIL de 2022

Bajo protesta de decir verdad declaramos que los estados financieros y sus Notas son razonablemente correctos y responsabilidad del emisor.

JEFE DE RECURSOS FINANCIEROS
 GERARDO HERNANDEZ MORAN
 DEPARTAMENTO DE RECURSOS FINANCIEROS

VICE RECTOR DE ADMINISTRACION
 ISAAK PEREZ ARROYO
 VICE-RECTORIA DE ADMINISTRACION

RECTOR
 MODESTO SEARA VAZQUEZ
 RECTORIA

Concepto	Hacienda Pública/ Patrimonio			Ajustes por Cambios de Valor	Total
	Contribuido	Generado			
		Ejerc. Ant.	Del Ejercicio		
Patrimonio Neto Inicial Ajustado del Ejercicio	95,539,973	0	0	0	95,539,973
ACTUALIZACIONES DEL PATRIMONIO	95,539,973	0	0	0	95,539,973
Variaciones de la Hacienda Pública / Patrimonio Neto del Ejercicio	0	0	21,174,327	0	21,174,327
RESULTADOS DE EJERCICIOS ANTERIORES	0	0	36,013,309	0	36,013,309
RESULTADOS DEL EJERCICIO (AHORRO/ DESAHORRO)	0	0	-14,838,983	0	-14,838,983
Hacienda Pública / Patrimonio Neto Final del Ejercicio 2021	95,539,973	0	21,174,327	0	116,714,299
Cambios en la Hacienda Pública / Patrimonio Neto del Ejercicio 2022	95,888,676	0	0	0	95,888,676
ACTUALIZACIONES DEL PATRIMONIO	95,888,676	0	0	0	95,888,676
Variaciones de la Hacienda Pública / Patrimonio Neto del Ejercicio	0	0	35,841,451	0	35,841,451
RESULTADOS DE EJERCICIOS ANTERIORES	0	0	35,273,562	0	35,273,562
RESULTADOS DEL EJERCICIO (AHORRO/ DESAHORRO)	0	0	567,890	0	567,890
Saldo Neto en la Hacienda Pública / Patrimonio 2022	95,888,676	0	35,841,451	0	131,730,127


JEFE DE RECURSOS FINANCIEROS
 GERARDO HERNANDEZ MORAN
 DEPARTAMENTO DE RECURSOS FINANCIEROS

Lugar y fecha de generación: Reyes Manterón, Oaxaca; a 18 de ABRIL de 2022

Bajo protesta de decir verdad declaramos que los estados financieros y sus Notas son razonablemente correctos y responsabilidad del emisor.

VICE RECTOR DE ADMINISTRACION


 ISAAC PEREZ ARROYO


 VICE-RECTORIA DE ADMINISTRACIÓN

RECTOR


 MODESTO SEARA VAZQUEZ


 RECTORIA

CONCEPTO	ORIGEN	APLICACIÓN	CONCEPTO	ORIGEN	APLICACIÓN
ACTIVO	767,987	513,236	PASIVO	136,294	0
ACTIVO CIRCULANTE	62,098	198,392	PASIVO CIRCULANTE	136,294	0
EFFECTIVO Y EQUIVALENTES	62,098	0	CUENTAS POR PAGAR A CORTO PLAZO	136,294	0
DERECHOS A RECIBIR EFECTIVO O EQUIVALENTES	0	198,392	HACIENDA PÚBLICA/PATRIMONIO	348,703	739,748
ACTIVO NO CIRCULANTE	705,889	314,844	HACIENDA PÚBLICA/PATRIMONIO CONTRIBUIDO	348,703	0
BIENES INMUEBLES, INFRAESTRUCTURA Y CONSTRUCCIONES EN PROCESO	0	0	ACTUALIZACIÓN DE LA HACIENDA PÚBLICA/ PATRIMONIO	348,703	0
BIENES MUEBLES	0	314,844	HACIENDA PÚBLICA/PATRIMONIO GENERADO	0	739,748
ACTIVOS INTANGIBLES	0	0	RESULTADOS DE EJERCICIO (AHORRO/ DESAHORRO)	0	0
DEPRECIACIÓN, DETERIORO Y ARMORTIZACIÓN ACUMULADA DE BIENES	705,889	0	RESULTADOS DE EJERCICIOS ANTERIORES	0	739,748
			RESULTADOS DEL EJERCICIO (AHORRO/DESAHORRO)	560,109	0
			TOTALES	1,045,106	739,748


JEFE DE RECURSOS FINANCIEROS
 GERARDO HERNANDEZ MORAN
 DEPARTAMENTO DE RECURSOS FINANCIEROS

Lugar y fecha de generación: Reyes Manteron, Oaxaca; a 18 de ABRIL de 2022
 Bajo protesta de decir verdad declaramos que los estados financieros y sus Notas son razonablemente correctos y responsabilidad del emisor.


VICE RECTOR DE ADMINISTRACION
 ISAAC PEREZ ARROYO
 PÁGINA 1/1


 VICE-RECTORÍA DE ADMINISTRACIÓN


RECTOR
 MODESTO SEARA VAZQUEZ
RECTORIA



GOBIERNO DEL ESTADO
DE OAXACA

Estado de Flujos de Efectivo




Universidad de Chalcatongo			
DEL 1 de enero al 31 de marzo 2022 y 2021			
Concepto	2022	2021	
Flujos de Efectivo de las Actividades de Operación			
Origen	5,694,022	4,997,619	
Impuestos	0	0	
Cuotas y Aportaciones de Seguridad Social	0	0	
Contribuciones de Mejoras	0	0	
Derechos	0	0	
Productos	0	0	
Aprovechamientos	0	0	
Ingresos por Venta de Bienes y Prestación de Servicios	0	0	
Participaciones, Aportaciones, Convenios, Incentivos Derivados de la Colaboración Fiscal y Fondos Distintos de Aportaciones	0	0	
Transferencias, Asignaciones, Subsidios y Subvenciones, y Pensiones y Jubilaciones	4,332,379	3,772,270	
Otros Origenes de Operación	1,361,643	1,225,349	
Aplicación	5,555,875	4,797,374	
Servicios Personales	0	0	
Materiales y Suministros	0	0	
Servicios Generales	0	0	
Transferencias Internas y Asignaciones al Sector Público	4,315,786	3,772,270	
Transferencias al resto del Sector Público	0	0	
Subsidios y Subvenciones	0	0	
Ayudas Sociales	16,593	0	
Pensiones y Jubilaciones	0	0	
Transferencias a Fideicomisos, Mandatos y Contratos Análogos	0	0	
Transferencias a la Seguridad Social	0	0	
Donativos	0	0	
Transferencias al Exterior	0	0	
Participaciones	0	0	
Aportaciones	0	0	
Convenios	0	0	
Otras Aplicaciones de Operación	1,223,496	1,025,104	
Flujos Netos de Efectivo por Actividades de Operación	138,147	200,245	
Flujos de Efectivo de las Actividades de Inversión			
Origen	131,162,237	131,553,281	
Bienes Inmuebles, Infraestructura y Construcciones en Proceso	94,168,585	94,168,585	
Bienes Muebles	1,720,090	1,371,387	
Otros Origenes de Inversión	35,273,562	36,013,309	
Aplicación	131,162,237	131,553,281	
Bienes Inmuebles, Infraestructura y Construcciones en Proceso	126,689,146	126,689,146	
Bienes Muebles	8,897,830	8,582,986	
Otras Aplicaciones de Inversión	-4,424,739	-3,718,851	
Flujos Netos de Efectivo por Actividades de Inversión	0	0	
Flujo de Efectivo de las Actividades de Financiamiento			
Origen	0	0	
Endeudamiento Neto	0	0	
Interno	0	0	
Externo	0	0	
Otros Origenes de Financiamiento	0	0	
Aplicación	0	0	
Servicios de la Deuda	0	0	
Interno	0	0	
Externo	0	0	
Otras Aplicaciones de Financiamiento	0	0	
Flujos Netos de Efectivo por Actividades de Financiamiento	0	0	
Incremento/Disminución Neta en el Efectivo y Equivalentes al Efectivo	138,147	200,245	
Efectivo y Equivalentes al Efectivo al Inicio del Ejercicio	269,759	143,339	
Efectivo y Equivalentes al Efectivo al Final del Ejercicio	138,147	200,245	

Bajo protesta de decir verdad declaramos que los Estados Financieros y sus Notas son razonablemente correctos y responsabilidad del emisor.

GERARDO HERNÁNDEZ MORÁN
JEFE DE RECURSOS FINANCIEROS



ISAAC PÉREZ ARROYO
VICERECTOR DE ADMINISTRACIÓN



Primer Informe Trimestral Enero-Marzo del ejercicio 2022



DESCRIPCION	SALDO INICIAL	PERIODO		SALDO FINAL	FLUJO
		CARGOS	ABONOS		
ACTIVO	132,650,677	6,372,233	6,499,030	132,523,880	-126,797
ACTIVO CIRCULANTE	1,344,186	6,372,233	6,354,776	1,361,643	17,457
EFECTIVO Y EQUIVALENTES	269,759	5,002,240	5,133,852	138,147	-131,612
DERECHOS A RECIBIR EFECTIVO O EQUIVALENTES	1,074,428	1,369,993	1,220,924	1,223,496	149,069
ACTIVO NO CIRCULANTE	131,306,490	---	144,253	131,162,237	-144,253
BIENES INMUEBLES, INFRAESTRUCTURA Y CONSTRUCCIONES EN PROCESO	126,689,146	---	---	126,689,146	---
BIENES MUEBLES	9,042,083	---	144,253	8,897,830	-144,253
ACTIVOS INTANGIBLES	17,660	---	---	17,660	---
DEPRECIACIÓN, DETERIORO Y ARMORTIZACIÓN ACUMULADA DE BIENES	-4,442,399	---	---	-4,442,399	---


JEFE DE RECURSOS FINANCIEROS
 GERARDO HERNANDEZ MORAN
 DEPARTAMENTO DE RECURSOS FINANCIEROS



Lugar y fecha de generación: Reyes Maniáton, Oaxaca; a 18 de ABRIL de 2022
 Bajo protesta de decir verdad declaramos que los estados financieros y sus Notas son razonablemente correctos y responsabilidad delemisor.


VICE RECTOR DE ADMINISTRACION
 ISAAC PEREZ ARROYO
 VICE-RECTORIA DE ADMINISTRACIÓN




RECTOR
 MODESTO SEARA VAZQUEZ
RECTORIA



DENOMINACIÓN DE LAS DEUDAS	MONEDA DE CONTRATACIÓN	INSTITUCION O PAÍS ACREEDOR	SALDO INICIAL DEL PERIODO	SALDO FINAL DEL PERIODO
DEUDA PÚBLICA				
Corto Plazo				
Deuda Interna				
Instituciones de Crédito	PESOS	MEXICO	0.00	0
Títulos y Valores			0.00	0.00
Arrendamientos Financieros			0.00	0.00
Deuda Externa				
Organismos Financieros Internacionales			0.00	0.00
Deuda Bilateral			0.00	0.00
Títulos y Valores			0.00	0.00
Arrendamientos Financieros			0.00	0.00
Subtotal a Corto Plazo			0.00	0.00
Largo Plazo				
Deuda Interna				
Instituciones de Crédito	PESOS	MEXICO	0	0
Títulos y Valores			0.00	0.00
Arrendamientos Financieros			0.00	0.00
Deuda Externa				
Organismos Financieros Internacionales			0.00	0.00
Deuda Bilateral			0.00	0.00
Títulos y Valores			0.00	0.00
Arrendamientos Financieros			0.00	0.00
Subtotal a Largo Plazo			0.00	0.00
OTROS PASIVOS				
OTROS	PESOS	MEXICO	1,344,185.95	1,361,642.85
SUBTOTAL OTROS PASIVOS			1,344,185.95	1,361,642.85
TOTAL DEUDA Y OTROS PASIVOS			1,344,185.95	1,361,642.85



GOBIERNO DEL ESTADO
DE OAXACA



UNIVERSIDAD DE CHALCATONGO
INFORME SOBRE PASIVOS CONTINGENTES
DEL 01 DE ENERO AL 31 DE MARZO DE 2022

NO APLICA



GOBIERNO DEL ESTADO
DE OAXACA



NOTAS A LOS ESTADOS FINANCIEROS

DEL 01 DE ENERO AL 31 DE MARZO DE 2022
(PESOS)

Remito informe relacionado con la Información Financiera correspondiente al Primer Trimestre enero marzo del ejercicio 2022.

NOTAS A DESGLOSE

I) NOTAS AL ESTADO DE SITUACION FINANCIERA

El estado de Situación Financiera tiene como propósito mostrar información relativa a los recursos y obligaciones de la entidad.

ACTIVO

CUENTAS	1ER TRIMESTRE 2022	1ER TRIMESTRE 2021
ACTIVO CIRCULANTE		
Efectivo Equivalentes	138,147.00	200,246.00
Derechos a recibir efectivo y Esquemas	1,223,496.00	1,025,104.00
Derechos a recibir Bienes o Servicios	0.00	0.00
Total de Activo Circulante	1,361,643.00	1,225,350.00
Bienes Inmuebles	126,689,146.00	126,689,146.00
Construcciones en proceso en bienes de dominio público	0.00	0.00
Bienes Muebles	8,897,830.00	8,582,986.00
Activos Intangibles	17,660.00	17,660.00
Depreciación, Deterioro y amortización Acumulada de Bienes e Intangibles	-4,442,399.00	-3,736,511.00
Total de Activo no Circulante	131,162,237.00	131,553,282.00
TOTAL DE ACTIVOS	132,523,880.00	132,778,631.00



GOBIERNO DEL ESTADO
DE OAXACA



ACTIVO CIRCULANTE

Efectivo y Equivalentes

El rubro de efectivo y equivalentes al 31 de marzo del ejercicio 2022, representa los recursos disponibles de la Entidad, saldo que se reflejan en las siguientes cuentas bancarias 014190655090526997 Servicios Personales 2022 para el pago de impuestos y la nómina a los trabajadores de la Universidad, la cuenta 65503998830 de Ingresos Propios de los recursos que capta la Institución y la cuenta 014190655090527598 Gastos de Operación 2022, saldos disponibles para solventar los pagos a proveedores por la adquisición de bienes y contratación de servicios para el buen funcionamiento de las actividades Universitarias en el primer trimestre del 2022.

Derechos a recibir Efectivo o Equivalentes

En el rubro de Derechos a recibir Efectivo y Equivalentes (Otros deudores diversos por cobrar a C.P.) el saldo que se expresa en el Estado de Situación Financiera al 31 de marzo del 2022, corresponden a las provisiones por retenciones de nómina del mes de marzo del presente año, integrándose de la siguiente forma: Subsidio al empleo, Impuestos Sobre Sueldos y Salarios (ISSS) contribuciones: IMSS, Seguro de Vida, personal administrativo, base confianza, seguros de vida mmys, IMSS, Cesantía y Vejez, Crédito Infonavit, FOMAPADE, Nómina de Apoyo SAPI de C.V, SOFOM, E.N.R y Menos pagos, S.A de C.V., Sofom, E.N.R Cabe señalar que en este rubro se contempla el saldo por \$ 1,223,496.26 (Un millón doscientos veintitrés mil cuatrocientos noventa y seis pesos 26/100 m.n.) fueron provisiones por retenciones de nómina de \$166,756.39, gastos por comprobar de los trabajadores por comisiones oficiales y gastos diversos de \$21,946.00, y en el rubro de otros deudores de \$1,034,793.87 este saldo se integra gastos efectuados al mes de marzo que se solicitarán presupuestalmente en el próximo mes para cancelar los saldos y de las Cuentas por Liquidar Certificadas del año 2016 mismas que fueron tramitadas en tiempo y forma por esta Universidad y cuentas por liquidar certificadas de gastos de operación y servicios personales del mes de marzo de 2022 pendientes de pago por parte del área de Tesorería de la Secretaría de Finanzas de Oaxaca.



GOBIERNO DEL ESTADO
DE OAXACA



ACTIVO NO CIRCULANTE

Está constituido por el conjunto de valores y derechos de realización o disponibilidad con un periodo de tiempo superior a un año.

Bienes Inmuebles

El rubro de Bienes Inmuebles del periodo del 01 de enero al 31 de marzo del 2022, está integrado de la siguiente forma:

CUENTAS	1ER TRIMESTRE 2022	1ER TRIMESTRE 2021
Edificios no Habitacionales	126,689,146.00	126,689,146.00
Construcciones en proceso en bienes de dominio público	0.00	0.00
TOTAL	126,689,146.00	126,689,146.00

Bienes muebles

El rubro de Bienes Muebles del periodo del 01 de enero al 31 de marzo del 2022, está integrado de la siguiente forma:

CUENTAS	1ER TRIMESTRE 2022	1ER TRIMESTRE 2022
Muebles de Oficina y Estantería	1,079,146.00	1,079,146.00
Muebles, excepto de oficina y estantería	9,050.00	9,050.00
Equipo de Cómputo y Tecnologías de la Información	2,354,269.00	2,263,171.00
Otros Mobiliarios y Equipos de Administración	100,532.00	100,532.00
Equipos y Aparatos Audiovisuales	1,063,565.00	1,063,565.00
Cámaras Fotográficas y de Video	137,643.00	137,643.00
Otro Mobiliario y Equipo Educativo y Recreativo	388,805.00	388,805.00
Equipo médico y de Laboratorio	260,446.00	0.00
Instrumental Médico y de Laboratorio	2,140,868.00	2,140,868.00
Automóviles y Camiones	196,080.00	196,080.00
Sistemas de Aire Acondicionado, Calefacción y de Refrigeración Industrial y Comercial	73,600.00	73,600.00
Equipo de Comunicación y de Telecomunicación	131,417.00	168,117.00
Equipos de Generación Eléctrica, aparatos y accesorios eléctricos	866,238.00	866,238.00
Otros Equipos	96,170.00	96,170.00
TOTAL	8,897,830.00	8,582,986.00



GOBIERNO DEL ESTADO
DE OAXACA



Al 31 de marzo de 2022, el saldo del rubro de Activo no Circulante es de \$131,162,237.00 (Ciento treinta y un millones ciento sesenta y dos mil doscientos treinta y siete pesos 00/100 M.N.) haciendo referencia que la entidad dio de baja bienes en Equipos de Cómputo y Tecnologías de la Información y alta en el activo equipos donados en la cuenta de Equipo Médico y de Laboratorio y también se hace mención que se ha hecho el registro contable de la Depreciación Acumulada de Bienes Muebles de los años 2018, 2019, 2020 y 1er. Semestre de 2021 por un importe de \$4,442,399.00 (Cuatro millones cuatrocientos cuarenta y dos mil trescientos noventa y nueve pesos 00/100 M.N.) según el reporte emitido por el programa SICIPO de la Dirección de Patrimonio de la Secretaría de Administración por lo que al cierre del primer trimestre de 2022 hubo movimientos al Activo no Circulante.

Activos Intangibles

El rubro de Activos Intangibles del periodo del 01 de enero al 31 de marzo del 2022, está integrado de la siguiente forma:

CUENTAS	1ER TRIMESTRE 2022	1ER TRIMESTRE 2021
Software	17,660.00	17,660.00
TOTAL	17,660.00	17,660.00

Activos Intangibles con un saldo de \$17,660.00 (Diecisiete mil seiscientos sesenta pesos 00/100 M.N.) Software adquirido por la Universidad de Chalcatongo para el desarrollo de las funciones de tecnologías de la información.



GOBIERNO DEL ESTADO
DE OAXACA



PASIVO

El saldo de este rubro del periodo del 01 de enero al 31 de marzo del 2022, asciende a la cantidad de \$1,361,643.00 (Un millón trescientos sesenta y un mil seiscientos cuarenta y tres pesos 00/100 M.N.) que corresponden a los compromisos de pagos adquiridos durante el ejercicio fiscal 2016 y primer trimestre 2022 con distintos proveedores y prestadores de servicios por las adquisiciones de bienes y contratación de servicios (cuentas por pagar a corto plazo), también en este rubro se contemplan los montos de las provisiones de nóminas (retenciones de los trabajadores) correspondiente al mes de marzo del 2022, y otras cuentas por pagar a corto plazo, detallándose de la siguiente forma:

PASIVO CIRCULANTE

CUENTAS	1ER TRIMESTRE 2022	1ER TRIMESTRE 2021
Cuentas por Pagar a corto plazo		
Deudas por Adquisición de Bienes y Contratación de Servicios por Pagar a CP	0.00	0.00
Transferencias Internas y Asignaciones al Sector Público	128,334.00	56,024.00
Retenciones de Impuestos por Pagar a CP	185,583.00	121,899.00
Retenciones del Sistema de seguridad social por Pagar a CP	25,755.00	24,922.00
Otras retenciones y Contribuciones por Pagar a CP	9,139.00	9,145.00
Fondos Rotatorios por Pagar a CP	0.00	0.00
Otras Cuentas por Pagar a CP	1,012,831.00	1,013,360.00
TOTAL	1,361,643.00	1,225,349.00



GOBIERNO DEL ESTADO
DE OAXACA



HACIENDA PÚBLICA/PATRIMONIO

CUENTAS	1ER TRIMESTRE 2022	1ER TRIMESTRE 2021
HACIENDA PÚBLICA/PATRIMONIO GENERADO		
Resultados de Ejercicio (ahorro/Desahorro)	0.00	0.00
Resultados de ejercicios Anteriores	35,273,562.00	36,013,309.00
Total de Hacienda Pública/Patrimonio Generado	35,273,562.00	36,013,309.00
Resultados del Ejercicio (Ahorro/Desahorro)	0.00	0.00

La cuenta de Hacienda Pública/Patrimonio, refleja un saldo al 31 de marzo del 2022, por la cantidad de \$35,273,562.00 (Treinta y cinco millones doscientos setenta y tres mil quinientos sesenta y dos pesos 00/100 m.n.) que representa la acumulación de resultados de ejercicios anteriores.

Resultados del Ejercicio (ahorro/desahorro) asciende a la cantidad de \$0.00 (Cero pesos 00/100 m.n.) se debe a que no hubo movimientos en el periodo que afectará a dicha cuenta contable.



GOBIERNO DEL ESTADO
DE OAXACA



II) NOTAS AL ESTADO DE ACTIVIDADES

Muestra el resultado de las operaciones de la entidad correspondiente al periodo del 01 de enero al 31 de marzo del 2022, integrado de la siguiente forma:

CUENTAS	1ER TRIMESTRE 2022	1ER TRIMESTRE 2021
INGRESOS Y OTROS BENEFICIOS		
PARTICIPACIONES, APORTACIONES, TRANSFERENCIAS, ASIGNACIONES, SUBSIDIOS Y OTRAS AYUDAS	4,332,379.00	3,772,270.00
TOTAL, DE INGRESOS Y OTROS BENEFICIOS	4,332,379.00	3,772,270.00
GASTOS Y OTRAS PÉRDIDAS		
TRASNFERENCIAS INTERNAS Y ASIGNACIONES AL SECTOR PUBLICO	4,315,786.00	3,772.270.00
AYUDAS SOCIALES	16,593.00	0.00
ESTIMACIONES, DEPRECIACIONES, DETERIOROS, OBSOLESCENCIA Y AMORTIZACIONES	0.00	0.00
INVERSIÓN PÚBLICA NO CAPITALIZABLE	0.00	0.00
TOTAL, DE GASTOS Y OTRAS PÉRDIDAS	4,332,379.00	3,772,270.00
AHORRO NETO DEL EJERCICIO	0.00	0.00

Ingresos y Otros Beneficios

Los ingresos corresponden a los recursos recaudados correspondientes al periodo del 01 de enero al 31 de marzo del 2022, el cual asciende a un importe de \$4,332,379.00 (Cuatro millones trescientos treinta y dos mil trescientos setenta y nueve pesos 00/100 m.n.) recursos que fueron comprometidos y devengados durante el primer trimestre 2022.

Gastos y Otras Pérdidas

El rubro de Gastos y Otras Pérdidas, corresponden a lo devengado por la Entidad durante el periodo del 01 de enero al 31 de marzo del 2022 por la cantidad de: \$4,332,379.00 (Cuatro millones trescientos treinta y dos mil trescientos setenta y nueve pesos 00/100 m.n.) integrado de la siguiente manera:



GOBIERNO DEL ESTADO
DE OAXACA



Transferencias, Asignaciones, Subsidios y Otras Ayudas.

- a) Transferencias Internas y Asignaciones al Sector Público, refleja un saldo de \$4,315,786.00 (Cuatro millones trescientos quince mil setecientos ochenta y seis pesos 00/100 m.n.) correspondiente a recursos que fueron comprometidos y devengados en los rubros de: Servicios Personales, Materiales y Suministros, y Servicios Generales durante el periodo: del 01 de enero al 31 de marzo del 2022.

Subsidios y Subvenciones

- b) Ayudas Sociales a personas refleja un saldo por la cantidad de \$16,593.00 (Dieciséis mil quinientos noventa y tres pesos 00/100 m.n.) recursos que fueron comprometidos y devengados durante el periodo del 01 de enero al 31 de marzo del 2022. En beneficio a los usuarios de bajos recursos económicos, con la finalidad de promover el seguimiento de las becas alimentarias de los alumnos y así continuar con sus estudios universitarios.

Desahorro Neto del Ejercicio

En el Estado de Actividades del período comprendido del 01 de enero al 31 de marzo del 2022, refleja un Ahorro Neto del Ejercicio por la cantidad de \$0.00 (Cero pesos 00/100 m.n.), esto se debe a que la totalidad de los Ingresos y Gastos del periodo son iguales y se refleja en el resultado del ahorro neto del ejercicio del primer trimestre de 2022.



GOBIERNO DEL ESTADO
DE OAXACA



III) NOTAS AL ESTADO DE VARIACION EN LA HACIENDA PÚBLICA

Variaciones de la hacienda Pública/Patrimonio Neto del ejercicio Hacienda Pública/ Patrimonio generado Resultados de Ejercicios Anteriores

El apartado de Hacienda Pública/Patrimonio Generado, en el periodo del 01 de enero al 31 de marzo del 2022, asciende a la cantidad de \$131,730,127.00 (Ciento treinta y un millones setecientos treinta mil ciento veintisiete pesos 00/100 m.n.) integrándose de la siguiente manera:

RUBRO	VARIACIONES
Hacienda Pública/Patrimonio Neto Final del Ejercicio 2021	116,714,299.00
Actualizaciones del patrimonio	95,888,676.00
Resultados de Ejercicios Anteriores	35,273,562.00
Resultados del Ejercicio (Ahorro/Desahorro)	567,890.00
Saldo Neto en la Hacienda Pública/Patrimonio 2022	131,730,127.00



GOBIERNO DEL ESTADO
DE OAXACA



IV) NOTAS AL ESTADO DE FLUJOS DE EFECTIVO

Efectivo y equivalentes

1. Análisis de saldo en la cuenta de Efectivo y Equivalentes:

El análisis de los saldos inicial y final que figuran en la última parte del Estado de Flujo de Efectivo en la cuenta de efectivo y equivalentes al efectivo se integra de lo siguiente:

CONCEPTO	1ER TRIMESTRE 2022	1ER TRIMESTRE 2021
Efectivos en Bancos – Tesorería	138,147.00	200,246.00
Efectivos en Bancos - Dependencias		
Inversiones temporales (hasta 3 meses)		
Fondos con afectación específica		
Depósitos de fondos de terceros y otros		
Total de Efectivos y Equivalentes	138,147.00	200,246.00

2. Conciliación de los Flujos de Efectivo Netos de las Actividades de Operación y la cuenta de Ahorro/Desahorro antes de Rubros Extraordinarios.



GOBIERNO DEL ESTADO
DE OAXACA



Universidad de Chalcatongo
Conciliación entre los Ingresos Presupuestarios y Contables
Correspondiente del 01 de enero al 31 de marzo de 2022
(Pesos)

1. Total de ingresos (presupuestarios)		\$ 4,332,379.00
2. Más Ingresos Contables no Presupuestarios		0.00
Incremento por variación de inventarios		
Disminución del exceso de estimaciones por pérdida o deterioro u obsolescencia		
Disminución del exceso de provisiones		
Otros ingresos y beneficios varios		
Otros Ingresos Contables no Presupuestarios		
3. Menos ingresos presupuestarios no contables		\$ 0.00
Producto de capital		
Aprovechamiento capital		
Ingresos derivados de financiamientos		
Otros Ingresos presupuestarios no contables		
4. Ingresos Contables (4=1+2+3)		\$ 4,332,379.00



GOBIERNO DEL ESTADO
DE OAXACA



Universidad de Chalcatongo
Conciliación entre los Egresos Presupuestarios y los Gastos Contables
Correspondiente del 01 de enero al 31 de marzo de 2022
(Pesos)

1. Total de egresos (presupuestarios)		\$ 4,332,379.00
2. Menos egresos presupuestarios contables		0.00
Mobiliario y equipo de administración		
Mobiliario y equipo educacional y recreativo		
Equipo e instrumental médico y de laboratorio		
Vehículos y equipos de transporte		
Equipo de defensa y seguridad		
Maquinaria, otros equipos y herramientas		
Activos Biológicos		
Bienes inmuebles		
Activos intangibles		
Obra pública en bienes propios		
Acciones y participaciones del capital		
Compra de títulos y valores		
Inversiones en fideicomisos, mandatos y otros análogos		
Provisiones para contingencias y otras erogaciones especiales		
Amortización de la deuda pública		
Adeudos de ejercicios fiscales anteriores (ADEFAS)		
Otros egresos Presupuestales no Contables		
3. Más Gastos Contables No Presupuestales		
Estimaciones, depreciación, deterioros, obsolescencia, y amortización		
Provisiones		
Disminución de inventarios		
Aumento por insuficiencia de estimaciones por pérdida o deterioro y obsolescencia		
Aumento por insuficiencia de provisiones		
Otros Gastos		
Otros Gastos Contables No Presupuestales		
4. Total Gastos Contables (4=1-2+3)		\$ 4,332,379.00



GOBIERNO DEL ESTADO
DE OAXACA



NOTAS DE MEMORIA (CUENTAS DE ORDEN)

Las cuentas de orden se utilizan para registrar movimientos de valores que no afecten o modifiquen el balance del ente contable, sin embargo, su incorporación en libros es necesaria con fines de recordatorio contable, de control y en general sobre los aspectos administrativos, o bien, para consignar sus derechos o responsabilidades contingentes que puedan, o no, presentarse en el futuro.

Cuentas de Orden Presupuestarias:

EGRESOS	1ER TRIMESTRE 2022
Egresos Aprobado	16,286,730.00
Egresos por Ejercer	11,772,756.00
Modificaciones al presupuesto aprobado	-181,595.00
Egresos Comprometido	4,332,379.00
Egresos Devengado	4,332,379.00
Egresos Ejercido	4,332,379.00
Egresos Pagado	4,171,562.00
Egresos por Pagar	160,816.00



GOBIERNO DEL ESTADO
DE OAXACA



NOTAS DE GESTIÓN ADMINISTRATIVA

1. Introducción:

Los estados Financieros de los entes públicos, proveen de información financiera a los principales usuarios de la misma, al Congreso y a los ciudadanos.

El objetivo del presente documento es la revelación del contexto y de los aspectos económicos-financieros más relevantes que influyeron en las decisiones del período: del 01 de enero al 31 de marzo del 2022 y deberán ser considerados en la elaboración de los estados financieros para la mayor comprensión de los mismos y sus particulares.

De esta manera, se informa y explica la respuesta del gobierno a las condiciones relacionadas con la información financiera de cada periodo de gestión: además, de exponer aquellas políticas que podrían afectar la toma de decisiones en periodos posteriores.

2. Panorama Económico y Financiero:

Al 31 de diciembre del 2021, se aprueba en el presupuesto de egresos para el ejercicio fiscal 2021, un presupuesto autorizado de \$16,286,730.27 (Dieciséis millones doscientos ochenta y seis mil setecientos treinta pesos 00/100 m.n.) con fundamento en la Ley Orgánica del Poder Ejecutivo del Estado de Oaxaca y el Decreto del Presupuesto de Egresos del Estado de Oaxaca, mismo que se encuentra distribuido conforme a la estructura programática presentada en el Programa Operativo Anual (POA).

Al inicio de las actividades administrativas la falta de créditos por parte de los proveedores no permitió al 100% el ejercicio del gasto de operación debido a los adeudos del ejercicio fiscal 2016, que ascienden a la cantidad de \$ 812,503.10 (Ochocientos doce mil quinientos tres pesos 10/100 m.n.) por la cual se solicitó apoyo a la Tesorería de la Secretaría de Finanzas para dar solución a los pagos de proveedores y mediante el oficio número SF/SECyT/TES/1005/2017 del 18 de mayo de 2017, y se envió el oficio UNICHA/023/2019 y se da respuesta mediante oficio SF/SECyT/TES/375/2019 del 07 de marzo de 2019 nos informan que no es posible atender la solicitud, ya que la Secretaría de Finanzas no cuenta con la liquidez financiera requerida, y se envió el oficio UNICHA/VA/247/2020 de fecha 24 de noviembre de 2020 y nos dan respuesta mediante el oficio SF/SECyT/TES/CCF/DPMP/911/2020, se envía el oficio UNICHA/VA/066/2021 y nos dan respuesta mediante el oficio SF/SECyT/TES/CCF/DPMP/0273/2021 e informan que la ministración está supeditada a la disponibilidad financiera y presupuestaria del Estado de



GOBIERNO DEL ESTADO
DE OAXACA



acuerdo al Artículo 18 del Decreto de Presupuesto de Egresos del Estado de Oaxaca para el ejercicio fiscal 2022, los Ejecutores del gasto se sujetarán a los montos y calendarios autorizados, este problema ha repercutido en los ejercicios presupuestales 2017, 2018, 2019, 2020 y 2021 reflejados en los avances de gestión y aun así con estas dificultades fue posible llegar a las metas planteadas en el periodo del 01 de enero al 31 de marzo de 2022.

3. Autorización e Historia.

a) fecha de creación de la Universidad de Chalcatongo: 30 de diciembre del 2005.

En la ciudad de Oaxaca, se firma el Decreto de Creación que conforma la Universidad de Chalcatongo, abriendo sus puertas en el mes de abril de 2013, fue formalizado a través del Decreto del Ejecutivo del Estado como un Organismo Público Descentralizado Estatal con personalidad jurídica y patrimonios propio, publicándose en el Periódico Oficial del Gobierno del Estado de Oaxaca el 29 de diciembre del año 2005. Modificándose algunas de sus disposiciones como las relativas a la conformación y atribuciones de su Órgano de Gobierno.

b) Principales cambios en su estructura.

El 11 de septiembre del 2015, se publicó su nuevo Reglamento interno, la cual se incluyó en la reacción terminologías más recientes, incluye nuevas definiciones, particularmente de los Comités con los que cuenta el Reglamento Interno de la Universidad de Chalcatongo, depura y actualiza las facultades de la Dirección General y de las Áreas Administrativas, Ordena y sistematiza sus artículos en títulos y capítulos incluyendo uno relativo a los actos administrativos el enlace y acceso a la información entre otras.

4. Organización y Objeto Social

a) Objeto Social:

De acuerdo al artículo de su decreto de creación.

- I. Promover y apoyar las acciones en los sectores públicos, social y privado tendientes al desarrollo científico y tecnológico de la región.
- II. Impulsar las medidas para combatir el rezago educativo y frenar la emigración de jóvenes oaxaqueños.

b) Principal Actividad:

Sus objetivos principales son la Investigación Científica y la Educación Superior, para ello se realizan actividades de:



GOBIERNO DEL ESTADO
DE OAXACA



Promoción tendiente a la preservación e incremento del acervo cultural de nuestro pueblo; sus monumentos arqueológicos y lenguas autóctonas, así como todas aquellas expresiones de vida comunitaria que conforman nuestra nacionalidad.

Promover y difundir y concientizar a la sociedad de la necesidad de observar una cultura de explotación racional y aprovechamiento de los recursos naturales que ofrece nuestro Estado, para su desarrollo social y cultural que contribuirá sin duda alguna, a la preservación humana y ambiental.

Fomentar los principios de respeto a la dignidad humana, dentro de un marco de paz, justicia, libertad y solidaridad social.

c) Ejercicio Fiscal: 2022

d) Régimen Jurídico:

Persona moral con fines no lucrativos

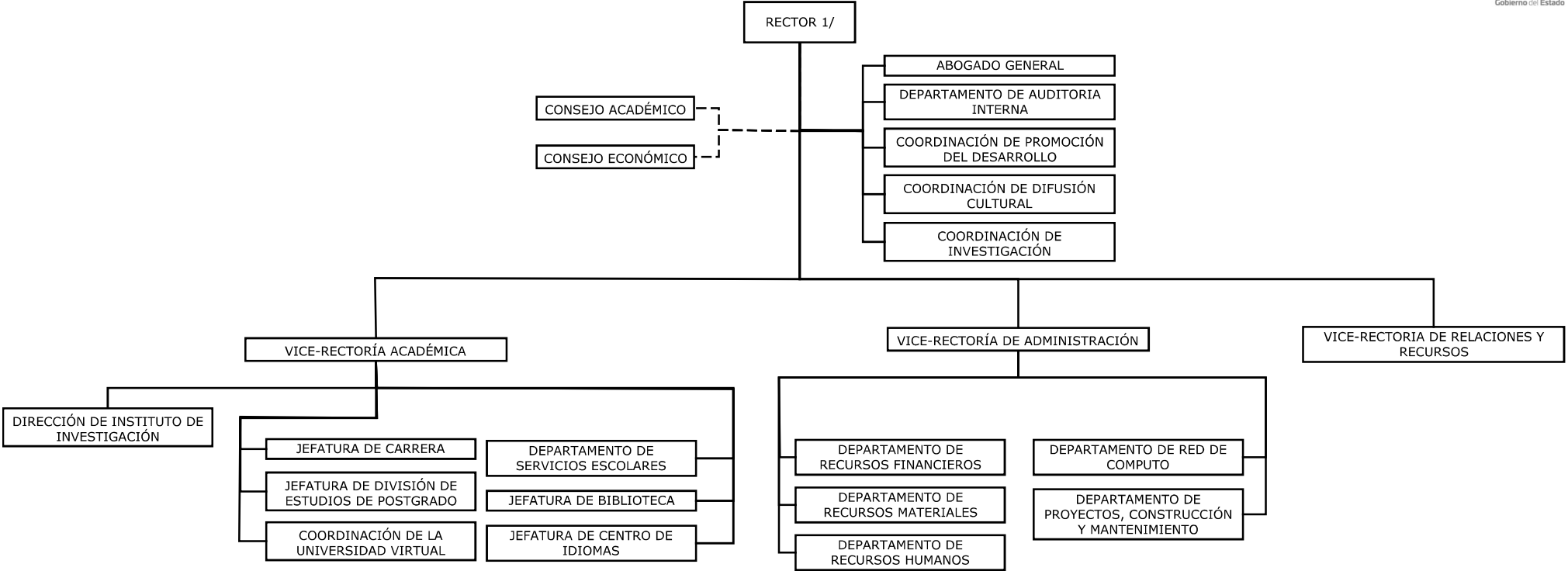
e) Consideraciones fiscales del ente: revelar el tipo de contribuciones que esté obligado a pagar o retener.

IMPUESTO SOBRE LA RENTA

- Declaración Informativa anual de retenciones del ISR por sueldos y salarios e ingresos asimilados a salarios.
- Entero de retenciones mensuales por ISR por sueldos y salarios.
- Entero de retención de ISR por servicios profesionales (mensual).
- Declaración informativa anual de pagos y retenciones de servicios profesionales. Personas Morales.
- Declaración informativa mensual operaciones con terceros.
- Informativa anual del subsidio para el empleo.

f) Estructura organizacional básica:

**UNIVERSIDAD DE CHALCATONGO
ESTRUCTURA ORGÁNICA**



1/ INCLUYE 1 SECRETARIO PARTICULAR

MARZO DE 2017



GOBIERNO DEL ESTADO
DE OAXACA



5. Bases de preparación de los Estados Financieros.

- a) Si se ha observado la normatividad emitida por el CONAC y demás disposiciones legales aplicables.
- b) La normatividad aplicada para el reconocimiento, valuación y revelación de los diferentes rubros de la información financiera, así como las bases de medición utilizadas para la elaboración de los estados financieros; por ejemplo: costo histórico, valoración de realización, valor razonable, valor de recuperación o cualquier otro método empleado y los criterios de aplicación de los mismos.

Se aplicó durante el periodo del 01 de enero al 31 de marzo de 2022 y la normatividad vigente para el reconocimiento, valuación y revelación de los diferentes rubros de la información Financiera, así como las bases de medición: valor de realización, respetando en el total de las operaciones su costo histórico.

c) Postulados básicos.

Los emitidos por el CONAC:

- 1. Sustancia Económica
- 2. Entes Públicos
- 3. Existencia Permanente
- 4. Revelación Suficiente
- 5. Importancia Relativa
- 6. Registro e Integración Presupuestaria
- 7. Consolidación de Información financiera
- 8. Devengo Contable
- 9. Valuación
- 10. Dualidad Económica
- 11. Consistencia

d) Norma supletoria.

Las permitidas por la Normatividad del CONAC.

- e) Para las entidades que por primera vez estén implementando el base devengado de acuerdo a la Ley de Contabilidad, deberán:
 - Revelar las nuevas políticas de reconocimiento:De acuerdo a lo establecido por el CONAC.



GOBIERNO DEL ESTADO
DE OAXACA



INGRESOS

Devengado. - Cuando exista jurídicamente el derecho al cobro.

Recaudado. - Cuando existe el cobro en efectivo o cualquier otro medio de pago

EGRESOS

Comprometido. - Cuando se existe la aprobación por una autoridad competente de un acto administrativo, u otro instrumento jurídico que formaliza una relación jurídica con terceros para la adquisición de bienes y servicios.

Devengado. - Cuando se reconoce de una obligación de pago a favor de terceros por la recepción de conformidad de bienes, servicios contratados.

Ejercido. - Cuando se emite una cuenta por liquidar Certificada aprobada por la autoridad competente

Pagado. - Cuando se realiza la cancelación total o parcial de las obligaciones de pago.

-Revelar los cambios en las políticas, la clasificación y medición de las mismas, así como su impacto en la información financiera:

6. Políticas de Contabilidad Significativas:

a) Actualización: El registro de la contabilidad se realizó en base a los lineamientos establecidos por el CONAC.

b) Informar sobre la realización de operaciones en el extranjero y de sus efectos en la información financiera gubernamental:

Durante el periodo del 01 de enero al 31 de marzo de 2022, no se realizaron operaciones en Moneda Extranjera.

c) Método de evaluación de la inversión en acciones en el Sector Paraestatal.
NO APLICA

d) Sistema y método de valuación de inventarios.

El CONAC ha emitido las normas para la valoración de los Activos y el patrimonio de los entes públicos, esta norma permite definir y estandarizar los conceptos



GOBIERNO DEL ESTADO
DE OAXACA



básicos de valuación, contenidos en las normas particulares aplicables a los distintos elementos integrantes de los estados Financieros.

e) Beneficios a empleados:

No se tienen reservas para beneficios futuros de los empleados, más que las contempladas anualmente en el presupuesto de egresos del ejercicio presente.

f) Provisiones:

Las provisiones al periodo del 01 de enero al 31 de marzo de 2022, lo conforman los siguientes conceptos: en el rubro de servicios personales (nómina de los trabajadores) ISSS Impuestos sobre sueldos y salarios, cuotas obreras IMSS, Cuotas obreras IMSS Retiro Cesantía y Vejez y Crédito de vivienda INFONAVIT.

g) Reservas:

NO se cuenta con Reservas.

h) Cambios en políticas contables y corrección de errores junto con la revelación de los efectos que se tendrá en la información financiera del ente público, ya sea retrospectivos o prospectivos.

i) Reclasificaciones: Durante el periodo del 01 de enero al 31 de marzo de 2022, no se realizaron reclasificaciones.

j) Depuración y Cancelación de saldos:

Las depuraciones y cancelaciones de saldos se realizan cada mes de las diferentes cuentas contables durante el periodo comprendido: del 01 de enero al 31 de marzo de 2022, con la finalidad de presentar cifras actualizadas y veraz en los Estados Financieros.

7. Posición en Moneda Extranjera y Protección por riesgo Cambiario:

a) Activos en moneda extranjera:

No aplica

b) Pasivos en moneda extranjera:

No se tienen Pasivos en moneda extranjera

c) Posición en moneda extranjera:



GOBIERNO DEL ESTADO
DE OAXACA



- No se tienen Posición en moneda extranjera
- d) Tipo de cambio:
No se tienen tipo de cambio
- e) Equivalente en moneda nacional:
No se tienen equivalente en moneda extranjera

8. Reporte Analítico del Activo:

- a) Vida útil o porcentajes de depreciación, deterioro o amortización utilizados en los diferentes tipos de activos:

Durante el periodo del 01 de enero al 31 de marzo de 2022. La entidad refleja un saldo de \$4,442,399.00 en la cuenta de Depreciación, Deterioro, Obsolescencia y Amortización Acumulada de Bienes Muebles.

- b) Cambios en el porcentaje de depreciación o valor residual de los activos:
No aplica.
- c) Importe de los gastos conceptualizados en el ejercicio, tanto financieros como de investigación y desarrollo:
No aplica
- d) Riesgos por tipo de cambio o tipo de interés de las inversiones financieras:
No aplica.
- e) Valor activado en el ejercicio de los bienes construidos por la entidad:
Los bienes de la entidad se reconocen dentro de su Activo No Circulante de su costo histórico, de conformidad con el artículo 29 de la Ley General de Contabilidad Gubernamental.
- f) Otras circunstancias de carácter significativo que afecten el activo, tales como bienes en garantía, señalados en embargos, litigios, títulos de inversiones, entregados en garantías, baja significativa del valor de inversiones financieras, etc.:
No aplica
- g) Desmantelamiento de Activos, procedimientos, implicaciones, efectos contables:
No aplica
- h) Administración de activos; planeación con el objetivo de que el ente los utilice de manera más efectiva:



GOBIERNO DEL ESTADO
DE OAXACA



Se utilizan los activos con la operación y mantenimiento óptimo.
Adicionalmente, se deben incluir las explicaciones de las principales variaciones en el activo, en cuadros comparativos como sigue:

- a) Inversiones en valores:
No aplica
- b) Patrimonio de Organismos descentralizados
No aplica
- c) Inversiones en empresas de participación mayoritaria:
No se tiene inversión en este tipo de empresas.
- d) Inversiones en empresas de participación minoritaria:
No aplica.

9. Fideicomisos, Mandatos y Análogos

- a) Por ramo administrativo que los reporta:

No aplica.

- b) Enlistar los de mayor monto de disponibilidad, relacionando aquellos que conforman el 80% de las disponibilidades:

No aplica

10. Reporte de la Recaudación

- a) Análisis del comportamiento de la recaudación correspondiente al ente público o cualquier tipo de ingreso, de forma separada los ingresos locales de los federales:

No aplica Proyección de la recaudación e ingresos en el mediano plazo:

No aplica

11. Información sobre la Deuda y el Reporte Analítico de la Deuda:

- a) Utilizar al menos los siguientes indicadores: Deuda respecto al PIB y deuda respecto a la recaudación tomando, como mínimo, un periodo igual o menor a 5 años.

No aplica



GOBIERNO DEL ESTADO
DE OAXACA



- b) Información de manera agrupada por tipo de valor gubernamental o instrumento financiero en la que se considere interés, comisiones, tasa, perfil de vencimiento y otros gastos de la deuda.

No aplica

12. Calificaciones otorgadas:

No se cuenta con calificaciones otorgadas o certificaciones

13. Proceso de Mejora:

- a) Principales Políticas de control interno:

Para el desarrollo de los programas deberá ser a mediano plazo y estarían basados en cuatro estrategias funcionales y cinco aspectos organizacionales, con objetivos operaciones, actividades, participantes, costos y evaluación sin reducción del presupuesto para obtener una eficiente atención médica y realizar la capacitación y sensibilización de este programa.

- b) Medidas de desempeño financiero, metas y alcance:

Racionar el uso de los recursos, para alcanzar el cumplimiento de las funciones para el ejercicio completo.

14. Información por Segmentos:

Toda la información del Ente, está procesada y se encuentra disponible por Unidad Responsable de realizar las funciones propias.

15. Eventos Posteriores al Cierre:

Al 31 de marzo de 2022, la Secretaría de Finanzas tiene pendiente de depositar a esta Universidad las CLC'S tramitadas en tiempo y forma del rubro de Gastos de Operación del ejercicio fiscal 2016.

16. Partes Relacionadas:

No existen partes relacionadas que pudieran ejercer influencia significativa sobre la toma de decisiones financieras y operativas.

17. Responsabilidad sobre la presentación razonable de los Estados Financieros.



GOBIERNO DEL ESTADO
DE OAXACA



Estos estados Financieros fueron autorizados para su emisión el día 18 del mes de abril de 2022, por el C.P. Isaac Pérez Arroyo en su carácter de Vice-rector de Administración.

Bajo protesta de decir verdad declaro que los Estados Financieros y sus Notas, son razonablemente correctas y son responsabilidad del emisor.

REALIZÓ

C.P. GERARDO HERNÁNDEZ MORÁN
JEFE DEL DEPARTAMENTO DE
RECURSOS FINANCIEROS

AUTORIZÓ

C.P. ISAAC PÉREZ ARROYO
VICERECTOR DE ADMINISTRACIÓN

Cuenta de la Hacienda Pública Estatal 2022
Gobierno del Estado de Oaxaca
UR: 542 (UNIVERSIDAD DE CHALCATONGO)
UE: 001 (UNIVERSIDAD DE CHALCATONGO)



Conciliación entre los Ingresos Presupuestarios y Contables
Del 1 de enero al 31 de marzo de 2022
(Pesos)

1. Total de Ingresos Presupuestarios	4,332,379
2. Más ingresos contables no presupuestarios	0
Ingresos financieros	
Incremento por variación de Inventarios	
Disminución del exceso de estimaciones por perdida o deterioro u obsolescencia	
Disminución del exceso por provisiones	
Otros Ingresos y beneficios varios	
Otros ingresos contables no presupuestarios	
3. Menos ingresos presupuestarios no contables	0
Aprovechamientos patrimoniales	
Ingresos derivados de financiamiento	
Otros ingresos presupuestarios no contables	
4. Ingresos contables (4=1+2-3)	4,332,379

Cuenta de la Hacienda Pública Estatal 2022**Gobierno del Estado de Oaxaca****UR: 542 (UNIVERSIDAD DE CHALCATONGO)****UE: 001 (UNIVERSIDAD DE CHALCATONGO)****Conciliación entre los Egresos Presupuestarios y Contables****Del 1 de enero al 31 de marzo de 2022****(Pesos)**

1. Total de Egresos Presupuestarios	4,332,379
2. Menos egresos presupuestarios no contables	0
Materias Primas y Materiales de Producción y Comercialización	
Materiales y Suministros	
Mobiliario y equipo de administración	
Mobiliario y equipo educacional y recreativo	
Equipo e instrumental médico y de laboratorio	
Vehículos y equipo de transporte	
Equipo de defensa y seguridad	
Maquinaria, otros equipos y herramientas	
Activos biológicos	
Bienes inmuebles	
Activos intangibles	
Obra pública en Bienes de Dominio Público	
Obra pública en Bienes propios	
Acciones y participaciones de capital	
Compra de títulos y valores	
Concesión de Préstamos	
Inversiones en fideicomisos, mandatos y otros análogos	
Provisiones para contingencias y otras erogaciones especiales	
Amortización de la deuda pública	
Adeudos de ejercicios fiscales anteriores (ADEFAS)	
Otros Egresos Presupuestales No Contables	
3. Más gastos contables no presupuestarios	0
Estimaciones, depreciaciones, deterioros, obsolescencia y amortizaciones	
Provisiones	
Disminución de inventarios	
Aumento por insuficiencia de estimaciones por pérdida o deterioro u obsolescencia	
Aumento por insuficiencia de provisiones	
Otros Gastos	
Otros Gastos Contables No Presupuestales	
4. Egresos contables (4=1-2+3)	4,332,379



GOBIERNO DEL ESTADO
DE OAXACA



Universidad de Chalcatongo
ESTADO ANALITICO DE INGRESOS PRESUPUESTARIOS

Rubro de Ingresos	Estimado	Ampliaciones y Reducciones	Modificado	Devengado	Recaudado	Diferencia
	(1)	(2)	(3=1+2)	(4)	(5)	(6=3-4)
Impuestos						
Contribuciones de Mejoras						
Derechos						
Productos						
Corriente						
Capital						
Aprovechamientos						
Corriente						
Capital						
Ingresos por Ventas de Bienes y Servicios						
Contribuciones no Comprendidas en las Fracciones de la Ley de Ingresos Causados en Ejercicios Fiscales Anteriores Pendientes de Liquidación o Pago						
Participaciones y Aportaciones						
Transferencias, Asignaciones, Subsidios y Otras Ayudas	16,286,730.00	-181,595.00	16,105,135.00	4,332,379.00	4,171,562.00	11,772,756.00
Otros Ingresos						
TOTAL	16,286,730.00	-181,595.00	16,105,135.00	4,332,379.00	4,171,562.00	11,772,756.00
Ingresos excedentes						

Estado Analítico de Ingresos Por Fuente de Financiamiento	Estimado	Ampliaciones y Reducciones	Modificado	Devengado	Recaudado	Diferencia
	(1)	(2)	(3=1+2)	(4)	(5)	(6=3-4)
Ingresos del Gobierno	16,286,730.00	-181,595.00	16,105,135.00	4,332,379.00	4,171,562.00	11,772,756.00
Impuestos						
Contribuciones de Mejoras						
Derechos						
Productos						
Corriente						
Capital						
Aprovechamientos						
Corriente						
Capital						
Contribuciones no Comprendidas en las Fracciones de la Ley de Ingresos Causados en Ejercicios Fiscales Anteriores Pendientes de Liquidación o Pago						
Participaciones y Aportaciones						
Transferencias, Asignaciones, Subsidios y Otras Ayudas	16,286,730.00	-181,595.00	16,105,135.00	4,332,379.00	4,171,562.00	11,772,756.00
Otros Ingresos						
Ingresos de Organismos y Empresas						
Cuotas y Aportaciones de Seguridad Social						
Ingresos por Ventas de Bienes y Servicios						
Transferencias, Asignaciones, Subsidios y Otras Ayudas						
Ingresos derivados de financiamiento						
Ingresos derivados de financiamiento						
TOTAL	16,286,730.00	-181,595.00	16,105,135.00	4,332,379.00	4,171,562.00	11,772,756.00
Ingresos excedentes						

ESTADO ANALITICO DEL EJERCICIO DEL PRESUPUESTO DE EGRESOS

CLASIFICACION POR OBJETO DEL GASTO (CAPITULO-CONCEPTO)

Cve	Concepto	Aprobado 1	Ampliaciones / Reducciones 2= (3-1)	Modificado 3 = (1+2)	Devengado 4	Pagado 5	Subejercicio 6 = (3-4)
542	UNIVERSIDAD DE CHALCATONGO						
4	TRANSFERENCIAS, ASIGNACIONES, SUBSIDIOS Y OTRAS AYUDAS	16,286,730.27	-181,594.80	16,105,135.47	4,332,378.78	4,171,562.30	11,772,756.69
1	TRANSFERENCIAS INTERNAS Y ASIGNACIONES AL SECTOR PÚBLICO	16,251,730.27	-189,427.80	16,062,302.47	4,315,785.78	4,162,802.30	11,746,516.69
4	AYUDAS SOCIALES	35,000.00	7,833.00	42,833.00	16,593.00	8,760.00	26,240.00
	TOTAL DEPENDENCIA / ENTIDAD	16,286,730.27	-181,594.80	16,105,135.47	4,332,378.78	4,171,562.30	11,772,756.69

ESTADO ANALITICO DEL EJERCICIO DEL PRESUPUESTO DE EGRESOS

CLASIFICACION ECONOMICA (POR TIPO DE GASTO)

Cve	Concepto	Aprobado 1	Ampliaciones / Reducciones 2= (3-1)	Modificado 3 = (1+2)	Devengado 4	Pagado 5	Subejercicio 6 = (3-4)
542	UNIVERSIDAD DE CHALCATONGO						
1	GASTO CORRIENTE	16,286,730.27	-181,594.80	16,105,135.47	4,332,378.78	4,171,562.30	11,772,756.69
	TOTAL DEPENDENCIA / ENTIDAD:	16,286,730.27	-181,594.80	16,105,135.47	4,332,378.78	4,171,562.30	11,772,756.69

ESTADO ANALITICO DEL EJERCICIO DEL PRESUPUESTO DE EGRESOS
 CLASIFICACION ADMINISTRATIVA

Cve	Concepto	Aprobado 1	Ampliaciones / Reducciones 2= (3-1)	Modificado 3 = (1+2)	Devengado 4	Pagado Transferido 5	Subejercicio 6 = (3-4)
5	ORGANISMOS PÚBLICOS DESCENTRALIZADOS	16,286,730.27	-181,594.80	16,105,135.47	4,332,378.78	4,171,562.30	11,772,756.69
42	UNIVERSIDAD DE CHALCATONGO	16,286,730.27	-181,594.80	16,105,135.47	4,332,378.78	4,171,562.30	11,772,756.69
	TOTAL DEL GASTO:	16,286,730.27	-181,594.80	16,105,135.47	4,332,378.78	4,171,562.30	11,772,756.69

ESTADO ANALITICO DEL EJERCICIO DEL PRESUPUESTO DE EGRESOS

CLASIFICACION FUNCIONAL (FINALIDAD Y FUNCION)

Cve	Concepto	Aprobado 1	Ampliaciones / Reducciones 2= (3-1)	Modificado 3 = (1+2)	Devengado 4	Pagado 5	Subejercicio 6 = (3-4)
542	UNIVERSIDAD DE CHALCATONGO						
2	DESARROLLO SOCIAL	16,286,730.27	-181,594.80	16,105,135.47	4,332,378.78	4,171,562.30	11,772,756.69
5	EDUCACIÓN	16,286,730.27	-181,594.80	16,105,135.47	4,332,378.78	4,171,562.30	11,772,756.69
	TOTAL DEPENDENCIA / ENTIDAD	16,286,730.27	-181,594.80	16,105,135.47	4,332,378.78	4,171,562.30	11,772,756.69



GOBIERNO DEL ESTADO
DE OAXACA



Universidad de Chalcatongo
ENDEUDAMIENTO NETO
DEL 01 DE ENERO AL 31 DE MARZO DE 2022
(Pesos)

Identificación de Crédito o Instrumento	Contratación/Colocación	Amortización	Endeudamiento Neto
	A	B	C = A - B
Créditos Bancarios			
			0
			0
			0
			0
			0
			0
			0
			0
			0
			0
Total Créditos Bancarios	0	0	0
Otros Instrumentos de Deuda			
			0
			0
			0
			0
			0
			0
			0
			0
			0
Total Otros Instrumentos de Deuda	0	0	0
TOTAL	0	0	0

NO APLICA



GOBIERNO DEL ESTADO
DE OAXACA



Universidad de Chalcatongo
INTERESES DE LA DEUDA
DEL 01 DE ENERO AL 31 DE MARZO DE 2022
(Pesos)

Identificación de Crédito o Instrumento	Devengado	Pagado
Créditos Bancarios		
Total de intereses de Créditos Bancarios		0
Otros Instrumentos de Deuda		
Total de intereses de Otros Instrumentos de Deuda	0	0
TOTAL	0	0

NO APLICA



GOBIERNO DEL ESTADO
DE OAXACA



Universidad de Chalcatongo
INDICADORES DE POSTURA FISCAL
DEL 01 DE ENERO AL 31 DE MARZO DE 2022
(Pesos)

Concepto	Estimado	Devengado	Pagado ³
I. Ingresos Presupuestarios (I=1+2)	0	0	0
1. Ingresos del Gobierno de la Entidad Federativa ¹			
2. Ingresos del Sector Paraestatal ¹			
II. Egresos Presupuestarios (II=3+4)	0	0	0
3. Egresos del Gobierno de la Entidad Federativa ²			
4. Egresos del Sector Paraestatal ²			
III. Balance Presupuestario (Superávit o Déficit) (III = I - II)	0	0	0

Concepto	Estimado	Devengado	Pagado ³
III. Balance presupuestario (Superávit o Déficit)	0	0	0
IV. Intereses, Comisiones y Gastos de la Deuda			
V. Balance Primario (Superávit o Déficit) (V= III - IV)	0	0	0

Concepto	Estimado	Devengado	Pagado ³
A. Financiamiento			
B. Amortización de la deuda			
C. Endeudamiento ó desendeudamiento (C = A - B)	0	0	0

1. Los Ingresos que se presentan son los ingresos presupuestarios totales sin incluir los ingresos por financiamientos. Los Ingresos del Gobierno de la Entidad Federativa corresponden a los del Poder Ejecutivo, Legislativo Judicial y Autónomos
2. Los egresos que se presentan son los egresos presupuestarios totales sin incluir los egresos por amortización. Los egresos del Gobierno de la Entidad Federativa corresponden a los del Poder Ejecutivo, Legislativo, Judicial y Órganos Autónomos
3. Para Ingresos se reportan los ingresos recaudados; para egresos se reportan los egresos pagados

ESTADO ANALITICO DEL EJERCICIO DEL PRESUPUESTO DE EGRESOS

RESUMEN POR PROGRAMA PRESUPUESTARIO

Clave	Concepto	Aprobado 1	Ampliaciones / Reducciones 2= (3-1)	Modificado 3 = (1+2)	Devengado 4	Pagado 5	Subejercicio 6 = (3-4)
5	ORGANISMOS PÚBLICOS DESCENTRALIZADOS	16,286,730.27	-181,594.80	16,105,135.47	4,332,378.78	4,171,562.30	11,772,756.69
42	UNIVERSIDAD DE CHALCATONGO	16,286,730.27	-181,594.80	16,105,135.47	4,332,378.78	4,171,562.30	11,772,756.69
1	PROGRAMAS	16,286,730.27	-181,594.80	16,105,135.47	4,332,378.78	4,171,562.30	11,772,756.69
2	DESEMPEÑO DE LAS FUNCIONES	16,286,730.27	-181,594.80	16,105,135.47	4,332,378.78	4,171,562.30	11,772,756.69
	TOTAL DEPENDENCIA / ENTIDAD	16,286,730.27	-181,594.80	16,105,135.47	4,332,378.78	4,171,562.30	11,772,756.69

REPORTE DE AVANCE DE GESTIÓN

UR 542 - UNIVERSIDAD DE CHALCATONGO

PRIMER TRIMESTRE 2022



Gobierno del Estado

OBJETIVO INSTITUCIONAL: -GENERAR PROFESIONISTAS ORIENTADOS A LA CONSERVACIÓN, DESARROLLO Y EXPLOTACIÓN DE LOS RECURSOS NATURALES DE MÉXICO EN GENERAL Y DE OAXACA EN PARTICULAR, DESPERTANDO EN LOS JÓVENES EL AMOR Y RESPETO AL TRABAJO. LA MENTALIDAD TECNOLÓGICA, EL ESPÍRITU EMPRENDEDOR Y EL SENTIDO DE SOLIDARIDAD Y DE CORRESPONDENCIA SOCIAL.

ALINEACIÓN PED:		MATRIZ DE INDICADORES PARA RESULTADOS:			
EJE:	01-OAXACA INCLUYENTE CON EL DESARROLLO SOCIAL	FIN:	CONTRIBUIR EN EL IMPULSO DEL DESARROLLO TECNOLÓGICO, CIENTÍFICO Y LA INNOVACIÓN HACIA AL APROVECHAMIENTO PRODUCTIVO DE LAS POTENCIALIDADES DE LAS DISTINTAS REGIONES DEL ESTADO.		
TEMA:	01-EDUCACIÓN	PROPÓSITO:	INCREMENTO DE LA PRODUCCIÓN CIENTÍFICA Y TECNOLÓGICA DEL ESTADO DE OAXACA		
OBJETIVO:	12-IMPULSAR EL DESARROLLO TECNOLÓGICO, CIENTÍFICO Y LA INNOVACIÓN HACIA EL APROVECHAMIENTO PRODUCTIVO DE LAS POTENCIALIDADES DE LAS DISTINTAS REGIONES DEL ESTADO.	COMPONENTE:	841-INVESTIGACIÓN CIENTÍFICA Y TECNOLÓGICA GENERADA		
ESTRATEGIA:	05-IMPULSAR LA INVESTIGACIÓN CIENTÍFICA Y TECNOLÓGICA DE ALTO IMPACTO EN LOS SECTORES ESTRATÉGICOS EN LAS REGIONES DEL ESTADO.	ACTIVIDAD:	1932-DESARROLLAR PROYECTO DE INVESTIGACIÓN		
LÍNEAS DE ACCIÓN:	02-IMPULSAR EL DESARROLLO DE PROYECTOS Y PRODUCTOS DE INVESTIGACIÓN CIENTÍFICA CON INVERSIÓN PÚBLICO-PRIVADA EN MATERIA DE ENERGÍAS RENOVABLES, RECURSOS HÍDRICOS, AGROPECUARIO, FORESTAL, BIODIVERSIDAD Y MEDIO AMBIENTE, ENTRE ALGUNOS, QUE PERMITIRÁN DETONAR LA COMPETITIVIDAD DEL ESTADO.				
UE:	001-UNIVERSIDAD DE CHALCATONGO				

ESTRUCTURA PROGRAMATICA							
PROGRAMA		SUBPROGRAMA		PROYECTO		OBRA/ACTIVIDAD	
104-FOMENTO AL DESARROLLO DE LA CIENCIA, LA TECNOLOGÍA Y LA INNOVACIÓN		04-GENERACIÓN DE INVESTIGACIÓN CIENTÍFICA Y TECNOLÓGICA		000-- -		001-DESARROLLAR PROYECTOS DE INVESTIGACIÓN EN LA MIXTECA ALTA	
Población o Área de Enfoque Potencial	Atributo de la Población o Área de Enfoque:	PRODUCCIÓN CIENTÍFICA Y TECNOLÓGICA		HOMBRES:	0	MUJERES:	0
						TOTAL:	4132148
PRESUPUESTO ANUAL							
Aprobado	Ampliación	Reducción	Modificado	EJERCIDO T1		EJERCIDO T2	
2,554,914.71	40,695.12	66,164.00	2,529,445.83	654,307.44		0.00	
				EJERCIDO T3		EJERCIDO T4	
				0.00		0.00	
				TOTAL EJERCIDO AL TRIMESTRE VIGENTE			
				654,307.44			
PRESUPUESTO TRIMESTRAL DE LA ACTIVIDAD							
Aprobado		Modificado		Comprometido		Devengado	
621,458.53		654,307.44		654,307.44		654,307.44	
				Ejercido		% de Ejercido Vs. Modificado	
				654,307.44		100.00	
DATOS DEL INDICADOR							
Nombre :	PORCENTAJE DE PROYECTOS DE INVESTIGACIÓN REALIZADOS			Número de indicador :	255		
Definición :	MIDE EL PORCENTAJE DE PROYECTOS DE INVESTIGACIÓN REALIZADOS, RESPECTO AL PROGRAMADO						
Método de Cálculo :	(NÚMERO DE PROYECTOS DE INVESTIGACIÓN REALIZADOS/ NÚMERO DE PROYECTOS DE INVESTIGACIÓN PROGRAMADOS)*100						
Tipo	Dimensión	Frecuencia de Medición		Forma de cálculo del indicador		Tipo de Valor	Sentido Esperado
GESTIÓN	EFICACIA	TRIMESTRAL		PORCENTAJE		FLUJO	ASCENDENTE
MEDIOS DE VERIFICACIÓN / FUENTE INFORMACIÓN				SUPUESTO			
INFORME DE RESULTADOS EMITIDO POR VICE-RECTORIA ACADÉMICA VERIFICABLE EN LA PÁGINA ELECTRÓNICA: WWW.UNICHA.EDU.MX/AVANCE_MIR_2022				LOS INVESTIGADORES CUENTAN CON RECURSOS MATERIALES, FINANCIEROS, TECNOLÓGICOS, HUMANOS Y CONDICIONES PARA DESARROLLAR LOS PROYECTOS DE INVESTIGACIÓN.			
DATOS DE LA META							
Definición de la variable Meta:	1 - NÚMERO DE PROYECTOS DE INVESTIGACIÓN REALIZADOS						
Unidad de medida:	25 - NÚMERO						
LÍNEA BASE				VALOR PROGRAMADO ANUAL			
AÑO	2018	VALOR	2.00	AÑO	2022	VALOR	3.00
AVANCE TRIMESTRAL OBRA/ACTIVIDAD							
METAS	1er.TRIMESTRE	2o.TRIMESTRE	3er.TRIMESTRE	4o.TRIMESTRE	CUMPLIMIENTO DE METAS		
PROGRAMACIÓN INICIAL	0.00	1.00	1.00	1.00	T1+T2+T3+T4		3.00
PROGRAMACIÓN ACTUALIZADA	0.00				T1+T2+T3+T4		0.00
METAS ALCANZADAS	0.00	0.00	0.00	0.00	T1+T2+T3+T4		0.00
PORCENTAJE ALCANZADO TRIMESTRAL	0.00	0.00	0.00	0.00	PORCENTAJE ALCANZADO ANUAL		0.00

PORCENTAJE DE CUMPLIMIENTO ALCANZADO EN EL TRIMESTRE: 0 %

JEFE ADMINISTRATIVO
ISAAC PEREZ ARROYO
VICE RECTOR DE ADMINISTRACION

TITULAR DE LA DEPENDENCIA/ENTIDAD
MODESTO SEARA VAZQUEZ
RECTOR

REPORTE DE AVANCE DE GESTIÓN

UR 542 - UNIVERSIDAD DE CHALCATONGO

PRIMER TRIMESTRE 2022



Gobierno del Estado

ALINEACIÓN PED:

EJE: 01-OAXACA INCLUYENTE CON EL DESARROLLO SOCIAL

TEMA: 01-EDUCACIÓN

OBJETIVO: 10-AMPLIAR LA MATRÍCULA DE EDUCACIÓN SUPERIOR PROMOVIENDO LA FORMACIÓN DE CAPITAL HUMANO DE ALTO NIVEL CON UNA EDUCACIÓN SUPERIOR DE CALIDAD Y PERTINENCIA PARA EL ESTADO.

ESTRATEGIA: 02-PROMOVER MEJOR CALIDAD EN LOS COMPONENTES DEL PROCESO EDUCATIVO: DOCENTES, ESTUDIANTES, PLANES Y PROGRAMAS DE ESTUDIO.

LÍNEAS DE ACCIÓN: 01-IMPULSAR EN LAS IES LA FORMACIÓN Y ACTUALIZACIÓN PERMANENTE DEL PERSONAL DOCENTE CON PROGRAMAS CENTRADOS EN EL PROCESO DE ENSEÑANZA-APRENDIZAJE.

UE: 001-UNIVERSIDAD DE CHALCATONGO

MATRIZ DE INDICADORES PARA RESULTADOS:

FIN: CONTRIBUIR A LA AMPLIACIÓN DE LA MATRÍCULA DE EDUCACIÓN SUPERIOR

PROPÓSITO: EGRESADOS DE EDUCACIÓN MEDIA SUPERIOR Y DE LICENCIATURA CON SUFICIENTES POSIBILIDADES DE INGRESO, ATENCIÓN Y TERMINACIÓN DE ESTUDIOS

COMPONENTE: 599-ACCIONES DE GESTIÓN PARA LA FORMACIÓN PROFESIONAL Y POSGRADO

ACTIVIDAD: 2132-GESTIÓN ADMINISTRATIVA Y FINANCIERA

ESTRUCTURA PROGRAMÁTICA									
PROGRAMA		SUBPROGRAMA		PROYECTO			OBRA/ACTIVIDAD		
139-FORMACIÓN PROFESIONAL Y POSGRADO		00--		000--			001-GESTIÓN, EJERCICIO Y SEGUIMIENTO DE LOS PROCESOS ADMINISTRATIVOS Y ACADÉMICOS EN LA MIXTECA ALTA		
POBLACIÓN O ÁREA DE ENFOQUE POTENCIAL	ATRIBUTO DE LA POBLACIÓN O ÁREA DE ENFOQUE:	EGRESADO DE EDUCACIÓN MEDIA SUPERIOR		HOMBRES:	24022	MUJERES:	28150	TOTAL:	52172

PRESUPUESTO ANUAL							
Aprobado	Ampliación	Reducción	Modificado	EJERCIDO T1	EJERCIDO T2	EJERCIDO T3	EJERCIDO T4
1,985,000.08	41,093.88	70,651.81	1,955,442.15	504,600.01	0.00	0.00	0.00
TOTAL EJERCIDO AL TRIMESTRE VIGENTE							504,600.01

PRESUPUESTO TRIMESTRAL DE LA ACTIVIDAD						
Aprobado	Modificado	Comprometido	Devengado	Ejercido	% de Ejercido Vs. Modificado	
490,029.75	504,600.01	504,600.01	504,600.01	504,600.01	100.00	

DATOS DEL INDICADOR					
Nombre :	PORCENTAJE DE GESTIONES ADMINISTRATIVAS Y FINANCIERAS REALIZADAS			Número de indicador :	2588
Definición :	MIDE EL PORCENTAJE DE GESTIONES ADMINISTRATIVAS Y FINANCIERAS REALIZADAS, RESPECTO A LO PROGRAMADO				
Método de Cálculo :	(NÚMERO DE GESTIONES ADMINISTRATIVAS Y FINANCIERAS REALIZADAS / NÚMERO DE GESTIONES ADMINISTRATIVAS Y FINANCIERAS PROGRAMADAS A REALIZAR)*100				
Tipo	Dimensión	Frecuencia de Medición	Forma de cálculo del indicador	Tipo de Valor	Sentido Esperado
GESTIÓN	EFICACIA	TRIMESTRAL	PORCENTAJE	FLUJO	ASCENDENTE
MEDIOS DE VERIFICACIÓN / FUENTE INFORMACIÓN			SUPUESTO		
OFICIOS DE ENTREGA DE INFORMES MENSUALES Y TRIMESTRALES EMITIDOS Y RESGUARDADOS POR LA VICE-RECTORIA ADMINISTRATIVA.			LAS CONDICIONES SOCIOECONÓMICAS Y SANITARIAS SE MANTIENEN ESTABLES Y POSIBILITAN EL CUMPLIMIENTO EN TIEMPO Y FORMA DE LOS COMPROMISOS.		

DATOS DE LA META	
Definición de la variable Meta:	1 - NÚMERO DE GESTIONES ADMINISTRATIVAS Y FINANCIERAS REALIZADAS
Unidad de medida:	25 - NÚMERO

LÍNEA BASE				VALOR PROGRAMADO ANUAL			
AÑO	2018	VALOR	24.00	AÑO	2022	VALOR	24.00

AVANCE TRIMESTRAL OBRA/ACTIVIDAD							
METAS	1er.TRIMESTRE	2o.TRIMESTRE	3er.TRIMESTRE	4o.TRIMESTRE	CUMPLIMIENTO DE METAS		
PROGRAMACIÓN INICIAL	6.00	6.00	6.00	6.00	T1+T2+T3+T4	24.00	
PROGRAMACIÓN ACTUALIZADA	6.00				T1+T2+T3+T4	6.00	
METAS ALCANZADAS	6.00	0.00	0.00	0.00	T1+T2+T3+T4	6.00	
PORCENTAJE ALCANZADO TRIMESTRAL	100.00	0.00	0.00	0.00	PORCENTAJE ALCANZADO ANUAL	25.00	

PORCENTAJE DE CUMPLIMIENTO ALCANZADO EN EL TRIMESTRE: 100.00 %

JEFE ADMINISTRATIVO
ISAAC PEREZ ARROYO
VICE RECTOR DE ADMINISTRACION

TITULAR DE LA DEPENDENCIA/ENTIDAD
MODESTO SEARA VAZQUEZ
RECTOR

REPORTE DE AVANCE DE GESTIÓN

UR 542 - UNIVERSIDAD DE CHALCATONGO

PRIMER TRIMESTRE 2022



ALINEACIÓN PED:

ESTRATEGIA: 02-PROMOVER MEJOR CALIDAD EN LOS COMPONENTES DEL PROCESO EDUCATIVO: DOCENTES, ESTUDIANTES, PLANES Y PROGRAMAS DE ESTUDIO.

LÍNEAS DE ACCIÓN: 03-PROMOVER UNA EDUCACIÓN INTEGRAL EN LAS Y LOS ESTUDIANTES DE EDUCACIÓN SUPERIOR PARA LA FORMACIÓN DE PROFESIONISTAS CON RESPONSABILIDAD SOCIAL.

UE: 001-UNIVERSIDAD DE CHALCATONGO

MATRIZ DE INDICADORES PARA RESULTADOS:

COMPONENTE: 299-FORMACIÓN INTEGRAL A NIVEL SUPERIOR Y POSGRADO OTORGADO

ACTIVIDAD: 182-IMPARTIR HORA CLASE

ESTRUCTURA PROGRAMATICA							
PROGRAMA		SUBPROGRAMA		PROYECTO		OBRA/ACTIVIDAD	
139-FORMACIÓN PROFESIONAL Y POSGRADO		01-OTORGAMIENTO DE FORMACIÓN INTEGRAL A NIVEL SUPERIOR Y POSGRADO		000--		001-IMPARTIR HORAS CLASES EN LA MIXTECA ALTA	
POBLACIÓN O ÁREA DE ENFOQUE POTENCIAL	ATRIBUTO DE LA POBLACIÓN O ÁREA DE ENFOQUE:	EGRESADO DE EDUCACIÓN MEDIA SUPERIOR		HOMBRES:	24022	MUJERES:	28150
						TOTAL:	52172

PRESUPUESTO ANUAL							
Aprobado	Ampliación	Reducción	Modificado	EJERCIDO T1	EJERCIDO T2	EJERCIDO T3	EJERCIDO T4
9,777,336.52	48,277.03	169,465.26	9,656,148.29	2,651,015.63	0.00	0.00	0.00
						TOTAL EJERCIDO AL TRIMESTRE VIGENTE	2,651,015.63

PRESUPUESTO TRIMESTRAL DE LA ACTIVIDAD							
Aprobado	Modificado	Comprometido	Devengado	Ejercido	% de Ejercido Vs. Modificado		
2,666,633.05	2,651,015.93	2,651,015.63	2,651,015.63	2,651,015.63	100.00		

DATOS DEL INDICADOR

Nombre : PORCENTAJE DE HORAS CLASE IMPARTIDAS Número de indicador : 168

Definición : MIDE EL PORCENTAJE DE HORAS CLASE IMPARTIDAS CON RESPECTO A LAS HORAS CLASE PROGRAMADAS

Método de Cálculo : (NÚMERO DE HORAS CLASE IMPARTIDAS/ NÚMERO DE HORAS CLASE PROGRAMADAS)*100

Tipo	Dimensión	Frecuencia de Medición	Forma de cálculo del indicador	Tipo de Valor	Sentido Esperado
GESTIÓN	EFICACIA	TRIMESTRAL	PORCENTAJE	FLUJO	ASCENDENTE

MEDIOS DE VERIFICACIÓN / FUENTE INFORMACIÓN **SUPUESTO**

REPORTE PARCIAL DE HORAS CLASE, VALIDADO POR LA VICE-RECTORIA ACADÉMICA. VERIFICABLE EN LA PAGINA ELECTRONICA: WWW.UNICHA.EDU.MX/AVANCE_MIR_2022 EXISTEN PROGRAMAS INSTITUCIONALES Y DE APOYO QUE BRINDAN CONDICIONES OPTIMAS PARA EL DESARROLLO DE ACTIVIDADES DOCENTES Y DE APOYO A LOS ESTUDIANTES

DATOS DE LA META

Definición de la variable Meta: 1 - NÚMERO DE HORAS CLASE IMPARTIDAS

Unidad de medida: 25 - NÚMERO

LÍNEA BASE				VALOR PROGRAMADO ANUAL			
AÑO	2016	VALOR	17,100.00	AÑO	2022	VALOR	18,800.00

AVANCE TRIMESTRAL OBRA/ACTIVIDAD							
METAS	1er.TRIMESTRE	2o.TRIMESTRE	3er.TRIMESTRE	4o.TRIMESTRE	CUMPLIMIENTO DE METAS		
PROGRAMACIÓN INICIAL	5,700.00	5,700.00	1,400.00	6,000.00	T1+T2+T3+T4	18,800.00	
PROGRAMACIÓN ACTUALIZADA	5,700.00				T1+T2+T3+T4	5,700.00	
METAS ALCANZADAS	5,700.00	0.00	0.00	0.00	T1+T2+T3+T4	5,700.00	
PORCENTAJE ALCANZADO TRIMESTRAL	100.00	0.00	0.00	0.00	PORCENTAJE ALCANZADO ANUAL	30.32	

PORCENTAJE DE CUMPLIMIENTO ALCANZADO EN EL TRIMESTRE: 100.00 %

JEFE ADMINISTRATIVO
ISAAC PEREZ ARROYO
VICE RECTOR DE ADMINISTRACION

TITULAR DE LA DEPENDENCIA/ENTIDAD
MODESTO SEARA VAZQUEZ
RECTOR

REPORTE DE AVANCE DE GESTIÓN

UR 542 - UNIVERSIDAD DE CHALCATONGO

PRIMER TRIMESTRE 2022



ALINEACIÓN PED:

ESTRATEGIA: 02-PROMOVER MEJOR CALIDAD EN LOS COMPONENTES DEL PROCESO EDUCATIVO: DOCENTES, ESTUDIANTES, PLANES Y PROGRAMAS DE ESTUDIO.

LÍNEAS DE ACCIÓN: 03-PROMOVER UNA EDUCACIÓN INTEGRAL EN LAS Y LOS ESTUDIANTES DE EDUCACIÓN SUPERIOR PARA LA FORMACIÓN DE PROFESIONISTAS CON RESPONSABILIDAD SOCIAL.

UE: 001-UNIVERSIDAD DE CHALCATONGO

MATRIZ DE INDICADORES PARA RESULTADOS:

COMPONENTE: 299-FORMACIÓN INTEGRAL A NIVEL SUPERIOR Y POSGRADO OTORGADO

ACTIVIDAD: 1912-OFRECER SERVICIO EDUCATIVO COMPLEMENTARIO

ESTRUCTURA PROGRAMATICA							
PROGRAMA		SUBPROGRAMA		PROYECTO		OBRA/ACTIVIDAD	
139-FORMACIÓN PROFESIONAL Y POSGRADO		01-OTORGAMIENTO DE FORMACIÓN INTEGRAL A NIVEL SUPERIOR Y POSGRADO		000--		002-OFRECER SERVICIOS EDUCATIVOS COMPLEMENTARIOS EN LA MIXTECA ALTA	
POBLACIÓN O ÁREA DE ENFOQUE POTENCIAL	ATRIBUTO DE LA POBLACIÓN O ÁREA DE ENFOQUE:	EGRESADO DE EDUCACIÓN MEDIA SUPERIOR		HOMBRES:	24022	MUJERES:	28150
				TOTAL:			52172

PRESUPUESTO ANUAL							
Aprobado	Ampliación	Reducción	Modificado	EJERCIDO T1	EJERCIDO T2	EJERCIDO T3	EJERCIDO T4
1,969,478.96	13,620.24	19,000.00	1,964,099.20	522,455.70	0.00	0.00	0.00
				TOTAL EJERCIDO AL TRIMESTRE VIGENTE		522,455.70	

PRESUPUESTO TRIMESTRAL DE LA ACTIVIDAD							
Aprobado	Modificado	Comprometido	Devengado	Ejercido	% de Ejercido Vs. Modificado		
474,847.41	522,455.70	522,455.70	522,455.70	522,455.70	100.00		

DATOS DEL INDICADOR							
Nombre :				Número de indicador :			
PORCENTAJE DE JORNADAS ACADÉMICAS REALIZADAS				172			
Definición : MIDE EL PORCENTAJE DE JORNADAS ACADÉMICAS REALIZADAS CONTRA EL NÚMERO DE JORNADAS ACADÉMICAS PROGRAMADAS							
Método de Cálculo : (NÚMERO DE JORNADAS ACADÉMICAS REALIZADAS/ NÚMERO DE JORNADAS ACADÉMICAS PROGRAMADAS)*100							
Tipo	Dimensión	Frecuencia de Medición	Forma de cálculo del indicador	Tipo de Valor	Sentido Esperado		
GESTIÓN	EFICACIA	TRIMESTRAL	PORCENTAJE	FLUJO	ASCENDENTE		
MEDIOS DE VERIFICACIÓN / FUENTE INFORMACIÓN				SUPUESTO			
REPORTES DE ASISTENCIA POR TIPO DE SERVICIO VALIDADOS POR LA VICE RECTORIA ACADÉMICA. VERIFICABLE EN LA PAGINA ELECTRÓNICA WWW.UNICHA.EDU.MX/AVANCE_MIR_2022				EXISTAN PROGRAMAS INSTITUCIONALES QUE BRINDAN CONDICIONES ÓPTIMAS PARA EL DESARROLLO DE ACTIVIDADES DOCENTES Y DE APOYO.			

DATOS DE LA META							
Definición de la variable Meta:				Unidad de medida:			
1 - NÚMERO DE JORNADAS ACADÉMICAS REALIZADAS				25 - NÚMERO			

LÍNEA BASE				VALOR PROGRAMADO ANUAL			
AÑO	2018	VALOR	3.00	AÑO	2022	VALOR	3.00
AVANCE TRIMESTRAL OBRA/ACTIVIDAD							
METAS	1er.TRIMESTRE	2o.TRIMESTRE	3er.TRIMESTRE	4o.TRIMESTRE	CUMPLIMIENTO DE METAS		
PROGRAMACIÓN INICIAL	0.00	2.00	1.00	0.00	T1+T2+T3+T4	3.00	
PROGRAMACIÓN ACTUALIZADA	0.00				T1+T2+T3+T4	0.00	
METAS ALCANZADAS	0.00	0.00	0.00	0.00	T1+T2+T3+T4	0.00	
PORCENTAJE ALCANZADO TRIMESTRAL	0.00	0.00	0.00	0.00	PORCENTAJE ALCANZADO ANUAL	0.00	

PORCENTAJE DE CUMPLIMIENTO ALCANZADO EN EL TRIMESTRE: 0 %

DATOS DEL INDICADOR							
Nombre :				Número de indicador :			
PORCENTAJE DE VIAJES DE PRACTICA REALIZADOS				2284			
Definición : MIDE EL PORCENTAJE DE VIAJES DE PRACTICA, RESPECTO AL PROGRAMADO							
Método de Cálculo : (NÚMERO DE VIAJES DE PRACTICA REALIZADOS/ NÚMERO DE VIAJES DE PRACTICA PROGRAMADOS)*100							
Tipo	Dimensión	Frecuencia de Medición	Forma de cálculo del indicador	Tipo de Valor	Sentido Esperado		
GESTIÓN	EFICACIA	TRIMESTRAL	PORCENTAJE	FLUJO	ASCENDENTE		
MEDIOS DE VERIFICACIÓN / FUENTE INFORMACIÓN				SUPUESTO			
REPORTES DE ASISTENCIA POR TIPO DE SERVICIO VALIDADOS POR LA VICE RECTORIA ACADÉMICA. VERIFICABLE EN LA PAGINA ELECTRÓNICA WWW.UNICHA.EDU.MX/AVANCE_MIR_2022				EXISTAN PROGRAMAS INSTITUCIONALES QUE BRINDAN CONDICIONES ÓPTIMAS PARA EL DESARROLLO DE ACTIVIDADES DOCENTES Y DE APOYO.			

JEFE ADMINISTRATIVO
ISAAC PEREZ ARROYO
VICE RECTOR DE ADMINISTRACION

TITULAR DE LA DEPENDENCIA/ENTIDAD
MODESTO SEARA VAZQUEZ
RECTOR

**REPORTE DE AVANCE DE GESTIÓN
UR 542 - UNIVERSIDAD DE CHALCATONGO
PRIMER TRIMESTRE 2022**



DATOS DE LA META							
Definición de la variable Meta:		1 - NÚMERO DE VIAJES DE PRACTICA REALIZADOS					
Unidad de medida:		25 - NÚMERO					
LÍNEA BASE				VALOR PROGRAMADO ANUAL			
AÑO	2018	VALOR	3.00	AÑO	2022	VALOR	3.00
AVANCE TRIMESTRAL OBRA/ACTIVIDAD							
METAS	1er.TRIMESTRE	2o.TRIMESTRE	3er.TRIMESTRE	4o.TRIMESTRE	CUMPLIMIENTO DE METAS		
PROGRAMACIÓN INICIAL	0.00	3.00	0.00	0.00	T1+T2+T3+T4	3.00	
PROGRAMACIÓN ACTUALIZADA	0.00				T1+T2+T3+T4	0.00	
METAS ALCANZADAS	0.00	0.00	0.00	0.00	T1+T2+T3+T4	0.00	
PORCENTAJE ALCANZADO TRIMESTRAL	0.00	0.00	0.00	0.00	PORCENTAJE ALCANZADO ANUAL	0.00	

PORCENTAJE DE CUMPLIMIENTO ALCANZADO EN EL TRIMESTRE: 0 %

DATOS DEL INDICADOR								
Nombre :		PORCENTAJE DE SERVICIOS EDUCATIVOS COMPLEMENTARIOS REALIZADOS			Número de indicador :			2274
Definición :		MIDE EL PORCENTAJE DE SERVICIOS EDUCATIVOS COMPLEMENTARIOS REALIZADOS, RESPECTO AL PROGRAMADO						
Método de Cálculo :		(NÚMERO DE SERVICIOS EDUCATIVOS COMPLEMENTARIOS REALIZADOS/ NÚMERO DE SERVICIOS EDUCATIVOS COMPLEMENTARIOS PROGRAMADOS)*100						
Tipo	Dimensión	Frecuencia de Medición	Forma de cálculo del indicador	Tipo de Valor	Sentido Esperado			
GESTIÓN	EFICACIA	TRIMESTRAL	PORCENTAJE	FLUJO	ASCENDENTE			
MEDIOS DE VERIFICACIÓN / FUENTE INFORMACIÓN				SUPUESTO				
REPORTES DE ASISTENCIA POR TIPO DE SERVICIO VALIDADOS POR LA VICE RECTORIA ACADÉMICA. VERIFICABLE EN LA PÁGINA ELECTRÓNICA WWW.UNICHA.EDU.MX/AVANCE_MIR_2022				EXISTAN PROGRAMAS INSTITUCIONALES QUE BRINDAN CONDICIONES ÓPTIMAS PARA EL DESARROLLO DE ACTIVIDADES DOCENTES Y DE APOYO.				
DATOS DE LA META								
Definición de la variable Meta:		1 - NÚMERO DE SERVICIOS EDUCATIVOS COMPLEMENTARIOS REALIZADOS						
Unidad de medida:		25 - NÚMERO						
LÍNEA BASE				VALOR PROGRAMADO ANUAL				
AÑO	2018	VALOR	48.00	AÑO	2022	VALOR	48.00	
AVANCE TRIMESTRAL OBRA/ACTIVIDAD								
METAS	1er.TRIMESTRE	2o.TRIMESTRE	3er.TRIMESTRE	4o.TRIMESTRE	CUMPLIMIENTO DE METAS			
PROGRAMACIÓN INICIAL	12.00	12.00	12.00	12.00	T1+T2+T3+T4	48.00		
PROGRAMACIÓN ACTUALIZADA	12.00				T1+T2+T3+T4	12.00		
METAS ALCANZADAS	12.00	0.00	0.00	0.00	T1+T2+T3+T4	12.00		
PORCENTAJE ALCANZADO TRIMESTRAL	100.00	0.00	0.00	0.00	PORCENTAJE ALCANZADO ANUAL	25.00		

PORCENTAJE DE CUMPLIMIENTO ALCANZADO EN EL TRIMESTRE: 100.00 %

DATOS DEL INDICADOR								
Nombre :		PORCENTAJE DE BECAS ALIMENTARIAS OTORGADAS			Número de indicador :			2203
Definición :		MIDE EL PORCENTAJE DE BECAS ALIMENTARIAS OTORGADAS, RESPECTO A LAS SOLICITADAS						
Método de Cálculo :		(NÚMERO DE BECAS ALIMENTARIAS OTORGADAS/ NÚMERO DE BECAS ALIMENTARIAS SOLICITADAS)*100						
Tipo	Dimensión	Frecuencia de Medición	Forma de cálculo del indicador	Tipo de Valor	Sentido Esperado			
GESTIÓN	EFICACIA	TRIMESTRAL	PORCENTAJE	FLUJO	ASCENDENTE			
MEDIOS DE VERIFICACIÓN / FUENTE INFORMACIÓN				SUPUESTO				
REPORTES DE ASISTENCIA POR TIPO DE SERVICIO VALIDADOS POR LA VICE RECTORIA ACADÉMICA. VERIFICABLE EN LA PÁGINA ELECTRÓNICA WWW.UNICHA.EDU.MX/AVANCE_MIR_2022				EXISTAN PROGRAMAS INSTITUCIONALES QUE BRINDAN CONDICIONES ÓPTIMAS PARA EL DESARROLLO DE ACTIVIDADES DOCENTES Y DE APOYO.				

JEFE ADMINISTRATIVO
ISAAC PEREZ ARROYO
VICE RECTOR DE ADMINISTRACION

TITULAR DE LA DEPENDENCIA/ENTIDAD
MODESTO SEARA VAZQUEZ
RECTOR

**REPORTE DE AVANCE DE GESTIÓN
UR 542 - UNIVERSIDAD DE CHALCATONGO
PRIMER TRIMESTRE 2022**



DATOS DE LA META							
Definición de la variable Meta:		1 - NÚMERO DE BECAS ALIMENTARIAS OTORGADAS					
Unidad de medida:		25 - NÚMERO					
LÍNEA BASE				VALOR PROGRAMADO ANUAL			
AÑO	2018	VALOR	120.00	AÑO	2022	VALOR	120.00
AVANCE TRIMESTRAL OBRA/ACTIVIDAD							
METAS	1er.TRIMESTRE	2o.TRIMESTRE	3er.TRIMESTRE	4o.TRIMESTRE	CUMPLIMIENTO DE METAS		
PROGRAMACIÓN INICIAL	30.00	30.00	30.00	30.00	T1+T2+T3+T4	120.00	
PROGRAMACIÓN ACTUALIZADA	30.00				T1+T2+T3+T4	30.00	
METAS ALCANZADAS	30.00	0.00	0.00	0.00	T1+T2+T3+T4	30.00	
PORCENTAJE ALCANZADO TRIMESTRAL	100.00	0.00	0.00	0.00	PORCENTAJE ALCANZADO ANUAL	25.00	

PORCENTAJE DE CUMPLIMIENTO ALCANZADO EN EL TRIMESTRE: 100.00 %

JEFE ADMINISTRATIVO
ISAAC PEREZ ARROYO
VICE RECTOR DE ADMINISTRACION

TITULAR DE LA DEPENDENCIA/ENTIDAD
MODESTO SEARA VAZQUEZ
RECTOR



GOBIERNO DEL ESTADO
DE OAXACA



UNIVERSIDAD DE CHALCATONGO
PROGRAMAS Y PROYECTOS DE INVERSION
DEL 01 DE ENERO AL 31 DE MARZO DE 2022

NO APLICA



GOBIERNO DEL ESTADO
DE OAXACA



Universidad de Chalcatongo
RELACION DE BIENES INMUEBLES QUE COMPONEN EL PATRIMONIO

DEL 01 DE ENERO AL 31 DE MARZO DE 2022
(Pesos)

CUENTA	DESCRIPCIÓN DEL BIEN	Saldo Final
12310	TERRENOS	
12330	EDIFICIOS NO RESIDENCIALES	
12351	EDIFICACIÓN HABITACIONAL EN PROCESO	
12352	EDIFICACIÓN NO HABITACIONAL EN PROCESO	
12353	CONSTRUCCIÓN DE OBRAS PARA EL ABASTECIMIENTO DE AGUA, PETRÓLEO, GAS, ELECTRICIDAD Y TELECOMUNICACION	
12354	DIVISIÓN DE TERRENOS Y CONSTRUCCIÓN DE OBRAS DE URBANIZACIÓN EN PROCESO	
12355	CONSTRUCCIÓN DE VÍAS DE COMUNICACIÓN EN PROCESO	
12356	OTRAS CONSTRUCCIONES DE INGENIERÍA CIVIL U OBRA PESADA EN PROCESO	
12357	INSTALACIONES Y EQUIPAMIENTO EN CONSTRUCCIONES EN PROCESO	
12359	TRABAJOS DE ACABADOS EN EDIFICACIONES Y OTROS TRABAJOS ESPECIALIZADOS EN PROCESO	
12361	EDIFICACIÓN HABITACIONAL EN PROCESO	
12362	EDIFICACIÓN NO HABITACIONAL EN PROCESO	
12363	CONSTRUCCIÓN DE OBRAS PARA EL ABASTECIMIENTO DE AGUA, PETRÓLEO, GAS, ELECTRICIDAD Y TELECOMUNICACION	
12364	DIVISIÓN DE TERRENOS Y CONSTRUCCIÓN DE OBRAS DE URBANIZACIÓN	
12365	CONSTRUCCIÓN DE VÍAS DE COMUNICACIÓN EN PROCESO	
12366	OTRAS CONSTRUCCIONES DE INGENIERÍA CIVIL U OBRA PESADA EN PROCESO	
12367	INSTALACIONES Y EQUIPAMIENTO EN CONSTRUCCIONES EN PROCESO	
12369	TRABAJOS DE ACABADOS EN EDIFICACIONES Y OTROS TRABAJOS ESPECIALIZADOS EN PROCESO	
12390	OTROS BIENES INMUEBLES	
	SUMA TOTAL:	126,689,146.00



GOBIERNO DEL ESTADO
DE OAXACA



Universidad de Chalcatongo
RELACION DE BIENES MUEBLES QUE COMPONEN EL PATRIMONIO
DEL 01 DE ENERO AL 31 DE MARZO DE 2022
(Pesos)

CUENTA	DESCRIPCIÓN DEL BIEN	Saldo Final
12411	MUEBLES DE OFICINA Y ESTANTERÍA	1,079,146.00
12412	MUEBLES, EXCEPTO DE OFICINA Y ESTANTERÍA	9,050.00
12413	EQUIPO DE CÓMPUTO Y DE TECNOLOGÍAS DE LA INFORMACIÓN	2,354,269.00
12419	OTROS MOBILIARIOS Y EQUIPOS DE ADMINISTRACIÓN	100,532.00
12421	EQUIPOS Y APARATOS AUDIOVISUALES	1,063,565.00
12422	APARATOS DEPORTIVOS	
12423	CÁMARAS FOTOGRÁFICAS Y DE VIDEO	137,643.00
12429	OTRO MOBILIARIO Y EQUIPO EDUCACIONAL Y RECREATIVO	388,805.00
12431	EQUIPO MÉDICO Y DE LABORATORIO	260,446.00
12432	INSTRUMENTAL MÉDICO Y DE LABORATORIO	2,140,868.00
12441	AUTOMÓVILES Y CAMIONES	196,080.00
12443	EQUIPO AEROSPAECIAL	
12445	EMBARCACIONES	
12449	OTROS EQUIPOS DE TRANSPORTE	
12450	EQUIPO DE DEFENSA Y SEGURIDAD	
12461	MAQUINARIA Y EQUIPO AGROPECUARIO	
12462	MAQUINARIA Y EQUIPO INDUSTRIAL	
12463	MAQUINARIA Y EQUIPO DE CONSTRUCCIÓN	
12464	SISTEMAS DE AIRE ACONDICIONADO, CALEFACCIÓN Y DE REFRIGERACIÓN INDUSTRIAL Y COMERCIAL	73,600.00
12465	EQUIPO DE COMUNICACIÓN Y TELECOMUNICACIÓN	131,417.00
12466	EQUIPOS DE GENERACIÓN ELÉCTRICA, APARATOS Y ACCESORIOS ELÉCTRICOS	866,238.00
12467	HERRAMIENTAS Y MÁQUINAS-HERRAMIENTA	
12469	OTROS EQUIPOS	96,170.00
12471	BIENES ARTISTICOS, CULTURALES Y CIENTIFICOS	
12483	AVES	
12484	OVINOS Y CAPRINOS	
12486	EQUINOS	
12487	ESPECIES MENORES Y DE ZOOLOGICO	
12488	ÁRBOLES Y PLANTAS	
12489	OTROS ACTIVOS BIOLÓGICOS	
	SUMA TOTAL:	8,897,830.00



GOBIERNO DEL ESTADO
DE OAXACA



Universidad de Chalcatongo

RELACION DE CUENTAS BANCARIAS PRODUCTIVAS ESPECIFICAS
DEL 01 DE ENERO AL 31 DE MARZO DE 2022

FONDO, PROGRAMA O CONVENIO	DATOS DE LA CUENTA BANCARIA		
	INSTITUCION BANCARIA	NUMERO DE CUENTA	FECHA DE APERTURA

NO APLICA



GOBIERNO DEL ESTADO
DE OAXACA



UNIVERSIDAD DE CHALCATONGO
RELACION DE ESQUEMAS BURSATILES Y COBERTURAS FINANCIERAS
DEL 01 DE ENERO AL 31 DE MARZO DE 2022

NO APLICA



GOBIERNO DEL ESTADO
DE OAXACA



SEFIN
Secretaría de
Finanzas

Universidad de Chalcatongo
Montos pagados por ayudas y subsidios
Periodo (01 de enero al 31 de marzo de 2022)

Concepto	Ayuda	Subsidio	Sector (económico o social)	Beneficiario	CURP	Monto Pagado
----------	-------	----------	-----------------------------------	--------------	------	-----------------

CONCEPTO	AYUDA	SUBSIDIO	SECTOR (ECONOMICO O SOCIAL)	BENEFICIARIO	CURP	MONTO PAGADO
BECA ALIMENTARIA		X	SOCIAL	RAMIREZ MENDOZA YURI CARMEN	RAMY970316MOCMNR06	\$ 1,520.00
BECA ALIMENTARIA		X	SOCIAL	LOPEZ VASQUEZ ESBEIDY	LOVE990104MOC PSS09	\$ 1,520.00
BECA ALIMENTARIA		X	SOCIAL	OSORIO CRUZ ARELI	OOCA990109MBCSRR02	\$ 1,520.00
BECA ALIMENTARIA		X	SOCIAL	RAMIREZ OSEGUERA MARTHA	RAOM980103MOCMSR05	\$ 1,520.00
BECA ALIMENTARIA		X	SOCIAL	JIMENEZ CRUZ NADIA	JICN020106MOCMRDA0	\$ 1,558.00
BECA ALIMENTARIA		X	SOCIAL	SANTIAGO AQUINO JESUS RAMIRO	SAAJ971225HOCNQS04	\$ 1,800.00
BECA ALIMENTARIA		X	SOCIAL	LOPEZ LOPEZ MAGALY	LOLM991022MOCPPG03	\$ 1,350.00
BECA ALIMENTARIA		X	SOCIAL	GONZALEZ MORALES KARLA YARELI	GOMK031021MOCNRR1	\$ 1,035.00
BECA ALIMENTARIA		X	SOCIAL	LUCERO VIDAL ADRIANA MAYTE	LUVA011108MOC CDDA1	\$ 1,845.00
BECA ALIMENTARIA		X	SOCIAL	CUEVAS HERNANDEZ DALIA	CUHD020206MOCVRLA0	\$ 1,845.00
BECA ALIMENTARIA		X	SOCIAL	GONZALEZ GONZALEZ YATZIRI VIANNEY	GOGY031126MOCNNTA0	\$ 495.00
BECA ALIMENTARIA		X	SOCIAL	ROJAS QUIROZ SOLEDAD	ROQS971018MOCJRL00	\$ 585.00
					TOTAL	\$ 16,593.00

UNIVERSIDAD DE CHALCATONGO
Estado de Situación Financiera Detallado - LDF
Al 31 de marzo de 2022 y al 31 de diciembre de 2021
(PESOS)

Concepto	31 de marzo de 2022	31 de diciembre de 2021	Concepto	31 de marzo de 2022	31 de diciembre de 2021
ACTIVO			PASIVO		
Activo Circulante			Pasivo Circulante		
Efectivo y Equivalentes	138,147	269,759	Cuentas por Pagar a Corto Plazo	1,361,642	1,344,186
Efectivo			Servicios Personales por Pagar a Corto Plazo		
Bancos/Tesorería			Proveedores por Pagar a Corto Plazo	0	0
Bancos/Dependencias y Otros	138,147	269,759	Contratistas por Obras Públicas por Pagar a Corto Plazo	0	101,359
Inversiones Temporales (Hasta 3 meses)			Participaciones y Aportaciones por Pagar a Corto Plazo		
Fondos con Afectación Específica			Transferencias Otorgadas por Pagar a Corto Plazo	128,334	26,804
Depósitos de Fondos de Terceros en Garantía y/o Administración			Intereses, Comisiones y Otros Gastos de la Deuda Pública por Pagar a Corto Plazo	0	0
Otros Efectivos y Equivalentes			Retenciones y Contribuciones por Pagar a Corto Plazo	220,477	223,785
Derechos a Recibir Efectivo o Equivalentes	1,223,496	1,074,428	Devoluciones de la Ley de Ingresos por Pagar a Corto Plazo	0	0
Inversiones Financieras de Corto Plazo			Otras Cuentas por Pagar a Corto Plazo	1,012,831	992,238
Cuentas por Cobrar a Corto Plazo			Documentos por Pagar a Corto Plazo	0	0
Deudores Diversos por Cobrar a Corto Plazo	1,223,496	1,074,428	Documentos Comerciales por Pagar a Corto Plazo		
Ingresos por Recuperar a Corto Plazo			Documentos con Contratistas por Obras Públicas por Pagar a Corto Plazo		
Deudores por Anticipos de la Tesorería a Corto Plazo			Otros Documentos por Pagar a Corto Plazo		
Préstamos Otorgados a Corto Plazo			Porción a Corto Plazo de la Deuda Pública a Largo Plazo	0	0
Otros Derechos a Recibir Efectivo o Equivalentes a Corto Plazo			Porción a Corto Plazo de Arrendamiento Financiero		
Derechos a Recibir Bienes o Servicios	0	0	Títulos y Valores a Corto Plazo		
Anticipo a Proveedores por Adquisición de Bienes y Prestación de Servicios a Corto Plazo			Pasivos Diferidos a Corto Plazo	0	0
Anticipo a Proveedores por Adquisición de Bienes Inmuebles y Muebles a Corto Plazo			Ingresos Cobrados por Adelantado a Corto Plazo		
Anticipo a Proveedores por Adquisición de Bienes Intangibles a Corto Plazo			Intereses Cobrados por Adelantado a Corto Plazo		
Anticipo a Contratistas por Obras Públicas a Corto Plazo			Otros Pasivos Diferidos a Corto Plazo		
Otros Derechos a Recibir Bienes o Servicios a Corto Plazo			Fondos y Bienes de Terceros en Garantía y/o Administración a Corto Plazo	0	0
Inventarios	0	0	Fondos en Garantía a Corto Plazo		
Inventario de Mercancías para Venta			Fondos en Administración a Corto Plazo		
Inventario de Mercancías Terminadas			Fondos Contingentes a Corto Plazo		
Inventario de Mercancías en Proceso de Elaboración			Fondos de Fideicomisos, Mandatos y Contratos Análogos a Corto Plazo		
Inventario de Materias Primas, Materiales y Suministros para Producción			Otros Fondos de Terceros en Garantía y/o Administración a Corto Plazo		
Bienes en Tránsito			Valores y Bienes en Garantía a Corto Plazo		
Almacenes			Provisiones a Corto Plazo	0	0
Estimación por Pérdida o Deterioro de Activos Circulantes	0	0	Provisión para Demandas y Juicios a Corto Plazo		
Estimaciones para Cuentas Incobrables por Derechos a Recibir Efectivo o Equivalentes			Provisión para Contingencias a Corto Plazo		
Estimación por Deterioro de Inventarios			Otras Provisiones a Corto Plazo		
Otros Activos Circulantes	0	0	Otros Pasivos a Corto Plazo	0	0
Valores en Garantía			Ingresos por Clasificar		
Bienes en Garantía (excluye depósitos de fondos)			Recaudación por Participar		
Bienes Derivados de Embargos, Decomisos, Aseguramientos y Dación en Pago			Otros Pasivos Circulantes		
Adquisición con Fondos de Terceros			Total de Pasivos Circulantes	1,361,642	1,344,186
Total de Activos Circulantes	1,361,643	1,344,187	Pasivo No Circulante		
Activo No Circulante			Cuentas por Pagar a Largo Plazo		
Inversiones Financieras a Largo Plazo			Documentos por Pagar a Largo Plazo		
Derechos a Recibir Efectivo o Equivalentes a Largo Plazo			Deuda Pública a Largo Plazo		
Bienes Inmuebles, Infraestructura y Construcciones en Proceso	126,689,146	126,689,146	Pasivos Diferidos a Largo Plazo		
Bienes Muebles	8,897,830	9,042,083	Fondos y Bienes de Terceros en Garantía y/o en Administración a Largo Plazo		
Activos Intangibles	17,660	17,660	Provisiones a Largo Plazo		
Depreciación, Deterioro y Amortización Acumulada de Bienes	-4,442,399	-4,442,399	Total de Pasivos No Circulantes	0	0
Activos Diferidos			Total del Pasivo	1,361,642	1,344,186
Estimación por Pérdida o Deterioro de Activos no Circulantes			HACIENDA PÚBLICA/PATRIMONIO		
Otros Activos no Circulantes			Hacienda Pública/Patrimonio Contribuido	95,888,676	95,888,676
Total de Activos No Circulantes	131,162,237	131,306,490	Aportaciones		
Total del Activo	132,523,880	132,650,677	Donaciones de Capital		
			Actualización de la Hacienda Pública/Patrimonio	95,888,676	95,888,676
			Hacienda Pública/Patrimonio Generado	35,273,562	35,417,815
			Resultados del Ejercicio (Ahorro/ Desahorro)	0	-567,890
			Resultados de Ejercicios Anteriores	35,273,562	35,985,705
			Revalúos		
			Reservas		
			Rectificaciones de Resultados de Ejercicios Anteriores		
			Exceso o Insuficiencia en la Actualización de la Hacienda Pública/Patrimonio	0	0
			Resultado por Posición Monetaria		
			Resultado por Tenencia de Activos no Monetarios		
			Total Hacienda Pública/Patrimonio	131,162,238	131,306,491
			Total del Pasivo y Hacienda Pública/Patrimonio	132,523,880	132,650,677

UNIVERSIDAD DE CHALCATONGO
Balance Presupuestario - LDF
Del 1 de enero al 31 de marzo de 2022
(PESOS)

Concepto	Estimado/ Aprobado	Devengado	Recaudado/ Pagado
A. Ingresos Totales (A = A1+A2+A3)	16,286,730	4,332,379	2,700,056
A1. Ingresos de Libre Disposición	16,286,730	4,332,379	2,700,056
A2. Transferencias Federales Etiquetadas	0	0	0
A3. Financiamiento Neto			
B. Egresos Presupuestarios¹ (B = B1+B2)	16,286,730	4,332,379	2,700,056
B1. Gasto No Etiquetado (sin incluir Amortización de la Deuda Pública)	16,286,730	4,332,379	2,700,056
B2. Gasto Etiquetado (sin incluir Amortización de la Deuda Pública)	0	0	0
C. Remanentes del Ejercicio Anterior (C = C1 + C2)		0	0
C1. Remanentes de Ingresos de Libre Disposición aplicados en el periodo			
C2. Remanentes de Transferencias Federales Etiquetadas aplicados en el periodo			
I. Balance Presupuestario (I = A - B + C)	0	0	0
II. Balance Presupuestario sin Financiamiento Neto (II = I - A3)	0	0	0
III. Balance Presupuestario sin Financiamiento Neto y sin Remanentes del Ejercicio Anterior (III = II - C)	0	0	0

Concepto	Aprobado	Devengado	Pagado
E. Intereses, Comisiones y Gastos de la Deuda (E = E1+E2)	0	0	0
E1. Intereses, Comisiones y Gastos de la Deuda con Gasto No Etiquetado			
E2. Intereses, Comisiones y Gastos de la Deuda con Gasto Etiquetado			
IV. Balance Primario (IV = III + E)	0	0	0

Concepto	Estimado/ Aprobado	Devengado	Recaudado/ Pagado
F. Financiamiento (F = F1 + F2)	0	0	0
F1. Financiamiento con Fuente de Pago de Ingresos de Libre Disposición			
F2. Financiamiento con Fuente de Pago de Transferencias Federales Etiquetadas			
G. Amortización de la Deuda (G = G1 + G2)	0	0	0
G1. Amortización de la Deuda Pública con Gasto No Etiquetado			
G2. Amortización de la Deuda Pública con Gasto Etiquetado			
A3. Financiamiento Neto (A3 = F - G)	0	0	0

Concepto	Estimado/ Aprobado	Devengado	Recaudado/ Pagado
A1. Ingresos de Libre Disposición	16,286,730	4,332,379	2,700,056
A3.1 Financiamiento Neto con Fuente de Pago de Ingresos de Libre Disposición (A3.1 = F1 - G1)	0	0	0
F1. Financiamiento con Fuente de Pago de Ingresos de Libre Disposición			
G1. Amortización de la Deuda Pública con Gasto No Etiquetado			
B1. Gasto No Etiquetado (sin incluir Amortización de la Deuda Pública)	16,286,730	4,332,379	2,700,056
C1. Remanentes de Ingresos de Libre Disposición aplicados en el periodo			
V. Balance Presupuestario de Recursos Disponibles (V = A1 + A3.1 - B1 + C1)	0	0	0
VI. Balance Presupuestario de Recursos Disponibles sin Financiamiento Neto (VI = V - A3.1)	0	0	0

Concepto	Estimado/ Aprobado	Devengado	Recaudado/ Pagado
A2. Transferencias Federales Etiquetadas	0	0	0
A3.2 Financiamiento Neto con Fuente de Pago de Transferencias Federales Etiquetadas (A3.2 = F2 - G2)	0	0	0
F2. Financiamiento con Fuente de Pago de Transferencias Federales Etiquetadas			
G2. Amortización de la Deuda Pública con Gasto Etiquetado			
B2. Gasto Etiquetado (sin incluir Amortización de la Deuda Pública)	0	0	0
C2. Remanentes de Transferencias Federales Etiquetadas aplicados en el periodo			
VII. Balance Presupuestario de Recursos Etiquetados (VII = A2 + A3.2 - B2 + C2)	0	0	0
VIII. Balance Presupuestario de Recursos Etiquetados sin Financiamiento Neto (VIII = VII - A3.2)	0	0	0

UNIVERSIDAD DE CHALCATONGO
Estado Analítico de Ingreso Detallado - LDF
Del 1 de enero al 31 de marzo de 2022
(PESOS)

Concepto	Ingreso					Diferencia
	Estimado	Ampliaciones/ (Reducciones)	Modificado	Devengado	Recaudado	
Ingresos de Libre Disposición						
A. Impuestos						
B. Cuotas y Aportaciones de Seguridad Social						
C. Contribuciones de Mejoras						
D. Derechos						
E. Productos						
F. Aprovechamientos						
G. Ingresos por Ventas de Bienes y Servicios						
H. Participaciones (H=h1+h2+h3+h4+h5+h6+h7+h8+h9+h10+h11)	0	0	0	0	0	0
h1) Fondo General de Participaciones						
h2) Fondo de Fomento Municipal						
h3) Fondo de Fiscalización y Recaudación						
h4) Fondo de Compensación						
h5) Fondo de Extracción de Hidrocarburos						
h6) Impuesto Especial Sobre Producción y Servicios						
h7) 0.136% de la Recaudación Federal Participable						
h8) 3.17% Sobre Extracción de Petróleo						
h9) Gasolinas y Diésel						
h10) Fondo del Impuesto Sobre la Renta						
h11) Fondo de Estabilización de los Ingresos de las Entidades Federativas						
I. Incentivos Derivados de la Colaboración Fiscal (I=i1+i2+i3+i4+i5)	0	0	0	0	0	0
i1) Tenencia o Uso de Vehículos						
i2) Fondo de Compensación ISAN						
i3) Impuesto Sobre Automóviles Nuevos						
i4) Fondo de Compensación de Repesos-Intermedios						
i5) Otros Incentivos Económicos						
J. Transferencias	16,286,730	-181,595	16,105,135	4,332,379	2,700,056	11,772,756
K. Convenios						
k1) Otros Convenios y Subsidios						
L. Otros Ingresos de Libre Disposición (L=l1+l2)	0	0	0	0	0	0
l1) Participaciones en Ingresos Locales						
l2) Otros Ingresos de Libre Disposición						
I. Total de Ingresos de Libre Disposición (I=A+B+C+D+E+F+G+H+I+J+K+L)	16,286,730	-181,595	16,105,135	4,332,379	2,700,056	11,772,756
Ingresos Excedentes de Ingresos de Libre Disposición						
Transferencias Federales Etiquetadas						
A. Aportaciones (A=a1+a2+a3+a4+a5+a6+a7+a8)	0	0	0	0	0	0
a1) Fondo de Aportaciones para la Nómina Educativa y Gasto Operativo						
a2) Fondo de Aportaciones para los Servicios de Salud						
a3) Fondo de Aportaciones para la Infraestructura Social						
a4) Fondo de Aportaciones para el Fortalecimiento de los Municipios y de las Demarcaciones Territoriales del Distrito Federal						
a5) Fondo de Aportaciones Múltiples						
a6) Fondo de Aportaciones para la Educación Tecnológica y de Adultos						
a7) Fondo de Aportaciones para la Seguridad Pública de los Estados y del Distrito Federal						
a8) Fondo de Aportaciones para el Fortalecimiento de las Entidades Federativas						
B. Convenios (B=b1+b2+b3+b4)	0	0	0	0	0	0
b1) Convenios de Protección Social en Salud						
b2) Convenios de Descentralización						
b3) Convenios de Reasignación						
b4) Otros Convenios y Subsidios						
C. Fondos Distintos de Aportaciones (C=c1+c2)	0	0	0	0	0	0
c1) Fondo para Entidades Federativas y Municipios Productores de Hidrocarburos						
c2) Fondo Minero						
D. Transferencias, Subsidios y Subvenciones, y Pensiones y Jubilaciones	0	0	0	0	0	0
E. Otras Transferencias Federales Etiquetadas						
II. Total de Transferencias Federales Etiquetadas (II = A + B + C + D + E)	0	0	0	0	0	0
III. Ingresos Derivados de Financiamientos (III = A)	0	0	0	0	0	0
A. Ingresos Derivados de Financiamientos						
IV. Total de Ingresos (IV = I + II + III)	16,286,730	-181,595	16,105,135	4,332,379	2,700,056	11,772,756
Datos Informativos						
1. Ingresos Derivados de Financiamientos con Fuente de Pago de Ingresos de Libre Disposición						
2. Ingresos Derivados de Financiamientos con Fuente de Pago de Transferencias Federales Etiquetadas						
3. Ingresos Derivados de Financiamientos (3 = 1 + 2)	0	0	0	0	0	0



UNIVERSIDAD DE CHALCATONGO							
Informe Analítico de la Deuda Pública y Otros Pasivos - LDF							
Del 1 de enero al 31 de marzo de 2022							
(PESOS)							
Denominación de la Deuda Pública y Otros Pasivos	Saldo al 31 de diciembre de 2021-1 (d)	Disposiciones del Periodo (e)	Amortizaciones del Periodo (f)	Revaluaciones, Reclasificaciones y Otros Ajustes (g)	Saldo Final del Periodo (h) h=d+e-f+g	Pago de Intereses del Periodo (i)	Pago de Comisiones y demás costos asociados durante el Periodo (j)
1. Deuda Pública (1=A+B)							
A. Corto Plazo (A=a1+a2+a3)							
a1) Instituciones de Crédito							
a2) Títulos y Valores							
a3) Arrendamientos Financieros							
B. Largo Plazo (B=b1+b2+b3)							
b1) Instituciones de Crédito							
b2) Títulos y Valores							
b3) Arrendamientos Financieros							
2. Otros Pasivos	1,344,186.00	17,457.00			1,361,643.00		
3. Total de la Deuda Pública y Otros Pasivos (3=1+2)	1,344,186.00	17,457.00			1,361,643.00		
4. Deuda Contingente 1 (Informativo)							
A. Deuda Contingente 1							
B. Deuda Contingente 2							
C. Deuda Contingente XX							
5. Valor de Instrumentos Bono Cupón Cero 2 (Informativo)							
A. Instrumento Bono Cupón Cero 1							
B. Instrumento Bono Cupón Cero 2							
C. Instrumento Bono Cupón Cero XX							

1 Se refiere a cualquier Financiamiento sin fuente o garantía de pago definida, que sea asumida de manera solidaria o subsidiaria por las Entidades Federativas con sus Municipios, organismos descentralizados y empresas de participación estatal mayoritaria y fideicomisos, locales o municipales, y por los Municipios con sus respectivos organismos descentralizados y empresas de participación municipal mayoritaria.

2 Se refiere al valor del Bono Cupón Cero que respalda el pago de los créditos asociados al mismo (Activo).

Obligaciones a Corto Plazo (k)	Monto Contratado (l)	Plazo Pactado (m)	Tasa de Interés (n)	Comisiones y Costos Relacionados (o)	Tasa Efectiva (p)
6. Obligaciones a Corto Plazo (Informativo)					
A. Crédito 1					
B. Crédito 2					
C. Crédito XX					

UNIVERSIDAD DE CHALCATONGO
Informe Analítico de Obligaciones Diferentes de Financiamientos -LDF
Del 1 de enero al 31 de marzo de 2022
(PESOS)

Denominación de las Obligaciones Diferentes de Financiamiento (c.)	Fecha del Contrato (d)	Fecha de inicio de operación del proyecto (e.)	Fecha de vencimiento (f)	Monto de la inversión pactado (g)	Plazo pactado (h)	Monto promedio mensual del pago de la contraprestación (i)	Monto promedio mensual del pago de la contraprestación correspondiente al pago de inversión (j)	Monto pagado de la inversión al 31 de marzo de 2022 (k)	Monto pagado de la inversión actualizado al 31 de marzo de 2022 (l)	Saldo pendiente por pagar de la inversión al 31 de marzo de 2022 (m = g - l)
A. Asociaciones Público Privadas (APP's) (A=a+b+c+d) a) APP 1 b) APP 2 c) APP 3 d) APP XX B. Otros Instrumentos (B=a+b+c+d) a) Otro Instrumento 1 b) Otro Instrumento 2 c) Otro Instrumento 3 d) Otro Instrumento XX C. Total de Obligaciones Diferentes de Financiamiento (C=A+B)										
<div style="font-size: 48px; opacity: 0.5; pointer-events: none;">No aplica</div>										

UNIVERSIDAD DE CHALCATONGO						
Estado Analítico del Ejercicio del Presupuesto de Egresos Detallado - LDF						
Clasificación por Objeto del Gasto (Capítulo y Concepto)						
Del 1 de enero al 31 de marzo de 2022						
(PESOS)						
Concepto	Egresos					Subejercicio
	Aprobado	Ampliaciones/ (Reducciones)	Modificado	Devengado	Pagado	
I. Gasto No Etiquetado (I=A+B+C+D+E+F+G+H+I)	16,286,730	-181,595	16,105,135	4,332,379	2,700,056	11,772,756
A. Servicios Personales (A=a1+a2+a3+a4+a5+a6+a7)	0	0	0	0	0	0
a1) Remuneraciones al Personal de Carácter Permanente						0
a2) Remuneraciones al Personal de Carácter Transitorio						0
a3) Remuneraciones Adicionales y Especiales						0
a4) Seguridad Social						0
a5) Otras Prestaciones Sociales y Económicas						0
a6) Previsiones						0
a7) Pago de Estímulos a Servidores Públicos						0
B. Materiales y Suministros (B=b1+b2+b3+b4+b5+b6+b7+b8+b9)	0	0	0	0	0	0
b1) Materiales de Administración, Emisión de Documentos y Artículos Oficiales						0
b2) Alimentos y Utensilios						0
b3) Materias Primas y Materiales de Producción y Comercialización						0
b4) Materiales y Artículos de Construcción y de Reparación						0
b5) Productos Químicos, Farmacéuticos y de Laboratorio						0
b6) Combustibles, Lubricantes y Aditivos						0
b7) Vestuario, Blancos, Prendas de Protección y Artículos Deportivos						0
b8) Materiales y Suministros Para Seguridad						0
b9) Herramientas, Refacciones y Accesorios Menores						0
C. Servicios Generales (C=c1+c2+c3+c4+c5+c6+c7+c8+c9)	0	0	0	0	0	0
c1) Servicios Básicos						0
c2) Servicios de Arrendamiento						0
c3) Servicios Profesionales, Científicos, Técnicos y Otros Servicios						0
c4) Servicios Financieros, Bancarios y Comerciales						0
c5) Servicios de Instalación, Reparación, Mantenimiento y Conservación						0
c6) Servicios de Comunicación Social y Publicidad						0
c7) Servicios de Traslado y Viáticos						0
c8) Servicios Oficiales						0
c9) Otros Servicios Generales						0
D. Transferencias, Asignaciones, Subsidios y Otras Ayudas (D=d1+d2+d3+d4+d5+d6+d7+d8+d9)	16,286,730	-181,595	16,105,135	4,332,379	2,700,056	11,772,756
d1) Transferencias Internas y Asignaciones al Sector Público	16,251,730	-189,428	16,062,302	4,315,786	2,691,296	11,746,516
d2) Transferencias al Resto del Sector Público						0
d3) Subsidios y Subvenciones						0
d4) Ayudas Sociales	35,000	7,833	42,833	16,593	8,760	26,240
d5) Pensiones y Jubilaciones						0
d6) Transferencias a Fideicomisos, Mandatos y Otros Análogos						0
d7) Transferencias a la Seguridad Social						0
d8) Donativos						0
d9) Transferencias al Exterior						0
E. Bienes Muebles, Inmuebles e Intangibles (E=e1+e2+e3+e4+e5+e6+e7+e8+e9)	0	0	0	0	0	0
e1) Mobiliario y Equipo de Administración	0	0	0	0	0	0
e2) Mobiliario y Equipo Educativo y Recreativo						0
e3) Equipo e Instrumental Médico y de Laboratorio						0
e4) Vehículos y Equipo de Transporte						0
e5) Equipo de Defensa y Seguridad						0
e6) Maquinaria, Otros Equipos y Herramientas						0
e7) Activos Biológicos						0
e8) Bienes Inmuebles						0
e9) Activos Intangibles						0
F. Inversión Pública (F=f1+f2+f3)	0	0	0	0	0	0
f1) Obra Pública en Bienes de Dominio Público						0
f2) Obra Pública en Bienes Propios						0
f3) Proyectos Productivos y Acciones de Fomento	0	0	0	0	0	0
G. Inversiones Financieras y Otras Provisiones (G=g1+g2+g3+g4+g5+g6+g7)	0	0	0	0	0	0
g1) Inversiones Para el Fomento de Actividades Productivas						0
g2) Acciones y Participaciones de Capital						0
g3) Compra de Títulos y Valores						0
g4) Concesión de Préstamos						0
g5) Inversiones en Fideicomisos, Mandatos y Otros Análogos						0
Fideicomiso de Desastres Naturales (Informativo)						0
g6) Otras Inversiones Financieras						0
g7) Provisiones para Contingencias y Otras Erogaciones Especiales						0
H. Participaciones y Aportaciones (H=h1+h2+h3)	0	0	0	0	0	0
h1) Participaciones						0
h2) Aportaciones						0
h3) Convenios						0
I. Deuda Pública (I=i1+i2+i3+i4+i5+i6+i7)	0	0	0	0	0	0
i1) Amortización de la Deuda Pública						0
i2) Intereses de la Deuda Pública						0
i3) Comisiones de la Deuda Pública						0
i4) Gastos de la Deuda Pública						0
i5) Costo por Coberturas						0
i6) Apoyos Financieros						0
i7) Adeudos de Ejercicios Fiscales Anteriores (ADEFAS)						0

Concepto	Egresos					Subejercicio
	Aprobado	Ampliaciones/ (Reducciones)	Modificado	Devengado	Pagado	
II. Gasto Etiquetado (II=A+B+C+D+E+F+G+H+I)	0	0	0	0	0	0
A. Servicios Personales (A=a1+a2+a3+a4+a5+a6+a7)	0	0	0	0	0	0
a1) Remuneraciones al Personal de Carácter Permanente						0
a2) Remuneraciones al Personal de Carácter Transitorio						0
a3) Remuneraciones Adicionales y Especiales						0
a4) Seguridad Social						0
a5) Otras Prestaciones Sociales y Económicas						0
a6) Previsiones						0
a7) Pago de Estímulos a Servidores Públicos						0
B. Materiales y Suministros (B=b1+b2+b3+b4+b5+b6+b7+b8+b9)	0	0	0	0	0	0
b1) Materiales de Administración, Emisión de Documentos y Artículos Oficiales						0
b2) Alimentos y Utensilios						0
b3) Materias Primas y Materiales de Producción y Comercialización						0
b4) Materiales y Artículos de Construcción y de Reparación						0
b5) Productos Químicos, Farmacéuticos y de Laboratorio						0
b6) Combustibles, Lubricantes y Aditivos						0
b7) Vestuario, Blancos, Prendas de Protección y Artículos Deportivos						0
b8) Materiales y Suministros Para Seguridad						0
b9) Herramientas, Refacciones y Accesorios Menores						0
C. Servicios Generales (C=c1+c2+c3+c4+c5+c6+c7+c8+c9)	0	0	0	0	0	0
c1) Servicios Básicos						0
c2) Servicios de Arrendamiento						0
c3) Servicios Profesionales, Científicos, Técnicos y Otros Servicios						0
c4) Servicios Financieros, Bancarios y Comerciales						0
c5) Servicios de Instalación, Reparación, Mantenimiento y Conservación						0
c6) Servicios de Comunicación Social y Publicidad						0
c7) Servicios de Traslado y Viáticos						0
c8) Servicios Oficiales						0
c9) Otros Servicios Generales						0
D. Transferencias, Asignaciones, Subsidios y Otras Ayudas (D=d1+d2+d3+d4+d5+d6+d7+d8+d9)	0	0	0	0	0	0
d1) Transferencias Internas y Asignaciones al Sector Público						0
d2) Transferencias al Resto del Sector Público						0
d3) Subsidios y Subvenciones						0
d4) Ayudas Sociales						0
d5) Pensiones y Jubilaciones						0
d6) Transferencias a Fideicomisos, Mandatos y Otros Análogos						0
d7) Transferencias a la Seguridad Social						0
d8) Donativos						0
d9) Transferencias al Exterior						0
E. Bienes Muebles, Inmuebles e Intangibles (E=e1+e2+e3+e4+e5+e6+e7+e8+e9)	0	0	0	0	0	0
e1) Mobiliario y Equipo de Administración	0	0	0	0	0	0
e2) Mobiliario y Equipo Educativo y Recreativo						0
e3) Equipo e Instrumental Médico y de Laboratorio	0	0	0	0	0	0
e4) Vehículos y Equipo de Transporte						0
e5) Equipo de Defensa y Seguridad						0
e6) Maquinaria, Otros Equipos y Herramientas						0
e7) Activos Biológicos						0
e8) Bienes Inmuebles						0
e9) Activos Intangibles						0
F. Inversión Pública (F=f1+f2+f3)	0	0	0	0	0	0
f1) Obra Pública en Bienes de Dominio Público						0
f2) Obra Pública en Bienes Propios						0
f3) Proyectos Productivos y Acciones de Fomento						0
G. Inversiones Financieras y Otras Provisiones (G=g1+g2+g3+g4+g5+g6+g7)	0	0	0	0	0	0
g1) Inversiones Para el Fomento de Actividades Productivas						0
g2) Acciones y Participaciones de Capital						0
g3) Compra de Títulos y Valores						0
g4) Concesión de Préstamos						0
g5) Inversiones en Fideicomisos, Mandatos y Otros Análogos						0
Fideicomiso de Desastres Naturales (Informativo)						0
g6) Otras Inversiones Financieras						0
g7) Provisiones para Contingencias y Otras Erogaciones Especiales						0
H. Participaciones y Aportaciones (H=h1+h2+h3)	0	0	0	0	0	0
h1) Participaciones						0
h2) Aportaciones						0
h3) Convenios						0
I. Deuda Pública (I=i1+i2+i3+i4+i5+i6+i7)	0	0	0	0	0	0
i1) Amortización de la Deuda Pública						0
i2) Intereses de la Deuda Pública						0
i3) Comisiones de la Deuda Pública						0
i4) Gastos de la Deuda Pública						0
i5) Costo por Coberturas						0
i6) Apoyos Financieros						0
i7) Adeudos de Ejercicios Fiscales Anteriores (ADEFAS)						0
III. Total de Egresos (III = I + II)	16,286,730	-181,595	16,105,135	4,332,379	2,700,056	11,772,756

UNIVERSIDAD DE CHALCATONGO Estado Analítico del Ejercicio del Presupuesto de Egresos Detallado - LDF Clasificación Administrativa Del 1 de enero al 31 de marzo de 2022 (PESOS)						
Concepto	Egresos					Subejercicio
	Aprobado	Ampliaciones/ (Reducciones)	Modificado	Devengado	Pagado	
I. Gasto No Etiquetado (I=A)	16,286,730	-181,595	16,105,135	4,332,379	2,700,056	11,772,756
542. UNIVERSIDAD DE CHALCATONGO	16,286,730	-181,595	16,105,135	4,332,379	2,700,056	11,772,756
II. Gasto Etiquetado (II=A)	0	0	0	0	0	0
542. UNIVERSIDAD DE CHALCATONGO	0	0	0	0	0	0
III. Total de Egresos (III = I + II)	16,286,730	-181,595	16,105,135	4,332,379	2,700,056	11,772,756

UNIVERSIDAD DE CHALCATONGO
Estado Analítico del Ejercicio del Presupuesto de Egresos Detallado - LDF
Clasificación Funcional (Finalidad y Función)
Del 1 de enero al 31 de marzo de 2022
(PESOS)

Concepto	Egresos					Subejercicio
	Aprobado	Ampliaciones/ (Reducciones)	Modificado	Devengado	Pagado	
I. Gasto No Etiquetado (I=A+B+C+D)	16,286,730	-181,595	16,105,135	4,332,379	2,700,056	11,772,756
A. Gobierno (A=a1+a2+a3+a4+a5+a6+a7+a8)	0	0	0	0	0	0
a1) Legislación						0
a2) Justicia						0
a3) Coordinación de la Política de Gobierno						0
a4) Relaciones Exteriores						0
a5) Asuntos Financieros y Hacendarios						0
a6) Seguridad Nacional						0
a7) Asuntos de Orden Público y de Seguridad Interior						0
a8) Otros Servicios Generales						0
B. Desarrollo Social (B=b1+b2+b3+b4+b5+b6+b7)	16,286,730	-181,595	16,105,135	4,332,379	2,700,056	11,772,756
b1) Protección Ambiental						0
b2) Vivienda y Servicios a la Comunidad						0
b3) Salud						0
b4) Recreación, Cultura y Otras Manifestaciones Sociales						0
b5) Educación	16,286,730	-181,595	16,105,135	4,332,379	2,700,056	11,772,756
b6) Protección Social						0
b7) Otros Asuntos Sociales						0
C. Desarrollo Económico (C=c1+c2+c3+c4+c5+c6+c7+c8+c9)	0	0	0	0	0	0
c1) Asuntos Económicos, Comerciales y Laborales en General						0
c2) Agropecuaria, Silvicultura, Pesca y Caza						0
c3) Combustibles y Energía						0
c4) Minería, Manufacturas y Construcción						0
c5) Transporte						0
c6) Comunicaciones						0
c7) Turismo						0
c8) Ciencia, Tecnología e Innovación						0
c9) Otras Industrias y Otros Asuntos Económicos						0
D. Otras No Clasificadas en Funciones Anteriores (D=d1+d2+d3+d4)	0	0	0	0	0	0
d1) Transacciones de la Deuda Pública / Costo Financiero de la Deuda						0
d2) Transferencias, Participaciones y Aportaciones Entre Diferentes Niveles y Órdenes de Gobierno						0
d3) Saneamiento del Sistema Financiero						0
d4) Adeudos de Ejercicios Fiscales Anteriores						0
II: Gasto Etiquetado (II=A+B+C+D)	0	0	0	0	0	0
A. Gobierno (A=a1+a2+a3+a4+a5+a6+a7+a8)	0	0	0	0	0	0
a1) Legislación						0
a2) Justicia						0
a3) Coordinación de la Política de Gobierno						0
a4) Relaciones Exteriores						0
a5) Asuntos Financieros y Hacendarios						0
a6) Seguridad Nacional						0
a7) Asuntos de Orden Público y de Seguridad Interior						0
a8) Otros Servicios Generales						0
B. Desarrollo Social (B=b1+b2+b3+b4+b5+b6+b7)	0	0	0	0	0	0
b1) Protección Ambiental						0
b2) Vivienda y Servicios a la Comunidad						0
b3) Salud						0
b4) Recreación, Cultura y Otras Manifestaciones Sociales						0
b5) Educación	0	0	0	0	0	0
b6) Protección Social						0
b7) Otros Asuntos Sociales						0
C. Desarrollo Económico (C=c1+c2+c3+c4+c5+c6+c7+c8+c9)	0	0	0	0	0	0
c1) Asuntos Económicos, Comerciales y Laborales en General						0
c2) Agropecuaria, Silvicultura, Pesca y Caza						0
c3) Combustibles y Energía						0
c4) Minería, Manufacturas y Construcción						0
c5) Transporte						0
c6) Comunicaciones						0
c7) Turismo						0
c8) Ciencia, Tecnología e Innovación						0
c9) Otras Industrias y Otros Asuntos Económicos						0
D. Otras No Clasificadas en Funciones Anteriores (D=d1+d2+d3+d4)	0	0	0	0	0	0
d1) Transacciones de la Deuda Pública / Costo Financiero de la Deuda						0
d2) Transferencias, Participaciones y Aportaciones Entre Diferentes Niveles y Órdenes de Gobierno						0
d3) Saneamiento del Sistema Financiero						0
d4) Adeudos de Ejercicios Fiscales Anteriores						0
III. Total de Egresos (III = I + II)	16,286,730	-181,595	16,105,135	4,332,379	2,700,056	11,772,756

UNIVERSIDAD DE CHALCATONGO
Estado Analítico del Ejercicio del Presupuesto de Egresos Detallado - LDF
Clasificación de Servicios Personales por Categoría
Del 1 de enero al 31 de marzo de 2022
(PESOS)

Concepto	Egresos					Subejercicio
	Aprobado	Ampliaciones/ (Reducciones)	Modificado	Devengado	Pagado	
I. Gasto No Etiquetado (I=A+B+C+D+E+F)	14,013,159	0	14,013,159	3,712,895	2,345,799	10,300,264
A. Personal Administrativo						0
B. Magisterio	14,013,159	0	14,013,159	3,712,895	2,345,799	10,300,264
C. Servicios de Salud (C=c1+c2)	0	0	0	0	0	0
c1) Personal Administrativo						0
c2) Personal Médico, paramédico y afín						0
D. Seguridad Pública						0
E. Gastos asociados a la implementación de nuevas leyes federales o reformas a las mismas (E=e1+e2)	0	0	0	0	0	0
e1) Nombre del Programa o Ley 1						0
e2) Nombre del Programa o Ley 2						0
F. Sentencias laborales definitivas						0
II. Gasto Etiquetado (I=A+B+C+D+E+F)	0	0	0	0	0	0
A. Personal Administrativo						0
B. Magisterio						0
C. Servicios de Salud (C=c1+c2)	0	0	0	0	0	0
c1) Personal Administrativo						0
c2) Personal Médico, paramédico y afín						0
D. Seguridad Pública						0
E. Gastos asociados a la implementación de nuevas leyes federales o reformas a las mismas (E=e1+e2)	0	0	0	0	0	0
e1) Nombre del Programa o Ley 1						0
e2) Nombre del Programa o Ley 2						0
F. Sentencias laborales definitivas						0
III. Total de Gasto en Servicios Personales (III = I + II)	14,013,159	0	14,013,159	3,712,895	2,345,799	10,300,264

UNIVERSIDAD DE CHALCATONGO Informe sobre Estudios Actuariales - LDF Del 1 de enero al 31 de marzo de 2022					
	Pensiones y jubilaciones	Salud	Riesgos de trabajo	Invalidez y vida	Otras prestaciones sociales
<p>Tipo de Sistema Prestación laboral o Fondo general para trabajadores del estado o municipio Beneficio definido, Contribución definida o Mixto</p> <p>Población afiliada Activos Edad máxima Edad mínima Edad promedio Pensionados y Jubilados Edad máxima Edad mínima Edad promedio Beneficiarios Promedio de años de servicio (trabajadores activos) Aportación individual al plan de pensión como % del salario Aportación del ente público al plan de pensión como % del salario Crecimiento esperado de los pensionados y jubilados (como %) Crecimiento esperado de los activos (como %) Edad de Jubilación o Pensión Esperanza de vida</p> <p>Ingresos del Fondo Ingresos Anuales al Fondo de Pensiones</p> <p>Nómina anual Activos Pensionados y Jubilados Beneficiarios de Pensionados y Jubilados</p> <p>Monto mensual por pensión Máximo Mínimo Promedio</p> <p>Monto de la reserva</p> <p>Valor presente de las obligaciones Pensiones y Jubilaciones en curso de pago Generación actual Generaciones futuras</p> <p>Valor presente de las contribuciones asociadas a los sueldos futuros de cotización X% Generación actual Generaciones futuras</p> <p>Valor presente de aportaciones futuras Generación actual Generaciones futuras Otros Ingresos</p> <p>Déficit/superávit actuarial Generación actual Generaciones futuras</p> <p>Período de suficiencia Año de descapitalización Tasa de rendimiento</p> <p>Estudio actuarial Año de elaboración del estudio actuarial Empresa que elaboró el estudio actuarial</p>					

No aplica



GOBIERNO DEL ESTADO
DE OAXACA

UNIVERSIDAD DE LA CAÑADA



GOBIERNO DEL ESTADO
DE OAXACA



RESULTADOS GENERALES

Los resultados obtenidos durante el ejercicio se han logrado mantener una planta docente de 38 PTC con las siguientes características: Porcentaje de Profesores de Tiempo Completo (PTCs) con estudios de posgrado (97.4%), porcentaje de PTCs con doctorado (48.7%), porcentaje de PTCs con perfil deseable (46.1%) y porcentaje de PTCs miembros del SNI (12.8%)

<i>PROFESORES DE TIEMPO COMPLETO</i>	<i>TOTAL</i>
<i>Licenciatura</i>	0
<i>Maestría</i>	21
<i>Doctorado</i>	19
<i>Posgrado en el área disciplinar de su desempeño</i>	38
<i>Doctorado en el área disciplinar de su desempeño</i>	18
<i>Perfil deseable reconocido por el PROMEP-SES</i>	21
<i>Adscripción al SNI o SNC</i>	5
<i>Participación en el programa de tutorías</i>	38

Se tienen a seis cuerpos académicos hoy reconocidos por PRODEP como CA en formación: Tecnologías Agroalimentarias en zonas áridas, Aprovechamiento integral de productos agroindustriales, Bioingeniería, Tecnología computacional aplicada, Grupo de Investigación Multidisciplinario para el Desarrollo de Productos Terapéuticos (GIM-DEPROTÉ, Neuroinmunoendocrinología y un Cuerpo Académico en consolidación: UNCA-IADEX, también se cuenta con dos grupos de trabajo como son Descubrimiento y desarrollo de compuestos bioactivos con potencial farmacológico y Agroecología aplicada.

Se cuenta con dos institutos de investigación Instituto de Farmacobiología e Instituto de Tecnología de los Alimentos.

El Instituto de Tecnología de los Alimentos mediante los siguientes proyectos se encuentra apoyando a Instituciones Estatales y Municipales:

Proyectos que actualmente se encuentran registrados en el Instituto de Tecnología de los Alimentos:

NOMBRE DEL PROYECTO
"Cultivo sólido de Ganoderma lucidum en fuentes de carbono no convencionales"
"Aplicación móvil para estudiar la escritura del zapoteco"
"Estudio sobre la trayectoria escolar de estudiantes de educación básica en la Región Cañada"



GOBIERNO DEL ESTADO
DE OAXACA

"MWSN para la captura de video y recolección de datos de temperatura en la Universidad de la Cañada"
" Evaluación de productos biológicos en plantulas de chile huacle (<i>Capsicum annuum</i> L.) "
" Mejoramiento genético de girasol (<i>Helianthus annuus</i> L) con rayos gamma de 60Co para mejorar características ornamentales."
"Manejo biológico del cultivo de frijol criollo (<i>Phaseolus</i> sp.L) Var. Cuareteño en Teotitlán de Flores Magón Oaxaca"
"Formulación de Proyectos de negocio con productos de panificación precocio y almacenados en congelación"
"Teorías de la prevalencia de la pobreza en el Estado de Oaxaca, México"
"Representación en 3D de algunas frases de Lenguaje de Señas Mexicano en el contexto de una presentación personal"
"Sistema Recomendado para la Mejora de Hábitos Alimenticios"
"Control de Vuelo Autónomo de un Vehículo Aéreo No Tripulado"
Determinación de las propiedades funcionales tecnológicas de extractos pectínicos de cáscaras de mango (<i>Mangifera indica</i> L.) "
" Efecto de diferentes parámetros técnicos en la eficiencia de la lixiviación de semillas de mango (<i>Mangifera indica</i> L.) "
"Efecto de una dieta a base de concentrado con pulpa descafeinada, pergamino y película plateada de café (<i>Coffe arabica</i> L.) en corderos pelibuey."
"Evaluación de la cinética de fermentación in vitro de una ración totalmente mezclada para pequeños rumiantes incluyendo vaina de <i>Prosopis laevigata</i> de la región Cañada."
"Efecto de microorganismos de montaña en la calidad nutritiva de rastrojo de maíz (<i>Zea mays</i>), paja de trigo (<i>Triticum</i> spp) y heno de alfalfa (<i>Medicago sativa</i>)."
"Estudio Biocultural del Chile Chilhuacle"
"Caracterización de la miel de abeja (<i>Apis mellifera</i>) de la mazateca"
"Primera Etapa del Herbario Digital de la Universidad de la Cañada"
"Puesta en Marcha del Laboratorio de Usabilidad UX-UNCA"
"Análisis contextual y Diseño de Interacción de un Sistema de Apoyo para Personas Débiles Visuales"
"Estudio de alimentos funcionales con posible actividad antimicrobiana"
"Diseño de un algoritmo para medir la similitud de sinopsis literarias y resúmenes de un lector"



GOBIERNO DEL ESTADO
DE OAXACA

promedio"
"Aplicación móvil EDUCATE que coadyuvará en el control de tareas para profesores de educación preescolar"
Desarrollo e implementación de una plataforma para la difusión y transferencia tecnológica de productos alimenticios elaborados por estudiantes de la Universidad de la Cañada
"Obtención de materia prima a través de una variedad de frijol criollo (<i>Phaseolus vulgaris</i> L.)."
"Evaluación de diversos sustratos para el crecimiento de hongo <i>Podaxis pistillaris</i> ."

Proyectos registrados y en curso ante el Instituto de Farmacobiología de la UNCA

NOMBRE DEL PROYECTO
"Determinación de la prevalencia de parasitosis gastrointestinales mediante técnicas convencionales y técnicas moleculares en niños en edad escolar de la región Cañada Oaxaqueña"
"Análisis proteómico de parásitos intestinales obtenidos de muestras de pacientes infantiles de la región de la Cañada"
Síntesis y caracterización de nuevas formas sólidas de isoniazida
Estudio para determinar la seroprevalencia de la enfermedad de Chagas en la comunidad de Teotitlán de Flores Magón, Oaxaca
Determinación de la frecuencia del virus del dengue en la localidad de Teotitlán de Flores Magón, Oaxaca
Determinación del posible mecanismo de acción y especificidad de plantas medicinales de la Región Cañada sobre microorganismos patógenos.
Evaluación del efecto citotóxico de plantas medicinales de Oaxaca sobre la línea celular de hígado (HepG2)
Análisis de la Respuesta Inmune Inducida por dos Aislados Mexicanos de <i>T. cruzi</i> con Diferente Virulencia
Asociación del estrés laboral con el estado de nutrición en trabajadores de la Universidad de la Cañada
Morfometría de neuronas en un modelo e enfermedad de Chagas
Análisis del papel de la insulina y su receptor en el metabolismo cerebral
Evaluación de la actividad antiinflamatoria in vitro de los extractos metanólicos de <i>Parkinsonia Praecox</i> (<i>Fabaceae</i>) y <i>Stevia lucida</i> (<i>Asteraceae</i>)



GOBIERNO DEL ESTADO
DE OAXACA

Efecto de extractos metanólicos de Parkinsonia praecox y Stevia lucida sobre la actividad proteolítica, actividad fosfolipasa A2 y la citotoxicidad (sobre macrófagos) del veneno de alacrán
Registro del Cuadro Básico de plantas medicinales para la diabetes empleadas por los médicos tradicionales de la OMIC
Síntesis de metforminato de cobre(II), a partir de fármaco recuperado de medicamentos caducos
Estudio in vitro de compuestos bioactivos de extractos de Stigma maydis en la regulación del estrés oxidativo en explantes de neuronas del ganglio de la raíz dorsal (DRG) del embrión de pollo
Determinación del efecto de compuestos de plantas, venenos de alacrán y hongos sobre bacterias patógenas y líneas celulares de cáncer

Se ha realizado una defensa de tesis:

- Cuantificación de IL-1 β , IL-1RA, CXCL-10 e IFN- γ en suero de pacientes con Hepatitis C y su correlación con el grado de fibrosis. **Licenciatura en Química Clínica**
- 23 titulaciones por CENEVAL.

De manera anual se programan diversas actividades que tienen como objetivo dar a conocer las líneas de investigación de los programas educativos que se ofertan en la Universidad de la Cañada, estas actividades se realizan a través de:

- Jefaturas de Carrera
- Cuerpos académicos
- Institutos de investigación

A continuación, se mencionan las principales actividades académicas (Talleres, ponencias...) realizadas en periodo de enero a marzo del 2022

TÍTULO GENERAL DE LA ACTIVIDAD	RESPONSABLE	DESCRIPCIÓN
IV Coloquio de Difusión Científica, "Ingeniería en Farmacobiología compartiendo conocimientos"	M.C. Rocio Rosas López Profesora de la Asignatura de Métodos de Investigación en colaboración con la Jefatura de Ing. en Farmacobiología	Dicho evento fue organizado por estudiantes del grupo 904 de la carrera en Ingeniería en Farmacobiología, con el fin de generar un espacio informativo donde se busca abarcar distintas áreas disciplinarias en la que se puede participar como en la Licenciatura en Nutrición, Ingeniería en Agroindustrias, Clubes de Ciencia México y por supuesto la importancia del Ingeniero en Farmacobiología en el ámbito laboral y de investigación



GOBIERNO DEL ESTADO
DE OAXACA

FECHA (Formato día/mes/a ño)	NOMBRE DE LAS ACTIVIDADES REALIZADAS	Objetivo(s)	Tipo de actividad (ponencia, taller, seminario..)	Requisitos de participación	Población Objetivo	Área(s) responsable(s) que genera(n), posee(n), publica(n) y actualizan la información	Nombre del responsable del evento	Asistente Mujeres	Asistentes Hombres	Total de asistentes	Evidencias (Documentos probatorios)*
17/01/2022	IV COLOQUIO DE INVESTIGACIÓN "INGENIERÍA EN FARMACOBIOLOGÍA COMPARANDO CONOCIMIENTO"	Dicho evento fue organizado por estudiantes del grupo 904 de la carrera en Ingeniería en Farmacobiología, con el fin de generar un espacio informativo donde se busca abarcar distintas áreas disciplinares en la que se puede participar como en la Licenciaatura en Nutrición	2 Sesiones de Ponencias: 1° Sesión: Ponencias sobre Estancias profesionales, Interacción Fármaco - Nutrimiento, Farmaco económica y la Búsqueda de nuevos antibióticos. 2° sesión, se impartió una serie de conferencias con las siguientes temáticas: la experiencia	Ser estudiante de la Ingeniería en Farmacobiología de la UNCA	Estudiantes de la Ingeniería en Farmacobiología	Asignatura de Métodos de Investigación en coordinación con el grupo 904 y la Jefatura de Carrera de la Ingeniería en Farmacobiología	M. C. Rocio Rosas López	30	19	49	Lista de asistencia, evidencia fotográfica, constancias de participación e informe técnico



GOBIERNO DEL ESTADO
DE OAXACA

		n, Ingenier ía en Agroind ustrias, Clubes de Ciencia México y por supuest o la importa ncia del Ingenier o en Farmac obiologí a en el ámbito laboral y de investig ación	cia de una Estancia Profesio nal en la Industria Kemiker, el desempe ño de un Ingenier o en la Industria, Hongos Macrosc ópicos con Interés Medicina l y una experien cia en Clubes de Ciencia México 2021								
--	--	---	--	--	--	--	--	--	--	--	--

TÍTULO GENERAL DE LA ACTIVIDAD			RESPONSABLE			DESCRIPCIÓN					
Seminario semanal del grupo GIM-DEPROTÉ UNCA-CA-09			DRA. MAYRA HERRERA MARTÍNEZ			El evento forma parte de los seminarios semanales del grupo de investigación GIM-DEPROTÉ					
FECHA (Formato dia/mes /año)	NOMBRE DE LAS ACTIVIDADES REALIZADAS	Objetivo(s)	Tipo de actividad (ponencia, taller, seminario..)	Requisitos de participación	Población Objetivo	Área(s) responsable(s) que genera(n), posee(n), publica(n) y actualizan la información	Nombre del responsable del evento	Asistentes Mujeres	Asistentes Hombres	Total de asistentes	Evidencias (Documentos probatorios)*



GOBIERNO DEL ESTADO
DE OAXACA

19/01/2022	Caracterización de las NADPH oxidasas presentes en el espermatozoide de cobayo y evaluación de su función durante la capacitación. M.C. César Ismael Ortiz García	Conocer el tema relacionado con las líneas de investigación del GIM-DEPROTÉ, así como afianzar colaboraciones con investigadores externos a la Universidad	PONENCIA	INTERÉS EN EL TEMA	ESTUDIANTES Y PERSONAL ACADÉMICO	CUERPO ACADÉMICO UNCA-CA-09	DRA. MAYRA HERRERA MARTÍNEZ					
TÍTULO GENERAL DE LA ACTIVIDAD			RESPONSABLE			DESCRIPCIÓN						
Seminario semanal del grupo GIM-DEPROTÉ UNCA-CA-09			DRA. MAYRA HERRERA MARTÍNEZ			El evento forma parte de los seminarios semanales del grupo de investigación GIM-DEPROTÉ						
FECHA (Formato día/mes/año)	NOMBRE DE LAS ACTIVIDADES REALIZADAS	Objetivo(s)	Tipo de actividad (ponencia, taller, seminario..)	Requisitos de participación	Población Objetivo	Área(s) responsable(s) que genera(n), posee(n), publica(n) y actualizan la información	Nombre del responsable del evento	Asistentes Mujeres	Asistentes Hombr	Total de asistentes	Evidencias (Documentos probatorios)*	



GOBIERNO DEL ESTADO
DE OAXACA

26/01/2022	Efecto de extractos vegetales en la oviposición de Heilipus Lauri en condiciones controladas, Dra. Florinda García Pérez, Nova Universita s campus Ocotlán	Conocer el tema relacionado con las líneas de investigación del GIM-DEPROTÉ, así como afianzar colaboraciones con investigadores externos a la Universidad	PONENCIA	INTERÉS EN EL TEMA	ESTUDIANTES Y PERSONAL ACADÉMICO	CUERPO ACADÉMICO UNCA-CA-09	DRA. MAYRA HERRERA MARTÍNEZ	5	2	7	LISTA DE ASISTENCIA, EVIDENCIA FOTOGRÁFICA, CONSTANCIAS DE PARTICIPACIÓN
TÍTULO GENERAL DE LA ACTIVIDAD			RESPONSABLE			DESCRIPCIÓN					
7º JORNADA ACADÉMICA DE LA LICENCIATURA EN NUTRICIÓN											
FECHA (Formato día/mes/año)	NOMBRE DE LAS ACTIVIDADES REALIZADAS	Objetivo(s)	Tipo de actividad (ponencia, taller, seminario..)	Requisitos de participación	Población Objetivo	Área(s) responsable(s) que genera(n), posee(n), publica(n) y actualizan la información	Nombre del responsable del evento	Asistente Mujeres	Asistentes Hombr es	Total de asistentes	Evidencias (Documentos probatorios)*
31/01/2022	Ciclo en conferencias en conmemoración al Día del	Actualizar a alumnos y docentes en los	Conferencias	Participación abierta a toda la comunidad	Personas mayores de 18 años	Jefatura de Carrera de la Licenciatura en	M.N.C. Nelly Victoria Gutiérrez	42	10	52	Reporte técnico que incluye lista de asistenc



GOBIERNO DEL ESTADO
DE OAXACA

	Nutriólogo: Hablando de Campos Transversales	campos transversales de la nutrición.		universitaria		Nutrición	rez Moguel				ia, evidencia fotográfica y constancias de participación.
31/01/2022	Determinación de la actividad microbiana de alimentos funcionales.	Actualizar a alumnos y docentes en los campos transversales de la nutrición.	Taller	Inscripción en línea.	Alumnos de séptimo y noveno semestre así como egresados de la Licenciatura en Nutrición.	Jefatura de Carrera de la Licenciatura en Nutrición	M.N.C. Nelly Victoria Gutiérrez Moguel	8	2	10	Reporte técnico que incluye lista de asistencia, evidencia fotográfica y constancias de participación.
31/01/2022	Patrón de alimentación saludable con alimentos regionales.	Actualizar a alumnos y docentes en los campos transversales de la nutrición.	Taller	Inscripción en línea.	Alumnos de primer y tercer semestre de la Licenciatura en Nutrición.	Jefatura de Carrera de la Licenciatura en Nutrición	M.N.C. Nelly Victoria Gutiérrez Moguel	12	3	15	Reporte técnico que incluye lista de asistencia, evidencia fotográfica y constancias de participación.
31/01/2022	Cálculo y dosificación de bebidas deportivas.	Actualizar a alumnos y docentes en los campos transversales de la	Taller	Inscripción en línea.	Alumnos de todos los semestres de la Licenciatura en Nutrición y	Jefatura de Carrera de la Licenciatura en Nutrición	M.N.C. Nelly Victoria Gutiérrez Moguel	20	5	25	Reporte técnico que incluye lista de asistencia, evidencia fotográfica



GOBIERNO DEL ESTADO
DE OAXACA

		nutrición.			egresados.						ica y constancias de participación.
31/01/2022	Cálculo de requerimientos en pacientes con Enfermedad Renal Crónica en prediálisis.	Actualizar a alumnos y docentes en los campos transversales de la nutrición.	Taller	Inscripción en línea.	Alumnos de quinto semestre y avanzados de la Licenciatura en Nutrición y egresados.	Jefatura de Carrera de la Licenciatura en Nutrición	M.N.C. Nelly Victoria Gutiérrez Moguel	13	2	15	Reporte técnico que incluye lista de asistencia, evidencia fotográfica y constancias de participación.
TÍTULO GENERAL DE LA ACTIVIDAD			RESPONSABLE			DESCRIPCIÓN					
Seminario semanal del grupo GIM-DEPROTÉ UNCA-CA-09			DRA. MAYRA HERRERA MARTÍNEZ			El evento forma parte de los seminarios semanales del grupo de investigación GIM-DEPROTÉ					
FECHA (Formato día/mes/año)	NOMBRE DE LAS ACTIVIDADES REALIZADAS	Objetivo(s)	Tipo de actividad (ponencia, taller, seminario..)	Requisitos de participación	Población Objetivo	Área(s) responsable(s) que genera(n), posee(n), publica(n) y actualizan la información	Nombre del responsable del evento	Asistentes Mujeres	Asistentes Hombr	Total de asistentes	Evidencias (Documentos probatorios)*
02/02/2022	"Staphylococcus aureus: un modelo para el estudio de compuest	Conocer el tema relacionado con las líneas de	PONENCIA	INTERÉS EN EL TEMA	ESTUDIANTES Y PERSONAL ACADÉMICO	CUERPO ACADÉMICO UNCA-CA-09	DRA. MAYRA HERRERA MAR	9	3	12	LISTA DE ASISTENCIA, EVIDENCIA FOTOG



GOBIERNO DEL ESTADO
DE OAXACA

	os antivirulen cia”, M.C. Carlos Alberto Castañón Sánchez, Laboratori o de investigaci ón biomédica	investig ación del GIM- DEPRO TÉ, así como afianzar colabora ciones con investig adores externo s a la Universi dad					TÍNE Z					RÁFICA, CONST ANCIAS DE PARTICI PACIÓN
TÍTULO GENERAL DE LA ACTIVIDAD			RESPONSABLE			DESCRIPCIÓN						
4º FERIA DE ALIME NTACIÓ N Y NUTRIC IÓN			M.C. Zaydi Anaí Acosta Chí			Mostrar la propuesta de alimentos por regiones						
FECHA (Format o dia/mes /año)	NOMBRE DE LAS ACTIVIDA DES REALIZA DAS	Objetivo (s)	Tipo de actividad (ponenci a,taller, seminari o..)	Requisit os de particip ación	Poblaci ón Objetivo	Área(s) respons able(s) que genera(n , posee(n , publica(n) y actualiz an la informa ción	Nom bre del respo nsabl e del event o	Asis tent e Muj eres	Asist ente s Hom bres	Total de asist ente s	Evidenci as (Docum entos probato rios)*	
02/02/ 2022	4º Feria de Alimentaci ón y Nutrición	Promov er hábitos de alimenta ción saludabl e	Exposici ones	Particip ación abierta a toda la comuni dad universi taria	Persona s mayore s de 18 años	Jefatur a de Carrera de la Licencia tura en Nutrició n	M.N.C . Nelly Victoria Gutiér rez Mogu	41	16	57	Reporte técnico con lista de asistenc ia y evidenci a	



GOBIERNO DEL ESTADO
DE OAXACA

		conservando el consumo de alimentos regionales, locales y de temporada.					el /M.C. Q.B. Zaydi Anaí Acosta Chí				fotográfica.
--	--	---	--	--	--	--	-------------------------------------	--	--	--	--------------

Actividades realizadas por la Coordinación de promoción al desarrollo

TÍTULO GENERAL DE LA ACTIVIDAD		RESPONSABLE				DESCRIPCIÓN					
Promoción al desarrollo		M.A. Marco Antonio Islas López (Coordinador de Promoción al desarrollo)				Registro de las actividades (asesorías, talleres y proyectos) impartidos por la Universidad de la Cañada, dirigidos a productores y población en general.					
FECHA (Formato día/mes/año)	NOMBRE DE LAS ACTIVIDADES REALIZADAS	Objetivo(s)	Tipo de actividad (ponencia, taller, seminario..)	Requisitos de participación	Población Objetivo	Área(s) responsable(s) que genera(n), posee(n), publica(n) y actualizan la información	Nombre del responsable del evento	Asistente Mujeres	Asistentes Hombr es	Total de asistentes	Evidencias (Documentos probatorios)*
07/03/2022	Prevención del sobrepeso, obesidad y bajo peso (M.C. Zaydi Anaí Acosta Chí)	Difundir información nutricional sobre la prevención del sobrepeso, obesidad y bajo peso; así como	Taller	Solicitar la actividad	Jóvenes menores de 18 años	Coordinación de Promoción del Desarrollo	M.A. Marco Antonio Islas López	8	13	21	Incluye reporte con lista de asistencia, evidencia fotográfica y constancias de



GOBIERNO DEL ESTADO
DE OAXACA

		recomendaciones de dietas para prevenirlo.									participación.
18/03/2022	Taller "Producción de lombricomposta" impartido por M.C. Julio Cesar Hernández Rosas	Capacitar a personal docente del Telebachillerato Comunitario No. 6, sobre los sistemas de producción y aplicación de la lombricomposta.	Taller	solicitar la actividad	Personal académico del Telebachillerato Comunitario No. 6	Coordinador de promoción del desarrollo	M.A. Marco Antonio Islas López	0	3	3	Incluye reporte con lista de asistencia, evidencia fotográfica y constancias de participación.
18/03/2022	Taller "Producción de Composta Bocashi" impartido por M.C. Julio Cesar Hernández Rosas	Capacitar a personal docente del Telebachillerato Comunitario No. 6, sobre los sistemas de producción y aplicación de la composta bocashi a partir de residuos agroindustriales.	Taller	solicitar la actividad	Personal académico del Telebachillerato Comunitario No. 7	Coordinador de promoción del desarrollo	M.A. Marco Antonio Islas López	1	1	2	Incluye reporte con lista de asistencia, evidencia fotográfica y constancias de participación.



Actividades del Programa de acción para la Prevención y Disminución de la Violencia de Género en la Universidad de la Cañada

Por parte del área de psicología se han realizado diferentes actividades que ayuden a sensibilizar a la comunidad en el tema de cultura equitativa. Se busca capacitar, sensibilizar y concientizar a personal Administrativo, Profesores y Estudiantes a través de conferencias y talleres orientadas a abordar temas prioritarios como lo son: la identificación, prevención y erradicación de la violencia de género, la discriminación, prácticas y lenguaje sexista.

Se busca integrar a los hombres y mujeres que constituyen la comunidad de la Universidad de la Cañada en el proyecto de transversalización a razón sensibilizar y concientizar sobre la importancia de cada uno en la construcción de una sociedad equitativa, que promueva la justicia y la defensa de los derechos humanos.

Por lo anterior la Universidad de la Cañada mediante la promoción diferentes actividades reafirman su interés por propiciar y fomentar la reflexión entre los que en ella confluyen, estableciendo vínculos de compañerismo entre todos los miembros al efectuar campañas permanentes en temas prioritarios para una Universidad como lo son la reducción de la brecha de género, la erradicación de la discriminación y la defensa de la equidad e igualdad de género.

A continuación, se mencionan las actividades realizadas en el primer trimestre 2022

TÍTULO GENERAL DE LA ACTIVIDAD			RESPONSABLE		DESCRIPCIÓN					
Actividades del Programa de acción para la Prevención y Disminución de la Violencia de Género en la Universidad de la Cañada			Psic. Joyce Lara Rosas							
FECHA	NOMBRE DE LAS ACTIVIDADES REALIZADAS	Objetivo(s)	Tipo de actividad (ponencia, taller, seminario..)	Población Objetivo	Área(s) responsable(s) que genera(n) , posee(n), publica(n) y actualiza(n) la información	Nombre del responsable del evento	Asistentes Mujeres	Asistentes Hombres	Total de asistentes	Evidencias (Documentos probatorios)*
18/02/2022	Si duele no es amor	Prevenir la violencia de género, en los	Conferencia	comunidad UNCA	Area de Psicología	L.P. Joyce Lara Rosas	10	4	14	Lista de asistencia, evidencia fotográfica



GOBIERNO DEL ESTADO
DE OAXACA

		espacios de la comunidad universitaria en las relaciones entre hombres y mujeres en torno al amor y los comportamientos que este conlleva para cada genero								fica, constancias de participación
25/02/2022	Prevención de la Violencia Digital	Prevenir la violencia de género, en los espacios de la comunidad universitaria.	Conferencia	comunidad UNCA	Area de Psicología	L.P. Joyce Lara Rosas	17	7	24	Lista de asistencia, evidencia fotográfica, constancias de participación
08/03/2022	Día Internacional de la mujer "Los diferentes roles de las mujeres en el ámbito universitario"	Promover acciones que favorezcan la igualdad y equidad en la Universidad	conferencia	comunidad UNCA	Area de Psicología	L.P. Joyce Lara Rosas	31	12	43	Lista de asistencia, evidencia fotográfica, constancia de participación

CONCEPTO	EJERCICIO FISCAL 2022	EJERCICIO FISCAL 2021	CONCEPTO	EJERCICIO FISCAL 2022	EJERCICIO FISCAL 2021
ACTIVO			PASIVO		
ACTIVO CIRCULANTE			PASIVO CIRCULANTE		
EFFECTIVO Y EQUIVALENTES	3,327,436	4,186,088	CUENTAS POR PAGAR A CORTO PLAZO	1,658,444	1,843,412
DERECHOS A RECIBIR EFECTIVO O EQUIVALENTES	898,892	1,010,892	Total de PASIVO CIRCULANTE	1,658,444	1,843,412
DERECHOS A RECIBIR BIENES O SERVICIOS	0	0	TOTAL PASIVO	1,658,444	1,843,412
Total de ACTIVO CIRCULANTE	4,226,328	5,196,980	HACIENDA PÚBLICA/PATRIMONIO		
ACTIVO NO CIRCULANTE			HACIENDA PÚBLICA/PATRIMONIO CONTRIBUIDO		
BIENES INMUEBLES, INFRAESTRUCTURA Y CONSTRUCCIONES EN PROCESO	95,113,209	83,231,929	ACTUALIZACIÓN DE LA HACIENDA PÚBLICA/ PATRIMONIO	-857,987	-223,175
BIENES MUEBLES	31,089,323	28,933,859	Total de HACIENDA PÚBLICA/PATRIMONIO CONTRIBUIDO	-857,987	-223,175
ACTIVOS INTANGIBLES	342,339	342,339	HACIENDA PÚBLICA/PATRIMONIO GENERADO		
DEPRECIACIÓN, DETERIORO Y ARMORTIZACIÓN ACUMULADA DE BIENES	-11,540,761	-9,518,048	RESULTADOS DE EJERCICIO (AHORRO/ DESAHORRO)	1,806,929	1,887,307
Total de ACTIVO NO CIRCULANTE	115,004,111	102,990,079	RESULTADOS DE EJERCICIOS ANTERIORES	116,623,053	104,679,515
TOTAL DE ACTIVOS	119,230,439	108,187,059	Total de HACIENDA PÚBLICA/PATRIMONIO GENERADO	118,429,982	106,566,822
			TOTAL DE HACIENDA PÚBLICA/PATRIMONIO	117,571,995	106,343,647
			Total de Pasivo y Patrimonio/Hacienda Pública	119,230,439	108,187,059



Universidad de la Cañada

DEPARTAMENTO DE
RECURSOS FINANCIEROS

Bajo protesta de decir verdad declaramos que los estados financieros y sus Notas son razonablemente correctos y responsabilidad del emisor.
JEFA DEL DEPARTAMENTO DE RECURSOS FINANCIEROS

M.A. CLAUDIA ARELI SANTIAGO DELGADO



Universidad de la Cañada

VICE-RECTORÍA DE
ADMINISTRACIÓN

VICE-RECTOR ADMINISTRATIVO

L.C.E. ALFONSO MARTINEZ LOPEZ

Página 1/1



Universidad de la Cañada

RECTORÍA

RECTOR

DR. MODESTO SEARA VAZQUEZ



CONCEPTO	EJERCICIO FISCAL 2022	EJERCICIO FISCAL 2021	CONCEPTO	EJERCICIO FISCAL 2022	EJERCICIO FISCAL 2021
INGRESOS Y OTROS BENEFICIOS			GASTOS Y OTRAS PÉRDIDAS		
PARTICIPACIONES, APORTACIONES, CONVENIOS, INCENTIVOS DERIVADOS DE LA COLABORACION FISCAL, FONDOS DISTINGUIDOS, TRANSFERENCIAS, ASIGNACIONES, SUBSIDIOS Y SUBVENCIONES, Y PENSIONES Y JUBILACIONES	9,848,243	10,046,654	TRANSFERENCIAS, ASIGNACIONES, SUBSIDIOS Y OTRAS AYUDAS	8,041,315	8,159,347
TOTAL DE INGRESOS Y OTROS BENEFICIOS	9,848,243	10,046,654	TRANSFERENCIAS INTERNAS Y ASIGNACIONES AL SECTOR PÚBLICO	8,040,650	8,159,347
			AYUDAS SOCIALES	665	0
			TOTAL DE GASTOS Y OTRAS PERDIDAS	8,041,315	8,159,347
			AHORRO NETO DEL EJERCICIO	1,806,929	1,887,307



Universidad de la Cañada

DEPARTAMENTO DE RECURSOS FINANCIEROS

JEFA DEL DEPARTAMENTO DE RECURSOS FINANCIEROS

M.A. CLAUDIA ARELI SANTIAGO DELGADO



Universidad de la Cañada

VICE-RECTORÍA DE ADMINISTRACIÓN

VICE-RECTOR ADMINISTRATIVO

L.C.E. ALFONSO MARTINEZ LOPEZ

Página 1/1



Universidad de la Cañada

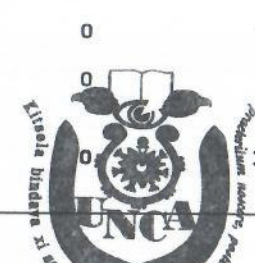


RECTORÍA

RECTOR

DR. MODESTO SEARA VAZQUEZ



Concepto	Hacienda Pública/ Patrimonio			Ajustes por Cambios de Valor	Total
	Contribuido	Generado			
		Ejerc. Ant.	Del Ejercicio		
Patrimonio Neto Inicial Ajustado del Ejercicio	-223,175	0	0	0	-223,175
ACTUALIZACIONES DEL PATRIMONIO	-223,175	0	0	0	-223,175
Variaciones de la Hacienda Pública / Patrimonio Neto del Ejercicio	0	0	104,679,515	0	104,679,515
RESULTADOS DE EJERCICIOS ANTERIORES	0	0	104,679,515	0	104,679,515
RESULTADOS DEL EJERCICIO (AHORRO/ DESAHORRO)	0	0	0	0	0
Hacienda Pública / Patrimonio Neto Final del Ejercicio 2021	-223,175	0	104,679,515	0	104,456,340
Cambios en la Hacienda Pública / Patrimonio Neto del Ejercicio 2022	-857,987	0	0	0	-857,987
ACTUALIZACIONES DEL PATRIMONIO	-857,987	0	0	0	-857,987
Variaciones de la Hacienda Pública / Patrimonio Neto del Ejercicio	0	0	116,623,053	0	116,623,053
RESULTADOS DE EJERCICIOS ANTERIORES	0	0	116,623,053	0	116,623,053
RESULTADOS DEL EJERCICIO (AHORRO/ DESAHORRO)	0	0	0	0	0
Saldo Neto en la Hacienda Pública / Patrimonio 2022	-857,987	0	116,623,053	0	115,765,066



Universidad de la Cañada
 DEPARTAMENTO DE RECURSOS FINANCIEROS

Universidad de la Cañada
 VICE-RECTORÍA DE ADMINISTRACIÓN

Universidad de la Cañada
 RECTORÍA

Bajo protesta de decir verdad declaramos que los estados financieros y sus Notas son razonablemente correctos y responsabilidad del emisor.
 JEFA DEL DEPARTAMENTO DE RECURSOS FINANCIEROS
 M.A. CLAUDIA ARELI SANTIAGO DELGADO

Lugar y fecha de generación: Reyes Mantecón, Oaxaca; a 18 de ABRIL de 2022
 VICE-RECTOR ADMINISTRATIVO
 L.C.E. ALFONSO MARTINEZ LOPEZ

RECTOR
 DR. MODESTO SEARA VAZQUEZ

CONCEPTO	ORIGEN	APLICACIÓN	CONCEPTO	ORIGEN	APLICACIÓN
ACTIVO	2,993,365	14,036,744	PASIVO	0	184,968
ACTIVO CIRCULANTE	970,652	0	PASIVO CIRCULANTE	0	184,968
EFFECTIVO Y EQUIVALENTES	858,652	0	CUENTAS POR PAGAR A CORTO PLAZO	0	184,968
DERECHOS A RECIBIR EFECTIVO O EQUIVALENTES	112,000	0	HACIENDA PÚBLICA/PATRIMONIO	11,943,538	634,812
DERECHOS A RECIBIR BIENES O SERVICIOS	0	0	HACIENDA PÚBLICA/PATRIMONIO CONTRIBUIDO	0	634,812
ACTIVO NO CIRCULANTE	2,022,713	14,036,744	ACTUALIZACIÓN DE LA HACIENDA PÚBLICA/ PATRIMONIO	0	634,812
BIENES INMUEBLES, INFRAESTRUCTURA Y CONSTRUCCIONES EN PROCESO	0	11,881,280	HACIENDA PÚBLICA/PATRIMONIO GENERADO	11,943,538	0
BIENES MUEBLES	0	2,155,464	RESULTADOS DE EJERCICIO (AHORRO/ DESAHORRO)	0	0
ACTIVOS INTANGIBLES	0	0	RESULTADOS DE EJERCICIOS ANTERIORES	11,943,538	0
DEPRECIACIÓN, DETERIORO Y ARMORTIZACIÓN ACUMULADA DE BIENES	2,022,713	0	RESULTADOS DEL EJERCICIO (AHORRO/DESAHORRO)	0	198,411
			TOTALES	11,943,538	1,018,191



Universidad de la Cañada

DEPARTAMENTO DE
RECURSOS FINANCIEROS

JEFA DEL DEPARTAMENTO DE RECURSOS FINANCIEROS

M.A. CLAUDIA ARELI SANTIAGO DELGADO



Universidad de la Cañada

VICE-RECTORÍA DE
ADMINISTRACIÓN

VICE-RECTOR ADMINISTRATIVO

L.C.E. ALFONSO MARTINEZ LOPEZ

Página 11



Universidad de la Cañada

RECTORÍA

RECTOR

DR. MODESTO SEARA VAZQUEZ

Lugar y fecha de generación: Reyes Mantecón, Oaxaca; a 18 de ABRIL de 2022
 Bajo protesta de decir verdad declaramos que los estados financieros y sus Notas son razonablemente correctos y responsabilidad del emisor.



GOBIERNO DEL ESTADO
DE OAXACA



Estado de Flujos de Efectivo

Universidad de la Cañada		
Del 1 de Enero al 31 de Diciembre 2021 y 2022		
Concepto	2022	2021
Flujos de Efectivo de las Actividades de Operación		
Origen	9,848,243	51,273,780
Impuestos	0	0
Cuotas y Aportaciones de Seguridad Social	0	0
Contribuciones de Mejoras	0	0
Derechos	0	0
Productos	0	0
Aprovechamientos	0	0
Ingresos por Venta de Bienes y Prestación de Servicios	0	0
Participaciones, Aportaciones, Convenios, Incentivos Derivados de la Colaboración Fiscal y Fondos Distintos de Aportaciones	0	0
Transferencias, Asignaciones, Subsidios y Subvenciones, y Pensiones y Jubilaciones	9,848,243	51,273,780
Otros Orígenes de Operación	0	0
Aplicación	8,757,366	40,577,047
Servicios Personales	0	0
Materiales y Suministros	0	0
Servicios Generales	0	0
Transferencias Internas y Asignaciones al Sector Público	8,040,650	26,942,202
Transferencias al resto del Sector Público	0	0
Subsidios y Subvenciones	0	0
Ayudas Sociales	665	89,378
Pensionamientos y Jubilaciones	0	0
Transferencias a Fideicomisos, Mandatos y Contratos Análogos	0	0
Transferencias a la Seguridad Social	0	0
Donativos	0	0
Transferencias al Exterior	0	0
Participaciones	0	0
Aportaciones	0	0
Convenios	0	0
Otras Aplicaciones de Operación	716,051	13,545,467
Flujos Netos de Efectivo por Actividades de Operación	1,090,878	10,696,732
Flujos de Efectivo de las Actividades de Inversión		
Origen	6,219,507	4,001,794
Bienes Inmuebles, Infraestructura y Construcciones en Proceso	6,206,259	1,494,526
Bienes Muebles	13,248	484,556
Otros Orígenes de Inversión	0	2,022,713
Aplicación	12,202,171	12,265,166
Bienes Inmuebles, Infraestructura y Construcciones en Proceso	11,881,280	7,700,785
Bienes Muebles	320,891	4,564,381
Otras Aplicaciones de Inversión	0	0
Flujos Netos de Efectivo por Actividades de Inversión	-5,982,665	-8,263,372
Flujo de Efectivo de las Actividades de Financiamiento		
Origen	0	0
Endeudamiento Neto	0	0
Interno	0	0
Externo	0	0
Otros Orígenes de Financiamiento	0	0
Aplicación	0	0
Servicios de la Deuda	0	0
Interno	0	0
Externo	0	0
Otras Aplicaciones de Financiamiento	0	0
Flujos Netos de Efectivo por Actividades de Financiamiento	0	0
Incremento/Disminución Neta en el Efectivo y Equivalentes al Efectivo	-4,891,787	2,433,360
Efectivo y Equivalentes al Efectivo al Inicio del Ejercicio	8,210,578	5,777,217
Efectivo y Equivalentes al Efectivo al Final del Ejercicio	3,318,790	8,210,578

Bajo protesta de decir verdad declaramos que los Estados Financieros y sus Notas son razonablemente correctos y responsabilidad del emisor.

DEPARTAMENTO DE
RECURSOS FINANCIEROS

ELABORÓ

M.A. CLAUDIA ARELI SANTIAGO DELGADO
JEFE DEL DPTO. DE REC. FINANCIEROS

VICE-RECTORÍA DE
ADMINISTRACIÓN

Vo. Bo.

L.C.E. ALFONSO MARTÍNEZ LÓPEZ
VICE-RECTOR DE ADMINISTRACIÓN

Cuenta de la Hacienda Pública Estatal 2022
 Gobierno del Estado de Oaxaca
 UR: 543 - UNIVERSIDAD DE LA CAÑADA
 Estado Analítico del Activo
 Del 1° de enero al 31 de marzo de 2022
 (Pesos)



DESCRIPCION	SALDO INICIAL	PERIODO		SALDO FINAL	FLUJO
		CARGOS	ABONOS		
ACTIVO	119,222,048	43,770,048	43,761,658	119,230,439	8,390
ACTIVO CIRCULANTE	10,200,602	24,353,367	30,327,642	4,226,328	-5,974,275
EFECTIVO Y EQUIVALENTES	8,219,223	18,619,378	23,511,165	3,327,436	-4,891,787
DERECHOS A RECIBIR EFECTIVO O EQUIVALENTES	395,877	5,733,989	5,230,975	898,892	503,015
DERECHOS A RECIBIR BIENES O SERVICIOS	1,585,502	---	1,585,502	---	-1,585,502
ACTIVO NO CIRCULANTE	109,021,446	19,416,681	13,434,016	115,004,111	5,982,665
BIENES INMUEBLES, INFRAESTRUCTURA Y CONSTRUCCIONES EN PROCESO	89,438,188	19,095,789	13,420,768	95,113,209	5,675,021
BIENES MUEBLES	30,781,680	320,891	13,248	31,089,323	307,643
ACTIVOS INTANGIBLES	342,339	---	---	342,339	---
DEPRECIACIÓN, DETERIORO Y ARMORTIZACIÓN ACUMULADA DE BIENES	-11,540,761	---	---	-11,540,761	---



Universidad de la Cañada

DEPARTAMENTO DE
RECURSOS FINANCIEROS

Jefa del Departamento de Recursos Financieros

M.A. CLAUDIA ARELI SANTIAGO DELGADO



Universidad de la Cañada

VICE-RECTORÍA DE
ADMINISTRACIÓN

Vice-Rector Administrativo

L.C.E. ALFONSO MARTINEZ LOPEZ

Página 1/1



Universidad de la Cañada

RECTORÍA

Rector

DR. MODESTO SEARA VAZQUEZ

Lugar y fecha de generación: Reyes Mantecón, Oaxaca; a 18 de ABRIL de 2022
 Bajo protesta de decir verdad declaramos que los estados financieros y sus Notas son razonablemente correctos y responsabilidad del emisor.

Cuenta de la Hacienda Pública Estatal 2022
 Gobierno del Estado de Oaxaca
 UR: 543 UNIVERSIDAD DE LA CAÑADA
 UE: 001 UNIVERSIDAD DE LA CAÑADA
 Estado Analítico de la Deuda y Otros Pasivos
 Del 1 de enero al 31 de marzo de 2022
 (Pesos)



Denominación de las Deudas	Moneda de Contratación	Institución o País Acreedor	Saldo Inicial del Periodo	Saldo Final del Periodo
DEUDA PÚBLICA				
Corto Plazo				
Deuda Interna			0	0
Instituciones de Crédito			0	0
Títulos y Valores			0	0
Arrendamientos Financieros			0	0
Deuda Externa			0	0
Organismos Financieros Internacionales			0	0
Deuda Bilateral			0	0
Títulos y Valores			0	0
Arrendamientos Financieros			0	0
Subtotal a Corto Plazo			0	0
Largo Plazo				
Deuda Interna			0	0
Instituciones de Crédito			0	0
Títulos y Valores			0	0
Arrendamientos Financieros			0	0
Deuda Externa			0	0
Organismos Financieros Internacionales			0	0
Deuda Bilateral			0	0
Títulos y Valores			0	0
Arrendamientos Financieros			0	0
Subtotal a Largo Plazo			0	0
Otros Pasivos			2,962,068	1,658,444
Total de Deuda y Otros Pasivos			2,962,068	1,658,444

Lugar y fecha de generación: Reyes Mantecón, Oaxaca; a 18 de abril de 2022

Bajo protesta de decir verdad declaramos que los Estados Financieros y sus Notas son razonablemente correctos y responsabilidad del emisor



GOBIERNO DEL ESTADO
DE OAXACA



**INFORME SOBRE PASIVOS
CONTINGENTES DEL 1 DE ENERO AL
31 DE MARZO
DE 2022**

“NO APLICA”



GOBIERNO DEL ESTADO
DE OAXACA



NOTAS A LOS ESTADOS FINANCIEROS

DEL 01 DE ENERO AL 31 DE MARZO DE 2022

Remito informe relacionado con la Información Financiera de la Universidad de la Cañada del periodo de 1° de Enero al 31 de Marzo de 2022

NOTAS DE DESGLOSE

I) NOTAS AL ESTADO DE SITUACION FINANCIERA

El estado de Situación Financiera tiene como propósito mostrar información relativa a los recursos y obligaciones de la entidad.

ACTIVO

CUENTAS	EJERCICIO FISCAL 2022	EJERCICIO FISCAL 2021
ACTIVO CIRCULANTE		
Efectivo Equivalentes	3,327,436	4,186,088
Derechos a recibir efectivo o equivalentes	898,892	1,010,892
Derecho a recibir bienes o servicios	0	0
Total de Activo Circulante	4,226,328	5,196,980
Bienes Inmuebles	95,113,209	83,231,929
Bienes Muebles	31,089,323	28,933,859
Activos Intangibles	342,339	342,339
Depreciación, Deterioro y amortización Acumulada de Bienes e Intangibles	-11,540,761	-9,518,048
Total de Activo no Circulante	115,004,111	102,990,079
TOTAL DE ACTIVOS	119,230,439	108,187,059



GOBIERNO DEL ESTADO
DE OAXACA

ACTIVO CIRCULANTE

Efectivo y Equivalentes

El rubro de efectivo y equivalentes al 31 de marzo del ejercicio fiscal 2022, representa los recursos disponibles de la Entidad, saldo que se refleja en las siguientes cuentas bancarias:

- **Librería saldo final \$ 116,122.62** Corresponde a los ingresos por la venta de libros, playeras, gorras, revistas y otros ingresos.
- **Ingresos Propios saldo final \$ 68,523.60:** Recurso captados por servicio de mantenimiento de edificios, servicios de fotocopias, análisis de agua y otros ingresos.
- **CONACYT 2019 saldo final \$ 102,886.01** Recurso destinado a la “dilucidación del mecanismo de acción invitro de plantas medicinales utilizadas en Oaxaca contra el veneno de alacrán”.
- **Prodep 2020 saldo final \$ 20,320.58** Recurso del programa para el desarrollo profesional docente, se ejercerá en el ejercicio 2021.
- **Fam 2021 saldo final \$ 23,544.30:** Representa los rendimientos generados en cuenta eje, estos últimos serán reintegrados a la Tesorería de la federación en el mes de abril del ejercicio 2022.
- **Apoyo para Regreso a Clases UNCA 2021 saldo fina \$5.03**
Subsidio Federal apoyo para el regreso a clases UNCA 2021.
- **Servicios Personales Estatal 2022 saldo final \$ 59,565.43:** Recurso destinado para el pago de nómina de los trabajadores de la Universidad de la Cañada, así como el pago de impuestos estatales y federales.
- **Gastos de Operación Federal 2022 saldo final \$ 1,636,410.47:** Recurso destinado para la realización de las diversas compras destinadas para el desarrollo de las actividades en la Universidad de la Cañada durante el ejercicio 2022.
- **Subsidio Federal 2022 saldo final \$ 20,000.00:** Cuenta que se apertura para recibir la ministración del recurso federal del ejercicio 2022.

Inversiones en Moneda Nacional CP saldo final \$ 1,250,412.58: Corresponde a las inversiones concertadas en Banamex, S.A. con recurso de Ingresos Propios.

Derechos a recibir Efectivo o Equivalentes

Saldo integrado por gastos a comprobar \$ 23,344.60 corresponde a cantidades asignadas a los trabajadores de la universidad, para realizar gestiones y/o actividades a favor de la misma.



GOBIERNO DEL ESTADO
DE OAXACA



En provisiones de terceros su saldo de \$447,974.47 corresponde a los impuestos sobre sueldos y salarios, cuotas imss, rcv e infonavit retenido vía nómina a los trabajadores de la Universidad de la Cañada.

El saldo de otros deudores es por \$427,572.62, integrado por las cuentas de operación de las ventas de librería universitaria que representa el 55%, recurso del proyecto prodep y conacyt pendiente de ejercer presupuestalmente el 16% y el 28% a gastos pendientes de recuperar presupuestalmente.

ACTIVO NO CIRCULANTE

Está constituido por el conjunto de valores y derechos de realización o disponibilidad con un periodo de tiempo superior a un año.

Bienes Inmuebles

El rubro de inmuebles al 31 de marzo del ejercicio 2022 está integrado de la siguiente manera:

CUENTAS	EJERCICIO FISCAL 2022	EJERCICIO FISCAL 2021
Edificios no Residenciales	95,113,209	78,676,784
Construcción de Obras para el Abastecimiento de Agua, Petróleo, Gas, Electricidad y Telecomunicación	0	4,555,145
Otras Construcciones de Ingeniería Civil u Obra Pesada en Proceso	0	0
Instalaciones y Equipamiento en Construcciones en Proceso	0	0
Otras Construcciones de Ingeniería Civil u Obra Pesada en Proceso	0	0
TOTAL	\$95,113,209	\$83,231,929

Bienes Muebles

El rubro de Bienes Muebles está integrado de la siguiente forma:

CUENTAS	EJERCICIO FISCAL 2022	EJERCICIO FISCAL 2021
Muebles de Oficina y Estantería	1,339,402	1,334,717
Muebles excepto de oficina y estantería	34,813	34,813
Equipo de Cómputo y Tecnologías de la Información	4,462,686	4,270,886
Otros Mobiliarios y equipos de administración	15,351	15,351
Equipos y Aparatos Audiovisuales	1,429,524	767,696
Cámaras Fotográficas y de Video	69,238	71,917
Otro Mobiliario y equipo educacional	96,453	96,453
Instrumental Médico y de Laboratorio	14,653,932	13,639,575
Automóviles y Camiones	1,681,404	1,681,404
Maquinaria y Equipo Industrial	33,035	33,035
Sistemas de aire Acondicionado	1,621,864	1,465,564



GOBIERNO DEL ESTADO
DE OAXACA

Equipo de Comunicación y de Telecomunicación	335,164	309,315
Equipos de Generación Eléctrica, aparatos y accesorios eléctricos	454,598	326,707
Herramientas y Máquinas-Herramienta	332,592	186,234
Otros Equipos	4,290,133	4,700,192
TOTAL	\$31,089,323	\$28,933,859

Intangibles

CUENTAS	EJERCICIO FISCAL 2022	EJERCICIO FISCAL 2021
Software	\$342,339.00	\$342,339

Al 31 de marzo el saldo del rubro de Activo no Circulante es de \$ 115,004,111.00 (Ciento quince millones cuatro mil ciento once pesos 00/100 m.n.) cabe destacar que la entidad registro obra con recurso Fam 2021 y adquirió bienes muebles, por lo que en este periodo si hubo movimientos al Activo no Circulante, es de suma importancia señalar que el saldo de la cuenta de depreciación acumulada corresponde al ejercicio 2018, 2019,2020 y al primer semestre del ejercicio 2021.

PASIVO

El saldo de este rubro al 31 de marzo asciende a la cantidad de \$ 1,658,444.00 (Un millón seiscientos cincuenta y ocho mil cuatrocientos cuarenta y cuatro pesos 00/100 m.n.) que corresponden a los compromisos de pagos adquiridos durante el primer trimestre del ejercicio 2022 con proveedores y prestadores de servicios, en este rubro se contemplan los montos de las provisiones de nóminas (retenciones de los trabajadores) correspondiente al mes de marzo del ejercicio 2022, detallándose de la siguiente forma:



GOBIERNO DEL ESTADO
DE OAXACA

PASIVO CIRCULANTE

CUENTAS	EJERCICIO FISCAL 2022	EJERCICIO FISCAL 2021
Cuentas por Pagar a corto plazo		0
Deudas por Adquisición de Bienes y Contratación de Servicios por Pagar a CP	17	0
Transferencias Internas y Asignaciones al Sector Público	2,515	32,116
Retenciones de Impuestos por Pagar a CP	306,858	289,614
Retenciones del Sistema de seguridad social por Pagar a CP	57,858	54,720
Otras retenciones y Contribuciones por Pagar a CP	612,992	379,632
Cuentas por Pagar por Préstamos Otorgados	0	0
Otras Cuentas por Pagar a Corto Plazo	678,204	1,085,646
TOTAL	\$ 1,658,444	\$ 1,843,412

HACIENDA PÚBLICA/PATRIMONIO

CUENTAS	EJERCICIO FISCAL 2022	EJERCICIO FISCAL 2021
HACIENDA PÚBLICA/PATRIMONIO CONTRIBUIDO	-857,987	-223,175
Resultados de Ejercicio (ahorro/Desahorro)	1,806,929	1,887,307
Resultado de ejercicios Anteriores	116,623,053	104,679,515
Total, de Hacienda Pública/Patrimonio Generado	117,571,995	106,343,647

La cuenta de Hacienda Pública/Patrimonio, refleja un saldo al 31 de marzo por la cantidad de \$117,571,995.00 (Ciento diecisiete millones quinientos setenta y un mil novecientos noventa y cinco pesos 00/100 M.N.) que representa la acumulación de resultados de ejercicios anteriores.

Resultado del Ejercicio (ahorro/Desahorro) asciende a la cantidad de \$ 1,806,929.00 (Un millón ochocientos seis mil novecientos veintinueve pesos 00/100 M.N.).

Primer Informe Trimestral Enero – Marzo del ejercicio 2022



GOBIERNO DEL ESTADO
DE OAXACA



II) NOTAS AL ESTADO DE ACTIVIDADES

Muestra el resultado de las operaciones de la entidad correspondiente al periodo del 01 de enero al 31 de marzo 2022, integrado de la siguiente forma:

CUENTAS	EJERCICIO FISCAL 2022	EJERCICIO FISCAL 2021
INGRESOS Y OTROS BENEFICIOS		
PARTICIPACIONES, APORTACIONES, TRANSFERENCIAS, ASIGNACIONES, SUBSIDIOS Y OTRAS AYUDAS	9,848,243	10,046,654
TOTAL DE INGRESOS Y OTROS BENEFICIOS	9,848,243	10,046,654
GASTOS Y OTRAS PERDIDAS		
TRANSFERENCIAS INTERNAS Y ASIGNACIONES AL SECTOR PUBLICO	8,040,650	8,159,347
AYUDAS SOCIALES	665	0
OTROS GASTOS Y PERDIDAS EXTRAORDINARIAS		
ESTIMACIONES, DEPRECIACIONES, DETERIOROS, OBSELENCIA Y AMORTIZACIONES	0	0
INVERSIÓN PÚBLICA		
INVERSIÓN PÚBLICA NO CAPITALIZABLE	0	0
TOTAL DE GASTOS Y OTRAS PERDIDAS	8,041,315	8,159,347
AHORRO NETO DEL EJERCICIO	\$ 1,806,929	\$ 1,887,307

Ingresos y Otros Beneficios

Los ingresos corresponden a los recursos recaudados correspondiente al periodo del 01 de enero al 31 de marzo 2022, el cual asciende a un importe de \$9,848,243.00 (Nueve millones ochocientos cuarenta y ocho mil doscientos cuarenta y tres pesos 00/100 M.N.).



GOBIERNO DEL ESTADO
DE OAXACA



Gastos y Otras Pérdidas

El rubro de Gastos y Otras Pérdidas, corresponden a lo devengado por la Entidad durante el periodo del 01 de enero al 31 de marzo 2022 por la cantidad de: \$ 8,041,315 (Ocho millones cuarenta y un mil trescientos quince pesos 00/100 M.N.) integrado de la siguiente manera:

Transferencias, Asignaciones, Subsidios y Otras Ayudas.

- a) Transferencias Internas y Asignaciones al Sector Público, refleja un saldo de \$8,040,650 (Ocho millones cuarenta mil seiscientos cincuenta pesos 00/100 M.N.) correspondiente a recursos que fueron comprometidos y devengados en los rubros de: Servicios personales, Servicios Generales, Materiales y Suministros, durante el periodo: del 01 de enero al 31 de marzo 2022.

Ahorro Neto del Ejercicio

En el Estado de Actividades en el período comprendido del 01 de enero al 31 de marzo del 2022, refleja un Ahorro Neto del Ejercicio por la cantidad de \$ 1,806,929.00 (Un millón ochocientos seis mil novecientos veintinueve pesos 00/100 M.N.).

III) NOTAS AL ESTADO DE VARIACION EN LA HACIENDA PÚBLICA

Variaciones de la hacienda Pública/Patrimonio Neto del ejercicio

Hacienda Pública/ Patrimonio generado

Resultados de Ejercicios Anteriores

El apartado de Hacienda Pública/Patrimonio Generado, en el periodo del 01 de enero al 31 de marzo 2022, asciende a la cantidad de \$115,765,066.00 (Ciento quince millones setecientos sesenta y cinco mil sesenta y seis pesos 00/100 M.N.) integrándose de la siguiente manera:

RUBRO	VARIACIONES
Hacienda Pública/Patrimonio Neto Final del Ejercicio 2021	104,456,340
Resultados de Ejercicios Anteriores	116,623,053
Saldo Neto en la Hacienda Pública/Patrimonio 2022	115,765,066

Primer Informe Trimestral Enero – Marzo del ejercicio 2022



GOBIERNO DEL ESTADO
DE OAXACA



IV) NOTAS AL ESTADO DE FLUJOS DE EFECTIVO

Efectivo y equivalentes

1. Análisis de saldo en la cuenta de Efectivo y Equivalentes:

CONCEPTO	EJERCICIO FISCAL 2022	EJERCICIO FISCA 2021
Efectivos en Bancos – Tesorería	21,000	1,000
Efectivos en Bancos - Dependencias	2,047,378	3,771,142
Inversiones temporales (hasta 3 meses)	1,250,413	405,301
Fondos con afectación específica	0	0
Depósitos de fondos de terceros y otros	8,645	8,645
Total de Efectivos y Equivalentes	\$3,327,436	\$4,186,088

2. Conciliación de los Flujos de Efectivo Netos de las Actividades de Operación y la cuenta de Ahorro/Desahorro antes de Rubros Extraordinarios.

CONCEPTO	EJERCICIO FISCAL 2022	EJERCICIO FISCA 2021
Ahorro/Desahorro antes de rubros Extraordinarios	0	0
Movimientos de partida (o rubros) que no afectan al efectivo	0	0
Depreciación	0	0
Amortización	0	0
Incrementos en las provisiones	0	0
Incremento en inversiones producido por revaluación	0	0
Ganancia/pérdida en venta de propiedad, planta y equipo	0	0
Incremento en cuentas por cobrar	0	0
Partidas extraordinarias	0	0

NOTAS DE MEMORIA (CUENTAS DE ORDEN)

Las cuentas de orden se utilizan para registrar movimientos de valores que no afecten o modifiquen el balance del ente contable, sin embargo, su incorporación en libros es necesaria con fines de recordatorio contable, de control y en general sobre los aspectos



GOBIERNO DEL ESTADO
DE OAXACA

administrativos, o bien, para consignar sus derechos o responsabilidades contingentes que puedan, o no, presentarse en el futuro.

Las cuentas que se manejan para efectos de este documento son las siguientes:

No. de cuenta	Nombre	Saldo
82100	Presupuesto de Egresos Aprobado	26,904,644.57
82200	Presupuesto de Egresos por Ejercer	18,936,718.34
82300	Presupuesto Modificado	6,585,746.97
82400	Presupuesto de Egresos Comprometido	14,553,673.20
82500	Presupuesto de Egresos Devengado	14,548,353.73
82600	Presupuesto de Egresos Ejercido	14,548,353.73
82700	Presupuesto de Egresos Pagado	14,548,353.73

NOTAS DE GESTIÓN ADMINISTRATIVA

1. Introducción:

Los estados Financieros de los entes públicos, proveen de información financiera a los principales usuarios de la misma, al Congreso y a los ciudadanos.

El objetivo del presente documento es la revelación del contexto y de los aspectos económicos-financieros más relevantes que influyeron en las decisiones del período: del 01 de enero al 31 de marzo 2022 y deberán ser considerados en la elaboración de los estados financieros para la mayor comprensión de los mismos y sus particulares. De esta manera, se informa y explica la respuesta del gobierno a las condiciones relacionadas con la información financiera de cada periodo de gestión: además, de exponer aquellas políticas que podrían afectar la toma de decisiones en períodos posteriores.

2. Panorama Económico y Financiero:

A la Universidad de la Cañada, se le aprueba un presupuesto de egresos para el ejercicio fiscal 2022, un presupuesto autorizado de \$26,904,644.57.00 (Veintiséis millones novecientos cuatro mil seiscientos cuarenta y cuatro pesos 00/100 M.N.) con fundamento en la Ley Orgánica del Poder Ejecutivo del Estado de Oaxaca y el Decreto del Presupuesto de Egresos del Estado de Oaxaca, mismo que se encuentra distribuido conforme a la estructura programática presentada en el Programa Operativo Anual (POA).



GOBIERNO DEL ESTADO
DE OAXACA

3. Autorización e Historia.

- a) Fecha de creación 23 de febrero de 2006.
- b) La “ Universidad de la Cañada ”, es un Organismo Público Descentralizado con personalidad Jurídica y Patrimonio propios, creada mediante Decreto expedido por el Poder Ejecutivo Estatal publicado en el Periódico Oficial el 23 de Febrero de 2006. Tiene por objeto impartir educación superior en los niveles de Licenciatura, Maestría y Doctorado para formar Profesionistas, Investigadores y Profesores altamente capacitados.

4. Organización y Objeto Social

a) Principal Actividad:

Contribuir mediante el desarrollo de investigaciones de la Educación Superior en la independencia económica, científica, tecnológica y cultural del Estado y del país, creando condiciones que propicien un adecuado desarrollo social, con base en los principios de la Constitución Política de los Estados Unidos Mexicanos y demás disposiciones en la materia.

b) Ejercicio Fiscal:

Enero-Diciembre 2022

c) Régimen Jurídico:

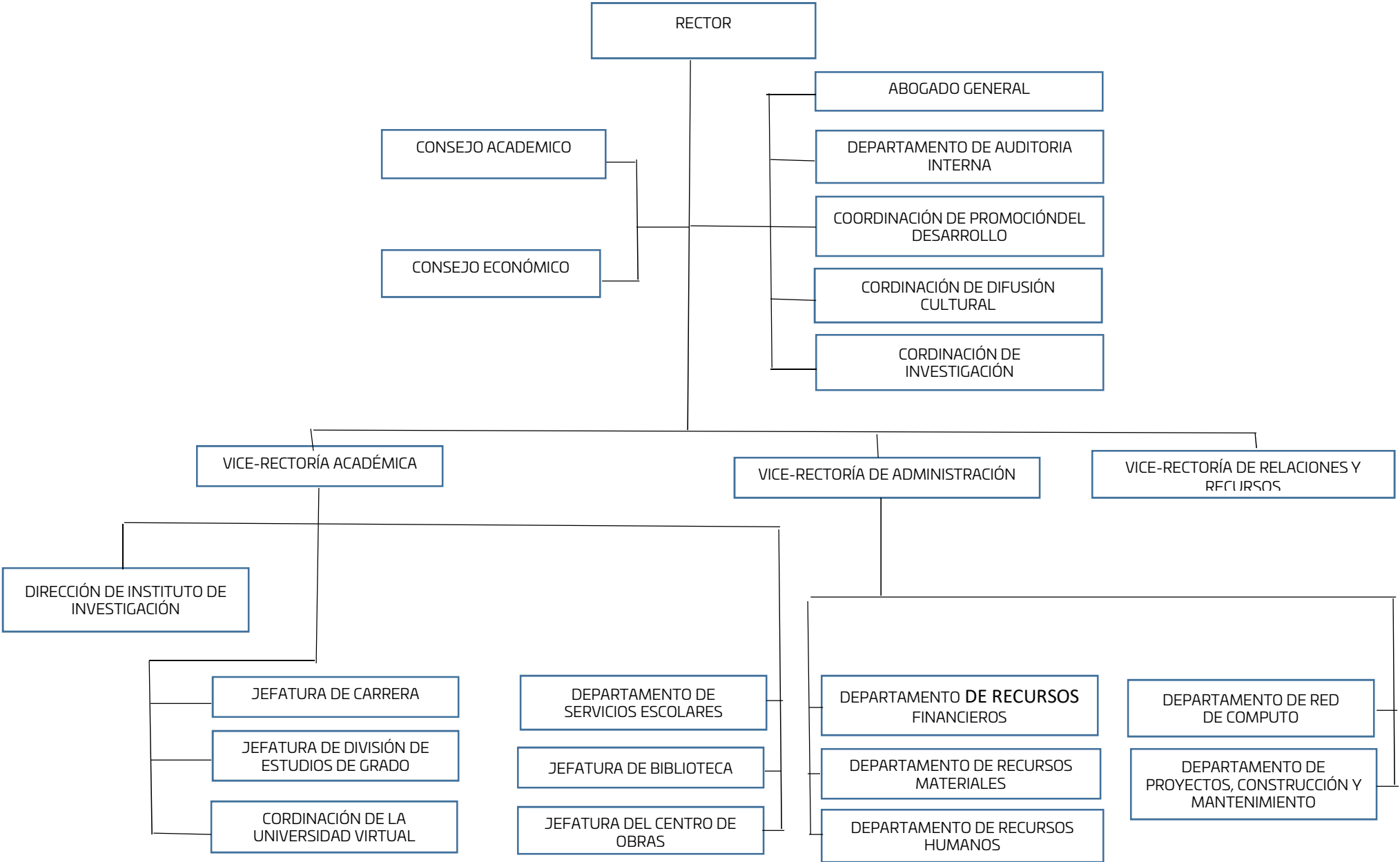
Persona Moral con Fines no Lucrativos

d) Consideraciones fiscales del ente: revelar el tipo de contribuciones que esté obligado a pagar o retener.

- Declaración Informativa anual de retenciones del ISR por sueldos y salarios e ingresos asimilados a salarios.
- Entero de retenciones mensuales por ISR por sueldos y salarios.
- Entero de retención de ISR por servicios profesionales (mensual).
- Declaración informativa anual de pagos y retenciones de servicios profesionales Personas Morales.
- Informativa anual del subsidio para el empleo.

e) Estructura Organizacional Básica.

UNIVERSIDAD DE LA CAÑADA
ESTRUCTURA ORGÁNICA





GOBIERNO DEL ESTADO
DE OAXACA

5. Bases de preparación de los Estados Financieros.

- a) Si se ha observado la normatividad emitida por el CONAC y demás disposiciones legales aplicables.
- b) La normatividad aplicada para el reconocimiento, valuación y revelación de los diferentes rubros de la información financiera, así como las bases de medición utilizadas para la elaboración de los estados financieros; por ejemplo: costo histórico, valoración de realización, valor razonable, valor de recuperación o cualquier otro método empleado y los criterios de aplicación de los mismos.

Se aplicó durante el periodo de enero a marzo del ejercicio 2022 la normatividad vigente para el reconocimiento, valuación y revelación de los diferentes rubros de la información Financiera, así como las bases de medición: valor de realización, respetando en el total de las operaciones su costo histórico.

- c) Postulados básicos.

Los emitidos por el CONAC:

- 1. Sustancia Económica
- 2. Entes Públicos
- 3. Existencia Permanente
- 4. Revelación Suficiente
- 5. Importancia Relativa
- 6. Registro e Integración Presupuestaria
- 7. Consolidación de Información financiera
- 8. Devengo Contable
- 9. Valuación
- 10. Dualidad Económica
- 11. Consistencia

- d) Norma supletoria.

Las permitidas por la Normatividad del CONAC.

- e) Devengado de acuerdo a la Ley de Contabilidad:

-Políticas de reconocimiento:

De acuerdo a lo establecido por el CONAC.



GOBIERNO DEL ESTADO
DE OAXACA

INGRESOS

Devengado. - Cuando exista jurídicamente el derecho al cobro.

Recaudado. - Cuando existe el cobro en efectivo o cualquier otro medio de pago

EGRESOS

Comprometido. - Cuando existe la aprobación por una autoridad competente de un acto administrativo, u otro instrumento jurídico que formaliza una relación jurídica con terceros para la adquisición de bienes y servicios.

Devengado. - Cuando se reconoce una obligación de pago a favor de terceros por la recepción de conformidad de bienes, servicios contratados.

Ejercido. - Cuando se emite una cuenta por liquidar Certifica aprobada por la autoridad competente

Pagado. - Cuando se realiza la cancelación total o parcial de las obligaciones de pago.

-Revelar los cambios en las políticas, la clasificación y medición de las mismas, así como su impacto en la información financiera:

6. Políticas de Contabilidad Significativas:

a) Actualización: El registro de la contabilidad se realizó en base a los lineamientos establecidos por el CONAC.

b) Informar sobre la realización de operaciones en el extranjero y de sus efectos en la información financiera gubernamental:
Durante el periodo enero-marzo 2022, no se realizaron operaciones en Moneda Extranjera.

c) Método de evaluación de la inversión en acciones en el Sector Paraestatal.
NO APLICA

d) Sistema y método de valuación de inventarios.
El CONAC ha emitido las normas para la valoración de los Activos y el patrimonio de los entes públicos, esta norma permite definir y estandarizar los conceptos



GOBIERNO DEL ESTADO
DE OAXACA

básicos de valuación, contenidos en las normas particulares aplicables a los distintos elementos integrantes de los estados Financieros.

e) Beneficios a empleados:

No se tienen reservas para beneficios futuros de los empleados, más que las contempladas anualmente en el presupuesto de egresos del ejercicio presente.

f) Provisiones:

Las provisiones al 31 de marzo 2022, lo conforman los siguientes conceptos: en el rubro de servicios personales, cuotas obreras IMSS, Cuotas obreras IMSS R.C.V. y Crédito de vivienda.

g) Reservas:

No se cuenta con Reservas.

h) Cambios en políticas contables y corrección de errores junto con la revelación de los efectos que se tendrá en la información financiera del ente público, ya sea retrospectivos o prospectivos.

i) Reclasificaciones: Durante el periodo del 01 de enero al 31 de marzo 2022, se realizaron reclasificaciones en el rubro de activo fijo.

j) Depuración y Cancelación de saldos:

Las depuraciones y cancelaciones de saldos se realizaron mes con mes en diferentes cuentas contables durante el periodo comprendido: 01 de enero al 31 de marzo 2022, con la finalidad de presentar cifras actualizadas en los Estados Financieros.

7. Posición en Moneda Extranjera y Protección por riesgo Cambiario:

a) Activos en moneda extranjera:

No aplica

b) Pasivos en moneda extranjera:

No se tienen Pasivos en moneda extranjera.

c) Posición en moneda extranjera:

No aplica



GOBIERNO DEL ESTADO
DE OAXACA



- d) Tipo de cambio:
(No aplica)
- e) Equivalente en moneda nacional:
(No aplica)

8. Reporte Analítico del Activo:

- a) Vida útil o porcentajes de depreciación, deterioro o amortización utilizados en los diferentes tipos de activos:

Durante el periodo del 01 de enero al 31 de marzo 2022 la entidad refleja saldos en el rubro de Depreciación Deterioro y Amortización Acumulada de Bienes e Intangibles.

- b) Cambios en el porcentaje de depreciación o valor residual de los activos:
Se utiliza el método de depreciación de línea recta basado en el documento denominado parámetros de Estimación de Vida Útil aprobado por el Consejo Nacional de Armonización Contable por lo que no hay cambio en el porcentaje de depreciación.

- c) Importe de los gastos conceptualizados en el ejercicio, tanto financieros como de investigación y desarrollo:
No aplica

- d) Riesgos por tipo de cambio o tipo de interés de las inversiones financieras:
No aplica.

- e) Valor activado en el ejercicio de los bienes construidos por la entidad:

Los bienes de la entidad se reconocen dentro de su Activo No Circulante de su costo histórico, de conformidad con el artículo 29 de la Ley General de Contabilidad Gubernamental.

- f) Otras circunstancias de carácter significativo que afecten el activo, tales como bienes en garantía, señalados en embargos, litigios, títulos de inversiones,



GOBIERNO DEL ESTADO
DE OAXACA

entregados en garantías, baja significativa del valor de inversiones financieras, etc.: No aplica

g) Desmantelamiento de Activos, procedimientos, implicaciones, efectos contables:

No aplica

h) Administración de activos; planeación con el objetivo de que el ente los utilice de manera más efectiva:

Se utilizan los activos con la operación y mantenimiento óptimo.

9. Fideicomisos, Mandatos y Análogos

a) Por ramo administrativo que los reporta:

No aplica.

b) Enlistar los de mayor monto de disponibilidad, relacionando aquellos que conforman el 80% de las disponibilidades:

No aplica

10. Reporte de la Recaudación

a) Análisis del comportamiento de la recaudación correspondiente al ente público o cualquier tipo de ingreso, de forma separada los ingresos locales de los federales:

No aplica

b) Proyección de la recaudación e ingresos en el mediano plazo:

No aplica

11. Información sobre la Deuda y el Reporte Analítico de la Deuda:

a) Utilizar al menos los siguientes indicadores: Deuda respecto al PIB y deuda respecto a la recaudación tomando, como mínimo, un periodo igual o menor a 5 años.

No aplica



GOBIERNO DEL ESTADO
DE OAXACA



- b) Información de manera agrupada por tipo de valor gubernamental o instrumento financiero en la que se considere intereses, comisiones, tasa, perfil de vencimiento y otros gastos de la deuda.

No aplica

12. Calificaciones otorgadas:

No se cuenta con calificaciones otorgadas o certificaciones.

13. Proceso de Mejora:

- a) Principales Políticas de control interno:

Para el desarrollo de los programas deberá ser a mediano plazo y estarían basados en cuatro estrategias funcionales y cinco aspectos organizacionales, con objetivos, operaciones, actividades, participantes, costos y evaluación sin reducción del presupuesto para obtener una eficiente atención médica y realizar la capacitación y sensibilización de este programa.

- b) Medidas de desempeño financiero, metas y alcance:

Racionar el uso de los recursos, para alcanzar el cumplimiento de las funciones para el ejercicio completo.

14. Información por Segmentos:

Toda la información del Ente, está procesada y se encuentra disponible por Unidad Responsable de realizar las funciones propias.

15. Eventos Posteriores al Cierre:

El ente público no tiene hechos ocurridos en el periodo posterior al que informa, que proporcionen mayor evidencia sobre eventos que le afectan económicamente y que no se conocían a la fecha de cierre.



GOBIERNO DEL ESTADO
DE OAXACA



16. Partes Relacionadas:

No existen partes relacionadas que pudieran ejercer influencia significativa sobre la toma de decisiones financieras y operativas.

17. Responsabilidad sobre la presentación razonable de los Estados Financieros.

Estos estados Financieros fueron autorizados para su emisión el día 18 del mes de abril de 2022, por el L.C.E. Alfonso Martínez López en su carácter de Vice-Rector.

Bajo protesta de decir verdad declaro que los Estados Financieros y sus Notas, son razonablemente correctos y son responsabilidad del emisor.



Universidad de la Cañada
DEPARTAMENTO DE
RECURSOS FINANCIEROS

JEFA DEL DEPARTAMENTO DE RECURSOS FINANCIEROS
M.A. CLAUDIA ARELI SANTIAGO DELGADO



Universidad de la Cañada
VICE-RECTORÍA DE
ADMINISTRACIÓN

VICE-RECTOR ADMINISTRATIVO
L.C.E. ALFONSO MARTÍNEZ LÓPEZ

Cuenta de la Hacienda Pública Estatal 2022

Gobierno del Estado de Oaxaca

UR: 543 UNIVERSIDAD DE LA CAÑADA

UE: 001 UNIVERSIDAD DE LA CAÑADA

Conciliación entre los Ingresos Presupuestarios y Contables

Del 1 de enero al 31 de marzo de 2022

(Pesos)



1. Total de Ingresos Presupuestarios	9,848,243
2. Más ingresos contables no presupuestarios	0
Ingresos financieros Incremento por variación de Inventarios Disminución del exceso de estimaciones por pérdida o deterioro u obsolescencia Disminución del exceso por provisiones Otros Ingresos y beneficios varios Otros ingresos contables no presupuestarios	
3. Menos ingresos presupuestarios no contables	0
Aprovechamientos patrimoniales Ingresos derivados de financiamiento Otros ingresos presupuestarios no contables	
4. Ingresos contables (4=1+2-3)	9,848,243

Cuenta de la Hacienda Pública Estatal 2021**Gobierno del Estado de Oaxaca****UR 543 UNIVERSIDAD DE LA CAÑADA****UE 001 UNIVERSIDAD DE LA CAÑADA****Conciliación entre los Egresos Presupuestarios y Contables****Del 1 de enero al 31 de marzo de 2022****(Pesos)**

1. Total de Egresos Presupuestarios	14,548,354
2. Menos egresos presupuestarios no contables	6,507,039
Materias Primas y Materiales de Producción y Comercialización	
Materiales y Suministros	
Mobiliario y equipo de administración	0
Mobiliario y equipo educacional y recreativo	0
Equipo e instrumental médico y de laboratorio	0
Equipo de comunicación y telecomunicación	0
Equipo de cómputo y de tecnologías de la información	0
Maquinaria, otros equipos y herramientas	0
Otros equipos	0
Bienes inmuebles	6,507,039
Activos intangibles	0
Obra pública en Bienes de Dominio Público	0
Obra pública en Bienes propios	0
Proyectos Productivos y Acciones de Fomento	0
Compra de títulos y valores	0
Concesión de Préstamos	0
Inversiones en fideicomisos, mandatos y otros análogos	0
Provisiones para contingencias y otras erogaciones especiales	0
Amortización de la deuda pública	0
Adeudos de ejercicios fiscales anteriores (ADEFAS)	0
Otros Egresos Presupuestales No Contables	0
3. Más gastos contables no presupuestarios	0
Estimaciones, depreciaciones, deterioros, obsolescencia y amortizaciones	0
Provisiones	
Disminución de inventarios	
Aumento por insuficiencia de estimaciones por pérdida o deterioro u obsolescencia	
Aumento por insuficiencia de provisiones	
Otros Gastos	
Otros Gastos Contables No Presupuestales	0
4. Egresos contables (4=1-2+3)	8,041,315



GOBIERNO DEL ESTADO
DE OAXACA

ESTADO ANALITICO DE INGRESOS PRESUPUESTARIOS

Rubro de Ingresos	Estimado	Ampliaciones y Reducciones	Modificado	Devengado	Recaudado	Diferencia
	(1)	(2)	(3=1+2)	(4)	(5)	(6=3-4)
Impuestos						
Contribuciones de Mejoras						
Derechos						
Productos						
Corriente						
Capital						
Aprovechamientos						
Corriente						
Capital						
Ingresos por Ventas de Bienes y Servicios						
Contribuciones no Comprendidas en las Fracciones de la Ley de Ingresos Causados en Ejercicios Fiscales Anteriores Pendientes de Liquidación o Pago						
Participaciones y Aportaciones						
Transferencias, Asignaciones, Subsidios y Otras Ayudas	26,904,644.57	6,585,746.97	33,490,391.54	14,548,353.73		18,942,037.81
Otros Ingresos						
TOTAL	26,904,644.57	6,585,746.97	33,490,391.54	14,548,353.73		18,942,037.81
Ingresos excedentes						

Estado Análítico de Ingresos Por Fuente de Financiamiento	Estimado	Ampliaciones y Reducciones	Modificado	Devengado	Recaudado	Diferencia
	(1)	(2)	(3=1+2)	(4)	(5)	(6=3-4)
Ingresos del Gobierno	26,904,644.57	6,585,746.97	33,490,391.54	14,548,353.73		18,942,037.81
Impuestos						
Contribuciones de Mejoras						
Derechos						
Productos						
Corriente						
Capital						
Aprovechamientos						
Corriente						
Capital						
Contribuciones no Comprendidas en las Fracciones de la Ley de Ingresos Causados en Ejercicios Fiscales Anteriores Pendientes de Liquidación o Pago						
Participaciones y Aportaciones						
Transferencias, Asignaciones, Subsidios y Otras Ayudas	26,904,644.57	6,585,746.97	33,490,391.54	14,548,353.73		18,942,037.81
Otros Ingresos						
Ingresos de Organismos y Empresas						
Cuotas y Aportaciones de Seguridad Social						
Ingresos por Ventas de Bienes y Servicios						
Transferencias, Asignaciones, Subsidios y Otras Ayudas						
Ingresos derivados de financiamiento						
Ingresos derivados de financiamiento						
TOTAL	26,904,644.57	6,585,746.97	33,490,391.54	14,548,353.73		18,942,037.81
Ingresos excedentes						

ESTADO ANALITICO DEL EJERCICIO DEL PRESUPUESTO DE EGRESOS

CLASIFICACION POR OBJETO DEL GASTO (CAPITULO-CONCEPTO)

Cve	Concepto	Aprobado 1	Ampliaciones / Reducciones 2= (3-1)	Modificado 3 = (1+2)	Devengado 4	Pagado 5	Subejercicio 6 = (3-4)
543	UNIVERSIDAD DE LA CAÑADA						
4	TRANSFERENCIAS, ASIGNACIONES, SUBSIDIOS Y OTRAS AYUDAS	26,904,644.57	78,708.00	26,983,352.57	8,041,314.76	8,041,314.76	18,942,037.81
1	TRANSFERENCIAS INTERNAS Y ASIGNACIONES AL SECTOR PÚBLICO	26,854,644.57	41,722.28	26,896,366.85	8,040,649.76	8,040,649.76	18,855,717.09
4	AYUDAS SOCIALES	50,000.00	36,985.72	86,985.72	665.00	665.00	86,320.72
6	INVERSIÓN PÚBLICA	0.00	6,507,038.97	6,507,038.97	6,507,038.97	6,507,038.97	0.00
1	OBRA PÚBLICA EN BIENES DE DOMINIO PÚBLICO	0.00	3,790,810.95	3,790,810.95	3,790,810.95	3,790,810.95	0.00
2	OBRA PÚBLICA EN BIENES PROPIOS	0.00	2,716,228.02	2,716,228.02	2,716,228.02	2,716,228.02	0.00
	TOTAL DEPENDENCIA / ENTIDAD	26,904,644.57	6,585,746.97	33,490,391.54	14,548,353.73	14,548,353.73	18,942,037.81

ESTADO ANALITICO DEL EJERCICIO DEL PRESUPUESTO DE EGRESOS

CLASIFICACION ECONOMICA (POR TIPO DE GASTO)

Cve	Concepto	Aprobado 1	Ampliaciones / Reducciones 2= (3-1)	Modificado 3 = (1+2)	Devengado 4	Pagado 5	Subejercicio 6 = (3-4)
543	UNIVERSIDAD DE LA CAÑADA						
1	GASTO CORRIENTE	26,904,644.57	78,708.00	26,983,352.57	8,041,314.76	8,041,314.76	18,942,037.81
2	GASTO DE CAPITAL	0.00	6,507,038.97	6,507,038.97	6,507,038.97	6,507,038.97	0.00
	TOTAL DEPENDENCIA / ENTIDAD:	26,904,644.57	6,585,746.97	33,490,391.54	14,548,353.73	14,548,353.73	18,942,037.81

ESTADO ANALITICO DEL EJERCICIO DEL PRESUPUESTO DE EGRESOS
CLASIFICACION ADMINISTRATIVA

Cve	Concepto	Aprobado 1	Ampliaciones / Reducciones 2= (3-1)	Modificado 3 = (1+2)	Devengado 4	Pagado Transferido 5	Subejercicio 6 = (3-4)
5	ORGANISMOS PÚBLICOS DESCENTRALIZADOS	26,904,644.57	6,585,746.97	33,490,391.54	14,548,353.73	14,548,353.73	18,942,037.81
43	UNIVERSIDAD DE LA CAÑADA	26,904,644.57	6,585,746.97	33,490,391.54	14,548,353.73	14,548,353.73	18,942,037.81
	TOTAL DEL GASTO:	26,904,644.57	6,585,746.97	33,490,391.54	14,548,353.73	14,548,353.73	18,942,037.81

ESTADO ANALITICO DEL EJERCICIO DEL PRESUPUESTO DE EGRESOS

CLASIFICACION FUNCIONAL (FINALIDAD Y FUNCION)

Cve	Concepto	Aprobado 1	Ampliaciones / Reducciones 2= (3-1)	Modificado 3 = (1+2)	Devengado 4	Pagado 5	Subejercicio 6 = (3-4)
543	UNIVERSIDAD DE LA CAÑADA						
2	DESARROLLO SOCIAL	26,904,644.57	6,585,746.97	33,490,391.54	14,548,353.73	14,548,353.73	18,942,037.81
5	EDUCACIÓN	26,904,644.57	6,585,746.97	33,490,391.54	14,548,353.73	14,548,353.73	18,942,037.81
	TOTAL DEPENDENCIA / ENTIDAD	26,904,644.57	6,585,746.97	33,490,391.54	14,548,353.73	14,548,353.73	18,942,037.81



GOBIERNO DEL ESTADO
DE OAXACA



**ENDEUDAMIENTO NETO
DEL 01 DE ENERO AL 31 DE MARZO DE 2022
(Pesos)**

Identificación de Crédito o Instrumento	Contratación/Colocación	Amortización	Endeudamiento Neto
	A	B	C = A - B
Créditos Bancarios			
			0
			0
			0
			0
			0
			0
			0
			0
			0
Total Créditos Bancarios	0	0	0
Otros Instrumentos de Deuda			
			0
			0
			0
			0
			0
			0
			0
			0
Total Otros Instrumentos de Deuda	0	0	0
TOTAL	0	0	0

NO APLICA



**INDICADORES DE POSTURA FISCAL
DEL 01 DE ENERO AL 31 DE MARZO DE 2022
(Pesos)**

Concepto	Estimado	Devengado	Pagado ³
I. Ingresos Presupuestarios (I=1+2)	0	0	0
1. Ingresos del Gobierno de la Entidad Federativa ¹			
2. Ingresos del Sector Paraestatal ¹			
II. Egresos Presupuestarios (II=3+4)	0	0	0
3. Egresos del Gobierno de la Entidad Federativa ²			
4. Egresos del Sector Paraestatal ²			
III. Balance Presupuestario (Superávit o Déficit) (III = I - II)	0	0	0

Concepto	Estimado	Devengado	Pagado ³
III. Balance Presupuestario (Superávit o Déficit)	0	0	0
IV. Intereses, Comisiones y Gastos de la Deuda			
V. Balance Primario (Superávit o Déficit) (V= III - IV)	0	0	0

Concepto	Estimado	Devengado	Pagado ³
A. Financiamiento			
B. Amortización de la deuda			
C. Endeudamiento ó desendeudamiento (C = A - B)	0	0	0

1. Los Ingresos que se presentan son los ingresos presupuestarios totales sin incluir los ingresos por financiamientos. Los Ingresos del Gobierno de la Entidad Federativa corresponden a los del Poder Ejecutivo, Legislativo Judicial y Autónomos
2. Los egresos que se presentan son los egresos presupuestarios totales sin incluir los egresos por amortización. Los egresos del Gobierno de la Entidad Federativa corresponden a los del Poder Ejecutivo, Legislativo, Judicial y Órganos Autónomos
3. Para Ingresos se reportan los ingresos recaudados; para egresos se reportan los egresos pagados

ESTADO ANALITICO DEL EJERCICIO DEL PRESUPUESTO DE EGRESOS

RESUMEN POR PROGRAMA PRESUPUESTARIO

Clave	Concepto	Aprobado 1	Ampliaciones / Reducciones 2= (3-1)	Modificado 3 = (1+2)	Devengado 4	Pagado 5	Subejercicio 6 = (3-4)
5	ORGANISMOS PÚBLICOS DESCENTRALIZADOS	26,904,644.57	6,585,746.97	33,490,391.54	14,548,353.73	14,548,353.73	18,942,037.81
43	UNIVERSIDAD DE LA CAÑADA	26,904,644.57	6,585,746.97	33,490,391.54	14,548,353.73	14,548,353.73	18,942,037.81
1	PROGRAMAS	26,904,644.57	6,585,746.97	33,490,391.54	14,548,353.73	14,548,353.73	18,942,037.81
2	DESEMPEÑO DE LAS FUNCIONES	26,904,644.57	6,585,746.97	33,490,391.54	14,548,353.73	14,548,353.73	18,942,037.81
	TOTAL DEPENDENCIA / ENTIDAD	26,904,644.57	6,585,746.97	33,490,391.54	14,548,353.73	14,548,353.73	18,942,037.81

REPORTE DE AVANCE DE GESTIÓN

UR 543 - UNIVERSIDAD DE LA CAÑADA

PRIMER TRIMESTRE 2022



Gobierno del Estado

OBJETIVO INSTITUCIONAL: FORTALECER LA CALIDAD DEL PROCESO ENSEÑANZA-APRENDIZAJE PARA FORMAR PROFESIONISTAS DE ALTO NIVEL QUE INCIDAN EN EL DESARROLLO REGIONAL, ASI COMO FOMENTAR Y FORTALECER LA INVESTIGACIÓN CIENTÍFICA Y TECNOLÓGICA PARA GENERAR NUEVO CONOCIMIENTO Y CON ÉL, ATENDER LAS NECESIDADES REGIONALES Y POTENCIAR EL APROVECHAMIENTO DE LOS RECURSOS.

ALINEACIÓN PED:		MATRIZ DE INDICADORES PARA RESULTADOS:	
EJE:	01-OAXACA INCLUYENTE CON EL DESARROLLO SOCIAL	FIN:	CONTRIBUIR EN EL IMPULSO DEL DESARROLLO TECNOLÓGICO, CIENTÍFICO Y LA INNOVACIÓN HACIA AL APROVECHAMIENTO PRODUCTIVO DE LAS POTENCIALIDADES DE LAS DISTINTAS REGIONES DEL ESTADO.
TEMA:	01-EDUCACIÓN	PROPÓSITO:	INCREMENTO DE LA PRODUCCIÓN CIENTÍFICA Y TECNOLÓGICA DEL ESTADO DE OAXACA
OBJETIVO:	12-IMPULSAR EL DESARROLLO TECNOLÓGICO, CIENTÍFICO Y LA INNOVACIÓN HACIA EL APROVECHAMIENTO PRODUCTIVO DE LAS POTENCIALIDADES DE LAS DISTINTAS REGIONES DEL ESTADO.	COMPONENTE:	841-INVESTIGACIÓN CIENTÍFICA Y TECNOLÓGICA GENERADA
ESTRATEGIA:	05-IMPULSAR LA INVESTIGACIÓN CIENTÍFICA Y TECNOLÓGICA DE ALTO IMPACTO EN LOS SECTORES ESTRATÉGICOS EN LAS REGIONES DEL ESTADO.	ACTIVIDAD:	1932-DESARROLLAR PROYECTO DE INVESTIGACIÓN
LÍNEAS DE ACCIÓN:	02-IMPULSAR EL DESARROLLO DE PROYECTOS Y PRODUCTOS DE INVESTIGACIÓN CIENTÍFICA CON INVERSIÓN PÚBLICO-PRIVADA EN MATERIA DE ENERGÍAS RENOVABLES, RECURSOS HÍDRICOS, AGROPECUARIO, FORESTAL, BIODIVERSIDAD Y MEDIO AMBIENTE, ENTRE ALGUNOS, QUE PERMITIRÁN DETONAR LA COMPETITIVIDAD DEL ESTADO.		
UE:	001-UNIVERSIDAD DE LA CAÑADA		

ESTRUCTURA PROGRAMATICA							
PROGRAMA		SUBPROGRAMA		PROYECTO		OBRA/ACTIVIDAD	
104-FOMENTO AL DESARROLLO DE LA CIENCIA, LA TECNOLOGÍA Y LA INNOVACIÓN		04-GENERACIÓN DE INVESTIGACIÓN CIENTÍFICA Y TECNOLÓGICA		000--		001-DESARROLLAR PROYECTOS DE INVESTIGACIÓN EN LA CAÑADA	
Población o Área de Enfoque Potencial	Atributo de la Población o Área de Enfoque:	Producción Científica y Tecnológica		Hombres:	0	Mujeres:	0
						TOTAL:	4132148

PRESUPUESTO ANUAL							
Aprobado	Ampliación	Reducción	Modificado	EJERCIDO T1	EJERCIDO T2	EJERCIDO T3	EJERCIDO T4
8,464,136.23	93,792.95	78,731.25	8,479,197.93	2,756,583.48	0.00	0.00	0.00
						TOTAL EJERCIDO AL TRIMESTRE VIGENTE	
						2,756,583.48	

PRESUPUESTO TRIMESTRAL DE LA ACTIVIDAD							
Aprobado	Modificado	Comprometido	Devengado	Ejercido	% de Ejercido Vs. Modificado		
2,825,576.08	2,867,275.11	2,756,583.48	2,756,583.48	2,756,583.48	96.14		

DATOS DEL INDICADOR							
Nombre :	PORCENTAJE DE PROYECTOS DE INVESTIGACIÓN REALIZADOS			Número de indicador :	255		
Definición :	MIDE EL PORCENTAJE DE PROYECTOS DE INVESTIGACIÓN REALIZADOS, RESPECTO AL PROGRAMADO						
Método de Cálculo :	(NÚMERO DE PROYECTOS DE INVESTIGACIÓN REALIZADOS/ NÚMERO DE PROYECTOS DE INVESTIGACIÓN PROGRAMADOS)*100						

Tipo	Dimensión	Frecuencia de Medición	Forma de cálculo del indicador	Tipo de Valor	Sentido Esperado
GESTIÓN	EFICACIA	TRIMESTRAL	PORCENTAJE	FLUJO	ASCENDENTE
MEDIOS DE VERIFICACIÓN / FUENTE INFORMACIÓN				SUPUESTO	
INFORME DE RESULTADOS EMITIDO POR VICE-RECTORIA ACADÉMICA. VERIFICABLE EN LA PAGINA ELECTRONICA: WWW.UNCA.MX/AVANCE_MIR_2022				LOS INVESTIGADORES CUENTAN CON RECURSOS MATERIALES, FINANCIEROS, TECNOLÓGICOS, HUMANOS Y CONDICIONES PARA DESARROLLAR LOS PROYECTOS DE INVESTIGACIÓN.	

DATOS DE LA META							
Definición de la variable Meta:	1 - NÚMERO DE PROYECTOS DE INVESTIGACIÓN REALIZADOS						
Unidad de medida:	25 - NÚMERO						

LÍNEA BASE				VALOR PROGRAMADO ANUAL			
AÑO	2016	VALOR	9.00	AÑO	2022	VALOR	8.00

AVANCE TRIMESTRAL OBRA/ACTIVIDAD							
METAS	1er.TRIMESTRE	2o.TRIMESTRE	3er.TRIMESTRE	4o.TRIMESTRE	CUMPLIMIENTO DE METAS		
PROGRAMACIÓN INICIAL	2.00	2.00	2.00	2.00	T1+T2+T3+T4	8.00	
PROGRAMACIÓN ACTUALIZADA	2.00				T1+T2+T3+T4	2.00	
METAS ALCANZADAS	4.00	0.00	0.00	0.00	T1+T2+T3+T4	4.00	
PORCENTAJE ALCANZADO TRIMESTRAL	200.00	0.00	0.00	0.00	PORCENTAJE ALCANZADO ANUAL	50.00	

PORCENTAJE DE CUMPLIMIENTO ALCANZADO EN EL TRIMESTRE: 200.00 %

JEFE ADMINISTRATIVO
L.C.E. ALFONSO MARTINEZ LOPEZ
VICE-RECTOR ADMINISTRATIVO

TITULAR DE LA DEPENDENCIA/ENTIDAD
DR. MODESTO SEARA VAZQUEZ
RECTOR

REPORTE DE AVANCE DE GESTIÓN

UR 543 - UNIVERSIDAD DE LA CAÑADA

PRIMER TRIMESTRE 2022



Gobierno del Estado

ALINEACIÓN PED:	
EJE:	01-OAXACA INCLUYENTE CON EL DESARROLLO SOCIAL
TEMA:	01-EDUCACIÓN
OBJETIVO:	09-AMPLIAR Y DIVERSIFICAR LA OFERTA DE EDUCACIÓN SUPERIOR EN OAXACA PARA ATENDER LA DEMANDA DE MANERA ACCESIBLE Y CON EQUIDAD.
ESTRATEGIA:	02-PROMOVER LA PARTICIPACIÓN DE LAS INSTITUCIONES PÚBLICAS DE EDUCACIÓN SUPERIOR EN UN PROGRAMA PARA LA AMPLIACIÓN Y MEJORA DE LA INFRAESTRUCTURA FÍSICA Y EL EQUIPAMIENTO.
LÍNEAS DE ACCIÓN:	02-GESTIONAR RECURSOS DE LA FEDERACIÓN Y DEL GOBIERNO DEL ESTADO PARA PROYECTOS DE INVERSIÓN, ENTRE ELLOS LOS DE FONDOS CONCURSABLES, CON LA FINALIDAD DE AMPLIAR LA INFRAESTRUCTURA EDUCATIVA EN PROGRAMAS DE ALTA PERTINENCIA.
UE:	001-UNIVERSIDAD DE LA CAÑADA

MATRIZ DE INDICADORES PARA RESULTADOS:	
FIN:	CONTRIBUIR A UNA EDUCACIÓN SUPERIOR ACCESIBLE Y CON EQUIDAD
PROPÓSITO:	INSTITUCIONES DE EDUCACIÓN SUPERIOR EN EL ESTADO DE OAXACA VINCULADOS EN EL SECTOR PRODUCTIVO Y SOCIAL
COMPONENTE:	433-ESPACIO EDUCATIVO EN EL NIVEL SUPERIOR CONSTRUIDO
ACTIVIDAD:	148-CONSTRUIR ESPACIO EDUCATIVO

ESTRUCTURA PROGRAMÁTICA								
PROGRAMA		SUBPROGRAMA		PROYECTO			OBRA/ACTIVIDAD	
127-INCREMENTO DE LA OFERTA EDUCATIVA SUPERIOR		01-CONSTRUCCIÓN DE ESPACIOS EDUCATIVOS DE NIVEL SUPERIOR		001-AMPLIACIÓN DE LA BIBLIOTECA DE LA UNIVERSIDAD DE LA CAÑADA.			001-AMPLIACIÓN DE LA BIBLIOTECA DE LA UNIVERSIDAD DE LA CAÑADA.	
POBLACIÓN O ÁREA DE ENFOQUE POTENCIAL	ATRIBUTO DE LA POBLACIÓN O ÁREA DE ENFOQUE:	INSTITUCIÓN DE EDUCACIÓN SUPERIOR		HOMBRES:	0	MUJERES:	0	TOTAL: 40

PRESUPUESTO ANUAL							
Aprobado	Ampliación	Reducción	Modificado	EJERCIDO T1	EJERCIDO T2	EJERCIDO T3	EJERCIDO T4
0.00	2,716,228.02	0.00	2,716,228.02	2,716,228.02	0.00	0.00	0.00
TOTAL EJERCIDO AL TRIMESTRE VIGENTE							2,716,228.02

PRESUPUESTO TRIMESTRAL DE LA ACTIVIDAD							
Aprobado	Modificado	Comprometido	Devengado	Ejercido	% de Ejercido Vs. Modificado		
0.00	2,716,228.02	2,716,228.02	2,716,228.02	2,716,228.02	100.00		

DATOS DEL INDICADOR							
Nombre :	PORCENTAJE DE METROS CUADRADOS CONSTRUIDOS			Número de indicador :	1430		
Definición :	MIDE EL PORCENTAJE DE METROS CUADRADOS CONSTRUIDOS, RESPECTO AL TOTAL DE METROS PROGRAMADOS						
Método de Cálculo :	(METROS CUADRADOS CONSTRUIDOS/ METROS CUADRADOS PROGRAMADOS A CONSTRUIR) * 100						
Tipo	Dimensión	Frecuencia de Medición	Forma de cálculo del indicador	Tipo de Valor	Sentido Esperado		
GESTIÓN	EFICACIA	TRIMESTRAL	PORCENTAJE	FLUJO	ASCENDENTE		
MEDIOS DE VERIFICACIÓN / FUENTE INFORMACIÓN				SUPUESTO			
ACTA ENTREGA-RECEPCIÓN RESGUARDADA POR VICE-RECTORIA ADMINISTRATIVA, VERIFICABLE EN LA PAGINA ELECTRONICA: WWW.UNCA.MX/AVANCE_MIR_2022				LA GESTIÓN DE LOS RECURSOS SE REALIZA EN TIEMPO Y FORMA			

DATOS DE LA META							
Definición de la variable Meta:	1 - METROS CUADRADOS CONSTRUIDOS						
Unidad de medida:	15 - METRO CUADRADO						

LÍNEA BASE				VALOR PROGRAMADO ANUAL			
AÑO	2016	VALOR	0.00	AÑO	2022	VALOR	325.00

AVANCE TRIMESTRAL OBRA/ACTIVIDAD							
METAS	1er.TRIMESTRE	2o.TRIMESTRE	3er.TRIMESTRE	4o.TRIMESTRE	CUMPLIMIENTO DE METAS		
PROGRAMACIÓN INICIAL	325.00	0.00	0.00	0.00	T1+T2+T3+T4 325.00		
PROGRAMACIÓN ACTUALIZADA	325.00				T1+T2+T3+T4 325.00		
METAS ALCANZADAS PORCENTAJE ALCANZADO TRIMESTRAL	325.00	0.00	0.00	0.00	T1+T2+T3+T4 325.00		
	100.00	0.00	0.00	0.00	PORCENTAJE ALCANZADO ANUAL 100.00		

PORCENTAJE DE CUMPLIMIENTO ALCANZADO EN EL TRIMESTRE: 100.00 %

JEFE ADMINISTRATIVO
L.C.E. ALFONSO MARTINEZ LOPEZ
VICE-RECTOR ADMINISTRATIVO

TITULAR DE LA DEPENDENCIA/ENTIDAD
DR. MODESTO SEARA VAZQUEZ
RECTOR

**REPORTE DE AVANCE DE GESTIÓN
UR 543 - UNIVERSIDAD DE LA CAÑADA
PRIMER TRIMESTRE 2022**



UE: 001-UNIVERSIDAD DE LA CAÑADA

ESTRUCTURA PROGRAMATICA										
PROGRAMA		SUBPROGRAMA		PROYECTO			OBRA/ACTIVIDAD			
127-INCREMENTO DE LA OFERTA EDUCATIVA SUPERIOR		01-CONSTRUCCIÓN DE ESPACIOS EDUCATIVOS DE NIVEL SUPERIOR		002-CONSTRUCCIÓN DE UN SISTEMA FOTOVOLTAICO PARA LA UNIVERSIDAD DE LA CAÑADA.			001-CONSTRUCCIÓN DE UN SISTEMA FOTOVOLTAICO PARA LA UNIVERSIDAD DE LA CAÑADA.			
POBLACIÓN O ÁREA DE ENFOQUE POTENCIAL	ATRIBUTO DE LA POBLACIÓN O ÁREA DE ENFOQUE:	INSTITUCIÓN DE EDUCACIÓN SUPERIOR		HOMBRES:	0	MUJERES:	0	TOTAL:	40	
PRESUPUESTO ANUAL										
Aprobado	Ampliación	Reducción	Modificado	EJERCIDO T1		EJERCIDO T2		EJERCIDO T3		
0.00	3,302,128.95	0.00	3,302,128.95	3,302,128.95		0.00		0.00		
								TOTAL EJERCIDO AL TRIMESTRE VIGENTE		3,302,128.95
PRESUPUESTO TRIMESTRAL DE LA ACTIVIDAD										
Aprobado		Modificado		Comprometido		Devengado		Ejercido	% de Ejercido Vs. Modificado	
0.00		3,302,128.95		3,302,128.95		3,302,128.95		3,302,128.95	100.00	
DATOS DEL INDICADOR										
Nombre :	PORCENTAJE DE METROS CUADRADOS CONSTRUIDOS				Número de indicador :	1430				
Definición :	MIDE EL PORCENTAJE DE METROS CUADRADOS CONSTRUIDOS, RESPECTO AL TOTAL DE METROS PROGRAMADOS									
Método de Cálculo :	(METROS CUADRADOS CONSTRUIDOS/ METROS CUADRADOS PROGRAMADOS A CONSTRUIR) * 100									
Tipo	Dimensión		Frecuencia de Medición		Forma de cálculo del indicador		Tipo de Valor		Sentido Esperado	
GESTIÓN	EFICACIA		TRIMESTRAL		PORCENTAJE		FLUJO		ASCENDENTE	
MEDIOS DE VERIFICACIÓN / FUENTE INFORMACIÓN					SUPUESTO					
ACTA ENTREGA-RECEPCIÓN RESGUARDADA POR VICE-RECTORIA ADMINISTRATIVA, VERIFICABLE EN LA PAGINA ELECTRONICA: WWW.UNCA.MX/AVANCE_MIR_2022					LA GESTIÓN DE LOS RECURSOS SE REALIZA EN TIEMPO Y FORMA					
DATOS DE LA META										
Definición de la variable Meta:	1 - METROS CUADRADOS CONSTRUIDOS									
Unidad de medida:	15 - METRO CUADRADO									
LÍNEA BASE					VALOR PROGRAMADO ANUAL					
AÑO	2016		VALOR	0.00	AÑO	2022		VALOR	895.33	
AVANCE TRIMESTRAL OBRA/ACTIVIDAD										
METAS	1er.TRIMESTRE		2o.TRIMESTRE		3er.TRIMESTRE		4o.TRIMESTRE		CUMPLIMIENTO DE METAS	
PROGRAMACIÓN INICIAL	895.33	0.00	0.00	0.00	0.00	0.00	T1+T2+T3+T4	895.33		
PROGRAMACIÓN ACTUALIZADA	895.33						T1+T2+T3+T4	895.33		
METAS ALCANZADAS	895.33	0.00	0.00	0.00	0.00	0.00	T1+T2+T3+T4	895.33		
PORCENTAJE ALCANZADO TRIMESTRAL	100.00	0.00	0.00	0.00	0.00	0.00	PORCENTAJE ALCANZADO ANUAL	100.00		

PORCENTAJE DE CUMPLIMIENTO ALCANZADO EN EL TRIMESTRE: 100.00 %

JEFE ADMINISTRATIVO
L.C.E. ALFONSO MARTINEZ LOPEZ
VICE-RECTOR ADMINISTRATIVO

TITULAR DE LA DEPENDENCIA/ENTIDAD
DR. MODESTO SEARA VAZQUEZ
RECTOR

**REPORTE DE AVANCE DE GESTIÓN
UR 543 - UNIVERSIDAD DE LA CAÑADA
PRIMER TRIMESTRE 2022**



ALINEACIÓN PED:
ESTRATEGIA: 02-PROMOVER LA PARTICIPACIÓN DE LAS INSTITUCIONES PÚBLICAS DE EDUCACIÓN SUPERIOR EN UN PROGRAMA PARA LA AMPLIACIÓN Y MEJORA DE LA INFRAESTRUCTURA FÍSICA Y EL EQUIPAMIENTO.
LÍNEAS DE ACCIÓN: 02-GESTIONAR RECURSOS DE LA FEDERACIÓN Y DEL GOBIERNO DEL ESTADO PARA PROYECTOS DE INVERSIÓN, ENTRE ELLOS LOS DE FONDOS CONCURSABLES, CON LA FINALIDAD DE AMPLIAR LA INFRAESTRUCTURA EDUCATIVA EN PROGRAMAS DE ALTA PERTINENCIA.
UE: 001-UNIVERSIDAD DE LA CAÑADA

MATRIZ DE INDICADORES PARA RESULTADOS:
COMPONENTE: 435-ESPACIO EDUCATIVO EN EL NIVEL SUPERIOR REPARADO
ACTIVIDAD: 152-REPARAR ESPACIO EDUCATIVO

ESTRUCTURA PROGRAMATICA									
PROGRAMA		SUBPROGRAMA		PROYECTO			OBRA/ACTIVIDAD		
127-INCREMENTO DE LA OFERTA EDUCATIVA SUPERIOR		02-REPARACIÓN DE ESPACIOS EDUCATIVOS DE NIVEL SUPERIOR		002-REEMPLAZO DE LAMPARAS Y LUMINARIAS TECNOLOGÍA LED EN EL INTERIOR DE LOS EDIFICIOS DE LA UNIVERSIDAD DE LA CAÑADA. SEGUNDA ETAPA			001-REEMPLAZO DE LAMPARAS Y LUMINARIAS TECNOLOGÍA LED EN EL INTERIOR DE LOS EDIFICIOS DE LA UNIVERSIDAD DE LA CAÑADA. SEGUNDA ETAPA		
POBLACIÓN O ÁREA DE ENFOQUE POTENCIAL	ATRIBUTO DE LA POBLACIÓN O ÁREA DE ENFOQUE:	INSTITUCIÓN DE EDUCACIÓN SUPERIOR		HOMBRES:	0	MUJERES:	0	TOTAL:	40
PRESUPUESTO ANUAL									
Aprobado	Ampliación	Reducción	Modificado	EJERCIDO T1		EJERCIDO T2		EJERCIDO T3	
0.00	98,557.95	0.00	98,557.95	98,557.95		0.00		0.00	
				TOTAL EJERCIDO AL TRIMESTRE VIGENTE				98,557.95	
PRESUPUESTO TRIMESTRAL DE LA ACTIVIDAD									
Aprobado		Modificado		Comprometido		Devengado		% de Ejercido Vs. Modificado	
0.00		98,557.95		98,557.95		98,557.95		100.00	
DATOS DEL INDICADOR									
Nombre : PORCENTAJE DE ESPACIOS EDUCATIVOS REPARADOS				Número de indicador : 2466					
Definición : MIDE EL PORCENTAJE DE ESPACIOS EDUCATIVOS REPARADOS RESPECTO A LO AUTORIZADO									
Método de Cálculo : (NÚMERO DE ESPACIOS EDUCATIVOS REPARADOS/NÚMERO DE ESPACIOS EDUCATIVOS AUTORIZADOS) * 100									
Tipo	Dimensión		Frecuencia de Medición		Forma de cálculo del indicador		Tipo de Valor		Sentido Esperado
GESTIÓN	EFICACIA		TRIMESTRAL		PORCENTAJE		FLUJO		ASCENDENTE
MEDIOS DE VERIFICACIÓN / FUENTE INFORMACIÓN					SUPUESTO				
ACTA ENTREGA RECEPCIÓN RESGUARDADA POR VICE-RECTORÍA ADMINISTRATIVA, VERIFICABLE EN LA PÁGINA ELECTRÓNICA: WWW.UNCA.EDU.MX/AVANCE_MIR_2022					LA GESTIÓN DE LOS RECURSOS SE REALIZA EN TIEMPO Y FORMA				
DATOS DE LA META									
Definición de la variable Meta:		1 - NÚMERO DE ESPACIOS EDUCATIVOS REPARADOS							
Unidad de medida:		25 - NÚMERO							
LÍNEA BASE					VALOR PROGRAMADO ANUAL				
AÑO	2016	VALOR	1.00		AÑO	2022	VALOR	4.00	
AVANCE TRIMESTRAL OBRA/ACTIVIDAD									
METAS	1er.TRIMESTRE		2o.TRIMESTRE		3er.TRIMESTRE		4o.TRIMESTRE		CUMPLIMIENTO DE METAS
PROGRAMACIÓN INICIAL	4.00	0.00	0.00	0.00	0.00	0.00	T1+T2+T3+T4	4.00	
PROGRAMACIÓN ACTUALIZADA	4.00						T1+T2+T3+T4	4.00	
METAS ALCANZADAS	4.00	0.00	0.00	0.00	0.00	0.00	T1+T2+T3+T4	4.00	
PORCENTAJE ALCANZADO TRIMESTRAL	100.00	0.00	0.00	0.00	0.00	0.00	PORCENTAJE ALCANZADO ANUAL	100.00	

PORCENTAJE DE CUMPLIMIENTO ALCANZADO EN EL TRIMESTRE: 100.00 %

JEFE ADMINISTRATIVO
L.C.E. ALFONSO MARTINEZ LOPEZ
VICE-RECTOR ADMINISTRATIVO

TITULAR DE LA DEPENDENCIA/ENTIDAD
DR. MODESTO SEARA VAZQUEZ
RECTOR

**REPORTE DE AVANCE DE GESTIÓN
UR 543 - UNIVERSIDAD DE LA CAÑADA
PRIMER TRIMESTRE 2022**



UE: 001-UNIVERSIDAD DE LA CAÑADA

ESTRUCTURA PROGRAMATICA							
PROGRAMA		SUBPROGRAMA		PROYECTO		OBRA/ACTIVIDAD	
127-INCREMENTO DE LA OFERTA EDUCATIVA SUPERIOR		02-REPARACIÓN DE ESPACIOS EDUCATIVOS DE NIVEL SUPERIOR		001-REEMPLAZO DE LÁMPARAS Y LUMINARIAS TECNOLOGÍA LED EN EL INTERIOR DE LOS EDIFICIOS DE LA UNIVERSIDAD DE LA CAÑADA.		001-REEMPLAZO DE LÁMPARAS Y LUMINARIAS TECNOLOGÍA LED EN EL INTERIOR DE LOS EDIFICIOS DE LA UNIVERSIDAD DE LA CAÑADA.	
POBLACIÓN O ÁREA DE ENFOQUE POTENCIAL	ATRIBUTO DE LA POBLACIÓN O ÁREA DE ENFOQUE:	INSTITUCIÓN DE EDUCACIÓN SUPERIOR		HOMBRES:	0	MUJERES:	0
						TOTAL:	40
PRESUPUESTO ANUAL							
Aprobado	Ampliación	Reducción	Modificado	EJERCIDO T1	EJERCIDO T2	EJERCIDO T3	EJERCIDO T4
0.00	390,124.05	0.00	390,124.05	390,124.05	0.00	0.00	0.00
						TOTAL EJERCIDO AL TRIMESTRE VIGENTE	390,124.05
PRESUPUESTO TRIMESTRAL DE LA ACTIVIDAD							
Aprobado	Modificado	Comprometido	Devengado	Ejercido	% de Ejercido Vs. Modificado		
0.00	390,124.05	390,124.05	390,124.05	390,124.05	100.00		
DATOS DEL INDICADOR							
Nombre :	PORCENTAJE DE ESPACIOS EDUCATIVOS REPARADOS			Número de indicador :	2466		
Definición :	MIDE EL PORCENTAJE DE ESPACIOS EDUCATIVOS REPARADOS RESPECTO A LO AUTORIZADO						
Método de Cálculo :	(NÚMERO DE ESPACIOS EDUCATIVOS REPARADOS/NÚMERO DE ESPACIOS EDUCATIVOS AUTORIZADOS) * 100						
Tipo	Dimensión	Frecuencia de Medición	Forma de cálculo del indicador	Tipo de Valor	Sentido Esperado		
GESTIÓN	EFICACIA	TRIMESTRAL	PORCENTAJE	FLUJO	ASCENDENTE		
MEDIOS DE VERIFICACIÓN / FUENTE INFORMACIÓN				SUPUESTO			
ACTA ENTREGA RECEPCIÓN RESGUARDADA POR VICE-RECTORIA ADMINISTRATIVA, VERIFICABLE EN LA PAGINA ELECTRONICA: WWW.UNCA.EDU.MX/AVANCE MIR 2022				LA GESTIÓN DE LOS RECURSOS SE REALIZA EN TIEMPO Y FORMA			
DATOS DE LA META							
Definición de la variable Meta:	1 - NÚMERO DE ESPACIOS EDUCATIVOS REPARADOS						
Unidad de medida:	25 - NÚMERO						
LÍNEA BASE				VALOR PROGRAMADO ANUAL			
AÑO	2016	VALOR	1.00	AÑO	2022	VALOR	12.00
AVANCE TRIMESTRAL OBRA/ACTIVIDAD							
METAS	1er.TRIMESTRE	2o.TRIMESTRE	3er.TRIMESTRE	4o.TRIMESTRE	CUMPLIMIENTO DE METAS		
PROGRAMACIÓN INICIAL	12.00	0.00	0.00	0.00	T1+T2+T3+T4		12.00
PROGRAMACIÓN ACTUALIZADA	12.00				T1+T2+T3+T4		12.00
METAS ALCANZADAS	12.00	0.00	0.00	0.00	T1+T2+T3+T4		12.00
PORCENTAJE ALCANZADO TRIMESTRAL	100.00	0.00	0.00	0.00	PORCENTAJE ALCANZADO ANUAL		100.00

PORCENTAJE DE CUMPLIMIENTO ALCANZADO EN EL TRIMESTRE: 100.00 %

JEFE ADMINISTRATIVO
L.C.E. ALFONSO MARTINEZ LOPEZ
VICE-RECTOR ADMINISTRATIVO

TITULAR DE LA DEPENDENCIA/ENTIDAD
DR. MODESTO SEARA VAZQUEZ
RECTOR

REPORTE DE AVANCE DE GESTIÓN UR 543 - UNIVERSIDAD DE LA CAÑADA PRIMER TRIMESTRE 2022



Gobierno del Estado

ALINEACIÓN PED:		MATRIZ DE INDICADORES PARA RESULTADOS:	
EJE:	01-OAXACA INCLUYENTE CON EL DESARROLLO SOCIAL	FIN:	CONTRIBUIR A LA AMPLIACIÓN DE LA MATRÍCULA DE EDUCACIÓN SUPERIOR
TEMA:	01-EDUCACIÓN	PROPÓSITO:	EGRESADOS DE EDUCACIÓN MEDIA SUPERIOR Y DE LICENCIATURA CON SUFICIENTES POSIBILIDADES DE INGRESO, ATENCIÓN Y TERMINACIÓN DE ESTUDIOS
OBJETIVO:	10-AMPLIAR LA MATRÍCULA DE EDUCACIÓN SUPERIOR PROMOViendo LA FORMACIÓN DE CAPITAL HUMANO DE ALTO NIVEL CON UNA EDUCACIÓN SUPERIOR DE CALIDAD Y PERTINENCIA PARA EL ESTADO.	COMPONENTE:	599-ACCIONES DE GESTIÓN PARA LA FORMACIÓN PROFESIONAL Y POSGRADO
ESTRATEGIA:	02-PROMOVER MEJOR CALIDAD EN LOS COMPONENTES DEL PROCESO EDUCATIVO: DOCENTES, ESTUDIANTES, PLANES Y PROGRAMAS DE ESTUDIO.	ACTIVIDAD:	2132-GESTIÓN ADMINISTRATIVA Y FINANCIERA
LÍNEAS DE ACCIÓN:	01-IMPULSAR EN LAS LES LA FORMACIÓN Y ACTUALIZACIÓN PERMANENTE DEL PERSONAL DOCENTE CON PROGRAMAS CENTRADOS EN EL PROCESO DE ENSEÑANZA-APRENDIZAJE.		
UE:	001-UNIVERSIDAD DE LA CAÑADA		

ESTRUCTURA PROGRAMÁTICA							
PROGRAMA		SUBPROGRAMA		PROYECTO		OBRA/ACTIVIDAD	
139-FORMACIÓN PROFESIONAL Y POSGRADO		00--		000--		001-GESTIÓN, EJERCICIO Y SEGUIMIENTO DE LOS PROCESOS ADMINISTRATIVOS Y ACADÉMICOS EN LA CAÑADA	
POBLACIÓN O ÁREA DE ENFOQUE POTENCIAL	ATRIBUTO DE LA POBLACIÓN O ÁREA DE ENFOQUE:	EGRESADO DE EDUCACIÓN MEDIA SUPERIOR	HOMBRES:	24022	MUJERES:	28150	TOTAL: 52172

PRESUPUESTO ANUAL							
Aprobado	Ampliación	Reducción	Modificado	EJERCIDO T1	EJERCIDO T2	EJERCIDO T3	EJERCIDO T4
4,884,195.61	91,488.67	21,535.32	4,954,148.96	1,380,566.18	0.00	0.00	0.00
TOTAL EJERCIDO AL TRIMESTRE VIGENTE							1,380,566.18

PRESUPUESTO TRIMESTRAL DE LA ACTIVIDAD						
Aprobado	Modificado	Comprometido	Devengado	Ejercido	% de Ejercido Vs. Modificado	
1,514,018.79	1,513,098.35	1,380,689.18	1,380,566.18	1,380,566.18	91.24	

DATOS DEL INDICADOR							
Nombre :	PORCENTAJE DE GESTIONES ADMINISTRATIVAS Y FINANCIERAS REALIZADAS			Número de indicador :	2588		
Definición :	MIDE EL PORCENTAJE DE GESTIONES ADMINISTRATIVAS Y FINANCIERAS REALIZADAS, RESPECTO A LO PROGRAMADO						
Método de Cálculo :	(NÚMERO DE GESTIONES ADMINISTRATIVAS Y FINANCIERAS REALIZADAS / NÚMERO DE GESTIONES ADMINISTRATIVAS Y FINANCIERAS PROGRAMADAS A REALIZAR)*100						
Tipo	Dimensión	Frecuencia de Medición	Forma de cálculo del indicador	Tipo de Valor	Sentido Esperado		
GESTIÓN	EFICACIA	TRIMESTRAL	PORCENTAJE	FLUJO	ASCENDENTE		

MEDIOS DE VERIFICACIÓN / FUENTE INFORMACIÓN				SUPUESTO			
FICIO DE ENTREGA DE INFORMES MENSUALES Y TRIMESTRALES EMITIDOS Y RESGUARDADOS POR LA VICE-RECTORIA DE ADMINISTRACION Y VICE-RECTORIA ACADÉMICA				LAS CONDICIONES SOCIOECONOMICAS Y SANITARIAS SE MANTIENEN ESTABLES Y POSIBILITAN EL CUMPLIMIENTO EN TIEMPO Y FORMA DE LOS COMPROMISOS			

DATOS DE LA META							
Definición de la variable Meta:	1 - NÚMERO DE GESTIONES ADMINISTRATIVAS Y FINANCIERAS REALIZADAS						
Unidad de medida:	25 - NÚMERO						

LÍNEA BASE				VALOR PROGRAMADO ANUAL			
AÑO	2016	VALOR	20.00	AÑO	2022	VALOR	20.00

AVANCE TRIMESTRAL OBRA/ACTIVIDAD								
METAS	1er.TRIMESTRE		2o.TRIMESTRE		3er.TRIMESTRE		4o.TRIMESTRE	
PROGRAMACIÓN INICIAL	5.00	5.00	5.00	5.00	5.00	5.00	T1+T2+T3+T4	20.00
PROGRAMACIÓN ACTUALIZADA	5.00						T1+T2+T3+T4	5.00
METAS ALCANZADAS	5.00	0.00	0.00	0.00	0.00	0.00	T1+T2+T3+T4	5.00
PORCENTAJE ALCANZADO TRIMESTRAL	100.00	0.00	0.00	0.00	0.00	0.00	PORCENTAJE ALCANZADO ANUAL	25.00

PORCENTAJE DE CUMPLIMIENTO ALCANZADO EN EL TRIMESTRE: 100.00 %

JEFE ADMINISTRATIVO
L.C.E. ALFONSO MARTINEZ LOPEZ
VICE-RECTOR ADMINISTRATIVO

TITULAR DE LA DEPENDENCIA/ENTIDAD
DR. MODESTO SEARA VAZQUEZ
RECTOR

REPORTE DE AVANCE DE GESTIÓN

UR 543 - UNIVERSIDAD DE LA CAÑADA

PRIMER TRIMESTRE 2022



ALINEACIÓN PED:

ESTRATEGIA: 02-PROMOVER MEJOR CALIDAD EN LOS COMPONENTES DEL PROCESO EDUCATIVO: DOCENTES, ESTUDIANTES, PLANES Y PROGRAMAS DE ESTUDIO.

LÍNEAS DE ACCIÓN: 03-PROMOVER UNA EDUCACIÓN INTEGRAL EN LAS Y LOS ESTUDIANTES DE EDUCACIÓN SUPERIOR PARA LA FORMACIÓN DE PROFESIONISTAS CON RESPONSABILIDAD SOCIAL.

UE: 001-UNIVERSIDAD DE LA CAÑADA

MATRIZ DE INDICADORES PARA RESULTADOS:

COMPONENTE: 299-FORMACIÓN INTEGRAL A NIVEL SUPERIOR Y POSGRADO OTORGADO

ACTIVIDAD: 182-IMPARTIR HORA CLASE

ESTRUCTURA PROGRAMÁTICA							
PROGRAMA		SUBPROGRAMA		PROYECTO		OBRA/ACTIVIDAD	
139-FORMACIÓN PROFESIONAL Y POSGRADO		01-OTORGAMIENTO DE FORMACIÓN INTEGRAL A NIVEL SUPERIOR Y POSGRADO		000--		001-IMPARTIR HORAS CLASE EN LA CAÑADA	
POBLACIÓN O ÁREA DE ENFOQUE POTENCIAL	ATRIBUTO DE LA POBLACIÓN O ÁREA DE ENFOQUE:	EGRESADO DE EDUCACIÓN MEDIA SUPERIOR		HOMBRES:	24022	MUJERES:	28150
				TOTAL:			52172

PRESUPUESTO ANUAL							
Aprobado	Ampliación	Reducción	Modificado	EJERCIDO T1	EJERCIDO T2	EJERCIDO T3	EJERCIDO T4
8,470,546.76	123,601.86	52,102.48	8,542,046.14	2,479,971.22	0.00	0.00	0.00
				TOTAL EJERCIDO AL TRIMESTRE VIGENTE		2,479,971.22	

PRESUPUESTO TRIMESTRAL DE LA ACTIVIDAD							
Aprobado	Modificado	Comprometido	Devengado	Ejercido	% de Ejercido Vs. Modificado		
2,846,748.12	2,864,291.35	2,479,995.22	2,479,971.22	2,479,971.22	86.58		

DATOS DEL INDICADOR

Nombre : PORCENTAJE DE HORAS CLASE IMPARTIDAS

Definición : MIDE EL PORCENTAJE DE HORAS CLASE IMPARTIDAS CON RESPECTO A LAS HORAS CLASE PROGRAMADAS

Método de Cálculo : (NÚMERO DE HORAS CLASE IMPARTIDAS/ NÚMERO DE HORAS CLASE PROGRAMADAS)*100

Tipo	Dimensión	Frecuencia de Medición	Forma de cálculo del indicador	Tipo de Valor	Sentido Esperado
GESTIÓN	EFICACIA	TRIMESTRAL	PORCENTAJE	FLUJO	ASCENDENTE

MEDIOS DE VERIFICACIÓN / FUENTE INFORMACIÓN

REPORTE PARCIAL DE HORAS CLASE, VALIDADO Y RESGUARDADO POR LA VICE-RECTORIA ACADÉMICA, SE ACTUALIZA TRIMESTRALMENTE Y VERIFICABLE EN LA PÁGINA ELECTRÓNICA: WWW.UNCA.EDU.MX/AVANCE_MIR_2022

SUPUESTO

EXISTEN PROGRAMAS INSTITUCIONALES Y DE APOYO QUE BRINDAN CONDICIONES OPTIMAS PARA EL DESARROLLO DE ACTIVIDADES DOCENTES Y DE APOYO A LOS ESTUDIANTES

DATOS DE LA META

Definición de la variable Meta: 1 - NÚMERO DE HORAS CLASE IMPARTIDAS

Unidad de medida: 25 - NÚMERO

LÍNEA BASE				VALOR PROGRAMADO ANUAL			
AÑO	2016	VALOR	6,400.00	AÑO	2022	VALOR	6,400.00

AVANCE TRIMESTRAL OBRA/ACTIVIDAD							
METAS	1er.TRIMESTRE	2o.TRIMESTRE	3er.TRIMESTRE	4o.TRIMESTRE	CUMPLIMIENTO DE METAS		
PROGRAMACIÓN INICIAL	1,600.00	1,600.00	1,600.00	1,600.00	T1+T2+T3+T4	6,400.00	
PROGRAMACIÓN ACTUALIZADA	1,600.00				T1+T2+T3+T4	1,600.00	
METAS ALCANZADAS	1,600.00	0.00	0.00	0.00	T1+T2+T3+T4	1,600.00	
PORCENTAJE ALCANZADO TRIMESTRAL	100.00	0.00	0.00	0.00	PORCENTAJE ALCANZADO ANUAL	25.00	

PORCENTAJE DE CUMPLIMIENTO ALCANZADO EN EL TRIMESTRE: 100.00 %

JEFE ADMINISTRATIVO
L.C.E. ALFONSO MARTINEZ LOPEZ
VICE-RECTOR ADMINISTRATIVO

TITULAR DE LA DEPENDENCIA/ENTIDAD
DR. MODESTO SEARA VAZQUEZ
RECTOR

REPORTE DE AVANCE DE GESTIÓN

UR 543 - UNIVERSIDAD DE LA CAÑADA

PRIMER TRIMESTRE 2022



Gobierno del Estado

ALINEACIÓN PED:

ESTRATEGIA: 02-PROMOVER MEJOR CALIDAD EN LOS COMPONENTES DEL PROCESO EDUCATIVO: DOCENTES, ESTUDIANTES, PLANES Y PROGRAMAS DE ESTUDIO.

LÍNEAS DE ACCIÓN: 03-PROMOVER UNA EDUCACIÓN INTEGRAL EN LAS Y LOS ESTUDIANTES DE EDUCACIÓN SUPERIOR PARA LA FORMACIÓN DE PROFESIONISTAS CON RESPONSABILIDAD SOCIAL.

UE: 001-UNIVERSIDAD DE LA CAÑADA

MATRIZ DE INDICADORES PARA RESULTADOS:

COMPONENTE: 299-FORMACIÓN INTEGRAL A NIVEL SUPERIOR Y POSGRADO OTORGADO

ACTIVIDAD: 1912-OFRECER SERVICIO EDUCATIVO COMPLEMENTARIO

ESTRUCTURA PROGRAMÁTICA							
PROGRAMA		SUBPROGRAMA		PROYECTO		OBRA/ACTIVIDAD	
139-FORMACIÓN PROFESIONAL Y POSGRADO		01-OTORGAMIENTO DE FORMACIÓN INTEGRAL A NIVEL SUPERIOR Y POSGRADO		000--		002-OFRECE SERVICIOS EDUCATIVOS COMPLEMENTARIOS EN LA CAÑADA	
POBLACIÓN O ÁREA DE ENFOQUE POTENCIAL	ATRIBUTO DE LA POBLACIÓN O ÁREA DE ENFOQUE:	EGRESADO DE EDUCACIÓN MEDIA SUPERIOR		HOMBRES:	24022	MUJERES:	28150
				TOTAL:			52172

PRESUPUESTO ANUAL							
Aprobado	Ampliación	Reducción	Modificado	EJERCIDO T1	EJERCIDO T2	EJERCIDO T3	EJERCIDO T4
1,902,754.57	2,399.38	83,104.66	1,822,049.29	378,496.20	0.00	0.00	0.00
				TOTAL EJERCIDO AL TRIMESTRE VIGENTE		378,496.20	

PRESUPUESTO TRIMESTRAL DE LA ACTIVIDAD							
Aprobado	Modificado	Comprometido	Devengado	Ejercido	% de Ejercido Vs. Modificado		
610,076.62	529,291.96	378,496.20	378,496.20	378,496.20	71.51		

DATOS DEL INDICADOR							
Nombre : PORCENTAJE DE JORNADAS ACADÉMICAS REALIZADAS				Número de indicador : 172			
Definición : MIDE EL PORCENTAJE DE JORNADAS ACADÉMICAS REALIZADAS CONTRA EL NÚMERO DE JORNADAS ACADÉMICAS PROGRAMADAS							
Método de Cálculo : (NÚMERO DE JORNADAS ACADÉMICAS REALIZADAS/ NÚMERO DE JORNADAS ACADÉMICAS PROGRAMADAS)*100							
Tipo	Dimensión	Frecuencia de Medición	Forma de cálculo del indicador	Tipo de Valor	Sentido Esperado		
GESTIÓN	EFICACIA	TRIMESTRAL	PORCENTAJE	FLUJO	ASCENDENTE		
MEDIOS DE VERIFICACIÓN / FUENTE INFORMACIÓN				SUPUESTO			
REPORTES DE ASISTENCIA POR TIPO DE SERVICIO, VALIDADOS Y RESGUARDADOS POR LA VICE RECTORIA ACADÉMICA. SE ACTUALIZA TRIMESTRALMENTE VERIFICABLE EN LA PÁGINA ELECTRÓNICA WWW.UNCA.MX/AVANCE_MIR_2022				LA PANDEMIA PROVOCADA POR EL SARS-COV-2, COVID 19 SE ENCUENTRA CONTROLADA Y LAS CONDICIONES LABORALES Y ECONÓMICAS SON FAVORABLES, PARA LEVAR A CABO LAS ACTIVIDADES.			

DATOS DE LA META							
Definición de la variable Meta: 1 - NÚMERO DE JORNADAS ACADÉMICAS REALIZADAS							
Unidad de medida: 25 - NÚMERO							

LÍNEA BASE				VALOR PROGRAMADO ANUAL			
AÑO	2016	VALOR	20.00	AÑO	2022	VALOR	20.00
AVANCE TRIMESTRAL OBRA/ACTIVIDAD							
METAS	1er.TRIMESTRE	2o.TRIMESTRE	3er.TRIMESTRE	4o.TRIMESTRE	CUMPLIMIENTO DE METAS		
PROGRAMACIÓN INICIAL	5.00	5.00	5.00	5.00	T1+T2+T3+T4	20.00	
PROGRAMACIÓN ACTUALIZADA	5.00				T1+T2+T3+T4	5.00	
METAS ALCANZADAS	5.00	0.00	0.00	0.00	T1+T2+T3+T4	5.00	
PORCENTAJE ALCANZADO TRIMESTRAL	100.00	0.00	0.00	0.00	PORCENTAJE ALCANZADO ANUAL	25.00	

PORCENTAJE DE CUMPLIMIENTO ALCANZADO EN EL TRIMESTRE: 100.00 %

DATOS DEL INDICADOR							
Nombre : PORCENTAJE DE VIAJES DE PRACTICA REALIZADOS				Número de indicador : 2284			
Definición : MIDE EL PORCENTAJE DE VIAJES DE PRACTICA, RESPECTO AL PROGRAMADO							
Método de Cálculo : (NÚMERO DE VIAJES DE PRACTICA REALIZADOS/ NÚMERO DE VIAJES DE PRACTICA PROGRAMADOS)*100							
Tipo	Dimensión	Frecuencia de Medición	Forma de cálculo del indicador	Tipo de Valor	Sentido Esperado		
GESTIÓN	EFICACIA	TRIMESTRAL	PORCENTAJE	FLUJO	ASCENDENTE		
MEDIOS DE VERIFICACIÓN / FUENTE INFORMACIÓN				SUPUESTO			
REPORTES DE ASISTENCIA POR TIPO DE SERVICIO, VALIDADOS Y RESGUARDADOS POR LA VICE RECTORIA ACADÉMICA. SE ACTUALIZA TRIMESTRALMENTE VERIFICABLE EN LA PÁGINA ELECTRÓNICA WWW.UNCA.MX/AVANCE_MIR_2022				LA PANDEMIA PROVOCADA POR EL SARS-COV-2, COVID 19 SE ENCUENTRA CONTROLADA Y LAS CONDICIONES LABORALES Y ECONÓMICAS SON FAVORABLES, PARA LEVAR A CABO LAS ACTIVIDADES.			

JEFE ADMINISTRATIVO
L.C.E. ALFONSO MARTINEZ LOPEZ
VICE-RECTOR ADMINISTRATIVO

TITULAR DE LA DEPENDENCIA/ENTIDAD
DR. MODESTO SEARA VAZQUEZ
RECTOR

**REPORTE DE AVANCE DE GESTIÓN
UR 543 - UNIVERSIDAD DE LA CAÑADA
PRIMER TRIMESTRE 2022**



Gobierno del Estado

DATOS DE LA META							
Definición de la variable Meta:		1 - NÚMERO DE VIAJES DE PRACTICA REALIZADOS					
Unidad de medida:		25 - NÚMERO					
LÍNEA BASE				VALOR PROGRAMADO ANUAL			
AÑO	2016		VALOR	28.00	AÑO	2022	
						VALOR	
						8.00	
AVANCE TRIMESTRAL OBRA/ACTIVIDAD							
METAS	1er.TRIMESTRE	2o.TRIMESTRE	3er.TRIMESTRE	4o.TRIMESTRE	CUMPLIMIENTO DE METAS		
PROGRAMACIÓN INICIAL	0.00	3.00	0.00	5.00	T1+T2+T3+T4		8.00
PROGRAMACIÓN ACTUALIZADA	0.00				T1+T2+T3+T4		0.00
METAS ALCANZADAS	1.00	0.00	0.00	0.00	T1+T2+T3+T4		1.00
PORCENTAJE ALCANZADO TRIMESTRAL	0.00	0.00	0.00	0.00	PORCENTAJE ALCANZADO ANUAL		12.50

PORCENTAJE DE CUMPLIMIENTO ALCANZADO EN EL TRIMESTRE: 0 %

DATOS DEL INDICADOR								
Nombre :		PORCENTAJE DE SERVICIOS EDUCATIVOS COMPLEMENTARIOS REALIZADOS			Número de indicador :			2274
Definición :		MIDE EL PORCENTAJE DE SERVICIOS EDUCATIVOS COMPLEMENTARIOS REALIZADOS, RESPECTO AL PROGRAMADO						
Método de Cálculo :		(NÚMERO DE SERVICIOS EDUCATIVOS COMPLEMENTARIOS REALIZADOS/ NÚMERO DE SERVICIOS EDUCATIVOS COMPLEMENTARIOS PROGRAMADOS)*100						
Tipo	Dimensión	Frecuencia de Medición	Forma de cálculo del indicador	Tipo de Valor	Sentido Esperado			
GESTIÓN	EFICACIA	TRIMESTRAL	PORCENTAJE	FLUJO	ASCENDENTE			
MEDIOS DE VERIFICACIÓN / FUENTE INFORMACIÓN				SUPUESTO				
REPORTES DE ASISTENCIA POR TIPO DE SERVICIO, VALIDADOS Y RESGUARDADOS POR LA VICE RECTORÍA ACADÉMICA. SE ACTUALIZA TRIMESTRALMENTE VERIFICABLE EN LA PÁGINA ELECTRÓNICA WWW.UNCA.MX/AVANCE_MIR_2022				LA PANDEMIA PROVOCADA POR EL SARS-COV-2, COVID 19 SE ENCUENTRA CONTROLADA Y LAS CONDICIONES LABORALES Y ECONÓMICAS SON FAVORABLES, PARA LEVAR A CABO LAS ACTIVIDADES.				
DATOS DE LA META								
Definición de la variable Meta:		1 - NÚMERO DE SERVICIOS EDUCATIVOS COMPLEMENTARIOS REALIZADOS						
Unidad de medida:		25 - NÚMERO						
LÍNEA BASE				VALOR PROGRAMADO ANUAL				
AÑO	2016		VALOR	6,180.00	AÑO	2022		
						VALOR		
						6,180.00		
AVANCE TRIMESTRAL OBRA/ACTIVIDAD								
METAS	1er.TRIMESTRE	2o.TRIMESTRE	3er.TRIMESTRE	4o.TRIMESTRE	CUMPLIMIENTO DE METAS			
PROGRAMACIÓN INICIAL	2,700.00	1,440.00	720.00	1,320.00	T1+T2+T3+T4		6,180.00	
PROGRAMACIÓN ACTUALIZADA	2,700.00				T1+T2+T3+T4		2,700.00	
METAS ALCANZADAS	2,700.00	0.00	0.00	0.00	T1+T2+T3+T4		2,700.00	
PORCENTAJE ALCANZADO TRIMESTRAL	100.00	0.00	0.00	0.00	PORCENTAJE ALCANZADO ANUAL		43.69	

PORCENTAJE DE CUMPLIMIENTO ALCANZADO EN EL TRIMESTRE: 100.00 %

DATOS DEL INDICADOR								
Nombre :		PORCENTAJE DE BECAS ALIMENTARIAS OTORGADAS			Número de indicador :			2203
Definición :		MIDE EL PORCENTAJE DE BECAS ALIMENTARIAS OTORGADAS, RESPECTO A LAS SOLICITADAS						
Método de Cálculo :		(NÚMERO DE BECAS ALIMENTARIAS OTORGADAS/ NÚMERO DE BECAS ALIMENTARIAS SOLICITADAS)*100						
Tipo	Dimensión	Frecuencia de Medición	Forma de cálculo del indicador	Tipo de Valor	Sentido Esperado			
GESTIÓN	EFICACIA	TRIMESTRAL	PORCENTAJE	FLUJO	ASCENDENTE			
MEDIOS DE VERIFICACIÓN / FUENTE INFORMACIÓN				SUPUESTO				
REPORTES DE ASISTENCIA POR TIPO DE SERVICIO, VALIDADOS Y RESGUARDADOS POR LA VICE RECTORÍA ACADÉMICA. SE ACTUALIZA TRIMESTRALMENTE VERIFICABLE EN LA PÁGINA ELECTRÓNICA WWW.UNCA.MX/AVANCE_MIR_2022				LA PANDEMIA PROVOCADA POR EL SARS-COV-2, COVID 19 SE ENCUENTRA CONTROLADA Y LAS CONDICIONES LABORALES Y ECONÓMICAS SON FAVORABLES, PARA LEVAR A CABO LAS ACTIVIDADES.				

JEFE ADMINISTRATIVO
L.C.E. ALFONSO MARTINEZ LOPEZ
VICE-RECTOR ADMINISTRATIVO

TITULAR DE LA DEPENDENCIA/ENTIDAD
DR. MODESTO SEARA VAZQUEZ
RECTOR

**REPORTE DE AVANCE DE GESTIÓN
UR 543 - UNIVERSIDAD DE LA CAÑADA
PRIMER TRIMESTRE 2022**



Gobierno del Estado

DATOS DE LA META							
Definición de la variable Meta:		1 - NÚMERO DE BECAS ALIMENTARIAS OTORGADAS					
Unidad de medida:		25 - NÚMERO					
LÍNEA BASE				VALOR PROGRAMADO ANUAL			
AÑO	2016	VALOR	60.00	AÑO	2022	VALOR	60.00
AVANCE TRIMESTRAL OBRA/ACTIVIDAD							
METAS	1er.TRIMESTRE	2o.TRIMESTRE	3er.TRIMESTRE	4o.TRIMESTRE	CUMPLIMIENTO DE METAS		
PROGRAMACIÓN INICIAL	15.00	15.00	15.00	15.00	T1+T2+T3+T4	60.00	
PROGRAMACIÓN ACTUALIZADA	15.00				T1+T2+T3+T4	15.00	
METAS ALCANZADAS	15.00	0.00	0.00	0.00	T1+T2+T3+T4	15.00	
PORCENTAJE ALCANZADO TRIMESTRAL	100.00	0.00	0.00	0.00	PORCENTAJE ALCANZADO ANUAL	25.00	

PORCENTAJE DE CUMPLIMIENTO ALCANZADO EN EL TRIMESTRE: 100.00 %

JEFE ADMINISTRATIVO
L.C.E. ALFONSO MARTINEZ LOPEZ
VICE-RECTOR ADMINISTRATIVO

TITULAR DE LA DEPENDENCIA/ENTIDAD
DR. MODESTO SEARA VAZQUEZ
RECTOR

REPORTE DE AVANCE DE GESTIÓN

UR 543 - UNIVERSIDAD DE LA CAÑADA

PRIMER TRIMESTRE 2022



Gobierno del Estado

ALINEACIÓN PED:		MATRIZ DE INDICADORES PARA RESULTADOS:			
EJE:	01-OAXACA INCLUYENTE CON EL DESARROLLO SOCIAL	FIN:	CONTRIBUIR A LA PRESTACIÓN DE SERVICIOS DE INVESTIGACIÓN, TRANSFERENCIA DE CONOCIMIENTOS, PROMOCIÓN DEL DESARROLLO Y EDUCACIÓN CONTINUA.		
TEMA:	01-EDUCACIÓN	PROPÓSITO:	INSTITUCIONES DE EDUCACIÓN SUPERIOR EN EL ESTADO DE OAXACA VINCULADOS EN EL SECTOR PRODUCTIVO Y SOCIAL		
OBJETIVO:	11-PROMOVER LA VINCULACIÓN DEL SECTOR EDUCATIVO DE TIPO SUPERIOR CON EL SECTOR PRODUCTIVO Y SOCIAL, A FIN DE PRESTAR SERVICIOS DE INVESTIGACIÓN, TRANSFERENCIA DE CONOCIMIENTOS, PROMOCIÓN DEL DESARROLLO Y EDUCACIÓN CONTINUA.	COMPONENTE:	334-SERVICIO SOCIAL Y CONSULTORÍA AL SECTOR PRODUCTIVO, SOCIAL Y GUBERNAMENTAL OTORGADA		
ESTRATEGIA:	01-PROMOVER LOS MECANISMOS PARA INCENTIVAR LA VINCULACIÓN ENTRE LAS IES Y LOS SECTORES PRODUCTIVO Y SOCIAL EN EL ESTADO DE OAXACA.	ACTIVIDAD:	1921-OTORGAR SERVICIO DE CONSULTORÍA A TERCEROS		
LÍNEAS DE ACCIÓN:	02-INCENTIVAR QUE LAS IES ENVÍEN BRIGADAS DE SERVICIO SOCIAL COMUNITARIO A LOCALIDADES CON MAYOR REZAGO SOCIAL.				
UE:	001-UNIVERSIDAD DE LA CAÑADA				

ESTRUCTURA PROGRAMÁTICA								
PROGRAMA		SUBPROGRAMA		PROYECTO			OBRA/ACTIVIDAD	
156-VINCULACIÓN DE LAS INSTITUCIONES DE NIVEL SUPERIOR CON EL SECTOR PRODUCTIVO Y SOCIAL.		01-OTORGAMIENTO DE SERVICIO SOCIAL Y CONSULTORÍA AL SECTOR PRODUCTIVO, SOCIAL Y GUBERNAMENTAL		000--			001-OTORGAR SERVICIOS DE CONSULTORÍA A TERCEROS EN LA CAÑADA	
POBLACIÓN O ÁREA DE ENFOQUE POTENCIAL	ATRIBUTO DE LA POBLACIÓN O ÁREA DE ENFOQUE:	INSTITUCIÓN DE EDUCACIÓN SUPERIOR		HOMBRES:	0	MUJERES:	0	TOTAL: 40

PRESUPUESTO ANUAL							
Aprobado	Ampliación	Reducción	Modificado	EJERCIDO T1	EJERCIDO T2	EJERCIDO T3	EJERCIDO T4
1,553,362.41	91.34	2,465.04	1,550,988.71	508,459.17	0.00	0.00	0.00
TOTAL EJERCIDO AL TRIMESTRE VIGENTE							508,459.17

PRESUPUESTO TRIMESTRAL DE LA ACTIVIDAD			
Aprobado	Modificado	Comprometido	Devengado
526,671.84	524,206.80	508,459.17	508,459.17
			Ejercido
			508,459.17
			% de Ejercido Vs. Modificado
			97.00

DATOS DEL INDICADOR					
Nombre :	PORCENTAJE DE SERVICIOS DE CONSULTORÍA OTORGADOS			Número de indicador :	222
Definición :	MIDE EL PORCENTAJE DE CONSULTORÍAS OTORGADAS RESPECTO DEL NÚMERO DE CONSULTORÍAS PROGRAMADAS				
Método de Cálculo :	(NÚMERO DE SERVICIOS DE CONSULTORÍA OTORGADOS / NÚMERO DE SERVICIOS DE CONSULTORÍA PROGRAMADOS)*100				
Tipo	Dimensión	Frecuencia de Medición	Forma de cálculo del indicador	Tipo de Valor	Sentido Esperado
GESTIÓN	EFICACIA	TRIMESTRAL	PORCENTAJE	FLUJO	ASCENDENTE

MEDIOS DE VERIFICACIÓN / FUENTE INFORMACIÓN		SUPUESTO	
INFORME DE LA COORDINACIÓN DE PROMOCIÓN DEL DESARROLLO, DISPONIBLE EN LA PÁGINA ELECTRÓNICA: WWW.UNCA.MX/AVANCE_MIR_2022		LA PANDEMIA PROVOCADA POR EL SARS-COV-2, COVID 19 SE ENCUENTRA CONTROLADA Y LAS CONDICIONES LABORALES Y ECONÓMICAS SON FAVORABLES, PARA LEVAR A CABO LAS ACTIVIDADES.	

DATOS DE LA META			
Definición de la variable Meta:	1 - NÚMERO DE SERVICIOS DE CONSULTORÍA OTORGADOS		
Unidad de medida:	25 - NÚMERO		

LÍNEA BASE				VALOR PROGRAMADO ANUAL			
AÑO	2016	VALOR	38.00	AÑO	2022	VALOR	24.00

AVANCE TRIMESTRAL OBRA/ACTIVIDAD							
METAS	1er.TRIMESTRE	2o.TRIMESTRE	3er.TRIMESTRE	4o.TRIMESTRE	CUMPLIMIENTO DE METAS		
PROGRAMACIÓN INICIAL	6.00	6.00	6.00	6.00	T1+T2+T3+T4	24.00	
PROGRAMACIÓN ACTUALIZADA	6.00				T1+T2+T3+T4	6.00	
METAS ALCANZADAS	0.00	0.00	0.00	0.00	T1+T2+T3+T4	0.00	
PORCENTAJE ALCANZADO TRIMESTRAL	0.00	0.00	0.00	0.00	PORCENTAJE ALCANZADO ANUAL	0.00	

PORCENTAJE DE CUMPLIMIENTO ALCANZADO EN EL TRIMESTRE: 0.00 %

JEFE ADMINISTRATIVO
L.C.E. ALFONSO MARTINEZ LOPEZ
VICE-RECTOR ADMINISTRATIVO

TITULAR DE LA DEPENDENCIA/ENTIDAD
DR. MODESTO SEARA VAZQUEZ
RECTOR

REPORTE DE AVANCE DE GESTIÓN UR 543 - UNIVERSIDAD DE LA CAÑADA PRIMER TRIMESTRE 2022



Gobierno del Estado

ALINEACIÓN PED:
ESTRATEGIA: 01-PROMOVER LOS MECANISMOS PARA INCENTIVAR LA VINCULACIÓN ENTRE LAS IES Y LOS SECTORES PRODUCTIVO Y SOCIAL EN EL ESTADO DE OAXACA.
LÍNEAS DE ACCIÓN: 02-INCENTIVAR QUE LAS IES ENVÍEN BRIGADAS DE SERVICIO SOCIAL COMUNITARIO A LOCALIDADES CON MAYOR REZAGO SOCIAL.
UE: 001-UNIVERSIDAD DE LA CAÑADA

MATRIZ DE INDICADORES PARA RESULTADOS:
COMPONENTE: 647-CULTURA, CIVISMO Y DEPORTE PROMOVIDO Y DIFUNDIDO
ACTIVIDAD: 247-REALIZAR EVENTO CULTURAL

ESTRUCTURA PROGRAMATICA							
PROGRAMA		SUBPROGRAMA		PROYECTO		OBRA/ACTIVIDAD	
156-VINCULACIÓN DE LAS INSTITUCIONES DE NIVEL SUPERIOR CON EL SECTOR PRODUCTIVO Y SOCIAL.		02-PROMOCIÓN Y DIFUSIÓN DE CULTURA, CIVISMO Y DEPORTE		000--		001-REALIZAR EVENTOS CULTURALES EN LA CAÑADA	
POBLACIÓN O ÁREA DE ENFOQUE POTENCIAL	ATRIBUTO DE LA POBLACIÓN O ÁREA DE ENFOQUE:	INSTITUCIÓN DE EDUCACIÓN SUPERIOR		HOMBRES:	0	MUJERES:	0
				TOTAL:			40

PRESUPUESTO ANUAL							
Aprobado	Ampliación	Reducción	Modificado	EJERCIDO T1	EJERCIDO T2	EJERCIDO T3	EJERCIDO T4
				537,238.51	0.00	0.00	0.00
1,629,648.99	5,432.48	159.93	1,634,921.54	TOTAL EJERCIDO AL TRIMESTRE VIGENTE			537,238.51

PRESUPUESTO TRIMESTRAL DE LA ACTIVIDAD							
Aprobado	Modificado	Comprometido	Devengado	Ejercido	% de Ejercido Vs. Modificado		
537,898.65	537,738.72	539,833.25	537,238.51	537,238.51	99.91		

DATOS DEL INDICADOR
Nombre : PORCENTAJE DE EVENTOS CULTURALES REALIZADOS **Número de indicador :** 247
Definición : MIDE EL PORCENTAJE DE EVENTOS CULTURALES REALIZADOS RESPECTO AL EL NÚMERO DE EVENTOS PROGRAMADOS
Método de Cálculo : (NÚMERO DE EVENTOS CULTURALES REALIZADOS / NÚMERO DE EVENTOS CULTURALES PROGRAMADOS)*100

Tipo	Dimensión	Frecuencia de Medición	Forma de cálculo del indicador	Tipo de Valor	Sentido Esperado
GESTIÓN	EFICACIA	TRIMESTRAL	PORCENTAJE	FLUJO	ASCENDENTE

MEDIOS DE VERIFICACIÓN / FUENTE INFORMACIÓN
 INFORME DE DIFUSIÓN CULTURAL, AVALADO Y RESGUARDADO POR LA VICE RECTORIA ACADÉMICA, SE ACTUALIZA SEMESTRALMENTE, VERIFICABLE EN LA PÁGINA ELECTRONICA: WWW.UNCA.EDU.MX/AVANCE_MIR_2022

SUPUESTO
 LA PANDEMIA PROVOCADA POR EL SARS-COV-2, COVID 19 SE ENCUENTRA CONTROLADA Y LAS CONDICIONES LABORALES Y ECONÓMICAS SON FAVORABLES, PARA LEVAR A CABO LAS ACTIVIDADES.

DATOS DE LA META
Definición de la variable Meta: 1 - NÚMERO DE EVENTOS CULTURALES REALIZADOS
Unidad de medida: 25 - NÚMERO

LÍNEA BASE				VALOR PROGRAMADO ANUAL			
AÑO	2016	VALOR	48.00	AÑO	2022	VALOR	35.00

AVANCE TRIMESTRAL OBRA/ACTIVIDAD							
METAS	1er.TRIMESTRE	2o.TRIMESTRE	3er.TRIMESTRE	4o.TRIMESTRE	CUMPLIMIENTO DE METAS		
PROGRAMACIÓN INICIAL	2.00	26.00	3.00	4.00	T1+T2+T3+T4	35.00	
PROGRAMACIÓN ACTUALIZADA	2.00				T1+T2+T3+T4	2.00	
METAS ALCANZADAS	2.00	0.00	0.00	0.00	T1+T2+T3+T4	2.00	
PORCENTAJE ALCANZADO TRIMESTRAL	100.00	0.00	0.00	0.00	PORCENTAJE ALCANZADO ANUAL	5.71	

PORCENTAJE DE CUMPLIMIENTO ALCANZADO EN EL TRIMESTRE: 100.00 %

JEFE ADMINISTRATIVO
 L.C.E. ALFONSO MARTINEZ LOPEZ
 VICE-RECTOR ADMINISTRATIVO

TITULAR DE LA DEPENDENCIA/ENTIDAD
 DR. MODESTO SEARA VAZQUEZ
 RECTOR



GOBIERNO DEL ESTADO
DE OAXACA



UNIVERSIDAD DE LA CAÑADA

Programas y Proyectos de Inversión

Programa o Proyecto de Inversión del Recurso Federal correspondiente al Fondo de Aportaciones Múltiples - Educación Superior cuyos datos de identificación son los siguientes:

Nombre de la Actividad	Características Generales	Numero de obra	Modalidad de Ejecución	Monto



GOBIERNO DEL ESTADO
DE OAXACA



RELACION DE BIENES INMUEBLES QUE COMPONEN EL PATRIMONIO
DEL 01 DE ENERO AL 31 DE MARZO DE 2022
(Pesos)

CUENTA	DESCRIPCIÓN DEL BIEN	Saldo Final
12310	TERRENOS	
12330	EDIFICIOS NO RESIDENCIALES	
12351	EDIFICACIÓN HABITACIONAL EN PROCESO	
12352	EDIFICACIÓN NO HABITACIONAL EN PROCESO	
12353	CONSTRUCCIÓN DE OBRAS PARA EL ABASTECIMIENTO DE AGUA, PETRÓLEO, GAS, ELECTRICIDAD Y TELECOMUNICACION	
12354	DIVISIÓN DE TERRENOS Y CONSTRUCCIÓN DE OBRAS DE URBANIZACIÓN EN PROCESO	
12355	CONSTRUCCIÓN DE VÍAS DE COMUNICACIÓN EN PROCESO	
12356	OTRAS CONSTRUCCIONES DE INGENIERÍA CIVIL U OBRA PESADA EN PROCESO	
12357	INSTALACIONES Y EQUIPAMIENTO EN CONSTRUCCIONES EN PROCESO	
12359	TRABAJOS DE ACABADOS EN EDIFICACIONES Y OTROS TRABAJOS ESPECIALIZADOS EN PROCESO	
12361	EDIFICACIÓN HABITACIONAL EN PROCESO	
12362	EDIFICACIÓN NO HABITACIONAL EN PROCESO	
12363	CONSTRUCCIÓN DE OBRAS PARA EL ABASTECIMIENTO DE AGUA, PETRÓLEO, GAS, ELECTRICIDAD Y TELECOMUNICACION	
12364	DIVISIÓN DE TERRENOS Y CONSTRUCCIÓN DE OBRAS DE URBANIZACIÓN	
12365	CONSTRUCCIÓN DE VÍAS DE COMUNICACIÓN EN PROCESO	
12366	OTRAS CONSTRUCCIONES DE INGENIERÍA CIVIL U OBRA PESADA EN PROCESO	
12367	INSTALACIONES Y EQUIPAMIENTO EN CONSTRUCCIONES EN PROCESO	
12369	TRABAJOS DE ACABADOS EN EDIFICACIONES Y OTROS TRABAJOS ESPECIALIZADOS EN PROCESO	
12390	OTROS BIENES INMUEBLES	
	SUMA TOTAL:	\$ 95,113,209.00



GOBIERNO DEL ESTADO
DE OAXACA

RELACION DE BIENES MUEBLES QUE COMPONEN EL PATRIMONIO
DEL 01 DE ENERO AL 31 DE MARZO DE 2022
(Pesos)

CUENTA	DESCRIPCIÓN DEL BIEN	Saldo Final
12411	MUEBLES DE OFICINA Y ESTANTERÍA	\$ 1,339,402.00
12412	MUEBLES, EXCEPTO DE OFICINA Y ESTANTERÍA	\$ 34,813.00
12413	EQUIPO DE CÓMPUTO Y DE TECNOLOGÍAS DE LA INFORMACIÓN	\$ 4,462,686.00
12419	OTROS MOBILIARIOS Y EQUIPOS DE ADMINISTRACIÓN	\$ 15,351.00
12421	EQUIPOS Y APARATOS AUDIOVISUALES	\$ 1,429,524.00
12422	APARATOS DEPORTIVOS	
12423	CÁMARAS FOTOGRÁFICAS Y DE VIDEO	\$ 69,238.00
12429	OTRO MOBILIARIO Y EQUIPO EDUCACIONAL Y RECREATIVO	\$ 335,587.00
12431	EQUIPO MÉDICO Y DE LABORATORIO	
12432	INSTRUMENTAL MÉDICO Y DE LABORATORIO	\$ 14,653,932.00
12441	AUTOMÓVILES Y CAMIONES	\$ 1,681,404.00
12443	EQUIPO AEROESPACIAL	
12449	OTROS EQUIPOS DE TRANSPORTE	
12450	EQUIPO DE DEFENSA Y SEGURIDAD	
12461	MAQUINARIA Y EQUIPO AGROPECUARIO	
12462	MAQUINARIA Y EQUIPO INDUSTRIAL	\$ 33,035.00
12463	MAQUINARIA Y EQUIPO DE CONSTRUCCIÓN	
12464	SISTEMAS DE AIRE ACONDICIONADO, CALEFACCIÓN Y DE REFRIGERACIÓN INDUSTRIAL Y COMERCIAL	\$ 1,621,864.00
12465	EQUIPO DE COMUNICACIÓN Y TELECOMUNICACIÓN	\$ 335,164.00
12466	EQUIPOS DE GENERACIÓN ELÉCTRICA, APARATOS Y ACCESORIOS ELÉCTRICOS	\$ 454,598.00
12467	HERRAMIENTAS Y MÁQUINAS-HERRAMIENTA	\$ 332,592.00
12469	OTROS EQUIPOS	\$ 4,290,133.00
12471	BIENES ARTÍSTICOS, CULTURALES Y CIENTÍFICOS	
12483	AVES	
12484	OVINOS Y CAPRINOS	
12486	EQUINOS	
12487	ESPECIES MENORES Y DE ZOOLOGÍCO	
12488	ÁRBOLES Y PLANTAS	
12489	OTROS ACTIVOS BIOLÓGICOS	
	SUMA TOTAL:	\$31,089,323.00



GOBIERNO DEL ESTADO
DE OAXACA



RELACION DE CUENTAS BANCARIAS PRODUCTIVAS ESPECIFICAS
DEL 01 DE ENERO AL 31 DE MARZO DE 2022

FONDO, PROGRAMA O CONVENIO	DATOS DE LA CUENTA BANCARIA		
	INSTITUCION BANCARIA	NUMERO DE CUENTA	FECHA DE APERTURA
GASTOS DE OPERACIÓN FEDERAL 2022	CITIBANAMEX S.A	7017 862854	17/02/2022
SUBSIDIO FEDERAL 2022	CITIBANAMEX S.A.	7017 862862	17/02/2022



GOBIERNO DEL ESTADO
DE OAXACA



RELACIÓN DE ESQUEMAS BURSÁTILES Y DE COBERTURAS FINANCIERAS

NO APLICA



GOBIERNO DEL ESTADO
DE OAXACA



Montos pagados por ayudas y subsidios
Del 01 de Enero al 31 de Marzo de 2022

CONCEPTO	AYUDA A:	SUBSIDIO	SECTOR (ECONOMICO O SOCIAL)	BENEFICIARIO	CURP	RFC	MONTO PAGADO
BECA ALIMENTARIA	RAMIREZ DE JESUS ALVARO		SOCIAL	RAMIREZ DE JESUS ALVARO	RAJA010907HPLMSLA4	RAJA010907	\$332.50
BECA ALIMENTARIA	CARRERA BRAVO ROCIO		SOCIAL	CARRERA BRAVO ROCIO	CABR030518MOCRRCA1	CABR030518	\$332.50
						TOTAL:	\$665.00

UNIVERSIDAD DE LA CAÑADA					
Estado de Situación Financiera Detallado - LDF					
Al 31 de marz de 2022 y al 31 de diciembre de 2021					
(PESOS)					
Concepto	31 de marzo de 2022	31 de diciembre de 2021	Concepto	31 de marzo de 2022	31 de diciembre de 2021
ACTIVO			PASIVO		
Activo Circulante			Pasivo Circulante		
Efectivo y Equivalentes	3,327,436	4,186,088	Cuentas por Pagar a Corto Plazo	1,658,444	1,843,412
Efectivo	21,000	1,000	Servicios Personales por Pagar a Corto Plazo	0	0
Bancos/Tesorería	0	0	Proveedores por Pagar a Corto Plazo	17	0
Bancos/Dependencias y Otros	2,047,378	3,771,142	Contratistas por Obras Públicas por Pagar a Corto Plazo	0	1,684
Inversiones Temporales (Hasta 3 meses)	1,250,413	405,301	Participaciones y Aportaciones por Pagar a Corto Plazo	0	0
Fondos con Afectación Específica	0	0	Transferencias Otorgadas por Pagar a Corto Plazo	2,515	32,116
Depósitos de Fondos de Terceros en Garantía y/o Administración	8,645	8,645	Intereses, Comisiones y Otros Gastos de la Deuda Pública por Pagar a Corto Plazo	0	0
Otros Efectivos y Equivalentes	0	0	Retenciones y Contribuciones por Pagar a Corto Plazo	977,708	723,966
Derechos a Recibir Efectivo o Equivalentes	898,892	1,010,892	Devoluciones de la Ley de Ingresos por Pagar a Corto Plazo	0	0
Inversiones Financieras de Corto Plazo	0	0	Otras Cuentas por Pagar a Corto Plazo	678,204	1,085,646
Cuentas por Cobrar a Corto Plazo	0	0	Documentos por Pagar a Corto Plazo	0	0
Deudores Diversos por Cobrar a Corto Plazo	898,892	1,010,892	Documentos Comerciales por Pagar a Corto Plazo	0	0
Ingresos por Recuperar a Corto Plazo	0	0	Documentos con Contratistas por Obras Públicas por Pagar a Corto Plazo	0	0
Deudores por Anticipos de la Tesorería a Corto Plazo	0	0	Otros Documentos por Pagar a Corto Plazo	0	0
Préstamos Otorgados a Corto Plazo	0	0	Porción a Corto Plazo de la Deuda Pública a Largo Plazo	0	0
Otros Derechos a Recibir Efectivo o Equivalentes a Corto Plazo	0	0	Porción a Corto Plazo de la Deuda Pública	0	0
Derechos a Recibir Bienes o Servicios	0	0	Porción a Corto Plazo de Arrendamiento Financiero	0	0
Anticipo a Proveedores por Adquisición de Bienes y Prestación de Servicios a Corto Plazo	0	0	Títulos y Valores a Corto Plazo	0	0
Anticipo a Proveedores por Adquisición de Bienes Inmuebles y Muebles a Corto Plazo	0	0	Pasivos Diferidos a Corto Plazo	0	0
Anticipo a Proveedores por Adquisición de Bienes Intangibles a Corto Plazo	0	0	Ingresos Cobrados por Adelantado a Corto Plazo	0	0
Anticipo a Contratistas por Obras Públicas a Corto Plazo	0	0	Intereses Cobrados por Adelantado a Corto Plazo	0	0
Otros Derechos a Recibir Bienes o Servicios a Corto Plazo	0	0	Otros Pasivos Diferidos a Corto Plazo	0	0
Inventarios	0	0	Fondos y Bienes de Terceros en Garantía y/o Administración a Corto Plazo	0	0
Inventario de Mercancías para Venta	0	0	Fondos en Garantía a Corto Plazo	0	0
Inventario de Mercancías Terminadas	0	0	Fondos en Administración a Corto Plazo	0	0
Inventario de Mercancías en Proceso de Elaboración	0	0	Fondos Contingentes a Corto Plazo	0	0
Inventario de Materias Primas, Materiales y Suministros para Producción	0	0	Fondos de Fideicomisos, Mandatos y Contratos Análogos a Corto Plazo	0	0
Bienes en Tránsito	0	0	Otros Fondos de Terceros en Garantía y/o Administración a Corto Plazo	0	0
Almacenes	0	0	Valores y Bienes en Garantía a Corto Plazo	0	0
Estimación por Pérdida o Deterioro de Activos Circulantes	0	0	Provisiones a Corto Plazo	0	0
Estimaciones para Cuentas Incobrables por Derechos a Recibir Efectivo o Equivalentes	0	0	Provisión para Demandas y Juicios a Corto Plazo	0	0
Estimación por Deterioro de Inventarios	0	0	Provisión para Contingencias a Corto Plazo	0	0
Otros Activos Circulantes	0	0	Otras Provisiones a Corto Plazo	0	0
Valores en Garantía	0	0	Otros Pasivos a Corto Plazo	0	0
Bienes en Garantía (excluye depósitos de fondos)	0	0	Ingresos por Clasificar	0	0
Bienes Derivados de Embargos, Decomisos, Aseguramientos y Dación en Pago	0	0	Recaudación por Participar	0	0
Adquisición con Fondos de Terceros	0	0	Otros Pasivos Circulantes	0	0
Total de Activos Circulantes	4,226,328	5,196,980	Total de Pasivos Circulantes	1,658,444	1,843,412
Activo No Circulante			Pasivo No Circulante		
Inversiones Financieras a Largo Plazo	0	0	Cuentas por Pagar a Largo Plazo	0	0
Derechos a Recibir Efectivo o Equivalentes a Largo Plazo	0	0	Documentos por Pagar a Largo Plazo	0	0
Bienes Inmuebles, Infraestructura y Construcciones en Proceso	95,113,209	83,231,929	Deuda Pública a Largo Plazo	0	0
Bienes Muebles	31,089,323	28,933,859	Pasivos Diferidos a Largo Plazo	0	0
Activos Intangibles	342,339	342,339	Fondos y Bienes de Terceros en Garantía y/o en Administración a Largo Plazo	0	0
Depreciación, Deterioro y Amortización Acumulada de Bienes	-11,540,761	-9,518,048	Provisiones a Largo Plazo	0	0
Activos Diferidos	0	0	Total de Pasivos No Circulantes	0	0
Estimación por Pérdida o Deterioro de Activos no Circulantes	0	0	Total del Pasivo	1,658,444	1,843,412
Otros Activos no Circulantes	0	0	HACIENDA PÚBLICA/PATRIMONIO		
Total de Activos No Circulantes	115,004,110	102,990,079	Hacienda Pública/Patrimonio Contribuido	-857,987	-223,175
Total del Activo	119,230,439	108,187,059	Aportaciones	0	0
			Donaciones de Capital	0	0
			Actualización de la Hacienda Pública/Patrimonio	-857,987	-223,175
			Hacienda Pública/Patrimonio Generado	118,429,982	106,566,822
			Resultados del Ejercicio (Ahorro/ Desahorro)	1,806,929	1,887,307
			Resultados de Ejercicios Anteriores	116,623,053	104,679,515
			Revalúos	0	0
			Reservas	0	0
			Rectificaciones de Resultados de Ejercicios Anteriores	0	0
			Exceso o Insuficiencia en la Actualización de la Hacienda Pública/Patrimonio	0	0
			Resultado por Posición Monetaria	0	0
			Resultado por Tenencia de Activos no Monetarios	0	0
			Total Hacienda Pública/Patrimonio	117,571,995	106,343,647
			Total del Pasivo y Hacienda Pública/Patrimonio	119,230,439	108,187,059

UNIVERSIDAD DE LA CAÑADA			
Balance Presupuestario - LDF			
Del 1 de enero al 31 de marzo de 2022			
(PESOS)			
Concepto	Estimado/ Aprobado	Devengado	Recaudado/ Pagado
A. Ingresos Totales (A = A1+A2+A3)	26,904,645	14,548,354	13,199,041
A1. Ingresos de Libre Disposición	16,138,060	7,413,243	6,101,006
A2. Transferencias Federales Etiquetadas	10,766,585	7,135,110	7,098,035
A3. Financiamiento Neto			
B. Egresos Presupuestarios¹ (B = B1+B2)	26,904,645	14,548,354	13,199,041
B1. Gasto No Etiquetado (sin incluir Amortización de la Deuda Pública)	16,138,060	7,413,243	6,101,006
B2. Gasto Etiquetado (sin incluir Amortización de la Deuda Pública)	10,766,585	7,135,110	7,098,035
C. Remanentes del Ejercicio Anterior (C = C1 + C2)		0	0
C1. Remanentes de Ingresos de Libre Disposición aplicados en el periodo			
C2. Remanentes de Transferencias Federales Etiquetadas aplicados en el periodo			
I. Balance Presupuestario (I = A - B + C)	0	0	0
II. Balance Presupuestario sin Financiamiento Neto (II = I - A3)	0	0	0
III. Balance Presupuestario sin Financiamiento Neto y sin Remanentes del Ejercicio Anterior (III = II - C)	0	0	0
Concepto	Aprobado	Devengado	Pagado
E. Intereses, Comisiones y Gastos de la Deuda (E = E1+E2)	0	0	0
E1. Intereses, Comisiones y Gastos de la Deuda con Gasto No Etiquetado			
E2. Intereses, Comisiones y Gastos de la Deuda con Gasto Etiquetado			
IV. Balance Primario (IV = III + E)	0	0	0
Concepto	Estimado/ Aprobado	Devengado	Recaudado/ Pagado
F. Financiamiento (F = F1 + F2)	0	0	0
F1. Financiamiento con Fuente de Pago de Ingresos de Libre Disposición			
F2. Financiamiento con Fuente de Pago de Transferencias Federales Etiquetadas			
G. Amortización de la Deuda (G = G1 + G2)	0	0	0
G1. Amortización de la Deuda Pública con Gasto No Etiquetado			
G2. Amortización de la Deuda Pública con Gasto Etiquetado			
A3. Financiamiento Neto (A3 = F - G)	0	0	0
Concepto	Estimado/ Aprobado	Devengado	Recaudado/ Pagado
A1. Ingresos de Libre Disposición	16,138,060	7,413,243	6,101,006
A3.1 Financiamiento Neto con Fuente de Pago de Ingresos de Libre Disposición (A3.1 = F1 - G1)	0	0	0
F1. Financiamiento con Fuente de Pago de Ingresos de Libre Disposición	0		
G1. Amortización de la Deuda Pública con Gasto No Etiquetado			
B1. Gasto No Etiquetado (sin incluir Amortización de la Deuda Pública)	16,138,060	7,413,243	6,101,006
C1. Remanentes de Ingresos de Libre Disposición aplicados en el periodo			
V. Balance Presupuestario de Recursos Disponibles (V = A1 + A3.1 - B1 + C1)	0	0	0
VI. Balance Presupuestario de Recursos Disponibles sin Financiamiento Neto (VI = V - A3.1)	0	0	0
Concept	Estimado/ Aprobado	Devengado	Recaudado/
A2. Transferencias Federales Etiquetadas	10,766,585	7,135,110	7,098,035
A3.2 Financiamiento Neto con Fuente de Pago de Transferencias Federales Etiquetadas (A3.2 = F2 - G2)	0	0	0
F2. Financiamiento con Fuente de Pago de Transferencias Federales			
G2. Amortización de la Deuda Pública con Gasto Etiquetado			
B2. Gasto Etiquetado (sin incluir Amortización de la Deuda Pública)	10,766,585	7,135,110	7,098,035
C2. Remanentes de Transferencias Federales Etiquetadas aplicados en el periodo			
VII. Balance Presupuestario de Recursos Etiquetados (VII = A2 + A3.2 - B2 + C2)	0	0	0
VIII. Balance Presupuestario de Recursos Etiquetados sin Financiamiento Neto (VIII = VII - A3.2)	0	0	0

UNIVERSIDAD DE LA CÁNDIDA
Estado Analítico de Ingreso Detallado - LDF
Del 1 de enero al 31 de marzo de 2022
(PESOS)

Concepto	Ingreso					Diferencia
	Estimado	Ampliaciones/ (Reducciones)	Modificado	Devengado	Recaudado	
Ingresos de Libre Disposición						
A. Impuestos						
B. Cuotas y Aportaciones de Seguridad Social						
C. Contribuciones de Mejoras						
D. Derechos						
E. Productos						
F. Aprovechamientos						
G. Ingresos por Ventas de Bienes y Servicios						
H. Participaciones (H=h1+h2+h3+h4+h5+h6+h7+h8+h9+h10+h11)	0	0	0	0	0	0
h1) Fondo General de Participaciones						
h2) Fondo de Fomento Municipal						
h3) Fondo de Fiscalización y Recaudación						
h4) Fondo de Compensación						
h5) Fondo de Extracción de Hidrocarburos						
h6) Impuesto Especial Sobre Producción y Servicios						
h7) 0.136% de la Recaudación Federal Participable						
h8) 3.17% Sobre Extracción de Petróleo						
h9) Gasolinas y Diésel						
h10) Fondo del Impuesto Sobre la Renta						
h11) Fondo de Estabilización de los Ingresos de las Entidades Federativas						
I. Incentivos Derivados de la Colaboración Fiscal (I=i1+i2+i3+i4+i5)	0	0	0	0	0	0
i1) Tenencia o Uso de Vehículos						
i2) Fondo de Compensación ISAN						
i3) Impuesto Sobre Automóviles Nuevos						
i4) Fondo de Compensación de Repecos-Intermedios						
i5) Otros Incentivos Económicos						
J. Transferencias	16,138,060	0	16,138,060	7,413,243	6,101,006	8,724,816
K. Convenios						
k1) Otros Convenios y Subsidios						
L. Otros Ingresos de Libre Disposición (L=l1+l2)	0	0	0	0	0	0
l1) Participaciones en Ingresos Locales						
l2) Otros Ingresos de Libre Disposición						
I. Total de Ingresos de Libre Disposición (I=A+B+C+D+E+F+G+H+I+J+K+L)	16,138,060	0	16,138,060	7,413,243	6,101,006	8,724,816
Ingresos Excedentes de Ingresos de Libre Disposición						
Transferencias Federales Etiquetadas						
A. Aportaciones (A=a1+a2+a3+a4+a5+a6+a7+a8)	0	0	0	0	0	0
a1) Fondo de Aportaciones para la Nómina Educativa y Gasto Operativo						
a2) Fondo de Aportaciones para los Servicios de Salud						
a3) Fondo de Aportaciones para la Infraestructura Social						
a4) Fondo de Aportaciones para el Fortalecimiento de los Municipios y de las Demarcaciones Territoriales del Distrito Federal						
a5) Fondo de Aportaciones Múltiples						
a6) Fondo de Aportaciones para la Educación Tecnológica y de Adultos						
a7) Fondo de Aportaciones para la Seguridad Pública de los Estados y del Distrito Federal						
a8) Fondo de Aportaciones para el Fortalecimiento de las Entidades Federativas						
B. Convenios (B=b1+b2+b3+b4)	0	0	0	0	0	0
b1) Convenios de Protección Social en Salud						
b2) Convenios de Descentralización						
b3) Convenios de Reasignación						
b4) Otros Convenios y Subsidios						
C. Fondos Distintos de Aportaciones (C=c1+c2)	0	0	0	0	0	0
c1) Fondo para Entidades Federativas y Municipios Productores de Hidrocarburos						
c2) Fondo Minero						
D. Transferencias, Subsidios y Subvenciones, y Pensiones y Jubilaciones	10,766,585	6,585,747	17,352,332	7,135,110	7,098,035	10,217,222
E. Otras Transferencias Federales Etiquetadas						
II. Total de Transferencias Federales Etiquetadas (II = A + B + C + D + E)	10,766,585	6,585,747	17,352,332	7,135,110	7,098,035	10,217,222
III. Ingresos Derivados de Financiamientos (III = A)	0	0	0	0	0	0
A. Ingresos Derivados de Financiamientos						
IV. Total de Ingresos (IV = I + II + III)	26,904,645	6,585,747	33,490,392	14,548,354	13,199,041	18,942,038
Datos Informativos						
1. Ingresos Derivados de Financiamientos con Fuente de Pago de Ingresos de Libre Disposición						
2. Ingresos Derivados de Financiamientos con Fuente de Pago de Transferencias Federales Etiquetadas						
3. Ingresos Derivados de Financiamientos (3 = 1 + 2)	0	0	0	0	0	0

UNIVERSIDAD DE LA CAÑADA							
Informe Analítico de la Deuda Pública y Otros Pasivos - LDF							
Del 1 de enero al 31 de marzo de 2022							
(PESOS)							
Denominación de la Deuda Pública y Otros Pasivos	Saldo al 31 de diciembre de 2021 (d)	Disposiciones del Periodo (e)	Amortizaciones del Periodo (f)	Revaluaciones, Reclasificaciones y Otros Ajustes (g)	Saldo Final del Periodo (h) h=d+e-f+g	Pago de Intereses del Periodo (i)	Pago de Comisiones y demás costos asociados durante el Periodo (j)
1. Deuda Pública (1=A+B)							
A. Corto Plazo (A=a1+a2+a3)							
a1) Instituciones de Crédito							
a2) Títulos y Valores							
a3) Arrendamientos Financieros							
B. Largo Plazo (B=b1+b2+b3)							
b1) Instituciones de Crédito							
b2) Títulos y Valores							
b3) Arrendamientos Financieros							
2. Otros Pasivos	2,962,068				1,658,444		
3. Total de la Deuda Pública y Otros Pasivos (3=1+2)	2,962,068				1,658,444		
4. Deuda Contingente ¹ (Informativo)							
A. Deuda Contingente 1							
B. Deuda Contingente 2							
C. Deuda Contingente XX							
5. Valor de Instrumentos Bono Cupón Cero ² (Informativo)							
A. Instrumento Bono Cupón Cero 1							
B. Instrumento Bono Cupón Cero 2							
C. Instrumento Bono Cupón Cero XX							

¹ Se refiere a cualquier Financiamiento sin fuente o garantía de pago definida, que sea asumida de manera solidaria o subsidiaria por las Entidades Federativas con sus Municipios, organismos descentralizados y empresas de participación estatal mayoritaria y fideicomisos, locales o municipales, y por los Municipios con sus respectivos organismos descentralizados y empresas de participación municipal mayoritaria.

² Se refiere al valor del Bono Cupón Cero que respalda el pago de los créditos asociados al mismo (Activo).

Obligaciones a Corto Plazo (k)	Monto Contratado (l)	Plazo Pactado (m)	Tasa de Interés (n)	Comisiones y Costos Relacionados (o)	Tasa Efectiva (p)
6. Obligaciones a Corto Plazo (Informativo)					
A. Crédito 1					
B. Crédito 2					
C. Crédito XX					

UNIVERSIDAD DE LA CAÑADA
 Informe Analítico de Obligaciones Diferentes de Financiamientos -LDF
 Del 1 de enero al 31 de marzo de 2022
 (PESOS)

Denominación de las Obligaciones Diferentes de Financiamiento (c)	Fecha del Contrato (d)	Fecha de inicio de operación del proyecto (e)	Fecha de vencimiento (f)	Monto de la inversión pactado (g)	Plazo pactado (h)	Monto promedio mensual del pago de la contraprestación (i)	Monto promedio mensual del pago de la contraprestación correspondiente al pago de inversión (j)	Monto pagado de la inversión al 31 de XXXX de 20XX (k)	Monto pagado de la inversión actualizado al 31 de XXXX de 20XX (l)	Saldo pendiente por pagar de la inversión al 31 de XXXX de 20XX (m = g - l)
A. Asociaciones Público Privadas (APP's) (A=a+b+c+d) a) APP 1 b) APP 2 c) APP 3 d) APP XX										
B. Otros Instrumentos (B=a+b+c+d) a) Otro Instrumento 1 b) Otro Instrumento 2 c) Otro Instrumento 3 d) Otro Instrumento XX										
C. Total de Obligaciones Diferentes de Financiamiento (C=A+B)										

No aplica

UNIVERSIDAD DE LA CAÑADA
Estado Analítico del Ejercicio del Presupuesto de Egresos Detallado - LDF
Clasificación por Objeto del Gasto (Capítulo y Concepto)
Del 1 de enero al 31 de marzo de 2022
(PESOS)

Concepto	Egresos					Subejercicio
	Aprobado	Ampliaciones/ (Reducciones)	Modificado	Devengado	Pagado	
I. Gasto No Etiquetado (I=A+B+C+D+E+F+G+H+I)	16,138,060	0	16,138,060	7,413,243	6,101,006	8,724,816
A. Servicios Personales (A=a1+a2+a3+a4+a5+a6+a7)	0	0	0	0	0	0
a1) Remuneraciones al Personal de Carácter Permanente						0
a2) Remuneraciones al Personal de Carácter Transitorio						0
a3) Remuneraciones Adicionales y Especiales						0
a4) Seguridad Social						0
a5) Otras Prestaciones Sociales y Económicas						0
a6) Previsiones						0
a7) Pago de Estímulos a Servidores Públicos						0
B. Materiales y Suministros (B=b1+b2+b3+b4+b5+b6+b7+b8+b9)	0	0	0	0	0	0
b1) Materiales de Administración, Emisión de Documentos y Artículos Oficiales						0
b2) Alimentos y Utensilios						0
b3) Materias Primas y Materiales de Producción y Comercialización						0
b4) Materiales y Artículos de Construcción y de Reparación						0
b5) Productos Químicos, Farmacéuticos y de Laboratorio						0
b6) Combustibles, Lubricantes y Aditivos						0
b7) Vestuario, Blancos, Prendas de Protección y Artículos Deportivos						0
b8) Materiales y Suministros Para Seguridad						0
b9) Herramientas, Refacciones y Accesorios Menores						0
C. Servicios Generales (C=c1+c2+c3+c4+c5+c6+c7+c8+c9)	0	0	0	0	0	0
c1) Servicios Básicos						0
c2) Servicios de Arrendamiento						0
c3) Servicios Profesionales, Científicos, Técnicos y Otros Servicios						0
c4) Servicios Financieros, Bancarios y Comerciales						0
c5) Servicios de Instalación, Reparación, Mantenimiento y Conservación						0
c6) Servicios de Comunicación Social y Publicidad						0
c7) Servicios de Traslado y Viáticos						0
c8) Servicios Oficiales						0
c9) Otros Servicios Generales						0
D. Transferencias, Asignaciones, Subsidios y Otras Ayudas (D=d1+d2+d3+d4+d5+d6+d7+d8+d9)	16,138,060	0	16,138,060	7,413,243	6,101,006	8,724,816
d1) Transferencias Internas y Asignaciones al Sector Público	16,138,060	0	16,138,060	7,413,243	6,101,006	8,724,816
d2) Transferencias al Resto del Sector Público						0
d3) Subsidios y Subvenciones						0
d4) Ayudas Sociales						0
d5) Pensiones y Jubilaciones						0
d6) Transferencias a Fideicomisos, Mandatos y Otros Análogos						0
d7) Transferencias a la Seguridad Social						0
d8) Donativos						0
d9) Transferencias al Exterior						0
E. Bienes Muebles, Inmuebles e Intangibles (E=e1+e2+e3+e4+e5+e6+e7+e8+e9)	0	0	0	0	0	0
e1) Mobiliario y Equipo de Administración						0
e2) Mobiliario y Equipo Educativo y Recreativo						0
e3) Equipo e Instrumental Médico y de Laboratorio						0
e4) Vehículos y Equipo de Transporte						0
e5) Equipo de Defensa y Seguridad						0
e6) Maquinaria, Otros Equipos y Herramientas	0	0	0	0	0	0
e7) Activos Biológicos						0
e8) Bienes Inmuebles						0
e9) Activos Intangibles						0
F. Inversión Pública (F=f1+f2+f3)	0	0	0	0	0	0
f1) Obra Pública en Bienes de Dominio Público						0
f2) Obra Pública en Bienes Propios						0
f3) Proyectos Productivos y Acciones de Fomento	0	0	0	0	0	0
G. Inversiones Financieras y Otras Provisiones (G=g1+g2+g3+g4+g5+g6+g7)	0	0	0	0	0	0
g1) Inversiones Para el Fomento de Actividades Productivas						0
g2) Acciones y Participaciones de Capital						0
g3) Compra de Títulos y Valores						0
g4) Concesión de Préstamos						0
g5) Inversiones en Fideicomisos, Mandatos y Otros Análogos						0
Fideicomiso de Desastres Naturales (Informativo)						0
g6) Otras Inversiones Financieras						0
g7) Provisiones para Contingencias y Otras Erogaciones Especiales						0
H. Participaciones y Aportaciones (H=h1+h2+h3)	0	0	0	0	0	0
h1) Participaciones						0
h2) Aportaciones						0
h3) Convenios						0
I. Deuda Pública (I=i1+i2+i3+i4+i5+i6+i7)	0	0	0	0	0	0
i1) Amortización de la Deuda Pública						0
i2) Intereses de la Deuda Pública						0
i3) Comisiones de la Deuda Pública						0
i4) Gastos de la Deuda Pública						0
i5) Costo por Coberturas						0
i6) Apoyos Financieros						0
i7) Adeudos de Ejercicios Fiscales Anteriores (ADEFAS)						0

Concepto	Egresos					Subejercicio
	Aprobado	Ampliaciones/ (Reducciones)	Modificado	Devengado	Pagado	
II. Gasto Etiquetado (II=A+B+C+D+E+F+G+H+I)	10,766,585	6,585,747	17,352,332	7,135,110	7,098,035	10,217,222
A. Servicios Personales (A=a1+a2+a3+a4+a5+a6+a7)	0	0	0	0	0	0
a1) Remuneraciones al Personal de Carácter Permanente	0	0	0	0	0	0
a2) Remuneraciones al Personal de Carácter Transitorio	0	0	0	0	0	0
a3) Remuneraciones Adicionales y Especiales	0	0	0	0	0	0
a4) Seguridad Social	0	0	0	0	0	0
a5) Otras Prestaciones Sociales y Económicas	0	0	0	0	0	0
a6) Previsiones	0	0	0	0	0	0
a7) Pago de Estímulos a Servidores Públicos	0	0	0	0	0	0
B. Materiales y Suministros (B=b1+b2+b3+b4+b5+b6+b7+b8+b9)	0	0	0	0	0	0
b1) Materiales de Administración, Emisión de Documentos y Artículos Oficiales						0
b2) Alimentos y Utensilios						0
b3) Materias Primas y Materiales de Producción y Comercialización						0
b4) Materiales y Artículos de Construcción y de Reparación						0
b5) Productos Químicos, Farmacéuticos y de Laboratorio						0
b6) Combustibles, Lubricantes y Aditivos						0
b7) Vestuario, Blancos, Prendas de Protección y Artículos Deportivos						0
b8) Materiales y Suministros Para Seguridad						0
b9) Herramientas, Refacciones y Accesorios Menores						0
C. Servicios Generales (C=c1+c2+c3+c4+c5+c6+c7+c8+c9)	0	0	0	0	0	0
c1) Servicios Básicos						0
c2) Servicios de Arrendamiento						0
c3) Servicios Profesionales, Científicos, Técnicos y Otros Servicios						0
c4) Servicios Financieros, Bancarios y Comerciales						0
c5) Servicios de Instalación, Reparación, Mantenimiento y Conservación						0
c6) Servicios de Comunicación Social y Publicidad						0
c7) Servicios de Traslado y Viáticos						0
c8) Servicios Oficiales						0
c9) Otros Servicios Generales						0
D. Transferencias, Asignaciones, Subsidios y Otras Ayudas (D=d1+d2+d3+d4+d5+d6+d7+d8+d9)	10,766,585	78,708	10,845,293	628,071	590,996	10,217,222
d1) Transferencias Internas y Asignaciones al Sector Público	10,716,585	41,722	10,758,307	627,406	590,331	10,130,901
d2) Transferencias al Resto del Sector Público						0
d3) Subsidios y Subvenciones						0
d4) Ayudas Sociales	50,000	36,986	86,986	665	665	86,321
d5) Pensiones y Jubilaciones						0
d6) Transferencias a Fideicomisos, Mandatos y Otros Análogos						0
d7) Transferencias a la Seguridad Social						0
d8) Donativos						0
d9) Transferencias al Exterior						0
E. Bienes Muebles, Inmuebles e Intangibles (E=e1+e2+e3+e4+e5+e6+e7+e8+e9)	0	0	0	0	0	0
e1) Mobiliario y Equipo de Administración						0
e2) Mobiliario y Equipo Educativo y Recreativo						0
e3) Equipo e Instrumental Médico y de Laboratorio						0
e4) Vehículos y Equipo de Transporte						0
e5) Equipo de Defensa y Seguridad						0
e6) Maquinaria, Otros Equipos y Herramientas						0
e7) Activos Biológicos						0
e8) Bienes Inmuebles						0
e9) Activos Intangibles						0
F. Inversión Pública (F=f1+f2+f3)	0	6,507,039	6,507,039	6,507,039	6,507,039	0
f1) Obra Pública en Bienes de Dominio Público	0	3,790,811	3,790,811	3,790,811	3,790,811	0
f2) Obra Pública en Bienes Propios	0	2,716,228	2,716,228	2,716,228	2,716,228	0
f3) Proyectos Productivos y Acciones de Fomento						0
G. Inversiones Financieras y Otras Provisiones (G=g1+g2+g3+g4+g5+g6+g7)	0	0	0	0	0	0
g1) Inversiones Para el Fomento de Actividades Productivas						0
g2) Acciones y Participaciones de Capital						0
g3) Compra de Títulos y Valores						0
g4) Concesión de Préstamos						0
g5) Inversiones en Fideicomisos, Mandatos y Otros Análogos						0
Fideicomiso de Desastres Naturales (Informativo)						0
g6) Otras Inversiones Financieras						0
g7) Provisiones para Contingencias y Otras Erogaciones Especiales						0
H. Participaciones y Aportaciones (H=h1+h2+h3)	0	0	0	0	0	0
h1) Participaciones						0
h2) Aportaciones						0
h3) Convenios						0
I. Deuda Pública (I=i1+i2+i3+i4+i5+i6+i7)	0	0	0	0	0	0
i1) Amortización de la Deuda Pública						0
i2) Intereses de la Deuda Pública						0
i3) Comisiones de la Deuda Pública						0
i4) Gastos de la Deuda Pública						0
i5) Costo por Coberturas						0
i6) Apoyos Financieros						0
i7) Adeudos de Ejercicios Fiscales Anteriores (ADEFAS)						0
III. Total de Egresos (III = I + II)	26,904,645	6,585,747	33,490,392	14,548,354	13,199,041	18,942,038

UNIVERSIDAD DE LA CAÑADA

Estado Analítico del Ejercicio del Presupuesto de Egresos Detallado - LDF

Clasificación Administrativa

Del 1 de enero al 31 de marzo de 2022

(PESOS)

Concepto	Egresos					Subejercicio
	Aprobado	Ampliaciones/ (Reducciones)	Modificado	Devengado	Pagado	
I. Gasto No Etiquetado (I=A)	16,138,060	0	16,138,060	7,413,243	6,101,006	8,724,816
A. SECRETARÍA DE FINANZAS	16,138,060	0	16,138,060	7,413,243	6,101,006	8,724,816
II. Gasto Etiquetado (II=A)	10,766,585	6,585,747	17,352,332	7,135,110	7,098,035	10,217,222
A. SECRETARIA DE FINANZAS	10,766,585	6,585,747	17,352,332	7,135,110	7,098,035	10,217,222
III. Total de Egresos (III = I + II)	26,904,645	6,585,747	33,490,392	14,548,354	13,199,041	18,942,038

UNIVERSIDAD DE LA CAÑADA
Estado Analítico del Ejercicio del Presupuesto de Egresos Detallado - LDF
Clasificación Funcional (Finalidad y Función)
Del 1 de enero al 31 de marzo de 2022
(PESOS)

Concepto	Egresos					Subejercicio
	Aprobado	Ampliaciones/ (Reducciones)	Modificado	Devengado	Pagado	
I. Gasto No Etiquetado (I=A+B+C+D)	16,138,060	0	16,138,060	7,413,243	6,101,006	8,724,816
A. Gobierno (A=a1+a2+a3+a4+a5+a6+a7+a8)	0	0	0	0	0	0
a1) Legislación						0
a2) Justicia						0
a3) Coordinación de la Política de Gobierno						0
a4) Relaciones Exteriores						0
a5) Asuntos Financieros y Hacendarios						0
a6) Seguridad Nacional						0
a7) Asuntos de Orden Público y de Seguridad Interior						0
a8) Otros Servicios Generales						0
B. Desarrollo Social (B=b1+b2+b3+b4+b5+b6+b7)	16,138,060	0	16,138,060	7,413,243	6,101,006	8,724,816
b1) Protección Ambiental						0
b2) Vivienda y Servicios a la Comunidad						0
b3) Salud						0
b4) Recreación, Cultura y Otras Manifestaciones Sociales						0
b5) Educación	16,138,060	0	16,138,060	7,413,243	6,101,006	8,724,816
b6) Protección Social						0
b7) Otros Asuntos Sociales						0
C. Desarrollo Económico (C=c1+c2+c3+c4+c5+c6+c7+c8+c9)	0	0	0	0	0	0
c1) Asuntos Económicos, Comerciales y Laborales en General						0
c2) Agropecuaria, Silvicultura, Pesca y Caza						0
c3) Combustibles y Energía						0
c4) Minería, Manufacturas y Construcción						0
c5) Transporte						0
c6) Comunicaciones						0
c7) Turismo						0
c8) Ciencia, Tecnología e Innovación						0
c9) Otras Industrias y Otros Asuntos Económicos						0
D. Otras No Clasificadas en Funciones Anteriores (D=d1+d2+d3+d4)	0	0	0	0	0	0
d1) Transacciones de la Deuda Pública / Costo Financiero de la						0
d2) Transferencias, Participaciones y Aportaciones Entre Diferentes Niveles y Órdenes de Gobierno						0
d3) Saneamiento del Sistema Financiero						0
d4) Adeudos de Ejercicios Fiscales Anteriores						0
II: Gasto Etiquetado (II=A+B+C+D)	10,766,585	6,585,747	17,352,332	7,135,110	7,098,035	10,217,222
A. Gobierno (A=a1+a2+a3+a4+a5+a6+a7+a8)	0	0	0	0	0	0
a1) Legislación						0
a2) Justicia						0
a3) Coordinación de la Política de Gobierno						0
a4) Relaciones Exteriores						0
a5) Asuntos Financieros y Hacendarios						0
a6) Seguridad Nacional						0
a7) Asuntos de Orden Público y de Seguridad Interior						0
a8) Otros Servicios Generales						0
B. Desarrollo Social (B=b1+b2+b3+b4+b5+b6+b7)	10,766,585	6,585,747	17,352,332	7,135,110	7,098,035	10,217,222
b1) Protección Ambiental						0
b2) Vivienda y Servicios a la Comunidad						0
b3) Salud						0
b4) Recreación, Cultura y Otras Manifestaciones Sociales						0
b5) Educación	10,766,585	6,585,747	17,352,332	7,135,110	7,098,035	10,217,222
b6) Protección Social						0
b7) Otros Asuntos Sociales						0
C. Desarrollo Económico (C=c1+c2+c3+c4+c5+c6+c7+c8+c9)	0	0	0	0	0	0
c1) Asuntos Económicos, Comerciales y Laborales en General						0
c2) Agropecuaria, Silvicultura, Pesca y Caza						0
c3) Combustibles y Energía						0
c4) Minería, Manufacturas y Construcción						0
c5) Transporte						0
c6) Comunicaciones						0
c7) Turismo						0
c8) Ciencia, Tecnología e Innovación						0
c9) Otras Industrias y Otros Asuntos Económicos						0
D. Otras No Clasificadas en Funciones Anteriores (D=d1+d2+d3+d4)	0	0	0	0	0	0
d1) Transacciones de la Deuda Pública / Costo Financiero de la						0
d2) Transferencias, Participaciones y Aportaciones Entre Diferentes Niveles y Órdenes de Gobierno						0
d3) Saneamiento del Sistema Financiero						0
d4) Adeudos de Ejercicios Fiscales Anteriores						0
III. Total de Egresos (III = I + II)	26,904,645	6,585,747	33,490,392	14,548,354	13,199,041	18,942,038

UNIVERSIDAD DE LA CAÑADA

Estado Analítico del Ejercicio del Presupuesto de Egresos Detallado - LDF

Clasificación de Servicios Personales por Categoría

Del 1 de enero al 31 de marzo de 2022

(PESOS)

Concepto	Egresos					Subejercicio
	Aprobado	Ampliaciones/ (Reducciones)	Modificado	Devengado	Pagado	
I. Gasto No Etiquetado (I=A+B+C+D+E+F)	16,138,060	0	16,138,060	7,413,243	6,101,006	8,724,816
A. Personal Administrativo	0	0	0	0	0	0
B. Magisterio	16,138,060	0	16,138,060	7,413,243	6,101,006	8,724,816
C. Servicios de Salud (C=c1+c2)	0	0	0	0	0	0
c1) Personal Administrativo	0	0	0	0	0	0
c2) Personal Médico, paramédico y afín	0	0	0	0	0	0
D. Seguridad Pública						0
E. Gastos asociados a la implementación de nuevas leyes federales o reformas a las mismas (E=e1+e2)	0	0	0	0	0	0
e1) Nombre del Programa o Ley 1	0	0	0	0	0	0
e2) Nombre del Programa o Ley 2	0	0	0	0	0	0
F. Sentencias laborales definitivas						0
II. Gasto Etiquetado (I=A+B+C+D+E+F)	6,687,257	41,722	6,728,979	0	0	6,728,979
A. Personal Administrativo						0
B. Magisterio	6,687,257	41,722	6,728,979	0	0	6,728,979
C. Servicios de Salud (C=c1+c2)	0	0	0	0	0	0
c1) Personal Administrativo	0	0	0	0	0	0
c2) Personal Médico, paramédico y afín	0	0	0	0	0	0
D. Seguridad Pública						0
E. Gastos asociados a la implementación de nuevas leyes federales o reformas a las mismas (E=e1+e2)	0	0	0	0	0	0
e1) Nombre del Programa o Ley 1	0	0	0	0	0	0
e2) Nombre del Programa o Ley 2	0	0	0	0	0	0
F. Sentencias laborales definitivas						0
III. Total de Gasto en Servicios Personales (III = I + II)	22,825,317	41,722	22,867,039	7,413,243	6,101,006	15,453,795

UNIVERSIDAD DE LA CAÑADA Informe sobre Estudios Actuariales - LDF					
	Pensiones y jubilaciones	Salud	Riesgos de trabajo	Invalidez y vida	Otras prestaciones sociales
<p>Tipo de Sistema Prestación laboral o Fondo general para trabajadores del estado o Beneficio definido, Contribución definida o Mixto</p> <p>Población afiliada Activos Edad máxima Edad mínima Edad promedio Pensionados y Jubilados Edad máxima Edad mínima Edad promedio Beneficiarios Promedio de años de servicio (trabajadores activos) Aportación individual al plan de pensión como % del salario Aportación del ente público al plan de pensión como % del salario Crecimiento esperado de los pensionados y jubilados (como %) Crecimiento esperado de los activos (como %) Edad de Jubilación o Pensión Esperanza de vida</p> <p>Ingresos del Fondo Ingresos Anuales al Fondo de Pensiones</p> <p>Nómina anual Activos Pensionados y Jubilados Beneficiarios de Pensionados y Jubilados</p> <p>Monto mensual por pensión Máximo Mínimo Promedio</p> <p>Monto de la reserva</p> <p>Valor presente de las obligaciones Pensiones y Jubilaciones en curso de pago Generación actual Generaciones futuras</p> <p>Valor presente de las contribuciones asociadas a los sueldos futuros de cotización Generación actual Generaciones futuras</p> <p>Valor presente de aportaciones futuras Generación actual Generaciones futuras Otros Ingresos</p> <p>Déficit/superávit actuarial Generación actual Generaciones futuras</p> <p>Periodo de suficiencia Año de descapitalización Tasa de rendimiento</p> <p>Estudio actuarial Año de elaboración del estudio actuarial Empresa que elaboró el estudio actuarial</p>					

No aplica



GOBIERNO DEL ESTADO
DE OAXACA

UNIVERSIDAD DE LA COSTA



GOBIERNO DEL ESTADO
DE OAXACA



RESULTADOS GENERALES

Universidad de la Costa

La Universidad de la Costa (UNCOS) es un organismo público descentralizado, la cual forma parte del Sistema de Universidades Estatales de Oaxaca (SUNEO). La UNCOS es concebida como un instrumento cultural para transformar la sociedad de la región, del estado y del país; como un centro de educación superior e investigación científica enfocado a la formación, especialización y desarrollo integral de profesionales en diferentes áreas del conocimiento; así como una institución formadora de profesionistas capaces de generar empresas y activar la economía, fomentando constantemente la dignificación del trabajo, la honestidad y el respeto a los valores nacionales y universales.

Sus criterios de funcionamiento están orientados a obtener una alta calidad académica en el desarrollo de sus funciones sustantivas de Docencia, Investigación, Promoción del desarrollo y Difusión de la cultura.

La Universidad inició actividades el 29 de Julio de 2013 con tres carreras, siendo estas la *Licenciatura en Enfermería*, de alta demanda y gran futuro, no solo para el Estado sino también para el país; *Ingeniería en Diseño*, que responde al proyecto de desarrollo de ciertos sectores industriales y forestales, para iniciar una industria del mueble, que añade valor a la producción forestal de la Sierra Sur y la Costa; y la *Ingeniería en Agroindustrias*, con la finalidad de explotar de forma sustentable los recursos agropecuarios convencionales y no convencionales de la región. En el 2017 se abrieron 2 nuevas carreras, Medicina Veterinaria, con el objetivo de satisfacer la necesidad de profesionales especialistas en salud animal y la Licenciatura en Ciencias Empresariales, con la finalidad de contar con egresados capaces de generar empresas que detonen el desarrollo de la región.

En el ejercicio del 2022, la Universidad ha obtenido los siguientes Resultados:


Lograr una matrícula consolidada de 479 alumnos en el semestre 2021-22A (enero-marzo), de los cuales 284 se encuentran inscritos en la Licenciatura en Enfermería; 13 en la Ingeniería en Diseño, 12 en la Ingeniería en Agroindustrias, 44 en la Licenciatura en Ciencias Empresariales y 126 en la Licenciatura en Medicina Veterinaria. Las clases iniciaron de forma presenciales el semestre pasado.

Se determinó reanudar las clases presenciales dentro de la Universidad con todas las medidas necesarias de contingencia debido a la pandemia de coronavirus covid-19, para el control y medidas de prevención de contagio, se les solicitó el comprobante de vacunación a todos los alumnos como requisito para su inscripción. Lo anterior, permite

"Primer Informe Trimestral Enero-Marzo del ejercicio 2022"



GOBIERNO DEL ESTADO
DE OAXACA



salvaguardar la integridad de todos y cada uno de los integrantes de la comunidad universitaria, sin perder el avance académico y riguroso que caracteriza a nuestro modelo educativo.

Contamos con una plantilla docente consolidada, la cual se encuentra integrada por 24 profesores-investigadores, de los cuales, 5 cuentan con nivel de Posgrado (Doctorado), 17 profesores cuentan con nivel de Posgrado (Maestría) y 2 con nivel Licenciatura. La actual planta docente fortalece y garantiza las actividades de docencia e investigación de la Universidad, así como actividades de promoción del desarrollo y difusión cultural.

Desde los inicios de la UNCOS algunos estudiantes han contado con el apoyo de la *beca alimentaria*, la cual consiste en brindarle el desayuno y comida a 25 estudiantes durante todo el semestre respectivo. Estos estudiantes son elegidos mediante el estudio socioeconómico, el cual arroja los datos sobre los niveles de ingreso de los alumnos, variable que es tomada en cuenta para la asignación de estas becas, es decir, los estudiantes que tienen el nivel de ingreso familiar más bajo son los que reciben dicho apoyo.

También todos los estudiantes (sólo aquellos que solicitan la beca) poseen el 100% de la *beca colegiatura* al iniciar sus estudios, la cual la pueden conservar hasta su último semestre de la carrera, siempre y cuando cumplan con todos y cada uno de los requisitos que establece el reglamento en vigor.



CONCEPTO	EJERCICIO FISCAL 2022	EJERCICIO FISCAL 2021	CONCEPTO	EJERCICIO FISCAL 2022	EJERCICIO FISCAL 2021
ACTIVO			PASIVO		
ACTIVO CIRCULANTE			PASIVO CIRCULANTE		
EFFECTIVO Y EQUIVALENTES	269,452	351,665	CUENTAS POR PAGAR A CORTO PLAZO	2,411,006	2,247,846
DERECHOS A RECIBIR EFECTIVO O EQUIVALENTES	2,136,559	1,891,185	Total de PASIVO CIRCULANTE	2,411,006	2,247,846
Total de ACTIVO CIRCULANTE	2,406,011	2,242,850	TOTAL PASIVO	2,411,006	2,247,846
ACTIVO NO CIRCULANTE			HACIENDA PÚBLICA/PATRIMONIO		
BIENES INMUEBLES, INFRAESTRUCTURA Y CONSTRUCCIONES EN PROCESO	102,349,312	102,349,312	HACIENDA PÚBLICA/PATRIMONIO CONTRIBUIDO		
BIENES MUEBLES	7,795,006	7,795,006	ACTUALIZACIÓN DE LA HACIENDA PÚBLICA/ PATRIMONIO	84,539,588	84,539,588
ACTIVOS INTANGIBLES	19,314	19,314	Total de HACIENDA PÚBLICA/PATRIMONIO CONTRIBUIDO	84,539,588	84,539,588
DEPRECIACIÓN, DETERIORO Y ARMORTIZACIÓN ACUMULADA DE BIENES	-4,838,829	-3,569,277	HACIENDA PÚBLICA/PATRIMONIO GENERADO		
Total de ACTIVO NO CIRCULANTE	105,324,804	106,594,356	RESULTADOS DE EJERCICIO (AHORRO/ DESAHORRO)	0	0
TOTAL DE ACTIVOS	107,730,814	108,837,206	RESULTADOS DE EJERCICIOS ANTERIORES	20,780,220	22,049,772
			Total de HACIENDA PÚBLICA/PATRIMONIO GENERADO	20,780,220	22,049,772
			TOTAL DE HACIENDA PÚBLICA/PATRIMONIO	105,319,808	106,589,360
			Total de Pasivo y Patrimonio/Hacienda Pública	107,730,814	108,837,206


 JEFE DE DEPARTAMENTO DE RECURSOS FINANCIEROS
 L.C.P. MOISES A. SANTIAGO PELÁEZ
 DEPARTAMENTO DE RECURSOS FINANCIEROS


 VICE RECTOR DE ADMINISTRACION
 L.C.E. ARMANDO RUIZ MENDOZA
 DEPARTAMENTO DE RECURSOS FINANCIEROS

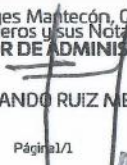

 RECTOR
 DR. MODESTO SEARA VÁZQUEZ





CONCEPTO	EJERCICIO FISCAL 2022	EJERCICIO FISCAL 2021	CONCEPTO	EJERCICIO FISCAL 2022	EJERCICIO FISCAL 2021
INGRESOS Y OTROS BENEFICIOS			GASTOS Y OTRAS PÉRDIDAS		
PARTICIPACIONES, APORTACIONES, CONVENIOS, INCENTIVOS DERIVADOS DE LA COLABORACION FISCAL, FONDOS DISTINGUIDOS, TRANSFERENCIAS, ASIGNACIONES, SUBSIDIOS Y SUBVENCIONES, Y PENSIONES Y JUBILACIONES	4,673,363	4,235,049	TRANSFERENCIAS, ASIGNACIONES, SUBSIDIOS Y OTRAS AYUDAS	4,673,363	4,235,049
TOTAL DE INGRESOS Y OTROS BENEFICIOS	4,673,363	4,235,049	TRANSFERENCIAS INTERNAS Y ASIGNACIONES AL SECTOR PÚBLICO	4,665,969	4,235,049
			AYUDAS SOCIALES	7,394	0
			TOTAL DE GASTOS Y OTRAS PERDIDAS	4,673,363	4,235,049
			DESAHORRO NETO DEL EJERCICIO	0	0



 JEFE DE DEPARTAMENTO DE RECURSOS FINANCIEROS
 L.C.P. MOISES A. SANTIAGO PELAEZ
 DEPARTAMENTO DE RECURSOS FINANCIEROS



 VICE RECTOR DE ADMINISTRACION
 L.C.E. ARMANDO RUIZ MENDOZA
 DEPARTAMENTO DE RECURSOS FINANCIEROS



 RECTOR
 DR. MODESTO SEARA VÁZQUEZ
 UNIVERSIDAD DE LA COSTA



Concepto	Hacienda Pública/ Patrimonio				Total
	Contribuido	Generado		Ajustes por Cambios de Valor	
		Ejerc. Ant.	Del Ejercicio		
Patrimonio Neto Inicial Ajustado del Ejercicio	84,539,588	0	0	0	84,539,588
ACTUALIZACIONES DEL PATRIMONIO	84,539,588	0	0	0	84,539,588
Variaciones de la Hacienda Pública / Patrimonio Neto del Ejercicio	0	0	23,325,110	0	23,325,110
RESULTADOS DE EJERCICIOS ANTERIORES	0	0	22,049,772	0	22,049,772
RESULTADOS DEL EJERCICIO (AHORRO/ DESAHORRO)	0	0	1,275,337	0	1,275,337
Hacienda Pública / Patrimonio Neto Final del Ejercicio 2021	84,539,588	0	23,325,110	0	107,864,698
Cambios en la Hacienda Pública / Patrimonio Neto del Ejercicio 2022	84,539,588	0	0	0	84,539,588
ACTUALIZACIONES DEL PATRIMONIO	84,539,588	0	0	0	84,539,588
Variaciones de la Hacienda Pública / Patrimonio Neto del Ejercicio	0	0	22,049,772	0	22,049,772
RESULTADOS DE EJERCICIOS ANTERIORES	0	0	20,780,220	0	20,780,220
RESULTADOS DEL EJERCICIO (AHORRO/ DESAHORRO)	0	0	1,269,552	0	1,269,552
Saldo Neto en la Hacienda Pública / Patrimonio 2022	84,539,588	0	22,049,772	0	106,589,360


 JEFE DE DEPARTAMENTO DE RECURSOS FINANCIEROS
 L.C.P. MOISES A. SANTIAGO PELAEZ
 DEPARTAMENTO DE RECURSOS FINANCIEROS


 VICERECTOR DE ADMINISTRACION
 L.C.E. ARMANDO RUIZ MENDOZA
 DEPARTAMENTO DE RECURSOS FINANCIEROS


 RECTOR
 DR. MODESTO SEARA VÁZQUEZ



Lugar y fecha de generación: Reyes Manterón, Oaxaca; a 18 de ABRIL de 2022
 Bajo protesta de decir verdad declaramos que los estados financieros y sus Notas son razonablemente correctos y responsabilidad del emisor.

Cuenta de la Hacienda Pública Estatal 2022
 Gobierno del Estado de Oaxaca
 UR: 544 - UNIVERSIDAD DE LA COSTA
 Estado de Cambios en la Situación Financiera
 Del 1° de enero al 31 de marzo de 2022 y 2021
 (Pesos)



CONCEPTO	ORIGEN	APLICACIÓN	CONCEPTO	ORIGEN	APLICACIÓN
ACTIVO	1,351,766	245,374	PASIVO	163,160	0
ACTIVO CIRCULANTE	82,214	245,374	PASIVO CIRCULANTE	163,160	0
EFFECTIVO Y EQUIVALENTES	82,214	0	CUENTAS POR PAGAR A CORTO PLAZO	163,160	0
DERECHOS A RECIBIR EFFECTIVO O EQUIVALENTES	0	245,374	HACIENDA PÚBLICA/PATRIMONIO	0	1,269,552
ACTIVO NO CIRCULANTE	1,269,552	0	HACIENDA PÚBLICA/PATRIMONIO CONTRIBUIDO	0	0
BIENES INMUEBLES, INFRAESTRUCTURA Y CONSTRUCCIONES EN PROCESO	0	0	ACTUALIZACIÓN DE LA HACIENDA PÚBLICA/ PATRIMONIO	0	0
BIENES MUEBLES	0	0	HACIENDA PÚBLICA/PATRIMONIO GENERADO	0	1,269,552
ACTIVOS INTANGIBLES	0	0	RESULTADOS DE EJERCICIO (AHORRO/ DESAHORRO)	0	0
DEPRECIACIÓN, DETERIORO Y ARMORTIZACIÓN ACUMULADA DE BIENES	1,269,552	0	RESULTADOS DE EJERCICIOS ANTERIORES	0	1,269,552
			RESULTADOS DEL EJERCICIO (AHORRO/DESAHORRO)	438,314	0
			TOTALES	601,474	1,269,552


 JEFE DE DEPARTAMENTO DE RECURSOS FINANCIEROS
 L.C.P. MOISES A. SANTIAGO PELAEZ
 DEPARTAMENTO DE RECURSOS FINANCIEROS


 VICE RECTOR DE ADMINISTRACION
 L.C.E. ARMANDO RUIZ MENDOZA
 DEPARTAMENTO DE RECURSOS FINANCIEROS


 RECTOR
 DR. MODESTO SEARA VÁZQUEZ



Cuenta de la Hacienda Pública Estatal 2022
 Gobierno del Estado de Oaxaca
 UR: 544 - UNIVERSIDAD DE LA COSTA
 Estado de Cambios en la Situación Financiera
 Del 1° de enero al 31 de marzo de 2022 y 2021
 (Pesos)



CONCEPTO	ORIGEN	APLICACIÓN	CONCEPTO	ORIGEN	APLICACIÓN
ACTIVO	1,351,766	245,374	PASIVO	163,160	0
ACTIVO CIRCULANTE	82,214	245,374	PASIVO CIRCULANTE	163,160	0
EFFECTIVO Y EQUIVALENTES	82,214	0	CUENTAS POR PAGAR A CORTO PLAZO	163,160	0
DERECHOS A RECIBIR EFFECTIVO O EQUIVALENTES	0	245,374	HACIENDA PÚBLICA/PATRIMONIO	0	1,269,552
ACTIVO NO CIRCULANTE	1,269,552	0	HACIENDA PÚBLICA/PATRIMONIO CONTRIBUIDO	0	0
BIENES INMUEBLES, INFRAESTRUCTURA Y CONSTRUCCIONES EN PROCESO	0	0	ACTUALIZACIÓN DE LA HACIENDA PÚBLICA/ PATRIMONIO	0	0
BIENES MUEBLES	0	0	HACIENDA PÚBLICA/PATRIMONIO GENERADO	0	1,269,552
ACTIVOS INTANGIBLES	0	0	RESULTADOS DE EJERCICIO (AHORRO/ DESAHORRO)	0	0
DEPRECIACIÓN, DETERIORO Y ARMORTIZACIÓN ACUMULADA DE BIENES	1,269,552	0	RESULTADOS DE EJERCICIOS ANTERIORES	0	1,269,552
			RESULTADOS DEL EJERCICIO (AHORRO/DESAHORRO)	438,314	0
			TOTALES	601,474	1,269,552


 JEFE DE DEPARTAMENTO DE RECURSOS FINANCIEROS
 L.C.P. MOISES A. SANTIAGO PELAEZ
 DEPARTAMENTO DE RECURSOS FINANCIEROS


 VICE RECTOR DE ADMINISTRACION
 L.C.E. ARMANDO RUIZ MENDOZA
 DEPARTAMENTO DE RECURSOS FINANCIEROS


 RECTOR
 DR. MODESTO SEARA VÁZQUEZ





GOBIERNO DEL ESTADO
DE OAXACA



UNICOS
UNIVERSIDAD DE LA COSTA

Estado de Flujos de Efectivo

UNIVERSIDAD DE LA COSTA		
DEL 01 de enero al 31 de Marzo 2022		
Concepto	2022	2021
Flujos de Efectivo de las Actividades de Operación		
Origen		
Impuestos	4,263,547	17,927,062
Cuotas y Aportaciones de Seguridad Social	0	0
Contribuciones de Mejoras	0	0
Derechos	0	0
Productos	0	0
Aprovechamientos	0	0
Ingresos por Venta de Bienes y Prestación de Servicios	0	0
Participaciones, Aportaciones, Convenios, Incentivos Derivados de la Colaboración Fiscal y Fondos Distintos de Aportaciones	0	0
Transferencias Internas y Asignaciones al Sector Público	0	0
Otros Orígenes de Operación	4,673,363	17,850,739
Aplicación	-409,816	76,323
Servicios Personales	4,671,006	17,998,773
Materiales y Suministros	0	0
Servicios Generales	0	0
Transferencias Internas y Asignaciones al Sector Público	0	0
Transferencias al resto del Sector Público	4,665,969	14,313,689
Subsidios y Subvenciones	0	0
Ayudas Sociales	0	0
Pensiones y Jubilaciones	0	0
Transferencias a Fideicomisos, Mandatos y Contratos Análogos	0	0
Transferencias a la Seguridad Social	0	0
Donativos	0	0
Transferencias al Exterior	0	0
Participaciones	0	0
Aportaciones	0	0
Convenios	0	0
Otras Aplicaciones de Operación	0	0
Flujos Netos de Efectivo por Actividades de Operación	5,037	3,685,084
	-407,459	-71,711
Flujos de Efectivo de las Actividades de Inversión		
Origen		
Bienes Inmuebles, Infraestructura y Construcciones en Proceso	0	0
Bienes Muebles	0	0
Otros Orígenes de Inversión	0	0
Aplicación		
Bienes Inmuebles, Infraestructura y Construcciones en Proceso	0	0
Bienes Muebles	0	0
Otras Aplicaciones de Inversión	0	0
Flujos Netos de Efectivo por Actividades de Inversión	0	0
Flujo de Efectivo de las Actividades de Financiamiento		
Origen		
<i>Endeudamiento Neto</i>	0	0
Interno	0	0
Externo	0	0
Otros Orígenes de Financiamiento	0	0
Aplicación		
<i>Servicios de la Deuda</i>	0	0
Interno	0	0
Externo	0	0
Otras Aplicaciones de Financiamiento	0	0
Flujos Netos de Efectivo por Actividades de Financiamiento	0	0
Incremento/Disminución Neta en el Efectivo y Equivalentes al Efectivo	-407,459	-71,711
Efectivo y Equivalentes al Efectivo al Inicio del Ejercicio	676,911	748,622
Efectivo y Equivalentes al Efectivo al Final del Ejercicio	269,452	676,911

Bajo protesta de decir verdad declaramos que los Estados Financieros y sus Notas son razonablemente correctos y responsables del emisor.

L.C.P. MOISES ALFONDO SANTIAGO PELAEZ
JEFE DEL DPTO. DE REC. FINANCIEROS

L.C.E. ARMANDO RUIZ MENDOZA
VICE-RECTOR ADMINISTRATIVO.

"Primer Informe Trimestral Enero-Marzo del Ejercicio 2022"

DEPARTAMENTO DE
RECURSOS FINANCIEROS


DEPARTAMENTO DE
RECURSOS FINANCIEROS

Cuenta de la Hacienda Pública Estatal 2022
 Gobierno del Estado de Oaxaca
 UR: 544 - UNIVERSIDAD DE LA COSTA
 Estado Analítico del Activo
 Del 1° de enero al 31 de marzo de 2022
 (Pesos)



DESCRIPCION	SALDO INICIAL	PERIODO		SALDO FINAL	FLUJO
		CARGOS	ABONOS		
ACTIVO	108,140,631	9,381,190	9,791,006	107,730,814	-409,816
ACTIVO CIRCULANTE	2,815,827	9,381,190	9,791,006	2,406,011	-409,816
EFECTIVO Y EQUIVALENTES	676,911	6,616,993	7,024,452	269,452	-407,459
DERECHOS A RECIBIR EFECTIVO O EQUIVALENTES	2,138,916	2,764,197	2,766,554	2,136,559	-2,357
ACTIVO NO CIRCULANTE	105,324,804	---	---	105,324,804	---
BIENES INMUEBLES, INFRAESTRUCTURA Y CONSTRUCCIONES EN PROCESO	102,349,312	---	---	102,349,312	---
BIENES MUEBLES	7,795,006	---	---	7,795,006	---
ACTIVOS INTANGIBLES	19,314	---	---	19,314	---
DEPRECIACIÓN, DETERIORO Y ARMORTIZACIÓN ACUMULADA DE BIENES	-4,838,829	---	---	-4,838,829	---


 JEFE DE DEPARTAMENTO DE RECURSOS FINANCIEROS
 L.C.P. MOISES A. SANTIAGO PELÁEZ
 DEPARTAMENTO DE RECURSOS FINANCIEROS


 VICE RECTOR DE ADMINISTRACION
 L.C.E. ARMANDO RUIZ MENDOZA
 DEPARTAMENTO DE RECURSOS FINANCIEROS


 RECTOR
 DR. MODESTO SEARA VÁZQUEZ



Lugar y fecha de generación: Reyes Manteón, Oaxaca; a 18 de ABRIL de 2022
 Bajo protesta de decir verdad declaramos que los estados financieros y sus Notas son razonablemente correctos y responsabilidad del emisor.

Cuenta de la Hacienda Pública Estatal 2022
 Gobierno del Estado de Oaxaca
 UR: 544 Universidad de la Costa
 UE: 001 Universidad de la Costa
 Estado Analítico de la Deuda y Otros Pasivos
 Del 1 de Enero al 31 de Marzo de 2022
 (Pesos)



Denominación de las Deudas	Moneda de Contratación	Institución o País Acreedor	Saldo Inicial del Periodo	Saldo Final del Periodo
DEUDA PÚBLICA				
Corto Plazo				
Deuda Interna			0	0
Instituciones de Crédito			0	0
Títulos y Valores			0	0
Arrendamientos Financieros			0	0
Deuda Externa			0	0
Organismos Financieros Internacionales			0	0
Deuda Bilateral			0	0
Títulos y Valores			0	0
Arrendamientos Financieros			0	0
Subtotal a Corto Plazo			0	0
Largo Plazo				
Deuda Interna			0	0
Instituciones de Crédito			0	0
Títulos y Valores			0	0
Arrendamientos Financieros			0	0
Deuda Externa			0	0
Organismos Financieros Internacionales			0	0
Deuda Bilateral			0	0
Títulos y Valores			0	0
Arrendamientos Financieros			0	0
Subtotal a Largo Plazo			0	0
Otros Pasivos			2,820,822	2,411,006
Total de Deuda y Otros Pasivos			2,820,822	2,411,006

Bajo protesta de decir verdad declaramos que los Estados Financieros y sus Notas son razonablemente correctos y responsabilidad del emisor

L.C.P. MOISES A. SANTIAGO PELAEZ
 JEFE DE DEPARTAMENTO DE RECURSOS
 FINANCIEROS

L.C.E. ARMANDO RUIZ MENDOZA
 VICERECTOR DE ADMINISTRACION

DR. MODESTO SEARA VÁSQUEZ
 RECTOR

DEPARTAMENTO DE
 RECURSOS FINANCIEROS

DEPARTAMENTO DE
 RECURSOS FINANCIEROS





GOBIERNO DEL ESTADO
DE OAXACA



INFORME SOBRE PASIVOS CONTINGENTE

NO APLICA



GOBIERNO DEL ESTADO
DE OAXACA



UNCOS
UNIVERSIDAD DE LA COSTA

NOTAS A LOS ESTADOS FINANCIEROS

DEL 01 DE ENERO AL 31 DE MARZO 2022

Remito informe relacionado con la Información Financiera del periodo enero-marzo del ejercicio 2022

NOTAS A DESGLOSE

I) NOTAS AL ESTADO DE SITUACION FINANCIERA

El estado de Situación Financiera tiene como propósito mostrar información relativa a los recursos y obligaciones de la entidad.

ACTIVO

CUENTAS	EJERCICIO FISCAL 2022	EJERCICIO FISCAL 2021
ACTIVO CIRCULANTE		
Efectivo Equivalentes	269,452.00	351,665.00
Derechos a recibir efectivo y Equivalentes	2,136,559.00	1,891,185.00
Derechos a recibir bienes o servicios	-----	-----
Total de Activo Circulante	2,406,011.00	2,242,850.00
Bienes inmuebles, Infraestructura y construcciones en proceso	102,349,312.00	102,349,312.00
Bienes Muebles	7,795,006.00	7,795,006.00
Activos intangibles	19,314.00	19,314.00
Depreciación, Deterioro y amortización Acumulada de Bienes e Intangibles	-4,838,829.00	-3,569,277.00
Total de Activo no Circulante	105,324,804.00	106,594,356.00
TOTAL DE ACTIVOS	107,730,814.00	108,837,206.00



GOBIERNO DEL ESTADO
DE OAXACA



UNCOS
UNIVERSIDAD DE LA COSTA

ACTIVO CIRCULANTE

Efectivo y Equivalentes

El rubro de efectivo y equivalentes del 01 enero al 31 de Marzo del ejercicio fiscal 2022, representa los recursos disponibles de la Entidad, saldo que se refleja en las siguientes cuentas bancarias **655090539532** Gastos de Operación, saldo disponibles para solventar pagos a proveedores, **655090539846** servicios personales saldo para solventar pago de nómina, y a terceros. , la cuenta 65503981668 PRODETER, para gastos propios de la universidad y así para el buen funcionamiento de las actividades de la Universidad.

Derechos a recibir Efectivo o Equivalentes

En el rubro de Derechos a recibir Efectivo y Equivalentes (Otros deudores diversos por cobrar a C.P) el saldo que se expresa en el Estado de Situación Financiera al 31 de Marzo del 2021, corresponden a las provisiones por retenciones de nómina del mes del presente año, integrándose de la siguiente forma: Subsidio al empleo, Impuestos Sobre Sueldos y Salarios (ISSS) contribuciones: IMSS, Seguro de Vida, personal administrativo, base confianza, IMSS, Cesantía y Vejez, Crédito Infonavit, Cabe señalar que en este rubro se contempla el saldo por \$2,136,559.00 (dos millones ciento treinta y seis mil quinientos cincuenta y nueve pesos 00/100 m.n)

ACTIVO NO CIRCULANTE

Está constituido por el conjunto de valores y derechos de realización o disponibilidad con un periodo de tiempo superior a un año.,

CUENTAS	EJERCICIO FISCAL 2022	EJERCICIO FISCAL 2021
Edificios No Residenciales	102,349,312.00	102,349,312.00
Construcciones en proceso en bienes de dominio público	-----	-----
TOTAL	102,349,312.00	102,349,312.00



GOBIERNO DEL ESTADO
DE OAXACA



UNCOS
UNIVERSIDAD DE LA COSTA

Bienes muebles

El rubro de Bienes Muebles del 01 de Enero al 31 de Marzo del ejercicio fiscal 2022, está integrado de la siguiente forma:

CUENTAS	EJERCICIO FISCAL 2022	EJERCICIO FISCAL 2021
Muebles de Oficina y Estantería	46,180.00	46,180.00
Muebles ,Excepto de Oficina y Estantería	40,350.00	40,350.00
Equipo de Cómputo y Tecnologías de la Información	2,396,024.00	2,396,024.00
Otros Mobiliarios y Equipos de Administración	80,171.00	80,171.00
Equipos y Aparatos Audiovisuales		
	348,019.00	348,019.00
Cámaras Fotográficas y de Video	29,828.00	29,828.00
Otro mobiliario y equipo Educativo y recreativo	432,796.00	432,796.00
Equipo Médico y de Laboratorio	3,072,190.00	3,072,190.00
Instrumental Médico y de Laboratorio	147,098.00	147,098.00
Vehículos y equipos terrestres	300,000.00	300,000.00
Maquinaria y Equipo Agropecuario		
	20,000.00	20,000.00
Maquinaria y Equipo Industrial		
	7,300.00	7,300.00
Equipo de Comunicación y de Telecomunicación		
	99,239.00	99,239.00
Equipos de Generación Eléctrica, aparatos y accesorios eléctricos	68,440.00	68,440.00
Herramientas y Maquinarias-Herramienta	507,824.00	507,824.00
Otros Equipos	199,549.00	199,549.00
TOTAL	7,795,006.00	7,795,006.00

Del 01 de Enero al 31 Marzo del ejercicio fiscal 2022, el saldo del rubro de Activo no Circulante es de \$105,324,804.00 (Ciento cinco millones trescientos veinticuatro mil ochocientos cuatro pesos 00/100 M.N.)



GOBIERNO DEL ESTADO
DE OAXACA



UNCOS
UNIVERSIDAD DE LA COSTA

PASIVO

El saldo de este rubro del 01 de Enero al 31 de Marzo del ejercicio fiscal 2022 , asciende a la cantidad de \$2,411,006.00 (Dos millones cuatrosientos once mil seis pesos 00/100 M.N) que corresponden a los compromisos de pagos adquiridos durante los ejercicios fiscales anteriores al 1er trimestre del 2022 con varios proveedores y prestadores de servicios por las adquisiciones de bienes y contratación de servicios por pagar a corto plazo, también este rubro se contemplan los montos de las provisiones de nóminas (retenciones de los trabajadores) correspondiente al mes de Abril 2022, detallándose de la siguiente forma:

PASIVO CIRCULANTE

CUENTAS	EJERCICIO FISCAL 2022	EJERCICIO FISCAL 2021
Cuentas por Pagar a corto plazo		
Deudas por Adquisición de Bienes y Contratación de Servicios por Pagar a CP	13,477.00	13,662.00
Contratistas por obras en bienes de dominio público por pagar a C.P.	96,202.00	96,202.00
Transferencias Internas y Asignaciones al Sector Público	605,158.00	369,507.00
Retenciones de Impuestos por Pagar a CP	152,622.00	145,406.00
Retenciones del Sistema de seguridad social por Pagar a CP	29,049.00	28,446.00
Otras retenciones y Contribuciones por Pagar a CP	54,959.00	102,913.00
Fondos Rotatorios por Pagar a CP	0.00	0.00
Ministraciones de fondos por pagar a cp.	5,799.00	5,799.00
Otras Cuentas por Pagar a corto plazo	1,453,739.00	1,485,911.00
TOTAL	2,411,006.00	2,247,846.00



GOBIERNO DEL ESTADO
DE OAXACA



UNCOS
UNIVERSIDAD DE LA COSTA

HACIENDA PÚBLICA/PATRIMONIO

CUENTAS	EJERCICIO FISCAL 2022	EJERCICIO FISCAL 2021
HACIENDA PÚBLICA/PATRIMONIO GENERADO		
Resultados de Ejercicio (ahorro/Desahorro)	84,539,588.00	84,539,588.00
Resultado de ejercicios Anteriores	20,780,220.00	22,049,772.00
Total de Hacienda Pública/Patrimonio Generado	106,589,360.00	107,864,698.00
Resultado del Ejercicio (Ahorro/Desahorro)	1,269,552.00	1,275,337.00

La cuenta de Hacienda Pública/Patrimonio, refleja un saldo del 01 de Enero al 31 de Marzo del ejercicio fiscal 2022, la cantidad de \$ 106,589,360.00 (Ciento seis millones quinientos ochenta y nueve mil trescientos sesenta pesos 00/100 M.N.) que representa la acumulación de resultados de ejercicios anteriores.



GOBIERNO DEL ESTADO
DE OAXACA

II) NOTAS AL ESTADO DE ACTIVIDADES

Muestra el resultado de las operaciones de la entidad correspondiente al periodo del 01 de enero al 31 de Marzo del ejercicio fiscal 2022, integrado de la siguiente forma:

CUENTAS	EJERCICIO FISCAL 2022	EJERCICIO FISCAL 2021
INGRESOS Y OTROS BENEFICIOS		
PARTICIPACIONES, APORTACIONES, TRANSFERENCIAS, ASIGNACIONES, SUBSIDIOS Y OTRAS AYUDAS	4,673,363.00	4,235,049.00
TOTAL DE INGRESOS Y OTROS BENEFICIOS	4,673,363.00	4,235,049.00
GASTOS Y OTRAS PERDIDAS		
TRASNFERENCIAS INTERNAS Y ASIGNACIONES AL SECTOR PUBLICO	4,673,363.00	4,235,049.00
AYUDAS SOCIALES	7,394.00	-----
OTROS GASTOS Y PERDIDAS EXTRAORDINARIAS		
TOTAL DE GASTOS Y OTRAS PERDIDAS	4,673,363.00	4,235,049.00
AHORRO NETO DEL EJERCICIO	-----	-----

Ingresos y Otros Beneficios

Los ingresos corresponden a los recursos recaudados correspondiente al periodo del 01 de enero al 31 de Marzo del ejercicio fiscal 2022, el cual asciende a un importe de \$4,673,363.00 (Cuatro mil seiscientos setenta y tres mil trescientos sesenta y tres pesos 00/100 M.N.) recursos que fueron comprometidos al 1er trimestre del ejercicio 2022.

Gastos y Otras Pérdidas

El rubro de Gastos y Otras Pérdidas, corresponden a lo devengado por la Entidad durante el periodo del 01 de Enero al 31 de Marzo 2022 por la cantidad de: \$4,673,363.00 (Cuatro mil seiscientos setenta y tres mil trescientos sesenta y tres pesos 00/100 M.N.) integrado de la siguiente manera:



GOBIERNO DEL ESTADO
DE OAXACA

Transferencias, Asignaciones, Subsidios y Otras Ayudas.

- a) Transferencias Internas y Asignaciones al Sector Público, refleja un saldo de \$4,673,363.00 (Cuatro mil seiscientos setenta y tres mil trescientos sesenta y tres pesos 00/100 M.N.) correspondiente a recursos que fueron comprometidos y devengados en los rubros de: Servicios personales, Materiales y Suministros, Servicios Generales durante el periodo: 01 de enero al 31 de Marzo del ejercicio fiscal 2022 , Subsidios y Subvenciones.
- b) Ayudas Sociales a personas durante el periodo 01 de enero al 31 de Marzo 2022., refleja el saldo de \$7,394.00

Desahorro Neto del Ejercicio

En el Estado de Actividades en el período comprendido del 01 de Enero al 31 de Marzo del 2022, en desahorro neto del ejercicio se refleja en ceros.

III) NOTAS AL ESTADO DE VARIACION EN LA HACIENDA PÚBLICA

Variaciones de la hacienda Pública/Patrimonio Neto del ejercicio
Hacienda Pública/ Patrimonio generado
Resultados de Ejercicios Anteriores

El apartado de Hacienda Pública/Patrimonio Generado, en el periodo del 01 de enero al 31 de Marzo del ejercicio fiscal 2022, asciende a la cantidad de \$106,589,360.00 (Ciento seis millones quinientos ochenta y nueve mil trescientos sesenta pesos 00/100 m.n.) integrándose de la siguiente manera:

RUBRO	VARIACIONES
Hacienda Pública/Patrimonio Neto Final del Ejercicio 2021	84,539,588.00
Resultados de Ejercicios Anteriores	22,049,772.00
Saldo Neto en la Hacienda Pública/Patrimonio 2022	106,589,360.00



GOBIERNO DEL ESTADO
DE OAXACA

IV) NOTAS AL ESTADO DE FLUJOS DE EFECTIVO

Efectivo y equivalentes

1. Análisis de saldo en la cuenta de Efectivo y Equivalentes:

CONCEPTO	EJERCICIO FISCAL 2022	EJERCICIO FISCAL 2021
Efectivos en Bancos – Tesorería	269,452.00	676,911.00
Efectivos en Bancos - Dependencias	-----	-----
Inversiones temporales (hasta 3 meses)	-----	-----
Fondos con afectación específica	-----	-----
Depósitos de fondos de terceros y otros	-----	-----
Total de Efectivos y Equivalentes	269,452.00	676,911.00

2. Conciliación de los Flujos de Efectivo Netos de las Actividades de Operación y la cuenta de Ahorro/Desarrollo antes de Rubros Extraordinarios.

CONCEPTO	EJERCICIO FISCAL 2021	EJERCICIO FISCAL 2020
Ahorro/Desarrollo antes de rubros Extraordinarios		
Movimientos de partida (o rubros) que no afectan al efectivo		
Depreciación		
Amortización		
Incrementos en las provisiones		
Incremento en inversiones producido por revaluación		
Ganancia/pérdida en venta de propiedad, planta y equipo		
Incremento en cuentas por cobrar		
Partidas extraordinarias		

NO APLICA



GOBIERNO DEL ESTADO
DE OAXACA



UNCOS
UNIVERSIDAD DE LA COSTA

NOTAS DE MEMORIA (CUENTAS DE ORDEN)

Las cuentas de orden se utilizan para registrar movimientos de valores que no afecten o modifiquen el balance del ente contable, sin embargo, su incorporación en libros es necesaria con fines de recordatorio contable, de control y en general sobre los aspectos administrativos, o bien, para consignar sus derechos o responsabilidades contingentes que puedan, o no, presentarse en el futuro.

NOTAS DE GESTIÓN ADMINISTRATIVA

1. Introducción:

Los estados Financieros de los entes públicos, proveen de información financiera a los principales usuarios de la misma, al Congreso y a los ciudadanos.

El objetivo del presente documento es la revelación del contexto y de los aspectos económicos-financieros más relevantes que influyeron en las decisiones durante el ejercicio 2022 y deberán ser considerados en la elaboración de los estados financieros para la mayor comprensión de los mismos y sus particulares.

De esta manera, se informa y explica la respuesta del gobierno a las condiciones relacionadas con la información financiera de cada periodo de gestión: además de exponer aquellas políticas que podrían afectar la toma de decisiones en periodos posteriores.

2. Panorama Económico y Financiero:

Para el 2022 a la Universidad de la Costa, se le aprueba un presupuesto de egresos para el ejercicio fiscal 2022 de \$14,590,260.26 (Catorce millones quinientos noventa mil doscientos sesenta pesos, veintiséis pesos 00/100 M.N) con fundamento en la Ley Orgánica del Poder Ejecutivo del Estado de Oaxaca y el Decreto del Presupuesto de Egresos del Estado de Oaxaca, mismo que se encuentra distribuido conforme a la estructura programática presentada en el Programa Operativo Anual (POA).

Dando seguimiento a lo anterior, durante el ejercicio 2022, en el primer trimestre de enero a marzo se realizaron movimientos presupuestales para lograr y reforzar las metas programadas: solicitando adecuaciones presupuestales que quedaron de la siguiente manera:



GOBIERNO DEL ESTADO
DE OAXACA



UNCOS
UNIVERSIDAD DE LA COSTA

MOVIMIENTOS PRESUPUESTALES DURANTE EL EJERCICIO 2022				
FOLIO	FECHA	MODALIDAD	CANTIDAD	RUBRO
1	02/03/2022	RECALENDARIZACIÓN	1,073,670.00	GASTOS DE OPERACIÓN
2	02/03/2022	TRASPASO INTRAINSTITUCIONAL	\$ 17,905.06	GASTOS DE OPERACIÓN
4	08/03/2022	TRASPASO INTRAINSTITUCIONAL	\$ 4,214.96	SERVICIOS PERSONALES
5	14/03/2022	TRASPASO INTRAINSTITUCIONAL	\$ 120.00	GASTOS DE OPERACIÓN
6	25/03/2022	RECALENDARIZACIÓN	\$ 13,130,260.74	SERVICIOS PERSONALES
7	28/03/2022	RECALENDARIZACIÓN	\$ 279,202.28	GASTOS DE OPERACIÓN
8	01/04/2022	TRASPASO INTRAINSTITUCIONAL	\$2.00	GASTOS DE OPERACIÓN
9	05/04/2022	TRASPASO INTRAINSTITUCIONAL	\$ 15,721.91	GASTOS DE OPERACIÓN
10	05/04/2022	RECALENDARIZACIÓN	\$ 1,073,670.00	GASTOS DE OPERACIÓN
11	06/04/2022	TRASPASO INTRAINSTITUCIONAL	\$ 200.00	GASTOS DE OPERACIÓN

3. Autorización e Historia.

a) Fecha de creación del ente.

En Santiago Pinotepa Nacional, Oaxaca, se firma el Acta de consejo que conforma la Universidad de la Costa, abriendo sus puertas en el año de 2013, dando cumplimiento al Decreto de Creación como un Organismo Público Descentralizado con personalidad jurídica y patrimonio propio el 20 de marzo del 2006, publicándose en el Periódico Oficial del Gobierno del Estado el Decreto del Ejecutivo por el que se crea el Organismo Público Descentralizado Universidad de la Costa.



GOBIERNO DEL ESTADO
DE OAXACA



b) Principales cambios en su estructura.

El 28 de agosto de 2015, se publicó su nuevo Reglamento Interno, la cual se incluyó en la reacción terminologías más recientes. Incluye nuevas definiciones, particularmente de las áreas con los que cuenta la Universidad, depura y actualiza las facultades de Rectoría y de las áreas administrativas, ordena y sistematiza sus artículos en títulos y capítulos incluyendo uno relativo a los actos administrativos u el enlace y acceso a la información entre otras.

4. Organización y Objeto Social

a) Objeto social:

De acuerdo al artículo 4 de su decreto de creación.

- I. Impartir Educación Superior en los niveles de Licenciatura, Maestría y Doctorado, para formar profesionistas, investigadores y profesores altamente capacitados.
- II. Contribuir mediante el desarrollo de investigaciones de la Educación Superior a la independencia económica, científica, tecnológica y cultural del Estado y del País.
- III. Realizar investigaciones científicas, humanísticas y tecnológicas adecuadas principalmente a los problemas del Estado y del País.
- IV. Promover toda clase de actividades tendientes a la preservación e incremento del acervo cultural de nuestro pueblo.
- V. Propiciar en los jóvenes el desarrollo de las vocaciones científicas y tecnológicas a través de las actividades en las que se difunden los conocimientos científicos
- VI. Programar y promover las actividades culturales, recreativas y deportivas que coadyuven al desarrollo armónico de la personalidad del educando.

- VII. Promover, difundir y concientizar a la sociedad de la necesidad de observar una cultura de explotación racional y aprovechamiento sustentable de los recursos naturales que ofrece nuestro estado.
- VIII. Fomentar los principios de la dignidad humana, dentro de un marco de paz, justicia, libertad y solidaridad social.

b) Principal actividad:

Sus objetivos principales son impartir Educación Superior en los niveles de Licenciatura, Maestría y Doctorado, para formar profesionistas, investigadores y profesores altamente capacitados y el desarrollo de investigaciones de la Educación Superior, para ello se cuenta con profesores de tiempo completo con estudios de posgrado, se realiza cursos propedéuticos, se implementa el aprendizaje del idioma inglés, se realizan programas de lecturas, se cuenta con una cultura de disciplina y trabajo constante, se realizan tutorías, viajes de prácticas, asesorías y estancias profesionales

c) Ejercicio fiscal: 2022

d) Régimen Jurídico: Persona moral con fines no lucrativos

e) Consideraciones fiscales del ente: revelar el tipo de contribuciones que esté obligado a pagar o retener.

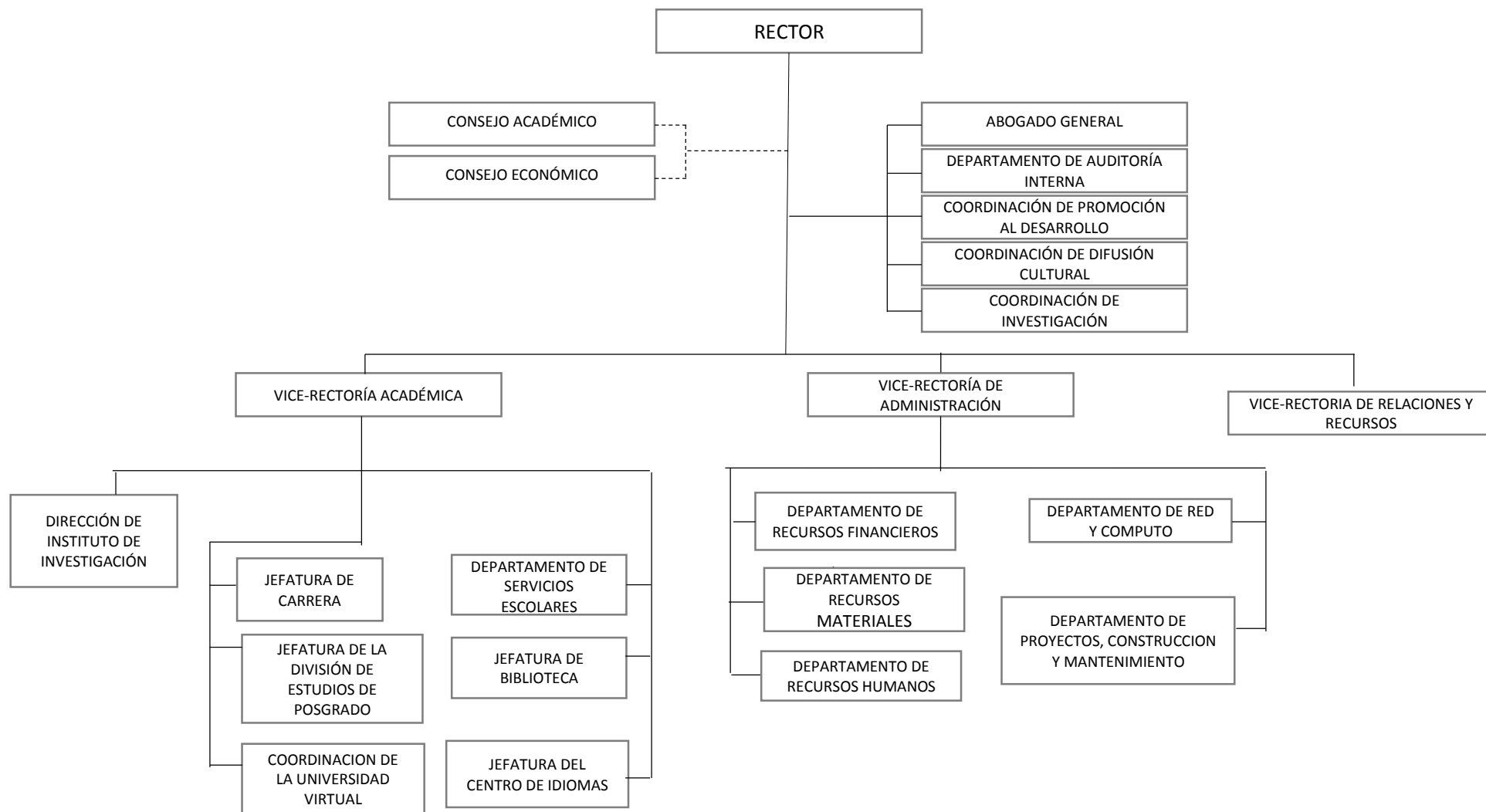


GOBIERNO DEL ESTADO
DE OAXACA



IMPUESTO SOBRE LA RENTA

- Declaración Informativa anual de retenciones del ISR por sueldos y salarios e ingresos asimilados a salarios.
- Entero de retenciones mensuales por ISR por sueldos y salarios.
- Entero de retención de ISR por servicios profesionales (mensual).
- Declaración informativa anual de pagos y retenciones de servicios profesionales. Personas Morales.
- Informativa anual del subsidio para el empleo.



Bases de preparación de los Estados Financieros.

- a) Sí se ha observado la normatividad emitida por el CONAC y demás disposiciones legales aplicables.
- b) La normatividad aplicada para el reconocimiento, valuación y revelación de los diferentes rubros de la información financiera, así como las bases de medición utilizadas para la elaboración de los estados financieros; por ejemplo: costo histórico, valoración de realización, valor razonable, valor de recuperación o cualquier otro método empleado y los criterios de aplicación de los mismos.

Se aplicó durante el ejercicio 2022 la normatividad vigente para el reconocimiento, valuación y revelación de los diferentes rubros de la información Financiera, así como las bases de medición: valor de realización, respetando en el total de las operaciones su costo histórico.

- c) Postulados básicos.

Los emitidos por el CONAC:

1. Sustancia Económica
2. Entes Públicos
3. Existencia Permanente
4. Revelación Suficiente
5. Importancia Relativa
6. Registro e Integración Presupuestaria
7. Consolidación de Información financiera
8. Devengo Contable
9. Valuación
10. Dualidad Económica
11. Consistencia

- d) Norma supletoria.

Las permitidas por la Normatividad del CONAC.

- e) Para las entidades que por primera vez estén implementando el base devengado de acuerdo a la Ley de Contabilidad, deberán:
 - Revelar las nuevas políticas de reconocimiento:
De acuerdo a lo establecido por el CONAC.



GOBIERNO DEL ESTADO
DE OAXACA



INGRESOS

Devengado. - Cuando exista jurídicamente el derecho al cobro.

Recaudado. - Cuando existe el cobro en efectivo o cualquier otro medio de pago

EGRESOS

Comprometido. - Cuando se existe la aprobación por una autoridad competente de un acto administrativo, u otro instrumento jurídico que formaliza una relación jurídica con terceros para la adquisición de bienes y servicios.

Devengado. - Cuando se reconoce de una obligación de pago a favor de terceros por la recepción de conformidad de bienes, servicios contratados.

Ejercido. - Cuando se emite una cuenta por liquidar Certifica aprobada por la autoridad competente

Pagado. - Cuando se realiza la cancelación total o parcial de las obligaciones de pago.

-Revelar los cambios en las políticas, la clasificación y medición de las mismas, así como su impacto en la información financiera:

5. Políticas de Contabilidad Significativas:

a) Actualización: El registro de la contabilidad se realizó en base a los lineamientos establecidos por el CONAC.

b) Informar sobre la realización de operaciones en el extranjero y de sus efectos en la información financiera gubernamental:

Durante el ejercicio 2022, no se realizaron operaciones en Moneda Extranjera.

c) Método de evaluación de la inversión en acciones en el Sector Paraestatal.
NO APLICA (opcional, si es necesario)

d) Sistema y método de valuación de inventarios.



GOBIERNO DEL ESTADO
DE OAXACA



UNCOS
UNIVERSIDAD DE LA COSTA

El CONAC ha emitido las normas para la valoración de los Activos y el patrimonio de los entes públicos, esta norma permite definir y estandarizar los conceptos básicos de valuación, contenidos en las normas particulares aplicables a los distintos elementos integrantes de los estados Financieros.

e) Beneficios a empleados:

No se tienen reservas para beneficios futuros de los empleados, más que las contempladas anualmente en el presupuesto de egresos del ejercicio presente.

f) Provisiones: En el rubro de gastos de operación

g) Reservas:

No se cuenta con Reservas. (opcional, si es necesario)

h) Cambios en políticas contables y corrección de errores junto con la revelación de los efectos que se tendrá en la información financiera del ente público, ya sea retrospectivos o prospectivos.

i) Reclasificaciones: Durante el ejercicio 2022, no se realizaron reclasificaciones.

j) Depuración y Cancelación de saldos:

Las depuraciones y cancelaciones de saldos se realizaron cada mes en diferentes cuentas contables durante: el ejercicio 2022, con la finalidad de presentar cifras actualizadas en los Estados Financieros.

6. Posición en Moneda Extranjera y Protección por riesgo Cambiario:

a) Activos en moneda extranjera:

No aplica (opcional, si es necesario)

b) Pasivos en moneda extranjera:

No se tienen Pasivos en moneda extranjera (opcional, si es necesario)

c) Posición en moneda extranjera:

(Opcional, si es necesario)

d) Tipo de cambio: (Opcional, si es necesario)

e) Equivalente en moneda nacional:

(Opcional, si es necesario)

7. Reporte Analítico del Activo

- a) Vida útil o porcentajes de depreciación, deterioro o amortización utilizados en los diferentes tipos de activos:
Mobiliario y equipo de administración, Mobiliario y equipo educacional, y recreativo, equipo e instrumental médico y de laboratorio, equipo de transporte, maquinaria, otro equipo y herramientas, durante el ejercicio 2022.
- b) Cambios en el porcentaje de depreciación o valor residual de los activos:
- c) Importe de los gastos conceptualizados en el ejercicio, tanto financieros como de investigación y desarrollo:
No aplica (Opcional, si es necesario)
- d) Riesgos por tipo de cambio o tipo de interés de las inversiones financieras:
No aplica. (Opcional, si es necesario)
- e) Valor activado en el ejercicio de los bienes construidos por la entidad:
Los bienes de la entidad se reconocen dentro de su Activo No Circulante de su costo histórico, de conformidad con el artículo 29 de la Ley General de Contabilidad Gubernamental.
- f) Otras circunstancias de carácter significativo que afecten el activo, tales como bienes en garantía, señalados en embargos, litigios, títulos de inversiones, entregados en garantías, baja significativa del valor de inversiones financieras, etc.:
No aplica (Opcional, si es necesario)
- g) Desmantelamiento de Activos, procedimientos, implicaciones, efectos contables:
No aplica (Opcional, si es necesario)
- h) Administración de activos; planeación con el objetivo de que el ente los utilice de manera más efectiva:
Se utilizan los activos con la operación y mantenimiento óptimo.
Adicionalmente, se deben incluir las explicaciones de las principales variaciones en el activo, en cuadros comparativos como sigue:
 - a) Inversiones en valores:

No aplica (Opcional, si es necesario)

b) Patrimonio de Organismos descentralizados

No aplica (Opcional, si es necesario)

c) Inversiones en empresas de participación mayoritaria:

No se tiene inversión en este tipo de empresas. (Opcional, si es necesario)

d) Inversiones en empresas de participación minoritaria:

No aplica. (Opcional, si es necesario)

8. Fideicomisos, Mandatos y Análogos

a) Por ramo administrativo que los reporta:

No aplica. (Opcional, si es necesario)

b) Enlistar los de mayor monto de disponibilidad, relacionando aquellos que conforman el 80% de las disponibilidades:

No aplica (Opcional, si es necesario)

9. Reporte de la Recaudación

a) Análisis del comportamiento de la recaudación correspondiente al ente público o cualquier tipo de ingreso, de forma separada los ingresos locales de los federales:

No aplica (Opcional, si es necesario)

b) Proyección de la recaudación e ingresos en el mediano plazo:

No aplica (Opcional, si es necesario)

10. Información sobre la Deuda y el Reporte Analítico de la Deuda:

a) Utilizar al menos los siguientes indicadores: Deuda respecto al PIB y deuda respecto a la recaudación tomando, como mínimo, un periodo igual o menor a 5 años.

No aplica (Opcional, si es necesario)

- b) Información de manera agrupada por tipo de valor gubernamental o instrumento financiero en la que se considere interés, comisiones, tasa, perfil de vencimiento y otros gastos de la deuda. No aplica (Opcional, si es necesario).

11. Calificaciones otorgadas:

No se cuenta con calificaciones otorgadas o certificaciones. (Opcional, si es necesario).

12. Proceso de Mejora:

- a) Principales Políticas de control interno:

La universidad de la Costa tiene establecido un comité de control interno representado por las principales áreas de la Universidad y el cual se encarga de evaluar de manera trimestral las posibles áreas susceptibles de mejora.

- b) Medidas de desempeño financiero, metas y alcance:

Racionar el uso de los recursos, para alcanzar el cumplimiento de las funciones para el ejercicio completo.

13. Información por Segmentos:

Toda la información del Ente, está procesada y se encuentra disponible por Unidad Responsable de realizar las funciones propias.

14. Eventos Posteriores al Cierre:

El ente público no tiene hechos ocurridos en el periodo posterior al que informa, que proporcionen mayor evidencia sobre eventos que le afectan económicamente y que no se conocían a la fecha de cierre.



GOBIERNO DEL ESTADO DE OAXACA



UNCOS UNIVERSIDAD DE LA COSTA

15. Partes Relacionadas:

No existen partes relacionadas que pudieran ejercer influencia significativa sobre la toma de decisiones financieras y operativas.

16. Responsabilidad sobre la presentación razonable de los Estados Financieros.

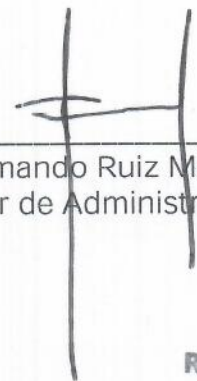
Estos estados Financieros fueron autorizados para su emisión el día 18 del mes de abril de 2022, por el L.C.E. Armando Ruiz Mendoza en su carácter de Vice-Rector Administrativo.

Bajo protesta de decir verdad declaro que los Estados Financieros y sus Notas, son razonablemente correctas y son responsabilidad del emisor.

Dr. Modesto Seara Vázquez
Rector



L.C.E. Armando Ruiz Mendoza
Vicerrector de Administración



Cuenta de la Hacienda Pública Estatal 2022

Gobierno del Estado de Oaxaca

UR: 544 Universidad de la Costa

UE: 001 Universidad de la Costa

Conciliación entre los Ingresos Presupuestarios y Contables

Del 1 de enero al 31 de marzo de 2022

(Pesos)



1. Total de Ingresos Presupuestarios	4,673,363
2. Más Ingresos contables no presupuestarios	
Ingresos financieros	
Incremento por variación de Inventarios	
Disminución del exceso de estimaciones por pérdida o deterioro u obsolescencia	
Disminución del exceso por provisiones	
Otros Ingresos y beneficios varios	
Otros ingresos contables no presupuestarios	
3. Menos Ingresos presupuestarios no contables	
Aprovechamientos patrimoniales	
Ingresos derivados de financiamiento	
Otros ingresos presupuestarios no contables	
4. Ingresos contables (4=1+2-3)	4,673,363

Cuenta de la Hacienda Pública Estatal 2022**Gobierno del Estado de Oaxaca****UR: 544 Universidad de la Costa****UE: 001 Universidad de la Costa****Conciliación entre los Egresos Presupuestarios y Contables****Del 1 de enero al 31 de marzo de 2022****(Pesos)**

1. Total de Egresos Presupuestarios	4,673,363
2. Menos egresos presupuestarios no contables	0
Materias Primas y Materiales de Producción y Comercialización	
Materiales y Suministros	
Mobiliario y equipo de administración	
Mobiliario y equipo educacional y recreativo	
Equipo e instrumental médico y de laboratorio	
Vehículos y equipo de transporte	
Equipo de defensa y seguridad	
Maquinaria, otros equipos y herramientas	
Activos biológicos	
Bienes inmuebles	
Activos intangibles	
Obra pública en Bienes de Dominio Público	
Obra pública en Bienes propios	
Acciones y participaciones de capital	
Compra de títulos y valores	
Concesión de Préstamos	
Inversiones en fideicomisos, mandatos y otros análogos	
Provisiones para contingencias y otras erogaciones especiales	
Amortización de la deuda pública	
Adeudos de ejercicios fiscales anteriores (ADEFAS)	
Otros Egresos Presupuestales No Contables	
3. Más gastos contables no presupuestarios	0
Estimaciones, depreciaciones, deterioros, obsolescencia y amortizaciones	
Provisiones	
Disminución de inventarios	
Aumento por insuficiencia de estimaciones por pérdida o deterioro u obsolescencia	
Aumento por insuficiencia de provisiones	
Otros Gastos	
Otros Gastos Contables No Presupuestales	
4. Egresos contables (4=1-2+3)	4,673,363



ESTADO ANALITICO DE INGRESOS PRESUPUESTARIOS

Rubro de Ingresos	Estimado	Ampliaciones y Reducciones	Modificado	Devengado	Recaudado	Diferencia
	(1)	(2)	(3=1+2)	(4)	(5)	(6=3-4)
Impuestos						
Contribuciones de Mejoras						
Derechos						
Productos						
Corriente						
Capital						
Aprovechamientos						
Corriente						
Capital						
Ingresos por Ventas de Bienes y Servicios						
Contribuciones no Comprendidas en las Fracciones de la Ley de Ingresos Causados en Ejercicios Fiscales Anteriores Pendientes de Liquidación o Pago						
Participaciones y Aportaciones						
Transferencias, Asignaciones, Subsidios y Otras Ayudas	14,721,382	-131,122.00	14,590,260	4,673,363	2,992,936	9,916,897
Otros Ingresos						
TOTAL	14,721,382	-131,122.00	14,590,260	4,673,363	2,992,936	9,916,897

Ingresos excedentes

Estado Analítico de Ingresos Por Fuente de Financiamiento	Estimado	Ampliaciones y Reducciones	Modificado	Devengado	Recaudado	Diferencia
	(1)	(2)	(3=1+2)	(4)	(5)	(6=3-4)
Ingresos del Gobierno	14,721,382	-131,122.00	14,590,260	4,673,363	2,992,936	9,916,897
Impuestos						
Contribuciones de Mejoras						
Derechos						
Productos						
Corriente						
Capital						
Aprovechamientos						
Corriente						
Capital						
Contribuciones no Comprendidas en las Fracciones de la Ley de Ingresos Causados en Ejercicios Fiscales Anteriores Pendientes de Liquidación o Pago						
Participaciones y Aportaciones						
Transferencias, Asignaciones, Subsidios y Otras Ayudas	14,721,382	-131,122.00	14,590,260	4,673,363	2,992,936	9,916,897
Otros Ingresos						
Ingresos de Organismos y Empresas						
Cuotas y Aportaciones de Seguridad Social						
Ingresos por Ventas de Bienes y Servicios						
Transferencias, Asignaciones, Subsidios y Otras Ayudas						
Ingresos derivados de financiamiento						
Ingresos derivados de financiamiento						
TOTAL	14,721,382	-131,122.00	14,590,260	4,673,363	2,992,936	9,916,897

Ingresos excedentes

ESTADO ANALITICO DEL EJERCICIO DEL PRESUPUESTO DE EGRESOS

CLASIFICACION POR OBJETO DEL GASTO (CAPITULO-CONCEPTO)

Cve	Concepto	Aprobado 1	Ampliaciones / Reducciones 2= (3-1)	Modificado 3 = (1+2)	Devengado 4	Pagado 5	Subejercicio 6 = (3-4)
544	UNIVERSIDAD DE LA COSTA						
4	TRANSFERENCIAS, ASIGNACIONES, SUBSIDIOS Y OTRAS AYUDAS	14,721,381.86	-131,121.60	14,590,260.26	4,673,363.02	4,623,748.92	9,916,897.24
1	TRANSFERENCIAS INTERNAS Y ASIGNACIONES AL SECTOR PÚBLICO	14,691,381.86	-133,151.60	14,558,230.26	4,665,968.62	4,616,354.52	9,892,261.64
4	AYUDAS SOCIALES	30,000.00	2,030.00	32,030.00	7,394.40	7,394.40	24,635.60
	TOTAL DEPENDENCIA / ENTIDAD	14,721,381.86	-131,121.60	14,590,260.26	4,673,363.02	4,623,748.92	9,916,897.24

ESTADO ANALITICO DEL EJERCICIO DEL PRESUPUESTO DE EGRESOS

CLASIFICACION ECONOMICA (POR TIPO DE GASTO)

Cve	Concepto	Aprobado 1	Ampliaciones / Reducciones 2= (3-1)	Modificado 3 = (1+2)	Devengado 4	Pagado 5	Subejercicio 6 = (3-4)
544	UNIVERSIDAD DE LA COSTA						
1	GASTO CORRIENTE	14,721,381.86	-131,121.60	14,590,260.26	4,673,363.02	4,623,748.92	9,916,897.24
	TOTAL DEPENDENCIA / ENTIDAD:	14,721,381.86	-131,121.60	14,590,260.26	4,673,363.02	4,623,748.92	9,916,897.24

ESTADO ANALITICO DEL EJERCICIO DEL PRESUPUESTO DE EGRESOS
 CLASIFICACION ADMINISTRATIVA

Cve	Concepto	Aprobado 1	Ampliaciones / Reducciones 2= (3-1)	Modificado 3 = (1+2)	Devengado 4	Pagado Transferido 5	Subejercicio 6 = (3-4)
5	ORGANISMOS PÚBLICOS DESCENTRALIZADOS	14,721,381.86	-131,121.60	14,590,260.26	4,673,363.02	4,623,748.92	9,916,897.24
44	UNIVERSIDAD DE LA COSTA	14,721,381.86	-131,121.60	14,590,260.26	4,673,363.02	4,623,748.92	9,916,897.24
	TOTAL DEL GASTO:	14,721,381.86	-131,121.60	14,590,260.26	4,673,363.02	4,623,748.92	9,916,897.24

ESTADO ANALITICO DEL EJERCICIO DEL PRESUPUESTO DE EGRESOS

CLASIFICACION FUNCIONAL (FINALIDAD Y FUNCION)

Cve	Concepto	Aprobado 1	Ampliaciones / Reducciones 2= (3-1)	Modificado 3 = (1+2)	Devengado 4	Pagado 5	Subejercicio 6 = (3-4)
544	UNIVERSIDAD DE LA COSTA						
2	DESARROLLO SOCIAL	14,721,381.86	-131,121.60	14,590,260.26	4,673,363.02	4,623,748.92	9,916,897.24
5	EDUCACIÓN	14,721,381.86	-131,121.60	14,590,260.26	4,673,363.02	4,623,748.92	9,916,897.24
	TOTAL DEPENDENCIA / ENTIDAD	14,721,381.86	-131,121.60	14,590,260.26	4,673,363.02	4,623,748.92	9,916,897.24



GOBIERNO DEL ESTADO
DE OAXACA



UNCOS
UNIVERSIDAD DE LA COSTA

ENDEUDAMIENTO NETO
DEL 01 DE ENERO AL 31 DE MARZO 2022
(Pesos)

Identificación de Crédito o Instrumento	Contratación/Colocación	Amortización	Endeudamiento Neto
	A	B	C = A - B
Creditos Bancarios			
			0
			0
			0
			0
			0
			0
			0
			0
			0
			0
Total Créditos Bancarios	0	0	0
Otros Instrumentos de Deuda			
			0
			0
			0
			0
			0
			0
			0
			0
			0
Total Otros Instrumentos de Deuda	0	0	0
TOTAL	0	0	0

NO APLICA



GOBIERNO DEL ESTADO
DE OAXACA



UNCOS
UNIVERSIDAD DE LA COSTA

INTERESES DE LA DEUDA
DEL 01 DE ENERO AL 31 DE MARZO 2022
(Pesos)

Identificación de Crédito o Instrumento	Devengado	Pagado
Créditos Bancarios		
Total de intereses de Créditos Bancarios		0
Otros Instrumentos de Deuda		
Total de intereses de Otros Instrumentos de Deuda	0	0
TOTAL	0	0

NO APLICA



INDICADORES DE POSTURA FISCAL
DEL 01 DE ENERO AL 31 DE MARZO 2022
(Pesos)

Concepto	Estimado	Devengado	Pagado ³
I. Ingresos Presupuestarios (I=1+2)	0	0	0
1. Ingresos del Gobierno de la Entidad Federativa ¹			
2. Ingresos del Sector Paraestatal ¹			
II. Egresos Presupuestarios (II=3+4)	0	0	0
3. Egresos del Gobierno de la Entidad Federativa ²			
4. Egresos del Sector Paraestatal ²			
III. Balance Presupuestario (Superávit o Déficit) (III = I - II)	0	0	0

Concepto	Estimado	Devengado	Pagado ³
III. Balance Presupuestario (Superávit o Déficit)	0	0	0
IV. Intereses, Comisiones y Gastos de la Deuda			
V. Balance Primario (Superávit o Déficit) (V= III - IV)	0	0	0

Concepto	Estimado	Devengado	Pagado ³
A. Financiamiento			
B. Amortización de la deuda			
C. Endeudamiento ó desendeudamiento (C = A - B)	0	0	0

1. Los Ingresos que se presentan son los ingresos presupuestarios totales sin incluir los ingresos por financiamientos. Los Ingresos del Gobierno de la Entidad Federativa corresponden a los del Poder Ejecutivo, Legislativo Judicial y Autónomos
2. Los egresos que se presentan son los egresos presupuestarios totales sin incluir los egresos por amortización. Los egresos del Gobierno de la Entidad Federativa corresponden a los del Poder Ejecutivo, Legislativo, Judicial y Órganos Autónomos
3. Para Ingresos se reportan los ingresos recaudados; para egresos se reportan los egresos pagados

ESTADO ANALITICO DEL EJERCICIO DEL PRESUPUESTO DE EGRESOS

RESUMEN POR PROGRAMA PRESUPUESTARIO

Clave	Concepto	Aprobado 1	Ampliaciones / Reducciones 2= (3-1)	Modificado 3 = (1+2)	Devengado 4	Pagado 5	Subejercicio 6 = (3-4)
5	ORGANISMOS PÚBLICOS DESCENTRALIZADOS	14,721,381.86	-131,121.60	14,590,260.26	4,673,363.02	4,623,748.92	9,916,897.24
44	UNIVERSIDAD DE LA COSTA	14,721,381.86	-131,121.60	14,590,260.26	4,673,363.02	4,623,748.92	9,916,897.24
1	PROGRAMAS	14,721,381.86	-131,121.60	14,590,260.26	4,673,363.02	4,623,748.92	9,916,897.24
2	DESEMPEÑO DE LAS FUNCIONES	14,721,381.86	-131,121.60	14,590,260.26	4,673,363.02	4,623,748.92	9,916,897.24
	TOTAL DEPENDENCIA / ENTIDAD	14,721,381.86	-131,121.60	14,590,260.26	4,673,363.02	4,623,748.92	9,916,897.24

REPORTE DE AVANCE DE GESTIÓN UR 544 - UNIVERSIDAD DE LA COSTA PRIMER TRIMESTRE 2022



Gobierno del Estado

OBJETIVO INSTITUCIONAL: -BRINDAR EDUCACIÓN DE NIVEL SUPERIOR
-GENERAR PROYECTOS Y LINEAS DE INVESTIGACIÓN

ALINEACIÓN PED:

EJE: 01-OAXACA INCLUYENTE CON EL DESARROLLO SOCIAL

TEMA: 01-EDUCACIÓN

OBJETIVO: 12-IMPULSAR EL DESARROLLO TECNOLÓGICO, CIENTÍFICO Y LA INNOVACIÓN HACIA EL APROVECHAMIENTO PRODUCTIVO DE LAS POTENCIALIDADES DE LAS DISTINTAS REGIONES DEL ESTADO.

ESTRATEGIA: 05-IMPULSAR LA INVESTIGACIÓN CIENTÍFICA Y TECNOLÓGICA DE ALTO IMPACTO EN LOS SECTORES ESTRATÉGICOS EN LAS REGIONES DEL ESTADO.

LÍNEAS DE ACCIÓN: 02-IMPULSAR EL DESARROLLO DE PROYECTOS Y PRODUCTOS DE INVESTIGACIÓN CIENTÍFICA CON INVERSIÓN PÚBLICO-PRIVADA EN MATERIA DE ENERGÍAS RENOVABLES, RECURSOS HÍDRICOS, AGROPECUARIO, FORESTAL, BIODIVERSIDAD Y MEDIO AMBIENTE, ENTRE ALGUNOS, QUE PERMITIRÁN DETONAR LA COMPETITIVIDAD DEL ESTADO.

UE: 001-UNIVERSIDAD DE LA COSTA

MATRIZ DE INDICADORES PARA RESULTADOS:

FIN: CONTRIBUIR EN EL IMPULSO DEL DESARROLLO TECNOLÓGICO, CIENTÍFICO Y LA INNOVACIÓN HACIA EL APROVECHAMIENTO PRODUCTIVO DE LAS POTENCIALIDADES DE LAS DISTINTAS REGIONES DEL ESTADO.

PROPÓSITO: INCREMENTO DE LA PRODUCCIÓN CIENTÍFICA Y TECNOLÓGICA DEL ESTADO DE OAXACA

COMPONENTE: 841-INVESTIGACIÓN CIENTÍFICA Y TECNOLÓGICA GENERADA

ACTIVIDAD: 1932-DESARROLLAR PROYECTO DE INVESTIGACIÓN

ESTRUCTURA PROGRAMATICA							
PROGRAMA		SUBPROGRAMA		PROYECTO		OBRA/ACTIVIDAD	
104-FOMENTO AL DESARROLLO DE LA CIENCIA, LA TECNOLOGÍA Y LA INNOVACIÓN		04-GENERACIÓN DE INVESTIGACIÓN CIENTÍFICA Y TECNOLÓGICA		000--		001-DESARROLLAR PROYECTOS DE INVESTIGACION EN LA COSTA CHICA	
Población o Área de Enfoque Potencial	Atributo de la Población o Área de Enfoque:	PRODUCCIÓN CIENTÍFICA Y TECNOLÓGICA		HOMBRES:	0	MUJERES:	0
				TOTAL:			4132148

PRESUPUESTO ANUAL							
Aprobado	Ampliación	Reducción	Modificado	EJERCIDO T1	EJERCIDO T2	EJERCIDO T3	EJERCIDO T4
679,099.35	0.00	0.00	679,099.35	240,907.35	0.00	0.00	0.00
						TOTAL EJERCIDO AL TRIMESTRE VIGENTE	
						240,907.35	

PRESUPUESTO TRIMESTRAL DE LA ACTIVIDAD							
Aprobado	Modificado	Comprometido	Devengado	Ejercido	% de Ejercido Vs. Modificado		
247,431.39	247,431.39	240,907.35	240,907.35	240,907.35	97.36		

DATOS DEL INDICADOR							
Nombre :	PORCENTAJE DE PROYECTOS DE INVESTIGACIÓN REALIZADOS			Número de indicador :	255		
Definición :	MIDE EL PORCENTAJE DE PROYECTOS DE INVESTIGACIÓN REALIZADOS, RESPECTO AL PROGRAMADO						
Método de Cálculo :	(NÚMERO DE PROYECTOS DE INVESTIGACIÓN REALIZADOS/ NÚMERO DE PROYECTOS DE INVESTIGACIÓN PROGRAMADOS)*100						

Tipo	Dimensión	Frecuencia de Medición	Forma de cálculo del indicador	Tipo de Valor	Sentido Esperado
GESTIÓN	EFICACIA	TRIMESTRAL	PORCENTAJE	FLUJO	ASCENDENTE
MEDIOS DE VERIFICACIÓN / FUENTE INFORMACIÓN			SUPUESTO		
INFORME DE RESULTADOS EMITIDO POR VICE-RECTORIA ACADÉMICA. VERIFICABLE EN LA PÁGINA ELECTRÓNICA: WWW.UCOS.MX/AVANCE_MIR_2022			LOS INVESTIGADORES CUENTAN CON RECURSOS MATERIALES, FINANCIEROS, TECNOLÓGICOS, HUMANOS Y CONDICIONES PARA DESARROLLAR LOS PROYECTOS DE INVESTIGACIÓN.		

DATOS DE LA META							
Definición de la variable Meta:	1 - NÚMERO DE PROYECTOS DE INVESTIGACIÓN REALIZADOS						
Unidad de medida:	25 - NÚMERO						

LÍNEA BASE				VALOR PROGRAMADO ANUAL			
AÑO	2016	VALOR	1.00	AÑO	2022	VALOR	3.00

AVANCE TRIMESTRAL OBRA/ACTIVIDAD							
METAS	1er.TRIMESTRE	2o.TRIMESTRE	3er.TRIMESTRE	4o.TRIMESTRE	CUMPLIMIENTO DE METAS		
PROGRAMACIÓN INICIAL	0.00	1.00	1.00	1.00	T1+T2+T3+T4	3.00	
PROGRAMACIÓN ACTUALIZADA	0.00				T1+T2+T3+T4	0.00	
METAS ALCANZADAS PORCENTAJE ALCANZADO TRIMESTRAL	0.00	0.00	0.00	0.00	T1+T2+T3+T4	0.00	
	0.00	0.00	0.00	0.00	PORCENTAJE ALCANZADO ANUAL	0.00	

PORCENTAJE DE CUMPLIMIENTO ALCANZADO EN EL TRIMESTRE: 0 %

JEFE ADMINISTRATIVO
L.C.E. ARMANDO RUIZ MENDOZA
VICE RECTOR DE ADMINISTRACION

TITULAR DE LA DEPENDENCIA/ENTIDAD
DR. MODESTO SEARA VÁZQUEZ
RECTOR

REPORTE DE AVANCE DE GESTIÓN UR 544 - UNIVERSIDAD DE LA COSTA PRIMER TRIMESTRE 2022



Gobierno del Estado

ALINEACIÓN PED:		MATRIZ DE INDICADORES PARA RESULTADOS:	
EJE:	01-OAXACA INCLUYENTE CON EL DESARROLLO SOCIAL	FIN:	CONTRIBUIR A LA AMPLIACIÓN DE LA MATRÍCULA DE EDUCACIÓN SUPERIOR
TEMA:	01-EDUCACIÓN	PROPÓSITO:	EGRESADOS DE EDUCACIÓN MEDIA SUPERIOR Y DE LICENCIATURA CON SUFICIENTES POSIBILIDADES DE INGRESO, ATENCIÓN Y TERMINACIÓN DE ESTUDIOS
OBJETIVO:	10-AMPLIAR LA MATRÍCULA DE EDUCACIÓN SUPERIOR PROMOViendo LA FORMACIÓN DE CAPITAL HUMANO DE ALTO NIVEL CON UNA EDUCACIÓN SUPERIOR DE CALIDAD Y PERTINENCIA PARA EL ESTADO.	COMPONENTE:	599-ACCIONES DE GESTIÓN PARA LA FORMACIÓN PROFESIONAL Y POSGRADO
ESTRATEGIA:	02-PROMOVER MEJOR CALIDAD EN LOS COMPONENTES DEL PROCESO EDUCATIVO: DOCENTES, ESTUDIANTES, PLANES Y PROGRAMAS DE ESTUDIO.	ACTIVIDAD:	2132-GESTIÓN ADMINISTRATIVA Y FINANCIERA
LÍNEAS DE ACCIÓN:	03-PROMOVER UNA EDUCACIÓN INTEGRAL EN LAS Y LOS ESTUDIANTES DE EDUCACIÓN SUPERIOR PARA LA FORMACIÓN DE PROFESIONISTAS CON RESPONSABILIDAD SOCIAL.		
UE:	001-UNIVERSIDAD DE LA COSTA		

ESTRUCTURA PROGRAMÁTICA							
PROGRAMA		SUBPROGRAMA		PROYECTO		OBRA/ACTIVIDAD	
139-FORMACIÓN PROFESIONAL Y POSGRADO		00--		000--		001-GESTIÓN, EJERCICIO Y SEGUIMIENTO DE LOS PROCESOS ADMINISTRATIVOS Y ACADEMICOS EN LA COSTA CHICA	
POBLACIÓN O ÁREA DE ENFOQUE POTENCIAL	ATRIBUTO DE LA POBLACIÓN O ÁREA DE ENFOQUE:	EGRESADO DE EDUCACIÓN MEDIA SUPERIOR	HOMBRES:	24022	MUJERES:	28150	TOTAL: 52172

PRESUPUESTO ANUAL							
Aprobado	Ampliación	Reducción	Modificado	EJERCIDO T1	EJERCIDO T2	EJERCIDO T3	EJERCIDO T4
3,125,613.72	121.00	23,642.92	3,102,091.80	1,075,746.63	0.00	0.00	0.00
				TOTAL EJERCIDO AL TRIMESTRE VIGENTE			1,075,746.63

PRESUPUESTO TRIMESTRAL DE LA ACTIVIDAD					
Aprobado	Modificado	Comprometido	Devengado	Ejercido	% de Ejercido Vs. Modificado
1,136,683.45	1,115,100.17	1,075,746.63	1,075,746.63	1,075,746.63	96.47

DATOS DEL INDICADOR					
Nombre :	PORCENTAJE DE GESTIONES ADMINISTRATIVAS Y FINANCIERAS REALIZADAS			Número de indicador :	2588
Definición :	MIDE EL PORCENTAJE DE GESTIONES ADMINISTRATIVAS Y FINANCIERAS REALIZADAS, RESPECTO A LO PROGRAMADO				
Método de Cálculo :	(NÚMERO DE GESTIONES ADMINISTRATIVAS Y FINANCIERAS REALIZADAS / NÚMERO DE GESTIONES ADMINISTRATIVAS Y FINANCIERAS PROGRAMADAS A REALIZAR)*100				
Tipo	Dimensión	Frecuencia de Medición	Forma de cálculo del indicador	Tipo de Valor	Sentido Esperado
GESTIÓN	EFICACIA	TRIMESTRAL	PORCENTAJE	FLUJO	ASCENDENTE
MEDIOS DE VERIFICACIÓN / FUENTE INFORMACIÓN			SUPUESTO		
OFICIOS DE ENTREGA DE INFORMES MENSUALES Y TRIMESTRALES EMITIDOS Y RESGUARDADOS POR LA VICE-RECTORIA ADMINISTRATIVA.			LAS CONDICIONES SOCIOECONOMICAS Y SANITARIAS SE MANTIENEN ESTABLES Y POSIBILITAN EL CUMPLIMIENTO EN TIEMPO Y FORMA DE LOS COMPROMISOS.		

DATOS DE LA META	
Definición de la variable Meta:	1 - NÚMERO DE GESTIONES ADMINISTRATIVAS Y FINANCIERAS REALIZADAS
Unidad de medida:	25 - NÚMERO

LÍNEA BASE				VALOR PROGRAMADO ANUAL			
AÑO	2016	VALOR	40.00	AÑO	2022	VALOR	40.00

AVANCE TRIMESTRAL OBRA/ACTIVIDAD							
METAS	1er.TRIMESTRE	2o.TRIMESTRE	3er.TRIMESTRE	4o.TRIMESTRE	CUMPLIMIENTO DE METAS		
PROGRAMACIÓN INICIAL	10.00	10.00	10.00	10.00	T1+T2+T3+T4	40.00	
PROGRAMACIÓN ACTUALIZADA	10.00				T1+T2+T3+T4	10.00	
METAS ALCANZADAS	10.00	0.00	0.00	0.00	T1+T2+T3+T4	10.00	
PORCENTAJE ALCANZADO TRIMESTRAL	100.00	0.00	0.00	0.00	PORCENTAJE ALCANZADO ANUAL	25.00	

PORCENTAJE DE CUMPLIMIENTO ALCANZADO EN EL TRIMESTRE: 100.00 %

JEFE ADMINISTRATIVO
L.C.E. ARMANDO RUIZ MENDOZA
VICE RECTOR DE ADMINISTRACION

TITULAR DE LA DEPENDENCIA/ENTIDAD
DR. MODESTO SEARA VÁZQUEZ
RECTOR

REPORTE DE AVANCE DE GESTIÓN UR 544 - UNIVERSIDAD DE LA COSTA PRIMER TRIMESTRE 2022



ALINEACIÓN PED:

ESTRATEGIA: 02-PROMOVER MEJOR CALIDAD EN LOS COMPONENTES DEL PROCESO EDUCATIVO: DOCENTES, ESTUDIANTES, PLANES Y PROGRAMAS DE ESTUDIO.

LÍNEAS DE ACCIÓN: 03-PROMOVER UNA EDUCACIÓN INTEGRAL EN LAS Y LOS ESTUDIANTES DE EDUCACIÓN SUPERIOR PARA LA FORMACIÓN DE PROFESIONISTAS CON RESPONSABILIDAD SOCIAL.

UE: 001-UNIVERSIDAD DE LA COSTA

MATRIZ DE INDICADORES PARA RESULTADOS:

COMPONENTE: 299-FORMACIÓN INTEGRAL A NIVEL SUPERIOR Y POSGRADO OTORGADO

ACTIVIDAD: 182-IMPARTIR HORA CLASE

ESTRUCTURA PROGRAMATICA							
PROGRAMA		SUBPROGRAMA		PROYECTO		OBRA/ACTIVIDAD	
139-FORMACIÓN PROFESIONAL Y POSGRADO		01-OTORGAMIENTO DE FORMACIÓN INTEGRAL A NIVEL SUPERIOR Y POSGRADO		000--		001-IMPARTIR HORAS CLASE EN LA COSTA CHICA	
POBLACIÓN O ÁREA DE ENFOQUE POTENCIAL	ATRIBUTO DE LA POBLACIÓN O ÁREA DE ENFOQUE:	EGRESADO DE EDUCACIÓN MEDIA SUPERIOR		HOMBRES:	24022	MUJERES:	28150
				TOTAL:	52172		

PRESUPUESTO ANUAL							
Aprobado	Ampliación	Reducción	Modificado	EJERCIDO T1	EJERCIDO T2	EJERCIDO T3	EJERCIDO T4
10,748,217.39	22,121.02	129,920.70	10,640,417.71	3,321,922.69	0.00	0.00	0.00
				TOTAL EJERCIDO AL TRIMESTRE VIGENTE			3,321,922.69

PRESUPUESTO TRIMESTRAL DE LA ACTIVIDAD							
Aprobado	Modificado	Comprometido	Devengado	Ejercido	% de Ejercido Vs. Modificado		
3,638,439.66	3,678,768.13	3,321,922.69	3,321,922.69	3,321,922.69	90.30		

DATOS DEL INDICADOR							
Nombre :	PORCENTAJE DE HORAS CLASE IMPARTIDAS				Número de indicador :	168	
Definición :	MIDE EL PORCENTAJE DE HORAS CLASE IMPARTIDAS CON RESPECTO A LAS HORAS CLASE PROGRAMADAS						
Método de Cálculo :	(NÚMERO DE HORAS CLASE IMPARTIDAS/ NÚMERO DE HORAS CLASE PROGRAMADAS)*100						

Tipo	Dimensión	Frecuencia de Medición	Forma de cálculo del indicador	Tipo de Valor	Sentido Esperado
GESTIÓN	EFICACIA	TRIMESTRAL	PORCENTAJE	FLUJO	ASCENDENTE

MEDIOS DE VERIFICACIÓN / FUENTE INFORMACIÓN	SUPUESTO
REPORTE PARCIAL DE HORAS CLASE VALIDADO Y RESGUARDADO POR LA VICE-RECTORIA ACADÉMICA, VERIFICABLE EN LA PÁGINA: WWW.UNCOS.MX/AVANCE_MIR_2022	EXISTEN PROGRAMAS INSTITUCIONALES Y DE APOYO QUE BRINDAN CONDICIONES OPTIMAS PARA EL DESARROLLO DE ACTIVIDADES DOCENTES Y DE APOYO A LOS ESTUDIANTES

DATOS DE LA META							
Definición de la variable Meta:	1 - NÚMERO DE HORAS CLASE IMPARTIDAS						
Unidad de medida:	25 - NÚMERO						

LÍNEA BASE				VALOR PROGRAMADO ANUAL			
AÑO	2016	VALOR	20,056.00	AÑO	2022	VALOR	22,729.00

AVANCE TRIMESTRAL OBRA/ACTIVIDAD							
METAS	1er.TRIMESTRE	2o.TRIMESTRE	3er.TRIMESTRE	4o.TRIMESTRE	CUMPLIMIENTO DE METAS		
PROGRAMACIÓN INICIAL	6,010.00	6,935.00	2,644.00	7,140.00	T1+T2+T3+T4	22,729.00	
PROGRAMACIÓN ACTUALIZADA	17,672.00				T1+T2+T3+T4	17,672.00	
METAS ALCANZADAS	17,672.00	0.00	0.00	0.00	T1+T2+T3+T4	17,672.00	
PORCENTAJE ALCANZADO TRIMESTRAL	100.00	0.00	0.00	0.00	PORCENTAJE ALCANZADO ANUAL	51.39	

PORCENTAJE DE CUMPLIMIENTO ALCANZADO EN EL TRIMESTRE: 100.00 %

JEFE ADMINISTRATIVO
L.C.E. ARMANDO RUIZ MENDOZA
VICE RECTOR DE ADMINISTRACION

TITULAR DE LA DEPENDENCIA/ENTIDAD
DR. MODESTO SEARA VÁZQUEZ
RECTOR

REPORTE DE AVANCE DE GESTIÓN

UR 544 - UNIVERSIDAD DE LA COSTA

PRIMER TRIMESTRE 2022



ALINEACIÓN PED:

ESTRATEGIA: 02-PROMOVER MEJOR CALIDAD EN LOS COMPONENTES DEL PROCESO EDUCATIVO: DOCENTES, ESTUDIANTES, PLANES Y PROGRAMAS DE ESTUDIO.

LÍNEAS DE ACCIÓN: 03-PROMOVER UNA EDUCACIÓN INTEGRAL EN LAS Y LOS ESTUDIANTES DE EDUCACIÓN SUPERIOR PARA LA FORMACIÓN DE PROFESIONISTAS CON RESPONSABILIDAD SOCIAL.

UE: 001-UNIVERSIDAD DE LA COSTA

MATRIZ DE INDICADORES PARA RESULTADOS:

COMPONENTE: 299-FORMACIÓN INTEGRAL A NIVEL SUPERIOR Y POSGRADO OTORGADO

ACTIVIDAD: 1912-OFRECER SERVICIO EDUCATIVO COMPLEMENTARIO

ESTRUCTURA PROGRAMATICA							
PROGRAMA		SUBPROGRAMA		PROYECTO		OBRA/ACTIVIDAD	
139-FORMACIÓN PROFESIONAL Y POSGRADO		01-OTORGAMIENTO DE FORMACIÓN INTEGRAL A NIVEL SUPERIOR Y POSGRADO		000--		002-OFRECER SERVICIOS EDUCATIVOS COMPLEMENTARIOS EN LA COSTA CHICA	
POBLACIÓN O ÁREA DE ENFOQUE POTENCIAL	ATRIBUTO DE LA POBLACIÓN O ÁREA DE ENFOQUE:	EGRESADO DE EDUCACIÓN MEDIA SUPERIOR		HOMBRES:	24022	MUJERES:	28150
				TOTAL:			52172

PRESUPUESTO ANUAL							
Aprobado	Ampliación	Reducción	Modificado	EJERCIDO T1	EJERCIDO T2	EJERCIDO T3	EJERCIDO T4
168,451.40	200.00	0.00	168,651.40	34,786.35	0.00	0.00	0.00
				TOTAL EJERCIDO AL TRIMESTRE VIGENTE		34,786.35	

PRESUPUESTO TRIMESTRAL DE LA ACTIVIDAD							
Aprobado	Modificado	Comprometido	Devengado	Ejercido	% de Ejercido Vs. Modificado		
36,127.47	36,127.47	34,786.35	34,786.35	34,786.35	96.29		

DATOS DEL INDICADOR							
Nombre :				Número de indicador :			
PORCENTAJE DE JORNADAS ACADÉMICAS REALIZADAS				172			
Definición : MIDE EL PORCENTAJE DE JORNADAS ACADÉMICAS REALIZADAS CONTRA EL NÚMERO DE JORNADAS ACADÉMICAS PROGRAMADAS							
Método de Cálculo : (NÚMERO DE JORNADAS ACADÉMICAS REALIZADAS/ NÚMERO DE JORNADAS ACADÉMICAS PROGRAMADAS)*100							
Tipo	Dimensión	Frecuencia de Medición	Forma de cálculo del indicador	Tipo de Valor	Sentido Esperado		
GESTIÓN	EFICACIA	TRIMESTRAL	PORCENTAJE	FLUJO	ASCENDENTE		
MEDIOS DE VERIFICACIÓN / FUENTE INFORMACIÓN				SUPUESTO			
REPORTES DE ASISTENCIA POR TIPO DE SERVICIO VALIDADOS POR LA VICE RECTORIA ACADÉMICA. VERIFICABLE EN LA PAGINA ELECTRÓNICA WWW.UNCOS.MX/AVANCE_MIR_2021				EXISTAN PROGRAMAS INSTITUCIONALES QUE BRINDAN CONDICIONES ÓPTIMAS PARA EL DESARROLLO DE ACTIVIDADES DOCENTES Y DE APOYO.			

DATOS DE LA META							
Definición de la variable Meta:				1 - NÚMERO DE JORNADAS ACADÉMICAS REALIZADAS			
Unidad de medida:				25 - NÚMERO			

LÍNEA BASE				VALOR PROGRAMADO ANUAL			
AÑO	2016	VALOR	1.00	AÑO	2022	VALOR	3.00
AVANCE TRIMESTRAL OBRA/ACTIVIDAD							
METAS	1er.TRIMESTRE	2o.TRIMESTRE	3er.TRIMESTRE	4o.TRIMESTRE	CUMPLIMIENTO DE METAS		
PROGRAMACIÓN INICIAL	0.00	1.00	1.00	1.00	T1+T2+T3+T4	3.00	
PROGRAMACIÓN ACTUALIZADA	0.00				T1+T2+T3+T4	0.00	
METAS ALCANZADAS	0.00	0.00	0.00	0.00	T1+T2+T3+T4	0.00	
PORCENTAJE ALCANZADO TRIMESTRAL	0.00	0.00	0.00	0.00	PORCENTAJE ALCANZADO ANUAL	0.00	

PORCENTAJE DE CUMPLIMIENTO ALCANZADO EN EL TRIMESTRE: 0 %

DATOS DEL INDICADOR							
Nombre :				Número de indicador :			
PORCENTAJE DE VIAJES DE PRACTICA REALIZADOS				2284			
Definición : MIDE EL PORCENTAJE DE VIAJES DE PRACTICA, RESPECTO AL PROGRAMADO							
Método de Cálculo : (NÚMERO DE VIAJES DE PRACTICA REALIZADOS/ NÚMERO DE VIAJES DE PRACTICA PROGRAMADOS)*100							
Tipo	Dimensión	Frecuencia de Medición	Forma de cálculo del indicador	Tipo de Valor	Sentido Esperado		
GESTIÓN	EFICACIA	TRIMESTRAL	PORCENTAJE	FLUJO	ASCENDENTE		
MEDIOS DE VERIFICACIÓN / FUENTE INFORMACIÓN				SUPUESTO			
REPORTES DE ASISTENCIA POR TIPO DE SERVICIO VALIDADOS POR LA VICE RECTORIA ACADÉMICA. VERIFICABLE EN LA PAGINA ELECTRÓNICA WWW.UNCOS.MX/AVANCE_MIR_2021				EXISTAN PROGRAMAS INSTITUCIONALES QUE BRINDAN CONDICIONES ÓPTIMAS PARA EL DESARROLLO DE ACTIVIDADES DOCENTES Y DE APOYO.			

JEFE ADMINISTRATIVO
L.C.E. ARMANDO RUIZ MENDOZA
VICE RECTOR DE ADMINISTRACION

TITULAR DE LA DEPENDENCIA/ENTIDAD
DR. MODESTO SEARA VÁZQUEZ
RECTOR

**REPORTE DE AVANCE DE GESTIÓN
UR 544 - UNIVERSIDAD DE LA COSTA
PRIMER TRIMESTRE 2022**



Gobierno del Estado

DATOS DE LA META							
Definición de la variable Meta:		1 - NÚMERO DE VIAJES DE PRACTICA REALIZADOS					
Unidad de medida:		25 - NÚMERO					
LÍNEA BASE				VALOR PROGRAMADO ANUAL			
AÑO	2016		VALOR	1.00	AÑO	2022	
						VALOR	
						7.00	
AVANCE TRIMESTRAL OBRA/ACTIVIDAD							
METAS	1er.TRIMESTRE	2o.TRIMESTRE	3er.TRIMESTRE	4o.TRIMESTRE	CUMPLIMIENTO DE METAS		
PROGRAMACIÓN INICIAL	0.00	3.00	3.00	1.00	T1+T2+T3+T4		7.00
PROGRAMACIÓN ACTUALIZADA	3.00				T1+T2+T3+T4		3.00
METAS ALCANZADAS	3.00	0.00	0.00	0.00	T1+T2+T3+T4		3.00
PORCENTAJE ALCANZADO TRIMESTRAL	100.00	0.00	0.00	0.00	PORCENTAJE ALCANZADO ANUAL		30.00

PORCENTAJE DE CUMPLIMIENTO ALCANZADO EN EL TRIMESTRE: 100.00 %

DATOS DEL INDICADOR					
Nombre :		PORCENTAJE DE SERVICIOS EDUCATIVOS COMPLEMENTARIOS REALIZADOS		Número de indicador :	
Definición :		MIDE EL PORCENTAJE DE SERVICIOS EDUCATIVOS COMPLEMENTARIOS REALIZADOS, RESPECTO AL PROGRAMADO			
Método de Cálculo :		(NÚMERO DE SERVICIOS EDUCATIVOS COMPLEMENTARIOS REALIZADOS/ NÚMERO DE SERVICIOS EDUCATIVOS COMPLEMENTARIOS PROGRAMADOS)*100			
Tipo	Dimensión	Frecuencia de Medición	Forma de cálculo del indicador	Tipo de Valor	Sentido Esperado
GESTIÓN	EFICACIA	TRIMESTRAL	PORCENTAJE	FLUJO	ASCENDENTE
MEDIOS DE VERIFICACIÓN / FUENTE INFORMACIÓN			SUPUESTO		
REPORTES DE ASISTENCIA POR TIPO DE SERVICIO VALIDADOS POR LA VICE RECTORIA ACADÉMICA. VERIFICABLE EN LA PÁGINA ELECTRÓNICA WWW.UNCOS.MX/AVANCE_MIR_2021			EXISTAN PROGRAMAS INSTITUCIONALES QUE BRINDAN CONDICIONES ÓPTIMAS PARA EL DESARROLLO DE ACTIVIDADES DOCENTES Y DE APOYO.		

DATOS DE LA META							
Definición de la variable Meta:		1 - NÚMERO DE SERVICIOS EDUCATIVOS COMPLEMENTARIOS REALIZADOS					
Unidad de medida:		25 - NÚMERO					
LÍNEA BASE				VALOR PROGRAMADO ANUAL			
AÑO	2016		VALOR	450.00	AÑO	2022	
						VALOR	
						1,651.00	
AVANCE TRIMESTRAL OBRA/ACTIVIDAD							
METAS	1er.TRIMESTRE	2o.TRIMESTRE	3er.TRIMESTRE	4o.TRIMESTRE	CUMPLIMIENTO DE METAS		
PROGRAMACIÓN INICIAL	479.00	486.00	180.00	506.00	T1+T2+T3+T4		1,651.00
PROGRAMACIÓN ACTUALIZADA	427.00				T1+T2+T3+T4		427.00
METAS ALCANZADAS	427.00	0.00	0.00	0.00	T1+T2+T3+T4		427.00
PORCENTAJE ALCANZADO TRIMESTRAL	100.00	0.00	0.00	0.00	PORCENTAJE ALCANZADO ANUAL		26.70

PORCENTAJE DE CUMPLIMIENTO ALCANZADO EN EL TRIMESTRE: 100.00 %

DATOS DEL INDICADOR					
Nombre :		PORCENTAJE DE BECAS ALIMENTARIAS OTORGADAS		Número de indicador :	
Definición :		MIDE EL PORCENTAJE DE BECAS ALIMENTARIAS OTORGADAS, RESPECTO A LAS SOLICITADAS			
Método de Cálculo :		(NÚMERO DE BECAS ALIMENTARIAS OTORGADAS/ NÚMERO DE BECAS ALIMENTARIAS SOLICITADAS)*100			
Tipo	Dimensión	Frecuencia de Medición	Forma de cálculo del indicador	Tipo de Valor	Sentido Esperado
GESTIÓN	EFICACIA	TRIMESTRAL	PORCENTAJE	FLUJO	ASCENDENTE
MEDIOS DE VERIFICACIÓN / FUENTE INFORMACIÓN			SUPUESTO		
REPORTES DE ASISTENCIA POR TIPO DE SERVICIO VALIDADOS POR LA VICE RECTORIA ACADÉMICA. VERIFICABLE EN LA PÁGINA ELECTRÓNICA WWW.UNCOS.MX/AVANCE_MIR_2021			EXISTAN PROGRAMAS INSTITUCIONALES QUE BRINDAN CONDICIONES ÓPTIMAS PARA EL DESARROLLO DE ACTIVIDADES DOCENTES Y DE APOYO.		

JEFE ADMINISTRATIVO
L.C.E. ARMANDO RUIZ MENDOZA
VICE RECTOR DE ADMINISTRACION

TITULAR DE LA DEPENDENCIA/ENTIDAD
DR. MODESTO SEARA VÁZQUEZ
RECTOR

**REPORTE DE AVANCE DE GESTIÓN
UR 544 - UNIVERSIDAD DE LA COSTA
PRIMER TRIMESTRE 2022**



Gobierno del Estado

DATOS DE LA META							
Definición de la variable Meta:		1 - NÚMERO DE BECAS ALIMENTARIAS OTORGADAS					
Unidad de medida:		25 - NÚMERO					
LÍNEA BASE				VALOR PROGRAMADO ANUAL			
AÑO	2016	VALOR	10.00	AÑO	2022	VALOR	40.00
AVANCE TRIMESTRAL OBRA/ACTIVIDAD							
METAS	1er.TRIMESTRE	2o.TRIMESTRE	3er.TRIMESTRE	4o.TRIMESTRE	CUMPLIMIENTO DE METAS		
PROGRAMACIÓN INICIAL	10.00	10.00	10.00	10.00	T1+T2+T3+T4	40.00	
PROGRAMACIÓN ACTUALIZADA	10.00				T1+T2+T3+T4	10.00	
METAS ALCANZADAS PORCENTAJE	10.00	0.00	0.00	0.00	T1+T2+T3+T4	10.00	
ALCANZADO TRIMESTRAL	100.00	0.00	0.00	0.00	PORCENTAJE ALCANZADO ANUAL	25.00	

PORCENTAJE DE CUMPLIMIENTO ALCANZADO EN EL TRIMESTRE: 100.00 %

JEFE ADMINISTRATIVO
L.C.E. ARMANDO RUIZ MENDOZA
VICE RECTOR DE ADMINISTRACION

TITULAR DE LA DEPENDENCIA/ENTIDAD
DR. MODESTO SEARA VÁZQUEZ
RECTOR



GOBIERNO DEL ESTADO
DE OAXACA



Programas y Proyectos de Inversión

NO APLICA



GOBIERNO DEL ESTADO
DE OAXACA



UNCOS
UNIVERSIDAD DE LA COSTA

RELACION DE BIENES INMUEBLES QUE COMPONEN EL PATRIMONIO
DEL 01 DE ENERO AL 31 DE MARZO DE 2022
(Pesos)

CUENTA	DESCRIPCIÓN DEL BIEN	Saldo Final
12310	TERRENOS	102,349,312
12330	EDIFICIOS NO RESIDENCIALES	
12351	EDIFICACIÓN HABITACIONAL EN PROCESO	
12352	EDIFICACIÓN NO HABITACIONAL EN PROCESO	
12353	CONSTRUCCIÓN DE OBRAS PARA EL ABASTECIMIENTO DE AGUA, PETRÓLEO, GAS, ELECTRICIDAD Y TELECOMUNICACION	
12354	DIVISIÓN DE TERRENOS Y CONSTRUCCIÓN DE OBRAS DE URBANIZACIÓN EN PROCESO	
12355	CONSTRUCCIÓN DE VÍAS DE COMUNICACIÓN EN PROCESO	
12356	OTRAS CONSTRUCCIONES DE INGENIERÍA CIVIL U OBRA PESADA EN PROCESO	
12357	INSTALACIONES Y EQUIPAMIENTO EN CONSTRUCCIONES EN PROCESO	
12359	TRABAJOS DE ACABADOS EN EDIFICACIONES Y OTROS TRABAJOS ESPECIALIZADOS EN PROCESO	
12361	EDIFICACIÓN HABITACIONAL EN PROCESO	
12362	EDIFICACIÓN NO HABITACIONAL EN PROCESO	
12363	CONSTRUCCIÓN DE OBRAS PARA EL ABASTECIMIENTO DE AGUA, PETRÓLEO, GAS, ELECTRICIDAD Y TELECOMUNICACION	
12364	DIVISIÓN DE TERRENOS Y CONSTRUCCIÓN DE OBRAS DE URBANIZACIÓN	
12365	CONSTRUCCIÓN DE VÍAS DE COMUNICACIÓN EN PROCESO	
12366	OTRAS CONSTRUCCIONES DE INGENIERÍA CIVIL U OBRA PESADA EN PROCESO	
12367	INSTALACIONES Y EQUIPAMIENTO EN CONSTRUCCIONES EN PROCESO	
12369	TRABAJOS DE ACABADOS EN EDIFICACIONES Y OTROS TRABAJOS ESPECIALIZADOS EN PROCESO	
12390	OTROS BIENES INMUEBLES	
	SUMA TOTAL:	



GOBIERNO DEL ESTADO
DE OAXACA

RELACION DE BIENES MUEBLES QUE COMPONEN EL PATRIMONIO
DEL 01 DE ENERO AL 31 DE MARZO DE 2022
(Pesos)

CUENTA	DESCRIPCIÓN DEL BIEN	Saldo Final
12411	MUEBLES DE OFICINA Y ESTANTERÍA	46,180
12412	MUEBLES, EXCEPTO DE OFICINA Y ESTANTERÍA	40,350
12413	EQUIPO DE CÓMPUTO Y DE TECNOLOGÍAS DE LA INFORMACIÓN	2,396,024
12419	OTROS MOBILIARIOS Y EQUIPOS DE ADMINISTRACIÓN	80,171
12421	EQUIPOS Y APARATOS AUDIOVISUALES	348,019
12422	APARATOS DEPORTIVOS	0
12423	CÁMARAS FOTOGRÁFICAS Y DE VIDEO	29,828
12429	OTRO MOBILIARIO Y EQUIPO EDUCACIONAL Y RECREATIVO	432,796
12431	EQUIPO MÉDICO Y DE LABORATORIO	3,072,190
12432	INSTRUMENTAL MÉDICO Y DE LABORATORIO	147,098
12441	AUTOMÓVILES Y CAMIONES	300,000
12443	EQUIPO AEROSPAZIAL	
12445	EMBARCACIONES	
12449	OTROS EQUIPOS DE TRANSPORTE	
12450	EQUIPO DE DEFENSA Y SEGURIDAD	
12461	MAQUINARIA Y EQUIPO AGROPECUARIO	20,000
12462	MAQUINARIA Y EQUIPO INDUSTRIAL	7,300
12463	MAQUINARIA Y EQUIPO DE CONSTRUCCIÓN	
12464	SISTEMAS DE AIRE ACONDICIONADO, CALEFACCIÓN Y DE REFRIGERACIÓN INDUSTRIAL Y COMERCIAL	
12465	EQUIPO DE COMUNICACIÓN Y TELECOMUNICACIÓN	99,239
12466	EQUIPOS DE GENERACIÓN ELÉCTRICA, APARATOS Y ACCESORIOS ELÉCTRICOS	68,440
12467	HERRAMIENTAS Y MÁQUINAS-HERRAMIENTA	507,824
12469	OTROS EQUIPOS	199,549
12471	BIENES ARTISTICOS, CULTURALES Y CIENTIFICOS	
12483	AVES	
12484	OVINOS Y CAPRINOS	
12486	EQUINOS	
12487	ESPECIES MENORES Y DE ZOOLOGICO	
12488	ÁRBOLES Y PLANTAS	
12489	OTROS ACTIVOS BIOLÓGICOS	
	SUMA TOTAL:	7,795,006



GOBIERNO DEL ESTADO
DE OAXACA



UNCOS
UNIVERSIDAD DE LA COSTA

RELACION DE CUENTAS BANCARIAS PRODUCTIVAS ESPECIFICAS

NO APLICA



GOBIERNO DEL ESTADO
DE OAXACA



UNCOS
UNIVERSIDAD DE LA COSTA

RELACION DE ESQUEMAS BURSATILES Y COBERTURAS FINANCIERAS

NO APLICA



GOBIERNO DEL ESTADO
DE OAXACA



UNIVERSIDAD DE LA COSTA
Montos pagados por ayudas y subsidios

Concepto	Ayuda	Subsidio	Sector (económico o social)	Beneficiario	CURP	RFC	Monto Pagado
BECA ALIMENTARIA	BECA		SOCIAL	LOPEZ QUIROZ ROCIO ITZEL	LOQR981027MOCPRC09	LOQR981027	739.40
BECA ALIMENTARIA	BECA		SOCIAL	MEJIA VILLA ELIAZER	MEVE960317HOCJLLO9	MEVE960317	739.40
BECA ALIMENTARIA	BECA		SOCIAL	HERNANDEZ HERNANDEZ TATIANA	HEHT981104MOCRRT00	HEHT981104	739.40
BECA ALIMENTARIA	BECA		SOCIAL	HERNANDEZ GONZALEZ BERENICE	HEGB991208MOCNRN07	HEGB991208	739.40
BECA ALIMENTARIA	BECA		SOCIAL	MARTINEZ CRUZ JOSE LUIS	MACLO00331HOCRRSA3	MACLO00331	739.40
BECA ALIMENTARIA	BECA		SOCIAL	MANZANO CRUZ MIGUEL ANGEL	MACM000121HOCNRGA4	MACM000121	739.40
BECA ALIMENTARIA	BECA		SOCIAL	SALINAS VENTURA ANAHI	SAVA991215MOCLNNO5	SAVA991215	739.40
BECA ALIMENTARIA	BECA		SOCIAL	GRACIDA LOPEZ ADELITA YALINA	GALAO21010MOCRPPDA2	GALAO21010	739.40
BECA ALIMENTARIA	BECA		SOCIAL	RODRIGUEZ MARCOS DIEGO	ROMD970430HOCDRGO5	ROMD970430	739.40
BECA ALIMENTARIA	BECA		SOCIAL	OLMEDO ALAVEZ JUNIOR ESTEBAN	OEAJ030717HOCLLNA7	OEAJ030717	739.40
					TOTAL		7394.00

NOMBRE DEL ENTE PÚBLICO					
Estado de Situación Financiera Detallado - LDF					
Al 31 de Marzo de 2022 y al 31 de diciembre de 2021					
(PESOS)					
Concepto	31 de Marzo de 2022	31 de diciembre de 2021	Concepto	31 de Marzo de 2022	31 de diciembre de 2021
ACTIVO			PASIVO		
Activo Circulante			Pasivo Circulante		
Efectivo y Equivalentes	269,452	676,911	Cuentas por Pagar a Corto Plazo	2,411,006	2,820,822
Efectivo	0	0	Servicios Personales por Pagar a Corto Plazo	0	0
Bancos/Tesorería	0	0	Proveedores por Pagar a Corto Plazo	13,477	13,477
Bancos/Dependencias y Otros	269,452	676,911	Contratistas por Obras Públicas por Pagar a Corto Plazo	96,202	96,202
Inversiones Temporales (Hasta 3 meses)	0	0	Participaciones y Aportaciones por Pagar a Corto Plazo	0	0
Fondos con Afectación Específica	0	0	Transferencias Otorgadas por Pagar a Corto Plazo	605,158	883,806
Depósitos de Fondos de Terceros en Garantía y/o Administración	0	0	Intereses, Comisiones y Otros Gastos de la Deuda Pública por Pagar a Corto Plazo	0	0
Otros Efectivos y Equivalentes	0	0	Retenciones y Contribuciones por Pagar a Corto Plazo	236,631	396,957
Derechos a Recibir Efectivo o Equivalentes	2,136,559	2,138,916	Devoluciones de la Ley de Ingresos por Pagar a Corto Plazo	0	0
Inversiones Financieras de Corto Plazo	0	0	Otras Cuentas por Pagar a Corto Plazo	1,459,538	1,430,380
Cuentas por Cobrar a Corto Plazo	0	0	Documentos por Pagar a Corto Plazo	0	0
Deudores Diversos por Cobrar a Corto Plazo	2,136,559	2,138,916	Documentos Comerciales por Pagar a Corto Plazo	0	0
Ingresos por Recuperar a Corto Plazo	0	0	Documentos con Contratistas por Obras Públicas por Pagar a Corto Plazo	0	0
Deudores por Anticipos de la Tesorería a Corto Plazo	0	0	Otros Documentos por Pagar a Corto Plazo	0	0
Préstamos Otorgados a Corto Plazo	0	0	Porción a Corto Plazo de la Deuda Pública a Largo Plazo	0	0
Otros Derechos a Recibir Efectivo o Equivalentes a Corto Plazo	0	0	Porción a Corto Plazo de la Deuda Pública	0	0
Derechos a Recibir Bienes o Servicios	0	0	Porción a Corto Plazo de Arrendamiento Financiero	0	0
Anticipo a Proveedores por Adquisición de Bienes y Prestación de Servicios a Corto Plazo	0	0	Títulos y Valores a Corto Plazo	0	0
Anticipo a Proveedores por Adquisición de Bienes Inmuebles y Muebles a Corto Plazo	0	0	Pasivos Diferidos a Corto Plazo	0	0
Anticipo a Proveedores por Adquisición de Bienes Intangibles a Corto Plazo	0	0	Ingresos Cobrados por Adelantado a Corto Plazo	0	0
Anticipo a Contratistas por Obras Públicas a Corto Plazo	0	0	Intereses Cobrados por Adelantado a Corto Plazo	0	0
Otros Derechos a Recibir Bienes o Servicios a Corto Plazo	0	0	Otros Pasivos Diferidos a Corto Plazo	0	0
Inventarios	0	0	Fondos y Bienes de Terceros en Garantía y/o Administración a Corto Plazo	0	0
Inventario de Mercancías para Venta	0	0	Fondos en Garantía a Corto Plazo	0	0
Inventario de Mercancías Terminadas	0	0	Fondos en Administración a Corto Plazo	0	0
Inventario de Mercancías en Proceso de Elaboración	0	0	Fondos Contingentes a Corto Plazo	0	0
Inventario de Materias Primas, Materiales y Suministros para Producción	0	0	Fondos de Fideicomisos, Mandatos y Contratos Análogos a Corto Plazo	0	0
Bienes en Tránsito	0	0	Otros Fondos de Terceros en Garantía y/o Administración a Corto Plazo	0	0
Almacenes	0	0	Valores y Bienes en Garantía a Corto Plazo	0	0
Estimación por Pérdida o Deterioro de Activos Circulantes	0	0	Provisiones a Corto Plazo	0	0
Estimaciones para Cuentas Incobrables por Derechos a Recibir Efectivo o Equivalentes	0	0	Provisión para Demandas y Juicios a Corto Plazo	0	0
Estimación por Deterioro de Inventarios	0	0	Provisión para Contingencias a Corto Plazo	0	0
Otros Activos Circulantes	0	0	Otras Provisiones a Corto Plazo	0	0
Valores en Garantía	0	0	Otros Pasivos a Corto Plazo	0	0
Bienes en Garantía (excluye depósitos de fondos)	0	0	Ingresos por Clasificar	0	0
Bienes Derivados de Embargos, Decomisos, Aseguramientos y Dación en Pago	0	0	Recaudación por Participar	0	0
Adquisición con Fondos de Terceros	0	0	Otros Pasivos Circulantes	0	0
Total de Activos Circulantes	2,406,011	2,815,827	Total de Pasivos Circulantes	2,411,006	2,820,822
Activo No Circulante			Pasivo No Circulante		
Inversiones Financieras a Largo Plazo	0	0	Cuentas por Pagar a Largo Plazo	0	0
Derechos a Recibir Efectivo o Equivalentes a Largo Plazo	0	0	Documentos por Pagar a Largo Plazo	0	0
Bienes Inmuebles, Infraestructura y Construcciones en Proceso	102,349,312	102,349,312	Deuda Pública a Largo Plazo	0	0
Bienes Muebles	7,795,006	7,759,480	Pasivos Diferidos a Largo Plazo	0	0
Activos Intangibles	19,314	19,314	Fondos y Bienes de Terceros en Garantía y/o en Administración a Largo Plazo	0	0
Depreciación, Deterioro y Amortización Acumulada de Bienes	0	-4,838,829	Provisiones a Largo Plazo	0	0
Activos Diferidos	0	0	Total de Pasivos No Circulantes	0	0
Estimación por Pérdida o Deterioro de Activos no Circulantes	0	0	Total del Pasivo	2,411,006	2,820,822
Otros Activos no Circulantes	0	0	HACIENDA PÚBLICA/PATRIMONIO		
Total de Activos No Circulantes	105,324,804	105,324,804	Hacienda Pública/Patrimonio Contribuido	84,539,588	84,539,588
Total del Activo	107,730,814	108,140,631	Aportaciones	0	0
			Donaciones de Capital	0	0
			Actualización de la Hacienda Pública/Patrimonio	84,539,588	84,539,588
			Hacienda Pública/Patrimonio Generado	0	22,049,772
			Resultados del Ejercicio (Ahorro/ Desahorro)	0	-1,269,552
			Resultados de Ejercicios Anteriores	0	22,049,772
			Revalúos	0	0
			Reservas	0	0
			Rectificaciones de Resultados de Ejercicios Anteriores	0	0
			Exceso o Insuficiencia en la Actualización de la Hacienda Pública/Patrimonio	0	0
			Resultado por Posición Monetaria	0	0
			Resultado por Tenencia de Activos no Monetarios	0	0
			Total Hacienda Pública/Patrimonio	105,319,808	105,319,808
			Total del Pasivo y Hacienda Pública/Patrimonio	107,730,814	108,140,631

NOMBRE DEL ENTE PÚBLICO
Balance Presupuestario - LDF
Del 1 de enero al 31 de Marzo de 2021
(PESOS)

Concepto	Estimado/ Aprobado	Devengado	Recaudado/ Pagado
A. Ingresos Totales (A = A1+A2+A3)	14,721,382	4,673,363	2,992,936
A1. Ingresos de Libre Disposición	14,721,382	4,673,363	2,992,936
A2. Transferencias Federales Etiquetadas	0	0	0
A3. Financiamiento Neto	0	0	0
B. Egresos Presupuestarios¹ (B = B1+B2)	14,721,382	4,673,363	2,992,936
B1. Gasto No Etiquetado (sin incluir Amortización de la Deuda Pública)	14,721,382	4,673,363	2,992,936
B2. Gasto Etiquetado (sin incluir Amortización de la Deuda Pública)	0	0	0
C. Remanentes del Ejercicio Anterior (C = C1 + C2)		0	0
C1. Remanentes de Ingresos de Libre Disposición aplicados en el periodo		0	0
C2. Remanentes de Transferencias Federales Etiquetadas aplicados en el periodo		0	0
I. Balance Presupuestario (I = A - B + C)	0	0	0
II. Balance Presupuestario sin Financiamiento Neto (II = I - A3)	0	0	0
III. Balance Presupuestario sin Financiamiento Neto y sin Remanentes del Ejercicio Anterior (III = II - C)	0	0	0

Concepto	Aprobado	Devengado	Pagado
E. Intereses, Comisiones y Gastos de la Deuda (E = E1+E2)	0	0	0
E1. Intereses, Comisiones y Gastos de la Deuda con Gasto No Etiquetado	0	0	0
E2. Intereses, Comisiones y Gastos de la Deuda con Gasto Etiquetado	0	0	0
IV. Balance Primario (IV = III + E)	0	0	0

Concepto	Estimado/ Aprobado	Devengado	Recaudado/ Pagado
F. Financiamiento (F = F1 + F2)	0	0	0
F1. Financiamiento con Fuente de Pago de Ingresos de Libre Disposición			
F2. Financiamiento con Fuente de Pago de Transferencias Federales Etiquetadas			
G. Amortización de la Deuda (G = G1 + G2)	0	0	0
G1. Amortización de la Deuda Pública con Gasto No Etiquetado			
G2. Amortización de la Deuda Pública con Gasto Etiquetado			
A3. Financiamiento Neto (A3 = F - G)	0	0	0

Concepto	Estimado/ Aprobado	Devengado	Recaudado/ Pagado
A1. Ingresos de Libre Disposición	14,721,382	4,673,363	2,992,936
A3.1 Financiamiento Neto con Fuente de Pago de Ingresos de Libre Disposición (A3.1 = F1 - G1)	0	0	0
F1. Financiamiento con Fuente de Pago de Ingresos de Libre Disposición			
G1. Amortización de la Deuda Pública con Gasto No Etiquetado			
B1. Gasto No Etiquetado (sin incluir Amortización de la Deuda Pública)	14,721,382	4,673,363	2,992,936
C1. Remanentes de Ingresos de Libre Disposición aplicados en el periodo			
V. Balance Presupuestario de Recursos Disponibles (V = A1 + A3.1 - B1 + C1)	0	0	0
VI. Balance Presupuestario de Recursos Disponibles sin Financiamiento Neto (VI = V - A3.1)	0	0	0

Concepto	Estimado/ Aprobado	Devengado	Recaudado/ Pagado
A2. Transferencias Federales Etiquetadas	0	0	0
A3.2 Financiamiento Neto con Fuente de Pago de Transferencias Federales Etiquetadas (A3.2 = F2 - G2)	0	0	0
F2. Financiamiento con Fuente de Pago de Transferencias Federales			
G2. Amortización de la Deuda Pública con Gasto Etiquetado			
B2. Gasto Etiquetado (sin incluir Amortización de la Deuda Pública)	0	0	0
C2. Remanentes de Transferencias Federales Etiquetadas aplicados en el periodo			
VII. Balance Presupuestario de Recursos Etiquetados (VII = A2 + A3.2 - B2 + C2)	0	0	0
VIII. Balance Presupuestario de Recursos Etiquetados sin Financiamiento Neto (VIII = VII - A3.2)	0	0	0

NOMBRE DEL ENTE PÚBLICO

Estado Analítico de Ingreso Detallado - LDF
Del 1 de enero al 31 de Marzo de 2022

Concepto	Ingreso					Diferencia
	Estimado	Ampliaciones/ (Reducciones)	Modificado	Devengado	Recaudado	
Ingresos de Libre Disposición						
A. Impuestos						
B. Cuotas y Aportaciones de Seguridad Social						
C. Contribuciones de Mejoras						
D. Derechos						
E. Productos						
F. Aprovechamientos						
G. Ingresos por Ventas de Bienes y Servicios						
H. Participaciones (H=h1+h2+h3+h4+h5+h6+h7+h8+h9+h10+h11)	0	0	0	0	0	0
h1) Fondo General de Participaciones						
h2) Fondo de Fomento Municipal						
h3) Fondo de Fiscalización y Recaudación						
h4) Fondo de Compensación						
h5) Fondo de Extracción de Hidrocarburos						
h6) Impuesto Especial Sobre Producción y Servicios						
h7) 0.136% de la Recaudación Federal Participable						
h8) 3.17% Sobre Extracción de Petróleo						
h9) Gasolinas y Diésel						
h10) Fondo del Impuesto Sobre la Renta						
h11) Fondo de Estabilización de los Ingresos de las Entidades Federativas						
I. Incentivos Derivados de la Colaboración Fiscal (I=i1+i2+i3+i4+i5)	0	0	0	0	0	0
i1) Tenencia o Uso de Vehículos						
i2) Fondo de Compensación ISAN						
i3) Impuesto Sobre Automóviles Nuevos						
i4) Fondo de Compensación de Repecos-Intermedios						
i5) Otros Incentivos Económicos						
J. Transferencias	14,721,382	-131,122	14,590,260	4,673,363	2,992,936	9,916,897
K. Convenios						
k1) Otros Convenios y Subsidios						
L. Otros Ingresos de Libre Disposición (L=l1+l2)	0	0	0	0	0	0
l1) Participaciones en Ingresos Locales						
l2) Otros Ingresos de Libre Disposición						
I. Total de Ingresos de Libre Disposición (I=A+B+C+D+E+F+G+H+I+J+K+L)	14,721,382	-131,122	14,590,260	4,673,363	2,992,936	9,916,897
Ingresos Excedentes de Ingresos de Libre Disposición						
Transferencias Federales Etiquetadas						
A. Aportaciones (A=a1+a2+a3+a4+a5+a6+a7+a8)	0	0	0	0	0	0
a1) Fondo de Aportaciones para la Nómina Educativa y Gasto Operativo						
a2) Fondo de Aportaciones para los Servicios de Salud						
a3) Fondo de Aportaciones para la Infraestructura Social						
a4) Fondo de Aportaciones para el Fortalecimiento de los Municipios y de las Demarcaciones Territoriales del Distrito Federal						
a5) Fondo de Aportaciones Múltiples						
a6) Fondo de Aportaciones para la Educación Tecnológica y de Adultos						
a7) Fondo de Aportaciones para la Seguridad Pública de los Estados y del Distrito Federal						
a8) Fondo de Aportaciones para el Fortalecimiento de las Entidades Federativas						
B. Convenios (B=b1+b2+b3+b4)	0	0	0	0	0	0
b1) Convenios de Protección Social en Salud						
b2) Convenios de Descentralización						
b3) Convenios de Reasignación						
b4) Otros Convenios y Subsidios						
C. Fondos Distintos de Aportaciones (C=c1+c2)	0	0	0	0	0	0
c1) Fondo para Entidades Federativas y Municipios Productores de Hidrocarburos						
c2) Fondo Minero						
D. Transferencias, Subsidios y Subvenciones, y Pensiones y Jubilaciones						
E. Otras Transferencias Federales Etiquetadas		0	0	0	0	0
II. Total de Transferencias Federales Etiquetadas (II = A + B + C + D + E)	0	0	0	0	0	0
III. Ingresos Derivados de Financiamientos (III = A)	0	0	0	0	0	0
A. Ingresos Derivados de Financiamientos						
IV. Total de Ingresos (IV = I + II + III)	14,721,382	-131,122	14,590,260	4,673,363	2,992,936	9,916,897
Datos Informativos						
1. Ingresos Derivados de Financiamientos con Fuente de Pago de Ingresos de Libre Disposición						
2. Ingresos Derivados de Financiamientos con Fuente de Pago de Transferencias Federales Etiquetadas						
3. Ingresos Derivados de Financiamientos (3 = 1 + 2)	0	0	0	0	0	0

NOMBRE DE LA UR Informe Analítico de la Deuda Pública y Otros Pasivos - LDF Del 1 de enero al 31 de Marzo de 2022 (PESOS)							
Denominación de la Deuda Pública y Otros Pasivos	Saldo al 31 de diciembre de 2021(d)	Disposiciones del Periodo (e)	Amortizaciones del Periodo (f)	Revaluaciones, Reclasificaciones y Otros Ajustes (g)	Saldo Final del Periodo (h) h=d+e-f+g	Pago de Intereses del Periodo (i)	Pago de Comisiones y demás costos asociados durante el Periodo (j)
1. Deuda Pública (1=A+B)							
A. Corto Plazo (A=a1+a2+a3)							
a1) Instituciones de Crédito							
a2) Títulos y Valores							
a3) Arrendamientos Financieros							
B. Largo Plazo (B=b1+b2+b3)							
b1) Instituciones de Crédito							
b2) Títulos y Valores							
b3) Arrendamientos Financieros							
2. Otros Pasivos	2,820,822				2,411,006		
3. Total de la Deuda Pública y Otros Pasivos (3=1+2)	2,820,822				2,411,006		
4. Deuda Contingente 1 (Informativo)							
A. Deuda Contingente 1							
B. Deuda Contingente 2							
C. Deuda Contingente XX							
5. Valor de Instrumentos Bono Cupón Cero 2 (Informativo)							
A. Instrumento Bono Cupón Cero 1							
B. Instrumento Bono Cupón Cero 2							
C. Instrumento Bono Cupón Cero XX							

- 1 Se refiere a cualquier Financiamiento sin fuente o garantía de pago definida, que sea asumida de manera solidaria o subsidiaria por las Entidades Federativas con sus Municipios, organismos descentralizados y empresas de participación estatal mayoritaria y fideicomisos, locales o municipales, y por los Municipios con sus respectivos organismos descentralizados y empresas de participación municipal mayoritaria.
- 2 Se refiere al valor del Bono Cupón Cero que respalda el pago de los créditos asociados al mismo (Activo).

Obligaciones a Corto Plazo (k)	Monto Contratado (l)	Plazo Pactado (m)	Tasa de Interés (n)	Comisiones y Costos Relacionados (o)	Tasa Efectiva (p)
6. Obligaciones a Corto Plazo (Informativo)					
A. Crédito 1					
B. Crédito 2					
C. Crédito XX					

NOMBRE DEL ENTE PÚBLICO
 Informe Analítico de Obligaciones Diferentes de Financiamientos -LDF
 Del 1 de enero al 31 de Marzo de 2022
 (PESOS)

Denominación de las Obligaciones Diferentes de Financiamiento (c)	Fecha del Contrato (d)	Fecha de inicio de operación del proyecto (e)	Fecha de vencimiento (f)	Monto de la inversión pactado (g)	Plazo pactado (h)	Monto promedio mensual del pago de la contraprestación (i)	Monto promedio mensual del pago de la contraprestación correspondiente al pago de inversión (j)	Monto pagado de la inversión al 31 de XXXX de 20XX (k)	Monto pagado de la inversión actualizado al 31 de XXXX de 20XX (l)	Saldo pendiente por pagar de la inversión al 31 de XXXX de 20XX (m = g - l)
A. Asociaciones Público Privadas (APP's) (A=a+b+c+d) a) APP 1 b) APP 2 c) APP 3 d) APP XX B. Otros Instrumentos (B=a+b+c+d) a) Otro Instrumento 1 b) Otro Instrumento 2 c) Otro Instrumento 3 d) Otro Instrumento XX C. Total de Obligaciones Diferentes de Financiamiento (C=A+B)	No aplica									

NOMBRE DEL ENTE PÚBLICO
Estado Analítico del Ejercicio del Presupuesto de Egresos Detallado - LDF
Clasificación por Objeto del Gasto (Capítulo y Concepto)
Del 1 de enero al 31 de Marzo de 2022
(PESOS)

Concepto	Egresos					Subejercicio
	Aprobado	Ampliaciones/ (Reducciones)	Modificado	Devengado	Pagado	
I. Gasto No Etiquetado (I=A+B+C+D+E+F+G+H+I)	14,721,382	-131,122	14,590,260	4,673,363	2,992,936	9,916,897
A. Servicios Personales (A=a1+a2+a3+a4+a5+a6+a7)	0	0	0	0	0	0
a1) Remuneraciones al Personal de Carácter Permanente	0	0	0	0	0	0
a2) Remuneraciones al Personal de Carácter Transitorio	0	0	0	0	0	0
a3) Remuneraciones Adicionales y Especiales	0	0	0	0	0	0
a4) Seguridad Social	0	0	0	0	0	0
a5) Otras Prestaciones Sociales y Económicas	0	0	0	0	0	0
a6) Previsiones	0	0	0	0	0	0
a7) Pago de Estímulos a Servidores Públicos	0	0	0	0	0	0
B. Materiales y Suministros (B=b1+b2+b3+b4+b5+b6+b7+b8+b9)	0	0	0	0	0	0
b1) Materiales de Administración, Emisión de Documentos y Artículos Oficiales	0	0	0	0	0	0
b2) Alimentos y Utensilios	0	0	0	0	0	0
b3) Materias Primas y Materiales de Producción y Comercialización	0	0	0	0	0	0
b4) Materiales y Artículos de Construcción y de Reparación	0	0	0	0	0	0
b5) Productos Químicos, Farmacéuticos y de Laboratorio	0	0	0	0	0	0
b6) Combustibles, Lubricantes y Aditivos	0	0	0	0	0	0
b7) Vestuario, Blancos, Prendas de Protección y Artículos Deportivos	0	0	0	0	0	0
b8) Materiales y Suministros Para Seguridad	0	0	0	0	0	0
b9) Herramientas, Refacciones y Accesorios Menores	0	0	0	0	0	0
C. Servicios Generales (C=c1+c2+c3+c4+c5+c6+c7+c8+c9)	0	0	0	0	0	0
c1) Servicios Básicos	0	0	0	0	0	0
c2) Servicios de Arrendamiento	0	0	0	0	0	0
c3) Servicios Profesionales, Científicos, Técnicos y Otros Servicios	0	0	0	0	0	0
c4) Servicios Financieros, Bancarios y Comerciales	0	0	0	0	0	0
c5) Servicios de Instalación, Reparación, Mantenimiento y Conservación	0	0	0	0	0	0
c6) Servicios de Comunicación Social y Publicidad	0	0	0	0	0	0
c7) Servicios de Traslado y Viáticos	0	0	0	0	0	0
c8) Servicios Oficiales	0	0	0	0	0	0
c9) Otros Servicios Generales	0	0	0	0	0	0
D. Transferencias, Asignaciones, Subsidios y Otras Ayudas (D=d1+d2+d3+d4+d5+d6+d7+d8+d9)	14,721,382	-131,122	14,590,260	4,673,363	2,992,936	9,916,897
d1) Transferencias Internas y Asignaciones al Sector Público	14,691,382	-133,152	14,558,230	4,665,969	2,990,541	9,892,262
d2) Transferencias al Resto del Sector Público	0	0	0	0	0	0
d3) Subsidios y Subvenciones	0	0	0	0	0	0
d4) Ayudas Sociales	30,000	2,030	32,030	7,394	2,395	24,636
d5) Pensiones y Jubilaciones	0	0	0	0	0	0
d6) Transferencias a Fideicomisos, Mandatos y Otros Análogos	0	0	0	0	0	0
d7) Transferencias a la Seguridad Social	0	0	0	0	0	0
d8) Donativos	0	0	0	0	0	0
d9) Transferencias al Exterior	0	0	0	0	0	0
E. Bienes Muebles, Inmuebles e Intangibles (E=e1+e2+e3+e4+e5+e6+e7+e8+e9)	0	0	0	0	0	0
e1) Mobiliario y Equipo de Administración	0	0	0	0	0	0
e2) Mobiliario y Equipo Educativo y Recreativo	0	0	0	0	0	0
e3) Equipo e Instrumental Médico y de Laboratorio	0	0	0	0	0	0
e4) Vehículos y Equipo de Transporte	0	0	0	0	0	0
e5) Equipo de Defensa y Seguridad	0	0	0	0	0	0
e6) Maquinaria, Otros Equipos y Herramientas	0	0	0	0	0	0
e7) Activos Biológicos	0	0	0	0	0	0
e8) Bienes Inmuebles	0	0	0	0	0	0
e9) Activos Intangibles	0	0	0	0	0	0
F. Inversión Pública (F=f1+f2+f3)	0	0	0	0	0	0
f1) Obra Pública en Bienes de Dominio Público	0	0	0	0	0	0
f2) Obra Pública en Bienes Propios	0	0	0	0	0	0
f3) Proyectos Productivos y Acciones de Fomento	0	0	0	0	0	0
G. Inversiones Financieras y Otras Provisiones (G=g1+g2+g3+g4+g5+g6+g7)	0	0	0	0	0	0
g1) Inversiones Para el Fomento de Actividades Productivas	0	0	0	0	0	0
g2) Acciones y Participaciones de Capital	0	0	0	0	0	0
g3) Compra de Títulos y Valores	0	0	0	0	0	0
g4) Concesión de Préstamos	0	0	0	0	0	0
g5) Inversiones en Fideicomisos, Mandatos y Otros Análogos	0	0	0	0	0	0
Fideicomiso de Desastres Naturales (Informativo)	0	0	0	0	0	0
g6) Otras Inversiones Financieras	0	0	0	0	0	0
g7) Provisiones para Contingencias y Otras Erogaciones Especiales	0	0	0	0	0	0
H. Participaciones y Aportaciones (H=h1+h2+h3)	0	0	0	0	0	0
h1) Participaciones	0	0	0	0	0	0
h2) Aportaciones	0	0	0	0	0	0
h3) Convenios	0	0	0	0	0	0
I. Deuda Pública (I=i1+i2+i3+i4+i5+i6+i7)	0	0	0	0	0	0
i1) Amortización de la Deuda Pública	0	0	0	0	0	0
i2) Intereses de la Deuda Pública	0	0	0	0	0	0
i3) Comisiones de la Deuda Pública	0	0	0	0	0	0
i4) Gastos de la Deuda Pública	0	0	0	0	0	0
i5) Costo por Coberturas	0	0	0	0	0	0
i6) Apoyos Financieros	0	0	0	0	0	0
i7) Adeudos de Ejercicios Fiscales Anteriores (ADEFAS)	0	0	0	0	0	0

Concepto	Egresos					Subejercicio
	Aprobado	Ampliaciones/ (Reducciones)	Modificado	Devengado	Pagado	
II. Gasto Etiquetado (II=A+B+C+D+E+F+G+H+I)	0	0	0	0	0	0
A. Servicios Personales (A=a1+a2+a3+a4+a5+a6+a7)	0	0	0	0	0	0
a1) Remuneraciones al Personal de Carácter Permanente	0	0	0	0	0	0
a2) Remuneraciones al Personal de Carácter Transitorio	0	0	0	0	0	0
a3) Remuneraciones Adicionales y Especiales	0	0	0	0	0	0
a4) Seguridad Social	0	0	0	0	0	0
a5) Otras Prestaciones Sociales y Económicas	0	0	0	0	0	0
a6) Previsiones	0	0	0	0	0	0
a7) Pago de Estímulos a Servidores Públicos	0	0	0	0	0	0
B. Materiales y Suministros (B=b1+b2+b3+b4+b5+b6+b7+b8+b9)	0	0	0	0	0	0
b1) Materiales de Administración, Emisión de Documentos y Artículos Oficiales	0	0	0	0	0	0
b2) Alimentos y Utensilios	0	0	0	0	0	0
b3) Materias Primas y Materiales de Producción y Comercialización	0	0	0	0	0	0
b4) Materiales y Artículos de Construcción y de Reparación	0	0	0	0	0	0
b5) Productos Químicos, Farmacéuticos y de Laboratorio	0	0	0	0	0	0
b6) Combustibles, Lubricantes y Aditivos	0	0	0	0	0	0
b7) Vestuario, Blancos, Prendas de Protección y Artículos Deportivos	0	0	0	0	0	0
b8) Materiales y Suministros Para Seguridad	0	0	0	0	0	0
b9) Herramientas, Refacciones y Accesorios Menores	0	0	0	0	0	0
C. Servicios Generales (C=c1+c2+c3+c4+c5+c6+c7+c8+c9)	0	0	0	0	0	0
c1) Servicios Básicos	0	0	0	0	0	0
c2) Servicios de Arrendamiento	0	0	0	0	0	0
c3) Servicios Profesionales, Científicos, Técnicos y Otros Servicios	0	0	0	0	0	0
c4) Servicios Financieros, Bancarios y Comerciales	0	0	0	0	0	0
c5) Servicios de Instalación, Reparación, Mantenimiento y Conservación	0	0	0	0	0	0
c6) Servicios de Comunicación Social y Publicidad	0	0	0	0	0	0
c7) Servicios de Traslado y Viáticos	0	0	0	0	0	0
c8) Servicios Oficiales	0	0	0	0	0	0
c9) Otros Servicios Generales	0	0	0	0	0	0
D. Transferencias, Asignaciones, Subsidios y Otras Ayudas (D=d1+d2+d3+d4+d5+d6+d7+d8+d9)	0	0	0	0	0	0
d1) Transferencias Internas y Asignaciones al Sector Público	0	0	0	0	0	0
d2) Transferencias al Resto del Sector Público	0	0	0	0	0	0
d3) Subsidios y Subvenciones	0	0	0	0	0	0
d4) Ayudas Sociales	0	0	0	0	0	0
d5) Pensiones y Jubilaciones	0	0	0	0	0	0
d6) Transferencias a Fideicomisos, Mandatos y Otros Análogos	0	0	0	0	0	0
d7) Transferencias a la Seguridad Social	0	0	0	0	0	0
d8) Donativos	0	0	0	0	0	0
d9) Transferencias al Exterior	0	0	0	0	0	0
E. Bienes Muebles, Inmuebles e Intangibles (E=e1+e2+e3+e4+e5+e6+e7+e8+e9)	0	0	0	0	0	0
e1) Mobiliario y Equipo de Administración	0	0	0	0	0	0
e2) Mobiliario y Equipo Educativo y Recreativo	0	0	0	0	0	0
e3) Equipo e Instrumental Médico y de Laboratorio	0	0	0	0	0	0
e4) Vehículos y Equipo de Transporte	0	0	0	0	0	0
e5) Equipo de Defensa y Seguridad	0	0	0	0	0	0
e6) Maquinaria, Otros Equipos y Herramientas	0	0	0	0	0	0
e7) Activos Biológicos	0	0	0	0	0	0
e8) Bienes Inmuebles	0	0	0	0	0	0
e9) Activos Intangibles	0	0	0	0	0	0
F. Inversión Pública (F=f1+f2+f3)	0	0	0	0	0	0
f1) Obra Pública en Bienes de Dominio Público	0	0	0	0	0	0
f2) Obra Pública en Bienes Propios	0	0	0	0	0	0
f3) Proyectos Productivos y Acciones de Fomento	0	0	0	0	0	0
G. Inversiones Financieras y Otras Provisiones (G=g1+g2+g3+g4+g5+g6+g7)	0	0	0	0	0	0
g1) Inversiones Para el Fomento de Actividades Productivas	0	0	0	0	0	0
g2) Acciones y Participaciones de Capital	0	0	0	0	0	0
g3) Compra de Títulos y Valores	0	0	0	0	0	0
g4) Concesión de Préstamos	0	0	0	0	0	0
g5) Inversiones en Fideicomisos, Mandatos y Otros Análogos Fideicomiso de Desastres Naturales (Informativo)	0	0	0	0	0	0
g6) Otras Inversiones Financieras	0	0	0	0	0	0
g7) Provisiones para Contingencias y Otras Erogaciones Especiales	0	0	0	0	0	0
H. Participaciones y Aportaciones (H=h1+h2+h3)	0	0	0	0	0	0
h1) Participaciones	0	0	0	0	0	0
h2) Aportaciones	0	0	0	0	0	0
h3) Convenios	0	0	0	0	0	0
I. Deuda Pública (I=i1+i2+i3+i4+i5+i6+i7)	0	0	0	0	0	0
i1) Amortización de la Deuda Pública	0	0	0	0	0	0
i2) Intereses de la Deuda Pública	0	0	0	0	0	0
i3) Comisiones de la Deuda Pública	0	0	0	0	0	0
i4) Gastos de la Deuda Pública	0	0	0	0	0	0
i5) Costo por Coberturas	0	0	0	0	0	0
i6) Apoyos Financieros	0	0	0	0	0	0
i7) Adeudos de Ejercicios Fiscales Anteriores (ADEFAS)	0	0	0	0	0	0
III. Total de Egresos (III = I + II)	14,721,382	-131,122	14,590,260	4,673,363	2,992,936	9,916,897

NOMBRE DEL ENTE PÚBLICO

Estado Analítico del Ejercicio del Presupuesto de Egresos Detallado - LDF
Clasificación Administrativa
Del 1 de enero al 31 de Marzo de 2022
(PESOS)

Concepto	Egresos					Subejercicio
	Aprobado	Ampliaciones/ (Reducciones)	Modificado	Devengado	Pagado	
I. Gasto No Etiquetado (I=A)	14,721,382	-131,122	14,590,260	4,673,363	2,992,936	9,916,897
544 UNIVERSIDAD DE LA COSTA	14,721,382	-131,122	14,590,260	4,673,363	2,992,936	9,916,897
II. Gasto Etiquetado (II=A)	0	0	0	0	0	0
544 UNIVERSIDAD DE LA COSTA						
III. Total de Egresos (III = I + II)	14,721,382	-131,122	14,590,260	4,673,363	2,992,936	9,916,897

NOMBRE DEL ENTE PÚBLICO
Estado Analítico del Ejercicio del Presupuesto de Egresos Detallado - LDF
Clasificación Funcional (Finalidad y Función)
Del 1 de enero al 31 de Marzo de 2022
(PESOS)

Concepto	Egresos					Subejercicio
	Aprobado	Ampliaciones/ (Reducciones)	Modificado	Devengado	Pagado	
I. Gasto No Etiquetado (I=A+B+C+D)	14,721,382	-131,122	14,590,260	4,673,363	2,992,936	9,916,897
A. Gobierno (A=a1+a2+a3+a4+a5+a6+a7+a8)	0	0	0	0	0	0
a1) Legislación	0	0	0	0	0	0
a2) Justicia	0	0	0	0	0	0
a3) Coordinación de la Política de Gobierno	0	0	0	0	0	0
a4) Relaciones Exteriores	0	0	0	0	0	0
a5) Asuntos Financieros y Hacendarios	0	0	0	0	0	0
a6) Seguridad Nacional	0	0	0	0	0	0
a7) Asuntos de Orden Público y de Seguridad Interior	0	0	0	0	0	0
a8) Otros Servicios Generales	0	0	0	0	0	0
B. Desarrollo Social (B=b1+b2+b3+b4+b5+b6+b7)	14,721,382	-131,122	14,590,260	4,673,363	2,992,936	9,916,897
b1) Protección Ambiental	0	0	0	0	0	0
b2) Vivienda y Servicios a la Comunidad	0	0	0	0	0	0
b3) Salud	0	0	0	0	0	0
b4) Recreación, Cultura y Otras Manifestaciones Sociales	0	0	0	0	0	0
b5) Educación	14,721,382	-131,122	14,590,260	4,673,363	2,992,936	9,916,897
b6) Protección Social	0	0	0	0	0	0
b7) Otros Asuntos Sociales	0	0	0	0	0	0
C. Desarrollo Económico (C=c1+c2+c3+c4+c5+c6+c7+c8+c9)	0	0	0	0	0	0
c1) Asuntos Económicos, Comerciales y Laborales en General	0	0	0	0	0	0
c2) Agropecuaria, Silvicultura, Pesca y Caza	0	0	0	0	0	0
c3) Combustibles y Energía	0	0	0	0	0	0
c4) Minería, Manufacturas y Construcción	0	0	0	0	0	0
c5) Transporte	0	0	0	0	0	0
c6) Comunicaciones	0	0	0	0	0	0
c7) Turismo	0	0	0	0	0	0
c8) Ciencia, Tecnología e Innovación	0	0	0	0	0	0
c9) Otras Industrias y Otros Asuntos Económicos	0	0	0	0	0	0
D. Otras No Clasificadas en Funciones Anteriores (D=d1+d2+d3+d4)	0	0	0	0	0	0
d1) Transacciones de la Deuda Pública / Costo Financiero de la	0	0	0	0	0	0
d2) Transferencias, Participaciones y Aportaciones Entre Diferentes Niveles y Órdenes de Gobierno	0	0	0	0	0	0
d3) Saneamiento del Sistema Financiero	0	0	0	0	0	0
d4) Adeudos de Ejercicios Fiscales Anteriores	0	0	0	0	0	0
II: Gasto Etiquetado (II=A+B+C+D)	0	0	0	0	0	0
A. Gobierno (A=a1+a2+a3+a4+a5+a6+a7+a8)	0	0	0	0	0	0
a1) Legislación	0	0	0	0	0	0
a2) Justicia	0	0	0	0	0	0
a3) Coordinación de la Política de Gobierno	0	0	0	0	0	0
a4) Relaciones Exteriores	0	0	0	0	0	0
a5) Asuntos Financieros y Hacendarios	0	0	0	0	0	0
a6) Seguridad Nacional	0	0	0	0	0	0
a7) Asuntos de Orden Público y de Seguridad Interior	0	0	0	0	0	0
a8) Otros Servicios Generales	0	0	0	0	0	0
B. Desarrollo Social (B=b1+b2+b3+b4+b5+b6+b7)	0	0	0	0	0	0
b1) Protección Ambiental	0	0	0	0	0	0
b2) Vivienda y Servicios a la Comunidad	0	0	0	0	0	0
b3) Salud	0	0	0	0	0	0
b4) Recreación, Cultura y Otras Manifestaciones Sociales	0	0	0	0	0	0
b5) Educación	0	0	0	0	0	0
b6) Protección Social	0	0	0	0	0	0
b7) Otros Asuntos Sociales	0	0	0	0	0	0
C. Desarrollo Económico (C=c1+c2+c3+c4+c5+c6+c7+c8+c9)	0	0	0	0	0	0
c1) Asuntos Económicos, Comerciales y Laborales en General	0	0	0	0	0	0
c2) Agropecuaria, Silvicultura, Pesca y Caza	0	0	0	0	0	0
c3) Combustibles y Energía	0	0	0	0	0	0
c4) Minería, Manufacturas y Construcción	0	0	0	0	0	0
c5) Transporte	0	0	0	0	0	0
c6) Comunicaciones	0	0	0	0	0	0
c7) Turismo	0	0	0	0	0	0
c8) Ciencia, Tecnología e Innovación	0	0	0	0	0	0
c9) Otras Industrias y Otros Asuntos Económicos	0	0	0	0	0	0
D. Otras No Clasificadas en Funciones Anteriores (D=d1+d2+d3+d4)	0	0	0	0	0	0
d1) Transacciones de la Deuda Pública / Costo Financiero de la	0	0	0	0	0	0
d2) Transferencias, Participaciones y Aportaciones Entre Diferentes Niveles y Órdenes de Gobierno	0	0	0	0	0	0
d3) Saneamiento del Sistema Financiero	0	0	0	0	0	0
d4) Adeudos de Ejercicios Fiscales Anteriores	0	0	0	0	0	0
III. Total de Egresos (III = I + II)	14,721,382	-131,122	14,590,260	4,673,363	2,992,936	9,916,897

NOMBRE DEL ENTE PÚBLICO

**Estado Analítico del Ejercicio del Presupuesto de Egresos Detallado - LDF
Clasificación de Servicios Personales por Categoría
Del 1 de enero al 31 de Marzo de 2022
(PESOS)**

Concepto	Egresos					Subejercicio
	Aprobado	Ampliaciones/ (Reducciones)	Modificado	Devengado	Pagado	
I. Gasto No Etiquetado (I=A+B+C+D+E+F)	13,213,110	0	13,213,110	4,171,812	2,657,434	9,041,298
A. Personal Administrativo						0
B. Magisterio	13,213,110	0	13,213,110	4,171,812	2,657,434	9,041,298
C. Servicios de Salud (C=c1+c2)	0	0	0	0	0	0
c1) Personal Administrativo						0
c2) Personal Médico, paramédico y afín						0
D. Seguridad Pública						0
E. Gastos asociados a la implementación de nuevas leyes federales o reformas a las mismas (E=e1+e2)	0	0	0	0	0	0
e1) Nombre del Programa o Ley 1						0
e2) Nombre del Programa o Ley 2						0
F. Sentencias laborales definitivas						0
II. Gasto Etiquetado (I=A+B+C+D+E+F)	0	0	0	0	0	0
A. Personal Administrativo						0
B. Magisterio						0
C. Servicios de Salud (C=c1+c2)	0	0	0	0	0	0
c1) Personal Administrativo						0
c2) Personal Médico, paramédico y afín						0
D. Seguridad Pública						0
E. Gastos asociados a la implementación de nuevas leyes federales o reformas a las mismas (E=e1+e2)	0	0	0	0	0	0
e1) Nombre del Programa o Ley 1						0
e2) Nombre del Programa o Ley 2						0
F. Sentencias laborales definitivas						0
III. Total de Gasto en Servicios Personales (III = I + II)	13,213,110	0	13,213,110	4,171,812	2,657,434	9,041,298

NOMBRE DEL ENTE PÚBLICO
Informe sobre Estudios Actuariales - LDF

	Pensiones y jubilaciones	Salud	Riesgos de trabajo	Invalidez y vida	Otras prestaciones sociales
<p>Tipo de Sistema Prestación laboral o Fondo general para trabajadores del estado o Beneficio definido, Contribución definida o Mixto</p> <p>Población afiliada Activos Edad máxima Edad mínima Edad promedio Pensionados y Jubilados Edad máxima Edad mínima Edad promedio Beneficiarios Promedio de años de servicio (trabajadores activos) Aportación individual al plan de pensión como % del salario Aportación del ente público al plan de pensión como % del salario Crecimiento esperado de los pensionados y jubilados (como %) Crecimiento esperado de los activos (como %) Edad de Jubilación o Pensión Esperanza de vida</p> <p>Ingresos del Fondo Ingresos Anuales al Fondo de Pensiones</p> <p>Nómina anual Activos Pensionados y Jubilados Beneficiarios de Pensionados y Jubilados</p> <p>Monto mensual por pensión Máximo Mínimo Promedio</p> <p>Monto de la reserva</p> <p>Valor presente de las obligaciones Pensiones y Jubilaciones en curso de pago Generación actual Generaciones futuras</p> <p>Valor presente de las contribuciones asociadas a los sueldos futuros de cotización Generación actual Generaciones futuras</p> <p>Valor presente de aportaciones futuras Generación actual Generaciones futuras Otros Ingresos</p> <p>Déficit/superávit actuarial Generación actual Generaciones futuras</p> <p>Periodo de suficiencia Año de descapitalización Tasa de rendimiento</p> <p>Estudio actuarial Año de elaboración del estudio actuarial Empresa que elaboró el estudio actuarial</p>					

No aplica



GOBIERNO DEL ESTADO
DE OAXACA

UNIVERSIDAD DE LA SIERRA JUÁREZ



GOBIERNO DEL ESTADO
DE OAXACA

Oaxaca
CREAR • CONSTRUIR • CRECER



(RESULTADOS GENERALES)

La Universidad de la Sierra Juárez (UNSIJ) es un mecanismo de desarrollo para la región de la Sierra Norte, del Estado de Oaxaca, como Centro de Educación Superior e Investigación Científica, enfocado a la formación, especialización y desarrollo integral de profesionales en diversos aspectos de las necesidades del país, así como para generar empresas y coadyuvar al desarrollo sustentable local, regional, estatal y nacional, fomentando constantemente la dignificación del trabajo, la honestidad y el respeto a los valores. Como se establece en su decreto de creación de fecha 23 de abril de 2005, procura la transformación positiva de la mentalidad de los jóvenes para brindarles: una educación superior; la investigación en las ciencias naturales, sociales y humanísticas; la difusión de la cultura y promoción del desarrollo, como los instrumentos de defensa que les permitan enfrentarse a los nuevos problemas de un mundo globalizado.

A través de su oferta educativa, la UNSIJ asegura la equidad de acceso a la educación de calidad, mediante programas educativos con pertinencia académica y relevancia social, que garantizan una cobertura acorde a la distribución poblacional y territorial del estado de Oaxaca, y en particular de la Región de la Sierra Norte. Desarrolla cuatro actividades básicas: docencia, investigación, difusión de la cultura, y promoción del desarrollo regional. Inicia sus actividades en el año del 2005, es la única Institución de Educación Superior (IES) en la región, y representa una oferta educativa en esta área tan prioritaria para el Estado y el país, una oportunidad para los jóvenes egresados del nivel medio superior y superior, para estudiar un PE acorde a su entorno.

Por todo lo anterior los Programas Educativos de nuestra Institución son de alta pertinencia, respondiendo a las políticas establecidas en el Plan Estatal de Desarrollo PED (2016-2022) del estado de Oaxaca, el Plan Nacional de Desarrollo (PND) 2019-2024, y al Plan Estratégico Forestal para México 2025.

Indicadores de capacidad y competitividad académica establecidos por la SEP en la UNSIJ:

Total de Profesores de Tiempo Completo (PTC) en la Institución en el Primer trimestre 2022: 50

PTC con posgrado: 46 (92 %)

PTC con grado de Doctor: 23 (46 %)

PTC con grado de Maestro: 23 (46 %)

PTC con grado de Licenciatura: 4 (8 %)

PTC en el SNI: 11 (22 %)

PTC con reconocimiento de perfil deseable del PRODEP: 19 (38%)

"Primer Informe Trimestral Enero - Marzo del Ejercicio 2022".



GOBIERNO DEL ESTADO
DE OAXACA

Oaxaca
CREAR • CONSTRUIR • CRECER



Cuerpos Académicos Reconocidos: 5

CAC: 1 (CA de Ciencias Biológicas)

CAEF: 4 (CA en Biotecnología, CA en Diversidad y Conservación Biocultural, CA Manejo y Conservación de Recursos Forestales, CA en Silvicultura Comunitaria y Tecnología)

Programas Educativos a nivel de Licenciatura: 6 (Licenciatura en Ciencias Ambientales; Ingeniería Forestal; Licenciatura en Informática; Licenciatura en Biología, Ingeniería en Tecnología de la Madera y Licenciatura en Administración Turística).

Programas Educativos Acreditados ante los CIEES: 3 (Licenciatura en Ciencias Ambientales, Licenciatura en Biología y Licenciatura en Informática).

Programas Educativos a nivel Posgrado: 2 (Maestría en Conservación de los Recursos Forestales y Maestría en Ciencias en Gestión Ambiental)

Alumnos Atendidos en el ciclo escolar 2018-2019: 230

Alumnos atendidos en el ciclo escolar 2019-2020: 296

Alumnos atendidos en el ciclo escolar 2020-2021: 271

Alumnos atendidos en el ciclo escolar 2021-2022: 284

Proyectos de Investigación desarrollados durante en el trimestre enero-marzo 2022:

En el primer trimestre 2022, se realizaron actividades de investigación; los proyectos en los que se ha estado trabajando son:

- La Diversidad de Psocodea: 'Psocoptera' (Insecta) en el Distrito de Ixtlán, Sierra Norte, Oaxaca.
- Efecto de las Prácticas Agrícolas sobre las Biomasa Microbiana de los Suelos en Villa Talea de Castro, Oaxaca.
- Estudio de la Diversidad Genética de Panthera Onca (Felidae) en el Centro de Conservación del Jaguar (Yaguar-Xoo): un enfoque para su Conservación Ex situ.
- La Erosión de los Saberes Natural y Cultural en la Comunidad de Ixtlán de Juárez, Oax.

Productividad académica correspondiente al Primer Trimestre 2022 (enero-marzo):

"Primer Informe Trimestral Enero - Marzo del Ejercicio 2022".



GOBIERNO DEL ESTADO
DE OAXACA



El personal académico de manera permanente realiza actividades de investigación, dentro de los productos obtenidos en el primer trimestre 2022, tenemos las siguientes publicaciones:

- Basave-Villalobos, E., Cetina Alcalá, V. M., López López, M. Ángel, Trejo López, C., Ramírez Herrera, C., **Martínez Antúnez P.**, & Conde Martínez, V. . (2022). Gestion de la lumière dans les pépinières produisant des plants de *Pithecellobium dulce* pour le reboisement de terres égradées dans les forêts tropicales sèches du sud du Mexique : Linking nursery practices and reforestations . *Bois & Forets Des Tropiques*, 351, 3–13. <https://doi.org/10.19182/bft2022.351.a31919>
- Campista-León, S., López-Espinoza, J. U., Garcia-Guerrero, J. T., **Alfonso-Corrado, C.**, **Clark-Tapia, R.**, & Peinado-Guevara, L. I. (2022). Determination of drug-resistant bacteria in palmar surface and touchscreen cell phones from bystanders in an urban community. *Microbiological Research*, 256, 126958.
- **Clark-Tapia, R.**, Rodríguez-Rivera, V., Pujade-Villar, J., **Alfonso-Corrado, C.**, **Aguirre-Hidalgo, V.**, & Tafoya, F. (2022). Cecidology as an Indirect Method to Estimate Richness and Diversity of Wasp Species at Sierra Fria, Aguascalientes, Mexico. *Southwestern Entomologist*, 47(1), 147-160.
- Martínez-León, T.; **Clark-Tapia, R.**; Campos, JE; Peinado-Guevara, LI; Campista-León, S.; Molina-Freaner, F.; Pacheco-Cruz, N.; **González-Adame, G.**; Von Thaden Ugalde, JJ; **Alfonso-Corrado, C. A.** (2022). Change in Conservation Status of *Pachyphytum caesium* (Crassulaceae), a Threatened Species from Central Mexico Based on Genetic Studies. *Biology*, 11(3), 379. <https://doi.org/10.3390/biology11030379>
- Ramírez-Ramírez, M. A., Carrillo-Parra, A., **Ruíz-Aquino, F.**, Hernández-Solís, J. J., Pintor-Ibarra, L. F., González-Ortega, N., ... & Rutiaga-Quiñones, J. G. (2022). Evaluation of Selected Physical and Thermal Properties of Briquette Hardwood Biomass Biofuel. *BioEnergy Research*, 1-8.
- **Santiago-García, W.**; Bautista-Pérez, L.; Rodríguez-Ortiz, G.; Quiñonez-Barraza, G.; **Ruiz-Aquino, F.**; **Suárez-Mota, M.E.**; Santiago-García, E.; Leyva-Pablo, T.; Cortés-Pérez, M.; González-Guillén, M.d.J. Comparative Analysis of Three Forest Management Plans in Southern Mexico. *Forests* 2022, 13 (3), 393. <https://doi.org/10.3390/f13030393>

"Primer Informe Trimestral Enero - Marzo del Ejercicio 2022".



GOBIERNO DEL ESTADO
DE OAXACA

Oaxaca
CREAR • CONSTRUIR • CRECER



Proyectos de promoción al desarrollo realizados en el primer trimestre 2022:

Se continúa trabajando con proyectos en comunidades de la región y del estado, beneficiando a poco más de 7 000 personas:

1. Gestión ambiental en San Pablo Macuilianguis
2. Estabilización, monitoreo y operación de las PTAR´s de San Pablo Macuilianguis, Ixtlán de Juárez, Oaxaca
3. Diseño de materiales de difusión, letreros y capacitación con fines ecoturísticos en la Comunidad de Santiago Comaltepec
4. Nodos de impulso a la economía social y solidaria (NODESS), pre nodess, Laa yetzi UNSIJ-Ixtlán
5. Fortalecimiento de capacidades empresariales y manejo de residuos sólidos de la empresa "Unión Forestal Santo Tomás Ixtlán" S.P. R. de R.I.
6. Manejo forestal comunitario como base para el aprovechamiento, conservación y comercialización mediante la integración de prácticas sostenibles de Gestión amigable con la biodiversidad para la Unión de Comunidades Productoras Forestales Zapotecas, Chinantecas de la Sierra Juárez de R.I. (UZACHI) Tercera parte.
7. Actualización del Plan Municipal de Desarrollo de San Bartolomé Zoogocho, periodo 2021-2022
8. Actualización del Plan Municipal de Desarrollo de San Juan Evangelista Analco, periodo 2021-2022
9. Manifestación de Impacto Ambiental: Construcción de edificio de estudios de posgrado, en la Universidad de la Sierra Juárez"
10. Observatorio Ciudadano de Defensa de los Derechos Políticos de las Mujeres Serranas
11. Actualización del listado de aves del área de la Universidad de la Sierra Juárez, Ixtlán de Juárez, Oaxaca, México
12. Análisis fisicoquímicos y microbiológicos a aguas naturales y potables en la Región de la Sierra Norte

Jornadas académicas realizadas en el trimestre enero-marzo 2022:

Se realizaron actividades en el marco de las siguientes jornadas:

- La IX Jornada Académica de Ingeniería en Tecnología de la Madera
- La XIV Jornada Académica de Biología
- La XIII Jornada Académica de Licenciatura en Informática
- Presentación de ponencias con motivo del *Día Mundial del Agua y Día Internacional de los Bosques*.

Mismas que se desarrollaron de manera presencial escalonada debido a las medidas preventivas por la contingencia sanitaria.

"Primer Informe Trimestral Enero - Marzo del Ejercicio 2022".



GOBIERNO DEL ESTADO
DE OAXACA



Capacitaciones en materia de género realizadas en el trimestre enero-marzo 2022

En este trimestre solo se asistió a la Reunión mensual del observatorio de los derechos políticos de las mujeres.

Participación en actividades de promoción de la Oferta educativa en el primer trimestre 2022:

En este trimestre únicamente se participó en la experiencia virtual SUNE0 2022, no se han realizado rutas de promoción, ni visitas a escuelas; las actividades de promoción de la oferta educativa continúan siendo a través de redes sociales de la institución.

CONCEPTO	EJERCICIO FISCAL 2022	EJERCICIO FISCAL 2021	CONCEPTO	EJERCICIO FISCAL 2022	EJERCICIO FISCAL 2021
ACTIVO			PASIVO		
ACTIVO CIRCULANTE			PASIVO CIRCULANTE		
EFFECTIVO Y EQUIVALENTES	5,365,800	6,458,396	CUENTAS POR PAGAR A CORTO PLAZO	1,548,047	4,346,386
DERECHOS A RECIBIR EFECTIVO O EQUIVALENTES	605,821	763,167	Total de PASIVO CIRCULANTE	1,548,047	4,346,386
DERECHOS A RECIBIR BIENES O SERVICIOS	751,074	0	TOTAL PASIVO	1,548,047	4,346,386
Total de ACTIVO CIRCULANTE	6,722,695	7,221,562	HACIENDA PÚBLICA/PATRIMONIO		
ACTIVO NO CIRCULANTE			HACIENDA PÚBLICA/PATRIMONIO CONTRIBUIDO		
BIENES INMUEBLES, INFRAESTRUCTURA Y CONSTRUCCIONES EN PROCESO	74,056,056	66,857,374	DONACIONES DE CAPITAL	180,240	180,240
BIENES MUEBLES	32,598,304	29,473,993	ACTUALIZACIÓN DE LA HACIENDA PÚBLICA/ PATRIMONIO	639,356	561,607
DEPRECIACIÓN, DETERIORO Y ARMORTIZACIÓN ACUMULADA DE BIENES	-17,504,649	-12,881,879	Total de HACIENDA PÚBLICA/PATRIMONIO CONTRIBUIDO	819,595	741,847
Total de ACTIVO NO CIRCULANTE	89,149,711	83,449,489	HACIENDA PÚBLICA/PATRIMONIO GENERADO		
TOTAL DE ACTIVOS	95,872,406	90,671,051	RESULTADOS DE EJERCICIO (AHORRO/ DESAHORRO)	-341,994	1,974,028
			RESULTADOS DE EJERCICIOS ANTERIORES	93,846,758	83,608,790
			Total de HACIENDA PÚBLICA/PATRIMONIO GENERADO	93,504,764	85,582,818
			TOTAL DE HACIENDA PÚBLICA/PATRIMONIO	94,324,359	86,324,665
			Total de Pasivo y Patrimonio/Hacienda Pública	95,872,406	90,671,051



Jefa del Departamento de Recursos Financieros

C. SOCORRO CRUZ ALDAZ

Lugar y fecha de generación: Reyes Maniécón, Oaxaca; a 08 de ABRIL de 2022

Vice-Rectora de Administración

M.A. ANA LAURA PEÑA MONDRAGON

RECTOR

DR. MODESTO SEARA VÁZQUEZ



CONCEPTO	EJERCICIO FISCAL 2022	EJERCICIO FISCAL 2021	CONCEPTO	EJERCICIO FISCAL 2022	EJERCICIO FISCAL 2021
INGRESOS Y OTROS BENEFICIOS			GASTOS Y OTRAS PÉRDIDAS		
PARTICIPACIONES, APORTACIONES, CONVENIOS, INCENTIVOS DERIVADOS DE LA COLABORACION FISCAL, FONDOS DIS	10,776,029	10,400,957	TRANSFERENCIAS, ASIGNACIONES, SUBSIDIOS Y OTRAS AYUDAS	8,794,655	8,426,929
TRANSFERENCIAS, ASIGNACIONES, SUBSIDIOS Y SUBVENCIONES, Y PENSIONES Y JUBILACIONES	10,776,029	10,400,957	TRANSFERENCIAS INTERNAS Y ASIGNACIONES AL SECTOR PÚBLICO	8,783,869	8,426,929
TOTAL DE INGRESOS Y OTROS BENEFICIOS	10,776,029	10,400,957	AYUDAS SOCIALES	10,786	0
			OTROS GASTOS Y PÉRDIDAS EXTRAORDINARIAS	2,323,369	0
			ESTIMACIONES, DEPRECIACIONES, DETERIOROS, OBSOLESCENCIA Y AMORTIZACIONES	2,323,369	0
			TOTAL DE GASTOS Y OTRAS PERDIDAS	11,118,023	8,426,929
			DESAHORRO NETO DEL EJERCICIO	-341,994	1,974,028



JEFA DEL DEPARTAMENTO DE RECURSOS FINANCIEROS

C. SOCORRO CRUZ ALDAZ

Lugar y fecha de generación: Reyes Mantecón, Oaxaca; 20 de ABRIL de 2022

Bajo protesta de decir verdad declaramos que los estados financieros y sus Notas son razonablemente correctos y responsabilidad del emisor.

VICE-RECTORA DE ADMINISTRACIÓN

M.A. ANA LAURA PEÑA MONDRAGÓN

RECTOR

DR. MODESTO SEARA VÁZQUEZ



Concepto	Hacienda Pública/ Patrimonio			Ajustes por Cambios de Valor	Total
	Contribuido	Generado			
		Ejerc. Ant.	Del Ejercicio		
Patrimonio Neto Inicial Ajustado del Ejercicio	364,778	0	0	0	364,778
ACTUALIZACIONES DEL PATRIMONIO	184,538	0	0	0	184,538
DONACIONES DE CAPITAL	180,240	0	0	0	180,240
Variaciones de la Hacienda Pública / Patrimonio Neto del Ejercicio	0	0	83,608,790	0	83,608,790
RESULTADOS DE EJERCICIOS ANTERIORES	0	0	83,608,790	0	83,608,790
RESULTADOS DEL EJERCICIO (AHORRO/ DESAHORRO)	0	0	0	0	0
Hacienda Pública / Patrimonio Neto Final del Ejercicio 2021	364,778	0	83,608,790	0	83,973,568
Cambios en la Hacienda Pública / Patrimonio Neto del Ejercicio 2022	204,489	0	0	0	204,489
ACTUALIZACIONES DEL PATRIMONIO	24,249	0	0	0	24,249
DONACIONES DE CAPITAL	180,240	0	0	0	180,240
Variaciones de la Hacienda Pública / Patrimonio Neto del Ejercicio	0	0	93,846,758	0	93,846,758
RESULTADOS DE EJERCICIOS ANTERIORES	0	0	93,846,758	0	93,846,758
RESULTADOS DEL EJERCICIO (AHORRO/ DESAHORRO)	0	0	0	0	0
Saldo Neto en la Hacienda Pública / Patrimonio 2022	204,489	0	93,846,758	0	94,051,247



JEFE DEL DEPARTAMENTO DE RECURSOS FINANCIEROS

C. SOCORRO CRUZ ALDIZ

Lugar y fecha de generación: Reyes Marqués, Oaxaca, a 08 de ABRIL de 2022

VICE-RECTORA DE ADMINISTRACIÓN

M.A. ANA LAURA PEÑA MONDRAGÓN

RECTOR

DR. MODESTO SEARA VÁZQUEZ



CONCEPTO	ORIGEN	APLICACIÓN	CONCEPTO	ORIGEN	APLICACIÓN
ACTIVO	5,872,712	11,074,067	PASIVO	0	2,798,339
ACTIVO CIRCULANTE	1,249,941	751,074	PASIVO CIRCULANTE	0	2,798,339
EFFECTIVO Y EQUIVALENTES	1,092,596	0	CUENTAS POR PAGAR A CORTO PLAZO	0	2,798,339
DERECHOS A RECIBIR EFECTIVO O EQUIVALENTES	157,345	0	HACIENDA PÚBLICA/PATRIMONIO	10,315,716	0
DERECHOS A RECIBIR BIENES O SERVICIOS	0	751,074	HACIENDA PÚBLICA/PATRIMONIO CONTRIBUIDO	77,748	0
ACTIVO NO CIRCULANTE	4,622,770	10,322,993	DONACIONES DE CAPITAL	0	0
BIENES INMUEBLES, INFRAESTRUCTURA Y CONSTRUCCIONES EN PROCESO	0	7,198,682	ACTUALIZACIÓN DE LA HACIENDA PÚBLICA/ PATRIMONIO	77,748	0
BIENES MUEBLES	0	3,124,311	HACIENDA PÚBLICA/PATRIMONIO GENERADO	10,237,968	0
DEPRECIACIÓN, DETERIORO Y ARMORTIZACIÓN ACUMULADA DE BIENES	4,622,770	0	RESULTADOS DE EJERCICIO (AHORRO/ DESAHORRO)	0	0
			RESULTADOS DE EJERCICIOS ANTERIORES	10,237,968	0
			RESULTADOS DEL EJERCICIO (AHORRO/DESAHORRO)	375,072	0
			TOTALES	10,690,788	2,798,339



JEFA DEL DEPARTAMENTO DE RECURSOS FINANCIEROS

C. SOCORRO CRUZ ALDAZ

Lugar y fecha de generación: Reyes Mantecón, Oaxaca, a 08 de ABRIL de 2022

Por protesta de decir verdad declaramos que los estados financieros y sus Notas son razonablemente correctos y responsabilidad del emisor.

VICE-RECTORA DE ADMINISTRACIÓN

M.A. ANA LAURA PEÑA MONDRAGÓN

RECTOR

DR. MODESTO SEARA VAZQUEZ



GOBIERNO DEL ESTADO
DE OAXACA



Estado de Flujos de Efectivo

UNIVERSIDAD DE LA SIERRA JUÁREZ DEL 1 de enero al 31 de marzo 2022 y 2021		
Concepto	2022	2021
Flujos de Efectivo de las Actividades de Operación		
Origen	10,776,029	10,400,957
Impuestos	0	0
Cuentas y Aportaciones de Seguridad Social	0	0
Contribuciones de Mejoras	0	0
Derechos	0	0
Productos	0	0
Aprovechamientos	0	0
Ingresos por Venta de Bienes y Prestación de Servicios	0	0
Participaciones, Aportaciones, Convenios, Incentivos Derivados de la Colaboración Fiscal y Fondos Distintos de Aportaciones	0	0
Transferencias, Asignaciones, Subsidios y Subvenciones, y Pensiones y Jubilaciones	10,776,029	10,400,957
Otros Orígenes de Operación	0	0
Aplicación	9,613,625	9,206,184
Servicios Personales	0	0
Materiales y Suministros	0	0
Servicios Generales	0	0
Transferencias Internas y Asignaciones al Sector Público	8,788,869	8,426,929
Transferencias al resto del Sector Público	0	0
Subsidios y Subvenciones	0	0
Ayudas Sociales	10,785	0
Pensionamientos y Jubilaciones	0	0
Transferencias a Fideicomisos, Mandatos y Contratos Arrendatarios	0	0
Transferencias a la Seguridad Social	0	0
Donativos	0	0
Transferencias al Exterior	0	0
Participaciones	0	0
Aportaciones	0	0
Convenios	0	0
Otras Aplicaciones de Operación	816,971	879,255
Flujos Netos de Efectivo por Actividades de Operación	1,162,404	1,194,773
Flujos de Efectivo de las Actividades de Inversión		
Origen	1,446,944	309,734
Bienes Inmuebles, Infraestructura y Construcciones en Proceso	0	0
Bienes Muebles	123,575	309,734
Otros Orígenes de Inversión	2,323,369	0
Aplicación	3,127,843	4,067,895
Bienes Inmuebles, Infraestructura y Construcciones en Proceso	3,580,216	4,013,492
Bienes Muebles	2,234,249	354,403
Otras Aplicaciones de Inversión	2,323,369	0
Flujos Netos de Efectivo por Actividades de Inversión	-8,680,899	-4,058,162
Flujo de Efectivo de las Actividades de Financiamiento		
Origen	0	0
Endeudamiento Neto	0	0
Interno	0	0
Externo	0	0
Otros Orígenes de Financiamiento	0	0
Aplicación	0	0
Servicios de la Deuda	0	0
Interno	0	0
Externo	0	0
Otras Aplicaciones de Financiamiento	0	0
Flujos Netos de Efectivo por Actividades de Financiamiento	0	0
Incrementos/Disminuciones Netas en el Efectivo y Equivalentes al Ejercicio	-6,518,495	-2,863,389
Efectivo y Equivalentes al Efectivo al Inicio del Ejercicio	3,897,286	6,760,675
Efectivo y Equivalentes al Efectivo al Final del Ejercicio	-2,621,209	3,897,286

Bajo protesta de decir verdad declaramos que los Estados Financieros y sus Notas son razonablemente correctos y responsabilidad del emisor.

DR. Modesto Seara Vázquez
RECTOR



M.A. Ana Laura Peña Monragón
Vice-Rectora de Administración

Primer Informe Trimestral Enero - Marzo del ejercicio 2022



DESCRIPCION	SALDO INICIAL	PERIODO		SALDO FINAL	FLUJO
		CARGOS	ABONOS		
ACTIVO	97,605,599	36,324,792	38,057,985	95,872,406	-1,733,193
ACTIVO CIRCULANTE	11,813,409	28,881,463	33,972,176	6,722,695	-5,090,714
EFFECTIVO Y EQUIVALENTES	9,882,286	16,238,231	20,754,717	5,365,800	-4,516,486
DERECHOS A RECIBIR EFECTIVO O EQUIVALENTES	105,984	12,643,231	12,143,395	605,821	499,837
DERECHOS A RECIBIR BIENES O SERVICIOS	1,825,138	---	1,074,065	751,074	-1,074,065
ACTIVO NO CIRCULANTE	85,792,190	7,443,330	4,085,809	89,149,711	3,357,521
BIENES INMUEBLES, INFRAESTRUCTURA Y CONSTRUCCIONES EN PROCESO	70,475,841	5,219,081	1,638,865	74,056,056	3,580,216
BIENES MUEBLES	30,497,630	2,224,249	123,575	32,598,304	2,100,674
DEPRECIACIÓN, DETERIORO Y ARMORTIZACIÓN ACUMULADA DE BIENES	-15,181,280	---	2,323,369	-17,504,649	-2,323,369



Jefa del Departamento de Recursos Financieros
 C. SOCORRO CRUZ ALDAZ

Lugar y fecha de generación: Reyes Manantlán, Oaxaca; a 08 de ABRIL de 2022
 Bajo protesta de decir verdad declaramos que los estados financieros y sus Notas son razonablemente correctos y responsabilidad del emisor.
 VICE-RECTORA DE ADMINISTRACIÓN
 M.A. ANA LAURA PEÑA MONDRAGÓN

RECTOR
 DR. MODESTO SEARA VÁZQUEZ

Denominación de las Deudas	Moneda de Contratación	Institución o País Acreedor	Saldo Inicial del Periodo	Saldo Final del Periodo
DEUDA PÚBLICA				
Corto Plazo				
Deuda Interna			0	0
Instituciones de Crédito			0	0
Títulos y Valores			0	0
Arrendamientos Financieros			0	0
Deuda Externa			0	0
Organismos Financieros Internacionales			0	0
Deuda Bilateral			0	0
Títulos y Valores			0	0
Arrendamientos Financieros			0	0
Subtotal a Corto Plazo			0	0
Largo Plazo				
Deuda Interna			0	0
Instituciones de Crédito			0	0
Títulos y Valores			0	0
Arrendamientos Financieros			0	0
Deuda Externa			0	0
Organismos Financieros Internacionales			0	0
Deuda Bilateral			0	0
Títulos y Valores			0	0
Arrendamientos Financieros			0	0
Subtotal a Largo Plazo			0	0
Otros Pasivos			4,346,386	1,548,047
Total de Deuda y Otros Pasivos			4,346,386	1,548,047



Bajo protesta de decir verdad declaramos que los Estados Financieros y sus Notas son razonablemente correctos y responsabilidad del emisor

JEFA DEL DEPARTAMENTO DE RECURSOS
FINANCIEROS

C. SOCORRO CRUZ ALDAZ

VICE-RECTORA DE ADMINISTRACIÓN

M.A. ANA LAURA PEÑA MONDRAGÓN

RECTOR

DR. MODESTO SEARA VÁZQUEZ



GOBIERNO DEL ESTADO
DE OAXACA



INFORME SOBRE PASIVOS CONTINGENTES

NO APLICA



GOBIERNO DEL ESTADO
DE OAXACA



NOTAS A LOS ESTADOS FINANCIEROS

DEL 01 DE ENERO AL 31 DE MARZO DE 2022
(PESOS)

Informe relacionado con la Situación Financiera de la Universidad de la Sierra Juárez y que corresponde al primer informe trimestral enero-marzo del ejercicio fiscal 2022.

NOTAS A DESGLOSE

I) NOTAS AL ESTADO DE SITUACIÓN FINANCIERA

El estado de Situación Financiera, tiene como propósito mostrar información relativa a los recursos, bienes y derechos que se clasifican en los rubros de acuerdo a su disponibilidad de liquidez, al igual que sus obligaciones y compromisos de la Universidad de la Sierra Juárez.

ACTIVO

CUENTAS	EJERCICIO FISCAL 2022	EJERCICIO FISCAL 2021
ACTIVO CIRCULANTE		
Efectivo Equivalentes	5,365,800	6,458,396
Derechos a recibir efectivo y Equivalentes	605,821	763,167
Derechos a recibir bienes o servicios	751,074	0
Total de Activo Circulante	6,722,695	7,221,562
Bienes Inmuebles Infraestructura y Construcciones en Proceso	74,056,056	66,857,374
Bienes Muebles	32,598,304	29,473,993
Activos Intangibles	0	0
Depreciación, Deterioro y amortización Acumulada de Bienes e Intangibles	-17,504,649	-12,881,879
Total de Activo no Circulante	89,149,711	83,449,489
TOTAL DE ACTIVOS	95,872,406	90,671,051

"Primer Informe Trimestral Enero - Marzo del Ejercicio 2022".



GOBIERNO DEL ESTADO
DE OAXACA



ACTIVO CIRCULANTE

Efectivo y Equivalentes

El rubro de efectivo y equivalentes al 31 de marzo del ejercicio 2022, representa los recursos disponibles de la institución, saldo que se refleja en las siguientes cuentas bancarias: servicios personales 2022, saldo disponible que corresponde a las deudas por convenio de enero-marzo, Gastos de Operación 2022 por asignación de fondo revolvente para gastos urgentes, Recurso federal 2022, ministraciones de enero-marzo ejercicio 2022. En lo que se refiere a los proyectos, se están ejecutando según la fecha de inicio y termino que se manejan en los convenios de asignación de recursos, los remanentes no utilizados son reintegrados a la TESOFE o a las instancias correspondientes. El saldo que contempla a la fecha de entrega del primer informe trimestral enero-marzo del ejercicio 2022 es de \$5,365,800 (Cinco millones trescientos sesenta y cinco mil ochocientos pesos 00/100 M.N.).

Derechos a recibir Efectivo o Equivalentes

En el rubro de Derechos a recibir Efectivo y Equivalentes (Otros deudores diversos por cobrar a C.P), este saldo que se expresa en el Estado de Situación Financiera al 31 de marzo del ejercicio 2022, por \$605,821 (Seiscientos cinco mil ochocientos veintiún pesos 00/100 M.N.), que parte de este saldo no fue ministrado por la Tesorería de la Secretaría de Finanzas del Gobierno del Estado de Oaxaca, que corresponden al ejercicio 2016 por gastos de operación del recurso estatal y del proyecto COLEF (ingresos propios) y en este ejercicio siguen formado parte de Adeudos de Ejercicios Anteriores, el cual deberá ser depositado y pagado a la brevedad posible por la instancia correspondiente, para estar en posibilidad de ir saldando los deudores diversos.

Derechos a recibir Bienes o Servicios

En el rubro de Derechos a recibir bienes o servicios (Anticipo a contratistas por obra pública en bienes propios), este saldo que se expresa en el Estado de Situación Financiera al 31 de marzo del ejercicio 2022, corresponden al pago del 30% del anticipo correspondiente a la obra denominada "construcción del laboratorio de turismo en la Universidad de la Sierra Juárez 2da. etapa" y "Construcción de un edificio de estudios de posgrado en la Universidad de la Sierra Juárez", Proyecto FAM IES 2021 y que ascienden a un monto de \$751,074 (Setecientos cincuenta y un mil setenta y cuatro pesos 00/100 M.N.)

"Primer Informe Trimestral Enero - Marzo del Ejercicio 2022".



GOBIERNO DEL ESTADO
DE OAXACA



ACTIVO NO CIRCULANTE

Está constituido por el conjunto de valores y derechos de realización o disponibilidad con un periodo de tiempo superior a un año.

Bienes muebles

El rubro de Bienes Muebles del periodo del 01 de enero al 31 de marzo de 2022, está integrado de la siguiente forma:

CUENTAS	EJERCICIO FISCAL 2022	EJERCICIO FISCAL 2021
Muebles de oficina y estantería	2,299,339	2,060,757
Muebles, excepto de oficina y estantería	2,108,018	126,220
Equipo de cómputo y de tecnologías de la información	6,679,837	6,201,531
Otros Mobiliarios y Equipos de Administración	78,621	8,621
Equipos y aparatos audiovisuales	910,851	910,851
Cámaras fotográficas y de video	421,294	397,045
Otro mobiliario y equipo educacional y recreativo	529,670	333,984
Equipo médico y de laboratorio	10,068,915	10,068,915
Instrumental médico y de laboratorio	3,037,348	3,037,348
Automóviles y camiones	761,090	761,090
Maquinaria y equipo industrial	432,663	432,663
Sistemas de aire acondicionado, calefacción y de refrigeración industrial y comercial	300,376	300,376
Equipo de comunicación y telecomunicación	1,045,278	935,278
Equipos de generación eléctrica, aparatos y accesorios eléctricos	145,481	130,991
Herramientas y máquinas-herramienta	3,261,959	3,250,759
Otros equipos	517,564	517,564
TOTAL	32,598,304	29,473,993

Bienes Inmuebles

El rubro de Bienes Inmuebles del periodo del 01 de enero al 31 de marzo de 2022, está integrado de la siguiente forma:

"Primer Informe Trimestral Enero - Marzo del Ejercicio 2022".



GOBIERNO DEL ESTADO
DE OAXACA



CUENTAS	EJERCICIO FISCAL 2022	EJERCICIO FISCAL 2021
Edificios no Residenciales	66,857,374	57,762,185
Edificación no Habitacional	0	0
Construcciones en proceso	7,198,682	9,095,189
TOTAL	74,056,056	66,857,374

Al 31 de marzo de 2022, el saldo del rubro de Activo no Circulante es por el importe de \$89,149,711 (Ochenta y nueve millones ciento cuarenta y nueve mil setecientos once pesos 00/100 M.N.).

PASIVO

El saldo de este rubro al 31 de marzo de 2022, asciende a la cantidad de \$1,548,047 (Un millón quinientos cuarenta y ocho mil cuarenta y siete pesos 00/100 M.N.) que corresponden a los compromisos de pagos adquiridos durante el primer trimestre enero-marzo 2022 por los montos de las provisiones de nóminas (retenidos al personal directivo, administrativo y docente) correspondiente al mes de marzo del ejercicio 2022, detallándose de la siguiente forma:

PASIVO CIRCULANTE

CUENTAS	EJERCICIO FISCAL 2022	EJERCICIO FISCAL 2021
Cuentas por Pagar a corto plazo		
Deudas por Adquisición de Bienes y Contratación de Servicios por Pagar a CP	0	0
Contratista por Obras en Bienes de Dominio Público por Pagar a CP	0	0
Transferencias Internas y Asignaciones al Sector Público	357	0
Retenciones de Impuestos por Pagar a CP	361,686	358,182
Retenciones del Sistema de seguridad social por Pagar a CP	66,664	64,747
Otras retenciones y Contribuciones por Pagar a CP	535,313	576,239
Ministraciones de Fondos por Pagar	0	0
Otras Cuentas por Pagar a corto plazo	584,027	3,347,218
TOTAL	1,548,047	4,346,386

"Primer Informe Trimestral Enero - Marzo del Ejercicio 2022".



GOBIERNO DEL ESTADO
DE OAXACA



HACIENDA PÚBLICA/PATRIMONIO

CUENTAS	EJERCICIO FISCAL 2022	EJERCICIO FISCAL 2021
HACIENDA PÚBLICA/PATRIMONIO GENERADO		
Resultados de Ejercicio (ahorro/Desarrollo)	0	0
Resultado de ejercicios Anteriores	93,846,758	83,608,790
Total de Hacienda Pública/Patrimonio Generado	93,504,764	85,582,818
Resultado del Ejercicio (Ahorro/Desarrollo)	-341,994	1,974,028

La cuenta de Hacienda Pública/Patrimonio, refleja un saldo al 31 de marzo de 2022, la cantidad de \$93,504,764 (Noventa y tres millones quinientos cuatro mil setecientos sesenta y cuatro pesos 00/100 M.N.) que representa la acumulación de resultados de gestión de ejercicios anteriores.

Resultado del Ejercicio (Ahorro/Desarrollo) al 31 de marzo del ejercicio 2022 refleja un resultado del ejercicio (desahorro) que asciende a la cantidad de -\$341,994 (Trescientos cuarenta y un mil novecientos noventa y cuatro pesos 00/100 M.N.), mismo que se refiere a la suma de los Activos, que registran los momentos contables-presupuestales las cuales tienen un efecto patrimonial y/o presupuestario que permiten dar un mejor seguimiento al ejercicio del gasto, al elaborar por esta institución educativa las cuentas por liquidar certificadas y a su vez generar en el sistema contable los procesos respectivos. Asimismo, por el registro contable de las ministraciones que nos deposita la federación mensualmente.

II) NOTAS AL ESTADO DE ACTIVIDADES

Muestra el resultado de las operaciones de la entidad correspondiente al periodo del 01 de enero al 31 de marzo de 2022, integrado de la siguiente forma:

CUENTAS	EJERCICIO FISCAL 2022	EJERCICIO FISCAL 2021
INGRESOS Y OTROS BENEFICIOS		

"Primer Informe Trimestral Enero - Marzo del Ejercicio 2022".



GOBIERNO DEL ESTADO
DE OAXACA



PARTICIPACIONES, APORTACIONES, TRANSFERENCIAS, ASIGNACIONES, SUBSIDIOS Y OTRAS AYUDAS	10,776,029	10,400,957
OTROS INGRESOS Y BENEFICIOS VARIOS	0	0
TOTAL DE INGRESOS Y OTROS BENEFICIOS	10,776,029	10,400,957
GASTOS Y OTRAS PERDIDAS		
TRANSFERENCIAS INTERNAS Y ASIGNACIONES AL SECTOR PUBLICO	8,783,869	8,426,929
AYUDAS SOCIALES	10,786	0
OTROS GASTOS Y PERDIDAS EXTRAORDINARIAS	2,323,369	0
INVERSIÓN PUBLICA NO CAPITALIZABLE	0	0
TOTAL DE GASTOS Y OTRAS PERDIDAS	11,118,023	8,426,292
AHORRO NETO DEL EJERCICIO	-341,994	1,974,028

Ingresos y Otros Beneficios

Los ingresos corresponden a los recursos que nos ministra el estado, del periodo 01 de enero al 31 de marzo de 2022, el cual asciende a un importe de \$10,776,029 (Diez millones setecientos setenta y seis mil veintinueve pesos 00/100 M.N.) recursos que fueron comprometidos, devengados y pagados durante el primer trimestre enero-marzo del 2022.

Gastos y Otras Pérdidas

El rubro de Gastos y Otras Pérdidas, corresponden a lo devengado por la Entidad durante el periodo del 01 de enero al 31 de marzo de 2022, por la cantidad de: \$11,118,023 (Once millones ciento dieciocho mil veintitrés pesos 00/100 M.N.) integrado de la siguiente manera:

Transferencias, Asignaciones, Subsidios y Otras Ayudas

- Refleja un saldo de \$8,783,869 (Ocho millones setecientos ochenta y tres mil ochocientos sesenta y nueve pesos 00/100 M.N.) correspondiente a recursos que fueron comprometidos, devengados y pagados, en los rubros de: Servicios personales, Materiales y Suministros, Servicios Generales durante el periodo del 01 de enero al 31 de marzo de 2022.

"Primer Informe Trimestral Enero - Marzo del Ejercicio 2022".



GOBIERNO DEL ESTADO
DE OAXACA



Subsidios y Subvenciones.

- b) Ayudas Sociales a personas, refleja un saldo por la cantidad de \$10,786 (Diez mil setecientos ochenta y seis pesos 00/100 M.N.) recursos que fueron comprometidos, devengados y pagados durante el periodo del 01 de enero al 31 de marzo del 2022.

Otros Gastos y Perdidas Extraordinarias

- c) Refleja un saldo de \$2,323,369 (Dos millones trescientos veintitrés mil trescientos sesenta y nueve pesos 00/100 M.N.) correspondiente a las depreciaciones del segundo semestre julio – diciembre del ejercicio 2021, cabe mencionar que el reporte por parte del sistema SICIPO, no se generó en el segundo semestre por fallas al mismo.

Ahorro Neto del Ejercicio

En el Estado de Actividades en el período comprendido del 01 de enero al 31 de marzo de 2022, refleja un desahorro Neto del Ejercicio por la cantidad de -\$341,994 (Trescientos cuarenta y un mil novecientos noventa y cuatro pesos 00/100 M.N.).

III) NOTAS AL ESTADO DE VARIACIÓN EN LA HACIENDA PÚBLICA

Variaciones de la hacienda Pública/Patrimonio Neto del ejercicio

Hacienda Pública/ Patrimonio generado

Resultados de Ejercicios Anteriores

El apartado de Hacienda Pública/Patrimonio Generado, en el periodo comprendido del 01 de enero al 31 de marzo de 2022, asciende a la cantidad de \$94,324,359 (Noventa y cuatro millones trescientos veinticuatro mil trescientos cincuenta y nueve pesos 00/100 M.N.) integrándose de la siguiente manera:



GOBIERNO DEL ESTADO
DE OAXACA



RUBRO	VARIACIONES
Hacienda Pública/Patrimonio Neto Final del Ejercicio 2021	83,608,790
Resultados de Ejercicios Anteriores	93,846,758
Saldo Neto en la Hacienda Pública/Patrimonio 2022	94,324,359

IV) NOTAS AL ESTADO DE FLUJOS DE EFECTIVO

Efectivo y equivalentes

1. Análisis de saldo en la cuenta de Efectivo y Equivalentes:

CONCEPTO	EJERCICIO FISCAL 2022	EJERCICIO FISCAL 2021
Efectivos en Bancos – Tesorería	0	0
Efectivos en Bancos - Dependencias	5,365,800	6,458,396
Total de Efectivos y Equivalentes	5,365,800	6,458,396

2. Conciliación de los Flujos de Efectivo Netos de las Actividades de Operación y la cuenta de Ahorro/Desarrollo antes de Rubros Extraordinarios.

CONCEPTO	EJERCICIO FISCAL 2022	EJERCICIO FISCAL 2021
Ahorro/Desarrollo antes de rubros Extraordinarios	0	0
Movimientos de partida (o rubros) que no afectan al efectivo	0	0
Depreciación	0	0
Amortización	0	0
Incrementos en las provisiones	0	0
Incremento en inversiones producido por revaluación	0	0
Ganancia/pérdida en venta de propiedad, planta y equipo	0	0

“Primer Informe Trimestral Enero - Marzo del Ejercicio 2022”.



GOBIERNO DEL ESTADO
DE OAXACA



NOTAS DE MEMORIA (CUENTAS DE ORDEN)

Las cuentas de orden se utilizan para registrar movimientos de valores que no afecten o modifiquen el balance del ente contable, sin embargo, su incorporación en libros es necesaria con fines de recordatorio contable, de control y en general sobre los aspectos administrativos, o bien, para consignar sus derechos o responsabilidades contingentes que puedan, o no, presentarse en el futuro.

No. de cta.	Nombre	2022	2021
82100	Presupuesto de Egresos Aprobado	31,537,063	30,306,970
82200	Presupuesto de Egresos por Ejercer	22,742,409	22,648,898
82300	Presupuesto Modificado	8,304,767	4,952,214
82400	Presupuesto de Egresos Comprometido	2,524,551	0
82500	Presupuesto de Egresos Devengado	0	0
82600	Presupuesto de Egresos Ejercido	107	0
82700	Presupuesto de Egresos Pagado	14,574,763	12,610,287

NOTAS DE GESTIÓN ADMINISTRATIVA

1. Introducción:

Los estados Financieros de los entes públicos, proveen de información financiera a los principales usuarios de la misma, al Congreso y a los ciudadanos.

El objetivo del presente documento es la revelación del contexto y de los aspectos económicos-financieros más relevantes que influyeron en las decisiones del período: 01 de enero al 31 de marzo de 2022 y deberán ser considerados en la elaboración de los estados financieros para la mayor comprensión de los mismos y sus particulares.

De esta manera, se informa y explica la respuesta del gobierno a las condiciones relacionadas con la información financiera de cada periodo de gestión: además, de exponer aquellas políticas que podrían afectar la toma de decisiones en períodos posteriores.

2. Panorama Económico y Financiero:

Al 31 de marzo, se le aprueba un presupuesto de egresos para el ejercicio fiscal 2022, a la Universidad de la Sierra Juárez un monto autorizado por un importe de \$31,537,063 (Treinta y un millones quinientos treinta y siete mil sesenta y tres pesos 00/100 M.N.) con fundamento en la Ley Orgánica del Poder Ejecutivo del Estado de Oaxaca y el Decreto del Presupuesto de Egresos del Estado de Oaxaca, mismo que

“Primer Informe Trimestral Enero - Marzo del Ejercicio 2022”.



GOBIERNO DEL ESTADO
DE OAXACA



se encuentra distribuido conforme a la estructura programática presentada en el Programa Operativo Anual (POA).

Al inicio de las actividades administrativas derivado de la no ministración de recursos estatales y de ingresos propios (Proyecto COLEF), la universidad de la Sierra Juárez refleja en sus estados financieros adeudos del ejercicio fiscal 2016, que ascendieron a la cantidad de \$ 105,984 (Ciento cinco mil novecientos ochenta y cuatro pesos 00/100 M.N.) por la cual se solicitó apoyo a la Tesorería de la Secretaría de Finanzas para dar solución a los pagos de proveedores, informando mediante el oficio que no es posible atender la solicitud, ya que la secretaria no cuenta con la liquidez financiera requerida.

3. Autorización e Historia.

a) Fecha de creación del ente.

En la comunidad de Ixtlán de Juárez Oaxaca, se conforma el campus Ixtlán, abriendo sus puertas en el año del 2005, formalizado a través del Decreto de Creación como un Organismo Público Descentralizado con personalidad jurídica y patrimonio propio el 23 de abril del 2005, publicándose en el Periódico Oficial del Gobierno del Estado de Oaxaca el Decreto del Ejecutivo por el que se crea el Organismo Público Descentralizado denominado UNIVERSIDAD DE LA SIERRA JUÁREZ.

b) Principales cambios en su estructura.

El 14 de diciembre de 2015, se publicó su nuevo Reglamento interno, en el cual se incluyó la redacción de terminologías más recientes, incluye nuevas definiciones, particularmente de los Comités con los que cuenta el ente, depura y actualiza las facultades de las Áreas Administrativas, Ordena y sistematiza sus artículos en títulos y capítulos incluyendo uno relativo a los actos administrativos, el enlace y acceso a la información entre otras.

4. Organización y Objeto Social

a) Objeto Social:

De acuerdo al artículo de su decreto de creación.



GOBIERNO DEL ESTADO
DE OAXACA



- I. Impartir educación superior en los niveles de licenciatura, Maestría y Doctorado.
- II. Contribuir, mediante el desarrollo de investigaciones de la Educación Superior, a la independencia económica, tecnológica y cultural del Estado y del país.
- III. Realizar investigaciones científicas, humanísticas y tecnológicas, adecuadas principalmente a los problemas del estado y del país.
- IV. Promover toda clase de actividades tendientes a la preservación e incremento del acervo cultural de nuestro pueblo.
- V. Desarrollar en los jóvenes las vocaciones científicas y tecnológicas, a través de actividades en las que se difundan los conocimientos científicos.
- VI. Programar y promover las actividades culturales, recreativas y deportivas que coadyuven al desarrollo armónico de la personalidad del educando.
- VII. Promover, difundir y concientizar a la sociedad la necesidad de observar una cultura de explotación racional y aprovechamiento sustentable de los recursos naturales que ofrece nuestro estado.
- VIII. Fomentar los principios de respeto a la dignidad humana dentro de un marco de paz, justicia, libertad y solidaridad social.

b) Principal Actividad:

Sus objetivos principales son: contribuir mediante el desarrollo de investigaciones de la Educación Superior en la independencia económica, científica, tecnológica y cultural del Estado y del país, creando condiciones que propicien un adecuado desarrollo social, con base en los principios de la Constitución Política de los Estados Unidos Mexicanos y demás disposiciones en la materia, para ello se realizan actividades de promover toda clase de tareas tendientes a la preservación e incremento del acervo cultural de nuestro pueblo, sus monumentos arqueológicos y lenguas autóctonas; así como todas aquellas expresiones de vida comunitaria que conforman nuestra nacionalidad a fin de desarrollar en los jóvenes las vocaciones científicas y tecnológicas, a través de labores en las que se difunden los conocimientos científicos, fomentando así la dignificación del trabajo, la honestidad personal, la firmeza de carácter y el respeto a los valores morales, nacionales y universales.

c) Ejercicio Fiscal:
2022

d) Régimen Jurídico:

“Primer Informe Trimestral Enero - Marzo del Ejercicio 2022”.



GOBIERNO DEL ESTADO
DE OAXACA



Persona moral con fines no lucrativos

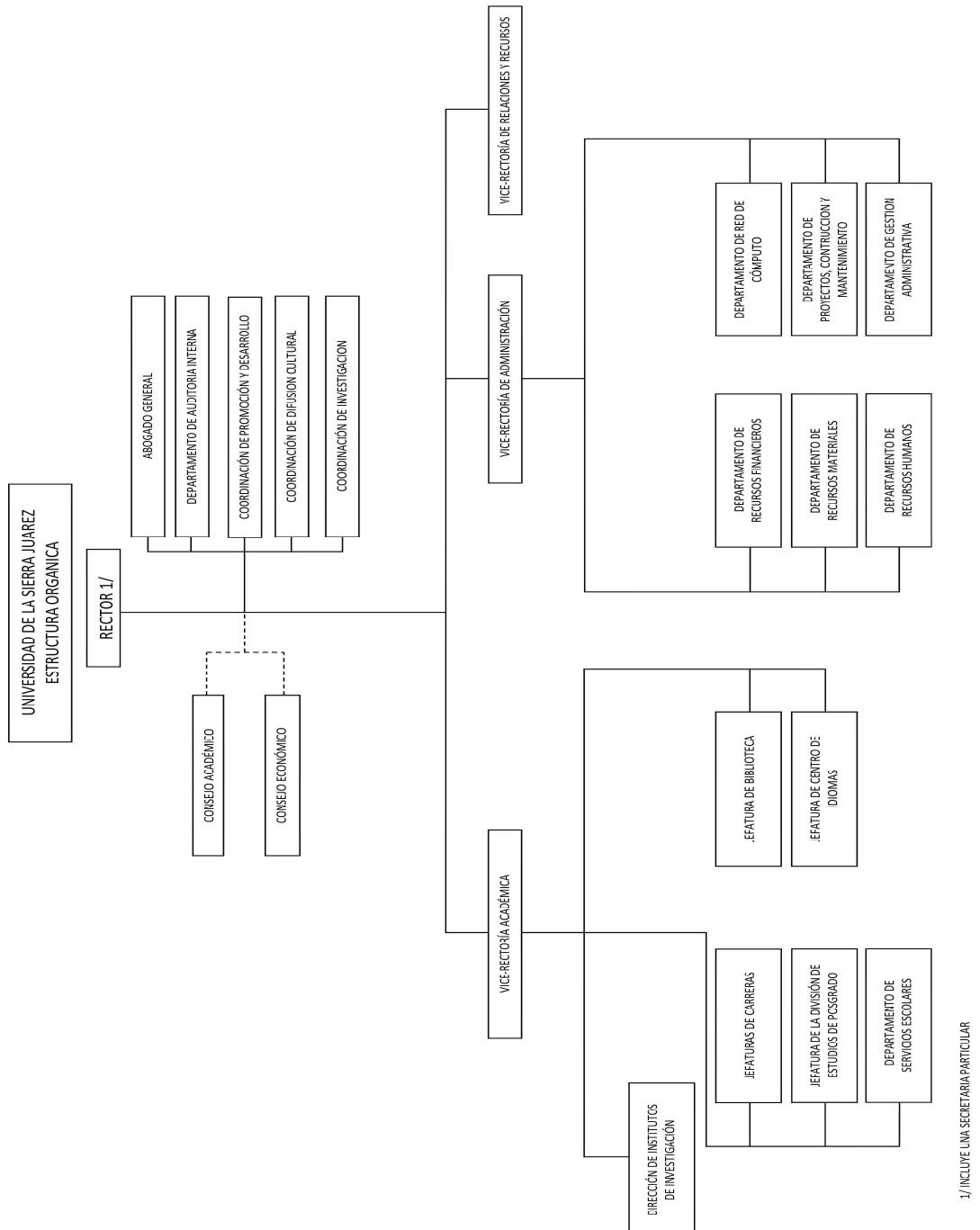
e) Consideraciones fiscales del ente: revelar el tipo de contribuciones que esté obligado a pagar o retener.

IMPUESTO SOBRE LA RENTA

- Declaración Informativa anual de retenciones del ISR por sueldos y salarios e ingresos asimilados a salarios.
- Entero de retenciones mensuales por ISR por sueldos y salarios.
- Entero de retención de ISR por servicios profesionales (mensual).
- Declaración informativa anual de pagos y retenciones de servicios profesionales. Personas Morales.



f) Estructura organizacional básica:





GOBIERNO DEL ESTADO
DE OAXACA



5. Bases de preparación de los Estados Financieros.

- a) Si, se ha observado y acatado la normatividad emitida por el CONAC y demás disposiciones legales aplicables.
- b) La normatividad aplicada para el reconocimiento, valuación y revelación de los diferentes rubros de la información financiera, así como las bases de medición utilizadas para la elaboración de los estados financieros; por ejemplo: costo histórico, valoración de realización, valores razonables, valor de recuperación o cualquier otro método empleado y los criterios de aplicación de los mismos.

Se aplicó durante el periodo de 01 enero al 31 de marzo 2022 la normatividad vigente para el reconocimiento, valuación y revelación de los diferentes rubros de la información Financiera, así como las bases de medición: valor de realización, respetando en el total de las operaciones su costo histórico.

c) Postulados básicos.

Los emitidos por el CONAC:

- 1. Sustancia Económica
- 2. Entes Públicos
- 3. Existencia Permanente
- 4. Revelación Suficiente
- 5. Importancia Relativa
- 6. Registro e Integración Presupuestaria
- 7. Consolidación de Información financiera
- 8. Devengo Contable
- 9. Valuación
- 10. Dualidad Económica
- 11. Consistencia

d) Norma supletoria.

Las permitidas por la Normatividad del CONAC.

- e) Para las entidades que por primera vez estén implementando el base devengado de acuerdo a la Ley de Contabilidad, deberán:

“Primer Informe Trimestral Enero - Marzo del Ejercicio 2022”.



GOBIERNO DEL ESTADO
DE OAXACA



-Revelar las nuevas políticas de reconocimiento:

De acuerdo a lo establecido por el CONAC.

INGRESOS

Devengado.- Cuando exista jurídicamente el derecho al cobro.

Recaudado.- Cuando existe el cobro en efectivo o cualquier otro medio de pago.

EGRESOS

Comprometido.- Cuando se existe la aprobación por una autoridad competente de un acto administrativo, u otro instrumento jurídico que formaliza una relación jurídica con terceros para la adquisición de bienes y servicios.

Devengado.- Cuando se reconoce una obligación de pago a favor de terceros por la recepción de conformidad de bienes, servicios contratados.

Ejercido.- Cuando se emite una cuenta por liquidar Certificada aprobada por la autoridad competente

Pagado.- Cuando se realiza la cancelación total o parcial de las obligaciones de pago.

-Revelar los cambios en las políticas, la clasificación y medición de las mismas, así como su impacto en la información financiera:

6. Políticas de Contabilidad Significativas:

a) Actualización: El registro de la contabilidad se realizó en base a los lineamientos establecidos por el CONAC.

b) Informar sobre la realización de operaciones en el extranjero y de sus efectos en la información financiera gubernamental:

Durante el periodo 01 de enero al 31 de marzo de 2022, no se realizaron operaciones en Moneda Extranjera.

c) Método de evaluación de la inversión en acciones en el Sector Paraestatal.

"Primer Informe Trimestral Enero - Marzo del Ejercicio 2022".



GOBIERNO DEL ESTADO
DE OAXACA



NO APLICA

d) Sistema y método de valuación de inventarios.

El CONAC ha emitido las normas para la valoración de los Activos y el patrimonio de los entes públicos, esta norma permite definir y estandarizar los conceptos básicos de valuación, contenidos en las normas particulares aplicables a los distintos elementos integrantes de los estados Financieros.

e) Beneficios a empleados:

No se tienen reservas para beneficios futuros de los empleados, más que las contempladas anualmente en el presupuesto de egresos del ejercicio presente.

f) Provisiones:

Las provisiones al 31 de marzo de 2022, lo conforman los siguientes conceptos: en el rubro de servicios personales (nómina de los trabajadores) cuotas obreras ISSS, IMSS, Cuotas obreras IMSS R.C.V. y Crédito de vivienda.

g) Reservas:

NO se cuenta con Reservas.

h) Cambios en políticas contables y corrección de errores junto con la revelación de los efectos que se tendrá en la información financiera del ente público, ya sea retrospectivos o prospectivos.

i) Reclasificaciones: Durante el periodo del 01 de enero al 31 de marzo de 2022, no se realizaron reclasificaciones.

j) Depuración y Cancelación de saldos:

Las depuraciones y cancelaciones de saldos se realizan cada mes en las diferentes cuentas contables durante el periodo comprendido: 01 de enero al 31 de marzo de 2022, con la finalidad de presentar cifras actualizadas en los Estados Financieros.

7. Posición en Moneda Extranjera y Protección por riesgo Cambiario:

"Primer Informe Trimestral Enero - Marzo del Ejercicio 2022".



GOBIERNO DEL ESTADO
DE OAXACA



- a) Activos en moneda extranjera:
No aplica
- b) Pasivos en moneda extranjera:
No se tienen Pasivos en moneda extranjera
- c) Posición en moneda extranjera:
No aplica
- d) Tipo de cambio:
No aplica
- e) Equivalente en moneda nacional:
No aplica

8. Reporte Analítico del Activo:

- a) Vida útil o porcentajes de depreciación, deterioro o amortización utilizados en los diferentes tipos de activos:

Durante el periodo del 01 de enero al 31 de marzo de 2022. La entidad refleja saldos en el rubro de Depreciación Deterioro y Amortización Acumulada de Bienes e Intangibles.

- b) Cambios en el porcentaje de depreciación o valor residual de los activos:
No aplica.
- c) Importe de los gastos conceptualizados en el ejercicio, tanto financieros como de investigación y desarrollo:
No aplica.
- d) Riesgos por tipo de cambio o tipo de interés de las inversiones financieras:
No aplica.
- e) Valor activado en el ejercicio de los bienes construidos por la entidad:
Los bienes de la entidad se reconocen dentro de su Activo No Circulante de su costo histórico, de conformidad con el artículo 29 de la Ley General de Contabilidad Gubernamental.

"Primer Informe Trimestral Enero - Marzo del Ejercicio 2022".



GOBIERNO DEL ESTADO
DE OAXACA



- f) Otras circunstancias de carácter significativo que afecten el activo, tales como bienes en garantía, señalados en embargos, litigios, títulos de inversiones, entregados en garantías, baja significativa del valor de inversiones financieras, etc.:

No aplica.

- g) Desmantelamiento de Activos, procedimientos, implicaciones, efectos contables:

No aplica.

- h) Administración de activos; planeación con el objetivo de que el ente los utilice de manera más efectiva:

Se utilizan los activos con la operación y mantenimiento óptimo. Adicionalmente, se deben incluir las explicaciones de las principales variaciones en el activo, en cuadros comparativos como sigue:

- a) Inversiones en valores:

No aplica.

- b) Patrimonio de Organismos descentralizados

No aplica.

- c) Inversiones en empresas de participación mayoritaria:

No se tiene inversión en este tipo de empresas.

- d) Inversiones en empresas de participación minoritaria:

No aplica.

9. Fideicomisos, Mandatos y Análogos

- a) Por ramo administrativo que los reporta:

No aplica.

- b) Enlistar los de mayor monto de disponibilidad, relacionando aquellos que conforman el 80% de las disponibilidades:

No aplica.

10. Reporte de la Recaudación

"Primer Informe Trimestral Enero - Marzo del Ejercicio 2022".



GOBIERNO DEL ESTADO
DE OAXACA



a) Análisis del comportamiento de la recaudación correspondiente al ente público o cualquier tipo de ingreso, de forma separada los ingresos locales de los federales:
No aplica.

b) Proyección de la recaudación e ingresos en el mediano plazo:
No aplica.

11. Información sobre la Deuda y el Reporte Analítico de la Deuda:

a) Utilizar al menos los siguientes indicadores: Deuda respecto al PIB y deuda respecto a la recaudación tomando, como mínimo, un periodo igual o menor a 5 años.

No aplica.

b) Información de manera agrupada por tipo de valor gubernamental o instrumento financiero en la que se considere intereses, comisiones, tasas, perfil de vencimiento y otros gastos de la deuda.

No aplica.

12. Calificaciones otorgadas:

No se cuenta con calificaciones otorgadas o certificaciones.

13. Proceso de Mejora:

a) Principales Políticas de control interno:

Para el desarrollo de los programas deberá ser a mediano plazo y estarían basados en cuatro estrategias funcionales y cinco aspectos organizacionales, con objetivos, operaciones, actividades, participantes, costos y evaluación sin reducción del presupuesto que estén encaminadas al logro de nuestros objetivos.

b) Medidas de desempeño financiero, metas y alcance:

Racionar el uso de los recursos tomando medidas de racionalidad, austeridad y disciplina presupuestal, para alcanzar el cumplimiento de las funciones para el ejercicio completo.

14. Información por Segmentos:

"Primer Informe Trimestral Enero - Marzo del Ejercicio 2022".



GOBIERNO DEL ESTADO DE OAXACA



Toda la información del Ente, está procesada y se encuentra disponible por Unidad Responsable de realizar las funciones propias.

15. Eventos Posteriores al Cierre:

El ente público no tiene hechos ocurridos en el periodo posterior al que informa, que proporcionen mayor evidencia sobre eventos que le afectan económicamente y que no se conocían a la fecha de cierre.

16. Partes Relacionadas:

No existen partes relacionadas que pudieran ejercer influencia significativa sobre la toma de decisiones financieras y operativas.

17. Responsabilidad sobre la presentación razonable de los Estados Financieros.

Estos estados Financieros fueron autorizados para su emisión el día 18 del mes de abril de 2022.

Bajo protesta de decir verdad declaro que los Estados Financieros y sus Notas, son razonablemente correctas y son responsabilidad del emisor.

[Firma manuscrita]

M.A. ANA LAURA PEÑA MONDRAGÓN
VICE-RECTORA DE ADMINISTRACIÓN



[Firma manuscrita]

DR. MODESTO SEARA VÁZQUEZ
RECTOR



GOBIERNO DEL ESTADO
DE OAXACA



Conciliación entre los Ingresos Presupuestarios y Contables
Correspondiente de 01 de enero al 31 de marzo de 2022
(Pesos)

1. Total de Ingresos (presupuestarios)		\$10,776,029
2. Más Ingresos Contables no Presupuestarios		
Incremento por variación de inventarios		
Disminución del exceso de estimaciones por pérdida o deterioro u obsolescencia		
Disminución del exceso de provisiones		
Otros ingresos y beneficios varios		
Otros Ingresos Contables no Presupuestarios		
3. Menos ingresos presupuestarios no contables		\$
Producto de capital		
Aprovechamiento capital		
Ingresos derivados de financiamientos		
Otros Ingresos presupuestarios no contables		
4. Ingresos Contables		\$10,776,029

"Primer Informe Trimestral Enero - Marzo del Ejercicio 2022".



GOBIERNO DEL ESTADO
DE OAXACA



**Conciliación entre los Egresos Presupuestarios y los Gastos Contables
Correspondiente de 01 de enero al 31 de marzo de 2022
(Pesos)**

1. Total de egresos (presupuestarios)		\$14,574,871
2. Menos egresos presupuestarios contables		5,780,216
Mobiliario y equipo de administración	2,200,000	
Mobiliario y equipo educacional y recreativo	0	
Equipo e instrumental médico y de laboratorio	0	
Vehículos y equipos de transporte	0	
Equipo de defensa y seguridad	0	
Maquinaria, otros equipos y herramientas	0	
Activos Biológicos	0	
Bienes inmuebles	0	
Activos intangibles	0	
Obra pública en bienes propios	0	
Acciones y participaciones del capital	0	
Compra de títulos y valores	0	
Inversiones en fideicomisos, mandatos y otros análogos	0	
Provisiones para contingencias y otras erogaciones especiales	0	
Amortización de la deuda pública	0	
Adeudos de ejercicios fiscales anteriores (ADEFAS)	0	
Otros egresos Presupuestales no Contables	3,580,216	
3. Más Gastos Contables No Presupuestales		2,323,369
Estimaciones, depreciación, deterioros, obsolescencia, y amortización	2,323,369	
Provisiones	0	
Disminución de inventarios	0	
Aumento por insuficiencia de estimaciones por pérdida o deterioro y obsolescencia	0	
Aumento por insuficiencia de provisiones	0	
Otros Gastos	0	
Otros Gastos Contables No Presupuestales	0	
4. Total Gastos Contables		\$11,118,023

"Primer Informe Trimestral Enero - Marzo del Ejercicio 2022".



GOBIERNO DEL ESTADO
DE OAXACA



ESTADO ANALÍTICO DE INGRESOS PRESUPUESTARIOS

Rubro de Ingresos	Estimado	Ampliaciones y Reducciones	Modificado	Devengado	Recaudad o	Diferencia
	(1)	(2)	(3=1+2)	(4)	(5)	(6=3-4)
Impuestos						
Contribuciones de Mejoras						
Derechos						
Productos						
Corriente						
Capital						
Aprovechamientos						
Corriente						
Capital						
Ingresos por Ventas de Bienes y Servicios						
Contribuciones no Comprendidas en las Fracciones de la Ley de Ingresos Causados en Ejercicios Fiscales Anteriores Pendientes de Liquidación o Pago						
Participaciones y Aportaciones						
Transferencias, Asignaciones, Subsidios y Otras Ayudas	31,537,063	9,052,581	40,589,645	14,574,871	0.00	26,014,774
Otros Ingresos						
TOTAL	31,537,063	9,052,581	40,589,645	14,574,871	0.00	26,014,774
				Ingresos excedentes		

Estado Analítico de Ingresos Por Fuente de Financiamiento	Estimado	Ampliaciones y Reducciones	Modificado	Devengado	Recaudad o	Diferencia
	(1)	(2)	(3=1+2)	(4)	(5)	(6=3-4)
Ingresos del Gobierno	31,537,063	9,052,581	40,589,645	14,574,871	0.00	26,014,774
Impuestos						
Contribuciones de Mejoras						
Derechos						
Productos						
Corriente						
Capital						
Aprovechamientos						
Corriente						
Capital						
Contribuciones no Comprendidas en las Fracciones de la Ley de Ingresos Causados en Ejercicios Fiscales Anteriores Pendientes de Liquidación o Pago						
Participaciones y Aportaciones						
Transferencias, Asignaciones, Subsidios y Otras Ayudas	31,537,063	9,052,581	40,589,645	14,574,871	0.00	26,014,774
Otros Ingresos						
Ingresos de Organismos y Empresas						
Cuotas y Aportaciones de Seguridad Social						
Ingresos por Ventas de Bienes y Servicios						
Transferencias, Asignaciones, Subsidios y Otras Ayudas						
Ingresos derivados de financiamiento						
Ingresos derivados de financiamiento						
TOTAL	31,537,063	9,052,581	40,589,645	14,574,871	0.00	26,014,774
				Ingresos excedentes		

"Primer Informe Trimestral Enero - Marzo del Ejercicio 2022".

ESTADO ANALITICO DEL EJERCICIO DEL PRESUPUESTO DE EGRESOS
CLASIFICACION POR OBJETO DEL GASTO (CAPITULO-CONCEPTO)

Cve	Concepto	Aprobado 1	Ampliaciones / Reducciones 2= (3-1)	Modificado 3 = (1+2)	Devengado 4	Pagado 5	Subejercicio 6 = (3-4)
545	UNIVERSIDAD DE LA SIERRA JUÁREZ						
4	TRANSFERENCIAS, ASIGNACIONES, SUBSIDIOS Y OTRAS AYUDAS	31,537,063.39	747,814.35	32,284,877.74	8,794,654.77	8,794,547.72	23,490,222.97
1	TRANSFERENCIAS INTERNAS Y ASIGNACIONES AL SECTOR PÚBLICO	31,488,553.39	747,814.35	32,236,367.74	8,783,869.27	8,783,762.22	23,452,498.47
4	AYUDAS SOCIALES	48,510.00	0.00	48,510.00	10,785.50	10,785.50	37,724.50
5	BIENES MUEBLES, INMUEBLES E INTANGIBLES	0.00	2,200,000.00	2,200,000.00	2,200,000.00	2,200,000.00	0.00
1	MOBILIARIO Y EQUIPO DE ADMINISTRACIÓN	0.00	2,200,000.00	2,200,000.00	2,200,000.00	2,200,000.00	0.00
6	INVERSIÓN PÚBLICA	0.00	6,104,766.79	6,104,766.79	3,580,215.77	3,580,215.77	2,524,551.02
1	OBRA PÚBLICA EN BIENES DE DOMINIO PÚBLICO	0.00	6,104,766.79	6,104,766.79	3,580,215.77	3,580,215.77	2,524,551.02
	TOTAL DEPENDENCIA / ENTIDAD	31,537,063.39	9,052,581.14	40,589,644.53	14,574,870.54	14,574,763.49	26,014,773.99

PRIMER INFORME TRIMESTRAL ENERO-MARZO 2022



ESTADO ANALITICO DEL EJERCICIO DEL PRESUPUESTO DE EGRESOS
 CLASIFICACION ECONOMICA (POR TIPO DE GASTO)

Cve	Concepto	Aprobado 1	Ampliaciones / Reducciones 2= (3-1)	Modificado 3 = (1+2)	Devengado 4	Pagado 5	Subejercicio 6 = (3-4)
545	UNIVERSIDAD DE LA SIERRA JUÁREZ						
1	GASTO CORRIENTE	31,537,063.39	747,814.35	32,284,877.74	8,794,654.77	8,794,547.72	23,490,222.97
2	GASTO DE CAPITAL	0.00	8,304,766.79	8,304,766.79	5,780,215.77	5,780,215.77	2,524,551.02
	TOTAL DEPENDENCIA / ENTIDAD:	31,537,063.39	9,052,581.14	40,589,644.53	14,574,870.54	14,574,763.49	26,014,773.99

PRIMER INFORME TRIMESTRAL ENERO-MARZO 2022



ESTADO ANALITICO DEL EJERCICIO DEL PRESUPUESTO DE EGRESOS
CLASIFICACION ADMINISTRATIVA

Cve	Concepto	Aprobado 1	Ampliaciones / Reducciones 2= (3-1)	Modificado 3 = (1+2)	Devengado 4	Pagado Transferido 5	Subejercicio 6 = (3-4)
5	ORGANISMOS PÚBLICOS DESCENTRALIZADOS	31,537,063.39	9,052,581.14	40,589,644.53	14,574,870.54	14,574,763.49	26,014,773.99
45	UNIVERSIDAD DE LA SIERRA JUÁREZ	31,537,063.39	9,052,581.14	40,589,644.53	14,574,870.54	14,574,763.49	26,014,773.99
	TOTAL DEL GASTO:	31,537,063.39	9,052,581.14	40,589,644.53	14,574,870.54	14,574,763.49	26,014,773.99

PRIMER INFORME TRIMESTRAL ENERO-MARZO 2022



ESTADO ANALITICO DEL EJERCICIO DEL PRESUPUESTO DE EGRESOS

CLASIFICACION FUNCIONAL (FINALIDAD Y FUNCION)

Cve	Concepto	Aprobado 1	Ampliaciones / Reducciones 2= (3-1)	Modificado 3 = (1+2)	Devengado 4	Pagado 5	Subejercicio 6 = (3-4)
545	UNIVERSIDAD DE LA SIERRA JUÁREZ						
2	DESARROLLO SOCIAL	31,537,063.39	9,052,581.14	40,589,644.53	14,574,870.54	14,574,763.49	26,014,773.99
5	EDUCACIÓN	31,537,063.39	9,052,581.14	40,589,644.53	14,574,870.54	14,574,763.49	26,014,773.99
	TOTAL DEPENDENCIA / ENTIDAD	31,537,063.39	9,052,581.14	40,589,644.53	14,574,870.54	14,574,763.49	26,014,773.99



GOBIERNO DEL ESTADO
DE OAXACA



ENDEUDAMIENTO NETO
DEL 01 DE ENERO AL 31 DE MARZO DE 2022

(Pesos)

Identificación de Crédito o Instrumento	Contratación/Colocación	Amortización	Endeudamiento Neto
	A	B	C = A - B
Créditos Bancarios			
			0
			0
			0
			0
			0
			0
			0
			0
			0
Total Créditos Bancarios	0	0	0
Otros Instrumentos de Deuda			
			0
			0
			0
			0
			0
			0
			0
			0
Total Otros Instrumentos de Deuda	0	0	0
TOTAL	0	0	0

NO APLICA



GOBIERNO DEL ESTADO
DE OAXACA



INTERESES DE LA DEUDA
DEL 01 DE ENERO AL 31 DE MARZO DE 2022
(Pesos)

Identificación de Crédito o Instrumento	Devengado	Pagado
Créditos Bancarios		
Total de intereses de Créditos Bancarios	0	0
Otros Instrumentos de Deuda		
Total de intereses de Otros Instrumentos de Deuda	0	0
TOTAL	0	0

NO APLICA

"Primer Informe Trimestral Enero - Marzo del Ejercicio 2022".



**INDICADORES DE POSTURA FISCAL
DEL 01 DE ENERO AL 31 DE MARZO DE 2022
(Pesos)**

Concepto	Estimado	Devengado	Pagado ³
I. Ingresos Presupuestarios (I=1+2)	0	0	0
1. Ingresos del Gobierno de la Entidad Federativa ¹			
2. Ingresos del Sector Paraestatal ¹			
II. Egresos Presupuestarios (II=3+4)	0	0	0
3. Egresos del Gobierno de la Entidad Federativa ²			
4. Egresos del Sector Paraestatal ²			
III. Balance Presupuestario (Superávit o Déficit) (III = I - II)	0	0	0

Concepto	Estimado	Devengado	Pagado ³
III. Balance presupuestario (Superávit o Déficit)	0	0	0
IV. Intereses, Comisiones y Gastos de la Deuda			
V. Balance Primario (Superávit o Déficit) (V= III - IV)	0	0	0

Concepto	Estimado	Devengado	Pagado ³
A. Financiamiento			
B. Amortización de la deuda			
C. Endeudamiento ó desendeudamiento (C = A - B)	0	0	0

1. Los Ingresos que se presentan son los ingresos presupuestarios totales sin incluir los ingresos por financiamientos. Los Ingresos del Gobierno de la Entidad Federativa corresponden a los del Poder Ejecutivo, Legislativo Judicial y Autónomos

2. Los egresos que se presentan son los egresos presupuestarios totales sin incluir los egresos por amortización. Los egresos del Gobierno de la Entidad Federativa corresponden a los del Poder Ejecutivo, Legislativo, Judicial y Órganos Autónomos

3. Para Ingresos se reportan los ingresos recaudados; para egresos se reportan los egresos pagados

PRIMER INFORME TRIMESTRAL ENERO-MARZO 2022



ESTADO ANALITICO DEL EJERCICIO DEL PRESUPUESTO DE EGRESOS

RESUMEN POR PROGRAMA PRESUPUESTARIO

Clave	Concepto	Aprobado 1	Ampliaciones / Reducciones 2= (3-1)	Modificado 3 = (1+2)	Devengado 4	Pagado 5	Subejercicio 6 = (3-4)
5	ORGANISMOS PÚBLICOS DESCENTRALIZADOS	31,537,063.39	9,052,581.14	40,589,644.53	14,574,870.54	14,574,763.49	26,014,773.99
45	UNIVERSIDAD DE LA SIERRA JUÁREZ	31,537,063.39	9,052,581.14	40,589,644.53	14,574,870.54	14,574,763.49	26,014,773.99
1	PROGRAMAS	31,537,063.39	9,052,581.14	40,589,644.53	14,574,870.54	14,574,763.49	26,014,773.99
2	DESEMPEÑO DE LAS FUNCIONES	31,537,063.39	9,052,581.14	40,589,644.53	14,574,870.54	14,574,763.49	26,014,773.99
	TOTAL DEPENDENCIA / ENTIDAD	31,537,063.39	9,052,581.14	40,589,644.53	14,574,870.54	14,574,763.49	26,014,773.99

REPORTE DE AVANCE DE GESTIÓN

UR 545 - UNIVERSIDAD DE LA SIERRA JUÁREZ

PRIMER TRIMESTRE 2022



Gobierno del Estado

OBJETIVO INSTITUCIONAL: FORTALECER LA CALIDAD DEL PROCESO ENSEÑANZA-APRENDIZAJE, FOMENTAR Y FORTALECER LAS ACTIVIDADES DE INVESTIGACIÓN, CIENTÍFICA Y TECNOLÓGICA, IMPULSAR LAS ACTIVIDADES DE PROMOCIÓN AL DESARROLLO DE LA REGIÓN, PROMOVER LA DIFUSIÓN CULTURAL Y FORTALECER LOS PROCESOS ESTRATÉGICOS DE GESTIÓN.

ALINEACIÓN PED:		MATRIZ DE INDICADORES PARA RESULTADOS:			
EJE:	01-OAXACA INCLUYENTE CON EL DESARROLLO SOCIAL	FIN:	CONTRIBUIR EN EL IMPULSO DEL DESARROLLO TECNOLÓGICO, CIENTÍFICO Y LA INNOVACIÓN HACIA AL APROVECHAMIENTO PRODUCTIVO DE LAS POTENCIALIDADES DE LAS DISTINTAS REGIONES DEL ESTADO.		
TEMA:	01-EDUCACIÓN	PROPÓSITO:	INCREMENTO DE LA PRODUCCIÓN CIENTÍFICA Y TECNOLÓGICA DEL ESTADO DE OAXACA		
OBJETIVO:	12-IMPULSAR EL DESARROLLO TECNOLÓGICO, CIENTÍFICO Y LA INNOVACIÓN HACIA EL APROVECHAMIENTO PRODUCTIVO DE LAS POTENCIALIDADES DE LAS DISTINTAS REGIONES DEL ESTADO.	COMPONENTE:	841-INVESTIGACIÓN CIENTÍFICA Y TECNOLÓGICA GENERADA		
ESTRATEGIA:	05-IMPULSAR LA INVESTIGACIÓN CIENTÍFICA Y TECNOLÓGICA DE ALTO IMPACTO EN LOS SECTORES ESTRATÉGICOS EN LAS REGIONES DEL ESTADO.	ACTIVIDAD:	1932-DESARROLLAR PROYECTO DE INVESTIGACIÓN		
LÍNEAS DE ACCIÓN:	02-IMPULSAR EL DESARROLLO DE PROYECTOS Y PRODUCTOS DE INVESTIGACIÓN CIENTÍFICA CON INVERSIÓN PÚBLICO-PRIVADA EN MATERIA DE ENERGÍAS RENOVABLES, RECURSOS HÍDRICOS, AGROPECUARIO, FORESTAL, BIODIVERSIDAD Y MEDIO AMBIENTE, ENTRE ALGUNOS, QUE PERMITIRÁN DETONAR LA COMPETITIVIDAD DEL ESTADO.				
UE:	001-UNIVERSIDAD DE LA SIERRA JUÁREZ				

ESTRUCTURA PROGRAMÁTICA							
PROGRAMA		SUBPROGRAMA		PROYECTO		OBRA/ACTIVIDAD	
104-FOMENTO AL DESARROLLO DE LA CIENCIA, LA TECNOLOGÍA Y LA INNOVACIÓN		04-GENERACIÓN DE INVESTIGACIÓN CIENTÍFICA Y TECNOLÓGICA		000--		001-DESARROLLO DE PROYECTOS DE INVESTIGACIÓN EN LA SIERRA NORTE	
Población o Área de Enfoque Potencial	Atributo de la Población o Área de Enfoque:	PRODUCCIÓN CIENTÍFICA Y TECNOLÓGICA		HOMBRES:	0	MUJERES:	0
						TOTAL:	4132148

PRESUPUESTO ANUAL							
Aprobado	Ampliación	Reducción	Modificado	EJERCIDO T1	EJERCIDO T2	EJERCIDO T3	EJERCIDO T4
8,022,026.37	0.00	0.00	8,022,026.37	2,499,879.44	0.00	0.00	0.00
TOTAL EJERCIDO AL TRIMESTRE VIGENTE							2,499,879.44

PRESUPUESTO TRIMESTRAL DE LA ACTIVIDAD							
Aprobado	Modificado	Comprometido	Devengado	Ejercido	% de Ejercido Vs. Modificado		
2,605,597.47	2,605,597.47	2,499,879.44	2,499,879.44	2,499,879.44	95.94		

DATOS DEL INDICADOR							
Nombre :	PORCENTAJE DE PROYECTOS DE INVESTIGACIÓN REALIZADOS			Número de indicador :	255		
Definición :	MIDE EL PORCENTAJE DE PROYECTOS DE INVESTIGACIÓN REALIZADOS, RESPECTO AL PROGRAMADO						
Método de Cálculo :	(NÚMERO DE PROYECTOS DE INVESTIGACIÓN REALIZADOS/ NÚMERO DE PROYECTOS DE INVESTIGACIÓN PROGRAMADOS)*100						

Tipo	Dimensión	Frecuencia de Medición	Forma de cálculo del indicador	Tipo de Valor	Sentido Esperado
GESTIÓN	EFICACIA	TRIMESTRAL	PORCENTAJE	FLUJO	ASCENDENTE
MEDIOS DE VERIFICACIÓN / FUENTE INFORMACIÓN			SUPUESTO		
INFORME DE RESULTADOS EMITIDO POR VICE-RECTORIA ACADÉMICA VERIFICABLE EN LA PÁGINA ELECTRÓNICA: WWW.UNSIJ.EDU.MX/AVANCE_MIR_2022			LOS INVESTIGADORES CUENTAN CON RECURSOS MATERIALES, FINANCIEROS, TECNOLÓGICOS, HUMANOS Y CONDICIONES PARA DESARROLLAR LOS PROYECTOS DE INVESTIGACIÓN.		

DATOS DE LA META							
Definición de la variable Meta:	1 - NÚMERO DE PROYECTOS DE INVESTIGACIÓN REALIZADOS						
Unidad de medida:	25 - NÚMERO						

LÍNEA BASE				VALOR PROGRAMADO ANUAL			
AÑO	2020	VALOR	18.00	AÑO	2022	VALOR	18.00

AVANCE TRIMESTRAL OBRA/ACTIVIDAD							
METAS	1er.TRIMESTRE	2o.TRIMESTRE	3er.TRIMESTRE	4o.TRIMESTRE	CUMPLIMIENTO DE METAS		
PROGRAMACIÓN INICIAL	4.00	4.00	4.00	6.00	T1+T2+T3+T4	18.00	
PROGRAMACIÓN ACTUALIZADA	4.00				T1+T2+T3+T4	4.00	
METAS ALCANZADAS	4.00	0.00	0.00	0.00	T1+T2+T3+T4	4.00	
PORCENTAJE ALCANZADO TRIMESTRAL	100.00	0.00	0.00	0.00	PORCENTAJE ALCANZADO ANUAL	22.22	

PORCENTAJE DE CUMPLIMIENTO ALCANZADO EN EL TRIMESTRE: 100.00 %

JEFE ADMINISTRATIVO
M.A. ANA LAURA PEÑA MONDRAGON
VICERECTORA DE ADMINISTRACION

TITULAR DE LA DEPENDENCIA/ENTIDAD
DR. MODESTO SEARA VAZQUEZ
RECTOR

REPORTE DE AVANCE DE GESTIÓN

UR 545 - UNIVERSIDAD DE LA SIERRA JUÁREZ

PRIMER TRIMESTRE 2022



Gobierno del Estado

ALINEACIÓN PED:

EJE: 01-OAXACA INCLUYENTE CON EL DESARROLLO SOCIAL

TEMA: 01-EDUCACIÓN

OBJETIVO: 09-AMPLIAR Y DIVERSIFICAR LA OFERTA DE EDUCACIÓN SUPERIOR EN OAXACA PARA ATENDER LA DEMANDA DE MANERA ACCESIBLE Y CON EQUIDAD.

ESTRATEGIA: 02-PROMOVER LA PARTICIPACIÓN DE LAS INSTITUCIONES PÚBLICAS DE EDUCACIÓN SUPERIOR EN UN PROGRAMA PARA LA AMPLIACIÓN Y MEJORA DE LA INFRAESTRUCTURA FÍSICA Y EL EQUIPAMIENTO.

LÍNEAS DE ACCIÓN: 01-REALIZAR Y ACTUALIZAR DE MANERA PERMANENTE EL DIAGNÓSTICO DEL REZAGO EN CONSTRUCCIÓN Y EQUIPAMIENTO PARA LA GESTIÓN DE RECURSOS FEDERALES Y ESTATALES.

UE: 001-UNIVERSIDAD DE LA SIERRA JUÁREZ

MATRIZ DE INDICADORES PARA RESULTADOS:

FIN: CONTRIBUIR A UNA EDUCACIÓN SUPERIOR ACCESIBLE Y CON EQUIDAD

PROPÓSITO: INSTITUCIONES DE EDUCACIÓN SUPERIOR EN EL ESTADO DE OAXACA VINCULADOS EN EL SECTOR PRODUCTIVO Y SOCIAL

COMPONENTE: 433-ESPACIO EDUCATIVO EN EL NIVEL SUPERIOR CONSTRUIDO

ACTIVIDAD: 148-CONSTRUIR ESPACIO EDUCATIVO

ESTRUCTURA PROGRAMATICA									
PROGRAMA		SUBPROGRAMA		PROYECTO			OBRA/ACTIVIDAD		
127-INCREMENTO DE LA OFERTA EDUCATIVA SUPERIOR		01-CONSTRUCCIÓN DE ESPACIOS EDUCATIVOS DE NIVEL SUPERIOR		001-CONSTRUCCIÓN DE EDIFICIO DE ESTUDIOS DE POSGRADO EN LA UNIVERSIDAD DE LA SIERRA JUÁREZ			001-CONSTRUCCIÓN DE EDIFICIO DE ESTUDIOS DE POSGRADO EN LA UNIVERSIDAD DE LA SIERRA JUÁREZ		
POBLACIÓN O ÁREA DE ENFOQUE POTENCIAL	ATRIBUTO DE LA POBLACIÓN O ÁREA DE ENFOQUE:	INSTITUCIÓN DE EDUCACIÓN SUPERIOR		HOMBRES:	0	MUJERES:	0	TOTAL:	40

PRESUPUESTO ANUAL							
Aprobado	Ampliación	Reducción	Modificado	EJERCIDO T1	EJERCIDO T2	EJERCIDO T3	EJERCIDO T4
0.00	6,104,766.79	0.00	6,104,766.79	3,580,215.77	0.00	0.00	0.00
TOTAL EJERCIDO AL TRIMESTRE VIGENTE							3,580,215.77

PRESUPUESTO TRIMESTRAL DE LA ACTIVIDAD						
Aprobado	Modificado	Comprometido	Devengado	Ejercido	% de Ejercido Vs. Modificado	
0.00	6,104,766.79	6,104,766.79	3,580,215.77	3,580,215.77	58.65	

DATOS DEL INDICADOR					
Nombre :	PORCENTAJE DE METROS CUADRADOS CONSTRUIDOS			Número de indicador :	1430
Definición :	MIDE EL PORCENTAJE DE METROS CUADRADOS CONSTRUIDOS, RESPECTO AL TOTAL DE METROS PROGRAMADOS				
Método de Cálculo :	(METROS CUADRADOS CONSTRUIDOS/ METROS CUADRADOS PROGRAMADOS A CONSTRUIR) * 100				
Tipo	Dimensión	Frecuencia de Medición	Forma de cálculo del indicador	Tipo de Valor	Sentido Esperado
GESTIÓN	EFICACIA	TRIMESTRAL	PORCENTAJE	FLUJO	ASCENDENTE

MEDIOS DE VERIFICACIÓN / FUENTE INFORMACIÓN	SUPUESTO
ACTA ENTREGA-RECEPCIÓN RESGUARDADA POR VICE-RECTORÍA ADMINISTRATIVA, VERIFICABLE EN LA PAGINA ELECTRONICA: WWW.UNSIJ.EDU.MX/AVANCE_MIR_2022	LA GESTION DE LOS RECURSOS SE REALIZA EN TIEMPO Y FORMA.

DATOS DE LA META	
Definición de la variable Meta:	1 - METROS CUADRADOS CONSTRUIDOS
Unidad de medida:	15 - METRO CUADRADO

LÍNEA BASE				VALOR PROGRAMADO ANUAL			
AÑO	2020	VALOR	0.00	AÑO	2022	VALOR	977.00

AVANCE TRIMESTRAL OBRA/ACTIVIDAD							
METAS	1er.TRIMESTRE	2o.TRIMESTRE	3er.TRIMESTRE	4o.TRIMESTRE	CUMPLIMIENTO DE METAS		
PROGRAMACIÓN INICIAL	977.00	0.00	0.00	0.00	T1+T2+T3+T4	977.00	
PROGRAMACIÓN ACTUALIZADA	977.00				T1+T2+T3+T4	977.00	
METAS ALCANZADAS	693.00	0.00	0.00	0.00	T1+T2+T3+T4	693.00	
PORCENTAJE ALCANZADO TRIMESTRAL	70.93	0.00	0.00	0.00	PORCENTAJE ALCANZADO ANUAL	70.93	

PORCENTAJE DE CUMPLIMIENTO ALCANZADO EN EL TRIMESTRE: 70.93 %

JEFE ADMINISTRATIVO
M.A. ANA LAURA PEÑA MONDRAGON
VICIRECTORA DE ADMINISTRACION

TITULAR DE LA DEPENDENCIA/ENTIDAD
DR. MODESTO SEARA VAZQUEZ
RECTOR

REPORTE DE AVANCE DE GESTIÓN

UR 545 - UNIVERSIDAD DE LA SIERRA JUÁREZ

PRIMER TRIMESTRE 2022



Gobierno del Estado

ALINEACIÓN PED:

ESTRATEGIA: 02-PROMOVER LA PARTICIPACIÓN DE LAS INSTITUCIONES PÚBLICAS DE EDUCACIÓN SUPERIOR EN UN PROGRAMA PARA LA AMPLIACIÓN Y MEJORA DE LA INFRAESTRUCTURA FÍSICA Y EL EQUIPAMIENTO.
LÍNEAS DE ACCIÓN: 01-REALIZAR Y ACTUALIZAR DE MANERA PERMANENTE EL DIAGNÓSTICO DEL REZAGO EN CONSTRUCCIÓN Y EQUIPAMIENTO PARA LA GESTIÓN DE RECURSOS FEDERALES Y ESTATALES.
UE: 001-UNIVERSIDAD DE LA SIERRA JUÁREZ

MATRIZ DE INDICADORES PARA RESULTADOS:

COMPONENTE: 434-ESPACIO EDUCATIVO EN EL NIVEL SUPERIOR EQUIPADO
ACTIVIDAD: 158-EQUIPAR ESPACIO EDUCATIVO

ESTRUCTURA PROGRAMATICA							
PROGRAMA		SUBPROGRAMA		PROYECTO		OBRA/ACTIVIDAD	
127-INCREMENTO DE LA OFERTA EDUCATIVA SUPERIOR		03-EQUIPAMIENTO DE ESPACIOS EDUCATIVOS DE NIVEL SUPERIOR		001-EQUIPAMIENTO DEL LABORATORIO DE TURISMO (AREA DE COCINA)		001-EQUIPAMIENTO DEL LABORATORIO DE TURISMO (ÁREA DE COCINA)	
POBLACIÓN O ÁREA DE ENFOQUE POTENCIAL	ATRIBUTO DE LA POBLACIÓN O ÁREA DE ENFOQUE:	INSTITUCIÓN DE EDUCACIÓN SUPERIOR		HOMBRES:	0	MUJERES:	0
				TOTAL:		40	

PRESUPUESTO ANUAL							
Aprobado	Ampliación	Reducción	Modificado	EJERCIDO T1	EJERCIDO T2	EJERCIDO T3	EJERCIDO T4
0.00	2,200,000.00	0.00	2,200,000.00	2,200,000.00	0.00	0.00	0.00
				TOTAL EJERCIDO AL TRIMESTRE VIGENTE		2,200,000.00	

PRESUPUESTO TRIMESTRAL DE LA ACTIVIDAD							
Aprobado	Modificado	Comprometido	Devengado	Ejercido	% de Ejercido Vs. Modificado		
0.00	2,200,000.00	2,200,000.00	2,200,000.00	2,200,000.00	100.00		

DATOS DEL INDICADOR							
Nombre :				Número de indicador :			
PORCENTAJE DE ESPACIOS EDUCATIVOS EQUIPADOS				159			
Definición : MIDE EL PORCENTAJE DE ESPACIOS EDUCATIVOS EQUIPADOS, RESPECTO AL PROGRAMADO							
Método de Cálculo : (NÚMERO DE EQUIPOS ADQUIRIDOS PARA ESPACIOS EDUCATIVOS/NÚMERO DE EQUIPOS PROGRAMADOS PARA ESPACIOS EDUCATIVOS)*100							
Tipo	Dimensión	Frecuencia de Medición	Forma de cálculo del indicador	Tipo de Valor	Sentido Esperado		
GESTIÓN	EFICACIA	TRIMESTRAL	PORCENTAJE	FLUJO	ASCENDENTE		

MEDIOS DE VERIFICACIÓN / FUENTE INFORMACIÓN				SUPUESTO			
ACTA ENTREGA RECEPCIÓN RESGUARDADA POR VICE-RECTORIA ADMINISTRATIVA, DISPONIBLE EN LA PÁGINA ELECTRÓNICA: WWW.UNSIJ.EDU.MX/AVANCE_MIR_2022				LA GESTIÓN DE LOS RECURSOS SE REALIZAN EN TIEMPO Y FORMA.			

DATOS DE LA META							
Definición de la variable Meta:				1 - NÚMERO DE EQUIPOS ADQUIRIDOS PARA ESPACIOS EDUCATIVOS			
Unidad de medida:				25 - NÚMERO			

LÍNEA BASE				VALOR PROGRAMADO ANUAL			
AÑO	2020	VALOR	1.00	AÑO	2022	VALOR	1.00
AVANCE TRIMESTRAL OBRA/ACTIVIDAD							
METAS	1er.TRIMESTRE	2o.TRIMESTRE	3er.TRIMESTRE	4o.TRIMESTRE	CUMPLIMIENTO DE METAS		
PROGRAMACIÓN INICIAL	1.00	0.00	0.00	0.00	T1+T2+T3+T4	1.00	
PROGRAMACIÓN ACTUALIZADA	1.00				T1+T2+T3+T4	1.00	
METAS ALCANZADAS	1.00	0.00	0.00	0.00	T1+T2+T3+T4	1.00	
PORCENTAJE ALCANZADO TRIMESTRAL	100.00	0.00	0.00	0.00	PORCENTAJE ALCANZADO ANUAL	100.00	

PORCENTAJE DE CUMPLIMIENTO ALCANZADO EN EL TRIMESTRE: 100.00 %

JEFE ADMINISTRATIVO
M.A. ANA LAURA PEÑA MONDRAGON
VICERECTORA DE ADMINISTRACION

TITULAR DE LA DEPENDENCIA/ENTIDAD
DR. MODESTO SEARA VAZQUEZ
RECTOR

REPORTE DE AVANCE DE GESTIÓN

UR 545 - UNIVERSIDAD DE LA SIERRA JUÁREZ

PRIMER TRIMESTRE 2022



ALINEACIÓN PED:

EJE: 01-OAXACA INCLUYENTE CON EL DESARROLLO SOCIAL

TEMA: 01-EDUCACIÓN

OBJETIVO: 10-AMPLIAR LA MATRÍCULA DE EDUCACIÓN SUPERIOR PROMOVRIENDO LA FORMACIÓN DE CAPITAL HUMANO DE ALTO NIVEL CON UNA EDUCACIÓN SUPERIOR DE CALIDAD Y PERTINENCIA PARA EL ESTADO.

ESTRATEGIA: 02-PROMOVER MEJOR CALIDAD EN LOS COMPONENTES DEL PROCESO EDUCATIVO: DOCENTES, ESTUDIANTES, PLANES Y PROGRAMAS DE ESTUDIO.

LÍNEAS DE ACCIÓN: 01-IMPULSAR EN LAS LES LA FORMACIÓN Y ACTUALIZACIÓN PERMANENTE DEL PERSONAL DOCENTE CON PROGRAMAS CENTRADOS EN EL PROCESO DE ENSEÑANZA-APRENDIZAJE.

UE: 001-UNIVERSIDAD DE LA SIERRA JUÁREZ

MATRIZ DE INDICADORES PARA RESULTADOS:

FIN: CONTRIBUIR A LA AMPLIACIÓN DE LA MATRÍCULA DE EDUCACIÓN SUPERIOR

PROPÓSITO: EGRESADOS DE EDUCACIÓN MEDIA SUPERIOR Y DE LICENCIATURA CON SUFICIENTES POSIBILIDADES DE INGRESO, ATENCIÓN Y TERMINACIÓN DE ESTUDIOS

COMPONENTE: 599-ACCIONES DE GESTIÓN PARA LA FORMACIÓN PROFESIONAL Y POSGRADO

ACTIVIDAD: 2132-GESTIÓN ADMINISTRATIVA Y FINANCIERA

ESTRUCTURA PROGRAMÁTICA									
PROGRAMA		SUBPROGRAMA		PROYECTO			OBRA/ACTIVIDAD		
139-FORMACIÓN PROFESIONAL Y POSGRADO		00--		000--			001-GESTIÓN, EJERCICIO Y SEGUIMIENTO DE LOS PROCESOS ADMINISTRATIVOS Y ACADÉMICOS EN LA SIERRA NORTE		
POBLACIÓN O ÁREA DE ENFOQUE POTENCIAL	ATRIBUTO DE LA POBLACIÓN O ÁREA DE ENFOQUE:	EGRESADO DE EDUCACIÓN MEDIA SUPERIOR		HOMBRES:	24022	MUJERES:	28150	TOTAL:	52172

PRESUPUESTO ANUAL							
Aprobado	Ampliación	Reducción	Modificado	EJERCIDO T1	EJERCIDO T2	EJERCIDO T3	EJERCIDO T4
4,412,610.33	708.00	0.00	4,413,318.33	1,256,133.68	0.00	0.00	0.00
TOTAL EJERCIDO AL TRIMESTRE VIGENTE							1,256,133.68

PRESUPUESTO TRIMESTRAL DE LA ACTIVIDAD						
Aprobado	Modificado	Comprometido	Devengado	Ejercido	% de Ejercido Vs. Modificado	
1,442,831.81	1,442,831.81	1,256,133.68	1,256,133.68	1,256,133.68	87.06	

DATOS DEL INDICADOR							
Nombre :	PORCENTAJE DE GESTIONES ADMINISTRATIVAS Y FINANCIERAS REALIZADAS				Número de indicador :	2588	
Definición :	MIDE EL PORCENTAJE DE GESTIONES ADMINISTRATIVAS Y FINANCIERAS REALIZADAS, RESPECTO A LO PROGRAMADO						
Método de Cálculo :	(NÚMERO DE GESTIONES ADMINISTRATIVAS Y FINANCIERAS REALIZADAS / NÚMERO DE GESTIONES ADMINISTRATIVAS Y FINANCIERAS PROGRAMADAS A REALIZAR)*100						
Tipo	Dimensión	Frecuencia de Medición	Forma de cálculo del indicador	Tipo de Valor	Sentido Esperado		
GESTIÓN	EFICACIA	TRIMESTRAL	PORCENTAJE	FLUJO	ASCENDENTE		
MEDIOS DE VERIFICACIÓN / FUENTE INFORMACIÓN				SUPUESTO			
OFICIOS DE ENTREGA DE INFORMES MENSUALES Y TRIMESTRALES EMITIDOS PARA LA VICE-RECTORIA ADMINISTRATIVA, RESGUARDADOS POR DICHA INSTANCIA.				LAS CONDICIONES SOCIOECONOMICAS Y SANITARIAS SE MANTIENEN ESTABLES Y POSIBILITAN EL CUMPLIMIENTO EN TIEMPO Y FORMA DE LOS COMPROMISOS.			

DATOS DE LA META	
Definición de la variable Meta:	1 - NÚMERO DE GESTIONES ADMINISTRATIVAS Y FINANCIERAS REALIZADAS
Unidad de medida:	25 - NÚMERO

LÍNEA BASE				VALOR PROGRAMADO ANUAL			
AÑO	2020	VALOR	75.00	AÑO	2022	VALOR	79.00

AVANCE TRIMESTRAL OBRA/ACTIVIDAD							
METAS	1er.TRIMESTRE	2o.TRIMESTRE	3er.TRIMESTRE	4o.TRIMESTRE	CUMPLIMIENTO DE METAS		
PROGRAMACIÓN INICIAL	19.00	20.00	19.00	21.00	T1+T2+T3+T4	79.00	
PROGRAMACIÓN ACTUALIZADA	19.00				T1+T2+T3+T4	19.00	
METAS ALCANZADAS	19.00	0.00	0.00	0.00	T1+T2+T3+T4	19.00	
PORCENTAJE ALCANZADO TRIMESTRAL	100.00	0.00	0.00	0.00	PORCENTAJE ALCANZADO ANUAL	24.05	

PORCENTAJE DE CUMPLIMIENTO ALCANZADO EN EL TRIMESTRE: 100.00 %

JEFE ADMINISTRATIVO
M.A. ANA LAURA PEÑA MONDRAGON
VICERECTORA DE ADMINISTRACION

TITULAR DE LA DEPENDENCIA/ENTIDAD
DR. MODESTO SEARA VAZQUEZ
RECTOR

REPORTE DE AVANCE DE GESTIÓN

UR 545 - UNIVERSIDAD DE LA SIERRA JUÁREZ

PRIMER TRIMESTRE 2022



Gobierno del Estado

ALINEACIÓN PED:

ESTRATEGIA: 02-PROMOVER MEJOR CALIDAD EN LOS COMPONENTES DEL PROCESO EDUCATIVO: DOCENTES, ESTUDIANTES, PLANES Y PROGRAMAS DE ESTUDIO.

LÍNEAS DE ACCIÓN: 03-PROMOVER UNA EDUCACIÓN INTEGRAL EN LAS Y LOS ESTUDIANTES DE EDUCACIÓN SUPERIOR PARA LA FORMACIÓN DE PROFESIONISTAS CON RESPONSABILIDAD SOCIAL.

UE: 001-UNIVERSIDAD DE LA SIERRA JUÁREZ

MATRIZ DE INDICADORES PARA RESULTADOS:

COMPONENTE: 299-FORMACIÓN INTEGRAL A NIVEL SUPERIOR Y POSGRADO OTORGADO

ACTIVIDAD: 182-IMPARTIR HORA CLASE

ESTRUCTURA PROGRAMÁTICA							
PROGRAMA		SUBPROGRAMA		PROYECTO		OBRA/ACTIVIDAD	
139-FORMACIÓN PROFESIONAL Y POSGRADO		01-OTORGAMIENTO DE FORMACIÓN INTEGRAL A NIVEL SUPERIOR Y POSGRADO		000--		001-IMPARTIR HORAS CLASES EN LA SIERRA NORTE	
POBLACIÓN O ÁREA DE ENFOQUE POTENCIAL	ATRIBUTO DE LA POBLACIÓN O ÁREA DE ENFOQUE:	EGRESADO DE EDUCACIÓN MEDIA SUPERIOR		HOMBRES:	24022	MUJERES:	28150
						TOTAL:	52172

PRESUPUESTO ANUAL							
Aprobado	Ampliación	Reducción	Modificado	EJERCIDO T1	EJERCIDO T2	EJERCIDO T3	EJERCIDO T4
15,744,060.01	78,000.00	0.00	15,822,060.01	4,071,473.32	0.00	0.00	0.00
						TOTAL EJERCIDO AL TRIMESTRE VIGENTE	4,071,473.32

PRESUPUESTO TRIMESTRAL DE LA ACTIVIDAD							
Aprobado	Modificado	Comprometido	Devengado	Ejercido	% de Ejercido Vs. Modificado		
4,914,063.92	4,914,063.92	4,071,473.32	4,071,473.32	4,071,473.32	82.85		

DATOS DEL INDICADOR							
Nombre : PORCENTAJE DE HORAS CLASE IMPARTIDAS				Número de indicador : 168			
Definición : MIDE EL PORCENTAJE DE HORAS CLASE IMPARTIDAS CON RESPECTO A LAS HORAS CLASE PROGRAMADAS							
Método de Cálculo : (NÚMERO DE HORAS CLASE IMPARTIDAS/ NÚMERO DE HORAS CLASE PROGRAMADAS)*100							
Tipo	Dimensión	Frecuencia de Medición	Forma de cálculo del indicador	Tipo de Valor	Sentido Esperado		
GESTIÓN	EFICACIA	TRIMESTRAL	PORCENTAJE	FLUJO	ASCENDENTE		

MEDIOS DE VERIFICACIÓN / FUENTE INFORMACIÓN				SUPUESTO			
REPORTE PARCIAL DE HORAS CLASE VALIDADO Y RESGUARDADO POR LA VICE-RECTORIA ACADÉMICA, VERIFICABLE EN LA PÁGINA: WWW.UNSIJ.EDU.MX/AVANCE_MIR_2022				EXISTEN PROGRAMAS INSTITUCIONALES Y DE APOYO QUE BRINDAN CONDICIONES OPTIMAS PARA EL DESARROLLO DE ACTIVIDADES DOCENTES Y DE APOYO A LOS ESTUDIANTES			

DATOS DE LA META							
Definición de la variable Meta: 1 - NÚMERO DE HORAS CLASE IMPARTIDAS							
Unidad de medida: 25 - NÚMERO							

LÍNEA BASE				VALOR PROGRAMADO ANUAL			
AÑO	2020	VALOR	29,552.00	AÑO	2022	VALOR	33,944.00

AVANCE TRIMESTRAL OBRA/ACTIVIDAD							
METAS	1er.TRIMESTRE	2o.TRIMESTRE	3er.TRIMESTRE	4o.TRIMESTRE	CUMPLIMIENTO DE METAS		
PROGRAMACIÓN INICIAL	9,546.00	10,974.00	3,142.00	10,282.00	T1+T2+T3+T4	33,944.00	
PROGRAMACIÓN ACTUALIZADA	9,546.00				T1+T2+T3+T4	9,546.00	
METAS ALCANZADAS	9,026.00	0.00	0.00	0.00	T1+T2+T3+T4	9,026.00	
PORCENTAJE ALCANZADO TRIMESTRAL	94.55	0.00	0.00	0.00	PORCENTAJE ALCANZADO ANUAL	26.59	

PORCENTAJE DE CUMPLIMIENTO ALCANZADO EN EL TRIMESTRE: 94.55 %

JEFE ADMINISTRATIVO
M.A. ANA LAURA PEÑA MONDRAGON
VICERECTORA DE ADMINISTRACION

TITULAR DE LA DEPENDENCIA/ENTIDAD
DR. MODESTO SEARA VAZQUEZ
RECTOR

REPORTE DE AVANCE DE GESTIÓN

UR 545 - UNIVERSIDAD DE LA SIERRA JUÁREZ

PRIMER TRIMESTRE 2022



Gobierno del Estado

ALINEACIÓN PED:

ESTRATEGIA: 02-PROMOVER MEJOR CALIDAD EN LOS COMPONENTES DEL PROCESO EDUCATIVO: DOCENTES, ESTUDIANTES, PLANES Y PROGRAMAS DE ESTUDIO.

LÍNEAS DE ACCIÓN: 03-PROMOVER UNA EDUCACIÓN INTEGRAL EN LAS Y LOS ESTUDIANTES DE EDUCACIÓN SUPERIOR PARA LA FORMACIÓN DE PROFESIONISTAS CON RESPONSABILIDAD SOCIAL.

UE: 001-UNIVERSIDAD DE LA SIERRA JUÁREZ

MATRIZ DE INDICADORES PARA RESULTADOS:

COMPONENTE: 299-FORMACIÓN INTEGRAL A NIVEL SUPERIOR Y POSGRADO OTORGADO

ACTIVIDAD: 1912-OFRECER SERVICIO EDUCATIVO COMPLEMENTARIO

ESTRUCTURA PROGRAMÁTICA							
PROGRAMA		SUBPROGRAMA		PROYECTO		OBRA/ACTIVIDAD	
139-FORMACIÓN PROFESIONAL Y POSGRADO		01-OTORGAMIENTO DE FORMACIÓN INTEGRAL A NIVEL SUPERIOR Y POSGRADO		000--		002-OFRECER SERVICIOS EDUCATIVOS COMPLEMENTARIOS EN LA SIERRA NORTE	
POBLACIÓN O ÁREA DE ENFOQUE POTENCIAL	ATRIBUTO DE LA POBLACIÓN O ÁREA DE ENFOQUE:	EGRESADO DE EDUCACIÓN MEDIA SUPERIOR		HOMBRES:	24022	MUJERES:	28150
				TOTAL:			52172

PRESUPUESTO ANUAL							
Aprobado	Ampliación	Reducción	Modificado	EJERCIDO T1	EJERCIDO T2	EJERCIDO T3	EJERCIDO T4
203,338.00	0.00	0.00	203,338.00	17,085.50	0.00	0.00	0.00
				TOTAL EJERCIDO AL TRIMESTRE VIGENTE		17,085.50	

PRESUPUESTO TRIMESTRAL DE LA ACTIVIDAD							
Aprobado	Modificado	Comprometido	Devengado	Ejercido	% de Ejercido Vs. Modificado		
48,487.50	48,487.50	17,085.50	17,085.50	17,085.50	35.24		

DATOS DEL INDICADOR							
Nombre :				Número de indicador :			
PORCENTAJE DE JORNADAS ACADÉMICAS REALIZADAS				172			
Definición : MIDE EL PORCENTAJE DE JORNADAS ACADÉMICAS REALIZADAS CONTRA EL NÚMERO DE JORNADAS ACADÉMICAS PROGRAMADAS							
Método de Cálculo : (NÚMERO DE JORNADAS ACADÉMICAS REALIZADAS/ NÚMERO DE JORNADAS ACADÉMICAS PROGRAMADAS)*100							
Tipo	Dimensión	Frecuencia de Medición	Forma de cálculo del indicador	Tipo de Valor	Sentido Esperado		
GESTIÓN	EFICACIA	TRIMESTRAL	PORCENTAJE	FLUJO	ASCENDENTE		
MEDIOS DE VERIFICACIÓN / FUENTE INFORMACIÓN				SUPUESTO			
REPORTES DE ASISTENCIA POR TIPO DE SERVICIO VALIDADOS POR LA VICE RECTORIA ACADÉMICA. VERIFICABLE EN LA PAGINA ELECTRÓNICA WWW.UNSIJ.EDU.MX/AVANCE_MIR_2022				EXISTAN PROGRAMAS INSTITUCIONALES QUE BRINDAN CONDICIONES ÓPTIMAS PARA EL DESARROLLO DE ACTIVIDADES DOCENTES Y DE APOYO.			

DATOS DE LA META							
Definición de la variable Meta:				VALOR PROGRAMADO ANUAL			
1 - NÚMERO DE JORNADAS ACADÉMICAS REALIZADAS				5.00			
Unidad de medida:				VALOR			
25 - NÚMERO				5.00			

LÍNEA BASE				VALOR PROGRAMADO ANUAL			
AÑO	2020	VALOR	3.00	AÑO	2022	VALOR	5.00
AVANCE TRIMESTRAL OBRA/ACTIVIDAD							
METAS	1er.TRIMESTRE	2o.TRIMESTRE	3er.TRIMESTRE	4o.TRIMESTRE	CUMPLIMIENTO DE METAS		
PROGRAMACIÓN INICIAL	2.00	2.00	0.00	1.00	T1+T2+T3+T4	5.00	
PROGRAMACIÓN ACTUALIZADA	2.00				T1+T2+T3+T4	2.00	
METAS ALCANZADAS	2.00	0.00	0.00	0.00	T1+T2+T3+T4	2.00	
PORCENTAJE ALCANZADO TRIMESTRAL	100.00	0.00	0.00	0.00	PORCENTAJE ALCANZADO ANUAL	40.00	

PORCENTAJE DE CUMPLIMIENTO ALCANZADO EN EL TRIMESTRE: 100.00 %

DATOS DEL INDICADOR							
Nombre :				Número de indicador :			
PORCENTAJE DE VIAJES DE PRACTICA REALIZADOS				2284			
Definición : MIDE EL PORCENTAJE DE VIAJES DE PRACTICA, RESPECTO AL PROGRAMADO							
Método de Cálculo : (NÚMERO DE VIAJES DE PRACTICA REALIZADOS/ NÚMERO DE VIAJES DE PRACTICA PROGRAMADOS)*100							
Tipo	Dimensión	Frecuencia de Medición	Forma de cálculo del indicador	Tipo de Valor	Sentido Esperado		
GESTIÓN	EFICACIA	TRIMESTRAL	PORCENTAJE	FLUJO	ASCENDENTE		
MEDIOS DE VERIFICACIÓN / FUENTE INFORMACIÓN				SUPUESTO			
REPORTES DE ASISTENCIA POR TIPO DE SERVICIO VALIDADOS POR LA VICE RECTORIA ACADÉMICA. VERIFICABLE EN LA PAGINA ELECTRÓNICA WWW.UNSIJ.EDU.MX/AVANCE_MIR_2022				EXISTAN PROGRAMAS INSTITUCIONALES QUE BRINDAN CONDICIONES ÓPTIMAS PARA EL DESARROLLO DE ACTIVIDADES DOCENTES Y DE APOYO.			

JEFE ADMINISTRATIVO
M.A. ANA LAURA PEÑA MONDRAGON
VICIRECTORA DE ADMINISTRACION

TITULAR DE LA DEPENDENCIA/ENTIDAD
DR. MODESTO SEARA VAZQUEZ
RECTOR

**REPORTE DE AVANCE DE GESTIÓN
UR 545 - UNIVERSIDAD DE LA SIERRA JUÁREZ
PRIMER TRIMESTRE 2022**



Gobierno del Estado

DATOS DE LA META							
Definición de la variable Meta:		1 - NÚMERO DE VIAJES DE PRACTICA REALIZADOS					
Unidad de medida:		25 - NÚMERO					
LÍNEA BASE				VALOR PROGRAMADO ANUAL			
AÑO	2020		VALOR	3.00	AÑO	2022	
		VALOR			VALOR	3.00	
AVANCE TRIMESTRAL OBRA/ACTIVIDAD							
METAS	1er.TRIMESTRE	2o.TRIMESTRE	3er.TRIMESTRE	4o.TRIMESTRE	CUMPLIMIENTO DE METAS		
PROGRAMACIÓN INICIAL	1.00	1.00	0.00	1.00	T1+T2+T3+T4	3.00	
PROGRAMACIÓN ACTUALIZADA	1.00				T1+T2+T3+T4	1.00	
METAS ALCANZADAS	1.00	0.00	0.00	0.00	T1+T2+T3+T4	1.00	
PORCENTAJE ALCANZADO TRIMESTRAL	100.00	0.00	0.00	0.00	PORCENTAJE ALCANZADO ANUAL	33.33	

PORCENTAJE DE CUMPLIMIENTO ALCANZADO EN EL TRIMESTRE: 100.00 %

DATOS DEL INDICADOR								
Nombre :		PORCENTAJE DE SERVICIOS EDUCATIVOS COMPLEMENTARIOS REALIZADOS			Número de indicador :			2274
Definición :		MIDE EL PORCENTAJE DE SERVICIOS EDUCATIVOS COMPLEMENTARIOS REALIZADOS, RESPECTO AL PROGRAMADO						
Método de Cálculo :		(NÚMERO DE SERVICIOS EDUCATIVOS COMPLEMENTARIOS REALIZADOS/ NÚMERO DE SERVICIOS EDUCATIVOS COMPLEMENTARIOS PROGRAMADOS)*100						
Tipo	Dimensión	Frecuencia de Medición	Forma de cálculo del indicador	Tipo de Valor	Sentido Esperado			
GESTIÓN	EFICACIA	TRIMESTRAL	PORCENTAJE	FLUJO	ASCENDENTE			
MEDIOS DE VERIFICACIÓN / FUENTE INFORMACIÓN				SUPUESTO				
REPORTES DE ASISTENCIA POR TIPO DE SERVICIO VALIDADOS POR LA VICE RECTORIA ACADÉMICA. VERIFICABLE EN LA PÁGINA ELECTRÓNICA WWW.UNSIJ.EDU.MX/AVANCE_MIR_2022				EXISTAN PROGRAMAS INSTITUCIONALES QUE BRINDAN CONDICIONES ÓPTIMAS PARA EL DESARROLLO DE ACTIVIDADES DOCENTES Y DE APOYO.				

DATOS DE LA META							
Definición de la variable Meta:		1 - NÚMERO DE SERVICIOS EDUCATIVOS COMPLEMENTARIOS REALIZADOS					
Unidad de medida:		25 - NÚMERO					
LÍNEA BASE				VALOR PROGRAMADO ANUAL			
AÑO	2020		VALOR	124.00	AÑO	2022	
		VALOR			VALOR	145.00	
AVANCE TRIMESTRAL OBRA/ACTIVIDAD							
METAS	1er.TRIMESTRE	2o.TRIMESTRE	3er.TRIMESTRE	4o.TRIMESTRE	CUMPLIMIENTO DE METAS		
PROGRAMACIÓN INICIAL	40.00	45.00	15.00	45.00	T1+T2+T3+T4	145.00	
PROGRAMACIÓN ACTUALIZADA	40.00				T1+T2+T3+T4	40.00	
METAS ALCANZADAS	42.00	0.00	0.00	0.00	T1+T2+T3+T4	42.00	
PORCENTAJE ALCANZADO TRIMESTRAL	105.00	0.00	0.00	0.00	PORCENTAJE ALCANZADO ANUAL	28.97	

PORCENTAJE DE CUMPLIMIENTO ALCANZADO EN EL TRIMESTRE: 105.00 %

DATOS DEL INDICADOR								
Nombre :		PORCENTAJE DE BECAS ALIMENTARIAS OTORGADAS			Número de indicador :			2203
Definición :		MIDE EL PORCENTAJE DE BECAS ALIMENTARIAS OTORGADAS, RESPECTO A LAS SOLICITADAS						
Método de Cálculo :		(NÚMERO DE BECAS ALIMENTARIAS OTORGADAS/ NÚMERO DE BECAS ALIMENTARIAS SOLICITADAS)*100						
Tipo	Dimensión	Frecuencia de Medición	Forma de cálculo del indicador	Tipo de Valor	Sentido Esperado			
GESTIÓN	EFICACIA	TRIMESTRAL	PORCENTAJE	FLUJO	ASCENDENTE			
MEDIOS DE VERIFICACIÓN / FUENTE INFORMACIÓN				SUPUESTO				
REPORTES DE ASISTENCIA POR TIPO DE SERVICIO VALIDADOS POR LA VICE RECTORIA ACADÉMICA. VERIFICABLE EN LA PÁGINA ELECTRÓNICA WWW.UNSIJ.EDU.MX/AVANCE_MIR_2022				EXISTAN PROGRAMAS INSTITUCIONALES QUE BRINDAN CONDICIONES ÓPTIMAS PARA EL DESARROLLO DE ACTIVIDADES DOCENTES Y DE APOYO.				

JEFE ADMINISTRATIVO
M.A. ANA LAURA PEÑA MONDRAGON
VICIRECTORA DE ADMINISTRACION

TITULAR DE LA DEPENDENCIA/ENTIDAD
DR. MODESTO SEARA VAZQUEZ
RECTOR

**REPORTE DE AVANCE DE GESTIÓN
UR 545 - UNIVERSIDAD DE LA SIERRA JUÁREZ
PRIMER TRIMESTRE 2022**



Gobierno del Estado

DATOS DE LA META							
Definición de la variable Meta:		1 - NÚMERO DE BECAS ALIMENTARIAS OTORGADAS					
Unidad de medida:		25 - NÚMERO					
LÍNEA BASE				VALOR PROGRAMADO ANUAL			
AÑO	2020	VALOR	90.00	AÑO	2022	VALOR	120.00
AVANCE TRIMESTRAL OBRA/ACTIVIDAD							
METAS	1er.TRIMESTRE	2o.TRIMESTRE	3er.TRIMESTRE	4o.TRIMESTRE	CUMPLIMIENTO DE METAS		
PROGRAMACIÓN INICIAL	30.00	30.00	30.00	30.00	T1+T2+T3+T4	120.00	
PROGRAMACIÓN ACTUALIZADA	30.00				T1+T2+T3+T4	30.00	
METAS ALCANZADAS PORCENTAJE	30.00	0.00	0.00	0.00	T1+T2+T3+T4	30.00	
ALCANZADO TRIMESTRAL	100.00	0.00	0.00	0.00	PORCENTAJE ALCANZADO ANUAL	25.00	

PORCENTAJE DE CUMPLIMIENTO ALCANZADO EN EL TRIMESTRE: 100.00 %

JEFE ADMINISTRATIVO
M.A. ANA LAURA PEÑA MONDRAGON
VICIRECTORA DE ADMINISTRACION

TITULAR DE LA DEPENDENCIA/ENTIDAD
DR. MODESTO SEARA VAZQUEZ
RECTOR

REPORTE DE AVANCE DE GESTIÓN

UR 545 - UNIVERSIDAD DE LA SIERRA JUÁREZ

PRIMER TRIMESTRE 2022



Gobierno del Estado

ALINEACIÓN PED:		MATRÍZ DE INDICADORES PARA RESULTADOS:	
EJE:	01-OAXACA INCLUYENTE CON EL DESARROLLO SOCIAL	FIN:	CONTRIBUIR A LA PRESTACIÓN DE SERVICIOS DE INVESTIGACIÓN, TRANSFERENCIA DE CONOCIMIENTOS, PROMOCIÓN DEL DESARROLLO Y EDUCACIÓN CONTINUA.
TEMA:	01-EDUCACIÓN	PROPÓSITO:	INSTITUCIONES DE EDUCACIÓN SUPERIOR EN EL ESTADO DE OAXACA VINCULADOS EN EL SECTOR PRODUCTIVO Y SOCIAL
OBJETIVO:	11-PROMOVER LA VINCULACIÓN DEL SECTOR EDUCATIVO DE TIPO SUPERIOR CON EL SECTOR PRODUCTIVO Y SOCIAL, A FIN DE PRESTAR SERVICIOS DE INVESTIGACIÓN, TRANSFERENCIA DE CONOCIMIENTOS, PROMOCIÓN DEL DESARROLLO Y EDUCACIÓN CONTINUA.	COMPONENTE:	334-SERVICIO SOCIAL Y CONSULTORÍA AL SECTOR PRODUCTIVO, SOCIAL Y GUBERNAMENTAL OTORGADA
ESTRATEGIA:	01-PROMOVER LOS MECANISMOS PARA INCENTIVAR LA VINCULACIÓN ENTRE LAS IES Y LOS SECTORES PRODUCTIVO Y SOCIAL EN EL ESTADO DE OAXACA.	ACTIVIDAD:	1920-BRINDAR SERVICIO DE CAPACITACIÓN A TERCEROS
LÍNEAS DE ACCIÓN:	01-PROMOVER CONJUNTAMENTE CON LAS IES PROGRAMAS DE RESIDENCIAS PROFESIONALES EN EMPRESAS Y DEPENDENCIAS.		
UE:	001-UNIVERSIDAD DE LA SIERRA JUÁREZ		

ESTRUCTURA PROGRAMATICA							
PROGRAMA		SUBPROGRAMA		PROYECTO		OBRA/ACTIVIDAD	
156-VINCULACIÓN DE LAS INSTITUCIONES DE NIVEL SUPERIOR CON EL SECTOR PRODUCTIVO Y SOCIAL.		01-OTORGAMIENTO DE SERVICIO SOCIAL Y CONSULTORIA AL SECTOR PRODUCTIVO, SOCIAL Y GUBERNAMENTAL		000--		001-OTORGAR SERVICIOS DE CONSULTORIA A TERCEROS EN LA SIERRA NORTE	
POBLACIÓN O ÁREA DE ENFOQUE POTENCIAL	ATRIBUTO DE LA POBLACIÓN O ÁREA DE ENFOQUE:	INSTITUCIÓN DE EDUCACIÓN SUPERIOR		HOMBRES:	0	MUJERES:	0
						TOTAL:	40

PRESUPUESTO ANUAL							
Aprobado	Ampliación	Reducción	Modificado	EJERCIDO T1	EJERCIDO T2	EJERCIDO T3	EJERCIDO T4
1,923,917.00	0.00	0.00	1,923,917.00	581,175.99	0.00	0.00	0.00
				TOTAL EJERCIDO AL TRIMESTRE VIGENTE		581,175.99	

PRESUPUESTO TRIMESTRAL DE LA ACTIVIDAD					
Aprobado	Modificado	Comprometido	Devengado	Ejercido	% de Ejercido Vs. Modificado
610,205.63	610,205.63	581,175.99	581,175.99	581,175.99	95.24

DATOS DEL INDICADOR					
Nombre :	PORCENTAJE DE CAPACITACIONES OTORGADAS			Número de indicador :	20
Definición :	MIDE EL PORCENTAJE DE CAPACITACIONES OTORGADAS RESPECTO A LAS RECIBIDAS				
Método de Cálculo :	(NÚMERO DE CAPACITACIONES OTORGADAS /NÚMERO DE SOLICITUDES DE CAPACITACIÓN RECIBIDAS) * 100				
Tipo	Dimensión	Frecuencia de Medición	Forma de cálculo del indicador	Tipo de Valor	Sentido Esperado
GESTIÓN	EFICACIA	TRIMESTRAL	PORCENTAJE	FLUJO	ASCENDENTE

MEDIOS DE VERIFICACIÓN / FUENTE INFORMACIÓN		SUPUESTO	
INFORME DE LA COORDINACIÓN DE PROMOCIÓN AL DE SARROLLO, DISPONIBLE EN LA PÁGINA: WWW.UNSIJ.EDU.MX/AVANCE_MIR_2022		EXISTE EL INTERÉS DE LOS BENEFICIARIOS Y FACILIDADES SOCIOECONÓMICAS QUE PERMITAN LLEVAR A CABO LA CAPACITACIÓN	

DATOS DE LA META			
Definición de la variable Meta:	1 - NÚMERO DE CAPACITACIONES OTORGADAS		
Unidad de medida:	25 - NÚMERO		

LÍNEA BASE				VALOR PROGRAMADO ANUAL			
AÑO	2020	VALOR	16.00	AÑO	2022	VALOR	18.00

AVANCE TRIMESTRAL OBRA/ACTIVIDAD							
METAS	1er.TRIMESTRE	2o.TRIMESTRE	3er.TRIMESTRE	4o.TRIMESTRE	CUMPLIMIENTO DE METAS		
PROGRAMACIÓN INICIAL	4.00	4.00	5.00	5.00	T1+T2+T3+T4	18.00	
PROGRAMACIÓN ACTUALIZADA	4.00				T1+T2+T3+T4	4.00	
METAS ALCANZADAS	4.00	0.00	0.00	0.00	T1+T2+T3+T4	4.00	
PORCENTAJE ALCANZADO	100.00	0.00	0.00	0.00	PORCENTAJE ALCANZADO ANUAL	22.22	

PORCENTAJE DE CUMPLIMIENTO ALCANZADO EN EL TRIMESTRE: 100.00 %

JEFE ADMINISTRATIVO
M.A. ANA LAURA PEÑA MONDRAGON
VICERECTORA DE ADMINISTRACION

TITULAR DE LA DEPENDENCIA/ENTIDAD
DR. MODESTO SEARA VAZQUEZ
RECTOR

REPORTE DE AVANCE DE GESTIÓN

UR 545 - UNIVERSIDAD DE LA SIERRA JUÁREZ

PRIMER TRIMESTRE 2022



ALINEACIÓN PED:

ESTRATEGIA: 01-PROMOVER LOS MECANISMOS PARA INCENTIVAR LA VINCULACIÓN ENTRE LAS IES Y LOS SECTORES PRODUCTIVO Y SOCIAL EN EL ESTADO DE OAXACA.
LÍNEAS DE ACCIÓN: 01-PROMOVER CONJUNTAMENTE CON LAS IES PROGRAMAS DE RESIDENCIAS PROFESIONALES EN EMPRESAS Y DEPENDENCIAS.
UE: 001-UNIVERSIDAD DE LA SIERRA JUÁREZ

MATRIZ DE INDICADORES PARA RESULTADOS:

COMPONENTE: 647-CULTURA, CIVISMO Y DEPORTE PROMOVIDO Y DIFUNDIDO
ACTIVIDAD: 247-REALIZAR EVENTO CULTURAL

ESTRUCTURA PROGRAMATICA							
PROGRAMA		SUBPROGRAMA		PROYECTO		OBRA/ACTIVIDAD	
156-VINCULACIÓN DE LAS INSTITUCIONES DE NIVEL SUPERIOR CON EL SECTOR PRODUCTIVO Y SOCIAL. POBLACIÓN O ÁREA DE ENFOQUE POTENCIAL		02-PROMOCIÓN Y DIFUSION DE CULTURA, CIVISMO Y DEPORTE		000--		001-REALIZAR EVENTOS CULTURALES EN LA SIERRA NORTE	
ATRIBUTO DE LA POBLACIÓN O ÁREA DE ENFOQUE:		INSTITUCIÓN DE EDUCACIÓN SUPERIOR		HOMBRES:	0	MUJERES:	0
						TOTAL:	40

PRESUPUESTO ANUAL							
Aprobado	Ampliación	Reducción	Modificado	EJERCIDO T1	EJERCIDO T2	EJERCIDO T3	EJERCIDO T4
				368,906.84	0.00	0.00	0.00
1,231,111.68	0.00	0.00	1,231,111.68	TOTAL EJERCIDO AL TRIMESTRE VIGENTE			368,906.84

PRESUPUESTO TRIMESTRAL DE LA ACTIVIDAD							
Aprobado	Modificado	Comprometido	Devengado	Ejercido	% de Ejercido Vs. Modificado		
398,271.53	398,271.53	368,906.84	368,906.84	368,906.84	92.63		

DATOS DEL INDICADOR							
Nombre : PORCENTAJE DE EVENTOS CULTURALES REALIZADOS				Número de indicador : 247			
Definición : MIDE EL PORCENTAJE DE EVENTOS CULTURALES REALIZADOS RESPECTO AL EL NÚMERO DE EVENTOS PROGRAMADOS							
Método de Cálculo : (NÚMERO DE EVENTOS CULTURALES REALIZADOS / NÚMERO DE EVENTOS CULTURALES PROGRAMADOS)*100							
Tipo	Dimensión	Frecuencia de Medición	Forma de cálculo del indicador	Tipo de Valor	Sentido Esperado		
GESTIÓN	EFICACIA	TRIMESTRAL	PORCENTAJE	FLUJO	ASCENDENTE		
MEDIOS DE VERIFICACIÓN / FUENTE INFORMACIÓN				SUPUESTO			
INFORME DE LA COORDINACIÓN DE DIFUSIÓN CULTURAL, DISPONIBLE EN LA PÁGINA ELECTRONICA: WWW.UNSIJ.EDU.MX/AVANCE_MIR_2022				EXITE EL INTERÉS DE LOS BENEFICIARIOS Y LAS CONDICIONES SOCIOECONÓMICAS Y SANITARIAS POSIBILITAN LA REALIZACIÓN DE EVENTOS CULTURALES.			

DATOS DE LA META							
Definición de la variable Meta: 1 - NÚMERO DE EVENTOS CULTURALES REALIZADOS							
Unidad de medida: 25 - NÚMERO							

LÍNEA BASE				VALOR PROGRAMADO ANUAL			
AÑO	2020	VALOR	96.00	AÑO	2022	VALOR	99.00

AVANCE TRIMESTRAL OBRA/ACTIVIDAD							
METAS	1er.TRIMESTRE	2o.TRIMESTRE	3er.TRIMESTRE	4o.TRIMESTRE	CUMPLIMIENTO DE METAS		
PROGRAMACIÓN INICIAL	24.00	24.00	25.00	26.00	T1+T2+T3+T4	99.00	
PROGRAMACIÓN ACTUALIZADA	24.00				T1+T2+T3+T4	24.00	
METAS ALCANZADAS	24.00	0.00	0.00	0.00	T1+T2+T3+T4	24.00	
PORCENTAJE ALCANZADO TRIMESTRAL	100.00	0.00	0.00	0.00	PORCENTAJE ALCANZADO ANUAL	24.24	

PORCENTAJE DE CUMPLIMIENTO ALCANZADO EN EL TRIMESTRE: 100.00 %

JEFE ADMINISTRATIVO
M.A. ANA LAURA PEÑA MONDRAGON
VICERECTORA DE ADMINISTRACION

TITULAR DE LA DEPENDENCIA/ENTIDAD
DR. MODESTO SEARA VAZQUEZ
RECTOR



GOBIERNO DEL ESTADO
DE OAXACA



PROGRAMAS Y PROYECTOS DE INVERSIÓN

En el primer trimestre enero - marzo 2022, aún no tenemos programas y/o proyectos de inversión



GOBIERNO DEL ESTADO
DE OAXACA



RELACIÓN DE BIENES INMUEBLES QUE COMPONEN EL PATRIMONIO DEL 01 DE ENERO AL 31 DE MARZO DE 2022 (Pesos)

CUENTA	DESCRIPCIÓN DEL BIEN	Saldo Final
12310	TERRENOS	0
12330	EDIFICIOS NO RESIDENCIALES	66,857,374
12351	EDIFICACIÓN HABITACIONAL EN PROCESO	0
12352	EDIFICACIÓN NO HABITACIONAL EN PROCESO	0
12353	CONSTRUCCIÓN DE OBRAS PARA EL ABASTECIMIENTO DE AGUA, PETRÓLEO, GAS, ELECTRICIDAD Y TELECOMUNICACIÓN	0
12354	DIVISIÓN DE TERRENOS Y CONSTRUCCIÓN DE OBRAS DE URBANIZACIÓN EN PROCESO	0
12355	CONSTRUCCIÓN DE VÍAS DE COMUNICACIÓN EN PROCESO	0
12356	OTRAS CONSTRUCCIONES DE INGENIERÍA CIVIL U OBRA PESADA EN PROCESO	7,198,682
12357	INSTALACIONES Y EQUIPAMIENTO EN CONSTRUCCIONES EN PROCESO	0
12359	TRABAJOS DE ACABADOS EN EDIFICACIONES Y OTROS TRABAJOS ESPECIALIZADOS EN PROCESO	0
12361	EDIFICACIÓN HABITACIONAL EN PROCESO	0
12362	EDIFICACIÓN NO HABITACIONAL EN PROCESO	0
12363	CONSTRUCCIÓN DE OBRAS PARA EL ABASTECIMIENTO DE AGUA, PETRÓLEO, GAS, ELECTRICIDAD Y TELECOMUNICACIÓN	0
12364	DIVISIÓN DE TERRENOS Y CONSTRUCCIÓN DE OBRAS DE URBANIZACIÓN	0
12365	CONSTRUCCIÓN DE VÍAS DE COMUNICACIÓN EN PROCESO	0
12366	OTRAS CONSTRUCCIONES DE INGENIERÍA CIVIL U OBRA PESADA EN PROCESO	0
12367	INSTALACIONES Y EQUIPAMIENTO EN CONSTRUCCIONES EN PROCESO	0
12369	TRABAJOS DE ACABADOS EN EDIFICACIONES Y OTROS TRABAJOS ESPECIALIZADOS EN PROCESO	0
12390	OTROS BIENES INMUEBLES	0
	SUMA TOTAL:	74,056,056

"Primer Informe Trimestral Enero - Marzo del Ejercicio 2022".



GOBIERNO DEL ESTADO
DE OAXACA



**RELACIÓN DE BIENES MUEBLES QUE COMPONEN EL PATRIMONIO
DEL 01 DE ENERO AL 31 DE MARZO DE 2022
(Pesos)**

CUENTA	DESCRIPCIÓN DEL BIEN	Saldo Final
12411	MUEBLES DE OFICINA Y ESTANTERÍA	2,299,339
12412	MUEBLES, EXCEPTO DE OFICINA Y ESTANTERÍA	2,108,018
12413	EQUIPO DE CÓMPUTO Y DE TECNOLOGÍAS DE LA INFORMACIÓN	6,679,837
12419	OTROS MOBILIARIOS Y EQUIPOS DE ADMINISTRACIÓN	78,621
12421	EQUIPOS Y APARATOS AUDIOVISUALES	910,851
12422	APARATOS DEPORTIVOS	0
12423	CÁMARAS FOTOGRÁFICAS Y DE VIDEO	421,294
12429	OTRO MOBILIARIO Y EQUIPO EDUCACIONAL Y RECREATIVO	529,670
12431	EQUIPO MÉDICO Y DE LABORATORIO	10,068,915
12432	INSTRUMENTAL MÉDICO Y DE LABORATORIO	3,037,348
12441	AUTOMÓVILES Y CAMIONES	761,090
12443	EQUIPO AEROSPAECIAL	0
12445	EMBARCACIONES	0
12449	OTROS EQUIPOS DE TRANSPORTE	0
12450	EQUIPO DE DEFENSA Y SEGURIDAD	0
12461	MAQUINARIA Y EQUIPO AGROPECUARIO	0
12462	MAQUINARIA Y EQUIPO INDUSTRIAL	432,663
12463	MAQUINARIA Y EQUIPO DE CONSTRUCCIÓN	0
12464	SISTEMAS DE AIRE ACONDICIONADO, CALEFACCIÓN Y DE REFRIGERACIÓN INDUSTRIAL Y COMERCIAL	300,376
12465	EQUIPO DE COMUNICACIÓN Y TELECOMUNICACIÓN	1,045,278
12466	EQUIPOS DE GENERACIÓN ELÉCTRICA, APARATOS Y ACCESORIOS ELÉCTRICOS	145,481
12467	HERRAMIENTAS Y MÁQUINAS-HERRAMIENTA	3,261,959
12469	OTROS EQUIPOS	517,564
12471	BIENES ARTÍSTICOS, CULTURALES Y CIENTÍFICOS	0
12483	AVES	0
12484	OVINOS Y CAPRINOS	0
12486	EQUINOS	0
12487	ESPECIES MENORES Y DE ZOOLOGICO	0
12488	ÁRBOLES Y PLANTAS	0
12489	OTROS ACTIVOS BIOLÓGICOS	0
	SUMA TOTAL:	32,598,304

"Primer Informe Trimestral Enero - Marzo del Ejercicio 2022".



GOBIERNO DEL ESTADO
DE OAXACA



RELACIÓN DE CUENTAS BANCARIAS PRODUCTIVAS ESPECIFICAS DEL 01 DE ENERO AL 31 DE MARZO DE 2022

FONDO, PROGRAMA O CONVENIO	DATOS DE LA CUENTA BANCARIA		
	INSTITUCIÓN BANCARIA	NUMERO DE CUENTA	FECHA DE APERTURA

En el primer trimestre enero-marzo 2022, aun no se cuentan con cuentas bancarias productivas específicas.



GOBIERNO DEL ESTADO
DE OAXACA



RELACIÓN DE ESQUEMAS BURSÁTILES Y COBERTURAS FINANCIERAS

NO APLICA



GOBIERNO DEL ESTADO
DE OAXACA



Montos pagados por ayudas y subsidios

01 DE ENERO AL 31 DE MARZO DE 2022

Concepto	A y u d a	S u b s i d i o	Sector (económico o social)	Beneficiario	CURP	RFC	Monto Pagado
BECAS PARA ESTUDIANTES	X		SOCIAL	SANTIAGO ELFEGO RAMÍREZ SALINAS	RASS980725HOCMLN09	RASS980725	754
BECAS PARA ESTUDIANTES	X		SOCIAL	DAVID PÉREZ GARCÍA	PEGD030617HOCRRVA4	PEGD030617	754
BECAS PARA ESTUDIANTES	X		SOCIAL	ALEJANDRO HERNÁNDEZ LUNA	HELA030430HOCRNL9	HELA030430	754
BECAS PARA ESTUDIANTES	X		SOCIAL	BERNARDINO HERNÁNDEZ ROJAS	HERB910416HOCRJR03	HERB910416	754
BECAS PARA ESTUDIANTES	X		SOCIAL	IRLANDA AGUSTIMIANO TOSCANO	AUTI010118MOCGSRA4	AUTI010118	754
BECAS PARA ESTUDIANTES	X		SOCIAL	CRISTIAN TOMAS LÓPEZ	TOLC021227HOCMPRA5	TOLC021227	754
BECAS PARA ESTUDIANTES	X		SOCIAL	KARINA PACHECO SANTIAGO	PASK991108MOCCNR01	PASK991108	754
BECAS PARA ESTUDIANTES	X		SOCIAL	GUADALUPE BRISEYDA RAMÍREZ SALINAS	RASG000923MOCMLDA0	RASG000923	754
BECAS PARA ESTUDIANTES	X		SOCIAL	INGRID JOSSELIN LEYVA ALDACO	LEAI021009MOCYLNA4	LEAI021009	754
BECAS PARA ESTUDIANTES	X		SOCIAL	ALEJANDRO CABRERA CARRASCO	CXCA920928HOCBRL08	CXCA920928	754
BECAS PARA ESTUDIANTES	X		SOCIAL	SANTIAGO ELFEGO RAMÍREZ SALINAS	RASS980725HOCMLN09	RASS980725	325

"Primer Informe Trimestral Enero - Marzo del Ejercicio 2022".



GOBIERNO DEL ESTADO
DE OAXACA



BECAS PARA ESTUDIANTES	X		SOCIAL	DAVID GARCÍA PÉREZ	PEGD030617HOCRRVA4	PEGD030617	325
BECAS PARA ESTUDIANTES	X		SOCIAL	ALEJANDRO HERNÁNDEZ LUNA	HELA030430HOCRNL9	HELA030430	325
BECAS PARA ESTUDIANTES	X		SOCIAL	BERNARDINO HERNÁNDEZ ROJAS	HERB910416HOCRJR03	HERB910416	325
BECAS PARA ESTUDIANTES	X		SOCIAL	IRLANDA AGUSTIMIANO TOSCANO	AUTI010118MOCGSRA4	AUTI010118	325
BECAS PARA ESTUDIANTES	X		SOCIAL	CRISTIAN TOMAS LÓPEZ	TOLC021227HOCMPRA5	TOLC021227	325
BECAS PARA ESTUDIANTES	X		SOCIAL	KARINA PACHECO SANTIAGO	PASK991108MOCCNR01	PASK991108	325
BECAS PARA ESTUDIANTES	X		SOCIAL	GUADALUPE BRISEYDA RAMÍREZ SALINAS	RASG000923MOCMLDA0	RASG000923	325
BECAS PARA ESTUDIANTES	X		SOCIAL	INGRID JOSSELIN LEYVA ALDACO	LEAI021009MOCYLNA4	LEAI021009	325
BECAS PARA ESTUDIANTES	X		SOCIAL	ALEJANDRO CABRERA CARRASCO	CXCA920928HOCBRL08	CXCA920928	325
TOTAL							10,786

"Primer Informe Trimestral Enero - Marzo del Ejercicio 2022".

UNIVERSIDAD DE LA SIERRA JUÁREZ

Estado de Situación Financiera Detallado - LDF
Al 31 de diciembre de 2021 y al 31 de marzo de 2022
(PESOS)

Concepto	31 de marzo de 2022	31 de diciembre de 2021	Concepto	31 de marzo de 2021	31 de diciembre de 2021
ACTIVO			PASIVO		
Activo Circulante			Pasivo Circulante		
Efectivo y Equivalentes	5,365,800	9,882,286	Cuentas por Pagar a Corto Plazo	1,548,047	2,839,943
Efectivo	0	0	Servicios Personales por Pagar a Corto Plazo	0	0
Bancos/Tesorería	0	0	Proveedores por Pagar a Corto Plazo	0	0
Bancos/Dependencias y Otros	5,365,800	9,882,286	Contratistas por Obras Públicas por Pagar a Corto Plazo	0	0
Inversiones Temporales (Hasta 3 meses)	0	0	Participaciones y Aportaciones por Pagar a Corto Plazo	0	0
Fondos con Afectación Específica	0	0	Transferencias Otorgadas por Pagar a Corto Plazo	357	356,848
Depósitos de Fondos de Terceros en Garantía y/o Administración	0	0	Intereses, Comisiones y Otros Gastos de la Deuda Pública por Pagar a Corto Plazo	0	0
Otros Efectivos y Equivalentes	0	0	Retenciones y Contribuciones por Pagar a Corto Plazo	963,663	1,322,321
Derechos a Recibir Efectivo o Equivalentes	605,821	105,984	Devoluciones de la Ley de Ingresos por Pagar a Corto Plazo	0	0
Inversiones Financieras de Corto Plazo	0	0	Otras Cuentas por Pagar a Corto Plazo	584,027	1,160,774
Cuentas por Cobrar a Corto Plazo	0	0	Documentos por Pagar a Corto Plazo	0	0
Deudores Diversos por Cobrar a Corto Plazo	605,821	105,984	Documentos Comerciales por Pagar a Corto Plazo	0	0
Ingresos por Recuperar a Corto Plazo	0	0	Documentos con Contratistas por Obras Públicas por Pagar a Corto Plazo	0	0
Deudores por Anticipos de la Tesorería a Corto Plazo	0	0	Otros Documentos por Pagar a Corto Plazo	0	0
Préstamos Otorgados a Corto Plazo	0	0	Porción a Corto Plazo de la Deuda Pública a Largo Plazo	0	0
Otros Derechos a Recibir Efectivo o Equivalentes a Corto Plazo	0	0	Porción a Corto Plazo de la Deuda Pública	0	0
Derechos a Recibir Bienes o Servicios	751,074	1,825,138	Porción a Corto Plazo de Arrendamiento Financiero	0	0
Anticipo a Proveedores por Adquisición de Bienes y Prestación de Servicios a Corto Plazo	0	0	Títulos y Valores a Corto Plazo	0	0
Anticipo a Proveedores por Adquisición de Bienes Inmuebles y Muebles a Corto Plazo	0	0	Pasivos Diferidos a Corto Plazo	0	0
Anticipo a Proveedores por Adquisición de Bienes Intangibles a Corto Plazo	0	0	Ingresos Cobrados por Adelantado a Corto Plazo	0	0
Anticipo a Contratistas por Obras Públicas a Corto Plazo	751,074	1,825,138	Intereses Cobrados por Adelantado a Corto Plazo	0	0
Otros Derechos a Recibir Bienes o Servicios a Corto Plazo	0	0	Otros Pasivos Diferidos a Corto Plazo	0	0
Inventarios	0	0	Fondos y Bienes de Terceros en Garantía y/o Administración a Corto Plazo	0	0
Inventario de Mercancías para Venta	0	0	Fondos en Garantía a Corto Plazo	0	0
Inventario de Mercancías Terminadas	0	0	Fondos en Administración a Corto Plazo	0	0
Inventario de Mercancías en Proceso de Elaboración	0	0	Fondos Contingentes a Corto Plazo	0	0
Inventario de Materias Primas, Materiales y Suministros para Producción	0	0	Fondos de Fideicomisos, Mandatos y Contratos Análogos a Corto Plazo	0	0
Bienes en Tránsito	0	0	Otros Fondos de Terceros en Garantía y/o Administración a Corto Plazo	0	0
Almacenes	0	0	Valores y Bienes en Garantía a Corto Plazo	0	0
Estimación por Pérdida o Deterioro de Activos Circulantes	0	0	Provisiones a Corto Plazo	0	0
Estimaciones para Cuentas Incobrables por Derechos a Recibir Efectivo o Equivalentes	0	0	Provisión para Demandas y Juicios a Corto Plazo	0	0
Estimación por Deterioro de Inventarios	0	0	Provisión para Contingencias a Corto Plazo	0	0
Otros Activos Circulantes	0	0	Otras Provisiones a Corto Plazo	0	0
Valores en Garantía	0	0	Otros Pasivos a Corto Plazo	0	0
Bienes en Garantía (excluye depósitos de fondos)	0	0	Ingresos por Clasificar	0	0
Bienes Derivados de Embargos, Decomisos, Aseguramientos y Dación en Pago	0	0	Recaudación por Participar	0	0
Adquisición con Fondos de Terceros	0	0	Otros Pasivos Circulantes	0	0
Total de Activos Circulantes	6,722,695	11,813,409	Total de Pasivos Circulantes	1,548,047	2,839,943
Activo No Circulante			Pasivo No Circulante		
Inversiones Financieras a Largo Plazo	0	0	Cuentas por Pagar a Largo Plazo	0	0
Derechos a Recibir Efectivo o Equivalentes a Largo Plazo	0	0	Documentos por Pagar a Largo Plazo	0	0
Bienes Inmuebles, Infraestructura y Construcciones en Proceso	74,056,056	70,475,841	Deuda Pública a Largo Plazo	0	0
Bienes Muebles	32,598,304	30,497,630	Pasivos Diferidos a Largo Plazo	0	0
Activos Intangibles	0	0	Fondos y Bienes de Terceros en Garantía y/o en Administración a Largo Plazo	0	0
Depreciación, Deterioro y Amortización Acumulada de Bienes	-17,504,649	-15,181,280	Provisiones a Largo Plazo	0	0
Activos Diferidos	0	0	Total de Pasivos No Circulantes	0	0
Estimación por Pérdida o Deterioro de Activos no Circulantes	0	0	Total del Pasivo	1,548,047	2,839,943
Otros Activos no Circulantes	0	0	HACIENDA PÚBLICA/PATRIMONIO		
Total de Activos No Circulantes	89,149,711	85,792,190	Hacienda Pública/Patrimonio Contribuido	819,595	795,346
Total del Activo	95,872,406	97,605,599	Aportaciones	0	0
			Donaciones de Capital	180,240	180,240
			Actualización de la Hacienda Pública/Patrimonio	639,355	615,107
			Hacienda Pública/Patrimonio Generado	93,504,764	93,970,309
			Resultados del Ejercicio (Ahorro/ Desahorro)	-341,994	10,539,823
			Resultados de Ejercicios Anteriores	93,846,758	83,430,486
			Revalúos	0	0
			Reservas	0	0
			Rectificaciones de Resultados de Ejercicios Anteriores	0	0
			Exceso o Insuficiencia en la Actualización de la Hacienda Pública/Patrimonio	0	0
			Resultado por Posición Monetaria	0	0
			Resultado por Tenencia de Activos no Monetarios	0	0
			Total Hacienda Pública/Patrimonio	94,324,359	94,765,656
			Total del Pasivo y Hacienda Pública/Patrimonio	95,872,406	97,605,599

UNIVERSIDAD DE LA SIERRA JUÁREZ
Balance Presupuestario - LDF
Del 1 de enero al 31 de marzo de 2022
(PESOS)

Concepto	Estimado/ Aprobado	Devengado	Recaudado/ Pagado
A. Ingresos Totales (A = A1+A2+A3)	31,545,063	14,574,870	26,014,774
A1. Ingresos de Libre Disposición	20,778,478	8,341,029	12,429,449
A2. Transferencias Federales Etiquetadas	10,766,585	6,233,841	13,585,325
A3. Financiamiento Neto			
B. Egresos Presupuestarios¹ (B = B1+B2)	31,545,063	14,574,870	26,014,774
B1. Gasto No Etiquetado (sin incluir Amortización de la Deuda Pública)	20,778,478	8,341,029	12,429,449
B2. Gasto Etiquetado (sin incluir Amortización de la Deuda Pública)	10,766,585	6,233,841	13,585,325
C. Remanentes del Ejercicio Anterior (C = C1 + C2)		0	0
C1. Remanentes de Ingresos de Libre Disposición aplicados en el periodo			
C2. Remanentes de Transferencias Federales Etiquetadas aplicados en el periodo			
I. Balance Presupuestario (I = A – B + C)	0	0	0
II. Balance Presupuestario sin Financiamiento Neto (II = I - A3)	0	0	0
III. Balance Presupuestario sin Financiamiento Neto y sin Remanentes del Ejercicio Anterior (III= II - C)	0	0	0

Concepto	Aprobado	Devengado	Pagado
E. Intereses, Comisiones y Gastos de la Deuda (E = E1+E2)	0	0	0
E1. Intereses, Comisiones y Gastos de la Deuda con Gasto No Etiquetado			
E2. Intereses, Comisiones y Gastos de la Deuda con Gasto Etiquetado			
IV. Balance Primario (IV = III + E)	0	0	0

Concepto	Estimado/ Aprobado	Devengado	Recaudado/ Pagado
F. Financiamiento (F = F1 + F2)	0	0	0
F1. Financiamiento con Fuente de Pago de Ingresos de Libre Disposición			
F2. Financiamiento con Fuente de Pago de Transferencias Federales Etiquetadas			
G. Amortización de la Deuda (G = G1 + G2)	0	0	0
G1. Amortización de la Deuda Pública con Gasto No Etiquetado			
G2. Amortización de la Deuda Pública con Gasto Etiquetado			
A3. Financiamiento Neto (A3 = F – G)	0	0	0

Concepto	Estimado/ Aprobado	Devengado	Recaudado/ Pagado
A1. Ingresos de Libre Disposición	20,778,478	8,341,029	12,429,449
A3.1 Financiamiento Neto con Fuente de Pago de Ingresos de Libre Disposición (A3.1 = F1 – G1)	0	0	0
F1. Financiamiento con Fuente de Pago de Ingresos de Libre Disposición			
G1. Amortización de la Deuda Pública con Gasto No Etiquetado			
B1. Gasto No Etiquetado (sin incluir Amortización de la Deuda Pública)	20,778,478	8,341,029	12,429,449
C1. Remanentes de Ingresos de Libre Disposición aplicados en el periodo			
V. Balance Presupuestario de Recursos Disponibles (V = A1 + A3.1 – B1 + C1)	0	0	0
VI. Balance Presupuestario de Recursos Disponibles sin Financiamiento Neto (VI = V – A3.1)	0	0	0

Concept	Estimado/ Aprobado	Devengado	Recaudado/ Pagado
A2. Transferencias Federales Etiquetadas	10,766,585	6,233,841	13,585,325
A3.2 Financiamiento Neto con Fuente de Pago de Transferencias Federales Etiquetadas (A3.2 = F2 – G2)	0	0	0
F2. Financiamiento con Fuente de Pago de Transferencias Federales Etiquetadas			
G2. Amortización de la Deuda Pública con Gasto Etiquetado			
B2. Gasto Etiquetado (sin incluir Amortización de la Deuda Pública)	10,766,585	6,233,841	13,585,325
C2. Remanentes de Transferencias Federales Etiquetadas aplicados en el periodo			
VII. Balance Presupuestario de Recursos Etiquetados (VII = A2 + A3.2 – B2 + C2)	0	0	0
VIII. Balance Presupuestario de Recursos Etiquetados sin Financiamiento Neto (VIII = VII – A3.2)	0	0	0

UNIVERSIDAD DE LA SIERRA JUÁREZ

Estado Analítico de Ingreso Detallado - LDF

Del 1 de enero al 31 de marzo 2022

(PESOS)

Concepto	Ingreso					Diferencia
	Estimado	Ampliaciones/ (Reducciones)	Modificado	Devengado	Recaudado	
Ingresos de Libre Disposición						
A. Impuestos						
B. Cuotas y Aportaciones de Seguridad Social						
C. Contribuciones de Mejoras						
D. Derechos						
E. Productos						
F. Aprovechamientos						
G. Ingresos por Ventas de Bienes y Servicios						
H. Participaciones (H=h1+h2+h3+h4+h5+h6+h7+h8+h9+h10+h11)	0	0	0	0	0	0
h1) Fondo General de Participaciones						
h2) Fondo de Fomento Municipal						
h3) Fondo de Fiscalización y Recaudación						
h4) Fondo de Compensación						
h5) Fondo de Extracción de Hidrocarburos						
h6) Impuesto Especial Sobre Producción y Servicios						
h7) 0.136% de la Recaudación Federal Participable						
h8) 3.17% Sobre Extracción de Petróleo						
h9) Gasolinas y Diésel						
h10) Fondo del Impuesto Sobre la Renta						
h11) Fondo de Estabilización de los Ingresos de las Entidades Federativas						
I. Incentivos Derivados de la Colaboración Fiscal (I=i1+i2+i3+i4+i5)	0	0	0	0	0	0
i1) Tenencia o Uso de Vehículos						
i2) Fondo de Compensación ISAN						
i3) Impuesto Sobre Automóviles Nuevos						
i4) Fondo de Compensación de Repecos-Intermedios						
i5) Otros Incentivos Económicos						
J. Transferencias	20,770,478	0	20,770,478	8,341,029	8,341,029	12,429,449
K. Convenios						
k1) Otros Convenios y Subsidios						
L. Otros Ingresos de Libre Disposición (L=l1+l2)	0	0	0	0	0	0
l1) Participaciones en Ingresos Locales						
l2) Otros Ingresos de Libre Disposición						
I. Total de Ingresos de Libre Disposición (I=A+B+C+D+E+F+G+H+I+J+K+L)	20,770,478	0	20,770,478	8,341,029	8,341,029	12,429,449
Ingresos Excedentes de Ingresos de Libre Disposición						
Transferencias Federales Etiquetadas						
A. Aportaciones (A=a1+a2+a3+a4+a5+a6+a7+a8)	0	8,304,767	8,304,767	5,780,216	5,780,216	2,524,551
a1) Fondo de Aportaciones para la Nómina Educativa y Gasto Operativo						
a2) Fondo de Aportaciones para los Servicios de Salud						
a3) Fondo de Aportaciones para la Infraestructura Social						
a4) Fondo de Aportaciones para el Fortalecimiento de los Municipios y de las Demarcaciones Territoriales del Distrito Federal						
a5) Fondo de Aportaciones Múltiples		8,304,767	8,304,767	5,780,216	5,780,216	2,524,551
a6) Fondo de Aportaciones para la Educación Tecnológica y de Adultos						
a7) Fondo de Aportaciones para la Seguridad Pública de los Estados y del Distrito Federal						
a8) Fondo de Aportaciones para el Fortalecimiento de las Entidades Federativas						
B. Convenios (B=b1+b2+b3+b4)	0	669,106	669,106	0	0	669,106
b1) Convenios de Protección Social en Salud						
b2) Convenios de Descentralización						
b3) Convenios de Reasignación						
b4) Otros Convenios y Subsidios		669,106	669,106	0	0	669,106
C. Fondos Distintos de Aportaciones (C=c1+c2)	0	0	0	0	0	0
c1) Fondo para Entidades Federativas y Municipios Productores de Hidrocarburos						
c2) Fondo Minero						
D. Transferencias, Subsidios y Subvenciones, y Pensiones y Jubilaciones						
E. Otras Transferencias Federales Etiquetadas	10,766,585	78,708	10,845,293	453,626	453,626	10,391,667
II. Total de Transferencias Federales Etiquetadas (II = A + B + C + D + E)	10,766,585	9,052,581	19,819,166	6,233,841	6,233,841	13,585,325
III. Ingresos Derivados de Financiamientos (III = A)	0	0	0	0	0	0
A. Ingresos Derivados de Financiamientos						
IV. Total de Ingresos (IV = I + II + III)	31,537,063	9,052,581	40,589,645	14,574,871	14,574,871	26,014,774
Datos Informativos						
1. Ingresos Derivados de Financiamientos con Fuente de Pago de Ingresos de Libre Disposición						
2. Ingresos Derivados de Financiamientos con Fuente de Pago de Transferencias Federales Etiquetadas						
3. Ingresos Derivados de Financiamientos (3 = 1 + 2)	0	0	0	0	0	0

UNIVERSIDAD DE LA SIERRA JUÁREZ Informe Analítico de la Deuda Pública y Otros Pasivos - LDF Del 1 de enero al 31 de marzo de 2022 (PESOS)							
Denominación de la Deuda Pública y Otros Pasivos	Saldo al 31 de marzo de 2021-1 (d)	Disposiciones del Periodo (e)	Amortizaciones del Periodo (f)	Revaluaciones, Reclasificaciones y Otros Ajustes (g)	Saldo Final del Periodo (h) h=d+e-f+g	Pago de Intereses del Periodo (i)	Pago de Comisiones y demás costos asociados durante el Periodo (j)
1. Deuda Pública (1=A+B)							
A. Corto Plazo (A=a1+a2+a3)							
a1) Instituciones de Crédito							
a2) Títulos y Valores							
a3) Arrendamientos Financieros							
B. Largo Plazo (B=b1+b2+b3)							
b1) Instituciones de Crédito							
b2) Títulos y Valores							
b3) Arrendamientos Financieros							
2. Otros Pasivos	4,346,386	106,932,749	109,731,088	0	1,548,047	0	0
3. Total de la Deuda Pública y Otros Pasivos (3=1+2)	4,346,386	106,932,749	109,731,088	0	1,548,047	0	0
4. Deuda Contingente 1 (Informativo)							
A. Deuda Contingente 1							
B. Deuda Contingente 2							
C. Deuda Contingente XX							
5. Valor de Instrumentos Bono Cupón Cero 2 (Informativo)							
A. Instrumento Bono Cupón Cero 1							
B. Instrumento Bono Cupón Cero 2							
C. Instrumento Bono Cupón Cero XX							

1 Se refiere a cualquier Financiamiento sin fuente o garantía de pago definida, que sea asumida de manera solidaria o subsidiaria por las Entidades Federativas con sus Municipios, organismos descentralizados y empresas de participación estatal mayoritaria y fideicomisos, locales o municipales, y por los Municipios con sus respectivos organismos descentralizados y empresas de participación municipal mayoritaria.

2 Se refiere al valor del Bono Cupón Cero que respalda el pago de los créditos asociados al mismo (Activo).

Obligaciones a Corto Plazo (k)	Monto Contratado (l)	Plazo Pactado (m)	Tasa de Interés (n)	Comisiones y Costos Relacionados (o)	Tasa Efectiva (p)
6. Obligaciones a Corto Plazo (Informativo)					
A. Crédito 1					
B. Crédito 2					
C. Crédito XX					

UNIVERSIDAD DE LA SIERRA JUÁREZ Informe Analítico de Obligaciones Diferentes de Financiamientos -LDF Del 1 de enero al 31 de marzo de 2022 (PESOS)										
Denominación de las Obligaciones Diferentes de Financiamiento (c)	Fecha del Contrato (d)	Fecha de inicio de operación del proyecto (e)	Fecha de vencimiento (f)	Monto de la inversión pactado (g)	Plazo pactado (h)	Monto promedio mensual del pago de la contraprestación (i)	Monto promedio mensual del pago de la contraprestación correspondiente al pago de inversión (j)	Monto pagado de la inversión al 31 de diciembre de 2019 (k)	Monto pagado de la inversión actualizado al 31 de diciembre de 2019 (l)	Saldo pendiente por pagar de la inversión al 31 de diciembre de 2019 (m = g - l)
A. Asociaciones Público Privadas (APP's) (A=a+b+c+d) a) APP 1 b) APP 2 c) APP 3 d) APP XX										
B. Otros Instrumentos (B=a+b+c+d) a) Otro Instrumento 1 b) Otro Instrumento 2 c) Otro Instrumento 3 d) Otro Instrumento XX										
C. Total de Obligaciones Diferentes de Financiamiento (C=A+B)										

No aplica

UNIVERSIDAD DE LA SIERRA JUÁREZ
Estado Analítico del Ejercicio del Presupuesto de Egresos Detallado - LDF
Clasificación por Objeto del Gasto (Capítulo y Concepto)
Del 1 de enero al 31 de marzo del 2022
(PESOS)

Concepto	Egresos					Subejercicio
	Aprobado	Ampliaciones/ (Reducciones)	Modificado	Devengado	Pagado	
I. Gasto No Etiquetado (I=A+B+C+D+E+F+G+H+I)	20,770,478	0	20,770,478	8,341,029	8,341,029	12,429,449
A. Servicios Personales (A=a1+a2+a3+a4+a5+a6+a7)	0	0	0	0	0	0
a1) Remuneraciones al Personal de Carácter Permanente	0	0	0	0	0	0
a2) Remuneraciones al Personal de Carácter Transitorio	0	0	0	0	0	0
a3) Remuneraciones Adicionales y Especiales	0	0	0	0	0	0
a4) Seguridad Social	0	0	0	0	0	0
a5) Otras Prestaciones Sociales y Económicas	0	0	0	0	0	0
a6) Previsiones	0	0	0	0	0	0
a7) Pago de Estímulos a Servidores Públicos	0	0	0	0	0	0
B. Materiales y Suministros (B=b1+b2+b3+b4+b5+b6+b7+b8+b9)	0	0	0	0	0	0
b1) Materiales de Administración, Emisión de Documentos y Artículos Oficiales	0	0	0	0	0	0
b2) Alimentos y Utensilios	0	0	0	0	0	0
b3) Materias Primas y Materiales de Producción y Comercialización	0	0	0	0	0	0
b4) Materiales y Artículos de Construcción y de Reparación	0	0	0	0	0	0
b5) Productos Químicos, Farmacéuticos y de Laboratorio	0	0	0	0	0	0
b6) Combustibles, Lubricantes y Aditivos	0	0	0	0	0	0
b7) Vestuario, Blancos, Prendas de Protección y Artículos Deportivos	0	0	0	0	0	0
b8) Materiales y Suministros Para Seguridad	0	0	0	0	0	0
b9) Herramientas, Refacciones y Accesorios Menores	0	0	0	0	0	0
C. Servicios Generales (C=c1+c2+c3+c4+c5+c6+c7+c8+c9)	0	0	0	0	0	0
c1) Servicios Básicos	0	0	0	0	0	0
c2) Servicios de Arrendamiento	0	0	0	0	0	0
c3) Servicios Profesionales, Científicos, Técnicos y Otros Servicios	0	0	0	0	0	0
c4) Servicios Financieros, Bancarios y Comerciales	0	0	0	0	0	0
c5) Servicios de Instalación, Reparación, Mantenimiento y Conservación	0	0	0	0	0	0
c6) Servicios de Comunicación Social y Publicidad	0	0	0	0	0	0
c7) Servicios de Traslado y Viáticos	0	0	0	0	0	0
c8) Servicios Oficiales	0	0	0	0	0	0
c9) Otros Servicios Generales	0	0	0	0	0	0
D. Transferencias, Asignaciones, Subsidios y Otras Ayudas (D=d1+d2+d3+d4+d5+d6+d7+d8+d9)	20,770,478	0	20,770,478	8,341,029	8,341,029	12,429,449
d1) Transferencias Internas y Asignaciones al Sector Público	20,770,478	0	20,770,478	8,341,029	8,341,029	12,429,449
d2) Transferencias al Resto del Sector Público	0	0	0	0	0	0
d3) Subsidios y Subvenciones	0	0	0	0	0	0
d4) Ayudas Sociales	0	0	0	0	0	0
d5) Pensiones y Jubilaciones	0	0	0	0	0	0
d6) Transferencias a Fideicomisos, Mandatos y Otros Análogos	0	0	0	0	0	0
d7) Transferencias a la Seguridad Social	0	0	0	0	0	0
d8) Donativos	0	0	0	0	0	0
d9) Transferencias al Exterior	0	0	0	0	0	0
E. Bienes Muebles, Inmuebles e Intangibles (E=e1+e2+e3+e4+e5+e6+e7+e8+e9)	0	0	0	0	0	0
e1) Mobiliario y Equipo de Administración	0	0	0	0	0	0
e2) Mobiliario y Equipo Educativo y Recreativo	0	0	0	0	0	0
e3) Equipo e Instrumental Médico y de Laboratorio	0	0	0	0	0	0
e4) Vehículos y Equipo de Transporte	0	0	0	0	0	0
e5) Equipo de Defensa y Seguridad	0	0	0	0	0	0
e6) Maquinaria, Otros Equipos y Herramientas	0	0	0	0	0	0
e7) Activos Biológicos	0	0	0	0	0	0
e8) Bienes Inmuebles	0	0	0	0	0	0
e9) Activos Intangibles	0	0	0	0	0	0
F. Inversión Pública (F=f1+f2+f3)	0	0	0	0	0	0
f1) Obra Pública en Bienes de Dominio Público	0	0	0	0	0	0
f2) Obra Pública en Bienes Propios	0	0	0	0	0	0
f3) Proyectos Productivos y Acciones de Fomento	0	0	0	0	0	0
G. Inversiones Financieras y Otras Provisiones (G=g1+g2+g3+g4+g5+g6+g7)	0	0	0	0	0	0
g1) Inversiones Para el Fomento de Actividades Productivas	0	0	0	0	0	0
g2) Acciones y Participaciones de Capital	0	0	0	0	0	0
g3) Compra de Títulos y Valores	0	0	0	0	0	0
g4) Concesión de Préstamos	0	0	0	0	0	0
g5) Inversiones en Fideicomisos, Mandatos y Otros Análogos	0	0	0	0	0	0
Fideicomiso de Desastres Naturales (Informativo)	0	0	0	0	0	0
g6) Otras Inversiones Financieras	0	0	0	0	0	0
g7) Provisiones para Contingencias y Otras Erogaciones Especiales	0	0	0	0	0	0
H. Participaciones y Aportaciones (H=h1+h2+h3)	0	0	0	0	0	0
h1) Participaciones	0	0	0	0	0	0
h2) Aportaciones	0	0	0	0	0	0
h3) Convenios	0	0	0	0	0	0
I. Deuda Pública (I=i1+i2+i3+i4+i5+i6+i7)	0	0	0	0	0	0
i1) Amortización de la Deuda Pública	0	0	0	0	0	0
i2) Intereses de la Deuda Pública	0	0	0	0	0	0
i3) Comisiones de la Deuda Pública	0	0	0	0	0	0
i4) Gastos de la Deuda Pública	0	0	0	0	0	0
i5) Costo por Coberturas	0	0	0	0	0	0
i6) Apoyos Financieros	0	0	0	0	0	0
i7) Adeudos de Ejercicios Fiscales Anteriores (ADEFAS)	0	0	0	0	0	0

Concepto	Egresos					Subejercicio
	Aprobado	Ampliaciones/ (Reducciones)	Modificado	Devengado	Pagado	
II. Gasto Etiquetado (II=A+B+C+D+E+F+G+H+I)	10,766,585	9,052,581	19,819,166	6,233,841	6,233,841	13,585,325
A. Servicios Personales (A=a1+a2+a3+a4+a5+a6+a7)	0	0	0	0	0	0
a1) Remuneraciones al Personal de Carácter Permanente						0
a2) Remuneraciones al Personal de Carácter Transitorio						0
a3) Remuneraciones Adicionales y Especiales						0
a4) Seguridad Social						0
a5) Otras Prestaciones Sociales y Económicas						0
a6) Previsiones						0
a7) Pago de Estímulos a Servidores Públicos						0
B. Materiales y Suministros (B=b1+b2+b3+b4+b5+b6+b7+b8+b9)	0	0	0	0	0	0
b1) Materiales de Administración, Emisión de Documentos y Artículos Oficiales						0
b2) Alimentos y Utensilios						0
b3) Materias Primas y Materiales de Producción y Comercialización						0
b4) Materiales y Artículos de Construcción y de Reparación						0
b5) Productos Químicos, Farmacéuticos y de Laboratorio						0
b6) Combustibles, Lubricantes y Aditivos						0
b7) Vestuario, Blancos, Prendas de Protección y Artículos Deportivos						0
b8) Materiales y Suministros Para Seguridad						0
b9) Herramientas, Refacciones y Accesorios Menores						0
C. Servicios Generales (C=c1+c2+c3+c4+c5+c6+c7+c8+c9)	0	0	0	0	0	0
c1) Servicios Básicos						0
c2) Servicios de Arrendamiento						0
c3) Servicios Profesionales, Científicos, Técnicos y Otros Servicios						0
c4) Servicios Financieros, Bancarios y Comerciales						0
c5) Servicios de Instalación, Reparación, Mantenimiento y Conservación						0
c6) Servicios de Comunicación Social y Publicidad						0
c7) Servicios de Traslado y Viáticos						0
c8) Servicios Oficiales						0
c9) Otros Servicios Generales						0
D. Transferencias, Asignaciones, Subsidios y Otras Ayudas (D=d1+d2+d3+d4+d5+d6+d7+d8+d9)	10,766,585	747,814	11,514,399	453,626	453,626	11,060,774
d1) Transferencias Internas y Asignaciones al Sector Público	10,718,075	747,814	11,465,889	442,840	442,840	11,023,049
d2) Transferencias al Resto del Sector Público						0
d3) Subsidios y Subvenciones						0
d4) Ayudas Sociales	48,510	0	48,510	10,786	10,786	37,725
d5) Pensiones y Jubilaciones						0
d6) Transferencias a Fideicomisos, Mandatos y Otros Análogos						0
d7) Transferencias a la Seguridad Social						0
d8) Donativos						0
d9) Transferencias al Exterior						0
E. Bienes Muebles, Inmuebles e Intangibles (E=e1+e2+e3+e4+e5+e6+e7+e8+e9)	0	2,200,000	2,200,000	2,200,000	2,200,000	0
e1) Mobiliario y Equipo de Administración		2,200,000	2,200,000	2,200,000	2,200,000	0
e2) Mobiliario y Equipo Educativo y Recreativo		0	0	0	0	0
e3) Equipo e Instrumental Médico y de Laboratorio						0
e4) Vehículos y Equipo de Transporte						0
e5) Equipo de Defensa y Seguridad						0
e6) Maquinaria, Otros Equipos y Herramientas						0
e7) Activos Biológicos						0
e8) Bienes Inmuebles						0
e9) Activos Intangibles						0
F. Inversión Pública (F=f1+f2+f3)	0	6,104,767	6,104,767	3,580,216	3,580,216	2,524,551
f1) Obra Pública en Bienes de Dominio Público		6,104,767	6,104,767	3,580,216	3,580,216	2,524,551
f2) Obra Pública en Bienes Propios						0
f3) Proyectos Productivos y Acciones de Fomento						0
G. Inversiones Financieras y Otras Provisiones (G=g1+g2+g3+g4+g5+g6+g7)	0	0	0	0	0	0
g1) Inversiones Para el Fomento de Actividades Productivas						0
g2) Acciones y Participaciones de Capital						0
g3) Compra de Títulos y Valores						0
g4) Concesión de Préstamos						0
g5) Inversiones en Fideicomisos, Mandatos y Otros Análogos						0
Fideicomiso de Desastres Naturales (Informativo)						0
g6) Otras Inversiones Financieras						0
g7) Provisiones para Contingencias y Otras Erogaciones Especiales						0
H. Participaciones y Aportaciones (H=h1+h2+h3)	0	0	0	0	0	0
h1) Participaciones						0
h2) Aportaciones						0
h3) Convenios						0
I. Deuda Pública (I=i1+i2+i3+i4+i5+i6+i7)	0	0	0	0	0	0
i1) Amortización de la Deuda Pública						0
i2) Intereses de la Deuda Pública						0
i3) Comisiones de la Deuda Pública						0
i4) Gastos de la Deuda Pública						0
i5) Costo por Coberturas						0
i6) Apoyos Financieros						0
i7) Adeudos de Ejercicios Fiscales Anteriores (ADEFAS)						0
III. Total de Egresos (III = I + II)	31,537,063	9,052,581	40,589,645	14,574,871	14,574,871	26,014,774

UNIVERSIDAD DE LA SIERRA JUÁREZ

Estado Analítico del Ejercicio del Presupuesto de Egresos Detallado - LDF
Clasificación Administrativa
Del 1 de enero al 31 de marzo de 2022
(PESOS)

Concepto	Egresos					Subejercicio
	Aprobado	Ampliaciones/ (Reducciones)	Modificado	Devengado	Pagado	
I. Gasto No Etiquetado (I=A)	20,770,478	0	20,770,478	8,341,029	8,341,029	12,429,449
A. Universidad de la Sierra Juárez	20,770,478	0	20,770,478	8,341,029	8,341,029	12,429,449
II. Gasto Etiquetado (II=A)	10,766,585	9,052,581	19,819,166	6,233,841	6,233,841	13,585,325
A. Universidad de la Sierra Juárez	10,766,585	9,052,581	19,819,166	6,233,841	6,233,841	13,585,325
III. Total de Egresos (III = I + II)	31,537,063	9,052,581	40,589,645	14,574,871	14,574,871	26,014,774

UNIVERSIDAD DE LA SIERRA JUÁREZ
Estado Analítico del Ejercicio del Presupuesto de Egresos Detallado - LDF
Clasificación Funcional (Finalidad y Función)
Del 1 de enero al 31 de marzo del 2022
(PESOS)

Concepto	Egresos					Subejercicio
	Aprobado	Ampliaciones/ (Reducciones)	Modificado	Devengado	Pagado	
I. Gasto No Etiquetado (I=A+B+C+D)	20,770,478	0	20,770,478	8,341,029	8,341,029	12,429,449
A. Gobierno (A=a1+a2+a3+a4+a5+a6+a7+a8)	0	0	0	0	0	0
a1) Legislación						0
a2) Justicia						0
a3) Coordinación de la Política de Gobierno						0
a4) Relaciones Exteriores						0
a5) Asuntos Financieros y Hacendarios						0
a6) Seguridad Nacional						0
a7) Asuntos de Orden Público y de Seguridad Interior						0
a8) Otros Servicios Generales						0
B. Desarrollo Social (B=b1+b2+b3+b4+b5+b6+b7)	15,070,539	0	15,070,539	5,852,491	5,852,491	9,218,049
b1) Protección Ambiental						0
b2) Vivienda y Servicios a la Comunidad						0
b3) Salud						0
b4) Recreación, Cultura y Otras Manifestaciones Sociales	931,588		931,588	368,907	368,907	562,682
b5) Educación	14,138,951	0	14,138,951	5,483,584	5,483,584	8,655,367
b6) Protección Social						0
b7) Otros Asuntos Sociales						0
C. Desarrollo Económico (C=c1+c2+c3+c4+c5+c6+c7+c8+c9)	5,699,939	0	5,699,939	2,488,538	2,488,538	3,211,401
c1) Asuntos Económicos, Comerciales y Laborales en General						0
c2) Agropecuaria, Silvicultura, Pesca y Caza						0
c3) Combustibles y Energía						0
c4) Minería, Manufacturas y Construcción						0
c5) Transporte						0
c6) Comunicaciones						0
c7) Turismo						0
c8) Ciencia, Tecnología e Innovación	5,699,939		5,699,939	2,488,538	2,488,538	3,211,401
c9) Otras Industrias y Otros Asuntos Económicos						0
D. Otras No Clasificadas en Funciones Anteriores (D=d1+d2+d3+d4)	0	0	0	0	0	0
d1) Transacciones de la Deuda Pública / Costo Financiero de la Deuda						0
d2) Transferencias, Participaciones y Aportaciones Entre Diferentes Niveles y Órdenes de Gobierno						0
d3) Saneamiento del Sistema Financiero						0
d4) Adeudos de Ejercicios Fiscales Anteriores						0
II: Gasto Etiquetado (II=A+B+C+D)	10,766,585	9,052,581	19,819,166	6,233,841	6,233,841	13,585,325
A. Gobierno (A=a1+a2+a3+a4+a5+a6+a7+a8)	0	0	0	0	0	0
a1) Legislación						0
a2) Justicia						0
a3) Coordinación de la Política de Gobierno						0
a4) Relaciones Exteriores						0
a5) Asuntos Financieros y Hacendarios						0
a6) Seguridad Nacional						0
a7) Asuntos de Orden Público y de Seguridad Interior						0
a8) Otros Servicios Generales						0
B. Desarrollo Social (B=b1+b2+b3+b4+b5+b6+b7)	8,444,498	9,052,581	17,497,079	6,222,500	6,222,500	11,274,578
b1) Protección Ambiental						0
b2) Vivienda y Servicios a la Comunidad						0
b3) Salud						0
b4) Recreación, Cultura y Otras Manifestaciones Sociales	299,523	0	299,523	-	-	299,523
b5) Educación	8,144,974	9,052,581	17,197,556	6,222,500	6,222,500	10,975,055
b6) Protección Social						0
b7) Otros Asuntos Sociales						0
C. Desarrollo Económico (C=c1+c2+c3+c4+c5+c6+c7+c8+c9)	2,322,087	0	2,322,087	11,341	11,341	2,310,746
c1) Asuntos Económicos, Comerciales y Laborales en General						0
c2) Agropecuaria, Silvicultura, Pesca y Caza						0
c3) Combustibles y Energía						0
c4) Minería, Manufacturas y Construcción						0
c5) Transporte						0
c6) Comunicaciones						0
c7) Turismo						0
c8) Ciencia, Tecnología e Innovación	2,322,087	0	2,322,087	11,341	11,341	2,310,746
c9) Otras Industrias y Otros Asuntos Económicos						0
D. Otras No Clasificadas en Funciones Anteriores (D=d1+d2+d3+d4)	0	0	0	0	0	0
d1) Transacciones de la Deuda Pública / Costo Financiero de la Deuda						0
d2) Transferencias, Participaciones y Aportaciones Entre Diferentes Niveles y Órdenes de Gobierno						0
d3) Saneamiento del Sistema Financiero						0
d4) Adeudos de Ejercicios Fiscales Anteriores						0
III. Total de Egresos (III = I + II)	31,537,063	9,052,581	40,589,645	14,574,871	14,574,871	26,014,774

UNIVERSIDAD DE LA SIERRA JUÁREZ
Estado Analítico del Ejercicio del Presupuesto de Egresos Detallado - LDF
Clasificación de Servicios Personales por Categoría
Del 1 de enero al 31 de marzo del 2022
(PESOS)

Concepto	Egresos					Subejercicio
	Aprobado	Ampliaciones/ (Reducciones)	Modificado	Devengado	Pagado	
I. Gasto No Etiquetado (I=A+B+C+D+E+F)	20,770,478	0	20,770,478	8,341,029	8,341,029	12,429,449
A. Personal Administrativo						0
B. Magisterio	20,770,478	0	20,770,478	8,341,029	8,341,029	12,429,449
C. Servicios de Salud (C=c1+c2)	0	0	0	0	0	0
c1) Personal Administrativo						0
c2) Personal Médico, paramédico y afín						0
D. Seguridad Pública						0
E. Gastos asociados a la implementación de nuevas leyes federales o reformas a las mismas (E=e1+e2)	0	0	0	0	0	0
e1) Nombre del Programa o Ley 1						0
e2) Nombre del Programa o Ley 2						0
F. Sentencias laborales definitivas						0
II. Gasto Etiquetado (I=A+B+C+D+E+F)	0	0	0	0	0	0
A. Personal Administrativo						0
B. Magisterio	0	0	0	0	0	0
C. Servicios de Salud (C=c1+c2)	0	0	0	0	0	0
c1) Personal Administrativo						0
c2) Personal Médico, paramédico y afín						0
D. Seguridad Pública						0
E. Gastos asociados a la implementación de nuevas leyes federales o reformas a las mismas (E=e1+e2)	0	0	0	0	0	0
e1) Nombre del Programa o Ley 1						0
e2) Nombre del Programa o Ley 2						0
F. Sentencias laborales definitivas						0
III. Total de Gasto en Servicios Personales (III = I + II)	20,770,478	0	20,770,478	8,341,029	8,341,029	12,429,449

UNIVERSIDAD DE LA SIERRA JUÁREZ Informe sobre Estudios Actuariales - LDF					
	Pensiones y jubilaciones	Salud	Riesgos de trabajo	Invalidez y vida	Otras prestaciones sociales
Tipo de Sistema Prestación laboral o Fondo general para trabajadores del estado o municipio Beneficio definido, Contribución definida o Mixto Población afiliada Activos Edad máxima Edad mínima Edad promedio Pensionados y Jubilados Edad máxima Edad mínima Edad promedio Beneficiarios Promedio de años de servicio (trabajadores activos) Aportación individual al plan de pensión como % del salario Aportación del ente público al plan de pensión como % del salario Crecimiento esperado de los pensionados y jubilados (como %) Crecimiento esperado de los activos (como %) Edad de Jubilación o Pensión Esperanza de vida Ingresos del Fondo Ingresos Anuales al Fondo de Pensiones Nómina anual Activos Pensionados y Jubilados Beneficiarios de Pensionados y Jubilados Monto mensual por pensión Máximo Mínimo Promedio Monto de la reserva Valor presente de las obligaciones Pensiones y Jubilaciones en curso de pago Generación actual Generaciones futuras Valor presente de las contribuciones asociadas a los sueldos futuros de cotización X% Generación actual Generaciones futuras Valor presente de aportaciones futuras Generación actual Generaciones futuras Otros Ingresos Déficit/superávit actuarial Generación actual Generaciones futuras Periodo de suficiencia Año de descapitalización Tasa de rendimiento Estudio actuarial Año de elaboración del estudio actuarial Empresa que elaboró el estudio actuarial					

No aplica



GOBIERNO DEL ESTADO
DE OAXACA

UNIVERSIDAD DE LA SIERRA SUR



GOBIERNO DEL ESTADO
DE OAXACA

Oaxaca
JUNTOS CONSTRUIMOS EL CAMBIO



UNSI
Universidad de la
Sierra Sur

RESULTADOS GENERALES

Historia

La Universidad de la Sierra Sur (UNSI), es un organismo público descentralizado del Gobierno del Estado de Oaxaca, además de contar con el apoyo total de los gobiernos estatal y federal, está dotado con personalidad y capacidad jurídica propia, para alcanzar los fines de la docencia en educación superior, la investigación científica, la difusión de la cultura y la promoción del desarrollo. Se localiza en la ciudad de Miahuatlán de Porfirio Díaz, en el estado de Oaxaca. La UNSI comenzó sus actividades académicas el 1 de octubre del año 2000, bajo el auspicio del gobierno estatal. A partir del 12 de abril del año 2003, por voluntad del ejecutivo estatal fue integrada al Sistema de Universidades Estatales de Oaxaca (SUNEO), el cual tiene la finalidad de brindar un modelo homogéneo de educación pública superior de calidad, mediante la oferta de las licenciaturas en: Administración Municipal, Enfermería, Ciencias Empresariales, Administración Pública, Informática, Nutrición, Odontología y Medicina; así como las maestrías en: Planeación Estratégica Municipal, Gobierno Electrónico y Salud Pública; y el doctorado en Gobierno Electrónico. De esta forma, la UNSI coadyuva a la transformación de la sociedad a través de la formación de profesionistas de calidad.

Indicadores

a) Matrícula

La UNSI cuenta con una matrícula de 2,119 (1,483 mujeres y 636 hombres), distribuidos en las 8 Licenciaturas y 4 posgrados.

b) Personal Académico

La plantilla de personal académico está integrada por 165 profesores-investigadores, distribuida de acuerdo a su grado académico de la siguiente manera: con Doctorado: 49 (30 %); con Maestría: 72 (44 %); con Licenciatura: 37 (22 %); con Especialidad: 7 (4 %); miembros del S.N.I.: 16 (10 %), con perfil deseable PRODEP: 42 (25 %). Todos los profesores-investigadores son de tiempo completo (PTC), los cuales realizan actividades de docencia, investigación, asesorías, tutorías, gestión académica y promoción del desarrollo

c) Resultados Académicos Obtenidos

- En marzo de 2022, la UNSI recibió 8 medallas y reconocimientos por parte del Centro Nacional de Evaluación para la Educación Superior (CENEVAL), para hacer la entrega a los estudiantes que obtuvieron el Premio CENEVAL al Desempeño de Excelencia-EGEL en virtud de que alcanzaron un desempeño sobresaliente en todas las áreas de su examen de titulación, mismo que presentaron a finales del año 2021, 7 reconocimientos corresponden a profesionales de la Licenciatura en Enfermería y 1 a una egresada de la Licenciatura en Ciencias Empresariales.



Gobierno del Estado
de Oaxaca



UN SIS
Universidad de la
Sierra Sur

d) Jornadas Académicas en 2022

El objetivo de las jornadas es fortalecer los conocimientos de los estudiantes mediante conferencias, talleres y presentaciones de trabajos de los alumnos. En el periodo enero-marzo no se han realizado Jornadas Académicas.

e) Participación en actividades de promoción de la Oferta Educativa en 2022

Febrero

- El 22 de febrero de 2022 personal de la UNSIS se trasladó al bachillerato EMSaD No. 80 de Santa Lucía Miahuatlán para presentar y difundir la oferta educativa a alumnos de esa institución.

Marzo

- El 09 de marzo de 2022 la UNSIS participó en la Exporienta Educativa 2022, realizada en las Instalaciones del Bachillerato Integral Comunitario No. 46, ubicado en la Sección 3a de Coatecas Altas, Ejutla, en el estado de Oaxaca, en la cual se brindó información sobre los programas educativos, el modelo educativo y sobre el proceso de ingreso a la Universidad.
- El 04 de marzo de 2022 se brindó información de la oferta educativa de la UNSIS de manera presencial a los alumnos del Centro de Bachillerato Tecnológico Agropecuario No. 317, ubicado en Magdalena Apasco, Etlá.
- La UNSIS participó en la 3a. Exporienta Educativa Virtual 2022, realizada del 28 de febrero al 04 de marzo de 2022, organizada por la Coordinación General de Educación Media Superior y Superior, Ciencia y Tecnología del Gobierno del Estado de Oaxaca, donde se presentó un video de la oferta educativa y el modelo educativo de la Universidad. De igual manera, durante los cinco días de transmisión de la exporienta se presentaba un video corto. El evento estuvo dirigido a estudiantes de secundaria y bachillerato.
- El 18 de marzo de 2022 el Sistema de Universidades Estatales de Oaxaca realizó la primera Exporienta Virtual SUNE0 2022, donde las 10 universidades que conformamos el sistema presentamos la oferta educativa, la infraestructura y el modelo educativo, estableciendo comunicación directa con estudiantes de nivel medio superior del estado de Oaxaca, interesados en continuar su educación profesional.
- El 30 de marzo de 2022 la UNSIS participó en la Exporienta virtual “Becas Universidades 2022”, en la cual se conectaron estudiantes de diferentes centros educativos de nivel medio superior del estado.
- La UNSIS participó en la Exporienta presencial “Becas Universidades 2022” para dar a conocer la oferta educativa a estudiantes de nivel medio superior. La exporienta se realizó el 31 de marzo de 2022, en el Hotel “Plaza Fortín”.



Gobierno del Estado
de Oaxaca

Oaxaca
Juntos Construimos el Cambio



UNSI
Universidad de la
Sierra Sur

f) Producción Científica

En el periodo comprendido de enero a marzo de 2022 se tuvo producción en materia de libros, capítulos de libro, artículos y participación en el seminario institucional. A continuación se listan los diferentes productos:

LIBROS

Se publicaron dos libros:

1. Mijangos-Martínez, T. de J. (Coord.). (2021). Filosofía y TIC Aspectos previos para el desarrollo de un curso en línea. Universidad de la Sierra Sur. ISBN: 978-607-95841-8-4. <http://suneo.mx/libros/Libro-2022-Filosofia&TIC.pdf>
2. Rivera-Rodríguez, R., Coria-Olguín, S. R., Elizarrarás-Rivas, J., Sánchez-Bandala, M. A. y Cruz-Meléndez, C. A. (2022). Implementación del expediente clínico electrónico en el IMSS: oportunidades y desafíos en el Estado de Oaxaca. Editorial Universitaria UANL. ISBN: 978-607-27-1392-5. <http://editorialuniversitaria.uanl.mx>

CAPÍTULOS DE LIBRO

Se publicaron quince capítulos de libros:

1. Zamudio-Sosa, A., Cruz-Meléndez, C. A., Valencia-López, O. D. y Abeldaño-Zuñiga, R. A. (2022). Diferencias entre el discurso gubernamental y no gubernamental respecto a la política nacional de vacunación para covid-19 en México: un análisis de Twitter. En Comunicación Política, tecnologías y fact-checking. Tirant lo Blanch editorial. ISBN: 978-84-18970-46-7.
2. López-García, A. C., Matías-Monjaraz, J. B. y Valencia-López, O. D. (2021). Dinámicas productivas de las mujeres indígenas de San Agustín Loxicha. En Olivero-Guidobono, S. y Martínez-González, A. J. (Coords.), Identidades, Segregación, vulnerabilidad, ¿Hacia la construcción de sociedades inclusivas? Un reto Pluridisciplinar. Dykinson, Madrid. ISBN: 978-84-1377-566-1.
3. Manzano, F. A., Abeldaño-Zuñiga, R. A., & de Lima, G. N. (2022). Use of Biomass Fuels for Cooking and Improved Biomass Stoves in Mexico. In Leal-Filho, W., Guedes-Vidal, D., Pimenta-Dinis, M. A. y Cunha-Dias, R. (Eds.), Sustainable Policies and Practices in Energy, Environment and Health Research. World Sustainability Series (pp. 625–639). Springer. <https://doi.org/10.1007/978-3-030-86304-3>. ISBN: 978-3-030-86304-3.
4. Abeldaño-Zuñiga, R. A., de Lima, G. N., & Quiroga, D. E. (2022). Climate Change and Population Displacement in Africa. In C. Odimegwu & Y. Adewoyin (Eds.), The Routledge Handbook of African Demography (pp. 510–532). Routledge. <https://doi.org/10.4324/9780429287213-33> ISBN: 9780429508561.
5. Mijangos-Martínez, T. de J. (2021). ¿Filosofía y TIC? Filosofía en el siglo XXI. En Mijangos-Martínez, T. de J. (Coord.). Filosofía y TIC Aspectos previos para el



- desarrollo de un curso en línea (pp. 11-30). Universidad de la Sierra Sur. ISBN: 978-607-95841-8-4.
6. Cruz-Ahuactzi, J. y Pacheco-Antonio, E. de J. (2021). El camino estoico para un curso en línea. En Mijangos-Martínez, T. de J. (Coord.). Filosofía y TIC Aspectos previos para el desarrollo de un curso en línea (pp. 31-54). Universidad de la Sierra Sur. ISBN: 978-607-95841-8-4.
 7. Benítez-Hernández, A. y Pacheco-Antonio, E. de J. (2021). El abc de las plataformas en línea. En Mijangos-Martínez, T. de J. (Coord.). Filosofía y TIC Aspectos previos para el desarrollo de un curso en línea (pp. 11-30). Universidad de la Sierra Sur. ISBN: 978-607-95841-8-4.
 8. Barragán-López, A. D. y Cruz-Ahuactzi, J. (2021). La belleza de la página. En Mijangos-Martínez, T. de J. (Coord.). Filosofía y TIC Aspectos previos para el desarrollo de un curso en línea (pp. 11-30). Universidad de la Sierra Sur. ISBN: 978-607-95841-8-4.
 9. Cruz-Ahuactzi, J., Gómez-Pérez, V. A. y Ruiz-Guerra, L. (2021). Dispositivos móviles, ¿los nuevos motores inmóviles?. En Mijangos-Martínez, T. de J. (Coord.). Filosofía y TIC Aspectos previos para el desarrollo de un curso en línea (pp. 11-30). Universidad de la Sierra Sur. ISBN: 978-607-95841-8-4.
 10. Pérez-Meza, M. (2021). Agentes inteligentes. Una herramienta en la educación. En Mijangos-Martínez, T. de J. (Coord.). Filosofía y TIC Aspectos previos para el desarrollo de un curso en línea (pp. 11-30). Universidad de la Sierra Sur. ISBN: 978-607-95841-8-4.
 11. Castro-Leal, E. M. (2021). Juegos y más juegos. En Mijangos-Martínez, T. de J. (Coord.). Filosofía y TIC Aspectos previos para el desarrollo de un curso en línea (pp. 11-30). Universidad de la Sierra Sur. ISBN: 978-607-95841-8-4.
 12. García-Reyes, E. (2021). Escribe tu propio libro electrónico. En Mijangos-Martínez, T. de J. (Coord.). Filosofía y TIC Aspectos previos para el desarrollo de un curso en línea (pp. 11-30). Universidad de la Sierra Sur. ISBN: 978-607-95841-8-4.
 13. Hernández-Barriga, J. J. (2021). Algunas consideraciones sobre el uso de los libros electrónicos. En Mijangos-Martínez, T. de J. (Coord.). Filosofía y TIC Aspectos previos para el desarrollo de un curso en línea (pp. 11-30). Universidad de la Sierra Sur. ISBN: 978-607-95841-8-4.
 14. López-Toledo, S., Ortega-Ibarra, E. y Benavidez-Gonzalez, Y. A. (2021). Impacto del aislamiento debido a COVID-19 en los hábitos de sueño de la población adulta de Oaxaca, México. En Valdez-Zepeda, A. y Barragán-Bautista, E. (Coords.). Estilos de vida saludable y retos de la Salud Pública en la nueva normalidad. Universidad de Guadalajara. ISBN: 978-607-571-399-1.
 15. Juárez-Chalini, S., Ramírez-Ospitia, G., Castro-Leal, E. & López-Toledo, S. (2022). Desarrollo del sistema de información georreferenciada para el estado de



GOBIERNO DEL ESTADO
DE OAXACA

Oaxaca
JUNTOS CONSTRUIMOS EL CAMBIO



UNSI
Universidad de la
Sierra Sur

Oaxaca (SIGEO). En Barredo-Ibáñez, D., Puentes-Rivera, I. y Rúas-Araújo, J. (Eds.). *Periodismo, comunicación y servicio público* (426). Bogotá, Colombia.: Tirant Lo Blanch.

ARTÍCULOS

Se publicaron once artículos:

1. López-García, A., Ramírez-Urquidy, M., y López-García, A. C. (2022). El financiamiento como estrategia de desarrollo en microempresas artesanales de San Bartolo Coyotepec, Oaxaca, México. *Economía Sociedad y Desarrollo*. 22(68), 23-56. ISSN electrónico: 2448-6183. <http://dx.doi.org/10.22136/est20221723>
2. Aragón-Cruz, A. & Bravo-Salazar, R. (2021). El impacto del régimen de propiedad privada y comunal para la gestión hídrica: un análisis comparativo. *Revista IGLOM Investigaciones en Gobiernos Locales, IGLOM*, núm. 1, octubre 2021. Págs. 72 – 85.
3. Orellana-Centeno, J. E. y Guerrero-Sotelo, R. N. (2022) La variante SARS-CoV-2 ómicron. *Rev ADM*; 79 (1): 28-31. <https://dx.doi.org/10.35366/103815>
4. Orellana-Centeno JE. (2022) Capacidad antimicrobiana de propoleo en terapia pulpar. *Rev Fac. Odont.*; 32 (1): 11-19.
5. Cabrera-Pivaral, C. E., Rincón-Sánchez, A. R., Dávalos-Rodríguez, N. O., Ramírez-García, S. A. Parsonage Turner syndrome associated with COVID-19: About two family cases. *Neurologia*. 2022 Feb 3. doi: 10.1016/j.nrl.2022.01.006. Online ahead of print.
6. Ramírez-García, S. A., Sánchez-Corona, J., Volpini-Bertran, V., Moran-Moguel, M. C., Gutiérrez-Rubio, S. A., Castañeda-Cisneros, G., Jiménez-Gil, J. y García-Cruz, D. (2022). A female case of spinocerebellar ataxia type 10 with suicidal behavior and endocrinopathies associated with a massive expansion (attct) of the gene atxn10. *Actas Esp Psiquiatr*, 50(1). 58-62.
7. Vásquez-Ramos, M., Soto-Hernández, D. y Rentería-Gaeta, R. (2022). Acción pública y telefonía comunitaria para la inclusión digital de comunidades rurales indígenas: el caso de San Pedro el Alto, Zimatlán, Oaxaca. *Paakat: Revista de Tecnología y Sociedad*. 12(22), 1-25. e-ISSN: 2007-3607. Disponible en <http://www.udgvirtual.udg.mx/paakat/index.php/paakat/article/view/674/pdf>
8. Santos-Pinacho, M. C., Rentería-Gaeta, R. y García-García, L. M. (2022). La Política Nacional de Datos Abiertos como instrumento para la consolidación de un Gobierno Abierto en México. *Revista Encrucijada*. Enero-Abril(40). pp. 34-57. DOI: <http://dx.doi.org/10.22201/fcpys.20071949e.2022.40.81278>. Disponible en <http://revistas.unam.mx/index.php/encrucijada/article/view/81278>
9. Ruiz-Martínez, E. y Rebolledo-López, D. C. (2022). Gestión ambiental municipal con enfoque de subcuencas: Miahuatlán de Porfirio Díaz, Oaxaca, México.



GOBIERNO DEL ESTADO
DE OAXACA



UNSI
Universidad de la
Sierra Sur

- Ciencia Latina Revista Multidisciplinar, 6(2), 300-333. ISN 2707-2207 / ISSN 2707-2215 (en línea). https://doi.org/10.37811/cl_rcm.v6i2.1886
10. Rebolledo-López, D. C. y Lores-Ochoa, D. C. (2021). Evaluación espaciotemporal de la cobertura vegetal del parque nacional Henri Pittier, Venezuela. *GeoFocus Revista Internacional de Ciencia y Tecnología de la Información Geográfica (Artículos)*, 28, 25–58. <http://dx.doi.org/10.21138/GF.742>
 11. Montes de Oca-Aguilar, A. C., González-Martínez, A., Chan-González, R., Ibarra-López, P., Smith-Ávila, S., Córdoba-Aguilar, A. y Ibarra-Cerdeña, C. N. (2022). Signs of Urban Evolution? Morpho-Functional Traits Co-variation Along a Nature-Urban Gradient in a Chagas Disease Vector. *Frontiers in Ecology and Evolution*. Volumen 10. ISSN=2296-701X. DOI=10.3389/fevo.2022.805040. URL=<https://www.frontiersin.org/article/10.3389/fevo.2022.805040>

SEMINARIO INSTITUCIONAL

Se llevaron a cabo siete participaciones en el seminario institucional:

1. “Conocimiento en el uso de plantas medicinales utilizadas en enfermedades bucodentales en el estado de Oaxaca”, presentado por el M.S.P. José Eduardo Orellana Centeno.
2. “Resistencia bacteriana una perspectiva desde “Una Salud” en el laboratorio de Salud Pública de la Universidad de la Sierra Sur”, presentado por la Dra. Ruth Ana María González Villoria.
3. “Los Municipios Oaxaqueños frente al Covid-19: El caso de Santa Catarina Cuixtla, una revisión desde el Enfoque de Gestión de Crisis”, presentado por el M.P.E.M. Emanuel Lorenzo Ramírez Arellanes.
4. “Base de Datos Covid-19 del Gobierno Mexicano: Exploración y Potencial para su análisis y modelación”, presentado por el Dr. Sergio Rafael Coria Olguín.
5. “La sexualidad en la formación académica de Enfermería”, presentado por la M.A.S. Ana Carla Reyes Soriano.
6. “Problemas epistemológicos de la Bioética en contextos pluriculturales y su relación con los derechos humanos”, presentado por la Dra. Roxana Nayeli Guerrero Sotelo.
7. “Crisis alimentaria y cambio tecnológico ¿otro campo es posible?”, presentado por el Dr. Joaquín Huitzilihuitl Camacho Vera.

g) Proyectos de Investigación

Con corte al 31 de marzo de 2022 se tienen vigentes los siguientes proyectos de investigación:



1. Diagnóstico de bienes y servicios ambientales de ecosistemas de las subcuencas que conforman el municipio de Miahuatlán de Porfirio Díaz, Oaxaca. IEM-lpyGS-001-27/02/2017.
2. Uso de las TIC para el análisis de las macro regiones de México, mediante el contraste de indicadores para fomentar el desarrollo de la sociedad en Oaxaca. IEM-01-07/02/2018.
3. Análisis de sistemas complejos en la planeación de estrategias para el desarrollo: el caso del sistema mezcal en el distrito de Miahuatlán, Oaxaca. IEM-IN-08-20/02/2018.
4. Gestión comunitaria del agua: acceso y distribución en el Municipio de San Simón Almolongo, Oaxaca. IEM-01-01/08/2019.
5. Determinantes de las trampas de pobreza en Microempresas mexicanas: perspectivas desde la teoría de la elección del empresario. IEM-02-05/02/2019.
6. Inclusión digital como instrumento de transformación y desarrollo en el estado de Oaxaca. IEM- CA- PRO-15-14/05/2019.
7. Gobernanza ambiental municipal en el estado de Oaxaca: en el marco del cumplimiento de la Agenda 2030 de los Objetivos de Desarrollo Sostenible. IEM-PRO-IN-32-19/08/2019.
8. Burnout académico y rendimiento escolar en estudiantes universitarios. IISSP/ECA/03/2016.
9. Uso de simuladores como recurso didáctico en la formación de profesionales de enfermería. IISSP/PSP/03/2017.
10. Estudio microbiológico y social de la presencia de bacterias del grupo ESKAPE en muestras obtenidas de la comunidad en Miahuatlán de Porfirio Díaz, Oaxaca. IISSP/SSA/03/2017.
11. Determinación social de las trayectorias de atención de niños con cáncer en Oaxaca, México. IISSP/SSA/04/2017.
12. El significado emocional del vestido para mujeres mayores oaxaqueñas. IISSP/EHPSE/03/10062019.
13. Propuesta para la elaboración del Manual de Derecho Médico – Sanitario para profesionales de la salud. IISSP/SC/04/01072019.
14. Obtención de teobromina de la cáscara de cacao oaxaqueño y su sinergia con Spirulina para combatir especies reactivas del oxígeno. INUT/INUT/03/260620.
15. Estado nutricional, seguridad alimentaria y salud emocional en la población oaxaqueña durante el confinamiento debido al virus SARS-CoV-2. INUT/INUT/01/060520.
16. Relación entre los estilos de vida y el nivel de desempeño de las funciones ejecutivas en adultos jóvenes de una universidad pública de Oaxaca, México. INUT/SPN/02/270520.



GOBIERNO DEL ESTADO
DE OAXACA

Oaxaca
JUNTOS CONSTRUIMOS EL CAMBIO



UN SIS
Universidad de la
Sierra Sur

17. Riesgos por ingesta hídrica y sus representaciones sociales en población adulta del centro urbano de Miahuatlán de Porfirio Díaz, Oaxaca. INUT/SC/04/290620.
18. Análisis económico, social y ambiental del ecoturismo ¿Contribución al desarrollo sustentable en San José del Pacífico, Oaxaca? IEM-CA-PRO-16-28/05/2020.
19. Estructuras Algebraicas en Matroides. IINFO0029.
20. Epidemiología molecular del consumo de drogas y co-morbilidades en población Mexicana, así como sus repercusiones en el marco jurídico. INUT/BMBCS/05/250920
21. Distribución de prevalencia de enfermedad de Chagas en el estado de Oaxaca y riesgo de exposición a Trypanosoma cruzi de la comunidad de la Universidad de la Sierra Sur. IISSP/SCA/04/251120.
22. Biodatos de salud pública en México: una propuesta axiomática transdisciplinaria. IISSP/ITS/03/010720.
23. Estado nutricional, consumo alimentario e ingesta nutricional en casos confirmados y recuperados por SARS-Cov-2 en el estado de Oaxaca, México. INUT/NC/2021/01/270821.
24. Identificación taxonómica y molecular de las especies alergénicas de la familia Poaceae en la región de Miahuatlán de Porfirio Díaz, Oaxaca. IISSP/SCA/01/081021.
25. Exploración y descripción de los sitios web municipales de México en 2021 con perspectiva interdisciplinaria de computación y ciencias sociales. IINFO.PROY.IND.No.001/2021.
26. Conocimientos, actitudes y prácticas relacionadas con la salud oral en estudiantes de odontología de la UNSIS. IISSP/ITS/02/221121.
27. El liderazgo de los municipios oaxaqueños frente al COVID-19. Un análisis desde el enfoque de gestión de crisis. IEM.PROY.IND.001/2021.

h) Organización de eventos de Investigación y Difusión

Durante el periodo de enero a marzo se realizaron los siguientes eventos de investigación y difusión:

- Los días 14 y 15 de febrero de 2022, se llevó a cabo en las instalaciones de la Universidad de la Sierra Sur el XIX Seminario de Investigación de la División de Estudios de Postgrado. Esta actividad se realiza al término de cada semestre, como una estrategia para dar seguimiento a los procesos de investigación de los estudiantes de Posgrado, por parte de los profesores-investigadores. En este espacio se exponen los avances de investigación, así como información y conocimientos teóricos y metodológicos sobre distintos temas de tesis que se desarrollan en los programas de Posgrado. En esta ocasión 15 estudiantes de los



Gobierno del Estado
de Oaxaca

Oaxaca
JUNTOS CONSTRUIMOS EL CAMBIO



UNSI
Universidad de la
Sierra Sur

tres programas de Maestría que se imparten en la UNSIS presentaron los avances en sus investigaciones.

- El 08 de marzo de 2022, la Universidad de la Sierra Sur participó en el Panel “El Papel de la Ciencia y la Tecnología frente al Covid, una plática entre investigadoras del SUNEEO”, el cual fue difundido en redes sociales. Este evento lo coordinó el Sistema de Universidades Estatales de Oaxaca (SUNEEO).
- El 25 de marzo de 2022 se realizó la presentación del libro “Filosofía y TIC. Aspectos previos para el desarrollo de un curso en línea”, para dar a conocer el trabajo realizado por varios académicos de la Universidad de la Sierra Sur en el que se enriquece la visión hacia el aprendizaje, uso y consecuencias de las TIC, al mismo tiempo que se invita a crear cursos en línea que respondan a las necesidades de los usuarios. El evento se realizó en el paráninfo de la UNSIS y se difundió por redes sociales.

i) Revista “Salud y Administración”

A partir del año 2014, la UNSIS publica cuatrimestralmente la Revista “Salud y Administración”, en la cual se difunden los aportes de las ciencias de la salud, de la administración, así como de otras áreas relacionadas, desde las perspectivas de la investigación básica, la investigación aplicada, el desarrollo tecnológico y la innovación. ISSN en papel: 2007-7971, e ISSN electrónico: 2448-6159. Durante el periodo de enero a marzo de 2022 no se ha publicado ningún número de la revista.

j) Proyectos de Promoción del Desarrollo

- Del 31 de Enero al 04 de Febrero se realizó el Curso–Taller del Proceso enfermero en el cuidado del adulto mayor y en los Programas Nacionales de Salud a la comunidad. La capacitación se impartió a docentes del área de enfermería del Colegio de Estudios Científicos y Tecnológicos del Estado de Oaxaca, con el objetivo de facilitar al docente las herramientas que le permitan generar estrategias para expandir sus conocimientos y habilidades en la atención del proceso enseñanza-aprendizaje con los estudiantes.

k) Asesorías y desarrollo de proyectos específicos

Durante el periodo de enero a marzo de 2022 no se realizaron asesorías. Cabe destacar que por la pandemia por COVID-19, algunas actividades de promoción del desarrollo, tales como asesorías y desarrollo de proyectos específicos se han reducido.

l) Servicios a la Sociedad

Atención médica de primer nivel en la Clínica Universitaria.

La Clínica Universitaria brinda atención médica de primer nivel de forma gratuita. Los servicios médicos que se prestan a la sociedad son: consulta externa, atención de partos, alojamiento conjunto, central de equipos y esterilización, terapia intermedia y



Gobierno del Estado
de Oaxaca



UNSI
Universidad de la
Sierra Sur

servicio de farmacia. El horario de atención al público abarca las 24 horas del día, los 365 días del año. Durante el periodo de enero a marzo se ofrecieron 2,837 consultas médicas.

m) Cursos de capacitación a PTC

- Curso "Uso del Catálogo Bibliográfico", impartido el 03 de febrero de 2022.
- Taller "Uso avanzado de LibreOffice Calc", impartido el 14 y 15 de febrero de 2022.
- Taller teórico-práctico sobre la búsqueda, redacción y citado de documentos científicos, impartido del 21 al 24 de febrero de 2022.
- Curso "Uso de plataformas institucionales", impartido del 21 al 25 de febrero de 2022.
- Taller "Uso avanzado de LibreOffice Writer", impartido el 21 al 25 de febrero de 2022.
- Capacitación sobre del equipo de laboratorio "Incubadora con agitación orbital", impartida por la empresa Accesorios para Laboratorios, S.A. de C.V., el 21 de febrero y 02 de marzo de 2022.
- Capacitación sobre el uso del equipo de laboratorio "Microscopio con tableta V-300", impartido por el fabricante VELAB, el 28 de febrero de 2022.

n) Actividades de capacitación a estudiantes y egresados

- En el mes de enero de 2022 alumnos de séptimo, quinto y primer semestre de la Licenciatura en Administración Municipal tomaron el Curso "Educación Superior: retorno seguro", impartido por el Instituto Mexicano del Seguro Social (IMSS).
- En el mes de enero de 2022 alumnos de quinto semestre de la Licenciatura en Administración Municipal tomaron el Curso "Todo sobre la prevención del COVID-19", impartido por el Instituto Mexicano del Seguro Social (IMSS).

CONCEPTO	EJERCICIO FISCAL 2022	EJERCICIO FISCAL 2021	CONCEPTO	EJERCICIO FISCAL 2022	EJERCICIO FISCAL 2021
ACTIVO			PASIVO		
ACTIVO CIRCULANTE			PASIVO CIRCULANTE		
EFFECTIVO Y EQUIVALENTES	3,818,670	4,799,437	CUENTAS POR PAGAR A CORTO PLAZO	3,535,938	3,294,359
DERECHOS A RECIBIR EFECTIVO O EQUIVALENTES	1,576,910	1,447,686	Total de PASIVO CIRCULANTE	3,535,938	3,294,359
DERECHOS A RECIBIR BIENES O SERVICIOS	0	0	TOTAL PASIVO	3,535,938	3,294,359
Total de ACTIVO CIRCULANTE	5,395,581	6,247,123	HACIENDA PÚBLICA/PATRIMONIO		
ACTIVO NO CIRCULANTE			HACIENDA PÚBLICA/PATRIMONIO CONTRIBUIDO		
BIENES INMUEBLES, INFRAESTRUCTURA Y CONSTRUCCIONES	265,392,564	234,093,104	DONACIONES DE CAPITAL	750,000	0
EN PROCESO			ACTUALIZACIÓN DE LA HACIENDA PÚBLICA/ PATRIMONIO	2,875,179	2,757,720
BIENES MUEBLES	77,704,099	75,723,695	Total de HACIENDA PÚBLICA/PATRIMONIO CONTRIBUIDO	3,625,179	2,757,720
ACTIVOS INTANGIBLES	621,819	609,092	HACIENDA PÚBLICA/PATRIMONIO GENERADO		
DEPRECIACIÓN, DETERIORO Y ARMORTIZACIÓN ACUMULADA	-38,549,586	-19,903,651	RESULTADOS DE EJERCICIO (AHORRO/ DESAHORRO)	799,626	924,499
DE BIENES			RESULTADOS DE EJERCICIOS ANTERIORES	245,593,390	232,782,441
Total de ACTIVO NO CIRCULANTE	305,168,896	290,522,240	REVALÚOS	56,956,075	56,956,075
			RECTIFICACIONES DE RESULTADOS DE EJERCICIOS ANTERIORES	54,269	54,269
TOTAL DE ACTIVOS	310,564,477	296,769,363	Total de HACIENDA PÚBLICA/PATRIMONIO GENERADO	303,403,360	290,717,284
			TOTAL DE HACIENDA PÚBLICA/PATRIMONIO	307,028,539	293,475,004
			Total de Pasivo y Patrimonio/Hacienda Pública	310,564,477	296,769,363

Bajo protesta de decir verdad declaramos que los estados financieros y sus Notas son razonablemente correctos y responsabilidad del emisor.

VICE-RECTOR DE ADMINISTRACIÓN
 L.C.E. ERICK ALEXIS OCHOA VALENCIA



RECTOR
 DR. MODESTO SEARA VAZQUEZ





CONCEPTO	EJERCICIO FISCAL 2022	EJERCICIO FISCAL 2021	CONCEPTO	EJERCICIO FISCAL 2022	EJERCICIO FISCAL 2021
INGRESOS Y OTROS BENEFICIOS			GASTOS Y OTRAS PÉRDIDAS		
PARTICIPACIONES, APORTACIONES, CONVENIOS, INCENTIVOS DERIVADOS DE LA COLABORACION FISCAL, FONDOS DISTINGUIDOS, TRANSFERENCIAS, ASIGNACIONES, SUBSIDIOS Y SUBVENCIONES, Y PENSIONES Y JUBILACIONES	27,481,857	27,827,732	TRANSFERENCIAS, ASIGNACIONES, SUBSIDIOS Y OTRAS AYUDAS	26,682,232	26,889,022
TOTAL DE INGRESOS Y OTROS BENEFICIOS	27,481,857	27,827,732	TRANSFERENCIAS INTERNAS Y ASIGNACIONES AL SECTOR PÚBLICO	26,657,442	26,765,022
			AYUDAS SOCIALES	24,790	124,000
			OTROS GASTOS Y PÉRDIDAS EXTRAORDINARIAS	0	14,211
			OTROS GASTOS	0	14,211
			TOTAL DE GASTOS Y OTRAS PERDIDAS	26,682,232	26,903,233
			AHORRO NETO DEL EJERCICIO	799,626	924,499


 VICE-RECTOR DE ADMINISTRACIÓN
 L.C.E. ERICK ALEXIS OCHOA VALENCIA



Lugar y fecha de generación: Reyes Mantecón, Oaxaca; a 15 de ABRIL de 2022


 RECTOR
 DR. MODESTO SEARA VAZQUEZ



Concepto	Hacienda Pública/ Patrimonio			Ajustes por Cambios de Valor	Total
	Contribuido	Generado			
		Ejerc. Ant.	Del Ejercicio		
Rectificaciones de Resultados de Ejercicios Anteriores	0	54,269	0	0	54,269
CAMBIOS POR ERRORES CONTABLES	0	54,269	0	0	54,269
Patrimonio Neto Inicial Ajustado del Ejercicio	2,757,720	0	0	0	2,757,720
ACTUALIZACIONES DEL PATRIMONIO	2,757,720	0	0	0	2,757,720
Variaciones de la Hacienda Pública / Patrimonio Neto del Ejercicio	0	0	291,467,142	0	291,467,142
RESULTADOS DE EJERCICIOS ANTERIORES	0	0	210,204,926	0	210,204,926
REVALÚOS	0	0	56,956,075	54,269	56,956,075
RESULTADOS DEL EJERCICIO (AHORRO/ DESAHORRO)	0	0	24,306,141	0	24,306,141
Hacienda Pública / Patrimonio Neto Final del Ejercicio 2021	2,757,720	54,269	291,467,142	0	294,279,131
Cambios en la Hacienda Pública / Patrimonio Neto del Ejercicio 2022	3,625,179	0	0	0	3,625,179
ACTUALIZACIONES DEL PATRIMONIO	2,875,179	0	0	0	2,875,179
DONACIONES DE CAPITAL	750,000	0	0	0	750,000
Variaciones de la Hacienda Pública / Patrimonio Neto del Ejercicio	0	0	302,589,465	54,269	302,643,734
REVALÚOS	0	0	56,956,075	54,269	57,010,344
RESULTADOS DE EJERCICIOS ANTERIORES	0	0	236,322,679	0	236,322,679
RESULTADOS DEL EJERCICIO (AHORRO/ DESAHORRO)	0	0	9,310,711	0	9,310,711
Saldo Neto en la Hacienda Pública / Patrimonio 2022	3,625,179	0	302,589,465	54,269	306,268,913



Concepto	Hacienda Pública/ Patrimonio			Ajustes por Cambios de Valor	Total
	Contribuido	Generado			
		Ejerc. Ant.	Del Ejercicio		

Bajo protesta de decir verdad declaramos que los estados financieros y sus Notas son razonablemente correctos y responsabilidad del emisor.

VICE-RECTOR DE ADMINISTRACIÓN

L.C.E. ERICK ALEXIS OCHOA VALENCIA



RECTOR

DR. MODESTO SEARA VAZQUEZ



Cuenta de la Hacienda Pública Estatal 2022
 Gobierno del Estado de Oaxaca
 UR: 546 - UNIVERSIDAD DE LA SIERRA SUR
 Estado de Cambios en la Situación Financiera
 Del 1° de enero al 31 de marzo de 2022 y 2021
 (Pesos)



CONCEPTO	ORIGEN	APLICACIÓN	CONCEPTO	ORIGEN	APLICACIÓN
ACTIVO	19,626,702	33,421,816	PASIVO	241,579	0
ACTIVO CIRCULANTE	980,767	129,224	PASIVO CIRCULANTE	241,579	0
EFFECTIVO Y EQUIVALENTES	980,767	0	CUENTAS POR PAGAR A CORTO PLAZO	241,579	0
DERECHOS A RECIBIR EFFECTIVO O EQUIVALENTES	0	129,224	HACIENDA PÚBLICA/PATRIMONIO	13,678,408	0
DERECHOS A RECIBIR BIENES O SERVICIOS	0	0	HACIENDA PÚBLICA/PATRIMONIO CONTRIBUIDO	867,459	0
ACTIVO NO CIRCULANTE	18,645,936	33,292,592	DONACIONES DE CAPITAL	750,000	0
BIENES INMUEBLES, INFRAESTRUCTURA Y CONSTRUCCIONES EN PROCESO	0	31,299,460	ACTUALIZACIÓN DE LA HACIENDA PÚBLICA/ PATRIMONIO	117,459	0
BIENES MUEBLES	0	1,980,405	HACIENDA PÚBLICA/PATRIMONIO GENERADO	12,810,949	0
ACTIVOS INTANGIBLES	0	12,728	RESULTADOS DE EJERCICIO (AHORRO/ DESAHorRO)	0	0
DEPRECIACIÓN, DETERIORO Y ARMORTIZACIÓN ACUMULADA DE BIENES	18,645,936	0	RESULTADOS DE EJERCICIOS ANTERIORES	12,810,949	0
			REVALÚOS	0	0
			RECTIFICACIONES DE RESULTADOS DE EJERCICIOS ANTERIORES	0	0
			RESULTADOS DEL EJERCICIO (AHORRO/DESAHORRO)	0	345,875
			TOTALES	13,919,987	345,875

VICE-RECTOR DE ADMINISTRACIÓN
 L.C.E. ERICK ALEXIS OCHOA VALENCIA



Lugar y fecha de generación: Reyes Mantecón, Oaxaca; a 15 de ABRIL de 2022

Bajo protesta de decir verdad declaramos que los estados financieros y sus Notas son razonablemente correctos y responsabilidad del emisor.

RECTOR

DR. MODESTO SEARA VAZQUEZ





GOBIERNO DEL ESTADO
DE OAXACA

Oaxaca
JUNTOS CONSTRUIAMOS EL CAMBIO



UN SIS
Universidad de la
Sierra Sur

Estado de Flujos de Efectivo

UNIVERSIDAD DE LA SIERRA SUR		
DEL 1 de enero al 31 de diciembre 2021 y al 31 de marzo 2022		
Concepto	2022	2021
Flujos de Efectivo de las Actividades de Operación		
Origen	23,590,860	150,499,042
Impuestos	0	0
Cuotas y Aportaciones de Seguridad Social	0	0
Contribuciones de Mejoras	0	0
Derechos	0	0
Productos	0	0
Aprovechamientos	0	0
Ingresos por Venta de Bienes y Prestación de Servicios	0	0
Participaciones, Aportaciones, Convenios, Incentivos Derivados de la Colaboración Fisca	0	0
Transferencias, Asignaciones, Subsidios y Subvenciones, y Pensiones y Jubilaciones	27,481,857	146,029,069
Otros Origenes de Operación	-3,890,998	4,469,974
Aplicación	25,153,941	78,737,821
Servicios Personales	0	0
Materiales y Suministros	0	0
Servicios Generales	0	0
Transferencias Internas y Asignaciones al Sector Público	26,657,442	77,274,778
Transferencias al resto del Sector Público	0	0
Subsidios y Subvenciones	0	0
Ayudas Sociales	24,790	257,195
Pensiones y Jubilaciones	0	0
Transferencias a Fideicomisos, Mandatos y Contratos Análogos	0	0
Transferencias a la Seguridad Social	0	0
Donativos	0	0
Transferencias al Exterior	0	0
Participaciones	0	0
Aportaciones	0	0
Convenios	0	0
Otras Aplicaciones de Operación	-1,528,290	1,205,848
Flujos Netos de Efectivo por Actividades de Operación	-1,563,081	71,761,221
Flujos de Efectivo de las Actividades de Inversión		
Origen	0	0
Bienes Inmuebles, Infraestructura y Construcciones en Proceso	0	0
Bienes Muebles	0	0
Otros Origenes de Inversión	0	0
Aplicación	16,378,264	63,772,901
Bienes Inmuebles, Infraestructura y Construcciones en Proceso	16,345,464	20,605,550
Bienes Muebles	32,800	2,626,902
Otras Aplicaciones de Inversión	0	40,540,449
Flujos Netos de Efectivo por Actividades de Inversión	-16,378,264	-63,772,901
Flujo de Efectivo de las Actividades de Financiamiento		
Origen	0	0
Endeudamiento Neto	0	0
Interno	0	0
Externo	0	0
Otros Origenes de Financiamiento	0	0
Aplicación	0	0
Servicios de la Deuda	0	0
Interno	0	0
Externo	0	0
Otras Aplicaciones de Financiamiento	0	0
Flujos Netos de Efectivo por Actividades de Financiamiento	0	0
Incremento/Disminución Neta en el Efectivo y Equivalentes al Efectivo	-17,941,346	7,988,320
Efectivo y Equivalentes al Efectivo al Inicio del Ejercicio	21,760,015	13,771,695
Efectivo y Equivalentes al Efectivo al Final del Ejercicio	3,818,670	21,760,015

Bajo protesta de decir verdad declaramos que los Estados Financieros y sus Notas son razonablemente correctos y responsabilidad del emisor.

L.C.E. ERICK ALEXIS OCHOA
VALENCIA VICE-RECTOR DE

UN SIS
VICE-RECTORIA
DE ADMINISTRACIÓN

DR. MODESTO SEARA VAZQUEZ
RECTOR

UN SIS
RECTORIA

"Primer Informe Trimestral Enero - Marzo del ejercicio 2022".

Cuenta de la Hacienda Pública Estatal 2022
 Gobierno del Estado de Oaxaca
 UR: 546 - UNIVERSIDAD DE LA SIERRA SUR
 Estado Analítico del Activo
 Del 1° de enero al 31 de marzo de 2022
 (Pesos)



DESCRIPCION	SALDO INICIAL	PERIODO		SALDO FINAL	FLUJO
		CARGOS	ABONOS		
ACTIVO	313,655,849	92,446,149	95,537,521	310,564,477	-3,091,372
ACTIVO CIRCULANTE	24,865,217	76,067,885	95,537,521	5,395,581	-19,469,636
EFECTIVO Y EQUIVALENTES	21,760,016	58,612,504	76,553,850	3,818,670	-17,941,346
DERECHOS A RECIBIR EFECTIVO O EQUIVALENTES	711,618	17,455,380	16,590,088	1,576,910	865,292
DERECHOS A RECIBIR BIENES O SERVICIOS	2,393,583	---	2,393,583	---	-2,393,583
ACTIVO NO CIRCULANTE	288,790,632	16,378,264	---	305,168,896	16,378,264
BIENES INMUEBLES, INFRAESTRUCTURA Y CONSTRUCCIONES EN PROCESO	249,047,100	16,345,464	---	265,392,564	16,345,464
BIENES MUEBLES	77,671,299	32,800	---	77,704,099	32,800
ACTIVOS INTANGIBLES	621,819	---	---	621,819	---
DEPRECIACIÓN, DETERIORO Y ARMORTIZACIÓN ACUMULADA DE BIENES	-38,549,586	---	---	-38,549,586	---

Bajo protesta de decir verdad declaramos que los estados financieros y sus Notas son razonablemente correctos y responsabilidad del emisor.
 VICE-RECTOR DE ADMINISTRACIÓN
 L.C.E. ERICK ALEXIS OCHOA VALENCIA



Lugar y fecha de generación: Reyes Mantecón, Oaxaca; a 15 de ABRIL de 2022

RECTOR
 DR. MODESTO SEARA VAZQUEZ



Primer Informe Trimestral Enero – Marzo del ejercicio 2022.

Gobierno del Estado de Oaxaca

UR: 546 UNIVERSIDAD DE LA SIERRA SUR

UE: 01 UNIVERSIDAD DE LA SIERRA SUR

Estado Analítico de la Deuda y Otros Pasivos

Del 1 de enero al 31 de marzo de 2022

(Pesos)




Denominación de las Deudas	Moneda de Contratación	Institución o País Acreedor	Saldo Inicial del Periodo	Saldo Final del Periodo
DEUDA PÚBLICA				
Corto Plazo				
Deuda Interna				
Instituciones de Crédito			0	0
Títulos y Valores			0	0
Arrendamientos Financieros			0	0
Deuda Externa				
Organismos Financieros Internacionales			0	0
Deuda Bilateral			0	0
Títulos y Valores			0	0
Arrendamientos Financieros			0	0
Subtotal a Corto Plazo			0	0
Largo Plazo				
Deuda Interna				
Instituciones de Crédito			0	0
Títulos y Valores			0	0
Arrendamientos Financieros			0	0
Deuda Externa				
Organismos Financieros Internacionales			0	0
Deuda Bilateral			0	0
Títulos y Valores			0	0
Arrendamientos Financieros			0	0
Subtotal a Largo Plazo			0	0
Otros Pasivos			7,386,936	3,535,938
Total de Deuda y Otros Pasivos			7,386,936	3,535,938

Bajo protesta de decir verdad declaramos que los Estados Financieros y sus Notas son razonablemente correctos y responsabilidad del emisor

L.C.E ERICK ALEXIS OCHOA VALENCIA
VICE-RECTOR DE ADMINISTRACIÓN



DR. MODESTO SEARA VAZQUEZ
RECTOR





GOBIERNO DEL ESTADO
DE OAXACA



UN SIS
Universidad de la
Sierra Sur

INFORME SOBRE PASIVOS CONTINGENTES

NO APLICA



GOBIERNO DEL ESTADO
DE OAXACA



UN SIS
Universidad de la
Sierra Sur

NOTAS A LOS ESTADOS FINANCIEROS DEL 01 DE ENERO AL 31 DE MARZO DE 2022 (PESOS)

Remito informe relacionado con la Información Financiera del periodo de 1° de Enero al 31 de marzo de 2022.

NOTAS DE DESGLOSE

I) NOTAS AL ESTADO DE SITUACION FINANCIERA

El estado de Situación Financiera tiene como propósito mostrar información relativa a los recursos y obligaciones de la entidad.

ACTIVO

CUENTAS	EJERCICIO FISCAL 2022	EJERCICIO FISCAL 2021
ACTIVO CIRCULANTE		
Efectivo Equivalentes	3,818,670	4,799,437
Derechos a recibir efectivo o equivalentes	1,576,910	1,447,686
Derecho a recibir bienes o servicios	0	0
Total de Activo Circulante	5,395,581	6,247,123
Bienes Inmuebles, infraestructura y construcciones en proceso	265,392,564	234,093,104
Bienes Muebles	77,704,099	75,723,695
Activos Intangibles	621,819	609,092
Depreciación, deterioro y amortización acumulada de bienes	-38,549,586	-19,903,651
Total de Activo no Circulante	305,168,896	290,522,240
TOTAL DE ACTIVOS	310,564,477	296,769,363

ACTIVO CIRCULANTE

Efectivo y Equivalentes

El rubro de efectivo y equivalentes al 31 de marzo del ejercicio fiscal 2021, se integra por recursos federales como PRODEP, FORDECYT, Subsidio federal 2021, así como la inversión correspondiente a recursos de ingresos propios y del Subsidio federal.

El rubro de efectivo y equivalentes al 31 de marzo del ejercicio fiscal 2022, se integra por recursos federales como PRODEP y Subsidio Federal 2022, así mismo como la inversión correspondiente a recursos de ingresos propios y Subsidio federal.



Derechos a recibir Efectivo o Equivalentes

En el rubro de Derechos a recibir Efectivo y Equivalentes (Otros deudores diversos por cobrar a C.P) el saldo que se expresa en el Estado de Situación Financiera al 31 de marzo de 2021, corresponde a gastos a comprobar por un monto de 26,700.00; provisiones a terceros por retenciones de impuestos por un total de 1,270,713.10; 63,793.00 corresponde a inventario de librería; 6,441.69 corresponde a deudores librerías; 3,085.56 corresponde a pago de impuestos patronales pendientes de tramitar en clc por falta de cobertura presupuestal; 59,204.99 corresponde a pagos pendientes de regularizar presupuestalmente y 17,748.06 corresponde a recargos pendientes de ser regularizados.

En el rubro de Derechos a recibir Efectivo y Equivalentes (Otros deudores diversos por cobrar a C.P) el saldo que se expresa en el Estado de Situación Financiera al 31 de marzo de 2022, corresponde a gastos a comprobar por un monto de 19,000.00; provisiones a terceros por retenciones de impuestos por un total de 979,703.97; 35,013.87 corresponde a inventario de librería; 18,721.63 corresponde a deudores librería; 28,448.13 corresponde a pago en el rubro de servicios personales; 165,894.90 corresponde a pagos realizados pendientes de comprobar presupuestalmente y 17,748.06 corresponde a recargos pendientes de ser regularizados.

ACTIVO NO CIRCULANTE

Está constituido por el conjunto de valores y derechos de realización o disponibilidad con un periodo de tiempo superior a un año.

Bienes Inmuebles, infraestructura y construcciones en proceso

El rubro de Bienes Inmuebles de la Universidad de la Sierra está integrado de la siguiente forma:

CUENTAS	EJERCICIO FISCAL 2022	EJERCICIO FISCAL 2021
Terrenos	39,125,665	39,125,665
Edificios no residenciales	197,486,639	173,537,282
Otras construcciones de ingeniería civil u obra pesada en proceso	18,616,062	18,856,177
Instalaciones y equipamiento en construcciones en proceso	10,164,198	2,573,980
Total de Bienes inmuebles	265,392,564	234,093,104



Bienes muebles

El rubro de Bienes Muebles de la Universidad de la Sierra está integrado de la siguiente forma:

CUENTAS	EJERCICIO FISCAL 2022	EJERCICIO FISCAL 2021
Muebles de oficina y estantería	1,987,637	2,113,385
Muebles, excepto de oficina y estantería	133,130	133,130
Equipo de cómputo y de tecnologías de la información	19,531,035	19,113,615
Otros mobiliarios y equipos de administración	27,758	27,758
Equipos y aparatos audiovisuales	5,657,828	5,363,643
Aparatos deportivos	373,290	373,290
Cámaras fotográficas y de video	1,211,876	1,177,378
Otro mobiliario y equipo educacional y recreativo	8,988,632	8,955,832
Equipo médico y de laboratorio	32,601,785	32,026,542
Instrumental médico y de laboratorio	423,076	388,276
Automóviles y camiones	2,394,743	1,644,743
Equipo de defensa y seguridad	409,075	409,075
Maquinaria y equipo agropecuario	255,431	255,431
Maquinaria y equipo industrial	86,669	86,669
Maquinaria y equipo de construcción	154,910	154,910
Sistemas de aire acondicionado, calefacción y de refrigeración industrial y comercial	2,440,418	2,425,019
Equipo de comunicación y telecomunicación	434,310	447,760
Equipos de generación eléctrica, aparatos y accesorios eléctricos	77,343	55,500
Herramientas y máquinas-herramienta	252,155	266,955
Otros equipos	262,999	304,784
Total de bienes muebles	77,704,099	75,723,695



Activos Intangibles

El rubro de activos intangibles de la Universidad de la Sierra está integrado de la siguiente forma:

CUENTAS	EJERCICIO FISCAL 2022	EJERCICIO FISCAL 2021
Software	621,819	609,092
Total de activos intangibles	621,819	609,092

Al 31 de marzo de 2022, el saldo del rubro de activo no circulante es de \$ 305,168,896, incrementando el valor con respecto al mismo trimestre del ejercicio 2021, derivado de las adquisiciones de bienes muebles e inmuebles.

PASIVO

Para el primer trimestre 2022, el saldo asciende a la cantidad de \$ 3,535,938 (Tres millones quinientos treinta y cinco mil novecientos treinta y ocho pesos).

PASIVO CIRCULANTE Y NO CIRCULANTE

CUENTAS	EJERCICIO FISCAL 2022	EJERCICIO FISCAL 2021
Cuentas por Pagar a corto plazo		
Deudas por Adquisición de Bienes y Contratación de Servicios por Pagar a CP	24,790	0
Transferencias Internas y Asignaciones al Sector Público	0	0
Retenciones de Impuestos por Pagar a CP	991,151	963,023
Retenciones del Sistema de seguridad social por Pagar a CP	188,252	186,180
Otras retenciones y Contribuciones por Pagar a CP	253,999	204,561
Otras Cuentas por Pagar a corto plazo	2,077,746	1,940,595
TOTAL	3,535,938	3,294,359

El saldo al 31 de marzo 2022 de las cuentas de pasivo se integra de la siguiente manera:

Deudas por Adquisición de Bienes y Contratación de Servicios por Pagar a CP corresponde a pago pendiente de realizar a proveedor.



GOBIERNO DEL ESTADO
DE OAXACA

Oaxaca
JUNTOS CONSTRUIMOS EL CAMBIO



UNSI
Universidad de la
Sierra Sur

Retenciones de impuestos por pagar a corto plazo, corresponde a retenciones de nómina del mes de marzo (ISSS).

Retenciones del Sistema de seguridad social por Pagar a corto plazo, que corresponde a retenciones de nómina al mes de marzo (IMSS y RCV).

Otras retenciones y Contribuciones por Pagar a corto plazo, corresponde a retenciones de crédito infonavit al mes de marzo; retenciones fonacot; pensión alimenticia pendiente de pagar debido a problemas con la cuenta bancaria del beneficiario; ingresos por deudas por convenio, finiquito pendiente de pagar, y saldos de servicios personales pendientes de reintegrar a la Secretaria de Finanzas.

Otras Cuentas por Pagar a corto plazo, el saldo de esta cuenta corresponde a ingresos pendientes de concentrar a la Secretaria de Finanzas.



II) NOTAS AL ESTADO DE ACTIVIDADES

Muestra el resultado de las operaciones de la entidad correspondiente al primer trimestre del 2021 y 2022, integrado de la siguiente forma:

CUENTAS	EJERCICIO FISCAL 2022	EJERCICIO FISCA 2021
INGRESOS Y OTROS BENEFICIOS		
PARTICIPACIONES, APORTACIONES, TRANSFERENCIAS, ASIGNACIONES, SUBSIDIOS Y OTRAS AYUDAS	27,481,857	27,827,732
TOTAL DE INGRESOS Y OTROS BENEFICIOS	27,481,857	27,827,732
GASTOS Y OTRAS PERDIDAS		
TRASNFERENCIAS INTERNAS Y ASIGNACIONES AL SECTOR PUBLICO	26,657,442	26,765,022
AYUDAS SOCIALES	24,790	124,000
OTROS GASTOS	0	14,211
TOTAL DE GASTOS Y OTRAS PERDIDAS	26,682,232	26,903,233
AHORRO/DESAHORRO NETO DEL EJERCICIO	799,626	924,499

Ingresos y Otros Beneficios

Los ingresos corresponden a los recursos recaudados correspondientes al periodo del 01 de enero al 31 de marzo de 2021, asciende a un monto de \$ 27,827,732 (Veintisiete millones ochocientos veintisiete mil setecientos treinta y dos pesos) ingresos recibidos del Subsidio Estatal y Federal.

Los ingresos corresponden a los recursos recaudados correspondientes al periodo del 01 de enero al 31 de marzo de 2022, ascienden a un monto de 27,481,857 (Veintisiete millones cuatrocientos ochenta y un mil ochocientos cincuenta y siete pesos) ingresos recibidos del Subsidio Estatal y Federal.

Gastos y Otras Pérdidas

Para el ejercicio 2021 en el rubro de Gastos y Otras Pérdidas, corresponden a lo devengado por la Entidad durante el periodo del 01 de enero al 31 de marzo de 2021



GOBIERNO DEL ESTADO
DE OAXACA

Oaxaca
JUNTOS CONSTRUIMOS EL CAMBIO



UNSI
Universidad de la
Sierra Sur

por la cantidad de: 26,903,233 (Veintiséis millones novecientos tres mil doscientos treinta y tres pesos), integrados de la siguiente manera:

- a) Transferencias Internas y Asignaciones al Sector Público, refleja un saldo de \$26,765,022 (Veintiséis millones setecientos sesenta y cinco mil veintidós pesos) correspondiente a recursos que fueron comprometidos y devengados en los rubros de: Servicios personales, Materiales y Suministros, Servicios Generales durante el periodo: del 01 de enero al 31 de marzo de 2021.
- b) Ayudas Sociales refleja un saldo por la cantidad de \$124,000 (Ciento veinticuatro mil pesos) recursos que fueron comprometidos y devengados durante el periodo del 01 de enero al 31 de marzo de 2021 en el rubro de Becas a profesores investigadores derivado de recursos extraordinarios aprobados por su trayectoria académica.
- c) Otros Gastos con un saldo de 14,211 (Catorce mil doscientos once pesos), corresponde a recursos del FORDECYT, devengados en el primer trimestre.

Para el ejercicio 2022 en el rubro de Gastos y Otras Pérdidas, corresponden a lo devengado por la Entidad durante el periodo del 01 de enero al 31 de marzo de 2022 por la cantidad de: 26,682,232 (Veintiséis millones seiscientos ochenta y dos mil doscientos treinta y dos pesos), integrados de la siguiente manera:

- a) Transferencias Internas y Asignaciones al Sector Público, refleja un saldo de \$26,657,442 (Veintiséis millones seiscientos cincuenta y siete mil cuatrocientos cuarenta y dos pesos) correspondiente a recursos que fueron comprometidos y devengados en los rubros de: Servicios personales, Materiales y Suministros, Servicios Generales durante el periodo: del 01 de enero al 31 de marzo de 2022.
- b) Ayudas Sociales refleja un saldo por la cantidad de 24,790 (Veinticuatro mil setecientos noventa pesos) recursos que fueron comprometidos y devengados durante el periodo del 01 de enero al 31 de marzo de 2022 en el rubro de Becas alimenticias para los estudiantes.

Ahorro Neto del Ejercicio

Para el primer trimestre 2022 se muestra un ahorro por la cantidad de \$ 799,626 (Setecientos noventa y nueve mil seiscientos veintiséis pesos), pero la cantidad de \$ 16,378,264.09 afectó los capítulos 5000 y 6000, que corresponden a recursos federales refrendados. (Para mayor apreciación se puede observar la conciliación entre los Ingresos /egresos Presupuestarios y Contables)



III) NOTAS AL ESTADO DE VARIACION EN LA HACIENDA PÚBLICA

Variaciones de la hacienda Pública/Patrimonio Neto del ejercicio Hacienda Pública/ Patrimonio generado Resultados de Ejercicios Anteriores

El apartado de Hacienda Pública/Patrimonio Generado, en el periodo del 01 de enero al 31 de marzo de 2022, asciende a la cantidad 306,268,913 (Trescientos seis millones doscientos sesenta y ocho mil novecientos trece pesos) integrándose de la siguiente manera:

RUBRO	VARIACIONES
Hacienda Pública/Patrimonio Neto Final del Ejercicio 2021	294,279,131
Resultados de Ejercicios Anteriores	236,322,679
Saldo Neto en la Hacienda Pública/Patrimonio 2022	306,268,913



NOTAS AL ESTADO DE FLUJOS DE EFECTIVO Efectivo y equivalentes

1. Análisis de saldo en la cuenta de Efectivo y Equivalentes:

CONCEPTO	EJERCICIO FISCAL 2022	EJERCICIO FISCA 2021
Efectivos en Bancos – Tesorería	1,519,211	2,256,841
Efectivos en Bancos - Dependencias	0	0
Inversiones temporales (hasta 3 meses)	2,299,459	2,542,596
Fondos con afectación específica	0	0
Depósitos de fondos de terceros y otros	0	0
Total de Efectivos y Equivalentes	3,818,670	4,799,437

En el rubro de Efectivos bancos – tesorería se incluyen los saldos de cada una de las cuentas bancarias en ambos trimestres 2021 y 2022 se trata de recursos de proyectos federales e ingresos propios, así como cuentas de inversión de dichos recursos.



Conciliación entre los Ingresos Presupuestarios y Contables
Correspondiente del 01 de enero al 31 de marzo de 2022
(Pesos)

1. Total de Ingresos (presupuestarios)		43,060,496
2. Más Ingresos Contables no Presupuestarios		872,262
Incremento por variación de inventarios		
Disminución del exceso de estimaciones por pérdida o deterioro u obsolescencia		
Disminución del exceso de provisiones		
Otros ingresos y beneficios varios		
Otros Ingresos Contables no Presupuestarios *	872,262	
3. Menos ingresos presupuestarios no contables		16,450,900
Producto de capital		
Aprovechamiento capital		
Ingresos derivados de financiamientos		
Otros Ingresos presupuestarios no contables **	16,450,900	
4. Ingresos Contables (4=1+2-3)		27,481,857

NOTA: * Los Ingresos contables no presupuestarios se integra por la diferencia entre "Ingresos transferidos en el presente ejercicio, no devengados"

NOTA: * *Los Ingresos presupuestarios no contables se integra por los recursos devengados en el presente ejercicio, pero transferidos en el año anterior.



Conciliación entre los Egresos Presupuestarios y los Gastos Contables

Correspondiente del 01 de enero al 31 de marzo de 2022

(Pesos)

1. Total de egresos (presupuestarios)		43,060,496
2. Menos egresos presupuestarios contables		16,378,264
Mobiliario y equipo educacional y recreativo	32,800	
Obra pública en Bienes de Dominio Público	16,345,464	
3. Más Gastos Contables No Presupuestales		0.00
Estimaciones, depreciación, deterioros, obsolescencia, y amortización	0.00	
Provisiones	0.00	
Disminución de inventarios	0.00	
Aumento por insuficiencia de estimaciones por pérdida o deterioro y obsolescencia	0.00	
Aumento por insuficiencia de provisiones	0.00	
Otros Gastos	0.00	
Otros Gastos Contables No Presupuestales	0.00	
4. Total Gastos Contables (4=1-2+3)		26,682,232

NOTA*: El gasto contable es la diferencia entre los "Egresos presupuestarios" y la parte de esos egresos que se ejerce en los capítulos de Bienes muebles, inmuebles e intangibles así como obra pública.



NOTAS DE MEMORIA (CUENTAS DE ORDEN)

Las cuentas de orden presupuestarias al 31 de marzo de 2021 y 2022 se integran de la siguiente forma:

	2022	2021
Presupuesto de egresos aprobado	74,924,148.50	72,351,681.00
Presupuesto de egresos por ejercer	49,283,127.09	47,338,220.01
Presupuesto modificado	17,419,474.32	12,327,960.07
Presupuesto de egresos comprometido	43,060,495.73	34,607,295.60
Presupuesto de egresos devengado	43,060,495.73	34,607,295.60
Presupuesto de egresos ejercido	43,060,495.73	34,607,295.60
Presupuesto de egresos pagado	43,060,495.73	34,607,295.60

Las cuentas de orden presupuestaria representan cada una de las afectaciones que se realizaron durante cada ejercicio fiscal (2021 y 2022), van desde el aprobado y lo efectivamente pagado.

Es importante señalar que el presupuesto por ejercer, corresponde a recursos que se ejercerán en el durante ejercicio fiscal.

Los recursos comprometidos corresponden a recursos de los cuales se tienen documentos legales que los ampara, en caso especial son los contratos de obra y/o equipamiento.

El presupuesto modificado corresponde a las ampliaciones realizadas durante el ejercicio fiscal derivado de procesos de refrendo y ampliaciones por recursos extraordinarios autorizados.



GOBIERNO DEL ESTADO
DE OAXACA



UNSI
Universidad de la
Sierra Sur

NOTAS DE GESTIÓN ADMINISTRATIVA

1. Introducción:

Los estados Financieros de los entes públicos, proveen de información financiera a los principales usuarios de la misma, al Congreso y a los ciudadanos.

El objetivo del presente documento es la revelación del contexto y de los aspectos económicos-financieros más relevantes que influyeron en las decisiones del período: 01 de enero al 31 de marzo y deberán ser considerados en la elaboración de los estados financieros para la mayor comprensión de los mismos y sus particulares.

De esta manera, se informa y explica la respuesta del gobierno a las condiciones relacionadas con la información financiera de cada periodo de gestión: además, de exponer aquellas políticas que podrían afectar la toma de decisiones en períodos posteriores.

2. Panorama Económico y Financiero:

A la Universidad de la Sierra Sur, se le aprueba un presupuesto de egresos para el ejercicio fiscal 2022, un presupuesto autorizado de 74,924,148.50 (Setenta y cuatro millones novecientos veinticuatro mil ciento cuarenta y ocho pesos 50/100 M.N.) con fundamento en la Ley Orgánica del Poder Ejecutivo del Estado de Oaxaca y el Decreto del Presupuesto de Egresos del Estado de Oaxaca, mismo que se encuentra distribuido conforme a la estructura programática presentada en el Programa Operativo Anual (POA).

Dando seguimiento, a lo anterior, durante el periodo del 01 de enero al 31 de marzo de 2022, se autorizaron varios movimientos presupuestales (ampliaciones) solicitados mediante procedimientos marcados en la normatividad vigentes por un monto de \$ 17,419,474.32 (Diecisiete millones cuatrocientos diecinueve mil cuatrocientos setenta y cuatro pesos 32/100 M.N.), derivados de recursos refrendados del ejercicio 2021.

3. Autorización e Historia.

a) Breve descripción de las actividades principales de la entidad



GOBIERNO DEL ESTADO
DE OAXACA

Oaxaca
JUNTOS CONSTRUIMOS EL CAMBIO



UN SIS
Universidad de la
Sierra Sur

La Universidad de la Sierra Sur, es un organismo público descentralizado perteneciente al sector paraestatal del Estado de Oaxaca que tiene personalidad jurídica y patrimonio propio, sujeta a normatividad vigente del Estado de Oaxaca.

La Universidad de la Sierra Sur es una institución creada para impartir educación superior en los niveles de Licenciatura, Maestría y Doctorado.

MISIÓN: Impartir educación superior en los niveles de licenciatura, maestría y doctorado formando profesionales e investigadores altamente capacitados, para contribuir al desarrollo de la investigación, educación superior, independencia económica, científica, tecnológica y cultural del estado y del país.

VISIÓN: Consolidarse como una universidad de calidad en educación superior, comprometida con la excelencia académica, líder en el desarrollo científico, tecnológico y cultural, con reconocimiento nacional e internacional.

OBJETIVO GENERAL: Crear, transmitir, ampliar y difundir el conocimiento para formar de manera integral profesionales competitivos, críticos y comprometidos con la sociedad, a través de procesos y programas relevantes dirigidos al entorno regional, nacional e internacional.

OBJETIVO ESTRATEGICO: Generar profesionistas orientados a la conservación, desarrollo y explotación de los recursos de México en general y de Oaxaca en particular, despertando en los jóvenes el amor y respeto al trabajo, la mentalidad tecnológica, el espíritu emprendedor y el sentido de solidaridad y de corresponsabilidad social.

b) Fecha de creación del ente.

La Universidad de la Sierra Sur inicia actividades académicas el 1 de octubre del año 2000, con las Licenciaturas en Enfermería, Administración Municipal y Profesional asociado en los procesos agroindustriales. En abril 12 de 2003 se publica en el Periódico oficial del Estado de Oaxaca el decreto por el cual se crea un Organismo público descentralizado de carácter estatal denominado Universidad de la Sierra Sur, que tiene personalidad jurídica y patrimonio propios, y es una institución oficial de Educación Superior.

c) Principales cambios en su estructura.

NO APLICA

d) Organización y Objeto Social

- Objeto Social:



GOBIERNO DEL ESTADO
DE OAXACA

Oaxaca
JUNTOS CONSTRUIMOS EL CAMBIO



UN SIS
Universidad de la
Sierra Sur

La Universidad de la Sierra Sur es una institución oficial de Educación Superior, que tiene los siguientes fines:

- I. Impartir educación superior en los niveles de Licenciatura, Maestría, Doctorado.
- II. Contribuir mediante el desarrollo de investigaciones de la educación superior, a la independencia económica, científica, tecnológica y cultural del estado y de país.
- III. Realizar investigaciones científicas, humanísticas y tecnológicas.
- IV. Promover toda clase de actividades tendientes a la preservación e incremento del acervo cultural del pueblo; sus monumentos arqueológicos y lenguas autóctonas.
- V. Desarrollar en los jóvenes las vocaciones científicas y tecnológicas.
- VI. Programar y promover las actividades culturales, recreativas y deportivas que coadyuven al desarrollo armónico de la personalidad del educando.
- VII. Promover, difundir, y concientizar a la sociedad de la necesidad de observar una cultura de explotación racional y aprovechamiento sustentable de los recursos naturales que ofrece nuestro estado.
- VIII. Fomentar los principios de respeto a la dignidad humana, dentro de un marco de paz, justicia, y libertad y solidaridad social.

- Principal Actividad:

La Universidad de la Sierra Sur tiene como actividad principal impartir educación superior de calidad en los niveles de Licenciatura, Maestría y Doctorado.

- Ejercicio Fiscal:
2022

- Régimen Jurídico:

Persona moral con fines no lucrativos

- Consideraciones fiscales del ente: revelar el tipo de contribuciones que esté obligado a pagar o retener.

- I. Persona moral no lucrativa



GOBIERNO DEL ESTADO
DE OAXACA

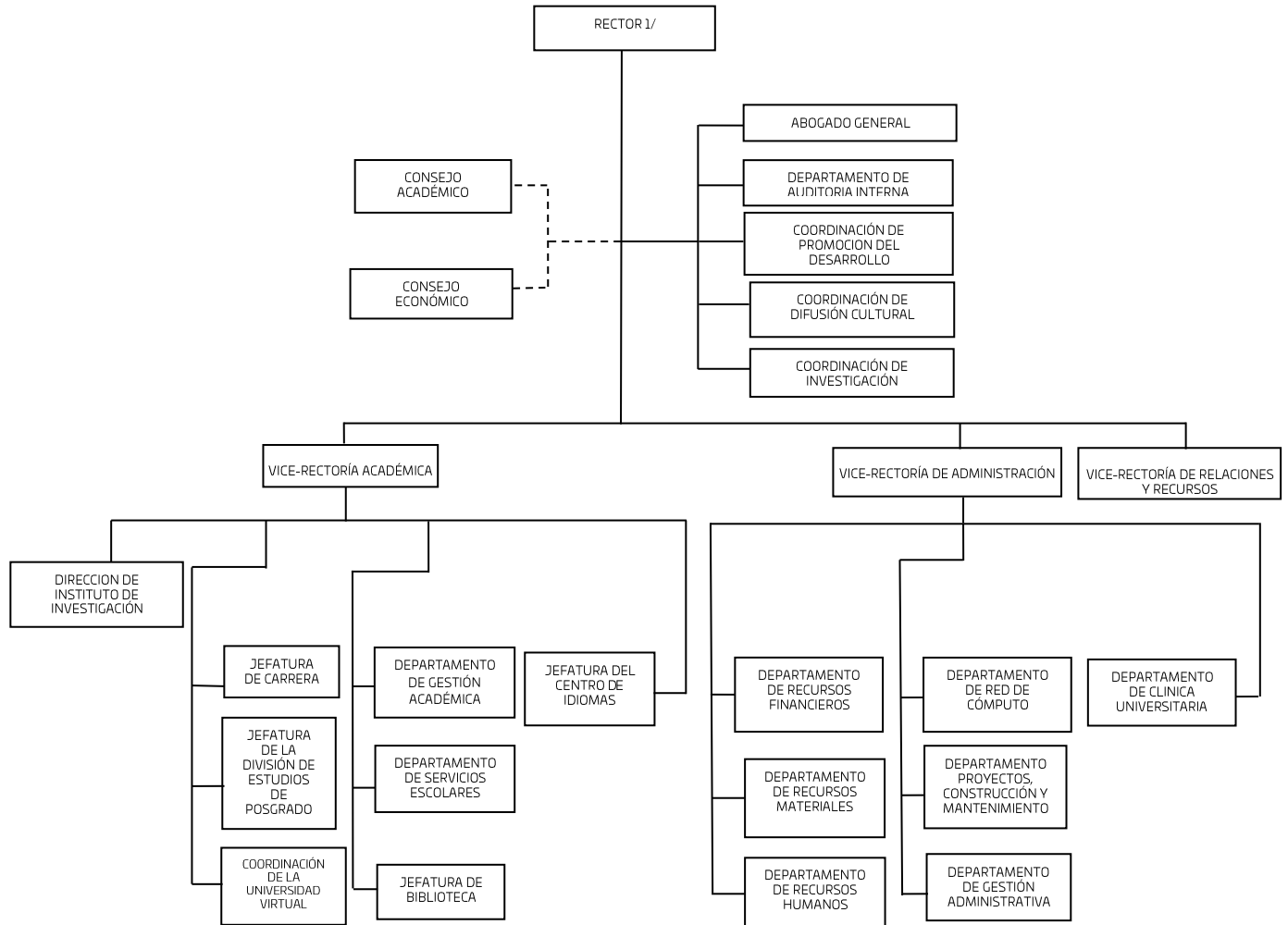


UN SIS
Universidad de la
Sierra Sur

- II. Retener y enterar el ISR por sueldos y salarios
- III. Retener y enterar el ISR por actividades profesionales (honorarios)
- IV. Retener y enterar el IVA por ingresos gravados por este impuesto
- V. Retenciones sobre los contratos de obra de conformidad con la Ley Estatal de Derechos.



- Estructura organizacional básica:





4. Bases de preparación de los Estados Financieros.

- a) Si se ha observado la normatividad emitida por el CONAC y demás disposiciones legales aplicables.
- b) La normatividad aplicada para el reconocimiento, valuación y revelación de los diferentes rubros de la información financiera, así como las bases de medición utilizadas para la elaboración de los estados financieros.
- c) Postulados básicos.

Los emitidos por el CONAC:

- 1. Sustancia Económica
- 2. Entes Públicos
- 3. Existencia Permanente
- 4. Revelación Suficiente
- 5. Importancia Relativa
- 6. Registro e Integración Presupuestaria
- 7. Consolidación de Información financiera
- 8. Devengo Contable
- 9. Valuación
- 10. Dualidad Económica
- 11. Consistencia

d) Norma supletoria.

Las permitidas por la Normatividad del CONAC.

e) Para las entidades que por primera vez estén implementando el base devengado de acuerdo a la Ley de Contabilidad, deberán:

-Revelar las nuevas políticas de reconocimiento:

De acuerdo a lo establecido por el CONAC.

INGRESOS

Devengado.- Cuando exista jurídicamente el derecho al cobro.

Recaudado.- Cuando existe el cobro en efectivo o cualquier otro medio de pago

EGRESOS



Comprometido.- Cuando se existe la aprobación por una autoridad competente de un acto administrativo, u otro instrumento jurídico que formaliza una relación jurídica con terceros para la adquisición de bienes y servicios.

Devengado.- Cuando se reconoce de una obligación de pago a favor de terceros por la recepción de conformidad de bienes, servicios contratados.

Ejercido.- Cuando se emite una cuenta por liquidar Certifica aprobada por la autoridad competente

Pagado.- Cuando se realiza la cancelación total o parcial de las obligaciones de pago.

-Revelar los cambios en las políticas, la clasificación y medición de las mismas, así como su impacto en la información financiera:

5. Políticas de Contabilidad Significativas:

NO APLICA

6. Posición en Moneda Extranjera y Protección por riesgo Cambiario:

NO APLICA

7. Reporte Analítico del Activo:

NO APLICA

8. Fideicomisos, Mandatos y Análogos

NO APLICA

9. Reporte de la Recaudación

NO APLICA

10. Información sobre la Deuda y el Reporte Analítico de la Deuda:

NO APLICA

11. Calificaciones otorgadas:

NO APLICA

12. Proceso de Mejora:



GOBIERNO DEL ESTADO DE OAXACA

Oaxaca
JUNTOS CONSTRUIMOS EL CAMBIO



UN SIS
Universidad de la Sierra Sur

NO APLICA

13. Información por Segmentos:

NO APLICA

14. Eventos Posteriores al Cierre:

NO APLICA

15. Partes Relacionadas:

NO APLICA

16. Responsabilidad sobre la presentación razonable de los Estados Financieros.

Fecha de generación: 19 de abril de 2022

Bajo protesta de decir verdad declaro que los Estados Financieros y sus Notas, son razonablemente correctas y son responsabilidad del emisor.

L.C. ERICK ALEXIS OCHOA VALENCIA
VICE-RECTOR DE ADMINISTRACION



DR. MODESTO SEARA VÁZQUEZ
RECTOR





GOBIERNO DEL ESTADO
DE OAXACA



JUNTOS CONSTRUIMOS EL CAMBIO



UNSI
Universidad de la
Sierra Sur

ESTADO ANALITICO DE INGRESOS PRESUPUESTARIOS

Rubro de Ingresos	Estimado	Ampliaciones y Reducciones	Modificado	Devengado	Recaudado	Diferencia
	(1)	(2)	(3=1+2)	(4)	(5)	(6=3-4)
Impuestos						
Contribuciones de Mejoras						
Derechos						
Productos						
Corriente						
Capital						
Aprovechamientos						
Corriente						
Capital						
Ingresos por Ventas de Bienes y Servicios						
Contribuciones no Comprendidas en las Fracciones de la Ley de Ingresos Causados en Ejercicios Fiscales Anteriores Pendientes de Liquidación o Pago						
Participaciones y Aportaciones						
Transferencias, Asignaciones, Subsidios y Otras Ayudas	74,924,148.50	17,419,474.32	92,343,622.82	43,060,495.73	23,591,902.78	49,283,127.09
Otros Ingresos						
TOTAL	74,924,148.50	17,419,474.32	92,343,622.82	43,060,495.73	23,591,902.78	49,283,127.09
Ingresos excedentes						

Estado Analítico de Ingresos Por Fuente de Financiamiento	Estimado	Ampliaciones y Reducciones	Modificado	Devengado	Recaudado	Diferencia
	(1)	(2)	(3=1+2)	(4)	(5)	(6=3-4)
Ingresos del Gobierno	74,924,148.50	17,419,474.32	92,343,622.82	43,060,495.73	23,591,902.78	49,283,127.09
Impuestos						
Contribuciones de Mejoras						
Derechos						
Productos						
Corriente						
Capital						
Aprovechamientos						
Corriente						
Capital						
Contribuciones no Comprendidas en las Fracciones de la Ley de Ingresos Causados en Ejercicios Fiscales Anteriores Pendientes de Liquidación o Pago						
Participaciones y Aportaciones						
Transferencias, Asignaciones, Subsidios y Otras Ayudas	74,924,148.50	17,419,474.32	92,343,622.82	43,060,495.73	23,591,902.78	49,283,127.09
Otros Ingresos						
Ingresos de Organismos y Empresas						
Cuotas y Aportaciones de Seguridad Social						
Ingresos por Ventas de Bienes y Servicios						
Transferencias, Asignaciones, Subsidios y Otras Ayudas						
Ingresos derivados de financiamiento						
Ingresos derivados de financiamiento						
TOTAL	74,924,148.50	17,419,474.32	92,343,622.82	43,060,495.73	23,591,902.78	49,283,127.09
Ingresos excedentes						

ESTADO ANALITICO DEL EJERCICIO DEL PRESUPUESTO DE EGRESOS

CLASIFICACION POR OBJETO DEL GASTO (CAPITULO-CONCEPTO)

Cve	Concepto	Aprobado 1	Ampliaciones / Reducciones 2= (3-1)	Modificado 3 = (1+2)	Devengado 4	Pagado 5	Subejercicio 6 = (3-4)
546	UNIVERSIDAD DE LA SIERRA SUR						
4	TRANSFERENCIAS, ASIGNACIONES, SUBSIDIOS Y OTRAS AYUDAS	74,924,148.50	643,960.04	75,568,108.54	26,682,231.64	26,682,231.64	48,885,876.90
1	TRANSFERENCIAS INTERNAS Y ASIGNACIONES AL SECTOR PÚBLICO	74,671,380.50	411,722.30	75,083,102.80	26,657,441.64	26,657,441.64	48,425,661.16
4	AYUDAS SOCIALES	252,768.00	232,237.74	485,005.74	24,790.00	24,790.00	460,215.74
5	BIENES MUEBLES, INMUEBLES E INTANGIBLES	0.00	528,639.30	528,639.30	32,800.11	32,800.11	495,839.19
1	MOBILIARIO Y EQUIPO DE ADMINISTRACIÓN	0.00	284,839.19	284,839.19	0.00	0.00	284,839.19
2	MOBILIARIO Y EQUIPO EDUCACIONAL Y RECREATIVO	0.00	83,800.11	83,800.11	32,800.11	32,800.11	51,000.00
3	EQUIPO E INSTRUMENTAL MÉDICO Y DE LABORATORIO	0.00	160,000.00	160,000.00	0.00	0.00	160,000.00
6	INVERSIÓN PÚBLICA	0.00	16,345,463.98	16,345,463.98	16,345,463.98	16,345,463.98	0.00
1	OBRA PÚBLICA EN BIENES DE DOMINIO PÚBLICO	0.00	16,345,463.98	16,345,463.98	16,345,463.98	16,345,463.98	0.00
	TOTAL DEPENDENCIA / ENTIDAD	74,924,148.50	17,518,063.32	92,442,211.82	43,060,495.73	43,060,495.73	49,381,716.09

ESTADO ANALITICO DEL EJERCICIO DEL PRESUPUESTO DE EGRESOS

CLASIFICACION ECONOMICA (POR TIPO DE GASTO)

Cve	Concepto	Aprobado 1	Ampliaciones / Reducciones 2= (3-1)	Modificado 3 = (1+2)	Devengado 4	Pagado 5	Subejercicio 6 = (3-4)
546	UNIVERSIDAD DE LA SIERRA SUR						
1	GASTO CORRIENTE	74,924,148.50	643,960.04	75,568,108.54	26,682,231.64	26,682,231.64	48,885,876.90
2	GASTO DE CAPITAL	0.00	16,874,103.28	16,874,103.28	16,378,264.09	16,378,264.09	495,839.19
	TOTAL DEPENDENCIA / ENTIDAD:	74,924,148.50	17,518,063.32	92,442,211.82	43,060,495.73	43,060,495.73	49,381,716.09

ESTADO ANALITICO DEL EJERCICIO DEL PRESUPUESTO DE EGRESOS
CLASIFICACION ADMINISTRATIVA

Cve	Concepto	Aprobado 1	Ampliaciones / Reducciones 2= (3-1)	Modificado 3 = (1+2)	Devengado 4	Pagado Transferido 5	Subejercicio 6 = (3-4)
5	ORGANISMOS PÚBLICOS DESCENTRALIZADOS	74,924,148.50	17,518,063.32	92,442,211.82	43,060,495.73	43,060,495.73	49,381,716.09
46	UNIVERSIDAD DE LA SIERRA SUR	74,924,148.50	17,518,063.32	92,442,211.82	43,060,495.73	43,060,495.73	49,381,716.09
	TOTAL DEL GASTO:	74,924,148.50	17,518,063.32	92,442,211.82	43,060,495.73	43,060,495.73	49,381,716.09

ESTADO ANALITICO DEL EJERCICIO DEL PRESUPUESTO DE EGRESOS

CLASIFICACION FUNCIONAL (FINALIDAD Y FUNCION)

Cve	Concepto	Aprobado 1	Ampliaciones / Reducciones 2= (3-1)	Modificado 3 = (1+2)	Devengado 4	Pagado 5	Subejercicio 6 = (3-4)
546	UNIVERSIDAD DE LA SIERRA SUR						
2	DESARROLLO SOCIAL	74,924,148.50	17,518,063.32	92,442,211.82	43,060,495.73	43,060,495.73	49,381,716.09
5	EDUCACIÓN	74,924,148.50	17,518,063.32	92,442,211.82	43,060,495.73	43,060,495.73	49,381,716.09
	TOTAL DEPENDENCIA / ENTIDAD	74,924,148.50	17,518,063.32	92,442,211.82	43,060,495.73	43,060,495.73	49,381,716.09



GOBIERNO DEL ESTADO
DE OAXACA



UNSI
Universidad de la
Sierra Sur

INTERESES DE LA DEUDA
DEL 01 DE ENERO AL 31 DE MARZO DE 2022
(Pesos)

Identificación de Crédito o Instrumento	Devengado	Pagado
Créditos Bancarios		
Total de intereses de Créditos Bancarios	0	0
Otros Instrumentos de Deuda		
Total de intereses de Otros Instrumentos de Deuda	0	0
TOTAL	0	0

NO APLICA



INDICADORES DE POSTURA FISCAL
DEL 01 DE ENERO AL 31 DE MARZO DE 2022
(Pesos)

Concepto	Estimado	Devengado	Pagado ³
I. Ingresos Presupuestarios (I=1+2)	0	0	0
1. Ingresos del Gobierno de la Entidad Federativa ¹			
2. Ingresos del Sector Paraestatal ¹			
II. Egresos Presupuestarios (II=3+4)	0	0	0
3. Egresos del Gobierno de la Entidad Federativa ²			
4. Egresos del Sector Paraestatal ²			
III. Balance Presupuestario (Superávit o Déficit) (III = I - II)	0	0	0

Concepto	Estimado	Devengado	Pagado ³
III. Balance presupuestario (Superávit o Déficit)	0	0	0
IV. Intereses, Comisiones y Gastos de la Deuda			
V. Balance Primario (Superávit o Déficit) (V= III - IV)	0	0	0

Concepto	Estimado	Devengado	Pagado ³
A. Financiamiento			
B. Amortización de la deuda			
C. Endeudamiento o desendeudamiento (C = A - B)	0	0	0

1. Los Ingresos que se presentan son los ingresos presupuestarios totales sin incluir los ingresos por financiamientos. Los Ingresos del Gobierno de la Entidad Federativa corresponden a los del Poder Ejecutivo, Legislativo Judicial y Autónomos

2. Los egresos que se presentan son los egresos presupuestarios totales sin incluir los egresos por amortización. Los egresos del Gobierno de la Entidad Federativa corresponden a los del Poder Ejecutivo, Legislativo, Judicial y Órganos Autónomos

3. Para Ingresos se reportan los ingresos recaudados; para egresos se reportan los egresos pagados

ESTADO ANALITICO DEL EJERCICIO DEL PRESUPUESTO DE EGRESOS

RESUMEN POR PROGRAMA PRESUPUESTARIO

Clave	Concepto	Aprobado 1	Ampliaciones / Reducciones 2= (3-1)	Modificado 3 = (1+2)	Devengado 4	Pagado 5	Subejercicio 6 = (3-4)
5	ORGANISMOS PÚBLICOS DESCENTRALIZADOS	74,924,148.50	17,518,063.32	92,442,211.82	43,060,495.73	43,060,495.73	49,381,716.09
46	UNIVERSIDAD DE LA SIERRA SUR	74,924,148.50	17,518,063.32	92,442,211.82	43,060,495.73	43,060,495.73	49,381,716.09
1	PROGRAMAS	74,924,148.50	17,518,063.32	92,442,211.82	43,060,495.73	43,060,495.73	49,381,716.09
2	DESEMPEÑO DE LAS FUNCIONES	74,924,148.50	17,518,063.32	92,442,211.82	43,060,495.73	43,060,495.73	49,381,716.09
	TOTAL DEPENDENCIA / ENTIDAD	74,924,148.50	17,518,063.32	92,442,211.82	43,060,495.73	43,060,495.73	49,381,716.09

REPORTE DE AVANCE DE GESTIÓN

UR 546 - UNIVERSIDAD DE LA SIERRA SUR

PRIMER TRIMESTRE 2022



Gobierno del Estado

OBJETIVO INSTITUCIONAL: CREAR, TRANSMITIR, AMPLIAR Y DIFUNDIR EL CONOCIMIENTO PARA FORMAR DE MANERA INTEGRAL PROFESIONALES COMPETITIVOS, CRÍTICOS Y COMPROMETIDOS CON LA SOCIEDAD. A TRAVÉS DE PROCESOS Y PROGRAMAS RELEVANTES DIRIGIDOS AL ENTORNO REGIONAL, NACIONAL E INTERNACIONAL.

ALINEACIÓN PED:		MATRIZ DE INDICADORES PARA RESULTADOS:			
EJE:	01-OAXACA INCLUYENTE CON EL DESARROLLO SOCIAL	FIN:	CONTRIBUIR EN EL IMPULSO DEL DESARROLLO TECNOLÓGICO, CIENTÍFICO Y LA INNOVACIÓN HACIA AL APROVECHAMIENTO PRODUCTIVO DE LAS POTENCIALIDADES DE LAS DISTINTAS REGIONES DEL ESTADO.		
TEMA:	01-EDUCACIÓN	PROPÓSITO:	INCREMENTO DE LA PRODUCCIÓN CIENTÍFICA Y TECNOLÓGICA DEL ESTADO DE OAXACA		
OBJETIVO:	12-IMPULSAR EL DESARROLLO TECNOLÓGICO, CIENTÍFICO Y LA INNOVACIÓN HACIA EL APROVECHAMIENTO PRODUCTIVO DE LAS POTENCIALIDADES DE LAS DISTINTAS REGIONES DEL ESTADO.	COMPONENTE:	841-INVESTIGACIÓN CIENTÍFICA Y TECNOLÓGICA GENERADA		
ESTRATEGIA:	05-IMPULSAR LA INVESTIGACIÓN CIENTÍFICA Y TECNOLÓGICA DE ALTO IMPACTO EN LOS SECTORES ESTRATÉGICOS EN LAS REGIONES DEL ESTADO.	ACTIVIDAD:	1932-DESARROLLAR PROYECTO DE INVESTIGACIÓN		
LÍNEAS DE ACCIÓN:	02-IMPULSAR EL DESARROLLO DE PROYECTOS Y PRODUCTOS DE INVESTIGACIÓN CIENTÍFICA CON INVERSIÓN PÚBLICO-PRIVADA EN MATERIA DE ENERGÍAS RENOVABLES, RECURSOS HÍDRICOS, AGROPECUARIO, FORESTAL, BIODIVERSIDAD Y MEDIO AMBIENTE, ENTRE ALGUNOS, QUE PERMITIRÁN DETONAR LA COMPETITIVIDAD DEL ESTADO.				
UE:	001-UNIVERSIDAD DE LA SIERRA SUR				

ESTRUCTURA PROGRAMATICA							
PROGRAMA		SUBPROGRAMA		PROYECTO		OBRA/ACTIVIDAD	
104-FOMENTO AL DESARROLLO DE LA CIENCIA, LA TECNOLOGÍA Y LA INNOVACIÓN		04-GENERACIÓN DE INVESTIGACIÓN CIENTÍFICA Y TECNOLÓGICA		000--		001-DESARROLLAR PROYECTOS DE INVESTIGACIÓN EN LA SIERRA SUR	
Población o Área de Enfoque Potencial	Atributo de la Población o Área de Enfoque:	PRODUCCIÓN CIENTÍFICA Y TECNOLÓGICA		HOMBRES:	0	MUJERES:	0
						TOTAL:	4132148

PRESUPUESTO ANUAL							
Aprobado	Ampliación	Reducción	Modificado	EJERCIDO T1		EJERCIDO T2	
13,792,362.00	151,061.34	171,000.00	13,772,423.34	5,506,606.09		0.00	
				EJERCIDO T3		EJERCIDO T4	
				0.00		0.00	
				TOTAL EJERCIDO AL TRIMESTRE VIGENTE			
				5,506,606.09			

PRESUPUESTO TRIMESTRAL DE LA ACTIVIDAD							
Aprobado		Modificado		Comprometido		Devengado	
6,681,064.00		6,651,125.34		5,506,606.09		5,506,606.09	
						Ejercido	
						5,506,606.09	
						% de Ejercido Vs. Modificado	
						82.79	

DATOS DEL INDICADOR							
Nombre :	PORCENTAJE DE PROYECTOS DE INVESTIGACIÓN REALIZADOS			Número de indicador :	255		
Definición :	MIDE EL PORCENTAJE DE PROYECTOS DE INVESTIGACIÓN REALIZADOS, RESPECTO AL PROGRAMADO						
Método de Cálculo :	(NÚMERO DE PROYECTOS DE INVESTIGACIÓN REALIZADOS/ NÚMERO DE PROYECTOS DE INVESTIGACIÓN PROGRAMADOS)*100						

Tipo	Dimensión	Frecuencia de Medición	Forma de cálculo del indicador	Tipo de Valor	Sentido Esperado
GESTIÓN	EFICACIA	TRIMESTRAL	PORCENTAJE	FLUJO	ASCENDENTE

MEDIOS DE VERIFICACIÓN / FUENTE INFORMACIÓN				SUPUESTO			
INFORME DE RESULTADOS EMITIDO POR VICE-RECTORIA ACADÉMICA VERIFICABLE EN LA PÁGINA ELECTRÓNICA: WWW.UNSIS.EDU.MX/AVANCE_MIR_2022				LOS INVESTIGADORES CUENTAN CON RECURSOS MATERIALES, FINANCIEROS, TECNOLÓGICOS, HUMANOS Y CONDICIONES PARA DESARROLLAR LOS PROYECTOS DE INVESTIGACIÓN.			

DATOS DE LA META							
Definición de la variable Meta:	1 - NÚMERO DE PROYECTOS DE INVESTIGACIÓN REALIZADOS						
Unidad de medida:	25 - NÚMERO						

LÍNEA BASE				VALOR PROGRAMADO ANUAL			
AÑO	2018		VALOR	AÑO	2022		VALOR
			56.00				54.00

AVANCE TRIMESTRAL OBRA/ACTIVIDAD								
METAS	1er.TRIMESTRE		2o.TRIMESTRE		3er.TRIMESTRE		4o.TRIMESTRE	
							CUMPLIMIENTO DE METAS	
PROGRAMACIÓN INICIAL	11.00		9.00		14.00		20.00	T1+T2+T3+T4
PROGRAMACIÓN ACTUALIZADA	22.00							T1+T2+T3+T4
METAS ALCANZADAS	28.00		0.00		0.00		0.00	T1+T2+T3+T4
PORCENTAJE ALCANZADO TRIMESTRAL	127.27		0.00		0.00		0.00	PORCENTAJE ALCANZADO ANUAL
								43.08

PORCENTAJE DE CUMPLIMIENTO ALCANZADO EN EL TRIMESTRE: 127.27 %

JEFE ADMINISTRATIVO
L.C.E. ERICK ALEXIS OCHOA VALENCIA
VICE-RECTOR DE ADMINISTRACIÓN

TITULAR DE LA DEPENDENCIA/ENTIDAD
DR. MODESTO SEARA VAZQUEZ
RECTOR

**REPORTE DE AVANCE DE GESTIÓN
UR 546 - UNIVERSIDAD DE LA SIERRA SUR
PRIMER TRIMESTRE 2022**



UE: 001-UNIVERSIDAD DE LA SIERRA SUR

ESTRUCTURA PROGRAMATICA									
PROGRAMA		SUBPROGRAMA		PROYECTO			OBRA/ACTIVIDAD		
104-FOMENTO AL DESARROLLO DE LA CIENCIA, LA TECNOLOGÍA Y LA INNOVACIÓN		04-GENERACIÓN DE INVESTIGACIÓN CIENTÍFICA Y TECNOLÓGICA		000--			002-ANEXO DE EJECUCIÓN AL CONVENIO MARCO DE COOPERACIÓN ACADÉMICA DEL PROGRAMA PARA EL DESARROLLO PROFESIONAL DOCENTE PARA EL TIPO SUPERIOR (PRODEP)		
POBLACIÓN O ÁREA DE ENFOQUE POTENCIAL	ATRIBUTO DE LA POBLACIÓN O ÁREA DE ENFOQUE:	PRODUCCIÓN CIENTÍFICA Y TECNOLÓGICA		HOMBRES:	0	MUJERES:	0	TOTAL:	4132148
PRESUPUESTO ANUAL									
Aprobado	Ampliación	Reducción	Modificado	EJERCIDO T1		EJERCIDO T2		EJERCIDO T3	
0.00	970,076.93	0.00	970,076.93	1,499.72		0.00		0.00	
				TOTAL EJERCIDO AL TRIMESTRE VIGENTE				1,499.72	
PRESUPUESTO TRIMESTRAL DE LA ACTIVIDAD									
Aprobado		Modificado		Comprometido		Devengado		% de Ejercido Vs. Modificado	
0.00		230,000.00		1,499.72		1,499.72		0.65	
DATOS DEL INDICADOR									
Nombre : PORCENTAJE DE PROYECTOS DE INVESTIGACIÓN REALIZADOS				Número de indicador : 255					
Definición : MIDE EL PORCENTAJE DE PROYECTOS DE INVESTIGACIÓN REALIZADOS, RESPECTO AL PROGRAMADO									
Método de Cálculo : (NÚMERO DE PROYECTOS DE INVESTIGACIÓN REALIZADOS/ NÚMERO DE PROYECTOS DE INVESTIGACIÓN PROGRAMADOS)*100									
Tipo	Dimensión		Frecuencia de Medición		Forma de cálculo del indicador		Tipo de Valor		Sentido Esperado
GESTIÓN	EFICACIA		TRIMESTRAL		PORCENTAJE		FLUJO		ASCENDENTE
MEDIOS DE VERIFICACIÓN / FUENTE INFORMACIÓN					SUPUESTO				
INFORME DE RESULTADOS EMITIDO POR VICE-RECTORIA ACADÉMICA VERIFICABLE EN LA PÁGINA ELECTRÓNICA: WWW.UNSIS.EDU.MX/AVANCE_MIR_2022					LOS INVESTIGADORES CUENTAN CON RECURSOS MATERIALES, FINANCIEROS, TECNOLÓGICOS, HUMANOS Y CONDICIONES PARA DESARROLLAR LOS PROYECTOS DE INVESTIGACIÓN.				
DATOS DE LA META									
Definición de la variable Meta:		1 - NÚMERO DE PROYECTOS DE INVESTIGACIÓN REALIZADOS							
Unidad de medida:		25 - NÚMERO							
LÍNEA BASE					VALOR PROGRAMADO ANUAL				
AÑO	2018	VALOR	56.00	AÑO	2022	VALOR	2.00		
AVANCE TRIMESTRAL OBRA/ACTIVIDAD									
METAS	1er.TRIMESTRE		2o.TRIMESTRE		3er.TRIMESTRE		4o.TRIMESTRE		CUMPLIMIENTO DE METAS
PROGRAMACIÓN INICIAL	0.00	2.00	0.00	0.00	0.00	0.00	T1+T2+T3+T4	2.00	
PROGRAMACIÓN ACTUALIZADA	0.00						T1+T2+T3+T4	0.00	
METAS ALCANZADAS	0.00	0.00	0.00	0.00	0.00	0.00	T1+T2+T3+T4	0.00	
PORCENTAJE ALCANZADO TRIMESTRAL	0.00	0.00	0.00	0.00	0.00	0.00	PORCENTAJE ALCANZADO ANUAL	0.00	

PORCENTAJE DE CUMPLIMIENTO ALCANZADO EN EL TRIMESTRE: 0 %

JEFE ADMINISTRATIVO
L.C.E. ERICK ALEXIS OCHOA VALENCIA
VICE-RECTOR DE ADMINISTRACIÓN

TITULAR DE LA DEPENDENCIA/ENTIDAD
DR. MODESTO SEARA VAZQUEZ
RECTOR

REPORTE DE AVANCE DE GESTIÓN

UR 546 - UNIVERSIDAD DE LA SIERRA SUR

PRIMER TRIMESTRE 2022



Gobierno del Estado

ALINEACIÓN PED:

EJE: 01-OAXACA INCLUYENTE CON EL DESARROLLO SOCIAL

TEMA: 01-EDUCACIÓN

OBJETIVO: 09-AMPLIAR Y DIVERSIFICAR LA OFERTA DE EDUCACIÓN SUPERIOR EN OAXACA PARA ATENDER LA DEMANDA DE MANERA ACCESIBLE Y CON EQUIDAD.

ESTRATEGIA: 02-PROMOVER LA PARTICIPACIÓN DE LAS INSTITUCIONES PÚBLICAS DE EDUCACIÓN SUPERIOR EN UN PROGRAMA PARA LA AMPLIACIÓN Y MEJORA DE LA INFRAESTRUCTURA FÍSICA Y EL EQUIPAMIENTO.

LÍNEAS DE ACCIÓN: 02-GESTIONAR RECURSOS DE LA FEDERACIÓN Y DEL GOBIERNO DEL ESTADO PARA PROYECTOS DE INVERSIÓN, ENTRE ELLOS LOS DE FONDOS CONCURSABLES, CON LA FINALIDAD DE AMPLIAR LA INFRAESTRUCTURA EDUCATIVA EN PROGRAMAS DE ALTA PERTINENCIA.

UE: 001-UNIVERSIDAD DE LA SIERRA SUR

MATRIZ DE INDICADORES PARA RESULTADOS:

FIN: CONTRIBUIR A UNA EDUCACIÓN SUPERIOR ACCESIBLE Y CON EQUIDAD

PROPÓSITO: INSTITUCIONES DE EDUCACIÓN SUPERIOR EN EL ESTADO DE OAXACA VINCULADOS EN EL SECTOR PRODUCTIVO Y SOCIAL

COMPONENTE: 433-ESPACIO EDUCATIVO EN EL NIVEL SUPERIOR CONSTRUIDO

ACTIVIDAD: 148-CONSTRUIR ESPACIO EDUCATIVO

ESTRUCTURA PROGRAMATICA								
PROGRAMA		SUBPROGRAMA		PROYECTO			OBRA/ACTIVIDAD	
127-INCREMENTO DE LA OFERTA EDUCATIVA SUPERIOR		01-CONSTRUCCIÓN DE ESPACIOS EDUCATIVOS DE NIVEL SUPERIOR		004-CONSTRUCCIÓN DEL CENTRO DE DESARROLLO GUBERNAMENTAL Y EMPRESARIAL (TERMINACION)			001-CONSTRUCCIÓN DEL CENTRO DE DESARROLLO GUBERNAMENTAL Y EMPRESARIAL (TERMINACION)	
POBLACIÓN O ÁREA DE ENFOQUE POTENCIAL	ATRIBUTO DE LA POBLACIÓN O ÁREA DE ENFOQUE:	INSTITUCIÓN DE EDUCACIÓN SUPERIOR		HOMBRES:	0	MUJERES:	0	TOTAL:
								40

PRESUPUESTO ANUAL							
Aprobado	Ampliación	Reducción	Modificado	EJERCIDO T1	EJERCIDO T2	EJERCIDO T3	EJERCIDO T4
0.00	0.20	0.20	0.00	0.00	0.00	0.00	0.00
TOTAL EJERCIDO AL TRIMESTRE VIGENTE							0.00

PRESUPUESTO TRIMESTRAL DE LA ACTIVIDAD			
Aprobado	Modificado	Comprometido	Devengado
0.00	0.00	0.00	0.00
			Ejercido
			0.00
			% de Ejercido Vs. Modificado
			nan

DATOS DEL INDICADOR					
Nombre :	PORCENTAJE DE METROS CUADRADOS CONSTRUIDOS			Número de indicador :	1430
Definición :	MIDE EL PORCENTAJE DE METROS CUADRADOS CONSTRUIDOS, RESPECTO AL TOTAL DE METROS PROGRAMADOS				
Método de Cálculo :	(METROS CUADRADOS CONSTRUIDOS/ METROS CUADRADOS PROGRAMADOS A CONSTRUIR) * 100				
Tipo	Dimensión	Frecuencia de Medición	Forma de cálculo del indicador	Tipo de Valor	Sentido Esperado
GESTIÓN	EFICACIA	TRIMESTRAL	PORCENTAJE	FLUJO	ASCENDENTE

MEDIOS DE VERIFICACIÓN / FUENTE INFORMACIÓN		SUPUESTO	
ACTA ENTREGA-RECEPCIÓN RESGUARDADA POR VICE-RECTORÍA DE ADMINISTRACIÓN, VERIFICABLE EN LA PÁGINA ELECTRÓNICA: WWW.UNSIS.MX/AVANCE_MIR_2022		LA GESTIÓN DE LOS RECURSOS SE REALIZA EN TIEMPO Y FORMA.	

DATOS DE LA META	
Definición de la variable Meta:	1 - METROS CUADRADOS CONSTRUIDOS
Unidad de medida:	15 - METRO CUADRADO

LÍNEA BASE				VALOR PROGRAMADO ANUAL			
AÑO	2019	VALOR	1,503.00	AÑO	2022	VALOR	836.87

AVANCE TRIMESTRAL OBRA/ACTIVIDAD							
METAS	1er.TRIMESTRE	2o.TRIMESTRE	3er.TRIMESTRE	4o.TRIMESTRE	CUMPLIMIENTO DE METAS		
PROGRAMACIÓN INICIAL	836.87	0.00	0.00	0.00	T1+T2+T3+T4		
PROGRAMACIÓN ACTUALIZADA	836.87				T1+T2+T3+T4		
METAS ALCANZADAS	836.87	0.00	0.00	0.00	T1+T2+T3+T4		
PORCENTAJE ALCANZADO TRIMESTRAL	100.00	0.00	0.00	0.00	PORCENTAJE ALCANZADO ANUAL		100.00

PORCENTAJE DE CUMPLIMIENTO ALCANZADO EN EL TRIMESTRE: 100.00 %

JEFE ADMINISTRATIVO
L.C.E. ERICK ALEXIS OCHOA VALENCIA
VICE-RECTOR DE ADMINISTRACIÓN

TITULAR DE LA DEPENDENCIA/ENTIDAD
DR. MODESTO SEARA VAZQUEZ
RECTOR

REPORTE DE AVANCE DE GESTIÓN

UR 546 - UNIVERSIDAD DE LA SIERRA SUR

PRIMER TRIMESTRE 2022



UE: 001-UNIVERSIDAD DE LA SIERRA SUR

ESTRUCTURA PROGRAMATICA										
PROGRAMA		SUBPROGRAMA		PROYECTO			OBRA/ACTIVIDAD			
127-INCREMENTO DE LA OFERTA EDUCATIVA SUPERIOR		01-CONSTRUCCIÓN DE ESPACIOS EDUCATIVOS DE NIVEL SUPERIOR		001-CONSTRUCCIÓN DEL CENTRO DE DESARROLLO GUBERNAMENTAL Y EMPRESARIAL (PRIMERA ETAPA).			001-CONSTRUCCIÓN DEL CENTRO DE DESARROLLO GUBERNAMENTAL Y EMPRESARIAL (PRIMERA ETAPA)			
POBLACIÓN O ÁREA DE ENFOQUE POTENCIAL	ATRIBUTO DE LA POBLACIÓN O ÁREA DE ENFOQUE:	INSTITUCIÓN DE EDUCACIÓN SUPERIOR		HOMBRES:	0	MUJERES:	0	TOTAL:	40	
PRESUPUESTO ANUAL										
Aprobado	Ampliación	Reducción	Modificado	EJERCIDO T1		EJERCIDO T2		EJERCIDO T3	EJERCIDO T4	
0.00	4,072,843.93	0.00	4,072,843.93	4,072,843.93		0.00		0.00	0.00	
TOTAL EJERCIDO AL TRIMESTRE VIGENTE									4,072,843.93	
PRESUPUESTO TRIMESTRAL DE LA ACTIVIDAD										
Aprobado		Modificado		Comprometido		Devengado		Ejercido	% de Ejercido Vs. Modificado	
0.00		4,072,843.93		4,072,843.93		4,072,843.93		4,072,843.93	100.00	
DATOS DEL INDICADOR										
Nombre :	PORCENTAJE DE METROS CUADRADOS CONSTRUIDOS				Número de indicador :	1430				
Definición :	MIDE EL PORCENTAJE DE METROS CUADRADOS CONSTRUIDOS, RESPECTO AL TOTAL DE METROS PROGRAMADOS									
Método de Cálculo :	(METROS CUADRADOS CONSTRUIDOS/ METROS CUADRADOS PROGRAMADOS A CONSTRUIR) * 100									
Tipo	Dimensión		Frecuencia de Medición		Forma de cálculo del indicador		Tipo de Valor		Sentido Esperado	
GESTIÓN	EFICACIA		TRIMESTRAL		PORCENTAJE		FLUJO		ASCENDENTE	
MEDIOS DE VERIFICACIÓN / FUENTE INFORMACIÓN					SUPUESTO					
ACTA ENTREGA-RECEPCIÓN RESGUARDADA POR VICE-RECTORIA DE ADMINISTRACIÓN, VERIFICABLE EN LA PAGINA ELECTRONICA: WWW.UNSIS.MX/AVANCE_MIR_2022					LA GESTION DE LOS RECURSOS SE REALIZA EN TIEMPO Y FORMA.					
DATOS DE LA META										
Definición de la variable Meta:	1 - METROS CUADRADOS CONSTRUIDOS									
Unidad de medida:	15 - METRO CUADRADO									
LÍNEA BASE					VALOR PROGRAMADO ANUAL					
AÑO	2019		VALOR		1,503.00	AÑO	2022		VALOR	289.72
AVANCE TRIMESTRAL OBRA/ACTIVIDAD										
METAS	1er.TRIMESTRE		2o.TRIMESTRE		3er.TRIMESTRE		4o.TRIMESTRE		CUMPLIMIENTO DE METAS	
PROGRAMACIÓN INICIAL	289.72	0.00	0.00	0.00	0.00	0.00	0.00	T1+T2+T3+T4	289.72	
PROGRAMACIÓN ACTUALIZADA	289.72							T1+T2+T3+T4	289.72	
METAS ALCANZADAS	289.72	0.00	0.00	0.00	0.00	0.00	0.00	T1+T2+T3+T4	289.72	
PORCENTAJE ALCANZADO TRIMESTRAL	100.00	0.00	0.00	0.00	0.00	0.00	0.00	PORCENTAJE ALCANZADO ANUAL	100.00	

PORCENTAJE DE CUMPLIMIENTO ALCANZADO EN EL TRIMESTRE: 100.00 %

JEFE ADMINISTRATIVO
L.C.E. ERICK ALEXIS OCHOA VALENCIA
VICE-RECTOR DE ADMINISTRACIÓN

TITULAR DE LA DEPENDENCIA/ENTIDAD
DR. MODESTO SEARA VAZQUEZ
RECTOR

**REPORTE DE AVANCE DE GESTIÓN
UR 546 - UNIVERSIDAD DE LA SIERRA SUR
PRIMER TRIMESTRE 2022**



UE: 001-UNIVERSIDAD DE LA SIERRA SUR

ESTRUCTURA PROGRAMATICA										
PROGRAMA		SUBPROGRAMA		PROYECTO			OBRA/ACTIVIDAD			
127-INCREMENTO DE LA OFERTA EDUCATIVA SUPERIOR		01-CONSTRUCCIÓN DE ESPACIOS EDUCATIVOS DE NIVEL SUPERIOR		003-CONSTRUCCIÓN DE CAFETERÍA (PRIMERA ETAPA)			001-CONSTRUCCIÓN DE CAFETERÍA, (PRIMERA ETAPA)			
POBLACIÓN O ÁREA DE ENFOQUE POTENCIAL	ATRIBUTO DE LA POBLACIÓN O ÁREA DE ENFOQUE:	INSTITUCIÓN DE EDUCACIÓN SUPERIOR		HOMBRES:	0	MUJERES:	0	TOTAL:	40	
PRESUPUESTO ANUAL										
Aprobado	Ampliación	Reducción	Modificado	EJERCIDO T1		EJERCIDO T2		EJERCIDO T3		
0.00	5,418,630.40	0.00	5,418,630.40	5,418,630.40		0.00		0.00		
								TOTAL EJERCIDO AL TRIMESTRE VIGENTE		5,418,630.40
PRESUPUESTO TRIMESTRAL DE LA ACTIVIDAD										
Aprobado		Modificado		Comprometido		Devengado		Ejercido		% de Ejercido Vs. Modificado
0.00		5,418,630.40		5,418,630.40		5,418,630.40		5,418,630.40		100.00
DATOS DEL INDICADOR										
Nombre :		PORCENTAJE DE METROS CUADRADOS CONSTRUIDOS			Número de indicador :		1430			
Definición :		MIDE EL PORCENTAJE DE METROS CUADRADOS CONSTRUIDOS, RESPECTO AL TOTAL DE METROS PROGRAMADOS								
Método de Cálculo :		(METROS CUADRADOS CONSTRUIDOS/ METROS CUADRADOS PROGRAMADOS A CONSTRUIR) * 100								
Tipo	Dimensión	Frecuencia de Medición		Forma de cálculo del indicador		Tipo de Valor		Sentido Esperado		
GESTIÓN	EFICACIA	TRIMESTRAL		PORCENTAJE		FLUJO		ASCENDENTE		
MEDIOS DE VERIFICACIÓN / FUENTE INFORMACIÓN					SUPUESTO					
ACTA ENTREGA-RECEPCIÓN RESGUARDADA POR VICE-RECTORIA DE ADMINISTRACIÓN, VERIFICABLE EN LA PÁGINA ELECTRÓNICA: WWW.UNSIS.MX/AVANCE_MIR_2022					LA GESTIÓN DE LOS RECURSOS SE REALIZA EN TIEMPO Y FORMA.					
DATOS DE LA META										
Definición de la variable Meta:		1 - METROS CUADRADOS CONSTRUIDOS								
Unidad de medida:		15 - METRO CUADRADO								
LÍNEA BASE					VALOR PROGRAMADO ANUAL					
AÑO	2019		VALOR	1,503.00	AÑO	2022		VALOR	702.48	
AVANCE TRIMESTRAL OBRA/ACTIVIDAD										
METAS	1er.TRIMESTRE		2o.TRIMESTRE		3er.TRIMESTRE		4o.TRIMESTRE		CUMPLIMIENTO DE METAS	
PROGRAMACIÓN INICIAL	702.48	0.00	0.00	0.00	0.00	0.00	T1+T2+T3+T4	702.48		
PROGRAMACIÓN ACTUALIZADA	702.48						T1+T2+T3+T4	702.48		
METAS ALCANZADAS	702.48	0.00	0.00	0.00	0.00	0.00	T1+T2+T3+T4	702.48		
PORCENTAJE ALCANZADO TRIMESTRAL	100.00	0.00	0.00	0.00	0.00	0.00	PORCENTAJE ALCANZADO ANUAL	100.00		

PORCENTAJE DE CUMPLIMIENTO ALCANZADO EN EL TRIMESTRE: 100.00 %

JEFE ADMINISTRATIVO
L.C.E. ERICK ALEXIS OCHOA VALENCIA
VICE-RECTOR DE ADMINISTRACIÓN

TITULAR DE LA DEPENDENCIA/ENTIDAD
DR. MODESTO SEARA VAZQUEZ
RECTOR

**REPORTE DE AVANCE DE GESTIÓN
UR 546 - UNIVERSIDAD DE LA SIERRA SUR
PRIMER TRIMESTRE 2022**



UE: 001-UNIVERSIDAD DE LA SIERRA SUR

ESTRUCTURA PROGRAMATICA									
PROGRAMA		SUBPROGRAMA		PROYECTO			OBRA/ACTIVIDAD		
127-INCREMENTO DE LA OFERTA EDUCATIVA SUPERIOR		01-CONSTRUCCIÓN DE ESPACIOS EDUCATIVOS DE NIVEL SUPERIOR		005-CONSTRUCCIÓN DEL CENTRO DE DESARROLLO GUBERNAMENTAL Y EMPRESARIAL (ACABADOS)			001-CONSTRUCCIÓN DEL CENTRO DE DESARROLLO GUBERNAMENTAL Y EMPRESARIAL (ACABADOS)		
POBLACIÓN O ÁREA DE ENFOQUE POTENCIAL	ATRIBUTO DE LA POBLACIÓN O ÁREA DE ENFOQUE:	INSTITUCIÓN DE EDUCACIÓN SUPERIOR		HOMBRES:	0	MUJERES:	0	TOTAL:	40
PRESUPUESTO ANUAL									
Aprobado	Ampliación	Reducción	Modificado	EJERCIDO T1		EJERCIDO T2		EJERCIDO T3	
0.00	0.20	0.20	0.00	0.00		0.00		0.00	
TOTAL EJERCIDO AL TRIMESTRE VIGENTE									0.00
PRESUPUESTO TRIMESTRAL DE LA ACTIVIDAD									
Aprobado		Modificado		Comprometido		Devengado		Ejercido	% de Ejercido Vs. Modificado
0.00		0.00		0.00		0.00		0.00	nan
DATOS DEL INDICADOR									
Nombre :	PORCENTAJE DE METROS CUADRADOS CONSTRUIDOS				Número de indicador :	1430			
Definición :	MIDE EL PORCENTAJE DE METROS CUADRADOS CONSTRUIDOS, RESPECTO AL TOTAL DE METROS PROGRAMADOS								
Método de Cálculo :	(METROS CUADRADOS CONSTRUIDOS/ METROS CUADRADOS PROGRAMADOS A CONSTRUIR) * 100								
Tipo	Dimensión		Frecuencia de Medición		Forma de cálculo del indicador		Tipo de Valor		Sentido Esperado
GESTIÓN	EFICACIA		TRIMESTRAL		PORCENTAJE		FLUJO		ASCENDENTE
MEDIOS DE VERIFICACIÓN / FUENTE INFORMACIÓN					SUPUESTO				
ACTA ENTREGA-RECEPCIÓN RESGUARDADA POR VICE-RECTORIA DE ADMINISTRACIÓN, VERIFICABLE EN LA PAGINA ELECTRONICA: WWW.UNSIS.MX/AVANCE_MIR_2022					LA GESTION DE LOS RECURSOS SE REALIZA EN TIEMPO Y FORMA.				
DATOS DE LA META									
Definición de la variable Meta:	1 - METROS CUADRADOS CONSTRUIDOS								
Unidad de medida:	15 - METRO CUADRADO								
LÍNEA BASE					VALOR PROGRAMADO ANUAL				
AÑO	2019		VALOR		1,503.00		AÑO	2022	
								VALOR	
								836.87	
AVANCE TRIMESTRAL OBRA/ACTIVIDAD									
METAS	1er.TRIMESTRE		2o.TRIMESTRE		3er.TRIMESTRE		4o.TRIMESTRE		CUMPLIMIENTO DE METAS
PROGRAMACIÓN INICIAL	836.87		0.00		0.00		0.00		T1+T2+T3+T4
PROGRAMACIÓN ACTUALIZADA	836.87								T1+T2+T3+T4
METAS ALCANZADAS	836.87		0.00		0.00		0.00		T1+T2+T3+T4
PORCENTAJE ALCANZADO TRIMESTRAL	100.00		0.00		0.00		0.00		PORCENTAJE ALCANZADO ANUAL
									100.00

PORCENTAJE DE CUMPLIMIENTO ALCANZADO EN EL TRIMESTRE: 100.00 %

JEFE ADMINISTRATIVO
L.C.E. ERICK ALEXIS OCHOA VALENCIA
VICE-RECTOR DE ADMINISTRACIÓN

TITULAR DE LA DEPENDENCIA/ENTIDAD
DR. MODESTO SEARA VAZQUEZ
RECTOR

**REPORTE DE AVANCE DE GESTIÓN
UR 546 - UNIVERSIDAD DE LA SIERRA SUR
PRIMER TRIMESTRE 2022**



UE: 001-UNIVERSIDAD DE LA SIERRA SUR

ESTRUCTURA PROGRAMATICA										
PROGRAMA		SUBPROGRAMA		PROYECTO			OBRA/ACTIVIDAD			
127-INCREMENTO DE LA OFERTA EDUCATIVA SUPERIOR		01-CONSTRUCCIÓN DE ESPACIOS EDUCATIVOS DE NIVEL SUPERIOR		002-CONSTRUCCIÓN DE UNA CANCHA DE BASQUETBOL TECHADA (PRIMERA ETAPA)			001-CONSTRUCCIÓN DE UNA CANCHA DE BASQUETBOL TECHADA (PRIMERA ETAPA)			
POBLACIÓN O ÁREA DE ENFOQUE POTENCIAL	ATRIBUTO DE LA POBLACIÓN O ÁREA DE ENFOQUE:	INSTITUCIÓN DE EDUCACIÓN SUPERIOR		HOMBRES:	0	MUJERES:	0	TOTAL:	40	
PRESUPUESTO ANUAL										
Aprobado	Ampliación	Reducción	Modificado	EJERCIDO T1		EJERCIDO T2		EJERCIDO T3	EJERCIDO T4	
0.00	1,544,948.53	0.00	1,544,948.53	1,544,948.53		0.00		0.00	0.00	
								TOTAL EJERCIDO AL TRIMESTRE VIGENTE		1,544,948.53
PRESUPUESTO TRIMESTRAL DE LA ACTIVIDAD										
Aprobado		Modificado		Comprometido		Devengado		Ejercido	% de Ejercido Vs. Modificado	
0.00		1,544,948.53		1,544,948.53		1,544,948.53		1,544,948.53	100.00	
DATOS DEL INDICADOR										
Nombre :	PORCENTAJE DE METROS CUADRADOS CONSTRUIDOS				Número de indicador :	1430				
Definición :	MIDE EL PORCENTAJE DE METROS CUADRADOS CONSTRUIDOS, RESPECTO AL TOTAL DE METROS PROGRAMADOS									
Método de Cálculo :	(METROS CUADRADOS CONSTRUIDOS/ METROS CUADRADOS PROGRAMADOS A CONSTRUIR) * 100									
Tipo	Dimensión		Frecuencia de Medición		Forma de cálculo del indicador		Tipo de Valor		Sentido Esperado	
GESTIÓN	EFICACIA		TRIMESTRAL		PORCENTAJE		FLUJO		ASCENDENTE	
MEDIOS DE VERIFICACIÓN / FUENTE INFORMACIÓN					SUPUESTO					
ACTA ENTREGA-RECEPCIÓN RESGUARDADA POR VICE-RECTORIA DE ADMINISTRACIÓN, VERIFICABLE EN LA PAGINA ELECTRONICA: WWW.UNSIS.MX/AVANCE_MIR_2022					LA GESTION DE LOS RECURSOS SE REALIZA EN TIEMPO Y FORMA.					
DATOS DE LA META										
Definición de la variable Meta:	1 - METROS CUADRADOS CONSTRUIDOS									
Unidad de medida:	15 - METRO CUADRADO									
LÍNEA BASE					VALOR PROGRAMADO ANUAL					
AÑO	2019		VALOR		1,503.00	AÑO	2022		VALOR	302.81
AVANCE TRIMESTRAL OBRA/ACTIVIDAD										
METAS	1er.TRIMESTRE		2o.TRIMESTRE		3er.TRIMESTRE		4o.TRIMESTRE		CUMPLIMIENTO DE METAS	
PROGRAMACIÓN INICIAL	302.81	0.00	0.00	0.00	0.00	0.00	0.00	T1+T2+T3+T4	302.81	
PROGRAMACIÓN ACTUALIZADA	302.81							T1+T2+T3+T4	302.81	
METAS ALCANZADAS	302.81	0.00	0.00	0.00	0.00	0.00	0.00	T1+T2+T3+T4	302.81	
PORCENTAJE ALCANZADO TRIMESTRAL	100.00	0.00	0.00	0.00	0.00	0.00	0.00	PORCENTAJE ALCANZADO ANUAL	100.00	

PORCENTAJE DE CUMPLIMIENTO ALCANZADO EN EL TRIMESTRE: 100.00 %

JEFE ADMINISTRATIVO
L.C.E. ERICK ALEXIS OCHOA VALENCIA
VICE-RECTOR DE ADMINISTRACIÓN

TITULAR DE LA DEPENDENCIA/ENTIDAD
DR. MODESTO SEARA VAZQUEZ
RECTOR

REPORTE DE AVANCE DE GESTIÓN

UR 546 - UNIVERSIDAD DE LA SIERRA SUR

PRIMER TRIMESTRE 2022



ALINEACIÓN PED:

ESTRATEGIA: 02-PROMOVER LA PARTICIPACIÓN DE LAS INSTITUCIONES PÚBLICAS DE EDUCACIÓN SUPERIOR EN UN PROGRAMA PARA LA AMPLIACIÓN Y MEJORA DE LA INFRAESTRUCTURA FÍSICA Y EL EQUIPAMIENTO.

LÍNEAS DE ACCIÓN: 02-GESTIONAR RECURSOS DE LA FEDERACIÓN Y DEL GOBIERNO DEL ESTADO PARA PROYECTOS DE INVERSIÓN, ENTRE ELLOS LOS DE FONDOS CONCURSABLES, CON LA FINALIDAD DE AMPLIAR LA INFRAESTRUCTURA EDUCATIVA EN PROGRAMAS DE ALTA PERTINENCIA.

UE: 001-UNIVERSIDAD DE LA SIERRA SUR

MATRIZ DE INDICADORES PARA RESULTADOS:

COMPONENTE: 434-ESPACIO EDUCATIVO EN EL NIVEL SUPERIOR EQUIPADO

ACTIVIDAD: 158-EQUIPAR ESPACIO EDUCATIVO

ESTRUCTURA PROGRAMATICA										
PROGRAMA		SUBPROGRAMA		PROYECTO			OBRA/ACTIVIDAD			
127-INCREMENTO DE LA OFERTA EDUCATIVA SUPERIOR		03-EQUIPAMIENTO DE ESPACIOS EDUCATIVOS DE NIVEL SUPERIOR		001-EQUIPAMIENTO DEL CENTRO DE PATOLOGÍA CLÍNICA			001-EQUIPAMIENTO DEL CENTRO DE PATOLOGÍA CLÍNICA			
POBLACIÓN O ÁREA DE ENFOQUE POTENCIAL	ATRIBUTO DE LA POBLACIÓN O ÁREA DE ENFOQUE:	INSTITUCIÓN DE EDUCACIÓN SUPERIOR		HOMBRES:	0	MUJERES:	0	TOTAL:	40	
PRESUPUESTO ANUAL										
Aprobado	Ampliación	Reducción	Modificado	EJERCIDO T1		EJERCIDO T2		EJERCIDO T3	EJERCIDO T4	
0.00	1,593,111.27	0.00	1,593,111.27	1,593,111.27		0.00		0.00	0.00	
								TOTAL EJERCIDO AL TRIMESTRE VIGENTE		1,593,111.27
PRESUPUESTO TRIMESTRAL DE LA ACTIVIDAD										
Aprobado		Modificado		Comprometido		Devengado		Ejercido	% de Ejercido Vs. Modificado	
0.00		1,593,111.27		1,593,111.27		1,593,111.27		1,593,111.27	100.00	
DATOS DEL INDICADOR										
Nombre :	PORCENTAJE DE ESPACIOS EDUCATIVOS EQUIPADOS				Número de indicador :	159				
Definición :	MIDE EL PORCENTAJE DE ESPACIOS EDUCATIVOS EQUIPADOS, RESPECTO AL PROGRAMADO									
Método de Cálculo :	(NÚMERO DE EQUIPOS ADQUIRIDOS PARA ESPACIOS EDUCATIVOS/NÚMERO DE EQUIPOS PROGRAMADOS PARA ESPACIOS EDUCATIVOS)*100									
Tipo	Dimensión		Frecuencia de Medición		Forma de cálculo del indicador		Tipo de Valor		Sentido Esperado	
GESTIÓN	EFICACIA		TRIMESTRAL		PORCENTAJE		FLUJO		ASCENDENTE	
MEDIOS DE VERIFICACIÓN / FUENTE INFORMACIÓN					SUPUESTO					
ACTA ENTREGA RECEPCIÓN RESGUARDADA POR VICE-RECTORÍA DE ADMINISTRACIÓN, VERIFICABLE EN LA PÁGINA ELECTRÓNICA: WWW.UNSIS.MX/AVANCE_MIR_2022					LA GESTIÓN DE LOS RECURSOS SE REALIZAN EN TIEMPO Y FORMA.					
DATOS DE LA META										
Definición de la variable Meta:	1 - NÚMERO DE EQUIPOS ADQUIRIDOS PARA ESPACIOS EDUCATIVOS									
Unidad de medida:	25 - NÚMERO									
LÍNEA BASE					VALOR PROGRAMADO ANUAL					
AÑO	2018		VALOR		1.00	AÑO	2022		VALOR	76.00
AVANCE TRIMESTRAL OBRA/ACTIVIDAD										
METAS	1er.TRIMESTRE		2o.TRIMESTRE		3er.TRIMESTRE		4o.TRIMESTRE		CUMPLIMIENTO DE METAS	
PROGRAMACIÓN INICIAL	76.00	0.00	0.00	0.00	0.00	T1+T2+T3+T4	76.00			
PROGRAMACIÓN ACTUALIZADA	76.00					T1+T2+T3+T4	76.00			
METAS ALCANZADAS PORCENTAJE ALCANZADO TRIMESTRAL	76.00	0.00	0.00	0.00	0.00	T1+T2+T3+T4	76.00			
	100.00	0.00	0.00	0.00	0.00	PORCENTAJE ALCANZADO ANUAL	100.00			

PORCENTAJE DE CUMPLIMIENTO ALCANZADO EN EL TRIMESTRE: 100.00 %

JEFE ADMINISTRATIVO
L.C.E. ERICK ALEXIS OCHOA VALENCIA
VICE-RECTOR DE ADMINISTRACIÓN

TITULAR DE LA DEPENDENCIA/ENTIDAD
DR. MODESTO SEARA VAZQUEZ
RECTOR

REPORTE DE AVANCE DE GESTIÓN

UR 546 - UNIVERSIDAD DE LA SIERRA SUR

PRIMER TRIMESTRE 2022



UE: 001-UNIVERSIDAD DE LA SIERRA SUR

ESTRUCTURA PROGRAMATICA											
PROGRAMA		SUBPROGRAMA		PROYECTO			OBRA/ACTIVIDAD				
127-INCREMENTO DE LA OFERTA EDUCATIVA SUPERIOR		03-EQUIPAMIENTO DE ESPACIOS EDUCATIVOS DE NIVEL SUPERIOR		003-EQUIPAMIENTO DEL CENTRO DE PATOLOGIA CLINICA (TERMINACIÓN)			001-EQUIPAMIENTO DEL CENTRO DE PATOLOGÍA CLÍNICA (TERMINACIÓN)				
POBLACIÓN O ÁREA DE ENFOQUE POTENCIAL	ATRIBUTO DE LA POBLACIÓN O ÁREA DE ENFOQUE:	INSTITUCIÓN DE EDUCACIÓN SUPERIOR		HOMBRES:	0	MUJERES:	0	TOTAL:	40		
PRESUPUESTO ANUAL											
Aprobado	Ampliación	Reducción	Modificado	EJERCIDO T1		EJERCIDO T2		EJERCIDO T3			
0.00	82,296.34	0.00	82,296.34	82,296.34		0.00		0.00			
				TOTAL EJERCIDO AL TRIMESTRE VIGENTE				82,296.34			
PRESUPUESTO TRIMESTRAL DE LA ACTIVIDAD											
Aprobado		Modificado		Comprometido		Devengado		Ejercido			
0.00		82,296.34		82,296.34		82,296.34		82,296.34			
								% de Ejercido Vs. Modificado			
								100.00			
DATOS DEL INDICADOR											
Nombre :	PORCENTAJE DE ESPACIOS EDUCATIVOS EQUIPADOS				Número de indicador :	159					
Definición :	MIDE EL PORCENTAJE DE ESPACIOS EDUCATIVOS EQUIPADOS, RESPECTO AL PROGRAMADO										
Método de Cálculo :	(NÚMERO DE EQUIPOS ADQUIRIDOS PARA ESPACIOS EDUCATIVOS/NÚMERO DE EQUIPOS PROGRAMADOS PARA ESPACIOS EDUCATIVOS)*100										
Tipo	Dimensión		Frecuencia de Medición		Forma de cálculo del indicador		Tipo de Valor		Sentido Esperado		
GESTIÓN	EFICACIA		TRIMESTRAL		PORCENTAJE		FLUJO		ASCENDENTE		
MEDIOS DE VERIFICACIÓN / FUENTE INFORMACIÓN					SUPUESTO						
ACTA ENTREGA RECEPCION RESGUARDADA POR VICE-RECTORIA DE ADMINISTRACION, VERIFICABLE EN LA PAGINA ELECTRONICA: WWW.UNSIS.MX/AVANCE_MIR_2022					LA GESTIÓN DE LOS RECURSOS SE REALIZAN EN TIEMPO Y FORMA.						
DATOS DE LA META											
Definición de la variable Meta:	1 - NÚMERO DE EQUIPOS ADQUIRIDOS PARA ESPACIOS EDUCATIVOS										
Unidad de medida:	25 - NÚMERO										
LÍNEA BASE					VALOR PROGRAMADO ANUAL						
AÑO	2018		VALOR	1.00		AÑO	2022		VALOR	16.00	
AVANCE TRIMESTRAL OBRA/ACTIVIDAD											
METAS	1er.TRIMESTRE		2o.TRIMESTRE		3er.TRIMESTRE		4o.TRIMESTRE		CUMPLIMIENTO DE METAS		
PROGRAMACIÓN INICIAL	16.00		0.00		0.00		0.00		T1+T2+T3+T4		16.00
PROGRAMACIÓN ACTUALIZADA	16.00								T1+T2+T3+T4		16.00
METAS ALCANZADAS	16.00		0.00		0.00		0.00		T1+T2+T3+T4		16.00
PORCENTAJE ALCANZADO TRIMESTRAL	100.00		0.00		0.00		0.00		PORCENTAJE ALCANZADO ANUAL		100.00

PORCENTAJE DE CUMPLIMIENTO ALCANZADO EN EL TRIMESTRE: 100.00 %

JEFE ADMINISTRATIVO
L.C.E. ERICK ALEXIS OCHOA VALENCIA
VICE-RECTOR DE ADMINISTRACIÓN

TITULAR DE LA DEPENDENCIA/ENTIDAD
DR. MODESTO SEARA VAZQUEZ
RECTOR

**REPORTE DE AVANCE DE GESTIÓN
UR 546 - UNIVERSIDAD DE LA SIERRA SUR
PRIMER TRIMESTRE 2022**



UE: 001-UNIVERSIDAD DE LA SIERRA SUR

ESTRUCTURA PROGRAMATICA											
PROGRAMA		SUBPROGRAMA		PROYECTO			OBRA/ACTIVIDAD				
127-INCREMENTO DE LA OFERTA EDUCATIVA SUPERIOR		03-EQUIPAMIENTO DE ESPACIOS EDUCATIVOS DE NIVEL SUPERIOR		005-EQUIPAMIENTO PARA EL AREA DE LA SALUD, DE LA UNIVERSIDAD DE LA SIERRA SUR			001-EQUIPAMIENTO PARA EL AREA DE LA SALUD DE LA UNIVERSIDAD DE LA SIERRA SUR				
POBLACIÓN O ÁREA DE ENFOQUE POTENCIAL	ATRIBUTO DE LA POBLACIÓN O ÁREA DE ENFOQUE:	INSTITUCIÓN DE EDUCACIÓN SUPERIOR		HOMBRES:	0	MUJERES:	0	TOTAL:	40		
PRESUPUESTO ANUAL											
Aprobado	Ampliación	Reducción	Modificado	EJERCIDO T1		EJERCIDO T2		EJERCIDO T3			
0.00	2,414,248.51	0.00	2,414,248.51	2,414,248.51		0.00		0.00			
TOTAL EJERCIDO AL TRIMESTRE VIGENTE									2,414,248.51		
PRESUPUESTO TRIMESTRAL DE LA ACTIVIDAD											
Aprobado		Modificado		Comprometido		Devengado		Ejercido			
0.00		2,414,248.51		2,414,248.51		2,414,248.51		2,414,248.51			
								% de Ejercido Vs. Modificado			
								100.00			
DATOS DEL INDICADOR											
Nombre :	PORCENTAJE DE ESPACIOS EDUCATIVOS EQUIPADOS				Número de indicador :	159					
Definición :	MIDE EL PORCENTAJE DE ESPACIOS EDUCATIVOS EQUIPADOS, RESPECTO AL PROGRAMADO										
Método de Cálculo :	(NÚMERO DE EQUIPOS ADQUIRIDOS PARA ESPACIOS EDUCATIVOS/NÚMERO DE EQUIPOS PROGRAMADOS PARA ESPACIOS EDUCATIVOS)*100										
Tipo	Dimensión		Frecuencia de Medición		Forma de cálculo del indicador		Tipo de Valor		Sentido Esperado		
GESTIÓN	EFICACIA		TRIMESTRAL		PORCENTAJE		FLUJO		ASCENDENTE		
MEDIOS DE VERIFICACIÓN / FUENTE INFORMACIÓN					SUPUESTO						
ACTA ENTREGA RECEPCION RESGUARDADA POR VICE-RECTORIA DE ADMINISTRACION, VERIFICABLE EN LA PAGINA ELECTRONICA: WWW.UNSIS.MX/AVANCE_MIR_2022					LA GESTIÓN DE LOS RECURSOS SE REALIZAN EN TIEMPO Y FORMA.						
DATOS DE LA META											
Definición de la variable Meta:	1 - NÚMERO DE EQUIPOS ADQUIRIDOS PARA ESPACIOS EDUCATIVOS										
Unidad de medida:	25 - NÚMERO										
LÍNEA BASE					VALOR PROGRAMADO ANUAL						
AÑO	2018		VALOR	1.00		AÑO	2022		VALOR	258.00	
AVANCE TRIMESTRAL OBRA/ACTIVIDAD											
METAS	1er.TRIMESTRE		2o.TRIMESTRE		3er.TRIMESTRE		4o.TRIMESTRE		CUMPLIMIENTO DE METAS		
PROGRAMACIÓN INICIAL	258.00	0.00	0.00	0.00	0.00	0.00	T1+T2+T3+T4	258.00			
PROGRAMACIÓN ACTUALIZADA	258.00						T1+T2+T3+T4	258.00			
METAS ALCANZADAS	154.00	0.00	0.00	0.00	0.00	0.00	T1+T2+T3+T4	154.00			
PORCENTAJE ALCANZADO TRIMESTRAL	59.69	0.00	0.00	0.00	0.00	0.00	PORCENTAJE ALCANZADO ANUAL	59.69			

PORCENTAJE DE CUMPLIMIENTO ALCANZADO EN EL TRIMESTRE: 59.69 %

JEFE ADMINISTRATIVO
L.C.E. ERICK ALEXIS OCHOA VALENCIA
VICE-RECTOR DE ADMINISTRACIÓN

TITULAR DE LA DEPENDENCIA/ENTIDAD
DR. MODESTO SEARA VAZQUEZ
RECTOR

**REPORTE DE AVANCE DE GESTIÓN
UR 546 - UNIVERSIDAD DE LA SIERRA SUR
PRIMER TRIMESTRE 2022**



UE: 001-UNIVERSIDAD DE LA SIERRA SUR

ESTRUCTURA PROGRAMATICA										
PROGRAMA		SUBPROGRAMA		PROYECTO			OBRA/ACTIVIDAD			
127-INCREMENTO DE LA OFERTA EDUCATIVA SUPERIOR		03-EQUIPAMIENTO DE ESPACIOS EDUCATIVOS DE NIVEL SUPERIOR		002-EQUIPAMIENTO DE LA CAFETERÍA			001-EQUIPAMIENTO DE LA CAFETERÍA			
POBLACIÓN O ÁREA DE ENFOQUE POTENCIAL	ATRIBUTO DE LA POBLACIÓN O ÁREA DE ENFOQUE:	INSTITUCIÓN DE EDUCACIÓN SUPERIOR		HOMBRES:	0	MUJERES:	0	TOTAL:	40	
PRESUPUESTO ANUAL										
Aprobado	Ampliación	Reducción	Modificado	EJERCIDO T1		EJERCIDO T2		EJERCIDO T3		
0.00	1,301,681.34	0.00	1,301,681.34	1,301,681.34		0.00		0.00		
								TOTAL EJERCIDO AL TRIMESTRE VIGENTE		1,301,681.34
PRESUPUESTO TRIMESTRAL DE LA ACTIVIDAD										
Aprobado		Modificado		Comprometido		Devengado		Ejercido	% de Ejercido Vs. Modificado	
0.00		1,301,681.34		1,301,681.34		1,301,681.34		1,301,681.34	100.00	
DATOS DEL INDICADOR										
Nombre :	PORCENTAJE DE ESPACIOS EDUCATIVOS EQUIPADOS				Número de indicador :	159				
Definición :	MIDE EL PORCENTAJE DE ESPACIOS EDUCATIVOS EQUIPADOS, RESPECTO AL PROGRAMADO									
Método de Cálculo :	(NÚMERO DE EQUIPOS ADQUIRIDOS PARA ESPACIOS EDUCATIVOS/NÚMERO DE EQUIPOS PROGRAMADOS PARA ESPACIOS EDUCATIVOS)*100									
Tipo	Dimensión		Frecuencia de Medición		Forma de cálculo del indicador		Tipo de Valor		Sentido Esperado	
GESTIÓN	EFICACIA		TRIMESTRAL		PORCENTAJE		FLUJO		ASCENDENTE	
MEDIOS DE VERIFICACIÓN / FUENTE INFORMACIÓN					SUPUESTO					
ACTA ENTREGA RECEPCION RESGUARDADA POR VICE-RECTORIA DE ADMINISTRACION, VERIFICABLE EN LA PAGINA ELECTRONICA: WWW.UNSIS.MX/AVANCE_MIR_2022					LA GESTIÓN DE LOS RECURSOS SE REALIZAN EN TIEMPO Y FORMA.					
DATOS DE LA META										
Definición de la variable Meta:	1 - NÚMERO DE EQUIPOS ADQUIRIDOS PARA ESPACIOS EDUCATIVOS									
Unidad de medida:	25 - NÚMERO									
LÍNEA BASE					VALOR PROGRAMADO ANUAL					
AÑO	2018		VALOR		1.00	AÑO	2022		VALOR	271.00
AVANCE TRIMESTRAL OBRA/ACTIVIDAD										
METAS	1er.TRIMESTRE		2o.TRIMESTRE		3er.TRIMESTRE		4o.TRIMESTRE		CUMPLIMIENTO DE METAS	
PROGRAMACIÓN INICIAL	271.00	0.00	0.00	0.00	0.00	0.00	0.00	T1+T2+T3+T4	271.00	
PROGRAMACIÓN ACTUALIZADA	271.00							T1+T2+T3+T4	271.00	
METAS ALCANZADAS	271.00	0.00	0.00	0.00	0.00	0.00	0.00	T1+T2+T3+T4	271.00	
PORCENTAJE ALCANZADO TRIMESTRAL	100.00	0.00	0.00	0.00	0.00	0.00	0.00	PORCENTAJE ALCANZADO ANUAL	100.00	

PORCENTAJE DE CUMPLIMIENTO ALCANZADO EN EL TRIMESTRE: 100.00 %

JEFE ADMINISTRATIVO
L.C.E. ERICK ALEXIS OCHOA VALENCIA
VICE-RECTOR DE ADMINISTRACIÓN

TITULAR DE LA DEPENDENCIA/ENTIDAD
DR. MODESTO SEARA VAZQUEZ
RECTOR

REPORTE DE AVANCE DE GESTIÓN

UR 546 - UNIVERSIDAD DE LA SIERRA SUR

PRIMER TRIMESTRE 2022



UE: 001-UNIVERSIDAD DE LA SIERRA SUR

ESTRUCTURA PROGRAMATICA										
PROGRAMA		SUBPROGRAMA		PROYECTO			OBRA/ACTIVIDAD			
127-INCREMENTO DE LA OFERTA EDUCATIVA SUPERIOR		03-EQUIPAMIENTO DE ESPACIOS EDUCATIVOS DE NIVEL SUPERIOR		004-EQUIPAMIENTO DE LA CAFETERÍA (TERMINACIÓN)			001-EQUIPAMIENTO DE LA CAFETERÍA (TERMINACIÓN)			
POBLACIÓN O ÁREA DE ENFOQUE POTENCIAL	ATRIBUTO DE LA POBLACIÓN O ÁREA DE ENFOQUE:	INSTITUCIÓN DE EDUCACIÓN SUPERIOR		HOMBRES:	0	MUJERES:	0	TOTAL:	40	
PRESUPUESTO ANUAL										
Aprobado	Ampliación	Reducción	Modificado	EJERCIDO T1		EJERCIDO T2		EJERCIDO T3		
0.00	21,640.07	0.00	21,640.07	21,640.07		0.00		0.00		
								TOTAL EJERCIDO AL TRIMESTRE VIGENTE		21,640.07
PRESUPUESTO TRIMESTRAL DE LA ACTIVIDAD										
Aprobado		Modificado		Comprometido		Devengado		Ejercido		% de Ejercido Vs. Modificado
0.00		21,640.07		21,640.07		21,640.07		21,640.07		100.00
DATOS DEL INDICADOR										
Nombre :		PORCENTAJE DE ESPACIOS EDUCATIVOS EQUIPADOS			Número de indicador :		159			
Definición :		MIDE EL PORCENTAJE DE ESPACIOS EDUCATIVOS EQUIPADOS, RESPECTO AL PROGRAMADO								
Método de Cálculo :		(NÚMERO DE EQUIPOS ADQUIRIDOS PARA ESPACIOS EDUCATIVOS/NÚMERO DE EQUIPOS PROGRAMADOS PARA ESPACIOS EDUCATIVOS)*100								
Tipo	Dimensión		Frecuencia de Medición		Forma de cálculo del indicador		Tipo de Valor		Sentido Esperado	
GESTIÓN	EFICACIA		TRIMESTRAL		PORCENTAJE		FLUJO		ASCENDENTE	
MEDIOS DE VERIFICACIÓN / FUENTE INFORMACIÓN					SUPUESTO					
ACTA ENTREGA RECEPCION RESGUARDADA POR VICE-RECTORIA DE ADMINISTRACION, VERIFICABLE EN LA PAGINA ELECTRONICA: WWW.UNSIS.MX/AVANCE_MIR_2022					LA GESTIÓN DE LOS RECURSOS SE REALIZAN EN TIEMPO Y FORMA.					
DATOS DE LA META										
Definición de la variable Meta:		1 - NÚMERO DE EQUIPOS ADQUIRIDOS PARA ESPACIOS EDUCATIVOS								
Unidad de medida:		25 - NÚMERO								
LÍNEA BASE					VALOR PROGRAMADO ANUAL					
AÑO	2018		VALOR	1.00	AÑO	2022		VALOR	9.00	
AVANCE TRIMESTRAL OBRA/ACTIVIDAD										
METAS	1er.TRIMESTRE		2o.TRIMESTRE		3er.TRIMESTRE		4o.TRIMESTRE		CUMPLIMIENTO DE METAS	
PROGRAMACIÓN INICIAL	9.00		0.00		0.00		0.00		T1+T2+T3+T4 9.00	
PROGRAMACIÓN ACTUALIZADA	9.00								T1+T2+T3+T4 9.00	
METAS ALCANZADAS	9.00		0.00		0.00		0.00		T1+T2+T3+T4 9.00	
PORCENTAJE ALCANZADO TRIMESTRAL	100.00		0.00		0.00		0.00		PORCENTAJE ALCANZADO ANUAL 100.00	

PORCENTAJE DE CUMPLIMIENTO ALCANZADO EN EL TRIMESTRE: 100.00 %

JEFE ADMINISTRATIVO
L.C.E. ERICK ALEXIS OCHOA VALENCIA
VICE-RECTOR DE ADMINISTRACIÓN

TITULAR DE LA DEPENDENCIA/ENTIDAD
DR. MODESTO SEARA VAZQUEZ
RECTOR

REPORTE DE AVANCE DE GESTIÓN

UR 546 - UNIVERSIDAD DE LA SIERRA SUR

PRIMER TRIMESTRE 2022



ALINEACIÓN PED:

EJE: 01-OAXACA INCLUYENTE CON EL DESARROLLO SOCIAL

TEMA: 01-EDUCACIÓN

OBJETIVO: 10-AMPLIAR LA MATRÍCULA DE EDUCACIÓN SUPERIOR PROMOViendo LA FORMACIÓN DE CAPITAL HUMANO DE ALTO NIVEL CON UNA EDUCACIÓN SUPERIOR DE CALIDAD Y PERTINENCIA PARA EL ESTADO.

ESTRATEGIA: 02-PROMOVER MEJOR CALIDAD EN LOS COMPONENTES DEL PROCESO EDUCATIVO: DOCENTES, ESTUDIANTES, PLANES Y PROGRAMAS DE ESTUDIO.

LÍNEAS DE ACCIÓN: 01-IMPULSAR EN LAS LES LA FORMACIÓN Y ACTUALIZACIÓN PERMANENTE DEL PERSONAL DOCENTE CON PROGRAMAS CENTRADOS EN EL PROCESO DE ENSEÑANZA-APRENDIZAJE.

UE: 001-UNIVERSIDAD DE LA SIERRA SUR

MATRÍZ DE INDICADORES PARA RESULTADOS:

FIN: CONTRIBUIR A LA AMPLIACIÓN DE LA MATRÍCULA DE EDUCACIÓN SUPERIOR

PROPÓSITO: EGRESADOS DE EDUCACIÓN MEDIA SUPERIOR Y DE LICENCIATURA CON SUFICIENTES POSIBILIDADES DE INGRESO, ATENCIÓN Y TERMINACIÓN DE ESTUDIOS

COMPONENTE: 599-ACCIONES DE GESTIÓN PARA LA FORMACIÓN PROFESIONAL Y POSGRADO

ACTIVIDAD: 2132-GESTIÓN ADMINISTRATIVA Y FINANCIERA

ESTRUCTURA PROGRAMÁTICA									
PROGRAMA		SUBPROGRAMA		PROYECTO			OBRA/ACTIVIDAD		
139-FORMACIÓN PROFESIONAL Y POSGRADO		00--		000--			001-GESTIÓN, EJERCICIO Y SEGUIMIENTO DE LOS PROCESOS ADMINISTRATIVOS Y ACADÉMICOS EN LA SIERRA SUR		
POBLACIÓN O ÁREA DE ENFOQUE POTENCIAL	ATRIBUTO DE LA POBLACIÓN O ÁREA DE ENFOQUE:	EGRESADO DE EDUCACIÓN MEDIA SUPERIOR		HOMBRES:	24022	MUJERES:	28150	TOTAL:	52172

PRESUPUESTO ANUAL							
Aprobado	Ampliación	Reducción	Modificado	EJERCIDO T1	EJERCIDO T2	EJERCIDO T3	EJERCIDO T4
15,201,714.55	240,009.12	191,920.00	15,249,803.67	5,163,977.60	0.00	0.00	0.00
TOTAL EJERCIDO AL TRIMESTRE VIGENTE							5,163,977.60

PRESUPUESTO TRIMESTRAL DE LA ACTIVIDAD						
Aprobado	Modificado	Comprometido	Devengado	Ejercido	% de Ejercido Vs. Modificado	
6,529,202.86	6,523,288.98	5,163,977.60	5,163,977.60	5,163,977.60	79.16	

DATOS DEL INDICADOR							
Nombre :	PORCENTAJE DE GESTIONES ADMINISTRATIVAS Y FINANCIERAS REALIZADAS				Número de indicador :	2588	
Definición :	MIDE EL PORCENTAJE DE GESTIONES ADMINISTRATIVAS Y FINANCIERAS REALIZADAS, RESPECTO A LO PROGRAMADO						
Método de Cálculo :	(NÚMERO DE GESTIONES ADMINISTRATIVAS Y FINANCIERAS REALIZADAS / NÚMERO DE GESTIONES ADMINISTRATIVAS Y FINANCIERAS PROGRAMADAS A REALIZAR)*100						
Tipo	Dimensión	Frecuencia de Medición	Forma de cálculo del indicador	Tipo de Valor	Sentido Esperado		
GESTIÓN	EFICACIA	TRIMESTRAL	PORCENTAJE	FLUJO	ASCENDENTE		
MEDIOS DE VERIFICACIÓN / FUENTE INFORMACIÓN				SUPUESTO			
OFICIOS DE ENTREGA DE INFORMES MENSUALES Y TRIMESTRALES EMITIDOS PARA LA VICE-RECTORIA ADMINISTRATIVA, RESGUARDADOS POR DICHA INSTANCIA.				LAS CONDICIONES SOCIOECONOMICAS Y SANITARIAS SE MANTIENEN ESTABLES Y POSIBILITAN EL CUMPLIMIENTO EN TIEMPO Y FORMA DE LOS COMPROMISOS.			

DATOS DE LA META	
Definición de la variable Meta:	1 - NÚMERO DE GESTIONES ADMINISTRATIVAS Y FINANCIERAS REALIZADAS
Unidad de medida:	25 - NÚMERO

LÍNEA BASE				VALOR PROGRAMADO ANUAL			
AÑO	2018	VALOR	26.00	AÑO	2022	VALOR	30.00

AVANCE TRIMESTRAL OBRA/ACTIVIDAD							
METAS	1er.TRIMESTRE	2o.TRIMESTRE	3er.TRIMESTRE	4o.TRIMESTRE	CUMPLIMIENTO DE METAS		
PROGRAMACIÓN INICIAL	7.00	8.00	7.00	8.00	T1+T2+T3+T4	30.00	
PROGRAMACIÓN ACTUALIZADA	7.00				T1+T2+T3+T4	7.00	
METAS ALCANZADAS	7.00	0.00	0.00	0.00	T1+T2+T3+T4	7.00	
PORCENTAJE ALCANZADO TRIMESTRAL	100.00	0.00	0.00	0.00	PORCENTAJE ALCANZADO ANUAL	23.33	

PORCENTAJE DE CUMPLIMIENTO ALCANZADO EN EL TRIMESTRE: 100.00 %

JEFE ADMINISTRATIVO
L.C.E. ERICK ALEXIS OCHOA VALENCIA
VICE-RECTOR DE ADMINISTRACIÓN

TITULAR DE LA DEPENDENCIA/ENTIDAD
DR. MODESTO SEARA VAZQUEZ
RECTOR

REPORTE DE AVANCE DE GESTIÓN

UR 546 - UNIVERSIDAD DE LA SIERRA SUR

PRIMER TRIMESTRE 2022



Gobierno del Estado

ALINEACIÓN PED:

ESTRATEGIA: 02-PROMOVER MEJOR CALIDAD EN LOS COMPONENTES DEL PROCESO EDUCATIVO: DOCENTES, ESTUDIANTES, PLANES Y PROGRAMAS DE ESTUDIO.

LÍNEAS DE ACCIÓN: 03-PROMOVER UNA EDUCACIÓN INTEGRAL EN LAS Y LOS ESTUDIANTES DE EDUCACIÓN SUPERIOR PARA LA FORMACIÓN DE PROFESIONISTAS CON RESPONSABILIDAD SOCIAL.

UE: 001-UNIVERSIDAD DE LA SIERRA SUR

MATRIZ DE INDICADORES PARA RESULTADOS:

COMPONENTE: 299-FORMACIÓN INTEGRAL A NIVEL SUPERIOR Y POSGRADO OTORGADO

ACTIVIDAD: 182-IMPARTIR HORA CLASE

ESTRUCTURA PROGRAMATICA							
PROGRAMA		SUBPROGRAMA		PROYECTO		OBRA/ACTIVIDAD	
139-FORMACIÓN PROFESIONAL Y POSGRADO		01-OTORGAMIENTO DE FORMACIÓN INTEGRAL A NIVEL SUPERIOR Y POSGRADO		000--		001-IMPARTIR HORAS CLASE EN LA SIERRA SUR	
POBLACIÓN O ÁREA DE ENFOQUE POTENCIAL	ATRIBUTO DE LA POBLACIÓN O ÁREA DE ENFOQUE:	EGRESADO DE EDUCACIÓN MEDIA SUPERIOR		HOMBRES:	24022	MUJERES:	28150
				TOTAL:			52172

PRESUPUESTO ANUAL							
Aprobado	Ampliación	Reducción	Modificado	EJERCIDO T1	EJERCIDO T2	EJERCIDO T3	EJERCIDO T4
31,218,721.58	416,753.40	509,600.79	31,125,874.19	12,424,401.72	0.00	0.00	0.00
				TOTAL EJERCIDO AL TRIMESTRE VIGENTE		12,424,401.72	

PRESUPUESTO TRIMESTRAL DE LA ACTIVIDAD							
Aprobado	Modificado	Comprometido	Devengado	Ejercido	% de Ejercido Vs. Modificado		
15,053,918.00	14,929,545.09	12,424,401.72	12,424,401.72	12,424,401.72	83.22		

DATOS DEL INDICADOR

Nombre : PORCENTAJE DE HORAS CLASE IMPARTIDAS

Definición : MIDE EL PORCENTAJE DE HORAS CLASE IMPARTIDAS CON RESPECTO A LAS HORAS CLASE PROGRAMADAS

Método de Cálculo : (NÚMERO DE HORAS CLASE IMPARTIDAS/ NÚMERO DE HORAS CLASE PROGRAMADAS)*100

Número de indicador : 168

Tipo	Dimensión	Frecuencia de Medición	Forma de cálculo del indicador	Tipo de Valor	Sentido Esperado
GESTIÓN	EFICACIA	TRIMESTRAL	PORCENTAJE	FLUJO	ASCENDENTE

MEDIOS DE VERIFICACIÓN / FUENTE INFORMACIÓN

REPORTE PARCIAL DE HORAS CLASE, VALIDADO Y RESGUARDADO POR LA VICE-RECTORIA ACADÉMICA, SE ACTUALIZA TRIMESTRALMENTE Y VERIFICABLE EN LA PÁGINA ELECTRÓNICA: WWW.UNSIS.EDU.MX/AVANCE_MIR_2022

SUPUESTO

EXISTEN PROGRAMAS INSTITUCIONALES Y DE APOYO QUE BRINDAN CONDICIONES OPTIMAS PARA EL DESARROLLO DE ACTIVIDADES DOCENTES Y DE APOYO A LOS ESTUDIANTES

DATOS DE LA META

Definición de la variable Meta: 1 - NÚMERO DE HORAS CLASE IMPARTIDAS

Unidad de medida: 25 - NÚMERO

LÍNEA BASE				VALOR PROGRAMADO ANUAL			
AÑO	2018	VALOR	64,157.00	AÑO	2022	VALOR	72,747.00

AVANCE TRIMESTRAL OBRA/ACTIVIDAD							
METAS	1er.TRIMESTRE	2o.TRIMESTRE	3er.TRIMESTRE	4o.TRIMESTRE	CUMPLIMIENTO DE METAS		
PROGRAMACIÓN INICIAL	19,943.00	21,006.00	8,584.00	23,214.00	T1+T2+T3+T4	72,747.00	
PROGRAMACIÓN ACTUALIZADA	20,570.00				T1+T2+T3+T4	20,570.00	
METAS ALCANZADAS	20,570.00	0.00	0.00	0.00	T1+T2+T3+T4	20,570.00	
PORCENTAJE ALCANZADO TRIMESTRAL	100.00	0.00	0.00	0.00	PORCENTAJE ALCANZADO ANUAL	28.03	

PORCENTAJE DE CUMPLIMIENTO ALCANZADO EN EL TRIMESTRE: 100.00 %

JEFE ADMINISTRATIVO
L.C.E. ERICK ALEXIS OCHOA VALENCIA
VICE-RECTOR DE ADMINISTRACIÓN

TITULAR DE LA DEPENDENCIA/ENTIDAD
DR. MODESTO SEARA VAZQUEZ
RECTOR

REPORTE DE AVANCE DE GESTIÓN

UR 546 - UNIVERSIDAD DE LA SIERRA SUR

PRIMER TRIMESTRE 2022



Gobierno del Estado

ALINEACIÓN PED:

ESTRATEGIA: 02-PROMOVER MEJOR CALIDAD EN LOS COMPONENTES DEL PROCESO EDUCATIVO: DOCENTES, ESTUDIANTES, PLANES Y PROGRAMAS DE ESTUDIO.

LÍNEAS DE ACCIÓN: 03-PROMOVER UNA EDUCACIÓN INTEGRAL EN LAS Y LOS ESTUDIANTES DE EDUCACIÓN SUPERIOR PARA LA FORMACIÓN DE PROFESIONISTAS CON RESPONSABILIDAD SOCIAL.

UE: 001-UNIVERSIDAD DE LA SIERRA SUR

MATRIZ DE INDICADORES PARA RESULTADOS:

COMPONENTE: 299-FORMACIÓN INTEGRAL A NIVEL SUPERIOR Y POSGRADO OTORGADO

ACTIVIDAD: 1912-OFRECER SERVICIO EDUCATIVO COMPLEMENTARIO

ESTRUCTURA PROGRAMÁTICA							
PROGRAMA		SUBPROGRAMA		PROYECTO		OBRA/ACTIVIDAD	
139-FORMACIÓN PROFESIONAL Y POSGRADO		01-OTORGAMIENTO DE FORMACIÓN INTEGRAL A NIVEL SUPERIOR Y POSGRADO		000--		002-OFRECER SERVICIOS EDUCATIVOS COMPLEMENTARIOS EN LA SIERRA SUR	
POBLACIÓN O ÁREA DE ENFOQUE POTENCIAL	ATRIBUTO DE LA POBLACIÓN O ÁREA DE ENFOQUE:	EGRESADO DE EDUCACIÓN MEDIA SUPERIOR		HOMBRES:	24022	MUJERES:	28150
				TOTAL:			52172

PRESUPUESTO ANUAL							
Aprobado	Ampliación	Reducción	Modificado	EJERCIDO T1	EJERCIDO T2	EJERCIDO T3	EJERCIDO T4
9,906,327.09	328,875.57	306,907.04	9,928,295.62	2,052,067.74	0.00	0.00	0.00
				TOTAL EJERCIDO AL TRIMESTRE VIGENTE		2,052,067.74	

PRESUPUESTO TRIMESTRAL DE LA ACTIVIDAD							
Aprobado	Modificado	Comprometido	Devengado	Ejercido	% de Ejercido Vs. Modificado		
4,205,101.09	4,152,483.62	2,052,067.74	2,052,067.74	2,052,067.74	49.42		

DATOS DEL INDICADOR							
Nombre :				Número de indicador :		172	
Definición : MIDE EL PORCENTAJE DE JORNADAS ACADÉMICAS REALIZADAS CONTRA EL NÚMERO DE JORNADAS ACADÉMICAS PROGRAMADAS							
Método de Cálculo : (NÚMERO DE JORNADAS ACADÉMICAS REALIZADAS/ NÚMERO DE JORNADAS ACADÉMICAS PROGRAMADAS)*100							
Tipo	Dimensión	Frecuencia de Medición	Forma de cálculo del indicador	Tipo de Valor	Sentido Esperado		
GESTIÓN	EFICACIA	TRIMESTRAL	PORCENTAJE	FLUJO	ASCENDENTE		
MEDIOS DE VERIFICACIÓN / FUENTE INFORMACIÓN				SUPUESTO			
REPORTES DE ASISTENCIA POR TIPO DE SERVICIO, VALIDADOS Y RESGUARDADO POR LA VICE RECTORIA ACADEMICA, SE ACTUALIZA TRIMESTRALMENTE Y VERIFICABLE EN LA PÁGINA ELECTRÓNICA WWW.UNSIS.EDU.MX/AVANCE_MIR_2022				LA PANDEMIA PROVOCADA POR EL SARS-COV-2, COVID 19 SE ENCUENTRA CONTROLADA Y LAS CONDICIONES LABORALES Y ECONÓMICAS SON FAVORABLES.			

DATOS DE LA META							
Definición de la variable Meta:				1 - NÚMERO DE JORNADAS ACADÉMICAS REALIZADAS			
Unidad de medida:				25 - NÚMERO			

LÍNEA BASE				VALOR PROGRAMADO ANUAL			
AÑO	2018	VALOR	28.00	AÑO	2022	VALOR	29.00
AVANCE TRIMESTRAL OBRA/ACTIVIDAD							
METAS	1er.TRIMESTRE	2o.TRIMESTRE	3er.TRIMESTRE	4o.TRIMESTRE	CUMPLIMIENTO DE METAS		
PROGRAMACIÓN INICIAL	0.00	19.00	0.00	10.00	T1+T2+T3+T4	29.00	
PROGRAMACIÓN ACTUALIZADA	0.00				T1+T2+T3+T4	0.00	
METAS ALCANZADAS	0.00	0.00	0.00	0.00	T1+T2+T3+T4	0.00	
PORCENTAJE ALCANZADO TRIMESTRAL	0.00	0.00	0.00	0.00	PORCENTAJE ALCANZADO ANUAL	0.00	

PORCENTAJE DE CUMPLIMIENTO ALCANZADO EN EL TRIMESTRE: 0 %

DATOS DEL INDICADOR							
Nombre :				Número de indicador :		2284	
Definición : MIDE EL PORCENTAJE DE VIAJES DE PRACTICA, RESPECTO AL PROGRAMADO							
Método de Cálculo : (NÚMERO DE VIAJES DE PRACTICA REALIZADOS/ NÚMERO DE VIAJES DE PRACTICA PROGRAMADOS)*100							
Tipo	Dimensión	Frecuencia de Medición	Forma de cálculo del indicador	Tipo de Valor	Sentido Esperado		
GESTIÓN	EFICACIA	TRIMESTRAL	PORCENTAJE	FLUJO	ASCENDENTE		
MEDIOS DE VERIFICACIÓN / FUENTE INFORMACIÓN				SUPUESTO			
REPORTES DE ASISTENCIA POR TIPO DE SERVICIO, VALIDADOS Y RESGUARDADO POR LA VICE RECTORIA ACADEMICA, SE ACTUALIZA TRIMESTRALMENTE Y VERIFICABLE EN LA PÁGINA ELECTRÓNICA WWW.UNSIS.EDU.MX/AVANCE_MIR_2022				LA PANDEMIA PROVOCADA POR EL SARS-COV-2, COVID 19 SE ENCUENTRA CONTROLADA Y LAS CONDICIONES LABORALES Y ECONÓMICAS SON FAVORABLES.			

JEFE ADMINISTRATIVO
L.C.E. ERICK ALEXIS OCHOA VALENCIA
VICE-RECTOR DE ADMINISTRACIÓN

TITULAR DE LA DEPENDENCIA/ENTIDAD
DR. MODESTO SEARA VAZQUEZ
RECTOR

**REPORTE DE AVANCE DE GESTIÓN
UR 546 - UNIVERSIDAD DE LA SIERRA SUR
PRIMER TRIMESTRE 2022**



Gobierno del Estado

DATOS DE LA META							
Definición de la variable Meta:		1 - NÚMERO DE VIAJES DE PRACTICA REALIZADOS					
Unidad de medida:		25 - NÚMERO					
LÍNEA BASE				VALOR PROGRAMADO ANUAL			
AÑO	2018		VALOR	8.00	AÑO	2022	
						VALOR	
						1.00	
AVANCE TRIMESTRAL OBRA/ACTIVIDAD							
METAS	1er.TRIMESTRE	2o.TRIMESTRE	3er.TRIMESTRE	4o.TRIMESTRE	CUMPLIMIENTO DE METAS		
PROGRAMACIÓN INICIAL	0.00	0.00	0.00	1.00	T1+T2+T3+T4	1.00	
PROGRAMACIÓN ACTUALIZADA	0.00				T1+T2+T3+T4	0.00	
METAS ALCANZADAS	0.00	0.00	0.00	0.00	T1+T2+T3+T4	0.00	
PORCENTAJE ALCANZADO TRIMESTRAL	0.00	0.00	0.00	0.00	PORCENTAJE ALCANZADO ANUAL	0.00	

PORCENTAJE DE CUMPLIMIENTO ALCANZADO EN EL TRIMESTRE: 0 %

DATOS DEL INDICADOR								
Nombre :		PORCENTAJE DE SERVICIOS EDUCATIVOS COMPLEMENTARIOS REALIZADOS			Número de indicador :			2274
Definición :		MIDE EL PORCENTAJE DE SERVICIOS EDUCATIVOS COMPLEMENTARIOS REALIZADOS, RESPECTO AL PROGRAMADO						
Método de Cálculo :		(NÚMERO DE SERVICIOS EDUCATIVOS COMPLEMENTARIOS REALIZADOS/ NÚMERO DE SERVICIOS EDUCATIVOS COMPLEMENTARIOS PROGRAMADOS)*100						
Tipo	Dimensión	Frecuencia de Medición	Forma de cálculo del indicador	Tipo de Valor	Sentido Esperado			
GESTIÓN	EFICACIA	TRIMESTRAL	PORCENTAJE	FLUJO	ASCENDENTE			
MEDIOS DE VERIFICACIÓN / FUENTE INFORMACIÓN				SUPUESTO				
REPORTES DE ASISTENCIA POR TIPO DE SERVICIO, VALIDADOS Y RESGUARDADO POR LA VICE RECTORIA ACADEMICA, SE ACTUALIZA TRIMESTRALMENTE Y VERIFICABLE EN LA PÁGINA ELECTRÓNICA WWW.UNSIS.EDU.MX/AVANCE_MIR_2022				LA PANDEMIA PROVOCADA POR EL SARS-COV-2, COVID 19 SE ENCUENTRA CONTROLADA Y LAS CONDICIONES LABORALES Y ECONÓMICAS SON FAVORABLES.				
DATOS DE LA META								
Definición de la variable Meta:		1 - NÚMERO DE SERVICIOS EDUCATIVOS COMPLEMENTARIOS REALIZADOS						
Unidad de medida:		25 - NÚMERO						
LÍNEA BASE				VALOR PROGRAMADO ANUAL				
AÑO	2018		VALOR	20,546.00	AÑO	2022		
						VALOR		
						1,218.00		
AVANCE TRIMESTRAL OBRA/ACTIVIDAD								
METAS	1er.TRIMESTRE	2o.TRIMESTRE	3er.TRIMESTRE	4o.TRIMESTRE	CUMPLIMIENTO DE METAS			
PROGRAMACIÓN INICIAL	306.00	360.00	234.00	318.00	T1+T2+T3+T4	1,218.00		
PROGRAMACIÓN ACTUALIZADA	3,384.00				T1+T2+T3+T4	3,384.00		
METAS ALCANZADAS	3,384.00	0.00	0.00	0.00	T1+T2+T3+T4	3,384.00		
PORCENTAJE ALCANZADO TRIMESTRAL	100.00	0.00	0.00	0.00	PORCENTAJE ALCANZADO ANUAL	78.77		

PORCENTAJE DE CUMPLIMIENTO ALCANZADO EN EL TRIMESTRE: 100.00 %

DATOS DEL INDICADOR								
Nombre :		PORCENTAJE DE BECAS ALIMENTARIAS OTORGADAS			Número de indicador :			2203
Definición :		MIDE EL PORCENTAJE DE BECAS ALIMENTARIAS OTORGADAS, RESPECTO A LAS SOLICITADAS						
Método de Cálculo :		(NÚMERO DE BECAS ALIMENTARIAS OTORGADAS/ NÚMERO DE BECAS ALIMENTARIAS SOLICITADAS)*100						
Tipo	Dimensión	Frecuencia de Medición	Forma de cálculo del indicador	Tipo de Valor	Sentido Esperado			
GESTIÓN	EFICACIA	TRIMESTRAL	PORCENTAJE	FLUJO	ASCENDENTE			
MEDIOS DE VERIFICACIÓN / FUENTE INFORMACIÓN				SUPUESTO				
REPORTES DE ASISTENCIA POR TIPO DE SERVICIO, VALIDADOS Y RESGUARDADO POR LA VICE RECTORIA ACADEMICA, SE ACTUALIZA TRIMESTRALMENTE Y VERIFICABLE EN LA PÁGINA ELECTRÓNICA WWW.UNSIS.EDU.MX/AVANCE_MIR_2022				LA PANDEMIA PROVOCADA POR EL SARS-COV-2, COVID 19 SE ENCUENTRA CONTROLADA Y LAS CONDICIONES LABORALES Y ECONÓMICAS SON FAVORABLES.				

JEFE ADMINISTRATIVO

L.C.E. ERICK ALEXIS OCHOA VALENCIA
VICE-RECTOR DE ADMINISTRACIÓN

TITULAR DE LA DEPENDENCIA/ENTIDAD

DR. MODESTO SEARA VAZQUEZ
RECTOR

**REPORTE DE AVANCE DE GESTIÓN
UR 546 - UNIVERSIDAD DE LA SIERRA SUR
PRIMER TRIMESTRE 2022**



Gobierno del Estado

DATOS DE LA META							
Definición de la variable Meta:		1 - NÚMERO DE BECAS ALIMENTARIAS OTORGADAS					
Unidad de medida:		25 - NÚMERO					
LÍNEA BASE				VALOR PROGRAMADO ANUAL			
AÑO	2018	VALOR	8,880.00	AÑO	2022	VALOR	10,620.00
AVANCE TRIMESTRAL OBRA/ACTIVIDAD							
METAS	1er.TRIMESTRE	2o.TRIMESTRE	3er.TRIMESTRE	4o.TRIMESTRE	CUMPLIMIENTO DE METAS		
PROGRAMACIÓN INICIAL	2,580.00	3,600.00	1,800.00	2,640.00	T1+T2+T3+T4	10,620.00	
PROGRAMACIÓN ACTUALIZADA	2,820.00				T1+T2+T3+T4	2,820.00	
METAS ALCANZADAS	2,820.00	0.00	0.00	0.00	T1+T2+T3+T4	2,820.00	
PORCENTAJE ALCANZADO TRIMESTRAL	100.00	0.00	0.00	0.00	PORCENTAJE ALCANZADO ANUAL	25.97	

PORCENTAJE DE CUMPLIMIENTO ALCANZADO EN EL TRIMESTRE: 100.00 %

JEFE ADMINISTRATIVO
L.C.E. ERICK ALEXIS OCHOA VALENCIA
VICE-RECTOR DE ADMINISTRACIÓN

TITULAR DE LA DEPENDENCIA/ENTIDAD
DR. MODESTO SEARA VAZQUEZ
RECTOR

REPORTE DE AVANCE DE GESTIÓN

UR 546 - UNIVERSIDAD DE LA SIERRA SUR

PRIMER TRIMESTRE 2022



Gobierno del Estado

ALINEACIÓN PED:		MATRÍZ DE INDICADORES PARA RESULTADOS:			
EJE:	01-OAXACA INCLUYENTE CON EL DESARROLLO SOCIAL	FIN:	CONTRIBUIR A LA PRESTACIÓN DE SERVICIOS DE INVESTIGACIÓN, TRANSFERENCIA DE CONOCIMIENTOS, PROMOCIÓN DEL DESARROLLO Y EDUCACIÓN CONTINUA.		
TEMA:	01-EDUCACIÓN	PROPÓSITO:	INSTITUCIONES DE EDUCACIÓN SUPERIOR EN EL ESTADO DE OAXACA VINCULADOS EN EL SECTOR PRODUCTIVO Y SOCIAL		
OBJETIVO:	11-PROMOVER LA VINCULACIÓN DEL SECTOR EDUCATIVO DE TIPO SUPERIOR CON EL SECTOR PRODUCTIVO Y SOCIAL, A FIN DE PRESTAR SERVICIOS DE INVESTIGACIÓN, TRANSFERENCIA DE CONOCIMIENTOS, PROMOCIÓN DEL DESARROLLO Y EDUCACIÓN CONTINUA.	COMPONENTE:	334-SERVICIO SOCIAL Y CONSULTORÍA AL SECTOR PRODUCTIVO, SOCIAL Y GUBERNAMENTAL OTORGADA		
ESTRATEGIA:	01-PROMOVER LOS MECANISMOS PARA INCENTIVAR LA VINCULACIÓN ENTRE LAS IES Y LOS SECTORES PRODUCTIVO Y SOCIAL EN EL ESTADO DE OAXACA.	ACTIVIDAD:	1921-OTORGAR SERVICIO DE CONSULTORÍA A TERCEROS		
LÍNEAS DE ACCIÓN:	02-INCENTIVAR QUE LAS IES ENVÍEN BRIGADAS DE SERVICIO SOCIAL COMUNITARIO A LOCALIDADES CON MAYOR REZAGO SOCIAL.				
UE:	001-UNIVERSIDAD DE LA SIERRA SUR				

ESTRUCTURA PROGRAMÁTICA							
PROGRAMA		SUBPROGRAMA		PROYECTO		OBRA/ACTIVIDAD	
156-VINCULACIÓN DE LAS INSTITUCIONES DE NIVEL SUPERIOR CON EL SECTOR PRODUCTIVO Y SOCIAL.		01-OTORGAMIENTO DE SERVICIO SOCIAL Y CONSULTORÍA AL SECTOR PRODUCTIVO, SOCIAL Y GUBERNAMENTAL		000--		001-OTORGAR SERVICIOS DE CONSULTORÍA A TERCEROS EN LA SIERRA SUR	
POBLACIÓN O ÁREA DE ENFOQUE POTENCIAL	ATRIBUTO DE LA POBLACIÓN O ÁREA DE ENFOQUE:	INSTITUCIÓN DE EDUCACIÓN SUPERIOR		HOMBRES:	0	MUJERES:	0
						TOTAL:	40

PRESUPUESTO ANUAL							
Aprobado	Ampliación	Reducción	Modificado	EJERCIDO T1	EJERCIDO T2	EJERCIDO T3	EJERCIDO T4
4,461,535.00	138,721.60	0.00	4,600,256.60	1,350,509.12	0.00	0.00	0.00
				TOTAL EJERCIDO AL TRIMESTRE VIGENTE			
				1,350,509.12			

PRESUPUESTO TRIMESTRAL DE LA ACTIVIDAD							
Aprobado		Modificado		Comprometido		Devengado	
2,177,381.00		2,316,102.60		1,350,509.12		1,350,509.12	
				Ejercido		% de Ejercido Vs. Modificado	
				1,350,509.12		58.31	

DATOS DEL INDICADOR							
Nombre :				Número de indicador :			
PORCENTAJE DE SERVICIOS DE CONSULTORÍA OTORGADOS				222			
Definición : MIDE EL PORCENTAJE DE CONSULTORÍAS OTORGADAS RESPECTO DEL NÚMERO DE CONSULTORÍAS PROGRAMADAS							
Método de Cálculo : (NÚMERO DE SERVICIOS DE CONSULTORÍA OTORGADOS / NÚMERO DE SERVICIOS DE CONSULTORÍA PROGRAMADOS)*100							
Tipo	Dimensión		Frecuencia de Medición		Forma de cálculo del indicador		Tipo de Valor
GESTIÓN	EFICACIA		TRIMESTRAL		PORCENTAJE		FLUJO
Sentido Esperado				ASCENDENTE			
MEDIOS DE VERIFICACIÓN / FUENTE INFORMACIÓN				SUPUESTO			
INFORME DE PROMOCIÓN DEL DESARROLLO, AVALADO POR LA VICE RECTORÍA ACADÉMICA. VERIFICABLE EN LA PÁGINA ELECTRÓNICA WWW.UNSIS.EDU.MX/AVANCE_MIR_2022				LA PANDEMIA PROVOCADA POR EL SARS-COV-2, COVID 19 SE ENCUENTRA CONTROLADA Y LAS CONDICIONES LABORALES Y ECONÓMICAS SON FAVORABLES.			

DATOS DE LA META							
Definición de la variable Meta:				1 - NÚMERO DE SERVICIOS DE CONSULTORÍA OTORGADOS			
Unidad de medida:				25 - NÚMERO			

LÍNEA BASE				VALOR PROGRAMADO ANUAL			
AÑO	2018		VALOR	14,617.00	AÑO	2022	
						VALOR	2,705.00

AVANCE TRIMESTRAL OBRA/ACTIVIDAD								
METAS	1er.TRIMESTRE		2o.TRIMESTRE		3er.TRIMESTRE		4o.TRIMESTRE	
PROGRAMACIÓN INICIAL	491.00		729.00		722.00		763.00	T1+T2+T3+T4
PROGRAMACIÓN ACTUALIZADA	2,533.00							T1+T2+T3+T4
METAS ALCANZADAS	2,839.00		0.00		0.00		0.00	T1+T2+T3+T4
PORCENTAJE ALCANZADO TRIMESTRAL	112.08		0.00		0.00		0.00	PORCENTAJE ALCANZADO ANUAL
								59.81

PORCENTAJE DE CUMPLIMIENTO ALCANZADO EN EL TRIMESTRE: 112.08 %

JEFE ADMINISTRATIVO
L.C.E. ERICK ALEXIS OCHOA VALENCIA
VICE-RECTOR DE ADMINISTRACIÓN

TITULAR DE LA DEPENDENCIA/ENTIDAD
DR. MODESTO SEARA VAZQUEZ
RECTOR

REPORTE DE AVANCE DE GESTIÓN

UR 546 - UNIVERSIDAD DE LA SIERRA SUR

PRIMER TRIMESTRE 2022



ALINEACIÓN PED:

ESTRATEGIA: 01-PROMOVER LOS MECANISMOS PARA INCENTIVAR LA VINCULACIÓN ENTRE LAS IES Y LOS SECTORES PRODUCTIVO Y SOCIAL EN EL ESTADO DE OAXACA.

LÍNEAS DE ACCIÓN: 02-INCENTIVAR QUE LAS IES ENVÍEN BRIGADAS DE SERVICIO SOCIAL COMUNITARIO A LOCALIDADES CON MAYOR REZAGO SOCIAL.

UE: 001-UNIVERSIDAD DE LA SIERRA SUR

MATRIZ DE INDICADORES PARA RESULTADOS:

COMPONENTE: 647-CULTURA, CIVISMO Y DEPORTE PROMOVIDO Y DIFUNDIDO

ACTIVIDAD: 247-REALIZAR EVENTO CULTURAL

ESTRUCTURA PROGRAMATICA							
PROGRAMA		SUBPROGRAMA		PROYECTO		OBRA/ACTIVIDAD	
156-VINCULACIÓN DE LAS INSTITUCIONES DE NIVEL SUPERIOR CON EL SECTOR PRODUCTIVO Y SOCIAL.		02-PROMOCIÓN Y DIFUSION DE CULTURA, CIVISMO Y DEPORTE		000--		001-REALIZAR EVENTOS CULTURALES EN LA SIERRA SUR	
POBLACIÓN O ÁREA DE ENFOQUE POTENCIAL	ATRIBUTO DE LA POBLACIÓN O ÁREA DE ENFOQUE:	INSTITUCIÓN DE EDUCACIÓN SUPERIOR		HOMBRES:	0	MUJERES:	0
				TOTAL:			40

PRESUPUESTO ANUAL							
Aprobado	Ampliación	Reducción	Modificado	EJERCIDO T1	EJERCIDO T2	EJERCIDO T3	EJERCIDO T4
				112,033.35	0.00	0.00	0.00
343,488.28	2,592.80	0.00	346,081.08	TOTAL EJERCIDO AL TRIMESTRE VIGENTE			112,033.35

PRESUPUESTO TRIMESTRAL DE LA ACTIVIDAD							
Aprobado	Modificado	Comprometido	Devengado	Ejercido	% de Ejercido Vs. Modificado		
132,027.00	134,619.80	112,033.35	112,033.35	112,033.35	83.22		

DATOS DEL INDICADOR

Nombre : PORCENTAJE DE EVENTOS CULTURALES REALIZADOS **Número de indicador :** 247

Definición : MIDE EL PORCENTAJE DE EVENTOS CULTURALES REALIZADOS RESPECTO AL EL NÚMERO DE EVENTOS PROGRAMADOS

Método de Cálculo : (NÚMERO DE EVENTOS CULTURALES REALIZADOS / NÚMERO DE EVENTOS CULTURALES PROGRAMADOS)*100

Tipo	Dimensión	Frecuencia de Medición	Forma de cálculo del indicador	Tipo de Valor	Sentido Esperado
GESTIÓN	EFICACIA	TRIMESTRAL	PORCENTAJE	FLUJO	ASCENDENTE

MEDIOS DE VERIFICACIÓN / FUENTE INFORMACIÓN

INFORME DE LA COORDINACIÓN DE DIFUSIÓN DE LA CULTURA, VALIDADO POR LA RECTORÍA. WWW.UNSIS.EDU.MX/AVANCE_MIR_2022

SUPUESTO

LA PANDEMIA PROVOCADA POR EL SARS-COV-2, COVID 19 SE ENCUENTRA CONTROLADA Y LAS CONDICIONES LABORALES Y ECONÓMICAS SON FAVORABLES.

DATOS DE LA META

Definición de la variable Meta: 1 - NÚMERO DE EVENTOS CULTURALES REALIZADOS

Unidad de medida: 25 - NÚMERO

LÍNEA BASE				VALOR PROGRAMADO ANUAL			
AÑO	2018	VALOR	18.00	AÑO	2022	VALOR	13.00

AVANCE TRIMESTRAL OBRA/ACTIVIDAD							
METAS	1er.TRIMESTRE	2o.TRIMESTRE	3er.TRIMESTRE	4o.TRIMESTRE	CUMPLIMIENTO DE METAS		
PROGRAMACIÓN INICIAL	0.00	0.00	13.00	0.00	T1+T2+T3+T4	13.00	
PROGRAMACIÓN ACTUALIZADA	0.00				T1+T2+T3+T4	0.00	
METAS ALCANZADAS	0.00	0.00	0.00	0.00	T1+T2+T3+T4	0.00	
PORCENTAJE ALCANZADO TRIMESTRAL	0.00	0.00	0.00	0.00	PORCENTAJE ALCANZADO ANUAL	0.00	

PORCENTAJE DE CUMPLIMIENTO ALCANZADO EN EL TRIMESTRE: 0 %

JEFE ADMINISTRATIVO
L.C.E. ERICK ALEXIS OCHOA VALENCIA
VICE-RECTOR DE ADMINISTRACIÓN

TITULAR DE LA DEPENDENCIA/ENTIDAD
DR. MODESTO SEARA VAZQUEZ
RECTOR



PROGRAMAS Y PROYECTOS DE INVERSION

Durante enero – marzo 2022, se dio continuación a proyectos de inversión aprobados en 2022, derivado de recursos refrendados en este año, proyectos que se muestran en las siguientes tablas:

CLAVE DEL PROYECTO	5460011761500121
NOMBRE DEL PROYECTO	CONSTRUCCIÓN DEL CENTRO DE DESARROLLO GUBERNAMENTAL Y EMPRESARIAL (PRIMERA ETAPA).
NUMERO DE PROYECTO	FAM-IES/0350/210899/2021
OFICIO AUT.	SF/SPIP/DPIP/FAM-IES/0350/2021
TIPO DE RECURSO	RECURSOS FEDERALES
PROGRAMA FONDO CONVENIO	FAM IES CAPITAL
INSTITUCION EJECUTORA	UNIVERSIDAD DE LA SIERRA SUR
TIPO DE PROYECTO	CONSTRUCCIÓN
AUTORIZADO/REFRENDO	4,072,843.93
EJERCIDO	4,072,843.93



GOBIERNO DEL ESTADO
DE OAXACA



UN SIS
Universidad de la
Sierra Sur

CLAVE DEL PROYECTO	5460011769600121
NOMBRE DEL PROYECTO	CONSTRUCCIÓN DE UNA CANCHA DE BASQUETBOL TECHADA (PRIMERA ETAPA)
NUMERO DE PROYECTO	FAM-IES/0404/211067/2021
OFICIO AUT.	SF/SPIP/DPIP/FAM-IES/0404/2021
TIPO DE RECURSO	RECURSOS FEDERALES
PROGRAMA FONDO CONVENIO	FAM IES CAPITAL
INSTITUCION EJECUTORA	UNIVERSIDAD DE LA SIERRA SUR
TIPO DE PROYECTO	CONSTRUCCIÓN
AUTORIZADO/REFRENDO	1,544,948.53
EJERCIDO	1,544,948.53

CLAVE DEL PROYECTO	5460011768000121
NOMBRE DEL PROYECTO	CONSTRUCCIÓN DE CAFETERÍA, (PRIMERA ETAPA)
NUMERO DE PROYECTO	FAM-IES/0405/211068/2021
OFICIO AUT.	SF/SPIP/DPIP/FAM-IES/0405/2021
TIPO DE RECURSO	RECURSOS FEDERALES
PROGRAMA FONDO CONVENIO	FAM IES CAPITAL
INSTITUCION EJECUTORA	UNIVERSIDAD DE LA SIERRA SUR
TIPO DE PROYECTO	CONSTRUCCIÓN
AUTORIZADO/REFRENDO	5,418,630.40
EJERCIDO	5,418,630.40



GOBIERNO DEL ESTADO
DE OAXACA



JUNTOS CONSTRUIMOS EL CAMBIO



UNSI
Universidad de la
Sierra Sur

CLAVE DEL PROYECTO	5460011769700121
NOMBRE DEL PROYECTO	EQUIPAMIENTO PARA EL ÁREA DE LA SALUD DE LA UNIVERSIDAD DE LA SIERRA SUR
NUMERO DE PROYECTO	FAM-IES-REM/0409/211072/2021
OFICIO AUT.	SF/SPIP/DPIP/FAM-IES-REM/0409/2021
TIPO DE RECURSO	RECURSOS FEDERALES
PROGRAMA FONDO CONVENIO	FAM IES CAPITAL REMANENTES
INSTITUCION EJECUTORA	UNIVERSIDAD DE LA SIERRA SUR
TIPO DE PROYECTO	EQUIPAMIENTO
AUTORIZADO/REFRENDO	2,414,248.51
EJERCIDO	2,414,248.51

CLAVE DEL PROYECTO	5460011768100121
NOMBRE DEL PROYECTO	EQUIPAMIENTO DEL CENTRO DE PATOLOGÍA CLÍNICA
NUMERO DE PROYECTO	FAM-IES/0410/211073/2021
OFICIO AUT.	SF/SPIP/DPIP/FAM-IES/0410/2021
TIPO DE RECURSO	RECURSOS FEDERALES
PROGRAMA FONDO CONVENIO	FAM IES CAPITAL REMANENTES
INSTITUCION EJECUTORA	UNIVERSIDAD DE LA SIERRA SUR
TIPO DE PROYECTO	EQUIPAMIENTO
AUTORIZADO/REFRENDO	1,593,111.27
EJERCIDO	1,593,111.27



CLAVE DEL PROYECTO	5460011775100121
NOMBRE DEL PROYECTO	EQUIPAMIENTO DE LA CAFETERÍA
NUMERO DE PROYECTO	FAM-IES/0450/211123/2021
OFICIO AUT.	SF/SPIP/DPIP/FAM-IES/0450/2021
TIPO DE RECURSO	RECURSOS FEDERALES
PROGRAMA FONDO CONVENIO	FAM IES CAPITAL REMANENTES
INSTITUCION EJECUTORA	UNIVERSIDAD DE LA SIERRA SUR
TIPO DE PROYECTO	EQUIPAMIENTO
AUTORIZADO/REFRENDO	1,301,681.34
EJERCIDO	1,301,681.34

CLAVE DEL PROYECTO	5460011863400121
NOMBRE DEL PROYECTO	EQUIPAMIENTO DEL CENTRO DE PATOLOGÍA CLÍNICA (TERMINACIÓN)
NUMERO DE PROYECTO	FAM-IES/1220/212393/2021
OFICIO AUT.	SF/SPIP/DPIP/FAM-IES/1220/2021
TIPO DE RECURSO	RECURSOS FEDERALES
PROGRAMA FONDO CONVENIO	FAM IES CAPITAL
INSTITUCION EJECUTORA	UNIVERSIDAD DE LA SIERRA SUR
TIPO DE PROYECTO	EQUIPAMIENTO
AUTORIZADO/REFRENDO	82,296.34
EJERCIDO	82,296.34



Gobierno del Estado
de Oaxaca



UN SIS
Universidad de la
Sierra Sur

CLAVE DEL PROYECTO	5460011863500121
NOMBRE DEL PROYECTO	EQUIPAMIENTO DE LA CAFETERÍA (TERMINACIÓN)
NUMERO DE PROYECTO	FAM-IES/1181/212394/2021
OFICIO AUT.	SF/SPIP/DPIP/FAM-IES/1181/2021
TIPO DE RECURSO	RECURSOS FEDERALES
PROGRAMA FONDO CONVENIO	FAM IES CAPITAL
INSTITUCION EJECUTORA	UNIVERSIDAD DE LA SIERRA SUR
TIPO DE PROYECTO	EQUIPAMIENTO
AUTORIZADO/REFRENDO	21,640.07
EJERCIDO	21,640.07



GOBIERNO DEL ESTADO
DE OAXACA



UN SIS
Universidad de la
Sierra Sur

RELACION DE BIENES INMUEBLES QUE COMPONEN EL PATRIMONIO
DEL 01 DE ENERO AL 31 DE MARZO DE 2022
(Pesos)

CUENTA	DESCRIPCIÓN DEL BIEN	Saldo Final
12310	TERRENOS	39,125,665
12330	EDIFICIOS NO RESIDENCIALES	197,486,639
12351	EDIFICACIÓN HABITACIONAL EN PROCESO	0
12352	EDIFICACIÓN NO HABITACIONAL EN PROCESO	0
12353	CONSTRUCCIÓN DE OBRAS PARA EL ABASTECIMIENTO DE AGUA, PETRÓLEO, GAS, ELECTRICIDAD Y TELECOMUNICACION	0
12354	DIVISIÓN DE TERRENOS Y CONSTRUCCIÓN DE OBRAS DE URBANIZACIÓN EN PROCESO	0
12355	CONSTRUCCIÓN DE VÍAS DE COMUNICACIÓN EN PROCESO	0
12356	OTRAS CONSTRUCCIONES DE INGENIERÍA CIVIL U OBRA PESADA EN PROCESO	18,616,062
12357	INSTALACIONES Y EQUIPAMIENTO EN CONSTRUCCIONES EN PROCESO	10,164,198
12359	TRABAJOS DE ACABADOS EN EDIFICACIONES Y OTROS TRABAJOS ESPECIALIZADOS EN PROCESO	0
12361	EDIFICACIÓN HABITACIONAL EN PROCESO	0
12362	EDIFICACIÓN NO HABITACIONAL EN PROCESO	0
12363	CONSTRUCCIÓN DE OBRAS PARA EL ABASTECIMIENTO DE AGUA, PETRÓLEO, GAS, ELECTRICIDAD Y TELECOMUNICACION	0
12364	DIVISIÓN DE TERRENOS Y CONSTRUCCIÓN DE OBRAS DE URBANIZACIÓN	0
12365	CONSTRUCCIÓN DE VÍAS DE COMUNICACIÓN EN PROCESO	0
12366	OTRAS CONSTRUCCIONES DE INGENIERÍA CIVIL U OBRA PESADA EN PROCESO	0
12367	INSTALACIONES Y EQUIPAMIENTO EN CONSTRUCCIONES EN PROCESO	0
12369	TRABAJOS DE ACABADOS EN EDIFICACIONES Y OTROS TRABAJOS ESPECIALIZADOS EN PROCESO	0
12390	OTROS BIENES INMUEBLES	0
	SUMA TOTAL:	265,392,564



GOBIERNO DEL ESTADO
DE OAXACA



UN SIS
Universidad de la
Sierra Sur

RELACION DE BIENES MUEBLES QUE COMPONEN EL PATRIMONIO
DEL 01 DE ENERO AL 31 DE MARZO DE 2022
(Pesos)

CUENTA	DESCRIPCIÓN DEL BIEN	Saldo Final
12411	MUEBLES DE OFICINA Y ESTANTERÍA	1,987,637
12412	MUEBLES, EXCEPTO DE OFICINA Y ESTANTERÍA	133,130
12413	EQUIPO DE CÓMPUTO Y DE TECNOLOGÍAS DE LA INFORMACIÓN	19,531,035
12419	OTROS MOBILIARIOS Y EQUIPOS DE ADMINISTRACIÓN	27,758
12421	EQUIPOS Y APARATOS AUDIOVISUALES	5,657,828
12422	APARATOS DEPORTIVOS	373,290
12423	CÁMARAS FOTOGRÁFICAS Y DE VIDEO	1,211,876
12429	OTRO MOBILIARIO Y EQUIPO EDUCACIONAL Y RECREATIVO	8,988,632
12431	EQUIPO MÉDICO Y DE LABORATORIO	32,601,785
12432	INSTRUMENTAL MÉDICO Y DE LABORATORIO	423,076
12441	AUTOMÓVILES Y CAMIONES	2,394,743
12443	EQUIPO AEROESPACIAL	0
12445	EMBARCACIONES	0
12449	OTROS EQUIPOS DE TRANSPORTE	0
12450	EQUIPO DE DEFENSA Y SEGURIDAD	409,075
12461	MAQUINARIA Y EQUIPO AGROPECUARIO	255,431
12462	MAQUINARIA Y EQUIPO INDUSTRIAL	86,669
12463	MAQUINARIA Y EQUIPO DE CONSTRUCCIÓN	154,910
12464	SISTEMAS DE AIRE ACONDICIONADO, CALEFACCIÓN Y DE REFRIGERACIÓN INDUSTRIAL Y COMERCIAL	2,440,418
12465	EQUIPO DE COMUNICACIÓN Y TELECOMUNICACIÓN	434,310
12466	EQUIPOS DE GENERACIÓN ELÉCTRICA, APARATOS Y ACCESORIOS ELÉCTRICOS	77,343
12467	HERRAMIENTAS Y MÁQUINAS-HERRAMIENTA	252,155
12469	OTROS EQUIPOS	262,999
12471	BIENES ARTÍSTICOS, CULTURALES Y CIENTÍFICOS	0
12483	AVES	0
12484	OVINOS Y CAPRINOS	0
12486	EQUINOS	0
12487	ESPECIES MENORES Y DE ZOOLOGICO	0
12488	ÁRBOLES Y PLANTAS	0
12489	OTROS ACTIVOS BIOLÓGICOS	0
	SUMA TOTAL:	77,704,099



GOBIERNO DEL ESTADO
DE OAXACA



JUNTOS CONSTRUIMOS EL CAMBIO



UN SIS
Universidad de la
Sierra Sur

RELACION DE CUENTAS BANCARIAS PRODUCTIVAS ESPECIFICAS
DEL 01 DE ENERO AL 31 DE MARZO DE 2022

FONDO, PROGRAMA O CONVENIO	DATOS DE LA CUENTA BANCARIA		
	INSTITUCION BANCARIA	NUMERO DE CUENTA	FECHA DE APERTURA
Subsidio Federal Ordinario 2022	BANAMEX	7015/3649063	13/01/2022



Gobierno del Estado
de Oaxaca



UNSI
Universidad de la
Sierra Sur

RELACION DE ESQUEMAS BURSATILES Y COBERTURAS FINANCIERAS

NO APLICA



GOBIERNO DEL ESTADO
DE OAXACA



UNISIS
Universidad de la
Sierra Sur

Montos pagados por ayudas y subsidios
Periodo del 01 de enero al 31 de marzo de 2022

Concepto	Ayuda	Subsidio	Sector (económico o social)	Beneficiario	CURP	RFC	Monto Pagado
Becas para estudiantes	X	---	Social	Nolasco Pérez Sebastián Nahúm	NOPS021230HOC LRBA7	-----	826.33
Becas para estudiantes	X	---	Social	Cruz Gerónimo Mireya	CUGM990930MO CRRR00	-----	826.33
Becas para estudiantes	X	---	Social	Arango Sumano Guadalupe	AASG970927MOC RMD07	-----	826.33
Becas para estudiantes	X	---	Social	Santiago García Martín Lucio	SAGM980206HO CNRR02	-----	826.33
Becas para estudiantes	X	---	Social	Reyes Pérez Gisela Judith Gisela	REPG000526MO CYRSA6	-----	826.33
Becas para estudiantes	X	---	Social	Jerónimo Márquez Ana Cecilia	JEMA990928MM SRRN09	-----	826.33
Becas para estudiantes	X	---	Social	Jiménez Ramírez Nansy	JIRN990418MOC MMN00	-----	826.33
Becas para estudiantes	X	---	Social	Hernández Méndez Alma Rosa	HEMA000822MO CRNLAO	-----	826.33
Becas para estudiantes	X	---	Social	Salinas García Nayeli Concepción	SAGN991208MOC LRY03	-----	826.33
Becas para estudiantes	X	---	Social	Martínez García Ángeles	MAGA031024MO CRRNA7	-----	826.33



Becas para estudiantes	X	---	Social	Diego Reyes Judith	DIRJ031210MOCCG YDA2	-----	826.33
Becas para estudiantes	X	---	Social	Marcos Cristóbal Alma Rosalba	MACA020109MO CRRLA6	-----	826.33
Becas para estudiantes	X	---	Social	Miranda Maza Jesús	MIMJ990316HGR RZS04	-----	826.33
Becas para estudiantes	X	---	Social	Barrios Cruz Luis Enrique	BACL000406HOC RRSA5	-----	826.33
Becas para estudiantes	X	---	Social	Anzures Yáñez Leslie Rubí	AUYL990801MDF NXS03	-----	826.33
Becas para estudiantes	X	---	Social	Fuentes Alvarado Oscar	FUA0000513HOC NLSA7	-----	826.33
Becas para estudiantes	X	---	Social	Hernández Cruz Raymundo León	HECR981005HOC RRY07	-----	826.33
Becas para estudiantes	x	---	Social	Silva López Gamaliel	SILG010626HOCL PMA5	-----	826.33
Becas para estudiantes	x	---	Social	López Díaz Nancy	LODN010705MO CPZNA3	-----	826.33
Becas para estudiantes	x	---	Social	Contreras Carbajal Inti Josué	COCI980218HOCN RN04	-----	826.33
Becas para estudiantes	x	---	Social	Ramírez Mendoza Génesis Eligia	RAMG001021MO CMNNA9	-----	826.33
Becas para estudiantes	x	---	Social	Hernández Canseco Ismael	HECIO01216HOCS NSA4	-----	826.33



Becas para estudiantes	x	---	Social	Ramírez Chávez Florisa	RACF980720MOC MHL08	-----	826.33
Becas para estudiantes	x	---	Social	Jiménez Ramos Adelina De Jesús	JIRA981025MOC MMD07	-----	826.33
Becas para estudiantes	x	---	Social	Cruz Mendoza Areli Maday	CUMA030325MO CRNRA9	-----	826.33
Becas para estudiantes	x	---	Social	Coronado Santos Miguel Ángel Steven	COSM980419HOC RNG07	-----	826.33
Becas para estudiantes	x	---	Social	Ríos Altamirano Diana Cilali	RIAD000219MOC SLNA1	-----	826.33
Becas para estudiantes	x	---	Social	Santiago García Elver	SAGE980806HOC NRL07	-----	826.33
Becas para estudiantes	x	---	Social	Tapia Guzmán Silvia Lizeth	TAGS980712MOC PZL04	-----	826.33
Becas para estudiantes	x	---	Social	García Solís Heidi Alelí	GASH990711MOC RLD08	-----	826.33
					Total Trimestre		24,790.00

UNIVERSIDAD DE LA SIERRA SUR

Estado de Situación Financiera Detallado - LDF
Al 31 de diciembre de 2021 y al 31 de marzo de 2022
(PESOS)

Concepto	31 de marzo de 2022	31 de diciembre de 2021	Concepto	31 de marzo de 2022	31 de diciembre de 2021
ACTIVO			PASIVO		
Activo Circulante			Pasivo Circulante		
Efectivo y Equivalentes	3,818,670	21,760,015	Cuentas por Pagar a Corto Plazo	3,535,938	7,386,936
Efectivo	0	0	Servicios Personales por Pagar a Corto Plazo	0	0
Bancos/Tesorería	1,519,211	5,949,856	Proveedores por Pagar a Corto Plazo	24,790	696
Bancos/Dependencias y Otros	0	0	Contratistas por Obras Públicas por Pagar a Corto Plazo	0	0
Inversiones Temporales (Hasta 3 meses)	2,299,459	15,810,159	Participaciones y Aportaciones por Pagar a Corto Plazo	0	0
Fondos con Afectación Específica	0	0	Transferencias Otorgadas por Pagar a Corto Plazo	0	0
Depósitos de Fondos de Terceros en Garantía y/o Administración	0	0	Intereses, Comisiones y Otros Gastos de la Deuda Pública por Pagar a Corto Plazo	0	0
Otros Efectivos y Equivalentes	0	0	Retenciones y Contribuciones por Pagar a Corto Plazo	1,433,402	2,693,979
Derechos a Recibir Efectivo o Equivalentes	1,576,910	711,618	Devoluciones de la Ley de Ingresos por Pagar a Corto Plazo	0	0
Inversiones Financieras de Corto Plazo	0	0	Otras Cuentas por Pagar a Corto Plazo	2,077,746	4,692,261
Cuentas por Cobrar a Corto Plazo	0	0	Documentos por Pagar a Corto Plazo	0	0
Deudores Diversos por Cobrar a Corto Plazo	1,576,910	711,618	Documentos Comerciales por Pagar a Corto Plazo	0	0
Ingresos por Recuperar a Corto Plazo	0	0	Documentos con Contratistas por Obras Públicas por Pagar a Corto Plazo	0	0
Deudores por Anticipos de la Tesorería a Corto Plazo	0	0	Otros Documentos por Pagar a Corto Plazo	0	0
Préstamos Otorgados a Corto Plazo	0	0	Porción a Corto Plazo de la Deuda Pública a Largo Plazo	0	0
Otros Derechos a Recibir Efectivo o Equivalentes a Corto Plazo	0	0	Porción a Corto Plazo de la Deuda Pública	0	0
Derechos a Recibir Bienes o Servicios	0	2,393,583	Porción a Corto Plazo de Arrendamiento Financiero	0	0
Anticipo a Proveedores por Adquisición de Bienes y Prestación de Servicios a Corto Plazo	0	0	Títulos y Valores a Corto Plazo	0	0
Anticipo a Proveedores por Adquisición de Bienes Inmuebles y Muebles a Corto Plazo	0	0	Pasivos Diferidos a Corto Plazo	0	0
Anticipo a Proveedores por Adquisición de Bienes Intangibles a Corto Plazo	0	0	Ingresos Cobrados por Adelantado a Corto Plazo	0	0
Anticipo a Contratistas por Obras Públicas a Corto Plazo	0	2,393,583	Intereses Cobrados por Adelantado a Corto Plazo	0	0
Otros Derechos a Recibir Bienes o Servicios a Corto Plazo	0	0	Otros Pasivos Diferidos a Corto Plazo	0	0
Inventarios	0	0	Fondos y Bienes de Terceros en Garantía y/o Administración a Corto Plazo	0	0
Inventario de Mercancías para Venta	0	0	Fondos en Garantía a Corto Plazo	0	0
Inventario de Mercancías Terminadas	0	0	Fondos en Administración a Corto Plazo	0	0
Inventario de Mercancías en Proceso de Elaboración	0	0	Fondos Contingentes a Corto Plazo	0	0
Inventario de Materias Primas, Materiales y Suministros para Producción	0	0	Fondos de Fideicomisos, Mandatos y Contratos Análogos a Corto Plazo	0	0
Bienes en Tránsito	0	0	Otros Fondos de Terceros en Garantía y/o Administración a Corto Plazo	0	0
Almacenes	0	0	Valores y Bienes en Garantía a Corto Plazo	0	0
Estimación por Pérdida o Deterioro de Activos Circulantes	0	0	Provisiones a Corto Plazo	0	0
Estimaciones para Cuentas Incobrables por Derechos a Recibir Efectivo o Equivalentes	0	0	Provisión para Demandas y Juicios a Corto Plazo	0	0
Estimación por Deterioro de Inventarios	0	0	Provisión para Contingencias a Corto Plazo	0	0
Otros Activos Circulantes	0	0	Otras Provisiones a Corto Plazo	0	0
Valores en Garantía	0	0	Otros Pasivos a Corto Plazo	0	0
Bienes en Garantía (excluye depósitos de fondos)	0	0	Ingresos por Clasificar	0	0
Bienes Derivados de Embargos, Decomisos, Aseguramientos y Dación en Pago	0	0	Recaudación por Participar	0	0
Adquisición con Fondos de Terceros	0	0	Otros Pasivos Circulantes	0	0
Total de Activos Circulantes	5,395,580	24,865,216	Total de Pasivos Circulantes	3,535,938	7,386,936
Activo No Circulante			Pasivo No Circulante		
Inversiones Financieras a Largo Plazo	0	0	Cuentas por Pagar a Largo Plazo	0	0
Derechos a Recibir Efectivo o Equivalentes a Largo Plazo	0	0	Documentos por Pagar a Largo Plazo	0	0
Bienes Inmuebles, Infraestructura y Construcciones en Proceso	265,392,564	249,047,100	Deuda Pública a Largo Plazo	0	0
Bienes Muebles	77,704,099	77,671,299	Pasivos Diferidos a Largo Plazo	0	0
Activos Intangibles	621,819	621,819	Fondos y Bienes de Terceros en Garantía y/o en Administración a Largo Plazo	0	0
Depreciación, Deterioro y Amortización Acumulada de Bienes	-38,549,586	-38,549,586	Provisiones a Largo Plazo	0	0
Activos Diferidos	0	0	Total de Pasivos No Circulantes	0	0
Estimación por Pérdida o Deterioro de Activos no Circulantes	0	0	Total del Pasivo	3,535,938	7,386,936
Otros Activos no Circulantes	0	0	HACIENDA PÚBLICA/PATRIMONIO		
Total de Activos No Circulantes	305,168,896	288,790,632	Hacienda Pública/Patrimonio Contribuido	3,625,179	3,625,179
Total del Activo	310,564,476	313,655,848	Aportaciones	0	0
			Donaciones de Capital	750,000	750,000
			Actualización de la Hacienda Pública/Patrimonio	2,875,179	2,875,179
			Hacienda Pública/Patrimonio Generado	303,403,360	302,643,734
			Resultados del Ejercicio (Ahorro/ Desahorro)	799,626	9,310,711
			Resultados de Ejercicios Anteriores	245,593,390	236,322,679
			Revalúos	56,956,075	56,956,075
			Reservas	0	0
			Rectificaciones de Resultados de Ejercicios Anteriores	54,269	54,269
			Exceso o Insuficiencia en la Actualización de la Hacienda Pública/Patrimonio	0	0
			Resultado por Posición Monetaria	0	0
			Resultado por Tenencia de Activos no Monetarios	0	0
			Total Hacienda Pública/Patrimonio	307,028,539	306,268,913
			Total del Pasivo y Hacienda Pública/Patrimonio	310,564,477	313,655,849

UNIVERSIDAD DE LA SIERRA SUR
Balance Presupuestario - LDF
Del 1 de enero al 31 de marzo de 2022
(PESOS)

Concepto	Estimado/ Aprobado	Devengado	Recaudado/ Pagado
A. Ingresos Totales (A = A1+A2+A3)	74,924,149	26,609,596	26,609,596
A1. Ingresos de Libre Disposición	61,438,625	24,430,857	24,430,857
A2. Transferencias Federales Etiquetadas	13,485,524	2,178,738	2,178,738
A3. Financiamiento Neto			
B. Egresos Presupuestarios¹ (B = B1+B2)	74,924,149	26,609,596	26,609,596
B1. Gasto No Etiquetado (sin incluir Amortización de la Deuda Pública)	61,438,625	24,430,857	24,430,857
B2. Gasto Etiquetado (sin incluir Amortización de la Deuda Pública)	13,485,524	2,178,738	2,178,738
C. Remanentes del Ejercicio Anterior (C = C1 + C2)		16,450,900	16,450,900
C1. Remanentes de Ingresos de Libre Disposición aplicados en el periodo		0	0
C2. Remanentes de Transferencias Federales Etiquetadas aplicados en el periodo		16,450,900	16,450,900
I. Balance Presupuestario (I = A - B + C)	0	16,450,900	16,450,900
II. Balance Presupuestario sin Financiamiento Neto (II = I - A3)	0	16,450,900	16,450,900
III. Balance Presupuestario sin Financiamiento Neto y sin Remanentes del Ejercicio Anterior (III = II - C)	0	0	0

Concepto	Aprobado	Devengado	Pagado
E. Intereses, Comisiones y Gastos de la Deuda (E = E1+E2)	0	0	0
E1. Intereses, Comisiones y Gastos de la Deuda con Gasto No Etiquetado	0	0	0
E2. Intereses, Comisiones y Gastos de la Deuda con Gasto Etiquetado	0	0	0
IV. Balance Primario (IV = III + E)	0	0	0

Concepto	Estimado/ Aprobado	Devengado	Recaudado/ Pagado
F. Financiamiento (F = F1 + F2)	0	0	0
F1. Financiamiento con Fuente de Pago de Ingresos de Libre Disposición	0	0	0
F2. Financiamiento con Fuente de Pago de Transferencias Federales Etiquetadas	0	0	0
G. Amortización de la Deuda (G = G1 + G2)	0	0	0
G1. Amortización de la Deuda Pública con Gasto No Etiquetado	0	0	0
G2. Amortización de la Deuda Pública con Gasto Etiquetado	0	0	0
A3. Financiamiento Neto (A3 = F - G)	0	0	0

Concepto	Estimado/ Aprobado	Devengado	Recaudado/ Pagado
A1. Ingresos de Libre Disposición	61,438,625	24,430,857	24,430,857
A3.1 Financiamiento Neto con Fuente de Pago de Ingresos de Libre Disposición (A3.1 = F1 - G1)	0	0	0
F1. Financiamiento con Fuente de Pago de Ingresos de Libre Disposición	0	0	0
G1. Amortización de la Deuda Pública con Gasto No Etiquetado	0	0	0
B1. Gasto No Etiquetado (sin incluir Amortización de la Deuda Pública)	61,438,625	24,430,857	24,430,857
C1. Remanentes de Ingresos de Libre Disposición aplicados en el periodo		0	0
V. Balance Presupuestario de Recursos Disponibles (V = A1 + A3.1 - B1 + C1)	0	0	0
VI. Balance Presupuestario de Recursos Disponibles sin Financiamiento Neto (VI = V - A3.1)	0	0	0

Concepto	Estimado/ Aprobado	Devengado	Recaudado/ Pagado
A2. Transferencias Federales Etiquetadas	13,485,524	2,178,738	2,178,738
A3.2 Financiamiento Neto con Fuente de Pago de Transferencias Federales Etiquetadas (A3.2 = F2 - G2)	0	0	0
F2. Financiamiento con Fuente de Pago de Transferencias Federales	0	0	0
G2. Amortización de la Deuda Pública con Gasto Etiquetado	0	0	0
B2. Gasto Etiquetado (sin incluir Amortización de la Deuda Pública)	13,485,524	2,178,738	2,178,738
C2. Remanentes de Transferencias Federales Etiquetadas aplicados en el periodo		16,450,900	16,450,900
VII. Balance Presupuestario de Recursos Etiquetados (VII = A2 + A3.2 - B2 + C2)	0	16,450,900	16,450,900
VIII. Balance Presupuestario de Recursos Etiquetados sin Financiamiento Neto (VIII = VII - A3.2)	0	16,450,900	16,450,900

UNIVERSIDAD DE LA SIERRA SUR
Estado Analítico de Ingreso Detallado - LDF
Del 1 de enero al 31 de marzo de 2022
(PESOS)

Concepto	Ingreso					Diferencia
	Estimado	Ampliaciones/ (Reducciones)	Modificado	Devengado	Recaudado	
Ingresos de Libre Disposición						
A. Impuestos	0	0	0	0	0	0
B. Cuotas y Aportaciones de Seguridad Social	0	0	0	0	0	0
C. Contribuciones de Mejoras	0	0	0	0	0	0
D. Derechos	0	0	0	0	0	0
E. Productos	0	0	0	0	0	0
F. Aprovechamientos	0	0	0	0	0	0
G. Ingresos por Ventas de Bienes y Servicios	0	0	0	0	0	0
H. Participaciones (H=h1+h2+h3+h4+h5+h6+h7+h8+h9+h10+h11)	61,438,625	-3	61,438,622	24,430,857	14,962,206	37,007,764
h1) Fondo General de Participaciones	61,438,625	-3	61,438,622	24,430,857	14,962,206	37,007,764
h2) Fondo de Fomento Municipal	0	0	0	0	0	0
h3) Fondo de Fiscalización y Recaudación	0	0	0	0	0	0
h4) Fondo de Compensación	0	0	0	0	0	0
h5) Fondo de Extracción de Hidrocarburos	0	0	0	0	0	0
h6) Impuesto Especial Sobre Producción y Servicios	0	0	0	0	0	0
h7) 0.136% de la Recaudación Federal Participable	0	0	0	0	0	0
h8) 3.17% Sobre Extracción de Petróleo	0	0	0	0	0	0
h9) Gasolinas y Diésel	0	0	0	0	0	0
h10) Fondo del Impuesto Sobre la Renta	0	0	0	0	0	0
h11) Fondo de Estabilización de los Ingresos de las Entidades Federativas	0	0	0	0	0	0
I. Incentivos Derivados de la Colaboración Fiscal (I=i1+i2+i3+i4+i5)	0	0	0	0	0	0
i1) Tenencia o Uso de Vehículos	0	0	0	0	0	0
i2) Fondo de Compensación ISAN	0	0	0	0	0	0
i3) Impuesto Sobre Automóviles Nuevos	0	0	0	0	0	0
i4) Fondo de Compensación de Repecos-Intermedios	0	0	0	0	0	0
i5) Otros Incentivos Económicos	0	0	0	0	0	0
J. Transferencias	0	0	0	0	0	0
K. Convenios	0	0	0	0	0	0
k1) Otros Convenios y Subsidios	0	0	0	0	0	0
L. Otros Ingresos de Libre Disposición (L=l1+l2)	0	0	0	0	0	0
l1) Participaciones en Ingresos Locales	0	0	0	0	0	0
l2) Otros Ingresos de Libre Disposición	0	0	0	0	0	0
I. Total de Ingresos de Libre Disposición (I=A+B+C+D+E+F+G+H+I+J+K+L)	61,438,625	-3	61,438,622	24,430,857	14,962,206	37,007,764
Ingresos Excedentes de Ingresos de Libre Disposición						
Transferencias Federales Etiquetadas						
A. Aportaciones (A=a1+a2+a3+a4+a5+a6+a7+a8)	0	16,449,400	16,449,400	16,449,400	8,629,696	0
a1) Fondo de Aportaciones para la Nómina Educativa y Gasto Operativo	0	0	0	0	0	0
a2) Fondo de Aportaciones para los Servicios de Salud	0	0	0	0	0	0
a3) Fondo de Aportaciones para la Infraestructura Social	0	0	0	0	0	0
a4) Fondo de Aportaciones para el Fortalecimiento de los Municipios y de las Demarcaciones Territoriales del Distrito Federal	0	0	0	0	0	0
a5) Fondo de Aportaciones Múltiples	0	16,449,400	16,449,400	16,449,400	8,629,696	0
a6) Fondo de Aportaciones para la Educación Tecnológica y de Adultos	0	0	0	0	0	0
a7) Fondo de Aportaciones para la Seguridad Pública de los Estados y del Distrito Federal	0	0	0	0	0	0
a8) Fondo de Aportaciones para el Fortalecimiento de las Entidades Federativas	0	0	0	0	0	0
B. Convenios (B=b1+b2+b3+b4)	13,485,524	970,077	14,455,601	2,180,238	0	12,275,363
b1) Convenios de Protección Social en Salud	0	0	0	0	0	0
b2) Convenios de Descentralización	0	0	0	0	0	0
b3) Convenios de Reasignación	0	0	0	0	0	0
b4) Otros Convenios y Subsidios	13,485,524	970,077	14,455,601	2,180,238	0	12,275,363
C. Fondos Distintos de Aportaciones (C=c1+c2)	0	0	0	0	0	0
c1) Fondo para Entidades Federativas y Municipios Productores de Hidrocarburos	0	0	0	0	0	0
c2) Fondo Minero	0	0	0	0	0	0
D. Transferencias, Subsidios y Subvenciones, y Pensiones y Jubilaciones	0	0	0	0	0	0
E. Otras Transferencias Federales Etiquetadas	0	0	0	0	0	0
II. Total de Transferencias Federales Etiquetadas (II = A + B + C + D + E)	13,485,524	17,419,477	30,905,001	18,629,638	8,629,696	12,275,363
III. Ingresos Derivados de Financiamientos (III = A)	0	0	0	0	0	0
A. Ingresos Derivados de Financiamientos	0	0	0	0	0	0
IV. Total de Ingresos (IV = I + II + III)	74,924,149	17,419,474	92,343,623	43,060,496	23,591,903	49,283,127
Datos Informativos						
1. Ingresos Derivados de Financiamientos con Fuente de Pago de Ingresos de Libre Disposición	0	0	0	0	0	0
2. Ingresos Derivados de Financiamientos con Fuente de Pago de Transferencias Federales Etiquetadas	0	0	0	0	0	0
3. Ingresos Derivados de Financiamientos (3 = 1 + 2)	0	0	0	0	0	0

UNIVERSIDAD DE LA SIERRA SUR Informe Analítico de la Deuda Pública y Otros Pasivos - LDF Del 1 de enero al 31 de marzo de 2022 (PESOS)							
Denominación de la Deuda Pública y Otros Pasivos	Saldo al 31 de diciembre de 2021 (d)	Disposiciones del Periodo (e)	Amortizaciones del Periodo (f)	Revaluaciones, Reclasificaciones y Otros Ajustes (g)	Saldo Final del Periodo (h) h=d+e-f+g	Pago de Intereses del Periodo (i) i=h-f-g	Pago de Comisiones y demás costos asociados durante el Periodo (j)
1. Deuda Pública (1=A+B)							
A. Corto Plazo (A=a1+a2+a3)							
a1) Instituciones de Crédito							
a2) Títulos y Valores							
a3) Arrendamientos Financieros							
B. Largo Plazo (B=b1+b2+b3)							
b1) Instituciones de Crédito							
b2) Títulos y Valores							
b3) Arrendamientos Financieros							
2. Otros Pasivos	7,386,936				3,535,938		
3. Total de la Deuda Pública y Otros Pasivos (3=1+2)							
4. Deuda Contingente ¹ (Informativo)							
A. Deuda Contingente 1							
B. Deuda Contingente 2							
C. Deuda Contingente XX							
5. Valor de Instrumentos Bono Cupón Cero ² (Informativo)							
A. Instrumento Bono Cupón Cero 1							
B. Instrumento Bono Cupón Cero 2							
C. Instrumento Bono Cupón Cero XX							

¹ Se refiere a cualquier Financiamiento sin fuente o garantía de pago definida, que sea asumida de manera solidaria o subsidiaria por las Entidades Federativas con sus Municipios, organismos descentralizados y empresas de participación estatal mayoritaria y fideicomisos, locales o municipales, y por los Municipios con sus respectivos organismos descentralizados y empresas de participación municipal mayoritaria.

² Se refiere al valor del Bono Cupón Cero que respalda el pago de los créditos asociados al mismo (Activo).

Obligaciones a Corto Plazo (k)	Monto Contratado (l)	Plazo Pactado (m)	Tasa de Interés (n)	Comisiones y Costos Relacionados (o)	Tasa Efectiva (p)
6. Obligaciones a Corto Plazo (Informativo)					
A. Crédito 1					
B. Crédito 2					
C. Crédito XX					

UNIVERSIDAD DE LA SIERRA SUR
 Informe Analítico de Obligaciones Diferentes de Financiamientos -LDF
 Del 1 de enero al 31 de marzo de 2021
 (PESOS)

Denominación de las Obligaciones Diferentes de Financiamiento (c)	Fecha del Contrato (d)	Fecha de inicio de operación del proyecto (e)	Fecha de vencimiento (f)	Monto de la inversión pactado (g)	Plazo pactado (h)	Monto promedio mensual del pago de la contraprestación (i)	Monto promedio mensual del pago de la contraprestación correspondiente al pago de inversión (j)	Monto pagado de la inversión al 31 de XXXX de 20XX (k)	Monto pagado de la inversión actualizado al 31 de XXXX de 20XX (l)	Saldo pendiente por pagar de la inversión al 31 de XXXX de 20XX (m = g - l)
A. Asociaciones Público Privadas (APP's) (A=a+b+c+d) a) APP 1 b) APP 2 c) APP 3 d) APP XX B. Otros Instrumentos (B=a+b+c+d) a) Otro Instrumento 1 b) Otro Instrumento 2 c) Otro Instrumento 3 d) Otro Instrumento XX C. Total de Obligaciones Diferentes de Financiamiento (C=A+B)				No aplica						

UNIVERSIDAD DE LA SIERRA SUR
Estado Analítico del Ejercicio del Presupuesto de Egresos Detallado - LDF
Clasificación por Objeto del Gasto (Capítulo y Concepto)
Del 1 de enero al 31 de marzo de 2022
(PESOS)

Concepto	Egresos					Subejercicio
	Aprobado	Ampliaciones/ (Reducciones)	Modificado	Devengado	Pagado	
I. Gasto No Etiquetado (I=A+B+C+D+E+F+G+H+I)	61,438,625	-3	61,438,622	24,430,857	14,962,206	37,007,764
A. Servicios Personales (A=a1+a2+a3+a4+a5+a6+a7)	0	0	0	0	0	0
a1) Remuneraciones al Personal de Carácter Permanente	0	0	0	0	0	0
a2) Remuneraciones al Personal de Carácter Transitorio	0	0	0	0	0	0
a3) Remuneraciones Adicionales y Especiales	0	0	0	0	0	0
a4) Seguridad Social	0	0	0	0	0	0
a5) Otras Prestaciones Sociales y Económicas	0	0	0	0	0	0
a6) Previsiones	0	0	0	0	0	0
a7) Pago de Estímulos a Servidores Públicos	0	0	0	0	0	0
B. Materiales y Suministros (B=b1+b2+b3+b4+b5+b6+b7+b8+b9)	0	0	0	0	0	0
b1) Materiales de Administración, Emisión de Documentos y Artículos Oficiales	0	0	0	0	0	0
b2) Alimentos y Utensilios	0	0	0	0	0	0
b3) Materias Primas y Materiales de Producción y Comercialización	0	0	0	0	0	0
b4) Materiales y Artículos de Construcción y de Reparación	0	0	0	0	0	0
b5) Productos Químicos, Farmacéuticos y de Laboratorio	0	0	0	0	0	0
b6) Combustibles, Lubricantes y Aditivos	0	0	0	0	0	0
b7) Vestuario, Blancos, Prendas de Protección y Artículos Deportivos	0	0	0	0	0	0
b8) Materiales y Suministros Para Seguridad	0	0	0	0	0	0
b9) Herramientas, Refacciones y Accesorios Menores	0	0	0	0	0	0
C. Servicios Generales (C=c1+c2+c3+c4+c5+c6+c7+c8+c9)	0	0	0	0	0	0
c1) Servicios Básicos	0	0	0	0	0	0
c2) Servicios de Arrendamiento	0	0	0	0	0	0
c3) Servicios Profesionales, Científicos, Técnicos y Otros Servicios	0	0	0	0	0	0
c4) Servicios Financieros, Bancarios y Comerciales	0	0	0	0	0	0
c5) Servicios de Instalación, Reparación, Mantenimiento y Conservación	0	0	0	0	0	0
c6) Servicios de Comunicación Social y Publicidad	0	0	0	0	0	0
c7) Servicios de Traslado y Viáticos	0	0	0	0	0	0
c8) Servicios Oficiales	0	0	0	0	0	0
c9) Otros Servicios Generales	0	0	0	0	0	0
D. Transferencias, Asignaciones, Subsidios y Otras Ayudas (D=d1+d2+d3+d4+d5+d6+d7+d8+d9)	61,438,625	-3	61,438,622	24,430,857	14,962,206	37,007,764
d1) Transferencias Internas y Asignaciones al Sector Público	61,438,625	-3	61,438,622	24,430,857	14,962,206	37,007,764
d2) Transferencias al Resto del Sector Público	0	0	0	0	0	0
d3) Subsidios y Subvenciones	0	0	0	0	0	0
d4) Ayudas Sociales	0	0	0	0	0	0
d5) Pensiones y Jubilaciones	0	0	0	0	0	0
d6) Transferencias a Fideicomisos, Mandatos y Otros Análogos	0	0	0	0	0	0
d7) Transferencias a la Seguridad Social	0	0	0	0	0	0
d8) Donativos	0	0	0	0	0	0
d9) Transferencias al Exterior	0	0	0	0	0	0
E. Bienes Muebles, Inmuebles e Intangibles (E=e1+e2+e3+e4+e5+e6+e7+e8+e9)	0	0	0	0	0	0
e1) Mobiliario y Equipo de Administración	0	0	0	0	0	0
e2) Mobiliario y Equipo Educativo y Recreativo	0	0	0	0	0	0
e3) Equipo e Instrumental Médico y de Laboratorio	0	0	0	0	0	0
e4) Vehículos y Equipo de Transporte	0	0	0	0	0	0
e5) Equipo de Defensa y Seguridad	0	0	0	0	0	0
e6) Maquinaria, Otros Equipos y Herramientas	0	0	0	0	0	0
e7) Activos Biológicos	0	0	0	0	0	0
e8) Bienes Inmuebles	0	0	0	0	0	0
e9) Activos Intangibles	0	0	0	0	0	0
F. Inversión Pública (F=f1+f2+f3)	0	0	0	0	0	0
f1) Obra Pública en Bienes de Dominio Público	0	0	0	0	0	0
f2) Obra Pública en Bienes Propios	0	0	0	0	0	0
f3) Proyectos Productivos y Acciones de Fomento	0	0	0	0	0	0
G. Inversiones Financieras y Otras Provisiones (G=g1+g2+g3+g4+g5+g6+g7)	0	0	0	0	0	0
g1) Inversiones Para el Fomento de Actividades Productivas	0	0	0	0	0	0
g2) Acciones y Participaciones de Capital	0	0	0	0	0	0
g3) Compra de Títulos y Valores	0	0	0	0	0	0
g4) Concesión de Préstamos	0	0	0	0	0	0
g5) Inversiones en Fideicomisos, Mandatos y Otros Análogos	0	0	0	0	0	0
Fideicomiso de Desastres Naturales (Informativo)	0	0	0	0	0	0
g6) Otras Inversiones Financieras	0	0	0	0	0	0
g7) Provisiones para Contingencias y Otras Erogaciones Especiales	0	0	0	0	0	0
H. Participaciones y Aportaciones (H=h1+h2+h3)	0	0	0	0	0	0
h1) Participaciones	0	0	0	0	0	0
h2) Aportaciones	0	0	0	0	0	0
h3) Convenios	0	0	0	0	0	0
I. Deuda Pública (I=i1+i2+i3+i4+i5+i6+i7)	0	0	0	0	0	0
i1) Amortización de la Deuda Pública	0	0	0	0	0	0
i2) Intereses de la Deuda Pública	0	0	0	0	0	0
i3) Comisiones de la Deuda Pública	0	0	0	0	0	0
i4) Gastos de la Deuda Pública	0	0	0	0	0	0
i5) Costo por Coberturas	0	0	0	0	0	0
i6) Apoyos Financieros	0	0	0	0	0	0
i7) Adeudos de Ejercicios Fiscales Anteriores (ADEFAS)	0	0	0	0	0	0

Concepto	Egresos					Subejercicio
	Aprobado	Ampliaciones/ (Reducciones)	Modificado	Devengado	Pagado	
II. Gasto Etiquetado (II=A+B+C+D+E+F+G+H+I)	13,485,524	17,419,477	30,905,001	18,629,638	8,629,696	12,275,363
A. Servicios Personales (A=a1+a2+a3+a4+a5+a6+a7)	0	0	0	0	0	0
a1) Remuneraciones al Personal de Carácter Permanente	0	0	0	0	0	0
a2) Remuneraciones al Personal de Carácter Transitorio	0	0	0	0	0	0
a3) Remuneraciones Adicionales y Especiales	0	0	0	0	0	0
a4) Seguridad Social	0	0	0	0	0	0
a5) Otras Prestaciones Sociales y Económicas	0	0	0	0	0	0
a6) Previsiones	0	0	0	0	0	0
a7) Pago de Estímulos a Servidores Públicos	0	0	0	0	0	0
B. Materiales y Suministros (B=b1+b2+b3+b4+b5+b6+b7+b8+b9)	0	0	0	0	0	0
b1) Materiales de Administración, Emisión de Documentos y Artículos Oficiales	0	0	0	0	0	0
b2) Alimentos y Utensilios	0	0	0	0	0	0
b3) Materias Primas y Materiales de Producción y Comercialización	0	0	0	0	0	0
b4) Materiales y Artículos de Construcción y de Reparación	0	0	0	0	0	0
b5) Productos Químicos, Farmacéuticos y de Laboratorio	0	0	0	0	0	0
b6) Combustibles, Lubricantes y Aditivos	0	0	0	0	0	0
b7) Vestuario, Blancos, Prendas de Protección y Artículos Deportivos	0	0	0	0	0	0
b8) Materiales y Suministros Para Seguridad	0	0	0	0	0	0
b9) Herramientas, Refacciones y Accesorios Menores	0	0	0	0	0	0
C. Servicios Generales (C=c1+c2+c3+c4+c5+c6+c7+c8+c9)	0	0	0	0	0	0
c1) Servicios Básicos	0	0	0	0	0	0
c2) Servicios de Arrendamiento	0	0	0	0	0	0
c3) Servicios Profesionales, Científicos, Técnicos y Otros Servicios	0	0	0	0	0	0
c4) Servicios Financieros, Bancarios y Comerciales	0	0	0	0	0	0
c5) Servicios de Instalación, Reparación, Mantenimiento y Conservación	0	0	0	0	0	0
c6) Servicios de Comunicación Social y Publicidad	0	0	0	0	0	0
c7) Servicios de Traslado y Viáticos	0	0	0	0	0	0
c8) Servicios Oficiales	0	0	0	0	0	0
c9) Otros Servicios Generales	0	0	0	0	0	0
D. Transferencias, Asignaciones, Subsidios y Otras Ayudas (D=d1+d2+d3+d4+d5+d6+d7+d8+d9)	13,485,524	545,374	14,030,898	2,251,374	71,136	11,779,524
d1) Transferencias Internas y Asignaciones al Sector Público	13,232,756	313,136	13,545,892	2,226,584	71,136	11,319,308
d2) Transferencias al Resto del Sector Público	0	0	0	0	0	0
d3) Subsidios y Subvenciones	0	0	0	0	0	0
d4) Ayudas Sociales	252,768	232,238	485,006	24,790	0	460,216
d5) Pensiones y Jubilaciones	0	0	0	0	0	0
d6) Transferencias a Fideicomisos, Mandatos y Otros Análogos	0	0	0	0	0	0
d7) Transferencias a la Seguridad Social	0	0	0	0	0	0
d8) Donativos	0	0	0	0	0	0
d9) Transferencias al Exterior	0	0	0	0	0	0
E. Bienes Muebles, Inmuebles e Intangibles (E=e1+e2+e3+e4+e5+e6+e7+e8+e9)	0	528,639	528,639	32,800	32,800	495,839
e1) Mobiliario y Equipo de Administración	0	284,839	284,839	0	0	284,839
e2) Mobiliario y Equipo Educativo y Recreativo	0	83,800	83,800	32,800	32,800	51,000
e3) Equipo e Instrumental Médico y de Laboratorio	0	160,000	160,000	0	0	160,000
e4) Vehículos y Equipo de Transporte	0	0	0	0	0	0
e5) Equipo de Defensa y Seguridad	0	0	0	0	0	0
e6) Maquinaria, Otros Equipos y Herramientas	0	0	0	0	0	0
e7) Activos Biológicos	0	0	0	0	0	0
e8) Bienes Inmuebles	0	0	0	0	0	0
e9) Activos Intangibles	0	0	0	0	0	0
F. Inversión Pública (F=f1+f2+f3)	0	16,345,464	16,345,464	16,345,464	8,525,760	0
f1) Obra Pública en Bienes de Dominio Público	0	16,345,464	16,345,464	16,345,464	8,525,760	0
f2) Obra Pública en Bienes Propios	0	0	0	0	0	0
f3) Proyectos Productivos y Acciones de Fomento	0	0	0	0	0	0
G. Inversiones Financieras y Otras Provisiones (G=g1+g2+g3+g4+g5+g6+g7)	0	0	0	0	0	0
g1) Inversiones Para el Fomento de Actividades Productivas	0	0	0	0	0	0
g2) Acciones y Participaciones de Capital	0	0	0	0	0	0
g3) Compra de Títulos y Valores	0	0	0	0	0	0
g4) Concesión de Préstamos	0	0	0	0	0	0
g5) Inversiones en Fideicomisos, Mandatos y Otros Análogos	0	0	0	0	0	0
Fideicomiso de Desastres Naturales (Informativo)	0	0	0	0	0	0
g6) Otras Inversiones Financieras	0	0	0	0	0	0
g7) Provisiones para Contingencias y Otras Erogaciones Especiales	0	0	0	0	0	0
H. Participaciones y Aportaciones (H=h1+h2+h3)	0	0	0	0	0	0
h1) Participaciones	0	0	0	0	0	0
h2) Aportaciones	0	0	0	0	0	0
h3) Convenios	0	0	0	0	0	0
I. Deuda Pública (I=i1+i2+i3+i4+i5+i6+i7)	0	0	0	0	0	0
i1) Amortización de la Deuda Pública	0	0	0	0	0	0
i2) Intereses de la Deuda Pública	0	0	0	0	0	0
i3) Comisiones de la Deuda Pública	0	0	0	0	0	0
i4) Gastos de la Deuda Pública	0	0	0	0	0	0
i5) Costo por Coberturas	0	0	0	0	0	0
i6) Apoyos Financieros	0	0	0	0	0	0
i7) Adeudos de Ejercicios Fiscales Anteriores (ADEFAS)	0	0	0	0	0	0
III. Total de Egresos (III = I + II)	74,924,149	17,419,474	92,343,623	43,060,496	23,591,903	49,283,127

UNIVERSIDAD DE LA SIERRA SUR Estado Analítico del Ejercicio del Presupuesto de Egresos Detallado - LDF Clasificación Administrativa Del 1 de enero al 31 de marzo de 2022 (PESOS)						
Concepto	Egresos					Subejercicio
	Aprobado	Ampliaciones/ (Reducciones)	Modificado	Devengado	Pagado	
I. Gasto No Etiquetado (I=A)	61,438,625	-3	61,438,622	24,430,857	14,962,206	37,007,764
A. UNIVERSIDAD DE LA SIERRA SUR	61,438,625	-3	61,438,622	24,430,857	14,962,206	37,007,764
II. Gasto Etiquetado (II=A)	13,485,524	17,419,477	30,905,001	18,629,638	8,629,696	12,275,363
A. UNIVERSIDAD DE LA SIERRA SUR	13,485,524	17,419,477	30,905,001	18,629,638	8,629,696	12,275,363
III. Total de Egresos (III = I + II)	74,924,149	17,419,474	92,343,623	43,060,496	23,591,903	49,283,127

UNIVERSIDAD DE LA SIERRA SUR
Estado Analítico del Ejercicio del Presupuesto de Egresos Detallado - LDF
Clasificación Funcional (Finalidad y Función)
Del 1 de enero al 31 de marzo de 2022
(PESOS)

Concepto	Egresos					Subejercicio
	Aprobado	Ampliaciones/ (Reducciones)	Modificado	Devengado	Pagado	
I. Gasto No Etiquetado (I=A+B+C+D)	61,438,625	-3	61,438,622	24,430,857	14,962,206	37,007,764
A. Gobierno (A=a1+a2+a3+a4+a5+a6+a7+a8)	0	0	0	0	0	0
a1) Legislación	0	0	0	0	0	0
a2) Justicia	0	0	0	0	0	0
a3) Coordinación de la Política de Gobierno	0	0	0	0	0	0
a4) Relaciones Exteriores	0	0	0	0	0	0
a5) Asuntos Financieros y Hacendarios	0	0	0	0	0	0
a6) Seguridad Nacional	0	0	0	0	0	0
a7) Asuntos de Orden Público y de Seguridad Interior	0	0	0	0	0	0
a8) Otros Servicios Generales	0	0	0	0	0	0
B. Desarrollo Social (B=b1+b2+b3+b4+b5+b6+b7)	61,438,625	-3	61,438,622	24,430,857	14,962,206	37,007,764
b1) Protección Ambiental	0	0	0	0	0	0
b2) Vivienda y Servicios a la Comunidad	0	0	0	0	0	0
b3) Salud	0	0	0	0	0	0
b4) Recreación, Cultura y Otras Manifestaciones Sociales	0	0	0	0	0	0
b5) Educación	61,438,625	-3	61,438,622	24,430,857	14,962,206	37,007,764
b6) Protección Social	0	0	0	0	0	0
b7) Otros Asuntos Sociales	0	0	0	0	0	0
C. Desarrollo Económico (C=c1+c2+c3+c4+c5+c6+c7+c8+c9)	0	0	0	0	0	0
c1) Asuntos Económicos, Comerciales y Laborales en General	0	0	0	0	0	0
c2) Agropecuaria, Silvicultura, Pesca y Caza	0	0	0	0	0	0
c3) Combustibles y Energía	0	0	0	0	0	0
c4) Minería, Manufacturas y Construcción	0	0	0	0	0	0
c5) Transporte	0	0	0	0	0	0
c6) Comunicaciones	0	0	0	0	0	0
c7) Turismo	0	0	0	0	0	0
c8) Ciencia, Tecnología e Innovación	0	0	0	0	0	0
c9) Otras Industrias y Otros Asuntos Económicos	0	0	0	0	0	0
D. Otras No Clasificadas en Funciones Anteriores (D=d1+d2+d3+d4)	0	0	0	0	0	0
d1) Transacciones de la Deuda Pública / Costo Financiero de la	0	0	0	0	0	0
d2) Transferencias, Participaciones y Aportaciones Entre Diferentes Niveles y Órdenes de Gobierno	0	0	0	0	0	0
d3) Saneamiento del Sistema Financiero	0	0	0	0	0	0
d4) Adeudos de Ejercicios Fiscales Anteriores	0	0	0	0	0	0
II: Gasto Etiquetado (II=A+B+C+D)	13,485,524	17,419,477	30,905,001	18,629,638	8,629,696	12,275,363
A. Gobierno (A=a1+a2+a3+a4+a5+a6+a7+a8)	0	0	0	0	0	0
a1) Legislación	0	0	0	0	0	0
a2) Justicia	0	0	0	0	0	0
a3) Coordinación de la Política de Gobierno	0	0	0	0	0	0
a4) Relaciones Exteriores	0	0	0	0	0	0
a5) Asuntos Financieros y Hacendarios	0	0	0	0	0	0
a6) Seguridad Nacional	0	0	0	0	0	0
a7) Asuntos de Orden Público y de Seguridad Interior	0	0	0	0	0	0
a8) Otros Servicios Generales	0	0	0	0	0	0
B. Desarrollo Social (B=b1+b2+b3+b4+b5+b6+b7)	13,485,524	17,419,477	30,905,001	18,629,638	8,629,696	12,275,363
b1) Protección Ambiental	0	0	0	0	0	0
b2) Vivienda y Servicios a la Comunidad	0	0	0	0	0	0
b3) Salud	0	0	0	0	0	0
b4) Recreación, Cultura y Otras Manifestaciones Sociales	0	0	0	0	0	0
b5) Educación	13,485,524	17,419,477	30,905,001	18,629,638	8,629,696	12,275,363
b6) Protección Social	0	0	0	0	0	0
b7) Otros Asuntos Sociales	0	0	0	0	0	0
C. Desarrollo Económico (C=c1+c2+c3+c4+c5+c6+c7+c8+c9)	0	0	0	0	0	0
c1) Asuntos Económicos, Comerciales y Laborales en General	0	0	0	0	0	0
c2) Agropecuaria, Silvicultura, Pesca y Caza	0	0	0	0	0	0
c3) Combustibles y Energía	0	0	0	0	0	0
c4) Minería, Manufacturas y Construcción	0	0	0	0	0	0
c5) Transporte	0	0	0	0	0	0
c6) Comunicaciones	0	0	0	0	0	0
c7) Turismo	0	0	0	0	0	0
c8) Ciencia, Tecnología e Innovación	0	0	0	0	0	0
c9) Otras Industrias y Otros Asuntos Económicos	0	0	0	0	0	0
D. Otras No Clasificadas en Funciones Anteriores (D=d1+d2+d3+d4)	0	0	0	0	0	0
d1) Transacciones de la Deuda Pública / Costo Financiero de la	0	0	0	0	0	0
d2) Transferencias, Participaciones y Aportaciones Entre Diferentes Niveles y Órdenes de Gobierno	0	0	0	0	0	0
d3) Saneamiento del Sistema Financiero	0	0	0	0	0	0
d4) Adeudos de Ejercicios Fiscales Anteriores	0	0	0	0	0	0
III. Total de Egresos (III = I + II)	74,924,149	17,419,474	92,343,623	43,060,496	23,591,903	49,283,127

UNIVERSIDAD DE LA SIERRA SUR
Estado Analítico del Ejercicio del Presupuesto de Egresos Detallado - LDF
Clasificación de Servicios Personales por Categoría
Del 1 de enero al 31 de marzo de 2022
(PESOS)

Concepto	Egresos					Subejercicio
	Aprobado	Ampliaciones/ (Reducciones)	Modificado	Devengado	Pagado	
I. Gasto No Etiquetado (I=A+B+C+D+E+F)	61,438,625	-3	61,438,622	24,430,857	14,962,206	37,007,764
A. Personal Administrativo	0	0	0	0	0	0
B. Magisterio	61,438,625	-3	61,438,622	24,430,857	14,962,206	37,007,764
C. Servicios de Salud (C=c1+c2)	0	0	0	0	0	0
c1) Personal Administrativo	0	0	0	0	0	0
c2) Personal Médico, paramédico y afín	0	0	0	0	0	0
D. Seguridad Pública	0	0	0	0	0	0
E. Gastos asociados a la implementación de nuevas leyes federales o reformas a las mismas (E=e1+e2)	0	0	0	0	0	0
e1) Nombre del Programa o Ley 1	0	0	0	0	0	0
e2) Nombre del Programa o Ley 2	0	0	0	0	0	0
F. Sentencias laborales definitivas	0	0	0	0	0	0
II. Gasto Etiquetado (I=A+B+C+D+E+F)	5,136,667	0	5,136,667	373,770	0	4,762,897
A. Personal Administrativo	0	0	0	0	0	0
B. Magisterio	5,136,667	0	5,136,667	373,770	0	4,762,897
C. Servicios de Salud (C=c1+c2)	0	0	0	0	0	0
c1) Personal Administrativo	0	0	0	0	0	0
c2) Personal Médico, paramédico y afín	0	0	0	0	0	0
D. Seguridad Pública	0	0	0	0	0	0
E. Gastos asociados a la implementación de nuevas leyes federales o reformas a las mismas (E=e1+e2)	0	0	0	0	0	0
e1) Nombre del Programa o Ley 1	0	0	0	0	0	0
e2) Nombre del Programa o Ley 2	0	0	0	0	0	0
F. Sentencias laborales definitivas	0	0	0	0	0	0
III. Total de Gasto en Servicios Personales (III = I + II)	66,575,292	-3	66,575,289	24,804,627	14,962,206	41,770,661

UNIVERSIDAD DE LA SIERRA SUR
Informe sobre Estudios Actuariales - LDF

	Pensiones y jubilaciones	Salud	Riesgos de trabajo	Invalidez y vida	Otras prestaciones sociales
<p>Tipo de Sistema Prestación laboral o Fondo general para trabajadores del estado o Beneficio definido, Contribución definida o Mixto</p> <p>Población afiliada Activos Edad máxima Edad mínima Edad promedio Pensionados y Jubilados Edad máxima Edad mínima Edad promedio Beneficiarios Promedio de años de servicio (trabajadores activos) Aportación individual al plan de pensión como % del salario Aportación del ente público al plan de pensión como % del salario Crecimiento esperado de los pensionados y jubilados (como %) Crecimiento esperado de los activos (como %) Edad de Jubilación o Pensión Esperanza de vida</p> <p>Ingresos del Fondo Ingresos Anuales al Fondo de Pensiones</p> <p>Nómina anual Activos Pensionados y Jubilados Beneficiarios de Pensionados y Jubilados</p> <p>Monto mensual por pensión Máximo Mínimo Promedio</p> <p>Monto de la reserva</p> <p>Valor presente de las obligaciones Pensiones y Jubilaciones en curso de pago Generación actual Generaciones futuras</p> <p>Valor presente de las contribuciones asociadas a los sueldos futuros de cotización Generación actual Generaciones futuras</p> <p>Valor presente de aportaciones futuras Generación actual Generaciones futuras Otros Ingresos</p> <p>Déficit/superávit actuarial Generación actual Generaciones futuras</p> <p>Periodo de suficiencia Año de descapitalización Tasa de rendimiento</p> <p>Estudio actuarial Año de elaboración del estudio actuarial Empresa que elaboró el estudio actuarial</p>					

No aplica