



GOBIERNO DEL ESTADO
DE OAXACA

TOMO V – K

SECTOR PARAESTATAL

INDICE

1

1. COORDINACIÓN GENERAL DE ENLACE FEDERAL

8-70

1.1.- Resultados generales

1.2.- Información Contable

1.2.1.- Estado de Situación financiera

1.2.2.- Estado de Actividades

1.2.3.- Estado de variación en la hacienda pública

1.2.4.- Estado de cambios en la situación financiera

1.2.5.- Estado de Flujos de Efectivo

1.2.6.- Estado analítico del activo

1.2.7.- Estado analítico de la deuda y otros pasivos

1.2.8.- Informe sobre pasivos contingentes consolidado

1.2.9.- Notas a los estados financieros consolidado

1.2.10.- Conciliación entre los Ingresos Presupuestarios y Contables

1.2.11.- Conciliación entre los Egresos Presupuestarios y Gastos Contables

1.3.- Información Presupuestaria

1.3.1.- Estado analítico de los ingresos presupuestarios

1.3.2.- Estado analítico del ejercicio del presupuesto de egresos en Clasificación por Objeto del Gasto

1.3.3.- Estado analítico del ejercicio del presupuesto de egresos en Clasificación Económica (por Tipo de Gasto)

1.3.4.- Estado analítico del ejercicio del presupuesto de egresos en Clasificación Administrativa

1.3.5.- Estado analítico del ejercicio del presupuesto de egresos en Clasificación Funcional

1.4.- Deuda

1.4.1.- endeudamiento neto

1.4.2.- Intereses de la deuda

1.4.3.- Indicadores de postura fiscal

1.5.- Información Programática

1.5.1.-Resumen por programa presupuestario

1.5.2.- Indicadores de resultados

1.5.3.- Programas y Proyectos de inversión

1.6.- Anexos (Información Adicional)

1.6.1.- Relación de los bienes inmuebles

1.6.2.- Relación de los bienes muebles

1.6.3.- Relación de cuentas bancarias Productivas

1.6.4.- Relación de esquema bursátiles y de cobertura financiera



GOBIERNO DEL ESTADO
DE OAXACA

1.6.5.- Montos pagados por ayudas y subsidios

1.7.- Información Correspondiente a Disciplina Financiera

1.7.1.- Estado de Situación Financiera Detallado-LDF

1.7.2.- Balance Presupuestario

1.7.3.- Estado Analítico de Ingresos Detallado

1.7.4.- Informe Analítico de la Deuda y Otros Pasivos

1.7.5.- Informe Analítico de Obligaciones Diferentes de Financiamiento

1.7.6.- Estado Analítico del Presupuesto de Egresos Clasificador por Objeto del Gasto (Capítulo-Concepto)

1.7.7.- Estado Analítico del Presupuesto de Egresos Clasificación Administrativa

1.7.8.- Estado Analítico del Presupuesto de Egresos Clasificación Funcional (Finalidad y Función)

1.7.9.- Estado Analítico del Presupuesto de Egresos Clasificación de Servicios Personales

1.7.10.- Informe Sobre Estudios Actuariales

2. COORDINACIÓN GENERAL DE RELACIONES INTERNACIONALES

71-128

2.1.- Resultados Generales

2.2.- Información Contable

2.2.1.- Estado de Situación financiera

2.2.2.- Estado de Actividades

2.2.3.- Estado de variación en la hacienda pública

2.2.4.- Estado de cambios en la situación financiera

2.2.5.- Estado de Flujos de Efectivo

2.2.6.- Estado analítico del activo

2.2.7.- Estado analítico de la deuda y otros pasivos

2.2.8.- Informe sobre pasivos contingentes

2.2.9.- Notas a los estados financieros

2.2.10.- Conciliación entre los Ingresos Presupuestarios Contables

2.2.11.- Conciliación entre los Egresos Presupuestarios y Gastos Contables

2.3.- Información Presupuestaria

2.3.1.- Estado analítico de ingresos presupuestarios

2.3.2.- Estado analítico del ejercicio del presupuesto de egresos en Clasificación por Objeto del Gasto

2.3.3.- Estado analítico del ejercicio del presupuesto de egresos en Clasificación Económica (por Tipo de Gasto)

2.3.4.- Estado analítico del ejercicio del presupuesto de egresos en Clasificación Administrativa

2.3.5.- Estado analítico del ejercicio del presupuesto de egresos en Clasificación Funcional

2.4.- Deuda

2.4.1.- Endeudamiento neto

2.4.2.- Intereses de la deuda

2.4.3.- Indicadores de postura fiscal



GOBIERNO DEL ESTADO
DE OAXACA

2.5.- Información Programática

2.5.1.- Resumen por programa presupuestario

2.5.2.- Programas y Proyectos de inversión

2.6.- Anexos (Información Adicional)

2.6.1.- Relación de los bienes inmuebles

2.6.2.- Relación de los bienes muebles

2.6.3.- Relación de cuentas bancarias Productivas

2.6.4.- Relación de esquema bursátiles y de cobertura financiera

2.6.5.- Montos pagados por ayudas y subsidios

2.7.- Información Correspondiente a Disciplina Financiera

2.7.1.- Estado de Situación Financiera Detallado-LDF

2.7.2.- Balance Presupuestario

2.7.3.- Estado Analítico de Ingresos Detallado

2.7.4.- Informe Analítico de la Deuda y Otros Pasivos

2.7.5.- Informe Analítico de Obligaciones Diferentes de Financiamiento

2.7.6.- Estado Analítico del Presupuesto de Egresos Clasificador por Objeto del Gasto (Capítulo-Concepto)

2.7.7.- Estado Analítico del Presupuesto de Egresos Clasificación Administrativa

2.7.8.- Estado Analítico del Presupuesto de Egresos Clasificación Funcional (Finalidad y Función)

2.7.9.- Estado Analítico del Presupuesto de Egresos Clasificación de Servicios Personales

2.7.10.- Informe Sobre Estudios Actuariales

3. UNIVERSIDAD POLITÉCNICA DE NOCHIXTLAN ABRAHAM CASTELLANOS

129-192

3.1.- Resultados Generales

3.2.- Información Contable

3.2.1.- Estado de Situación financiera

3.2.2.- Estado de Actividades

3.2.3.- Estado de variación en la hacienda pública

3.2.4.- Estado de cambios en la situación financiera

3.2.5.- Estado de Flujos de Efectivo

3.2.6.- Estado analítico del activo

3.2.7.- Estado analítico de la deuda y otros pasivos

3.2.8.- Informe sobre pasivos contingentes

3.2.9.- Notas a los estados financieros

3.2.10.- Conciliación entre los Ingresos Presupuestarios y Contables

3.2.11.- Conciliación entre los Egresos Presupuestarios y Gastos Contables

3.3.- Información Presupuestaria

3.3.1.- Estado analítico de ingresos presupuestarios

3.3.2.- Estado analítico del ejercicio del presupuesto de egresos en Clasificación por Objeto del Gasto



GOBIERNO DEL ESTADO
DE OAXACA

3.3.3.- Estado analítico del ejercicio del presupuesto de egresos en Clasificación Económica (por Tipo de Gasto)

3.3.4.- Estado analítico del ejercicio del presupuesto de egresos en Clasificación Administrativa

3.3.5.- Estado analítico del ejercicio del presupuesto de egresos en Clasificación Funcional

3.4.- Deuda

3.4.1.- Endeudamiento neto

3.4.2.- Intereses de la deuda

3.4.3.- Indicadores de postura fiscal

3.5.- Información Programática

3.5.1.- Resumen por programa presupuestario

3.5.2.- Programas y Proyectos de inversión

3.6.- Anexos (Información Adicional)

3.6.1.- Relación de los bienes inmuebles

3.6.2.- Relación de los bienes muebles

3.6.3.- Relación de cuentas bancarias Productivas

3.6.4.- Relación de esquema bursátiles y de cobertura financiera

3.6.5.- Montos pagados por ayudas y subsidios

3.7.- Información Correspondiente a Disciplina Financiera

3.7.1.- Estado de Situación Financiera Detallado-LDF

3.7.2.- Balance Presupuestario

3.7.3.- Estado Analítico de Ingresos Detallado

3.7.4.- Informe Analítico de la Deuda y Otros Pasivos

3.7.5.- Informe Analítico de Obligaciones Diferentes de Financiamiento

3.7.6.- Estado Analítico del Presupuesto de Egresos Clasificador por Objeto del Gasto (Capítulo-Concepto)

3.7.7.- Estado Analítico del Presupuesto de Egresos Clasificación Administrativa

3.7.8.- Estado Analítico del Presupuesto de Egresos Clasificación Funcional (Finalidad y Función)

3.7.9.- Estado Analítico del Presupuesto de Egresos Clasificación de Servicios Personales

3.7.10.- Informe Sobre Estudios Actuariales

4. COMISIÓN ESTATAL DE BÚSQUEDA DE PERSONAS DESAPARECIDAS PARA EL ESTADO DE OAXACA 193-252

4.1.- Resultados Generales

4.2.- Información Contable

4.2.1.- Estado de Situación financiera

4.2.2.- Estado de Actividades

4.2.3.- Estado de variación en la hacienda pública

4.2.4.- Estado de cambios en la situación financiera



GOBIERNO DEL ESTADO
DE OAXACA

- 4.2.5.- Estado de Flujos de Efectivo
- 4.2.6.- Estado analítico del activo
- 4.2.7.- Estado analítico de la deuda y otros pasivos
- 4.2.8.- Informe sobre pasivos contingentes
- 4.2.9.- Notas a los estados financieros
- 4.2.10.- Conciliación entre los ingresos presupuestarios y Contables
- 4.2.11.- Conciliación entre los egresos presupuestarios y gastos contables

4.3.- Información Presupuestaria

- 4.3.1.- Estado analítico de ingresos presupuestarios
- 4.3.2.- Estado analítico del ejercicio del presupuesto de egresos en Clasificación por Objeto del Gasto
- 4.3.3.- Estado analítico del ejercicio del presupuesto de egresos en Clasificación Económica (por Tipo de Gasto)
- 4.3.4.- Estado analítico del ejercicio del presupuesto de egresos en Clasificación Administrativa
- 4.3.5.- Estado analítico del ejercicio del presupuesto de egresos en Clasificación Funcional

4.4.- Deuda

- 4.4.1.- Endeudamiento neto
- 4.4.2.- Intereses de la deuda
- 4.4.3.- Indicadores de postura fiscal

4.5.- Información Programática

- 4.5.1.- Resumen por programa presupuestario
- 4.5.2.- Programas y Proyectos de inversión

4.6.- Anexos (Información Adicional)

- 4.6.1.- Relación de los bienes inmuebles
- 4.6.2.- Relación de los bienes muebles
- 4.6.3.- Relación de cuentas bancarias productivas
- 4.6.4.- Relación de esquema bursátiles y de cobertura financiera
- 4.6.5.- Montos pagados por ayudas y subsidios

4.7.- Información Correspondiente a Disciplina Financiera

- 4.7.1.- Estado de Situación Financiera Detallado-LDF
- 4.7.2.- Balance Presupuestario
- 4.7.3.- Estado Analítico de Ingresos Detallado
- 4.7.4.- Informe Analítico de la Deuda y Otros Pasivos
- 4.7.5.- Informe Analítico de Obligaciones Diferentes de Financiamiento
- 4.7.6.- Estado Analítico del Presupuesto de Egresos Clasificador por Objeto del Gasto (Capítulo-Concepto)
- 4.7.7.- Estado Analítico del Presupuesto de Egresos Clasificación Administrativa
- 4.7.8.- Estado Analítico del Presupuesto de Egresos Clasificación Funcional (Finalidad y Función)
- 4.7.9.- Estado Analítico del Presupuesto de Egresos Clasificación de Servicios Personales
- 4.7.10.- Informe Sobre Estudios Actuariales



GOBIERNO DEL ESTADO
DE OAXACA

5. COMISIÓN PARA LA REGULARIZACIÓN DE LA TENENCIA DE LA TIERRA URBANA DE OAXACA	253-316
5.1.- Resultados Generales	
5.2.- Información Contable	
5.2.1.- Estado de Situación financiera	
5.2.2.- Estado de Actividades	
5.2.3.- Estado de variación en la hacienda pública	
5.2.4.- Estado de cambios en la situación financiera	
5.2.5.- Estado de Flujos de Efectivo	
5.2.6.- Estado analítico del activo	
5.2.7.- Estado analítico de la deuda y otros pasivos	
5.2.8.- Informe sobre pasivos contingentes	
5.2.9.- Notas a los estados financieros	
5.2.10.- Conciliación entre los Ingresos Presupuestarios y Contables	
5.2.11.- Conciliación entre los Egresos Presupuestarios y Gastos Contables	
5.3.- Información Presupuestaria	
5.3.1.- Estado analítico de ingresos presupuestarios	
5.3.2.- Estado analítico del ejercicio del presupuesto de egresos en Clasificación por Objeto del Gasto	
5.3.3.- Estado analítico del ejercicio del presupuesto de egresos en Clasificación Económica (por Tipo de Gasto)	
5.3.4.- Estado analítico del ejercicio del presupuesto de egresos en Clasificación Administrativa	
5.3.5.- Estado analítico del ejercicio del presupuesto de egresos en Clasificación Funcional	
5.4.- Deuda	
5.4.1.- Endeudamiento neto	
5.4.2.- Intereses de la deuda	
5.4.3.- Indicadores de postura fiscal	
5.5.- Información Programática	
5.5.1.- Resumen por programa presupuestario	
5.5.2.- Programas y Proyectos de inversión	
5.6.- Anexos (Información Adicional)	
5.6.1.- Relación de los bienes inmuebles	
5.6.2.- Relación de los bienes muebles	
5.6.3.- Relación de cuentas bancarias Productivas	
5.6.4.- Relación de esquema bursátiles y de cobertura financiera	
5.6.5.- Montos pagados por ayudas y subsidios	
5.7.- Información Correspondiente a Disciplina Financiera	
5.7.1.- Estado de Situación Financiera Detallado-LDF	



GOBIERNO DEL ESTADO
DE OAXACA

- 5.7.2.- Balance Presupuestario
- 5.7.3.- Estado Analítico de Ingresos Detallado
- 5.7.4.- Informe Analítico de la Deuda y Otros Pasivos
- 5.7.5.- Informe Analítico de Obligaciones Diferentes de Financiamiento
- 5.7.6.- Estado Analítico del Presupuesto de Egresos Clasificador por Objeto del Gasto (Capítulo-Concepto)
- 5.7.7.- Estado Analítico del Presupuesto de Egresos Clasificación Administrativa
- 5.7.8.- Estado Analítico del Presupuesto de Egresos Clasificación Funcional (Finalidad y Función)
- 5.7.9.- Estado Analítico del Presupuesto de Egresos Clasificación de Servicios Personales
- 5.7.10.- Informe Sobre Estudios Actuariales



GOBIERNO DEL ESTADO
DE OAXACA

COORDINACIÓN GENERAL DE ENLACE FEDERAL



GOBIERNO DEL ESTADO
DE OAXACA

Oaxaca
CREAR • CONSTRUIR • CRECER



CGEF
Coordinación General
de Enlace federal

RESULTADOS GENERALES

Se publica el día 12 de marzo del año 2020, la Coordinación General de Enlace Federal, como organismo público descentralizado, que desarrollará sus funciones en apego a las políticas y demás normatividad de carácter administrativo y operación que rigen a la Administración Pública Estatal.

GOBERNABILIDAD DEMOCRÁTICA

La Coordinación General de Enlace Federal a través del presente programa, realiza actividades con el fin de brindar atención a la demanda Ciudadana Oaxaqueña, garantizando la gobernabilidad y la paz plena en el estado mediante la atención oportuna de la agenda social, política, municipal, agraria, sindical y religiosa, en estricto apego al marco de derecho a través del diálogo, para otorgar una respuesta sustentada a las solicitudes de la intervención y demandas presentadas por autoridades, organizaciones y Ciudadanía Oaxaqueña; entre las que destacan:

I. PROGRAMA Y SUBPROGRAMA DE LA COORDINACIÓN GENERAL DE ENLACE FEDERAL

- a) Gobernabilidad Democrática
- b) Atención a las Demandas Sociales y Ciudadanas
 - Aprobación del Programa Anual de Trabajo 2022

Primer Informe Trimestral
Enero –Marzo del ejercicio 2022



GOBIERNO DEL ESTADO
DE OAXACA

Oaxaca
CREAR • CONSTRUIR • CRECER



CGEF
Coordinación General
de Enlace federal

II. ACTIVIDADES DE LA COORDINACIÓN GENERAL DE ENLACE FEDERAL

- a) ATENCIÓN DE OAXAQUEÑOS EN LA CIUDAD DE MÉXICO Y ZONA METROPOLITANA
- Derivado de las atribuciones de la unidad de atención a oaxaqueños Radicados en la Ciudad de México, según reglamento interno de la Coordinación General. Es posible realizar estas actividades de atención y orientación a los ciudadanos en relación a temas de identidad entre otros. Además, existe mayor acercamiento de los ciudadanos a la oficina, con el fin de atender sus demandas y solicitudes ya sea propiamente tema de identidad, así como canalización a otras instituciones gubernamentales cuando el ciudadano requiera de otros servicios públicos.
- b) APOYO SOCIAL A OAXAQUEÑOS EN SITUACIÓN DE VULNERABILIDAD
- Existe la necesidad de los ciudadanos en condiciones de vulnerabilidad, en proporcionar apoyo social, ya sea que se le pague el traslado vía terrestre a su lugar de origen en el estado de Oaxaca, así como también se le apoya para el pago de derecho por concepto de impresión de actas.
- c) ENLACE CON INSTITUCIONES PÚBLICAS Y PRIVADAS NACIONALES
- Mide el porcentaje de las demandas ciudadanas oaxaqueñas atendidas en el Ciudad de México y Zonas Metropolitanas en el Ejercicio Fiscal 2022.
- d) ACCIÓN DE GESTIÓN PARA EL DESARROLLO DEL ESTADO DE OAXACA
- Mide el porcentaje de las demandas ciudadanas atendidas en el Estado de Oaxaca respecto del total de demandas ciudadanas recibidas en el Estado de Oaxaca en el Ejercicio Fiscal 2022.
- e) Primer Avance de Gestión enero – marzo del ejercicio 2022. Planeación, organización y control de recursos financieros de la Coordinación General de Enlace Federal.

Gobierno del Estado de Oaxaca
 UR: 566 - COORDINACIÓN GENERAL DE ENLACE FEDERAL
 Estado de Situación Financiera
 Del 1° de enero al 31 de marzo de 2022 y 2021
 (Pesos)



CONCEPTO	EJERCICIO FISCAL 2022	EJERCICIO FISCAL 2021	CONCEPTO	EJERCICIO FISCAL 2022	EJERCICIO FISCAL 2021
ACTIVO			PASIVO		
ACTIVO CIRCULANTE			PASIVO CIRCULANTE		
EFFECTIVO Y EQUIVALENTES	99,764	83,892	CUENTAS POR PAGAR A CORTO PLAZO	476,159	303,669
DERECHOS A RECIBIR EFECTIVO O EQUIVALENTES	364,705	219,777	Total de PASIVO CIRCULANTE	476,159	303,669
Total de ACTIVO CIRCULANTE	464,469	303,669	TOTAL PASIVO	476,159	303,669
ACTIVO NO CIRCULANTE			HACIENDA PÚBLICA/PATRIMONIO		
BIENES MUEBLES	311,161	311,161	HACIENDA PÚBLICA/PATRIMONIO CONTRIBUIDO		
Total de ACTIVO NO CIRCULANTE	311,161	311,161	ACTUALIZACIÓN DE LA HACIENDA PÚBLICA/ PATRIMONIO	311,161	311,161
			Total de HACIENDA PÚBLICA/PATRIMONIO CONTRIBUIDO	311,161	311,161
			HACIENDA PÚBLICA/PATRIMONIO GENERADO		
			RESULTADOS DE EJERCICIO (AHORRO/ DESAHORRO)	-11,049	0
			RESULTADOS DE EJERCICIOS ANTERIORES	-641	0
			Total de HACIENDA PÚBLICA/PATRIMONIO GENERADO	-11,690	0
TOTAL DE ACTIVOS	775,630	614,830	TOTAL DE HACIENDA PÚBLICA/PATRIMONIO	299,471	311,161
			Total de Pasivo y Patrimonio/Hacienda Pública	775,630	614,830



Gobierno del Estado de Oaxaca
 Coordinación General de Enlace Federal.

JEFE DE DEPARTAMENTO ADMINISTRATIVO

ELSIE ZAVALA CID

COORDINADOR GENERAL DE LA COORDINACIÓN GENERAL DE ENLACE FEDERAL

DR. RUBÉN VASCONCELOS MÉNDEZ



Gobierno del Estado

CONCEPTO	EJERCICIO FISCAL 2022	EJERCICIO FISCAL 2021	CONCEPTO	EJERCICIO FISCAL 2022	EJERCICIO FISCAL 2021
INGRESOS Y OTROS BENEFICIOS			GASTOS Y OTRAS PÉRDIDAS		
PARTICIPACIONES, APORTACIONES, CONVENIOS, INCENTIVOS DERIVADOS DE LA COLABORACION FISCAL, FONDOS DISTINGUIDOS	942,758	879,155	TRANSFERENCIAS, ASIGNACIONES, SUBSIDIOS Y OTRAS AYUDAS	953,807	879,155
TRANSFERENCIAS, ASIGNACIONES, SUBSIDIOS Y SUBVENCIÓNES, Y PENSIONES Y JUBILACIONES	942,758	879,155	TRANSFERENCIAS INTERNAS Y ASIGNACIONES AL SECTOR PÚBLICO	950,427	879,155
TOTAL DE INGRESOS Y OTROS BENEFICIOS	942,758	879,155	AYUDAS SOCIALES	3,380	0
			TOTAL DE GASTOS Y OTRAS PERDIDAS	953,807	879,155
			DESAHORRO NETO DEL EJERCICIO	-11,049	0

JEFE DE DEPARTAMENTO ADMINISTRATIVO

ELSIE ZAVALA CID



COORDINADOR GENERAL DE LA COORDINACIÓN GENERAL DE ENLACE FEDERAL
 Gobierno del Estado de Oaxaca
 Coordinación General de Enlace Federal

DR. RUBÉN VASCONCELOS MÉNDEZ



Concepto	Hacienda Pública/ Patrimonio			Ajustes por Cambios de Valor	Total
	Contribuido	Generado			
		Ejerc. Ant.	Del Ejercicio		
Patrimonio Neto Inicial Ajustado del Ejercicio	311,161	0	0	0	311,161
ACTUALIZACIONES DEL PATRIMONIO	311,161	0	0	0	311,161
Hacienda Pública / Patrimonio Neto Final del Ejercicio 2021	311,161	0	0	0	311,161
Cambios en la Hacienda Pública / Patrimonio Neto del Ejercicio 2022	311,161	0	0	0	311,161
ACTUALIZACIONES DEL PATRIMONIO	311,161	0	0	0	311,161
Variaciones de la Hacienda Pública / Patrimonio Neto del Ejercicio	0	0	0	0	0
RESULTADOS DE EJERCICIOS ANTERIORES	0	0	-641	0	-641
RESULTADOS DEL EJERCICIO (AHORRO/ DESAHORRO)	0	0	641	0	641
Saldo Neto en la Hacienda Pública / Patrimonio 2022	311,161	0	0	0	311,161

[Handwritten signature]
 JEFE DE DEPARTAMENTO ADMINISTRATIVO
 ELSIE ZAVALA CID



[Handwritten signature]
 COORDINADOR GENERAL DE LA COORDINACIÓN GENERAL DE ENLACE FEDERAL
 DR. RUBÉN VASCONCELOS MÉNDEZ



CONCEPTO	ORIGEN	APLICACIÓN	CONCEPTO	ORIGEN	APLICACIÓN
ACTIVO	0	160,800	PASIVO	172,490	0
ACTIVO CIRCULANTE	0	160,800	PASIVO CIRCULANTE	172,490	0
EFFECTIVO Y EQUIVALENTES	0	15,872	CUENTAS POR PAGAR A CORTO PLAZO	172,490	0
DERECHOS A RECIBIR EFECTIVO O EQUIVALENTES	0	144,928	HACIENDA PÚBLICA/PATRIMONIO	0	641
ACTIVO NO CIRCULANTE	0	0	HACIENDA PÚBLICA/PATRIMONIO CONTRIBUIDO	0	0
BIENES MUEBLES	0	0	ACTUALIZACIÓN DE LA HACIENDA PÚBLICA/ PATRIMONIO	0	0
			HACIENDA PÚBLICA/PATRIMONIO GENERADO	0	641
			RESULTADOS DE EJERCICIO (AHORRO/ DESAHORRO)	0	0
			RESULTADOS DE EJERCICIOS ANTERIORES	0	641
			RESULTADOS DEL EJERCICIO (AHORRO/DESAHORRO)	63,604	0
			TOTALES	236,094	641



JEFE DE DEPARTAMENTO ADMINISTRATIVO

ELSIE ZAVALA CID



COORDINADOR GENERAL DE LA COORDINACIÓN GENERAL DE ENLACE FEDERAL

Gobierno del Estado de Oaxaca
 Coordinación General de Enlace Federal

DR. RUBÉN VASCONCELOS MÉNDEZ

COORDINACIÓN GENERAL DE ENLACE FEDERAL ESTADO DE FLUJO DE EFECTIVO DEL 1° DE ENERO AL 31 DE MARZO DE 2022 (pesos)		
CONCEPTO	2022	2021
Flujo de Efectivo de las Actividades de Operación		
Origen	942,758.00	879,155.00
Impuestos	0.00	0.00
Cuotas y Aportaciones de Seguridad Social	0.00	0.00
Contribuciones de Mejoras	0.00	0.00
Derechos	0.00	0.00
Productos	0.00	0.00
Aprovechamientos	0.00	0.00
Ingresos por Venta de Bienes y Prestación de Servicios	0.00	0.00
Participaciones, Aportaciones, Convenios, Incentivos Derivados de la Colaboración Fiscal y Fondos Distintos de Aportación	0.00	0.00
Transferencias, Asignaciones, Subsidios y Subvenciones, y Pensiones y Jubilaciones	942,758.00	879,155.00
Otros Orígenes de Operación	0.00	0.00
Aplicación	842,994.00	795,263.00
Servicios Personales	0.00	0.00
Materiales y Suministros	0.00	0.00
Servicios Generales	0.00	0.00
Transferencias Internas y Asignación al Sector Público	942,758.00	879,155.00
Transferencias al resto del Sector Público	0.00	0.00
Subsidios y Subvenciones	0.00	0.00
Ayudas Sociales	0.00	0.00
Pensiones y Jubilaciones	0.00	0.00
Transferencias a Fideicomisos, Mandatos y Contratos Análogos	0.00	0.00
Transferencias a la Seguridad Social	0.00	0.00
Donativos	0.00	0.00
Transferencias al Exterior	0.00	0.00
Participaciones	0.00	0.00
Aportaciones	0.00	0.00
Convenios	99,764.00	83,892.00
Otras Aplicaciones de Operación	99,764.00	83,892.00
Flujos Netos de Efectivo por Actividad de Operación		
Flujos de Efectivo de las Actividades de Inversión	0.00	0.00
Origen	0.00	0.00
Bienes inmuebles, Infraestructura y Construcciones en Proceso	0.00	0.00
Bienes Muebles	0.00	0.00
Otros Orígenes de inversión	0.00	0.00
Aplicación	0.00	0.00
Bienes inmuebles, Infraestructura y Construcciones en Proceso	0.00	0.00
Bienes Muebles	0.00	0.00
Otras Aplicaciones de inversión	0.00	0.00
Flujos Netos de Efectivo por Actividades de Inversión	0.00	0.00
Flujo de Efectivo de las Actividades de Financiamiento	0.00	0.00
Origen	0.00	0.00
Endeudamiento Neto	0.00	0.00
Interno	0.00	0.00
Externo	0.00	0.00
Otros Orígenes de Financiamiento	0.00	0.00
Aplicación	0.00	0.00
Servicios de la Deuda	0.00	0.00
Interno	0.00	0.00
Externo	0.00	0.00
Otras Aplicaciones de Financiamiento	0.00	0.00
Flujos Netos de Efectivo por Actividades de Financiamiento	0.00	0.00
Incremento/Disminución Neta en el Efectivo y Equivalentes de Efectivo	99,764.00	83,892.00
Efectivo y Equivalentes al Efectivo al Inicio del Ejercicio	0.00	0.00
Efectivo y Equivalentes al Efectivo al Final del Ejercicio	99,764.00	83,892.00

Bajo protesta de decir verdad declaramos que los Estados Financieros y sus Notas son razonablemente correctos y responsabilidad del emisor.

JEFE DE DEPARTAMENTO ADMINISTRATIVO

ELSIE ZAVALA CID



Gobierno del Estado de Oaxaca
Coordinación General de Enlace Federal

COORDINADOR GENERAL DE LA COORDINACIÓN GENERAL DE ENLACE FEDERAL

DR. RUBÉN VASCONCELOS MENDEZ

Primer Informe Trimestral
Enero - Marzo del Ejercicio 2022

Cuenta de la Hacienda Pública Estatal 2022
 Gobierno del Estado de Oaxaca
 UR: 566 - COORDINACIÓN GENERAL DE ENLACE FEDERAL
 Estado Analítico del Activo
 Del 1° de enero al 31 de marzo de 2022
 (Pesos)



DESCRIPCION	SALDO INICIAL	PERIODO		SALDO FINAL	FLUJO
		CARGOS	ABONOS		
ACTIVO	440,580	1,414,349	1,079,299	775,630	335,050
ACTIVO CIRCULANTE	129,419	1,414,349	1,079,299	464,469	335,050
EFECTIVO Y EQUIVALENTES	221	960,807	861,264	99,764	99,543
DERECHOS A RECIBIR EFECTIVO O EQUIVALENTES	129,198	453,542	218,035	364,705	235,507
ACTIVO NO CIRCULANTE	311,161	---	---	311,161	---
BIENES MUEBLES	311,161	---	---	311,161	---

JEFE DE DEPARTAMENTO ADMINISTRATIVO

ELSIE ZAVALA CID



COORDINADOR GENERAL DE LA COORDINACIÓN GENERAL DE ENLACE FEDERAL

Gobierno del Estado de Oaxaca
 Coordinación General de Enlace Federal
 DR. RUBÉN VASCONCELOS MÉNDEZ



DENOMINACIÓN DE LAS DEUDAS	MONEDA DE CONTRATACIÓN	INSTITUCION O PAÍS ACREEDOR	SALDO INICIAL DEL PERIODO	SALDO FINAL DEL PERIODO
DEUDA PÚBLICA				
Corto Plazo				
Deuda Interna				
Instituciones de Crédito	PESOS	MEXICO	0.00	0
Titulos y Valores			0.00	0.00
Arrendamientos Financieros			0.00	0.00
Deuda Externa				
Organismos Financieros Internacionales			0.00	0.00
Deuda Bilateral			0.00	0.00
Titulos y Valores			0.00	0.00
Arrendamientos Financieros			0.00	0.00
Subtotal a Corto Plazo			0.00	0.00
Largo Plazo				
Deuda Interna				
Instituciones de Crédito	PESOS	MEXICO	0	0
Titulos y Valores			0.00	0.00
Arrendamientos Financieros			0.00	0.00
Deuda Externa				
Organismos Financieros Internacionales			0.00	0.00
Deuda Bilateral			0.00	0.00
Titulos y Valores			0.00	0.00
Arrendamientos Financieros			0.00	0.00
Subtotal a Largo Plazo			0.00	0.00
OTROS PASIVOS				
OTROS	PESOS	MEXICO	130,059.89	476,158.97
SUBTOTAL OTROS PASIVOS			130,059.89	476,158.97
TOTAL DEUDA Y OTROS PASIVOS			130,059.89	476,158.97



GOBIERNO DEL ESTADO
DE OAXACA



CGEF
Coordinación General
de Enlace federal

INFORME SOBRE PASIVOS CONTINGENTES

NO APLICA

Primer Informe Trimestral
Enero – Marzo del Ejercicio 2022



GOBIERNO DEL ESTADO
DE OAXACA



CGEF
Coordinación General
de Enlace federal

NOTAS A LOS ESTADOS FINANCIEROS

DEL 1° DE ENERO AL 31 DE MARZO DE 2022

(PESOS)

Remito informe relacionado con la Información Financiera de la Coordinación General de Enlace Federal, del 1° de enero al 31 de marzo de 2022.

NOTAS DE DESGLOSE

a. NOTAS AL ESTADO DE SITUACIÓN FINANCIERA

El Estado de Situación Financiera tiene como propósito mostrar información relativa a los recursos y obligaciones de la entidad.

ACTIVO

CUENTAS	EJERCICIO FISCAL 2022	EJERCICIO FISCAL 2021
ACTIVO CIRCULANTE		
Efectivo y Equivalentes	\$ 99,764.00	\$ 83,892.00
Derecho a recibir Efectivo o Equivalentes	\$ 364,705.00	\$ 219,777.00
Total de Activo Circulante	\$ 464,469.00	\$ 303,669.00
Bienes Muebles	\$ 311,161.00	\$ 311,161.00
Total de Activo No Circulante	\$ 311,161.00	\$ 311,161.00
TOTAL DE ACTIVO	\$ 775,630.00	\$ 614,830.00

ACTIVO CIRCULANTE

Efectivo y Equivalentes

El rubro de efectivo y equivalentes al 31 de marzo de 2022, representa los recursos disponibles de la Entidad, y saldo que se refleja en las cuentas: \$ 99,764.00 (Noventa y nueve mil setecientos sesenta y cuatro pesos 00/100 M.N) en las siguientes cuentas bancarias: 7017-7596068, 7017-8513867, 7017-8890873, con saldo disponible para solventar pagos a proveedores, servicios personales, pago a terceros y programas del ejercicio 2022.

Primer Informe Trimestral
Enero – Marzo del Ejercicio 2022



Derechos a recibir Efectivo o Equivalentes

En el rubro de Derechos a recibir Efecto y Equivalentes (Otros deudores diversos por cobrar a C.P.) el saldo de \$ 364,705.00 (Trescientos sesenta y cuatro mil setecientos cinco pesos 00/100 M.N) que expresa el Estado de Situación Financiera al 31 de marzo de 2022, corresponden a las provisiones por retenciones de la nómina del mes de junio del presente año, integrándose de la siguiente manera: Subsidio al empleo, Impuestos Sobre Sueldos y Salarios (ISSS), IMSS, IMSS Cesantía y Vejez, así como, seguros de vida administrativo al personal de Contrato Confianza y seguro de vida al personal de Mandos Medios y Superiores (MMyS); Deudores Diversos (Secretaría de Finanzas del Estado de Oaxaca), por CLC's pendientes de ministrar.

ACTIVO NO CIRCULANTE

Está constituido por el conjunto de valores y derechos de realización o disponibilidad con un periodo de tiempo superior a un año.

Bienes Muebles

El rubro de Bienes Muebles de la Coordinación General de Enlace Federal del Estado del Gobierno de Oaxaca, está integrado de la siguiente manera:

NIVEL	CUENTA	EJERCICIO FISCAL 2022	EJERCICIO FISCAL 2021
1.2.4.1.1	Muebles de Oficina y Estantería	\$ 227,483.00	\$ 227,483.00
1.2.4.1.3	Equipo de Cómputo y Tecnologías de la Información	\$ 28,867.86	\$ 28,867.86
1.2.4.2.3	Cámaras de Oficina y de video	\$ 1,899.00	\$ 1,899.00
1.2.4.7.1	Bienes Artísticos, Culturales y Científicos	\$ 25,669.66	\$ 25,669.66
1.2.4.4.1	Vehículos y Equipo Terrestre	\$ 27,241.36	\$ 27,241.36

Depreciación, Deterioro y Amortización Acumulada de Bienes e Intangibles

La Coordinación General de Enlace Federal de nueva creación como Organismo Público Descentralizado, publicado en el periódico oficial del Gobierno del Estado de Oaxaca el 12 de marzo del año 2020, durante el periodo del 1 de enero al 31 de marzo de 2022, la entidad no refleja saldos en el rubro de Depreciación de Deterioro y Amortización Acumulada de Bienes e Intangibles.



PASIVO

CUENTAS	EJERCICIO FISCAL 2022	EJERCICIO FISCAL 2021
PASIVO CIRCULANTE		
Cuentas por pagar a corto plazo	\$ 476,159.00	\$ 303,669.00
Total de Pasivo Circulante	\$ 476,159.00	\$ 303,669.00
TOTAL DE PASIVO	\$ 476,159.00	\$ 303,669.00

El Estado de Situación Financiera al 31 de marzo de 2022, en Cuentas por pagar a Corto Plazo, asciende a la cantidad de \$ 476,159.00 (Cuatrocientos setenta y seis mil ciento cincuenta y nueve pesos 00/100M.N) que corresponden a los compromisos adquiridos durante el ejercicio fiscal 2022, con diferentes proveedores, prestadores de servicios y contratación de servicios a pagar a corto plazo.

HACIENDA PÚBLICA/PATRIMONIO

CUENTAS	EJERCICIO FISCAL 2022	EJERCICIO FISCAL - 2021
HACIENDA PÚBLICA/PATRIMONIO		
Total de Hacienda	\$ 311,161.00	\$ 0.00
Resultados del Ejercicio (Ahorro/Desahorro)	\$ -11,049.00	\$ 0.00
TOTAL DE PASIVO Y PATRIMONIO / HACIENDA PÚBLICA	\$ 775,630.00	\$ 614,830.00

La cuenta de Hacienda Pública/Patrimonio, refleja al 31 de marzo de 2022, la cantidad de \$ 311,161.00 (Trescientos once mil ciento sesenta y un pesos 00/100 M.N) que representa los bienes muebles adquiridos en el ejercicio fiscal 2021.

Resultado del ejercicio (ahorro/desahorro) refleja como saldo la cantidad de \$ 11,049.00 (Once mil cuarenta y nueve pesos 00/100 M.N).

NOTAS AL ESTADO DE ACTIVIDADES

Muestra el resultado de las operaciones de la entidad correspondiente al periodo enero-marzo de 2022, integrado de la siguiente forma:



CUENTAS	EJERCICIO FISCAL 2022	EJERCICIO FISCAL 2021
INGRESOS Y OTROS BENEFICIOS		
PARTICIPACIONES, APORTACIONES, CONVENIOS, INCENTIVOS DERIVADOS DE LA COLABORACIÓN FISCAL, FONDOS DIS	\$ 942,758.00	\$ 879,155.00
TRANSFERENCIAS, ASIGNACIONES, SUBSIDIOS, SUBVENCIONES, Y PENSIONES Y JUBILACIONES	\$ 942,758.00	\$ 879,155.00
TOTAL DE INGRESOS Y OTROS BENEFICIOS	\$ 942,758.00	\$ 879,155.00

Ingresos y Otros Beneficios

Los ingresos corresponden a los recursos recaudados correspondiente al periodo del 1 de enero al 31 de marzo de 2022, el cual asciende a un importe de \$ 942,758.00 (novecientos cuarenta y dos setecientos cincuenta y ocho pesos 00/100 M.N) recursos que fueron devengados durante el ejercicio fiscal 2022.

CUENTAS	EJERCICIO FISCAL 2021	EJERCICIO FISCAL 2020
GASTOS Y OTRAS PÉRDIDAS		
TRANSFERENCIAS, ASIGNACIONES, SUBSIDIOS Y OTRAS AYUDAS	\$ 953,807.00	\$ 879,155.00
TRANSFERENCIAS INTERNAS Y ASIGNACIONES AL SECTOR PÚBLICO	\$ 950,427.00	\$ 879,155.00
AYUDAS SOCIALES	\$ 3,380.00	\$ 0.00
TOTAL DE GASTOS Y OTRAS PÉRDIDAS	\$ 953,807.00	\$ 879,155.00

Gastos y Otras Pérdidas

El rubro de Gastos y Otras Pérdidas, corresponden a lo devengado por la Entidad durante el periodo del 1 de enero al 31 de marzo de 2022, el cual asciende a un importe de \$ 953,807.00 (Novecientos cincuenta y tres mil ochocientos siete pesos 00/100 M.N) integrado de la siguiente manera:



Transferencias, Asignaciones, Subsidios y Otras Ayudas.

- Transferencias Internas y Asignaciones al Sector Público, refleja el saldo \$ 950,427.00 (novecientos cincuenta mil cuatrocientos veinte siete pesos 00/100 M.N) correspondiente a recursos que fueron comprometidos y devengados en el rubro de; asignaciones ordinarias de operación.
- Ayudas Sociales, refleja un saldo de \$ 3,380.00 (Tres mil trescientos ochenta pesos 00/100 M.N) los cuales corresponden a recursos para asignaciones ordinarias de operación.

NOTAS AL ESTADO DE FLUJO DE EFECTIVO

CONCILIACION ENTRE LOS INGRESOS PRESUPUESTARIO Y CONTABLES		Conciliación _lg
NOMBRE DE LA CUENTA	IMPORTE	
1. Ingresos Presupuestario		953,807.00
2. Más ingresos contables no presupuestarios		0.00
Incremento por variación de inventarios		
Disminución del exceso de estimaciones por pérdida o deterioró u obsolescencia		
Disminución por el exceso de provisiones		
Otros ingresos y beneficios diarios		
Otros ingresos contables no presupuestarios		
3. Menos ingresos presupuestarios no contables		0.00
Productos del capital		
Aprovechamientos capital		
Ingresos derivados de financiamientos		
Otros ingresos presupuestarios no contables		
4. ingresos contables (4=1+2-3)		953,807.00



GOBIERNO DEL ESTADO
DE OAXACA



CGEF
Coordinación General
de Enlace federal

CONCILIACION ENTRE LOS EGRESOS PRESUPUESTARIO Y LOS GASTOS CONTABLES		Conciliación _lg
NOMBRE DE LA CUENTA	IMPORTE	
1. Total de egresos (presupuestarios)		953,807.00
2. Menos egresos presupuestarios no contables		0.00
Mobiliario y equipo de administración		
Mobiliario y equipo de educacional y recreativo		
Equipo e instrumental médico y de laboratorio		
Vehículos y equipo de transporte		
Equipo de defensa y seguridad		
Maquinara, otros equipos y herramientas		
Activos Biológicos		
Bienes inmuebles		
Activos intangibles		
Obra pública en bienes publico		
Obra pública en bienes propios		
Acciones y participaciones de capital		
Compra de títulos y valores		
Inversiones en fideicomisos, mandatos y otros análogos		
Provisiones para contingencias y otras erogaciones especiales		
Amortización de la deuda publica		
Adeudos de ejercicios fiscales anteriores (ADEFAS)		
Otros egresos presupuestales no contables		
3. Menos egresos presupuestarios no contables		0.00
Estimaciones, depreciaciones, deterioros, obsolescencia y amortizaciones		
Previsiones		
disminución de inventarios		
Aumento por insuficiencia de estimaciones por perdida o deterioro u obsolescencia		
Otros gastos		
Otros gastos contables o no presupuestados		
4. ingresos contables (4=1+2-3)		953,807.00

Primer Informe Trimestral
Enero – Marzo del Ejercicio 2022



NOTAS AL ESTADO ANALÍTICO DE LA DEUDA Y OTROS PASIVOS

Denominación de las deudas		Moneda de Contratación	Institución o País Acreedor	Saldo Inicial del Periodo	Saldo Final del Periodo
DEUDA PÚBLICA					
Corto Plazo					
Deuda Interna				0	0
	Instituciones de Crédito			0	0
	Títulos y Valores		* Recorta redangulá	0	0
	Arrendamientos				
	Financieros			0	0
Deuda Externa				0	0
	Organismos Financieros Internacionales			0	0
	Deuda Bilateral			0	0
	Títulos y Valores			0	0
	Arrendamientos				
	Financieros			0	
	Subtotal a Corto Plazo			0	0
	Largo Plazo				
Deuda Interna				0	0
	Instituciones de Crédito			0	0
	Títulos y Valores			0	0
	Arrendamientos				
	Financieros			0	0
Deuda Externa					
	Organismos financieros Internacionales			0	0
	Deuda Bilateral			0	0
	Títulos y Valores			0	0
	Arrendamientos				
	Financieros			0	0
	Subtotal a Largo Plazo			0	0
Otros Pasivos		PESOS	MEXICO		
	Otros			0	476,159.00
	Subtotal de Deuda y Otros Pasivos			0	476,159.00
	Total de Deuda y Otros Pasivos			0	476,159.00

Bajo protesta de decir verdad declaramos que los Estados Financieros y sus Notas son razonablemente correctos y responsabilidad del emisor

El Estado Analítico de la Deuda y Otros Pasivos al 31 de marzo de 2022, asciende a la cantidad de \$ 476,159.00 (Cuatrocientos setenta y seis mil ciento cincuenta y nueve pesos 00/100M.N) que corresponden a los compromisos adquiridos durante el ejercicio fiscal 2022, con diferentes proveedores, prestadores de servicios y contratación de servicios a pagar a corto plazo.



NOTAS DE MEMORIA (CUENTAS DE ORDEN)

En los Estados Financieros de la Coordinación General de Enlace Federal se encuentran las cuentas de Orden Contables y Presupuestarias las cuales se desglosan a continuación:

En las cuentas de orden contables que representan el ingreso; la cuenta **42210** Transferencias Internas y Asignaciones al Sector Público con un saldo de **\$ 942,758.00** (Novecientos cuarenta y dos mil setecientos cincuenta y ocho pesos 00/100 M.N) correspondiente a los montos solicitados en las CLC's para gastos de esta Coordinación General de Enlace Federal, como: Servicios Personales, Materiales y Suministros, Servicios Generales, Subsidio Ordinario Federal, Subsidio Ordinario Estatal, y recursos de programas que esta Coordinación realiza.

52110 Asignación al Sector Público por **\$ 950,427.00** (Novecientos cincuenta mil cuatrocientos veinte siete pesos 00/100 M.N) lo correspondiente a lo solicitado en CLC's para gastos de esta Coordinación, como: Servicios Personales, Materiales y suministros, Servicios Generales.

52410, refleja un saldo de **\$ 3,380.00** (Tres mil trescientos ochenta pesos 00/100 M.N) los cuales corresponden a recursos para asignaciones ordinarias de operación.)

CUENTA	DESCRIPCION	Debe	Haber	SF Debe	SF Haber
8.2.1.0.0	PRESUPUESTO DE EGRESOS APROBADO	0	4,576,885.60	0	4,576,885.60
8.2.2.0.0	PRESUPUESTO DE EGRESOS POR EJERCER	4,576,885.60	1,059,375.28	3,517,510.32	0
8.2.3.0.0	PRESUPUESTO MODIFICADO	104,078.88	.00	0	104,078.88
8.2.4.0.0	PRESUPUESTO DE EGRESOS COMPROMETIDO	955,296.40	953,807.40	1,489.00	0
8.2.5.0.0	PRESUPUESTO DE EGRESOS DEVENGADO	953,807.40	942,758.40	-11,049.00	0
8.2.6.0.0	PRESUPUESTO DE EGRESOS EJERCIDO	942,758.40	868,044.96	74,712.44	0
8.2.7.0.0	PRESUPUESTO DE EGRESOS PAGADO	868,044.96	0	868,044.96	0



GOBIERNO DEL ESTADO
DE OAXACA



CGEF
Coordinación General
de Enlace federal

NOTAS DE GESTIÓN ADMINISTRATIVA

1. Introducción

Los Estados Financieros de los entes públicos, proveen de Información Financiera a los principales usuarios de la misma, al Congreso y a los ciudadanos.

El objetivo del presente documento es la revelación del contexto y los aspectos económico-financieros más relevantes que influyeron en las decisiones del periodo: del 1 de enero al 31 de marzo de 2022, los cuales, deberán ser considerados en la elaboración de Estados Financieros para mayor comprensión de los mismos y sus particularidades.

De esta manera, se informa y explica la respuesta del gobierno a las condiciones relacionadas con la Información Financiera de cada periodo de gestión, así como, exponer aquellas políticas que pudieran afectar la toma de decisiones en periodos posteriores.

2. Panorama Económico y Financiero

Al 31 de marzo de 2022, se le aprueba un presupuesto de egresos para el ejercicio fiscal 2022, un presupuesto autorizado de **\$ 4,576,886.00** (Cuatro millones quinientos setenta y seis mil ochocientos ochenta y seis pesos 00/100 M.N) con fundamento en la Ley Orgánica del Poder Ejecutivo del Estado de Oaxaca, mismo que se encuentra distribuido conforme a la estructura programática presentada en el Programa de Operación Anual (POA).

3. Autorización e Historia Fecha de publicación

Con fecha doce de marzo del año dos mil veinte, se publica el decreto de creación de la Coordinación General de Enlace Federal, como Organismo Público Descentralizado, sectorizado a la Jefatura de la Gubernatura, con personalidad jurídica y patrimonio propio; con domicilio en la Ciudad de México, que fue designada y removida libremente por el Gobernador del Estado, con apego a las políticas y demás normatividad de la Administración Pública Estatal.

Primer Informe Trimestral
Enero – Marzo del Ejercicio 2022



GOBIERNO DEL ESTADO
DE OAXACA



CGEF
Coordinación General
de Enlace federal

4. Organización y Objeto Social

Objeto Social:

De acuerdo al artículo primero de su decreto de creación, La Coordinación General de Enlace Federal tiene por objeto:

- I. Coordinación;
- II. Colaboración;
- III. Organización;
- IV. Apoyo técnico y desarrollo de acciones y eventos para el Despacho de los asuntos que el Gobernador del Estado le encomiende, ante las instituciones federales y de las entidades federativas.

Principales Actividades:

- i. Cumplir con las directrices en materia de política federal y con las Entidades Federativas que determine el Gobernador del Estado;
- ii. Establecer comunicación y coordinación con los Poderes de la Unión, así como con los órganos y organismos constitucionales autónomos federales y nacionales, así como con los Gobiernos de las Entidades Federativas para la atención y resolución de los asuntos de interés público;
- iii. Facilitar y promover la gestión de fondos federales e inversiones en sectores estratégicos para el crecimiento económico sostenible del Estado;
- iv. Coordinar las acciones, planes, programas que se realicen con autoridades federales y con otras Entidades Federativas;



GOBIERNO DEL ESTADO
DE OAXACA



CGEF
Coordinación General
de Enlace federal

- v. Coadyuvar con las instituciones competentes en la gestión de trámites para la implementación de los programas de carácter federal;
- vi. Representar al Gobernador del Estado en los asuntos que este determine y en ámbito de su competencia;
- vii. Dar seguimiento a los acuerdos, convenios y programas que suscriba el Gobernador del Estado con el gobierno federal y las Entidades Federativas, y con organismos nacionales públicos y privados, en el ámbito de su competencia;

- viii. Conducir las relaciones e imagen del Gobierno del Estado de Oaxaca en la Ciudad de México, representándolo oficialmente en todas sus gestiones que emprenda y suscribir los convenios, acuerdos y demás documentos en el que el Estado sea parte, previa autorización del Gobernador del Estado;
- ix. Iniciar las gestiones, enlaces, concertaciones y demás acciones que las Dependencias, Entidades, órganos desconcentrados y auxiliares que la Administración Pública Estatal, deban realizar con sus homólogas e iniciativa privada domiciliadas en la Ciudad de México, sin afectar el ejercicio de sus atribuciones;
- x. Coordinar y coadyuvar las acciones que realicen en la Ciudad de México, en el ámbito de sus respectivas competencias, las Dependencias, Entidades, órganos desconcentrados y auxiliares de la Administración Pública Estatal;
- xi. Atender en representación del Gobierno del Estado, en el ámbito de su competencia y en coordinación con la instancia que corresponda, los asuntos que le planteen los oaxaqueños radicados en la Ciudad de México;

Primer Informe Trimestral
Enero – Marzo del Ejercicio 2022



GOBIERNO DEL ESTADO
DE OAXACA



CGEF
Coordinación General
de Enlace federal

- xii. Coadyuvar en la promoción comercial, turística, cultural, artesanal, agropecuaria y tecnológica del Estado en la Ciudad de México, coordinándose con las instancias estatales y federales que correspondan;
- xiii. Intervenir en lo relativo a foros, comisiones, congresos, conferencias, exposiciones y demás eventos que se realicen en la Ciudad de México y en los que deba participar el Gobierno del Estado;
- xiv. Proponer al Gobernador del Estado, los instrumentos jurídicos correspondientes para el cumplimiento de las atribuciones de la Coordinación;
- xv. Participar en la evaluación del cumplimiento de objetivos y metas de la Administración Pública Estatal;
- xvi. Coordinar la vinculación académica nacional y la firma de acuerdos nacionales con la finalidad de profesionalizar el servicio público de la entidad;
- xvii. Diseñar e impulsar estrategias de vinculación nacional, propiciando el acercamiento del Poder Ejecutivo del Estado, con gobiernos locales, en un marco de relaciones e intercambios de interés mutuo;
- xviii. Promover y asesorar investigaciones y estudios en materia nacional, que contribuyan al diseño de propuestas para el Gobierno del Estado, en beneficio de su población;
- xix. Proponer, organizar y desarrollar acciones y eventos que promuevan la visibilidad y posicionamiento del Estado, sus recursos y potencialidades, que faciliten el intercambio con otras entidades federativas en materia económica, comercial, turística, académica, cultural y demás temas de beneficio para la Entidad, y
- xx. Las demás que en el ámbito de su competencia le confiera directamente el Gobernador del Estado y demás disposiciones normativas aplicables.



GOBIERNO DEL ESTADO
DE OAXACA



CGEF
Coordinación General
de Enlace federal

Ejercicio Fiscal:

Ejercicio enero – marzo 2022.

Régimen Jurídico:

La Coordinación General de Enlace Federal es un Organismo Público Descentralizado del Gobierno de Oaxaca; Persona Moral con fines no lucrativos.

Marco Jurídico Federal:

- Ley General de Contabilidad Gubernamental
- Constitución Política de los Estados Unidos Mexicanos
- Ley de Disciplina Financiera de las Entidades Federales y los Municipios
- Ley de Presupuesto y Responsabilidad Hacendaria
- Decreto de Presupuesto de Egresos
- Ley de Coordinación Fiscal
- Ley de Fiscalización y Rendición de Cuentas de la Federación
- Ley Federal de Transparencia y Acceso a la Información Pública
- Ley de Ingresos de la Federación
- Ley de Adquisiciones del Sector Público
- Ley Federal del Trabajo
- Código Fiscal de la Federación
- Ley del Impuesto Sobre la Renta
- Presupuesto de Egresos de la Federación.



GOBIERNO DEL ESTADO
DE OAXACA



CGEF
Coordinación General
de Enlace federal

Consideraciones fiscales del ente: revelar el tipo de contribuciones que esté obligado a pagar o retener:

IMPUESTO SOBRE LA RENTA

- Presentar la declaración y pago provisional mensual de retenciones de Impuesto sobre la Renta (ISR) de sueldos y salarios.
- Presentar la declaración anual donde se informa sobre las retenciones de los trabajadores que recibieron sueldos y salarios.
- Realizar la determinación del impuesto sobre erogaciones por remuneración al trabajo del personal (3% sobre nómina)
- Presentación y el pago de cédulas de IMSS, RCV e INFONAVIT* de los trabajadores de la institución.



Estructura Organizacional Básica:





GOBIERNO DEL ESTADO
DE OAXACA



CGEF
Coordinación General
de Enlace federal

5. Bases de preparación de los Estados Financieros.

Respecto a este punto se informa:

- a) Los estados financieros se han realizado en base a lo que establece la CONAC y a la Ley General de Contabilidad Gubernamental, así mismo, se basan en las disposiciones legales aplicables para las instituciones del sector descentralizados.
- b) La normatividad aplicada para el reconocimiento, valuación y revelación de los diferentes rubros de la información financiera, así como, las bases de medición utilizadas para la elaboración de los estados financieros; por ejemplo: costo histórico, valoración de realización, valor razonable, valor de recuperación o cualquier otro método empleado y los criterios de aplicación de los mismos.

Se aplicó durante el periodo de enero a marzo de 2022 y la normatividad vigente para el reconocimiento, valuación y revelación de los diferentes rubros de la Información Financiera, así como, las bases de medición: valor de realización, respetando en el total de las operaciones su costo histórico.

Postulados básicos:

Los emitidos por el CONAC:

1. Sustancia Económica
2. Entes Públicos
3. Existencia Permanente
4. Revelación Suficiente
5. Importancia Relativa
6. Registro e Integración Presupuestaria
7. Consolidación de Información financiera
8. Devengo Contable
9. Valuación
10. Dualidad Económica
11. Consistencia

Primer Informe Trimestral
Enero – Marzo del Ejercicio 2022



En relación con la Normatividad Supletoria, se aplican las permitidas por el CONAC.

Para las entidades que por primera vez están implementando el base devengado de acuerdo a la Ley de Contabilidad, deberán:

6. Revelar las nuevas políticas de reconocimiento:

De acuerdo a lo establecido por el CONAC.

INGRESOS

Devengado. - Cuando exista jurídicamente el derecho al cobro.

Recaudado. - Cuando existe el cobro en efectivo o cualquier otro medio de pago

EGRESOS

Comprometido. - Cuando se existe la aprobación por una autoridad competente de un acto administrativo, u otro instrumento jurídico que formaliza una relación jurídica con terceros para la adquisición de bienes y servicios.

Devengado. - Cuando se reconoce de una obligación de pago a favor de terceros por la recepción de conformidad de bienes, servicios contratados.

Ejercido. - Cuando se emite una cuenta por liquidar Certificada aprobada por la autoridad competente.

Pagado. - Cuando se realiza la cancelación total o parcial de las obligaciones de pago. Revelar los cambios en las políticas, la clasificación y medición de las mismas, así como, su impacto en la información financiera:



Políticas de Contabilidad Significativas:

- a) Actualización: El registro de la contabilidad se realizó en base a los lineamientos establecidos por el CONAC.
- b) Informar sobre la realización de operaciones en el extranjero y de sus efectos en la información financiera gubernamental:

Durante el ejercicio fiscal 2022, no se realizaron operaciones en Moneda Extranjera.

- c) Método de evaluación de la inversión en acciones en el Sector Paraestatal.

Esta nota NO APLICA para la Coordinación General de Enlace Federal.

- d) Sistema y método de valuación de inventarios.

El CONAC ha emitido las normas para la valoración de los Activos y el patrimonio de los entes públicos, esta norma permite definir y estandarizar los conceptos básicos de valuación, contenidos en las normas particulares aplicables a los distintos elementos integrantes de los estados Financieros.

- e) Provisiones:

Las provisiones al 31 de marzo de 2022 lo conforman los siguientes conceptos: en el rubro de pago del 3% de impuesto sobre nómina, cuotas patronales del I.M.S.S., cuota patronal de R.C.V., cuota patronal de INFONAVIT, Suministros y Servicios Generales.

7. Posición en Moneda Extranjera y Protección por riesgo Cambiario:

Esta nota NO APLICA para la Coordinación General de Enlace Federal.



GOBIERNO DEL ESTADO
DE OAXACA



CGEF
Coordinación General
de Enlace federal

8. Reporte Analítico del Activo:

Vida útil o porcentajes de depreciación, deterioro o amortización utilizados en los diferentes tipos de Activos:

Durante el periodo del 1 de enero al 31 de marzo de 2022. La entidad no refleja saldos en el rubro de Depreciación de Deterioro y Amortización Acumulada de Bienes e Intangibles.

9. Fideicomisos, Mandatos y Análogos

Esta nota NO APLICA para la Coordinación General de Enlace Federal.

10. Información sobre la Deuda y el Reporte Analítico de la Deuda

- a) Utilizar al menos los siguientes indicadores: Deuda respecto al PIB y deuda respecto a la recaudación tomando, como mínimo, un periodo igual o menor a 5 años.

Esta nota NO APLICA para la Coordinación General de Enlace Federal. (Opcional, si es necesario)

- b) Información de manera agrupada por tipo de valor gubernamental o instrumento financiero en la que se considere interese, comisiones, tasa, perfil de vencimiento y otros gastos de la deuda.

Esta nota NO APLICA para la Coordinación General de Enlace Federal. (Opcional, si es necesario)

11. Calificaciones otorgadas

Esta nota NO APLICA para la Coordinación General de Enlace Federal.

12. Proceso de Mejora:

La Coordinación General de Enlace Federal, cuenta con diferentes políticas de control interno los cuales son:

Administrativos:



GOBIERNO DEL ESTADO
DE OAXACA



CGEF
Coordinación General
de Enlace federal

Se cuenta con un Reglamento Interno que mediante Decreto Legislativo 1189, publicado el 12 de marzo de 2020, en el Periódico Oficial del Gobierno del Estado, se derogó de la Ley Orgánica del Poder Ejecutivo del Estado de Oaxaca, el Órgano Auxiliar denominado Coordinación General de Enlace Federal.

Las y los servidores públicos de la Coordinación, en el ejercicio de sus facultades al dictar, emitir, ordenar, ejecutar o cumplir determinaciones de naturaleza administrativa, deberán sujetarse a lo dispuesto en la Ley de Procedimiento y Justicia Administrativa para el Estado de Oaxaca y demás disposiciones normativas aplicables.

13. Información por Segmentos:

Esta nota NO APLICA para la Coordinación General de Enlace Federal.

14. Eventos Posteriores al Cierre:

Después de realizar el cierre del mes de marzo 2022, no sucedieron eventos que modificaran la situación financiera del periodo que se está informando.

15. Partes Relacionadas:

No existen partes relacionadas que pudieran ejercer influencia significativa sobre la toma de decisiones financieras y operativas.

16. Responsabilidad sobre la presentación razonable de los Estados Financieros.

Bajo protesta de decir verdad declaro que los Estados Financieros y sus Notas, son razonablemente correctas y son responsabilidad del emisor.

JEFE DE DEPARTAMENTO
ADMINISTRATIVO

ELSIE ZAVALA CID



Gobierno del Estado de Oaxaca
Coordinación General de Enlace Federal

COORDINADOR GENERAL DE LA COORDINACIÓN
GENERAL DE ENLACE FEDERAL

DR. RUBÉN VASCONCELOS MÉNDEZ

Primer Informe Trimestral
Enero – Marzo del Ejercicio 2022



Coordinación General de Enlace Federal						
Estado Analítico de Ingresos Presupuestarios						
Del 1 de enero al 31 de marzo de 2022						
Rubro de Ingresos	Ingreso					
	Aprobado	Ampliaciones y Reducciones	Modificado	Devengado	Recaudado	Diferencia
	1	2	(3= 1 + 2)	4	5	(6= 3 - 4)
Impuestos						
Contribuciones de Mejoras						
Derechos						
Productos						
Corriente						
Capital						
Aprovechamientos						
Corriente						
Capital						
Ingresos por Venta de Bienes y Servicios						
Contribuciones Comprendidas en las Fracciones de la Ley de Ingresos Causados en Ejercicios Fiscales Anteriores Pendientes de Liquidación o Pago						
Participación y Aportaciones						
Transferencias, Asignaciones, Subsidios y Otras Ayudas	\$4,576,885.60	-\$104,078.88	\$4,472,806.72	\$ 942,758.40	\$ 868,044.96	\$3,530,048.32
Otros Ingresos						
Total	\$4,576,885.60	-\$104,078.88	\$4,472,806.72	\$942,758.40	\$868,044.96	\$3,530,048.32
				Ingresos excedentes		

Estado Analítico de Ingresos Por Fuente de Financiamiento	Ingreso					
	Aprobado	Ampliaciones y Reducciones	Modificado	Devengado	Recaudado	Diferencia
	1	2	(3= 1 + 2)	4	5	(6= 3 - 4)
Ingresos del Gobierno	\$4,425,717.05	-\$104,078.88	\$4,472,806.72	\$942,758.40	\$868,044.96	\$3,530,048.32
Impuestos						
Contribuciones de Mejoras						
Derechos						
Productos						
Corriente						
Capital						
Aprovechamientos						
Corriente						
Capital						
Contribuciones Comprendidas en las Fracciones de la Ley de Ingresos Causados en Ejercicios Fiscales Anteriores Pendientes de Liquidación o Pago						
Participación y Aportaciones						
Transferencias, Asignaciones, Subsidios y Otras Ayudas						
Otros Ingresos						
Ingresos de Organismos y Empresas						
Coutas y Aportaciones de Seguridad Social						
Ingresos por Ventas de Bienes y Servicios						
Transferencias, Asignaciones, Subsidios y Otras Ayudas	\$4,425,717.05	-\$104,078.88	\$4,472,806.72	\$942,758.40	\$868,044.96	\$3,530,048.32
Ingresos Derivados del Financiamiento						
Ingresos Derivados del Financiamiento						
Total	\$4,425,717.05	-\$104,078.88	\$ 4,472,806.72	\$ 942,758.40	\$ 868,044.96	\$3,530,048.32
				Ingresos excedentes		

ESTADO ANALITICO DEL EJERCICIO DEL PRESUPUESTO DE EGRESOS
CLASIFICACION POR OBJETO DEL GASTO (CAPITULO-CONCEPTO)

Cve	Concepto	Aprobado 1	Ampliaciones / Reducciones 2= (3-1)	Modificado 3 = (1+2)	Devengado 4	Pagado 5	Subejercicio 6 = (3-4)
566	COORDINACIÓN GENERAL DE ENLACE FEDERAL						
4	TRANSFERENCIAS, ASIGNACIONES, SUBSIDIOS Y OTRAS AYUDAS	4,576,885.60	-104,078.88	4,472,806.72	942,758.40	868,044.96	3,530,048.32
1	TRANSFERENCIAS INTERNAS Y ASIGNACIONES AL SECTOR PÚBLICO	4,564,885.60	-104,078.88	4,460,806.72	939,378.40	864,664.96	3,521,428.32
4	AYUDAS SOCIALES	12,000.00	0.00	12,000.00	3,380.00	3,380.00	8,620.00
	TOTAL DEPENDENCIA / ENTIDAD	4,576,885.60	-104,078.88	4,472,806.72	942,758.40	868,044.96	3,530,048.32

ESTADO ANALITICO DEL EJERCICIO DEL PRESUPUESTO DE EGRESOS

CLASIFICACION ECONOMICA (POR TIPO DE GASTO)

Cve	Concepto	Aprobado 1	Ampliaciones / Reducciones 2= (3-1)	Modificado 3 = (1+2)	Devengado 4	Pagado 5	Subejercicio 6 = (3-4)
566	COORDINACIÓN GENERAL DE ENLACE FEDERAL						
1	GASTO CORRIENTE	4,576,885.60	-104,078.88	4,472,806.72	942,758.40	868,044.96	3,530,048.32
	TOTAL DEPENDENCIA / ENTIDAD:	4,576,885.60	-104,078.88	4,472,806.72	942,758.40	868,044.96	3,530,048.32

ESTADO ANALITICO DEL EJERCICIO DEL PRESUPUESTO DE EGRESOS
CLASIFICACION ADMINISTRATIVA

Cve	Concepto	Aprobado 1	Ampliaciones / Reducciones 2= (3-1)	Modificado 3 = (1+2)	Devengado 4	Pagado Transferido 5	Subejercicio 6 = (3-4)
5	ORGANISMOS PÚBLICOS DESCENTRALIZADOS	4,576,885.60	-104,078.88	4,472,806.72	942,758.40	868,044.96	3,530,048.32
66	COORDINACIÓN GENERAL DE ENLACE FEDERAL	4,576,885.60	-104,078.88	4,472,806.72	942,758.40	868,044.96	3,530,048.32
TOTAL DEL GASTO:		4,576,885.60	-104,078.88	4,472,806.72	942,758.40	868,044.96	3,530,048.32

ESTADO ANALITICO DEL EJERCICIO DEL PRESUPUESTO DE EGRESOS
CLASIFICACION FUNCIONAL (FINALIDAD Y FUNCION)

Cve	Concepto	Aprobado 1	Ampliaciones / Reducciones 2= (3-1)	Modificado 3 = (1+2)	Devengado 4	Pagado 5	Subejercicio 6 = (3-4)
566	COORDINACIÓN GENERAL DE ENLACE FEDERAL						
1	GOBIERNO	4,576,885.60	-104,078.88	4,472,806.72	942,758.40	868,044.96	3,530,048.32
3	COORDINACIÓN DE LA POLITICA DE GOBIERNO	4,576,885.60	-104,078.88	4,472,806.72	942,758.40	868,044.96	3,530,048.32
	TOTAL DEPENDENCIA / ENTIDAD	4,576,885.60	-104,078.88	4,472,806.72	942,758.40	868,044.96	3,530,048.32



GOBIERNO DEL ESTADO
DE OAXACA

Oaxaca
CREAR • CONSTRUIR • CRECER



CGEF
Coordinación General
de Enlace federal

ENDEUDAMIENTO NETO
DEL 01 DE ENERO AL 31 DE MARZO DE 2022

(Pesos)

Identificación de Crédito o Instrumento	Contratación/Colocación	Amortización	Endeudamiento Neto
	A	B	C = A - B
Creditos Bancarios			
			0
			0
			0
			0
			0
			0
			0
			0
Total Créditos Bancarios	0	0	0
Otros Instrumentos de Deuda			
			0
			0
			0
			0
			0
			0
			0
			0
Total Otros Instrumentos de Deuda	0	0	0
TOTAL	0	0	0

NO APLICA



GOBIERNO DEL ESTADO
DE OAXACA

Oaxaca
CREAR • CONSTRUIR • CRECER




CGEF
Coordinación General
de Enlace federal

INTERESES DE LA DEUDA
DEL 01 DE ENERO AL 31 DE MARZO DE 2021

(Pesos)

Identificación de Crédito o Instrumento	Devengado	Pagado
Créditos Bancarios		
Total de intereses de Créditos Bancarios		0
Otros Instrumentos de Deuda		
Total de intereses de Otros Instrumentos de Deuda	0	0
TOTAL	0	0

NO APLICA



INDICADORES DE POSTURA FISCAL
DEL 01 DE ENERO AL 31 DE MARZO DE 2021

(Pesos)

Concepto	Estimado	Devengado	Pagado ³
I. Ingresos Presupuestarios (I=1+2)	0	0	0
1. Ingresos del Gobierno de la Entidad Federativa ¹			
2. Ingresos del Sector Paraestatal ¹			
II. Egresos Presupuestarios (II=3+4)	0	0	0
3. Egresos del Gobierno de la Entidad Federativa ²			
4. Egresos del Sector Paraestatal ²			
III. Balance Presupuestario (Superávit o Déficit) (III = I - II)	0	0	0

Concepto	Estimado	Devengado	Pagado ³
III. Balance Presupuestario (Superávit o Déficit)	0	0	0
IV. Intereses, Comisiones y Gastos de la Deuda			
V. Balance Primario (Superávit o Déficit) (V= III - IV)	0	0	0

Concepto	Estimado	Devengado	Pagado ³
A. Financiamiento			
B. Amortización de la deuda			
C. Endeudamiento ó desendeudamiento (C = A - B)	0	0	0

1. Los Ingresos que se presentan son los ingresos presupuestarios totales sin incluir los ingresos por financiamientos. Los Ingresos del Gobierno de la Entidad Federativa corresponden a los del Poder Ejecutivo, Legislativo Judicial y Autónomos

2. Los egresos que se presentan son los egresos presupuestarios totales sin incluir los egresos por amortización. Los egresos del Gobierno de la Entidad Federativa corresponden a los del Poder Ejecutivo, Legislativo, Judicial y Órganos Autónomos

3. Para Ingresos se reportan los ingresos recaudados; para egresos se reportan los egresos pagados.

ESTADO ANALITICO DEL EJERCICIO DEL PRESUPUESTO DE EGRESOS

RESUMEN POR PROGRAMA PRESUPUESTARIO

Clave	Concepto	Aprobado 1	Ampliaciones / Reducciones 2= (3-1)	Modificado 3 = (1+2)	Devengado 4	Pagado 5	Subejercicio 6 = (3-4)
5	ORGANISMOS PÚBLICOS DESCENTRALIZADOS	4,576,885.60	-104,078.88	4,472,806.72	942,758.40	868,044.96	3,530,048.32
66	COORDINACIÓN GENERAL DE ENLACE FEDERAL	4,576,885.60	-104,078.88	4,472,806.72	942,758.40	868,044.96	3,530,048.32
1	PROGRAMAS	4,576,885.60	-104,078.88	4,472,806.72	942,758.40	868,044.96	3,530,048.32
2	DESEMPEÑO DE LAS FUNCIONES	4,576,885.60	-104,078.88	4,472,806.72	942,758.40	868,044.96	3,530,048.32
	TOTAL DEPENDENCIA / ENTIDAD	4,576,885.60	-104,078.88	4,472,806.72	942,758.40	868,044.96	3,530,048.32

REPORTE DE AVANCE DE GESTIÓN

UR 566 - COORDINACIÓN GENERAL DE ENLACE FEDERAL

PRIMER TRIMESTRE 2022



OBJETIVO INSTITUCIONAL: - COORDINACIÓN, COLABORACIÓN, ORGANIZACIÓN, APOYO TÉCNICO Y DESARROLLO DE ACCIONES Y EVENTOS PARA EL DESPACHO DE LOS ASUNTOS QUE EL GOBIERNO DEL ESTADO REQUIERA, TANTO ANTE LAS INSTANCIAS FEDERALES, COMO ANTE LOS GOBIERNOS ESTATALES, ORGANIZACIONES SOCIALES, POLÍTICAS, CIVILES, ÓRGANOS EMPRESARIALES Y ORGANIZACIONES NO GUBERNAMENTALES.
 - ESTABLECER COMUNICACIÓN Y COORDINACIÓN CON LOS PODERES DE LA UNIÓN, ASÍ COMO CON LOS ÓRGANOS Y ORGANISMOS CONSTITUCIONALES AUTÓNOMOS FEDERALES, ASÍ COMO CON LOS GOBIERNOS DE LAS ENTIDADES FEDERATIVAS, ORGANIZACIONES SOCIALES, POLÍTICAS, CIVILES, ÓRGANOS EMPRESARIALES Y ORGANIZACIONES NO GUBERNAMENTALES, PARA LA ATENCIÓN Y RESOLUCIÓN DE LOS ASUNTOS DE INTERÉS PÚBLICO.

ALINEACIÓN PED:
EJE: 03-OAXACA SEGURO
TEMA: 04-GOBERNABILIDAD Y PAZ SOCIAL
OBJETIVO: 01-GARANTIZAR LA GOBERNABILIDAD Y LA PAZ PLENA EN EL ESTADO MEDIANTE LA ATENCIÓN OPORTUNA DE LA AGENDA SOCIAL, POLÍTICA, MUNICIPAL, AGRARIA, SINDICAL Y RELIGIOSA, EN ESTRICTO APEGO AL MARCO DE DERECHO Y A TRAVÉS DEL DIÁLOGO, PARA OTORGAR UNA RESPUESTA SUSTENTADA A LAS SOLICITUDES DE INTERVENCIÓN Y DEMANDAS PRESENTADAS POR AUTORIDADES, ORGANIZACIONES Y CIUDADANÍA OAXAQUEÑA.
ESTRATEGIA: 01-FORTALECER LA COORDINACIÓN INTERINSTITUCIONAL A TRAVÉS DE LA CONSTRUCCIÓN Y ACTUALIZACIÓN PERIÓDICA DE UNA AGENDA DE ATENCIÓN A CONFLICTOS PARA ESTABLECER MODELOS DE INTERVENCIÓN CONJUNTA QUE PERMITAN RESOLVERLOS EN EL CORTO PLAZO O SENTAR LAS BASES PARA ALCANZAR SU SOLUCIÓN EN EL FUTURO.
LÍNEAS DE ACCIÓN: 01-CONSTRUIR LA AGENDA INTERINSTITUCIONAL DE ATENCIÓN Y ACUERDOS SOBRE CONFLICTOS SOCIALES, POLÍTICOS, POST ELECTORALES, AGRARIOS, SINDICALES Y RELIGIOSOS.
UE: 001-COORDINACIÓN GENERAL DE ENLACE FEDERAL

MATRIZ DE INDICADORES PARA RESULTADOS:

FIN: CONTRIBUIR A GARANTIZAR LA GOBERNABILIDAD Y LA PAZ PLENA

PROPÓSITO: LA CIUDADANÍA OAXAQUEÑA ES ATENDIDA OPORTUNAMENTE EN SUS PETICIONES Y DEMANDAS

COMPONENTE: 168-DEMANDA SOCIAL Y CIUDADANA ATENDIDA

ACTIVIDAD: 1704-ATENDER DEMANDA CIUDADANA OAXAQUEÑA EN LA CIUDAD DE MÉXICO Y ZONA METROPOLITANA

ESTRUCTURA PROGRAMÁTICA							
PROGRAMA		SUBPROGRAMA		PROYECTO		OBRA/ACTIVIDAD	
102-GOBERNABILIDAD DEMOCRÁTICA		03-ATENCIÓN A LAS DEMANDAS SOCIALES Y CIUDADANAS		000--		001-ATENCIÓN DE OAXAQUEÑOS EN LA CIUDAD DE MÉXICO Y ZONA METROPOLITANA	
POBLACIÓN O ÁREA DE ENFOQUE POTENCIAL	ATRIBUTO DE LA POBLACIÓN O ÁREA DE ENFOQUE:	POBLACIÓN DEL ESTADO DE OAXACA DE 18 AÑOS EN ADELANTE	HOMBRES:	1283238	MUJERES:	1475995	TOTAL: 2759233

PRESUPUESTO ANUAL							
Aprobado	Ampliación	Reducción	Modificado	EJERCIDO T1	EJERCIDO T2	EJERCIDO T3	EJERCIDO T4
185,992.77	0.00	4,560.00	181,432.77	19,026.10	0.00	0.00	0.00
TOTAL EJERCIDO AL TRIMESTRE VIGENTE							19,026.10

PRESUPUESTO TRIMESTRAL DE LA ACTIVIDAD					
Aprobado	Modificado	Comprometido	Devengado	Ejercido	% de Ejercido Vs. Modificado
60,254.85	19,026.10	19,026.10	19,026.10	19,026.10	100.00

DATOS DEL INDICADOR			
Nombre :	PORCENTAJE DE DEMANDAS CIUDADANAS OAXAQUEÑAS ATENDIDAS EN LA CIUDAD DE MÉXICO Y ZONAS METROPOLITANA		Número de indicador :
Definición :	MIDE EL PORCENTAJE DE LAS DEMANDAS CIUDADANAS OAXAQUEÑAS ATENDIDAS EN LA CIUDAD DE MÉXICO Y ZONAS METROPOLITANA, RESPECTO A LAS PROGRAMADAS		
Método de Cálculo :	(NUMERO DE DEMANDAS CIUDADANAS OAXAQUEÑAS ATENDIDAS EN LA CIUDAD DE MÉXICO Y ZONAS METROPOLITANA/NUMERO DE DEMANDAS CIUDADANAS OAXAQUEÑAS EN LA CIUDAD DE MÉXICO Y ZONAS METROPOLITANAS PROGRAMADAS A ATENDER)*100		
Tipo	Dimensión	Frecuencia de Medición	Forma de cálculo del indicador
GESTIÓN	EFICACIA	TRIMESTRAL	PORCENTAJE
Tipo de Valor	Sentido Esperado		
FLUJO	ASCENDENTE		

MEDIOS DE VERIFICACIÓN / FUENTE INFORMACIÓN	SUPUESTO
MEDIANTE FOLIOS GESTIONADOS ANTE EL REGISTRO CIVIL, ARCHIVO DIGITAL Y FÍSICO INTERNO DE BASE DE DATOS Y DE ACLARACIONES DE CIUDADANOS, ATENDIDOS DIARIAMENTE POR EL PERSONAL DEL DEPARTAMENTO DE ATENCIÓN A OAXAQUEÑOS EN LA CIUDAD DE MÉXICO.	SE CUENTA CON EL PERSONAL COMISIONADO DEL REGISTRO CIVIL Y DEL PERSONAL ASIGNADO PARA LA ATENCIÓN DE LOS ASUNTOS ENVIADOS A LA COORDINACIÓN.

DATOS DE LA META	
Definición de la variable Meta:	1 - NÚMERO DE DEMANDAS CIUDADANAS OAXAQUEÑAS ATENDIDAS EN LA CIUDAD DE MÉXICO Y ZONAS METROPOLITANAS
Unidad de medida:	25 - NÚMERO

LÍNEA BASE				VALOR PROGRAMADO ANUAL			
AÑO	2016		VALOR	8,000.00	AÑO	2022	
						VALOR	8,000.00

AVANCE TRIMESTRAL OBRA/ACTIVIDAD								
METAS	1er.TRIMESTRE		2o.TRIMESTRE		3er.TRIMESTRE		4o.TRIMESTRE	
PROGRAMACIÓN INICIAL	2,000.00		2,000.00		2,000.00		2,000.00	T1+T2+T3+T4
PROGRAMACIÓN ACTUALIZADA	2,000.00							T1+T2+T3+T4
METAS ALCANZADAS	1,200.00		0.00		0.00		0.00	T1+T2+T3+T4
PORCENTAJE ALCANZADO TRIMESTRAL	60.00		0.00		0.00		0.00	PORCENTAJE ALCANZADO ANUAL
								15.00

PORCENTAJE DE CUMPLIMIENTO ALCANZADO EN EL TRIMESTRE: 60.00 %

JEFE ADMINISTRATIVO
 ELSIE ZAVALA CID
 JEFE DE DEPARTAMENTO ADMINISTRATIVO



TITULAR DE LA DEPENDENCIA/ENTIDAD
 DR. RUBÉN VASCONCELOS MÉNDEZ
 COORDINADOR GENERAL DE LA COORDINACIÓN GENERAL DE ENLACE FEDERAL

REPORTE DE AVANCE DE GESTIÓN

UR 566 - COORDINACIÓN GENERAL DE ENLACE FEDERAL

PRIMER TRIMESTRE 2022



ALINEACIÓN PED:

ESTRATEGIA: 01-FORTALECER LA COORDINACIÓN INTERINSTITUCIONAL A TRAVÉS DE LA CONSTRUCCIÓN Y ACTUALIZACIÓN PERIÓDICA DE UNA AGENDA DE ATENCIÓN A CONFLICTOS PARA ESTABLECER MODELOS DE INTERVENCIÓN CONJUNTA QUE PERMITAN RESOLVERLOS EN EL CORTO PLAZO O SENTAR LAS BASES PARA ALCANZAR SU SOLUCIÓN EN EL FUTURO.

LÍNEAS DE ACCIÓN: 01-CONSTRUIR LA AGENDA INTERINSTITUCIONAL DE ATENCIÓN Y ACUERDOS SOBRE CONFLICTOS SOCIALES, POLÍTICOS, POST ELECTORALES, AGRARIOS, SINDICALES Y RELIGIOSOS.

UE: 001-COORDINACION GENERAL DE ENLACE FEDERAL

MATRIZ DE INDICADORES PARA RESULTADOS:

COMPONENTE: 168-DEMANDA SOCIAL Y CIUDADANA ATENDIDA

ACTIVIDAD: 1705-OTORGAR APOYO A LA CIUDADANÍA OAXAQUEÑA EN SITUACIÓN DE VULNERABILIDAD

ESTRUCTURA PROGRAMATICA													
PROGRAMA		SUBPROGRAMA		PROYECTO			OBRA/ACTIVIDAD						
102-GOVERNABILIDAD DEMOCRÁTICA		03-ATENCIÓN A LAS DEMANDAS SOCIALES Y CIUDADANAS		000--			002-APOYO SOCIAL A OAXAQUEÑOS EN SITUACIÓN DE VULNERABILIDAD						
POBLACIÓN O ÁREA DE ENFOQUE POTENCIAL	ATRIBUTO DE LA POBLACIÓN O ÁREA DE ENFOQUE:	POBLACIÓN DEL ESTADO DE OAXACA DE 18 AÑOS EN ADELANTE		HOMBRES:	1283238	MUJERES:	1475995	TOTAL:	2759233				
PRESUPUESTO ANUAL													
Aprobado	Ampliación	Reducción	Modificado	EJERCIDO T1		EJERCIDO T2		EJERCIDO T3					
21,000.00	0.00	0.00	21,000.00	6,380.00		0.00		0.00					
				TOTAL EJERCIDO AL TRIMESTRE VIGENTE				6,380.00					
PRESUPUESTO TRIMESTRAL DE LA ACTIVIDAD													
Aprobado		Modificado		Comprometido		Devengado		Ejercido					
6,600.00		6,380.00		6,380.00		6,380.00		100.00					
DATOS DEL INDICADOR													
Nombre :	PORCENTAJE DE APOYOS A LA CIUDADANÍA OAXAQUEÑA EN SITUACIÓN DE VULNERABILIDAD OTORGADOS				Número de indicador :	1782							
Definición :	MIDE EL PORCENTAJE DE APOYOS A LA CIUDADANÍA OAXAQUEÑA EN SITUACIÓN DE VULNERABILIDAD OTORGADOS												
Método de Cálculo :	(NÚMERO DE APOYOS A LA CIUDADANÍA OAXAQUEÑA EN SITUACIÓN DE VULNERABILIDAD OTORGADOS/ NÚMERO DE SOLICITUDES DE APOYO DE LA CIUDADANÍA OAXAQUEÑA EN SITUACIÓN DE VULNERABILIDAD RECIBIDAS)*100												
Tipo	Dimensión		Frecuencia de Medición		Forma de cálculo del indicador		Tipo de Valor		Sentido Esperado				
GESTIÓN	EFICACIA		TRIMESTRAL		PORCENTAJE		FLUJO		ASCENDENTE				
MEDIOS DE VERIFICACIÓN / FUENTE INFORMACIÓN					SUPUESTO								
MEDIANTE FOLIOS GESTIONADOS ANTE EL REGISTRO CIVIL, ARCHIVO DIGITAL Y FÍSICO INTERNO DE BASE DE DATOS Y DE ACLARACIONES DE CIUDADANOS, ATENDIDOS DIARIAMENTE POR EL PERSONAL DEL DEPARTAMENTO DE ATENCIÓN A OAXAQUEÑOS EN LA CIUDAD DE MÉXICO.					SE CUENTA CON LOS RECURSOS NECESARIOS PARA ATENDER OPORTUNAMENTE LAS DEMANDAS Y REQUERIMIENTOS.								
DATOS DE LA META													
Definición de la variable Meta:	1 - NÚMERO DE APOYOS A LA CIUDADANÍA OAXAQUEÑA EN SITUACIÓN DE VULNERABILIDAD												
Unidad de medida:	25 - NÚMERO												
LÍNEA BASE					VALOR PROGRAMADO ANUAL								
AÑO	2016		VALOR		16.00		AÑO	2022		VALOR		1,200.00	
AVANCE TRIMESTRAL OBRA/ACTIVIDAD													
METAS	1er.TRIMESTRE		2o.TRIMESTRE		3er.TRIMESTRE		4o.TRIMESTRE		CUMPLIMIENTO DE METAS				
PROGRAMACIÓN INICIAL	300.00		300.00		300.00		300.00		T1+T2+T3+T4		1,200.00		
PROGRAMACIÓN ACTUALIZADA	300.00								T1+T2+T3+T4		300.00		
METAS ALCANZADAS	240.00		0.00		0.00		0.00		T1+T2+T3+T4		240.00		
PORCENTAJE ALCANZADO TRIMESTRAL	80.00		0.00		0.00		0.00		PORCENTAJE ALCANZADO ANUAL		20.00		

PORCENTAJE DE CUMPLIMIENTO ALCANZADO EN EL TRIMESTRE: 80.00 %

JEFE ADMINISTRATIVO

ELSIE ZAVALA CID

JEFE DE DEPARTAMENTO ADMINISTRATIVO



TITULAR DE LA DEPENDENCIA/ENTIDAD

DR. RUBÉN VASCONCELOS MÉNDEZ

COORDINADOR GENERAL DE LA COORDINACIÓN GENERAL DE ENLACE FEDERAL

REPORTE DE AVANCE DE GESTIÓN

UR 566 - COORDINACIÓN GENERAL DE ENLACE FEDERAL

PRIMER TRIMESTRE 2022



Gobierno del Estado

ALINEACIÓN PED:

ESTRATEGIA: 01-FORTALECER LA COORDINACIÓN INTERINSTITUCIONAL A TRAVÉS DE LA CONSTRUCCIÓN Y ACTUALIZACIÓN PERIÓDICA DE UNA AGENDA DE ATENCIÓN A CONFLICTOS PARA ESTABLECER MODELOS DE INTERVENCIÓN CONJUNTA QUE PERMITAN RESOLVERLOS EN EL CORTO PLAZO O SENTAR LAS BASES PARA ALCANZAR SU SOLUCIÓN EN EL FUTURO.

LÍNEAS DE ACCIÓN: 01-CONSTRUIR LA AGENDA INTERINSTITUCIONAL DE ATENCIÓN Y ACUERDOS SOBRE CONFLICTOS SOCIALES, POLÍTICOS, POST ELECTORALES, AGRARIOS, SINDICALES Y RELIGIOSOS.

UE: 001-COORDINACION GENERAL DE ENLACE FEDERAL

MATRIZ DE INDICADORES PARA RESULTADOS:

COMPONENTE: 168-DEMANDA SOCIAL Y CIUDADANA ATENDIDA

ACTIVIDAD: 1704-ATENDER DEMANDA CIUDADANA OAXAQUEÑA EN LA CIUDAD DE MÉXICO Y ZONA METROPOLITANA

ESTRUCTURA PROGRAMATICA											
PROGRAMA		SUBPROGRAMA		PROYECTO			OBRA/ACTIVIDAD				
102-GOBERNABILIDAD DEMOCRÁTICA		03-ATENCIÓN A LAS DEMANDAS SOCIALES Y CIUDADANAS		000--			003-ENLACE CON INSTITUCIONES PÚBLICAS Y PRIVADAS NACIONALES				
POBLACIÓN O ÁREA DE ENFOQUE POTENCIAL	ATRIBUTO DE LA POBLACIÓN O ÁREA DE ENFOQUE:	POBLACIÓN DEL ESTADO DE OAXACA DE 18 AÑOS EN ADELANTE		HOMBRES:	1283238	MUJERES:	1475995	TOTAL:	2759233		
PRESUPUESTO ANUAL											
Aprobado	Ampliación	Reducción	Modificado	EJERCIDO T1		EJERCIDO T2		EJERCIDO T3			
4,131,343.19	0.00	75,200.00	4,056,143.19	856,263.49		0.00		0.00			
								TOTAL EJERCIDO AL TRIMESTRE VIGENTE		856,263.49	
PRESUPUESTO TRIMESTRAL DE LA ACTIVIDAD											
Aprobado		Modificado		Comprometido		Devengado		Ejercido		% de Ejercido Vs. Modificado	
984,897.29		867,312.49		867,312.49		856,263.49		856,263.49		98.73	
DATOS DEL INDICADOR											
Nombre :	PORCENTAJE DE DEMANDAS CIUDADANAS OAXAQUEÑAS ATENDIDAS EN LA CIUDAD DE MÉXICO Y ZONAS METROPOLITANA				Número de indicador :	1781					
Definición :	MIDE EL PORCENTAJE DE LAS DEMANDAS CIUDADANAS OAXAQUEÑAS ATENDIDAS EN LA CIUDAD DE MÉXICO Y ZONAS METROPOLITANA, RESPECTO A LAS PROGRAMADAS (NUMERO DE DEMANDAS CIUDADANAS OAXAQUEÑAS ATENDIDAS EN LA CIUDAD DE MÉXICO Y ZONAS METROPOLITANA/NUMERO DE DEMANDAS CIUDADANAS OAXAQUEÑAS EN LA CIUDAD DE MÉXICO Y ZONAS METROPOLITANAS PROGRAMADAS A ATENDER)*100										
Método de Cálculo :	PROGRAMADAS A ATENDER)*100										
Tipo	Dimensión	Frecuencia de Medición		Forma de cálculo del indicador		Tipo de Valor		Sentido Esperado			
GESTIÓN	EFICACIA	TRIMESTRAL		PORCENTAJE		FLUJO		ASCENDENTE			
MEDIOS DE VERIFICACIÓN / FUENTE INFORMACIÓN					SUPUESTO						
MEDIANTE FOLIOS GESTIONADOS ANTE EL REGISTRO CIVIL, ARCHIVO DIGITAL Y FÍSICO INTERNO DE BASE DE DATOS Y DE ACLARACIONES DE CIUDADANOS, ATENDIDOS DIARIAMENTE POR EL PERSONAL DEL DEPARTAMENTO DE ATENCIÓN A OAXAQUEÑOS EN LA CIUDAD DE MÉXICO.					SE CUENTA CON EL PERSONAL COMISIONADO DEL REGISTRO CIVIL Y DEL PERSONAL ASIGNADO PARA LA ATENCIÓN DE LOS ASUNTOS ENVIADOS A LA COORDINACIÓN.						
DATOS DE LA META											
Definición de la variable Meta:	1 - NÚMERO DE DEMANDAS CIUDADANAS OAXAQUEÑAS ATENDIDAS EN LA CIUDAD DE MÉXICO Y ZONAS METROPOLITANAS										
Unidad de medida:	25 - NÚMERO										
LÍNEA BASE					VALOR PROGRAMADO ANUAL						
AÑO	2016		VALOR	8,000.00		AÑO	2022		VALOR	200.00	
AVANCE TRIMESTRAL OBRA/ACTIVIDAD											
METAS	1er.TRIMESTRE		2o.TRIMESTRE		3er.TRIMESTRE		4o.TRIMESTRE		CUMPLIMIENTO DE METAS		
PROGRAMACIÓN INICIAL	50.00		50.00		50.00		50.00		T1+T2+T3+T4	200.00	
PROGRAMACIÓN ACTUALIZADA	50.00								T1+T2+T3+T4	50.00	
METAS ALCANZADAS	50.00		0.00		0.00		0.00		T1+T2+T3+T4	50.00	
PORCENTAJE ALCANZADO TRIMESTRAL	100.00		0.00		0.00		0.00		PORCENTAJE ALCANZADO ANUAL	25.00	


PORCENTAJE DE CUMPLIMIENTO ALCANZADO EN EL TRIMESTRE: 100.00 %


 JEFE ADMINISTRATIVO
 ELSIE ZAVALA CID
 JEFE DE DEPARTAMENTO ADMINISTRATIVO



Gobierno del Estado de Oaxaca

Fecha: 30/04/2022 10:04:22 AM


 TITULAR DE LA DEPENDENCIA/ENTIDAD
 DR. RUBÉN VASCONCELOS MÉNDEZ
 COORDINADOR GENERAL DE LA COORDINACIÓN GENERAL DE ENLACE FEDERAL

REPORTE DE AVANCE DE GESTIÓN

UR 566 - COORDINACIÓN GENERAL DE ENLACE FEDERAL

PRIMER TRIMESTRE 2022



Gobierno del Estado

ALINEACIÓN PED:

ESTRATEGIA: 01-FORTALECER LA COORDINACIÓN INTERINSTITUCIONAL A TRAVÉS DE LA CONSTRUCCIÓN Y ACTUALIZACIÓN PERIÓDICA DE UNA AGENDA DE ATENCIÓN A CONFLICTOS PARA ESTABLECER MODELOS DE INTERVENCIÓN CONJUNTA QUE PERMITAN RESOLVERLOS EN EL CORTO PLAZO O SENTAR LAS BASES PARA ALCANZAR SU SOLUCIÓN EN EL FUTURO.

LÍNEAS DE ACCIÓN: 01-CONSTRUIR LA AGENDA INTERINSTITUCIONAL DE ATENCIÓN Y ACUERDOS SOBRE CONFLICTOS SOCIALES, POLÍTICOS, POST ELECTORALES, AGRARIOS, SINDICALES Y RELIGIOSOS.

UE: 001-COORDINACION GENERAL DE ENLACE FEDERAL

MATRIZ DE INDICADORES PARA RESULTADOS:

COMPONENTE: 168-DEMANDA SOCIAL Y CIUDADANA ATENDIDA

ACTIVIDAD: 1703-ATENDER DEMANDA CIUDADANA EN EL ESTADO DE OAXACA

ESTRUCTURA PROGRAMATICA													
PROGRAMA		SUBPROGRAMA		PROYECTO			OBRA/ACTIVIDAD						
102-GOBERNABILIDAD DEMOCRÁTICA		03-ATENCIÓN A LAS DEMANDAS SOCIALES Y CIUDADANAS		000--			004-GESTIÓN PARA EL DESARROLLO DEL ESTADO DE OAXACA						
POBLACIÓN O ÁREA DE ENFOQUE POTENCIAL	ATRIBUTO DE LA POBLACIÓN O ÁREA DE ENFOQUE:	POBLACIÓN DEL ESTADO DE OAXACA DE 18 AÑOS EN ADELANTE		HOMBRES:	1283238	MUJERES:	1475995	TOTAL:	2759233				
PRESUPUESTO ANUAL													
Aprobado	Ampliación	Reducción	Modificado	EJERCIDO T1		EJERCIDO T2		EJERCIDO T3					
238,549.64	0.00	24,318.88	214,230.76	61,088.81		0.00		0.00					
								TOTAL EJERCIDO AL TRIMESTRE VIGENTE	61,088.81				
PRESUPUESTO TRIMESTRAL DE LA ACTIVIDAD													
Aprobado		Modificado		Comprometido		Devengado		Ejercido					
90,060.35		61,088.81		62,577.81		61,088.81		61,088.81					
								% de Ejercido Vs. Modificado	100.00				
DATOS DEL INDICADOR													
Nombre :				PORCENTAJE DE DEMANDAS CIUDADANAS ATENDIDAS EN EL ESTADO DE OAXACA			Número de indicador :			1780			
Definición :													
MIDE EL PORCENTAJE DE DEMANDAS CIUDADANAS ATENDIDAS EN EL ESTADO DE OAXACA RESPECTO DEL TOTAL DE DEMANDAS CIUDADANAS RECIBIDAS EN EL ESTADO DE OAXACA													
Método de Cálculo :													
(NÚMERO DE DEMANDAS CIUDADANAS ATENDIDAS EN EL ESTADO DE OAXACA/TOTAL DE DEMANDAS RECIBIDAS EN EL ESTADO DE OAXACA)*100													
Tipo	Dimensión		Frecuencia de Medición		Forma de cálculo del indicador		Tipo de Valor		Sentido Esperado				
GESTIÓN	EFICACIA		TRIMESTRAL		PORCENTAJE		FLUJO		ASCENDENTE				
MEDIOS DE VERIFICACIÓN / FUENTE INFORMACIÓN					SUPUESTO								
MEDIANTE FOLIOS GESTIONADOS ANTE EL REGISTRO CIVIL, ARCHIVO DIGITAL Y FÍSICO INTERNO DE BASE DE DATOS Y DE ACLARACIONES DE CIUDADANOS, ATENDIDOS DIARIAMENTE POR EL PERSONAL DEL DEPARTAMENTO DE ATENCIÓN A OAXAQUEÑOS EN LA CIUDAD DE MÉXICO.					LA CIUDADANIA OAXAQUEÑA SE INTERESE EN EL APOYO DE GESTIÓN DE ASESORÍA CON EL REGISTRO CIVIL PARA LA REALIZACIÓN DE SUS TRÁMITES.								
DATOS DE LA META													
Definición de la variable Meta:		1 - NÚMERO DE DEMANDAS CIUDADANAS ATENDIDAS EN EL ESTADO DE OAXACA											
Unidad de medida:		25 - NÚMERO											
LÍNEA BASE					VALOR PROGRAMADO ANUAL								
AÑO	2016		VALOR		60.00		AÑO	2022		VALOR		60.00	
AVANCE TRIMESTRAL OBRA/ACTIVIDAD													
METAS	1er.TRIMESTRE		2o.TRIMESTRE		3er.TRIMESTRE		4o.TRIMESTRE		CUMPLIMIENTO DE METAS				
PROGRAMACIÓN INICIAL	15.00		15.00		15.00		15.00		T1+T2+T3+T4		60.00		
PROGRAMACIÓN ACTUALIZADA	15.00								T1+T2+T3+T4		15.00		
METAS ALCANZADAS	15.00		0.00		0.00		0.00		T1+T2+T3+T4		15.00		
PORCENTAJE ALCANZADO TRIMESTRAL	100.00		0.00		0.00		0.00		PORCENTAJE ALCANZADO ANUAL		25.00		

PORCENTAJE DE CUMPLIMIENTO ALCANZADO EN EL TRIMESTRE: 100.00 %

JEFE ADMINISTRATIVO

ELSIE ZAVALA CID

JEFE DE DEPARTAMENTO ADMINISTRATIVO



Gobierno del Estado de Oaxaca
 Coordinación General de Enlace Federal
 Pagina 4/5 FECHA:08-04-2022

TITULAR DE LA DEPENDENCIA/ENTIDAD

DR. RUBÉN VASCONCELOS MÉNDEZ

COORDINADOR GENERAL DE LA COORDINACIÓN GENERAL DE ENLACE FEDERAL



GOBIERNO DEL ESTADO
DE OAXACA



CGEF
Coordinación General
de Enlace federal

PROGRAMAS Y PROYECTOS DE INVERSIÓN

NO APLICA



GOBIERNO DEL ESTADO
DE OAXACA

Oaxaca
CREAR • CONSTRUIR • CRECER



CGEF
Coordinación General
de Enlace federal

RELACIÓN DE BIENES INMUEBLES
DEL 01 DE ENERO AL 31 DE MARZO DE 2022


(Pesos)

CUENTA	DESCRIPCIÓN DEL BIEN	Saldo Final
12310	TERRENOS	
12330	EDIFICIOS NO RESIDENCIALES	
12351	EDIFICACIÓN HABITACIONAL EN PROCESO	
12352	EDIFICACIÓN NO HABITACIONAL EN PROCESO	
12353	CONSTRUCCIÓN DE OBRAS PARA EL ABASTECIMIENTO DE AGUA, PETRÓLEO, GAS, ELECTRICIDAD Y TELECOMUNICACION	
12354	DIVISIÓN DE TERRENOS Y CONSTRUCCIÓN DE OBRAS DE URBANIZACIÓN EN PROCESO	
12355	CONSTRUCCIÓN DE VÍAS DE COMUNICACIÓN EN PROCESO	
12356	OTRAS CONSTRUCCIONES DE INGENIERÍA CIVIL U OBRAS PESADA EN PROCESO	
12357	INSTALACIONES Y EQUIPAMIENTO EN CONSTRUCCIONES EN PROCESO	
12359	TRABAJOS DE ACABADOS EN EDIFICACIONES Y OTROS TRABAJOS ESPECIALIZADOS EN PROCESO	
12361	EDIFICACIÓN HABITACIONAL EN PROCESO	
12362	EDIFICACIÓN NO HABITACIONAL EN PROCESO	
12363	CONSTRUCCIÓN DE OBRAS PARA EL ABASTECIMIENTO DE AGUA, PETRÓLEO, GAS, ELECTRICIDAD Y TELECOMUNICACION	
12364	DIVISIÓN DE TERRENOS Y CONSTRUCCIÓN DE OBRAS DE URBANIZACIÓN	
12365	CONSTRUCCIÓN DE VÍAS DE COMUNICACIÓN EN PROCESO	
12366	OTRAS CONSTRUCCIONES DE INGENIERÍA CIVIL U OBRA PESADA EN PROCESO	
12367	INSTALACIONES Y EQUIPAMIENTO EN CONSTRUCCIONES EN PROCESO	
12369	TRABAJOS DE ACABADOS EN EDIFICACIONES Y OTROS TRABAJOS ESPECIALIZADOS EN PROCESO	
12390	OTROS BIENES INMUEBLES	
	SUMA TOTAL:	0

Primer Informe Trimestral
Enero – Marzo del Ejercicio 2022



GOBIERNO DEL ESTADO
DE OAXACA



CGEF
Coordinación General
de Enlace Federal

RELACION DE BIENES MUEBLES
DEL 01 DE ENERO AL 31 DE MARZO DE 2022
REPORTE DE OBRAS DE ARTE
(Pesos)

COORDINACION GENERAL DE ENLACE FEDERAL
COORDINACION GENERAL

AREA:
OBRAS DE ARTE PATRIMONIAL: ACTIVO

Id	Invent.	Sub-categoría-Tipo	Autor	Título	Técnica	Medidas	Clasificador por Objeto Del Gasto	Precio	COORDINACION
2	751103	ARTE-FOTOGRAFIA ARTISTICA	SIN AUTOR	SIN TITULO	FOTOGRAFIA	48X60	0	\$1,338.41	CGEF
4	748234	ARTE-FOTOGRAFIA ARTISTICA	SIN AUTOR	TLACOMALLO AYA	FOTOGRAFIA	199X90	BIENES ARTISTICOS, CULTURALES Y CIENTIFICOS (1.2.4.7.1)	\$2,584.91	CGEF
6	748229	ARTE-FOTOGRAFIA ARTISTICA	SIN AUTOR	CATEDRAL CIUDAD DE OAXACA	FOTOGRAFIA	199X90	BIENES ARTISTICOS, CULTURALES Y CIENTIFICOS (1.2.4.7.1)	\$6,283.29	CGEF
8	748238	ARTE-FOTOGRAFIA ARTISTICA	SIN AUTOR	PAN DE MIEL	FOTOGRAFIA	199X90	BIENES ARTISTICOS, CULTURALES Y CIENTIFICOS (1.2.4.7.1)	\$2,877.32	CGEF
9	748097	ARTE-FOTOGRAFIA ARTISTICA	SIN AUTOR	MACEDONIO ALCALA	FOTOGRAFIA	35X60	0	\$1,566.58	CGEF
10	748088	ARTE-FOTOGRAFIA ARTISTICA	SIN AUTOR	ZICATELA	FOTOGRAFIA	144X105	BIENES ARTISTICOS, CULTURALES Y CIENTIFICOS (1.2.4.7.1)	\$2,941.12	CGEF
12	748091	ARTE-FOTOGRAFIA ARTISTICA	SIN AUTOR	MAPA ESTADO DE OAXACA	FOTOGRAFIA	144X105	BIENES ARTISTICOS, CULTURALES Y CIENTIFICOS (1.2.4.7.1)	\$2,941.12	CGEF
14	751084	ARTE-FOTOGRAFIA ARTISTICA	SIN AUTOR	PENSAMIENTO JUAREZ	FOTOGRAFIA	88X108	BIENES ARTISTICOS, CULTURALES Y CIENTIFICOS (1.2.4.7.1)	\$1,856.00	CGEF
16	748052	ARTE-FOTOGRAFIA ARTISTICA	SIN AUTOR	VEJA LIRA	FOTOGRAFIA	66X87	BIENES ARTISTICOS, CULTURALES Y CIENTIFICOS (1.2.4.7.1)	\$2,584.91	CGEF
18	751095	ARTE-FOTOGRAFIA ARTISTICA	SIN AUTOR	HUJAS	FOTOGRAFIA	86X108	BIENES ARTISTICOS, CULTURALES Y CIENTIFICOS (1.2.4.7.1)	\$696.00	CGEF



GOBIERNO DEL ESTADO
DE OAXACA



CGEF
Coordinación General
de Enlace federal

RELACIÓN DE BIENES MUEBLES
DEL 01 DE ENERO AL 31 DE MARZO DE 2022
BIENES
(Pesos)

433181	SILLA FIJA	1.2.4.1.1	MUEBLES DE OFICINA Y ESTANTERIA	2,464.00
433183	SILLA FIJA	1.2.4.1.1	MUEBLES DE OFICINA Y ESTANTERIA	2,464.00
433186	ESCRITORIO SECRETARIAL	1.2.4.1.1	MUEBLES DE OFICINA Y ESTANTERIA	6,456.00
433206	SILLA FIJA	1.2.4.1.1	MUEBLES DE OFICINA Y ESTANTERIA	2,464.00
433207	SILLA SECRETARIAL	1.2.4.1.1	MUEBLES DE OFICINA Y ESTANTERIA	2,601.00
433209	SILLA SECRETARIAL	1.2.4.1.1	MUEBLES DE OFICINA Y ESTANTERIA	2,464.00
433210	SILLA GIRATORIA	1.2.4.1.1	MUEBLES DE OFICINA Y ESTANTERIA	4,253.00
433211	SILLA DE VISITA	1.2.4.1.1	MUEBLES DE OFICINA Y ESTANTERIA	2,502.00
433212	SILLA DE VISITA	1.2.4.1.1	MUEBLES DE OFICINA Y ESTANTERIA	2,502.00
433213	SILLA FIJA	1.2.4.1.1	MUEBLES DE OFICINA Y ESTANTERIA	2,502.00
433214	SILLA DE VISITA	1.2.4.1.1	MUEBLES DE OFICINA Y ESTANTERIA	2,502.00
433215	SILLA GIRATORIA	1.2.4.1.1	MUEBLES DE OFICINA Y ESTANTERIA	3,743.00
433216	SILLA DE VISITA	1.2.4.1.1	MUEBLES DE OFICINA Y ESTANTERIA	2,601.00
433217	SILLA GIRATORIA	1.2.4.1.1	MUEBLES DE OFICINA Y ESTANTERIA	4,253.00
433218	SILLA GIRATORIA	1.2.4.1.1	MUEBLES DE OFICINA Y ESTANTERIA	4,253.00
433219	SILLA SECRETARIAL	1.2.4.1.1	MUEBLES DE OFICINA Y ESTANTERIA	2,601.00
433220	SILLA DE VISITA	1.2.4.1.1	MUEBLES DE OFICINA Y ESTANTERIA	2,464.00
433222	SILLA FIJA	1.2.4.1.1	MUEBLES DE OFICINA Y ESTANTERIA	2,454.00
433223	SILLA SECRETARIAL	1.2.4.1.1	MUEBLES DE OFICINA Y ESTANTERIA	2,601.00
433224	CREDENZA EJECUTIVA	1.2.4.1.1	MUEBLES DE OFICINA Y ESTANTERIA	12,713.00
433225	SILLA FIJA	1.2.4.1.1	MUEBLES DE OFICINA Y ESTANTERIA	2,464.00
433227	SILLA DE VISITA	1.2.4.1.1	MUEBLES DE OFICINA Y ESTANTERIA	2,464.00
433229	SILLON DE VISITA	1.2.4.1.1	MUEBLES DE OFICINA Y ESTANTERIA	10,143.00
433236	SILLA SECRETARIAL	1.2.4.1.1	MUEBLES DE OFICINA Y ESTANTERIA	2,601.00
433238	SILLA SECRETARIAL	1.2.4.1.1	MUEBLES DE OFICINA Y ESTANTERIA	2,464.00
433239	SILLA SECRETARIAL	1.2.4.1.1	MUEBLES DE OFICINA Y ESTANTERIA	2,464.00
433241	SILLA SECRETARIAL	1.2.4.1.1	MUEBLES DE OFICINA Y ESTANTERIA	2,464.00
433242	MESA PARA JARDIN	1.2.4.1.1	MUEBLES DE OFICINA Y ESTANTERIA	4,215.00
433243	ARCHIVERO HORIZONTAL	1.2.4.1.1	MUEBLES DE OFICINA Y ESTANTERIA	3,545.00
433245	ESCRITORIO SECRETARIAL	1.2.4.1.1	MUEBLES DE OFICINA Y ESTANTERIA	6,456.00
433246	ESCRITORIO SEMI EJECUTIVO	1.2.4.1.1	MUEBLES DE OFICINA Y ESTANTERIA	7,033.00
433247	ESCRITORIO EJECUTIVO	1.2.4.1.1	MUEBLES DE OFICINA Y ESTANTERIA	7,036.00
433249	SILLA FIJA	1.2.4.1.1	MUEBLES DE OFICINA Y ESTANTERIA	2,502.00
433251	SILLA FIJA	1.2.4.1.1	MUEBLES DE OFICINA Y ESTANTERIA	2,464.00
433252	SILLA FIJA	1.2.4.1.1	MUEBLES DE OFICINA Y ESTANTERIA	2,464.00
433254	SILLA FIJA	1.2.4.1.1	MUEBLES DE OFICINA Y ESTANTERIA	2,464.00
433257	ESCRITORIO SEMI EJECUTIVO	1.2.4.1.1	MUEBLES DE OFICINA Y ESTANTERIA	7,033.00
433259	ESCRITORIO SECRETARIAL	1.2.4.1.1	MUEBLES DE OFICINA Y ESTANTERIA	6,456.00
433261	ESCRITORIO SECRETARIAL	1.2.4.1.1	MUEBLES DE OFICINA Y ESTANTERIA	6,456.00
433266	ESCRITORIO SECRETARIAL	1.2.4.1.1	MUEBLES DE OFICINA Y ESTANTERIA	7,033.00
433271	ESCRITORIO EJECUTIVO	1.2.4.1.1	MUEBLES DE OFICINA Y ESTANTERIA	3,189.00
433272	ESCRITORIO SECRETARIAL	1.2.4.1.1	MUEBLES DE OFICINA Y ESTANTERIA	4,889.00
433277	ESCRITORIO SECRETARIAL	1.2.4.1.1	MUEBLES DE OFICINA Y ESTANTERIA	6,456.00
433282	MOSTRADOR TANDEM	1.2.4.1.1	MUEBLES DE OFICINA Y ESTANTERIA	3,986.00
433283	ARCHIVERO HORIZONTAL	1.2.4.1.1	MUEBLES DE OFICINA Y ESTANTERIA	3,545.00
433293	SILLON DE ESPERA	1.2.4.1.1	MUEBLES DE OFICINA Y ESTANTERIA	10,143.00
433300	SOFA DE ESPERA	1.2.4.1.1	MUEBLES DE OFICINA Y ESTANTERIA	10,143.00
10414	CPU ESCRITORIO	1.2.4.1.3	EQUIPO DE COMPUTO Y DE TECNOLOGIAS DE LA INFORMACION	3,000.00
10422	CPU ESCRITORIO	1.2.4.1.3	EQUIPO DE COMPUTO Y DE TECNOLOGIAS DE LA INFORMACION	3,000.00
10430	CPU ESCRITORIO	1.2.4.1.3	EQUIPO DE COMPUTO Y DE TECNOLOGIAS DE LA INFORMACION	3,000.00
215367	COMPUTADORA PORTATIL SIN TIPO	1.2.4.1.3	EQUIPO DE COMPUTO Y DE TECNOLOGIAS DE LA INFORMACION	11,744.86
279331	DISCO DURO SIN TIPO	1.2.4.1.3	EQUIPO DE COMPUTO Y DE TECNOLOGIAS DE LA INFORMACION	1,400.00
279332	DISCO DURO SIN TIPO	1.2.4.1.3	EQUIPO DE COMPUTO Y DE TECNOLOGIAS DE LA INFORMACION	1,400.00
279333	DISCO DURO SIN TIPO	1.2.4.1.3	EQUIPO DE COMPUTO Y DE TECNOLOGIAS DE LA INFORMACION	1,400.00
279334	DISCO DURO SIN TIPO	1.2.4.1.3	EQUIPO DE COMPUTO Y DE TECNOLOGIAS DE LA INFORMACION	1,400.00
279375	MONITOR SIN TIPO	1.2.4.1.3	EQUIPO DE COMPUTO Y DE TECNOLOGIAS DE LA INFORMACION	2,330.00
280022	REGULADOR DE VOLTAJE SIN TIPO	1.2.4.1.3	EQUIPO DE COMPUTO Y DE TECNOLOGIAS DE LA INFORMACION	193.00
280055	CAMARA FOTOGRAFICA DIGITAL	1.2.4.2.3	CAMARAS FOTOGRAFICAS Y DE VIDEO	1,899.00



GOBIERNO DEL ESTADO
DE OAXACA



CGEF
Coordinación General
de Enlace federal

RELACIÓN DE BIENES MUEBLES
DEL 01 DE ENERO AL 31 DE MARZO DE 2022
AUTOMOVILES
(Pesos)

VEHICULO				CO3		DEPRECIACION
No.	EXP.	SERIE	DESCRIPCION	NIVEL	CUENTA	ACUMULADA
1	10971	9BWAB05U6DP069885	AUTOMOVIL, VOLKSWAGEN GOL, MOD. 2013, PLACA TLA3986	1.2.4.4.1	VEHICULOS Y EQUIPO TERRESTRE	\$13,620.68
2	10436	9BWAB05U8DP065935	AUTOMOVIL, VOLKSWAGEN GOL, MOD. 2013, PLACA TLV5040	1.2.4.4.1	VEHICULOS Y EQUIPO TERRESTRE	\$13,620.68



GOBIERNO DEL ESTADO DE OAXACA



CGEF
Coordinación General de Enlace federal

RELACIÓN DE CUENTAS BANCARIAS PRODUCTIVAS ESPECÍFICAS
DEL 01 DE ENERO AL 31 DE MARZO DE 2022

(Pesos)

FONDO, PROGRAMA O CONVENIO	DATOS DE LA CUENTA BANCARIA	
	INSTITUCION BANCARIA	NUMERO DE CUENTA

NO APLICA



GOBIERNO DEL ESTADO
DE OAXACA



CGEF
Coordinación General
de Enlace federal

RELACIÓN DE ESQUEMAS BURSÁRTILES Y DE COBERTURAS
FINANCIERAS

NO APLICA



GOBIERNO DEL ESTADO
DE OAXACA

Oaxaca
CREAR • CONSTRUIR • CRECER



CGEF
Coordinación General
de Enlace Federal

REPORTES DE LOS SUBSIDIOS Y OTRAS AYUDAS SOCIALES

NO APLICA

Coordinación General de Enlace Federal Estado de Situación Financiera Detallado - LDF Del 1 de enero al 31 de marzo de 2022 (PESOS)					
Concepto (c)	31 de diciembre de 2022	31 de diciembre de 2021	Concepto (c)	31 de diciembre de 2022	31 de diciembre de 2021
ACTIVO			PASIVO		
Activo Circulante			Pasivo Circulante		
a. Efectivo y Equivalentes (a=a1+a2+a3+a4+a5+a6+a7)	99,764.00	83,892.00	a. Cuentas por Pagar a Corto Plazo (a=a1+a2+a3+a4+a5+a6+a7+a8+a9)	476,159.00	303,669.00
a1) Efectivo	0.00	0.00	a1) Servicios Personales por Pagar a Corto Plazo	0.00	0.00
a2) Bancos/Tesorería	99,764.00	83,892.00	a2) Proveedores por Pagar a Corto Plazo	476,159.00	303,669.00
a3) Bancos/Dependencias y Otros	0.00	0.00	a3) Contratistas por Obras Públicas por Pagar a Corto Plazo	0.00	0.00
a4) Inversiones Temporales (Hasta 3 meses)	0.00	0.00	a4) Participaciones y Aportaciones por Pagar a Corto Plazo	0.00	0.00
a5) Fondos con Afectación Específica	0.00	0.00	a5) Transferencias Otorgadas por Pagar a Corto Plazo	0.00	0.00
a6) Depósitos de Fondos de Terceros en Garantía y/o Administración	0.00	0.00	a6) Intereses, Comisiones y Otros Gastos de la Deuda Pública por Pagar a Corto Plazo	0.00	0.00
a7) Otros Efectivos y Equivalentes	0.00	0.00	a7) Retenciones y Contribuciones por Pagar a Corto Plazo	0.00	0.00
b. Derechos a Recibir Efectivo o Equivalentes (b=b1+b2+b3+b4+b5+b6+b7)	364,705.00	219,777.00	a8) Devoluciones de la Ley de Ingresos por Pagar a Corto Plazo	0.00	0.00
b1) Inversiones Financieras de Corto Plazo	0.00	0.00	a9) Otras Cuentas por Pagar a Corto Plazo	0.00	0.00
b2) Cuentas por Cobrar a Corto Plazo	0.00	0.00	b. Documentos por Pagar a Corto Plazo (b=b1+b2+b3)	0.00	0.00
b3) Deudores Diversos por Cobrar a Corto Plazo	364,705.00	219,777.00	b1) Documentos Comerciales por Pagar a Corto Plazo	0.00	0.00
b4) Ingresos por Recuperar a Corto Plazo	0.00	0.00	b2) Documentos con Contratistas por Obras Públicas por Pagar a Corto Plazo	0.00	0.00
b5) Deudores por Anticipos de la Tesorería a Corto Plazo	0.00	0.00	b3) Otros Documentos por Pagar a Corto Plazo	0.00	0.00
b6) Préstamos Otorgados a Corto Plazo	0.00	0.00	c. Porción a Corto Plazo de la Deuda Pública (c=c1+c2)	0.00	0.00
b7) Otros Derechos a Recibir Efectivo o Equivalentes a Corto Plazo	0.00	0.00	c1) Porción a Corto Plazo de la Deuda Pública	0.00	0.00
c. Derechos a Recibir Bienes o Servicios (c=c1+c2+c3+c4+c5)	0.00	0.00	c2) Porción a Corto Plazo de Arrendamiento Financiero	0.00	0.00
c1) Anticipo a Proveedores por Adquisición de Bienes y Prestación de Servicios a Corto Plazo	0.00	0.00	d. Títulos y Valores a Corto Plazo	0.00	0.00
c2) Anticipo a Proveedores por Adquisición de Bienes Inmuebles y Muebles a Corto Plazo	0.00	0.00	e. Pasivos Diferidos a Corto Plazo (e=e1+e2+e3)	0.00	0.00
c3) Anticipo a Proveedores por Adquisición de Bienes Intangibles a Corto Plazo	0.00	0.00	e1) Ingresos Cobrados por Adelantado a Corto Plazo	0.00	0.00
c4) Anticipo a Contratistas por Obras Públicas a Corto Plazo	0.00	0.00	e2) Intereses Cobrados por Adelantado a Corto Plazo	0.00	0.00
c5) Otros Derechos a Recibir Bienes o Servicios a Corto Plazo	0.00	0.00	e3) Otros Pasivos Diferidos a Corto Plazo	0.00	0.00
d. Inventarios (d=d1+d2+d3+d4+d5)	0.00	0.00	f. Fondos y Bienes de Terceros en Garantía y/o Administración a Corto Plazo (f=f1+f2+f3+f4+f5+f6)	0.00	0.00
d1) Inventario de Mercancías para Venta	0.00	0.00	f1) Fondos en Garantía a Corto Plazo	0.00	0.00
d2) Inventario de Mercancías Terminadas	0.00	0.00	f2) Fondos en Administración a Corto Plazo	0.00	0.00
d3) Inventario de Mercancías en Proceso de Elaboración	0.00	0.00	f3) Fondos Contingentes a Corto Plazo	0.00	0.00
d4) Inventario de Materias Primas, Materiales y Suministros para Producción	0.00	0.00	f4) Fondos de Fideicomisos, Mandatos y Contratos Análogos a Corto Plazo	0.00	0.00
d5) Bienes en Tránsito	0.00	0.00	f5) Otros Fondos de Terceros en Garantía y/o Administración a Corto Plazo	0.00	0.00
e. Almacenes	0.00	0.00	f6) Valores y Bienes en Garantía a Corto Plazo	0.00	0.00
f. Estimación por Pérdida o Deterioro de Activos Circulantes (f=f1+f2)	0.00	0.00	g. Provisiones a Corto Plazo (g=g1+g2+g3)	0.00	0.00
f1) Estimaciones para Cuentas Incobrables por Derechos a Recibir Efectivo o Equivalentes	0.00	0.00	g1) Provisión para Demandas y Juicios a Corto Plazo	0.00	0.00
f2) Estimación por Deterioro de Inventarios	0.00	0.00	g2) Provisión para Contingencias a Corto Plazo	0.00	0.00
g. Otros Activos Circulantes (g=g1+g2+g3+g4)	0.00	0.00	g3) Otras Provisiones a Corto Plazo	0.00	0.00
g1) Valores en Garantía	0.00	0.00	h. Otros Pasivos a Corto Plazo (h=h1+h2+h3)	0.00	0.00
g2) Bienes en Garantía (excluye depósitos de fondos)	0.00	0.00	h1) Ingresos por Clasificar	0.00	0.00
g3) Bienes Derivados de Embargos, Decomisos, Aseguramientos y Dación en Pago	0.00	0.00	h2) Recaudación por Participar	0.00	0.00
g4) Adquisición con Fondos de Terceros	0.00	0.00	h3) Otros Pasivos Circulantes	0.00	0.00
IA. Total de Activos Circulantes (IA = a + b + c + d + e + f + g)	464,469.00	303,669.00	IIA. Total de Pasivos Circulantes (IIA = a + b + c + d + e + f + g + h)	476,159.00	303,669.00
Activo No Circulante		311,161.00	Pasivo No Circulante		
a. Inversiones Financieras a Largo Plazo	0.00	0.00	a. Cuentas por Pagar a Largo Plazo	0.00	0.00
b. Derechos a Recibir Efectivo o Equivalentes a Largo Plazo	0.00	0.00	b. Documentos por Pagar a Largo Plazo	0.00	0.00
c. Bienes Inmuebles, Infraestructura y Construcciones en Proceso	0.00	0.00	c. Deuda Pública a Largo Plazo	0.00	0.00
d. Bienes Muebles	311,161.00	311,161.00	d. Pasivos Diferidos a Largo Plazo	0.00	0.00
e. Activos Intangibles	0.00	0.00	e. Fondos y Bienes de Terceros en Garantía y/o Administración a Largo Plazo	0.00	0.00
f. Depreciación, Deterioro y Amortización Acumulada de Bienes	0.00	0.00	f. Provisiones a Largo Plazo	0.00	0.00
g. Activos Diferidos	0.00	0.00	IIIB. Total de Pasivos No Circulantes (IIIB = a + b + c + d + e + f)	0.00	0.00
h. Estimación por Pérdida o Deterioro de Activos no Circulantes	0.00	0.00	II. Total del Pasivo (II = IIA + IIIB)	476,159.00	303,669.00
i. Otros Activos no Circulantes	0.00	0.00	HACIENDA PÚBLICA/PATRIMONIO		
IB. Total de Activos No Circulantes (IB = a + b + c + d + e + f + g + h + i)	311,161.00	311,161.00	IIIA. Hacienda Pública/Patrimonio Contribuido (IIIA = a + b + c)	311,161.00	311,161.00
I. Total del Activo (I = IA + IB)	775,630.00	614,830.00	a. Aportaciones	0.00	0.00
			b. Donaciones de Capital	0.00	0.00
			c. Actualización de la Hacienda Pública/Patrimonio	311,161.00	311,161.00
			IIIB. Hacienda Pública/Patrimonio Generado (IIIB = a + b + c + d + e)	0.00	0.00
			a. Resultados del Ejercicio (Ahorro/ Desahorro)	0.00	0.00
			b. Resultados de Ejercicios Anteriores	-11,049.00	0.00
			c. Revalúos	641.00	0.00
			d. Reservas	0.00	0.00
			e. Rectificaciones de Resultados de Ejercicios Anteriores	0.00	0.00
			IIIC. Exceso o Insuficiencia en la Actualización de la Hacienda Pública/Patrimonio (IIIC = a + b)	0.00	0.00
			a. Resultado por Posición Monetaria	0.00	0.00
			b. Resultado por Tenencia de Activos no Monetarios	0.00	0.00
			III. Total Hacienda Pública/Patrimonio (III = IIIA + IIIB + IIIC)	299,471.00	311,161.00
			IV. Total del Pasivo y Hacienda Pública/Patrimonio (IV = II + III)	775,630.00	614,830.00

Coordinación General de Enlace Federal Balance Presupuestario - LDF Del 1 de enero al 31 de marzo de 2022 (PESOS)			
Concepto (c)	Estimado/ Aprobado (d)	Devengado	Recaudado/ Pagado
A. Ingresos Totales (A = A1+A2+A3)	4,576,885.60	942,758.40	868,044.96
A1. Ingresos de Libre Disposición	4,576,885.60	942,758.40	868,044.96
A2. Transferencias Federales Etiquetadas			
A3. Financiamiento Neto			
B. Egresos Presupuestarios1 (B = B1+B2)	4,576,885.60	942,758.40	868,044.96
B1. Gasto No Etiquetado (sin incluir Amortización de la Deuda Pública)	4,576,885.60	942,758.40	868,044.96
B2. Gasto Etiquetado (sin incluir Amortización de la Deuda Pública)			
C. Remanentes del Ejercicio Anterior (C = C1 + C2)			
C1. Remanentes de Ingresos de Libre Disposición aplicados en el periodo			
C2. Remanentes de Transferencias Federales Etiquetadas aplicados en el periodo			
I. Balance Presupuestario (I = A - B + C)	0.00	0.00	0.00
II. Balance Presupuestario sin Financiamiento Neto (II = I - A3)	0.00	0.00	0.00
III. Balance Presupuestario sin Financiamiento Neto y sin Remanentes del Ejercicio Anterior (III= II - C)	0.00	0.00	0.00

Concepto	Aprobado	Devengado	Pagado
E. Intereses, Comisiones y Gastos de la Deuda (E = E1+E2)	0.00	0.00	0.00
E1. Intereses, Comisiones y Gastos de la Deuda con Gasto No Etiquetado			
E2. Intereses, Comisiones y Gastos de la Deuda con Gasto Etiquetado			
IV. Balance Primario (IV = III + E)	0.00	0.00	0.00

Concepto	Estimado/ Aprobado	Devengado	Recaudado/ Pagado
F. Financiamiento (F = F1 + F2)	0.00	0.00	0.00
F1. Financiamiento con Fuente de Pago de Ingresos de Libre Disposición			
F2. Financiamiento con Fuente de Pago de Transferencias Federales Etiquetadas			
G. Amortización de la Deuda (G = G1 + G2)	0.00	0.00	0.00
G1. Amortización de la Deuda Pública con Gasto No Etiquetado			
G2. Amortización de la Deuda Pública con Gasto Etiquetado			
A3. Financiamiento Neto (A3 = F - G)	0.00	0.00	0.00

Concepto	Estimado/ Aprobado	Devengado	Recaudado/ Pagado
A1. Ingresos de Libre Disposición	4,576,885.60	942,758.40	868,044.96
A3.1 Financiamiento Neto con Fuente de Pago de Ingresos de Libre Disposición (A3.1 = F1 - F2 - G2)			
F1. Financiamiento con Fuente de Pago de Ingresos de Libre Disposición			
G1. Amortización de la Deuda Pública con Gasto No Etiquetado			
B1. Gasto No Etiquetado (sin incluir Amortización de la Deuda Pública)	4,576,885.60	942,758.40	868,044.96
C1. Remanentes de Ingresos de Libre Disposición aplicados en el periodo			
V. Balance Presupuestario de Recursos Disponibles (V = A1 + A3.1 - B1 + C1)			
VI. Balance Presupuestario de Recursos Disponibles sin Financiamiento Neto (VI = V - A3.1)	0.00	0.00	0.00

Concepto	Estimado/ Aprobado	Devengado	Recaudado/ Pagado
A2. Transferencias Federales Etiquetadas			
A3.2 Financiamiento Neto con Fuente de Pago de Transferencias Federales Etiquetadas (A3.2 = F2 - G2)	0.00	0.00	0.00
F2. Financiamiento con Fuente de Pago de Transferencias Federales Etiquetadas			
G2. Amortización de la Deuda Pública con Gasto Etiquetado			
B2. Gasto Etiquetado (sin incluir Amortización de la Deuda Pública)			
C2. Remanentes de Transferencias Federales Etiquetadas aplicados en el periodo			
VII. Balance Presupuestario de Recursos Etiquetados (VII = A2 + A3.2 - B2 + C2)	0.00	0.00	0.00
VIII. Balance Presupuestario de Recursos Etiquetados sin Financiamiento Neto (VIII = VII - A3.2)	0.00	0.00	0.00



Coordinación General de Enlace Federal
Estado Analítico de Ingresos Detallado - LDF
Del 1 de enero al 31 de marzo de 2022
(PESOS)

Concepto (c)	Ingreso					Diferencia (e)
	Estimado	Ampliaciones/ (Reducciones)	Modificado	Devengado	Recaudado	
Ingresos de Libre Disposición						
A. Impuestos						
B. Cuotas y Aportaciones de Seguridad Social						
C. Contribuciones de Mejoras						
D. Derechos						
E. Productos						
F. Aprovechamientos						
G. Ingresos por Ventas de Bienes y Servicios						
H. Participaciones (H=h1+h2+h3+h4+h5+h6+h7+h8+h9+h10+h11)						
h1) Fondo General de Participaciones						
h2) Fondo de Fomento Municipal						
h3) Fondo de Fiscalización y Recaudación						
h4) Fondo de Compensación						
h5) Fondo de Extracción de Hidrocarburos						
h6) Impuesto Especial Sobre Producción y Servicios						
h7) 0.136% de la Recaudación Federal Participable						
h8) 3.17% Sobre Extracción de Petróleo						
h9) Gasolinas y Diésel						
h10) Fondo del Impuesto Sobre la Renta						
h11) Fondo de Estabilización de los Ingresos de las Entidades Federativas						
I. Incentivos Derivados de la Colaboración Fiscal (I=i1+i2+i3+i4+i5)						
i1) Tenencia o Uso de Vehículos						
i2) Fondo de Compensación ISAN						
i3) Impuesto Sobre Automóviles Nuevos						
i4) Fondo de Compensación de Repecos-Intermedios						
i5) Otros Incentivos Económicos						
J. Transferencias	4,576,885.60	-104,078.88	4,472,806.72	942,758.40	868,044.96	3,530,048.32
K. Convenios						
k1) Otros Convenios y Subsidios						
L. Otros Ingresos de Libre Disposición (L=l1+l2)						
l1) Participaciones en Ingresos Locales						
l2) Otros Ingresos de Libre Disposición						
I. Total de Ingresos de Libre Disposición (I=A+B+C+D+E+F+G+H+I+J+K+L)	4,576,885.60	-104,078.88	4,472,806.72	942,758.40	868,044.96	3,530,048.32
Ingresos Excedentes de Ingresos de Libre Disposición						
Transferencias Federales Etiquetadas						
A. Aportaciones (A=a1+a2+a3+a4+a5+a6+a7+a8)						
a1) Fondo de Aportaciones para la Nómina Educativa y Gasto Operativo						
a2) Fondo de Aportaciones para los Servicios de Salud						
a3) Fondo de Aportaciones para la Infraestructura Social						
a4) Fondo de Aportaciones para el Fortalecimiento de los Municipios y de las Demarcaciones Territoriales del Distrito Federal						
a5) Fondo de Aportaciones Múltiples						
a6) Fondo de Aportaciones para la Educación Tecnológica y de Adultos						
a7) Fondo de Aportaciones para la Seguridad Pública de los Estados y del Distrito						
a8) Fondo de Aportaciones para el Fortalecimiento de las Entidades Federativas						
B. Convenios (B=b1+b2+b3+b4)						
b1) Convenios de Protección Social en Salud						
b2) Convenios de Descentralización						
b3) Convenios de Reasignación						
b4) Otros Convenios y Subsidios						
C. Fondos Distintos de Aportaciones (C=c1+c2)						
c1) Fondo para Entidades Federativas y Municipios Productores de Hidrocarburos						
c2) Fondo Minero						
D. Transferencias, Subsidios y Subvenciones, y Pensiones y Jubilaciones						
E. Otras Transferencias Federales Etiquetadas						
II. Total de Transferencias Federales Etiquetadas (II = A + B + C + D + E)	0.00	0.00	0.00	0.00	0.00	0.00
III. Ingresos Derivados de Financiamientos (III = A)						
A. Ingresos Derivados de Financiamientos						
IV. Total de Ingresos (IV = I + II + III)	4,576,885.60	-104,078.88	4,472,806.72	942,758.40	868,044.96	3,530,048.32
Datos Informativos						
1. Ingresos Derivados de Financiamientos con Fuente de Pago de Ingresos de Libre Disposición						
2. Ingresos Derivados de Financiamientos con Fuente de Pago de Transferencias Federales Etiquetadas						
3. Ingresos Derivados de Financiamientos (3 = 1 + 2)						

Coordinación General de Enlace Federal Informe Analítico de la Deuda Pública y Otros Pasivos - LDF Del 1 de enero al 31 de marzo de 2022 (PESOS)							
Denominación de la Deuda Pública y Otros Pasivos (c)	Saldo al 31 de marzo de 2021	Disposiciones del Periodo (e)	Amortizaciones del Periodo (f)	Revaluaciones, Reclasificaciones y Otros Ajustes (g)	Saldo Final del Periodo (h) h=d+e-f+g	Pago de Intereses del Periodo (i)	Pago de Comisiones y demás costos asociados durante el Periodo (j)
1. Deuda Pública (1=A+B)							
A. Corto Plazo (A=a1+a2+a3)							
a1) Instituciones de Crédito							
a2) Títulos y Valores							
a3) Arrendamientos Financieros							
B. Largo Plazo (B=b1+b2+b3)							
b1) Instituciones de Crédito							
b2) Títulos y Valores							
b3) Arrendamientos Financieros							
2. Otros Pasivos	476,159.00				476,159.00		
3. Total de la Deuda Pública y Otros Pasivos (3=1+2)	476,159.00	0.00	0.00	0.00	476,159.00	0.00	0.00
4. Deuda Contingente ¹ (Informativo)							
A. Deuda Contingente 1							
B. Deuda Contingente 2							
C. Deuda Contingente XX							
5. Valor de Instrumentos Bono Cupón Cero ² (Informativo)							
A. Instrumento Bono Cupón Cero 1							
B. Instrumento Bono Cupón Cero 2							
C. Instrumento Bono Cupón Cero XX							

Obligaciones a Corto Plazo (k)	Monto Contratado (l)	Plazo Pactado (m)	Tasa de Interés (n)	Comisiones y Costos Relacionados (o)	Tasa Efectiva (p)
6. Obligaciones a Corto Plazo (Informativo)					
A. Crédito 1					
B. Crédito 2					



Coordinación General de Enlace Federal Informe Analítico de Obligaciones Diferentes de Financiamientos – LDF Del 1 de enero al 31 de marzo de 2022 (PESOS)										
Denominación de las Obligaciones Diferentes de Financiamiento (c)	Fecha del Contrato (d)	Fecha de inicio de operación del proyecto (e)	Fecha de vencimiento (f)	Monto de la inversión pactado (g)	Plazo pactado (h)	Monto promedio mensual del pago de la contraprestación (i)	Monto promedio mensual del pago de la contraprestación correspondiente al pago de inversión (j)	Monto pagado de la inversión al 31 de marzo de 2021	Monto pagado de la inversión actualizado al 31 de marzo de 2021	Monto pendiente por pagar de la inversión al 31 de marzo de 2021
A. Asociaciones Público Privadas (APP's) (A=a+b+c+d)										
a) APP 1										
b) APP 2										
c) APP 3										
d) APP XX										
B. Otros Instrumentos (B=a+b+c+d)										
a) Otro Instrumento 1										
b) Otro Instrumento 2										
c) Otro Instrumento 3										
d) Otro Instrumento XX										
C. Total de Obligaciones Diferentes de Financiamiento (C=A+B)										

NO APLICA



Coordinación General de Enlace Federal
Estado Analítico del Ejercicio del Presupuesto de Egresos Detallado - LDF
Clasificación por Objeto del Gasto
Del 1 de enero al 31 de marzo de 2022
(PESOS)

Concepto (c)	Egresos					Subejercicio (e)
	Aprobado (d)	Ampliaciones/	Modificado	Devengado	Pagado	
I. Gasto No Etiquetado (I=A+B+C+D+E+F+G+H+I)	4,576,885.60	-104,078.88	4,472,806.72	942,758.40	868,044.96	3,530,048.32
A. Servicios Personales (A=a1+a2+a3+a4+a5+a6+a7)						
a1) Remuneraciones al Personal de Carácter Permanente						
a2) Remuneraciones al Personal de Carácter Transitorio						
a3) Remuneraciones Adicionales y Especiales						
a4) Seguridad Social						
a5) Otras Prestaciones Sociales y Económicas						
a6) Previsiones						
a7) Pago de Estímulos a Servidores Públicos						
B. Materiales y Suministros (B=b1+b2+b3+b4+b5+b6+b7+b8+b9)						
b1) Materiales de Administración, Emisión de Documentos y Artículos Oficiales						
b2) Alimentos y Utensilios						
b3) Materias Primas y Materiales de Producción y Comercialización						
b4) Materiales y Artículos de Construcción y de Reparación						
b5) Productos Químicos, Farmacéuticos y de Laboratorio						
b6) Combustibles, Lubricantes y Aditivos						
b7) Vestuario, Blancos, Prendas de Protección y Artículos Deportivos						
b8) Materiales y Suministros Para Seguridad						
b9) Herramientas, Refacciones y Accesorios Menores						
C. Servicios Generales (C=c1+c2+c3+c4+c5+c6+c7+c8+c9)						
c1) Servicios Básicos						
c2) Servicios de Arrendamiento						
c3) Servicios Profesionales, Científicos, Técnicos y Otros Servicios						
c4) Servicios Financieros, Bancarios y Comerciales						
c5) Servicios de Instalación, Reparación, Mantenimiento y Conservación						
c6) Servicios de Comunicación Social y Publicidad						
c7) Servicios de Traslado y Viáticos						
c8) Servicios Oficiales						
c9) Otros Servicios Generales						
D. Transferencias, Asignaciones, Subsidios y Otras Ayudas (D=d1+d2+d3+d4+d5+d6+d7+d8+d9)						
d1) Transferencias Internas y Asignaciones al Sector Público	4,564,885.60	-104,078.88	4,460,806.72	939,378.40	864,664.96	3,521,428.32
d2) Transferencias al Resto del Sector Público						
d3) Subsidios y Subvenciones						
d4) Ayudas Sociales	12,000.00		12,000.00	3,380.00	3,380.00	8,620.00
d5) Pensiones y Jubilaciones						
d6) Transferencias a Fideicomisos, Mandatos y Otros Análogos						
d7) Transferencias a la Seguridad Social						
d8) Donativos						
d9) Transferencias al Exterior						
E. Bienes Muebles, Inmuebles e Intangibles (E=e1+e2+e3+e4+e5+e6+e7+e8+e9)						
e1) Mobiliario y Equipo de Administración						
e2) Mobiliario y Equipo Educativo y Recreativo						
e3) Equipo e Instrumental Médico y de Laboratorio						
e4) Vehículos y Equipo de Transporte						
e5) Equipo de Defensa y Seguridad						
e6) Maquinaria, Otros Equipos y Herramientas						
e7) Activos Biológicos						
e8) Bienes Inmuebles						
e9) Activos Intangibles						
F. Inversión Pública (F=f1+f2+f3)						
f1) Obra Pública en Bienes de Dominio Público						
f2) Obra Pública en Bienes Propios						
f3) Proyectos Productivos y Acciones de Fomento						
G. Inversiones Financieras y Otras Provisiones (G=g1+g2+g3+g4+g5+g6+g7)						
g1) Inversiones Para el Fomento de Actividades Productivas						
g2) Acciones y Participaciones de Capital						
g3) Compra de Títulos y Valores						
g4) Concesión de Préstamos						
g5) Inversiones en Fideicomisos, Mandatos y Otros Análogos						
Fideicomiso de Desastres Naturales (Informativo)						
g6) Otras Inversiones Financieras						
g7) Provisiones para Contingencias y Otras Erogaciones Especiales						
H. Participaciones y Aportaciones (H=h1+h2+h3)						
h1) Participaciones						
h2) Aportaciones						
h3) Convenios						
I. Deuda Pública (I=i1+i2+i3+i4+i5+i6+i7)						
i1) Amortización de la Deuda Pública						
i2) Intereses de la Deuda Pública						
i3) Comisiones de la Deuda Pública						
i4) Gastos de la Deuda Pública						
i5) Costo por Coberturas						
i6) Apoyos Financieros						
i7) Adeudos de Ejercicios Fiscales Anteriores (ADEFAS)						
III. Total de Egresos (III = I + II)	4,576,885.60	-104,078.88	4,472,806.72	942,758.40	868,044.96	3,530,048.32



Coordinación General de Enlace Federal Estado Analítico del Ejercicio del Presupuesto de Egresos Clasificación por UR Objeto del Gasto Del 1 de enero al 31 de marzo de 2022 (PESOS)						
Concepto (c)	Egresos					Subejercicio (e)
	Aprobado (d)	Ampliaciones/ (Reducciones)	Modificado	Devengado	Pagado Transferido	
I. Gasto No Etiquetado (I=A+B+C+D+E+F+G+H)	4,576,885.60	-104,078.88	4,472,806.72	953,807.40	366,985.77	3,518,999.32
A. Personal Administrativo y de Servicio Público Coordinación General de Enlace Federal	4,576,885.60	-104,078.88	4,472,806.72	953,807.40	366,985.77	3,518,999.32
II. Gasto Etiquetado (II=A+B+C+D+E+F+G+H)						
A. Personal Administrativo y de Servicio Público Coordinación General de Enlace Federal						
III. Total de Egresos (III = I + II)	4,576,885.60	-104,078.88	4,472,806.72	953,807.40	366,985.77	3,518,999.32



Coordinación General de Enlace Federal
Estado Analítico del Ejercicio del Presupuesto de Egresos Detallado - LDF
Clasificación Funcional (Finalidad y Función)
Del 1 de enero al 31 de marzo de 2022
(PESOS)

Concepto (c)	Egresos					Subejercicio (e)
	Aprobado (d)	Ampliaciones / (Reducciones)	Modificado	Devengado	Pagado	
I. Gasto No Etiquetado (I=A+B+C+D)	4,576,885.60	-104,078.88	4,472,806.72	942,758.40	868,664.96	3,530,048.32
A. Gobierno (A=a1+a2+a3+a4+a5+a6+a7+a8)						
a1) Legislación						
a2) Justicia						
a3) Coordinación de la Política de Gobierno	4,576,885.60	-104,078.88	4,472,806.72	942,758.40	868,664.96	3,530,048.32
a4) Relaciones Exteriores						
a5) Asuntos Financieros y Hacendarios						
a6) Seguridad Nacional						
a7) Asuntos de Orden Público y de Seguridad Interior						
a8) Otros Servicios Generales						
B. Desarrollo Social (B=b1+b2+b3+b4+b5+b6+b7)						
b1) Protección Ambiental						
b2) Vivienda y Servicios a la Comunidad						
b3) Salud						
b4) Recreación, Cultura y Otras Manifestaciones Sociales						
b5) Educación						
b6) Protección Social						
b7) Otros Asuntos Sociales						
C. Desarrollo Económico (C=c1+c2+c3+c4+c5+c6+c7+c8+c9)						
c1) Asuntos Económicos, Comerciales y Laborales en General						
c2) Agropecuaria, Silvicultura, Pesca y Caza						
c3) Combustibles y Energía						
c4) Minería, Manufacturas y Construcción						
c5) Transporte						
c6) Comunicaciones						
c7) Turismo						
c8) Ciencia, Tecnología e Innovación						
c9) Otras Industrias y Otros Asuntos Económicos						
D. Otras No Clasificadas en Funciones Anteriores (D=d1+d2+d3+d4)						
d1) Transacciones de la Deuda Pública / Costo Financiero de la						
d2) Transferencias, Participaciones y Aportaciones Entre						
Diferentes Niveles y Órdenes de Gobierno						
d3) Saneamiento del Sistema Financiero						
d4) Adeudos de Ejercicios Fiscales Anteriores						
III. Total de Egresos (III = I + II)	4,576,885.60	-104,078.88	4,472,806.72	942,758.40	868,664.96	3,530,048.32



Coordinación General de Enlace Federal						
Estado Analítico del Ejercicio del Presupuesto de Egresos						
Clasificación por UR Funcional (Finalidad Funcion)						
Del 1 de enero al 31 de marzo de 2022						
(PESOS)						
Concepto (c)	Egresos					Subejercicio (e)
	Aprobado (d)	Ampliaciones/ (Reducciones)	Modificado	Devengado	Pagado Transferido	
I. Gasto No Etiquetado (I=A+B+C+D+E+F+G+H)	4,576,885.60	-104,078.88	4,472,806.72	953,807.40	366,985.77	3,518,999.32
A. Personal Administrativo y de Servicio Público Coordinación General de Enlace Federal	4,576,885.60	-104,078.88	4,472,806.72	953,807.40	366,985.77	3,518,999.32
II. Gasto Etiquetado (II=A+B+C+D+E+F+G+H)						
A. Personal Administrativo y de Servicio Público Coordinación General de Enlace Federal						
III. Total de Egresos (III = I + II)	4,576,885.60	-104,078.88	4,472,806.72	953,807.40	366,985.77	3,518,999.32



Coordinación General de Enlace Federal Estado Analítico del Ejercicio del Presupuesto de Egresos Clasificación de Servicios Personales por UR Del 1 de enero al 31 de marzo de 2022 (PESOS)						
Concepto (c)	Egresos					Subejercicio (e)
	Aprobado (d)	Ampliaciones/ (Reducciones)	Modificado	Devengado	Pagado Transferido	
I. Gasto No Etiquetado (I=A+B+C+D+E+F+G+H)	3,755,343.19	0.00	3,755,343.19	816,570.49	258,482.29	2,938,772.70
A. Personal Administrativo y de Servicio Público Coordinación General de Enlace Federal	3,755,343.19	0.00	3,755,343.19	816,570.49	258,482.29	2,938,772.70
II. Gasto Etiquetado (II=A+B+C+D+E+F+G+H)						
A. Personal Administrativo y de Servicio Público Coordinación General de Enlace Federal						
III. Total de Egresos (III = I + II)	3,755,343.19	0.00	3,755,343.19	816,570.49	258,482.29	2,938,772.70



Coordinación General de Enlace Federal Informe sobre Estudios Actuariales - LDF Del 1 de enero al 31 de marzo de 2022					
	Pensiones y jubilaciones	Salud	Riesgos de trabajo	Invalidez y vida	Otras prestaciones sociales
Tipo de Sistema Prestación laboral o Fondo general para trabajadores del estado o municipio Beneficio definido, Contribución definida o Mixto					
Población afiliada Activos Edad máxima Edad mínima Edad promedio Pensionados y Jubilados Edad máxima Edad mínima Edad promedio Beneficiarios Promedio de años de servicio (trabajadores activos) Aportación individual al plan de pensión como % del salario Aportación del ente público al plan de pensión como % del salario Crecimiento esperado de los pensionados y jubilados (como %) Crecimiento esperado de los activos (como %) Edad de Jubilación o Pensión Esperanza de vida					
Ingresos del Fondo Ingresos Anuales al Fondo de Pensiones					
Nómina anual Activos Pensionados y Jubilados Beneficiarios de Pensionados y Jubilados					
Monto mensual por pensión Máximo Mínimo Promedio					
Monto de la reserva					
Valor presente de las obligaciones Pensiones y Jubilaciones en curso de pago Generación actual Generaciones futuras					
Valor presente de las contribuciones asociadas a los sueldos futuros de cotización X% Generación actual Generaciones futuras					
Valor presente de aportaciones futuras Generación actual Generaciones futuras Otros Ingresos					
Déficit/superávit actuarial Generación actual Generaciones futuras					
Periodo de suficiencia Año de descapitalización Tasa de rendimiento					
Estudio actuarial Año de elaboración del estudio actuarial Empresa que elaboró el estudio actuarial					

NO APLICA



GOBIERNO DEL ESTADO
DE OAXACA

COORDINACIÓN GENERAL DE RELACIONES INTERNACIONALES



1. RESULTADOS GENERALES

Con la finalidad de continuar con la suma de esfuerzos y acciones gubernamentales que beneficien a la población oaxaqueña, por parte del Gobierno del Estado con las instituciones competentes en materia internacional, los diversos sujetos de derecho internacional y las organizaciones de carácter internacional de índole público y privado, y hacer más eficiente la vocación del Estado entre sus pares en materia internacional, se creó por Decreto del Ejecutivo publicado el 12 de marzo de 2020 en el Periódico Oficial del Gobierno del Estado, la Coordinación General de Relaciones Internacionales, como un organismo público descentralizado.

Durante el ejercicio de enero a marzo del ejercicio 2022, esta Coordinación General se ha sumado a la tarea para el fortalecimiento de las actividades del titular del poder ejecutivo, a través de diferentes acciones gubernamentales ante los gobiernos federales, estatales y municipales, así mismo con las iniciativas privadas en diferentes sectores económicos. Con el firme propósito de posicionar al Estado de Oaxaca.

Como objetivo general de esta Coordinación es coadyuvar y coordinar en la arena internacional, acciones de atracción de inversión, promoción turística y cultural, así como programas educativos y tecnológicos que impacten en el bienestar, crecimiento y desarrollo de las y los oaxaqueños; mediante la comunicación, coordinación y enlace con diferentes niveles de gobierno y organismos internacionales, coadyuvando las acciones, planes, proyectos y programas con las entidades federativas, la participación de dependencias y entidades de la Administración Pública Estatal. Por mencionar algunas, tales como:

- Apoyo en la tramitación de placas de la ambulancia donada a la localidad de El encinal colorado, San Juan Guichicovi a través de la SEMOVI.
- Reunión con afectados de la reconstrucción de la carretera Acayucan-La ventosa (Libramiento palomares, Matías Romero).
- Verificación de obra hídrica para el proyecto de reubicación de casas en salina cruz.
- Firma de contrato de construcción de casas en el antiguo aeródromo de Salina Cruz.
- Reunión con autoridades ejidales de Hierba Santa, de San Juan Guichicovi y padres de familia acerca de la infraestructura prioritaria de la localidad.
- Reunión con SEDATU para dar a conocer los 11 municipios que serán parte del programa de mejoramiento urbano PNU.



GOBIERNO DEL ESTADO
DE OAXACA



CGRI
Coordinación General
de Relaciones
Internacionales

- Visita en campo de las obras sociales realizadas en nuevo progreso y palomares ambos de Matías Romero.
- Jornada de instalación de los grupos de trabajo multidisciplinario en torno al programa istmo.
- Jornada de instalación de los grupos de trabajo multidisciplinario en torno al programa istmo.
- Reunión con CONAVI, CEMEX y FIDELO.
- Programa Ordenamiento Territorial POT- Virtual.
- Comisión de evaluación y seguimiento del convenio marco de colaboración agricultura CIIT.
- Reunión virtual para la presentación del Programa de Ordenamiento Territorial para la región del Istmo de Tehuantepec.
- Reunión de seguimiento para explorar la viabilidad de implementar el programa de apoyo "Produce en tu casa" para pobladores de la localidad de Rincon Viejo, Santa María Petapa.
- Reunión de seguimiento para explorar la viabilidad de poder brindar aulas móviles así como inmobiliario necesario a la secundaria técnica 273 de El Zarzal, San Juan Guichicovi.
- Reunión virtual con 16 municipios prioritarios del CIIT en torno a la agenda de trabajo de la comisión nacional de mejora regulatoria CONAMER.
- Finalización de la Consulta pública del programa de ordenamiento territorial del Istmo de Tehuantepec.
- Reunión con autoridades de El zarzal, Hierba Santa, Rincon Viejo, Empresa Catia-Peninsular
- Reunión con las autoridades ejidales de Chivela, Asunción Ixtaltepec con el titular del CIIT, enlace de la SEMAR, SEDATU, RAN, PA,
- Recorrido en la última milla (patio Pearson) y puerto de Salina Cruz con el objetivo de supervisar la tubería de la comisión estatal del agua CEA y ser reubicada por los trabajos de modernización de las vías férreas.
- Supervisión del Tren Interoceánico del Istmo de Tehuantepec, exposición de avances en parques industriales y ampliación del puerto de Salina Cruz
- El Coordinador General de la CGRI asumió la presidencia del grupo de trabajo entre el Gobierno de Oaxaca y el Gobierno del Estado de Veracruz para los trabajos del Corredor Interoceánico del Istmo de Tehuantepec.
- Supervisión de la construcción del rompe olas y la ampliación del puerto de Salina Cruz
- Reunión de la Comisión Intersecretarial, Programa Istmo y la Comisión del Corredor Interoceánico del Congreso del Estado de Oaxaca



GOBIERNO DEL ESTADO
DE OAXACA



CGRI
Coordinación General
de Relaciones
Internacionales

- Participación en la Feria Internacional de Turismo (FITUR) en Madrid, España con el Alebrije Gigante "Lobo alado" de los artesanos Jacobo y María Ángeles
- Cóctel de presentación del destino "Oaxaca" en Madrid, España
- Como parte de la promoción de Oaxaca en el exterior, se lleva a cabo la donación de la pieza de arte "lobo alado" a la fundación casa de México en España
- Reunión preparatoria con el Embajador del Líbano Sami Nmeir el presidente del Consejo Directivo del Centro Libanes Dr. Michel Chamlati Salem
- Gira con el Embajador del Líbano Sami Nmeir en la Ciudad de Oaxaca
- Reunión preparatoria para visita del Embajador de Qatar en México
- Reuniones preparatorias para gira de representación de Oaxaca en Londres
- Reunión con embajadas de México para gira a Oaxaca
- Reunión con la DGCP de la SRE
- Reunión con el comité de la feria de pueblos mágicos de Barcelona y SECTUR Oaxaca
- Reunión con la misión permanente de México en la ONU y el Consulado de México en LA
- Reunión con el Senior Advisor Fred Anthamatten
- Reunión con el Senador Michael McCaul
- Reunión el Mexico Institute del Wilson Center
- Reunión con el Banco Interamericano de Desarrollo BID



Gobierno del Estado

CONCEPTO	EJERCICIO FISCAL 2022	EJERCICIO FISCAL 2021	CONCEPTO	EJERCICIO FISCAL 2022	EJERCICIO FISCAL 2021
ACTIVO			PASIVO		
ACTIVO CIRCULANTE			PASIVO CIRCULANTE		
EFFECTIVO Y EQUIVALENTES	111,898	80,392	CUENTAS POR PAGAR A CORTO PLAZO	297,408	460,287
DERECHOS A RECIBIR EFECTIVO O EQUIVALENTES	185,510	315,199	Total de PASIVO CIRCULANTE	297,408	460,287
Total de ACTIVO CIRCULANTE	297,408	395,591	TOTAL PASIVO	297,408	460,287
ACTIVO NO CIRCULANTE			HACIENDA PÚBLICA/PATRIMONIO		
BIENES MUEBLES	543,442	543,442	HACIENDA PÚBLICA/PATRIMONIO CONTRIBUIDO		
Total de ACTIVO NO CIRCULANTE	543,442	543,442	ACTUALIZACIÓN DE LA HACIENDA PÚBLICA/ PATRIMONIO	543,442	543,442
			Total de HACIENDA PÚBLICA/PATRIMONIO CONTRIBUIDO	543,442	543,442
TOTAL DE ACTIVOS	840,850	939,032	TOTAL DE HACIENDA PÚBLICA/PATRIMONIO	543,442	543,442
			Total de Pasivo y Patrimonio/Hacienda Pública	840,850	939,032



Gobierno del Estado

Gobierno del Estado de Oaxaca
 Coordinación General
 de Relaciones Internacionales

Lugar y fecha de generación: Reyes Mantecón, Oaxaca; a 14 de ABRIL de 2022.

Bajo protesta de decir verdad declaramos que los estados financieros y sus Notas son razonablemente correctos y responsabilidad del emisor.

JEFE DE DEPARTAMENTO ADMINISTRATIVO

COORDINADOR GENERAL DE RELACIONES INTERNACIONALES

LIC. ANGELICA GUZMAN COBIAN

LIC. SADER PEDRO MATAR ORRACA



Gobierno del Estado

CONCEPTO	EJERCICIO FISCAL 2022	EJERCICIO FISCAL 2021	CONCEPTO	EJERCICIO FISCAL 2022	EJERCICIO FISCAL 2021
INGRESOS Y OTROS BENEFICIOS			GASTOS Y OTRAS PÉRDIDAS		
PARTICIPACIONES, APORTACIONES, CONVENIOS, INCENTIVOS DERIVADOS DE LA COLABORACION FISCAL, FONDOS DISTINGUIDOS, TRANSFERENCIAS, ASIGNACIONES, SUBSIDIOS Y SUBVENCIÓNES, Y PENSIONES Y JUBILACIONES	1,026,700	1,029,767	TRANSFERENCIAS, ASIGNACIONES, SUBSIDIOS Y OTRAS AYUDAS	1,026,700	1,094,463
TOTAL DE INGRESOS Y OTROS BENEFICIOS	1,026,700	1,029,767	TRANSFERENCIAS INTERNAS Y ASIGNACIONES AL SECTOR PÚBLICO	1,026,700	1,094,463
			TOTAL DE GASTOS Y OTRAS PERDIDAS	1,026,700	1,094,463
			AHORRO NETO DEL EJERCICIO	0	-64,696



Gobierno del Estado

Gobierno del Estado de Oaxaca
 Coordinación General
 de Relaciones Internacionales

Lugar y fecha de generación: Reyes Mantecón, Oaxaca; a 14 de ABRIL de 2022

Bajo protesta de decir verdad declaramos que los estados financieros y sus Notas son razonablemente correctos y responsabilidad del emisor.

JEFA DE DEPARTAMENTO ADMINISTRATIVO

COORDINADOR GENERAL DE RELACIONES INTERNACIONALES

LIC. ANGELICA GUZMAN COBIAN

LIC. SADER PEDRO MATAR ORRACA



Concepto	Hacienda Pública/ Patrimonio			Ajustes por Cambios de Valor	Total
	Contribuido	Generado			
		Ejerc. Ant.	Del Ejercicio		
Patrimonio Neto Inicial Ajustado del Ejercicio	543,442	0	0	0	543,442
ACTUALIZACIONES DEL PATRIMONIO	543,442	0	0	0	543,442
Hacienda Pública / Patrimonio Neto Final del Ejercicio 2021	543,442	0	0	0	543,442
Cambios en la Hacienda Pública / Patrimonio Neto del Ejercicio 2022	543,442	0	0	0	543,442
ACTUALIZACIONES DEL PATRIMONIO	543,442	0	0	0	543,442
Saldo Neto en la Hacienda Pública / Patrimonio 2022	543,442	0	0	0	543,442



Gobierno del Estado

Gobierno del Estado de Oaxaca
 Coordinación General
 de Relaciones Internacionales

Lugar y fecha de generación: Reyes Mantecón, Oaxaca; a 15 de ABRIL de 2022

Bajo protesta de decir verdad declaramos que los estados financieros y sus Notas son razonablemente correctos y responsabilidad del emisor.

JEFA DE DEPARTAMENTO ADMINISTRATIVO

COORDINADOR GENERAL DE RELACIONES INTERNACIONALES

LIC. ANGELICA GUZMAN COBIAN

LIC. SADER PEDRO MATAR ORRACA



Gobierno del Estado

CONCEPTO	ORIGEN	APLICACIÓN	CONCEPTO	ORIGEN	APLICACIÓN
ACTIVO	129,689	31,507	PASIVO	0	162,878
ACTIVO CIRCULANTE	129,689	31,507	PASIVO CIRCULANTE	0	162,878
EFFECTIVO Y EQUIVALENTES	0	31,507	CUENTAS POR PAGAR A CORTO PLAZO	0	162,878
DERECHOS A RECIBIR EFFECTIVO O EQUIVALENTES	129,689	0	HACIENDA PÚBLICA/PATRIMONIO	0	0
ACTIVO NO CIRCULANTE	0	0	HACIENDA PÚBLICA/PATRIMONIO CONTRIBUIDO	0	0
BIENES MUEBLES	0	0	ACTUALIZACIÓN DE LA HACIENDA PÚBLICA/ PATRIMONIO	0	0
			RESULTADOS DEL EJERCICIO (AHORRO/DESAHORRO)	0	3,066
			TOTALES	0	165,945



Gobierno del Estado

Gobierno del Estado de Oaxaca
 Coordinación General
 de Relaciones Internacionales

Lugar y fecha de generación: Reyes Mantecón, Oaxaca; a 15 de ABRIL de 2022
 Bajo protesta de decir verdad declaramos que los estados financieros y sus notas son razonablemente correctos y responsabilidad del emisor

JEFE DE DEPARTAMENTO ADMINISTRATIVO

COORDINADOR GENERAL DE RELACIONES INTERNACIONALES

LIC. ANGELICA GUZMAN COBIAN

LIC. SADER PEDRO MATAR ORRACA

COORDINACIÓN GENERAL DE RELACIONES INTERNACIONALES ESTADO DE FLUJO DE EFECTIVO DEL 1° DE ENERO AL 31 DE MARZO DE 2022 (pesos)		
CONCEPTO	2022	2021
Flujo de Efectivo de las Actividades de Operación		
Origen		
Impuestos	1,118,144.00	1,242,913.00
Cuotas y Aportaciones de Seguridad Social	0.00	0.00
Contribuciones de Mejoras	0.00	0.00
Derechos	0.00	0.00
Productos	0.00	0.00
Aprovechamientos	0.00	0.00
Ingresos por Venta de Bienes y Prestación de Servicios	0.00	0.00
Participaciones, Aportaciones, Convenios, Incentivos Derivados de la Colaboración Fiscal y Fondos Distintos de Aportación	0.00	0.00
Transferencias, Asignaciones, Subsidios y Subvenciones, y Pensiones y Jubilaciones	1,026,700.00	1,029,767
Otros Orígenes de Operación	91,444.00	213,146.00
Aplicación		
Servicios Personales	1,073,385.00	1,245,972.80
Materiales y Suministros	0.00	0.00
Servicios Generales	0.00	0.00
Transferencias Internas y Asignación al Sector Público	0.00	0.00
Transferencias al resto del Sector Público	1,026,700.00	1,094,463
Subsidios y Subvenciones	0.00	0.00
Ayudas Sociales	0.00	0.00
Pensiones y Jubilaciones	0.00	0.00
Transferencias a Fideicomisos, Mandatos y Contratos Análogos	0.00	0.00
Transferencias a la Seguridad Social	0.00	0.00
Donativos	0.00	0.00
Transferencias al Exterior	0.00	0.00
Participaciones	0.00	0.00
Aportaciones	0.00	0.00
Convenios	0.00	0.00
Otras Aplicaciones de Operación	0.00	0.00
Flujos Netos de Efectivo por Actividad de Operación	46,685.00	151,510.00
	44,759.00	3,059.80
Flujos de Efectivo de las Actividades de Inversión		
Origen		
Bienes inmuebles, Infraestructura y Construcciones en Proceso	0.00	0.00
Bienes Muebles	0.00	0.00
Otros Orígenes de inversión	0.00	0.00
Aplicación		
Bienes inmuebles, Infraestructura y Construcciones en Proceso	0.00	0.00
Bienes Muebles	0.00	0.00
Otras Aplicaciones de inversión	0.00	0.00
Flujos Netos de Efectivo por Actividades de Inversión	0.00	0.00
Flujo de Efectivo de las Actividades de Financiamiento		
Origen		
Endeudamiento Neto	0.00	0.00
Interno	0.00	0.00
Externo	0.00	0.00
Otros Orígenes de Financiamiento	0.00	0.00
Aplicación		
Servicios de la Deuda	0.00	0.00
Interno	0.00	0.00
Externo	0.00	0.00
Otras Aplicaciones de Financiamiento	0.00	0.00
Flujos Netos de Efectivo por Actividades de Financiamiento	0.00	0.00
Incremento/Disminución Neta en el Efectivo y Equivalentes de Efectivo	44,759.00	3,059.80
Efectivo y Equivalentes al Efectivo al Inicio del Ejercicio	67,139.00	83,452.00
Efectivo y Equivalentes al Efectivo al Final del Ejercicio	111,898.00	80,392

Bajo protesta de decir verdad declaramos que los Estados Financieros y sus Notas son razonablemente correctos y responsabilidad del emisor.

JEFA DE DEPARTAMENTO ADMINISTRATIVO

LIC. ANGÉLICA GUZMÁN COBIAN



Gobierno del Estado

Gobierno del Estado de Oaxaca
Coordinación General
de Relaciones Internacionales

COORDINADOR GENERAL DE RELACIONES INTERNACIONALES

LIC. SADER PEDRO MATAR ORRACA



DESCRIPCION	SALDO INICIAL	PERIODO		SALDO FINAL	FLUJO
		CARGOS	ABONOS		
ACTIVO	749,406	1,609,015	1,517,571	840,850	91,444
ACTIVO CIRCULANTE	205,964	1,609,015	1,517,571	297,408	91,444
EFECTIVO Y EQUIVALENTES	67,139	1,049,116	1,004,357	111,898	44,759
DERECHOS A RECIBIR EFECTIVO O EQUIVALENTES	138,825	559,899	513,214	185,510	46,685
ACTIVO NO CIRCULANTE	543,442	---	---	543,442	---
BIENES MUEBLES	543,442	---	---	543,442	---



Gobierno del Estado
 Gobierno del Estado de Oaxaca
 Coordinación General
 de Relaciones Internacionales

Lugar y fecha de generación: Reyes Mantecón, Oaxaca; a 14 de ABRIL de 2022
 Bajo protesta de decir verdad declaramos que los estados financieros y sus Notas son razonablemente correctos y responsabilidad del emisor.

JEFA DE DEPARTAMENTO ADMINISTRATIVO

COORDINADOR GENERAL DE RELACIONES INTERNACIONALES

LIC. ANGELICA GUZMAN COBIAN

LIC. SADER PEDRO MATAR ORRACA



DENOMINACIÓN DE LAS DEUDAS	MONEDA DE CONTRATACIÓN	INSTITUCION O PAÍS ACREEDOR	SALDO INICIAL DEL PERIODO	SALDO FINAL DEL PERIODO
DEUDA PÚBLICA				
Corto Plazo				
Deuda Interna				
Instituciones de Crédito	PESOS	MEXICO	0.00	0
Títulos y Valores			0.00	0.00
Arrendamientos Financieros			0.00	0.00
Deuda Externa				
Organismos Financieros Internacionales			0.00	0.00
Deuda Bilateral			0.00	0.00
Títulos y Valores			0.00	0.00
Arrendamientos Financieros			0.00	0.00
Subtotal a Corto Plazo			0.00	0.00
Largo Plazo				
Deuda Interna				
Instituciones de Crédito	PESOS	MEXICO	0	0
Títulos y Valores			0.00	0.00
Arrendamientos Financieros			0.00	0.00
Deuda Externa				
Organismos Financieros Internacionales			0.00	0.00
Deuda Bilateral			0.00	0.00
Títulos y Valores			0.00	0.00
Arrendamientos Financieros			0.00	0.00
Subtotal a Largo Plazo			0.00	0.00
OTROS PASIVOS				
OTROS	PESOS	MEXICO	205,964.25	297,408.48
SUBTOTAL OTROS PASIVOS			205,964.25	297,408.48
TOTAL DEUDA Y OTROS PASIVOS			205,964.25	297,408.48



GOBIERNO DEL ESTADO
DE OAXACA



CGRI
Coordinación General
de Relaciones
Internacionales

INFORMES SOBRE PASIVOS CONTINGENTES

PERIODO ENERO - MARZO 2022

NO APLICA

“Primer Informe Trimestral Enero-Marzo del ejercicio 2022”



**NOTAS A LOS ESTADOS FINANCIEROS
DEL 1 DE ENERO AL 31 DE MARZO 2022
(PESOS)**

Remito informe relacionado con la información financiera de la Coordinación General de Relaciones Internacionales, del primero de enero al 31 de marzo de 2022.

Cabe mencionar que la Coordinación General de Relaciones Internacionales fue creada por Decreto del Ejecutivo publicado el 12 de marzo de 2021 en el Periódico Oficial del Gobierno del Estado, como un organismo público descentralizado.

NOTAS DE DESGLOSE

I) NOTAS AL ESTADO DE SITUACIÓN FINANCIERA

El estado de Situación Financiera tiene como propósito mostrar información relativa a los recursos y obligaciones de la entidad.

ACTIVO

CUENTAS	EJERCICIO FISCAL 2022	EJERCICIO FISCAL 2021
ACTIVO CIRCULANTE		
Efectivo y Equivalentes	111,898	80,392
Derechos a Recibir efectivo o equivalentes	185,510	315,199
TOTAL DE ACTIVO CIRCULANTE	297,408	395,591
ACTIVO NO CIRCULANTE		
Bienes Muebles	543,442	543,442
TOTAL DE ACTIVO NO CIRCULANTE	543,442	543,442
TOTAL DE ACTIVOS	840,850	939,032

ACTIVO CIRCULANTE

Efectivo y Equivalentes

El rubro de Efectivo y Equivalentes al 31 de marzo del ejercicio fiscal 2022, representa los recursos disponibles de la Entidad, saldo que se refleja en las cuentas: \$111,898 (Ciento once mil ochocientos noventa y ocho pesos 00/100 M.N.) en las siguientes cuentas bancarias 7017-8945880 servicios personales, 7017-8945899 gastos de operación y 7017-8945902 fondo rotatorio. Con saldo disponibles para solventar pagos a proveedores, servicios personales y pagos a terceros.



Derechos a recibir Efectivo y Equivalentes

En el rubro de Derechos a recibir Efectivo y Equivalentes se encuentra la cuenta de Otros Deudores Diversos por Cobrar a Corto Plazo con un saldo de \$ 185,510 que se expresa en el Estado de Situación Financiera al 31 de marzo de 2022, corresponden a las provisiones de nómina del mes de marzo del presente año, integrándose de la siguiente forma: subsidio al empleo, impuestos sobre sueldos y salarios, IMSS, seguros de vida del personal, IMSS, cesantía y vejez.

Los gastos a comprobar son las asignaciones realizadas a los funcionarios de la Coordinación para cubrir las erogaciones antes de contar con la factura o documento que respalde su gasto a comprobar. Otros deudores muestran los recursos a favor de la entidad pendientes de cobro para el pago de las obligaciones contraídas con los proveedores, así como las CLC's pendientes por ministrar.

ACTIVO NO CIRCULANTE

Bienes Muebles e Intangibles

El rubro de Bienes Muebles de la Coordinación General de Relaciones Internacionales, está integrado de la siguiente manera:

CUENTAS	EJERCICIO FISCAL 2022	EJERCICIO FISCAL 2021
Muebles de Oficina y Estantería	222,815.66	222,815.66
Equipo de Cómputo y de Tecnologías de la Información	26,962.00	26,962.00
Mobiliario y Equipo Educativo y Recreativo	8,360.10	8,360.10
Vehículos y Equipo de Transporte	258,900.00	258,900.00
Bienes Artísticos, culturales y Científicos	26,404.17	26,404.17
TOTAL	\$543,442	\$543,442

Depreciación, Deterioro y Amortización Acumulada de Bienes e Intangibles.

El registro de Depreciación, Deterioro y Amortización Acumulada de Bienes e Intangibles correspondiente al ejercicio 2022 está pendiente de registrar ya que la Coordinación General



de Relaciones Internacionales fue creada por Decreto del Ejecutivo publicado el 12 de marzo de 2021 en el Periódico Oficial del Gobierno del Estado, como un organismo público descentralizado, aun no se cuenta con el reporte de depreciación.

PASIVO

El saldo de este rubro al 31 de marzo de 2022 es de \$ 297,408 (Doscientos noventa y siete mil cuatrocientos ocho pesos 00/100 M.N.) que corresponden a los compromisos de pagos adquiridos durante el ejercicio fiscal 2022, con diferentes proveedores y prestadores de servicios. Este rubro también contempla los montos de las provisiones de nóminas (Retenciones de los trabajadores) correspondientes al 31 de marzo de 2022, detallándose de la siguiente manera:

CUENTAS	EJERCICIO FISCAL 2022	EJERCICIO FISCAL 2021
CUENTAS POR PAGAR A CORTO PLAZO		
Transferencias Otorgadas por Pagar a Corto Plazo	19,109	156,949
Retenciones de Impuestos por Pagar a CP	71,647	33,629
Retenciones del Sistema de Seguridad Social por Pagar a CP	60,112	51,178
Otras Retenciones y Contribuciones por Pagar a CP	49,500	118,391
Otras Cuentas por Pagar a CP	-2,960	140
TOTAL	297,408	460,287

HACIENDA PÚBLICA/PATRIMONIO

CUENTAS	EJERCICIO FISCAL 2022	EJERCICIO FISCAL 2021
HACIENDA PÚBLICA/PATRIMONIO CONTRIBUIDO	543,442	543,442
Resultados de Ejercicio (ahorro/Desahorro)	0	0
Resultado de ejercicios Anteriores	0	0
TOTAL HACIENDA PÚBLICA/PATRIMONIO	543,442	543,442



La cuenta de Hacienda Pública/Patrimonio, refleja un saldo al 31 de marzo de 2022, la cantidad de \$ 543,442 (quinientos cuarenta y tres mil cuatrocientos cuarenta y dos pesos 00/100 M.N) que representa la acumulación de bienes de esta Coordinación.

NOTAS AL ESTADO DE ACTIVIDADES

Muestra el resultado de las operaciones de la entidad correspondiente al 31 de marzo de 2022, integrado de la siguiente manera:

CUENTAS	EJERCICIO FISCAL 2022	EJERCICIO FISCAL 2021
Ingresos y Otros Beneficios		
Transferencias, Asignaciones, Subsidios y Subvenciones, Pensiones y Jubilaciones.	1,026,700	1,029,767
TOTAL de Ingresos y Otros Beneficios	1,026,700	1,029,767
Gastos y Otras Pérdidas		
Transferencias Internas y Asignaciones al Sector Público	1,026,700	1,094,463
TOTAL de Gatos y Otras Pérdidas	1,026,700	1,094,463

Ingresos y otros beneficios:

Los ingresos corresponden a los recursos recaudados correspondiente al periodo del 1 de enero al 31 de marzo de 2022, con un importe de \$ 1,026,700 (Un millón veintiséis mil setecientos pesos 00/100M.N.), recursos que fueron comprometidos y devengados durante el primer trimestre de 2022.

Gastos y otras pérdidas:

Los Gastos y Otras Pérdidas corresponden a lo devengado por la Entidad durante el periodo del 1 de enero al 31 de marzo de 2022, por la cantidad 1,026,700 (Un millón veintiséis mil setecientos pesos 00/100M.N.), integrado de la siguiente manera:

Transferencias Internas y Asignaciones al Sector Público correspondiente a recursos que fueron comprometidos y devengados en los rubros de: Servicios personales, Materiales y Suministros, Servicios Generales durante el primer trimestre del ejercicio 2022.



NOTAS AL ESTADO DE VARIACIÓN EN LA HACIENDA PÚBLICA

El apartado de Hacienda Pública/Patrimonio Generado, en el periodo del 01 de enero al 31 de marzo de 2022, asciende a la cantidad de \$ 543,442 (quinientos cuarenta y tres mil cuatrocientos cuarenta y dos pesos 00/100 M.N) integrándose de la siguiente manera:

RUBRO	VARIACIONES
Cambios en la Hacienda Pública/ Patrimonio Neto del Ejercicio 2022	543,442
Saldo Neto en la Hacienda Pública/ Patrimonio 2022	543,442

NOTAS AL ESTADO DE FLUJOS DE EFECTIVO

El análisis de los saldos iniciales y finales que figuran en la última parte del Estado de Flujos de Efectivo en la cuenta de Efectivo y Equivalentes de Efectivo.

EFFECTIVO Y EQUIVALENTES DE EFFECTIVO	SALDO
Efectivo y Equivalentes al Efectivo al Final del Ejercicio	111,898
Total de Efectivo y Equivalentes	\$111,898



NOTAS DE MEMORIA (CUENTAS DE ORDEN)

Las cuentas de orden se utilizan para registrar movimientos de valores que no afecten o modifiquen el balance del ente contable, sin embargo, su incorporación en libros es necesaria con fines de recordatorio contable, de control y en general sobre los aspectos administrativos, o bien, para consignar sus derechos o responsabilidades contingentes que puedan, o no, presentarse en el futuro.

CUENTA	DESCRIPCION	SALDO INICIAL DEBE	SALDO INICIAL HABER	MOVIMIENTOS DEBE	MOVIMIENTOS HABER	SALDO FINAL DEBE	SALDO FINAL HABER
8	CUENTAS DE ORDEN PRESUPUESTARIAS	0	0	0	4,708,799	0	4,708,799
8.2.1.0.0	PRESUPUESTO DE EGRESOS APROBADO	0	0	4,708,799	1,138,708	3,570,091	0
8.2.2.0.0	PRESUPUESTO DE EGRESOS POR EJERCER	0	0	112,008	0	0	-112,008
8.2.3.0.0	MODIFICACIONES AL PRESUPUESTO DE EGRESOS APROBADO	0	0	1,026,700	1,026,700	0	0
8.2.4.0.0	PRESUPUESTO DE EGRESOS COMPROMETIDO	0	0	1,026,700	1,026,700	0	0
8.2.5.0.0	PRESUPUESTO DE EGRESOS DEVENGADO	0	0	1,026,700	1,007,896	18,805	0
8.2.6.0.0	PRESUPUESTO DE EGRESOS EJERCIDO	0	0	1,007,896	0	1,007,896	0
8.2.7.0.0	PRESUPUESTO DE EGRESOS PAGADO	0	0	0	4,708,799	0	4,708,799



NOTAS DE GESTIÓN ADMINISTRATIVA

1. Introducción

Los Estados Financieros que se presentan ante la Secretaría de Finanzas se realizan con apego a lo establecido por el Consejo Nacional de Armonización Contable. Muestran información útil para la toma de decisiones en la Coordinación General de Relaciones Internacionales, además de mostrar información relativa al destino de los recursos y el ejercicio del gasto, lo cual contribuye al ejercicio de rendición de cuentas y transparencia.

2. Panorama Económico y Financiero

A través del presente documento se informa sobre las principales condiciones económicas-financieras bajo las cuales la Coordinación General de Relaciones Internacionales estuvo operando, mismas que influyeron en la toma de decisiones en el periodo sobre la administración de los recursos financieros, considerándolas para la elaboración de los Estados Financieros Contables y Presupuestales.

3. Autorización e Historia

Se informa sobre:

a) Fecha de creación del ente.

La Coordinación General de Relaciones Internacionales fue creada por Decreto del Ejecutivo publicado el 12 de marzo de 2021 en el Periódico Oficial del Gobierno del Estado, tomo CII, como un organismo público descentralizado.

4. Organización y Objeto Social

Se informa sobre:


a) Objeto Social.

De acuerdo al artículo de su decreto de creación la Coordinación General de Relaciones Internacionales tiene por objeto:

- I. Cumplir con las directrices en materia de política internacional y con los diversos organismos internacionales que determine el Gobernador del Estado;
- II. Facilitar y promover la gestión de fondos e inversiones internacionales en sectores estratégicos para el crecimiento económico sostenible del Estado, de conformidad con la legislación aplicable;



- III. Coadyuvar con las instituciones competentes en la gestión de trámites para la implementación de los programas de carácter internacional conforme a la legislación aplicable;
- IV. Representar al Gobernador del Estado en los asuntos de índole internacional que el mismo determine;
- V. Dar seguimiento a los acuerdos, convenios y programas que suscriba el Gobernador del Estado con los gobiernos de otros países, con organismos internacionales públicos y privados, así como con particulares, de conformidad a la normatividad aplicable;
- VI. Conducir las relaciones e imagen del Gobierno del Estado de Oaxaca en el exterior y suscribir los convenios, acuerdos y demás documentos en el que el Estado sea parte, previa autorización del Gobernador del Estado;
- VII. Coordinar, coadyuvar y controlar las acciones que realicen en el exterior, en el ámbito de sus respectivas competencias, las Dependencias y Entidades de la Administración Pública Estatal;
- VIII. Atender en representación del Gobierno del Estado y en coordinación con la instancia que corresponda, los asuntos que le planteen los oaxaqueños radicados en el exterior del País;
- IX. Coadyuvar en la promoción comercial, turística, artesanal, agropecuaria, de atracción de inversión y tecnológica del Estado en el exterior, coordinándose con las instancias estatales y federales que correspondan;
- X. Intervenir en lo relativo a foros, comisiones, congresos, conferencias, exposiciones y demás eventos que se realicen en el exterior y en los que deba participar el Gobierno del Estado;
- XI. Coordinar la vinculación académica internacional y la firma de acuerdos internacionales conforme a la legislación aplicable, con la finalidad de profesionalizar el servicio público de la entidad;
- XII. Proponer políticas, programas y acciones, así como, mecanismos de cooperación en materia internacional para su instrumentación en beneficio del Estado;
- XIII. Diseñar e impulsar estrategias de vinculación internacional, propiciando el acercamiento del Poder Ejecutivo del Estado, con países extranjeros y organismos Internacionales, en un marco de relaciones e intercambios de interés mutuo;
- XIV. Promover y asesorar investigaciones y estudios en materia internacional, que contribuyan al diseño de propuestas para el Gobierno del Estado, en beneficio de su población;
- XV. Coadyuvar en la coordinación interinstitucional de proyectos estratégicos en los que se identifique beneficios para el Estado.



b) Principal actividad.

La principal actividad de la Coordinación General de Relaciones Internacionales es implementar y desarrollar acciones, acuerdos y proyectos estratégicos que den visibilidad al estado y al titular del ejecutivo en el ámbito internacional. Proyección e impulso al estado y al titular del ejecutivo en el ámbito internacional.

c) Ejercicio Fiscal 2022

Las cifras contenidas en los estados financieros y que se mencionan en estas notas se presentan al 31 de marzo del ejercicio fiscal 2022.

d) Régimen Jurídico.

Persona Moral con fines no lucrativos.

La Coordinación General de Relaciones Internacionales es un Organismo Público Descentralizado que se rige por un conjunto de leyes y normas que se enlistan a continuación:

I. MARCO JURÍDICO FEDERAL:

- La Constitución de los Estados Unidos Mexicanos.
- Ley de Disciplina Financiera de las Entidades Federales y los Municipios.
- La Ley General de Contabilidad Gubernamental.
- Ley de Presupuesto y Responsabilidad Hacendaria.
- Decreto de Presupuesto de Egresos.
- Ley de Coordinación Fiscal.
- Ley de Fiscalización y Rendición de Cuentas de la Federación.
- Ley Federal de Transparencia y Acceso a la Información Pública.
- Ley de Ingresos de la Federación.
- Ley de Adquisiciones del Sector Público.
- Ley Federal del Trabajo.
- Código Fiscal de la Federación.
- Presupuesto de Egresos de la Federación.

II. MARCO JURÍDICO ESTATAL:

- Constitución Política del Estado Libre y Soberano de Oaxaca.
- Ley de Planeación del Estado de Oaxaca.
- Ley Orgánica del Poder Ejecutivo del Estado de Oaxaca.



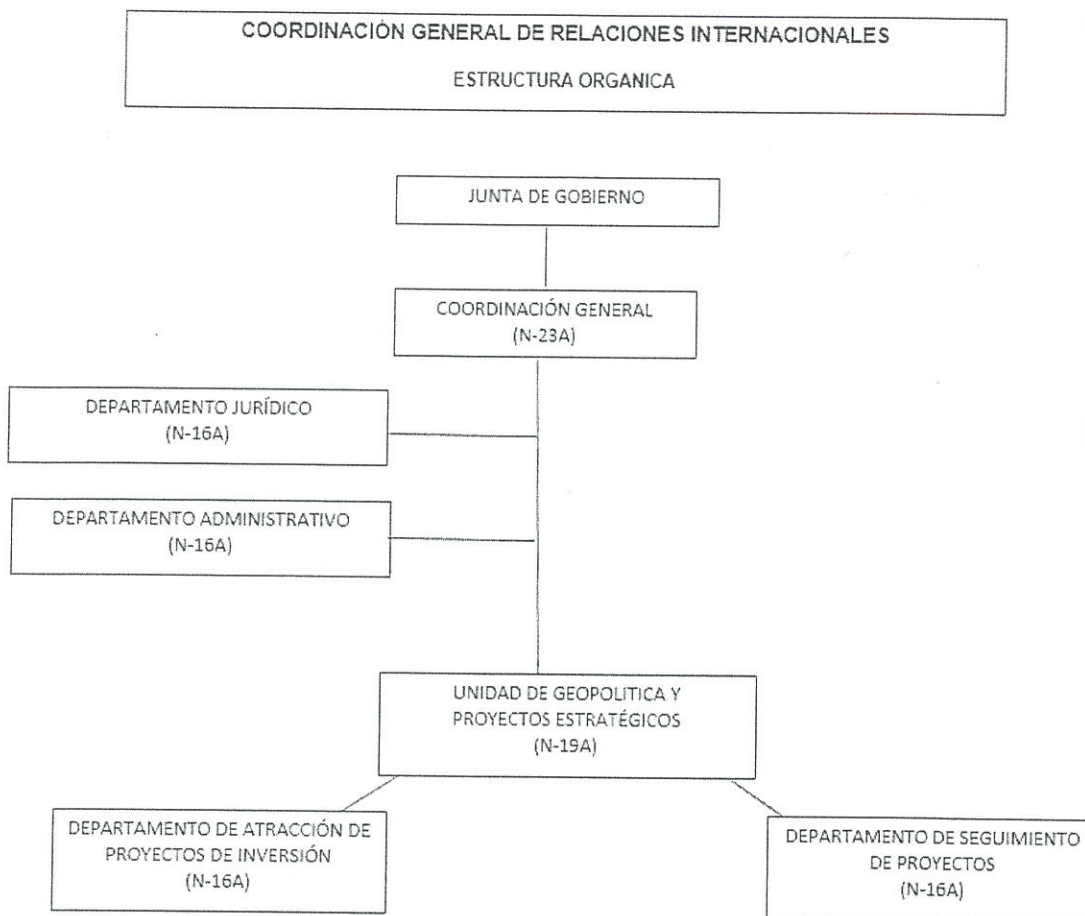
- Ley de Coordinación Fiscal para el Estado de Oaxaca.
- Ley de Transparencia y Acceso a la Información Pública para el Estado de Oaxaca.
- Ley para Adquisiciones, Arrendamientos y Servicios del Estado de Oaxaca
- Ley de Fiscalización Superior para el Estado de Oaxaca.
- Decreto de Presupuesto de Egresos del Estado de Oaxaca.
- Código Fiscal para el Estado de Oaxaca.
- Ley Estatal de Presupuesto y Responsabilidad Hacendaria.
- Ley de Entidades Paraestatales del Estado de Oaxaca.
- Ley de Ingresos del Estado de Oaxaca.
- Ley de archivos del Estado de Oaxaca.
- Reglamento de la ley Estatal del Presupuesto y Responsabilidad Hacendaria.
- Ley Estatal de Derechos.

e) Consideraciones Fiscales del Ente:

Las que establezcan las leyes y disposiciones, así como la normatividad aplicable.



f) Estructura organizacional básica.



5. Bases de preparación de los Estados Financieros

a) En cumplimiento a la Ley General de Contabilidad Gubernamental, a través de distintas publicaciones del CONAC ha emitido entre otros los siguientes documentos:

- Marco Conceptual de Contabilidad Gubernamental
- Postulados básicos de Contabilidad Gubernamental
- Normas y Metodologías para la determinación de los momentos contables de los Egresos
- Plan de Cuentas
- Clasificador por Objeto del Gasto y sus adecuaciones
- Clasificador por rubro de Ingresos



- Normas y Metodologías para la emisión de información financiera para determinar los momentos contables de los ingresos
 - Clasificador por objeto del gasto
 - Clasificador funcional del gasto
 - Clasificador por tipo de gasto
 - Principales reglas de registro y valoración de Patrimonio
 - Manual de Contabilidad Gubernamental
 - Instructivo de manejo de cuentas
 - Modelo de asientos para el registro contable
 - Guías Contabilizadoras
 - Normas y Metodologías para la emisión de información financiera y estructura de los estados financieros básicos del ente público y características de sus notas.
 - Matrices de conversión para la Armonización del sistema de Contabilidad Gubernamental
- b) La base de medición utilizada en el registro de las operaciones para la elaboración de los Estados Financieros es Costo Histórico.
- c) Postulados básicos de la Contabilidad Gubernamental aprobados por la CONAC y publicados en el Diario Oficial del Estado para su difusión.
- Sustancia Económica
 - Entes Públicos
 - Existencia Permanente
 - Revelación Suficiente
 - Importancia Relativa
 - Registro de integración Presupuestaria
 - Consolidación de la Información Financiera



- Devengo Contable
- Valuación
- Dualidad Económica
- Consistencia

d) Norma Supletoria.

Las permitidas por la Normatividad del CONAC.

6. **Políticas de Contabilidad Significativas:** NO APLICA
7. **Posición en Moneda Extranjera y Protección por riesgo Cambiario:** NO APLICA
8. **Reporte Analítico del Activo:** NO APLICA
9. **Fideicomisos, Mandatos y Análogos:** NO APLICA
10. **Reporte de Recaudación:** NO APLICA
11. **Información sobre la Deuda y el Reporte Analítico de la Deuda:** NO APLICA
12. **Calificaciones Otorgadas:** NO APLICA
13. **Proceso de Mejora:** NO APLICA
14. **Información por Seguimientos:** NO APLICA
15. **Eventos Posteriores al Cierre:** NO APLICA
16. **Partes Relacionadas:** NO APLICA



GOBIERNO DEL ESTADO DE OAXACA

Oaxaca
CREAR • CONSTRUIR • CRECER



CGRI
Coordinación General de Relaciones Internacionales

“Bajo protesta de decir verdad declaro que los Estados Financieros y sus Notas, son razonablemente correctas y son responsabilidad del emisor.” Reyes Mantecón, Oaxaca; a 18 de abril de 2022.

ANGELICA GUZMAN COBIAN

JEFA DE DEPARTAMENTO ADMINISTRATIVO

SADER PEDRO MATAR ORRACA

COORDINADOR GENERAL DE RELACIONES INTERNACIONALES

Gobierno del Estado

Gobierno del Estado de Oaxaca
Coordinación General de Relaciones Internacionales



Conciliación entre los Egresos Presupuestarios y los Gastos Contables
Correspondiente del 1 de enero al 31 de Marzo 2022
(Cifras en pesos)

1. Total de Egresos (Presupuestarios)		1,026,700
2. Menos Egresos Presupuestarios No Contables		0.00
Materias Primas y Materiales de Producción y Comercialización	0.00	
Materiales y Suministros	0.00	
Mobiliario y Equipo de Administración	0.00	
Mobiliario y Equipo Educativo y Recreativo	0.00	
Equipo e Instrumental Médico y de Laboratorio	0.00	
Vehículos y Equipo de Transporte	0.00	
Equipo de Defensa y Seguridad	0.00	
Maquinaria, Otros Equipos y Herramientas	0.00	
Activos Biológicos	0.00	
Bienes Inmuebles	0.00	
Activos Intangibles	0.00	
Obra Pública en Bienes de Dominio Público	0.00	
Obra Pública en Bienes Propios	0.00	
Acciones y Participaciones de Capital	0.00	
Compra de Títulos y Valores	0.00	
Concesión de Préstamos	0.00	
Inversiones en Fideicomisos, Mandatos y Otros Análogos	0.00	
Provisiones para Contingencias y Otras Erogaciones Especiales	0.00	
Amortización de la Deuda Pública	0.00	
Adeudos de Ejercicios Fiscales Anteriores (ADEFAS)	0.00	
Otros Egresos Presupuestarios No Contables	0.00	
3. Más Gastos Contables No Presupuestarios		0.00
Estimaciones, Depreciaciones, Deterioros, Obsolescencia y Amortizaciones	0.00	
Provisiones	0.00	
Disminución de Inventarios	0.00	
Aumento por Insuficiencia de Estimaciones por Pérdida o Deterioro u Obsolescencia	0.00	
Aumento por Insuficiencia de Provisiones	0.00	
Otros Gastos	0.00	
Otros Gastos Contables No Presupuestarios	0.00	
4. Total de Gastos Contables (4+1+2+3)		\$1,026,700



Conciliación entre los Ingresos Presupuestarios y Contables

Correspondiente de 01 de enero al 31 de Marzo 2022

(Cifras en pesos)

1. Total de Ingresos (Presupuestarios)	1,026,700
---	------------------

2. Más Ingresos Contables No Presupuestarios		0.00
Incremento por Variación de Inventarios	0.00	
Disminución del Exceso de Estimaciones por Pérdida o Deterioro u Obsolescencia	0.00	
Disminución del Exceso de Provisiones	0.00	
Otros Ingresos y Beneficios Varios	0.00	
Otros Ingresos Contables No Presupuestarios	0.00	

3. Menos Ingresos Presupuestarios No Contables		0.00
Aprovechamientos Patrimoniales	0.00	
Ingresos Derivados de Financiamientos	0.00	
Otros Ingresos Presupuestarios No Contables	0.00	

4. Total de Ingresos Contables	\$1,026,700
---------------------------------------	--------------------



GOBIERNO DEL ESTADO
DE OAXACA

Oaxaca
CREAR • CONSTRUIR • CRECER



CGRI
Coordinación General
de Relaciones
Internacionales

COORDINACIÓN GENERAL DE RELACIONES INTERNACIONALES						
Estado Analítico de Ingresos Presupuestarios						
Del 01 de enero al 31 de marzo 2022						
Rubro de Ingresos	Ingreso					Diferencia
	Estimado	Ampliaciones y Reducciones	Modificado	Devengado	Recaudado	
	(1)	(2)	(3= 1 + 2)	(4)	(5)	
Impuestos						
Cuotas y Aportaciones de Seguridad Social						
Contribuciones de Mejoras						
Derechos						
Productos						
Aprovechamientos						
Ingresos por Venta de Bienes, Prestación de Servicios y Otros Ingresos						
Participaciones, Aportaciones, Convenios, Incentivos Derivados de la Colaboración Fiscal y Fondos Distintos de Aportaciones						
Transferencias, Asignaciones, Subsidios y Subvenciones, y Pensiones y Jubilaciones	4,708,799	255,565	4,964,364	1,026,700	1,007,896	3,937,663
Ingresos Derivados de Financiamientos						
Total	4,708,799	255,565	4,964,364	1,026,700	1,007,896	3,937,663
					Ingresos excedentes	

Estado Analítico de Ingresos Por Fuente de Financiamiento	Ingreso					Diferencia
	Estimado	Ampliaciones y Reducciones	Modificado	Devengado	Recaudado	
	(1)	(2)	(3= 1 + 2)	(4)	(5)	
Ingresos del Poder Ejecutivo Federal o Estatal y de los Municipios	4,708,799	255,565	4,964,364	1,026,700	1,007,896	3,937,663
Impuestos						
Cuotas y Aportaciones de Seguridad Social						
Contribuciones de Mejoras						
Derechos						
Productos						
Aprovechamientos						
Participaciones, Aportaciones, Convenios, Incentivos Derivados de la Colaboración Fiscal y Fondos Distintos de Aportaciones						
Transferencias, Asignaciones, Subsidios y Subvenciones, y Pensiones y Jubilaciones	4,708,799	255,565	4,964,364	1,026,700	1,007,896	3,937,664
Ingresos de los Entes Públicos de los Poderes Legislativo y Judicial, de los Órganos Autónomos y del Sector Paraestatal o Paramunicipal, así como de las Empresas Productivas del Estado						
Total	4,708,799	255,565	4,964,364	1,026,700	1,007,896	3,937,664
					Ingresos excedentes	

ESTADO ANALITICO DEL EJERCICIO DEL PRESUPUESTO DE EGRESOS
CLASIFICACION POR OBJETO DEL GASTO (CAPITULO-CONCEPTO)

Cve	Concepto	Aprobado 1	Ampliaciones / Reducciones 2= (3-1)	Modificado 3 = (1+2)	Devengado 4	Pagado 5	Subejercicio 6 = (3-4)
567	COORDINACIÓN GENERAL DE RELACIONES INTERNACIONALES						
4	TRANSFERENCIAS, ASIGNACIONES, SUBSIDIOS Y OTRAS AYUDAS	4,708,798.76	255,564.92	4,964,363.68	1,026,700.33	1,007,895.83	3,937,663.35
1	TRANSFERENCIAS INTERNAS Y ASIGNACIONES AL SECTOR PÚBLICO	4,708,798.76	255,564.92	4,964,363.68	1,026,700.33	1,007,895.83	3,937,663.35
	TOTAL DEPENDENCIA / ENTIDAD	4,708,798.76	255,564.92	4,964,363.68	1,026,700.33	1,007,895.83	3,937,663.35

ESTADO ANALITICO DEL EJERCICIO DEL PRESUPUESTO DE EGRESOS
CLASIFICACION ECONOMICA (POR TIPO DE GASTO)

Cve	Concepto	Aprobado 1	Ampliaciones / Reducciones 2= (3-1)	Modificado 3 = (1+2)	Devengado 4	Pagado 5	Subejercicio 6 = (3-4)
567	COORDINACIÓN GENERAL DE RELACIONES INTERNACIONALES						
1	GASTO CORRIENTE	4,708,798.76	255,564.92	4,964,363.68	1,026,700.33	1,007,895.83	3,937,663.35
	TOTAL DEPENDENCIA / ENTIDAD:	4,708,798.76	255,564.92	4,964,363.68	1,026,700.33	1,007,895.83	3,937,663.35

ESTADO ANALITICO DEL EJERCICIO DEL PRESUPUESTO DE EGRESOS
CLASIFICACION ADMINISTRATIVA

Cve	Concepto	Aprobado 1	Ampliaciones / Reducciones 2= (3-1)	Modificado 3 = (1+2)	Devengado 4	Pagado Transferido 5	Subejercicio 6 = (3-4)
5	ORGANISMOS PÚBLICOS DESCENTRALIZADOS	4,708,798.76	255,564.92	4,964,363.68	1,026,700.33	1,007,895.83	3,937,663.35
67	COORDINACIÓN GENERAL DE RELACIONES INTERNACIONALES	4,708,798.76	255,564.92	4,964,363.68	1,026,700.33	1,007,895.83	3,937,663.35
	TOTAL DEL GASTO:	4,708,798.76	255,564.92	4,964,363.68	1,026,700.33	1,007,895.83	3,937,663.35

ESTADO ANALITICO DEL EJERCICIO DEL PRESUPUESTO DE EGRESOS

CLASIFICACION FUNCIONAL (FINALIDAD Y FUNCION)

Cve	Concepto	Aprobado 1	Ampliaciones / Reducciones 2= (3-1)	Modificado 3 = (1+2)	Devengado 4	Pagado 5	Subejercicio 6 = (3-4)
567	COORDINACIÓN GENERAL DE RELACIONES INTERNACIONALES						
1	GOBIERNO	4,708,798.76	255,564.92	4,964,363.68	1,026,700.33	1,007,895.83	3,937,663.35
3	COORDINACIÓN DE LA POLÍTICA DE GOBIERNO	4,708,798.76	255,564.92	4,964,363.68	1,026,700.33	1,007,895.83	3,937,663.35
	TOTAL DEPENDENCIA / ENTIDAD	4,708,798.76	255,564.92	4,964,363.68	1,026,700.33	1,007,895.83	3,937,663.35



ENDEUDAMIENTO NETO
DEL 01 DE ENERO AL 31 DE MARZO 2022
(CIFRAS EN PESOS)

Identificación de Crédito o Instrumento	Contratación/Colocación	Amortización	Endeudamiento Neto
	A	B	C = A - B
Créditos Bancarios			
			0
			0
			0
			0
			0
			0
			0
			0
			0
			0
			0
			0
Total Créditos Bancarios	0	0	0
Otros Instrumentos de Deuda			
			0
			0
			0
			0
			0
			0
			0
			0
			0
			0
Total Otros Instrumentos de Deuda	0	0	0
TOTAL	0	0	0

NO APLICA



INDICADORES DE POSTURA FISCAL
DEL 01 DE ENERO AL 31 DE MARZO 2022
(CIFRAS EN PESOS)

Concepto	Estimado	Devengado	Pagado ³
I. Ingresos Presupuestarios (I=1+2)	0	0	0
1. Ingresos del Gobierno de la Entidad Federativa ¹			
2. Ingresos del Sector Paraestatal ¹			
II. Egresos Presupuestarios (II=3+4)	0	0	0
3. Egresos del Gobierno de la Entidad Federativa ²			
4. Egresos del Sector Paraestatal ²			
III. Balance Presupuestario (Superávit o Déficit) (III = I - II)	0		0

Concepto	Estimado	Devengado	Pagado ³
III. Balance presupuestario (Superávit o Déficit)	0	0	0
IV. Intereses, Comisiones y Gastos de la Deuda			
V. Balance Primario (Superávit o Déficit) (V= III - IV)	0	0	0

Concepto	Estimado	Devengado	Pagado ³
A. Financiamiento			
B. Amortización de la deuda			
C. Endeudamiento ó desendeudamiento (C = A - B)	0	0	0

1. Los Ingresos que se presentan son los ingresos presupuestarios totales sin incluir los ingresos por financiamientos. Los Ingresos del Gobierno de la Entidad Federativa corresponden a los del Poder Ejecutivo, Legislativo Judicial y Autónomos

2. Los egresos que se presentan son los egresos presupuestarios totales sin incluir los egresos por amortización. Los egresos del Gobierno de la Entidad Federativa corresponden a los del Poder Ejecutivo, Legislativo, Judicial y Órganos Autónomos

3. Para Ingresos se reportan los ingresos recaudados; para egresos se reportan los egresos pagados

ESTADO ANALITICO DEL EJERCICIO DEL PRESUPUESTO DE EGRESOS
RESUMEN POR PROGRAMA PRESUPUESTARIO

Clave	Concepto	Aprobado 1	Ampliaciones / Reducciones 2= (3-1)	Modificado 3 = (1+2)	Devengado 4	Pagado 5	Subejercicio 6 = (3-4)
5	ORGANISMOS PÚBLICOS DESCENTRALIZADOS	4,708,798.76	255,564.92	4,964,363.68	1,026,700.33	1,007,895.83	3,937,663.35
67	COORDINACIÓN GENERAL DE RELACIONES INTERNACIONALES	4,708,798.76	255,564.92	4,964,363.68	1,026,700.33	1,007,895.83	3,937,663.35
1	PROGRAMAS	4,708,798.76	255,564.92	4,964,363.68	1,026,700.33	1,007,895.83	3,937,663.35
2	DESEMPEÑO DE LAS FUNCIONES	4,708,798.76	255,564.92	4,964,363.68	1,026,700.33	1,007,895.83	3,937,663.35
	TOTAL DEPENDENCIA / ENTIDAD	4,708,798.76	255,564.92	4,964,363.68	1,026,700.33	1,007,895.83	3,937,663.35

REPORTE DE AVANCE DE GESTIÓN

UR 567 - COORDINACIÓN GENERAL DE RELACIONES INTERNACIONALES

PRIMER TRIMESTRE 2022



Gobierno del Estado

OBJETIVO INSTITUCIONAL: -CREAR Y GESTIONAR ALIANZAS ESTRATÉGICAS Y MECANISMOS DE COLABORACIÓN EN EL ÁMBITO INTERNACIONAL, CUYO RESULTADO SEAN EN BENEFICIO DEL ESTADO Y DE LAS Y LOS OAXAQUEÑOS.
 ALINEACIÓN PED:

EJE: 02-OAXACA MODERNO Y TRANSPARENTE

TEMA: 02-COORDINACIÓN INSTITUCIONAL

OBJETIVO: 01-MEJORAR LA COORDINACIÓN INTERINSTITUCIONAL CON ENFOQUE DE RESULTADOS A LA CIUDADANÍA.

ESTRATEGIA: 01-PROMOCIONAR LA COORDINACIÓN ENTRE LAS INSTITUCIONES DE LOS DIFERENTES NIVELES DEL GOBIERNO DEL ESTADO, PODERES Y ORGANISMOS INTERNACIONALES, DEPENDENCIAS Y ENTIDADES DE LA ADMINISTRACIÓN PÚBLICA ESTATAL, ORGANISMOS EMPRESARIALES, ORGANIZACIONES SOCIALES E INSTITUCIONES ACADÉMICAS CON ENFOQUE DE RESULTADOS A LA CIUDADANÍA.

LÍNEAS DE ACCIÓN: 01-REVISAR EL MARCO JURÍDICO EN MATERIA DE COORDINACIÓN INSTITUCIONAL QUE ESTABLEZCA LOS MECANISMOS DE COLABORACIÓN Y PARTICIPACIÓN ENTRE LOS DISTINTOS NIVELES DE GOBIERNO Y LOS ORGANISMOS INTERNACIONALES.

UE: 001-COORDINACIÓN GENERAL DE RELACIONES INTERNACIONALES

MATRIZ DE INDICADORES PARA RESULTADOS:
 FIN: CONTRIBUIR A LA MEJORA DE LA COORDINACIÓN INTERINSTITUCIONAL CON ENFOQUE DE RESULTADOS A LA CIUDADANÍA

PROPÓSITO: EFICIENTE DESEMPEÑO DEL PODER EJECUTIVO DEL ESTADO DE OAXACA

COMPONENTE: 652-VINCULACIÓN NACIONAL E INTERNACIONAL REALIZADA

ACTIVIDAD: 1456-ESTABLECER VÍNCULO CON ORGANISMO INTERNACIONAL

ESTRUCTURA PROGRAMÁTICA											
PROGRAMA		SUBPROGRAMA		PROYECTO			OBRA/ACTIVIDAD				
179-FORTALECIMIENTO DE LAS ACTIVIDADES DEL PODER EJECUTIVO		06-REALIZACIÓN DE VINCULACIÓN NACIONAL E INTERNACIONAL		000--			001-VINCULACIÓN CON ORGANISMOS INTERNACIONALES				
POBLACIÓN O ÁREA DE ENFOQUE POTENCIAL	ATRIBUTO DE LA POBLACIÓN O ÁREA DE ENFOQUE:	POBLACIÓN GENERAL DEL ESTADO DE OAXACA		HOMBRES:	1974843	MUJERES:	2157305	TOTAL:	4132148		
PRESUPUESTO ANUAL											
Aprobado	Ampliación	Reducción	Modificado	EJERCIDO T1		EJERCIDO T2		EJERCIDO T3			
0.00	0.00	0.00	0.00	0.00		0.00		0.00			
TOTAL EJERCIDO AL TRIMESTRE VIGENTE									0.00		
PRESUPUESTO TRIMESTRAL DE LA ACTIVIDAD											
Aprobado		Modificado		Comprometido		Devengado		Ejercido			
0.00		0.00		0.00		0.00		0.00			
%		%		%		%		%			
0.00		0.00		0.00		0.00		0.00			
DATOS DEL INDICADOR											
Nombre:	PORCENTAJE DE ACTIVIDADES DE VINCULACIÓN CON ORGANISMOS INTERNACIONALES REALIZADOS				Número de indicador:	1589					
Definición:	MIDE EL PORCENTAJE DE ACTIVIDADES DE VINCULACIÓN CON ORGANISMOS INTERNACIONALES REALIZADOS RESPECTO A LO PROGRAMADO										
Método de Cálculo:	(NÚMERO DE ACTIVIDADES DE VINCULACIÓN CON ORGANISMOS INTERNACIONALES REALIZADAS/TOTAL DE ACTIVIDADES DE VINCULACIÓN CON ORGANISMOS INTERNACIONALES PROGRAMADOS)*100										
Tipo	Dimensión		Frecuencia de Medición		Forma de cálculo del indicador		Tipo de Valor		Sentido Esperado		
GESTIÓN	EFICACIA		TRIMESTRAL		PORCENTAJE		FLUJO		ASCENDENTE		
MEDIOS DE VERIFICACIÓN / FUENTE INFORMACIÓN					SUPUESTO						
PERIODICIDAD DE REGISTRO Y REPORTE TRIMESTRALES DE AVANCES DE ACTIVIDADES DE LA COORDINACION GENERAL, JEFE DE UNIDAD DE GEOPOLITICA Y PROYECTOS ESTRATEGICOS, UBICADOS EN LA CIUDAD DE MEXICO.					LOS ORGANISMOS INTERNACIONALES SE INVOLUCRAN E INTERESAN EN LA VINCULACION						
DATOS DE LA META											
Definición de la variable Meta:	1 - NÚMERO DE ACTIVIDADES DE VINCULACIÓN CON ORGANISMOS INTERNACIONALES REALIZADOS										
Unidad de medida:	25 - NÚMERO										
LÍNEA BASE											
AÑO	2018			VALOR			20.00			AÑO	
						VALOR PROGRAMADO ANUAL			48.00		
AVANCE TRIMESTRAL OBRA/ACTIVIDAD											
METAS		1er.TRIMESTRE		2o.TRIMESTRE		3er.TRIMESTRE		4o.TRIMESTRE		CUMPLIMIENTO DE METAS	
PROGRAMACIÓN INICIAL	12.00	12.00		12.00		12.00		12.00		T1+T2+T3+T4	48.00
PROGRAMACIÓN ACTUALIZADA	12.00									T1+T2+T3+T4	12.00
METAS ALCANZADAS	12.00	0.00		0.00		0.00		0.00		T1+T2+T3+T4	12.00
PORCENTAJE ALCANZADO TRIMESTRAL	100.00	0.00		0.00		0.00		0.00		PORCENTAJE ALCANZADO ANUAL	25.00

PORCENTAJE DE CUMPLIMIENTO ALCANZADO EN EL TRIMESTRE: 100.00 %



Gobierno del Estado

Gobierno del Estado de Oaxaca
 Coordinación General
 de Relaciones Internacionales

JEFE ADMINISTRATIVO
 LIC. ANGELICA GUZMAN COBIAN
 JEFA DE DEPARTAMENTO ADMINISTRATIVO

TITULAR DE LA DEPENDENCIA/ENTIDAD
 LIC. SADER PEDRO MATARI ORRACA
 COORDINADOR GENERAL DE RELACIONES INTERNACIONALES

REPORTE DE AVANCE DE GESTIÓN

UR 567 - COORDINACIÓN GENERAL DE RELACIONES INTERNACIONALES

PRIMER TRIMESTRE 2022



Gobierno del Estado

ALINEACIÓN PED:

ESTRATEGIA:

LÍNEAS DE ACCIÓN:

UE:

01-PROMOCIONAR LA COORDINACIÓN ENTRE LAS INSTITUCIONES DE LOS DIFERENTES NIVELES DEL GOBIERNO DEL ESTADO, PODERES Y ORGANISMOS INTERNACIONALES, DEPENDENCIAS Y ENTIDADES DE LA ADMINISTRACIÓN PÚBLICA ESTATAL, ORGANISMOS EMPRESARIALES, ORGANIZACIONES SOCIALES E INSTITUCIONES ACADÉMICAS CON ENFOQUE DE RESULTADOS A LA CIUDADANÍA.

01-REVISAR EL MARCO JURÍDICO EN MATERIA DE COORDINACIÓN INSTITUCIONAL QUE ESTABLEZCA LOS MECANISMOS DE COLABORACIÓN Y PARTICIPACIÓN ENTRE LOS DISTINTOS NIVELES DE GOBIERNO Y LOS ORGANISMOS INTERNACIONALES.

001-COORDINACIÓN GENERAL DE RELACIONES INTERNACIONALES

MATRÍZ DE INDICADORES PARA RESULTADOS:

COMPONENTE: 652-VINCULACIÓN NACIONAL E INTERNACIONAL

REALIZADA

ACTIVIDAD: 1454-REALIZAR ACCION DE GESTIÓN PARA EL DESARROLLO DEL ESTADO DE OAXACA

ESTRUCTURA PROGRAMATICA									
PROGRAMA		SUBPROGRAMA		PROYECTO			OBRA/ACTIVIDAD		
179-FORTALECIMIENTO DE LAS ACTIVIDADES DEL PODER EJECUTIVO		06-REALIZACION DE VINCULACION NACIONAL E INTERNACIONAL		000--			002-GESTIÓN PARA EL DESARROLLO DEL ESTADO DE OAXACA		
POBLACIÓN O ÁREA DE ENFOQUE POTENCIAL	ATRIBUTO DE LA POBLACIÓN O ÁREA DE ENFOQUE:	POBLACIÓN GENERAL DEL ESTADO DE OAXACA		HOMBRES:	1974843	MUJERES:	2157305	TOTAL:	4132148

PRESUPUESTO ANUAL											
Aprobado	Ampliación	Reducción	Modificado	EJERCIDO T1		EJERCIDO T2		EJERCIDO T3		EJERCIDO T4	
3,990,455.76	0.00	6,000.00	3,984,455.76	909,987.86		0.00		0.00		0.00	
TOTAL EJERCIDO AL TRIMESTRE VIGENTE								909,987.86			

PRESUPUESTO TRIMESTRAL DE LA ACTIVIDAD							
Aprobado	Modificado	Comprometido		Devengado		Ejercido	% de Ejercido Vs. Modificado
932,431.61	917,640.82	909,987.86		909,987.86		909,987.86	99.17

DATOS DEL INDICADOR						
Nombre :	PORCENTAJE DE ACCIONES DE GESTIÓN REALIZADAS				Número de indicador :	381
Definición :	MIDE EL PORCENTAJE DE ACCIONES DE GESTIÓN REALIZADAS RESPECTO A LO PROGRAMADO					
Método de Cálculo :	(NÚMERO DE ACCIONES DE GESTIÓN REALIZADAS/TOTAL DE ACCIONES DE GESTIÓN PROGRAMADAS)*100					
Tipo	Dimensión	Frecuencia de Medición		Forma de cálculo del indicador	Tipo de Valor	Sentido Esperado
GESTIÓN	EFICACIA	TRIMESTRAL		PORCENTAJE	FLUJO	ASCENDENTE

MEDIOS DE VERIFICACIÓN / FUENTE INFORMACIÓN		SUPUESTO	
PERIODICIDAD DE REGISTRO Y REPORTE TRIMESTRALES DE AVANCES DE ACTIVIDADES DE LA COORDINACIÓN GENERAL, JEFE DE UNIDAD DE GEOPOLITICA Y PROYECTOS ESTRATAGICOS, UBICADOS EN LA CIUDAD DE MEXICO.		EXISTE ALTA DEMANDA DE SOLICITUDES DE GESTION	

DATOS DE LA META	
Definición de la variable Meta:	1 - NÚMERO DE ACCIONES DE GESTIÓN REALIZADAS
Unidad de medida:	25 - NÚMERO

LÍNEA BASE				VALOR PROGRAMADO ANUAL			
AÑO	2018	VALOR	16.00	AÑO	2022	VALOR	16.00

AVANCE TRIMESTRAL OBRA/ACTIVIDAD							
METAS	1er.TRIMESTRE	2o.TRIMESTRE	3er.TRIMESTRE	4o.TRIMESTRE	CUMPLIMIENTO DE METAS		
PROGRAMACIÓN INICIAL	4.00	4.00	4.00	4.00	T1+T2+T3+T4	16.00	
PROGRAMACIÓN ACTUALIZADA	4.00				T1+T2+T3+T4	4.00	
METAS ALCANZADAS	4.00	0.00	0.00	0.00	T1+T2+T3+T4	4.00	
PORCENTAJE ALCANZADO TRIMESTRAL	100.00	0.00	0.00	0.00	PORCENTAJE ALCANZADO ANUAL	25.00	

PORCENTAJE DE CUMPLIMIENTO ALCANZADO EN EL TRIMESTRE: 100.00 %



Gobierno del Estado

Gobierno del Estado de Oaxaca
 Coordinación General
 de Relaciones Internacionales

JEFE ADMINISTRATIVO
 LIC. ANGÉLICA GUZMÁN COBIAN
 JEFA DE DEPARTAMENTO ADMINISTRATIVO

TITULAR DE LA DEPENDENCIA ENTIDAD
 LIC. SADER PEDRO MATAR ORRACA
 COORDINADOR GENERAL DE RELACIONES INTERNACIONALES

REPORTE DE AVANCE DE GESTIÓN

UR 567 - COORDINACIÓN GENERAL DE RELACIONES INTERNACIONALES

PRIMER TRIMESTRE 2022



Gobierno del Estado

ALINEACIÓN PED:

ESTRATEGIA: 01-PROMOCIONAR LA COORDINACIÓN ENTRE LAS INSTITUCIONES DE LOS DIFERENTES NIVELES DEL GOBIERNO DEL ESTADO, PODERES Y ORGANISMOS INTERNACIONALES, DEPENDENCIAS Y ENTIDADES DE LA ADMINISTRACIÓN PÚBLICA ESTATAL, ORGANISMOS EMPRESARIALES, ORGANIZACIONES SOCIALES E INSTITUCIONES ACADÉMICAS CON ENFOQUE DE RESULTADOS A LA CIUDADANÍA.

LÍNEAS DE ACCIÓN: 01-REVISAR EL MARCO JURÍDICO EN MATERIA DE COORDINACIÓN INSTITUCIONAL QUE ESTABLEZCA LOS MECANISMOS DE COLABORACIÓN Y PARTICIPACIÓN ENTRE LOS DISTINTOS NIVELES DE GOBIERNO Y LOS ORGANISMOS INTERNACIONALES.

UE: 001-COORDINACIÓN GENERAL DE RELACIONES INTERNACIONALES

MATRÍZ DE INDICADORES PARA RESULTADOS:

COMPONENTE: 652-VINCULACIÓN NACIONAL E INTERNACIONAL

REALIZADA

ACTIVIDAD: 1455-REALIZAR ENLACE CON INSTITUCIÓN PÚBLICA Y PRIVADA NACIONAL

ESTRUCTURA PROGRAMÁTICA									
PROGRAMA		SUBPROGRAMA		PROYECTO			OBRA/ACTIVIDAD		
179-FORTALECIMIENTO DE LAS ACTIVIDADES DEL PODER EJECUTIVO		06-REALIZACIÓN DE VINCULACIÓN NACIONAL E INTERNACIONAL		000--			003-ENLACES CON INSTITUCIONES PÚBLICAS Y PRIVADAS NACIONAL		
POBLACIÓN O ÁREA DE ENFOQUE POTENCIAL	ATRIBUTO DE LA POBLACIÓN O ÁREA DE ENFOQUE:	POBLACIÓN GENERAL DEL ESTADO DE OAXACA		HOMBRES:	1974843	MUJERES:	2157305	TOTAL:	4132148
PRESUPUESTO ANUAL									
Aprobado	Ampliación	Reducción	Modificado	EJERCIDO T1		EJERCIDO T2		EJERCIDO T3	
718,343.00	0.00	106,007.50	612,335.50	116,712.47		0.00		0.00	
TOTAL EJERCIDO AL TRIMESTRE VIGENTE								116,712.47	
PRESUPUESTO TRIMESTRAL DE LA ACTIVIDAD									
Aprobado		Modificado		Comprometido		Devengado		Ejercido	
250,853.00		221,843.50		116,712.47		116,712.47		116,712.47	
								% de Ejercido Vs. Modificado	
								52.61	
DATOS DEL INDICADOR									
Nombre :	PORCENTAJE DE ACTIVIDADES DE ENLACE CON LAS INSTITUCIONES PÚBLICAS Y PRIVADAS NACIONALES REALIZADAS				Número de indicador :	1588			
Definición :	MIDE EL PORCENTAJE DE ACTIVIDADES DE ENLACE CON LAS INSTITUCIONES PÚBLICAS Y PRIVADAS NACIONALES REALIZADAS RESPECTO A LO PROGRAMADO								
Método de Cálculo :	(NÚMERO DE ACTIVIDADES DE ENLACE CON LAS INSTITUCIONES PÚBLICAS Y PRIVADAS NACIONALES REALIZADAS/NÚMERO DE ACTIVIDADES DE ENLACE CON LAS INSTITUCIONES PÚBLICAS Y PRIVADAS NACIONALES PROGRAMADAS A REALIZAR)*100								
Tipo	Dimensión		Frecuencia de Medición		Forma de cálculo del indicador		Tipo de Valor		Sentido Esperado
GESTIÓN	EFICACIA		TRIMESTRAL		PORCENTAJE		FLUJO		ASCENDENTE
MEDIOS DE VERIFICACIÓN / FUENTE INFORMACIÓN					SUPUESTO				
PERIODICIDAD DE REGISTRO Y REPORTE TRIMESTRALES DE AVANCES DE ACTIVIDADES DE LA COORDINACIÓN GENERAL, JEFE DE UNIDAD DE GEOPOLÍTICA Y PROYECTOS ESTRATÉGICOS, UBICADOS EN LA CIUDAD DE MEXICO.					LAS INSTITUCIONES CULTURALES, TURÍSTICAS Y COMERCIALES PARTICIPAN ACTIVAMENTE				
DATOS DE LA META									
Definición de la variable Meta:	1 - NÚMERO DE ACTIVIDADES DE ENLACE CON LAS INSTITUCIONES PÚBLICAS Y PRIVADAS NACIONALES REALIZADAS								
Unidad de medida:	25 - NÚMERO								
LÍNEA BASE					VALOR PROGRAMADO ANUAL				
AÑO	2018		VALOR	97.00		AÑO	2022		VALOR
								100.00	
AVANCE TRIMESTRAL OBRA/ACTIVIDAD									
METAS		1er.TRIMESTRE		2o.TRIMESTRE		3er.TRIMESTRE		4o.TRIMESTRE	
PROGRAMACIÓN INICIAL	25.00	25.00		25.00		25.00		T1+T2+T3+T4	
PROGRAMACIÓN ACTUALIZADA	25.00							T1+T2+T3+T4	
METAS ALCANZADAS	25.00	0.00		0.00		0.00		T1+T2+T3+T4	
PORCENTAJE ALCANZADO TRIMESTRAL	100.00	0.00		0.00		0.00		PORCENTAJE ALCANZADO ANUAL	
								100.00	

PORCENTAJE DE CUMPLIMIENTO ALCANZADO EN EL TRIMESTRE: 100.00 %



Gobierno del Estado

Gobierno del Estado de Oaxaca
 Coordinación General
 de Relaciones Internacionales

JEFE ADMINISTRATIVO
 LIC. ANGELICA GUZMAN COBIAN
 JEFA DE DEPARTAMENTO ADMINISTRATIVO

TITULAR DE LA DEPENDENCIA ENTIDAD
 LIC. SADER PEDRO MATARI ORRACA
 COORDINADOR GENERAL DE RELACIONES INTERNACIONALES

REPORTE DE AVANCE DE GESTIÓN
UR 567 - COORDINACIÓN GENERAL DE RELACIONES INTERNACIONALES
PRIMER TRIMESTRE 2022



UE: 001-COORDINACIÓN GENERAL DE RELACIONES INTERNACIONALES

ESTRUCTURA PROGRAMATICA													
PROGRAMA		SUBPROGRAMA		PROYECTO			OBRA/ACTIVIDAD						
179-FORTALECIMIENTO DE LAS ACTIVIDADES DEL PODER EJECUTIVO		06-REALIZACION DE VINCULACION NACIONAL E INTERNACIONAL		000--			004-COLABORACION CON EL CORREDOR INTEROCEANICO DEL ISTMO DE TEHUANTEPEC						
POBLACION O AREA DE ENFOQUE POTENCIAL		ATRIBUTO DE LA POBLACION O AREA DE ENFOQUE:		POBLACION GENERAL DEL ESTADO DE OAXACA		HOMBRES:	1974843	MUJERES:	2157305	TOTAL: 4132148			
PRESUPUESTO ANUAL													
Aprobado	Ampliación	Reducción	Modificado	EJERCIDO T1		EJERCIDO T2		EJERCIDO T3		EJERCIDO T4			
0.00	0.00	0.00	0.00	0.00		0.00		0.00		0.00			
PRESUPUESTO TRIMESTRAL DE LA ACTIVIDAD													
Aprobado		Modificado		Comprometido		Devengado		Ejercido		% de Ejercido Vs. Modificado			
0.00		0.00		0.00		0.00		0.00		nan			
DATOS DEL INDICADOR													
Nombre :	PORCENTAJE DE ACTIVIDADES DE ENLACE CON LAS INSTITUCIONES PÚBLICAS Y PRIVADAS NACIONALES REALIZADAS					Número de indicador :	1588						
Definición :	MIDE EL PORCENTAJE DE ACTIVIDADES DE ENLACE CON LAS INSTITUCIONES PÚBLICAS Y PRIVADAS NACIONALES REALIZADAS RESPECTO A LO PROGRAMADO												
Método de Cálculo :	(NÚMERO DE ACTIVIDADES DE ENLACE CON LAS INSTITUCIONES PÚBLICAS Y PRIVADAS NACIONALES REALIZADAS/NÚMERO DE ACTIVIDADES DE ENLACE CON LAS INSTITUCIONES PÚBLICAS Y PRIVADAS NACIONALES PROGRAMADAS A REALIZAR)*100												
Tipo	Dimensión		Frecuencia de Medición		Forma de cálculo del indicador		Tipo de Valor		Sentido Esperado				
GESTIÓN	EFICACIA		TRIMESTRAL		PORCENTAJE		FLUJO		ASCENDENTE				
MEDIOS DE VERIFICACIÓN / FUENTE INFORMACIÓN													
PERIODICIDAD DE REGISTRO Y REPORTE TRIMESTRALES DE AVANCES DE ACTIVIDADES DE LA COORDINACIÓN GENERAL, JEFE DE UNIDAD DE GEOPOLITICA Y PROYECTOS ESTRATEGICOS, UBICADOS EN LA CIUDAD DE MEXICO.					SUPUESTO								
					LAS INTITUCIONES CULTURALES, TURISTICAS Y COMERCIALES PARTICIPAN ACTIVAMENTE								
DATOS DE LA META													
Definición de la variable Meta:	1 - NÚMERO DE ACTIVIDADES DE ENLACE CON LAS INSTITUCIONES PÚBLICAS Y PRIVADAS NACIONALES REALIZADAS												
Unidad de medida:	25 - NÚMERO												
LÍNEA BASE					VALOR PROGRAMADO ANUAL								
AÑO	2018		VALOR		97.00		AÑO	2022		VALOR		28.00	
AVANCE TRIMESTRAL OBRA/ACTIVIDAD													
METAS	1er.TRIMESTRE		2o.TRIMESTRE		3er.TRIMESTRE		4o.TRIMESTRE		CUMPLIMIENTO DE METAS				
PROGRAMACIÓN INICIAL	7.00		7.00		7.00		7.00		T1+T2+T3+T4		28.00		
PROGRAMACIÓN ACTUALIZADA	7.00								T1+T2+T3+T4		7.00		
METAS ALCANZADAS	7.00		0.00		0.00		0.00		T1+T2+T3+T4		7.00		
PORCENTAJE ALCANZADO TRIMESTRAL	100.00		0.00		0.00		0.00		PORCENTAJE ALCANZADO ANUAL		25.00		

PORCENTAJE DE CUMPLIMIENTO ALCANZADO EN EL TRIMESTRE: 100.00 %



Gobierno del Estado

Gobierno del Estado de Oaxaca
 Coordinación General
 de Relaciones Internacionales

JEFE ADMINISTRATIVO
 LIC. ANGÉLICA GUZMAN COBIAN
 JEFA DE DEPARTAMENTO ADMINISTRATIVO

TITULAR DE LA DEPENDENCIA/ENTIDAD
 LIC. SADER PEDRO MATAR ORRACA
 COORDINADOR GENERAL DE RELACIONES INTERNACIONALES



GOBIERNO DEL ESTADO
DE OAXACA



CGRI
Coordinación General
de Relaciones
Internacionales

PROGRAMAS Y PROYECTOS DE INVERSIÓN

PERIODO ENERO-MARZO 2022

NO APLICA



GOBIERNO DEL ESTADO
DE OAXACA



CGRI
Coordinación General
de Relaciones
Internacionales

RELACIÓN DE BIENES INMUEBLES QUE COMPONEN EL PATRIMONIO DEL 1 DE ENERO AL 31 DE MARZO 2022 (PESOS)

CUENTA	DESCRIPCIÓN DEL BIEN	Saldo Final
12310	TERRENOS	
12330	EDIFICIOS NO RESIDENCIALES	
12351	EDIFICACIÓN HABITACIONAL EN PROCESO	
12352	EDIFICACIÓN NO HABITACIONAL EN PROCESO	
12353	CONSTRUCCIÓN DE OBRAS PARA EL ABASTECIMIENTO DE AGUA, PETRÓLEO, GAS, ELECTRICIDAD Y TELECOMUNICACION	
12354	DIVISIÓN DE TERRENOS Y CONSTRUCCIÓN DE OBRAS DE URBANIZACIÓN EN PROCESO	
12355	CONSTRUCCIÓN DE VÍAS DE COMUNICACIÓN EN PROCESO	
12356	OTRAS CONSTRUCCIONES DE INGENIERÍA CIVIL U OBRA PESADA EN PROCESO	
12357	INSTALACIONES Y EQUIPAMIENTO EN CONSTRUCCIONES EN PROCESO	
12359	TRABAJOS DE ACABADOS EN EDIFICACIONES Y OTROS TRABAJOS ESPECIALIZADOS EN PROCESO	
12361	EDIFICACIÓN HABITACIONAL EN PROCESO	
12362	EDIFICACIÓN NO HABITACIONAL EN PROCESO	
12363	CONSTRUCCIÓN DE OBRAS PARA EL ABASTECIMIENTO DE AGUA, PETRÓLEO, GAS, ELECTRICIDAD Y TELECOMUNICACION	
12364	DIVISIÓN DE TERRENOS Y CONSTRUCCIÓN DE OBRAS DE URBANIZACIÓN	
12365	CONSTRUCCIÓN DE VÍAS DE COMUNICACIÓN EN PROCESO	
12366	OTRAS CONSTRUCCIONES DE INGENIERÍA CIVIL U OBRA PESADA EN PROCESO	
12367	INSTALACIONES Y EQUIPAMIENTO EN CONSTRUCCIONES EN PROCESO	
12369	TRABAJOS DE ACABADOS EN EDIFICACIONES Y OTROS TRABAJOS ESPECIALIZADOS EN PROCESO	
12390	OTROS BIENES INMUEBLES	
	SUMA TOTAL:	0

NO APLICA



GOBIERNO DEL ESTADO
DE OAXACA



CGRI
Coordinación General
de Relaciones
Internacionales

RELACIÓN DE BIENES MUEBLES QUE COMPONEN EL PATRIMONIO DEL 1 DE ENERO AL 31 DE MARZO 2022

CUENTA	DESCRIPCIÓN DEL BIEN	SALDO FINAL
12310	TERRENOS	-
12320	VIVIENDAS	-
12330	EDIFICIOS NO RESIDENCIALES	-
12411	MUEBLES DE OFICINA Y ESTANTERÍA	222,816
12413	EQUIPO DE CÓMPUTO Y DE TECNOLOGÍAS DE LA INFORMACIÓN	26,962
12419	OTROS MOBILIARIOS Y EQUIPOS DE ADMINISTRACIÓN	-
12421	EQUIPOS Y APARATOS AUDIOVISUALES	-
12421	EQUIPOS Y APARATOS AUDIOVISUALES	-
12422	APARATOS DEPORTIVOS	-
12423	CÁMARAS FOTOGRÁFICAS Y DE VIDEO	8,360
12429	OTRO MOBILIARIO Y EQUIPO EDUCACIONAL Y RECREATIVO	-
12431	EQUIPO MÉDICO Y DE LABORATORIO	-
12432	INSTRUMENTAL MÉDICO Y DE LABORATORIO	-
12441	VEHICULOS Y EQUIPO TERRESTRE	258,900
12442	CARROCERÍAS Y REMOLQUES	-
12443	EQUIPO AEROESPACIAL	-
12445	EMBARCACIONES	-
12449	OTROS EQUIPOS DE TRANSPORTE	-
12450	EQUIPO DE DEFENSA Y SEGURIDAD	-
12464	SISTEMAS DE AIRE ACONDICIONADO, CALEFACCIÓN Y DE REFRIGERACIÓN INDUSTRIAL Y COMERCIAL	-
12465	EQUIPO DE COMUNICACIÓN Y TELECOMUNICACIÓN	-
12466	EQUIPOS DE GENERACIÓN ELÉCTRICA, APARATOS Y ACCESORIOS ELÉCTRICOS	-
12471	BIENES ARTÍSTICOS, CULTURALES Y CIENTÍFICOS	26,404
12472	OBJETOS DE VALOR	-
12510	SOFTWARE	-
12541	LICENCIAS INFORMÁTICAS E INTELECTUALES	-
	TOTAL	543,442



RELACIÓN DE CUENTAS BANCARIAS PRODUCTIVAS ESPECÍFICAS DEL 1 D ENERO AL 31 DE MARZO 2022

FONDO, PROGRAMA O CONVENIO	DATOS DE LA CUENTA BANCARIA	
	INSTITUCION BANCARIA	NUMERO DE CUENTA

NO APLICA



GOBIERNO DEL ESTADO
DE OAXACA



CGRI
Coordinación General
de Relaciones
Internacionales

RELACIÓN DE ESQUEMAS BURSÁTILES Y DE COBERTURAS FINANCIERAS

NO APLICA



GOBIERNO DEL ESTADO
DE OAXACA



CGRI
Coordinación General
de Relaciones
Internacionales

REPORTES DE LOS SUBSIDIOS Y OTRAS AYUDAS SOCIALES

NO APLICA



COORDINACIÓN GENERAL DE RELACIONES INTERNACIONALES
Estado de Situación Financiera Detallado - LDF
Al 31 de marzo de 2022 y al 31 de marzo de 2021
(PESOS)

Concepto (c)	31 de marzo de 2022	31 de marzo de 2021	Concepto (c)	31 de marzo de 2022	31 de marzo de 2021
ACTIVO			PASIVO		
Activo Circulante			Pasivo Circulante		
Efectivo y Equivalentes	111,898	80,392	Cuentas por Pagar a Corto Plazo	297,408	460,287
Efectivo			Servicios Personales por Pagar a Corto Plazo		
Bancos/Tesorería	111,898	80,392	Proveedores por Pagar a Corto Plazo		
Bancos/Dependencias y Otros			Contratistas por Obras Públicas por Pagar a Corto Plazo		
Inversiones Temporales (Hasta 3 meses)			Participaciones y Aportaciones por Pagar a Corto Plazo		
Fondos con Afectación Específica			Transferencias Otorgadas por Pagar a Corto Plazo	19,109	156,949
Depósitos de Fondos de Terceros en Garantía y/o Administración			Intereses, Comisiones y Otros Gastos de la Deuda Pública por Pagar a Corto Plazo		
Otros Efectivos y Equivalentes			Retenciones y Contribuciones por Pagar a Corto Plazo	181,259	203,198
Derechos a Recibir Efectivo o Equivalentes	185,510	315,199	Devoluciones de la Ley de Ingresos por Pagar a Corto Plazo		
Inversiones Financieras de Corto Plazo			Otras Cuentas por Pagar a Corto Plazo	97,040	100,140
Cuentas por Cobrar a Corto Plazo			Documentos por Pagar a Corto Plazo		
Deudores Diversos por Cobrar a Corto Plazo	185,510	315,199	Documentos Comerciales por Pagar a Corto Plazo		
Ingresos por Recuperar a Corto Plazo			Documentos con Contratistas por Obras Públicas por Pagar a Corto Plazo		
Deudores por Anticipos de la Tesorería a Corto Plazo			Otros Documentos por Pagar a Corto Plazo		
Préstamos Otorgados a Corto Plazo			Porción a Corto Plazo de la Deuda Pública a Largo Plazo		
Otros Derechos a Recibir Efectivo o Equivalentes a Corto Plazo			Porción a Corto Plazo de la Deuda Pública		
Derechos a Recibir Bienes o Servicios	0	0	Porción a Corto Plazo de Arrendamiento Financiero		
Anticipo a Proveedores por Adquisición de Bienes y Prestación de Servicios a Corto Plazo			Títulos y Valores a Corto Plazo		
Anticipo a Proveedores por Adquisición de Bienes Inmuebles y Muebles a Corto Plazo			Pasivos Diferidos a Corto Plazo	0	0
Anticipo a Proveedores por Adquisición de Bienes Intangibles a Corto Plazo			Ingresos Cobrados por Adelantado a Corto Plazo		
Anticipo a Contratistas por Obras Públicas a Corto Plazo			Intereses Cobrados por Adelantado a Corto Plazo		
Otros Derechos a Recibir Bienes o Servicios a Corto Plazo			Otros Pasivos Diferidos a Corto Plazo		
Inventarios	0	0	Fondos y Bienes de Terceros en Garantía y/o Administración a Corto Plazo	0	0
Inventario de Mercancías para Venta			Fondos en Garantía a Corto Plazo		
Inventario de Mercancías Terminadas			Fondos en Administración a Corto Plazo		
Inventario de Mercancías en Proceso de Elaboración			Fondos Contingentes a Corto Plazo		
Inventario de Materias Primas, Materiales y Suministros para Producción			Fondos de Fideicomisos, Mandatos y Contratos Análogos a Corto Plazo		
Bienes en Tránsito			Otros Fondos de Terceros en Garantía y/o Administración a Corto Plazo		
Aimacenes			Valores y Bienes en Garantía a Corto Plazo		
Estimación por Pérdida o Deterioro de Activos Circulantes	0	0	Provisiones a Corto Plazo	0	0
Estimaciones para Cuentas Incobrables por Derechos a Recibir Efectivo o Equivalentes			Provisión para Demandas y Juicios a Corto Plazo		
Estimación por Deterioro de Inventarios			Provisión para Contingencias a Corto Plazo		
Otros Activos Circulantes	0	0	Otras Provisiones a Corto Plazo		
Valores en Garantía			Otros Pasivos a Corto Plazo	0	0
Bienes en Garantía (excluye depósitos de fondos)			Ingresos por Clasificar		
Bienes Derivados de Embargos, Decomisos, Aseguramientos y Dación en Pago			Recaudación por Participar		
Adquisición con Fondos de Terceros			Otros Pasivos Circulantes		
Total de Activos Circulantes	297,408	395,591	Total de Pasivos Circulantes	297,408	460,287
Activo No Circulante	0	0	Pasivo No Circulante	0	0
Inversiones Financieras a Largo Plazo			Cuentas por Pagar a Largo Plazo		
Derechos a Recibir Efectivo o Equivalentes a Largo Plazo			Documentos por Pagar a Largo Plazo		
Bienes Inmuebles, Infraestructura y Construcciones en Proceso			Deuda Pública a Largo Plazo		
Bienes Muebles	543,442.00	543,442.00	Pasivos Diferidos a Largo Plazo		
Activos Intangibles			Fondos y Bienes de Terceros en Garantía y/o en Administración a Largo Plazo		
Depreciación, Deterioro y Amortización Acumulada de Bienes			Provisiones a Largo Plazo		
Activos Diferidos			Total de Pasivos No Circulantes	0	0
Estimación por Pérdida o Deterioro de Activos no Circulantes			Total del Pasivo	297,408	460,287
Otros Activos no Circulantes			HACIENDA PÚBLICA/PATRIMONIO		0
Total de Activos No Circulantes	543,442	543,442	Hacienda Pública/Patrimonio Contribuido	543,442	543,442
Total del Activo	840,850	939,033	Aportaciones		
			Donaciones de Capital		
			Actualización de la Hacienda Pública/Patrimonio	543,442	543,442
			Hacienda Pública/Patrimonio Generado	0	0
			Resultados del Ejercicio (Ahorro/ Desahorro)		
			Resultados de Ejercicios Anteriores		
			Revalúos		
			Reservas		
			Rectificaciones de Resultados de Ejercicios Anteriores		
			Exceso o Insuficiencia en la Actualización de la Hacienda Pública/Patrimonio	0	0
			Resultado por Posición Monetaria		
			Resultado por Tenencia de Activos no Monetarios		
			Total Hacienda Pública/Patrimonio	543,442	543,442
			Total del Pasivo y Hacienda Pública/Patrimonio	840,850	1,003,729



GOBIERNO DEL ESTADO
DE OAXACA

Oaxaca
CREAR • CONSTRUIR • CRECER



CGRI
Coordinación General
de Relaciones
Internacionales

COORDINACIÓN GENERAL DE RELACIONES INTERNACIONALES			
Balance Presupuestario - LDF			
Del 1 de enero al 31 de marzo 2022			
(PESOS)			
Concepto	Estimado/ Aprobado (d)	Devengado	Recaudado/ Pagado
A. Ingresos Totales (A = A1+A2+A3)			
A1. Ingresos de Libre Disposición	4,708,799	1,026,700	1,007,896
A2. Transferencias Federales Etiquetadas			
A3. Financiamiento Neto			
B. Egresos Presupuestarios¹ (B = B1+B2)			
B1. Gasto No Etiquetado (sin incluir Amortización de la Deuda Pública)	4,708,799	1,026,700	1,007,896
B2. Gasto Etiquetado (sin incluir Amortización de la Deuda Pública)			
C. Remanentes del Ejercicio Anterior (C = C1 + C2)			
C1. Remanentes de Ingresos de Libre Disposición aplicados en el periodo			
C2. Remanentes de Transferencias Federales Etiquetadas aplicados en el periodo			
I. Balance Presupuestario (I = A - B + C)	0	0	0
II. Balance Presupuestario sin Financiamiento Neto (II = I - A3)	0	0	0
III. Balance Presupuestario sin Financiamiento Neto y sin Remanentes del Ejercicio Anterior (III = II - C)	0	0	0

Concepto	Aprobado	Devengado	Pagado
E. Intereses, Comisiones y Gastos de la Deuda (E = E1+E2)			
E1. Intereses, Comisiones y Gastos de la Deuda con Gasto No Etiquetado	0	0	0
E2. Intereses, Comisiones y Gastos de la Deuda con Gasto Etiquetado			
IV. Balance Primario (IV = III + E)	0	0	0

Concepto	Estimado/ Aprobado	Devengado	Recaudado/ Pagado
F. Financiamiento (F = F1 + F2)			
F1. Financiamiento con Fuente de Pago de Ingresos de Libre Disposición	0	0	0
F2. Financiamiento con Fuente de Pago de Transferencias Federales Etiquetadas			
G. Amortización de la Deuda (G = G1 + G2)			
G1. Amortización de la Deuda Pública con Gasto No Etiquetado	0	0	0
G2. Amortización de la Deuda Pública con Gasto Etiquetado			
A3. Financiamiento Neto (A3 = F - G)	0	0	0

Concepto	Estimado/ Aprobado	Devengado	Recaudado/ Pagado
A1. Ingresos de Libre Disposición	4,708,799	1,026,700	1,007,896
A3.1 Financiamiento Neto con Fuente de Pago de Ingresos de Libre Disposición (A3.1 = F1 - G1)			
F1. Financiamiento con Fuente de Pago de Ingresos de Libre Disposición			
G1. Amortización de la Deuda Pública con Gasto No Etiquetado			
B1. Gasto No Etiquetado (sin incluir Amortización de la Deuda Pública)	0	0	0
C1. Remanentes de Ingresos de Libre Disposición aplicados en el periodo			
V. Balance Presupuestario de Recursos Disponibles (V = A1 + A3.1 - B1 + C1)	0	0	0
VI. Balance Presupuestario de Recursos Disponibles sin Financiamiento Neto (VI = V - A3.1)	0	0	0

Concepto	Estimado/ Aprobado	Devengado	Recaudado/ Pagado
A2. Transferencias Federales Etiquetadas			
A3.2 Financiamiento Neto con Fuente de Pago de Transferencias Federales Etiquetadas (A3.2 = F2 - G2)			
F2. Financiamiento con Fuente de Pago de Transferencias Federales Etiquetadas			
G2. Amortización de la Deuda Pública con Gasto Etiquetado			
B2. Gasto Etiquetado (sin incluir Amortización de la Deuda Pública)			
C2. Remanentes de Transferencias Federales Etiquetadas aplicados en el periodo			
VII. Balance Presupuestario de Recursos Etiquetados (VII = A2 + A3.2 - B2 + C2)	0	0	0
VIII. Balance Presupuestario de Recursos Etiquetados sin Financiamiento Neto (VIII = VII - A3.2)	0	0	0

Primer Informe Trimestral Enero-Marzo del Ejercicio 2022

COORDINACIÓN GENERAL DE RELACIONES INTERNACIONALES
Estado Analítico de Ingresos Detallado - LDF
Del 1 de enero al 31 de marzo de 2022
(PESOS)

Concepto	Ingreso					Diferencia
	Estimado	Ampliaciones/ (Reducciones)	Modificado	Devengado	Recaudado	
Ingresos de Libre Disposición						
A. Impuestos						
B. Cuotas y Aportaciones de Seguridad Social						
C. Contribuciones de Mejoras						
D. Derechos						
E. Productos						
F. Aprovechamientos						
G. Ingresos por Venta de Bienes y Prestación de Servicios						
H. Participaciones (H=h1+h2+h3+h4+h5+h6+h7+h8+h9+h10+h11)	0	0	0	0	0	0
h1) Fondo General de Participaciones						
h2) Fondo de Fomento Municipal						
h3) Fondo de Fiscalización y Recaudación						
h4) Fondo de Compensación						
h5) Fondo de Extracción de Hidrocarburos						
h6) Impuesto Especial Sobre Producción y Servicios						
h7) 0.136% de la Recaudación Federal Participable						
h8) 3.17% Sobre Extracción de Petróleo						
h9) Gasolinas y Diésel						
h10) Fondo del Impuesto Sobre la Renta						
h11) Fondo de Estabilización de los Ingresos de las Entidades Federativas						
I. Incentivos Derivados de la Colaboración Fiscal (I=i1+i2+i3+i4+i5)	0	0	0	0	0	0
i1) Tenencia o Uso de Vehículos						
i2) Fondo de Compensación ISAN						
i3) Impuesto Sobre Automóviles Nuevos						
i4) Fondo de Compensación de Repecos-Intermedios						
i5) Otros Incentivos Económicos						
J. Transferencias y Asignaciones	4,708,799	255,565	4,964,364	1,026,700	1,007,896	3,937,663
K. Convenios						
k1) Otros Convenios y Subsidios						
L. Otros Ingresos de Libre Disposición (L=l1+l2)	0	0	0	0	0	0
l1) Participaciones en Ingresos Locales						
l2) Otros Ingresos de Libre Disposición						
I. Total de Ingresos de Libre Disposición (I=A+B+C+D+E+F+G+H+I+J+K+L)	4,708,799	255,565	4,964,364	1,026,700	1,007,896	3,937,663
Ingresos Excedentes de Ingresos de Libre Disposición						
Transferencias Federales Etiquetadas						
A. Aportaciones (A=a1+a2+a3+a4+a5+a6+a7+a8)	0	0	0	0	0	0
a1) Fondo de Aportaciones para la Nómina Educativa y Gasto Operativo						
a2) Fondo de Aportaciones para los Servicios de Salud						
a3) Fondo de Aportaciones para la Infraestructura Social						
a4) Fondo de Aportaciones para el Fortalecimiento de los Municipios y de las Demarcaciones Territoriales del Distrito Federal						
a5) Fondo de Aportaciones Múltiples						
a6) Fondo de Aportaciones para la Educación Tecnológica y de Adultos						
a7) Fondo de Aportaciones para la Seguridad Pública de los Estados y del Distrito Federal						
a8) Fondo de Aportaciones para el Fortalecimiento de las Entidades Federativas						
B. Convenios (B=b1+b2+b3+b4)	0	0	0	0	0	0
b1) Convenios de Protección Social en Salud						
b2) Convenios de Descentralización						
b3) Convenios de Reasignación						
b4) Otros Convenios y Subsidios						
C. Fondos Distintos de Aportaciones (C=c1+c2)	0	0	0	0	0	0
c1) Fondo para Entidades Federativas y Municipios Productores de Hidrocarburos						
c2) Fondo Minero						
D. Transferencias, Asignaciones, Subsidios y Subvenciones, y Pensiones y Jubilaciones	0	0	0	0	0	0
E. Otras Transferencias Federales Etiquetadas	0	0	0	0	0	0
II. Total de Transferencias Federales Etiquetadas (II = A + B + C + D + E)	0	0	0	0	0	0
III. Ingresos Derivados de Financiamientos (III = A)	0	0	0	0	0	0
A. Ingresos Derivados de Financiamientos	0	0	0	0	0	0
IV. Total de Ingresos (IV = I + II + III)	4,708,799	255,565	4,964,364	1,026,700	1,007,896	3,937,663
Datos Informativos						
1. Ingresos Derivados de Financiamientos con Fuente de Pago de Ingresos de Libre Disposición						
2. Ingresos Derivados de Financiamientos con Fuente de Pago de Transferencias Federales Etiquetadas						
3. Ingresos Derivados de Financiamientos (3 = 1 + 2)	0	0	0	0	0	0



COORDINACIÓN GENERAL DE RELACIONES INTERNACIONALES							
Informe Analítico de la Deuda Pública y Otros Pasivos - LDF							
Del 1 de enero al 31 de marzo de 2022							
(PESOS)							
Denominación de la Deuda Pública y Otros Pasivos (c)	Saldo al 31 de diciembre de 2020-1 (d)	Disposiciones del Periodo (e)	Amortizaciones del Periodo (f)	Revaluaciones, Reclasificaciones y Otros Ajustes (g)	Saldo Final del Periodo (h) h=d+e-f+g	Pago de Intereses del Periodo (i)	Pago de Comisiones y demás costos asociados durante el Periodo (j)
1. Deuda Pública (1=A+B)							
A. Corto Plazo (A=a1+a2+a3)							
a1) Instituciones de Crédito							
a2) Títulos y Valores							
a3) Arrendamientos Financieros							
B. Largo Plazo (B=b1+b2+b3)							
b1) Instituciones de Crédito							
b2) Títulos y Valores							
b3) Arrendamientos Financieros							
2. Otros Pasivos	205,964	1,282,838	1,181,394	0	297,408		
3. Total de la Deuda Pública y Otros Pasivos (3=1+2)							
4. Deuda Contingente 1 (informativo)							
A. Deuda Contingente 1							
B. Deuda Contingente 2							
C. Deuda Contingente XX							
5. Valor de Instrumentos Bono Cupón Cero 2 (informativo)							
A. Instrumento Bono Cupón Cero 1							
B. Instrumento Bono Cupón Cero 2							
C. Instrumento Bono Cupón Cero XX							

1 Se refiere a cualquier Financiamiento sin fuente o garantía de pago definida, que sea asumida de manera solidaria o subsidiaria por las Entidades Federativas con sus Municipios, organismos descentralizados y empresas de participación estatal mayoritaria y fideicomisos, locales o municipales, y por los Municipios con sus respectivos organismos descentralizados y empresas de participación municipal mayoritaria.

2 Se refiere al valor del Bono Cupón Cero que respalda el pago de los créditos asociados al mismo (Activo).

Obligaciones a Corto Plazo (k)	Monto Contratado (l)	Plazo Pactado (m)	Tasa de Interés (n)	Comisiones y Costos Relacionados (o)	Tasa Efectiva (p)
6. Obligaciones a Corto Plazo (Informativo)					
A. Crédito 1					
B. Crédito 2					
C. Crédito XX					



COORDINACIÓN GENERAL DE RELACIONES INTERNACIONALES											
Informe Análítico de Obligaciones Diferentes de Financiamientos – LDF											
Del 1 de enero al 31 de marzo de 2022											
(PESOS)											
Denominación de las Obligaciones Diferentes de Financiamiento (c)	Fecha del Contrato (d)	Fecha de Inicio de operación del proyecto (e)	Fecha de vencimiento (f)	Monto de la Inversión pactado (g)	Plazo pactado (h)	Monto promedio mensual del pago de la contraprestación (i)	Monto promedio mensual del pago de la contraprestación correspondiente al pago de Inversión (j)	Monto pagado de la inversión al 31 de diciembre 2020	Monto pagado de la inversión actualizado al 31 de diciembre 2020	Saldo pendiente por pagar de la inversión al 31 de diciembre 2020	
A. Asociaciones Público Privadas (APP's) (A=a+b+c+d) a) APP 1 b) APP 2 c) APP 3 d) APP XX B. Otros Instrumentos (B=a+b+c+d) a) Otro Instrumento 1 b) Otro Instrumento 2 c) Otro Instrumento 3 d) Otro Instrumento XX C. Total de Obligaciones Diferentes de Financiamiento (C=A+B)											
		NO APLICA									



GOBIERNO DEL ESTADO
DE OAXACA

Oaxaca
CREAR • CONSTRUIR • CRECER



CGRI
Coordinación General
de Relaciones
Internacionales

COORDINACIÓN GENERAL DE RELACIONES INTERNACIONALES
Estado Analítico del Ejercicio del Presupuesto de Egresos Detallado - LDF
Clasificación por Objeto del Gasto (Capítulo y Concepto)
Del 1 de enero al 31 de marzo de 2021
(PESOS)

Concepto	Egresos					Subejercicio
	Aprobado	Ampliaciones/ (Reducciones)	Modificado	Devengado	Pagado	
I. Gasto No Etiquetado (I=A+B+C+D+E+F+G+H+I)	4,708,799	255,565	4,964,364	1,026,700	1,007,896	3,937,664
A. Servicios Personales (A=a1+a2+a3+a4+a5+a6+a7)	0	0	0	0	0	0
a1) Remuneraciones al Personal de Carácter Permanente						0
a2) Remuneraciones al Personal de Carácter Transitorio						0
a3) Remuneraciones Adicionales y Especiales						0
a4) Seguridad Social						0
a5) Otras Prestaciones Sociales y Económicas						0
a6) Previsiones						0
a7) Pago de Estímulos a Servidores Públicos						0
B. Materiales y Suministros (B=b1+b2+b3+b4+b5+b6+b7+b8+b9)	0	0	0	0	0	0
b1) Materiales de Administración, Emisión de Documentos y Artículos Oficiales						0
b2) Alimentos y Utensilios						0
b3) Materias Primas y Materiales de Producción y Comercialización						0
b4) Materiales y Artículos de Construcción y de Reparación						0
b5) Productos Químicos, Farmacéuticos y de Laboratorio						0
b6) Combustibles, Lubricantes y Aditivos						0
b7) Vestuario, Blancos, Prendas de Protección y Artículos Deportivos						0
b8) Materiales y Suministros Para Seguridad						0
b9) Herramientas, Refacciones y Accesorios Menores						0
C. Servicios Generales (C=c1+c2+c3+c4+c5+c6+c7+c8+c9)	0	0	0	0	0	0
c1) Servicios Básicos						0
c2) Servicios de Arrendamiento						0
c3) Servicios Profesionales, Científicos, Técnicos y Otros Servicios						0
c4) Servicios Financieros, Bancarios y Comerciales						0
c5) Servicios de Instalación, Reparación, Mantenimiento y Conservación						0
c6) Servicios de Comunicación Social y Publicidad						0
c7) Servicios de Traslado y Viáticos						0
c8) Servicios Oficiales						0
c9) Otros Servicios Generales						0
D. Transferencias, Asignaciones, Subsidios y Otras Ayudas (D=d1+d2+d3+d4+d5+d6+d7+d8+d9)	4,708,799	255,565	4,964,364	1,026,700	1,007,896	3,937,664
d1) Transferencias Internas y Asignaciones al Sector Público	4,708,799	255,565	4,964,364	1,026,700	1,007,896	3,937,664
d2) Transferencias al Resto del Sector Público						0
d3) Subsidios y Subvenciones						0
d4) Ayudas Sociales						0
d5) Pensiones y Jubilaciones						0
d6) Transferencias a Fideicomisos, Mandatos y Otros Análogos						0
d7) Transferencias a la Seguridad Social						0
d8) Donativos						0
d9) Transferencias al Exterior						0
E. Bienes Muebles, Inmuebles e Intangibles (E=e1+e2+e3+e4+e5+e6+e7+e8+e9)	0	0	0	0	0	0
e1) Mobiliario y Equipo de Administración						0
e2) Mobiliario y Equipo Educativo y Recreativo						0
e3) Equipo e Instrumental Médico y de Laboratorio						0
e4) Vehículos y Equipo de Transporte						0
e5) Equipo de Defensa y Seguridad						0
e6) Maquinaria, Otros Equipos y Herramientas						0
e7) Activos Biológicos						0
e8) Bienes Inmuebles						0
e9) Activos Intangibles						0
F. Inversión Pública (F=f1+f2+f3)	0	0	0	0	0	0
f1) Obra Pública en Bienes de Dominio Público						0
f2) Obra Pública en Bienes Propios						0
f3) Proyectos Productivos y Acciones de Fomento						0
G. Inversiones Financieras y Otras Provisiones (G=g1+g2+g3+g4+g5+g6+g7)	0	0	0	0	0	0
g1) Inversiones Para el Fomento de Actividades Productivas						0
g2) Acciones y Participaciones de Capital						0
g3) Compra de Títulos y Valores						0
g4) Concesión de Préstamos						0
g5) Inversiones en Fideicomisos, Mandatos y Otros Análogos						0
Fideicomiso de Desastres Naturales (Informativo)						0
g6) Otras Inversiones Financieras						0
g7) Provisiones para Contingencias y Otras Erogaciones Especiales						0
H. Participaciones y Aportaciones (H=h1+h2+h3)	0	0	0	0	0	0
h1) Participaciones						0
h2) Aportaciones						0
h3) Convenios						0
I. Deuda Pública (I=i1+i2+i3+i4+i5+i6+i7)	0	0	0	0	0	0
i1) Amortización de la Deuda Pública						0
i2) Intereses de la Deuda Pública						0
i3) Comisiones de la Deuda Pública						0
i4) Gastos de la Deuda Pública						0
i5) Costo por Coberturas						0
i6) Apoyos Financieros						0
i7) Adeudos de Ejercicios Fiscales Anteriores (ADEFAS)						0

"Primer Informe Trimestral Enero-Marzo del ejercicio 2022"

COORDINACIÓN GENERAL DE RELACIONES INTERNACIONALES
Estado Analítico del Ejercicio del Presupuesto de Egresos Detallado - LDF
Clasificación por Objeto del Gasto (Capítulo y Concepto)
Del 1 de enero al 31 de marzo de 2021
(PESOS)

Concepto	Egresos					Subejercicio
	Aprobado	Ampliaciones/ (Reducciones)	Modificado	Devengado	Pagado	
II. Gasto Etiquetado (II=A+B+C+D+E+F+G+H+I)	0	0	0	0	0	0
A. Servicios Personales (A=a1+a2+a3+a4+a5+a6+a7)	0	0	0	0	0	0
a1) Remuneraciones al Personal de Carácter Permanente						
a2) Remuneraciones al Personal de Carácter Transitorio						
a3) Remuneraciones Adicionales y Especiales						
a4) Seguridad Social						
a5) Otras Prestaciones Sociales y Económicas						
a6) Previsiones						
a7) Pago de Estímulos a Servidores Públicos						
B. Materiales y Suministros (B=b1+b2+b3+b4+b5+b6+b7+b8+b9)	0	0	0	0	0	0
b1) Materiales de Administración, Emisión de Documentos y Artículos Oficiales						
b2) Alimentos y Utensilios						
b3) Materias Primas y Materiales de Producción y Comercialización						
b4) Materiales y Artículos de Construcción y de Reparación						
b5) Productos Químicos, Farmacéuticos y de Laboratorio						
b6) Combustibles, Lubricantes y Aditivos						
b7) Vestuario, Blancos, Prendas de Protección y Artículos Deportivos						
b8) Materiales y Suministros Para Seguridad						
b9) Herramientas, Refacciones y Accesorios Menores						
C. Servicios Generales (C=c1+c2+c3+c4+c5+c6+c7+c8+c9)	0	0	0	0	0	0
c1) Servicios Básicos						
c2) Servicios de Arrendamiento						
c3) Servicios Profesionales, Científicos, Técnicos y Otros Servicios						
c4) Servicios Financieros, Bancarios y Comerciales						
c5) Servicios de Instalación, Reparación, Mantenimiento y Conservación						
c6) Servicios de Comunicación Social y Publicidad						
c7) Servicios de Traslado y Viáticos						
c8) Servicios Oficiales						
c9) Otros Servicios Generales						
D. Transferencias, Asignaciones, Subsidios y Otras Ayudas (D=d1+d2+d3+d4+d5+d6+d7+d8+d9)	0	0	0	0	0	0
d1) Transferencias Internas y Asignaciones al Sector Público						
d2) Transferencias al Resto del Sector Público						
d3) Subsidios y Subvenciones						
d4) Ayudas Sociales						
d5) Pensiones y Jubilaciones						
d6) Transferencias a Fideicomisos, Mandatos y Otros Análogos						
d7) Transferencias a la Seguridad Social						
d8) Donativos						
d9) Transferencias al Exterior						
E. Bienes Muebles, Inmuebles e Intangibles (E=e1+e2+e3+e4+e5+e6+e7+e8+e9)	0	0	0	0	0	0
e1) Mobiliario y Equipo de Administración						
e2) Mobiliario y Equipo Educativo y Recreativo						
e3) Equipo e Instrumental Médico y de Laboratorio						
e4) Vehículos y Equipo de Transporte						
e5) Equipo de Defensa y Seguridad						
e6) Maquinaria, Otros Equipos y Herramientas						
e7) Activos Biológicos						
e8) Bienes Inmuebles						
e9) Activos Intangibles						
F. Inversión Pública (F=f1+f2+f3)	0	0	0	0	0	0
f1) Obra Pública en Bienes de Dominio Público						
f2) Obra Pública en Bienes Propios						
f3) Proyectos Productivos y Acciones de Fomento						
G. Inversiones Financieras y Otras Provisiones (G=g1+g2+g3+g4+g5+g6+g7)	0	0	0	0	0	0
g1) Inversiones Para el Fomento de Actividades Productivas						
g2) Acciones y Participaciones de Capital						
g3) Compra de Títulos y Valores						
g4) Concesión de Préstamos						
g5) Inversiones en Fideicomisos, Mandatos y Otros Análogos						
g6) Otras Inversiones Financieras						
g7) Provisiones para Contingencias y Otras Erogaciones Especiales						
H. Participaciones y Aportaciones (H=h1+h2+h3)	0	0	0	0	0	0
h1) Participaciones						
h2) Aportaciones						
h3) Convenios						
I. Deuda Pública (I=i1+i2+i3+i4+i5+i6+i7)	0	0	0	0	0	0
i1) Amortización de la Deuda Pública						
i2) Intereses de la Deuda Pública						
i3) Comisiones de la Deuda Pública						
i4) Gastos de la Deuda Pública						
i5) Costo por Coberturas						
i6) Apoyos Financieros						
i7) Adeudos de Ejercicios Fiscales Anteriores (ADEFAS)						
III. Total de Egresos (III = I + II)	0	0	0	0	0	0



GOBIERNO DEL ESTADO
DE OAXACA

Oaxaca
CREAR • CONSTRUIR • CRECER



CGRI
Coordinación General
de Relaciones
Internacionales

COORDINACIÓN GENERAL DE RELACIONES INTERNACIONALES
Estado Analítico del Ejercicio del Presupuesto de Egresos Detallado - LDF
Clasificación Administrativa
Del 1 de enero al 31 de marzo de 2022
(PESOS)

Concepto	Egresos					Subejercicio (e)
	Aprobado (d)	Ampliaciones/ (Reducciones)	Modificado	Devengado	Pagado	
I. Gasto No Etiquetado (I=A+B+C+D+E+F+G+H)	4,708,799	255,565	4,964,364	1,026,700	1,007,896	3,937,664
A. COORDINACIÓN GENERAL DE RELACIONES INTERNACIONALES	4,708,799	255,565	4,964,364	1,026,700	1,007,896	3,937,664
II. Gasto Etiquetado (II=A+B+C+D+E+F+G+H)	0	0	0	0	0	0
A. COORDINACIÓN GENERAL DE RELACIONES INTERNACIONALES	0	0	0	0	0	0
III. Total de Egresos (III = I + II)	4,708,799	255,565	4,964,364	1,026,700	1,007,896	3,937,664



GOBIERNO DEL ESTADO
DE OAXACA

Oaxaca
CREAR • CONSTRUIR • CRECER



CGRI
Coordinación General
de Relaciones
Internacionales

COORDINACIÓN GENERAL DE RELACIONES INTERNACIONALES
Estado Analítico del Ejercicio del Presupuesto de Egresos Detallado - LDF
Clasificación Funcional (Finalidad y Función)
Del 1 de enero al 31 de marzo de 2022
(PESOS)

Concepto	Egresos					Subejercicio
	Aprobado	Ampliaciones/ (Reducciones)	Modificado	Devengado	Pagado	
I. Gasto No Etiquetado (I=A+B+C+D)	4,708,799	255,565	4,964,364	1,026,700	1,007,896	3,937,664
A. Gobierno (A=a1+a2+a3+a4+a5+a6+a7+a8)	4,708,799	255,565	4,964,364	1,026,700	1,007,896	3,937,664
a1) Legislación						
a2) Justicia						
a3) Coordinación de la Política de Gobierno						
a4) Relaciones Exteriores	4,708,799	255,565	4,964,364	1,026,700	1,007,896	3,937,664
a5) Asuntos Financieros y Hacendarios						
a6) Seguridad Nacional						
a7) Asuntos de Orden Público y de Seguridad Interior						
a8) Otros Servicios Generales						
B. Desarrollo Social (B=b1+b2+b3+b4+b5+b6+b7)	0	0	0	0	0	0
b1) Protección Ambiental						
b2) Vivienda y Servicios a la Comunidad						
b3) Salud						
b4) Recreación, Cultura y Otras Manifestaciones Sociales						
b5) Educación						
b6) Protección Social						
b7) Otros Asuntos Sociales						
C. Desarrollo Económico (C=c1+c2+c3+c4+c5+c6+c7+c8+c9)	0	0	0	0	0	0
c1) Asuntos Económicos, Comerciales y Laborales en General						
c2) Agropecuaria, Silvicultura, Pesca y Caza						
c3) Combustibles y Energía						
c4) Minería, Manufacturas y Construcción						
c5) Transporte						
c6) Comunicaciones						
c7) Turismo						
c8) Ciencia, Tecnología e Innovación						
c9) Otras Industrias y Otros Asuntos Económicos						
D. Otras No Clasificadas en Funciones Anteriores (D=d1+d2+d3+d4)	0	0	0	0	0	0
d1) Transacciones de la Deuda Pública / Costo Financiero de la Deuda						
d2) Transferencias, Participaciones y Aportaciones Entre Diferentes Niveles y Ordenes de Gobierno						
d3) Saneamiento del Sistema Financiero						
d4) Adeudos de Ejercicios Fiscales Anteriores						
II. Gasto Etiquetado (II=A+B+C+D)	0	0	0	0	0	0
A. Gobierno (A=a1+a2+a3+a4+a5+a6+a7+a8)	0	0	0	0	0	0
a1) Legislación						
a2) Justicia						
a3) Coordinación de la Política de Gobierno						
a4) Relaciones Exteriores						
a5) Asuntos Financieros y Hacendarios						
a6) Seguridad Nacional						
a7) Asuntos de Orden Público y de Seguridad Interior						
a8) Otros Servicios Generales						
B. Desarrollo Social (B=b1+b2+b3+b4+b5+b6+b7)	0	0	0	0	0	0
b1) Protección Ambiental						
b2) Vivienda y Servicios a la Comunidad						
b3) Salud						
b4) Recreación, Cultura y Otras Manifestaciones Sociales						
b5) Educación						
b6) Protección Social						
b7) Otros Asuntos Sociales						
C. Desarrollo Económico (C=c1+c2+c3+c4+c5+c6+c7+c8+c9)	0	0	0	0	0	0
c1) Asuntos Económicos, Comerciales y Laborales en General						
c2) Agropecuaria, Silvicultura, Pesca y Caza						
c3) Combustibles y Energía						
c4) Minería, Manufacturas y Construcción						
c5) Transporte						
c6) Comunicaciones						
c7) Turismo						
c8) Ciencia, Tecnología e Innovación						
c9) Otras Industrias y Otros Asuntos Económicos						
D. Otras No Clasificadas en Funciones Anteriores (D=d1+d2+d3+d4)	0	0	0	0	0	0
d1) Transacciones de la Deuda Pública / Costo Financiero de la Deuda						
d2) Transferencias, Participaciones y Aportaciones Entre Diferentes Niveles y Ordenes de Gobierno						
d3) Saneamiento del Sistema Financiero						
d4) Adeudos de Ejercicios Fiscales Anteriores						
III. Total de Egresos (III = I + II)	4,708,799	255,565	4,964,364	1,026,700	1,007,896	3,937,664

"Primer Informe Trimestral Enero-Marzo del ejercicio 2022"

COORDINACIÓN GENERAL DE RELACIONES INTERNACIONALES
Estado Analítico del Ejercicio del Presupuesto de Egresos Detallado - LDF
Clasificación de Servicios Personales por Categoría
Del 1 de enero al 31 de marzo de 2022
(PESOS)

Concepto		Egresos					Subejercicio
		Aprobado	Ampliaciones/ (Reducciones)	Modificado	Devengado	Pagado	
I. Gasto No Etiquetado (I=A+B+C+D+E+F)		3,781,741	-	3,781,741	959,394	865,185	2,822,346
A. Personal Administrativo y de Servicio Público		3,781,741	-	3,781,741	959,394	865,185	2,822,346
B. Magisterio							
C. Servicios de Salud (C=c1+c2)							
	c1) Personal Administrativo						
	c2) Personal Médico, Paramédico y afín						
D. Seguridad Pública							
E. Gastos asociados a la implementación de nuevas leyes federales o reformas a las mismas (E = e1 + e2)							
	e1) Nombre del Programa o Ley 1						
	e2) Nombre del Programa o Ley 2						
F. Sentencias laborales definitivas							
II. Gasto Etiquetado (II=A+B+C+D+E+F)		0	0	0	0	0	0
A. Personal Administrativo y de Servicio Público							
B. Magisterio							
C. Servicios de Salud (C=c1+c2)							
	c1) Personal Administrativo						
	c2) Personal Médico, Paramédico y afín						
D. Seguridad Pública							
E. Gastos asociados a la implementación de nuevas leyes federales o reformas a las mismas (E = e1 + e2)							
	e1) Nombre del Programa o Ley 1						
	e2) Nombre del Programa o Ley 2						
F. Sentencias laborales definitivas							
III. Total del Gasto en Servicios Personales (III = I + II)		3,781,741	-	3,781,741	959,394	865,185	2,822,346



GOBIERNO DEL ESTADO
DE OAXACA

Oaxaca
CREAR • CONSTRUIR • CRECER



CGRI
Coordinación General
de Relaciones
Internacionales

COORDINACIÓN GENERAL DE RELACIONES INTERNACIONALES

Informe sobre Estudios Actuariales - LDF

	Pensiones y jubilaciones	Salud	Riesgos de trabajo	Invalidez y vida	Otras prestaciones sociales
<p>Tipo de Sistema Prestación laboral o Fondo general para trabajadores del estado o municipio Beneficio definido, Contribución definida o Mixto</p> <p>Población afiliada Activos Edad máxima Edad mínima Edad promedio Pensionados y Jubilados Edad máxima Edad mínima Edad promedio Beneficiarios Promedio de años de servicio (trabajadores activos) Aportación individual al plan de pensión como % del salario Aportación del ente público al plan de pensión como % del salario Crecimiento esperado de los pensionados y jubilados (como %) Crecimiento esperado de los activos (como %) Edad de Jubilación o Pensión Esperanza de vida</p> <p>Ingresos del Fondo Ingresos Anuales al Fondo de Pensiones</p> <p>Nómina anual Activos Pensionados y Jubilados Beneficiarios de Pensionados y Jubilados</p> <p>Monto mensual por pensión Máximo Mínimo Promedio</p> <p>Monto de la reserva</p> <p>Valor presente de las obligaciones Pensiones y Jubilaciones en curso de pago Generación actual Generaciones futuras</p> <p>Valor presente de las contribuciones asociadas a los sueldos futuros de cotización X% Generación actual Generaciones futuras</p> <p>Valor presente de aportaciones futuras Generación actual Generaciones futuras Otros Ingresos</p> <p>Déficit/superávit actuarial Generación actual Generaciones futuras</p> <p>Periodo de suficiencia Año de descapitalización Tasa de rendimiento</p> <p>Estudio actuarial Año de elaboración del estudio actuarial Empresa que elaboró el estudio actuarial</p>	<h1>NO APLICA</h1>				



GOBIERNO DEL ESTADO
DE OAXACA

UNIVERSIDAD POLITÉCNICA DE NOCHIXTLÁN ABRAHAM CASTELLANOS

RESULTADOS GENERALES.

Durante el periodo que se informa, se realizaron las siguientes actividades.

ACTIVIDADES ACADÉMICAS:

- CUATRIMESTRE ENERO – ABRIL.

Durante el mes de enero se dio inicio al cuatrimestre enero abril 2022, logrando un incremento de alumnos del 8% sobre la matrícula registrada en el cuatrimestre inmediato anterior. Con este hecho se ve fortalecida la educación en la región mixteca y en todo el estado de Oaxaca, pues se logró una matrícula escolar de 236 alumnos en las dos carreras que se imparten actualmente.

De forma síncrona, se incrementaron las horas clases en el presente cuatrimestre al llegar a un total de 405 HSM.

- EVENTOS ACADÉMICOS.

Se organizó y realizó el curso taller denominado Planeación y herramientas didácticas para la educación superior, el cual fue impartido por personal del Instituto de Ciencias de la Educación de la Universidad Autónoma Benito Juárez de Oaxaca, el cual tuvo por objeto reforzar las capacidades de planeación didáctica del personal docente de la Universidad.

Para fortalecer las capacidades del personal directivo, administrativo y docente de la Universidad Politécnica de Nochixtlán, se recibieron cursos de capacitación en los

siguientes temas: empoderamiento de la mujer, discapacidad, participación activa de las personas con discapacidad, y derechos humanos.

Se organizó y realizó el curso de inducción para los alumnos que se integran al cuatrimestre enero – abril de 2022, en las carreras de Administración de Empresas Turísticas y Terapia Física de la Universidad.

Se participó en la edición anual de la expoorienta educativa, evento organizado por la COEPES y que tiene por objetivo difundir la oferta educativa de las Universidades del estado.

Se organizó y realizó una conferencia magistral así como una cata de vinos impartida por la Directora de Relaciones Públicas de Monte Xanic, empresa nacional líder en producción de vinos. En esta actividad se tuvo la oportunidad de que los alumnos tuvieran un acercamiento al mundo vinícola, así como a la empresa Monte Xanic.

Para fortalecer la cultura e identidad oaxaqueña, en el periodo que se informa se realizó el festejo y conmemoración del día de la samaritana, en este evento se contó con la participación de productores locales de nieves de sabores y la participación del alumnado con la elaboración de aguas de sabor.

Con objeto de fomentar la formación integral de nuestros estudiantes, se realizó la exposición colectiva de arte mixteca denominada "carpeta sangre grana cochinilla", exposición gráfica consistente en una colección de 50 obras de diferentes autores de la Región Mixteca.

Durante el periodo que se informa se dio inicio al proyecto denominado “*MARTES DE CIENCIA*” el cual tiene por objeto compartir con el alumnado y la sociedad civil diversas acciones y actividades que fomenten la ciencia y la creatividad.

En este periodo se realizó un viaje de estudios a hoteles 5 estrellas de la Ciudad de México, en el cual los alumnos de la carrera de Administración de Empresas Turísticas reafirmaron los conocimientos adquiridos en las aulas y conocieron de manera práctica los procedimientos de hoteles 5 estrellas.

Los días viernes de cada semana, personal docente de la Universidad participa en la organización y realización de conversatorios de inglés, los cuales tienen como objeto fomentar las capacidades en el dominio de este idioma de los alumnos.

Se organizó la jornada académica de terapia física, la cual consistió en una serie de conferencias, talleres y actividades que fomentaron el conocimiento teórico y práctico de los alumnos de la carrera en mención, así mismo, se realizó una jornada de terapia física con el personal del Ayuntamiento de Asunción Nochixtlán.

FIRMA DE CONVENIOS DE COLABORACIÓN.

La Universidad Politécnica de Nochixtlán “Abraham Castellanos” es una institución educativa comprometida con brindar educación superior de vanguardia y calidad, así como de fomentar vínculos institucionales con instituciones públicas y privadas que faciliten las actividades de formación académica en la universidad, en este sentido, se realizaron las gestiones necesarias para la firma de convenios de colaboración con los siguientes aliados:

- Gestión y firma de convenio específico de colaboración con la Universidad Politécnica de Pachuca.
- Gestión y firma de convenio general de colaboración con la Universidad Politécnica de Pachuca.
- Gestión y firma de convenio de colaboración interinstitucional con Sal y Fuego Restaurante.
- Gestión y firma de convenio de colaboración interinstitucional con el COBAO.
- Gestión y firma de convenio de colaboración interinstitucional con Clínica FISIOMAKE.
- Gestión y firma de convenio de colaboración interinstitucional con Piña Palmera AC.
- Gestión y firma de carta intención de colaboración interinstitucional con Clínica DISAN.
- Gestión y firma de convenio de colaboración interinstitucional con Tierra del Sol Restaurante.

VINCULACIÓN, GESTIÓN DE BECAS Y DIFUSIÓN

Se dio seguimiento a los requerimientos de información emitidos por el Sistema Único de Beneficiarios de Educación Superior (SUBES) para el seguimiento y otorgamiento de becas al alumnado de la Universidad, así mismo, se realizó la gestión, actualización y control de la información para acceder a las becas en la plataforma anteriormente mencionada.

Se realizó la difusión y promoción de las carreras que ofrece la universidad en distintas instituciones educativas de educación media superior, como lo son los planteles del CECYTEO Y DEL COBAO

Se realizó la gestión y promoción para que el alumnado de esta Universidad realizara estancias profesionales, logrando una colocación del 100% del alumnado que debería tomar estancias presenciales. Cabe destacar que estas actividades son fundamentales en la formación profesional de los alumnos ya que complementan el modelo de las Universidad Politécnicas.

Durante el periodo que se informa, se realizaron cuestionarios de investigación de mercados en instituciones de educación media superior para obtener estadísticas sobre las preferencias educativas de nivel superior para la apertura de nuevas carreras en la Universidad.

Se participó en la integración del Consejo Estatal de Vinculación coordinado por la COEPES.



CONCEPTO	EJERCICIO FISCAL 2022	EJERCICIO FISCAL 2021	CONCEPTO	EJERCICIO FISCAL 2022	EJERCICIO FISCAL 2021
ACTIVO			PASIVO		
ACTIVO CIRCULANTE			PASIVO CIRCULANTE		
EFFECTIVO Y EQUIVALENTES	909,499	126,331	CUENTAS POR PAGAR A CORTO PLAZO	861,486	1,099,279
DERECHOS A RECIBIR EFECTIVO O EQUIVALENTES	837,374	1,062,948	DOCUMENTOS POR PAGAR A CORTO PLAZO	0	0
DERECHOS A RECIBIR BIENES O SERVICIOS	0	0	PORCIÓN A CORTO PLAZO DE LA DEUDA PÚBLICA A LARGO PLAZO	0	0
INVENTARIOS	0	0	TÍTULOS Y VALORES A CORTO PLAZO	0	0
ALMACENES	0	0	PASIVOS DIFERIDOS A CORTO PLAZO	0	0
ESTIMACIÓN POR PÉRDIDA O DETERIORO DE ACTIVOS CIRCULANTES	0	0	FONDOS Y BIENES DE TERCEROS EN GARANTÍA Y/O ADMINISTRACIÓN A CORTO PLAZO	0	0
OTROS ACTIVOS CIRCULANTES	0	0	PROVISIONES A CORTO PLAZO	0	0
Total de ACTIVO CIRCULANTE	1,746,873	1,189,279	OTROS PASIVOS A CORTO PLAZO	0	0
ACTIVO NO CIRCULANTE			Total de PASIVO CIRCULANTE	861,486	1,099,279
INVERSIONES FINANCIERAS A LARGO PLAZO	0	0	PASIVO NO CIRCULANTE		
DERECHOS A RECIBIR EFECTIVO O EQUIVALENTES A LARGO PLAZO	0	0	CUENTAS POR PAGAR A LARGO PLAZO	0	0
BIENES INMUEBLES, INFRAESTRUCTURA Y CONSTRUCCIONES EN PROCESO	0	0	DOCUMENTOS POR PAGAR A LARGO PLAZO	0	0
BIENES MUEBLES	1,083,680	0	DEUDA PÚBLICA A LARGO PLAZO	0	0
ACTIVOS INTANGIBLES	0	0	PASIVOS DIFERIDOS A LARGO PLAZO	0	0
DEPRECIACIÓN, DETERIORO Y ARMORTIZACIÓN ACUMULADA DE BIENES	0	0	FONDOS Y BIENES DE TERCEROS EN GARANTÍA Y/O ADMINISTRACIÓN A LARGO PLAZO	0	0
ACTIVOS DIFERIDOS	0	0	PROVISIONES A LARGO PLAZO	0	0
ESTIMACIÓN POR PÉRDIDA O DETERIORO DE ACTIVOS NO CIRCULANTES	0	0	Total de PASIVO NO CIRCULANTE	0	0
OTROS ACTIVOS NO CIRCULANTES	0	0	TOTAL PASIVO	861,486	1,099,279
Total de ACTIVO NO CIRCULANTE	1,083,680	0	HACIENDA PÚBLICA/PATRIMONIO		
TOTAL DE ACTIVOS	2,830,554	1,189,279	HACIENDA PÚBLICA/PATRIMONIO CONTRIBUIDO		
			APORTACIONES	0	0
			DONACIONES DE CAPITAL	0	0
			ACTUALIZACIÓN DE LA HACIENDA PÚBLICA/ PATRIMONIO	0	0
			Total de HACIENDA PÚBLICA/PATRIMONIO CONTRIBUIDO	0	0
			HACIENDA PÚBLICA/PATRIMONIO GENERADO		
			RESULTADOS DE EJERCICIO (AHORRO/ DESAHORRO)	1,620,906	23,112
			RESULTADOS DE EJERCICIOS ANTERIORES	348,162	66,888
			REVALÚOS	0	0
			RESERVAS	0	0
			RECTIFICACIONES DE RESULTADOS DE EJERCICIOS ANTERIORES	0	0
			Total de HACIENDA PÚBLICA/PATRIMONIO GENERADO	1,969,068	90,000
			EXCESO O INSUFICIENCIA EN LA ACTUALIZACIÓN DE LA HACIENDA PÚBLICA/PATRIMONIO		
			RESULTADO POR POSICIÓN MONETARIA	0	0
			RESULTADO POR TENENCIA DE ACTIVOS NO MONETARIOS	0	0
			TOTAL DE HACIENDA PÚBLICA/PATRIMONIO	1,969,068	90,000
			TOTAL DE HACIENDA PÚBLICA/PATRIMONIO	1,969,068	90,000
			Total de Pasivo y Patrimonio/Hacienda Pública	2,830,554	1,189,279



RECTORÍA

Universidad Politécnica de Nochixtlán

Lugar y fecha de generación: Reyes Manterón, Oaxaca; a 18 de ABRIL de 2022

Bajo protesta de decir verdad declaramos que los estados financieros y sus Notas son razonablemente correctos y responsabilidad del emisor.

DIRECTOR ADMINISTRATIVO

WILLIAM GERMAN LÓPEZ LÓPEZ

RECTOR

MAESTRO JUAN RODRIGUEZ RAMOS



CONCEPTO	EJERCICIO FISCAL 2022	EJERCICIO FISCAL 2021	CONCEPTO	EJERCICIO FISCAL 2022	EJERCICIO FISCAL 2021
INGRESOS Y OTROS BENEFICIOS			GASTOS Y OTRAS PÉRDIDAS		
INGRESOS DE GESTIÓN	0	0	GASTOS DE FUNCIONAMIENTO	0	0
IMPUESTOS	0	0	SERVICIOS PERSONALES	0	0
CUOTAS Y APORTACIONES DE SEGURIDAD SOCIAL	0	0	MATERIALES Y SUMINISTROS	0	0
CONTRIBUCIONES DE MEJORAS	0	0	SERVICIOS GENERALES	0	0
DERECHOS	0	0	TRANSFERENCIAS, ASIGNACIONES, SUBSIDIOS Y OTRAS AYUDAS	86,892	0
PRODUCTOS	0	0	TRANSFERENCIAS INTERNAS Y ASIGNACIONES AL SECTOR PÚBLICO	86,892	0
APROVECHAMIENTOS	0	0	TRANSFERENCIAS AL RESTO DEL SECTOR PÚBLICO	0	0
INGRESOS POR VENTA DE BIENES Y PRESTACION DE SERVICIOS	0	0	SUBSIDIOS Y SUBVENCIONES	0	0
PARTICIPACIONES, APORTACIONES, CONVENIOS, INCENTIVOS DERIVADOS DE LA COLABORACION FISCAL, FONDOS DIS	1,707,798	23,112	AYUDAS SOCIALES	0	0
PARTICIPACIONES, APORTACIONES, CONVENIOS, INCENTIVOS DERIVADOS DE LA COLABORACION FISCAL Y FONDOS DI	0	0	PENSIONES Y JUBILACIONES	0	0
TRANSFERENCIAS, ASIGNACIONES, SUBSIDIOS Y SUBVENCIONES, Y PENSIONES Y JUBILACIONES	1,707,798	23,112	TRANSFERENCIAS A FIDEICOMISOS, MANDATOS Y CONTRATOS ANALOGOS	0	0
OTROS INGRESOS Y BENEFICIOS	0	0	TRANSFERENCIAS A LA SEGURIDAD SOCIAL	0	0
INGRESOS FINANCIEROS	0	0	DONATIVOS	0	0
INCREMENTO POR VARIACIÓN DE INVENTARIOS	0	0	TRANSFERENCIAS AL EXTERIOR	0	0
DISMINUCIÓN DEL EXCESO DE ESTIMACIONES POR PÉRDIDA O DETERIORO U OBSOLESCENCIA	0	0	PARTICIPACIONES Y APORTACIONES	0	0
DISMINUCIÓN DEL EXCESO DE PROVISIONES	0	0	PARTICIPACIONES	0	0
OTROS INGRESOS Y BENEFICIOS VARIOS	0	0	APORTACIONES	0	0
TOTAL DE INGRESOS Y OTROS BENEFICIOS	1,707,798	23,112	CONVENIOS	0	0
			INTERESES, COMISIONES Y OTROS GASTOS DE LA DEUDA PÚBLICA	0	0
			INTERESES DE LA DEUDA PÚBLICA	0	0
			COMISIONES DE LA DEUDA PÚBLICA	0	0
			GASTOS DE LA DEUDA PÚBLICA	0	0
			COSTO POR COBERTURAS	0	0
			APOYOS FINANCIEROS	0	0
			OTROS GASTOS Y PÉRDIDAS EXTRAORDINARIAS	0	0
			ESTIMACIONES, DEPRECIACIONES, DETERIOROS, OBSOLESCENCIA Y AMORTIZACIONES	0	0
			PROVISIONES	0	0
			DISMINUCION DE INVENTARIOS	0	0
			AUMENTO POR INSUFICIENCIA DE ESTIMACIONES POR PÉRDIDA O DETERIORO U OBSOLESCENCIA	0	0
			AUMENTO POR INSUFICIENCIA DE PROVISIONES	0	0
			OTROS GASTOS	0	0
			INVERSIÓN PÚBLICA	0	0
			INVERSIÓN PÚBLICA NO CAPITALIZABLE	0	0
			TOTAL DE GASTOS Y OTRAS PERDIDAS	86,892	0
			AHORRO NETO DEL EJERCICIO	1,620,906	23,112



RECTORÍA
 Universidad Politécnica de Nochiatlán

(Signature)
 DIRECTOR ADMINISTRATIVO
 WILLIAM GERMAN LOPEZ LOPEZ

Lugar y fecha de generación: Reyes Manterón, Oaxaca; a 18 de ABRIL de 2022
 Bajo protesta de decir verdad declaramos que los estados financieros y sus Notas son razonablemente correctos y responsabilidad del emisor.

(Signature)
 RECTOR
 MAESTRO JUAN RODRIGUEZ RAMOS

Concepto	Hacienda Pública/ Patrimonio			Ajustes por Cambios de Valor	Total
	Contribuido	Generado			
		Ejerc. Ant.	Del Ejercicio		
Rectificaciones de Resultados de Ejercicios Anteriores	0	0	0	0	0
CAMBIOS EN POLÍTICAS CONTABLES	0	0	0	0	0
CAMBIOS POR ERRORES CONTABLES	0	0	0	0	0
Patrimonio Neto Inicial Ajustado del Ejercicio	0	0	0	0	0
APORTACIONES	0	0	0	0	0
DONACIONES DE CAPITAL	0	0	0	0	0
ACTUALIZACIONES DEL PATRIMONIO	0	0	0	0	0
Variaciones de la Hacienda Pública / Patrimonio Neto del Ejercicio	0	0	66,888	0	66,888
RESULTADOS DEL EJERCICIO (AHORRO/ DESAHORRO)	0	0	0	0	0
RESULTADOS DE EJERCICIOS ANTERIORES	0	0	66,888	0	66,888
REVALÚOS	0	0	0	0	0
RESERVAS	0	0	0	0	0
Hacienda Pública / Patrimonio Neto Final del Ejercicio 2021	0	0	66,888	0	66,888
Cambios en la Hacienda Pública / Patrimonio Neto del Ejercicio 2022	0	0	0	0	0
APORTACIONES	0	0	0	0	0
DONACIONES DE CAPITAL	0	0	0	0	0
ACTUALIZACIONES DEL PATRIMONIO	0	0	0	0	0
Variaciones de la Hacienda Pública / Patrimonio Neto del Ejercicio	0	0	348,162	0	348,162
REVALÚOS	0	0	0	0	0
RESULTADOS DEL EJERCICIO (AHORRO/ DESAHORRO)	0	0	0	0	0

Cuenta de la Hacienda Pública Estatal 2022
 Gobierno del Estado de Oaxaca
 UR: 569 - UNIVERSIDAD POLITÉCNICA DE NOCHIXTLÁN ABRAHAM CASTELLANOS
 Estado de Cambios en la Situación Financiera
 Del 1° de enero al 31 de marzo de 2022 y 2021
 (Pesos)



CONCEPTO	ORIGEN	APLICACIÓN	CONCEPTO	ORIGEN	APLICACIÓN
ACTIVO	225,574	1,866,849	PASIVO	0	237,793
ACTIVO CIRCULANTE	225,574	783,168	PASIVO CIRCULANTE	0	237,793
EFFECTIVO Y EQUIVALENTES	0	783,168	CUENTAS POR PAGAR A CORTO PLAZO	0	237,793
DERECHOS A RECIBIR EFECTIVO O EQUIVALENTES	225,574	0	DOCUMENTOS POR PAGAR A CORTO PLAZO	0	0
DERECHOS A RECIBIR BIENES O SERVICIOS	0	0	PORCIÓN A CORTO PLAZO DE LA DEUDA PÚBLICA A LARGO PLAZO	0	0
INVENTARIOS	0	0	TITULOS Y VALORES A CORTO PLAZO	0	0
ALMACENES	0	0	PASIVOS DIFERIDOS A CORTO PLAZO	0	0
ESTIMACIÓN POR PÉRDIDA O DETERIORO DE ACTIVOS CIRCULANTES	0	0	FONDOS Y BIENES DE TERCEROS EN GARANTÍA Y/O ADMINISTRACIÓN A CORTO PLAZO	0	0
OTROS ACTIVOS CIRCULANTES	0	0	PROVISIONES A CORTO PLAZO	0	0
ACTIVO NO CIRCULANTE	0	1,083,680	OTROS PASIVOS A CORTO PLAZO	0	0
INVERSIONES FINANCIERAS A LARGO PLAZO	0	0	PASIVO NO CIRCULANTE	0	0
DERECHOS A RECIBIR EFECTIVO O EQUIVALENTES A LARGO PLAZO	0	0	CUENTAS POR PAGAR A LARGO PLAZO	0	0
BIENES INMUEBLES, INFRAESTRUCTURA Y CONSTRUCCIONES EN PROCESO	0	0	DOCUMENTOS POR PAGAR A LARGO PLAZO	0	0
BIENES MUEBLES	0	1,083,680	DEUDA PÚBLICA A LARGO PLAZO	0	0
ACTIVOS INTANGIBLES	0	0	PASIVOS DIFERIDOS A LARGO PLAZO	0	0
DEPRECIACIÓN, DETERIORO Y ARMORTIZACIÓN ACUMULADA DE BIENES	0	0	FONDOS Y BIENES DE TERCEROS EN GARANTÍA Y/O ADMINISTRACIÓN A LARGO PLAZO	0	0
ACTIVOS DIFERIDOS	0	0	PROVISIONES A LARGO PLAZO	0	0
ESTIMACIÓN POR PÉRDIDA O DETERIORO DE ACTIVOS NO CIRCULANTES	0	0	HACIENDA PÚBLICA/PATRIMONIO	281,275	0
OTROS ACTIVOS NO CIRCULANTES	0	0	HACIENDA PÚBLICA/PATRIMONIO CONTRIBUIDO	0	0
			APORTACIONES	0	0
			DONACIONES DE CAPITAL	0	0
			ACTUALIZACIÓN DE LA HACIENDA PÚBLICA/ PATRIMONIO	0	0
			HACIENDA PÚBLICA/PATRIMONIO GENERADO	281,275	0
			RESULTADOS DE EJERCICIO (AHORRO/ DESAHORRO)	0	0
			RESULTADOS DE EJERCICIOS ANTERIORES	281,275	0
			REVALÚOS	0	0
			RESERVAS	0	0
			RECTIFICACIONES DE RESULTADOS DE EJERCICIOS ANTERIORES	0	0

Estado de Flujos de Efectivo

UNIVERSIDAD POLITÉCNICA DE NOCHIXTLÁN "ABRAHAM CASTELLANOS"		
DEL 1 de enero al 31 de marzo 2021 y 2020		
Concepto	2022	2021
Flujos de Efectivo de las Actividades de Operación		
Origen	2,269,593	23,112
Impuestos	0	0
Cuotas y Aportaciones de Seguridad Social	0	0
Contribuciones de Mejoras	0	0
Derechos	0	0
Productos	0	0
Aprovechamientos	0	0
Ingresos por Venta de Bienes y Prestación de Servicios	0	0
Participaciones, Aportaciones, Convenios, Incentivos Derivados de la Colaboración Fiscal y Fondos Distintos de Aportaciones	0	0
Transferencias, Asignaciones, Subsidios y Subvenciones, y Pensiones y Jubilaciones	1,707,798	23,112
Otros Origenes de Operación	561,795	0
Aplicación	1,669,511	22,028
Servicios Personales	0	0
Materiales y Suministros	0	0
Servicios Generales	0	0
Transferencias Internas y Asignaciones al Sector Público	1,620,906	0
Transferencias al resto del Sector Público	0	0
Subsidios y Subvenciones	0	0
Ayudas Sociales	0	0
Pensionamientos y Jubilaciones	0	0
Transferencias a Fideicomisos, Mandatos y Contratos Análogos	0	0
Transferencias a la Seguridad Social	0	0
Donativos	0	0
Transferencias al Exterior	0	0
Participaciones	0	0
Aportaciones	0	0
Convenios	0	0
Otras Aplicaciones de Operación	48,605	22,028
Flujos Netos de Efectivo por Actividades de Operación	600,082	1,084
Flujos de Efectivo de las Actividades de Inversión		
Origen	0	0
Bienes Inmuebles, Infraestructura y Construcciones en Proceso	0	0
Bienes Muebles	0	0
Otros Origenes de Inversión	0	0
Aplicación	0	0
Bienes Inmuebles, Infraestructura y Construcciones en Proceso	0	0
Bienes Muebles	0	0
Otras Aplicaciones de Inversión	0	0
Flujos Netos de Efectivo por Actividades de Inversión	0	0
Flujo de Efectivo de las Actividades de Financiamiento		
Origen	0	0
Endeudamiento Neto	0	0
Interno	0	0
Externo	0	0
Otros Origenes de Financiamiento	0	0
Aplicación	0	0
Servicios de la Deuda	0	0
Interno	0	0
Externo	0	0
Otras Aplicaciones de Financiamiento	0	0
Flujos Netos de Efectivo por Actividades de Financiamiento	0	0
Incremento/Disminución Neta en el Efectivo y Equivalentes al Efectivo	600,082	1,084
Efectivo y Equivalentes al Efectivo al Inicio del Ejercicio	309,417	125,247
Efectivo y Equivalentes al Efectivo al Final del Ejercicio	909,499	126,331

Bajo protesta de decir verdad declaramos que los Estados Financieros y sus Notas son razonablemente correctos y responsabilidad del emisor.

MAESTRO JUAN RODRIGUEZ RAMOS
RECTOR DE LA UNIVERSIDAD POLITÉCNICA DE NOCHIXTLÁN



WILLIAM GERMAN LÓPEZ LÓPEZ
DIRECTOR DE ADMINISTRACIÓN



DESCRIPCION	SALDO INICIAL	PERIODO		SALDO FINAL	FLUJO
		CARGOS	ABONOS		
ACTIVO	616,554	2,611,153	397,153	2,830,554	2,214,000
ACTIVO CIRCULANTE	358,393	1,785,634	397,153	1,746,873	1,388,481
EFFECTIVO Y EQUIVALENTES	309,417	933,591	333,509	909,499	600,082
DERECHOS A RECIBIR EFFECTIVO O EQUIVALENTES	48,976	852,042	63,644	837,374	788,398
DERECHOS A RECIBIR BIENES O SERVICIOS	---	---	---	---	---
INVENTARIOS	---	---	---	---	---
ALMACENES	---	---	---	---	---
ESTIMACIÓN POR PÉRDIDA O DETERIORO DE ACTIVOS CIRCULANTES	---	---	---	---	---
OTROS ACTIVOS CIRCULANTES	---	---	---	---	---
ACTIVO NO CIRCULANTE	258,161	825,519	---	1,083,680	825,519
INVERSIONES FINANCIERAS A LARGO PLAZO	---	---	---	---	---
DERECHOS A RECIBIR EFFECTIVO O EQUIVALENTES A LARGO PLAZO	---	---	---	---	---
BIENES INMUEBLES, INFRAESTRUCTURA Y CONSTRUCCIONES EN PROCESO	---	---	---	---	---
BIENES MUEBLES	258,161	825,519	---	1,083,680	825,519
ACTIVOS INTANGIBLES	---	---	---	---	---
DEPRECIACIÓN, DETERIORO Y ARMORTIZACIÓN ACUMULADA DE BIENES	---	---	---	---	---
ACTIVOS DIFERIDOS	---	---	---	---	---
ESTIMACIÓN POR PÉRDIDA O DETERIORO DE ACTIVOS NO CIRCULANTES	---	---	---	---	---
OTROS ACTIVOS NO CIRCULANTES	---	---	---	---	---



RECTORÍA
 Universidad Politécnica de Nochiatlán
 "Abraham Castellanos"

DIRECTOR ADMINISTRATIVO

WILLIAM GERMAN LÓPEZ LÓPEZ

Bajo protesta de decir verdad declaramos que los estados financieros y sus Notas son razonablemente correctos y responsabilidad del emisor.

Lugar y fecha de generación: Reyes Mantecón, Oaxaca; a 18 de ABRIL de 2022


RECTOR

MAESTRO JUAN RODRÍGUEZ RAMOS


Cuenta de la Hacienda Pública Estatal 2021
 Gobierno del Estado de Oaxaca
 UR: 569 UNIVERSIDAD POLITÉCNICA DE NOCHIXTLÁN ABRAHAM CASTELLANOS
 UE: UNIVERSIDAD POLITÉCNICA DE NOCHIXTLÁN ABRAHAM CASTELLANOS
 Estado Analítico de la Deuda y Otros Pasivos
 Del 1 de enero al 31 de marzo de 2022
 (Pesos)

Denominación de las Deudas	Moneda de Contratación	Institución o País Acreedor	Saldo Inicial del Periodo	Saldo Final del Periodo
DEUDA PÚBLICA				
Corto Plazo				
Deuda Interna				
Instituciones de Crédito			0	0
Títulos y Valores			0	0
Arrendamientos Financieros			0	0
Deuda Externa				
Organismos Financieros Internacionales			0	0
Deuda Bilateral			0	0
Títulos y Valores			0	0
Arrendamientos Financieros			0	0
Subtotal a Corto Plazo			0	0
Largo Plazo				
Deuda Interna				
Instituciones de Crédito			0	0
Títulos y Valores			0	0
Arrendamientos Financieros			0	0
Deuda Externa				
Organismos Financieros Internacionales			0	0
Deuda Bilateral			0	0
Títulos y Valores			0	0
Arrendamientos Financieros			0	0
Subtotal a Largo Plazo			0	0
Otros Pasivos			263,517	861,486
Total de Deuda y Otros Pasivos			263,517	861,486

Bajo protesta de decir verdad declaramos que los Estados Financieros y sus Notas son razonablemente correctos y responsabilidad del emisor


 MAESTRO JUAN RODRÍGUEZ RAMOS
 RECTOR DE LA UNIVERSIDAD POLITÉCNICA
 ABRAHAM CASTELLANOS




 WILLIAM GERMÁN LÓPEZ LÓPEZ
 DIRECTOR ADMINISTRATIVO

INFORME SOBRE PASIVOS CONTINGENTES

DEUDAS POR CONCEPTO DE CUENTAS POR PAGAR

Este rubro está integrado por cuentas por pagar a corto plazo de la Universidad Politécnica de Nochixtlán Abraham Castellanos, el saldo reflejado al 31 de marzo del 2022 es de: \$ 861, 486.00 (Ochocientos Sesenta y Un Mil Cuatrocientos Ochenta y Seis Pesos 00/100 M.N). y está integrado de la siguiente manera:

Proveedores por pagar a cortos plazo por la cantidad de \$825,519.00 (Ochocientos Veinticinco Mil Quinientos Diecinueve Pesos 00/100 M.N).

Transferencia Otorgadas por Pagar a corto plazo por la cantidad de \$32,953.00 (Treinta y Dos Mil Novecientos Cincuenta y Tres Pesos 00/100 M.N).

Otras Cuentas Por Pagar a Otro Plazo por la cantidad de \$3,013.00 (Tres Mil Trece pesos 00/100 M.N). (rendimientos bancarios generados del periodo de enero a marzo del ejercicio fiscal 2022 y 2021.

NOTAS A LOS ESTADOS FINANCIEROS

DEL 01 DE ENERO AL 31 DE MARZO 2022
(PESOS)

Informe relacionado con la información financiera de la Universidad Politécnica de Nochixtlán “Abraham Castellanos”, del 01 enero al 31 de marzo de 2022.

NOTAS A DESGLOSE

NOTAS AL ESTADO DE SITUACION FINANCIERA

El estado de Situación Financiera tiene como propósito mostrar información relativa a los recursos y obligaciones de la entidad.

ACTIVO

CUENTAS	EJERCICIO FISCAL 2022	EJERCICIO FISCAL 2021
ACTIVO CIRCULANTE		
Efectivo Equivalentes	909,499.00	126,331.00
Derechos a recibir efectivo y Esquemas	837,374.00	1,062,948.00
Total de Activo Circulante	1,746,873.00	1,189,279.00
Bienes Muebles	1,083,680.00	0
Activos Intangibles	0	0
Depreciación, Deterioro y Amortización Acumulada de Bienes Muebles	0	0
Total de Activo no Circulante	0	0
TOTAL DE ACTIVOS	2,830,554.00	1,189,279.00

ACTIVO CIRCULANTE

Efectivo y Equivalentes

El rubro de efectivo y equivalentes al 31 de marzo del ejercicio fiscal 2022, representa los recursos disponibles de la Entidad, \$909,499.00 (Novecientos Nueve Mil Cuatrocientos Noventa y Nueve Pesos 00/100 M.N.) saldo que se refleja en las siguientes cuentas bancarias 7017-0574131; 7017-2686573; 70172715506; 0118083436 y 0118083525 con saldo disponibles para solventar pagos a proveedores, servicios personales y pagos a terceros y programas del ejercicio.

Derechos a recibir Efectivo o Equivalentes

En el rubro de Derechos a recibir Efectivo y Equivalentes (Otros deudores diversos por cobrar a C.P. el saldo de \$837,374.00 (Ochocientos Treinta y Siete Mil Trescientos Setenta y Cuatro pesos 00/100 M.N.) que se expresa en el Estado de Situación Financiera al 31 de marzo de 2022, corresponden a Deudores Diversos como lo es Comisiones bancarias pendientes por la cantidad de \$1,349.00 e ISR retenciones asimilados a sueldos por la cantidad de \$1,345.00 y otros deudores por \$834,680.

ACTIVO NO CIRCULANTE

Está constituido por el conjunto de valores y derechos de realización o disponibilidad con un periodo de tiempo superior a un año.

Bienes inmuebles

El rubro de bienes inmuebles de la Universidad Politécnica de Nochixtlán Abraham Castellanos, no cuenta con un saldo en este rubro debido a que es de reciente creación.

CUENTAS	EJERCICIO FISCAL 2022	EJERCICIO FISCAL 2021
Terrenos	0	0
Edificación no habitación en proceso	0	0
Otras construcciones de ingeniería civil u obra pesada en proceso.	0	0
Instalación y equipamiento en construcción en proceso	0	0
Otros bienes inmuebles	0	0
TOTAL	0	0

Bienes muebles

El rubro de Bienes Muebles de la Universidad Politécnica de Nochixtlán "Abraham Castellanos" al 31 de marzo cuenta con el registro en este aparatado:

CUENTAS	EJERCICIO FISCAL 2022	EJERCICIO FISCAL 2021
Muebles de Oficina y Estantería	100,000.00	0
Equipo de Cómputo y Tecnologías de la Información	566,555.00	0
Otros mobiliarios y Equipos de Administración	0	0
Equipos y Aparatos Audiovisuales	51,979.00	0

Otro Mobiliario Y Equipo Educacional y Recreativo	53,146.00	
Cámaras fotográficas y de Video	0	0
Sistemas de aire acondicionado, calefacción	0	0
Automóviles y Camiones	312,000.00	0
Herramientas maquinas-herramientas	0	0
Equipo de Comunicación y de Telecomunicación	0	0
Equipos de Generación Eléctrica, aparatos y accesorios eléctricos	0	0
Otros Equipos	0	0
TOTAL BIENES MUEBLES	0	0
Activos Intangibles	0	0
Depreciación Acumulada de Bienes Muebles	0	0
TOTAL ACTIVO NO CIRCULANTE	1,083,680.00	0

Bienes Intangibles

El rubro de bienes intangibles de la Universidad Politécnica de Nochixtlán "Abraham Castellanos" al 31 de marzo del 2022 no cuenta con registro en este apartado, debido a que es de reciente creación.

CUENTAS	EJERCICIO FISCAL 2022	EJERCICIO FISCAL 2021
Software	0	0
Licencias informáticas intelectuales	0	0
TOTAL	0	0

Depreciación, Deterioro y Amortización Acumulada de Bienes e Intangibles

Del 1° de enero al 31 de marzo de 2022, no hubo movimientos contables en este rubro.

CUENTAS	EJERCICIO FISCAL 2022	EJERCICIO FISCAL 2021
Depreciación Acumulada de mobiliario y equipo de administración.	0	0
Depreciación Acumulada de Mobiliario y Educacional y recreativo	0	0
Depreciación Acumulada de Equipo e Instrumental Médico	0	0
Depreciación Acumulada de equipo de transporte	0	0
Depreciación Acumulada de maquinaria, otros equipos y herramientas.	0	0
TOTAL	0	0

PASIVO

El saldo de este rubro al 30 de marzo de 2022, asciende a la cantidad de \$861,486.00 (Ochocientos Sesenta y Unos Mil Cuatrocientos Ochenta y Seis pesos 00/100 M.N) que corresponden a las transferencias internas y asignaciones al sector público, así como provisiones (retenciones de los trabajadores) 2022 así como otras cuentas por pagar detallándose de la siguiente manera:

PASIVO CIRCULANTE

CUENTAS	EJERCICIO FISCAL 2022	EJERCICIO FISCAL 2021
Cuentas por Pagar a corto plazo		
Deudas por Adquisición de Bienes y Contratación de Servicios por Pagar a CP	0	0
Proveedores por Pagar a Corto Plazo	825,519.00	0
Transferencias Internas y Asignaciones al Sector Público	32,953.00	983,172.00
Retenciones de Impuestos por Pagar a CP	0	114,351.00
Otras Cuentas por Pagar a corto plazo	3,013.00	1,756.00
TOTAL	861,486.00	1,099,279.00

HACIENDA PÚBLICA/PATRIMONIO

CUENTAS	EJERCICIO FISCAL 2022	EJERCICIO FISCAL 2021
HACIENDA PÚBLICA / PATRIMONIO CONTRIBUIDO	0	0
HACIENDA PÚBLICA/PATRIMONIO GENERADO	0	0
Resultados de Ejercicio (ahorro/Desahorro)	1,620,906.00	23,112.00

Resultado de ejercicios Anteriores	348,162.00	66,888.00
Total de Hacienda Pública/Patrimonio Generado	1,969,068.00	90,000.00
Resultado del Ejercicio (ahorro/Desahorro)	1,620,906.00	23,112.00

La cuenta de Hacienda Pública/Patrimonio, refleja un saldo al 31 de marzo del ejercicio fiscal del 2022, la cantidad de \$1,620,906.00 (Un Millón Seiscientos Veinte Mil Novecientos Seis Pesos 00/100) que representa la acumulación de resultados de ejercicios anteriores.

Resultado del Ejercicio (ahorro/Desahorro) durante el primer trimestre del ejercicio 2022 se refleja ahorro lo cual se detalla a continuación.

NOTAS AL ESTADO DE ACTIVIDADES

Muestra el resultado de las operaciones de la entidad correspondiente al periodo del 1° de enero al 31 de marzo de 2022, integrado de la siguiente forma:

CUENTAS	EJERCICIO FISCAL 2022	EJERCICIO FISCA 2021
INGRESOS Y OTROS BENEFICIOS		
PARTICIPACIONES, APORTACIONES, CONVENIOS, INCENTIVOS DERIVADOS DE LA COLABORACION FISCAL, FONDOS DISTINTOS DE APORTACIONES, TRANSFERENCIAS, ASIGNACIONES, SUBSIDIOS Y SUBVENCIONES, Y PENSIONES Y JUBILACIONES	1,707,798.00	23,112.00
TOTAL, DE INGRESOS Y OTROS BENEFICIOS	1,707,798.00	23,112.00
GASTOS Y OTRAS PERDIDAS		
TRASNFERENCIAS INTERNAS Y ASIGNACIONES AL SECTOR PUBLICO	86,892.00	0
AYUDAS SOCIALES	0	0
OTROS GASTOS Y PERDIDAS EXTRAORDINARIAS	0	0
TOTAL DE GASTOS Y OTRAS PERDIDAS	86,892.00	0
AHORRO/DESAHORRO NETO DEL EJERCICIO	1,620,906.00	23,112.00

Ingresos y Otros Beneficios

Los ingresos corresponden a las asignaciones correspondiente al periodo del 1° de Enero al 31 de marzo de 2022, el cual asciende a un importe de \$1,707,798.00 (Un Millón Setecientos Siete Mil Setecientos Noventa y Ocho Pesos 00/100 M.N.) recursos que fueron comprometidos y devengados durante el presente periodo.

Gastos y Otras Pérdidas

El rubro de Gastos y Otras Pérdidas, corresponden a lo devengado por la Entidad durante el periodo del 1° de enero al 31 de marzo de 2022 por la cantidad de \$86,892.00 (Ochenta y Seis Mil Ochocientos Noventa y Dos Pesos 00/100 M.N.) Integrado de la siguiente manera:

Ahorro/Desahorro Neto del Ejercicio

En el Estado de Actividades en el período comprendido del 01 de enero al 31 de marzo del 2022 se refleja Ahorro Neto del Ejercicio por la cantidad de \$1,620,906.00 (Un Millón Seiscientos Veinte Mil Novecientos Seis pesos 00/100 M.N.).

II). - NOTAS AL ESTADO DE VARIACION EN LA HACIENDA PÚBLICA

Variaciones de la hacienda Pública/Patrimonio Neto del ejercicio Hacienda Pública/ Patrimonio generado.

Resultados de Ejercicios Anteriores

El apartado de Hacienda Pública/Patrimonio Generado, en el periodo del 1° de enero al 31 de marzo de 2022, asciende a la cantidad de \$348,162.00 (Trescientos Cuarenta y Ocho Mil Ciento Sesenta y Dos Pesos 00/100) integrándose de la siguiente manera:

RUBRO	VARIACIONES
Hacienda Pública/Patrimonio Neto Final del Ejercicio 2021	0
Resultados de Ejercicios Anteriores	66,888.00
Saldo Neto en la Hacienda Pública/Patrimonio 2022	348,162.00

I) NOTAS AL ESTADO DE FLUJOS DE EFECTIVO

Efectivo y equivalentes

1. Análisis de saldo en la cuenta de Efectivo y Equivalentes:

CONCEPTO	EJERCICIO FISCAL 2022	EJERCICIO FISCAL 2021
Efectivos en Bancos – Tesorería	\$ 909,499.00	126,331.00
Efectivos en Bancos – Dependencias	0	0
Inversiones temporales (hasta 3 meses)	0	0
Fondos con afectación específica	0	0
Depósitos de fondos de terceros y otros	0	0
Total de Efectivos y Equivalentes	\$ 794,719.00	126,331.00

2. Conciliación de los Flujos de Efectivo Netos de las Actividades de Operación y la cuenta de Ahorro/Desahorro antes de Rubros Extraordinarios.

CONCEPTO	EJERCICIO FISCAL 2022	EJERCICIO FISCAL 2021
Ahorro antes de rubros Extraordinarios	0	0
Movimientos de partida (o rubros) que no afectan al efectivo	0	0
Depreciación	0	0
Amortización	0	0
Incrementos en las provisiones	0	0
Incremento en inversiones producido por revaluación	0	0
Ganancia/pérdida en venta de propiedad, planta y equipo	0	0
Incremento en cuentas por cobrar	0	0
Partidas extraordinarias	0	0

NOTAS DE MEMORIA (CUENTAS DE ORDEN)

En los estados financieros de la Universidad Politécnica de Nochixtlán Abraham Castellanos se encuentran las cuentas de orden contables y presupuestales las cuales se desglosan a continuación.

En las cuentas de ORDEN CONTABLES que representan el ingreso, están las cuentas:

42210 Transferencias internas y asignaciones al sector público.

Los ingresos corresponden a los recursos recaudados correspondientes al periodo del 1° de enero al 31 de marzo de 2022, el cual asciende a un importe de \$1,707,798.00 (Un Millón Setecientos Siete Mil Setecientos Noventa y Ocho Pesos 00/100 M.N.) que corresponden a las transferencias de recursos federales y estatales para el pago de honorarios asimilados a sueldos, así como gastos de operación de la Universidad Politécnica de Nochixtlán Abraham Castellanos del ejercicio fiscal 2022.

52110 Asignaciones al Sector Público

Asignaciones al sector público con movimientos en el periodo del 1° de enero al 31 de marzo 2022 por la cantidad de \$86,892.00 (Ochenta y Seis Mil Ochocientos Noventa y Dos Pesos 00/100 M.N.) que es la suma de lo generado y solicitado en CLC.s de subsidio federal y estatal, para el pago de gastos de operación de la Universidad Politécnica de Nochixtlán Abraham Castellanos del ejercicio fiscal 2022.

CUENTAS DE ORDEN PRESUPUESTARIA

En las cuentas de orden presupuestales, se reflejan las siguientes cuentas:

82200.-Presupuesto de egresos por ejercer con saldo de \$ 5,376,492.00 cantidad que representa el subsidio ordinario federal no ejercido en el ejercicio.

82300.- Presupuesto de egresos modificado con un saldo de \$880,903.00 cantidad que corresponde a convenio del ejercicio fiscal 2022, y que se manejó como una ampliación del recurso ordinario estatal y federal 2022.

82400.- Presupuesto de egresos comprometido que refleja el subsidio estatal y federal aprobado para el pago de honorarios asimilados a sueldos saldo final del periodo \$0.00.

82500.-Presupuesto de egresos devengado por un importe de \$3,258,919.00 que refleja el importe total de la emisión de cuentas por liquidar certificadas, así como sus obligaciones que deriven de leyes, decretos y resoluciones definitivas, cuyo saldo final del periodo es de \$5,999.00.

82600.-Presupuesto de egresos con movimientos que reflejan el importe total de la emisión de CLC.s del subsidio ordinario estatal y federal, debidamente aprobado, saldo al final del periodo es de \$852,472.00, que corresponde a las CLC.s por ejercer de la clave de financiamiento estatal AEAAA0321.

82700.-Presupuesto de egresos pagado con movimientos porque refleja el pago de cuentas por liquidar certificadas correspondiente a la clave de financiamiento federal BECBC1321, saldo al final del periodo \$53,939.00.

DEUDAS POR RETENCIONES DEL SISTEMA DE SEGURIDAD SOCIAL POR PAGAR A CORTO PLAZO.

De enero a marzo, no hubo movimientos contables en este rubro.

DEUDA POR RETENCIONES Y CONTRIBUCIONES POR PAGAR A CORTO PLAZO.

De enero a marzo, no hubo movimientos contables en este rubro.

DEUDA DE CUENTAS POR PAGAR POR PRÉSTAMOS OTORGADOS

De enero a marzo del 2022, no hubo movimientos contables, en este rubro.

NOTAS DE GESTIÓN ADMINISTRATIVA

1. Introducción:

Los estados financieros de los entes públicos, proveen de información financiera a los principales usuarios de la misma, al congreso y a los ciudadanos.

El objetivo del presente documento es la revelación del contexto y de los aspectos económicos-financieros más relevantes que influyeron en las decisiones del periodo: del 01 al 31 de marzo de 2022, y deberán ser considerados en la elaboración de los estados financieros para la mayor comprensión de los mismos y sus particulares.

De esta manera, se informa y explica la respuesta del gobierno a las condiciones relacionadas con la información financiera de cada periodo de gestión: además, de exponer aquellas políticas que podrían afectar la toma de decisiones en periodos posteriores.

2.-Panorama Económico y Financiero:

El 14 de enero se recibe recursos estatales con carácter de apoyo solidario para la operación de la Universidad Politécnica de Nochixtlán Abraham Castellanos para el ejercicio fiscal 2022 el cual asciende a la cantidad de \$45,107.00.

En el mes de febrero se recibe recursos estatales con carácter de apoyo solidario para la operación de la Universidad Politécnica de Nochixtlán Abraham Castellanos para el ejercicio fiscal 2022 el cual asciende a la cantidad de \$54,529.32.

En el mes de marzo se recibe recursos estatales con carácter de apoyo solidario para la operación de la Universidad Politécnica de Nochixtlán Abraham Castellanos para el ejercicio fiscal 2022 el cual asciende a la cantidad de \$17,204.00

En el mes de marzo de 2022 se recibe recursos federales con carácter de apoyo solidario para la operación de la Universidad Politécnica de Nochixtlán Abraham Castellanos para el ejercicio fiscal 2022 el cual asciende a la cantidad de \$ 801,386.00

3.- Autorización e Historia.

a) Fecha de creación del ente.

El once de septiembre del año dos mil veinte, se publica el Decreto de creación de la Universidad Politécnica de Nochixtlán Abraham Castellanos como un organismo público descentralizado del gobierno del estado, con personalidad jurídica y patrimonio propios, con domicilio social en carretera a San Mateo Etlatongo, kilómetro 2.5 sin número, en el municipio de Asunción Nochixtlán, Oaxaca; formando parte del sistema de Educación Superior del Estado de Oaxaca y adopta el modelo educativo del Subsistema Nacional de Universidades Politécnicas, con apego a las normas, políticas y lineamientos establecidos de común acuerdo entre las autoridades educativas Estatal y Federal.

4. Organización y Objeto Social

a) Objeto Social

De acuerdo al artículo de su Decreto de creación la Universidad Politécnica de Nochixtlán Abraham Castellanos tiene por objeto:

- I. Impartir educación superior a los niveles de profesional asociado, licenciatura, especialización, maestría, y doctorado, así como cursos de actualización y capacitación en diversas modalidades y opciones, para preparar profesionales con una sólida formación innovadora, científica tecnológica y en valores, consientes del contexto estatal, nacional e internacional en lo económico, político, social, del medio ambiente y cultural.
- II. Propiciar la formación integral de sus educandos, en sus ámbitos intelectual, humano, social y profesional: alentando una vida sana y libre de discriminación.
- III. Llevar acabo investigación aplicada y desarrollo tecnológico, así como programas de innovación, pertinentes para el desarrollo económico y social del estado de Oaxaca y del país.
- IV. Difundir el conocimiento y la cultura a través de la extensión universitaria y la formación a lo largo de toda la vida;
- V. Promover la cultura innovadora, científica, tecnológica y emprendedora;
- VI. Prestar servicios tecnológicos y asesoría que contribuyan a mejorar el desempeño de las empresas del estado de Oaxaca y en general del país.
- VII. Impartir programas de educación continua con orientación a la capacitación, para y en el trabajo y fomento de la cultura científica y tecnológica en el estado de Oaxaca y en el País.

- VIII. Desarrollar estudios y/o proyectos en las áreas de su competencia que se traduzcan en aportaciones que contribuyan al mejoramiento y mayor eficiencia de la producción de bienes y servicios para mejorar la calidad de la comunidad.
- IX. Llevar a cabo programas de apoyo técnico en beneficio de la comunidad.
- X. Suscribir convenios de colaboración y coordinación y demás instrumentos académicos y jurídicos relacionados con su objeto, con instrumentos de educación nacionales e internacionales, así como dependencias de las administraciones públicas federales, estatales y municipales y con los sectores privado y social.
- XI. Realizar las funciones de vinculación con los sectores público, privado y social para contribuir al desarrollo económico, científico y tecnológico, y;
- XII. Cumplir con otras actividades que le permita consolidar su modelo educativo.

b) Actividad Principal:

La actividad principal de la Universidad Politécnica de Nochixtlán Abraham Castellanos es prestar servicios educativos de nivel superior; estando en un régimen jurídico como Organismo Público Descentralizado del Gobierno del Estado de Oaxaca con personalidad jurídica propia.

c) Ejercicio Fiscal 2022:

Persona moral con fines no lucrativos

d) Régimen Jurídico:

Universidad Politécnica de Nochixtlán "Abraham Castellanos" es un Organismo Público Descentralizado de carácter Estatal y se rige por un conjunto de leyes y normas que se enlistan a continuación:

I. MARCO JURÍDICO FEDERAL

- Constitución Política de los Estados Unidos Mexicanos
- Ley de Disciplina Financiera de las Entidades Federativas y los Municipios
- Ley General de Contabilidad Gubernamental
- Ley de Presupuesto y Responsabilidad Hacendaria.
- Decreto de Presupuesto de Egresos de la Federación

- Ley de Coordinación Fiscal
- Ley de Fiscalización y Rendición de Cuentas de la Federación
- Ley Federal de Transparencia y Acceso a la Información Pública.
- Ley de Ingresos de la Federación
- Ley de Adquisiciones del Sector Público.
- Ley Federal del Trabajo
- Código Fiscal de la Federación
- Ley de Impuesto Sobre la Renta
- Presupuesto de Egresos de la Federación

II. MARCO JURÍDICO ESTATAL

- Constitución Política del Estado Libre y Soberano de Oaxaca
- Ley de Planeación del Estado de Oaxaca
- Ley Orgánica del Poder Ejecutivo del Estado de Oaxaca
- Ley de Coordinación Fiscal para el Estado de Oaxaca
- Ley de Transparencia y Acceso a la Información Pública y para el Estado de Oaxaca.
- Ley de Adquisiciones, Arrendamientos y Servicios del Estado de Oaxaca
- Ley de Fiscalización Superior para el Estado de Oaxaca
- Decreto de Presupuesto de Egresos del Estado de Oaxaca
- Ley de Fiscalización Superior para el Estado de Oaxaca
- Código Fiscal para el Estado de Oaxaca
- Ley Estatal de Presupuesto y Responsabilidad Hacendaria
- Ley de Entidades Paraestatales del Estado de Oaxaca
- Ley de Ingresos del Estado de Oaxaca
- Ley de Archivos del Estado de Oaxaca
- Reglamento de la Ley Estatal del Presupuesto y responsabilidad Hacendaria
- Ley Estatal de Derechos

Consideraciones fiscales del ente: Revelar el tipo de contribuciones que esté obligado a pagar o retener.

Dentro de las obligaciones que se tiene como instituciones son las siguientes:

- Presentar la declaración y pago provisional mensual de retenciones de Impuesto Sobre la Renta (ISR) de sueldos y salarios.
- Presentar la declaración anual donde se informa sobre las retenciones de los trabajadores que recibieron sueldos y salarios
- Realizar la determinación del impuesto sobre erogaciones por remuneración al trabajo del personal (3% Sobre Nómina).

- Presentación y el pago de cedulas de IMSS, RCV e INFONAVIT de los trabajadores de la institución.

La estructura organizada básica, que marca la DGUTyP.


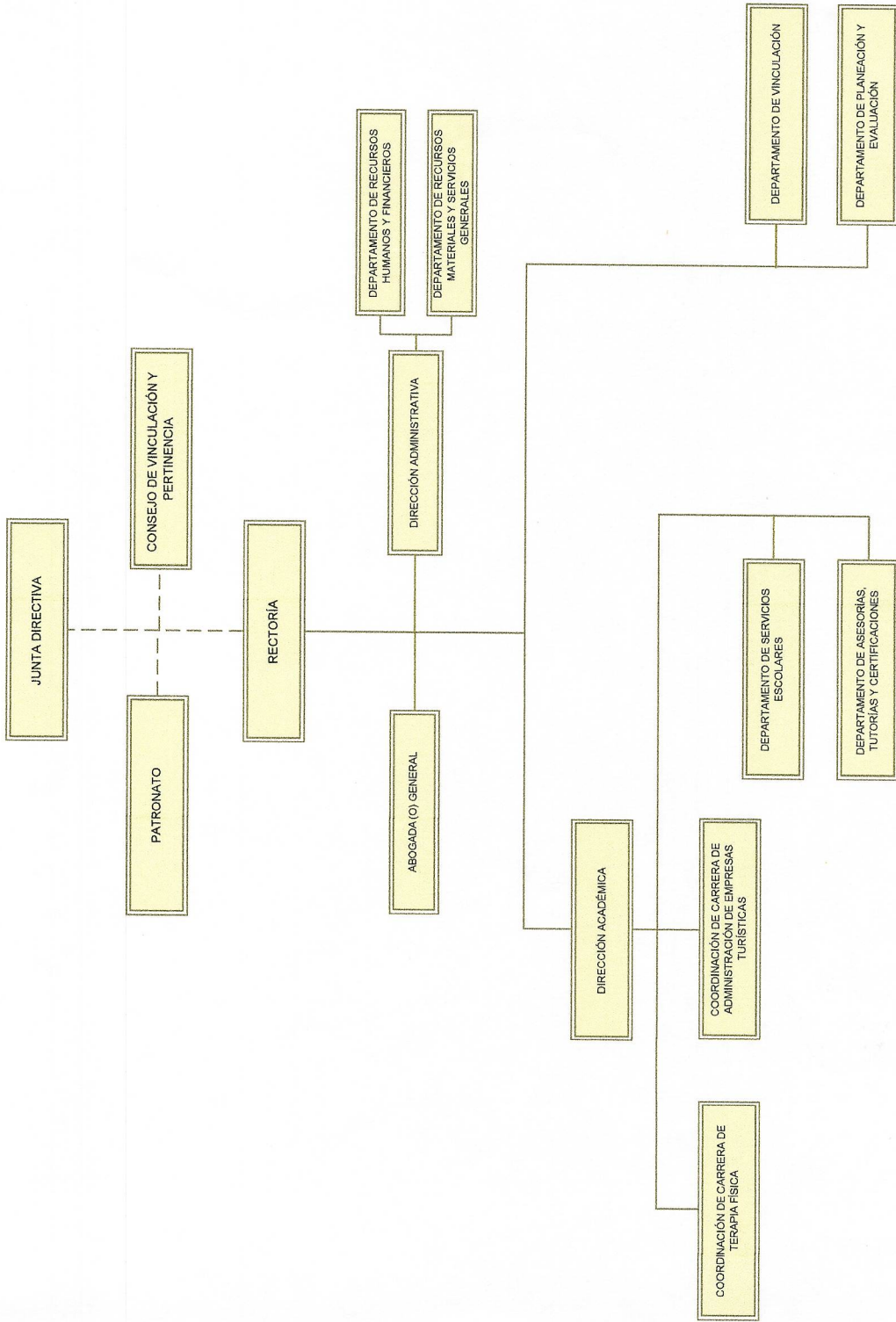
Los órganos de autoridad de la Universidad Politécnica de Nochixtlán “Abraham Castellanos”, son:

- Junta Directiva y
- El Rector.

UNIVERSIDAD POLITÉCNICA DE NOCHIXTLÁN "ABRAHAM CASTELLANOS"
ESTRUCTURA ORGÁNICA



Gobierno del Estado



Gobierno del Estado
2016 - 2022

SECRETARÍA DE ADMINISTRACIÓN

ALFONZO
ACT. JOSÉ GERMAN ESPINOSA SANTIBÁÑEZ
SECRETARIO DE ADMINISTRACIÓN
Por delegación de facultad otorgada a su favor por el C. Gobernador
Constitucional, por acuerdo publicado el 26 de abril del 2017 en el POGEO.

DIETAMINÓ PRESUPUESTALMENTE
MITRO. VICENTE MENDOZA TÉLLEZ GIRÓN
SECRETARIO DE FINANZAS

JEFFERAR
ING. EDUARDO GONZÁLEZ PARTIDA

MARZO DE 2021

Bases de preparación de los Estados Financieros.

Respecto a este punto se informa:

a) Los estados financieros se han realizado en base a lo que establece la CONAC y a la Ley General de Contabilidad Gubernamental, así mismo se basan en las disposiciones legales aplicables para las instituciones del sector descentralizado.

b) La normatividad aplicada para el reconocimiento, valuación y revelación de los diferentes rubros de la información financiera, así como las bases de medición utilizadas para la elaboración de los estados financieros; por ejemplo: costo histórico, valoración de realización, valor razonable, valor de recuperación o cualquier otro método empleado y los criterios de aplicación a los mismo.

c) Postulados Básicos.

Los emitidos por el CONAC

1. Sustancia Económica
2. Entes Públicos
3. Existencia Permanente
4. Revelación Suficiente
5. Importancia Relativa
6. Registro e Integración Presupuestaria
7. Consolidación de Información financiera
8. Devengo Contable
9. Valuación
10. Dualidad Económica
11. Consistencia

d) Norma supletoria.

Las permitidas por la Normatividad del CONAC.

e) Para las entidades que por primera vez estén implementando el base devengado de acuerdo a la Ley de Contabilidad, deberán:

Revelar las nuevas políticas de reconocimiento:

INGRESOS

Devengado. - Cuando exista jurídicamente el derecho al cobro.

Recaudado. - Cuando existe el cobro en efectivo o cualquier otro medio de pago

EGRESOS

Comprometido. - Cuando se existe la aprobación por una autoridad competente de un acto administrativo, u otro instrumento jurídico que formaliza una relación jurídica con terceros para la adquisición de bienes y servicios.

Devengado. - Cuando se reconoce de una obligación de pago a favor de terceros por la recepción de conformidad de bienes, servicios contratados.

Ejercido. - Cuando se emite una cuenta por liquidar Certifica aprobada por la autoridad competente

Pagado. - Cuando se realiza la cancelación total o parcial de las obligaciones de pago.

5. Políticas de Contabilidad Significativas:

La Universidad no realiza operaciones con el extranjero, tampoco realiza la inversión en acciones en el Sector Paraestatal.

No contamos con un sistema de valuación de inventarios propios, el sistema con el que se cuenta para control de bienes propiedad de la Institución es el Sistema de Control de Inventarios Patrimoniales de Oaxaca (SICIPO) proporcionado por la Dirección de Patrimonio.

a) actualización: El registro de la contabilidad se realizó en base a los lineamientos establecidos por el CONAC.

b) Informar sobre la realización de operaciones en el extranjero y de sus efectos en la información financiera gubernamental.

Al mes de marzo 2022 no se realizaron operaciones en Moneda Extranjera.

c) Método de evaluación de la inversión en acciones en el Sector Paraestatal.

d) Sistema y método de valuación de inventarios.

El CONAC ha emitido las normas para la valoración de los Activos y el patrimonio de los entes públicos, esta norma permite definir y estandarizar los conceptos básicos de valuación, contenidos en las normas particulares aplicables a los distintos elementos integrantes de los estados Financieros.

e) Las provisiones:

Las provisiones al 31 de marzo de 2022 lo conforman el ISR retenciones por honorarios asimilados a sueldos correspondientes al primer trimestre 2022.

La Institución recibe depósitos por subsidio federal para poder solventar parte de los gastos de operación, servicios generales y pagos a terceros, los depósitos realizados por el subsidio suman \$801,386.00 y se desglosan de la siguiente manera:


MES	SUBSIDIO FEDERAL
ENERO	0.00
FEBRERO	0.00
MARZO	801,386.00
TOTAL	\$801,386.00

Bajo protesta de decir verdad declaro que los Estados Financieros al 18 de abril de 2022 y sus Notas, son razonablemente correctas y son responsabilidad del emisor.



RECTORÍA

Universidad Politécnica de Nochiutlán
"Sam Castellanos"


MAESTRO JUAN RODRÍGUEZ RAMOS
RECTOR DE LA UNIVERSIDAD.


ING. WILLIAM GERMÁN LÓPEZ LÓPEZ
DIRECTOR ADMINISTRATIVO

Cuenta de la Hacienda Pública Estatal 2021

Gobierno del Estado de Oaxaca

UR: 569 UNIVERSIDAD POLITÉCNICA DE NOCHIXTLÁN ABRAHAM CASTELLANOS

UE: UNIVERSIDAD POLITÉCNICA DE NOCHIXTLÁN ABRAHAM CASTELLANOS

Conciliación entre los Ingresos Presupuestarios y Contables

Del 1 de enero al 31 de marzo de 2022

(Pesos)

1. Total de Ingresos Presupuestarios	1,707,798
2. Más Ingresos contables no presupuestarios	0
Ingresos financieros	0
Incremento por variación de Inventarios	0
Disminución del exceso de estimaciones por perdida o deterioro u obsolencia	0
Disminución del exceso por provisiones	0
Otros Ingresos y beneficios varios	0
Otros ingresos contables no presupuestarios	0
3. Menos Ingresos presupuestarios no contables	0
Aprovechamientos patrimoniales	0
Ingresos derivados de financiamiento	0
Otros ingresos presupuestarios no contables	0
4. Ingresos contables (4=1+2-3)	1,707,798

Pimer Informe Trimestral Enero-Marzo del ejercicio 2022

Cuenta de la Hacienda Pública Estatal 2021**Gobierno del Estado de Oaxaca****UR: 569 UNIVERSIDAD POLITÉCNICA DE NOCHIXTLÁN ABRAHAM CASTELLANOS****UE: UNIVERSIDAD POLITÉCNICA DE NOCHIXTLÁN ABRAHAM CASTELLANOS****Conciliación entre los Egresos Presupuestarios y Contables****Del 1 de enero al 31 de marzo de 2022****(Pesos)**

1. Total de Egresos Presupuestarios	1,620,906
2. Menos egresos presupuestarios no contables	0
Materias Primas y Materiales de Producción y Comercialización	0
Materiales y Suministros	0
Mobiliario y equipo de administración	0
Mobiliario y equipo educacional y recreativo	0
Equipo e instrumental médico y de laboratorio	0
Vehículos y equipo de transporte	0
Equipo de defensa y seguridad	0
Maquinaria, otros equipos y herramientas	0
Activos biológicos	0
Bienes inmuebles	0
Activos intangibles	0
Obra pública en Bienes de Dominio Público	0
Obra pública en Bienes propios	0
Acciones y participaciones de capital	0
Compra de títulos y valores	0
Concesión de Préstamos	0
Inversiones en fideicomisos, mandatos y otros análogos	0
Provisiones para contingencias y otras erogaciones especiales	0
Amortización de la deuda pública	0
Adeudos de ejercicios fiscales anteriores (ADEFAS)	0
Otros Egresos Presupuestales No Contables	0
3. Más gastos contables no presupuestarios	0
Estimaciones, depreciaciones, deterioros, obsolescencia y amortizaciones	0
Provisiones	0
Disminución de inventarios	0
Aumento por insuficiencia de estimaciones por pérdida o deterioro u obsolescencia	0
Aumento por insuficiencia de provisiones	0
Otros Gastos	0
Otros Gastos Contables No Presupuestales	0
4. Egresos contables (4=1-2+3)	1,620,906.0

ESTADO ANALITICO DE INGRESOS PRESUPUESTARIO

Rubro de Ingresos	Estimado	Ampliaciones y Reducciones	Modificado	Devengado	Recaudado	Diferencia
	(1)	(2)	(3=1+2)	(4)	(5)	(6=3-4)
Impuestos						
Cuotas y Aportaciones de Seguridad Social						
Contribuciones de Mejoras						
Derechos						
Productos						
Aprovechamientos						
Ingresos por Ventas de Bienes, Prestación de Servicios y Otros Ingresos						
Participaciones, Aportaciones Convenios, Incentivos derivados de la Colaboración Fiscal y Fondos distintos de Aportaciones						
Transferencias, Asignaciones, Subsidios y Subvenciones, y Pensiones y Jubilaciones.	5,408,000.00	880,903.00	6,288,903.00	906,412.00	53,939.00	5,382,491.00
Ingresos derivados de Financiamientos						
TOTAL	5,408,000.00	880,903.00	6,288,903.00	906,412.00	53,939.00	5,382,491.00
				Ingresos excedentes		

Estado Analítico de Ingresos Por Fuente de Financiamiento	Estimado	Ampliaciones y Reducciones	Modificado	Devengado	Recaudado	Diferencia
	(1)	(2)	(3=1+2)	(4)	(5)	(6=3-4)
Ingresos del Poder Ejecutivo Federal o Estatal y de los Municipios	5,408,000.00	880,903.00	6,288,903.00	906,412.00	53,939.00	5,382,491.00
Impuestos						
Cuotas y Aportaciones de Seguridad Social						
Contribuciones de Mejoras						
Derechos						
Productos						
Aprovechamientos						
Participaciones, Aportaciones Convenios, Incentivos derivados de la Colaboración Fiscal y Fondos distintos de Aportaciones						
Transferencias, Asignaciones, Subsidios y Subvenciones, y Pensiones y Jubilaciones.	5,408,000.00	880,903.00	6,288,903.00	906,412.00	53,939.00	5,382,491.00
Ingresos de los Entes Públicos de los Poderes Legislativo y Judicial, de los Órganos Autónomos y del Sector Paraestatal o Paramunicipal, así como de las Empresas Productivas del Estado						
TOTAL	5,408,000.00	880,903.00	6,288,903.00	906,412.00	53,939.00	5,382,491.00
				Ingresos excedentes		

ESTADO ANALITICO DEL EJERCICIO DEL PRESUPUESTO DE EGRESOS

CLASIFICACION POR OBJETO DEL GASTO (CAPITULO-CONCEPTO)

Cve	Concepto	Aprobado 1	Ampliaciones / Reducciones 2= (3-1)	Modificado 3 = (1+2)	Devengado 4	Pagado 5	Subejercicio 6 = (3-4)
569	UNIVERSIDAD POLITÉCNICA DE NOCHIXTLÁN ABRAHAM CASTELLANOS						
4	TRANSFERENCIAS, ASIGNACIONES, SUBSIDIOS Y OTRAS AYUDAS	5,408,000.00	38,484.00	5,446,484.00	80,892.53	53,939.32	5,365,591.47
1	TRANSFERENCIAS INTERNAS Y ASIGNACIONES AL SECTOR PÚBLICO	5,408,000.00	38,484.00	5,446,484.00	80,892.53	53,939.32	5,365,591.47
5	BIENES MUEBLES, INMUEBLES E INTANGIBLES	0.00	842,419.12	842,419.12	825,519.12	0.00	16,900.00
1	MOBILIARIO Y EQUIPO DE ADMINISTRACIÓN	0.00	513,519.12	513,519.12	513,519.12	0.00	0.00
4	VEHÍCULOS Y EQUIPO DE TRANSPORTE	0.00	328,900.00	328,900.00	312,000.00	0.00	16,900.00
	TOTAL DEPENDENCIA / ENTIDAD	5,408,000.00	880,903.12	6,288,903.12	906,411.65	53,939.32	5,382,491.47

ESTADO ANALITICO DEL EJERCICIO DEL PRESUPUESTO DE EGRESOS
CLASIFICACION ECONOMICA (POR TIPO DE GASTO)

Cve	Concepto	Aprobado 1	Ampliaciones / Reducciones 2= (3-1)	Modificado 3 = (1+2)	Devengado 4	Pagado 5	Subejercicio 6 = (3-4)
569	UNIVERSIDAD POLITÉCNICA DE NOCHIXTLÁN ABRAHAM CASTELLANOS						
1	GASTO CORRIENTE	5,408,000.00	38,484.00	5,446,484.00	80,892.53	53,939.32	5,365,591.47
2	GASTO DE CAPITAL	0.00	842,419.12	842,419.12	825,519.12	0.00	16,900.00
	TOTAL DEPENDENCIA / ENTIDAD:	5,408,000.00	880,903.12	6,288,903.12	906,411.65	53,939.32	5,382,491.47

ESTADO ANALITICO DEL EJERCICIO DEL PRESUPUESTO DE EGRESOS
 CLASIFICACION ADMINISTRATIVA

Cve	Concepto	Aprobado 1	Ampliaciones / Reducciones 2= (3-1)	Modificado 3 = (1+2)	Devengado 4	Pagado Transferido 5	Subejercicio 6 = (3-4)
5	ORGANISMOS PÚBLICOS DESCENTRALIZADOS	5,408,000.00	880,903.12	6,288,903.12	906,411.65	53,939.32	5,382,491.47
69	UNIVERSIDAD POLITÉCNICA DE NOCHIXTLÁN ABRAHAM CASTELLANOS	5,408,000.00	880,903.12	6,288,903.12	906,411.65	53,939.32	5,382,491.47
	TOTAL DEL GASTO:	5,408,000.00	880,903.12	6,288,903.12	906,411.65	53,939.32	5,382,491.47

ESTADO ANALITICO DEL EJERCICIO DEL PRESUPUESTO DE EGRESOS
CLASIFICACION FUNCIONAL (FINALIDAD Y FUNCION)

Cve	Concepto	Aprobado 1	Ampliaciones / Reducciones 2= (3-1)	Modificado 3 = (1+2)	Devengado 4	Pagado 5	Subejercicio 6 = (3-4)
569	UNIVERSIDAD POLITÉCNICA DE NOCHIXTLÁN ABRAHAM CASTELLANOS						
2	DESARROLLO SOCIAL	5,408,000.00	880,903.12	6,288,903.12	906,411.65	53,939.32	5,382,491.47
5	EDUCACIÓN	5,408,000.00	880,903.12	6,288,903.12	906,411.65	53,939.32	5,382,491.47
	TOTAL DEPENDENCIA / ENTIDAD	5,408,000.00	880,903.12	6,288,903.12	906,411.65	53,939.32	5,382,491.47

ENDEUDAMIENTO NETO
 DEL 01 DE ENERO AL 31 DE MARZO DE 2022
 (Pesos)

Identificación de Crédito o Instrumento	Contratación/Colocación	Amortización	Endeudamiento Neto
	A	B	C = A - B
Créditos Bancarios			
			0
			0
			0
			0
			0
			0
			0
			0
			0
			0
Total Créditos Bancarios			0
Otros Instrumentos de Deuda			
			0
			0
			0
			0
			0
			0
			0
			0
			0
Total Otros Instrumentos de Deuda	0	0	0
TOTAL	0	0	0

NO APLICA

INTERESES DE LA DEUDA
 DEL 01 DE ENERO AL 31 DE MARZO DE 2022
 (Pesos)

Identificación de Crédito o Instrumento	Devengado	Pagado
Créditos Bancarios		
Total de intereses de Créditos Bancarios		0
Otros Instrumentos de Deuda		
Total de intereses de Otros Instrumentos de Deuda	0	0
TOTAL	0	0

NO APLICA

INDICADORES DE POSTURA FISCAL
DEL 01 DE ENERO AL 31 DE MARZO DE 2022
(Pesos)

Concepto	Estimado	Devengado	Pagado ³
I. Ingresos Presupuestarios (I=1+2)	0	0	0
1. Ingresos del Gobierno de la Entidad Federativa ¹			
2. Ingresos del Sector Paraestatal ¹			
II. Egresos Presupuestarios (II=3+4)	0	0	0
3. Egresos del Gobierno de la Entidad Federativa ²			
4. Egresos del Sector Paraestatal ²			
III. Balance Presupuestario (Superávit o Déficit) (III = I - II)	0	0	0

Concepto	Estimado	Devengado	Pagado ³
III. Balance Presupuestario (Superávit o Déficit)	0	0	0
IV. Intereses, Comisiones y Gastos de la Deuda			
V. Balance Primario (Superávit o Déficit) (V= III - IV)	0	0	0

Concepto	Estimado	Devengado	Pagado ³
A. Financiamiento			
B. Amortización de la deuda			
C. Endeudamiento ó desendeudamiento (C = A - B)	0	0	0

1. Los Ingresos que se presentan son los ingresos presupuestarios totales sin incluir los ingresos por financiamientos. Los Ingresos del Gobierno de la Entidad Federativa corresponden a los del Poder Ejecutivo, Legislativo Judicial y Autónomos

2. Los egresos que se presentan son los egresos presupuestarios totales sin incluir los egresos por amortización. Los egresos del Gobierno de la Entidad Federativa corresponden a los del Poder Ejecutivo, Legislativo, Judicial y Órganos Autónomos

3. Para Ingresos se reportan los ingresos recaudados; para egresos se reportan los egresos pagados

ESTADO ANALITICO DEL EJERCICIO DEL PRESUPUESTO DE EGRESOS

RESUMEN POR PROGRAMA PRESUPUESTARIO

Clave	Concepto	Aprobado 1	Ampliaciones / Reducciones 2= (3-1)	Modificado 3 = (1+2)	Devengado 4	Pagado 5	Subejercicio 6 = (3-4)
5	ORGANISMOS PÚBLICOS DESCENTRALIZADOS	5,408,000.00	880,903.12	6,288,903.12	906,411.65	53,939.32	5,382,491.47
69	UNIVERSIDAD POLITÉCNICA DE NOCHIXTLÁN ABRAHAM CASTELLANOS	5,408,000.00	880,903.12	6,288,903.12	906,411.65	53,939.32	5,382,491.47
1	PROGRAMAS	5,408,000.00	880,903.12	6,288,903.12	906,411.65	53,939.32	5,382,491.47
2	DESEMPEÑO DE LAS FUNCIONES	5,408,000.00	880,903.12	6,288,903.12	906,411.65	53,939.32	5,382,491.47
	TOTAL DEPENDENCIA / ENTIDAD	5,408,000.00	880,903.12	6,288,903.12	906,411.65	53,939.32	5,382,491.47

REPORTE DE AVANCE DE GESTIÓN

UR 569 - UNIVERSIDAD POLITÉCNICA DE NOCHIXTLÁN ABRAHAM CASTELLANOS

PRIMER TRIMESTRE 2022



Gobierno del Estado

OBJETIVO INSTITUCIONAL: -POSICIONAR EL MODELO DE UNIVERSIDAD POLITÉCNICA QUE BRINDE EDUCACIÓN DE CALIDAD Y EXCELENCIA QUE DEMANDA EL ENTORNO GLOBAL; GENERAR, DIFUNDIR Y APLICAR NUEVO CONOCIMIENTO BASADO EN LA PRAXIS, REALIDAD Y DISCIPLINA DETONANTE DEL DESARROLLO LOCAL, REGIONAL Y NACIONAL PARA LA TRANSFORMACIÓN SOCIAL.

ALINEACIÓN PED:		MATRIZ DE INDICADORES PARA RESULTADOS:			
EJE:	01-OAXACA INCLUYENTE CON EL DESARROLLO SOCIAL	FIN:	CONTRIBUIR A LA AMPLIACIÓN DE LA MATRÍCULA DE EDUCACIÓN SUPERIOR		
TEMA:	01-EDUCACIÓN	PROPÓSITO:	EGRESADOS DE EDUCACIÓN MEDIA SUPERIOR Y DE LICENCIATURA CON SUFICIENTES POSIBILIDADES DE INGRESO, ATENCIÓN Y TERMINACIÓN DE ESTUDIOS		
OBJETIVO:	10-AMPLIAR LA MATRÍCULA DE EDUCACIÓN SUPERIOR PROMOVIENDO LA FORMACIÓN DE CAPITAL HUMANO DE ALTO NIVEL CON UNA EDUCACIÓN SUPERIOR DE CALIDAD Y PERTINENCIA PARA EL ESTADO.	COMPONENTE:	299-FORMACIÓN INTEGRAL A NIVEL SUPERIOR Y POSGRADO OTORGADO		
ESTRATEGIA:	02-PROMOVER MEJOR CALIDAD EN LOS COMPONENTES DEL PROCESO EDUCATIVO: DOCENTES, ESTUDIANTES, PLANES Y PROGRAMAS DE ESTUDIO.	ACTIVIDAD:	182-IMPARTIR HORA CLASE		
LÍNEAS DE ACCIÓN:	03-PROMOVER UNA EDUCACIÓN INTEGRAL EN LAS Y LOS ESTUDIANTES DE EDUCACIÓN SUPERIOR PARA LA FORMACIÓN DE PROFESIONISTAS CON RESPONSABILIDAD SOCIAL.				
UE:	001-UNIVERSIDAD POLITÉCNICA DE NOCHIXTLÁN ABRAHAM CASTELLANOS				

ESTRUCTURA PROGRAMÁTICA							
PROGRAMA		SUBPROGRAMA		PROYECTO		OBRA/ACTIVIDAD	
139-FORMACIÓN PROFESIONAL Y POSGRADO		01-OTORGAMIENTO DE FORMACIÓN INTEGRAL A NIVEL SUPERIOR Y POSGRADO		000--		001-OFRECER UNA EDUCACIÓN SUPERIOR DE CALIDAD	
POBLACIÓN O ÁREA DE ENFOQUE POTENCIAL	ATRIBUTO DE LA POBLACIÓN O ÁREA DE ENFOQUE:	EGRESADO DE EDUCACIÓN MEDIA SUPERIOR	HOMBRES:	24022	MUJERES:	28150	TOTAL: 52172

PRESUPUESTO ANUAL							
Aprobado	Ampliación	Reducción	Modificado	EJERCIDO T1	EJERCIDO T2	EJERCIDO T3	EJERCIDO T4
5,408,000.00	913,903.12	33,000.00	6,288,903.12	906,411.65	0.00	0.00	0.00
TOTAL EJERCIDO AL TRIMESTRE VIGENTE							906,411.65

PRESUPUESTO TRIMESTRAL DE LA ACTIVIDAD					
Aprobado	Modificado	Comprometido	Devengado	Ejercido	% de Ejercido Vs. Modificado
1,592,676.52	2,438,325.27	912,411.18	906,411.65	906,411.65	37.17

DATOS DEL INDICADOR			
Nombre :	PORCENTAJE DE HORAS CLASE IMPARTIDAS		Número de indicador : 168
Definición :	MIDE EL PORCENTAJE DE HORAS CLASE IMPARTIDAS CON RESPECTO A LAS HORAS CLASE PROGRAMADAS		
Método de Cálculo :	(NÚMERO DE HORAS CLASE IMPARTIDAS/ NÚMERO DE HORAS CLASE PROGRAMADAS)*100		
Tipo	Dimensión	Frecuencia de Medición	Forma de cálculo del indicador
GESTIÓN	EFICACIA	TRIMESTRAL	PORCENTAJE
			Tipo de Valor
			FLUJO
			Sentido Esperado
			ASCENDENTE

MEDIOS DE VERIFICACIÓN / FUENTE INFORMACIÓN		SUPUESTO	
REPORTE PARCIAL DE HORAS CLASE CUATRIMESTRAL VALIDADO POR LA DIRECCIÓN ACADÉMICA, VERIFICABLE EN LA PAGINA ELECTRÓNICA WWW.UPNOCHIXTLAN.EDU.MX		DOCENTES SE PRESENTAN A IMPARTIR CLASES	

DATOS DE LA META			
Definición de la variable Meta:	1 - NÚMERO DE HORAS CLASE IMPARTIDAS		
Unidad de medida:	25 - NÚMERO		

LÍNEA BASE				VALOR PROGRAMADO ANUAL			
AÑO	2020	VALOR	2,640.00	AÑO	2022	VALOR	25,244.00

AVANCE TRIMESTRAL OBRA/ACTIVIDAD							
METAS	1er.TRIMESTRE	2o.TRIMESTRE	3er.TRIMESTRE	4o.TRIMESTRE	CUMPLIMIENTO DE METAS		
PROGRAMACIÓN INICIAL	5,291.00	5,698.00	6,491.00	7,764.00	T1+T2+T3+T4	25,244.00	
PROGRAMACIÓN ACTUALIZADA	5,291.00				T1+T2+T3+T4	5,291.00	
METAS ALCANZADAS	4,860.00	0.00	0.00	0.00	T1+T2+T3+T4	4,860.00	
PORCENTAJE ALCANZADO TRIMESTRAL	91.85	0.00	0.00	0.00	PORCENTAJE ALCANZADO ANUAL	19.25	

PORCENTAJE DE CUMPLIMIENTO ALCANZADO EN EL TRIMESTRE: 91.85 %

JEFE ADMINISTRATIVO
WILLIAM GERMAN LÓPEZ LÓPEZ
DIRECTOR ADMINISTRATIVO

TITULAR DE LA DEPENDENCIA/ENTIDAD
MAESTRO JUAN RODRÍGUEZ RAMOS
RECTOR

REPORTE DE AVANCE DE GESTIÓN

UR 569 - UNIVERSIDAD POLITÉCNICA DE NOCHIXTLÁN ABRAHAM CASTELLANOS

PRIMER TRIMESTRE 2022



ALINEACIÓN PED:

EJE: 01-OAXACA INCLUYENTE CON EL DESARROLLO SOCIAL

TEMA: 01-EDUCACIÓN

OBJETIVO: 11-PROMOVER LA VINCULACIÓN DEL SECTOR EDUCATIVO DE TIPO SUPERIOR CON EL SECTOR PRODUCTIVO Y SOCIAL, A FIN DE PRESTAR SERVICIOS DE INVESTIGACIÓN, TRANSFERENCIA DE CONOCIMIENTOS, PROMOCIÓN DEL DESARROLLO Y EDUCACIÓN CONTINUA.

ESTRATEGIA: 02-PROPONER LA CREACIÓN DE CANALES ADECUADOS QUE FACILITEN Y FORTALEZCAN LA VINCULACIÓN EDUCACIÓN SUPERIOR-EMPRESA.

LÍNEAS DE ACCIÓN: 02-PROMOVER QUE LAS IES IMPLEMENTEN UN MODELO EDUCATIVO QUE FACILITE LA INCORPORACIÓN DE ESTUDIANTES EN LA PRÁCTICA LABORAL.

UE: 001-UNIVERSIDAD POLITÉCNICA DE NOCHIXTLÁN ABRAHAM CASTELLANOS

MATRÍZ DE INDICADORES PARA RESULTADOS:

FIN: CONTRIBUIR A LA PRESTACIÓN DE SERVICIOS DE INVESTIGACIÓN, TRANSFERENCIA DE CONOCIMIENTOS, PROMOCIÓN DEL DESARROLLO Y EDUCACIÓN CONTINUA.

PROPÓSITO: INSTITUCIONES DE EDUCACIÓN SUPERIOR EN EL ESTADO DE OAXACA VINCULADOS EN EL SECTOR PRODUCTIVO Y SOCIAL

COMPONENTE: 646-INSTITUCIÓN DE EDUCACIÓN SUPERIOR CON LOS SECTORES PRODUCTIVOS PÚBLICO, PRIVADO Y SOCIAL VINCULADA

ACTIVIDAD: 2213-FORMALIZAR CONVENIO DE VINCULACIÓN CON EL SECTOR PÚBLICO Y SOCIAL

ESTRUCTURA PROGRAMÁTICA							
PROGRAMA		SUBPROGRAMA		PROYECTO		OBRA/ACTIVIDAD	
156-VINCULACIÓN DE LAS INSTITUCIONES DE NIVEL SUPERIOR CON EL SECTOR PRODUCTIVO Y SOCIAL.		03-VINCULACIÓN DE INSTITUCIONES DE EDUCACIÓN SUPERIOR CON LOS SECTORES PRODUCTIVOS PÚBLICO, PRIVADO Y SOCIAL		000-- -		002-CREAR CANALES DE VINCULACION ENTRE EL SECTOR PRODUCTIVO Y LA UNIVERSIDAD.	
POBLACIÓN O ÁREA DE ENFOQUE POTENCIAL	ATRIBUTO DE LA POBLACIÓN O ÁREA DE ENFOQUE:	INSTITUCIÓN DE EDUCACIÓN SUPERIOR		HOMBRES:	0	MUJERES:	0
				TOTAL:			40

PRESUPUESTO ANUAL							
Aprobado	Ampliación	Reducción	Modificado	EJERCIDO T1	EJERCIDO T2	EJERCIDO T3	EJERCIDO T4
0.00	0.00	0.00	0.00	0.00	0.00	0.00	0.00
TOTAL EJERCIDO AL TRIMESTRE VIGENTE							0.00

PRESUPUESTO TRIMESTRAL DE LA ACTIVIDAD							
Aprobado		Modificado	Comprometido	Devengado	Ejercido	% de Ejercido Vs. Modificado	
0.00		0.00	0.00	0.00	0.00	nan	

DATOS DEL INDICADOR							
Nombre :	PORCENTAJE DE CONVENIOS FIRMADOS			Número de indicador :	2408		
Definición :	MIDE EL PORCENTAJE DE CONVENIOS FIRMADOS, RESPECTO A LOS SOLICITADOS						
Método de Cálculo :	(NÚMERO DE CONVENIOS FIRMADOS / NÚMERO DE CONVENIOS SOLICITADOS) X 100						
Tipo	Dimensión	Frecuencia de Medición	Forma de cálculo del indicador	Tipo de Valor	Sentido Esperado		
GESTIÓN	EFICACIA	TRIMESTRAL	PORCENTAJE	FLUJO	ASCENDENTE		
MEDIOS DE VERIFICACIÓN / FUENTE INFORMACIÓN				SUPUESTO			
CONVENIOS FIRMADOS Y RESGUARDADOS POR EL DEPARTAMENTO DE VINCULACION, PROGRAMADOS ANUALMENTE Y VERIFICABLE EN LA PÁGINA WWW.UPNOCHIXTLAN.EDU.MX				DISPONIBILIDAD DE ORGANISMOS PUBLICO Y SOCIAL PARA CELEBRAR CONVENIOS DE COORDINACIÓN.			

DATOS DE LA META							
Definición de la variable Meta:	1 - NÚMERO DE CONVENIOS FIRMADOS						
Unidad de medida:	25 - NÚMERO						

LÍNEA BASE				VALOR PROGRAMADO ANUAL			
AÑO	2020	VALOR	0.00	AÑO	2022	VALOR	6.00

AVANCE TRIMESTRAL OBRA/ACTIVIDAD							
METAS	1er.TRIMESTRE	2o.TRIMESTRE	3er.TRIMESTRE	4o.TRIMESTRE	CUMPLIMIENTO DE METAS		
PROGRAMACIÓN INICIAL	1.00	2.00	2.00	1.00	T1+T2+T3+T4	6.00	
PROGRAMACIÓN ACTUALIZADA	1.00				T1+T2+T3+T4	1.00	
METAS ALCANZADAS	7.00	0.00	0.00	0.00	T1+T2+T3+T4	7.00	
PORCENTAJE ALCANZADO TRIMESTRAL	700.00	0.00	0.00	0.00	PORCENTAJE ALCANZADO ANUAL	116.67	

PORCENTAJE DE CUMPLIMIENTO ALCANZADO EN EL TRIMESTRE: 700.00 %

JEFE ADMINISTRATIVO
WILLIAM GERMAN LÓPEZ LÓPEZ
DIRECTOR ADMINISTRATIVO

TITULAR DE LA DEPENDENCIA/ENTIDAD
MAESTRO JUAN RODRÍGUEZ RAMOS
RECTOR

INDICADORES DE RESULTADOS
DEL 01 DE ENERO AL 31 DE MARZO DE 2022

Con lo que respecta a este apartado, en este periodo no se cuenta con esta información

PROGRAMAS Y PROYECTOS DE INVERSION

Con lo que respecta a este apartado, en este periodo no se cuenta con esta información

RELACION DE BIENES INMUEBLES QUE COMPONEN EL PATRIMONIO

DEL 01 DE ENERO AL 31 DE MARZO DE 2022

(Pesos)

CUENTA	DESCRIPCIÓN DEL BIEN	Saldo Final
12310	TERRENOS	0
12330	EDIFICIOS NO RESIDENCIALES	0
12351	EDIFICACIÓN HABITACIONAL EN PROCESO	0
12352	EDIFICACIÓN NO HABITACIONAL EN PROCESO	0
12353	CONSTRUCCIÓN DE OBRAS PARA EL ABASTECIMIENTO DE AGUA, PETRÓLEO, GAS, ELECTRICIDAD Y TELECOMUNICACION	0
12354	DIVISIÓN DE TERRENOS Y CONSTRUCCIÓN DE OBRAS DE URBANIZACIÓN EN PROCESO	0
12355	CONSTRUCCIÓN DE VÍAS DE COMUNICACIÓN EN PROCESO	0
12356	OTRAS CONSTRUCCIONES DE INGENIERÍA CIVIL U OBRA PESADA EN PROCESO	0
12357	INSTALACIONES Y EQUIPAMIENTO EN CONSTRUCCIONES EN PROCESO	0
12359	TRABAJOS DE ACABADOS EN EDIFICACIONES Y OTROS TRABAJOS ESPECIALIZADOS EN PROCESO	0
12361	EDIFICACIÓN HABITACIONAL EN PROCESO	0
12362	EDIFICACIÓN NO HABITACIONAL EN PROCESO	0
12363	CONSTRUCCIÓN DE OBRAS PARA EL ABASTECIMIENTO DE AGUA, PETRÓLEO, GAS, ELECTRICIDAD Y TELECOMUNICACION	0
12364	DIVISIÓN DE TERRENOS Y CONSTRUCCIÓN DE OBRAS DE URBANIZACIÓN	0
12365	CONSTRUCCIÓN DE VÍAS DE COMUNICACIÓN EN PROCESO	0
12366	OTRAS CONSTRUCCIONES DE INGENIERÍA CIVIL U OBRA PESADA EN PROCESO	0
12367	INSTALACIONES Y EQUIPAMIENTO EN CONSTRUCCIONES EN PROCESO	0
12369	TRABAJOS DE ACABADOS EN EDIFICACIONES Y OTROS TRABAJOS ESPECIALIZADOS EN PROCESO	0
12390	OTROS BIENES INMUEBLES	0
	SUMA TOTAL:	0

RELACION DE BIENES MUEBLES QUE COMPONEN EL PATRIMONIO
DEL 01 DE ENERO AL 31 DE MARZO DE 2022
(Pesos)

CUENTA	DESCRIPCIÓN DEL BIEN	Saldo Final
12411	MUEBLES DE OFICINA Y ESTANTERÍA	100,000.00
12412	MUEBLES, EXCEPTO DE OFICINA Y ESTANTERÍA	0.00
12413	EQUIPO DE CÓMPUTO Y DE TECNOLOGÍAS DE LA INFORMACIÓN	566,555.00
12419	OTROS MOBILIARIOS Y EQUIPOS DE ADMINISTRACIÓN	0
12421	EQUIPOS Y APARATOS AUDIOVISUALES	51,979.00
12422	APARATOS DEPORTIVOS	0
12423	CÁMARAS FOTOGRÁFICAS Y DE VIDEO	0
12429	OTRO MOBILIARIO Y EQUIPO EDUCACIONAL Y RECREATIVO	53,146.00
12431	EQUIPO MÉDICO Y DE LABORATORIO	0
12432	INSTRUMENTAL MÉDICO Y DE LABORATORIO	0
12441	AUTOMÓVILES Y CAMIONES	312,000
12443	EQUIPO AEROESPACIAL	0
12445	EMBARCACIONES	0
12449	OTROS EQUIPOS DE TRANSPORTE	0
12450	EQUIPO DE DEFENSA Y SEGURIDAD	0
12461	MAQUINARIA Y EQUIPO AGROPECUARIO	0
12462	MAQUINARIA Y EQUIPO INDUSTRIAL	0
12463	MAQUINARIA Y EQUIPO DE CONSTRUCCIÓN	0
12464	SISTEMAS DE AIRE ACONDICIONADO, CALEFACCIÓN Y DE REFRIGERACIÓN INDUSTRIAL Y COMERCIAL	0
12465	EQUIPO DE COMUNICACIÓN Y TELECOMUNICACIÓN	0
12466	EQUIPOS DE GENERACIÓN ELÉCTRICA, APARATOS Y ACCESORIOS ELÉCTRICOS	0
12467	HERRAMIENTAS Y MÁQUINAS-HERRAMIENTA	0
12469	OTROS EQUIPOS	0
12471	BIENES ARTISTICOS, CULTURALES Y CIENTIFICOS	0
12483	AVES	0
12484	OVINOS Y CAPRINOS	0
12486	EQUINOS	0
12487	ESPECIES MENORES Y DE ZOOLOGICO	0
12488	ÁRBOLES Y PLANTAS	0
12489	OTROS ACTIVOS BIOLÓGICOS	0
SUMA TOTAL:		\$1,083,680.00

RELACION DE CUENTAS BANCARIAS PRODUCTIVAS ESPECIFICAS
DEL 01 DE ENERO AL 31 DE MARZO DE 2022

FONDO, PROGRAMA O CONVENIO	DATOS DE LA CUENTA BANCARIA		
	INSTITUCION BANCARIA	NUMERO DE CUENTA	FECHA DE APERTURA

NO APLICA

RELACION DE ESQUEMAS BURSATILES Y COBERTURAS FINANCIERAS

Con lo que respecta a este apartado, en este periodo no se cuenta con esta información

MONTOS PAGADOS POR AYUDAS Y SUBSIDIOS

DEL 01 DE ENERO AL 31 DE MARZO DE 2022

Concepto	Ayuda	Subsidio	Sector (económico o social)	Beneficiario	CURP	RFC	Monto Pagado
----------	-------	----------	-----------------------------------	--------------	------	-----	-----------------

Con lo que respecta a este apartado, en este periodo no se cuenta con esta información

UNIVERSIDAD POLITÉCNICA DE NOCHIXTLÁN "ABRAHAM CASTELLANOS"
Estado de Situación Financiera Detallado - LDF
Al 31 de marzo de 2022 y al 31 de diciembre de 2021
(PESOS)

Concepto	31 de marzo de 2022	31 de diciembre de 2021	Concepto	31 de marzo de 2022	31 de diciembre de 2021
ACTIVO			PASIVO		
Activo Circulante			Pasivo Circulante		
Efectivo y Equivalentes	909,499	309,417	Cuentas por Pagar a Corto Plazo	861,486	263,517
Efectivo	0	0	Servicios Personales por Pagar a Corto Plazo	0	0
Bancos/Tesorería	0	0	Proveedores por Pagar a Corto Plazo	825,519	27,145
Bancos/Dependencias y Otros	909,499	309,417	Contratistas por Obras Públicas por Pagar a Corto Plazo	0	0
Inversiones Temporales (Hasta 3 meses)	0	0	Participaciones y Aportaciones por Pagar a Corto Plazo	0	0
Fondos con Afectación Específica	0	0	Transferencias Otorgadas por Pagar a Corto Plazo	32,953	133,772
Depósitos de Fondos de Terceros en Garantía y/o Administración	0	0	Intereses, Comisiones y Otros Gastos de la Deuda Pública por Pagar a Corto Plazo	0	0
Otros Efectivos y Equivalentes	0	0	Retenciones y Contribuciones por Pagar a Corto Plazo	0	99,692
Derechos a Recibir Efectivo o Equivalentes	837,374	48,976	Devoluciones de la Ley de Ingresos por Pagar a Corto Plazo	0	0
Inversiones Financieras de Corto Plazo	0	0	Otras Cuentas por Pagar a Corto Plazo	3,013	2,908
Cuentas por Cobrar a Corto Plazo	0	0	Documentos por Pagar a Corto Plazo	0	0
Deudores Diversos por Cobrar a Corto Plazo	837,374	48,976	Documentos Comerciales por Pagar a Corto Plazo	0	0
Ingresos por Recuperar a Corto Plazo	0	0	Documentos con Contratistas por Obras Públicas por Pagar a Corto Plazo	0	0
Deudores por Anticipos de la Tesorería a Corto Plazo	0	0	Otros Documentos por Pagar a Corto Plazo	0	0
Préstamos Otorgados a Corto Plazo	0	0	Porción a Corto Plazo de la Deuda Pública a Largo Plazo	0	0
Otros Derechos a Recibir Efectivo o Equivalentes a Corto Plazo	0	0	Porción a Corto Plazo de la Deuda Pública	0	0
Derechos a Recibir Bienes o Servicios	0	0	Porción a Corto Plazo de Arrendamiento Financiero	0	0
Anticipo a Proveedores por Adquisición de Bienes y Prestación de Servicios a Corto Plazo	0	0	Títulos y Valores a Corto Plazo	0	0
Anticipo a Proveedores por Adquisición de Bienes Inmuebles y Muebles a Corto Plazo	0	0	Pasivos Diferidos a Corto Plazo	0	0
Anticipo a Proveedores por Adquisición de Bienes Intangibles a Corto Plazo	0	0	Ingresos Cobrados por Adelantado a Corto Plazo	0	0
Anticipo a Contratistas por Obras Públicas a Corto Plazo	0	0	Intereses Cobrados por Adelantado a Corto Plazo	0	0
Otros Derechos a Recibir Bienes o Servicios a Corto Plazo	0	0	Otros Pasivos Diferidos a Corto Plazo	0	0
Inventarios	0	0	Fondos y Bienes de Terceros en Garantía y/o Administración a Corto Plazo	0	0
Inventario de Mercancías para Venta	0	0	Fondos en Garantía a Corto Plazo	0	0
Inventario de Mercancías Terminadas	0	0	Fondos en Administración a Corto Plazo	0	0
Inventario de Mercancías en Proceso de Elaboración	0	0	Fondos Contingentes a Corto Plazo	0	0
Inventario de Materias Primas, Materiales y Suministros para Producción	0	0	Fondos de Fideicomisos, Mandatos y Contratos Análogos a Corto Plazo	0	0
Bienes en Tránsito	0	0	Otros Fondos de Terceros en Garantía y/o Administración a Corto Plazo	0	0
Almacenes	0	0	Valores y Bienes en Garantía a Corto Plazo	0	0
Estimación por Pérdida o Deterioro de Activos Circulantes	0	0	Provisiones a Corto Plazo	0	0
Estimaciones para Cuentas Incobrables por Derechos a Recibir Efectivo o Equivalentes	0	0	Provisión para Demandas y Juicios a Corto Plazo	0	0
Estimación por Deterioro de Inventarios	0	0	Provisión para Contingencias a Corto Plazo	0	0
Otros Activos Circulantes	0	0	Otras Provisiones a Corto Plazo	0	0
Valores en Garantía	0	0	Otros Pasivos a Corto Plazo	0	0
Bienes en Garantía (excluye depósitos de fondos)	0	0	Ingresos por Clasificar	0	0
Bienes Derivados de Embargos, Decomisos, Aseguramientos y Dación en Pago	0	0	Recaudación por Participar	0	0
Adquisición con Fondos de Terceros	0	0	Otros Pasivos Circulantes	0	0
Total de Activos Circulantes	1,746,873	358,393	Total de Pasivos Circulantes	861,486	263,518
Activo No Circulante			Pasivo No Circulante		
Inversiones Financieras a Largo Plazo	0	0	Cuentas por Pagar a Largo Plazo	0	0
Derechos a Recibir Efectivo o Equivalentes a Largo Plazo	0	0	Documentos por Pagar a Largo Plazo	0	0
Bienes Inmuebles, Infraestructura y Construcciones en Proceso	0	0	Deuda Pública a Largo Plazo	0	0
Bienes Muebles	1,083,680	258,161	Pasivos Diferidos a Largo Plazo	0	0
Activos Intangibles	0	0	Fondos y Bienes de Terceros en Garantía y/o en Administración a Largo Plazo	0	0
Depreciación, Deterioro y Amortización Acumulada de Bienes	0	0	Provisiones a Largo Plazo	0	0
Activos Diferidos	0	0	Total de Pasivos No Circulantes	0	0
Estimación por Pérdida o Deterioro de Activos no Circulantes	0	0	Total del Pasivo	861,486	263,518
Otros Activos no Circulantes	0	0	HACIENDA PÚBLICA/PATRIMONIO		
Total de Activos No Circulantes	1,083,680	258,161	Hacienda Pública/Patrimonio Contribuido	0	0
Total del Activo	2,830,554	616,554	Aportaciones	0	0
			Donaciones de Capital	0	0
			Actualización de la Hacienda Pública/Patrimonio	0	0
			Hacienda Pública/Patrimonio Generado	0	0
			Resultados del Ejercicio (Ahorro/ Desahorro)	1,620,906	286,149
			Resultados de Ejercicios Anteriores	348,162	66,888
			Revalúos	0	0
			Reservas	0	0
			Rectificaciones de Resultados de Ejercicios Anteriores	0	0
			Exceso o Insuficiencia en la Actualización de la Hacienda Pública/Patrimonio	0	0
			Resultado por Posición Monetaria	0	0
			Resultado por Tenencia de Activos no Monetarios	0	0
			Total Hacienda Pública/Patrimonio	1,969,068	0
			Total del Pasivo y Hacienda Pública/Patrimonio	2,830,554	616,554

UNIVERSIDAD POLITÉCNICA DE NOCHIXTLÁN "ABRAHAM CASTELLANOS"
Balance Presupuestario - LDF
Del 1 de enero al 31 de marzo de 2022
(PESOS)

Concepto	Estimado/ Aprobado	Devengado	Recaudado/ Pagado
A. Ingresos Totales	5,408,000	912,411	0
A1. Ingresos de Libre Disposición	2,704,000	906,412	0
A2. Transferencias Federales Etiquetadas	2,704,000	5,999	0
A3. Financiamiento Neto	0	0	0
B. Egresos Presupuestarios¹	0	912,411	0
B1. Gasto No Etiquetado (sin incluir Amortización de la Deuda Pública)	0	906,412	0
B2. Gasto Etiquetado (sin incluir Amortización de la Deuda Pública)	0	5,999	0
C. Remanentes del Ejercicio Anterior (C = C1 + C2)		0	0
C1. Remanentes de Ingresos de Libre Disposición aplicados en el periodo		0	0
C2. Remanentes de Transferencias Federales Etiquetadas aplicados en el periodo		0	0
I. Balance Presupuestario	5,408,000	0	0
II. Balance Presupuestario sin Financiamiento Neto	0	906,412	0
III. Balance Presupuestario sin Financiamiento Neto y sin Remanentes del Ejercicio Anterior	0	906,412	0

Concepto	Aprobado	Devengado	Pagado
E. Intereses, Comisiones y Gastos de la Deuda	0	0	0
E1. Intereses, Comisiones y Gastos de la Deuda con Gasto No Etiquetado	0	0	0
E2. Intereses, Comisiones y Gastos de la Deuda con Gasto Etiquetado	0	0	0
IV. Balance Primario	0	906,412	0

Concepto	Estimado/ Aprobado	Devengado	Recaudado/ Pagado
F. Financiamiento	0	0	0
F1. Financiamiento con Fuente de Pago de Ingresos de Libre Disposición	0	0	0
F2. Financiamiento con Fuente de Pago de Transferencias Federales Etiquetadas	0	0	0
G. Amortización de la Deuda	0	0	0
G1. Amortización de la Deuda Pública con Gasto No Etiquetado	0	0	0
G2. Amortización de la Deuda Pública con Gasto Etiquetado	0	0	0
A3. Financiamiento Neto	0	0	0

Concepto	Estimado/ Aprobado	Devengado	Recaudado/ Pagado
A1. Ingresos de Libre Disposición	0	906,412	0
A3.1 Financiamiento Neto con Fuente de Pago de Ingresos de Libre Disposición	0	0	0
F1. Financiamiento con Fuente de Pago de Ingresos de Libre Disposición	0	0	0
G1. Amortización de la Deuda Pública con Gasto No Etiquetado	0	0	0
B1. Gasto No Etiquetado (sin incluir Amortización de la Deuda Pública)	0	906,412	0
C1. Remanentes de Ingresos de Libre Disposición aplicados en el periodo		0	0
V. Balance Presupuestario de Recursos Disponibles	0	0	0
VI. Balance Presupuestario de Recursos Disponibles sin Financiamiento Neto	0	0	0

Concepto	Estimado/ Aprobado	Devengado	Recaudado/ Pagado
A2. Transferencias Federales Etiquetadas	0	0	0
A3.2 Financiamiento Neto con Fuente de Pago de Transferencias Federales Etiquetadas	0	0	0
F2. Financiamiento con Fuente de Pago de Transferencias Federales	0	0	0
G2. Amortización de la Deuda Pública con Gasto Etiquetado	0	0	0
B2. Gasto Etiquetado (sin incluir Amortización de la Deuda Pública)	0	0	0
C2. Remanentes de Transferencias Federales Etiquetadas aplicados en el periodo		0	0
VII. Balance Presupuestario de Recursos Etiquetados	0	0	0
VIII. Balance Presupuestario de Recursos Etiquetados sin Financiamiento Neto	0	0	0

UNIVERSIDAD POLITÉCNICA DE NOCHIXTLÁN "ABRAHAM CASTELLANOS"

Estado Analítico de Ingreso Detallado - LDF

Del 1 de enero al 31 de marzo de 2022

(PESOS)

Concepto	Ingreso					Diferencia
	Estimado	Ampliaciones/ (Reducciones)	Modificado	Devengado	Recaudado	
Ingresos de Libre Disposición	2,704,000	880,903.00	3,584,903.00	906,412	0	2,678,491
A. Impuestos	0	0	0	0	0	0
B. Cuotas y Aportaciones de Seguridad Social	0	0	0	0	0	0
C. Contribuciones de Mejoras	0	0	0	0	0	0
D. Derechos	0	0	0	0	0	0
E. Productos	0	0	0	0	0	0
F. Aprovechamientos	0	0	0	0	0	0
G. Ingresos por Ventas de Bienes y Servicios	0	0	0	0	0	0
H. Participaciones	0	0	0	0	0	0
h1) Fondo General de Participaciones	0	0	0	0	0	0
h2) Fondo de Fomento Municipal	0	0	0	0	0	0
h3) Fondo de Fiscalización y Recaudación	0	0	0	0	0	0
h4) Fondo de Compensación	0	0	0	0	0	0
h5) Fondo de Extracción de Hidrocarburos	0	0	0	0	0	0
h6) Impuesto Especial Sobre Producción y Servicios	0	0	0	0	0	0
h7) 0.136% de la Recaudación Federal Participable	0	0	0	0	0	0
h8) 3.17% Sobre Extracción de Petróleo	0	0	0	0	0	0
h9) Gasolinas y Diésel	0	0	0	0	0	0
h10) Fondo del Impuesto Sobre la Renta	0	0	0	0	0	0
h11) Fondo de Estabilización de los Ingresos de las Entidades Federativas	0	0	0	0	0	0
I. Incentivos Derivados de la Colaboración Fiscal	0	0	0	0	0	0
i1) Tenencia o Uso de Vehículos	0	0	0	0	0	0
i2) Fondo de Compensación ISAN	0	0	0	0	0	0
i3) Impuesto Sobre Automóviles Nuevos	0	0	0	0	0	0
i4) Fondo de Compensación de Repecos-Intermedios	0	0	0	0	0	0
i5) Otros Incentivos Económicos	0	0	0	0	0	0
J. Transferencias	0	880,903.00	3,584,903.00	906,412	0	2,678,491
K. Convenios	0	0	0	0	0	0
k1) Otros Convenios y Subsidios	0	0	0	0	0	0
L. Otros Ingresos de Libre Disposición	0	0	0	0	0	0
l1) Participaciones en Ingresos Locales	0	0	0	0	0	0
l2) Otros Ingresos de Libre Disposición	0	0	0	0	0	0
I. Total de Ingresos de Libre Disposición	2,704,000	880,903.00	3,584,903.00	906,412	0	2,678,491
Ingresos Excedentes de Ingresos de Libre Disposición						
Transferencias Federales Etiquetadas						
A. Aportaciones	0	0	0	0	0	0
a1) Fondo de Aportaciones para la Nómina Educativa y Gasto Operativo	0	0	0	0	0	0
a2) Fondo de Aportaciones para los Servicios de Salud	0	0	0	0	0	0
a3) Fondo de Aportaciones para la Infraestructura Social	0	0	0	0	0	0
a4) Fondo de Aportaciones para el Fortalecimiento de los Municipios y de las Demarcaciones Territoriales del Distrito Federal	0	0	0	0	0	0
a5) Fondo de Aportaciones Múltiples	0	0	0	0	0	0
a6) Fondo de Aportaciones para la Educación Tecnológica y de Adultos	0	0	0	0	0	0
a7) Fondo de Aportaciones para la Seguridad Pública de los Estados y del Distrito Federal	0	0	0	0	0	0
a8) Fondo de Aportaciones para el Fortalecimiento de las Entidades Federativas	0	0	0	0	0	0
B. Convenios	0	0	0	0	0	0
b1) Convenios de Protección Social en Salud	0	0	0	0	0	0
b2) Convenios de Descentralización	0	0	0	0	0	0
b3) Convenios de Reasignación	0	0	0	0	0	0
b4) Otros Convenios y Subsidios	0	0	0	0	0	0
C. Fondos Distintos de Aportaciones	0	0	0	0	0	0
c1) Fondo para Entidades Federativas y Municipios Productores de Hidrocarburos	0	0	0	0	0	0
c2) Fondo Minero	0	0	0	0	0	0
D. Transferencias, Subsidios y Subvenciones, y Pensiones y Jubilaciones	2,704,000	0	2,704,000	5,999	0	2,698,000
E. Otras Transferencias Federales Etiquetadas	0	0	0	0	0	0
II. Total de Transferencias Federales Etiquetadas	2,704,000	0	2,704,000	5,999	0	2,698,000
III. Ingresos Derivados de Financiamientos	0	0	0	0	0	0
A. Ingresos Derivados de Financiamientos	0	0	0	0	0	0
IV. Total de Ingresos	5,408,000	880,903.00	6,288,903.00	912,411	0	5,376,492
Datos Informativos						
1. Ingresos Derivados de Financiamientos con Fuente de Pago de Ingresos de Libre Disposición	0	0	0	0	0	0
2. Ingresos Derivados de Financiamientos con Fuente de Pago de Transferencias Federales Etiquetadas	0	0	0	0	0	0
3. Ingresos Derivados de Financiamientos	0	0	0	0	0	0

UNIVERSIDAD POLITÉCNICA DE NOCHIXTLÁN "ABRAHAM CASTELLANOS"
Informe Analítico de la Deuda Pública y Otros Pasivos - LDF
Del 1 de enero al 31 de marzo de 2022
(PESOS)

Denominación de la Deuda Pública y Otros Pasivos	Saldo al 31 de diciembre de 2021	Disposiciones del Periodo	Amortizaciones del Periodo	Revaluaciones, Reclasificaciones y Otros Ajustes	Saldo Final del Periodo	Pago de Intereses del Periodo	Pago de Comisiones y demás costos asociados durante el Periodo
1. Deuda Pública (1=A+B)	0	0	0	0	0	0	0
A. Corto Plazo (A=a1+a2+a3)	0	0	0	0	0	0	0
a1) Instituciones de Crédito	0	0	0	0	0	0	0
a2) Títulos y Valores	0	0	0	0	0	0	0
a3) Arrendamientos Financieros	0	0	0	0	0	0	0
B. Largo Plazo (B=b1+b2+b3)	0	0	0	0	0	0	0
b1) Instituciones de Crédito	0	0	0	0	0	0	0
b2) Títulos y Valores	0	0	0	0	0	0	0
b3) Arrendamientos Financieros	0	0	0	0	0	0	0
2. Otros Pasivos	263,518	0	-597,968	0	861,486	0	0
3. Total de la Deuda Pública y Otros Pasivos (3=1+2)	263,518	0	-597,968	0	861,486	0	0
4. Deuda Contingente 1 (Informativo)	0	0	0	0	0	0	0
A. Deuda Contingente 1	0	0	0	0	0	0	0
B. Deuda Contingente 2	0	0	0	0	0	0	0
C. Deuda Contingente XX	0	0	0	0	0	0	0
5. Valor de Instrumentos Bono Cupón Cero 2 (Informativo)	0	0	0	0	0	0	0
A. Instrumento Bono Cupón Cero 1	0	0	0	0	0	0	0
B. Instrumento Bono Cupón Cero 2	0	0	0	0	0	0	0
C. Instrumento Bono Cupón Cero XX	0	0	0	0	0	0	0

1 Se refiere a cualquier Financiamiento sin fuente o garantía de pago definida, que sea asumida de manera solidaria o subsidiaria por las Entidades Federativas con sus Municipios, organismos descentralizados y empresas de participación estatal mayoritaria y fideicomisos, locales o municipales, y por los Municipios con sus respectivos organismos descentralizados y empresas de participación municipal mayoritaria.
2 Se refiere al valor del Bono Cupón Cero que respalda el pago de los créditos asociados al mismo (Activo).

Obligaciones a Corto Plazo (k)	Monto Contratado (l)	Plazo Pactado (m)	Tasa de Interés (n)	Comisiones y Costos Relacionados (o)	Tasa Efectiva (p)
6. Obligaciones a Corto Plazo (Informativo)	0	0	0	0	0
A. Crédito 1	0	0	0	0	0
B. Crédito 2	0	0	0	0	0
C. Crédito XX	0	0	0	0	0

UNIVERSIDAD POLITÉCNICA DE NOCHIXTLÁN "ABRAHAM CASTELLANOS"
Informe Analítico de Obligaciones Diferentes de Financiamientos -LDF
 Del 1 de enero al 31 de marzo de 2022
 (PESOS)

Denominación de las Obligaciones Diferentes de Financiamiento (c)	Fecha del Contrato (d)	Fecha de inicio de operación del proyecto (e)	Fecha de vencimiento (f)	Monto de la inversión pactado (g)	Plazo pactado (h)	Monto promedio mensual del pago de la contraprestación (i)	Monto promedio mensual del pago de la contraprestación correspondiente al pago de inversión (j)	Monto pagado de la inversión al 31 de diciembre de 2019 (k)	Monto pagado de la inversión actualizado al 31 de diciembre de 2019 (l)	Saldo pendiente por pagar de la inversión al 31 de diciembre de 2019 (m = g - l)
A. Asociaciones Público Privadas a) APP 1 b) APP 2 c) APP 3 d) APP XX B. Otros Instrumentos a) Otro Instrumento 1 b) Otro Instrumento 2 c) Otro Instrumento 3 d) Otro Instrumento XX C. Total de Obligaciones Diferentes de Financiamiento				No aplica						

UNIVERSIDAD POLITÉCNICA DE NOCHIXTLÁN "ABRAHAM CASTELLANOS"
Estado Analítico del Ejercicio del Presupuesto de Egresos Detallado - LDF
Clasificación por Objeto del Gasto (Capítulo y Concepto)
Del 1 de enero al 31 de marzo de 2022
(PESOS)

Concepto	Egresos					Subejercicio
	Aprobado	Ampliaciones/ (Reducciones)	Modificado	Devengado	Pagado	
I. Gasto No Etiquetado	2,704,000	880,903	3,584,903	906,412	0	2,678,491
A. Servicios Personales	0	0	0	0	0	0
a1) Remuneraciones al Personal de Carácter Permanente	0	0	0	0	0	0
a2) Remuneraciones al Personal de Carácter Transitorio	0	0	0	0	0	0
a3) Remuneraciones Adicionales y Especiales	0	0	0	0	0	0
a4) Seguridad Social	0	0	0	0	0	0
a5) Otras Prestaciones Sociales y Económicas	0	0	0	0	0	0
a6) Previsiones	0	0	0	0	0	0
a7) Pago de Estímulos a Servidores Públicos	0	0	0	0	0	0
B. Materiales y Suministros	0	0	0	0	0	0
b1) Materiales de Administración, Emisión de Documentos y Artículos Oficiales	0	0	0	0	0	0
b2) Alimentos y Utensilios	0	0	0	0	0	0
b3) Materias Primas y Materiales de Producción y Comercialización	0	0	0	0	0	0
b4) Materiales y Artículos de Construcción y de Reparación	0	0	0	0	0	0
b5) Productos Químicos, Farmacéuticos y de Laboratorio	0	0	0	0	0	0
b6) Combustibles, Lubricantes y Aditivos	0	0	0	0	0	0
b7) Vestuario, Blancos, Prendas de Protección y Artículos Deportivos	0	0	0	0	0	0
b8) Materiales y Suministros Para Seguridad	0	0	0	0	0	0
b9) Herramientas, Refacciones y Accesorios Menores	0	0	0	0	0	0
C. Servicios Generales	0	0	0	0	0	0
c1) Servicios Básicos	0	0	0	0	0	0
c2) Servicios de Arrendamiento	0	0	0	0	0	0
c3) Servicios Profesionales, Científicos, Técnicos y Otros Servicios	0	0	0	0	0	0
c4) Servicios Financieros, Bancarios y Comerciales	0	0	0	0	0	0
c5) Servicios de Instalación, Reparación, Mantenimiento y Conservación	0	0	0	0	0	0
c6) Servicios de Comunicación Social y Publicidad	0	0	0	0	0	0
c7) Servicios de Traslado y Viáticos	0	0	0	0	0	0
c8) Servicios Oficiales	0	0	0	0	0	0
c9) Otros Servicios Generales	0	0	0	0	0	0
D. Transferencias, Asignaciones, Subsidios y Otras Ayudas	2,704,000	38,484	2,742,484	80,893	0	2,661,591
d1) Transferencias Internas y Asignaciones al Sector Público	2,704,000	38,484	2,742,484	80,893	0	2,661,591
d2) Transferencias al Resto del Sector Público	0	0	0	0	0	0
d3) Subsidios y Subvenciones	0	0	0	0	0	0
d4) Ayudas Sociales	0	0	0	0	0	0
d5) Pensiones y Jubilaciones	0	0	0	0	0	0
d6) Transferencias a Fideicomisos, Mandatos y Otros Análogos	0	0	0	0	0	0
d7) Transferencias a la Seguridad Social	0	0	0	0	0	0
d8) Donativos	0	0	0	0	0	0
d9) Transferencias al Exterior	0	0	0	0	0	0
E. Bienes Muebles, Inmuebles e Intangibles	0	842,419	842,419	825,519	0	33,800
e1) Mobiliario y Equipo de Administración	0	513,519	513,519	513,519	0	16,900
e2) Mobiliario y Equipo Educativo y Recreativo	0	0	0	0	0	0
e3) Equipo e Instrumental Médico y de Laboratorio	0	0	0	0	0	0
e4) Vehículos y Equipo de Transporte	0	328,900	328,900	312,000	0	16,900
e5) Equipo de Defensa y Seguridad	0	0	0	0	0	0
e6) Maquinaria, Otros Equipos y Herramientas	0	0	0	0	0	0
e7) Activos Biológicos	0	0	0	0	0	0
e8) Bienes Inmuebles	0	0	0	0	0	0
e9) Activos Intangibles	0	0	0	0	0	0
F. Inversión Pública	0	0	0	0	0	0
f1) Obra Pública en Bienes de Dominio Público	0	0	0	0	0	0
f2) Obra Pública en Bienes Propios	0	0	0	0	0	0
f3) Proyectos Productivos y Acciones de Fomento	0	0	0	0	0	0
G. Inversiones Financieras y Otras Provisiones	0	0	0	0	0	0
g1) Inversiones Para el Fomento de Actividades Productivas	0	0	0	0	0	0
g2) Acciones y Participaciones de Capital	0	0	0	0	0	0
g3) Compra de Títulos y Valores	0	0	0	0	0	0
g4) Concesión de Préstamos	0	0	0	0	0	0
g5) Inversiones en Fideicomisos, Mandatos y Otros Análogos	0	0	0	0	0	0
Fideicomiso de Desastres Naturales (Informativo)	0	0	0	0	0	0
g6) Otras Inversiones Financieras	0	0	0	0	0	0
g7) Provisiones para Contingencias y Otras Erogaciones Especiales	0	0	0	0	0	0
H. Participaciones y Aportaciones	0	0	0	0	0	0
h1) Participaciones	0	0	0	0	0	0
h2) Aportaciones	0	0	0	0	0	0
h3) Convenios	0	0	0	0	0	0
I. Deuda Pública	0	0	0	0	0	0
i1) Amortización de la Deuda Pública	0	0	0	0	0	0
i2) Intereses de la Deuda Pública	0	0	0	0	0	0
i3) Comisiones de la Deuda Pública	0	0	0	0	0	0
i4) Gastos de la Deuda Pública	0	0	0	0	0	0
i5) Costo por Coberturas	0	0	0	0	0	0
i6) Apoyos Financieros	0	0	0	0	0	0
i7) Adeudos de Ejercicios Fiscales Anteriores (ADEFAS)	0	0	0	0	0	0

Concepto	Egresos					Subejercicio
	Aprobado	Ampliaciones/ (Reducciones)	Modificado	Devengado	Pagado	
II. Gasto Etiquetado	2,704,000	0	2,704,000	5,999	0	2,698,001
A. Servicios Personales	0	0	0	0	0	0
a1) Remuneraciones al Personal de Carácter Permanente	0	0	0	0	0	0
a2) Remuneraciones al Personal de Carácter Transitorio	0	0	0	0	0	0
a3) Remuneraciones Adicionales y Especiales	0	0	0	0	0	0
a4) Seguridad Social	0	0	0	0	0	0
a5) Otras Prestaciones Sociales y Económicas	0	0	0	0	0	0
a6) Previsiones	0	0	0	0	0	0
a7) Pago de Estímulos a Servidores Públicos	0	0	0	0	0	0
B. Materiales y Suministros	0	0	0	0	0	0
b1) Materiales de Administración, Emisión de Documentos y Artículos Oficiales	0	0	0	0	0	0
b2) Alimentos y Utensilios	0	0	0	0	0	0
b3) Materias Primas y Materiales de Producción y Comercialización	0	0	0	0	0	0
b4) Materiales y Artículos de Construcción y de Reparación	0	0	0	0	0	0
b5) Productos Químicos, Farmacéuticos y de Laboratorio	0	0	0	0	0	0
b6) Combustibles, Lubricantes y Aditivos	0	0	0	0	0	0
b7) Vestuario, Blancos, Prendas de Protección y Artículos Deportivos	0	0	0	0	0	0
b8) Materiales y Suministros Para Seguridad	0	0	0	0	0	0
b9) Herramientas, Refacciones y Accesorios Menores	0	0	0	0	0	0
C. Servicios Generales	0	0	0	0	0	0
c1) Servicios Básicos	0	0	0	0	0	0
c2) Servicios de Arrendamiento	0	0	0	0	0	0
c3) Servicios Profesionales, Científicos, Técnicos y Otros Servicios	0	0	0	0	0	0
c4) Servicios Financieros, Bancarios y Comerciales	0	0	0	0	0	0
c5) Servicios de Instalación, Reparación, Mantenimiento y Conservación	0	0	0	0	0	0
c6) Servicios de Comunicación Social y Publicidad	0	0	0	0	0	0
c7) Servicios de Traslado y Viáticos	0	0	0	0	0	0
c8) Servicios Oficiales	0	0	0	0	0	0
c9) Otros Servicios Generales	0	0	0	0	0	0
D. Transferencias, Asignaciones, Subsidios y Otras Ayudas	2,704,000	0	2,704,000	5,999	0	2,698,001
d1) Transferencias Internas y Asignaciones al Sector Público	2,704,000	0	2,704,000	5,999	0	2,698,001
d2) Transferencias al Resto del Sector Público	0	0	0	0	0	0
d3) Subsidios y Subvenciones	0	0	0	0	0	0
d4) Ayudas Sociales	0	0	0	0	0	0
d5) Pensiones y Jubilaciones	0	0	0	0	0	0
d6) Transferencias a Fideicomisos, Mandatos y Otros Análogos	0	0	0	0	0	0
d7) Transferencias a la Seguridad Social	0	0	0	0	0	0
d8) Donativos	0	0	0	0	0	0
d9) Transferencias al Exterior	0	0	0	0	0	0
E. Bienes Muebles, Inmuebles e Intangibles	0	0	0	0	0	0
e1) Mobiliario y Equipo de Administración	0	0	0	0	0	0
e2) Mobiliario y Equipo Educativo y Recreativo	0	0	0	0	0	0
e3) Equipo e Instrumental Médico y de Laboratorio	0	0	0	0	0	0
e4) Vehículos y Equipo de Transporte	0	0	0	0	0	0
e5) Equipo de Defensa y Seguridad	0	0	0	0	0	0
e6) Maquinaria, Otros Equipos y Herramientas	0	0	0	0	0	0
e7) Activos Biológicos	0	0	0	0	0	0
e8) Bienes Inmuebles	0	0	0	0	0	0
e9) Activos Intangibles	0	0	0	0	0	0
F. Inversión Pública	0	0	0	0	0	0
f1) Obra Pública en Bienes de Dominio Público	0	0	0	0	0	0
f2) Obra Pública en Bienes Propios	0	0	0	0	0	0
f3) Proyectos Productivos y Acciones de Fomento	0	0	0	0	0	0
G. Inversiones Financieras y Otras Provisiones	0	0	0	0	0	0
g1) Inversiones Para el Fomento de Actividades Productivas	0	0	0	0	0	0
g2) Acciones y Participaciones de Capital	0	0	0	0	0	0
g3) Compra de Títulos y Valores	0	0	0	0	0	0
g4) Concesión de Préstamos	0	0	0	0	0	0
g5) Inversiones en Fideicomisos, Mandatos y Otros Análogos	0	0	0	0	0	0
Fideicomiso de Desastres Naturales (Informativo)	0	0	0	0	0	0
g6) Otras Inversiones Financieras	0	0	0	0	0	0
g7) Provisiones para Contingencias y Otras Erogaciones Especiales	0	0	0	0	0	0
H. Participaciones y Aportaciones	0	0	0	0	0	0
h1) Participaciones	0	0	0	0	0	0
h2) Aportaciones	0	0	0	0	0	0
h3) Convenios	0	0	0	0	0	0
I. Deuda Pública	0	0	0	0	0	0
i1) Amortización de la Deuda Pública	0	0	0	0	0	0
i2) Intereses de la Deuda Pública	0	0	0	0	0	0
i3) Comisiones de la Deuda Pública	0	0	0	0	0	0
i4) Gastos de la Deuda Pública	0	0	0	0	0	0
i5) Costo por Coberturas	0	0	0	0	0	0
i6) Apoyos Financieros	0	0	0	0	0	0
i7) Adeudos de Ejercicios Fiscales Anteriores (ADEFAS)	0	0	0	0	0	0
III. Total de Egresos	5,408,000	880,903	6,288,903	912,411	0	5,376,492

UNIVERSIDAD POLITÉCNICA DE NOCHIXTLÁN "ABRAHAM CASTELLANOS"
Estado Analítico del Ejercicio del Presupuesto de Egresos Detallado - LDF
Clasificación Administrativa
Del 1 de enero al 31 de marzo de 2022
(PESOS)

Concepto	Egresos					Subejercicio
	Aprobado	Ampliaciones/ (Reducciones)	Modificado	Devengado	Pagado	
I. Gasto No Etiquetado	2,704,000	880,903	3,584,903	906,412	0	2,678,491
A. UNIVERSIDAD POLITÉCNICA DE NOCHIXTLÁN "ABRAHAM CASTELLANOS"	2,704,000	880,903	3,584,903	906,412	0	2,678,491
II. Gasto Etiquetado	2,704,000	0	2,704,000	6,000	0	2,698,000
A. UNIVERSIDAD POLITÉCNICA DE NOCHIXTLÁN "ABRAHAM CASTELLANOS"	2,704,000	0	2,704,000	6,000	0	2,698,000
III. Total de Egresos	5,408,000	880,903	6,288,903	912,411	0	5,376,491

UNIVERSIDAD POLITÉCNICA DE NOCHIXTLÁN "ABRAHAM CASTELLANOS"
Estado Analítico del Ejercicio del Presupuesto de Egresos Detallado - LDF
Clasificación Funcional (Finalidad y Función)
Del 1 de enero al 31 de marzo de 2022
(PESOS)

Concepto	Egresos					Subejercicio
	Aprobado	Ampliaciones/ (Reducciones)	Modificado	Devengado	Pagado	
I. Gasto No Etiquetado	2,704,000	880,903	3,584,903	906,412	0	2,678,491
A. Gobierno	0	880,903	3,584,903	906,412	0	2,678,491
a1) Legislación	0	0	0	0	0	0
a2) Justicia	0	0	0	0	0	0
a3) Coordinación de la Política de Gobierno	0	0	0	0	0	0
a4) Relaciones Exteriores	0	0	0	0	0	0
a5) Asuntos Financieros y Hacendarios	0	0	0	0	0	0
a6) Seguridad Nacional	0	0	0	0	0	0
a7) Asuntos de Orden Público y de Seguridad Interior	0	0	0	0	0	0
a8) Otros Servicios Generales	0	0	0	0	0	0
B. Desarrollo Social	2,704,000	880,903	3,584,903	906,412	0	2,678,491
b1) Protección Ambiental	0	0	0	0	0	0
b2) Vivienda y Servicios a la Comunidad	0	0	0	0	0	0
b3) Salud	0	0	0	0	0	0
b4) Recreación, Cultura y Otras Manifestaciones Sociales	0	0	0	0	0	0
b5) Educación	2,704,000	880,903	3,584,903	906,412	0	2,678,491
b6) Protección Social	0	0	0	0	0	0
b7) Otros Asuntos Sociales	0	0	0	0	0	0
C. Desarrollo Económico	0	0	0	0	0	0
c1) Asuntos Económicos, Comerciales y Laborales en General	0	0	0	0	0	0
c2) Agropecuaria, Silvicultura, Pesca y Caza	0	0	0	0	0	0
c3) Combustibles y Energía	0	0	0	0	0	0
c4) Minería, Manufacturas y Construcción	0	0	0	0	0	0
c5) Transporte	0	0	0	0	0	0
c6) Comunicaciones	0	0	0	0	0	0
c7) Turismo	0	0	0	0	0	0
c8) Ciencia, Tecnología e Innovación	0	0	0	0	0	0
c9) Otras Industrias y Otros Asuntos Económicos	0	0	0	0	0	0
D. Otras No Clasificadas en Funciones Anteriores (D=d1+d2+d3+d4)	0	0	0	0	0	0
d1) Transacciones de la Deuda Pública / Costo Financiero de la	0	0	0	0	0	0
d2) Transferencias, Participaciones y Aportaciones Entre	0	0	0	0	0	0
d3) Saneamiento del Sistema Financiero	0	0	0	0	0	0
d4) Adeudos de Ejercicios Fiscales Anteriores	0	0	0	0	0	0
II: Gasto Etiquetado	2,704,000	0	2,704,000	6,000	0	2,698,000
A. Gobierno	0	0	0	0	0	0
a1) Legislación	0	0	0	0	0	0
a2) Justicia	0	0	0	0	0	0
a3) Coordinación de la Política de Gobierno	0	0	0	0	0	0
a4) Relaciones Exteriores	0	0	0	0	0	0
a5) Asuntos Financieros y Hacendarios	0	0	0	0	0	0
a6) Seguridad Nacional	0	0	0	0	0	0
a7) Asuntos de Orden Público y de Seguridad Interior	0	0	0	0	0	0
a8) Otros Servicios Generales	0	0	0	0	0	0
B. Desarrollo Social	2,704,000	0	2,704,000	6,000	0	2,698,000
b1) Protección Ambiental	0	0	0	0	0	0
b2) Vivienda y Servicios a la Comunidad	0	0	0	0	0	0
b3) Salud	0	0	0	0	0	0
b4) Recreación, Cultura y Otras Manifestaciones Sociales	0	0	0	0	0	0
b5) Educación	2,704,000	0	2,704,000	6,000	0	2,698,000
b6) Protección Social	0	0	0	0	0	0
b7) Otros Asuntos Sociales	0	0	0	0	0	0
C. Desarrollo Económico	0	0	0	0	0	0
c1) Asuntos Económicos, Comerciales y Laborales en General	0	0	0	0	0	0
c2) Agropecuaria, Silvicultura, Pesca y Caza	0	0	0	0	0	0
c3) Combustibles y Energía	0	0	0	0	0	0
c4) Minería, Manufacturas y Construcción	0	0	0	0	0	0
c5) Transporte	0	0	0	0	0	0
c6) Comunicaciones	0	0	0	0	0	0
c7) Turismo	0	0	0	0	0	0
c8) Ciencia, Tecnología e Innovación	0	0	0	0	0	0
c9) Otras Industrias y Otros Asuntos Económicos	0	0	0	0	0	0
D. Otras No Clasificadas en Funciones Anteriores	0	0	0	0	0	0
d1) Transacciones de la Deuda Pública / Costo Financiero de la	0	0	0	0	0	0
d2) Transferencias, Participaciones y Aportaciones Entre	0	0	0	0	0	0
d3) Saneamiento del Sistema Financiero	0	0	0	0	0	0
d4) Adeudos de Ejercicios Fiscales Anteriores	0	0	0	0	0	0
III. Total de Egresos	5,408,000	880,903	6,288,903	912,411	0	5,376,492

UNIVERSIDAD POLITÉCNICA DE NOCHIXTLÁN "ABRAHAM CASTELLANOS"
Estado Analítico del Ejercicio del Presupuesto de Egresos Detallado - LDF
Clasificación de Servicios Personales por Categoría
Del 1 de enero al 31 de marzo de 2022
(PESOS)

Concepto	Egresos					Subejercicio
	Aprobado	Ampliaciones/ (Reducciones)	Modificado	Devengado	Pagado	
I. Gasto No Etiquetado	2,578,627	0	2,578,627	0	0	2,578,627
A. Personal Administrativo	0	0	0	0	0	0
B. Magisterio	2,578,627	0	2,578,627	0	0	2,578,627
C. Servicios de Salud	0	0	0	0	0	0
c1) Personal Administrativo	0	0	0	0	0	0
c2) Personal Médico, paramédico y afín	0	0	0	0	0	0
D. Seguridad Pública	0	0	0	0	0	0
E. Gastos asociados a la implementación de nuevas leyes federales o reformas a las mismas	0	0	0	0	0	0
e1) Nombre del Programa o Ley 1	0	0	0	0	0	0
e2) Nombre del Programa o Ley 2	0	0	0	0	0	0
F. Sentencias laborales definitivas	0	0	0	0	0	0
II. Gasto Etiquetado	2,578,627	0	2,578,627	0	0	2,578,627
A. Personal Administrativo	0	0	0	0	0	0
B. Magisterio	2,578,627	0	2,578,627	0	0	2,578,627
C. Servicios de Salud	0	0	0	0	0	0
c1) Personal Administrativo	0	0	0	0	0	0
c2) Personal Médico, paramédico y afín	0	0	0	0	0	0
D. Seguridad Pública	0	0	0	0	0	0
E. Gastos asociados a la implementación de nuevas leyes federales o reformas a las mismas	0	0	0	0	0	0
e1) Nombre del Programa o Ley 1	0	0	0	0	0	0
e2) Nombre del Programa o Ley 2	0	0	0	0	0	0
F. Sentencias laborales definitivas	0	0	0	0	0	0
III. Total de Gasto en Servicios Personales	5,157,254	0	5,157,254	0	0	5,157,254

UNIVERSIDAD POLITÉCNICA DE NOCHIXTLÁN "ABRAHAM CASTELLANOS"
Informe sobre Estudios Actuariales - LDF

	Pensiones y jubilaciones	Salud	Riesgos de trabajo	Invalidez y vida	Otras prestaciones sociales
<p>Tipo de Sistema Prestación laboral o Fondo general para trabajadores del estado o Beneficio definido, Contribución definida o Mixto</p> <p>Población afiliada Activos Edad máxima Edad mínima Edad promedio Pensionados y Jubilados Edad máxima Edad mínima Edad promedio Beneficiarios Promedio de años de servicio (trabajadores activos) Aportación individual al plan de pensión como % del salario Aportación del ente público al plan de pensión como % del salario Crecimiento esperado de los pensionados y jubilados (como %) Crecimiento esperado de los activos (como %) Edad de Jubilación o Pensión Esperanza de vida</p> <p>Ingresos del Fondo Ingresos Anuales al Fondo de Pensiones</p> <p>Nómina anual Activos Pensionados y Jubilados Beneficiarios de Pensionados y Jubilados</p> <p>Monto mensual por pensión Máximo Mínimo Promedio</p> <p>Monto de la reserva</p> <p>Valor presente de las obligaciones Pensiones y Jubilaciones en curso de pago Generación actual Generaciones futuras</p> <p>Valor presente de las contribuciones asociadas a los sueldos futuros de cotización Generación actual Generaciones futuras</p> <p>Valor presente de aportaciones futuras Generación actual Generaciones futuras Otros Ingresos</p> <p>Déficit/superávit actuarial Generación actual Generaciones futuras</p> <p>Periodo de suficiencia Año de descapitalización Tasa de rendimiento</p> <p>Estudio actuarial Año de elaboración del estudio actuarial Empresa que elaboró el estudio actuarial</p>					

No aplica



GOBIERNO DEL ESTADO
DE OAXACA

COMISION ESTATAL DE BUSQUEDA DE PERSONAS DESAPARECIDAS PARA EL ESTADO DE OAXACA.



GOBIERNO DEL ESTADO
DE OAXACA



CEBPEO
Comisión Estatal de Búsqueda de
Personas del Estado de Oaxaca

(RESULTADOS GENERALES)

Se expide la Ley en Materia de Desaparición de Personas para el Estado de Oaxaca el cual fue creada a través del decreto número 785 publicado el día 4 del mes de octubre del año 2019.

La presente Ley es de orden público, interés social y de observancia general en todo el Territorio del Estado Libre y Soberano de Oaxaca de conformidad con lo establecido en el artículo primero, párrafo tercero de la Constitución Política de los Estados Unidos Mexicanos; artículo primero párrafo segundo, tercero y cuarto y artículo 59, fracciones I y II de la Constitución Política del Estado Libre y Soberano de Oaxaca, y la Ley General en Materia de Desaparición Forzada de Personas, Desaparición Cometida por Particulares y del Sistema Nacional de Búsqueda de Personas.

OBJETIVOS GENERALES

Implementar acciones para la correcta vinculación y operación de los procesos de búsqueda de personas en el estado, así como la evaluación y seguimiento de las acciones de las autoridades participantes en la búsqueda, localización e identificación de personas.

OBJETIVO ESTRATÉGICO

Establecer las bases para la coordinación de acciones que conlleven a promover, respetar, proteger y garantizar el ejercicio efectivo de los derechos de las víctimas de desaparición directas e indirectas, teniendo como objetivo principal, la reparación del daño de manera integral.

**Dentro de sus Actividades para este primer trimestre esta Comisión llevo a cabo lo siguiente:
Integrar expedientes de solicitudes de personas desaparecidas o no localizadas.**

Asesoría jurídica para familiares de las víctimas.

Atención psicológica para familiares de las víctimas.

Capacitación para familiares de las víctimas.

Campañas de difusión.

Capacitación para servidores públicos.

Para poder cumplir y alcanzar las metas planteados y lograr los objetivos de las actividades, en el primer trimestre del presente ejercicio esta Comisión Estatal de Búsqueda de Personas Desaparecidas para el Estado de Oaxaca, de acuerdo a sus Programas y Actividades ejecuto Prospecciones de búsqueda para poder definir puntos, coordenadas y polígonos para formular un buen plan y así ejecutar las acciones correspondientes y dar el resultado con un margen mayor de efectividad, todas las actividades se llevaron a cabo en coordinación con las siguientes instituciones; Guardia Nacional, Secretaría de la Defensa Nacional, Secretaria de Seguridad



GOBIERNO DEL ESTADO
DE OAXACA



CEBPEO

Comisión Estatal de Búsqueda de
Personas del Estado de Oaxaca

Publica y la Fiscalía del Estado, en dichas actividades esta Comisión a utilizado los equipos con los que actualmente cuenta, como es: dron aéreo, dron acuático, georradar y equipo de rapel, cumpliendo con las peticiones de los familiares de las víctimas y con los expedientes activos que obran en poder de la Fiscalía, sin embargo se hace la aclaración que durante este primer trimestre esta Comisión no cuenta todavía con un presupuesto, pero aun así se ha cumplido con las actividades según petición de los familiares de las víctimas, también se llevó a cabo entrevistas con los familiares de las víctimas para así tener la mayor información para poder elaborar y generar un buen plan de búsqueda correctamente.

Durante el trimestre también se llevó a cabo la difusión y pegado de boletines en la zona mas cercana a la desaparición de personas.



CONCEPTO	EJERCICIO FISCAL 2022	EJERCICIO FISCAL 2021	CONCEPTO	EJERCICIO FISCAL 2022	EJERCICIO FISCAL 2021
ACTIVO			TOTAL PASIVO	0	0
ACTIVO NO CIRCULANTE			HACIENDA PÚBLICA/PATRIMONIO		
BIENES MUEBLES	11,350,068	0	HACIENDA PÚBLICA/PATRIMONIO GENERADO		
Total de ACTIVO NO CIRCULANTE	11,350,068	0	RESULTADOS DE EJERCICIO (AHORRO/ DESAHORRO)	0	0
			RESULTADOS DE EJERCICIOS ANTERIORES	11,350,068	0
			Total de HACIENDA PÚBLICA/PATRIMONIO GENERADO	11,350,068	0
			TOTAL DE HACIENDA PÚBLICA/PATRIMONIO	11,350,068	0
TOTAL DE ACTIVOS	11,350,068	0	Total de Pasivo y Patrimonio/Hacienda Pública	11,350,068	0

Lugar y fecha de generación: Reyes Mantecón, Oaxaca, a 11 de ABRIL de 2022
 Bajo protesta de decir verdad declaramos que los estados financieros y sus Notas son razonablemente correctos y responsabilidad del emisor.

COORDINADOR DE ADMINISTRACIÓN Y FINANZAS

TITULAR DE LA COMISIÓN ESTATAL DE BÚSQUEDA DE PERSONAS DESAPARECIDAS PARA EL ESTADO DE OAXACA

L. C. P. ADEL P. CRUZ VAZQUEZ

CEBPEO M. EN C. EDILBERTA CRUZ REGINO
 Comisión Estatal de Búsqueda de Personas para el Estado de Oaxaca

Gobierno del Estado de Oaxaca

UR: 571 - COMISIÓN ESTATAL DE BÚSQUEDA DE PERSONAS DESAPARECIDAS PARA EL ESTADO DE OAXACA

Estado de Actividades

Del 1° de enero al 31 de marzo de 2022 y 2021

(Pesos)



CONCEPTO	EJERCICIO FISCAL 2022	EJERCICIO FISCAL 2021	CONCEPTO	EJERCICIO FISCAL 2022	EJERCICIO FISCAL 2021
----------	-----------------------	-----------------------	----------	-----------------------	-----------------------

Lugar y fecha de generación: Reyes Mantecón, Oaxaca, el 11 de ABRIL de 2022.
Bajo protesta de decir verdad declaramos que los estados financieros y sus Notas son razonablemente correctos y responsabilidad del emisor.

COORDINADOR DE ADMINISTRACIÓN Y FINANZAS

TITULAR DE LA COMISIÓN ESTATAL DE BÚSQUEDA DE PERSONAS DESAPARECIDAS PARA EL ESTADO DE OAXACA

L. C. P. ABELIO CRUZ VAZQUEZ

CEBPEO
Comisión Estatal de Búsqueda de
Personas para el Estado de Oaxaca

M. EN C. EDILBERTA COLI ZREGINO

Página 1



Concepto	Hacienda Pública/ Patrimonio			Ajustes por Cambios de Valor	Total
	Contribuido	Generado			
		Ejerc. Ant.	Del Ejercicio		
Hacienda Pública / Patrimonio Neto Final del Ejercicio 2021	0	0	0	0	0
Variaciones de la Hacienda Pública / Patrimonio Neto del Ejercicio	0	0	0	0	0
RESULTADOS DE EJERCICIOS ANTERIORES	0	0	11,350,068	0	11,350,068
RESULTADOS DEL EJERCICIO (AHORRO/ DESAHORRO)	0	0	-11,350,068	0	-11,350,068
Saldo Neto en la Hacienda Pública / Patrimonio 2022	0	0	0	0	0

Lugar y fecha de generación: Reyes Mantecón, Oaxaca; a 11 de ABRIL de 2022
 Bajo protesta de decir verdad declaramos que los estados financieros y sus Notas son razonablemente correctos y responsabilidad del emisor.

COORDINADOR DE ADMINISTRACIÓN Y FINANZAS
CEBPEO
 Comisión Estatal de Búsqueda de Personas para el Estado de Oaxaca

TITULAR DE LA COMISIÓN ESTATAL DE BÚSQUEDA DE PERSONAS DESAPARECIDAS PARA EL ESTADO DE OAXACA
 M. EN C. EDILBERTO CRUZ REGINO

L. C. P. ADELFO CRUZ VAZQUEZ

Cuenta de la Hacienda Pública Estatal 2022

Gobierno del Estado de Oaxaca

UR: 571 - COMISIÓN ESTATAL DE BÚSQUEDA DE PERSONAS DESAPARECIDAS PARA EL ESTADO DE OAXACA

Estado de Cambios en la Situación Financiera

Del 1° de enero al 31 de marzo de 2022 y 2021

(Pesos)



Gobierno del Estado

CONCEPTO	ORIGEN	APLICACIÓN	CONCEPTO	ORIGEN	APLICACIÓN
ACTIVO	0	11,350,068	HACIENDA PÚBLICA/PATRIMONIO	11,350,068	0
ACTIVO NO CIRCULANTE	0	11,350,068	HACIENDA PÚBLICA/PATRIMONIO GENERADO	11,350,068	0
BIENES MUEBLES	0	11,350,068	RESULTADOS DE EJERCICIO (AHORRO/ DESAHORRO)	0	0
			RESULTADOS DE EJERCICIOS ANTERIORES	11,350,068	0
			RESULTADOS DEL EJERCICIO (AHORRO/DESAHORRO)	0	0
			TOTALES	11,350,068	0

Lugar y fecha de generación: Reyes Mantecón, Oaxaca, 11 de ABRIL de 2022
 Bajo protesta de decir verdad declaramos que los estados financieros y sus Notas son razonablemente correctos y responsabilidad del emisor.

COORDINADOR DE ADMINISTRACIÓN Y FINANZAS

L. C. P. ADELFO VAZQUEZ

TITULAR DE LA COMISIÓN ESTATAL DE BÚSQUEDA DE PERSONAS DESAPARECIDAS PARA EL ESTADO DE OAXACA

CEBPEO
 Comisión Estatal de Búsqueda de Personas para el Estado de Oaxaca

M. EN C. EDILBERTO CRUZ REGINO



GOBIERNO DEL ESTADO
DE OAXACA



Gobierno del Estado

CEBPEO

Comisión Estatal de Búsqueda de
Personas del Estado de Oaxaca

ESTADO DE FLUJOS DE EFECTIVO

COMISION ESTATAL DE BUSQUEDA DE PERSONAS DESAPARECIDAS PARA EL ESTADO DE OAXACA		
Estado de Flujos de Efectivo		
Del 01 DE ENERO AL 31 DE MARZO DE 2022		
Concepto	2020	2021
Flujos de Efectivo de las Actividades de Operación		
Origen		
Impuestos		
Cuotas y Aportaciones de Seguridad Social		
Contribuciones de Mejoras		
Derechos		
Productos		
Aprovechamientos		
Ingresos por Venta de Bienes y Prestación de Servicios		
Participaciones, Aportaciones, Convenios, Incentivos Derivados de la Colaboración Fiscal y Fondos Distintos de Aportaciones		
Transferencias, Asignaciones, Subsidios y Subvenciones, y Pensiones y Jubilaciones		
Otros Orígenes de Operación		
Aplicación		
Servicios Personales		
Materiales y Suministros		
Servicios Generales		
Transferencias Internas y Asignaciones al Sector Público		
Transferencias al resto del Sector Público		
Subsidios y Subvenciones		
Ayudas Sociales		
Pensiones y Jubilaciones		
Transferencias a Fideicomisos, Mandatos y Contratos Análogos		
Transferencias a la Seguridad Social		
Donativos		
Transferencias al Exterior		
Participaciones		
Aportaciones		
Convenios		
Otras Aplicaciones de Operación		
Flujos Netos de Efectivo por Actividades de Operación		
Flujos de Efectivo de las Actividades de Inversión		
Origen		
Bienes Inmuebles, Infraestructura y Construcciones en Proceso		
Bienes Muebles		
Otros Orígenes de Inversión		
Aplicación		
Bienes Inmuebles, Infraestructura y Construcciones en Proceso		
Bienes Muebles		
Otras Aplicaciones de Inversión		
Flujos Netos de Efectivo por Actividades de Inversión		
Flujo de Efectivo de las Actividades de Financiamiento		
Origen		
Endeudamiento Neto		
Interno		
Externo		
Otros Orígenes de Financiamiento		
Aplicación		
Servicios de la Deuda		
Interno		
Externo		
Otras Aplicaciones de Financiamiento		
Flujos Netos de Efectivo por Actividades de Financiamiento		
Incremento/Disminución Neta en el Efectivo y Equivalentes al Efectivo		
Efectivo y Equivalentes al Efectivo al Inicio del Ejercicio		
Efectivo y Equivalentes al Efectivo al Final del Ejercicio		



Bajo protesta de decir verdad declaramos que los Estados Financieros y sus Notas son razonablemente correctos y responsabilidad del emisor.

C.P. ADELFO CRUZ VAZQUEZ
COORD. DE ADMINISTRACION Y
FINANZAS

M EN C EDILBERTA CRUZ REGINO
TITULAR

“Primer Informe Trimestral enero – marzo del ejercicio 2022 ”



DESCRIPCION	SALDO INICIAL	PERIODO		SALDO FINAL	FLUJO
		CARGOS	ABONOS		
ACTIVO	11,350,068	---	---	11,350,068	---
ACTIVO NO CIRCULANTE	11,350,068	---	---	11,350,068	---
BIENES MUEBLES	11,350,068	---	---	11,350,068	---

Lugar y fecha de generación: Reyes Mantecón, Oaxaca, a 19 de ABRIL de 2022
 Bajo protesta de decir verdad declaramos que los estados financieros y sus Notas son razonablemente correctos y responsabilidad del emisor.

COORDINADOR DE ADMINISTRACIÓN Y FINANZAS **TITULAR DE LA COMISIÓN ESTATAL DE BÚSQUEDA DE PERSONAS DESAPARECIDAS PARA EL ESTADO DE OAXACA**

L. C. P. ADEARDO CRUZ VAZQUEZ **M. EN C. EDILBERTA CRUZ REGINO**



GOBIERNO DEL ESTADO
DE OAXACA



CEBPEO

Comisión Estatal de Búsqueda de
Personas del Estado de Oaxaca

INFORME SOBRE PASIVOS CONTINGENTES

NO APLICA



GOBIERNO DEL ESTADO
DE OAXACA



CEBPEO
Comisión Estatal de Búsqueda de
Personas del Estado de Oaxaca

NOTAS A LOS ESTADOS FINANCIEROS

DEL 01 DE ENERO AL 31 MARZO DE 2022
(PESOS)

Remito informe relacionado con la Información Financiera de la cuenta pública del periodo de 1° de Enero al 31 de marzo de 2022.

NOTAS A DESGLOSE

I) NOTAS AL ESTADO DE SITUACION FINANCIERA

El estado de Situación Financiera tiene como propósito mostrar información relativa a los recursos y obligaciones de la entidad.

ACTIVO

CUENTAS	EJERCICIO FISCAL 2022	EJERCICIO FISCAL 2021
ACTIVO CIRCULANTE		
Efectivo Equivalentes	0.00	0.00
Derechos a recibir efectivo y Esquemas	0.00	0.00
Total de Activo Circulante	0.00	0.00
Bienes Muebles	11,350,068	0.00
Depreciación, Deterioro y amortización Acumulada de Bienes e Intangibles	0.00	0.00
Total de Activo no Circulante	11,350,068	0.00
TOTAL DE ACTIVOS	11,350,068	0.00

ACTIVO CIRCULANTE

Efectivo y Equivalentes

El rubro de efectivo y equivalentes del 01 enero al 31 de marzo del ejercicio fiscal 2022, representa los recursos disponibles de la Entidad, saldo que se refleja en las siguientes cuentas

“Primer Informe Trimestral enero – marzo del ejercicio 2022”



GOBIERNO DEL ESTADO
DE OAXACA



CEBPEO

Comisión Estatal de Búsqueda de
Personas del Estado de Oaxaca

bancarias, al 31 de marzo no se cuenta con saldo en la cuenta bancaria. Motivo por el cual no se cuenta con flujo de efectivo.

Derechos a recibir Efectivo o Equivalentes

En el rubro de Derechos a recibir Efectivo y Equivalentes (Otros deudores diversos por cobrar a C.P) el saldo que se expresa en el Estado de Situación Financiera al 31 de marzo de 2022, saldos en ceros.

ACTIVO NO CIRCULANTE

Está constituido por el conjunto de valores y derechos de realización o disponibilidad con un periodo de tiempo superior a un año.

Bienes muebles

El rubro de Bienes Muebles del periodo del 01 de enero al 31 de marzo del ejercicio 2022, está integrado de la siguiente forma:

CUENTAS	EJERCICIO FISCAL 2022	EJERCICIO FISCAL 2021
Muebles de Oficina y Estantería	678,797.00	0.00
Equipo de Cómputo y Tecnologías de la Información	430,000.00	0.00
Equipos y Aparatos Audiovisuales	16,000.00	0.00
Equipo Médico y de Laboratorio	0.00	0.00
Cámaras Fotográficas y de Video	1,115,998.00	0.00
Automóviles y Camiones	5,541,400.00	0.00
Maquinaria y Equipo Agropecuario	0.00	0.00
Equipo de Comunicación y de Telecomunicación	150,000.00	0.00
Equipos de Generación Eléctrica, aparatos y accesorios eléctricos	248,000.00	0.00
Otros Equipos	3,169,874.00	0.00
TOTAL	\$11,350,068.00	0.00

Al 31 de marzo de 2022, el saldo del rubro de Activo no Circulante es de \$0.00 (cero pesos 00/100 mn) haciendo referencia que la entidad hasta esta fecha no adquirió un bien mueble, por lo que en este periodo del 01 de enero al 31 de marzo de 2022 no hubo movimientos al Activo no Circulante.



GOBIERNO DEL ESTADO
DE OAXACA



CEBPEO

Comisión Estatal de Búsqueda de
Personas del Estado de Oaxaca

PASIVO

El saldo de este rubro al 31 de marzo de 2022, asciende a la cantidad de \$0.00 (cero pesos 00/100 mn) que corresponden a los compromisos de pagos adquiridos durante el ejercicio fiscal 2022 con varios proveedores y prestadores de servicios por las adquisiciones de bienes y contratación de servicios por pagar a corto plazo.

PASIVO CIRCULANTE

CUENTAS	EJERCICIO FISCAL 2022	EJERCICIO FISCAL 2021
Cuentas por Pagar a corto plazo		
Deudas por Adquisición de Bienes y Contratación de Servicios por Pagar a CP	0.00	0.00
Transferencias Internas y Asignaciones al Sector Público	0.00	0.00
Retenciones de Impuestos por Pagar a CP	0.00	0.00
Retenciones del Sistema de seguridad social por Pagar a CP	0.00	0.00
Otras retenciones y Contribuciones por Pagar a CP	0.00	0.00
Fondos Rotatorios por Pagar a CP	0.00	0.00
Otras Cuentas por Pagar a corto plazo	0.00	0.00
TOTAL	0.00	0.00



GOBIERNO DEL ESTADO
DE OAXACA



CEBPEO

Comisión Estatal de Búsqueda de
Personas del Estado de Oaxaca

HACIENDA PÚBLICA/PATRIMONIO

CUENTAS	EJERCICIO FISCAL 2022	EJERCICIO FISCAL 2021
HACIENDA PÚBLICA/PATRIMONIO GENERADO		
Resultados de Ejercicio (ahorro/Desahorro)	0.00	11,350,068.00
Resultado de ejercicios Anteriores	11,350,068.00	0.00
Total de Hacienda Pública/Patrimonio Generado	11,350,068.00	11,350,068.00
Resultado del Ejercicio (Ahorro/Desahorro)	11,350,068.00	11,350,068.00

La cuenta de Hacienda Pública/Patrimonio, refleja un saldo al 31 de marzo de 2022, la cantidad de \$11,350,068.00 (once millones trescientos cincuenta mil sesenta y ocho pesos 00/100 mn) que representa la acumulación de resultados de ejercicios anteriores.

Resultado del Ejercicio (ahorro/Desahorro) asciende a la cantidad de \$11,350,068.00 (diecinueve millones novecientos sesenta y tres mil novecientos setenta pesos).



GOBIERNO DEL ESTADO
DE OAXACA



CEBPEO
Comisión Estatal de Búsqueda de
Personas del Estado de Oaxaca

II) NOTAS AL ESTADO DE ACTIVIDADES

Muestra el resultado de las operaciones de la entidad correspondiente al periodo del 01 de enero al 31 de marzo de 2022, integrado de la siguiente forma:

CUENTAS	EJERCICIO FISCAL 2022	EJERCICIO FISCA 2021
INGRESOS Y OTROS BENEFICIOS		
PARTICIPACIONES, APORTACIONES, TRANSFERENCIAS, ASIGNACIONES, SUBSIDIOS Y OTRAS AYUDAS	0.00	0.00
TOTAL DE INGRESOS Y OTROS BENEFICIOS	0.00	0.00
GASTOS Y OTRAS PERDIDAS	0.00	0.00
TRANFERENCIAS INTERNAS Y ASIGNACIONES AL SECTOR PUBLICO	0.00	0.00
AYUDAS SOCIALES	0.00	0.00
OTROS GASTOS Y PERDIDAS EXTRAORDINARIAS	0.00	0.00
TOTAL DE GASTOS Y OTRAS PERDIDAS	0.00	0.00
AHORRO NETO DEL EJERCICIO	0.00	0.00

Ingresos y Otros Beneficios

Los ingresos corresponden a los recursos recaudados correspondiente al periodo del 1 de enero al 31 de marzo de 2022, el cual asciende a un importe de \$ 0.00 (cero pesos 00/100 mn) recursos que fueron comprometidos y devengados durante el periodo del ejercicio 2022.

Gastos y Otras Pérdidas

El rubro de Gastos y Otras Pérdidas, corresponden a lo devengado por la Entidad durante el periodo del 1 de enero al 31 de marzo de 2022 por la cantidad de \$0.00 (cero pesos 00/100 mn) integrado de la siguiente manera:



GOBIERNO DEL ESTADO
DE OAXACA



CEBPEO
Comisión Estatal de Búsqueda de
Personas del Estado de Oaxaca

Transferencias, Asignaciones, Subsidios y Otras Ayudas.

- a) Transferencias Internas y Asignaciones al Sector Público, refleja un saldo de \$0.00 (cero pesos 00/100 mn) correspondiente a recursos que fueron comprometidos y devengados en los rubros de: Servicios personales, Materiales y Suministros, Servicios Generales durante el periodo: 1 de enero al 31 de marzo de 2022.
Subsidios y Subvenciones

Ahorro Neto del Ejercicio

En el Estado de Actividades en el período comprendido del 01 de enero al 31 de marzo del 2022, refleja un Ahorro Neto del Ejercicio por la cantidad de \$0.00 (cero pesos 00/100 mn).



GOBIERNO DEL ESTADO
DE OAXACA



CEBPEO
Comisión Estatal de Búsqueda de
Personas del Estado de Oaxaca

III) NOTAS AL ESTADO DE VARIACION EN LA HACIENDA PÚBLICA

Variaciones de la hacienda Pública/Patrimonio Neto del ejercicio Hacienda Pública/ Patrimonio generado Resultados de Ejercicios Anteriores

El apartado de Hacienda Pública/Patrimonio Generado, en el periodo del 01 de enero al 31 de marzo de 2022, asciende a la cantidad de \$11,350,068.00 (once millones trescientos cincuenta mil sesenta y ocho pesos 00/100 m.n) integrándose de la siguiente manera:

RUBRO	VARIACIONES
Hacienda Pública/Patrimonio Neto Final del Ejercicio 2021	-11,350,068.00
Resultados de Ejercicios Anteriores	11,350,068.00
Saldo Neto en la Hacienda Pública/Patrimonio 2022	0.00

IV) NOTAS AL ESTADO DE FLUJOS DE EFECTIVO

Efectivo y equivalentes

1. Análisis de saldo en la cuenta de Efectivo y Equivalentes: Para el presente ejercicio la **Comisión Estatal de Búsqueda de Personas Desaparecidas para el Estado de Oaxaca NO EJERCIO EFECTIVO Y EQUIVALENTE.**

CONCEPTO	EJERCICIO FISCAL 2022	EJERCICIO FISCA 2021
Efectivos en Bancos – Tesorería	0.00	0.00
Efectivos en Bancos - Dependencias	0.00	0.00
Inversiones temporales (hasta 3 meses)	0.00	0.00
Fondos con afectación específica	0.00	0.00
Depósitos de fondos de terceros y otros	0.00	0.00
Total de Efectivos y Equivalentes	0.00	0.00



GOBIERNO DEL ESTADO
DE OAXACA



CEBPEO
Comisión Estatal de Búsqueda de
Personas del Estado de Oaxaca

2. Conciliación de los Flujos de Efectivo Netos de las Actividades de Operación y la cuenta de Ahorro/Desahorro antes de Rubros Extraordinarios.

CONCEPTO	EJERCICIO FISCAL 2022	EJERCICIO FISCA 2021
Ahorro/Desahorro antes de rubros Extraordinarios	0.00	0.00
Movimientos de partida (o rubros) que no afectan al efectivo	0.00	0.00
Depreciación		
Amortización		
Incrementos en las provisiones		
Incremento en inversiones producido por revaluación		
Ganancia/pérdida en venta de propiedad, planta y equipo		
Incremento en cuentas por cobrar		
Partidas extraordinarias		



GOBIERNO DEL ESTADO
DE OAXACA



CEBPEO
Comisión Estatal de Búsqueda de
Personas del Estado de Oaxaca

NOTAS DE MEMORIA (CUENTAS DE ORDEN)

Las cuentas de orden se utilizan para registrar movimientos de valores que no afecten o modifiquen el balance del ente contable, sin embargo, su incorporación en libros es necesaria con fines de recordatorio contable, de control y en general sobre los aspectos administrativos, o bien, para consignar sus derechos o responsabilidades contingentes que puedan, o no, presentarse en el futuro.

Cuentas de orden	Descripción
7	Cuentas de orden contables
7.1	Valores
7.2	Emisión de obligaciones
7.3	Avales y garantías
7.4	Juicios
7.5	Inversión mediante proyectos para prestación de servicios(pps) y similares
7.6	Bienes en concesionado o en comodato
7.7	Cuentas de orden contable
7.8	Bienes arqueológicos, artísticos e históricos
8	Cuentas de orden presupuestario
8.1	Ley de ingresos
8.2	Presupuesto de egresos



GOBIERNO DEL ESTADO
DE OAXACA



CEBPEO
Comisión Estatal de Búsqueda de
Personas del Estado de Oaxaca

NOTAS DE GESTIÓN ADMINISTRATIVA

1. Introducción:

Los estados Financieros de los entes públicos, proveen de información financiera a los principales usuarios de la misma, al Congreso y a los ciudadanos.

El objetivo del presente documento es la revelación del contexto y de los aspectos económicos-financieros más relevantes que influyeron en las decisiones del período: 1 de enero al 31 de marzo de 2021 y deberán ser considerados en la elaboración de los estados financieros para la mayor comprensión de los mismos y sus particulares.

De esta manera, se informa y explica la respuesta del gobierno a las condiciones relacionadas con la información financiera de cada periodo de gestión: además, de exponer aquellas políticas que podrían afectar la toma de decisiones en períodos posteriores.

2. Panorama Económico y Financiero:

Al 31 de marzo de 2022, se le aprueba un presupuesto de egresos para el ejercicio fiscal 2022, un presupuesto autorizado de acuerdo al convenio nacional y proyecto ejecutivo de \$18,868,175.00 (dieciocho millones ochocientos sesenta y ocho mil ciento setenta y cinco pesos 00/100 mn) y una coparticipación del poder ejecutivo por la cantidad de \$4,537,500.00 (cuatro millones quinientos treinta y siete mil quinientos pesos 00/100 mn), con fundamento en la Ley Orgánica del Poder Ejecutivo del Estado de Oaxaca y el Decreto del Presupuesto de Egresos del Estado de Oaxaca, mismo que se encuentra distribuido conforme a la estructura programática presentada en el Programa Operativo Anual (POA).

Dando seguimiento, a lo anterior, durante el periodo del 1 de enero al 31 de marzo de 2022, se realizaron varios movimientos presupuestales para lograr y reforzar metas programadas: solicitando una adecuación presupuestaria de traspaso Interinstitucional (Ampliación) por un importe de \$23,405,675.00 (veintitrés millones cuatrocientos cinco mil seiscientos setenta y cinco pesos 00/100 mn) en base al Artículo Séptimo Transitorio y al Anexo 8 del Decreto de presupuesto de Egresos y se realizó el replanteamiento de las actividades y metas a la estructura programática.

Uno de los problemas más marcados que se han reflejado en el presente ejercicio es en el presupuesto no autorizado por parte de la Secretaria de Administración en el rubro de servicios personales, la falta de cobertura presupuestal para tener una plantilla de nómina del personal no autorizada por la misma secretaria, plantilla que de ser autorizada esta

“Primer Informe Trimestral enero – marzo del ejercicio 2022”



GOBIERNO DEL ESTADO
DE OAXACA



CEBPEO
Comisión Estatal de Búsqueda de
Personas del Estado de Oaxaca

Comisión con el personal suficiente lograría cubrir actividades primordiales para el funcionamiento adecuado, sin embargo ha cumplido con sus metas programadas.

3. Autorización e Historia.

a) Fecha de creación del ente.

En Oaxaca de Juárez, en base al decreto de creación número 285 publicado el día viernes 4 de octubre de 2019 y abriendo sus puertas en el mes de julio del año 2021, fue formalizando a través de un Decreto de Creación como un Organismo Público Descentralizado con personalidad jurídica y patrimonio propio el 26 junio de 2021, publicándose en el Periódico Oficial del Gobierno del Estado el Decreto del Ejecutivo por el que se crea el Organismo Público Descentralizado **Comisión Estatal de Búsqueda de Personas Desaparecidas para el Estado de Oaxaca**, ese mismo año se reforma mediante similar publicado el 22 de junio de 2021, modificándose algunas de sus disposiciones como las relativas a la conformación y atribuciones de su Normatividad se publicó el primer Reglamento Interno.

b) Principales cambios en su estructura.

El (en proceso de autorización), Reglamento Interno, la cual se incluyó en la reacción terminologías más recientes, incluye nuevas definiciones, particularmente de los Comités con los que cuenta (**en proceso**), depura y actualiza las facultades de la Dirección General y de las Áreas Administrativas, Ordena y sistematiza sus artículos en títulos y capítulos incluyendo uno relativo a los actos administrativos o el enlace y acceso a la información entre otras.

4. Organización y Objeto Social

a) Objeto Social:

De acuerdo al artículo de su decreto de creación.

- I. Promover y apoyar las acciones del estado y de los sectores públicos, social y privado tendientes a combatir las violaciones a los derechos humanos en Oaxaca, por partes de las instituciones gubernamentales.
- II. Impulsar las medidas para combatir el mecanismo de coordinación efectiva con las instituciones.

b) Principal Actividad:

Sus objetivos principales son prevenir, disminuir y atender de manera oportuna las violaciones a los derechos humanos, para ello se realizan las siguientes actividades:



GOBIERNO DEL ESTADO
DE OAXACA



CEBPEO
Comisión Estatal de Búsqueda de
Personas del Estado de Oaxaca

- Integración de expedientes sobre personas desaparecidas o no localizadas
- Realizar reuniones con autoridades municipales
- Seguimiento a la vinculación en materia jurídica para familiares de las víctimas
- Vinculación en materia de atención psicológica a los familiares de las víctimas
- Capacitación para familiares de las víctimas en materia de búsqueda
- Estrategias de difusión masiva, con pertinencia cultural
- Capacitación para servidores públicos acerca del mecanismo de búsqueda con enfoque humanitario

c) Ejercicio Fiscal:
2022

d) Régimen Jurídico:

Personas morales con fines no lucrativos

e) Consideraciones fiscales del ente: revelar el tipo de contribuciones que esté obligado a pagar o retener.

IMPUESTO SOBRE LA RENTA

- Entero de retenciones mensuales por ISR por sueldos y salarios.
- Entero de retención de ISR por servicios profesionales (mensual).
- Declaración informativa mensual de Proveedores
- Entero de retenciones mensuales de ISR por ingresos asimilados a salarios.



GOBIERNO DEL ESTADO
DE OAXACA



CEBPEO

Comisión Estatal de Búsqueda de
Personas del Estado de Oaxaca

f) Estructura organizacional básica:

EN PROCESO DE
AUTORIZACION



GOBIERNO DEL ESTADO
DE OAXACA



CEBPEO
Comisión Estatal de Búsqueda de
Personas del Estado de Oaxaca

5. Bases de preparación de los Estados Financieros.

- a) Si se ha observado la normatividad emitida por el CONAC y demás disposiciones legales aplicables.
- b) La normatividad aplicada para el reconocimiento, valuación y revelación de los diferentes rubros de la información financiera, así como las bases de medición utilizadas para la elaboración de los estados financieros; por ejemplo: costo histórico, valoración de realización, valor razonable, valor de recuperación o cualquier otro método empleado y los criterios de aplicación de los mismos.

Se aplicó durante el periodo de enero a diciembre la normatividad vigente para el reconocimiento, valuación y revelación de los diferentes rubros de la información Financiera, así como las bases de medición: valor de realización, respetando en el total de las operaciones su costo histórico.

- c) Postulados básicos.

Los emitidos por el CONAC:

1. Sustancia Económica
2. Entes Públicos
3. Existencia Permanente
4. Revelación Suficiente
5. Importancia Relativa
6. Registro e Integración Presupuestaria
7. Consolidación de Información financiera
8. Devengo Contable
9. Valuación
10. Dualidad Económica
11. Consistencia

- d) Norma supletoria.

Las permitidas por la Normatividad del CONAC.

- e) Para las entidades que por primera vez estén implementando el base devengado de acuerdo a la Ley de Contabilidad, deberán:
 - Revelar las nuevas políticas de reconocimiento:
De acuerdo a lo establecido por el CONAC.



GOBIERNO DEL ESTADO
DE OAXACA



CEBPEO
Comisión Estatal de Búsqueda de
Personas del Estado de Oaxaca

INGRESOS

Devengado. - Cuando exista jurídicamente el derecho al cobro.

Recaudado. - Cuando existe el cobro en efectivo o cualquier otro medio de pago

EGRESOS

Comprometido. - Cuando se existe la aprobación por una autoridad competente de un acto administrativo, u otro instrumento jurídico que formaliza una relación jurídica con terceros para la adquisición de bienes y servicios.

Devengado. - Cuando se reconoce de una obligación de pago a favor de terceros por la recepción de conformidad de bienes, servicios contratados.

Ejercido. - Cuando se emite una cuenta por liquidar Certifica aprobada por la autoridad competente

Pagado. - Cuando se realiza la cancelación total o parcial de las obligaciones de pago.

-Revelar los cambios en las políticas, la clasificación y medición de las mismas, así como su impacto en la información financiera:

6. Políticas de Contabilidad Significativas:

a) Actualización: El registro de la contabilidad se realizó en base a los lineamientos establecidos por el CONAC.

b) Informar sobre la realización de operaciones en el extranjero y de sus efectos en la información financiera gubernamental:

Durante el ejercicio, no se realizaron operaciones en Moneda Extranjera.

c) Sistema y método de valuación de inventarios.

El CONAC ha emitido las normas para la valoración de los Activos y el patrimonio de los entes públicos, esta norma permite definir y estandarizar los conceptos básicos de valuación, contenidos en las normas particulares aplicables a los distintos elementos integrantes de los estados Financieros.

d) Beneficios a empleados:



GOBIERNO DEL ESTADO
DE OAXACA



CEBPEO
Comisión Estatal de Búsqueda de
Personas del Estado de Oaxaca

No se tienen reservas para beneficios futuros de los empleados, ya que dicha Comisión no cuenta anualmente con una plantilla de personal (nómina de trabajadores) adscrito a la Secretaría de Administración en el presupuesto de egresos del ejercicio presente.

e) Provisiones:

Las provisiones al 31 de marzo de 2022, no existe información que conforman los siguientes conceptos: en el rubro de servicios personales (nómina de los trabajadores) cuotas obreras IMSS, Cuotas obreras IMSS R.C.V. y Crédito de vivienda, derivado de que esta Comisión de Búsqueda no cuenta con Plantilla de personal autorizada por la Secretaria de Administración.

7. Proceso de Mejora:

a) Principales Políticas de control interno:

Para el desarrollo de los programas deberá ser a mediano plazo y estarían basados en cuatro estrategias funcionales y cinco aspectos organizacionales, con objetivos operaciones, actividades, participantes, costos y evaluación sin reducción del presupuesto para obtener una eficiente atención y realizar la capacitación y sensibilización de este programa.

b) Medidas de desempeño financiero, metas y alcance:

Racionar el uso de los recursos, para alcanzar el cumplimiento de las funciones para el ejercicio completo.

8. Información por Segmentos:

Toda la información del Ente, está procesada y se encuentra disponible por Unidad Responsable de realizar las funciones propias.

9. Eventos Posteriores al Cierre:

El ente público no tiene hechos ocurridos en el periodo posterior al que informa, que proporcionen mayor evidencia sobre eventos que le afectan económicamente y que no se conocían a la fecha de cierre.

10. Partes Relacionadas:

No existen partes relacionadas que pudieran ejercer influencia significativa sobre la toma de decisiones financieras y operativas.

11. Responsabilidad sobre la presentación razonable de los Estados Financieros.



GOBIERNO DEL ESTADO
DE OAXACA



Gobierno del Estado

CEBPEO

Comisión Estatal de Búsqueda de
Personas del Estado de Oaxaca

Estos estados Financieros fueron autorizados para su emisión el día 11 del mes de abril de 2022, por la Mtra. Edilberta Cruz Regino en su carácter de Titular de la Comisión Estatal de Búsqueda de Personas Desaparecidas para el Estado de Oaxaca.

Bajo protesta de decir verdad declaro que los Estados Financieros y sus Notas, son razonablemente correctas y son responsabilidad del emisor.



CEBPEO

Comisión Estatal de Búsqueda de
Personas para el Estado de Oaxaca

**M EN C EDILBERTA CRUZ REGINO
TITULAR DE LA COMISION ESTATAL DE BUSQEDA
DE PERSONAS DESAPARECIDAS PARA EL ESTADO
DE OAXACA**



GOBIERNO DEL ESTADO
DE OAXACA



CEBPEO

Comisión Estatal de Búsqueda de
Personas del Estado de Oaxaca

Conciliación entre los Ingresos Presupuestarios y Contables

Correspondiente de 1 de enero al 31 de marzo de 2022.

(Pesos)

1. Total de ingresos (presupuestarios)		\$ 0.00
2. Mas Ingresos Contables no Presupuestarios		0.00
Incremento por variación de inventarios		
Disminución del exceso de estimaciones por pérdida o deterioro u obsolescencia		
Disminución del exceso de provisiones		
Otros ingresos y beneficios varios		
Otros Ingresos Contables no Presupuestarios		
3. Menos ingresos presupuestarios no contables		\$0.00
Producto de capital		
Aprovechamiento capital		
Ingresos derivados de financiamientos		
Otros Ingresos presupuestarios no contables		
4. Ingresos Contables		\$ 0.00



GOBIERNO DEL ESTADO
DE OAXACA



CEBPEO

Comisión Estatal de Búsqueda de
Personas del Estado de Oaxaca

**Conciliación entre los Egresos Presupuestarios y los Gastos Contables
Correspondiente de 1 de enero al 31 de marzo de 2022.
(Pesos)**

1. Total de egresos (presupuestarios)		\$ 0.00
2. Menos egresos presupuestarios contables		\$ 0.00
Muebles de oficina y estantería	0.00	
Equipo de cómputo y de tecnologías de la información	0.00	
Equipos y aparatos audiovisuales	0.00	
Cámaras fotográficas y de video	0.00	
Vehículos y equipos terrestres	0.00	
Equipo de comunicación y telecomunicación	0.00	
Equipo de generación eléctrica, aparatos y accesorios eléctricos	0.00	
Otros equipos	0.0	
3. Más Gastos Contables No Presupuestales		0.00
Estimaciones, depreciación, deterioros, obsolescencia, y amortización		
Provisiones		
Disminución de inventarios		
Aumento por insuficiencia de estimaciones por pérdida o deterioro y obsolescencia		
Aumento por insuficiencia de provisiones		
Otros Gastos		
Otros Gastos Contables No Presupuestales		
4. Total Gastos Contables		\$ 0.00



GOBIERNO DEL ESTADO
DE OAXACA



CEBPEO
Comisión Estatal de Búsqueda de
Personas del Estado de Oaxaca

**ESTADO ANALITICO DE INGRESOS PRESUPUESTARIOS
COMISION ESTATAL DE BUSQUEDA DE PERSONAS DESAPARECIDAS PARA EL ESTADO DE OAXACA
DEL 01 DE ENERO AL 31 DE marzo 2022**

Rubro de Ingresos	Estimado	Ampliaciones y Reducciones	Modificado	Devengado	Recaudado	Diferencia
	(1)	(2)	(3=1+2)	(4)	(5)	(6=3-4)
Impuestos						
Contribuciones de Mejoras						
Derechos						
Productos						
Corriente						
Capital						
Aprovechamientos						
Corriente						
Capital						
Ingresos por Ventas de Bienes y Servicios						
Contribuciones no Comprendidas en las Fracciones de la Ley de Ingresos Causados en Ejercicios Fiscales Anteriores Pendientes de Liquidación o Pago						
Participaciones y Aportaciones						
Transferencias, Asignaciones, Subsidios y Otras Ayudas	0.00	0.00	0.00	0.00	0.00	0.00
Otros Ingresos						
TOTAL	0.00	0.00	0.00	0.00	0.00	0.00
Ingresos excedentes						0.00

Estado Analítico de Ingresos Por Fuente de Financiamiento	Estimado	Ampliaciones y Reducciones	Modificado	Devengado	Recaudado	Diferencia
	(1)	(2)	(3=1+2)	(4)	(5)	(6=3-4)
Ingresos del Gobierno	0.00	0.00	0.00	0.00	0.00	0.00
Impuestos						
Contribuciones de Mejoras						
Derechos						
Productos						
Corriente						
Capital						
Aprovechamientos						
Corriente						
Capital						
Contribuciones no Comprendidas en las Fracciones de la Ley de Ingresos Causados en Ejercicios Fiscales Anteriores Pendientes de Liquidación o Pago						
Participaciones y Aportaciones						
Transferencias, Asignaciones, Subsidios y Otras Ayudas	0.00	0.00	0.00	0.00	0.00	0.00
Otros Ingresos						
Ingresos de Organismos y Empresas						
Cuotas y Aportaciones de Seguridad Social						
Ingresos por Ventas de Bienes y Servicios						
Transferencias, Asignaciones, Subsidios y Otras Ayudas						
Ingresos derivados de financiamiento	0.00	0.00	0.00	0.00	0.00	0.00
Ingresos derivados de financiamiento	0.00	0.00	0.00	0.00	0.00	0.00
TOTAL	0.00	0.00	0.00	0.00	0.00	0.00
Ingresos excedentes						0.00

"Primer Informe Trimestral de Avance de Cuenta Publica del ejercicio enero – marzo 2022 "

ESTADO ANALITICO DEL EJERCICIO DEL PRESUPUESTO DE EGRESOS

RESUMEN POR PROGRAMA PRESUPUESTARIO

Clave	Concepto	Aprobado 1	Ampliaciones / Reducciones 2= (3-1)	Modificado 3 = (1+2)	Devengado 4	Pagado 5	Subejercicio 6 = (3-4)
5	ORGANISMOS PÚBLICOS DESCENTRALIZADOS	22,687,500.00	0.00	22,687,500.00	0.00	0.00	22,687,500.00
71	COMISIÓN ESTATAL DE BÚSQUEDA DE PERSONAS DESAPARECIDAS PARA EL ESTADO DE OAXACA	22,687,500.00	0.00	22,687,500.00	0.00	0.00	22,687,500.00
1	PROGRAMAS	22,687,500.00	0.00	22,687,500.00	0.00	0.00	22,687,500.00
2	DESEMPEÑO DE LAS FUNCIONES	22,687,500.00	0.00	22,687,500.00	0.00	0.00	22,687,500.00
	TOTAL DEPENDENCIA / ENTIDAD	22,687,500.00	0.00	22,687,500.00	0.00	0.00	22,687,500.00

ESTADO ANALITICO DEL EJERCICIO DEL PRESUPUESTO DE EGRESOS

CLASIFICACION POR OBJETO DEL GASTO (CAPITULO-CONCEPTO)

Cve	Concepto	Aprobado 1	Ampliaciones / Reducciones 2= (3-1)	Modificado 3 = (1+2)	Devengado 4	Pagado 5	Subejercicio 6 = (3-4)
571	COMISIÓN ESTATAL DE BÚSQUEDA DE PERSONAS DESAPARECIDAS PARA EL ESTADO DE OAXACA						
4	TRANSFERENCIAS, ASIGNACIONES, SUBSIDIOS Y OTRAS AYUDAS	13,237,403.20	0.00	13,237,403.20	0.00	0.00	13,237,403.20
1	TRANSFERENCIAS INTERNAS Y ASIGNACIONES AL SECTOR PÚBLICO	13,237,403.20	0.00	13,237,403.20	0.00	0.00	13,237,403.20
5	BIENES MUEBLES, INMUEBLES E INTANGIBLES	9,450,096.80	0.00	9,450,096.80	0.00	0.00	9,450,096.80
1	MOBILIARIO Y EQUIPO DE ADMINISTRACIÓN	1,070,880.00	0.00	1,070,880.00	0.00	0.00	1,070,880.00
4	VEHÍCULOS Y EQUIPO DE TRANSPORTE	6,570,000.00	0.00	6,570,000.00	0.00	0.00	6,570,000.00
6	MAQUINARIA, OTROS EQUIPOS Y HERRAMIENTAS	1,809,216.80	0.00	1,809,216.80	0.00	0.00	1,809,216.80
	TOTAL DEPENDENCIA / ENTIDAD	22,687,500.00	0.00	22,687,500.00	0.00	0.00	22,687,500.00

ESTADO ANALITICO DEL EJERCICIO DEL PRESUPUESTO DE EGRESOS

CLASIFICACION ECONOMICA (POR TIPO DE GASTO)

Cve	Concepto	Aprobado 1	Ampliaciones / Reducciones 2= (3-1)	Modificado 3 = (1+2)	Devengado 4	Pagado 5	Subejercicio 6 = (3-4)
571	COMISIÓN ESTATAL DE BÚSQUEDA DE PERSONAS DESAPARECIDAS PARA EL ESTADO DE OAXACA						
1	GASTO CORRIENTE	13,237,403.20	0.00	13,237,403.20	0.00	0.00	13,237,403.20
2	GASTO DE CAPITAL	9,450,096.80	0.00	9,450,096.80	0.00	0.00	9,450,096.80
	TOTAL DEPENDENCIA / ENTIDAD:	22,687,500.00	0.00	22,687,500.00	0.00	0.00	22,687,500.00

ESTADO ANALITICO DEL EJERCICIO DEL PRESUPUESTO DE EGRESOS
 CLASIFICACION ADMINISTRATIVA

Cve	Concepto	Aprobado 1	Ampliaciones / Reducciones 2= (3-1)	Modificado 3 = (1+2)	Devengado 4	Pagado Transferido 5	Subejercicio 6 = (3-4)
5	ORGANISMOS PÚBLICOS DESCENTRALIZADOS	22,687,500.00	0.00	22,687,500.00	0.00	0.00	22,687,500.00
71	COMISIÓN ESTATAL DE BÚSQUEDA DE PERSONAS DESAPARECIDAS PARA EL ESTADO DE OAXACA	22,687,500.00	0.00	22,687,500.00	0.00	0.00	22,687,500.00
	TOTAL DEL GASTO:	22,687,500.00	0.00	22,687,500.00	0.00	0.00	22,687,500.00

ESTADO ANALITICO DEL EJERCICIO DEL PRESUPUESTO DE EGRESOS

CLASIFICACION FUNCIONAL (FINALIDAD Y FUNCION)

Cve	Concepto	Aprobado 1	Ampliaciones / Reducciones 2= (3-1)	Modificado 3 = (1+2)	Devengado 4	Pagado 5	Subejercicio 6 = (3-4)
571	COMISIÓN ESTATAL DE BÚSQUEDA DE PERSONAS DESAPARECIDAS PARA EL ESTADO DE OAXACA						
1	GOBIERNO	22,687,500.00	0.00	22,687,500.00	0.00	0.00	22,687,500.00
2	JUSTICIA	22,687,500.00	0.00	22,687,500.00	0.00	0.00	22,687,500.00
	TOTAL DEPENDENCIA / ENTIDAD	22,687,500.00	0.00	22,687,500.00	0.00	0.00	22,687,500.00



GOBIERNO DEL ESTADO
DE OAXACA



CEBPEO

Comisión Estatal de Búsqueda de
Personas del Estado de Oaxaca

ENDEUDAMIENTO NETO
DEL 01 DE ENERO AL 31 DE MARZO DE 2022

(Pesos)

Identificación de Crédito o Instrumento	Contratación/Colocación	Amortización	Endeudamiento Neto
	A	B	C = A - B
Creditos Bancarios			
			0
			0
			0
			0
			0
			0
			0
			0
			0
Total Creditos Bancarios	0	0	0
Otros Instrumentos de Deuda			
			0
			0
			0
			0
			0
			0
			0
			0
Total Otros Instrumentos de Deuda	0	0	0
TOTAL	0	0	0

NO APLICA



GOBIERNO DEL ESTADO
DE OAXACA



CEBPEO

Comisión Estatal de Búsqueda de
Personas del Estado de Oaxaca

INTERESES DE LA DEUDA
DEL 01 DE ENERO AL 31 DE MARZO DE 2022
(Pesos)

Identificación de Crédito o Instrumento	Devengado	Pagado
Créditos Bancarios		
Total de intereses de Créditos Bancarios		0
Otros Instrumentos de Deuda		
Total de intereses de Otros Instrumentos de Deuda	0	0
TOTAL	0	0

NO APLICA



GOBIERNO DEL ESTADO
DE OAXACA



CEBPEO
Comisión Estatal de Búsqueda de
Personas del Estado de Oaxaca

INDICADORES DE POSTURA FISCAL
DEL 01 DE ENERO AL 31 DE MARZO DE 2022
(Pesos)

Concepto	Estimado	Devengado	Pagado ³
I. Ingresos Presupuestarios (I=1+2)	0	0	0
1. Ingresos del Gobierno de la Entidad Federativa ¹			
2. Ingresos del Sector Paraestatal ¹			
II. Egresos Presupuestarios (II=3+4)	0	0	0
3. Egresos del Gobierno de la Entidad Federativa ²			
4. Egresos del Sector Paraestatal ²			
III. Balance Presupuestario (Superávit o Déficit) (III = I - II)	0	0	0

Concepto	Estimado	Devengado	Pagado ³
III. Balance presupuestario (Superávit o Déficit)	0	0	0
IV. Intereses, Comisiones y Gastos de la Deuda			
V. Balance Primario (Superávit o Déficit) (V= III - IV)	0	0	0

Concepto	Estimado	Devengado	Pagado ³
A. Financiamiento			
B. Amortización de la deuda			
C. Endeudamiento ó desendeudamiento (C = A - B)	0	0	0

1. Los Ingresos que se presentan son los ingresos presupuestarios totales sin incluir los ingresos por financiamientos. Los Ingresos del Gobierno de la Entidad Federativa corresponden a los del Poder Ejecutivo, Legislativo Judicial y Autónomos
2. Los egresos que se presentan son los egresos presupuestarios totales sin incluir los egresos por amortización. Los egresos del Gobierno de la Entidad Federativa corresponden a los del Poder Ejecutivo, Legislativo, Judicial y Órganos Autónomos
3. Para Ingresos se reportan los ingresos recaudados; para egresos se reportan los egresos pagados

“Primer Informe Trimestral enero – marzo del ejercicio 2022”

CONCEPTO	DESCRIPCIÓN
PROGRAMA 211	BÚSQUEDA Y LOCALIZACIÓN DE PERSONAS DESAPARECIDAS
SUBPROGRAMA 00	--
PROYECTO 000	--
000	---
SUBPROGRAMA 01	IMPLEMENTACIÓN DE MECANISMOS DE COORDINACIÓN INSTITUCIONAL EFECTIVA DE BÚSQUEDA DE PERSONAS
PROYECTO 000	--
000	---
001	INTEGRAR EXPEDIENTES DE SOLICITUDES DE PERSONAS DESAPARECIDAS O NO LOCALIZADAS
002	REUNIONES DE TRABAJO CON AUTORIDADES MUNICIPALES.
SUBPROGRAMA 02	PARTICIPACIÓN ACTIVA DE LOS FAMILIARES EN LOS PROCESOS DE BÚSQUEDA DE PERSONAS
PROYECTO 000	--
000	---
001	ASESORÍA JURÍDICA PARA FAMILIARES DE LAS VÍCTIMAS
002	ATENCIÓN PSICOLÓGICA PARA FAMILIARES DE LAS VÍCTIMAS
003	CAPACITACIÓN PARA FAMILIARES DE LAS VÍCTIMAS
SUBPROGRAMA 03	PROMOCIÓN Y DIFUSIÓN DE LOS MECANISMOS DE BÚSQUEDA DE PERSONAS CON ENFOQUE HUMANITARIO
PROYECTO 000	--
000	---
001	CAMPAÑAS DE DIFUSIÓN
002	CAPACITACIÓN PARA SERVIDORES PÚBLICOS



[Handwritten signature]
 REVISÓ
 L. C. RAFAEL CRUZ VAZQUEZ
 COORDINADOR DE ADMINISTRACION Y
 FINANZAS

[Handwritten signature]
 REVISÓ
 C. P. JOSE GONZALEZ LOPEZ
 ENCARGADO DEL ÁREA DE PLANEACION Y
 TRANSPARENCIA

[Handwritten signature]
 AUTORIZÓ
 M. EN C. EDILBERTO CRUZ REGINO
 TITULAR DE LA COMISIÓN ESTATAL DE
 BÚSQUEDA DE PERSONAS
 DESAPARECIDAS PARA EL ESTADO DE
 OAXACA

**GOBIERNO DEL ESTADO DE OAXACA
PROGRAMA OPERATIVO ANUAL 2022
MATRÍZ DE INDICADORES PARA RESULTADOS
REPORTE MIR INICIAL**



DATOS DEL PROGRAMA							
PROGRAMA 211 BÚSQUEDA Y LOCALIZACIÓN DE PERSONAS DESAPARECIDAS							
UR Responsable: 571 COMISIÓN ESTATAL DE BÚSQUEDA DE PERSONAS DESAPARECIDAS PARA EL ESTADO DE OAXACA							
ALINEACIÓN							
PLAN ESTATAL DE DESARROLLO							
EJE: OAXACA SEGURO		TEMA: DERECHOS HUMANOS		OBJETIVO: PREVENIR, DISMINUIR Y ATENDER DE MANERA OPORTUNA Y EFECTIVA LAS VIOLACIONES A LOS DERECHOS HUMANOS EN OAXACA, POR PARTE DE LAS INSTITUCIONES GUBERNAMENTALES.			
SECTOR: GOBERNABILIDAD Y SEGURIDAD		SUBSECTOR: DERECHOS HUMANOS					
POBLACIÓN O ÁREA DE ENFOQUE POTENCIAL							
Atributo de la población o área de enfoque: VICTIMA INDIRECTA DE PERSONA DESAPARECIDA O NO LOCALIZADA EN EL ESTADO DE OAXACA		Hombres:	7735	Mujeres:	10790		
		Total:			18525		
INDICADORES PARA RESULTADOS							
NIVEL	RESUMEN NARRATIVO	INDICADOR				MEDIOS DE VERIFICACIÓN	SUPUESTOS
		A)ID INDICADOR 1.NOMBRE 4.DIMENSIÓN 7.META ANUAL	2. FÓRMULA DE CÁLCULO 5.FRECUENCIA	3. TIPO 6.SENTIDO			
FIN	CONTRIBUIR A PREVENIR, DISMINUIR Y ATENDER DE MANERA OPORTUNA Y EFECTIVA LAS VIOLACIONES A LOS DERECHOS HUMANOS.	1 - INDICE DE PAZ EN MEXICO 2 - ESTE INDICADOR ESTA CONFORMADO POR INDICADORES QUE RECIBEN UNA CALIFICACIÓN DE ENTRE UNO Y CINCO: DONDE 1 ES LA CALIFICACIÓN MAS PACÍFICA, Y 5 ES LA MENOS PACÍFICA ESTE ESTUDIO HACE UN CÁLCULO DE LAS CALIFICACIONES CORRESPONDIENTES A CADA AÑO UNA VEZ CALCULADA LA CALIFICACIÓN DE CADA INDICADOR, SE APLICA UNA METODOLOGÍA DE PONDERACIÓN PARA DETERMINAR LA CALIFICACION FINAL DEL ÍNDICE DE PAZ MEXICO 3 - ESTRATÉGICO 4 - EFICACIA 5 - ANUAL 6 - DESCENDENTE 7 - 1.6250			INFORMACIÓN QUE SE ENCUENTRA DISPONIBLE EN RESULTADOS DEL INSTITUTE FOR ECONOMICS. HTTP://VISIONOFHUMANITY.ORG/APP/UPLOADS/2019/04/MPI-ESP-2019-REPORTWEB.PDF	LA POBLACIÓN RESPETA EL MARCO NORMATIVO Y JURÍDICO DEL ESTADO DE OAXACA	
PROPÓSITO	LAS VICTIMAS INDIRECTAS RECIBEN UNA RESPUESTA EN LA BÚSQUEDA DE PERSONAS DESAPARECIDAS O NO LOCALIZADAS EN EL ESTADO DE OAXACA.	1 - TASA DE VARIACIÓN DE PERSONAS DESAPARECIDAS O NO LOCALIZADAS EN EL ESTADO DE OAXACA 2 - ((NÚMERO PERSONAS DESAPARECIDAS O NO LOCALIZADAS EN EL AÑO ACTUAL/ NÚMERO DE PERSONAS DESAPARECIDAS O NO LOCALIZADAS EN EL AÑO ANTERIOR)-1)*100 3 - ESTRATÉGICO 4 - EFICACIA 5 - ANUAL 6 - DESCENDENTE 7 - 0.0000			Información disponible en https://versionpublicarnpdno.segob.gob.mx/Dashboard/ContextoGeneral	La población confía en el desempeño de la Comisión estatal para la búsqueda de personas	

GOBIERNO DEL ESTADO DE OAXACA
PROGRAMA OPERATIVO ANUAL 2022
MATRÍZ DE INDICADORES PARA RESULTADOS
REPORTE MIR INICIAL



NIVEL	RESUMEN NARRATIVO	INDICADOR			MEDIOS DE VERIFICACIÓN	SUPUESTOS
		A)ID INDICADOR 1.NOMBRE 4.DIMENSIÓN 7.META ANUAL	2. FÓRMULA DE CÁLCULO 5.FRECUENCIA	3. TIPO 6.SENTIDO		
COMPONENTE	MECANISMOS DE COORDINACIÓN INSTITUCIONAL EFECTIVA DE BÚSQUEDA DE PERSONAS IMPLEMENTADA.	1 - PORCENTAJE DE ACUERDOS INSTITUCIONALES FIRMADOS 2 - (NÚMERO DE ACUERDOS CON INSTITUCIONES EXISTENTES EN MATERIA DE BÚSQUEDA DE PERSONAS FIRMADOS/NÚMERO DE ACUERDOS PROGRAMADOS CON INSTITUCIONES EXISTENTES EN MATERIA DE BÚSQUEDA DE PERSONAS)*100 3 - GESTIÓN 4 - EFICACIA 5 - SEMESTRAL 6 - ASCENDENTE VARIABLES DEL INDICADOR 7 - ACUERDOS INSTITUCIONALES FIRMADOS. UR 571 ---- 100.0000 TOTAL ---- 100.0000			UR 571 Registros administrativo, resguardados en el Dpto. de Planeación y Transparencia.	UR 571 Las víctimas indirectas presentan su solicitud de búsqueda.
ACTIVIDAD	INTEGRACION DE EXPEDIENTES SOBRE PERSONAS DESAPARECIDAS O NO LOCALIZADAS	1 - PORCENTAJE DE EXPEDIENTES DE PERSONAS DESAPARECIDAS O NO LOCALIZADAS INTEGRADOS 2 - (NÚMERO DE DE EXPEDIENTES INTEGRADOS DE PERSONAS DESAPARECIDAS O NO LOCALIZADAS/NÚMERO DE SOLICITUDES RECIBIDAS DE BÚSQUEDA DE PERSONAS)*100 3 - GESTIÓN 4 - EFICACIA 5 - TRIMESTRAL 6 - ASCENDENTE VARIABLES DEL INDICADOR 7 - NÚMERO DE EXPEDIENTES DE PERSONAS DESAPARECIDAS O NO LOCALIZADAS INTEGRADOS UR 571 ---- 65.0000 TOTAL ---- 65.0000			UR 571 Registros administrativo, resguardados en el Dpto. de Planeación y Transparencia.	UR 571 Las personas solicitantes cumplen con la información requerida.
ACTIVIDAD	REALIZACIÓN DE REUNIONES CON AUTORIDADES MUNICIPALES	1 - PORCENTAJE DE REUNIONES CON AUTORIDADES MUNICIPALES REALIZADAS. 2 - (NÚMERO DE REUNIONES CON MUNICIPIOS REALIZADAS/ NÚMERO DE REUNIONES CON MUNICIPIOS DEL ESTADO PROGRAMADAS)*100 3 - GESTIÓN 4 - EFICACIA 5 - TRIMESTRAL 6 - ASCENDENTE VARIABLES DEL INDICADOR 7 - NÚMERO DE REUNIONES CON AUTORIDADES MUNICIPALES REALIZADAS. UR 571 ---- 5.0000 TOTAL ---- 5.0000			UR 571 Registros administrativo, resguardados en el Dpto. de Planeación y Transparencia.	UR 571 Las autoridades municipales muestran interés en participar en los procesos de búsqueda de personas.
COMPONENTE	PARTICIPACIÓN ACTIVA DE LOS FAMILIARES EN LOS PROCESOS DE BÚSQUEDA DE PERSONAS.	1 - PORCENTAJE DE CASOS DE BÚSQUEDA DE PERSONAS DONDE LOS FAMILIARES PARTICIPAN. 2 - (NÚMERO DE CASOS DE BÚSQUEDA EN LOS QUE LOS FAMILIARES PARTICIPAN/NÚMERO DE CASOS DE BÚSQUEDA ACTIVOS)*100 3 - GESTIÓN 4 - EFICACIA 5 - SEMESTRAL 6 - ASCENDENTE VARIABLES DEL INDICADOR 7 - CASOS DE BÚSQUEDA DE PERSONAS DONDE LOS FAMILIARES PARTICIPAN. UR 571 ---- 100.0000 TOTAL ---- 100.0000			UR 571 Registros administrativo, resguardados en el Dpto. de Planeación y Transparencia.	UR 571 Los familiares de las víctimas tienen el deseo de colaborar en los procesos de búsqueda.

GOBIERNO DEL ESTADO DE OAXACA
PROGRAMA OPERATIVO ANUAL 2022
MATRÍZ DE INDICADORES PARA RESULTADOS
REPORTE MIR INICIAL



NIVEL	RESUMEN NARRATIVO	INDICADOR			MEDIOS DE VERIFICACIÓN	SUPUESTOS
		A)ID INDICADOR 1.NOMBRE 4.DIMENSIÓN 7.META ANUAL	2. FÓRMULA DE CÁLCULO 5.FRECUENCIA	3. TIPO 6.SENTIDO		
ACTIVIDAD	SEGUIMIENTO A LA VINCULACIÓN EN MATERIA JURÍDICA PARA FAMILIARES DE LAS VÍCTIMAS	1 - RAZÓN DE VINCULACIONES JURÍDICAS REALIZADAS. 2 - (NÚMERO DE VINCULACIONES JURÍDICAS REALIZADAS/ NÚMERO DE SOLICITUDES DE BÚSQUEDA RECIBIDAS) 3 - GESTIÓN 4 - EFICACIA 5 - TRIMESTRAL 6 - ASCENDENTE VARIABLES DEL INDICADOR 7 - NÚMERO DE VINCULACIONES JURÍDICAS REALIZADAS. UR 571 ---- 65.0000 TOTAL ---- 65.0000			UR 571 Registros administrativos, resguardados en el Dpto. de Planeación y Transparencia.	UR 571 Las instancias coadyuvantes colaboran de manera efectiva.
ACTIVIDAD	VINCULACIÓN EN MATERIA DE ATENCIÓN PSICOLÓGICA PARA LOS FAMILIARES DE LAS VÍCTIMAS	1 - RAZÓN DE VINCULACIONES PSICOLÓGICAS REALIZADAS 2 - (NÚMERO DE VINCULACIONES PSICOLÓGICAS REALIZADAS/ NÚMERO DE SOLICITUDES DE BÚSQUEDA ATENDIDAS) 3 - GESTIÓN 4 - EFICACIA 5 - TRIMESTRAL 6 - ASCENDENTE VARIABLES DEL INDICADOR 7 - NÚMERO DE VINCULACIONES PSICOLÓGICAS REALIZADAS UR 571 ---- 65.0000 TOTAL ---- 65.0000			UR 571 Registros administrativos, resguardados en el Dpto. de Planeación y Transparencia.	UR 571 Las instancias coadyuvantes colaboran de manera efectiva.
ACTIVIDAD	CAPACITACIÓN PARA FAMILIARES DE LAS VÍCTIMAS, EN MATERIA DE BÚSQUEDA.	1 - PORCENTAJE DE CAPACITACIONES IMPARTIDAS A FAMILIARES DE LAS VÍCTIMAS EN MATERIA DE BÚSQUEDA DE PERSONAS 2 - (NÚMERO DE CAPACITACIONES IMPARTIDAS A FAMILIARES DE LAS VÍCTIMAS EN MATERIA DE BÚSQUEDA DE PERSONAS / NÚMERO CAPACITACIONES PROGRAMADAS A IMPARTIR A FAMILIARES DE LAS VÍCTIMAS EN MATERIA DE BÚSQUEDA DE PERSONAS) *100 3 - GESTIÓN 4 - EFICACIA 5 - TRIMESTRAL 6 - ASCENDENTE VARIABLES DEL INDICADOR 7 - NÚMERO DE CAPACITACIONES IMPARTIDAS A FAMILIARES DE LAS VÍCTIMAS EN MATERIA DE BÚSQUEDA DE PERSONAS UR 571 ---- 4.0000 TOTAL ---- 4.0000			UR 571 Registros administrativos, resguardados en el Dpto. de Planeación y Transparencia.	UR 571 Los familiares de las víctimas se interesan en las capacitaciones.
COMPONENTE	PROMOCIÓN Y DIFUSIÓN DE LOS MECANISMOS DE BÚSQUEDA DE PERSONAS CON ENFOQUE HUMANITARIO REALIZADA.	1 - PORCENTAJE DE ACCIONES DE PROMOCIÓN Y DIFUSIÓN REALIZADAS. 2 - (NÚMERO DE ACCIONES DE PROMOCIÓN Y DIFUSIÓN REALIZADAS/NÚMERO DE ACCIONES DE PROMOCIÓN Y DIFUSIÓN PROGRAMADAS)*100 3 - GESTIÓN 4 - EFICACIA 5 - SEMESTRAL 6 - ASCENDENTE VARIABLES DEL INDICADOR 7 - ACCIONES DE PROMOCIÓN Y DIFUSIÓN REALIZADAS. UR 571 ---- 100.0000 TOTAL ---- 100.0000			UR 571 Registros administrativos, resguardados en el Dpto. de Planeación y Transparencia.	UR 571 Los medios de comunicación colaboran de manera eficiente.

**GOBIERNO DEL ESTADO DE OAXACA
PROGRAMA OPERATIVO ANUAL 2022
MATRÍZ DE INDICADORES PARA RESULTADOS
REPORTE MIR INICIAL**



NIVEL	RESUMEN NARRATIVO	INDICADOR			MEDIOS DE VERIFICACIÓN	SUPUESTOS
		A)ID INDICADOR 1.NOMBRE 4.DIMENSIÓN 7.META ANUAL	2. FÓRMULA DE CÁLCULO 5.FRECUENCIA	3. TIPO 6.SENTIDO		
ACTIVIDAD	ESTRATEGIAS DE DIFUSION MASIVA, CON PERTINENCIA CULTURAL	1 - PORCENTAJE DE ACCIONES DE DIFUSIÓN MASIVA REALIZADAS 2 - (NÚMERO DE ACCIONES DE PROMOCIÓN Y DIFUSIÓN REALIZADAS/NÚMERO DE ACCIONES DE PROMOCIÓN Y DIFUSIÓN PROGRAMADAS)*100 3 - GESTIÓN 4 - EFICACIA 5 - TRIMESTRAL 6 - ASCENDENTE VARIABLES DEL INDICADOR 7 - NÚMERO DE ACCIONES DE DIFUSIÓN MASIVA REALIZADAS UR 571 ---- 4.0000 TOTAL ---- 4.0000			UR 571 Registros administrativos, resguardados en el Dpto. de Planeación y Transparencia.	UR 571 Las condiciones políticas y sociales lo permiten.
ACTIVIDAD	CAPACITACIÓN PARA SERVIDORES PUBLICOS ACERCA DEL MECANISMO DE BUSQUEDA CON ENFOQUE HUMANITARIO	1 - PORCENTAJE DE CAPACITACIONES IMPARTIDAS A SERVIDORES PUBLICOS ACERCA DEL CONOCIMIENTO DEL PROCESO DE BÚSQUEDA CON ENFOQUE HUMANITARIO 2 - (NÚMERO CAPACITACIONES IMPARTIDAS A SERVIDORES PÚBLICOS ACERCA DEL CONOCIMIENTO DEL PROCESO DE BÚSQUEDA CON ENFOQUE HUMANITARIO REALIZADAS /NÚMERO DE CAPACITACIONES PROGRAMADAS A IMPARTIR PARA SERVIDORES PÚBLICOS ACERCA DEL CONOCIMIENTO DEL PROCESO DE BÚSQUEDA CON ENFOQUE HUMANITARIO)*100 3 - GESTIÓN 4 - EFICACIA 5 - TRIMESTRAL 6 - ASCENDENTE VARIABLES DEL INDICADOR 7 - NÚMERO DE CAPACITACIONES IMPARTIDAS A SERVIDORES PÚBLICOS ACERCA DEL CONOCIMIENTO DEL PROCESO DE BÚSQUEDA CON ENFOQUE HUMANITARIO UR 571 ---- 4.0000 TOTAL ---- 4.0000			UR 571 Registros administrativos, resguardados en el Dpto. de Planeación y Transparencia.	UR 571 Los servidores públicos se interesan y acuden a las capacitaciones.



GOBIERNO DEL ESTADO
DE OAXACA



CEBPEO

Comisión Estatal de Búsqueda de
Personas del Estado de Oaxaca

PROGRAMAS Y PROYECTOS DE INVERSION

NO APLICA



GOBIERNO DEL ESTADO
DE OAXACA



CEBPEO
Comisión Estatal de Búsqueda de
Personas del Estado de Oaxaca

RELACION DE BIENES INMUEBLES QUE COMPONEN EL PATRIMONIO

DEL 01 DE ENERO AL 31 DE MARZO DE 2022

(Pesos)

CUENTA	DESCRIPCIÓN DEL BIEN	Saldo Final
12310	TERRENOS	
12330	EDIFICIOS NO RESIDENCIALES	
12351	EDIFICACIÓN HABITACIONAL EN PROCESO	
12352	EDIFICACIÓN NO HABITACIONAL EN PROCESO	
12353	CONSTRUCCIÓN DE OBRAS PARA EL ABASTECIMIENTO DE AGUA, PETRÓLEO, GAS, ELECTRICIDAD Y TELECOMUNICACION	
12354	DIVISIÓN DE TERRENOS Y CONSTRUCCIÓN DE OBRAS DE URBANIZACIÓN EN PROCESO	
12355	CONSTRUCCIÓN DE VÍAS DE COMUNICACIÓN EN PROCESO	
12356	OTRAS CONSTRUCCIONES DE INGENIERÍA CIVIL U OBRA PESADA EN PROCESO	
12357	INSTALACIONES Y EQUIPAMIENTO EN CONSTRUCCIONES EN PROCESO	
12359	TRABAJOS DE ACABADOS EN EDIFICACIONES Y OTROS TRABAJOS ESPECIALIZADOS EN PROCESO	
12361	EDIFICACIÓN HABITACIONAL EN PROCESO	
12362	EDIFICACIÓN NO HABITACIONAL EN PROCESO	
12363	CONSTRUCCIÓN DE OBRAS PARA EL ABASTECIMIENTO DE AGUA, PETRÓLEO, GAS, ELECTRICIDAD Y TELECOMUNICACION	
12364	DIVISIÓN DE TERRENOS Y CONSTRUCCIÓN DE OBRAS DE URBANIZACIÓN	
12365	CONSTRUCCIÓN DE VÍAS DE COMUNICACIÓN EN PROCESO	
12366	OTRAS CONSTRUCCIONES DE INGENIERÍA CIVIL U OBRA PESADA EN PROCESO	
12367	INSTALACIONES Y EQUIPAMIENTO EN CONSTRUCCIONES EN PROCESO	
12369	TRABAJOS DE ACABADOS EN EDIFICACIONES Y OTROS TRABAJOS ESPECIALIZADOS EN PROCESO	
12390	OTROS BIENES INMUEBLES	
	SUMA TOTAL:	0



GOBIERNO DEL ESTADO
DE OAXACA



CEBPEO
Comisión Estatal de Búsqueda de
Personas del Estado de Oaxaca

RELACION DE BIENES MUEBLES QUE COMPONEN EL PATRIMONIO
DEL 01 DE ENERO AL 31 DE MARZO DE 2022
(Pesos)

CUENTA	DESCRIPCIÓN DEL BIEN	Saldo Final
12411	MUEBLES DE OFICINA Y ESTANTERÍA	678,797.00
12412	MUEBLES, EXCEPTO DE OFICINA Y ESTANTERÍA	
12413	EQUIPO DE CÓMPUTO Y DE TECNOLOGÍAS DE LA INFORMACIÓN	430,000.00
12419	OTROS MOBILIARIOS Y EQUIPOS DE ADMINISTRACIÓN	
12421	EQUIPOS Y APARATOS AUDIOVISUALES	16,000.00
12422	APARATOS DEPORTIVOS	
12423	CÁMARAS FOTOGRÁFICAS Y DE VIDEO	1,115,998.00
12429	OTRO MOBILIARIO Y EQUIPO EDUCACIONAL Y RECREATIVO	
12431	EQUIPO MÉDICO Y DE LABORATORIO	
12432	INSTRUMENTAL MÉDICO Y DE LABORATORIO	
12441	AUTOMÓVILES Y CAMIONES	5,541,400.00
12443	EQUIPO AEROSPAIAL	
12445	EMBARCACIONES	
12449	OTROS EQUIPOS DE TRANSPORTE	
12450	EQUIPO DE DEFENSA Y SEGURIDAD	
12461	MAQUINARIA Y EQUIPO AGROPECUARIO	
12462	MAQUINARIA Y EQUIPO INDUSTRIAL	
12463	MAQUINARIA Y EQUIPO DE CONSTRUCCIÓN	
12464	SISTEMAS DE AIRE ACONDICIONADO, CALEFACCIÓN Y DE REFRIGERACIÓN INDUSTRIAL Y COMERCIAL	
12465	EQUIPO DE COMUNICACIÓN Y TELECOMUNICACIÓN	150,000.00
12466	EQUIPOS DE GENERACIÓN ELÉCTRICA, APARATOS Y ACCESORIOS ELÉCTRICOS	248,000.00
12467	HERRAMIENTAS Y MÁQUINAS-HERRAMIENTA	
12469	OTROS EQUIPOS	3,169,874.00
12471	BIENES ARTISTICOS, CULTURALES Y CIENTIFICOS	
12483	AVES	
12484	OVINOS Y CAPRINOS	
12486	EQUINOS	
12487	ESPECIES MENORES Y DE ZOOLOGICO	
12488	ÁRBOLES Y PLANTAS	
12489	OTROS ACTIVOS BIOLÓGICOS	
	SUMA TOTAL:	\$11,350,068.00

“Primer Informe Trimestral enero – marzo del ejercicio 2022 ”



GOBIERNO DEL ESTADO
DE OAXACA



CEBPEO

Comisión Estatal de Búsqueda de
Personas del Estado de Oaxaca

RELACION DE CUENTAS BANCARIAS PRODUCTIVAS ESPECIFICAS
DEL 01 DE ENERO AL 31 DE MARZO DE 2022

FONDO, PROGRAMA O CONVENIO	DATOS DE LA CUENTA BANCARIA		
	INSTITUCION BANCARIA	NUMERO DE CUENTA	FECHA DE APERTURA
ESTADO DE OAXACA SEFIN SUBSIDIO COMISION NACIONAL DE BUSQUEDA DE PERSONAS 2022-RECURSOS FEDERALES			
ESTADO DE OAXACA SEFIN SUBSIDIO COMISION NACIONAL DE BUSQUEDA DE PERSONAS 2022-RECURSOS ESTATALES			



GOBIERNO DEL ESTADO
DE OAXACA



Gobierno del Estado

CEBPEO

Comisión Estatal de Búsqueda de
Personas del Estado de Oaxaca

RELACION DE ESQUEMAS BURSATILES Y COBERTURAS FINANCIERAS

NO APLICA



GOBIERNO DEL ESTADO
DE OAXACA



CEBPEO

Comisión Estatal de Búsqueda de
Personas del Estado de Oaxaca

Montos pagados por ayudas y subsidios
Periodo (fecha)

Concepto	Ayuda	Subsidio	Sector (económico o social)	Beneficiario	CURP	RFC	Monto Pagado

NO APLICA



COMISION ESTATAL DE BUSQUEDA DE PERSONAS DESAPARECIDAS PARA EL ESTADO DE OAXACA
Estado de Situación Financiera Detallado - LDF
Al 31 de marzo de 2021 y al 31 de marzo de 2022
(PESOS)

Concepto	31 de marzo de 2021	31 de marzo de 2022	Concepto	31 de marzo de 2021	31 de marzo de 2022
ACTIVO			PASIVO		
Activo Circulante			Pasivo Circulante		
Efectivo y Equivalentes	0	0	Cuentas por Pagar a Corto Plazo	0	0
Efectivo	0	0	Servicios Personales por Pagar a Corto Plazo	0	0
Bancos/Tesorería	0	0	Proveedores por Pagar a Corto Plazo	0	0
Bancos/Dependencias y Otros	0	0	Contratistas por Obras Públicas por Pagar a Corto Plazo	0	0
Inversiones Temporales (Hasta 3 meses)	0	0	Participaciones y Aportaciones por Pagar a Corto Plazo	0	0
Fondos con Afectación Específica	0	0	Transferencias Otorgadas por Pagar a Corto Plazo	0	0
Depósitos de Fondos de Terceros en Garantía y/o Administración	0	0	Intereses, Comisiones y Otros Gastos de la Deuda Pública por Pagar	0	0
Otros Efectivos y Equivalentes	0	0	Retenciones y Contribuciones por Pagar a Corto Plazo	0	0
Derechos a Recibir Efectivo o Equivalentes	0	0	Devoluciones de la Ley de Ingresos por Pagar a Corto Plazo	0	0
Inversiones Financieras de Corto Plazo	0	0	Otras Cuentas por Pagar a Corto Plazo	0	0
Cuentas por Cobrar a Corto Plazo	0	0	Documentos por Pagar a Corto Plazo	0	0
Deudores Diversos por Cobrar a Corto Plazo	0	0	Documentos Comerciales por Pagar a Corto Plazo	0	0
Ingresos por Recuperar a Corto Plazo	0	0	Documentos con Contratistas por Obras Públicas por Pagar a Corto Pl	0	0
Deudores por Anticipos de la Tesorería a Corto Plazo	0	0	Otros Documentos por Pagar a Corto Plazo	0	0
Préstamos Otorgados a Corto Plazo	0	0	Porción a Corto Plazo de la Deuda Pública a Largo Plazo	0	0
Otros Derechos a Recibir Efectivo o Equivalentes a Corto Plazo	0	0	Porción a Corto Plazo de la Deuda Pública	0	0
Derechos a Recibir Bienes o Servicios	0	0	Porción a Corto Plazo de Arrendamiento Financiero	0	0
Anticipo a Proveedores por Adquisición de Bienes y Prestación de Se	0	0	Titulos y Valores a Corto Plazo	0	0
Anticipo a Proveedores por Adquisición de Bienes Inmuebles y Mueble	0	0	Pasivos Diferidos a Corto Plazo	0	0
Anticipo a Proveedores por Adquisición de Bienes Intangibles a Cort	0	0	Ingresos Cobrados por Adelantado a Corto Plazo	0	0
Anticipo a Contratistas por Obras Públicas a Corto Plazo	0	0	Intereses Cobrados por Adelantado a Corto Plazo	0	0
Otros Derechos a Recibir Bienes o Servicios a Corto Plazo	0	0	Otros Pasivos Diferidos a Corto Plazo	0	0
Inventarios	0	0	Fondos y Bienes de Terceros en Garantía y/o Administración a Corto Plazo	0	0
Inventario de Mercancías para Venta	0	0	Fondos en Garantía a Corto Plazo	0	0
Inventario de Mercancías Terminadas	0	0	Fondos en Administración a Corto Plazo	0	0
Inventario de Mercancías en Proceso de Elaboración	0	0	Fondos Contingentes a Corto Plazo	0	0
Inventario de Materias Primas, Materiales y Suministros para Produ	0	0	Fondos de Fideicomisos, Mandatos y Contratos Análogos a Corto Plazo	0	0
Bienes en Tránsito	0	0	Otros Fondos de Terceros en Garantía y/o Administración a Corto Pla	0	0
Almacenes	0	0	Valores y Bienes en Garantía a Corto Plazo	0	0
Estimación por Pérdida o Deterioro de Activos Circulantes	0	0	Provisiones a Corto Plazo	0	0
Estimaciones para Cuentas Incobrables por Derechos a Recibir Efecti	0	0	Provisión para Demandas y Juicios a Corto Plazo	0	0
Estimación por Deterioro de Inventarios	0	0	Provisión para Contingencias a Corto Plazo	0	0
Otros Activos Circulantes	0	0	Otras Provisiones a Corto Plazo	0	0
Valores en Garantía	0	0	Otros Pasivos a Corto Plazo	0	0
Bienes en Garantía (excluye depósitos de fondos)	0	0	Ingresos por Clasificar	0	0
Bienes Derivados de Embargos, Decomisos, Aseguramientos y Dación en	0	0	Recaudación por Participar	0	0
Adquisición con Fondos de Terceros	0	0	Otros Pasivos Circulantes	0	0
Total de Activos Circulantes	0	0	Total de Pasivos Circulantes	0	0
Activo No Circulante			Pasivo No Circulante		
Inversiones Financieras a Largo Plazo	0	0	Cuentas por Pagar a Largo Plazo	0	0
Derechos a Recibir Efectivo o Equivalentes a Largo Plazo	0	0	Documentos por Pagar a Largo Plazo	0	0
Bienes Inmuebles, Infraestructura y Construcciones en Proceso	0	0	Deuda Pública a Largo Plazo	0	0
Bienes Muebles	0	11,350,068.00	Pasivos Diferidos a Largo Plazo	0	0
Activos Intangibles	0	0	Fondos y Bienes de Terceros en Garantía y/o en Administración a Largo Pla	0	0
Depreciación, Deterioro y Amortización Acumulada de Bienes	0	0	Provisiones a Largo Plazo	0	0
Activos Diferidos	0	0			
Estimación por Pérdida o Deterioro de Activos no Circulantes	0	0	Total de Pasivos No Circulantes	0	0
Otros Activos no Circulantes	0	0			
Total de Activos No Circulantes	0	11,350,068.00	Total del Pasivo	0	0
Total del Activo	0	11,350,068.00	HACIENDA PÚBLICA/PATRIMONIO		
			Hacienda Pública/Patrimonio Contribuido	0	0
			Aportaciones	0	0
			Donaciones de Capital	0	0
			Actualización de la Hacienda Pública/Patrimonio	0	0
			Hacienda Pública/Patrimonio Generado	0	11,350,068.00
			Resultados del Ejercicio (Ahorro/ Desahorro)	0	0.00
			Resultados de Ejercicios Anteriores	0	11,350,068.00
			Revalúos	0	0.00
			Reservas	0	0.00
			Rectificaciones de Resultados de Ejercicios Anteriores	0	0.00
			Exceso o Insuficiencia en la Actualización de la Hacienda Pública/Patrimoni	0	0.00
			Resultado por Posición Monetaria	0	0.00
			Resultado por Tenencia de Activos no Monetarios	0	0.00
			Total Hacienda Pública/Patrimonio	0	11,350,068.00
			Total del Pasivo y Hacienda Pública/Patrimonio	0	11,350,068.00

COMISION ESTATAL DE BUSQUEDA DE PERSONAS DESPARECIDAS PARA EL ESTADO DE OAXACA			
Balance Presupuestario - LDF			
Del 1 de enero al 31 de marzo de 2022			
(PESOS)			
Concepto	Estimado/ Aprobado	Devengado	Recaudado/ Pagado
A. Ingresos Totales (A = A1+A2+A3)	0		
A1. Ingresos de Libre Disposición			
A2. Transferencias Federales Etiquetadas	0		
A3. Financiamiento Neto			
B. Egresos Presupuestarios¹ (B = B1+B2)		0	0
B1. Gasto No Etiquetado (sin incluir Amortización de la Deuda Pública)			
B2. Gasto Etiquetado (sin incluir Amortización de la Deuda Pública)		0	0
C. Remanentes del Ejercicio Anterior (C = C1 + C2)		0	0
C1. Remanentes de Ingresos de Libre Disposición aplicados en el periodo			
C2. Remanentes de Transferencias Federales Etiquetadas aplicados en el periodo			
I. Balance Presupuestario (I = A - B + C)			
II. Balance Presupuestario sin Financiamiento Neto (II = I - A3)			
III. Balance Presupuestario sin Financiamiento Neto y sin Remanentes del Ejercicio Anterior (III= II - C)			
Concepto	Aprobado	Devengado	Pagado
E. Intereses, Comisiones y Gastos de la Deuda (E = E1+E2)			
E1. Intereses, Comisiones y Gastos de la Deuda con Gasto No Etiquetado			
E2. Intereses, Comisiones y Gastos de la Deuda con Gasto Etiquetado			
IV. Balance Primario (IV = III + E)			
Concepto	Estimado/ Aprobado	Devengado	Recaudado/ Pagado
F. Financiamiento (F = F1 + F2)			
F1. Financiamiento con Fuente de Pago de Ingresos de Libre Disposición			
F2. Financiamiento con Fuente de Pago de Transferencias Federales Etiquetadas			
G. Amortización de la Deuda (G = G1 + G2)			
G1. Amortización de la Deuda Pública con Gasto No Etiquetado			
G2. Amortización de la Deuda Pública con Gasto Etiquetado			
A3. Financiamiento Neto (A3 = F - G)			
Concepto	Estimado/ Aprobado	Devengado	Recaudado/ Pagado
A1. Ingresos de Libre Disposición			
A3.1 Financiamiento Neto con Fuente de Pago de Ingresos de Libre Disposición (A3.1 = F1 - G1)	0		
F1. Financiamiento con Fuente de Pago de Ingresos de Libre Disposición			
G1. Amortización de la Deuda Pública con Gasto No Etiquetado			
B1. Gasto No Etiquetado (sin incluir Amortización de la Deuda Pública)			
C1. Remanentes de Ingresos de Libre Disposición aplicados en el periodo			
V. Balance Presupuestario de Recursos Disponibles (V = A1 + A3.1 - B1 + C1)	0		
VI. Balance Presupuestario de Recursos Disponibles sin Financiamiento Neto (VI = V - A3.1)			
Concept	Estimado/ Aprobado	Devengado	Recaudado/ Pagado
A2. Transferencias Federales Etiquetadas			
A3.2 Financiamiento Neto con Fuente de Pago de Transferencias Federales Etiquetadas (A3.2 = F2 - G2)	0	0	0
F2. Financiamiento con fuente de Pago de Transferencias Federales			
G2. Amortización de la Deuda Pública con Gasto Etiquetado	0	0	0
B2. Gasto Etiquetado (sin incluir Amortización de la Deuda Pública)			
C2. Remanentes de Transferencias Federales Etiquetadas aplicados en el periodo			
VII. Balance Presupuestario de Recursos Etiquetados (VII = A2 + A3.2 - B2 + C2)	0	0	0
VIII. Balance Presupuestario de Recursos Etiquetados sin Financiamiento Neto (VIII = VII - A3.2)	0	0	0



COMISIÓN ESTATAL DE BÚSQUEDA DE PERSONAS DESAPARECIDAS PARA EL ESTADO DE OAXACA						
Estado Analítico de Ingreso Detallado - LDF						
Del 1 de enero al 31 de marzo de 2022						
(PESOS)						
Concepto	Ingreso					Diferencia
	Estimado	Ampliaciones/ (Reducciones)	Modificado	Devengado	Recaudado	
Ingresos de Libre Disposición						
A. Impuestos						
B. Cuotas y Aportaciones de Seguridad Social						
C. Contribuciones de Mejoras						
D. Derechos						
E. Productos						
F. Aprovechamientos						
G. Ingresos por Ventas de Bienes y Servicios						
H. Participaciones (H=h1+h2+h3+h4+h5+h6+h7+h8+h9+h10+h11)						
h1) Fondo General de Participaciones						
h2) Fondo de Fomento Municipal						
h3) Fondo de Fiscalización y Recaudación						
h4) Fondo de Compensación						
h5) Fondo de Extracción de Hidrocarburos						
h6) Impuesto Especial Sobre Producción y Servicios						
h7) 0.136% de la Recaudación Federal Participable						
h8) 3.17% Sobre Extracción de Petróleo						
h9) Gasolinas y Diésel						
h10) Fondo del Impuesto Sobre la Renta						
h11) Fondo de Estabilización de los Ingresos de las Entidades Federativas						
I. Incentivos Derivados de la Colaboración Fiscal (I=i1+i2+i3+i4+i5)						
i1) Tenencia o Uso de Vehículos						
i2) Fondo de Compensación ISAN						
i3) Impuesto Sobre Automóviles Nuevos						
i4) Fondo de Compensación de Respecos-Intermedios						
i5) Otros Incentivos Económicos						
J. Transferencias						
K. Convenios						
k1) Otros Convenios y Subsidios						
L. Otros Ingresos de Libre Disposición (L=l1+l2)						
l1) Participaciones en Ingresos Locales						
l2) Otros Ingresos de Libre Disposición						
I. Total de Ingresos de Libre Disposición (I=h+h+C+D+E+F+G+H+I+J+K+L)						
Ingresos Excedentes de Ingresos de Libre Disposición						
Transferencias Federales Etiquetadas						
A. Aportaciones (A=a1+a2+a3+a4+a5+a6+a7+a8)						
a1) Fondo de Aportaciones para la Nómina Educativa y Gasto Operativo						
a2) Fondo de Aportaciones para los Servicios de Salud						
a3) Fondo de Aportaciones para la Infraestructura Social						
a4) Fondo de Aportaciones para el Fortalecimiento de los Municipios y de las Demarcaciones Territoriales del Distrito Federal						
a5) Fondo de Aportaciones Múltiples						
a6) Fondo de Aportaciones para la Educación Tecnológica y de Adultos						
a7) Fondo de Aportaciones para la Seguridad Pública de los Estados y del Distrito Federal						
a8) Fondo de Aportaciones para el Fortalecimiento de las Entidades Federativas						
B. Convenios (B=b1+b2+b3+b4)						
b1) Convenios de Protección Social en Salud						
b2) Convenios de Descentralización						
b3) Convenios de Reasignación						
b4) Otros Convenios y Subsidios						
C. Fondos Distintos de Aportaciones (C=c1+c2)						
c1) Fondo para Entidades Federativas y Municipios Productores de Hidrocarburos						
c2) Fondo Minero						
D. Transferencias, Subsidios y Subvenciones, y Pensiones	0	0	0	0	0	0
E. Otras Transferencias Federales Etiquetadas						
II. Total de Transferencias Federales Etiquetadas (II = A + B + C + D + E)	0	0	0	0	0	0
III. Ingresos Derivados de Financiamientos (III = A)						
A. Ingresos Derivados de Financiamientos						
IV. Total de Ingresos (IV = I + II + III)	0	0	0	0	0	0
Datos Informativos						
1. Ingresos Derivados de Financiamientos con Fuente de Pago de Ingresos de Libre Disposición						
2. Ingresos Derivados de Financiamientos con Fuente de Pago de Transferencias Federales Etiquetadas						
3. Ingresos Derivados de Financiamientos (3 = 1 + 2)						

COMISION ESTATAL DE BUSQUEDA DE PERSONAS DESAPARECIDAS PARA EL ESTADO DE OAXACA							
Informe Analítico de la Deuda Pública y Otros Pasivos - LDF							
Del 1 de enero al 31 de marzo de 2022							
(PESOS)							
Denominación de la Deuda Pública y Otros Pasivos	Saldo al 31 de diciembre de 2021 (d)	Disposiciones del Periodo (e)	Amortizaciones del Periodo (f)	Revaluaciones, Reclasificaciones y Otros Ajustes (g)	Saldo Final del Periodo (h) h=d+e-f+g	Pago de Intereses del Periodo (i)	Pago de Comisiones y demás costos asociados durante el Periodo (j)
1. Deuda Pública (1=A+B)							
A. Corto Plazo (A=a1+a2+a3)							
a1) Instituciones de Crédito							
a2) Títulos y Valores							
a3) Arrendamientos Financieros							
B. Largo Plazo (B=b1+b2+b3)							
b1) Instituciones de Crédito							
b2) Títulos y Valores							
b3) Arrendamientos Financieros							
2. Otros Pasivos							
3. Total de la Deuda Pública y Otros Pasivos (3=1+2)							
4. Deuda Contingente ¹ (Informativo)							
A. Deuda Contingente 1							
B. Deuda Contingente 2							
C. Deuda Contingente XX							
5. Valor de Instrumentos Bono Cupón Cero ² (Informativo)							
A. Instrumento Bono Cupón Cero 1							
B. Instrumento Bono Cupón Cero 2							
C. Instrumento Bono Cupón Cero XX							

No aplica

¹ Se refiere a cualquier Financiamiento sin fuente o garantía de pago definida, que sea asumida de manera solidaria o subsidiaria por las Entidades Federativas con sus Municipios, organismos descentralizados y empresas de participación estatal mayoritaria y fideicomisos, locales o municipales, y por los Municipios con sus respectivos organismos descentralizados y empresas de participación municipal mayoritaria.

² Se refiere al valor del Bono Cupón Cero que respalda el pago de los créditos asociados al mismo (Activo).

Obligaciones a Corto Plazo (k)	Monto Contratado (l)	Plazo Pactado (m)	Tasa de Interés (n)	Comisiones y Costos Relacionados (o)	Tasa Efectiva (p)
6. Obligaciones a Corto Plazo (Informativo)					
A. Crédito 1					
B. Crédito 2					
C. Crédito XX					



COMISION ESTATAL DE BÚSQUEDA DE PERSONAS DESAPARECIDAS PARA EL ESTADO DE OAXACA										
Informe Analítico de Obligaciones Diferentes de Financiamientos -LDF										
Del 1 de enero al 31 de marzo de 2022 (PESOS)										
Denominación de las Obligaciones Diferentes de Financiamiento (c-1)	Fecha del Contrato (d)	Fecha de inicio de operación del proyecto (e)	Fecha de vencimiento (f)	Monto de la inversión pactado (g)	Plazo pactado (h)	Monto promedio mensual del pago de la contraprestación (i)	Monto promedio mensual del pago de la contraprestación correspondiente al pago de inversión (j)	Monto pagado de la inversión al 31 de XXXX de 2011 (k)	Monto pagado de la inversión actualizado al 31 de XXXX de 2011 (l)	Saldo pendiente por pagar de la inversión al 31 de XXXX de 2011 (m-g-l)
A. Asociaciones Público Privadas (APP's) (A1a+b+c+d) a) APP 1 b) APP 2 c) APP 3 d) APP XX										
B. Otros Instrumentos (B=a+b+c+d) a) Otro Instrumento 1 b) Otro Instrumento 2 c) Otro Instrumento 3 d) Otro Instrumento XX										
C. Total de Obligaciones Diferentes de Financiamiento (C=A+B)										

No aplica



COMISION ESTATAL DE BUSQUEDA DE PERSONAS DESAPARECIDAS PARA EL ESTADO DE OAXACA
Estado Analítico del Ejercicio del Presupuesto de Egresos Detallado - LDF
Clasificación por Objeto del Gasto (Capítulo y Concepto)
Del 1 de enero al 31 de marzo de 2022
(PESOS)

Concepto	Egresos					Subejercicio
	Aprobado	Ampliaciones/ (Reducciones)	Modificado	Devengado	Pagado	
I. Gasto No Etiquetado (I=A+B+C+D+E+F+G+H+I)	22,687,500.00	0	22,687,500.00	0.00	0.00	22,687,500.00
A. Servicios Personales (A=a1+a2+a3+a4+a5+a6+a7)	0	0	0	0	0	0
a1 Remuneraciones al Personal de Carácter Permanent	0	0	0	0	0	0
a2 Remuneraciones al Personal de Carácter Transitor	0	0	0	0	0	0
a3 Remuneraciones Adicionales y Especiales	0	0	0	0	0	0
a4 Seguridad Social	0	0	0	0	0	0
a5 Otras Prestaciones Sociales y Económicas	0	0	0	0	0	0
a6 Previsiones	0	0	0	0	0	0
a7 Pago de Estímulos a Servidores Públicos	0	0	0	0	0	0
B. Materiales y Suministros (B=b1+b2+b3+b4+b5+b6+b7+b8+b9)	0	0	0	0	0	0
b1 Materiales de Administración, Emisión de Documen	0	0	0	0	0	0
b2 Alimentos y Utensilios	0	0	0	0	0	0
b3 Materias Primas y Materiales de Producción y Com	0	0	0	0	0	0
b4 Materiales y Artículos de Construcción y de Repa	0	0	0	0	0	0
b5 Productos Químicos, Farmacéuticos y de Laborator	0	0	0	0	0	0
b6 Combustibles, Lubricantes y Aditivos	0	0	0	0	0	0
b7 Vestuario, Blancos, Prendas de Protección y Arti	0	0	0	0	0	0
b8 Materiales y Suministros Para Seguridad	0	0	0	0	0	0
b9 Herramientas, Refacciones y Accesorios Menores	0	0	0	0	0	0
C. Servicios Generales (C=c1+c2+c3+c4+c5+c6+c7+c8+c9)	0	0	0	0	0	0
c1 Servicios Básicos	0	0	0	0	0	0
c2 Servicios de Arrendamiento	0	0	0	0	0	0
c3 Servicios Profesionales, Científicos, Técnicos y	0	0	0	0	0	0
c4 Servicios Financieros, Bancarios y Comerciales	0	0	0	0	0	0
c5 Servicios de Instalación, Reparación, Mantenimie	0	0	0	0	0	0
c6 Servicios de Comunicación Social y Publicidad	0	0	0	0	0	0
c7 Servicios de Traslado y Viáticos	0	0	0	0	0	0
c8 Servicios Oficiales	0	0	0	0	0	0
c9 Otros Servicios Generales	0	0	0	0	0	0
D. Transferencias, Asignaciones, Subsidios y Otras Ayudas (D=d1+d2+d3+d4+d5+d6+d7+d8+d9)	13,237,403.20	0	13,237,403.20	0	0	13237403.2
d1 Transferencias Internas y Asignaciones al Sector	13,237,403.20	0	13,237,403.20	0	0	13237403.2
d2 Transferencias al Resto del Sector Público	0	0	0	0	0	0
d3 Subsidios y Subvenciones	0	0	0	0	0	0
d4 Ayudas Sociales	0	0	0	0	0	0
d5 Pensiones y Jubilaciones	0	0	0	0	0	0
d6 Transferencias a Fideicomisos, Mandatos y Otros	0	0	0	0	0	0
d7 Transferencias a la Seguridad Social	0	0	0	0	0	0
d8 Donativos	0	0	0	0	0	0
d9 Transferencias al Exterior	0	0	0	0	0	0
E. Bienes Muebles, Inmuebles e Intangibles (E=e1+e2+e3+e4+e5+e6+e7+e8+e9)	9,450,096.80	0	9,450,096.80	0	0	9,450,096.80
e1 Mobiliario y Equipo de Administración	1,070,880.00	0	1,070,880.00	0	0	1,070,880.00
e2 Mobiliario y Equipo Educativo y Recreativo	0.00	0	0.00	0	0	0.00
e3 Equipo e Instrumental Médico y de Laboratorio	0.00	0	0.00	0	0	0.00
e4 Vehículos y Equipo de Transporte	6,570,000.00	0	6,570,000.00	0	0	6,570,000.00
e5 Equipo de Defensa y Seguridad	0.00	0	0.00	0	0	0.00
e6 Maquinaria, Otros Equipos y Herramientas	1,809,216.80	0	1,809,216.80	0	0	1,809,216.80
e7 Activos Biológicos	0	0	0	0	0	0
e8 Bienes Inmuebles	0	0	0	0	0	0
e9 Activos Intangibles	0	0	0	0	0	0
F. Inversión Pública (F=f1+f2+f3)	0	0	0	0	0	0
f1 Obra Pública en Bienes de Dominio Público	0	0	0	0	0	0
f2 Obra Pública en Bienes Propios	0	0	0	0	0	0
f3 Proyectos Productivos y Acciones de Fomento	0	0	0	0	0	0
G. Inversiones Financieras y Otras Provisiones (G=g1+g2+g3+g4+g5+g6+g7)	0	0	0	0	0	0
g1 Inversiones Para el Fomento de Actividades Produ	0	0	0	0	0	0
g2 Acciones y Participaciones de Capital	0	0	0	0	0	0
g3 Compra de Títulos y Valores	0	0	0	0	0	0
g4 Concesión de Préstamos	0	0	0	0	0	0
g5 Inversiones en Fideicomisos, Mandatos y Otros An	0	0	0	0	0	0
Fideicomiso de Desastres Naturales (Inform	0	0	0	0	0	0
g6 Otras Inversiones Financieras	0	0	0	0	0	0
g7 Provisiones para Contingencias y Otras Erogacion	0	0	0	0	0	0
H. Participaciones y Aportaciones (H=h1+h2+h3)	0	0	0	0	0	0
h1 Participaciones	0	0	0	0	0	0
h2 Aportaciones	0	0	0	0	0	0
h3 Convenios	0	0	0	0	0	0
I. Deuda Pública (I=i1+i2+i3+i4+i5+i6+i7)	0	0	0	0	0	0
i1 Amortización de la Deuda Pública	0	0	0	0	0	0
i2 Intereses de la Deuda Pública	0	0	0	0	0	0
i3 Comisiones de la Deuda Pública	0	0	0	0	0	0
i4 Gastos de la Deuda Pública	0	0	0	0	0	0
i5 Costo por Coberturas	0	0	0	0	0	0
i6 Apoyos Financieros	0	0	0	0	0	0
i7 Adeudos de Ejercicios Fiscales Anteriores (ADEFA	0	0	0	0	0	0

Concepto	Egresos					Subejercicio
	Aprobado	Ampliaciones/ (Reducciones)	Modificado	Devengado	Pagado	
II. Gasto Etiquetado (II=A+B+C+D+E+F+G+H+I)	0	0	0	0	0	0
A. Servicios Personales (A=a1+a2+a3+a4+a5+a6+a7)	0	0	0	0	0	0
a1) Remuneraciones al Personal de Carácter Permanent	0	0	0	0	0	0
a2) Remuneraciones al Personal de Carácter Transitor	0	0	0	0	0	0
a3) Remuneraciones Adicionales y Especiales	0	0	0	0	0	0
a4) Seguridad Social	0	0	0	0	0	0
a5) Otras Prestaciones Sociales y Económicas	0	0	0	0	0	0
a6) Previsiones	0	0	0	0	0	0
a7) Pago de Estímulos a Servidores Públicos	0	0	0	0	0	0
B. Materiales y Suministros (B=b1+b2+b3+b4+b5+b6+b7+b8+b9)	0	0	0	0	0	0
b1) Materiales de Administración, Emisión de Documen	0	0	0	0	0	0
b2) Alimentos y Utensilios	0	0	0	0	0	0
b3) Materias Primas y Materiales de Producción y Com	0	0	0	0	0	0
b4) Materiales y Artículos de Construcción y de Repa	0	0	0	0	0	0
b5) Productos Químicos, Farmacéuticos y de Laborator	0	0	0	0	0	0
b6) Combustibles, Lubricantes y Aditivos	0	0	0	0	0	0
b7) Vestuario, Blancos, Prendas de Protección y Arti	0	0	0	0	0	0
b8) Materiales y Suministros Para Seguridad	0	0	0	0	0	0
b9) Herramientas, Refacciones y Accesorios Menores	0	0	0	0	0	0
C. Servicios Generales (C=c1+c2+c3+c4+c5+c6+c7+c8+c9)	0	0	0	0	0	0
c1) Servicios Básicos	0	0	0	0	0	0
c2) Servicios de Arrendamiento	0	0	0	0	0	0
c3) Servicios Profesionales, Científicos, Técnicos y	0	0	0	0	0	0
c4) Servicios Financieros, Bancarios y Comerciales	0	0	0	0	0	0
c5) Servicios de Instalación, Reparación, Mantenimie	0	0	0	0	0	0
c6) Servicios de Comunicación Social y Publicidad	0	0	0	0	0	0
c7) Servicios de Traslado y Viáticos	0	0	0	0	0	0
c8) Servicios Oficiales	0	0	0	0	0	0
c9) Otros Servicios Generales	0	0	0	0	0	0
D. Transferencias, Asignaciones, Subsidios y Otras Ayudas (0	0	0	0	0	0
d1) Transferencias Internas y Asignaciones al Sector	0	0	0	0	0	0
d2) Transferencias al Resto del Sector Público	0	0	0	0	0	0
d3) Subsidios y Subvenciones	0	0	0	0	0	0
d4) Ayudas Sociales	0	0	0	0	0	0
d5) Pensiones y Jubilaciones	0	0	0	0	0	0
d6) Transferencias a Fideicomisos, Mandatos y Otros	0	0	0	0	0	0
d7) Transferencias a la Seguridad Social	0	0	0	0	0	0
d8) Donativos	0	0	0	0	0	0
d9) Transferencias al Exterior	0	0	0	0	0	0
E. Bienes Muebles, Inmuebles e Intangibles (E=e1+e2+e3+e4+e	0	0	0	0	0	0
e1) Mobiliario y Equipo de Administración	0	0	0	0	0	0
e2) Mobiliario y Equipo Educativo y Recreativo	0	0	0	0	0	0
e3) Equipo e Instrumental Médico y de Laboratorio	0	0	0	0	0	0
e4) Vehículos y Equipo de Transporte	0	0	0	0	0	0
e5) Equipo de Defensa y Seguridad	0	0	0	0	0	0
e6) Maquinaria, Otros Equipos y Herramientas	0	0	0	0	0	0
e7) Activos Biológicos	0	0	0	0	0	0
e8) Bienes Inmuebles	0	0	0	0	0	0
e9) Activos Intangibles	0	0	0	0	0	0
F. Inversión Pública (F=f1+f2+f3)	0	0	0	0	0	0
f1) Obra Pública en Bienes de Dominio Público	0	0	0	0	0	0
f2) Obra Pública en Bienes Propios	0	0	0	0	0	0
f3) Proyectos Productivos y Acciones de Fomento	0	0	0	0	0	0
G. Inversiones Financieras y Otras Provisiones (G=g1+g2+g3+g	0	0	0	0	0	0
g1) Inversiones Para el Fomento de Actividades Produ	0	0	0	0	0	0
g2) Acciones y Participaciones de Capital	0	0	0	0	0	0
g3) Compra de Títulos y Valores	0	0	0	0	0	0
g4) Concesión de Préstamos	0	0	0	0	0	0
g5) Inversiones en Fideicomisos, Mandatos y Otros An	0	0	0	0	0	0
Fideicomiso de Desastres Naturales (Inform	0	0	0	0	0	0
g6) Otras Inversiones Financieras	0	0	0	0	0	0
g7) Provisiones para Contingencias y Otras Erogacion	0	0	0	0	0	0
H. Participaciones y Aportaciones (H=h1+h2+h3)	0	0	0	0	0	0
h1) Participaciones	0	0	0	0	0	0
h2) Aportaciones	0	0	0	0	0	0
h3) Convenios	0	0	0	0	0	0
I. Deuda Pública (I=i1+i2+i3+i4+i5+i6+i7)	0	0	0	0	0	0
i1) Amortización de la Deuda Pública	0	0	0	0	0	0
i2) Intereses de la Deuda Pública	0	0	0	0	0	0
i3) Comisiones de la Deuda Pública	0	0	0	0	0	0
i4) Gastos de la Deuda Pública	0	0	0	0	0	0
i5) Costo por Coberturas	0	0	0	0	0	0
i6) Apoyos Financieros	0	0	0	0	0	0
i7) Adeudos de Ejercicios Fiscales Anteriores (ADEFA	0	0	0	0	0	0
III. Total de Egresos (III = I + II)	22,687,500.00	0.00	22,687,500.00	0.00	0.00	22,687,500.00



COMISION ESTATAL DE BUSQUEDA DE PERSONAS DESAPARECIDAS PARA EL ESTADO DE OAXACA
Estado Analítico del Ejercicio del Presupuesto de Egresos Detallado - LDF
Clasificación Funcional (Finalidad y Función)
Del 1 de enero al 31 de marzo de 2022
(PESOS)

Concepto	Egresos					Subejercicio
	Aprobado	Ampliaciones/ (Reducciones)	Modificado	Devengado	Pagado	
I. Gasto No Etiquetado (I=A+B+C+D)	22,687,500.00	0.00	22,687,500.00	0.00	0.00	22,687,500.00
A. Gobierno (A=a1+a2+a3+a4+a5+a6+a7+a8)	22,687,500.00	0.00	22,687,500.00	0.00	0.00	22,687,500.00
a1) Legislación	0	0	0	0	0	0
a2) Justicia	22,687,500.00	0.00	22,687,500.00	0.00	0.00	22,687,500.00
a3) Coordinación de la Política de Gobierno	0	0	0	0	0	0
a4) Relaciones Exteriores	0	0	0	0	0	0
a5) Asuntos Financieros y Hacendarios	0	0	0	0	0	0
a6) Seguridad Nacional	0	0	0	0	0	0
a7) Asuntos de Orden Público y de Seguridad Interior	0	0	0	0	0	0
a8) Otros Servicios Generales	0	0	0	0	0	0
B. Desarrollo Social (B=b1+b2+b3+b4+b5+b6+b7)	0	0	0	0	0	0
b1) Protección Ambiental	0	0	0	0	0	0
b2) Vivienda y Servicios a la Comunidad	0	0	0	0	0	0
b3) Salud	0	0	0	0	0	0
b4) Recreación, Cultura y Otras Manifestaciones Sociales	0	0	0	0	0	0
b5) Educación	0	0	0	0	0	0
b6) Protección Social	0	0	0	0	0	0
b7) Otros Asuntos Sociales	0	0	0	0	0	0
C. Desarrollo Económico (C=c1+c2+c3+c4+c5+c6+c7+c8+c9)	0	0	0	0	0	0
c1) Asuntos Económicos, Comerciales y Laborales en General	0	0	0	0	0	0
c2) Agropecuaria, Silvicultura, Pesca y Caza	0	0	0	0	0	0
c3) Combustibles y Energía	0	0	0	0	0	0
c4) Minería, Manufacturas y Construcción	0	0	0	0	0	0
c5) Transporte	0	0	0	0	0	0
c6) Comunicaciones	0	0	0	0	0	0
c7) Turismo	0	0	0	0	0	0
c8) Ciencia, Tecnología e Innovación	0	0	0	0	0	0
c9) Otras Industrias y Otros Asuntos Económicos	0	0	0	0	0	0
D. Otras No Clasificadas en Funciones Anteriores (D=d1+d2+d3+d4)	0	0	0	0	0	0
d1) Transacciones de la Deuda Pública / Costo Financiero de la Deuda	0	0	0	0	0	0
d2) Transferencias, Participaciones y Aportaciones Entre Diferentes Niveles y Órdenes de Gobierno	0	0	0	0	0	0
d3) Saneamiento del Sistema Financiero	0	0	0	0	0	0
d4) Adeudos de Ejercicios Fiscales Anteriores	0	0	0	0	0	0
II: Gasto Etiquetado (II=A+B+C+D)	0	0	0	0	0	0
A. Gobierno (A=a1+a2+a3+a4+a5+a6+a7+a8)	0	0	0	0	0	0
a1) Legislación	0	0	0	0	0	0
a2) Justicia	0	0	0	0	0	0
a3) Coordinación de la Política de Gobierno	0	0	0	0	0	0
a4) Relaciones Exteriores	0	0	0	0	0	0
a5) Asuntos Financieros y Hacendarios	0	0	0	0	0	0
a6) Seguridad Nacional	0	0	0	0	0	0
a7) Asuntos de Orden Público y de Seguridad Interior	0	0	0	0	0	0
a8) Otros Servicios Generales	0	0	0	0	0	0
B. Desarrollo Social (B=b1+b2+b3+b4+b5+b6+b7)	0	0	0	0	0	0
b1) Protección Ambiental	0	0	0	0	0	0
b2) Vivienda y Servicios a la Comunidad	0	0	0	0	0	0
b3) Salud	0	0	0	0	0	0
b4) Recreación, Cultura y Otras Manifestaciones Sociales	0	0	0	0	0	0
b5) Educación	0	0	0	0	0	0
b6) Protección Social	0	0	0	0	0	0
b7) Otros Asuntos Sociales	0	0	0	0	0	0
C. Desarrollo Económico (C=c1+c2+c3+c4+c5+c6+c7+c8+c9)	0	0	0	0	0	0
c1) Asuntos Económicos, Comerciales y Laborales en General	0	0	0	0	0	0
c2) Agropecuaria, Silvicultura, Pesca y Caza	0	0	0	0	0	0
c3) Combustibles y Energía	0	0	0	0	0	0
c4) Minería, Manufacturas y Construcción	0	0	0	0	0	0
c5) Transporte	0	0	0	0	0	0
c6) Comunicaciones	0	0	0	0	0	0
c7) Turismo	0	0	0	0	0	0
c8) Ciencia, Tecnología e Innovación	0	0	0	0	0	0
c9) Otras Industrias y Otros Asuntos Económicos	0	0	0	0	0	0
D. Otras No Clasificadas en Funciones Anteriores (D=d1+d2+d3+d4)	0	0	0	0	0	0
d1) Transacciones de la Deuda Pública / Costo Financiero de la Deuda	0	0	0	0	0	0
d2) Transferencias, Participaciones y Aportaciones Entre Diferentes Niveles y Órdenes de Gobierno	0	0	0	0	0	0
d3) Saneamiento del Sistema Financiero	0	0	0	0	0	0
d4) Adeudos de Ejercicios Fiscales Anteriores	0	0	0	0	0	0
III. Total de Egresos (III = I + II)	22,687,500.00	0.00	22,687,500.00	0.00	0.00	22,687,500.00

COMISION ESTATAL DE BUSQUEDA DE PERSONAS DESAPARECIDAS PARA EL ESTADO DE OAXACA						
Estado Analítico del Ejercicio del Presupuesto de Egresos Detallado - LDF						
Clasificación de Servicios Personales por Categoría						
Del 1 de enero al 31 de marzo de 2022						
(PESOS)						
Concepto	Egresos					Subejercicio
	Aprobado	Ampliaciones/ (Reducciones)	Modificado	Devengado	Pagado	
I. Gasto No Etiquetado (I=A+B+C+D+E+F)	0	0	0	0	0	0
A. Personal Administrativo	0	0	0	0	0	0
B. Magisterio	0	0	0	0	0	0
C. Servicios de Salud (C=c1+c2)	0	0	0	0	0	0
c1) Personal Administrativo	0	0	0	0	0	0
c2) Personal Médico, paramédico y afín	0	0	0	0	0	0
D. Seguridad Pública	0	0	0	0	0	0
E. Gastos asociados a la implementación de nuevas leyes federales o reformas a las mismas (E=e1+e2)	0	0	0	0	0	0
e1) Nombre del Programa o Ley 1	0	0	0	0	0	0
e2) Nombre del Programa o Ley 2	0	0	0	0	0	0
F. Sentencias laborales definitivas	0	0	0	0	0	0
II. Gasto Etiquetado (I=A+B+C+D+E+F)	0	0	0	0	0	0
A. Personal Administrativo	0	0	0	0	0	0
B. Magisterio	0	0	0	0	0	0
C. Servicios de Salud (C=c1+c2)	0	0	0	0	0	0
c1) Personal Administrativo	0	0	0	0	0	0
c2) Personal Médico, paramédico y afín	0	0	0	0	0	0
D. Seguridad Pública	0	0	0	0	0	0
E. Gastos asociados a la implementación de nuevas leyes federales o reformas a las mismas (E=e1+e2)	0	0	0	0	0	0
e1) Nombre del Programa o Ley 1	0	0	0	0	0	0
e2) Nombre del Programa o Ley 2	0	0	0	0	0	0
F. Sentencias laborales definitivas	0	0	0	0	0	0
III. Total de Gasto en Servicios Personales (III = I + II)	0	0	0	0	0	0



Gobierno del Estado

CEBPEO

Comisión Estatal de Búsqueda de
Personas del Estado de Oaxaca

COMISION ESTATAL DE BUSQUEDA DE PERSONAS DESPARECIDAS PARA EL ESTADO DE OAXACA
Informe sobre Estudios Actuariales - LDF

	Pensiones y jubilaciones	Salud	Riesgos de trabajo	Invalidez y vida	Otras prestaciones sociales
<p>Tipo de Sistema Prestación laboral o Fondo general para trabajadores del estado o municipio Beneficio definido, Contribución definida o Mixto</p> <p>Población afiliada Activos Edad máxima Edad mínima Edad promedio Pensionados y Jubilados Edad máxima Edad mínima Edad promedio Beneficiarios Promedio de años de servicio (trabajadores activos) Aportación individual al plan de pensión como % del salario Aportación del ente público al plan de pensión como % del salario Crecimiento esperado de los pensionados y jubilados (como %) Crecimiento esperado de los activos (como %) Edad de Jubilación o Pensión Esperanza de vida</p> <p>Ingresos del Fondo Ingresos Anuales al Fondo de Pensiones</p> <p>Nómina anual Activos Pensionados y Jubilados Beneficiarios de Pensionados y Jubilados</p> <p>Monto mensual por pensión Máximo Mínimo Promedio</p> <p>Monto de la reserva</p> <p>Valor presente de las obligaciones Pensiones y Jubilaciones en curso de pago Generación actual Generaciones futuras</p> <p>Valor presente de las contribuciones asociadas a los sueldos futuros de cotización X% Generación actual Generaciones futuras</p> <p>Valor presente de las contribuciones futuras Generación actual Generaciones futuras Otros Ingresos</p> <p>Déficit/superávit actuarial Generación actual Generaciones futuras</p> <p>Periodo de suficiencia Año de descapitalización Tasa de rendimiento</p> <p>Estudio actuarial Año de elaboración del estudio actuarial Empresa que elaboró el estudio actuarial</p>					



GOBIERNO DEL ESTADO
DE OAXACA

COMISIÓN PARA LA REGULARIZACIÓN DE LA TENENCIA DE LA TIERRA URBANA DEL ESTADO DE OAXACA



GOBIERNO DEL ESTADO
DE OAXACA

CORETURO
COMISION PARA LA REGULARIZACION DE LA
TENENCIA DE LA TIERRA URBANA DE OAXACA

(RESULTADOS GENERALES)

En este año se proyectaron 1,200 documentos, 500 títulos de propiedad y 700 certificados de posesión inmobiliaria, con un avance del 17.08 % en el ejercicio regularizando a la fecha 205 lotes con una superficie de 31,987.43 metros cuadrados para 638 beneficiarios.

Mediante convenios de colaboración del Gobierno del Estado y órganos auxiliares como son el Instituto de la Función Registral del Estado de Oaxaca, Instituto Catastral del Estado de Oaxaca,

Las actividades sobre la Regularización de la tenencia de tierra han representado un apoyo de alto impacto para la economía de las familias oaxaqueñas pues con el programa de Regularización el Gobierno del Estado ha Coadyuvado en la certidumbre jurídica a través de documentos que amparan al núcleo de las familias.



CONCEPTO	EJERCICIO FISCAL 2022	EJERCICIO FISCAL 2021	CONCEPTO	EJERCICIO FISCAL 2022	EJERCICIO FISCAL 2021
ACTIVO			PASIVO		
ACTIVO CIRCULANTE			PASIVO CIRCULANTE		
EFFECTIVO Y EQUIVALENTES	99,758	215,378	CUENTAS POR PAGAR A CORTO PLAZO	695,494	813,574
DERECHOS A RECIBIR EFECTIVO O EQUIVALENTES	560,025	562,484	Total de PASIVO CIRCULANTE	695,494	813,574
Total de ACTIVO CIRCULANTE	659,782	777,862	PASIVO NO CIRCULANTE		
ACTIVO NO CIRCULANTE			CUENTAS POR PAGAR A LARGO PLAZO	0	0
BIENES MUEBLES	445,221	445,221	PASIVOS DIFERIDOS A LARGO PLAZO	29	29
ACTIVOS INTANGIBLES	44,030	44,030	Total de PASIVO NO CIRCULANTE	29	29
Total de ACTIVO NO CIRCULANTE	489,251	489,251	TOTAL PASIVO	695,523	813,603
			HACIENDA PÚBLICA/PATRIMONIO		
			HACIENDA PÚBLICA/PATRIMONIO GENERADO		
			RESULTADOS DE EJERCICIO (AHORRO/ DESAHORRO)	0	0
			RESULTADOS DE EJERCICIOS ANTERIORES	453,510	453,510
			Total de HACIENDA PÚBLICA/PATRIMONIO GENERADO	453,510	453,510
			TOTAL DE HACIENDA PÚBLICA/PATRIMONIO	453,510	453,510
TOTAL DE ACTIVOS	1,149,033	1,267,113	Total de Pasivo y Patrimonio/Hacienda Pública	1,149,033	1,267,113

Lugar y fecha de generación: Reyes Mantecón, Oaxaca, a 20 de ABRIL de 2022.
 Bajo protesta de decir verdad declaramos que los estados financieros y sus Notas son razonablemente correctos y responsabilidad del emisor.

JEFA DEL DEPARTAMENTO ADMINISTRATIVO

C.P. SARA PATRICIA BALSECA GARCIA



DIRECTOR GENERAL

MTRO. CHRISTIAN HERNANDEZ FUENTES



CONCEPTO	EJERCICIO FISCAL 2022	EJERCICIO FISCAL 2021	CONCEPTO	EJERCICIO FISCAL 2022	EJERCICIO FISCAL 2021
INGRESOS Y OTROS BENEFICIOS			GASTOS Y OTRAS PÉRDIDAS		
PARTICIPACIONES, APORTACIONES, CONVENIOS, INCENTIVOS DERIVADOS DE LA COLABORACION FISCAL, FONDOS DISTRICTALES, TRANSFERENCIAS, ASIGNACIONES, SUBSIDIOS Y SUBVENCIONES, Y PENSIONES Y JUBILACIONES	1,217,151	1,034,186	TRANSFERENCIAS, ASIGNACIONES, SUBSIDIOS Y OTRAS AYUDAS	1,218,551	1,034,186
TOTAL DE INGRESOS Y OTROS BENEFICIOS	1,217,151	1,034,186	TRANSFERENCIAS INTERNAS Y ASIGNACIONES AL SECTOR PÚBLICO	1,218,551	1,034,186
			TOTAL DE GASTOS Y OTRAS PERDIDAS	1,218,551	1,034,186
			DESAHORRO NETO DEL EJERCICIO	-1,400	0

Lugar y fecha de generación: Reyes Mantecón, Oaxaca; a 20 de ABRIL de 2022
 Bajo protesta de decir verdad declaramos que los estados financieros y sus Notas son razonablemente correctos y responsabilidad del emisor.

JEFA DEL DEPARTAMENTO ADMINISTRATIVO

C.P. SARA PATRICIA BALSECA GARCIA

DIRECTOR GENERAL

MTR. CHRISTIAN HERNANDEZ FUENTES



Concepto	Hacienda Pública/ Patrimonio			Ajustes por Cambios de Valor	Total
	Contribuido	Generado			
		Ejerc. Ant.	Del Ejercicio		
Variaciones de la Hacienda Pública / Patrimonio Neto del Ejercicio	0	0	453,510	0	453,510
RESULTADOS DE EJERCICIOS ANTERIORES	0	0	453,510	0	453,510
RESULTADOS DEL EJERCICIO (AHORRO/ DESAHORRO)	0	0	0	0	0
Hacienda Pública / Patrimonio Neto Final del Ejercicio 2021	0	0	453,510	0	453,510
Variaciones de la Hacienda Pública / Patrimonio Neto del Ejercicio	0	0	453,510	0	453,510
RESULTADOS DE EJERCICIOS ANTERIORES	0	0	453,510	0	453,510
Saldo Neto en la Hacienda Pública / Patrimonio 2022	0	0	453,510	0	453,510

Lugar y fecha de generación: Reyes Mantecón, Oaxaca; a 20 de ABRIL de 2022
 Bajo protesta de decir verdad declaramos que los estados financieros y sus Notas son razonablemente correctos y responsabilidad del emisor.

JEFA DEL DEPARTAMENTO ADMINISTRATIVO

C.P. SARA PATRICIA BALSECA GARCIA



COMISIÓN PARA LA
 REGULARIZACIÓN DE
 LA TENENCIA DE LA
 TIERRA URBANA DEL
 ESTADO DE OAXACA
 DPTO. ADMINISTRATIVO

DIRECTOR GENERAL

MTRO. CHRISTIAN HERNANDEZ FUENTES

CONCEPTO	ORIGEN	APLICACIÓN	CONCEPTO	ORIGEN	APLICACIÓN
ACTIVO	159,739	0	PASIVO	0	158,339
ACTIVO CIRCULANTE	159,739	0	PASIVO CIRCULANTE	0	158,339
EFFECTIVO Y EQUIVALENTES	142,621	0	CUENTAS POR PAGAR A CORTO PLAZO	0	158,339
DERECHOS A RECIBIR EFECTIVO O EQUIVALENTES	17,118	0	PASIVO NO CIRCULANTE	0	0
ACTIVO NO CIRCULANTE	0	0	CUENTAS POR PAGAR A LARGO PLAZO	0	0
BIENES MUEBLES	0	0	PASIVOS DIFERIDOS A LARGO PLAZO	0	0
ACTIVOS INTANGIBLES	0	0	HACIENDA PÚBLICA/PATRIMONIO	0	0
			HACIENDA PÚBLICA/PATRIMONIO GENERADO	0	0
			RESULTADOS DE EJERCICIO (AHORRO/ DESAHORRO)	0	0
			RESULTADOS DE EJERCICIOS ANTERIORES	0	0
			RESULTADOS DEL EJERCICIO (AHORRO/DESAHORRO)	182,965	0
			TOTALES	182,965	158,339

Lugar y fecha de generación: Reyes Mantecón, Oaxaca; a 20 de ABRIL de 2022
 Bajo protesta de decir verdad declaramos que los estados financieros y sus Notas son razonablemente correctos y responsabilidad del emisor.

JEFA DEL DEPARTAMENTO ADMINISTRATIVO

C.P. SARA PATRICIA BALSECA GARCIA

DIRECTOR GENERAL

MTRO. CHRISTIAN HERNANDEZ FUENTES





GOBIERNO DEL ESTADO DE OAXACA



CORETURO
COMISION PARA LA REGULARIZACION DE LA
TENENCIA DE LA TIERRA URBANA DE OAXACA

Estado de Flujos de Efectivo

COMISION PARA LA REGULARIZACION DE LA TENENCIA DE LA TIERRA URBANA DEL ESTADO DE OAXACA		
DEL 1 de enero al 31 de Marzo 2021 y 2022		
Concepto	2022	2021
Flujos de Efectivo de las Actividades de Operación		
Origen	1,086,134	919,563
Impuestos		
Cuotas y Aportaciones de Seguridad Social		
Contribuciones de Mejoras		
Derechos		
Productos		
Aprovechamientos		
Ingresos por Venta de Bienes y Prestación de Servicios		
Participaciones, Aportaciones, Convenios, Incentivos Derivados de la Colaboración Fiscal y Fondos Distintos de Aportaciones		
Transferencias, Asignaciones, Subsidios y Subvenciones, y Pensiones y Jubilaciones	1,086,134	919,563
Otros Orígenes de Operación		
Aplicación	1,061,368	1,275,250
Servicios Personales	1,033,368	1,275,250
Materiales y Suministros	28,000	0
Servicios Generales		
Transferencias Internas y Asignaciones al Sector Público		
Transferencias al resto del Sector Público		
Subsidios y Subvenciones		
Ayudas Sociales		
Pensionamientos y Jubilaciones		
Transferencias a Fideicomisos, Mandatos y Contratos Análogos		
Transferencias a la Seguridad Social		
Donativos		
Transferencias al Exterior		
Participaciones		
Aportaciones		
Convenios		
Otras Aplicaciones de Operación		
Flujos Netos de Efectivo por Actividades de Operación	24,766	-355,687
Flujos de Efectivo de las Actividades de Inversión		
Origen	0	0
Bienes Inmuebles, Infraestructura y Construcciones en Proceso		
Bienes Muebles		
Otros Orígenes de Inversión		
Aplicación	0	0
Bienes Inmuebles, Infraestructura y Construcciones en Proceso		
Bienes Muebles		
Otras Aplicaciones de Inversión		
Flujos Netos de Efectivo por Actividades de Inversión	0	0
Flujo de Efectivo de las Actividades de Financiamiento		
Origen	0	0
Endeudamiento Neto	0	0
Interno		
Externo		
Otros Orígenes de Financiamiento		
Aplicación	0	0
Servicios de la Deuda	0	0
Interno		
Externo		
Otras Aplicaciones de Financiamiento		
Flujos Netos de Efectivo por Actividades de Financiamiento	0	0
Incremento/Disminución Neta en el Efectivo y Equivalentes al Efectivo	24,766	-355,687
Efectivo y Equivalentes al Efectivo al Inicio del Ejercicio	74,992	598,065
Efectivo y Equivalentes al Efectivo al Final del Ejercicio	99,758	242,378

Bajo protesta de decir verdad declaramos que los Estados Financieros y sus Notas son razonablemente correctos y responsabilidad del emisor.

C.P. SARA PATRICIA BALSECA GARCIA
JEFA DEL DEPARTAMENTO ADMINISTRATIVO

MTRO. CHRISTIAN HERNANDEZ FUENTES
DIRECTOR GENERAL



Primer Informe Trimestral Enero- Marzo Ejercicio 2022

DESCRIPCION	SALDO INICIAL	PERIODO		SALDO FINAL	FLUJO
		CARGOS	ABONOS		
ACTIVO	1,098,041	1,243,439	1,187,128	1,154,352	56,311
ACTIVO CIRCULANTE	608,790	1,243,439	1,187,128	665,101	56,311
EFFECTIVO Y EQUIVALENTES	74,992	1,086,134	1,061,368	99,758	24,766
DERECHOS A RECIBIR EFECTIVO O EQUIVALENTES	533,799	157,306	125,761	565,344	31,545
ACTIVO NO CIRCULANTE	489,251	---	---	489,251	---
BIENES MUEBLES	445,221	---	---	445,221	---
ACTIVOS INTANGIBLES	44,030	---	---	44,030	---

Lugar y fecha de generación: Reyes Mantecón, Oaxaca; a 20 de ABRIL de 2022
 Bajo protesta de decir verdad declaramos que los estados financieros y sus Notas son razonablemente correctos y responsabilidad del emisor.

JEFA DEL DEPARTAMENTO ADMINISTRATIVO

C.P. SARA PATRICIA BALSECA GARCIA



COMISIÓN PARA LA
 REGULARIZACIÓN DE
 LA TENENCIA DE LA
 TIERRA URBANA DEL
 ESTADO DE OAXACA
 DPTO. ADMINISTRATIVO

DIRECTOR GENERAL

DR. CHRISTIAN HERNANDEZ FUENTES

Cuenta de la Hacienda Pública Estatal 2021
 Gobierno del Estado de Oaxaca
 Comisión para la Regularización de la Tenencia de la Tenencia de la Tierra Urbana del Estado de Oaxaca
 Comisión para la Regularización de la Tenencia de la Tenencia de la Tierra Urbana del Estado de Oaxaca
 Estado Analítico de la Deuda y Otros Pasivos
 Del 1 de enero al 31 de Marzo de 2022
 (Pesos)



Denominación de las Deudas	Moneda de Contratación	Institución o País Acreedor	Saldo Inicial del Periodo	Saldo Final del Periodo
DEUDA PÚBLICA				
Corto Plazo				
Deuda Interna			0	0
Instituciones de Crédito			0	0
Títulos y Valores			0	0
Arrendamientos Financieros			0	0
Deuda Externa			0	0
Organismos Financieros Internacionales			0	0
Deuda Bilateral			0	0
Títulos y Valores			0	0
Arrendamientos Financieros			0	0
Subtotal a Corto Plazo			0	0
Largo Plazo				
Deuda Interna			0	0
Instituciones de Crédito			0	0
Títulos y Valores			0	0
Arrendamientos Financieros			0	0
Deuda Externa			0	0
Organismos Financieros Internacionales			0	0
Deuda Bilateral			0	0
Títulos y Valores			0	0
Arrendamientos Financieros			0	0
Subtotal a Largo Plazo			0	0
Otros Pasivos			644,531	702,242
Total de Deuda y Otros Pasivos			644,531	702,242

Bajo protesta de decir verdad declaramos que los Estados Financieros y sus Notas son razonablemente correctos y responsabilidad del emisor


 MTRQ. CHRISTIAN HERNANDEZ FUENTES
 DIRECTOR GENERAL




 C.P. SARA PATRICIA BALSECA GARCIA
 JEFA DEL DEPARTAMENTO ADMINISTRATIVO



GOBIERNO DEL ESTADO
DE OAXACA

CORETURO
COMISION PARA LA REGULARIZACION DE LA
TENENCIA DE LA TIERRA URBANA DE OAXACA

INFORME SOBRE PASIVOS CONTINGENTES

NO APLICA



GOBIERNO DEL ESTADO
DE OAXACA

CORETURO
COMISION PARA LA REGULARIZACION DE LA
TENENCIA DE LA TIERRA URBANA DE OAXACA

NOTAS A LOS ESTADOS FINANCIEROS

DEL 01 DE ENERO AL 31 DE MARZO 2022
(PESOS)

Remito informe relacionado con la Información Financiera de la cuenta pública que comprende el del periodo de 1° de Enero al 31 de Marzo del 2022.

NOTAS A DESGLOSE

I) NOTAS AL ESTADO DE SITUACION FINANCIERA

El estado de Situación Financiera tiene como propósito mostrar información relativa a los recursos y obligaciones de la entidad.

ACTIVO

CUENTAS	EJERCICIO FISCAL 2022	EJERCICIO FISCAL 2021
ACTIVO CIRCULANTE		
Efectivo Equivalentes	99,7582	242,378
Derechos a recibir efectivo y Esquemas	565,344	582,461
Total de Activo Circulante	665,101	824,840
Bienes Muebles	445,221	445,221
Activos no circulantes	44,030	44,030
Total de Activo no Circulante	489,251	489,251
TOTAL DE ACTIVOS	1,154,352	1,314,091



GOBIERNO DEL ESTADO
DE OAXACA

CORETURO
COMISION PARA LA REGULARIZACION DE LA
TENENCIA DE LA TIERRA URBANA DE OAXACA

ACTIVO CIRCULANTE

Efectivo y Equivalentes

El rubro de efectivo y equivalentes al 31 de Marzo del ejercicio fiscal 2022, representa los recursos disponibles de la Entidad, saldo que se refleja en las siguientes cuentas bancarias 0110308870, 0110308897, 01113601919, 163209799, 163209883. Gastos de Operación 2018, 2019, 2020 y 2021, saldos disponibles para solventar pagos a proveedores, los gastos durante el ejercicio, en el rubro de gastos de operación para el buen funcionamiento de las actividades de la Comisión para la Regularización de la Tenencia de la Tierra Urbana del Estado de Oaxaca. (CORETURO).

Derechos a recibir Efectivo o Equivalentes

En el rubro de Derechos a recibir Efectivo y Equivalentes (Otros deudores diversos por cobrar a Corto Plazo) el saldo que se expresa en el Estado de Situación Financiera al 31 de Diciembre del 2021, corresponden a las provisiones por retenciones de nómina al mes de Diciembre del presente año, integrándose de la siguiente forma: Subsidio al empleo, Impuestos Sobre Sueldos y Salarios (ISSS) contribuciones: IMSS, Seguro de Vida, personal administrativo, base confianza, seguros de vida MMS, IMSS, Cesantía y Vejez, Crédito Infonavit, FOMAPADE, Nómina de Apoyo SAPI de C.V, SOFOM, E.N.R y Menospagos, S.A de C.V., Sofom, E.N.R Cabe señalar que en este rubro se contempla el saldo por \$563, 344.00 (Quinientos Sesenta y Tres Trescientos Cuarenta y Cuatro pesos 00/100 M.N) y en este ejercicio forma parte de Adeudos de Ejercicios Anteriores

ACTIVO NO CIRCULANTE

Está constituido por el conjunto de valores y derechos de realización o disponibilidad con un periodo de tiempo superior a un año.



GOBIERNO DEL ESTADO
DE OAXACA

CORETURO
COMISION PARA LA REGULARIZACION DE LA
TENENCIA DE LA TIERRA URBANA DE OAXACA

Bienes muebles

El rubro de Bienes Muebles de la Comisión para la Regularización de la Tenencia de la Tierra Urbana del Estado de Oaxaca del 31 de Marzo del 2022. Está integrado de la siguiente forma:

CUENTAS	EJERCICIO FISCAL 2021	EJERCICIO FISCAL 2020
Muebles de Oficina y Estantería	5,028	5,028
Equipo de Computo y Tecnologías de la Información	143,686	143,686
Equipos y Aparatos Audiovisuales	1,730	1,730
Equipo Médico y de Laboratorio		
Instrumental Médico y de Laboratorio		
Automóviles y Camiones	170,044	170,044
Maquinaria y Equipo Agropecuario		
Equipo de Comunicación y de Telecomunicación	73,939	73,939
Otros Equipos	50,447	50,447
TOTAL	489,251	489,251

Al 31 de Marzo del 2022, el saldo del rubro de Activo no Circulante es de \$489,251.00 (Cuatrocientos Ochenta y Nueve Mil Doscientos Cincuenta y Un Pesos 00/100 M.N) haciendo referencia que la entidad no adquirió bienes mueble e inmuebles por lo que, en este periodo solo se registraron las depreciaciones que por ley corresponden a este ejercicio fiscal/ Activo no Circulante.)

PASIVO

El saldo de este rubro al 31 Marzo, asciende a la cantidad de 702,242.00 (Setecientos Dos Mil Doscientos Cuarenta y Dos Pesos 00/100 M.N) que corresponden a los compromisos de pagos adquiridos durante los ejercicios fiscales: 2016, 2018, 2019, 2020 y 2021 con varios proveedores y prestadores de servicios por las adquisiciones de bienes y contratación de servicios por pagar a corto plazo, también este rubro se contemplan los montos de las provisiones de nóminas (retenciones de los trabajadores) correspondiente al mes de Febrero del año en curso, detallándose de la siguiente forma:



GOBIERNO DEL ESTADO
DE OAXACA

CORETURO

COMISION PARA LA REGULARIZACION DE LA
TENENCIA DE LA TIERRA URBANA DE OAXACA

PASIVO CIRCULANTE

CUENTAS	EJERCICIO FISCAL 2022	EJERCICIO FISCAL 2021
Cuentas por Pagar a corto plazo		
Deudas por Adquisición de Bienes y Contratación de Servicios por Pagar a CP	0.00	0.00
Transferencias Internas y Asignaciones al Sector Público	497,099	741,424
Retenciones de Impuestos por Pagar a CP	71,939	5,810
Retenciones y Contribuciones por pagar a CP	204,270	118,284
Retenciones del Sistema de seguridad social por Pagar a CP	61,970	44,584
Otras retenciones y Contribuciones por Pagar a CP	70,631	67,890
Fondos Rotatorios por Pagar a CP	0	0
Otras Cuentas por Pagar a corto plazo	844	844
TOTAL	792,213	860,580



GOBIERNO DEL ESTADO
DE OAXACA

CORETURO
COMISION PARA LA REGULARIZACION DE LA
TENENCIA DE LA TIERRA URBANA DE OAXACA

HACIENDA PÚBLICA/PATRIMONIO

CUENTAS	EJERCICIO FISCAL 2022	EJERCICIO FISCAL 2021
HACIENDA PÚBLICA/PATRIMONIO GENERADO		
Resultados de Ejercicio (ahorro/Desarrollo)	0.000	0.00
Resultado de ejercicios Anteriores	453,510.00	453,510.00
Total de Hacienda Pública/Patrimonio Generado	453,510.00	453,510.00
Resultado del Ejercicio (Ahorro/Desarrollo)	0.00	0.00

La cuenta de Hacienda Pública/Patrimonio, refleja un saldo al 31 de Marzo la cantidad de \$ 453,510.00 (Cuatrocientos Cincuenta y Tres Mil Quinientos Diez Pesos 00/100 M.N) que representa la acumulación de resultados de ejercicios anteriores.

Resultado del Ejercicio (ahorro/Desarrollo)



GOBIERNO DEL ESTADO
DE OAXACA

CORETURO
COMISION PARA LA REGULIZACION DE LA
TENENCIA DE LA TIERRA URBANA DE OAXACA

II) NOTAS AL ESTADO DE ACTIVIDADES

Muestra el resultado de las operaciones de la entidad correspondiente al primer trimestral del ejercicio 2022 integrado de la siguiente forma:

CUENTAS	EJERCICIO FISCAL 2022	EJERCICIO FISCAL 2021
INGRESOS Y OTROS BENEFICIOS		
PARTICIPACIONES, APORTACIONES, TRANSFERENCIAS, ASIGNACIONES, SUBSIDIOS Y OTRAS AYUDAS	1,217,151	1,034,186
TOTAL DE INGRESOS Y OTROS BENEFICIOS	1,217,151	1,034,186
GASTOS Y OTRAS PERDIDAS	1,218,551	1,034,186
TRANSFERENCIAS INTERNAS Y ASIGNACIONES AL SECTOR PUBLICO	1,218,551	1,034,186
AYUDAS SOCIALES	0.00	0.00
OTROS GASTOS Y PERDIDAS EXTRAORDINARIAS	0.00	0.00
TOTAL DE GASTOS Y OTRAS PERDIDAS	1,218,551	1,034,186
AHORRO NETO DEL EJERCICIO	-1,400	0.00

Ingresos y Otros Beneficios

Los ingresos corresponden a los recursos ministrados correspondiente al primer informe del ejercicio 2022, el cual asciende a un importe de \$ 1,217,151 (Un Millón Doscientos Diecisiete Mil Ciento Cincuenta y un Pesos 00/100 M.N) que fueron comprometidos y devengados durante el periodo comprendido del 01 de Enero al 31 de Marzo del 2022.

Gastos y Otras Pérdidas

El rubro de Gastos y Otras Pérdidas, corresponden a lo devengado por la Entidad durante el periodo comprendido del 01 de Enero al 31 de Marzo correspondiente al ejercicio 2022, por la cantidad de \$ 1,218,551.00 (Un Millón Doscientos Dieciocho Mil Quinientos Cincuenta y un Pesos 00/100 M.N) recursos que fueron comprometidos y devengados durante el periodo.



Transferencias, Asignaciones, Subsidios y Otras Ayudas.

- a) Transferencias Internas y Asignaciones al Sector Público, refleja un saldo de \$ de \$ 1,218,551.00 (Un Millón Doscientos Dieciocho Mil Quinientos Cincuenta y un Pesos 00/100 M.N) recursos que fueron comprometidos y devengados durante el periodo en los rubros de: Servicios personales, Materiales y Suministros, Servicios Generales durante el periodo comprendido del 01 de Enero al 31 de Marzo del 2022.

Ahorro Neto del Ejercicio

En el Estado de Actividades en el periodo comprendido del 01 de Enero al 31 de Marzo del 2022, refleja un ahorro Neto del Ejercicio por la cantidad \$ - 1,400.00(Un Mil Cuatrocientos Pesos 00/100 M.N).

III) NOTAS AL ESTADO DE VARIACION EN LA HACIENDA PÚBLICA

Variaciones de la hacienda Pública/Patrimonio Neto del ejercicio Hacienda Pública/ Patrimonio generado Resultados de Ejercicios Anteriores

El apartado de Hacienda Pública/Patrimonio Generado, comprendido del 01 de Enero al 31 de Marzo del año en curso, asciende a la cantidad de \$ 453,510.00 (Cuatrocientos Cincuenta y Tres mil Quinientos Diez Pesos 00/100 M.N) integrándose de la siguiente manera:

Table with 2 columns: RUBRO and VARIACIONES. Rows include Hacienda Pública/Patrimonio Neto Final del Ejercicio 2021 (453,510), Resultados de Ejercicios Anteriores (0), and Saldo Neto en la Hacienda Pública/Patrimonio 2022 (453,510).



GOBIERNO DEL ESTADO
DE OAXACA

CORETURO
COMISION PARA LA REGULARIZACION DE LA
TENENCIA DE LA TIERRA URBANA DE OAXACA

IV) NOTAS AL ESTADO DE FLUJOS DE EFECTIVO

Efectivo y equivalentes

1. Análisis de saldo en la cuenta de Efectivo y Equivalentes:

CONCEPTO	EJERCICIO FISCAL 2022	EJERCICIO FISCAL 2021
Efectivos en Bancos – Tesorería	99,758	598,065
Efectivos en Bancos - Dependencias		
Inversiones temporales (hasta 3 meses)		
Fondos con afectación específica		
Depósitos de fondos de terceros y otros		
Total de Efectivos y Equivalentes		

2. Conciliación de los Flujos de Efectivo Netos de las Actividades de Operación y la cuenta de Ahorro/Desarrollo antes de Rubros Extraordinarios.

CONCEPTO	EJERCICIO FISCAL 2022	EJERCICIO FISCAL 2021
Ahorro/Desarrollo antes de rubros Extraordinarios	24,766	-355,687
Movimientos de partida (o rubros) que no afectan al efectivo		
Depreciación		
Amortización		
Incrementos en las provisiones		
Incremento en inversiones producido por revaluación		
Ganancia/pérdida en venta de propiedad, planta y equipo		
Incremento en cuentas por cobrar		
Partidas extraordinarias		



GOBIERNO DEL ESTADO
DE OAXACA

CORETURO
COMISION PARA LA REGULARIZACION DE LA
TENENCIA DE LA TIERRA URBANA DE OAXACA

NOTAS DE MEMORIA (CUENTAS DE ORDEN)

DEL 01 DE ENERO AL 31 DE MARZO DEL 2022

CUENTA	NOMBRE DE LA CUENTA	MARZO 2022	MARZO 2021
82100	PRESUPUESTO DE EGRESOS APROBADO	4,850,493.97	4,591,832.05
82200	PRESUPUESTO DE EGRESOS POR EJERCER	3,527,830.82	81,975.71
82300	PRESUPUESTO MODIFICADO	64,046.40	765,180.84
82400	PRESUPUESTO DE EGRESOS COMPROMETIDO	1,218,550.75	5,272,836.48
82500	PRESUPUESTO DE EGRESOS DEVENGADO	1,217,151.00	5,272,836.48
82600	PRESUPUESTO DE EGRESOS EJERCIDO	1,215,270.55	5,272,836.48
82700	PRESUPUESTO DE EGRESOS PAGADO	1,215,270.55	4,276,439.25

NOTAS DE GESTIÓN ADMINISTRATIVA

1. Introducción:

Los Estados Financieros de los entes públicos, proveen de información financiera a los principales usuarios de la misma, al Congreso y a los ciudadanos.

El objetivo del presente documento es la revelación del contexto y de los aspectos económicos-financieros más relevantes que influyeron en las decisiones del período comprendido del 01 de Enero al 31 de Marzo del 2022 y deberán ser considerados en la elaboración de los Estados Financieros para la mayor comprensión de los mismos y sus particulares.

De esta manera, se informa y explica la respuesta del gobierno a las condiciones relacionadas con la información financiera de cada periodo de gestión; además, de exponer aquellas políticas que podrían afectar la toma de decisiones en periodos posteriores.



GOBIERNO DEL ESTADO
DE OAXACA

2. Panorama Económico y Financiero:

Al 31 de marzo del ejercicio 2022, se le aprueba un presupuesto de egresos para el ejercicio fiscal, de \$4,850,493.97 (Cuatro Millones Ochocientos Cincuenta Mil Cuatrocientos Noventa y Tres Pesos 97/100 M.N) con fundamento en la Ley Orgánica del Poder Ejecutivo del Estado de Oaxaca y el Decreto del Presupuesto de Egresos del Estado de Oaxaca, mismo que se encuentra distribuido conforme a la estructura programática presentada en el Programa Operativo Anual (POA).

Otro de los problemas más marcados que se han reflejado año con año en el presupuesto autorizado por parte de la Secretaria de Administración es en el rubro de servicios personales, la falta de cobertura presupuestal para cubrir el pago de la plantilla de nómina de Contrato, Confianza y Mandos Medios y Superiores, plantilla que no puede ser reducida ya que el personal logra cubrir actividades primordiales para el funcionamiento de la CORETURO.

3. Autorización e Historia.

a) Fecha de creación del ente.

Por decreto de 2 de Agosto de 1988, publicado en el Periódico Oficial de Gobierno del Estado, el 01 de Octubre del mismo año se creó la Comisión para la Regularización de la Tenencia de la Tierra Urbana del Estado de Oaxaca, como un organismo administrativo desconcentrado por función, con autonomía operativa.

Por decreto de fecha 6 de Noviembre del 2000, se abroga el anterior decreto y se crea como un organismo público Descentralizado con personalidad Jurídica y Patrimonio propio, publicándose en el Periódico Oficial de Gobierno el 13 de Enero del 2001.

Se reforma mediante decreto de fecha 15 de Noviembre del 2010 y publicado en el Periódico Oficial de Gobierno del Estado el 4 de Diciembre del mismo año en cuanto a la conformación de su Consejo Técnico, el 30 de Enero del mismo año se publica el Reglamento Interno.

b) Principales cambios en su estructura.



GOBIERNO DEL ESTADO
DE OAXACA

El 16 de marzo del 2015, se publico en el Periódico Oficial de Gobierno del Estado.

4. Organización y Objeto Social

- a) Su objetivo principal es la Regularización de la Tenencia de la Tierra Urbana de asentamientos humanos irregulares, en bien de propiedad particular, estatal o municipal, y en bienes propiedad de la federación cuando exista convenio con esta:

Para ello se suscriben convenios con los municipios; solicitando información al Registro Agrario Nacional sobre el Régimen de Propiedad al que pertenece la superficie a Regularizar; realiza trabajos técnicos topográficos de localización del asentamiento a regularizar; realiza verificaciones en el campo sobre la posesión de los lotes; integra los expedientes generales del propietario del predio y particulares de los poseedores; expedimos certificados de posesión inmobiliaria; autoriza los títulos de propiedad por los que se regularizan los lotes promoviendo su integración al padrón catastral y su inscripción en el Instituto de la Función Registral, quedando regularizado el asentamiento observando las disposiciones que

De acuerdo al artículo de su decreto de creación.

Conocer la titularidad de los particulares y posesionarios en virtud de la regularización efectuada mediante la expedición de documentos jurídicos, promover la conciliación entre posesionarios de terrenos sujetos a regularización así como la intervención, en los casos de ocupación ilegal de predios a través de acciones judiciales y administrativas procedentes en contra de quienes induzcan a la formación irregular de asentamientos humanos, valiéndose de la ignorancia y estado de necesidad de los grupos vulnerables, proponer , desarrollar y ejecutar programas de bienestar y de regeneración.

- b) Principal Actividad:



GOBIERNO DEL ESTADO
DE OAXACA

CORETURO
COMISION PARA LA REGULARIZACION DE LA
TENENCIA DE LA TIERRA URBANA DE OAXACA

Regularizar la tenencia de la tierra en donde existan asentamientos humanos irregulares en bienes de propiedad particular, estatal y municipal, cuando lo soliciten expresamente los ayuntamientos. y en bienes de propiedad de la federación cuando exista convenio con esta, incorporando las áreas regularizadas al fondo legal de conformidad con las disposiciones jurídicas aplicables

IMPUESTO SOBRE LA RENTA

- Entero de retenciones mensuales por ISR por sueldos y salarios.
- Declaración informativa anual de pagos y retenciones de servicios profesionales. Personas Morales.
- Informativa anual del subsidio para el empleo.

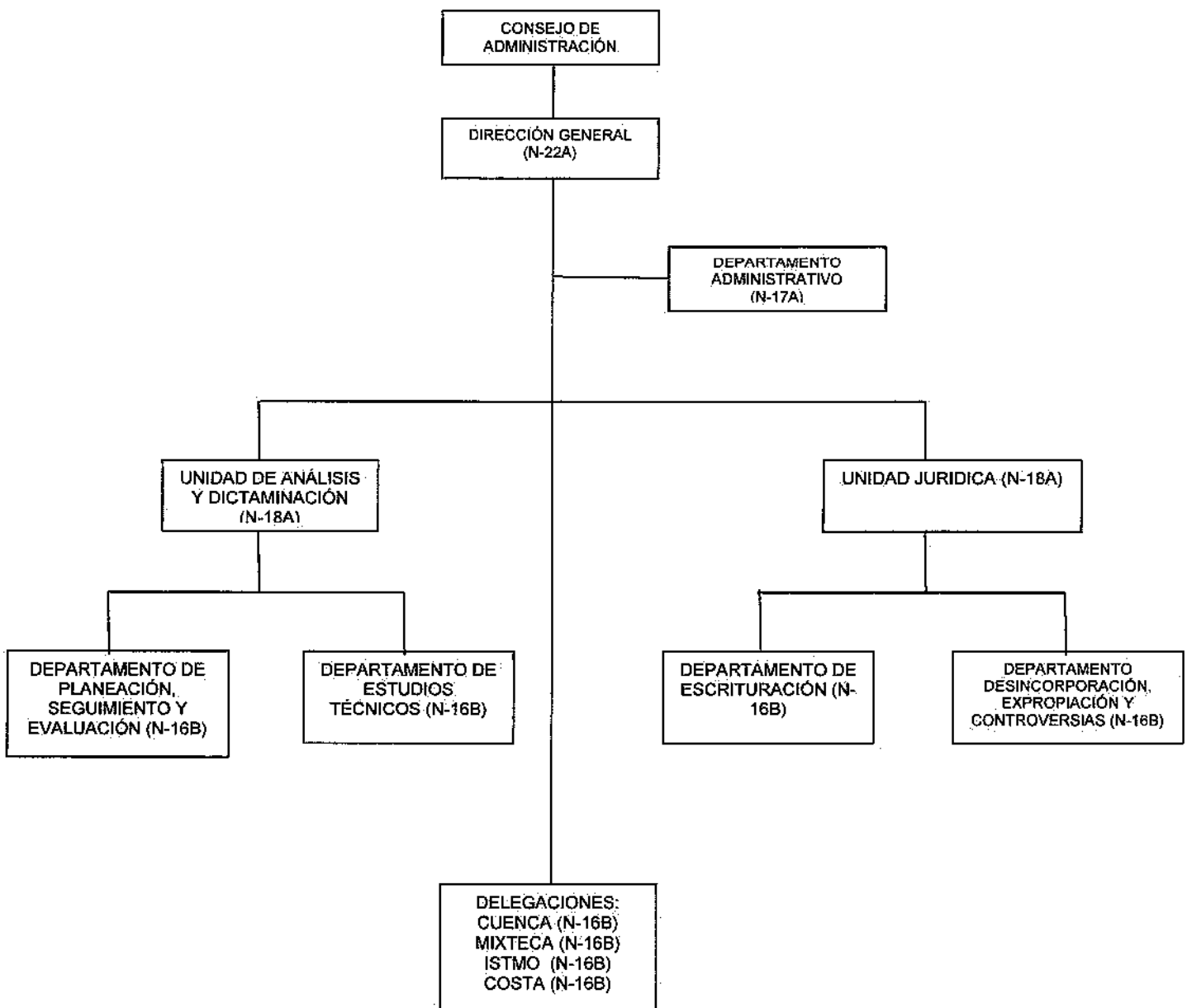


GOBIERNO DEL ESTADO
DE OAXACA

CORETURO
COMISION PARA LA REGULARIZACION DE LA
TENENCIA DE LA TIERRA URBANA DE OAXACA

c) Estructura organizacional básica:

**COMISIÓN PARA LA REGULARIZACIÓN DE LA TENENCIA DE LA
TIERRA URBANA DEL ESTADO DE OAXACA.
ESTRUCTURA ORGÁNICA**





5. Bases de preparación de los Estados Financieros.

- a) Si se ha observado la normatividad emitida por el CONAC y demás disposiciones legales aplicables.
- b) La normatividad aplicada para el reconocimiento, valuación y revelación de los diferentes rubros de la información financiera, así como las bases de medición utilizadas para la elaboración de los estados financieros; por ejemplo: costo histórico, valoración de realización, valor razonables, valor de recuperación o cualquier otro método empleado y los criterios de aplicación de los mismos.

Se aplico durante el periodo de 01 de Enero a Diciembre del 2021 y la normatividad vigente para el reconocimiento, valuación y revelación de los diferentes rubros de la información Financiera, así como las bases de medición: valor de realización, respetando en el total de las operaciones su costo histórico.

c) Postulados básicos:

Los emitidos por el CONAC:

- 1. Sustancia Económica
- 2. Entes Públicos
- 3. Existencia Permanente
- 4. Revelación Suficiente
- 5. Importancia Relativa
- 6. Registro e Integración Presupuestaria
- 7. Consolidación de Información financiera
- 8. Devengo Contable
- 9. Valuación
- 10. Dualidad Económica
- 11. Consistencia

d) Norma supletoria.

Las permitidas por la Normatividad del CONAC.

- e) Para las entidades que por primera vez estén implementando el base devengado de acuerdo a la Ley de Contabilidad, deberán:
 - Revelar las nuevas políticas de reconocimiento:
De acuerdo a lo establecido por el CONAC.

INGRESOS



GOBIERNO DEL ESTADO
DE OAXACA

CORETURO
COMISION PARA LA REGULARIZACION DE LA
TENENCIA DE LA TIERRA URBANA DE OAXACA

Devengado.- Cuando exista jurídicamente el derecho al cobro.

Recaudado.- Cuando existe el cobro en efectivo o cualquier otro medio de pago

EGRESOS

Comprometido.- Cuando se existe la aprobación por una autoridad competente de un acto administrativo, u otro instrumento jurídico que formaliza una relación jurídica con terceros para la adquisición de bienes y servicios.

Devengado.- Cuando se reconoce de una obligación de pago a favor de terceros por la recepción de conformidad de bienes, servicios contratados.

Ejercido.- Cuando se emite una cuenta por liquidar Certifica aprobada por la autoridad competente

Pagado.- Cuando se realiza la cancelación total o parcial de las obligaciones de pago.

-Revelar los cambios en las políticas, la clasificación y medición de las mismas, así como su impacto en la información financiera:

6. Políticas de Contabilidad Significativas:

- a) Actualización: El registro de la contabilidad se realizó en base a los lineamientos establecidos por el CONAC.
- b) Informar sobre la realización de operaciones en el extranjero y de sus efectos en la información financiera gubernamental:
Durante el primer informe trimestral del 2021, no se realizaron operaciones Moneda Extranjera.
- c) Método de evaluación de la inversión en acciones en el Sector Paraestatal.
NO APLICA.
- d) Sistema y método de valuación de inventarios.

El CONAC ha emitido las normas para la valoración de los Activos y el patrimonio de los entes públicos, esta norma permite definir y estandarizar los



GÓBIERNO DEL ESTADO
DE OAXACA

CORETURO
COMISION PARA LA REGULARIZACION DE LA
TENENCIA DE LA TIERRA URBANA DE OAXACA

conceptos básicos de valuación, contenidos en las normas particulares aplicables a los distintos elementos integrantes de los estados Financieros.

e) Beneficios a empleados:

No se tienen reservas para beneficios futuros de los empleados, más que las contempladas anualmente en el presupuesto de egresos del ejercicio presente.

f) Provisiones:

Las provisiones al 31 de Diciembre del 2021, lo conforman los siguientes conceptos: en el rubro de servicios personales, cuotas obreras IMSS, Cuotas obreras IMSS R.C.V. y Crédito de vivienda.

g) Reservas:

No se cuenta con Reservas.

h) Cambios en políticas contables y corrección de errores junto con la revelación de los efectos que se tendrá en la información financiera del ente público, ya sea retrospectivos o prospectivos.

i) Reclasificaciones: Durante el periodo del 01 de Enero al 31 de Diciembre del 2021 no se realizaron reclasificaciones.

j) Depuración y Cancelación de saldos:

Las depuraciones y cancelaciones de saldos se realizaron cada mes en diferentes cuentas contables durante el periodo comprendido del 01 de Enero al 31 de Diciembre del 2021 con la finalidad de presentar cifras actualizadas en los Estados Financieros.

7. Posición en Moneda Extranjera y Protección por riesgo Cambiario:

No Aplica.

8. Reporte Analítico del Activo:

En relación al porcentaje de vida útil de los bienes del Instituto se utilizan los lineamientos establecidos por el CONAC

Durante el periodo del 01 de Enero al 31 de Diciembre del 2021. La entidad refleja saldos en el rubro de Depreciación Deterioro y Amortización Acumulada de Bienes e Intangibles.

a) Cambios en el porcentaje de depreciación o valor residual de los activos:

Primer Informe Trimestral Enero – Marzo del ejercicio 2022



GOBIERNO DEL ESTADO
DE OAXACA

CORETURO
COMISION PARA LA REGULARIZACION DE LA
TENENCIA DE LA TIERRA URBANA DE OAXACA

b) Importe de los gastos conceptualizados en el ejercicio, tanto financieros como de investigación y desarrollo:

No aplica .

c) Riesgos por tipo de cambio o tipo de interés de las inversiones financieras:

No aplica.

d) Valor activado en el ejercicio de los bienes construidos por la entidad:

Los bienes de la entidad se reconocen dentro de su Activo No Circulante de su costo histórico, de conformidad con el artículo 29 de la Ley General de Contabilidad Gubernamental.

e) Otras circunstancias de carácter significativo que afecten el activo, tales como bienes en garantía, señalados en embargos, litigios, títulos de inversiones, entregados en garantías, baja significativa del valor de inversiones financieras, etc.:

No aplica.

f) Desmantelamiento de Activos, procedimientos, implicaciones, efectos contables:

No aplica

Administración de activos; planeación con el objetivo de que el ente los utilice de manera más efectiva:

Se utilizan los activos con la operación y mantenimiento óptimo. Adicionalmente, se deben incluir las explicaciones de las principales variaciones en el activo, en cuadros comparativos como sigue:

a) Inversiones en valores:

No aplica

b) Patrimonio de Organismos descentralizados

No aplica

c) Inversiones en empresas de participación mayoritaria:

No se tiene inversión en este tipo de empresas. (Opcional, si es necesario)

Primer Informe Trimestral Enero – Marzo del ejercicio 2022



GOBIERNO DEL ESTADO
DE OAXACA

CORETURO
COMISION PARA LA REGULARIZACION DE LA
TENENCIA DE LA TIERRA URBANA DE OAXACA

- d) Inversiones en empresas de participación minoritaria:
No aplica. (Opcional, si es necesario)

9. Fideicomisos, Mandatos y Análogos

- a) Por ramo administrativo que los reporta:

No aplica.

- b) Enlistar los de mayor monto de disponibilidad, relacionando aquellos que conforman el 80% de las disponibilidades:

No aplica.

10. Reporte de la Recaudación

- a) Análisis del comportamiento de la recaudación correspondiente al ente público o cualquier tipo de ingreso, de forma separada los ingresos locales de los federales:

No aplica

- b) Proyección de la recaudación e ingresos en el mediano plazo:

No aplica

11. Información sobre la Deuda y el Reporte Analítico de la Deuda:

- a) Utilizar al menos los siguientes indicadores: Deuda respecto al PIB y deuda respecto a la recaudación tomando, como mínimo, un periodo igual o menor a 5 años.

No aplica .

- b) Información de manera agrupada por tipo de valor gubernamental o instrumento financiero en la que se considere interés, comisiones, tasa, perfil de vencimiento y otros gastos de la deuda.

No aplica.

12. Calificaciones otorgadas:



GOBIERNO DEL ESTADO
DE OAXACA

CORETURO
COMISION PARA LA REGULARIZACION DE LA
TENENCIA DE LA TIERRA URBANA DE OAXACA

No se cuenta con calificaciones otorgadas o certificaciones.

13. Proceso de Mejora:

a) Principales Políticas de control interno:

Para el desarrollo de los programas deberá ser a mediano plazo y estarían basados en cuatro estrategias funcionales y cinco aspectos organizacionales, con objetivos operaciones, actividades, participantes, costos y evaluación sin reducción del presupuesto para obtener una eficiente atención médica y realizar la capacitación y sensibilización de este programa.

b) Medidas de desempeño financiero, metas y alcance:

Racionar el uso de los recursos, para alcanzar el cumplimiento de las funciones para el ejercicio completo.

14. Información por Segmentos:

No Aplica

15. Eventos Posteriores al Cierre:

No Aplica

16. Partes Relacionadas:

No Aplica.

17. Responsabilidad sobre la presentación razonable de los Estados Financieros.



GOBIERNO DEL ESTADO DE OAXACA

CORETURO
COMISION PARA LA REGULARIZACION DE LA
TENENCIA DE LA TIERRA URBANA DE OAXACA

Estos estados Financieros fueron autorizados para su emisión el día 20 de Abril del 2022, por el C. P SARA PATRICIA BALSECA GARCIA en su carácter de JEFE DE DEPARTAMENTO ADMINISTRATIVO.

Bajo protesta de decir verdad declaro que los Estados Financieros y sus Notas, son razonablemente correctas y son responsabilidad del emisor.

MTRO. CHRISTIAN HERNANDEZ FUENTES	 2016-2022	C.P. SARA PATRICIA BALSECA GARCIA
DIRECTOR GENERAL	COMISION PARA LA REGULARIZACION DE LA TENENCIA DE LA TIERRA URBANA DEL ESTADO DE OAXACA DPTO. ADMINISTRATIVO	JEFA DE DEPARTAMENTO ADMINISTRATIVO

Cuenta de la Hacienda Pública Estatal 2021
 Gobierno del Estado de Oaxaca
 Comisión para la Regularización de la Tenencia de la Tierra
 Urbana del Estado de Oaxaca
 Conciliación entre los Ingresos Presupuestarios y Contables
 Del 1 de enero al 31 de Marzo de 2022
 (Pesos)



1. Total de Ingresos Presupuestarios	1,217,151
2. Más ingresos contables no presupuestarios	0
Ingresos financieros	0
Incremento por variación de Inventarios	0
Disminución del exceso de estimaciones por pérdida o deterioro u obsolescencia	0
Disminución del exceso por provisiones	0
Otros Ingresos y beneficios varios	0
Otros ingresos contables no presupuestarios	0
3. Menos ingresos presupuestarios no contables	
Aprovechamientos patrimoniales	
Ingresos derivados de financiamiento	
Otros ingresos presupuestarios no contables	
4. Ingresos contables (4=1+2-3)	1,217,151

Cuenta de la Hacienda Pública Estatal 2021

Gobierno del Estado de Oaxaca

516 Comisión para la Regularización de la Tenencia de la Tierra Urbana del Estado de Oaxaca.



Conciliación entre los Egresos Presupuestarios y Contables

Del 1 de enero al 31 de Marzo de 2022

(Pesós)

1. Total de Egresos Presupuestarios	1,217,151
2. Menos egresos presupuestarios no contables	0
Materias Primas y Materiales de Producción y Comercialización Materiales y Suministros Mobiliario y equipo de administración Mobiliario y equipo educacional y recreativo Equipo e instrumental médico y de laboratorio Vehículos y equipo de transporte Equipo de defensa y seguridad Maquinaria, otros equipos y herramientas Activos biológicos Bienes inmuebles Activos intangibles Obra pública en Bienes de Dominio Público Obra pública en Bienes propios Acciones y participaciones de capital Compra de títulos y valores Concesión de Préstamos Inversiones en fideicomisos, mandatos y otros análogos Provisiones para contingencias y otras erogaciones especiales Amortización de la deuda pública Adeudos de ejercicios fiscales anteriores (ADEFAS) Otros Egresos Presupuestales No Contables	
3. Más gastos contables no presupuestarios	0
Estimaciones, depreciaciones, deterioros, obsolescencia y amortizaciones Provisiones Disminución de inventarios Aumento por insuficiencia de estimaciones por pérdida o deterioro u obsolescencia Aumento por insuficiencia de provisiones Otros Gastos Otros Gastos Contables No Presupuestales	
4. Egresos contables (4=1-2+3)	1,217,151



GOBIERNO DEL ESTADO
DE OAXACA

CORETURO
COMISION PARA LA REGULARIZACION DE LA
TENENCIA DE LA TIERRA URBANA DE OAXACA

**ESTADO ANALITICO DE INGRESOS PRESUPUESTARIOS
DEL 01 DE ENERO AL 31 DE MARZO DEL 2022**

Rubro de Ingresos	Estimado	Ampliaciones y Reducciones	Modificado	Devengado	Recaudado	Diferencia
	(1)	(2)	(3=1+2)	(4)	(5)	(6=3-4)
Impuestos						
Contribuciones de Mejoras						
Derechos						
Productos						
Corriente						
Capital						
Aprovechamientos						
Corriente						
Capital						
Ingresos por Ventas de Bienes y Servicios						
Contribuciones no Comprendidas en las Fracciones de la Ley de Ingresos Causados en Ejercicios Fiscales Anteriores Pendientes de Liquidación o Pago						
Participaciones y Aportaciones						
Transferencias, Asignaciones, Subsidios y Otras Ayudas	4,850,493.97	-84,888.80	4,765,605.17	1,217,150.75	0.00	3,548,454.42
Otros Ingresos						
TOTAL	4,850,493.97	-84,888.80	4,765,605.17	1,217,150.75	0.00	3,548,454.42
				Ingresos excedentes		

Estado Analítico de Ingresos Por Fuente de Financiamiento	Estimado	Ampliaciones y Reducciones	Modificado	Devengado	Recaudado	Diferencia
	(1)	(2)	(3=1+2)	(4)	(5)	(6=3-4)
Ingresos del Gobierno	4,850,493.97	-84,888.80	4,765,605.17	1,217,150.75	0.00	3,548,454.42
Impuestos						
Contribuciones de Mejoras						
Derechos						
Productos						
Corriente						
Capital						
Aprovechamientos						
Corriente						
Capital						
Contribuciones no Comprendidas en las Fracciones de la Ley de Ingresos Causados en Ejercicios Fiscales Anteriores Pendientes de Liquidación o Pago						
Participaciones y Aportaciones						
Transferencias, Asignaciones, Subsidios y Otras Ayudas	4,850,493.97	-84,888.80	4,765,605.17	1,217,150.75	0.00	
Otros Ingresos						
Ingresos de Organismos y Empresas						
Cuotas y Aportaciones de Seguridad Social						
Ingresos por Ventas de Bienes y Servicios						
Transferencias, Asignaciones, Subsidios y Otras Ayudas						
Ingresos derivados de financiamiento						
TOTAL			4,765,605.17	1,217,150.75	0.00	3,548,454.42
				Ingresos excedentes		62,786.18

ESTADO ANALÍTICO DEL EJERCICIO DEL PRESUPUESTO DE EGRESOS
CLASIFICACION POR OBJETO DEL GASTO (CAPITULO-CONCEPTO)

Cve	Concepto	Aprobado 1	Ampliaciones / Reducciones 2 = (3-1)	Modificado 3 = (1+2)	Devengado 4	Pagado 5	Subejercicio 6 = (3-4)
516	COMISIÓN PARA LA REGULARIZACIÓN DE LA TENENCIA DE LA TIERRA URBANA DEL ESTADO DE OAXACA						
1	TRANSFERENCIAS/ASIGNACIONES SUBSIDIOS Y OTRAS AYUDAS	4,850,493.97	-84,888.80	4,765,605.17	1,217,150.75	1,215,270.55	3,548,454.42
1	TRANSFERENCIAS INTERNAS Y ASIGNACIONES AL SECTOR PÚBLICO	4,850,493.97	-84,888.80	4,765,605.17	1,217,150.75	1,215,270.55	3,548,454.42
	TOTAL DEPENDENCIA / ENTIDAD	4,850,493.97	-84,888.80	4,765,605.17	1,217,150.75	1,215,270.55	3,548,454.42

ESTADO ANALITICO DEL EJERCICIO DEL PRESUPUESTO DE EGRESOS
CLASIFICACION ECONOMICA (POR TIPO DE GASTO)

Cve. Concepto	Aprobado 1	Ampliaciones / Reducciones 2 = (3-1)	Modificado 3 = (1+2)	Devengado 4	Pagado 5	Subejercicio 6 = (3-4)
516 COMISIÓN PARA LA REGULARIZACIÓN DE LA TENENCIA DE LA TIERRA URBANA DEL ESTADO DE OAXACA						
1 GASTO CORRIENTE	4,850,493.97	-84,888.80	4,765,605.17	1,217,150.75	1,215,270.55	3,548,454.42
TOTAL DEPENDENCIA / ENTIDAD:	4,850,493.97	-84,888.80	4,765,605.17	1,217,150.75	1,215,270.55	3,548,454.42


 ESTADO ANALITICO DEL EJERCICIO DEL PRESUPUESTO DE EGRESOS
 CLASIFICACION ADMINISTRATIVA

Cve	Concepto	Aprobado 1	Ampliaciones / Reducciones 2= (3-1)	Modificado 3 = (1+2)	Devengado 4	Pagado Transferido 5	Subejercicio 6 = (3-4)
5	ORGANISMOS PÚBLICOS DESCENTRALIZADOS	4,850,493.97	-84,888.80	4,765,605.17	1,217,150.75	1,215,270.55	3,548,454.42
16	COMISIÓN PARA LA REGULARIZACIÓN DE LA TENENCIA DE LA TIERRA URBANA DEL ESTADO DE OAXACA	4,850,493.97	-84,888.80	4,765,605.17	1,217,150.75	1,215,270.55	3,548,454.42
	TOTAL DEL GASTO:	4,850,493.97	-84,888.80	4,765,605.17	1,217,150.75	1,215,270.55	3,548,454.42

ESTADO ANALITICO DEL EJERCICIO DEL PRESUPUESTO DE EGRESOS
 CLASIFICACION FUNCIONAL (FINALIDAD Y FUNCION)

Cve.	Concepto	Aprobado 1	Ampliaciones / Reducciones 2 = (3-1)	Modificado 3 = (1+2)	Devengado 4	Pagado 5	Subejercicio 6 = (3-4)
516	COMISIÓN PARA LA REGULARIZACIÓN DE LA TENENCIA DE LA TIERRA URBANA DEL ESTADO DE OAXACA						
1	GOBIERNO	4,850,493.97	-84,888.80	4,765,605.17	1,217,150.75	1,215,270.55	3,548,454.42
3	COORDINACIÓN DE LA POLÍTICA DE GOBIERNO	4,429,561.97	-1,800.55	4,427,761.42	1,146,220.88	1,146,220.88	3,281,540.54
8	OTROS SERVICIOS GENERALES	420,932.00	-83,088.25	337,843.75	70,929.87	69,049.67	266,913.88
	TOTAL DEPENDENCIA / ENTIDAD	4,850,493.97	-84,888.80	4,765,605.17	1,217,150.75	1,215,270.55	3,548,454.42



GOBIERNO DEL ESTADO
DE OAXACA

CORETURO
COMISION PARA LA REGULARIZACION DE LA
TENENCIA DE LA TIERRA URBANA DE OAXACA

**ENDEUDAMIENTO NETO
DEL 01 DE ENERO AL 31 DE MARZO DE 2022**

(Pesos)

Identificación de Crédito o Instrumento	Contratación/Colocación	Amortización	Endeudamiento Neto
	A	B	C = A - B
Créditos Bancarios			
			0
			0
			0
			0
			0
			0
			0
			0
			0
Total Créditos Bancarios	0	0	0
Otros Instrumentos de Deuda			
			0
			0
			0
			0
			0
			0
			0
			0
Total Otros Instrumentos de Deuda	0	0	0
TOTAL	0	0	0

NO APLICA



GOBIERNO DEL ESTADO
DE OAXACA

CORETURO
COMISION PARA LA REGULARIZACION DE LA
TENENCIA DE LA TIERRA URBANA DE OAXACA

INDICADORES DE POSTURA FISCAL
DEL 01 DE ENERO AL 31 DE MARZO DEL 2022
(Pesos)

Concepto	Estimado	Devengado	Pagado ³
I. Ingresos Presupuestarios (I=1+2)	0	0	0
1. Ingresos del Gobierno de la Entidad Federativa ¹			
2. Ingresos del Sector Paraestatal ¹			
II. Egresos Presupuestarios (II=3+4)	0	0	0
3. Egresos del Gobierno de la Entidad Federativa ²			
4. Egresos del Sector Paraestatal ²			
III. Balance Presupuestario (Superávit o Déficit) (III = I - II)	0	0	0

Concepto	Estimado	Devengado	Pagado ³
III. Balance presupuestario (Superávit o Déficit)	0	0	0
IV. Intereses, Comisiones y Gastos de la Deuda			
V. Balance Primario (Superávit o Déficit) (V= III - IV)	0	0	0

Concepto	Estimado	Devengado	Pagado ³
A. Financiamiento			
B. Amortización de la deuda			
C. Endeudamiento ó desendeudamiento (C = A - B)	0	0	0

1. Los Ingresos que se presentan son los ingresos presupuestarios totales sin incluir los ingresos por financiamientos. Los Ingresos del Gobierno de la Entidad Federativa corresponden a los del Poder Ejecutivo, Legislativo Judicial y Autónomos

2. Los egresos que se presentan son los egresos presupuestarios totales sin incluir los egresos por amortización. Los egresos del Gobierno de la Entidad Federativa corresponden a los del Poder Ejecutivo, Legislativo, Judicial y Órganos Autónomos

3. Para Ingresos se reportan los ingresos recaudados; para egresos se reportan los egresos pagados

ESTADO ANALITICO DEL EJERCICIO DEL PRESUPUESTO DE EGRESOS
 RESUMEN POR PROGRAMA PRESUPUESTARIO

Clave	Concepto	Aprobado 1	Ampliaciones / Reducciones 2= (3-1)	Modificado 3 = (1+2)	Devengado 4	Pagado 5	Subejercicio 6 = (3-4)
5	ORGANISMOS PUBLICOS DESCENTRALIZADOS	4,850,493.97	-84,888.80	4,765,605.17	1,217,150.75	1,215,270.55	3,548,454.42
16	COMISIÓN PARA LA REGULARIZACIÓN DE LA TENENCIA DE LA TIERRA URBANA DEL ESTADO DE OAXACA	4,850,493.97	-84,888.80	4,765,605.17	1,217,150.75	1,215,270.55	3,548,454.42
1	PROGRAMAS	4,850,493.97	-84,888.80	4,765,605.17	1,217,150.75	1,215,270.55	3,548,454.42
2	DESEMPEÑO DE LAS FUNCIONES	4,850,493.97	-84,888.80	4,765,605.17	1,217,150.75	1,215,270.55	3,548,454.42
	TOTAL DEPENDENCIA / ENTIDAD	4,850,493.97	-84,888.80	4,765,605.17	1,217,150.75	1,215,270.55	3,548,454.42



GOBIERNO DEL ESTADO
DE OAXACA

CORETURO
COMISION PARA LA REGULARIZACION DE LA
TENENCIA DE LA TIERRA URBANA DE OAXACA

INDICADORES DE RESULTADOS

**REPORTE DE AVANCE DE GESTIÓN
UR 516 - COMISIÓN PARA LA REGULARIZACIÓN DE LA TENENCIA DE LA TIERRA URBANA DEL ESTADO DE OAXACA
PRIMER TRIMESTRE 2022**



OBJETIVO INSTITUCIONAL: REGULARIZAR LA TENENCIA DE LA TIERRA EN DONDE EXISTAN ASENTAMIENTOS HUMANOS IRREGULARES EN BIENES DE PROPIEDAD PARTICULAR, ESTATAL Y MUNICIPAL, CUANDO LO SOLICITEN EXPRESAMENTE LOS AYUNTAMIENTOS, Y EN BIENES DE PROPIEDAD DE LA FEDERACIÓN CUANDO EXISTA CONVENIO CON ÉSTA, INCORPORANDO LAS ÁREAS REGULARIZADAS AL FONDO LEGAL DE CONFORMIDAD CON LAS DISPOSICIONES JURÍDICAS APLICABLES.

ALINEACIÓN FED: 01-OAXACA SEGURO

EJE: 04-GOVERNABILIDAD Y PAZ SOCIAL

TEMA: 01-GARANTIZAR LA GOBERNABILIDAD Y LA PAZ PLENA EN EL ESTADO MEDIANTE LA ATENCIÓN OPORTUNA DE LA AGENDA SOCIAL, POLÍTICA, MUNICIPAL, AGRARIA, SINDICAL Y RELIGIOSA, EN ESTRICTO APEGO AL MARCO DE DERECHO Y A TRAVÉS DEL DIÁLOGO, PARA OTORGAR UNA RESPUESTA SUSTENTADA A LAS SOLICITUDES DE INTERVENCIÓN Y DEMANDAS PRESENTADAS POR AUTORIDADES, ORGANIZACIONES Y CIUDADANÍA OAXAQUEÑA.

OBJETIVO: 01-FORTALECER LA COORDINACIÓN INTERINSTITUCIONAL A TRAVÉS DE LA CONSTRUCCIÓN Y ACTUALIZACIÓN PERIÓDICA DE UNA AGENDA DE ATENCIÓN A CONFLICTOS PARA ESTABLECER MODELOS DE INTERVENCIÓN CONJUNTA QUE PERMITAN RESOLVERLOS EN EL CORTO PLAZO O SENTAR LAS BASES PARA ALCANZAR SU SOLUCIÓN EN EL FUTURO.

ESTRATEGIA: 04-INSTALAR MESAS DE NEGOCIACIÓN CON REPRESENTANTES GOBERNAMENTALES QUE CUENTEN CON CAPACIDAD DE DECISIÓN PARA GENERAR UNA RESPUESTA INSTITUCIONAL PRONTA, EFICAZ Y EFICIENTE EN LA RESOLUCIÓN DE CONFLICTOS.

LÍNEAS DE ACCIÓN: 001-COMISIÓN PARA LA REGULARIZACIÓN DE LA TENENCIA DE LA TIERRA URBANA DEL ESTADO DE OAXACA

UE: 001-COMISIÓN PARA LA REGULARIZACIÓN DE LA TENENCIA DE LA TIERRA URBANA DEL ESTADO DE OAXACA

PROGRAMA		SUBPROGRAMA		PROYECTO		OBJETIVIDAD	
107-CERTEZA JURÍDICA PARA EL ESTADO		05-REGULARIZACIÓN DE LA TENENCIA DE LA TIERRA URBANA		060--		001-CERTIFICADOS DE POSESIÓN INMOBILIARIA	
POBLACIÓN O ÁREA DE ENFOQUE POTENCIAL	ATRIBUTO DE LA POBLACIÓN O ÁREA DE ENFOQUE	POBLACIÓN DE 16 AÑOS EN ADELANTE		HOMBRES:	1337248	MUJERES:	1549595
				TOTAL:	2906829		

PRESUPUESTO ANUAL							
Aprobado	Ampliación	Reducción	Modificado	EJERCIDO T1	EJERCIDO T2	EJERCIDO T3	EJERCIDO T4
185,099.00	0.00	23,803.86	131,495.46	23,822.17	0.00	0.00	0.00
TOTAL EJERCIDO AL TRIMESTRE VIGENTE							23,822.17

PRESUPUESTO TRIMESTRAL DE LA ACTIVIDAD					
Aprobado	Modificado	Comprometido	Devengado	Ejercido	% de Ejercido Vs. Modificado
32,574.00	24,587.12	23,822.17	23,822.17	23,822.17	96.89

DATOS DEL INDICADOR

Nombre: PORCENTAJE DE CERTIFICADOS ELABORADOS

Definición: MIDE EL PORCENTAJE DE CERTIFICADOS ELABORADOS, RESPECTO A LOS PROGRAMADOS

Método de Cálculo: (NÚMERO DE CERTIFICADOS ELABORADOS/ NÚMERO DE CERTIFICADOS PROGRAMADOS)*100

Número de indicador: 757

Tipo de Gestión		Frecuencia de Medición		Forma de cálculo del indicador		Tipo de Valor	
GESTIÓN	EFICACIA	TRIMESTRAL	TRIMESTRAL	PORCENTAJE	FLUJO	ASCENDENTE	ASCENDENTE

MEDIOS DE VERIFICACIÓN / FUENTE INFORMACIÓN: ELABORACIÓN DE CERTIFICADOS DE POSESIÓN INMOBILIARIA QUE SE ENCUENTRAN EN LA UNIDAD DE ANÁLISIS Y DICTAMINACIÓN ASI COMO EN LA UNIDAD JURÍDICA Y QUE SE ACTUALIZAN DE MANERA MENSUAL

SUPUESTO: LOS PRECIOS SE ENCUENTRAN EN BIENES DE PROPIEDAD PARTICULAR MUNICIPAL O ESTATAL EN SU CASO EN BIENES PROPIEDAD DE LA FEDERACIÓN SOLO CUANDO EXISTE CONVENIO CON ÉSTA

DATOS DE LA META

Definición de la variable Meta: 1 - NÚMERO DE CERTIFICADOS ELABORADOS

Unidad de medida: 25 - NÚMERO

LÍNEA BASE				VALOR PROGRAMADO ANUAL			
AÑO	2019	VALOR	750.00	AÑO	2022	VALOR	700.00
AVANCE TRIMESTRAL OBRAS/ACTIVIDAD							
3er. TRIMESTRE		4o. TRIMESTRE		1er. TRIMESTRE		2do. TRIMESTRE	
METAS	140.00	210.00	210.00	140.00	140.00	140.00	140.00
PROGRAMACIÓN INICIAL	140.00	210.00	210.00	140.00	140.00	140.00	140.00
PROGRAMACIÓN ACTUALIZADA	205.00	0.00	0.00	0.00	0.00	205.00	205.00
METAS ALCANZADAS	149.43	0.00	0.00	0.00	0.00	29.29	29.29
PORCENTAJE ALCANZADO TRIMESTRAL							

PORCENTAJE DE CUMPLIMIENTO ALCANZADO EN EL TRIMESTRE: 149.43 %

JEFE ADMINISTRATIVO
C.P. SARA PATRICIA BAUSECA GARCIA
JEFE DEL DEPARTAMENTO ADMINISTRATIVO

TITULAR DE LA DEPENDENCIA/IDAD
MITRO CHRISTIAN HERNANDEZ FUENTES
DIRECTOR GENERAL

REPORTE DE AVANCE DE GESTIÓN
UR 516 - COMISIÓN PARA LA REGULARIZACIÓN DE LA TENENCIA DE LA TIERRA URBANA DEL ESTADO DE OAXACA
PRIMER TRIMESTRE 2022



ALINEACIÓN FED: 01-FORTALECER LA COORDINACIÓN INTERINSTITUCIONAL A TRAVÉS DE LA CONSTRUCCIÓN Y ACTUALIZACIÓN PERIÓDICA DE UNA AGENCIA DE ATENCIÓN A CONFLICTOS PARA ESTABLECER MODELOS DE INTERVENCIÓN COMUNITA QUE PERMITAN RESOLVERLOS EN EL CORTO PLAZO O SENTAR LAS BASES PARA ALCANZAR SU SOLUCIÓN EN EL FUTURO.
ESTRATEGIA: 04-INSTALAR MESAS DE NEGOCIACIÓN CON REPRESENTANTES GUBERNAMENTALES QUE CUENTEN CON CAPACIDAD DE DECISIÓN PARA GENERAR UNA RESPUESTA INSTITUCIONAL PRONTA, EFICAZ Y EFICIENTE EN LA RESOLUCIÓN DE CONFLICTOS.
LÍNEAS DE ACCIÓN: 001-COMISIÓN PARA LA REGULARIZACIÓN DE LA TENENCIA DE LA TIERRA URBANA DEL ESTADO DE OAXACA
UE: 001-COMISIÓN PARA LA REGULARIZACIÓN DE LA TENENCIA DE LA TIERRA URBANA DEL ESTADO DE OAXACA

MATRIZ DE PROGRAMAS PARA RESULTADOS:
COMPONENTE: 497-TENENCIA DE LA TIERRA URBANA REGULARIZADA
ACTIVIDAD: 758-ELABORAR TÍTULO

PROGRAMA		SUBPROGRAMA		PROYECTO		OBJETIVO	
107-CERTEZA JURIDICA PARA EL ESTADO		05-REGULARIZACIÓN DE LA TENENCIA DE LA TIERRA URBANA		000--		002-ELABORACIÓN DE TÍTULOS DE PROPIEDAD	
POBLACIÓN O ÁREA DE ENFOQUE POTENCIAL		ATRIBUTO DE LA POBLACIÓN O ÁREA DE ENFOQUE:		HOMBRES:	1357240	MUJERES:	1549589
		POBLACIÓN DE 16 AÑOS EN ADELANTE				TOTAL:	2906829

PREBUDGETO ANUAL				EJERCIDO T1				EJERCIDO T2				EJERCIDO T3				EJERCIDO T4							
Aprobado				7,519.12				0.00				0.00				0.00							
Modificado				0.00				0.00				0.00				0.00							
65,424.00				0.00				0.280.00				67,123.20				TOTAL EJERCIDO AL TRIMESTRE VIGENTE				7,519.12			

PREBUDGETO TRIMESTRAL DE LA ACTIVIDAD		COMPROMETIDO		DEVENGADO		EJERCIDO		% de Ejercido vs. Modificado	
Aprobado		14,200.00		7,519.12		7,519.12		81.03	
Modificado		12,320.00							

DATOS DEL INDICADOR		Nombre:		Definición:		Método de Cálculo:		Tipo		Eficacia		Frecuencia de Medición		Forma de cálculo del indicador		Tipo de Valor		Sentido Esperado	
PORCENTAJE DE TÍTULOS ELABORADOS		MIDE EL PORCENTAJE DE TÍTULOS ELABORADOS, RESPECTO A LOS PROGRAMADOS.		(NÚMERO DE TÍTULOS ELABORADOS/NÚMERO DE TÍTULOS PROGRAMADOS)*100		1 - NÚMERO DE TÍTULOS ELABORADOS		TRIMESTRAL		PORCENTAJE		FLUJO		ASCENDENTE					

LÍNEA BASE		VALOR		AÑO		VALOR PROGRAMADO ANUAL					
2019		500.00		2022		500.00					
AVANCE TRIMESTRAL OBRAS/ACTIVIDAD		1er. TRIMESTRE		2o. TRIMESTRE		3er. TRIMESTRE		4o. TRIMESTRE		CUMPLIMIENTO DE METAS	
PROGRAMACIÓN INICIAL	100.00	150.00	150.00	100.00	100.00	T1+T2+T3+T4	500.00				
PROGRAMACIÓN ACTUALIZADA	100.00					T1+T2+T3+T4	100.00				
METAS ALCANZADAS	0.00	0.00	0.00	0.00	0.00	T1+T2+T3+T4	0.00				
PORCENTAJE ALCANZADO TRIMESTRAL	0.00	0.00	0.00	0.00	0.00	PORCENTAJE ALCANZADO ANUAL	0.00				

PORCENTAJE DE CUMPLIMIENTO ALCANZADO EN EL TRIMESTRE: 0.00 %

JEFE ADMINISTRATIVO
 C.P. SARA PATRICIA BALSECA GARCIA
 JEFA DEL DEPARTAMENTO ADMINISTRATIVO

TITULAR DE LA DEPENDENCIA/ENTIDAD
 MTR. CHRISTIAN HERNANDEZ FUENTES
 DIRECTOR GENERAL

REPORTE DE AVANCE DE GESTIÓN
UR 516 - COMISIÓN PARA LA REGULARIZACIÓN DE LA TENENCIA DE LA TIERRA URBANA DEL ESTADO DE OAXACA
PRIMER TRIMESTRE 2022



UE: 001-COMISIÓN PARA LA REGULARIZACIÓN DE LA TENENCIA DE LA TIERRA URBANA DEL ESTADO DE OAXACA

ESTRUCTURA PROGRAMÁTICA									
PROGRAMA		SUBPROGRAMA		PROYECTO			OBRA/ACTIVIDAD		
107-CERTEZA JURÍDICA PARA EL ESTADO		4-REGULARIZACIÓN DE LA TENENCIA DE LA TIERRA URBANA		006--			003-LEVANTAMIENTOS TOPOGRÁFICOS		
POBLACIÓN O ÁREA DE ENFOQUE POTENCIAL	ATRIBUTO DE LA POBLACIÓN O ÁREA DE ENFOQUE	POBLACIÓN DE 16 AÑOS EN ADELANTE		HOMBRES:	1357240	MUJERES:	1549569	TOTAL:	2906809
PRESUPUESTO ANUAL									
Aprobado	Anejo	Reducción	Modificado	EJERCIDO T1	EJERCIDO T2	EJERCIDO T3	EJERCIDO T4	TOTAL EJERCIDO AL TRIMESTRE VIGENTE	
140,477.00	0.00	25,202.00	115,275.00	26,200.00	0.00	0.00	0.00	26,200.00	
PRESUPUESTO TRIMESTRAL DE LA ACTIVIDAD									
Aprobado	Modificado	Comprometido	Devengado	Ejercido	% de Ejercido Vs. Modificado				
49,029.00	42,116.00	27,600.00	26,200.00	26,200.00	62.21				
DATOS DEL INDICADOR									
Nombre:	PORCENTAJE DE TÍTULOS ELABORADOS			Número de Indicador:	766				
Definición:	MIDE EL PORCENTAJE DE TÍTULOS ELABORADOS, RESPECTO A LOS PROGRAMADOS								
Método de Cálculo:	(NÚMERO DE TÍTULOS ELABORADOS/NÚMERO DE TÍTULOS PROGRAMADOS)*100								
Tipo:	Dimensión:		Frecuencia de Medición:		Forma de cálculo del indicador:		Tipo de Valor:		Sentido Esperado:
GESTIÓN	EFICACIA		TRIMESTRAL		PORCENTAJE		FLUJO		ASCENDENTE
MÉTODO DE VERIFICACIÓN / FUENTE INFORMACIÓN					SUPUESTO				
ELABORACIÓN DE CERTIFICADOS DE POSESIÓN INMOBILIARIA QUE SE ENCUENTRAN EN LA UNIDAD DE ANÁLISIS Y DICTAMINACIÓN, ASÍ COMO EN LA UNIDAD JURÍDICA Y QUE SE ACTUALIZAN DE MANERA MENSUAL.					LOS PREDIOS SE ENCUENTRAN EN BIENES DE PROPIEDAD PARTICULAR, MUNICIPAL O ESTATAL, EN SU CASO EN BIENES PROPIEDAD DE LA FEDERACIÓN SOLO CUANDO EXISTE CONVENIO CON ESTA COMISIÓN				
DATOS DE LA META									
Definición de la variable meta:	1 - NÚMERO DE TÍTULOS ELABORADOS								
Unidad de medida:	25 - NÚMERO								
LÍNEA BASE					VALOR PROGRAMADO ANUAL				
ARO	2019	VALOR	500.00	ARO	2022	VALOR	700.00		
AVANCE TRIMESTRAL OBRA/ACTIVIDAD									
METAS	1er. TRIMESTRE		2o. TRIMESTRE		3er. TRIMESTRE		4o. TRIMESTRE		CUMPLIMIENTO DE METAS
PROGRAMACIÓN INICIAL	140.00		710.00		210.00		140.00		T1+T2+T3+T4
PROGRAMACIÓN ACTUALIZADA	140.00								T1+T2+T3+T4
METAS ALCANZADAS	0.00		0.00		0.00		0.00		T1+T2+T3+T4
PORCENTAJE ALCANZADO TRIMESTRAL	0.00		0.00		0.00		0.00		PORCENTAJE ALCANZADO ANUAL

PORCENTAJE DE CUMPLIMIENTO ALCANZADO EN EL TRIMESTRE: 0.00 %

JEFE ADMINISTRATIVO
 C.P. SARA PÁTRICA BALSECA GARCÍA
 JEFA DEL DEPARTAMENTO ADMINISTRATIVO

TITULAR DE LA DEPENDENCIA/ENTIDAD
 MTRO. CHRISTIAN HERNÁNDEZ FUENTES
 DIRECTOR GENERAL

REPORTE DE AVANCE DE GESTIÓN
UR 516 - COMISIÓN PARA LA REGULARIZACIÓN DE LA TENENCIA DE LA TIERRA URBANA DEL ESTADO DE OAXACA
PRIMER TRIMESTRE 2022



UE: 001-COMISIÓN PARA LA REGULARIZACIÓN DE LA TENENCIA DE LA TIERRA URBANA DEL ESTADO DE OAXACA

PROGRAMA		SUBPROGRAMA		ESTRUCTURA PROGRAMÁTICA			PROYECTO		OBJETIVO	
107-CERTEZA JURÍDICA PARA EL ESTADO		05-REGULARIZACIÓN DE LA TENENCIA DE LA TIERRA URBANA		000--			004-REALIZAR ACTAS DE COMPARECENCIA			
POBLACION O AREA DE ENFOQUE POTENCIAL	ATRIBUTO DE LA POBLACION O AREA DE ENFOQUE	POBLACION DE 16 AÑOS EN ADELANTE			HOMBRES:	1357246	MUJERES:	1549589	TOTAL:	2906820
PRESUPUESTO ANUAL										
Aprobado	Aplicación	Restricción	Modificado	EJERCIDO T1	EJERCIDO T2	EJERCIDO T3	EJERCIDO T4	TOTAL EJERCIDO AL TRIMESTRE VIGENTE		
28,800.00	0.00	6,760.00	23,040.00	6,600.00	0.00	0.00	0.00	5,600.00		
PRESUPUESTO TRIMESTRAL DE LA ACTIVIDAD										
Aprobado	Modificado	Comprometido	Devengado	Ejercido	% de Ejercido Vs. Modificado					
7,200.00	6,760.00	5,600.00	6,600.00	5,600.00	97.22					
DATOS DEL INDICADOR										
Nombre: PORCENTAJE DE TÍTULOS ELABORADOS				Número de Indicador: 786						
Definición: MIDE EL PORCENTAJE DE TÍTULOS ELABORADOS, RESPECTO A LOS PROGRAMADOS										
Método de Cálculo: (NÚMERO DE TÍTULOS ELABORADOS/NÚMERO DE TÍTULOS PROGRAMADOS)*100										
Tipo: GESTIÓN										
Dimensión: EFICACIA										
Frecuencia de Medición: TRIMESTRAL										
Forma de cálculo del indicador: PORCENTAJE										
Tipo de Flujo: FLUJO										
Sentido Esperado: ASCENDENTE										
MEDIOS DE VERIFICACIÓN / FUENTE INFORMACIÓN: ELABORACIÓN DE CERTIFICADOS DE POSESIÓN INMOBILIARIA QUE SE ENCUENTRAN EN LA UNIDAD DE ANÁLISIS Y DETERMINACIÓN ASÍ COMO EN LA UNIDAD JURÍDICA Y QUE SE ACTUALIZAN DE MANERA MENSUAL										
SUPPORTO: LOS PRECIOS SE ENCUENTRAN EN BIENS DE PROPIEDAD PARTICULAR MUNICIPAL O ESTATAL EN SU CASO EN BIENS PROPIEDAD DE LA FEDERACION SOLO CUANDO EXISTE CONVENIO CON ESTA COMISION										
DATOS DE LA META										
Definición de la variable Meta: 1- NÚMERO DE TÍTULOS ELABORADOS										
Unidad de medida: 25 - NÚMERO										
LÍNEA BASE					VALOR PROGRAMADO ANUAL					
AÑO	2019	VALOR	500.00	AÑO	2022	VALOR	10.00			
AVANCE TRIMESTRAL OBRA/ACTIVIDAD										
METAS	1er. TRIMESTRE		2o. TRIMESTRE		3er. TRIMESTRE		4o. TRIMESTRE		CUMPLIMIENTO DE METAS	
PROGRAMACIÓN INICIAL	2.00		3.00		3.00		2.00		T1+T2+T3+T4	10.00
PROGRAMACIÓN ACTUALIZADA	2.00								T1+T2+T3+T4	2.00
METAS ALCANZADAS	0.00		0.00		0.00		0.00		T1+T2+T3+T4	0.00
PORCENTAJE ALCANZADO TRIMESTRAL	0.00		0.00		0.00		0.00		PORCENTAJE ALCANZADO ANUAL	0.00

PORCENTAJE DE CUMPLIMIENTO ALCANZADO EN EL TRIMESTRE: 0.00 %

JEFE ADMINISTRATIVO
 C.P. SARÁ PATRICIA BÁLSECA GARCÍA
 JEFA DEL DEPARTAMENTO ADMINISTRATIVO

TITULAR DE LA DEPENDENCIA/ENTIDAD
 MTRO. CHRISTIAN HERNÁNDEZ FUENTES
 DIRECTOR GENERAL

REPORTE DE AVANCE DE GESTIÓN
UR 516 - COMISIÓN PARA LA REGULARIZACIÓN DE LA TENENCIA DE LA TIERRA URBANA DEL ESTADO DE OAXACA
PRIMER TRIMESTRE 2022



UE: 001-COMISIÓN PARA LA REGULARIZACIÓN DE LA TENENCIA DE LA TIERRA URBANA DEL ESTADO DE OAXACA

PROGRAMA		SUBPROGRAMA		ESTRUCTURA PROGRAMÁTICA			OBJETIVIDAD		
107-CERTEZA JURÍDICA PARA EL ESTADO		05-REGULARIZACIÓN DE LA TENENCIA DE LA TIERRA URBANA		000-			005-MÓDULOS DE INFORMACIÓN		
POBLACION O AREA DE ENFOQUE POTENCIAL	ATRIBUTO DE LA POBLACION O AREA DE ENFOQUE	POBLACION DE 16 AÑOS EN ADELANTE		HOMBRES:	1397240	MUJERES:	1849788	TOTAL:	2988223
PRESUPUESTO ANUAL									
Aprobado	Ampliación	Reducción	Modificado	EJERCIDO T1	EJERCIDO T2	EJERCIDO T3	EJERCIDO T4	TOTAL EJERCIDO AL TRIMESTRE VIGENTE	
31,162.00	0.00	0.00	31,162.00	7,787.78	0.00	0.00	0.00	7,787.78	
PRESUPUESTO TRIMESTRAL DE LA ACTIVIDAD									
Aprobado		Modificado		Comprometido		Devengado		Ejercido	
7,788.00		7,788.00		7,787.78		7,787.78		7,787.78	
									% de Ejercido Va. Modificado
									100.00
DATOS DEL INDICADOR									
Nombre:	PORCENTAJE DE TÍTULOS ELABORADOS			Número de indicador: 788					
Definición:	MIDE EL PORCENTAJE DE TÍTULOS ELABORADOS, RESPECTO A LOS PROGRAMADOS								
Método de Cálculo:	(NÚMERO DE TÍTULOS ELABORADOS/NÚMERO DE TÍTULOS PROGRAMADOS)*100								
Tipo	Dimensión		Frecuencia de Medición		Forma de cálculo del indicador		Tipo de Valor		Sentido Esperado
GESTIÓN	EFICACIA		TRIMESTRAL		PORCENTAJE		FLUJO		ASCENDENTE
MEDIOS DE VERIFICACIÓN / FUENTE DE INFORMACIÓN					SUPUESTO				
ELABORACIÓN DE CERTIFICADOS DE POSESIÓN INMOBILIARIA QUE SE ENCUENTRAN EN LA UNIDAD DE ANÁLISIS Y DICTAMINACIÓN ASÍ COMO EN LA UNIDAD JURÍDICA Y QUE SE ACTUALIZAN DE MANERA MENSUAL					LOS PRECIOS SE ENCUENTRAN EN BIENES DE PROPIEDAD PARTICULAR, MUNICIPAL O ESTATAL EN SU CASO EN BIENES PROPIEDAD DE LA FEDERACION SOLO CUANDO EXISTE CONVENIO CON ESTA COMISION				
DATOS DE LA META									
Definición de la variable Meta: 1 - NÚMERO DE TÍTULOS ELABORADOS									
Unidad de medida: 25 - NÚMERO									
LÍNEA BASE					VALOR PROGRAMADO ANUAL				
AÑO	2019		VALOR		566.00	AÑO	2022		80.00
AVANCE TRIMESTRAL OBRA/ACTIVIDAD									
METAS	1er. TRIMESTRE		2o. TRIMESTRE		3er. TRIMESTRE		4o. TRIMESTRE		CUMPLIMIENTO DE METAS
PROGRAMACIÓN INICIAL	10.00		10.00		10.00		10.00		T1+T2+T3+T4
PROGRAMACIÓN ACTUALIZADA	10.00								T1+T2+T3+T4
METAS ALCANZADAS	28.00		0.00		0.00		0.00		T1+T2+T3+T4
PORCENTAJE ALCANZADO TRIMESTRAL	280.00		0.00		0.00		0.00		PORCENTAJE ALCANZADO ANUAL
									35.00
									PORCENTAJE DE CUMPLIMIENTO ALCANZADO EN EL TRIMESTRE: 280.00 %

JEFE ADMINISTRATIVO
 C.P. SARA PATRICIA BALSECA GARCIA
 JEFA DEL DEPARTAMENTO ADMINISTRATIVO

TITULAR DE LA DEPENDENCIA/ENTIDAD
 MTR. CHRISTIAN HERNANDEZ FUENTES
 DIRECTOR GENERAL

**REPORTE DE AVANCE DE GESTIÓN
UR 516 - COMISIÓN PARA LA REGULARIZACIÓN DE LA TENENCIA DE LA TIERRA URBANA DEL ESTADO DE OAXACA
PRIMER TRIMESTRE 2022**



2022/01/01 - Estado de Oaxaca

ALINEACIÓN REG:

EJE: 05-OAXACA SUSTENTABLE
TEMA: 05-ORDENAMIENTO TERRITORIAL
OBJETIVO: 01-CONSOLIDAR EL SISTEMA DE PLANEACIÓN DEL ORDENAMIENTO TERRITORIAL Y DEL DESARROLLO URBANO EN EL ESTADO.
ESTRATEGIA: 01-IMPULSAR LA ELABORACIÓN DE INSTRUMENTOS DE PLANEACIÓN DEL ORDENAMIENTO TERRITORIAL EN OAXACA, A PARTIR DE LA INTERACCIÓN Y RETROALIMENTACIÓN ENTRE LAS INSTITUCIONES, EN SUS ÁMBITOS DE COMPETENCIA Y EN LA SOCIEDAD.
LÍNEAS DE ACCIÓN: 03-PROMOVER LA ADECUADA INCLUSIÓN DE LA NORMATIVIDAD EN LOS INSTRUMENTOS QUE REGULAN LOS ASENTAMIENTOS HUMANOS.
LÍNEA: 001-COMISIÓN PARA LA REGULARIZACIÓN DE LA TENENCIA DE LA TIERRA URBANA DEL ESTADO DE OAXACA

MATRIZ DE INDICADORES PARA RESULTADOS:

FB: CONTRIBUIR A LA CONSOLIDACIÓN DEL SISTEMA DE PLANEACIÓN ESTATAL DEL ORDENAMIENTO TERRITORIAL Y DEL DESARROLLO URBANO EN EL ESTADO.
PROPÓSITO: LOS MUNICIPIOS CON LOCALIDADES URBANAS DEL ESTADO DE OAXACA CUENTAN CON PROGRAMAS DE ORDENAMIENTO TERRITORIAL Y/O DESARROLLO URBANO.
COMPONENTE: 004-ACCIONES DE GESTIÓN PARA EL ORDENAMIENTO TERRITORIAL Y DESARROLLO URBANO
ACTIVIDAD: 2153-GESTIÓN ADMINISTRATIVA Y FINANCIERA

PROBLEMA		SUBPROGRAMA		PROYECTO		OBJETIVIDAD	
194-ORDENAMIENTO TERRITORIAL Y DESARROLLO URBANO		00--		000--		001-ACTIVIDADES DE GESTIÓN ADMINISTRATIVA Y FINANCIERA PARA LA COMISIÓN PARA LA REGULARIZACIÓN DE LA TENENCIA DE LA TIERRA URBANA DEL ESTADO DE OAXACA	
POBLACIÓN O ÁREA DE ENFOQUE POTENCIAL	ATRIBUTO DE LA POBLACIÓN O ÁREA DE ENFOQUE	MUNICIPIOS CON LOCALIDADES URBANAS DEL ESTADO DE OAXACA		HOMBRES:	0	MUJERES:	0
				TOTAL:			194
PRESUPUESTO ANUAL							
Aprobado	Ampliación	Reducción	Modificado	EJERCIDO T1	EJERCIDO T2	EJERCIDO T3	EJERCIDO T4
4,429,561.97	0.00	1,200.00	4,428,361.97	1,146,220.88	0.00	0.00	0.00
				TOTAL EJERCIDO AL TRIMESTRE VIGENTE			
				1,146,220.88			
PRESUPUESTO TRIMESTRAL DE LA ACTIVIDAD							
Aprobado	Modificado	Comprometido	Devengado	Ejercido	% de Ejercido Vs. Modificado		
1,146,673.47	1,168,872.43	1,180,240.99	1,146,220.88	1,146,220.88	99.92		
DATOS DEL INDICADOR							
Nombre: PORCENTAJE DE GESTIONES ADMINISTRATIVAS Y FINANCIERAS REALIZADAS				Número de Indicador: 2153			
Definición: MIDE EL PORCENTAJE DE GESTIONES ADMINISTRATIVAS Y FINANCIERAS REALIZADAS, RESPECTO A LO PROGRAMADO							
Método de Cálculo: (NÚMERO DE GESTIONES ADMINISTRATIVAS Y FINANCIERAS REALIZADAS / NÚMERO DE GESTIONES ADMINISTRATIVAS Y FINANCIERAS PROGRAMADAS A REALIZAR) * 100							
Tip	Designación	Frecuencia de Medición	Fuente de Cálculo del Indicador	Tip de Valor	Sentido Esperado		
GESTIÓN	EFICACIA	TRIMESTRAL	PORCENTAJE	FLUJO	ASCENDENTE		
FUENTES DE VERIFICACIÓN / FUENTE DE INFORMACIÓN							
INFORMES TRIMESTRALES FINANCIEROS Y CONTABLES (CUENTA PÚBLICA, TRANSPARENCIA, SEVAC) DISPONIBLES EN EL DEPARTAMENTO ADMINISTRATIVO.				LAS INSTANCIAS QUE GENERADORAS DE INFORMACIÓN DE INFORMACIÓN CUMPLEN CON NORMATIVA			
DATOS DE LA META							
Definición de la variable Meta: 1 - NÚMERO DE GESTIONES ADMINISTRATIVAS Y FINANCIERAS REALIZADAS							
Unidad de medida: 25 - NÚMERO							
LÍNEA BASE				VALOR PROGRAMADO ANUAL			
AÑO	2020	VALOR	95.00	AÑO	2022	VALOR	95.00
AVANCE TRIMESTRAL OBRAS/ACTIVIDAD							
METAS	1er. TRIMESTRE	2o. TRIMESTRE	3er. TRIMESTRE	4o. TRIMESTRE	CUMPLIMIENTO DE METAS		
PROGRAMACIÓN INICIAL	24.00	24.00	24.00	24.00	T1+T2+T3+T4	95.00	
PROGRAMACIÓN ACTUALIZADA	24.00				T1+T2+T3+T4	24.00	
METAS ALCANZADAS	24.00	0.00	0.00	0.00	T1+T2+T3+T4	24.00	
PORCENTAJE ALCANZADO TRIMESTRAL	100.00	0.00	0.00	0.00	PORCENTAJE ALCANZADO ANUAL	25.00	

PORCENTAJE DE CUMPLIMIENTO ALCANZADO EN EL TRIMESTRE: 100.00 %

JEFE ADMINISTRATIVO
C.P. SARA PATRICIA BALSECA GARCIA
JEFA DEL DEPARTAMENTO ADMINISTRATIVO

TITULAR DE LA DEPENDENCIA/ENTIDAD
MTRO. CHRISTIAN HERNANDEZ FUENTES
DIRECTOR GENERAL



GOBIERNO DEL ESTADO
DE OAXACA

CORETURO
COMISION PARA LA REGULARIZACION DE LA
TENENCIA DE LA TIERRA URBANA DE OAXACA

PROGRAMAS Y PROYECTOS DE INVERSIÓN

NO APLICA



GOBIERNO DEL ESTADO
DE OAXACA

CORETURO
COMISION PARA LA REGULARIZACION DE LA
TENENCIA DE LA TIERRA URBANA DE OAXACA

RELACION DE BIENES INMUEBLES QUE COMPONEN EL PATRIMONIO
DEL 01 DE ENERO AL 31 DE MARZO DE 2022
(Pesos)

CUENTA	DESCRIPCIÓN DEL BIEN	Saldo Final
12310	TERRENOS	
12330	EDIFICIOS NO RESIDENCIALES	
12351	EDIFICACIÓN HABITACIONAL EN PROCESO	
12352	EDIFICACIÓN NO HABITACIONAL EN PROCESO	
12353	CONSTRUCCIÓN DE OBRAS PARA EL ABASTECIMIENTO DE AGUA, PETRÓLEO, GAS, ELECTRICIDAD Y TELECOMUNICACION	
12354	DIVISIÓN DE TERRENOS Y CONSTRUCCIÓN DE OBRAS DE URBANIZACIÓN EN PROCESO	
12355	CONSTRUCCIÓN DE VÍAS DE COMUNICACIÓN EN PROCESO	
12356	OTRAS CONSTRUCCIONES DE INGENIERÍA CIVIL U OBRA PESADA EN PROCESO	
12357	INSTALACIONES Y EQUIPAMIENTO EN CONSTRUCCIONES EN PROCESO	
12359	TRABAJOS DE ACABADOS EN EDIFICACIONES Y OTROS TRABAJOS ESPECIALIZADOS EN PROCESO	
12361	EDIFICACIÓN HABITACIONAL EN PROCESO	
12362	EDIFICACIÓN NO HABITACIONAL EN PROCESO	
12363	CONSTRUCCIÓN DE OBRAS PARA EL ABASTECIMIENTO DE AGUA, PETRÓLEO, GAS, ELECTRICIDAD Y TELECOMUNICACION	
12364	DIVISIÓN DE TERRENOS Y CONSTRUCCIÓN DE OBRAS DE URBANIZACIÓN	
12365	CONSTRUCCIÓN DE VÍAS DE COMUNICACIÓN EN PROCESO	
12366	OTRAS CONSTRUCCIONES DE INGENIERÍA CIVIL U OBRA PESADA EN PROCESO	
12367	INSTALACIONES Y EQUIPAMIENTO EN CONSTRUCCIONES EN PROCESO	
12369	TRABAJOS DE ACÁBADOS EN EDIFICACIONES Y OTROS TRABAJOS ESPECIALIZADOS EN PROCESO	
12390	OTROS BIENES INMUEBLES	
	SUMA TOTAL:	0



GOBIERNO DEL ESTADO
DE OAXACA

CORETURO
COMISION PARA LA REGULARIZACION DE LA
TENENCIA DE LA TIERRA URBANA DE OAXACA

**RELACION DE BIENES MUEBLES QUE COMPONEN EL PATRIMONIO
DEL 01 DE ENERO AL 31 DE MARZO DE 2022
(Pesos)**

CUENTA	DESCRIPCIÓN DEL BIEN	Saldo Final
12411	MUEBLES DE OFICINA Y ESTANTERÍA	5,376
12412	MUEBLES, EXCEPTO DE OFICINA Y ESTANTERÍA	
12413	EQUIPO DE CÓMPUTO Y DE TECNOLOGÍAS DE LA INFORMACIÓN	149,062
12419	OTROS MOBILIARIOS Y EQUIPOS DE ADMINISTRACIÓN	
12421	EQUIPOS Y APARATOS AUDIOVISUALES	1,730
12422	APARATOS DEPORTIVOS	
12423	CÁMARAS FOTOGRÁFICAS Y DE VIDEO	
12429	OTRO MOBILIARIO Y EQUIPO EDUCACIONAL Y RECREATIVO	
12431	EQUIPO MÉDICO Y DE LABORATORIO	
12432	INSTRUMENTAL MÉDICO Y DE LABORATORIO	
12441	AUTOMÓVILES Y CAMIONES	170,044
12443	EQUIPO AEROESPACIAL	
12445	EMBARCACIONES	
12449	OTROS EQUIPOS DE TRANSPORTE	
12450	EQUIPO DE DEFENSA Y SEGURIDAD	
12461	MAQUINARIA Y EQUIPO AGROPECUARIO	
12462	MAQUINARIA Y EQUIPO INDUSTRIAL	
12463	MAQUINARIA Y EQUIPO DE CONSTRUCCIÓN	
12464	SISTEMAS DE AIRE ACONDICIONADO, CALEFACCIÓN Y DE REFRIGERACIÓN INDUSTRIAL Y COMERCIAL	
12465	EQUIPO DE COMUNICACIÓN Y TELECOMUNICACIÓN	73,939
12466	EQUIPOS DE GENERACIÓN ELÉCTRICA, APARATOS Y ACCESORIOS ELÉCTRICOS	
12467	HERRAMIENTAS Y MÁQUINAS-HERRAMIENTA	
12469	OTROS EQUIPOS	50,447
12471	BIENES ARTÍSTICOS, CULTURALES Y CIENTÍFICOS	
12483	AVES	
12484	OVINOS Y CAPRINOS	
12486	EQUINOS	
12487	ESPECIES MENORES Y DE ZOOLOGICO	
12488	ÁRBOLES Y PLANTAS	
12489	OTROS ACTIVOS BIOLÓGICOS	
	SUMA TOTAL:	445,221



GOBIERNO DEL ESTADO
DE OAXACA

CORETURO
COMISION PARA LA REGULARIZACION DE LA
TENENCIA DE LA TIERRA URBANA DE OAXACA

RELACION DE CUENTAS BANCARIAS PRODUCTIVAS ESPECIFICAS
DEL 01 DE ENERO AL 31 DE MARZO DE 2022

FONDO, PROGRAMA O CONVENIO	DATOS DE LA CUENTA BANCARIA		
	INSTITUCION BANCARIA	NUMERO DE CUENTA	FECHA DE ABERTURA
	NO APLICA		



GOBIERNO DEL ESTADO
DE OAXACA

CORETURO
COMISION PARA LA REGULARIZACION DE LA
TENENCIA DE LA TIERRA URBANA DE OAXACA

RELACION DE ESQUEMAS BURSATILES Y COBERTURAS FINANCIERAS

NO APLICA

COMISION PARA LA REGULARIZACION DE LA TENENCIA DE LA TIERRA URBANA DEL ESTADO DE OAXACA					
Estado de Situación Financiera Desagregado - IDP					
Al 31 de marzo de 2022 y al 31 de marzo de 2021					
(PESOS)					
Concepto	31 de marzo de 2022	31 de Diciembre de 2021	Concepto	31 de marzo de 2022	31 de Diciembre de 2021
ACTIVO			PASIVO		
Activo Circulante			Pasivo Circulante		
Efectivo y Equivalentes	99,758	74,992	Cuentas por Pagar a Corto Plazo	695,494	644,502
Efectivo			Servicios Personales por Pagar a Corto Plazo	493,849	493,723
Bancos/Tesoreria	99,758	74,992	Proveedores por Pagar a Corto Plazo		
Bancos/Dependencias y Otros			Contratistas por Obras Públicas por Pagar a Corto Plazo		
Inversiones Temporales (Hasta 3 meses)			Participaciones y Aportaciones por Pagar a Corto Plazo		
Fondos con Afectación Específica			Transferencias Otorgadas por Pagar a Corto Plazo		
Depósitos de Fondos de Terceros en Garantía y/o Administración			Intereses, Comisiones y Otros Gastos de la Deuda Pública por Pagar a Corto Plazo		
Otros Efectivos y Equivalentes			Retenciones y Contribuciones por Pagar a Corto Plazo	200,801	149,935
Derechos a Recibir Efectivo o Equivalentes	560,024	533,798	Devoluciones de la Ley de Ingresos por Pagar a Corto Plazo		
Inversiones Financieras de Corto Plazo			Otras Cuentas por Pagar a Corto Plazo	844	844
Cuentas por Cobrar a Corto Plazo	5,028	5,028	Documentos por Pagar a Corto Plazo	0	0
Deudores Diversos por Cobrar a Corto Plazo	554,996	528,770	Documentos Comerciales por Pagar a Corto Plazo		
Ingresos por Recuperar a Corto Plazo			Documentos con Contratistas por Obras Públicas por Pagar a Corto Plazo		
Deudores por Anticipos de la Tesorería a Corto Plazo			Otros Documentos por Pagar a Corto Plazo		
Préstamos Otorgados a Corto Plazo			Porción a Corto Plazo de la Deuda Pública a Largo Plazo	0	0
Otros Derechos a Recibir Efectivo o Equivalentes a Corto Plazo			Porción a Corto Plazo de la Deuda Pública		
Derechos a Recibir Bienes o Servicios	0	0	Porción a Corto Plazo de Arrendamiento Financiero		
Anticipo a Proveedores por Adquisición de Bienes y Prestación de Servicios a Corto Plazo			Títulos y Valores a Corto Plazo		
Anticipo a Proveedores por Adquisición de Bienes Inmuebles y Muebles a Corto Plazo			Pasivos Diferidos a Corto Plazo	0	0
Anticipo a Proveedores por Adquisición de Bienes Intangibles a Corto Plazo			Ingresos Cobrados por Adelantado a Corto Plazo		
Anticipo a Contratistas por Obras Públicas a Corto Plazo			Intereses Cobrados por Adelantado a Corto Plazo		
Otros Derechos a Recibir Bienes o Servicios a Corto Plazo - Inventarios	0	0	Otros Pasivos Diferidos a Corto Plazo		
Inventario de Mercancías para Venta			Fondos y Bienes de Terceros en Garantía y/o Administración a Corto Plazo	0	0
Inventario de Mercancías Terminadas			Fondos en Garantía a Corto Plazo		
Inventario de Mercancías en Proceso de Elaboración			Fondos en Administración a Corto Plazo		
Inventario de Materias Primas, Materiales y Suministros para Producción			Fondos Contingentes a Corto Plazo		
Bienes en Tránsito			Fondos de Fidelcomisos, Mandatos y Contratos Análogos a Corto Plazo		
Almacenes			Otros Fondos de Terceros en Garantía y/o Administración a Corto Plazo		
Estimación por Pérdida o Deterioro de Activos Circulantes	0	0	Valores y Bienes en Garantía a Corto Plazo		
Estimaciones para Cuentas Incobrables por Derechos a Recibir Efectivo o Equivalentes			Provisiones a Corto Plazo	0	0
Estimación por Deterioro de Inventarios			Provisión para Demandas y Juicios a Corto Plazo		
Otros Activos Circulantes	0	0	Provisión para Contingencias a Corto Plazo		
Valores en Garantía			Otras Provisiones a Corto Plazo		
Bienes en Garantía (excluye depósitos de fondos)			Otros Pasivos a Corto Plazo	0	0
Bienes Derivados de Embargos, Decomisos, Aseguramientos y Dación en Pago			Ingresos por Clasificar		
Adquisición con Fondos de Terceros			Recaudación por Participar		
Total de Activos Circulantes	659,782	608,790	Otros Pasivos Circulantes		
Activo No Circulante			Total de Pasivos Circulantes	695,494	644,502
Inversiones Financieras a Largo Plazo			Pasivo No Circulante		
Derechos a Recibir Efectivo o Equivalentes a Largo Plazo			Cuentas por Pagar a Largo Plazo		
Bienes Inmuebles, Infraestructura y Construcciones en Proceso			Documentos por Pagar a Largo Plazo		
Bienes Muebles	445,221	445,221	Deuda Pública a Largo Plazo		
Activos Intangibles	44,030	44,030	Pasivos Diferidos a Largo Plazo	29	29
Depreciación, Deterioro y Amortización Acumulada de Bienes			Fondos y Bienes de Terceros en Garantía y/o en Administración a Largo Plazo		
Activos Diferidos			Provisiones a Largo Plazo		
Estimación por Pérdida o Deterioro de Activos no Circulantes			Total de Pasivos No Circulantes	29	29
Otros Activos no Circulantes			Total del Pasivo	695,523	644,531
Total de Activos No Circulantes	489,251	489,251	HACIENDA PÚBLICA/PATRIMONIO		
Total del Activo	1,149,033	1,098,041	Hacienda Pública/Patrimonio Contribuido	0	0
			Aportaciones		
			Donaciones de Capital		
			Actualización de la Hacienda Pública/Patrimonio		
			Hacienda Pública/Patrimonio Generado	453,510	453,510
			Resultados del Ejercicio (Ahorro/ Desahorro)	0	0
			Resultados de Ejercicios Anteriores	453,510	453,510
			Revalúos		
			Reservas		
			Rectificaciones de Resultados de Ejercicios Anteriores		
			Exceso o Insuficiencia en la Actualización de la Hacienda Pública/Patrimonio	0	0
			Resultado por Posición Monetaria		
			Resultado por Tenencia de Activos no Monetarios		
			Total Hacienda Pública/Patrimonio	453,510	453,510
			Total del Pasivo y Hacienda Pública/Patrimonio	1,149,033	1,098,041

COMISIÓN PARA LA REGULARIZACIÓN DE LA TIERRA URBANA DEL ESTADO DE OAXACA

Informe Presupuestario - 10F

Del 1 de Enero al 31 de marzo de 2022

(PESOS)

Concepto	Estimado/ Aprobado	Devengado	Recaudado/ Pagado
A. Ingresos Totales (A = A1+A2+A3)	4,850,494	1,217,151	1,217,151
A1. Ingresos de Libre Disposición	4,850,494	1,217,151	1,217,151
A2. Transferencias Federales Etiquetadas	0	0	0
A3. Financiamiento Neto	0	0	0
B. Egresos Presupuestarios¹ (B = B1+B2)			
B1. Gasto No Etiquetado (sin incluir Amortización de la Deuda Pública)	4,850,494	1,217,151	1,217,151
B2. Gasto Etiquetado (sin incluir Amortización de la Deuda Pública)	0	0	0
C. Remanentes del Ejercicio Anterior (C = C1 + C2)		0	0
C1. Remanentes de Ingresos de Libre Disposición aplicados en el periodo			
C2. Remanentes de Transferencias Federales Etiquetadas aplicados en el periodo			
I. Balance Presupuestario (I = A - B + C)	4,850,494	1,217,151	1,217,151
II. Balance Presupuestario sin Financiamiento Neto (II = I - A3)	4,850,494	1,217,151	1,217,151
III. Balance Presupuestario sin Financiamiento Neto y sin Remanentes del Ejercicio Anterior (III = II - C)	4,850,494	1,217,151	1,217,151

Concepto	Aprobado	Devengado	Pagado
E. Intereses, Comisiones y Gastos de la Deuda (E = E1+E2)	0	0	0
E1. Intereses, Comisiones y Gastos de la Deuda con Gasto No Etiquetado			
E2. Intereses, Comisiones y Gastos de la Deuda con Gasto Etiquetado			
IV. Balance Primario (IV = III + E)	4,850,494	1,217,151	1,217,151

Concepto	Estimado/ Aprobado	Devengado	Recaudado/ Pagado
F. Financiamiento (F = F1 + F2)	0	0	0
F1. Financiamiento con Fuente de Pago de Ingresos de Libre Disposición			
F2. Financiamiento con Fuente de Pago de Transferencias Federales Etiquetadas			
G. Amortización de la Deuda (G = G1 + G2)	0	0	0
G1. Amortización de la Deuda Pública con Gasto No Etiquetado			
G2. Amortización de la Deuda Pública con Gasto Etiquetado			
A3. Financiamiento Neto (A3 = F - G)	0	0	0

Concepto	Estimado/ Aprobado	Devengado	Recaudado/ Pagado
A1. Ingresos de Libre Disposición			
A3.1 Financiamiento Neto con Fuente de Pago de Ingresos de Libre Disposición (A3.1 = F1 - G1)	4,850,494	1,217,151	1,217,151
F1. Financiamiento con Fuente de Pago de Ingresos de Libre Disposición			
G1. Amortización de la Deuda Pública con Gasto No Etiquetado			
B1. Gasto No Etiquetado (sin incluir Amortización de la Deuda Pública)			
C1. Remanentes de Ingresos de Libre Disposición aplicados en el periodo			
V. Balance Presupuestario de Recursos Disponibles (V = A1 + A3.1 - B1 + C1)	4,850,494	1,217,151	1,217,151
VI. Balance Presupuestario de Recursos Disponibles sin Financiamiento Neto (VI = V - A3.1)	0	0	0

Concepto	Estimado/ Aprobado	Devengado	Recaudado/ Pagado
A2. Transferencias Federales Etiquetadas			
A3.2 Financiamiento Neto con Fuente de Pago de Transferencias Federales Etiquetadas (A3.2 = F2 - G2)	4,850,494	1,217,151	1,217,151
F2. Financiamiento con Fuente de Pago de Transferencias Federales			
G2. Amortización de la Deuda Pública con Gasto Etiquetado			
B2. Gasto Etiquetado (sin incluir Amortización de la Deuda Pública)			
C2. Remanentes de Transferencias Federales Etiquetadas aplicados en el periodo			
VII. Balance Presupuestario de Recursos Etiquetados (VII = A2 + A3.2 - B2 + C2)	4,850,494	1,217,151	1,217,151
VIII. Balance Presupuestario de Recursos Etiquetados sin Financiamiento Neto (VIII = VII - A3.2)	0	0	0

COMISIÓN PARA LA REGULARIZACIÓN DE LA TENENCIA DE LA TIERRA URBANA DEL ESTADO DE OAXACA
Estado Analítico de Ingreso Detallado - I.D.F.
Del 1 de Enero al 31 de Marzo 2022
(PESOS)

Concepto	Ingreso					Diferencia
	Estimado	Ampliaciones/ (Reducciones)	Modificados	Devengado	Recaudado	
Ingresos de Libre Disposición						
A. Impuestos						
B. Cuotas y Aportaciones de Seguridad Social						
C. Contribuciones de Mejoras						
D. Derechos						
E. Productos						
F. Aprovechamientos						
G. Ingresos por Ventas de Bienes y Servicios						
H. Participaciones (H=h1+h2+h3+h4+h5+h6+h7+h8+h9+h10+h11)	0	0	0	0	0	0
h1) Fondo General de Participaciones						
h2) Fondo de Fomento Municipal						
h3) Fondo de Fiscalización y Recaudación						
h4) Fondo de Compensación						
h5) Fondo de Extracción de Hidrocarburos						
h6) Impuesto Especial Sobre Producción y Servicios						
h7) 0.136% de la Recaudación Federal Participable						
h8) 3.17% Sobre Extracción de Petróleo						
h9) Gasolinas y Diésel						
h10) Fondo del Impuesto Sobre la Renta						
h11) Fondo de Estabilización de los Ingresos de las Entidades Federativas						
I. Incentivos Derivados de la Colaboración Fiscal (I=i1+i2+i3+i4+i5)	0	0	0	0	0	0
i1) Tenencia o Uso de Vehículos						
i2) Fondo de Compensación ISAN						
i3) Impuesto Sobre Automóviles Nuevos						
i4) Fondo de Compensación de Repuestos Intermedios						
i5) Otros Incentivos Económicos						
J. Transferencias	4,850,494	-84,889	4,765,605	1,217,151	0	3,548,454
K. Convenios						
k1) Otros Convenios y Subsidios						
L. Otros Ingresos de Libre Disposición (L=l1+l2)	0	0	0	0	0	0
l1) Participaciones en Ingresos Locales						
l2) Otros Ingresos de Libre Disposición						
I. Total de Ingresos de Libre Disposición (I=A+B+C+D+E+F+G+H+I+J+K+L)	4,850,494	-84,889	4,765,605	1,217,151	0	3,548,454
Ingresos Excedentes de Ingresos de Libre Disposición						
Transferencias Federales Etiquetadas						
A. Aportaciones (A=a1+a2+a3+a4+a5+a6+a7+a8)	0	0	0	0	0	0
a1) Fondo de Aportaciones para la Nómina Educativa y Gasto Operativo						
a2) Fondo de Aportaciones para los Servicios de Salud						
a3) Fondo de Aportaciones para la Infraestructura Social						
a4) Fondo de Aportaciones para el Fortalecimiento de los Municipios y de las Demarcaciones Territoriales del Distrito Federal						
a5) Fondo de Aportaciones Múltiples						
a6) Fondo de Aportaciones para la Educación Tecnológica y de Adultos						
a7) Fondo de Aportaciones para la Seguridad Pública de los Estados y del Distrito Federal						
a8) Fondo de Aportaciones para el Fortalecimiento de las Entidades Federativas						
B. Convenios (B=b1+b2+b3+b4)	0	0	0	0	0	0
b1) Convenios de Protección Social en Salud						
b2) Convenios de Descentralización						
b3) Convenios de Reasignación						
b4) Otros Convenios y Subsidios						
C. Fondos Distintos de Aportaciones (C=c1+c2)	0	0	0	0	0	0
c1) Fondo para Entidades Federativas y Municipios Productores de Hidrocarburos						
c2) Fondo Minero						
D. Transferencias, Subsidios y Subvenciones, y Pensiones y Jubilaciones						
E. Otras Transferencias Federales Etiquetadas						
II. Total de Transferencias Federales Etiquetadas (II = A + B + C + D + E)	0	0	0	0	0	0
III. Ingresos Derivados de Financiamientos (III = A)	0	0	0	0	0	0
A. Ingresos Derivados de Financiamientos						
IV. Total de Ingresos (IV = I + II + III)	4,850,494	-84,889	4,765,605	1,217,151	0	3,548,454
Datos Informativos						
1. Ingresos Derivados de Financiamientos con Fuente de Pago de Ingresos de Libre Disposición						
2. Ingresos Derivados de Financiamientos con Fuente de Pago de Transferencias Federales Etiquetadas						
3. Ingresos Derivados de Financiamientos (3 = 1 + 2)	0	0	0	0	0	0

COMISIÓN PARA LA REGULARIZACIÓN DE LA TENENCIA DE LA TIERRA URBANA DEL ESTADO DE OAXACA							
Informe Anual de la Deuda Pública y Otros Pasivos - LOF							
Del 1 de enero al 31 de marzo de 2022							
(PESOS)							
Denominación de la Deuda Pública y Otros Pasivos	Saldo al 31 de diciembre de 2021 (d)	Disposiciones del Periodo (e)	Amortizaciones del Periodo (f)	Revaluaciones, reclasificaciones y Otros Ajustes (g)	Saldo Final del Periodo (h) h=d+e-f+g	Pago de Intereses del Periodo (i)	Pago de Comisiones y demás costos asociados durante el Periodo (j)
1. Deuda Pública (1=A+B)							
A. Corto Plazo (A=a1+a2+a3)							
a1) Instituciones de Crédito							
a2) Títulos y Valores							
a3) Arrendamientos Financieros							
B. Largo Plazo (B=b1+b2+b3)							
b1) Instituciones de Crédito							
b2) Títulos y Valores							
b3) Arrendamientos Financieros							
2. Otros Pasivos	644,531				702,242		
3. Total de la Deuda Pública y Otros Pasivos (3=1+2)							
4. Deuda Contingente 1 (Informativo)							
A. Deuda Contingente 1							
B. Deuda Contingente 2							
C. Deuda Contingente XX							
5. Valor de Instrumentos Bono Cupón Cero 2 (Informativo)							
A. Instrumento Bono Cupón Cero 1							
B. Instrumento Bono Cupón Cero 2							
C. Instrumento Bono Cupón Cero XX							

1. Se refiere a cualquier financiamiento sin fuente o garantía de pago definida, que sea asumida de manera solidaria o subsidiaria por las Entidades Federativas con sus Municipios, organismos descentralizados y empresas de participación estatal mayoritaria y fideicomisos, locales o municipales, y por los Municipios con sus respectivos organismos descentralizados y empresas de participación municipal mayoritaria.
2. Se refiere al valor del Bono Cupón Cero que respalda el pago de los créditos asociados al mismo (Activo).

Obligaciones a Corto Plazo (k)	Monto Contratado (l)	Plazo Pactado (m)	Tasa de Interés (n)	Comisiones y Costos Relacionados (o)	Tasa Efectiva (p)
5. Obligaciones a Corto Plazo (Informativo)					
A. Crédito 1					
B. Crédito 2					
C. Crédito XX					

SECTOR DE SERVICIOS FINANCIEROS Y DE SEGUROS
Informe Anual de Obligaciones Diferentes de Financiación ADP
Del 1 de Enero al 31 de Marzo de 2022
(PESOS)

Denominación de las Obligaciones Diferentes de Financiación (1)	Fecha del Contrato (2)	Fecha de inicio de operaciones del préstamo (3)	Fecha de vencimiento (4)	Monto de la inversión pagada (5)	Plazo pactado (6)	Monto promedio mensual del pago de la instrumentación (7)	Monto promedio mensual del pago de la contraprestación contractual (es decir, el pago de intereses) (8)	Monto pagado de la inversión al 31 de marzo de 2022 (9)	Monto pagado de la inversión actualizado al 31 de diciembre de 2022 (10)	Saldo pendiente por pagar de la inversión al 31 de diciembre de 2022 (en y = \$) (11)
A. Asociadas Públicas Privadas (APP's) (Anexo 4) a) APP 1 b) APP 2 c) APP 3 d) APP 4 B. Otros Instrumentos (Bancarios) a) Otro Instrumento 1 b) Otro Instrumento 2 c) Otro Instrumento 3 d) Otro Instrumento XX C. Total de Obligaciones Diferentes de Financiación (Anexo 4)	No aplica									

COMISIÓN PARA LA REGULARIZACIÓN DE LA TENENCIA DE LA TIERRA URBANA DEL ESTADO DE OAXACA
Estado Analítico del Ejercicio del Presupuesto de Egresos Detallado - IDF
Clasificación por Objeto del Gasto (Capítulo y Concepto)
Del 1 de enero al 31 de marzo de 2021
(PESOS)

Concepto	Egresos					Subejercicio
	Aprobado	Ampliaciones/ (Reducciones)	Modificado	Devengado	Pagado	
I. Gasto No Etiquetado (I=A+B+C+D+E+F+G+H+I)	4,591,832	0	4,765,605	1,217,151	1,215,271	3,548,454
A. Servicios Personales (A=a1+a2+a3+a4+a5+a6+a7)	0	0	0	0	0	0
a1) Remuneraciones al Personal de Carácter Permanente	0	0	0	0	0	0
a2) Remuneraciones al Personal de Carácter Transitorio	0	0	0	0	0	0
a3) Remuneraciones Adicionales y Especiales	0	0	0	0	0	0
a4) Seguridad Social	0	0	0	0	0	0
a5) Otras Prestaciones Sociales y Económicas	0	0	0	0	0	0
a6) Previsiones	0	0	0	0	0	0
a7) Pago de Estímulos a Servidores Públicos	0	0	0	0	0	0
B. Materiales y Suministros (B=b1+b2+b3+b4+b5+b6+b7+b8+b9)	0	0	0	0	0	0
b1) Materiales de Administración, Emisión de Documentos y Artículos Oficiales	0	0	0	0	0	0
b2) Alimentos y Utensilios	0	0	0	0	0	0
b3) Materias Primas y Materiales de Producción y Comercialización	0	0	0	0	0	0
b4) Materiales y Artículos de Construcción y de Reparación	0	0	0	0	0	0
b5) Productos Químicos, Farmacéuticos y de Laboratorio	0	0	0	0	0	0
b6) Combustibles, Lubricantes y Aditivos	0	0	0	0	0	0
b7) Vestuario, Blancos, Prendas de Protección y Artículos Deportivos	0	0	0	0	0	0
b8) Materiales y Suministros Para Seguridad	0	0	0	0	0	0
b9) Herramientas, Refacciones y Accesorios Menores	0	0	0	0	0	0
C. Servicios Generales (C=c1+c2+c3+c4+c5+c6+c7+c8+c9)	0	0	0	0	0	0
c1) Servicios Básicos	0	0	0	0	0	0
c2) Servicios de Arrendamiento	0	0	0	0	0	0
c3) Servicios Profesionales, Científicos, Técnicos y Otros Servicios	0	0	0	0	0	0
c4) Servicios Financieros, Bancarios y Comerciales	0	0	0	0	0	0
c5) Servicios de Instalación, Reparación, Mantenimiento y Conservación	0	0	0	0	0	0
c6) Servicios de Comunicación Social y Publicidad	0	0	0	0	0	0
c7) Servicios de Traslado y Viáticos	0	0	0	0	0	0
c8) Servicios Oficiales	0	0	0	0	0	0
c9) Otros Servicios Generales	0	0	0	0	0	0
D. Transferencias, Asignaciones, Subsidios y Otras Ayudas (D=d1+d2+d3+d4+d5+d6+d7+d8+d9)	4,850,494	0	4,765,605	1,217,151	1,215,271	3,548,454
d1) Transferencias Internas y Asignaciones al Sector Público	4,850,494	0	4,765,605	1,217,151	1,215,271	3,548,454
d2) Transferencias al Resto del Sector Público	0	0	0	0	0	0
d3) Subsidios y Subvenciones	0	0	0	0	0	0
d4) Ayudas Sociales	0	0	0	0	0	0
d5) Pensiones y Jubilaciones	0	0	0	0	0	0
d6) Transferencias a Fideicomisos, Mandatos y Otros Análogos	0	0	0	0	0	0
d7) Transferencias a la Seguridad Social	0	0	0	0	0	0
d8) Donativos	0	0	0	0	0	0
d9) Transferencias al Exterlor	0	0	0	0	0	0
E. Bienes Muebles, Inmuebles e Intangibles (E=e1+e2+e3+e4+e5+e6+e7+e8+e9)	0	0	0	0	0	0
e1) Mobiliario y Equipo de Administración	0	0	0	0	0	0
e2) Mobiliario y Equipo Educativo y Recreativo	0	0	0	0	0	0
e3) Equipo e Instrumental Médico y de Laboratorio	0	0	0	0	0	0
e4) Vehículos y Equipo de Transporte	0	0	0	0	0	0
e5) Equipo de Defensa y Seguridad	0	0	0	0	0	0
e6) Maquinaria, Otros Equipos y Herramientas	0	0	0	0	0	0
e7) Activos Biológicos	0	0	0	0	0	0
e8) Bienes Inmuebles	0	0	0	0	0	0
e9) Activos Intangibles	0	0	0	0	0	0
F. Inversión Pública (F=f1+f2+f3)	0	0	0	0	0	0
f1) Obra Pública en Bienes de Dominio Público	0	0	0	0	0	0
f2) Obra Pública en Bienes Propios	0	0	0	0	0	0
f3) Proyectos Productivos y Acciones de Fomento	0	0	0	0	0	0
G. Inversiones Financieras y Otras Provisiones (G=g1+g2+g3+g4+g5+g6+g7)	0	0	0	0	0	0
g1) Inversiones Para el Fomento de Actividades Productivas	0	0	0	0	0	0
g2) Acciones y Participaciones de Capital	0	0	0	0	0	0
g3) Compra de Títulos y Valores	0	0	0	0	0	0
g4) Concesión de Préstamos	0	0	0	0	0	0
g5) Inversiones en Fideicomisos, Mandatos y Otros Análogos	0	0	0	0	0	0
Fideicomiso de Desastres Naturales (Informativo)	0	0	0	0	0	0
g6) Otras Inversiones Financieras	0	0	0	0	0	0
g7) Provisiones para Contingencias y Otras Erogaciones Especiales	0	0	0	0	0	0
H. Participaciones y Aportaciones (H=h1+h2+h3)	0	0	0	0	0	0
h1) Participaciones	0	0	0	0	0	0
h2) Aportaciones	0	0	0	0	0	0
h3) Convenios	0	0	0	0	0	0
I. Deuda Pública (I=i1+i2+i3+i4+i5+i6+i7)	0	0	0	0	0	0
i1) Amortización de la Deuda Pública	0	0	0	0	0	0
i2) Intereses de la Deuda Pública	0	0	0	0	0	0
i3) Comisiones de la Deuda Pública	0	0	0	0	0	0
i4) Gastos de la Deuda Pública	0	0	0	0	0	0
i5) Costo por Coberturas	0	0	0	0	0	0
i6) Apoyos Financieros	0	0	0	0	0	0
i7) Adeudos de Ejercicios Fiscales Anteriores (ADEFAS)	0	0	0	0	0	0

Concepto	Egresos					Subajeros
	Aprobado	Ampliaciones/ (Reducciones)	Modificado	Devengado	Pagado	
II. Gasto Etiquetado (II=A+B+C+D+E+F+G+H+I)	0	0	0	0	0	0
A. Servicios Personales (A=a1+a2+a3+a4+a5+a6+a7)	0	0	0	0	0	0
a1) Remuneraciones al Personal de Carácter Permanente						
a2) Remuneraciones al Personal de Carácter Transitorio						
a3) Remuneraciones Adicionales y Especiales						
a4) Seguridad Social						
a5) Otras Prestaciones Sociales y Económicas						
a6) Previsiones						
a7) Pago de Estímulos a Servidores Públicos						
B. Materiales y Suministros (B=b1+b2+b3+b4+b5+b6+b7+b8+b9)	0	0	0	0	0	0
b1) Materiales de Administración, Emisión de Documentos y Artículos Oficiales						
b2) Alimentos y Utensilios						
b3) Materias Primas y Materiales de Producción y Comercialización						
b4) Materiales y Artículos de Construcción y de Reparación						
b5) Productos Químicos, Farmacéuticos y de Laboratorio						
b6) Combustibles, Lubricantes y Aditivos						
b7) Vestuario, Blancos, Prendas de Protección y Artículos Deportivos						
b8) Materiales y Suministros Para Seguridad						
b9) Herramientas, Refacciones y Accesorios Menores						
C. Servicios Generales (C=c1+c2+c3+c4+c5+c6+c7+c8+c9)	0	0	0	0	0	0
c1) Servicios Básicos						
c2) Servicios de Arrendamiento						
c3) Servicios Profesionales, Científicos, Técnicos y Otros Servicios						
c4) Servicios Financieros, Bancarios y Comerciales						
c5) Servicios de Instalación, Reparación, Mantenimiento y Conservación						
c6) Servicios de Comunicación Social y Publicidad						
c7) Servicios de Traslado y Viáticos						
c8) Servicios Oficiales						
c9) Otros Servicios Generales						
D. Transferencias, Asignaciones, Subsidios y Otras Ayudas (D=d1+d2+d3+d4+d5+d6+d7+d8+d9)	0	0	0	0	0	0
d1) Transferencias Internas y Asignaciones al Sector Público						
d2) Transferencias al Resto del Sector Público						
d3) Subsidios y Subvenciones						
d4) Ayudas Sociales						
d5) Pensiones y Jubilaciones						
d6) Transferencias a Fideicomisos, Mandatos y Otros Análogos						
d7) Transferencias a la Seguridad Social						
d8) Donativos						
d9) Transferencias al Exterio						
E. Bienes Muebles, Inmuebles e Intangibles (E=e1+e2+e3+e4+e5+e6+e7+e8+e9)	0	0	0	0	0	0
e1) Mobiliario y Equipo de Administración						
e2) Mobiliario y Equipo Educativo y Recreativo						
e3) Equipo e Instrumental Médico y de Laboratorio						
e4) Vehículos y Equipo de Transporte						
e5) Equipo de Defensa y Seguridad						
e6) Maquinaria, Otros Equipos y Herramientas						
e7) Activos Biológicos						
e8) Bienes Inmuebles						
e9) Activos Intangibles						
F. Inversión Pública (F=f1+f2+f3)	0	0	0	0	0	0
f1) Obra Pública en Bienes de Dominio Público						
f2) Obra Pública en Bienes Propios						
f3) Proyectos Productivos y Acciones de Fomento						
G. Inversiones Financieras y Otras Provisiones (G=g1+g2+g3+g4+g5+g6+g7)	0	0	0	0	0	0
g1) Inversiones Para el Fomento de Actividades Productivas						
g2) Acciones y Participaciones de Capital						
g3) Compra de Títulos y Valores						
g4) Concesión de Préstamos						
g5) Inversiones en Fideicomisos, Mandatos y Otros Análogos						
Fideicomiso de Desastres Naturales (Informativo)						
g6) Otras Inversiones Financieras						
g7) Provisiones para Contingencias y Otras Erogaciones Especiales						
H. Participaciones y Aportaciones (H=h1+h2+h3)	0	0	0	0	0	0
h1) Participaciones						
h2) Aportaciones						
h3) Convenios						
I. Deuda Pública (I=i1+i2+i3+i4+i5+i6+i7)	0	0	0	0	0	0
i1) Amortización de la Deuda Pública						
i2) Intereses de la Deuda Pública						
i3) Comisiones de la Deuda Pública						
i4) Gastos de la Deuda Pública						
i5) Costo por Coberturas						
i6) Apoyos Financieros						
i7) Adeudos de Ejercicios Fiscales Anteriores (ADEFAS)						
III. Total de Egresos (III = I + II)	4,591,832	0	4,765,605	1,217,151	1,215,271	3,548,434

COMISION PARA LA REGULARIZACION DE LA TENENCIA DE LA TIERRA URBANA DEL ESTADO DE OAXACA
Estado Analítico del Ejercicio del Presupuesto de Egresos Detallado - LDF
Clasificación Administrativa
Del 1 de Enero al 31 de Marzo 2021
(PESOS)

Concepto	Egresos					
	Aprobado	Ampliaciones/ (Reducciones)	Modificado	Devengado	Pagado	Subejercicio
I. Gasto No Etiquetado (I=A)	4,850,494	0	4,765,605	1,217,151	1,215,271	3,548,454
A. SECRETARÍA DE FINANZAS	4,850,494	0	4,765,605	1,217,151	1,215,271	3,548,454
II. Gasto Etiquetado (II=A)	0	0	0	0	0	0
A. SECRETARIA DE FINANZAS	0	0	0	0	0	0
III. Total de Egresos (III = I + II)	4,850,494	0	4,765,605	1,217,151	1,215,271	3,548,454

COMISIÓN PARA LA REGULARIZACIÓN DE LA TÉCNICA DE LA VOTERA URBANA DEL ESTADO DE DAKACA
 Estado Analítico del Ejercicio del Presupuesto de Egresos Detallado - LDF
 Clasificación Funcional (Finalidad y Función)
 Del 1 de Enero al 31 de Marzo de 2022
 (PESOS)

Concepto	Egresos					
	Aprobado	Ampliaciones/ (Reducciones)	Modificado	Devengado	Pagado	Subejercido
I. Gasto No Etiquetado (I=A+B+C+D)						
A. Gobierno (A=a1+a2+a3+a4+a5+a6+a7+a8)	4,775,609	-84,889	4,765,605	1,217,151	1,215,271	3,548,454
a1) Legislación	4,775,609	-84,889	4,765,605	1,217,151	1,215,271	3,548,454
a2) Justicia						0
a3) Coordinación de la Política de Gobierno						0
a4) Relaciones Exteriores	4,429,562	-1,801	4,427,761	1,146,221	1,146,221	3,281,541
a5) Asuntos Financieros y Hacendarios						0
a6) Seguridad Nacional						0
a7) Asuntos de Orden Público y de Seguridad Interior						0
a8) Otros Servicios Generales	346,047	-83,089	337,844	70,930	69,050	266,914
B. Desarrollo Social (B=b1+b2+b3+b4+b5+b6+b7)	0	0	0	0	0	0
b1) Protección Ambiental						0
b2) Vivienda y Servicios a la Comunidad						0
b3) Salud						0
b4) Recreación, Cultura y Otras Manifestaciones Sociales						0
b5) Educación						0
b6) Protección Social						0
b7) Otros Asuntos Sociales						0
C. Desarrollo Económico (C=c1+c2+c3+c4+c5+c6+c7+c8+c9)	0	0	0	0	0	0
c1) Asuntos Económicos, Comerciales y Laborales en General						0
c2) Agropecuaria, Silvicultura, Pesca y Caza						0
c3) Combustibles y Energía						0
c4) Minería, Manufacturas y Construcción						0
c5) Transporte						0
c6) Comunicaciones						0
c7) Turismo						0
c8) Ciencia, Tecnología e Innovación						0
c9) Otras Industrias y Otros Asuntos Económicos						0
D. Otras No Clasificadas en Funciones Anteriores (D=d1+d2+d3+d4)	0	0	0	0	0	0
d1) Transacciones de la Deuda Pública / Costo Financiero de la						0
d2) Transferencias, Participaciones y Aportaciones Entre						0
Diferentes Niveles y Órdenes de Gobierno						0
d3) Saneamiento del Sistema Financiero						0
d4) Adeudos de Ejercicios Fiscales Anteriores						0
II. Gasto Etiquetado (II=I+B+C+D)	0	0	0	0	0	0
A. Gobierno (A=a1+a2+a3+a4+a5+a6+a7+a8)	0	0	0	0	0	0
a1) Legislación						0
a2) Justicia						0
a3) Coordinación de la Política de Gobierno						0
a4) Relaciones Exteriores						0
a5) Asuntos Financieros y Hacendarios						0
a6) Seguridad Nacional						0
a7) Asuntos de Orden Público y de Seguridad Interior						0
a8) Otros Servicios Generales						0
B. Desarrollo Social (B=b1+b2+b3+b4+b5+b6+b7)	0	0	0	0	0	0
b1) Protección Ambiental						0
b2) Vivienda y Servicios a la Comunidad						0
b3) Salud						0
b4) Recreación, Cultura y Otras Manifestaciones Sociales						0
b5) Educación						0
b6) Protección Social						0
b7) Otros Asuntos Sociales						0
C. Desarrollo Económico (C=c1+c2+c3+c4+c5+c6+c7+c8+c9)	0	0	0	0	0	0
c1) Asuntos Económicos, Comerciales y Laborales en General						0
c2) Agropecuaria, Silvicultura, Pesca y Caza						0
c3) Combustibles y Energía						0
c4) Minería, Manufacturas y Construcción						0
c5) Transporte						0
c6) Comunicaciones						0
c7) Turismo						0
c8) Ciencia, Tecnología e Innovación						0
c9) Otras Industrias y Otros Asuntos Económicos						0
D. Otras No Clasificadas en Funciones Anteriores (D=d1+d2+d3+d4)	0	0	0	0	0	0
d1) Transacciones de la Deuda Pública / Costo Financiero de la						0
d2) Transferencias, Participaciones y Aportaciones Entre						0
Diferentes Niveles y Órdenes de Gobierno						0
d3) Saneamiento del Sistema Financiero						0
d4) Adeudos de Ejercicios Fiscales Anteriores						0
III. Total de Egresos (III = I + II)	4,775,609	-84,889	4,765,605	1,217,151	1,215,271	3,548,454

COMISION PARA LA REGULARIZACION DE LA TENENCIA DE LA TIERRA URBANA DEL ESTADO DE OAXACA
Estado Analítico del Ejercicio del Presupuesto de Egresos Detallado - LDF
Clasificación de Servicios Personales por Categoría
Del 1 de Enero al 31 de Marzo de 2022
(PESOS)

Concepto	Egresos					Subejercicio
	Aprobado	Ampliaciones/ (Reducciones)	Modificado	Devengado	Pagado	
I. Gasto No Etiquetado (I=A+B+C+D+E+F)	4,429,562	-1,801	4,427,761	1,146,221	1,146,221	3,281,541
A. Personal Administrativo	4,429,562	-1,801	4,427,761	1,146,221	1,146,221	3,281,541
B. Magisterio						
C. Servicios de Salud (C=c1+c2)	0	0	0	0	0	0
c1) Personal Administrativo						0
c2) Personal Médico, paramédico y afín						0
D. Seguridad Pública						0
E. Gastos asociados a la implementación de nuevas leyes federales o reformas a las mismas (E=e1+e2)	0	0	0	0	0	0
e1) Nombre del Programa o Ley 1						0
e2) Nombre del Programa o Ley 2						0
F. Sentencias laborales definitivas						0
II. Gasto Etiquetado (II=A+B+C+D+E+F)	0	0	0	0	0	0
A. Personal Administrativo						0
B. Magisterio						0
C. Servicios de Salud (C=c1+c2)	0	0	0	0	0	0
c1) Personal Administrativo						0
c2) Personal Médico, paramédico y afín						0
D. Seguridad Pública						0
E. Gastos asociados a la implementación de nuevas leyes federales o reformas a las mismas (E=e1+e2)	0	0	0	0	0	0
e1) Nombre del Programa o Ley 1						0
e2) Nombre del Programa o Ley 2						0
F. Sentencias laborales definitivas						0
III. Total de Gasto en Servicios Personales (III = I + II)	4,429,562	-1,801	4,427,761	1,146,221	1,146,221	3,281,541

COMISIÓN PARA LA REGULACIÓN DE LA TENENCIA DE LA TIERRA URBANA DEL ESTADO DE OAXACA
Informe sobre Estudios Actuariales - LDF

	Pensiones y jubilaciones	Salud	Riesgos de Trabajo	Invalidez y vida	Otras prestaciones sociales
Tipo de Sistema: Prestación laboral o Fondo general para trabajadores del estado o Beneficio definido, Contribución definida o Mixto					
Población afiliada Activos Edad máxima Edad mínima Edad promedio Pensionados y Jubilados Edad máxima Edad mínima Edad promedio Beneficiarios Promedio de años de servicio (trabajadores activos) Aportación individual al plan de pensión como % del salario Aportación del ente público al plan de pensión como % del salario Crecimiento esperado de los pensionados y jubilados (como %) Crecimiento esperado de los activos (como %) Edad de Jubilación o Pensión Esperanza de vida					
Ingresos del Fondo: Ingresos Anuales al Fondo de Pensiones					
Nómina anual Activos Pensionados y Jubilados Beneficiarios de Pensionados y Jubilados					
Monto mensual por pensión Máximo Mínimo Promedio					
Monto de la reserva					
Valor presente de las obligaciones Pensiones y Jubilaciones en curso de pago Generación actual Generaciones futuras					
Valor presente de las contribuciones asociadas a los sueldos futuros de cotización Generación actual Generaciones futuras					
Valor presente de aportaciones futuras Generación actual Generaciones futuras Otros ingresos					
Déficit/superávit actuarial Generación actual Generaciones futuras					
Periodo de suficiencia Año de descapitalización Tasa de rendimiento					
Estudio actuarial Año de elaboración del estudio actuarial Empresa que elaboró el estudio actuarial					

No aplica