



GOBIERNO DEL ESTADO
DE OAXACA

TOMO II

PODER LEGISLATIVO

INDICE

1

1. H. CONGRESO DEL ESTADO DE OAXACA

4-67

1.1.- Resultados Generales

1.2.- Información Contable

1.2.1.- Estado de Situación financiera

1.2.2.- Estado de Actividades

1.2.3.- Estado de variación en la hacienda pública

1.2.4.- Estado de cambios en la situación financiera

1.2.5.- Estado de Flujos de Efectivo

1.2.6.- Estado analítico del activo

1.2.7.- Estado analítico de la deuda y otros pasivos

1.2.8.- Informe sobre pasivos contingentes consolidado

1.2.9.- Notas a los estados financieros consolidado

1.2.10.- Conciliación entre los Ingresos Presupuestarios y Contables

1.2.11.- Conciliación entre los Egresos Presupuestarios y los Gastos Contables

1.3.- Información Presupuestaria

1.3.1.- Estado analítico de los ingresos presupuestarios

1.3.2.- Estado analítico del ejercicio del presupuesto de egresos en Clasificación por Objeto del Gasto

1.3.3.- Estado analítico del ejercicio del presupuesto de egresos en Clasificación Económica (por Tipo de Gasto)

1.3.4.- Estado analítico del ejercicio del presupuesto de egresos en Clasificación Administrativa

1.3.5.- Estado analítico del ejercicio del presupuesto de egresos en Clasificación Funcional

1.4.- Deuda

1.4.1.- endeudamiento neto

1.4.2.- Intereses de la deuda

1.4.3.- Indicadores de postura fiscal

1.5.- Información Programática

1.5.1.-Resumen por programa presupuestario

1.5.2.- Indicadores de resultados

1.5.3.- Programas y Proyectos de inversión

1.6.- Anexos (Información Adicional)

1.6.1.- Relación de los bienes inmuebles

1.6.2.- Relación de los bienes muebles



GOBIERNO DEL ESTADO
DE OAXACA

1.6.3.- Relación de cuentas bancarias Productivas

1.6.4.- Relación de esquema bursátiles y de cobertura financiera

1.6.5.- Montos pagados por ayudas y subsidios

1.7.- Información Correspondiente a Disciplina Financiera

1.7.1.- Estado de Situación Financiera Detallado-LDF

1.7.2.- Balance Presupuestario

1.7.3.- Estado Analítico de Ingresos Detallado

1.7.4.- Informe Analítico de la Deuda y Otros Pasivos

1.7.5.- Informe Analítico de Obligaciones Diferentes de Financiamiento

1.7.6.- Estado Analítico del Presupuesto de Egresos Clasificador por Objeto del Gasto (Capítulo-Concepto)

1.7.7.- Estado Analítico del Presupuesto de Egresos Clasificación Administrativa

1.7.8.- Estado Analítico del Presupuesto de Egresos Clasificación Funcional (Finalidad y Función)

1.7.9.- Estado Analítico del Presupuesto de Egresos Clasificación de Servicios Personales

1.7.10.- Informe Sobre Estudios Actuariales

2. ÓRGANO SUPERIOR DE FISCALIZACIÓN DEL ESTADO DE OAXACA

68-150

2.1.- Resultados Generales

2.2.- Información Contable

2.2.1.- Estado de Situación financiera

2.2.2.- Estado de Actividades

2.2.3.- Estado de variación en la hacienda pública

2.2.4.- Estado de cambios en la situación financiera

2.2.5.- Estado de Flujos de Efectivo

2.2.6.- Estado analítico del activo

2.2.7.- Estado analítico de la deuda y otros pasivos

2.2.8.- Informe sobre pasivos contingentes

2.2.9.- Notas a los estados financieros

2.2.10.- Conciliación entre los Ingresos Presupuestarios y Contables

2.2.11.- Conciliación entre los Egresos Presupuestarios y los Gastos Contables

2.3.- Información Presupuestaria

2.3.1.- Estado analítico de ingresos presupuestarios

2.3.2.- Estado analítico del ejercicio del presupuesto de egresos en Clasificación por Objeto del Gasto

2.3.3.- Estado analítico del ejercicio del presupuesto de egresos en Clasificación Económica (por Tipo de Gasto)

2.3.4.- Estado analítico del ejercicio del presupuesto de egresos en Clasificación Administrativa

2.3.5.- Estado analítico del ejercicio del presupuesto de egresos en Clasificación Funcional



GOBIERNO DEL ESTADO
DE OAXACA

2.4.- Deuda

- 2.4.1.- Endeudamiento neto
- 2.4.2.- Intereses de la deuda
- 2.4.3.- Indicadores de postura fiscal

2.5.- Información Programática

- 2.5.1.- Resumen por programa presupuestario
- 2.5.2.- Programas y Proyectos de inversión

2.6.- Anexos (Información Adicional)

- 2.6.1.- Relación de los bienes inmuebles
- 2.6.2.- Relación de los bienes muebles
- 2.6.3.- Relación de cuentas bancarias Productivas
- 2.6.4.- Relación de esquema bursátiles y de cobertura financiera
- 2.6.5.- Montos pagados por ayudas y subsidios

2.7.- Información Correspondiente a Disciplina Financiera

- 2.7.1.- Estado de Situación Financiera Detallado-LDF
- 2.7.2.- Balance Presupuestario
- 2.7.3.- Estado Analítico de Ingresos Detallado
- 2.7.4.- Informe Analítico de la Deuda y Otros Pasivos
- 2.7.5.- Informe Analítico de Obligaciones Diferentes de Financiamiento
- 2.7.6.- Estado Analítico del Presupuesto de Egresos Clasificador por Objeto del Gasto (Capítulo-Concepto)
- 2.7.7.- Estado Analítico del Presupuesto de Egresos Clasificación Administrativa
- 2.7.8.- Estado Analítico del Presupuesto de Egresos Clasificación Funcional (Finalidad y Función)
- 2.7.9.- Estado Analítico del Presupuesto de Egresos Clasificación de Servicios Personales
- 2.7.10.- Informe Sobre Estudios Actuariales



GOBIERNO DEL ESTADO
DE OAXACA

H. CONGRESO DEL ESTADO

RESULTADOS GENERALES

El Honorable Congreso del Estado de Oaxaca, como un órgano autónomo ejerce las facultades que le confieren los artículos 59, 60, 61, 62, 63, 64 y 65 de la Constitución Política del Estado Libre y Soberano de Oaxaca; la Ley Orgánica del Poder Legislativo del Estado de Oaxaca, su Reglamento y demás disposiciones legales en vigor, en diversas materias entre las cuales destacan; la creación de leyes y demás documentos normativos, Reformas a diversas disposiciones, intervención en los asuntos de la vida municipal, designación, elección y renunciaciones de determinados servidores públicos de los demás Poderes del Estado y Órganos Autónomos.

En lo que respecta al programa **“Fortalecimiento Legislativo del Estado”**, durante el segundo trimestre del ejercicio 2022 se efectuaron **15** sesiones ordinarias, se presentaron **240** iniciativas de Ley, **617** reuniones de trabajo en comisiones y foros, **250** dictámenes y acuerdos emitidos, conforme al avance de gestión.



CONCEPTO	EJERCICIO FISCAL 2022	EJERCICIO FISCAL 2021	CONCEPTO	EJERCICIO FISCAL 2022	EJERCICIO FISCAL 2021
ACTIVO			PASIVO		
ACTIVO CIRCULANTE			PASIVO CIRCULANTE		
EFFECTIVO Y EQUIVALENTES	6,509,686	9,918,562	CUENTAS POR PAGAR A CORTO PLAZO	69,327,023	64,951,194
DERECHOS A RECIBIR EFECTIVO O EQUIVALENTES	59,032,935	21,512,950	Total de PASIVO CIRCULANTE	69,327,023	64,951,194
DERECHOS A RECIBIR BIENES O SERVICIOS	3,081,319	32,816,599	TOTAL PASIVO	69,327,023	64,951,194
Total de ACTIVO CIRCULANTE	68,623,940	64,248,111	HACIENDA PÚBLICA/PATRIMONIO		
ACTIVO NO CIRCULANTE			HACIENDA PÚBLICA/PATRIMONIO CONTRIBUIDO		
BIENES INMUEBLES, INFRAESTRUCTURA Y CONSTRUCCIONES EN PROCESO	52,716,290	52,716,290	ACTUALIZACIÓN DE LA HACIENDA PÚBLICA/ PATRIMONIO	8,126,489	8,126,489
BIENES MUEBLES	48,940,796	44,154,363	Total de HACIENDA PÚBLICA/PATRIMONIO CONTRIBUIDO	8,126,489	8,126,489
ACTIVOS INTANGIBLES	858,324	858,324	HACIENDA PÚBLICA/PATRIMONIO GENERADO		
DEPRECIACIÓN, DETERIORO Y AMORTIZACIÓN ACUMULADA DE BIENES	-2,415,844	-1,102,293	RESULTADOS DE EJERCICIO (AHORRO/ DESAHORRO)	3,148,567	525,630
Total de ACTIVO NO CIRCULANTE	100,099,565	96,626,684	RESULTADOS DE EJERCICIOS ANTERIORES	88,121,426	87,271,482
TOTAL DE ACTIVOS	168,723,505	160,874,795	Total de HACIENDA PÚBLICA/PATRIMONIO GENERADO	91,269,993	87,797,112
			TOTAL DE HACIENDA PÚBLICA/PATRIMONIO	99,396,482	95,923,601
			Total de Pasivo y Patrimonio/Hacienda Pública	168,723,505	160,874,795


 Lugar y fecha de generación: Reyes Mantecón, Oaxaca; a 15 de JULIO de 2022
 SECRETARÍA DE SERVICIOS ADMINISTRATIVOS
 EL CONGRESO DEL ESTADO DE OAXACA
 LXV LEGISLATURA
 SECRETARÍA DE SERVICIOS ADMINISTRATIVOS




 EL CONGRESO DEL ESTADO DE OAXACA
 LXV LEGISLATURA
 PRESIDENCIA DE LA JUNTA DE COORDINACIÓN POLÍTICA
 DIP. LAURA ESTRADA MAURO



CONCEPTO	EJERCICIO FISCAL 2022	EJERCICIO FISCAL 2021	CONCEPTO	EJERCICIO FISCAL 2022	EJERCICIO FISCAL 2021
INGRESOS Y OTROS BENEFICIOS			GASTOS Y OTRAS PÉRDIDAS		
PARTICIPACIONES, APORTACIONES, CONVENIOS, INCENTIVOS DERIVADOS DE LA COLABORACION FISCAL, FONDOS DISTINGUIDOS, TRANSFERENCIAS, ASIGNACIONES, SUBSIDIOS Y SUBVENCIONES, Y PENSIONES Y JUBILACIONES	387,915,106	487,483,766	TRANSFERENCIAS, ASIGNACIONES, SUBSIDIOS Y OTRAS AYUDAS	384,050,539	292,321,136
TOTAL DE INGRESOS Y OTROS BENEFICIOS	387,915,106	487,483,766	TRANSFERENCIAS INTERNAS Y ASIGNACIONES AL SECTOR PÚBLICO	380,025,824	288,489,677
			PENSIONES Y JUBILACIONES	4,024,715	3,831,459
			OTROS GASTOS Y PÉRDIDAS EXTRAORDINARIAS	716,000	431,000
			ESTIMACIONES, DEPRECIACIONES, DETERIOROS, OBSOLESCENCIA Y AMORTIZACIONES	716,000	431,000
			INVERSIÓN PÚBLICA	0	194,206,000
			INVERSIÓN PÚBLICA NO CAPITALIZABLE	0	194,206,000
			TOTAL DE GASTOS Y OTRAS PERDIDAS	384,766,539	486,958,136
			AHORRO NETO DEL EJERCICIO	3,148,567	525,630

[Handwritten signature]
 SECRETARIO DE SERVICIOS ADMINISTRATIVOS
 C.P. OMAR MATEO ARAGON
 CONGRESO DEL ESTADO DE OAXACA
 LXV LEGISLATURA
 SECRETARIA DE SERVICIOS ADMINISTRATIVOS



Lugar y fecha de generación: Reyes Mantecón, Oaxaca; a 15 de JULIO de 2022

Se declara de decir verdad declarando que los estados financieros y sus Notas son razonablemente correctos y responsabilidad del emisor.



[Handwritten signature]
 CONGRESO DEL ESTADO DE OAXACA
 LXV LEGISLATURA
 PRESIDENCIA DE LA JUNTA DE COORDINACIÓN POLÍTICA
 DIP. LAURA...



Concepto	Hacienda Pública/ Patrimonio			Ajustes por Cambios de Valor	Total
	Contribuido	Generado			
		Ejerc. Ant.	Del Ejercicio		
Patrimonio Neto Inicial Ajustado del Ejercicio	8,126,489	0	0	0	8,126,489
ACTUALIZACIONES DEL PATRIMONIO	8,126,489	0	0	0	8,126,489
Variaciones de la Hacienda Pública / Patrimonio Neto del Ejercicio	0	0	84,646,702	0	84,646,702
RESULTADOS DE EJERCICIOS ANTERIORES	0	0	87,271,482	0	87,271,482
RESULTADOS DEL EJERCICIO (AHORRO/ DESAHORRO)	0	0	-2,624,780	0	-2,624,780
Hacienda Pública / Patrimonio Neto Final del Ejercicio 2021	8,126,489	0	84,646,702	0	92,773,191
Cambios en la Hacienda Pública / Patrimonio Neto del Ejercicio 2022	8,126,489	0	0	0	8,126,489
ACTUALIZACIONES DEL PATRIMONIO	8,126,489	0	0	0	8,126,489
Variaciones de la Hacienda Pública / Patrimonio Neto del Ejercicio	0	0	87,271,482	0	87,271,482
RESULTADOS DE EJERCICIOS ANTERIORES	0	0	88,121,426	0	88,121,426
RESULTADOS DEL EJERCICIO (AHORRO/ DESAHORRO)	0	0	-849,944	0	-849,944
Saldo Neto en la Hacienda Pública / Patrimonio 2022	8,126,489	0	87,271,482	0	

SECRETARIO DE SERVICIOS ADMINISTRATIVOS
 C.P. OMAR MENDOZA ARAGON



Lugar y fecha de generación: Reyes Mantecón, Oaxaca; a 15 de JULIO de 2022
 Bajo protesta de decir verdad declaramos que los estados financieros y sus Notas son razonablemente correctos y responsabilidad del emisor.
 EL CONGRESO DEL ESTADO DE OAXACA
 LXV LEGISLATURA
 SECRETARIA DE SERVICIOS ADMINISTRATIVOS




EL CONGRESO DEL ESTADO DE OAXACA
 LXV LEGISLATURA
 PRESIDENCIA DE LA JUNTA DE COORDINACIÓN POLÍTICA
 DIP. LAURA ESTRADA MAURO

Cuenta de la Hacienda Pública Estatal 2022
 Gobierno del Estado de Oaxaca
 UR: 201 - CONGRESO DEL ESTADO
 Estado de Cambios en la Situación Financiera
 Del 1° de enero al 30 de junio de 2022 y 2021
 (Pesos)



CONCEPTO	ORIGEN	APLICACIÓN	CONCEPTO	ORIGEN	APLICACIÓN
ACTIVO	34,457,707	42,306,417	PASIVO	4,375,829	0
ACTIVO CIRCULANTE	33,144,156	37,519,985	PASIVO CIRCULANTE	4,375,829	0
EFFECTIVO Y EQUIVALENTES	3,408,876	0	CUENTAS POR PAGAR A CORTO PLAZO	4,375,829	0
DERECHOS A RECIBIR EFFECTIVO O EQUIVALENTES	0	37,519,985	HACIENDA PÚBLICA/PATRIMONIO	849,944	0
DERECHOS A RECIBIR BIENES O SERVICIOS	29,735,279	0	HACIENDA PÚBLICA/PATRIMONIO CONTRIBUIDO	0	0
ACTIVO NO CIRCULANTE	1,313,551	4,786,432	ACTUALIZACIÓN DE LA HACIENDA PÚBLICA/ PATRIMONIO	0	0
BIENES INMUEBLES, INFRAESTRUCTURA Y CONSTRUCCIONES EN PROCESO	0	0	HACIENDA PÚBLICA/PATRIMONIO GENERADO	849,944	0
BIENES MUEBLES	0	4,786,432	RESULTADOS DE EJERCICIO (AHORRO/ DESAHORRO)	0	0
ACTIVOS INTANGIBLES	0	0	RESULTADOS DE EJERCICIOS ANTERIORES	849,944	0
DEPRECIACIÓN, DETERIORO Y ARMORTIZACIÓN ACUMULADA DE BIENES	1,313,551	0	RESULTADOS DEL EJERCICIO (AHORRO/DESAHORRO)	0	99,568,660
			TOTALES	5,225,773	99,568,660


 Lugar y fecha de generación: Reyes Mantecón, Oaxaca; a 15 de JULIO de 2022
 Bajo protesta de decir verdad declaramos que los estados financieros y sus Notas son razonablemente correctos y responsabilidad del emisor.
 SECRETARÍA DE SERVICIOS ADMINISTRATIVOS
 EL CONGRESO DEL ESTADO DE OAXACA
 LXV LEGISLATURA
 SECRETARÍA DE SERVICIOS ADMINISTRATIVOS
 C.P. OMAR MALDONADO ARAGON




 EL CONGRESO DEL ESTADO DE OAXACA
 LXV LEGISLATURA
 PRESIDENCIA DE LA JUNTA DE COORDINACIÓN POLÍTICA
 DIP. LAURA ESTEPAN MUÑOZ
 PODER LEGISLATIVO
 ESTADOS UNIDOS MEXICANOS
 EDO. DE OAXACA



Honorable Congreso del Estado de Oaxaca Del 1 de enero al 30 de junio de 2021 y 2022			
Concepto	2022	2021	
Flujos de Efectivo de las Actividades de Operación			
Origen	\$ 364,721,777	\$	489,793,442
Impuestos			
Cuotas y Aportaciones de Seguridad Social			
Contribuciones de Mejoras			
Derechos			
Productos			
Aprovechamientos			
Ingresos por Venta de Bienes y Prestación de Servicios			
Participaciones, Aportaciones, Convenios, Incentivos Derivados de la Colaboración Fiscal y Fondos Distintos de Aportaciones			
Transferencias, Asignaciones, Subsidios y Subvenciones, y Pensiones y Jubilaciones	\$ 387,915,106	\$	487,483,766
Otros Orígenes de Operación	-\$ 23,193,329	\$	2,309,676
Aplicación	\$ 362,045,764	\$	483,543,633
Servicios Personales			
Materiales y Suministros			
Servicios Generales			
Transferencias Internas y Asignaciones al Sector Público	\$ 380,025,824	\$	288,489,677
Transferencias al resto del Sector Público			
Subsidios y Subvenciones			
Ayudas Sociales			
Pensionamientos y Jubilaciones	\$ 4,024,715	\$	3,831,459
Transferencias a Fideicomisos, Mandatos y Contratos Análogos			
Transferencias a la Seguridad Social			
Donativos			
Transferencias al Exterior			
Participaciones			
Aportaciones			
Convenios			
Otras Aplicaciones de Operación	-\$ 22,004,775	\$	191,222,497
Flujos Netos de Efectivo por Actividades de Operación	\$ 2,676,013	\$	6,249,809
Flujos de Efectivo de las Actividades de Inversión			
Origen	3,864,567		195,162,630
Bienes Inmuebles, Infraestructura y Construcciones en Proceso			
Bienes Muebles	3,864,567		956,630
Otros Orígenes de Inversión			194,206,000
Aplicación	3,864,567		195,162,630
Bienes Inmuebles, Infraestructura y Construcciones en Proceso			
Bienes Muebles	3,864,567		956,630
Otras Aplicaciones de Inversión			194,206,000
Flujos Netos de Efectivo por Actividades de Inversión		0	0
Flujo de Efectivo de las Actividades de Financiamiento			
Origen		0	0
Endeudamiento Neto		0	0
Interno			
Externo			
Otros Orígenes de Financiamiento			
Aplicación		0	0
Servicios de la Deuda		0	0
Interno			
Externo			
Otras Aplicaciones de Financiamiento			
Flujos Netos de Efectivo por Actividades de Financiamiento		0	0
Incremento/Disminución Neta en el Efectivo y Equivalentes al Efectivo	\$ 2,676,013	\$	6,249,809
Efectivo y Equivalentes al Efectivo al Inicio del Ejercicio	\$ 3,833,673	\$	3,668,753
Efectivo y Equivalentes al Efectivo al Final del Ejercicio	\$ 6,509,686	\$	9,918,562

Bajo protesta de decir verdad declaramos que los Estados Financieros y sus Notas son razonablemente correctos y responsabilidad del emisor.

C.P. OMAR MALDONADO ARAGÓN
 SECRETARIO DE SERVICIOS ADMINISTRATIVOS DEL H. CONGRESO DEL
 ESTADO DE OAXACA



EL CONGRESO DEL ESTADO DE OAXACA
LXV LEGISLATURA
 SECRETARÍA DE SERVICIOS ADMINISTRATIVOS

DIP. LAURA ESTRADA MAURO
 PRESIDENTA DE LA JUNTA DE OAXACA DEL H. CONGRESO
 DEL ESTADO DE OAXACA



**PRESIDENCIA DE LA JUNTA DE
 COORDINACIÓN POLÍTICA**

Cuenta de la Hacienda Pública Estatal 2022
 Gobierno del Estado de Oaxaca
 UR: 201 - CONGRESO DEL ESTADO
 Estado Analítico del Activo
 Del 1° de enero al 30 de junio de 2022
 (Pesos)



DESCRIPCION	SALDO INICIAL	PERIODO		SALDO FINAL	FLUJO
		CARGOS	ABONOS		
ACTIVO	112,690,867	495,118,267	439,085,628	168,723,505	56,032,639
ACTIVO CIRCULANTE	15,739,868	491,253,700	438,369,628	68,623,940	52,884,072
EFECTIVO Y EQUIVALENTES	3,833,673	364,721,777	362,045,764	6,509,686	2,676,013
DERECHOS A RECIBIR EFECTIVO O EQUIVALENTES	11,709,433	123,297,095	75,973,593	59,032,935	47,323,502
DERECHOS A RECIBIR BIENES O SERVICIOS	196,762	3,234,828	350,271	3,081,319	2,884,557
ACTIVO NO CIRCULANTE	96,950,998	3,864,567	716,000	100,099,565	3,148,567
BIENES INMUEBLES, INFRAESTRUCTURA Y CONSTRUCCIONES EN PROCESO	52,716,290	---	---	52,716,290	---
BIENES MUEBLES	45,792,229	3,864,567	716,000	48,940,796	3,148,567
ACTIVOS INTANGIBLES	858,324	---	---	858,324	---
DEPRECIACIÓN, DETERIORO Y ARMORTIZACIÓN ACUMULADA DE BIENES	-2,415,844	---	---	-2,415,844	---

SECRETARÍO DE SERVICIOS ADMINISTRATIVOS

C.P. OMAR MALENNADO ARAGÓN



Bajo protesta de decir verdad declaramos que los estados financieros y sus Notas son razonablemente correctos y responsabilidad del emisor.

Lugar y fecha de generación: Reyes Mantecón, Oaxaca; a 15 de JULIO de 2022

CONGRESO DEL ESTADO DE OAXACA
 LXV LEGISLATURA
 PRESIDENCIA DE LA JUNTA DE
 COORDINACIÓN POLÍTICA
 DIP. LAURA ESTRADA MAURO



Cuenta de la Hacienda Pública Estatal 2021
 Gobierno del Estado de Oaxaca
 UR: 201 - CONGRESO DEL ESTADO
 UE: 001 - CONGRESO DEL ESTADO
 Estado Analítico de la Deuda y Otros Pasivos
 Del 1 de enero al 30 de junio de 2022
 (Pesos)



Denominación de las Deudas	Moneda de Contratación	Institución o País Acreedor	Saldo Inicial del Periodo	Saldo Final del Periodo
DEUDA PÚBLICA				
Corto Plazo				
Deuda Interna				
Instituciones de Crédito			0	0
Títulos y Valores			0	0
Arrendamientos Financieros			0	0
Deuda Externa				
Organismos Financieros Internacionales			0	0
Deuda Bilateral			0	0
Títulos y Valores			0	0
Arrendamientos Financieros			0	0
Subtotal a Corto Plazo			0	0
Largo Plazo				
Deuda Interna				
Instituciones de Crédito			0	0
Títulos y Valores			0	0
Arrendamientos Financieros			0	0
Deuda Externa				
Organismos Financieros Internacionales			0	0
Deuda Bilateral			0	0
Títulos y Valores			0	0
Arrendamientos Financieros			0	0
Subtotal a Largo Plazo			0	0
Otros Pasivos			16,442,951	69,327,023
Total de Deuda y Otros Pasivos			16,442,951	69,327,023

Lugar y fecha de generación: Reyes Mantecón, Oaxaca; a 15 de julio de 2022
 Bajo protesta de decir verdad declaramos que los Estados Financieros y sus Notas son razonablemente correctos y responsabilidad del emisor.

SECRETARIO DE SERVICIOS ADMINISTRATIVOS

C.P. OMAR MALDONADO ARAGÓN
 CONGRESO DEL ESTADO DE OAXACA
 LXV LEGISLATURA
 SECRETARÍA DE SERVICIOS ADMINISTRATIVOS

PRESIDENTA DE LA JUCCOPO

DIP. LAURA ESTRADA MAURO

EL CONGRESO DEL ESTADO DE OAXACA
 LXV LEGISLATURA
 PRESIDENCIA DE LA JUNTA DE

INFORME SOBRE PASIVOS CONTINGENTES

El Honorable Congreso del Estado de Oaxaca al 30 de junio de 2022, sostiene demandas de tipo laboral pendientes de resolver, y que a continuación se detallan:

N°	Expediente	Actor
1	43/2017	Darinel Hernández Domínguez
2	45/2017	María Teresa Munguía García
3	46/2017	Margarita Juana Flores Narváez

Se encuentran pendientes de resolución debido a la contingencia en la que se encuentra el Estado, ya que la operatividad de las instancias correspondientes se ha visto suspendida.

NOTAS A LOS ESTADOS FINANCIEROS

DEL 1 DE ENERO AL 30 DE JUNIO DE 2022
(PESOS)

Remito informe relacionado con la Información Financiera del H. Congreso del Estado de Oaxaca del 1 de enero al 30 de junio de 2022.

NOTAS A DESGLOSE

I) NOTAS AL ESTADO DE SITUACIÓN FINANCIERA

El estado de Situación Financiera tiene como propósito mostrar información relativa a los recursos y obligaciones de la entidad.

ACTIVO

CUENTAS	EJERCICIO FISCAL 2022	EJERCICIO FISCAL 2021
ACTIVO CIRCULANTE		
Efectivo Equivalentes	6,509,686	9,918,562
Derechos a recibir efectivo o equivalentes	59,032,935	21,512,950
Derechos a recibir bienes o servicios	3,081,319	32,816,599
Total de Activo Circulante	68,623,940	64,248,111
ACTIVO NO CIRCULANTE		
Bienes Inmuebles, Infraestructura y Construcciones en Proceso	52,716,290	52,716,290
Bienes Muebles	48,940,795	44,154,363
Activos Intangibles	858,324	858,324
Depreciación, deterioro y amortización acumulada de bienes	-2,415,844	-1,102,293
Total de Activo no Circulante	100,099,565	96,626,684
TOTAL DE ACTIVOS	168,723,505	160,874,795

ACTIVO CIRCULANTE

Efectivo y Equivalentes

El rubro de efectivo y equivalentes al 30 de junio del ejercicio fiscal 2022, representa los recursos disponibles de la Entidad, saldo que se refleja principalmente en las siguientes cuentas bancarias: **cuenta 0118074577 Servicios Personales 2022** por un importe de **\$3,576,136 (Tres millones quinientos setenta y seis mil ciento treinta y seis pesos)** el saldo disponible corresponde a las retenciones sobre sueldos y salarios y honorarios asimilables, así como las retenciones pendientes de pago a terceros derivadas de prestaciones a los trabajadores; **cuenta 0118074933 Gastos de Operación 2022**, por un importe de **\$2,472,877 (Dos millones cuatrocientos setenta y dos mil ochocientos setenta y siete pesos)** corresponde a recursos para solventar los pagos a proveedores por los gastos efectuados durante el presente periodo.

Derechos a recibir Efectivo o Equivalentes

En el rubro de Derechos a recibir Efectivo o Equivalentes en la cuenta otros deudores por cobrar a corto plazo se refleja el monto de **\$59,032,935 (Cincuenta y nueve millones treinta y dos mil novecientos treinta y cinco pesos)**; siendo el saldo más representativo el monto de **\$32,343,793 (Treinta y dos millones trescientos cuarenta y tres mil setecientos noventa y tres pesos)** correspondiente a los recursos pendientes de ministrar por parte de la Secretaría de Finanzas; **\$25,276,576 (Veinticinco millones doscientos setenta y seis mil quinientos setenta y seis pesos)** que corresponde a recursos pendientes de comprobar por concepto de Gestión Social; el saldo restante corresponde a los recursos otorgados en préstamo a los trabajadores y pendientes de recuperar al 30 de junio de 2022, así como recursos otorgados a la Unidad Técnica de la Comisión de Vigilancia del Órgano Superior de Fiscalización del Estado de Oaxaca.

Derechos a recibir bienes o servicios

En el rubro de Derechos a recibir bienes o servicios se refleja el monto de **\$3,081,319 (Tres millones ochenta y un mil trescientos diecinueve pesos)** correspondiente a los recursos otorgados a proveedores como anticipo.

ACTIVO NO CIRCULANTE

Está constituido por el conjunto de valores y derechos de realización o disponibilidad con un periodo de tiempo superior a un año.

Bienes inmuebles

El rubro de Bienes Inmuebles al 30 de junio del ejercicio fiscal 2022, está integrado de la siguiente forma:

CUENTAS	EJERCICIO FISCAL 2022	EJERCICIO FISCAL 2021
Terrenos	10,000,000	10,000,000
Edificación no habitacional en proceso	42,716,290	42,716,290
TOTAL	52,716,290	52,716,290

Bienes muebles

El rubro de Bienes Muebles al 30 de junio del ejercicio fiscal 2022, está integrado de la siguiente forma:

CUENTAS	EJERCICIO FISCAL 2022	EJERCICIO FISCAL 2021
Muebles de oficina y estantería	12,279,673	11,722,344
Equipo de cómputo y de tecnologías de la información	19,661,224	15,102,072
Otros mobiliarios y equipos de administración	4,563,534	4,563,533
Equipos y aparatos audiovisuales	2,544,009	2,369,356
Cámaras fotográficas y de video	257,552	249,382
Instrumental médico y de laboratorio	15,762	15,762
Automóviles y camiones	6,833,690	7,346,563
Otros equipos de transporte	576,200	576,200
Sistemas de aire acondicionado, calefacción y de refrigeración industrial y comercial	354,264	354,264
Equipo de comunicación y telecomunicación	1,395,743	1,395,743
Herramientas y máquinas-herramienta	373,471	373,471
Otros equipos	80,532	80,532
Bienes artísticos, culturales y científicos	5,141	5,141
TOTAL	48,940,795	44,154,363

Bienes Intangibles

El rubro de Bienes Intangibles al 30 de junio de 2022 está integrado de la siguiente forma:

CUENTAS	EJERCICIO FISCAL 2022	EJERCICIO FISCAL 2021
Software	858,324	858,324
TOTAL	858,324	858,324

Depreciaciones

El Honorable Congreso contiene en sus registros al 30 de junio de 2022 las depreciaciones de los bienes adquiridos en los ejercicios 2018, 2019, 2020, y 2021, integrándose de la siguiente forma:

CUENTAS	EJERCICIO FISCAL 2022	EJERCICIO FISCAL 2021
Depreciación, deterioro y amortización acumulada de bienes	- 2,415,844	- 1,102,293
TOTAL	- 2,415,844	- 1,102,293

Al 30 de junio de 2022 el saldo del rubro de Activo no Circulante es de **\$100,099,565 (Cien millones noventa y nueve mil quinientos sesenta y cinco pesos)** haciendo referencia que la entidad si adquirió bienes muebles durante este periodo.

PASIVO

El saldo de este rubro al 30 de junio de 2022, asciende a la cantidad de **\$69,327,023 (Sesenta y nueve millones trescientos veintisiete mil veintitrés pesos)** que corresponden a los compromisos de pago adquiridos durante el presente periodo con proveedores y prestadores de servicios por las adquisiciones de bienes y contratación de servicios por pagar a corto plazo, también este rubro se contemplan los montos de las provisiones de nóminas (retenciones de los trabajadores) correspondiente al mes de junio del año en curso, detallándose de la siguiente forma:

PASIVO CIRCULANTE

CUENTAS	EJERCICIO FISCAL 2022	EJERCICIO FISCAL 2021
Cuentas por Pagar a corto plazo		
Deudas por Adquisición de Bienes y Contratación de Servicios por Pagar a CP.	239,205	239,205
Contratista por obras en bienes de dominio público por pagar a c.p.	148,017	13,324,017
Transferencias Internas y Asignaciones al Sector Público	58,448,199	46,040,737
Retenciones de Impuestos por Pagar a CP	0	0
Retenciones del Sistema de seguridad social por Pagar a CP.	0	0
Otras retenciones y Contribuciones por Pagar a CP.	0	0
Fondos Rotatorios por Pagar a CP	0	0
Otras Cuentas por Pagar a corto plazo	10,491,602	5,347,235
TOTAL	69,327,023	64,951,194

HACIENDA PÚBLICA/PATRIMONIO

CUENTAS	EJERCICIO FISCAL 2022	EJERCICIO FISCAL 2021
HACIENDA PÚBLICA/PATRIMONIO GENERADO		
Actualización de la Hacienda Pública/Patrimonio	8,126,489	8,126,489
Resultado de ejercicios Anteriores	88,121,426	87,271,482
Total de Hacienda Pública/Patrimonio Generado	96,247,915	95,397,971
Resultado del Ejercicio (Ahorro/Desahorro)	3,148,567	525,630

La cuenta de Hacienda Pública/Patrimonio, refleja un saldo al 30 de junio de 2022, por la cantidad de **\$96,247,915 (Noventa y seis millones doscientos cuarenta y siete mil novecientos quince pesos)** que representa la acumulación de resultados de ejercicios anteriores.

Resultado del Ejercicio (ahorro/Desahorro) asciende a la cantidad de **\$3,148,567 (Tres millones ciento cuarenta y ocho mil quinientos sesenta y siete pesos)**.

II) NOTAS AL ESTADO DE ACTIVIDADES

Muestra el resultado de las operaciones de la entidad al 30 de junio de 2022, integrado de la siguiente forma:

CUENTAS	EJERCICIO FISCAL 2022	EJERCICIO FISCAL 2021
INGRESOS Y OTROS BENEFICIOS		
PARTICIPACIONES, APORTACIONES, TRANSFERENCIAS, ASIGNACIONES, SUBSIDIOS Y OTRAS AYUDAS	387,915,106	487,483,766
TOTAL DE INGRESOS Y OTROS BENEFICIOS	387,915,106	487,483,766
GASTOS Y OTRAS PERDIDAS		
TRANSFERENCIAS INTERNAS Y ASIGNACIONES AL SECTOR PUBLICO	380,025,824	288,489,677
PENSIONES Y JUBILACIONES	4,024,715	3,831,459
ESTIMACIONES, DEPRECIACIONES, DETERIOROS, OBSOLESCENCIA Y AMORTIZACIONES	716,000	431,000
INVERSIÓN PUBLICA NO CAPITALIZABLE	0	194,206,000
TOTAL DE GASTOS Y OTRAS PERDIDAS	384,766,539	486,958,136
AHORRO NETO DEL EJERCICIO	3,148,567	525,630

Ingresos y Otros Beneficios

Los ingresos corresponden a los recursos aprobados en el presupuesto de egresos y que son ministrados por la Secretaría de Finanzas al 30 de junio de 2022, los cuales ascienden a un importe de **\$387,915,106 (Trescientos ochenta y siete millones novecientos quince mil ciento seis pesos)** recursos que fueron comprometidos y devengados durante el segundo trimestre.

Gastos y Otras Pérdidas

El rubro de Gastos y Otras Pérdidas corresponde a lo ejercido por la Entidad durante el periodo correspondiente del 01 de enero al 30 de junio de 2022, por la cantidad de **\$384,766,539 (Trescientos ochenta y cuatro millones setecientos sesenta y seis mil quinientos treinta nueve pesos)** integrado de la siguiente manera:

Transferencias, Asignaciones, Subsidios y Otras Ayudas.

- a) Transferencias Internas y Asignaciones al Sector Público, refleja un saldo de **\$380,025,824 (Trescientos ochenta millones veinticinco mil ochocientos veinticuatro pesos)** y el rubro de **Pensiones y Jubilaciones** un monto de **\$4,024,715 (Cuatro millones veinticuatro mil setecientos quince pesos)**; recursos que fueron comprometidos en los rubros de: Servicios personales, Materiales y Suministros, así como Servicios Generales al 30 de junio de 2022.

Subsidios y Subvenciones

- b) Ayudas Sociales, por el período que se informa no presenta saldo.
No Aplica.

Otros Gastos Y Pérdidas Extraordinarias

- c) Estimaciones, Depreciaciones, Deterioros, Obsolescencia Y Amortizaciones, refleja un saldo de **\$716,000 (Setecientos dieciséis mil pesos)** en este periodo se dieron de baja dos equipos de transporte por encontrarse en estado de obsolescencia.

Inversión Pública

- a) Inversión Pública no capitalizable.
No aplica.

Ahorro Neto del Ejercicio

El Estado de Actividades en el período comprendido del 01 de enero al 30 de junio de 2022, refleja un Ahorro Neto del Ejercicio por la cantidad de **\$3,148,567 (Tres millones ciento cuarenta y ocho mil quinientos sesenta y siete pesos)**.

III) NOTAS AL ESTADO DE VARIACIÓN EN LA HACIENDA PÚBLICA

**Variaciones de la hacienda Pública/Patrimonio Neto del ejercicio
Hacienda Pública/ Patrimonio generado
Resultados de Ejercicios Anteriores**

El apartado de Hacienda Pública/Patrimonio Generado al 30 de junio de 2022, asciende a la cantidad de **\$96,247,915 (Noventa y seis millones doscientos cuarenta y siete mil novecientos quince pesos)** integrándose de la siguiente manera:

RUBRO	VARIACIONES
Hacienda Pública/Patrimonio Neto Final del Ejercicio 2021	8,126,489
Resultados de Ejercicios Anteriores	88,121,426
Saldo Neto en la Hacienda Pública/Patrimonio 2022	96,247,915

IV) NOTAS AL ESTADO DE FLUJOS DE EFECTIVO

Efectivo y equivalentes

1. Análisis de saldo en la cuenta de Efectivo y Equivalentes:

CONCEPTO	EJERCICIO FISCAL 2022	EJERCICIO FISCAL 2021
Efectivos en Bancos – Tesorería		
Efectivos en Bancos - Dependencias	6,509,686	9,918,562
Inversiones temporales (hasta 3 meses)		
Fondos con afectación específica		
Depósitos de fondos de terceros y otros		
Total de Efectivos y Equivalentes	6,509,686	9,918,562

NOTAS DE MEMORIA (CUENTAS DE ORDEN)

Las cuentas de orden se utilizan para registrar movimientos de valores que no afecten o modifiquen el balance del ente contable, sin embargo, su incorporación en libros es necesaria con fines de recordatorio contable, de control y en general sobre los aspectos administrativos, o bien, para consignar sus derechos o responsabilidades contingentes que puedan, o no, presentarse en el futuro.

NOTAS DE MEMORIA (CUENTAS DE ORDEN)		
CUENTA PRESUPUESTAL	CONCEPTO	IMPORTE
8.2.1	Presupuesto de Egresos Aprobado	430,468,393
8.2.2	Presupuesto de Egresos por Ejercer	134,702,114
8.2.3	Presupuesto de Egresos Modificado	92,148,827
8.2.4	Presupuesto de Egresos Comprometido	387,915,106
8.2.5	Presupuesto de Egresos Devengado	387,915,106
8.2.6	Presupuesto de Egresos Ejercido	387,915,106
8.2.7	Presupuesto de Egresos Pagado	329,960,081

NOTAS DE GESTIÓN ADMINISTRATIVA

1. Introducción:

Los estados financieros de los entes públicos proveen de información financiera a los principales usuarios de esta, al Honorable Congreso y a los ciudadanos.

El objetivo del presente documento es la revelación del contexto y de los aspectos económicos-financieros más relevantes que influyeron en las decisiones del período comprendido del 1 de enero al 30 de junio de 2022 y que deberán ser considerados en la elaboración de los estados financieros para la mayor comprensión de estos y sus particulares.

De esta manera, se informa y explica la respuesta del Honorable Congreso a las condiciones relacionadas con la información financiera de cada periodo de gestión: además, de exponer aquellas políticas que podrían afectar la toma de decisiones en períodos posteriores.

2. Panorama Económico y Financiero:

Al 31 de diciembre de 2021, se aprueba el presupuesto de egresos al Honorable Congreso del Estado para el ejercicio fiscal por **\$430,468,393 (Cuatrocientos treinta millones cuatrocientos sesenta y ocho mil trescientos noventa y tres pesos)** con fundamento en la Ley Orgánica del Poder Ejecutivo del Estado de Oaxaca y el Decreto del Presupuesto de Egresos del Estado de Oaxaca, mismo que se encuentra distribuido conforme a la estructura programática presentada en el Programa Operativo Anual (POA).

Durante el periodo del 1 de enero al 30 de junio de 2022, se realizaron movimientos presupuestales para lograr y reforzar metas programadas: solicitando una adecuación presupuestaria de traspaso Interinstitucional (Ampliación) por un importe de **\$92,148,827 (Noventa y dos millones cientos cuarenta y ocho mil ochocientos veintisiete pesos)** en base al Artículo Decimo Primero Transitorio y al Anexo 8, del Decreto del Presupuesto de Egresos del Estado de Oaxaca para el Ejercicio Fiscal 2022, realizando el replanteamiento de las actividades y metas a la estructura programática.

Existen recursos pendientes de ministrar por la Secretaría de Finanzas, del periodo del 1 de enero al 30 de junio de 2022, por un monto de **\$32,343,793 (Treinta y dos millones trescientos cuarenta y tres mil setecientos noventa y tres pesos).**

Otro de los problemas más marcados que se han reflejado año con año en el presupuesto autorizado por parte de la Secretaría de Administración en el rubro de servicios personales,

es la falta de suficiencia presupuestal para cubrir el pago de la plantilla de nómina del 1 de enero al 30 de junio de 2022 autorizada por la misma Secretaría; plantilla que no puede ser reducida ya que el personal realiza actividades primordiales para el funcionamiento del Honorable Congreso del Estado.

3. Autorización e Historia.

a) Fecha de creación del ente.

En Oaxaca, el Coronel Antonio de León impulsado por el sistema federal, reunió el día 1º de septiembre de 1823 a los oficiales de la guarnición y declara a Oaxaca Estado Libre y Soberano, y ese mismo día se genera la convocatoria para el nuevo Congreso, se establece una Junta Provisional Gubernativa integrada por D. Miguel Ignacio de Iturríbarria, don Agustín Mantecón y D. José Joaquín Guergué. El día 2 de septiembre, en una comisión nombrada por la Junta Provincial, por los militares y por el Ayuntamiento, se formularon las Bases Provisionales para el Gobierno de Oaxaca, que regirían entre tanto se reunía el Congreso Provincial, de todo esto se levantó acta y se comunicó el resultado al Ayuntamiento de la ciudad y al Supremo Poder Ejecutivo de México.

El Congreso provisional de Oaxaca se instala el 6 de julio de 1823 en las Casas Consistoriales de la Ciudad de Oaxaca donde quedó integrado este cuerpo legislativo por Don Florencio del Castillo, Presidente; Manuel Domínguez, Vicepresidente; Manuel Sáenz de Enciso y José López Ortigosa, Secretarios; Nicolás Fernández del Campo, José María Pombo, Sub-Diacono Ignacio Ordoño; Cura José Manuel Ordoño; Teniente Coronel González Angulo, Francisco López, José Espero, Licenciado Manuel Nicolás de Bustamante, Miguel Martínez y el Cura de Huajuapán. Fungían como suplentes Don Víctor Manero, Don Joaquín González, el Cura Don José Unda y Don José Mariano Magro 2 (Decreto de Instalación).

En la actualidad el Congreso del Estado de Oaxaca está integrado por 25 Diputados electos según el principio de mayoría relativa en Distritos Electorales uninominales y 17 Diputados electos según el principio de representación proporcional mediante el sistema de lista votada en una sola circunscripción plurinominal y se sujetará a lo que en lo particular disponga la ley.

b) Principales cambios en su estructura.

La integración del Congreso Provisional en el Estado de Oaxaca, fue de la siguiente manera; Don Florencio del castillo, Presidente; Manuel Domínguez, Vicepresidente; Manuel Sáenz de encino y José López Ortigosa, Secretarios; Nicolás Fernández del Campo, José María Pombo, Sub-Diacono Ignacio Ordoño; Cura José Manuel Ordoño; Teniente Coronel González Angulo, Francisco López, José Espero, Licenciado Manuel Nicolás de Bustamante, Miguel Martínez y el Cura de Huajuapán. Fungían como suplentes Don Víctor Moreno, Don Joaquín González, el cura Don José Urda y Don José Mariano Magro.

A partir de la LXI Legislatura su estructura orgánica está conformada de la siguiente manera:

- a) Junta de Coordinación Política
- b) Mesa Directiva
- c) Comisiones Permanentes
- d) Diputados
- e) Servidores Públicos

4. Organización y Objeto Social

a) Objeto Social:

Como poder depositario de la soberanía e integrante del poder constituyente debe cumplir con la responsabilidad de dictar leyes para la administración del gobierno interior del Estado en todas las materias y las que le impone la Constitución Federal, propiciar el equilibrio entre los Poderes del estado y coadyuvar al desarrollo del Estado, buscando en todo momento el bienestar social.

b) Principal Actividad:

En materia legislativa, participar en la creación, modificación, derogación y abrogación de normas y leyes en todas las materias, que abonen a lograr mejores condiciones de vida para la sociedad, así como conducir las relaciones políticas del Congreso, con los demás poderes ya sean federal o estatal, así como con gobiernos municipales y demás entidades federativas.

c) Ejercicio Fiscal: del 1 de enero al 30 de junio de 2022.

d) Régimen Jurídico:

El Poder Legislativo está regulado por lo siguiente:

- La Constitución Política de los Estados Unidos Mexicanos.
- La Constitución Política del Estado de Oaxaca.
- Ley Orgánica del Poder Legislativo del Estado Libre y Soberano de Oaxaca
- Ley Estatal de Presupuesto y Responsabilidad Hacendaria.
- Ley de Responsabilidades de los Servidores Públicos del Estado de Oaxaca.
- Ley de Adquisiciones, Arrendamientos y Prestaciones de Servicios Relacionados con Bienes Muebles de la Administración Pública Estatal.
- Ley de Fiscalización Superior del Estado de Oaxaca.

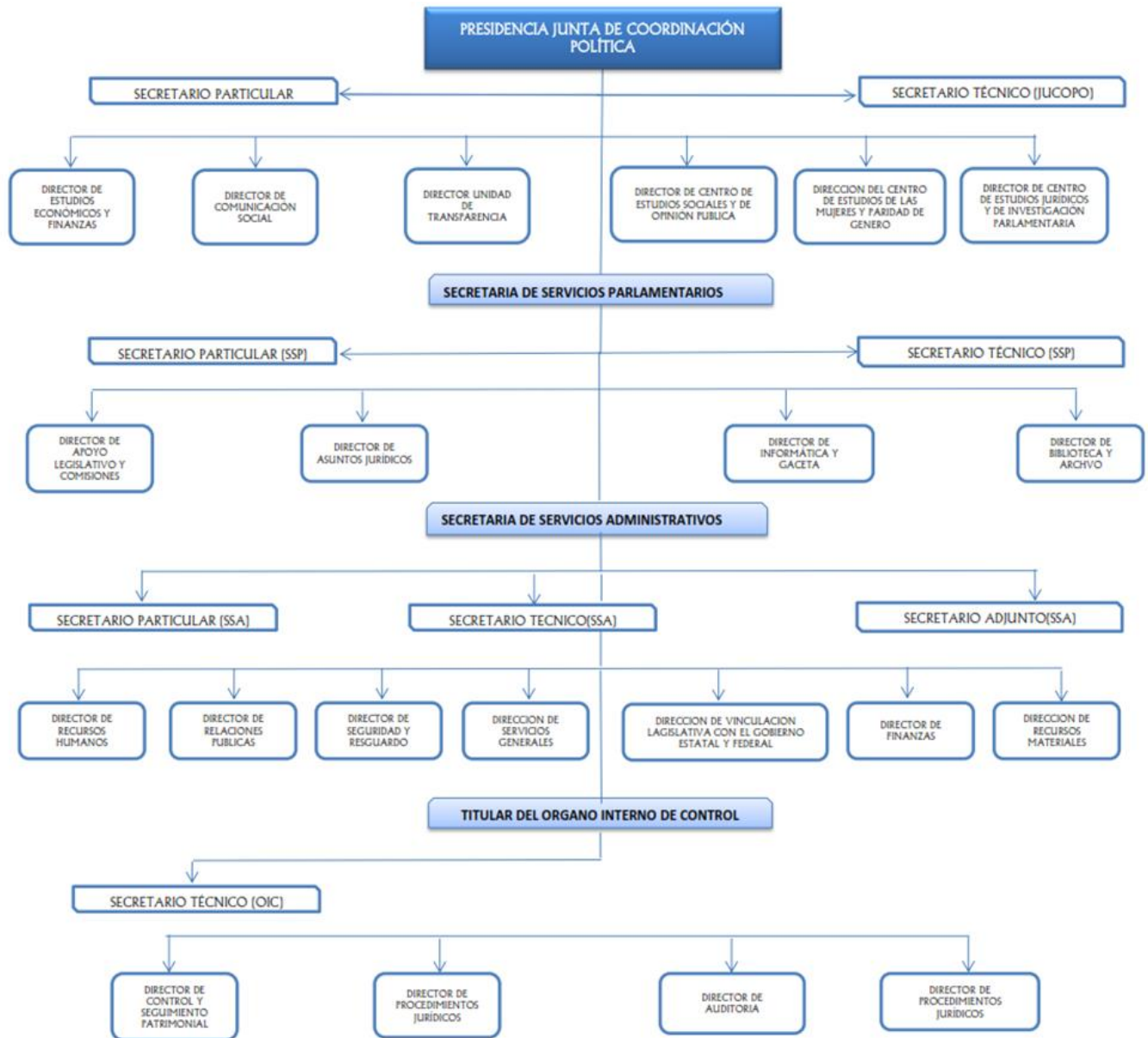
- Ley General de Contabilidad Gubernamental.
- Presupuesto de Egresos del Estado de Oaxaca para el ejercicio fiscal 2022
- Código de Instituciones Políticas y Procedimientos Electorales para el estado de Oaxaca.
- Ley General de Transparencia y Acceso a la Información Pública.
- Disposiciones internas

Persona moral con fines no lucrativos

e) Consideraciones fiscales del ente:

- Declaración Informativa anual de retenciones del ISR por sueldos y salarios e ingresos asimilados a salarios.
- Entero de retenciones mensuales por ISR por sueldos y salarios.
- Entero de retención de ISR por servicios profesionales (mensual).
- Declaración informativa anual de pagos y retenciones de servicios profesionales.
- Informativa anual del subsidio para el empleo.
- Timbrado de nómina

f) Estructura organizacional básica:



5. Bases de preparación de los Estados Financieros

- a) Se ha observado la normatividad emitida por el CONAC y demás disposiciones legales aplicables:
- a. Marco conceptual de contabilidad gubernamental.
 - b. Normas de información financiera.
 - c. Normas y metodología para la determinación de los momentos contables de los egresos.
 - d. Plan de cuentas.
 - e. Clasificador por rubro de ingreso.
 - f. Normas y metodología para la emisión de información financiera para determinar los momentos contables de los ingresos.
 - g. Clasificador por objeto del gasto.
 - h. Clasificación funcional del gasto.
 - i. Clasificador por tipo de gasto.
 - j. Principales reglas del registro y valoración del patrimonio.
 - k. Manual de contabilidad gubernamental.
 - l. Instructivo de manejo de cuentas.
 - m. Modelo de asientos para el registro contable.
 - n. Guías contabilizadoras.
 - o. Normas y metodología para la emisión de información financiera y estructura de los estados financieros básicos del ente público y características de sus notas.
 - p. Matrices de conversión para la armonización del sistema de contabilidad gubernamental.

- b) La normatividad aplicada para el reconocimiento, valuación y revelación de los diferentes rubros de la información financiera, así como las bases de medición utilizadas para la elaboración de los estados financieros; por ejemplo: costo histórico, valuación de realización, valores razonables, valor de recuperación o cualquier otro método empleado y los criterios de aplicación de estos.

Se aplicó durante el periodo del 1 de enero al 30 de junio de 2022, la normatividad vigente para el reconocimiento, valuación y revelación de los diferentes rubros de la información Financiera, así como las bases de medición: valor de realización, respetando en el total de las operaciones su costo histórico.

- c) Postulados básicos.

Los emitidos por el CONAC:

1. Sustancia Económica
2. Entes Públicos
3. Existencia Permanente
4. Revelación Suficiente
5. Importancia Relativa
6. Registro e Integración Presupuestaria
7. Consolidación de Información financiera
8. Devengo Contable
9. Valuación
10. Dualidad Económica
11. Consistencia

d) Norma supletoria.

Las permitidas por la Normatividad del CONAC.

e) Para las entidades que por primera vez estén implementando el base devengado de acuerdo a la Ley de Contabilidad, deberán:

- Revelar las nuevas políticas de reconocimiento:

De acuerdo a lo establecido por el CONAC.

No Aplica

INGRESOS

Devengado. - Cuando exista jurídicamente el derecho al cobro.

Recaudado. - Cuando existe el cobro en efectivo o cualquier otro medio de pago

EGRESOS

Comprometido. - Cuando se existe la aprobación por una autoridad competente de un acto administrativo, u otro instrumento jurídico que formaliza una relación jurídica con terceros para la adquisición de bienes y servicios.

Devengado. - Cuando se reconoce de una obligación de pago a favor de terceros por la recepción de conformidad de bienes, servicios contratados.

Ejercido. - Cuando se emite una cuenta por liquidar Certificada aprobada por la autoridad competente

Pagado. - Cuando se realiza la cancelación total o parcial de las obligaciones de pago.

Revelar los cambios en las políticas, la clasificación y medición de las mismas, así como su impacto en la información financiera:

6. Políticas de Contabilidad Significativas:

a) Actualización: El registro de la contabilidad se realizó en base a los lineamientos establecidos por el CONAC.

b) Informar sobre la realización de operaciones en el extranjero y de sus efectos en la información financiera gubernamental:

Por el periodo del 1 de Enero al 30 de junio de 2022, no se realizaron operaciones en Moneda Extranjera.

c) Método de evaluación de la inversión en acciones en el Sector Paraestatal.

No Aplica

d) Sistema y método de valuación de inventarios.

Los bienes muebles se registran a su costo de adquisición o a su valor estimado, en caso de que sean producto de una donación o adjudicación. Los estados Financieros, bajo el postulado de costo histórico, muestran los valores y costo en la fecha de realización.

e) Beneficios a empleados:

No se tienen reservas para beneficios futuros de los empleados, más que las contempladas anualmente en el presupuesto de egresos del presente ejercicio.

f) Provisiones:

Las provisiones al 1 de enero al 30 de junio de 2022 lo conforman los siguientes conceptos: en el rubro de servicios personales (nómina de los trabajadores) cuotas obreras IMSS, retención de ISR por honorarios asimilados a salarios, retención de ISR por sueldos y salarios, así como cuotas obreras del Fondo de pensiones.

g) Reservas:

NO se cuenta con Reservas.

Cambios en políticas contables y corrección de errores junto con la revelación de los efectos que se tendrá en la información financiera del ente público, ya sea retrospectivos o prospectivos.

h) Reclasificaciones: Durante el periodo del 1 de enero al 30 de junio de 2022, no se realizaron reclasificaciones.

i) Depuración y Cancelación de saldos:

Las depuraciones y cancelaciones de saldos se realizaron cada mes en diferentes cuentas contables durante el periodo comprendido: 1 de enero al 30 de junio de 2022, con la finalidad de presentar cifras actualizadas en los Estados Financieros.

7. Posición en Moneda Extranjera y Protección por riesgo Cambiario:

a) Activos en moneda extranjera:

No Aplica

b) Pasivos en moneda extranjera:

No Aplica

c) Posición en moneda extranjera:

No Aplica

d) Tipo de cambio:

No Aplica

e) Equivalente en moneda nacional.

8. Reporte Analítico del Activo:

a) Vida útil o porcentajes de depreciación, deterioro o amortización utilizados en los diferentes tipos de activos:

Al 30 de junio de 2022 el Honorable Congreso del Estado de Oaxaca refleja el saldo de las depreciaciones acumuladas correspondientes a los bienes adquiridos en los ejercicios 2018, 2019, 2020, y 2021 registrados en el rubro de Depreciación Deterioro y Amortización Acumulada de Bienes e Intangibles.

b) Cambios en el porcentaje de depreciación o valor residual de los activos:

No Aplica

c) Importe de los gastos conceptualizados en el ejercicio, tanto financieros como de investigación y desarrollo:

No aplica

d) Riesgos por tipo de cambio o tipo de interés de las inversiones financieras:

No Aplica.

e) Valor activado en el ejercicio de los bienes construidos por la entidad:

Los bienes de la entidad se reconocen dentro de su Activo No Circulante de su costo histórico, de conformidad con el artículo 29 de la Ley General de Contabilidad Gubernamental.

- f) Otras circunstancias de carácter significativo que afecten el activo, tales como bienes en garantía, señalados en embargos, litigios, títulos de inversiones, entregados en garantías, baja significativa del valor de inversiones financieras, etc.

No Aplica.

- g) Desmantelamiento de Activos, procedimientos, implicaciones, efectos contables:

No Aplica.

- h) Administración de activos; planeación con el objetivo de que el ente los utilice de manera más efectiva:

Se utilizan los activos con la operación y mantenimiento óptimo.

Adicionalmente, se deben incluir las explicaciones de las principales variaciones en el activo, en cuadros comparativos como sigue:

- a) Inversiones en valores:

No Aplica.

- b) Patrimonio de Organismos descentralizados

No Aplica.

- c) Inversiones en empresas de participación mayoritaria:

No Aplica.

- d) Inversiones en empresas de participación minoritaria:

No Aplica.

9. Fideicomisos, Mandatos y Análogos

- a) Por ramo administrativo que los reporta:

No Aplica.

- b) Enlistar los de mayor monto de disponibilidad, relacionando aquellos que conforman el 80% de las disponibilidades:

No Aplica.

10. Reporte de la Recaudación

- a) Análisis del comportamiento de la recaudación correspondiente al ente público o cualquier tipo de ingreso, de forma separada los ingresos locales de los federales:

No Aplica

b) Proyección de la recaudación e ingresos en el mediano plazo:

No Aplica

11. Información sobre la Deuda y el Reporte Analítico de la Deuda:

a) Utilizar al menos los siguientes indicadores: Deuda respecto al PIB y deuda respecto a la recaudación tomando, como mínimo, un periodo igual o menor a 5 años.

No aplica

b) Información de manera agrupada por tipo de valor gubernamental o instrumento financiero en la que se considere interese, comisiones, tasa, perfil de vencimiento y otros gastos de la deuda.

No aplica

12. Calificaciones otorgadas:

No aplica

13. Proceso de Mejora:

a) Principales Políticas de control interno:

Durante el período del 1 de enero al 30 de junio de 2022, se han implementado diversas acciones para garantizar el cumplimiento de los programas dando cumplimiento a los criterios de economía y austeridad.

b) Medidas de desempeño financiero, metas y alcance:

Racionar el uso de los recursos, para alcanzar el cumplimiento de las funciones para el ejercicio completo.

14. Información por Segmentos:

No aplica

15. Eventos Posteriores al Cierre:

El ente público no tiene hechos ocurridos en el periodo posterior al que informa, que proporcionen mayor evidencia sobre eventos que le afectan económicamente y que no se conocían a la fecha de cierre.

16. Partes Relacionadas:

No existen partes relacionadas que pudieran ejercer influencia significativa sobre la toma de decisiones financieras y operativas.

17. Responsabilidad sobre la presentación razonable de los Estados Financieros.

Los presentes estados Financieros fueron autorizados para su emisión el día 15 de julio de 2022, por la Diputada Laura Estrada Mauro, en su carácter de Presidenta de la Junta de Coordinación Política de la LXV Legislatura del Honorable Congreso del Estado de Oaxaca y por el C.P. Omar Maldonado Aragón en su carácter de Secretario de Servicios Administrativos del Honorable Congreso.

Bajo protesta de decir verdad declaro que los Estados Financieros y sus Notas, son razonablemente correctas y son responsabilidad del emisor.


C.P. OMAR MALDONADO ARAGÓN
SECRETARIO DE SERVICIOS ADMINISTRATIVOS

H. CONGRESO DEL ESTADO DE OAXACA
LXV LEGISLATURA
SECRETARÍA DE SERVICIOS ADMINISTRATIVOS


DIP. LAURA ESTRADA MAURO
PRESIDENTA DE LA JUNTA DE COORDINACIÓN POLÍTICA
H. CONGRESO DEL ESTADO DE OAXACA
LXV LEGISLATURA
PRESIDENCIA DE LA JUNTA DE COORDINACIÓN POLÍTICA

Conciliación entre los Ingresos Presupuestarios y Contables
Correspondiente del 1° de enero al 30 de junio de 2022
(Pesos)

1. Total de ingresos (presupuestarios)	387,915,106
2. Más Ingresos Contables no Presupuestarios	0
Incremento por variación de inventarios	
Disminución del exceso de estimaciones por pérdida o deterioro u obsolescencia	
Disminución del exceso de provisiones	
Otros ingresos y beneficios varios	
Otros Ingresos Contables no Presupuestarios	
3. Menos ingresos presupuestarios no contables	0
Producto de capital	
Aprovechamiento capital	
Ingresos derivados de financiamientos	
Otros Ingresos presupuestarios no contables	
4. Ingresos Contables	387,915,106

Conciliación entre los Egresos Presupuestarios y los Gastos Contables
Correspondiente de 1° de enero al 30 de junio de 2022
(Pesos)

1. Total de egresos (presupuestarios)	387,915,106
2. Menos egresos presupuestarios no contables	3,864,567
Materias Primas y Materiales de Producción y Comercialización	
Materiales y Suministros	
Mobiliario y equipo de administración	3,603,637
Mobiliario y equipo educacional y recreativo	57,803
Equipo e instrumental médico y de laboratorio	
Vehículos y equipo de transporte	203,127
Equipo de defensa y seguridad	
Maquinaria, otros equipos y herramientas	
Activos biológicos	
Bienes inmuebles	
Activos intangibles	
Obra pública en Bienes de Dominio Público	
Obra pública en Bienes propios	
Acciones y participaciones de capital	
Compra de títulos y valores	
Concesión de Préstamos	
Inversiones en fideicomisos, mandatos y otros análogos	
Provisiones para contingencias y otras erogaciones especiales	
Amortización de la deuda pública	
Adeudos de ejercicios fiscales anteriores (ADEFAS)	
Otros Egresos Presupuestales No Contables	
3. Más Gastos Contables No Presupuestales	716,000
Estimaciones, depreciación, deterioros, obsolescencia, y amortización	716,000
Provisiones	
Disminución de inventarios	
Aumento por insuficiencia de estimaciones por pérdida o deterioro y obsolescencia	
Aumento por insuficiencia de provisiones	
Otros Gastos	
Otros Gastos Contables No Presupuestales	
4. Total Gastos Contables	384,766,539

**ESTADO ANALÍTICO DE INGRESOS PRESUPUESTARIOS
 DEL 1° DE ENERO AL 30 DE JUNIO DEL 2022**

Rubro de Ingresos	Estimado	Ampliaciones y Reducciones	Modificado	Devengado	Recaudado	Diferencia
	(1)	(2)	(3=1+2)	(4)	(5)	(6=3-4)
Impuestos						
Contribuciones de Mejoras						
Derechos						
Productos						
Corriente						
Capital						
Aprovechamientos						
Corriente						
Capital						
Ingresos por Ventas de Bienes y Servicios						
Contribuciones no Comprendidas en las Fracciones de la Ley de Ingresos Causados en Ejercicios Fiscales Anteriores Pendientes de Liquidación o Pago						
Participaciones y Aportaciones						
Transferencias, Asignaciones, Subsidios y Otras Ayudas	418,696,586	92,148,827	522,617,220	387,915,106	277,408,071	134,702,114
Otros Ingresos						
TOTAL	418,696,586	92,148,827	522,617,220	387,915,106	277,408,071	134,702,114
Ingresos excedentes						

Estado Analítico de Ingresos Por Fuente de Financiamiento	Estimado	Ampliaciones y Reducciones	Modificado	Devengado	Recaudado	Diferencia
	(1)	(2)	(3=1+2)	(4)	(5)	(6=3-4)
Ingresos del Gobierno	418,696,586	92,148,827	522,617,220	387,915,106	277,408,071	134,702,114
Impuestos						
Contribuciones de Mejoras						
Derechos						
Productos						
Corriente						
Capital						
Aprovechamientos						
Corriente						
Capital						
Contribuciones no Comprendidas en las Fracciones de la Ley de Ingresos Causados en Ejercicios Fiscales Anteriores Pendientes de Liquidación o Pago						
Participaciones y Aportaciones						
Transferencias, Asignaciones, Subsidios y Otras Ayudas	418,696,586	92,148,827	522,617,220	387,915,106	277,408,071	134,702,114
Otros Ingresos						
Ingresos de Organismos y Empresas						
Cuotas y Aportaciones de Seguridad Social						
Ingresos por Ventas de Bienes y Servicios						
Transferencias, Asignaciones, Subsidios y Otras Ayudas						
Ingresos derivados de financiamiento						
Ingresos derivados de financiamiento						
TOTAL	418,696,586	92,148,827	522,617,220	387,915,106	277,408,071	134,702,114
Ingresos excedentes						

ESTADO ANALITICO DEL EJERCICIO DEL PRESUPUESTO DE EGRESOS
 CLASIFICACION POR OBJETO DEL GASTO (CAPITULO-CONCEPTO)

Cve	Concepto	Aprobado 1	Ampliaciones / Reducciones 2= (3-1)	Modificado 3 = (1+2)	Devengado 4	Pagado 5	Subejercicio 6 = (3-4)
201	CONGRESO DEL ESTADO						
4	TRANSFERENCIAS, ASIGNACIONES, SUBSIDIOS Y OTRAS AYUDAS	430,468,392.59	88,246,755.37	518,715,147.96	384,050,539.26	276,759,969.44	134,664,608.70
1	TRANSFERENCIAS INTERNAS Y ASIGNACIONES AL SECTOR PÚBLICO	422,461,392.59	88,203,222.47	510,664,615.06	380,025,824.10	274,108,503.02	130,638,790.96
5	PENSIONES Y JUBILACIONES	8,007,000.00	43,532.90	8,050,532.90	4,024,715.16	2,651,466.42	4,025,817.74
5	BIENES MUEBLES, INMUEBLES E INTANGIBLES	0.00	3,902,071.80	3,902,071.80	3,864,566.80	648,101.37	37,505.00
1	MOBILIARIO Y EQUIPO DE ADMINISTRACIÓN	0.00	3,641,141.87	3,641,141.87	3,603,636.87	596,202.04	37,505.00
2	MOBILIARIO Y EQUIPO EDUCACIONAL Y RECREATIVO	0.00	57,803.32	57,803.32	57,803.32	51,899.33	0.00
4	VEHÍCULOS Y EQUIPO DE TRANSPORTE	0.00	203,126.61	203,126.61	203,126.61	0.00	0.00
	TOTAL DEPENDENCIA / ENTIDAD	430,468,392.59	92,148,827.17	522,617,219.76	387,915,106.06	277,408,070.81	134,702,113.70

ESTADO ANALITICO DEL EJERCICIO DEL PRESUPUESTO DE EGRESOS

CLASIFICACION ECONOMICA (POR TIPO DE GASTO)

Cve	Concepto	Aprobado 1	Ampliaciones / Reducciones 2= (3-1)	Modificado 3 = (1+2)	Devengado 4	Pagado 5	Subejercicio 6 = (3-4)
201	CONGRESO DEL ESTADO						
1	GASTO CORRIENTE	422,461,392.59	88,203,222.47	510,664,615.06	380,025,824.10	274,108,503.02	130,638,790.96
2	GASTO DE CAPITAL	0.00	3,902,071.80	3,902,071.80	3,864,566.80	648,101.37	37,505.00
4	PENSIONES Y JUBILACIONES	8,007,000.00	43,532.90	8,050,532.90	4,024,715.16	2,651,466.42	4,025,817.74
	TOTAL DEPENDENCIA / ENTIDAD:	430,468,392.59	92,148,827.17	522,617,219.76	387,915,106.06	277,408,070.81	134,702,113.70

Cve	Concepto	Aprobado 1	Ampliaciones / Reducciones 2= (3-1)	Modificado 3 = (1+2)	Devengado 4	Pagado Transferido 5	Subejercicio 6 = (3-4)
2	PODER LEGISLATIVO	430,468,392.59	92,148,827.17	522,617,219.76	387,915,106.06	277,408,070.81	134,702,113.70
01	CONGRESO DEL ESTADO	430,468,392.59	92,148,827.17	522,617,219.76	387,915,106.06	277,408,070.81	134,702,113.70
TOTAL DEL GASTO:		430,468,392.59	92,148,827.17	522,617,219.76	387,915,106.06	277,408,070.81	134,702,113.70

ESTADO ANALITICO DEL EJERCICIO DEL PRESUPUESTO DE EGRESOS
CLASIFICACION FUNCIONAL (FINALIDAD Y FUNCION)

Cve	Concepto	Aprobado 1	Ampliaciones / Reducciones 2= (3-1)	Modificado 3 = (1+2)	Devengado 4	Pagado 5	Subejercicio 6 = (3-4)
201	CONGRESO DEL ESTADO						
1	GOBIERNO	430,468,392.59	92,148,827.17	522,617,219.76	387,915,106.06	277,408,070.81	134,702,113.70
1	LEGISLACIÓN	430,468,392.59	92,148,827.17	522,617,219.76	387,915,106.06	277,408,070.81	134,702,113.70
	TOTAL DEPENDENCIA / ENTIDAD	430,468,392.59	92,148,827.17	522,617,219.76	387,915,106.06	277,408,070.81	134,702,113.70

ENDEUDAMIENTO NETO
DEL 1° DE ENERO AL 30 JUNIO DE 2022.
 (Pesos)

Identificación de Crédito o Instrumento	Contratación/Colocación	Amortización	Endeudamiento Neto
	A	B	C = A - B
Créditos Bancarios			
			0
			0
			0
			0
			0
			0
			0
			0
			0
			0
Total Créditos Bancarios	0	0	0
Otros Instrumentos de Deuda			
			0
			0
			0
			0
			0
			0
			0
			0
			0
Total Otros Instrumentos de Deuda	0	0	0
TOTAL	0	0	0

NO APLICA

INTERESES DE LA DEUDA
 DEL 1° DE ENERO AL 30 DE JUNIO DE 2022.
 (Pesos)

Identificación de Crédito o Instrumento	Devengado	Pagado
Créditos Bancarios		
Total de intereses de Créditos Bancarios	0	0
Otros Instrumentos de Deuda		
Total de intereses de Otros Instrumentos de Deuda	0	0
TOTAL	0	0

NO APLICA

INDICADORES DE POSTURA FISCAL
DEL 1° DE ENERO AL 30 DE JUNIO DE 2022.
 (Pesos)

Concepto	Estimado	Devengado	Pagado ³
I. Ingresos Presupuestarios (I=1+2)	0	0	0
1. Ingresos del Gobierno de la Entidad Federativa ¹			
2. Ingresos del Sector Paraestatal ¹			
II. Egresos Presupuestarios (II=3+4)	0	0	0
3. Egresos del Gobierno de la Entidad Federativa ²			
4. Egresos del Sector Paraestatal ²			
III. Balance Presupuestario (Superávit o Déficit) (III = I - II)	0	0	0

Concepto	Estimado	Devengado	Pagado ³
III. Balance Presupuestario (Superávit o Déficit)	0	0	0
IV. Intereses, Comisiones y Gastos de la Deuda			
V. Balance Primario (Superávit o Déficit) (V= III - IV)	0	0	0

Concepto	Estimado	Devengado	Pagado ³
A. Financiamiento			
B. Amortización de la deuda			
C. Endeudamiento ó desendeudamiento (C = A - B)	0	0	0

1. Los ingresos que se presentan son los ingresos presupuestarios totales sin incluir los ingresos por financiamientos. Los Ingresos del Gobierno de la Entidad Federativa corresponden a los del Poder Ejecutivo, Legislativo Judicial y Autónomos
2. Los egresos que se presentan son los egresos presupuestarios totales sin incluir los egresos por amortización. Los egresos del Gobierno de la Entidad Federativa corresponden a los del Poder Ejecutivo, Legislativo, Judicial y Órganos Autónomos.
3. Para Ingresos se reportan los ingresos recaudados; para egresos se reportan los egresos pagados.

ESTADO ANALITICO DEL EJERCICIO DEL PRESUPUESTO DE EGRESOS
RESUMEN POR PROGRAMA PRESUPUESTARIO

Clave	Concepto	Aprobado 1	Ampliaciones / Reducciones 2= (3-1)	Modificado 3 = (1+2)	Devengado 4	Pagado 5	Subejercicio 6 = (3-4)
2	PODER LEGISLATIVO	430,468,392.59	92,148,827.17	522,617,219.76	387,915,106.06	277,408,070.81	134,702,113.70
01	CONGRESO DEL ESTADO	430,468,392.59	92,148,827.17	522,617,219.76	387,915,106.06	277,408,070.81	134,702,113.70
1	PROGRAMAS	430,468,392.59	92,148,827.17	522,617,219.76	387,915,106.06	277,408,070.81	134,702,113.70
2	DESEMPEÑO DE LAS FUNCIONES	430,468,392.59	92,148,827.17	522,617,219.76	387,915,106.06	277,408,070.81	134,702,113.70
	TOTAL DEPENDENCIA / ENTIDAD	430,468,392.59	92,148,827.17	522,617,219.76	387,915,106.06	277,408,070.81	134,702,113.70

REPORTE DE AVANCE DE GESTIÓN UR 201 - CONGRESO DEL ESTADO SEGUNDO TRIMESTRE 2022



Gobierno del Estado

OBJETIVO INSTITUCIONAL: -EJERCER LAS FACULTADES PREVISTAS EN LA CONSTITUCIÓN LOCAL EN LAS MAS DIVERSAS MATERIAS, CREACIÓN DE LEYES Y DEMÁS NORMAS, INTERVENCIÓN EN ASUNTOS DE LA VIDA MUNICIPAL, DESIGNACIÓN, ELECCIÓN Y RENUNCIAS DE DETERMINADOS SERVIDORES PÚBLICOS DE LOS DEMÁS PODERES DEL ESTADO Y ÓRGANOS AUTÓNOMOS Y LA FISCALIZACIÓN DE LA APLICACIÓN TRANSPARENTE DE RECURSOS EJERCIDOS POR EL PODER PÚBLICO ESTATAL, SIEMPRE VIENDO POR EL BENEFICIO DE LA CIUDADANÍA OAXAQUEÑA.

ALINEACIÓN PED:

EJE: 02-OAXACA MODERNO Y TRANSPARENTE

TEMA: 02-COORDINACIÓN INSTITUCIONAL

OBJETIVO: 01-MEJORAR LA COORDINACIÓN INTERINSTITUCIONAL CON ENFOQUE DE RESULTADOS A LA CIUDADANÍA.

ESTRATEGIA: 01-PROMOCIONAR LA COORDINACIÓN ENTRE LAS INSTITUCIONES DE LOS DIFERENTES NIVELES DEL GOBIERNO DEL ESTADO, PODERES Y ORGANISMOS INTERNACIONALES, DEPENDENCIAS Y ENTIDADES DE LA ADMINISTRACIÓN PÚBLICA ESTATAL, ORGANISMOS EMPRESARIALES, ORGANIZACIONES SOCIALES E INSTITUCIONES ACADÉMICAS CON ENFOQUE DE RESULTADOS A LA CIUDADANÍA.
02-DAR SEGUIMIENTO Y SISTEMATIZAR LOS INSTRUMENTOS DE COLABORACIÓN PARA GARANTIZAR LA EJECUCIÓN DE LOS DIVERSOS ACTOS JURÍDICOS GUBERNAMENTALES HASTA SU DEBIDO CUMPLIMIENTO Y ATENCIÓN DE LAS NECESIDADES DE LA CIUDADANÍA.

LÍNEAS DE ACCIÓN:

UE: 001-CONGRESO DEL ESTADO

MATRIZ DE INDICADORES PARA RESULTADOS:

FIN: CONTRIBUIR A LA MEJORA DE LA COORDINACIÓN INTERINSTITUCIONAL CON ENFOQUE DE RESULTADOS A LA CIUDADANÍA

PROPÓSITO: LA SOCIEDAD OAXAQUEÑA SE BENEFICIA DE UNA PRODUCTIVIDAD LEGISLATIVA EFICIENTE

COMPONENTE: 807-REFORMA, LEY Y DECRETO APROBADO

ACTIVIDAD: 1591-REALIZAR TRABAJO LEGISLATIVO

ESTRUCTURA PROGRAMATICA								
PROGRAMA		SUBPROGRAMA		PROYECTO			OBRA/ACTIVIDAD	
142-FORTALECIMIENTO LEGISLATIVO DEL ESTADO		01-APROBACIÓN DE REFORMAS, LEYES Y DECRETOS		000--			001-REALIZAR TRABAJOS LEGISLATIVOS	
POBLACIÓN O ÁREA DE ENFOQUE POTENCIAL	ATRIBUTO DE LA POBLACIÓN O ÁREA DE ENFOQUE:	POBLACIÓN GENERAL DEL ESTADO DE OAXACA		HOMBRES:	1974843	MUJERES:	2157305	TOTAL: 4132148

PRESUPUESTO ANUAL							
Aprobado	Ampliación	Reducción	Modificado	EJERCIDO T1	EJERCIDO T2	EJERCIDO T3	EJERCIDO T4
416,030,991.59	103,002,955.03	10,854,127.86	508,179,818.76	196,158,626.25	184,554,279.30	0.00	0.00
TOTAL EJERCIDO AL TRIMESTRE VIGENTE						380,712,905.55	

PRESUPUESTO TRIMESTRAL DE LA ACTIVIDAD							
Aprobado	Modificado	Comprometido	Devengado	Ejercido	% de Ejercido Vs. Modificado		
107,245,636.50	184,554,279.30	184,554,279.30	184,554,279.30	184,554,279.30	100.00		

DATOS DEL INDICADOR							
Nombre :	PORCENTAJE DE SESIONES REALIZADAS			Número de indicador :	1695		
Definición :	MIDE EL PORCENTAJE DE SESIONES REALIZADAS RESPECTO A LO PROGRAMADO						
Método de Cálculo :	(NÚMERO DE SESIONES REALIZADAS / NÚMERO DE SESIONES PROGRAMADAS) * 100						
Tipo	Dimensión	Frecuencia de Medición	Forma de cálculo del indicador	Tipo de Valor	Sentido Esperado		
GESTIÓN	EFICACIA	TRIMESTRAL	PORCENTAJE	FLUJO	ASCENDENTE		

MEDIOS DE VERIFICACIÓN / FUENTE INFORMACIÓN	SUPUESTO
REPORTE TRIMESTRAL DE AVANCE DE GESTION EMITIDO POR LA SECRETARÍA DE ASUNTOS PARLAMENTARIOS DEL H. CONGRESO	EXISTE QUÓRUM PARA EFECTUAR LAS SESIONES CONVOCADAS

DATOS DE LA META	
Definición de la variable Meta:	1 - NÚMERO DE SESIONES REALIZADAS
Unidad de medida:	25 - NÚMERO

LÍNEA BASE				VALOR PROGRAMADO ANUAL			
AÑO	2017	VALOR	40.00	AÑO	2022	VALOR	60.00

AVANCE TRIMESTRAL OBRA/ACTIVIDAD							
METAS	1er.TRIMESTRE	2o.TRIMESTRE	3er.TRIMESTRE	4o.TRIMESTRE	CUMPLIMIENTO DE METAS		
PROGRAMACIÓN INICIAL	15.00	15.00	15.00	15.00	T1+T2+T3+T4	60.00	
PROGRAMACIÓN ACTUALIZADA	15.00	15.00			T1+T2+T3+T4	30.00	
METAS ALCANZADAS	12.00	15.00	0.00	0.00	T1+T2+T3+T4	27.00	
PORCENTAJE ALCANZADO TRIMESTRAL	80.00	100.00	0.00	0.00	PORCENTAJE ALCANZADO ANUAL	45.00	

PORCENTAJE DE CUMPLIMIENTO ALCANZADO EN EL TRIMESTRE: 100.00 %

DATOS DEL INDICADOR							
Nombre :	PORCENTAJE DE INICIATIVAS PRESENTADAS			Número de indicador :	1178		
Definición :	MIDE EL PORCENTAJE DE INICIATIVAS PRESENTADAS RESPECTO A LO PROGRAMADO						
Método de Cálculo :	(NÚMERO DE INICIATIVAS PRESENTADAS/NÚMERO DE INICIATIVAS PROGRAMADAS)*100						
Tipo	Dimensión	Frecuencia de Medición	Forma de cálculo del indicador	Tipo de Valor	Sentido Esperado		
JEFATURA DE DEPARTAMENTO	EFICACIA	TRIMESTRAL	PORCENTAJE	FLUJO	ASCENDENTE		

C.P. OMAR MALDONADO ARAGON
SECRETARIO DE SERVICIOS ADMINISTRATIVOS

DIP. LAURA ESTRADA MAURO
PRESIDENTA DE LA JUCOPO

**REPORTE DE AVANCE DE GESTIÓN
UR 201 - CONGRESO DEL ESTADO
SEGUNDO TRIMESTRE 2022**



Gobierno del Estado

GESTIÓN		EFICACIA		TRIMESTRAL		PORCENTAJE		FLUJO		ASCENDENTE				
MEDIOS DE VERIFICACIÓN / FUENTE INFORMACIÓN						SUPUESTO								
REPORTE TRIMESTRAL DE AVANCE DE GESTION EMITIDO POR LA SECRETARÍA DE ASUNTOS PARLAMENTARIOS DEL H. CONGRESO						EXISTE QUÓRUM PARA EFECTUAR LAS SESIONES CONVOCADAS								
DATOS DE LA META														
Definición de la variable Meta:		1 - NÚMERO DE INICIATIVAS PRESENTADAS												
Unidad de medida:		26 - UNIDAD												
LÍNEA BASE						VALOR PROGRAMADO ANUAL								
AÑO	2017			VALOR	970.00			AÑO	2022			VALOR	1,190.00	
AVANCE TRIMESTRAL OBRA/ACTIVIDAD														
METAS	1er.TRIMESTRE		2o.TRIMESTRE		3er.TRIMESTRE		4o.TRIMESTRE		CUMPLIMIENTO DE METAS					
PROGRAMACIÓN INICIAL	539.00		277.00		283.00		91.00		T1+T2+T3+T4		1,190.00			
PROGRAMACIÓN ACTUALIZADA	539.00		277.00						T1+T2+T3+T4		816.00			
METAS ALCANZADAS	400.00		240.00		0.00		0.00		T1+T2+T3+T4		640.00			
PORCENTAJE ALCANZADO TRIMESTRAL	74,21		86,64		0,00		0,00		PORCENTAJE ALCANZADO ANUAL		53,78			

PORCENTAJE DE CUMPLIMIENTO ALCANZADO EN EL TRIMESTRE: 86.64 %

JEFE ADMINISTRATIVO
C.P. OMAR MALDONADO ARAGON
SECRETARIO DE SERVICIOS ADMINISTRATIVOS

TITULAR DE LA DEPENDENCIA/ENTIDAD
DIP. LAURA ESTRADA MAURO
PRESIDENTA DE LA JUCOPO

REPORTE DE AVANCE DE GESTIÓN UR 201 - CONGRESO DEL ESTADO SEGUNDO TRIMESTRE 2022



Gobierno del Estado

ALINEACIÓN PED:

ESTRATEGIA: 01-PROMOCIONAR LA COORDINACIÓN ENTRE LAS INSTITUCIONES DE LOS DIFERENTES NIVELES DEL GOBIERNO DEL ESTADO, PODERES Y ORGANISMOS INTERNACIONALES, DEPENDENCIAS Y ENTIDADES DE LA ADMINISTRACIÓN PÚBLICA ESTATAL, ORGANISMOS EMPRESARIALES, ORGANIZACIONES SOCIALES E INSTITUCIONES ACADÉMICAS CON ENFOQUE DE RESULTADOS A LA CIUDADANÍA.
LÍNEAS DE ACCIÓN: 02-DAR SEGUIMIENTO Y SISTEMATIZAR LOS INSTRUMENTOS DE COLABORACIÓN PARA GARANTIZAR LA EJECUCIÓN DE LOS DIVERSOS ACTOS JURIDICOS GUBERNAMENTALES HASTA SU DEBIDO CUMPLIMIENTO Y ATENCIÓN DE LAS NECESIDADES DE LA CIUDADANÍA.
UE: 001-CONGRESO DEL ESTADO

MATRIZ DE INDICADORES PARA RESULTADOS:

COMPONENTE: 807-REFORMA, LEY Y DECRETO APROBADO
ACTIVIDAD: 1592-INTEGRAR DICTÁMEN LEGISLATIVO

ESTRUCTURA PROGRAMATICA							
PROGRAMA		SUBPROGRAMA		PROYECTO		OBRA/ACTIVIDAD	
142-FORTALECIMIENTO LEGISLATIVO DEL ESTADO		01-APROBACIÓN DE REFORMAS, LEYES Y DECRETOS		000--		002-INTEGRAR DICTAMENES LEGISLATIVOS	
POBLACIÓN O ÁREA DE ENFOQUE POTENCIAL	ATRIBUTO DE LA POBLACIÓN O ÁREA DE ENFOQUE:	POBLACIÓN GENERAL DEL ESTADO DE OAXACA		HOMBRES:	1974843	MUJERES:	2157305
				TOTAL:			4132148

PRESUPUESTO ANUAL							
Aprobado	Ampliación	Reducción	Modificado	EJERCIDO T1	EJERCIDO T2	EJERCIDO T3	EJERCIDO T4
				3,593,670.55	3,608,529.96	0.00	0.00
14,437,401.00	0.00	0.00	14,437,401.00	TOTAL EJERCIDO AL TRIMESTRE VIGENTE			7,202,200.51

PRESUPUESTO TRIMESTRAL DE LA ACTIVIDAD							
Aprobado	Modificado	Comprometido	Devengado	Ejercido	% de Ejercido Vs. Modificado		
3,615,201.00	3,608,529.96	3,608,529.96	3,608,529.96	3,608,529.96	100.00		

DATOS DEL INDICADOR							
Nombre :				Número de indicador :			
PORCENTAJE DE REUNIONES EN COMISIONES Y FOROS REALIZADOS				2270			
Definición : MIDE EL PORCENTAJE DE REUNIONES EN COMISIONES Y FOROS REALIZADOS RESPECTO A LO PROGRAMADO							
Método de Cálculo : (NÚMERO DE REUNIONES EN COMISIONES Y FOROS REALIZADOS / NÚMERO DE REUNIONES EN COMISIONES Y FOROS PROGRAMADAS) * 100							
Tipo	Dimensión	Frecuencia de Medición	Forma de cálculo del indicador	Tipo de Valor	Sentido Esperado		
GESTIÓN	EFICACIA	TRIMESTRAL	PORCENTAJE	FLUJO	ASCENDENTE		

MEDIOS DE VERIFICACIÓN / FUENTE INFORMACIÓN				SUPUESTO			
REPORTE TRIMESTRAL DE AVANCE DE GESTION EMITIDO POR LA SECRETARÍA DE ASUNTOS PARLAMENTARIOS DEL H. CONGRESO				EXISTE COORDINACIÓN DE TRABAJO EN COMISIONES PERMANENTES			

DATOS DE LA META							
Definición de la variable Meta :				1 - NÚMERO DE REUNIONES EN COMISIONES Y FOROS REALIZADOS			
Unidad de medida :				25 - NÚMERO			
LÍNEA BASE				VALOR PROGRAMADO ANUAL			
AÑO	2017	VALOR	2,990.00	AÑO	2022	VALOR	4,246.00

AVANCE TRIMESTRAL OBRA/ACTIVIDAD							
METAS	1er.TRIMESTRE	2o.TRIMESTRE	3er.TRIMESTRE	4o.TRIMESTRE	CUMPLIMIENTO DE METAS		
PROGRAMACIÓN INICIAL	1,702.00	617.00	1,266.00	661.00	T1+T2+T3+T4	4,246.00	
PROGRAMACIÓN ACTUALIZADA	1,702.00	617.00			T1+T2+T3+T4	2,319.00	
METAS ALCANZADAS	1,702.00	617.00	0.00	0.00	T1+T2+T3+T4	2,319.00	
PORCENTAJE ALCANZADO TRIMESTRAL	100.00	100.00	0.00	0.00	PORCENTAJE ALCANZADO ANUAL	54.62	

PORCENTAJE DE CUMPLIMIENTO ALCANZADO EN EL TRIMESTRE: 100.00 %

DATOS DEL INDICADOR							
Nombre :				Número de indicador :			
PORCENTAJE DE DICTÁMENES Y ACUERDOS EMITIDOS				2212			
Definición : MIDE EL PORCENTAJE DE DICTÁMENES Y ACUERDOS EMITIDOS RESPECTO A LO PROGRAMADO							
Método de Cálculo : (NÚMERO DE DICTÁMENES Y ACUERDOS EMITIDOS/ NÚMERO DE DICTÁMENES Y ACUERDOS PROGRAMADOS A EMITIR)*100							
Tipo	Dimensión	Frecuencia de Medición	Forma de cálculo del indicador	Tipo de Valor	Sentido Esperado		
GESTIÓN	EFICACIA	TRIMESTRAL	PORCENTAJE	FLUJO	ASCENDENTE		
MEDIOS DE VERIFICACIÓN / FUENTE INFORMACIÓN				SUPUESTO			
REPORTE TRIMESTRAL DE AVANCE DE GESTION EMITIDO POR LA SECRETARÍA DE ASUNTOS PARLAMENTARIOS DEL H. CONGRESO				EXISTE COORDINACIÓN DE TRABAJO EN COMISIONES PERMANENTES			

JEFE ADMINISTRATIVO
 G.P. OMAR MALDONADO ARAGON
 SECRETARIO DE SERVICIOS ADMINISTRATIVOS

TITULAR DE LA DEPENDENCIA/ENTIDAD
 DIP. LAURA ESTRADA MAURO
 PRESIDENTA DE LA JUCOPO

**REPORTE DE AVANCE DE GESTIÓN
UR 201 - CONGRESO DEL ESTADO
SEGUNDO TRIMESTRE 2022**



Gobierno del Estado

DATOS DE LA META									
Definición de la variable Meta:		1 - NÚMERO DE DICTÁMENES Y ACUERDOS EMITIDOS							
Unidad de medida:		25 - NÚMERO							
LÍNEA BASE				VALOR PROGRAMADO ANUAL					
AÑO	2017		VALOR	1,605.00	AÑO	2022		VALOR	1,953.00
AVANCE TRIMESTRAL OBRA/ACTIVIDAD									
METAS	1er.TRIMESTRE	2o.TRIMESTRE	3er.TRIMESTRE	4o.TRIMESTRE	CUMPLIMIENTO DE METAS				
PROGRAMACIÓN INICIAL	703.00	321.00	694.00	235.00	T1+T2+T3+T4	1,953.00			
PROGRAMACIÓN ACTUALIZADA	703.00	321.00			T1+T2+T3+T4	1,024.00			
METAS ALCANZADAS	703.00	250.00	0.00	0.00	T1+T2+T3+T4	953.00			
PORCENTAJE ALCANZADO TRIMESTRAL	100.00	77.88	0.00	0.00	PORCENTAJE ALCANZADO ANUAL	48.80			

PORCENTAJE DE CUMPLIMIENTO ALCANZADO EN EL TRIMESTRE: 77.88 %

JEFE ADMINISTRATIVO
C.P. OMAR MALDONADO ARAGON
SECRETARIO DE SERVICIOS ADMINISTRATIVOS

TITULAR DE LA DEPENDENCIA/ENTIDAD
DIP. LAURA ESTRADA MAURO
PRESIDENTA DE LA JUCOPO

**PROGRAMAS Y PROYECTOS DE INVERSIÓN
DEL 1° DE ENERO AL 30 DE JUNIO DE 2022**

NO APLICA

RELACIÓN DE BIENES INMUEBLES QUE COMPONEN EL PATRIMONIO DEL 1 DE ENERO AL 30 DE JUNIO 2022 (Pesos)		
CUENTA	DESCRIPCIÓN DEL BIEN	Saldo Final
12310	TERRENOS	10,000,0000
12330	EDIFICIOS NO RESIDENCIALES	
12351	EDIFICACIÓN HABITACIONAL EN PROCESO	
12352	EDIFICACIÓN NO HABITACIONAL EN PROCESO	
12353	CONSTRUCCIÓN DE OBRAS PARA EL ABASTECIMIENTO DE AGUA, PETRÓLEO, GAS, ELECTRICIDAD Y TELECOMUNICACIÓN	
12354	DIVISIÓN DE TERRENOS Y CONSTRUCCIÓN DE OBRAS DE URBANIZACIÓN EN PROCESO	
12355	CONSTRUCCIÓN DE VÍAS DE COMUNICACIÓN EN PROCESO	
12356	OTRAS CONSTRUCCIONES DE INGENIERÍA CIVIL U OBRA PESADA EN PROCESO	
12357	INSTALACIONES Y EQUIPAMIENTO EN CONSTRUCCIONES EN PROCESO	
12359	TRABAJOS DE ACABADOS EN EDIFICACIONES Y OTROS TRABAJOS ESPECIALIZADOS EN PROCESO	
12361	EDIFICACIÓN HABITACIONAL EN PROCESO	
12362	EDIFICACIÓN NO HABITACIONAL EN PROCESO	42,716,290
12363	CONSTRUCCIÓN DE OBRAS PARA EL ABASTECIMIENTO DE AGUA, PETRÓLEO, GAS, ELECTRICIDAD Y TELECOMUNICACIÓN	
12364	DIVISIÓN DE TERRENOS Y CONSTRUCCIÓN DE OBRAS DE URBANIZACIÓN	
12365	CONSTRUCCIÓN DE VÍAS DE COMUNICACIÓN EN PROCESO	
12366	OTRAS CONSTRUCCIONES DE INGENIERÍA CIVIL U OBRA PESADA EN PROCESO	
12367	INSTALACIONES Y EQUIPAMIENTO EN CONSTRUCCIONES EN PROCESO	
12369	TRABAJOS DE ACABADOS EN EDIFICACIONES Y OTROS TRABAJOS ESPECIALIZADOS EN PROCESO	
12390	OTROS BIENES INMUEBLES	
	SUMA TOTAL:	52,716,290

RELACIÓN DE BIENES MUEBLES QUE COMPONEN EL PATRIMONIO DEL 1 DE ENERO AL 30 DE JUNIO DE 2022. (Pesos)		
CUENTA	DESCRIPCIÓN DEL BIEN	Saldo Final
12411	MUEBLES DE OFICINA Y ESTANTERÍA	12,279,673
12412	MUEBLES, EXCEPTO DE OFICINA Y ESTANTERÍA	
12413	EQUIPO DE CÓMPUTO Y DE TECNOLOGÍAS DE LA INFORMACIÓN	19,661,224
12419	OTROS MOBILIARIOS Y EQUIPOS DE ADMINISTRACIÓN	4,563,534
12421	EQUIPOS Y APARATOS AUDIOVISUALES	2,544,009
12422	APARATOS DEPORTIVOS	
12423	CÁMARAS FOTOGRÁFICAS Y DE VIDEO	257,552
12429	OTRO MOBILIARIO Y EQUIPO EDUCACIONAL Y RECREATIVO	
12431	EQUIPO MÉDICO Y DE LABORATORIO	
12432	INSTRUMENTAL MÉDICO Y DE LABORATORIO	15,762
12441	AUTOMÓVILES Y CAMIONES	6,833,690
12443	EQUIPO AEROESPACIAL	
12445	EMBARCACIONES	
12449	OTROS EQUIPOS DE TRANSPORTE	576,200
12450	EQUIPO DE DEFENSA Y SEGURIDAD	
12461	MAQUINARIA Y EQUIPO AGROPECUARIO	
12462	MAQUINARIA Y EQUIPO INDUSTRIAL	
12463	MAQUINARIA Y EQUIPO DE CONSTRUCCIÓN	
12464	SISTEMAS DE AIRE ACONDICIONADO, CALEFACCIÓN Y DE REFRIGERACIÓN INDUSTRIAL Y COMERCIAL	354,264
12465	EQUIPO DE COMUNICACIÓN Y TELECOMUNICACIÓN	1,395,743
12466	EQUIPOS DE GENERACIÓN ELÉCTRICA, APARATOS Y ACCESORIOS ELÉCTRICOS	
12467	HERRAMIENTAS Y MÁQUINAS-HERRAMIENTA	373,471
12469	OTROS EQUIPOS	80,532
12471	BIENES ARTÍSTICOS, CULTURALES Y CIENTÍFICOS	5,141
12483	AVES	
12484	OVINOS Y CAPRINOS	
12486	EQUINOS	
12487	ESPECIES MENORES Y DE ZOOLOGICO	
12488	ÁRBOLES Y PLANTAS	
12489	OTROS ACTIVOS BIOLÓGICOS	
	SUMA TOTAL:	48,940,795

**RELACIÓN DE CUENTAS BANCARIAS PRODUCTIVAS ESPECIFICAS
DEL 1 DE ENERO AL 30 DE JUNIO DE 2022.**

FONDO, PROGRAMA O CONVENIO	DATOS DE LA CUENTA BANCARIA	
	INSTITUCIÓN BANCARIA	NUMERO DE CUENTA

NO APLICA

**RELACIÓN DE ESQUEMAS BURSÁTILES Y COBERTURAS FINANCIERAS
DEL 1 DE ENERO AL 30 DE JUNIO DE 2022.**

NO APLICA

**MONTOS PAGADOS POR AYUDAS Y SUBSIDIOS
DEL 1 DE ENERO AL 30 DE JUNIO DE 2022.**

Concepto	Ayuda	Subsidio	Sector (económico o social)	Beneficiario	CURP	RFC	Monto Pagado
----------	-------	----------	--------------------------------	--------------	------	-----	--------------

NO APLICA

Honorable Congreso del Estado de Oaxaca Estado de Situación Financiera Detallado - LDF Al 31 de diciembre de 2021 y al 30 de junio de 2022 (PESOS)					
Concepto	30 de junio de 2022	31 de diciembre de 2021	Concepto	30 de junio de 2022	31 de diciembre de 2021
ACTIVO			PASIVO		
Activo Circulante			Pasivo Circulante		
Efectivo y Equivalentes	6,509,686	3,833,673	Cuentas por Pagar a Corto Plazo	69,327,023	16,442,951
Efectivo			Servicios Personales por Pagar a Corto Plazo		
Bancos/Tesorería	6,509,686	3,833,673	Proveedores por Pagar a Corto Plazo	239,205	239,205
Bancos/Dependencias y Otros			Contratistas por Obras Públicas por Pagar a Corto Plazo	148,017	148,017
Inversiones Temporales (Hasta 3 meses)			Participaciones y Aportaciones por Pagar a Corto Plazo		
Fondos con Afectación Específica			Transferencias Otorgadas por Pagar a Corto Plazo	58,448,199	1,144,763
Depósitos de Fondos de Terceros en Garantía y/o Administración			Intereses, Comisiones y Otros Gastos de la Deuda Pública por Pagar a Corto Plazo		
Otros Efectivos y Equivalentes			Retenciones y Contribuciones por Pagar a Corto Plazo		
Derechos a Recibir Efectivo o Equivalentes	59,032,935	11,709,433	Devoluciones de la Ley de Ingresos por Pagar a Corto Plazo		
Inversiones Financieras de Corto Plazo			Otras Cuentas por Pagar a Corto Plazo	10,491,602	14,910,966
Cuentas por Cobrar a Corto Plazo			Documentos por Pagar a Corto Plazo	0	0
Deudores Diversos por Cobrar a Corto Plazo	59,032,935	11,709,433	Documentos Comerciales por Pagar a Corto Plazo		
Ingresos por Recuperar a Corto Plazo			Documentos con Contratistas por Obras Públicas por Pagar a Corto Plazo		
Deudores por Anticipos de la Tesorería a Corto Plazo			Otros Documentos por Pagar a Corto Plazo		
Préstamos Otorgados a Corto Plazo			Porción a Corto Plazo de la Deuda Pública a Largo Plazo	0	0
Otros Derechos a Recibir Efectivo o Equivalentes a Corto Plazo			Porción a Corto Plazo de la Deuda Pública		
Derechos a Recibir Bienes o Servicios	3,081,319	196,762	Porción a Corto Plazo de Arrendamiento Financiero		
Anticipo a Proveedores por Adquisición de Bienes y Prestación de	3,081,319	196,762	Títulos y Valores a Corto Plazo		
Anticipo a Proveedores por Adquisición de Bienes Inmuebles y			Pasivos Diferidos a Corto Plazo	0	0
Anticipo a Proveedores por Adquisición de Bienes Intangibles a			Ingresos Cobrados por Adelantado a Corto Plazo		
Anticipo a Contratistas por Obras Públicas a Corto Plazo			Intereses Cobrados por Adelantado a Corto Plazo		
Otros Derechos a Recibir Bienes o Servicios a Corto Plazo			Otros Pasivos Diferidos a Corto Plazo		
Inventarios	0	0	Fondos y Bienes de Terceros en Garantía y/o Administración	0	0
Inventario de Mercancías para Venta			Fondos en Garantía a Corto Plazo		
Inventario de Mercancías Terminadas			Fondos en Administración a Corto Plazo		
Inventario de Mercancías en Proceso de Elaboración			Fondos Contingentes a Corto Plazo		
Inventario de Materias Primas, Materiales y Suministros para			Fondos de Fideicomisos, Mandatos y Contratos Análogos a		
Bienes en Tránsito			Otros Fondos de Terceros en Garantía y/o Administración a		
Almacenes			Valores y Bienes en Garantía a Corto Plazo		
Estimación por Pérdida o Deterioro de Activos Circulantes	0	0	Provisiones a Corto Plazo	0	0
Estimaciones para Cuentas Incobrables por Derechos a Recibir			Provisión para Demandas y Juicios a Corto Plazo		
Estimación por Deterioro de Inventarios			Provisión para Contingencias a Corto Plazo		
Otros Activos Circulantes	0	0	Otras Provisiones a Corto Plazo		
Valores en Garantía			Otros Pasivos a Corto Plazo	0	0
Bienes en Garantía (excluye depósitos de fondos)			Ingresos por Clasificar		
Bienes Derivados de Embargos, Decomisos, Aseguramientos y			Recaudación por Participar		
Adquisición con Fondos de Terceros			Otros Pasivos Circulantes		
Total de Activos Circulantes	68,623,940	15,739,868	Total de Pasivos Circulantes	69,327,023	16,442,951
Activo No Circulante			Pasivo No Circulante		
Inversiones Financieras a Largo Plazo			Cuentas por Pagar a Largo Plazo		
Derechos a Recibir Efectivo o Equivalentes a Largo Plazo			Documentos por Pagar a Largo Plazo		
Bienes Inmuebles, Infraestructura y Construcciones en Proceso	52,716,290	52,716,290	Deuda Pública a Largo Plazo		
Bienes Muebles	48,940,795	45,792,229	Pasivos Diferidos a Largo Plazo		
Activos Intangibles	858,324	858,324	Fondos y Bienes de Terceros en Garantía y/o en		
Depreciación, Deterioro y Amortización Acumulada de Bienes	-2,415,844	-2,415,844	Provisiones a Largo Plazo		
Activos Diferidos			Total de Pasivos No Circulantes	0	0
Estimación por Pérdida o Deterioro de Activos no Circulantes			Total del Pasivo	69,327,023	16,442,951
Otros Activos no Circulantes			HACIENDA PÚBLICA/PATRIMONIO		
Total de Activos No Circulantes	100,099,565	96,950,999	Hacienda Pública/Patrimonio Contribuido	8,126,489	8,126,489
Total del Activo	168,723,505	112,690,867	Aportaciones		
			Donaciones de Capital		
			Actualización de la Hacienda Pública/Patrimonio	8,126,489	8,126,489
			Hacienda Pública/Patrimonio Generado	91,269,993	88,121,426
			Resultados del Ejercicio (Ahorro/ Desahorro)	3,148,567	849,944
			Resultados de Ejercicios Anteriores	88,121,426	87,271,482
			Revalúos		
			Reservas		
			Rectificaciones de Resultados de Ejercicios Anteriores		
			Exceso o Insuficiencia en la Actualización de la Hacienda	0	0
			Resultado por Posición Monetaria		
			Resultado por Tenencia de Activos no Monetarios		
			Total Hacienda Pública/Patrimonio	99,396,482	96,247,915
			Total del Pasivo y Hacienda Pública/Patrimonio	168,723,505	112,690,867

Honorable Congreso del Estado de Oaxaca Balance Presupuestario - LDF Del 1 de enero al 30 de junio de 2022 (PESOS)			
Concepto	Estimado/ Aprobado	Devengado	Recaudado/ Pagado
A. Ingresos Totales (A = A1+A2+A3)	430,468,393	387,915,106	277,408,071
A1. Ingresos de Libre Disposición	430,468,393	387,915,106	277,408,071
A2. Transferencias Federales Etiquetadas			
A3. Financiamiento Neto			
B. Egresos Presupuestarios¹ (B = B1+B2)	430,468,393	387,915,106	277,408,071
B1. Gasto No Etiquetado (sin incluir Amortización de la Deuda Pública)	430,468,393	387,915,106	277,408,071
B2. Gasto Etiquetado (sin incluir Amortización de la Deuda Pública)			
C. Remanentes del Ejercicio Anterior (C = C1 + C2)		0	0
C1. Remanentes de Ingresos de Libre Disposición aplicados en el periodo			
C2. Remanentes de Transferencias Federales Etiquetadas aplicados en el periodo			
I. Balance Presupuestario (I = A - B + C)	0	0	0
II. Balance Presupuestario sin Financiamiento Neto (II = I - A3)	0	0	0
(III= II - C)	0	0	0

Concepto	Aprobado	Devengado	Pagado
E. Intereses, Comisiones y Gastos de la Deuda (E = E1+E2)	0	0	0
E1. Intereses, Comisiones y Gastos de la Deuda con Gasto No Etiquetado			
E2. Intereses, Comisiones y Gastos de la Deuda con Gasto Etiquetado			
IV. Balance Primario (IV = III + E)	0	0	0

Concepto	Estimado/ Aprobado	Devengado	Recaudado/ Pagado
F. Financiamiento (F = F1 + F2)	0	0	0
F1. Financiamiento con Fuente de Pago de Ingresos de Libre Disposición			
F2. Financiamiento con Fuente de Pago de Transferencias Federales Etiquetadas			
G. Amortización de la Deuda (G = G1 + G2)	0	0	0
G1. Amortización de la Deuda Pública con Gasto No Etiquetado			
G2. Amortización de la Deuda Pública con Gasto Etiquetado			
A3. Financiamiento Neto (A3 = F - G)	0	0	0

Concepto	Estimado/ Aprobado	Devengado	Recaudado/ Pagado
A1. Ingresos de Libre Disposición	430,468,393	387,915,106	277,408,071
A3.1 Financiamiento Neto con Fuente de Pago de Ingresos de Libre Disposición (A3.1 = F1 - G1)	0	0	0
F1. Financiamiento con Fuente de Pago de Ingresos de Libre Disposición			
G1. Amortización de la Deuda Pública con Gasto No Etiquetado			
B1. Gasto No Etiquetado (sin incluir Amortización de la Deuda Pública)	430,468,393	387,915,106	277,408,071
C1. Remanentes de Ingresos de Libre Disposición aplicados en el periodo			
V. Balance Presupuestario de Recursos Disponibles (V = A1 + A3.1 - B1 + C1)	0	0	0
VI. Balance Presupuestario de Recursos Disponibles sin Financiamiento Neto (VI = V - A3.1)	0	0	0

Concepto	Estimado/ Aprobado	Devengado	Recaudado/ Pagado
A2. Transferencias Federales Etiquetadas			
F2 - G2)	0	0	0
F2. Financiamiento con Fuente de Pago de Transferencias Federales Etiquetadas			
G2. Amortización de la Deuda Pública con Gasto Etiquetado			
B2. Gasto Etiquetado (sin incluir Amortización de la Deuda Pública)			
C2. Remanentes de Transferencias Federales Etiquetadas aplicados en el periodo			
VII. Balance Presupuestario de Recursos Etiquetados (VII = A2 + A3.2 - B2 + C2)	0	0	0
A3.2)	0	0	0

Honorable Congreso del Estado de Oaxaca
 Estado Analítico de Ingreso Detallado - LDF
 Del 1 de enero al 30 de junio de 2022
 (PESOS)

Concepto	Ingreso					Diferencia
	Estimado	Ampliaciones/ Reducciones	Modificado	Devengado	Recaudado	
Ingresos de Libre Disposición	430,468,393	92,148,827	522,617,220	387,915,106	277,408,071	134,702,114
A. Impuestos						
B. Cuotas y Aportaciones de Seguridad Social						
C. Contribuciones de Mejoras						
D. Derechos						
E. Productos						
F. Aprovechamientos						
G. Ingresos por Ventas de Bienes y Servicios						
H. Participaciones (H=h1+h2+h3+h4+h5+h6+h7+h8+h9+h10+h11)	0	0	0	0	0	0
h1) Fondo General de Participaciones						
h2) Fondo de Fomento Municipal						
h3) Fondo de Fiscalización y Recaudación						
h4) Fondo de Compensación						
h5) Fondo de Extracción de Hidrocarburos						
h6) Impuesto Especial Sobre Producción y Servicios						
h7) 0.136% de la Recaudación Federal Participable						
h8) 3.17% Sobre Extracción de Petróleo						
h9) Gasolinas y Diésel						
h10) Fondo del Impuesto Sobre la Renta						
h11) Fondo de Estabilización de los Ingresos de las Entidades Federativas						
I. Incentivos Derivados de la Colaboración Fiscal (I=i1+i2+i3+i4+i5)	0	0	0	0	0	0
i1) Tenencia o Uso de Vehículos						
i2) Fondo de Compensación ISAN						
i3) Impuesto Sobre Automóviles Nuevos						
i4) Fondo de Compensación de Repecos-Intermedios						
i5) Otros Incentivos Económicos						
J. Transferencias	430,468,393	92,148,827	522,617,220	387,915,106	277,408,071	
K. Convenios						
k1) Otros Convenios y Subsidios						
L. Otros Ingresos de Libre Disposición (L=l1+l2)	0	0	0	0	0	0
l1) Participaciones en Ingresos Locales						
l2) Otros Ingresos de Libre Disposición						
I. Total de Ingresos de Libre Disposición (I=A+B+C+D+E+F+G+H+I+J+K+L)	430,468,393	92,148,827	522,617,220	387,915,106	277,408,071	0
Ingresos Excedentes de Ingresos de Libre Disposición						
Transferencias Federales Etiquetadas						
A. Aportaciones (A=a1+a2+a3+a4+a5+a6+a7+a8)	0	0	0	0	0	0
a1) Fondo de Aportaciones para la Nómina Educativa y Gasto Operativo						
a2) Fondo de Aportaciones para los Servicios de Salud						
a3) Fondo de Aportaciones para la Infraestructura Social						
a4) Fondo de Aportaciones para el Fortalecimiento de los Municipios y de						
a5) Fondo de Aportaciones Múltiples						
a6) Fondo de Aportaciones para la Educación Tecnológica y de Adultos						
a7) Fondo de Aportaciones para la Seguridad Pública de los Estados y del						
a8) Fondo de Aportaciones para el Fortalecimiento de las Entidades						
B. Convenios (B=b1+b2+b3+b4)	0	0	0	0	0	0
b1) Convenios de Protección Social en Salud						
b2) Convenios de Descentralización						
b3) Convenios de Reasignación						
b4) Otros Convenios y Subsidios						
C. Fondos Distintos de Aportaciones (C=c1+c2)	0	0	0	0	0	0
c1) Fondo para Entidades Federativas y Municipios Productores de						
c2) Fondo Minero						
D. Transferencias, Subsidios y Subvenciones, y Pensiones y Jubilaciones						
E. Otras Transferencias Federales Etiquetadas						
II. Total de Transferencias Federales Etiquetadas (II = A + B + C + D + E)	0	0	0	0	0	0
III. Ingresos Derivados de Financiamientos (III = A)	0	0	0	0	0	0
A. Ingresos Derivados de Financiamientos						
IV. Total de Ingresos (IV = I + II + III)	430,468,393	92,148,827	522,617,220	387,915,106	277,408,071	0
Datos Informativos						
1. Ingresos Derivados de Financiamientos con Fuente de Pago de Ingresos de Libre Disposición						
2. Ingresos Derivados de Financiamientos con Fuente de Pago de Transferencias Federales Etiquetadas						
3. Ingresos Derivados de Financiamientos (3 = 1 + 2)	0	0	0	0	0	0

Honorable Congreso del Estado de Oaxaca Informe Analítico de la Deuda Pública y Otros Pasivos - LDF Del 1 de enero al 30 de junio de 2022 (PESOS)							
Denominación de la Deuda Pública y Otros Pasivos	Saldo al 31 de diciembre de 2021	Disposiciones del Periodo (e)	Amortizaciones del Periodo (f)	Revaluaciones, Reclasificaciones y Otros Ajustes (g)	Saldo Final del Periodo (h) h=d+e-f+g	Pago de Intereses del Periodo (i)	Pago de Comisiones y demás costos asociados durante el Periodo (j)
1. Deuda Pública (1=A+B) A. Corto Plazo (A=a1+a2+a3) a1) Instituciones de Crédito a2) Títulos y Valores a3) Arrendamientos Financieros B. Largo Plazo (B=b1+b2+b3) b1) Instituciones de Crédito b2) Títulos y Valores b3) Arrendamientos Financieros	0						
2. Otros Pasivos	\$ 16,442,951	\$ 434,714,879	\$ 381,830,807	\$ -	\$ 69,327,023		
3. Total de la Deuda Pública y Otros Pasivos (3=1+2)	\$ 16,442,951	\$ 434,714,879	\$ 381,830,807	\$ -	\$ 69,327,023		
4. Deuda Contingente ¹ (Informativo) A. Deuda Contingente 1 B. Deuda Contingente 2 C. Deuda Contingente XX							
5. Valor de Instrumentos Bono Cupón Cero ² (Informativo) A. Instrumento Bono Cupón Cero 1 B. Instrumento Bono Cupón Cero 2 C. Instrumento Bono Cupón Cero XX							

¹ Se refiere a cualquier Financiamiento sin fuente o garantía de pago definida, que sea asumida de manera solidaria o subsidiaria por las Entidades Federativas con sus Municipios, organismos descentralizados y empresas de participación estatal mayoritaria y fideicomisos, locales o municipales, y por los Municipios con sus respectivos organismos descentralizados y empresas de participación municipal mayoritaria.

² Se refiere al valor del Bono Cupón Cero que respalda el pago de los créditos asociados al mismo (Activo).

Obligaciones a Corto Plazo (k)	Monto Contratado (l)	Plazo Pactado (m)	Tasa de Interés (n)	Comisiones y Costos	Tasa Efectiva (p)
6. Obligaciones a Corto Plazo (Informativo) A. Crédito 1 B. Crédito 2 C. Crédito XX					

Honorable Congreso del Estado de Oaxaca
 Informe Analítico de Obligaciones Diferentes de Financiamientos -LDF

Del 1 de enero al 30 de junio de 2022

(PESOS)

Denominación de las Obligaciones Diferentes de Financiamiento (c)	Fecha del Contrato (d)	Fecha de inicio de operación del proyecto (e)	Fecha de vencimiento (f)	Monto de la inversión pactado (g)	Plazo pactado (h)	Monto promedio mensual del pago de la contraprestación (i)	Monto promedio mensual del pago de la contraprestación correspondiente al pago de inversión (j)	Monto pagado de la inversión al 30 de septiembre de 2021 (k)	Monto pagado de la inversión actualizado al 30 de septiembre de 2021 (l)	Saldo pendiente por pagar de la inversión al 30 de septiembre de 2021 (m = g - l)
A. Asociaciones Público Privadas (APP's) (A=a+b+c+d)										
a) APP 1										
b) APP 2										
c) APP 3										
d) APP XX										
B. Otros Instrumentos (B=a+b+c+d)										
a) Otro Instrumento 1										
b) Otro Instrumento 2										
c) Otro Instrumento 3										
d) Otro Instrumento XX										
C. Total de Obligaciones Diferentes de Financiamiento (C=A+B)										

No aplica

Honorable Congreso del Estado de Oaxaca
 Estado Analítico del Ejercicio del Presupuesto de Egresos Detallado - LDF
 Clasificación por Objeto del Gasto (Capítulo y Concepto)
 Del 1 de enero al 30 de junio de 2022
 (PESOS)

Concepto	Egresos					Subejercicio
	Aprobado	Ampliaciones/ (Reducciones)	Modificado	Devengado	Pagado	
I. Gasto No Etiquetado (I=A+B+C+D+E+F+G+H+I)	430,468,393	92,148,827	522,617,220	387,915,106	277,408,071	134,702,114
A. Servicios Personales (A=a1+a2+a3+a4+a5+a6+a7)	0	0	0	0	0	0
a1) Remuneraciones al Personal de Carácter Permanente						0
a2) Remuneraciones al Personal de Carácter Transitorio						0
a3) Remuneraciones Adicionales y Especiales						0
a4) Seguridad Social						0
a5) Otras Prestaciones Sociales y Económicas						0
a6) Previsiones						0
a7) Pago de Estímulos a Servidores Públicos						0
B. Materiales y Suministros (B=b1+b2+b3+b4+b5+b6+b7+b8+b9)	0	0	0	0	0	0
b1) Materiales de Administración, Emisión de Documentos y Artículos Oficiales						0
b2) Alimentos y Utensilios						0
b3) Materias Primas y Materiales de Producción y Comercialización						0
b4) Materiales y Artículos de Construcción y de Reparación						0
b5) Productos Químicos, Farmacéuticos y de Laboratorio						0
b6) Combustibles, Lubricantes y Aditivos						0
b7) Vestuario, Blancos, Prendas de Protección y Artículos Deportivos						0
b8) Materiales y Suministros Para Seguridad						0
b9) Herramientas, Refacciones y Accesorios Menores						0
C. Servicios Generales (C=c1+c2+c3+c4+c5+c6+c7+c8+c9)	0	0	0	0	0	0
c1) Servicios Básicos						0
c2) Servicios de Arrendamiento						0
c3) Servicios Profesionales, Científicos, Técnicos y Otros Servicios						0
c4) Servicios Financieros, Bancarios y Comerciales						0
c5) Servicios de Instalación, Reparación, Mantenimiento y Conservación						0
c6) Servicios de Comunicación Social y Publicidad						0
c7) Servicios de Traslado y Viáticos						0
c8) Servicios Oficiales						0
c9) Otros Servicios Generales						0
D. Transferencias, Asignaciones, Subsidios y Otras Ayudas (D=d1+d2+d3+d4+d5+d6+d7+d8+d9)	430,468,393	88,246,755	518,715,148	384,050,539	276,759,969	134,664,609
d1) Transferencias Internas y Asignaciones al Sector Público	422,461,393	88,203,222	510,664,615	380,025,824	274,108,503	130,638,791
d2) Transferencias al Resto del Sector Público						0
d3) Subsidios y Subvenciones						0
d4) Ayudas Sociales						0
d5) Pensiones y Jubilaciones	8,007,000	43,533	8,050,533	4,024,715	2,651,466	4,025,818
d6) Transferencias a Fideicomisos, Mandatos y Otros Análogos						0
d7) Transferencias a la Seguridad Social						0
d8) Donativos						0
d9) Transferencias al Exterior						0
E. Bienes Muebles, Inmuebles e Intangibles (E=e1+e2+e3+e4+e5+e6+e7+e8+e9)	0	3,902,072	3,902,072	3,864,567	648,101	37,505
e1) Mobiliario y Equipo de Administración		3,641,142	3,641,142	3,603,637	596,202	37,505
e2) Mobiliario y Equipo Educativo y Recreativo		57,803	57,803	57,803	51,899	0
e3) Equipo e Instrumental Médico y de Laboratorio						0
e4) Vehículos y Equipo de Transporte		203,127	203,127	203,127		0
e5) Equipo de Defensa y Seguridad						0
e6) Maquinaria, Otros Equipos y Herramientas						0
e7) Activos Biológicos						0
e8) Bienes Inmuebles						0
e9) Activos Intangibles						0
F. Inversión Pública (F=f1+f2+f3)	0	0	0	0	0	0
f1) Obra Pública en Bienes de Dominio Público						0
f2) Obra Pública en Bienes Propios						0
f3) Proyectos Productivos y Acciones de Fomento						0
G. Inversiones Financieras y Otras Provisiones (G=g1+g2+g3+g4+g5+g6+g7)	0	0	0	0	0	0
g1) Inversiones Para el Fomento de Actividades Productivas						0
g2) Acciones y Participaciones de Capital						0
g3) Compra de Títulos y Valores						0
g4) Concesión de Préstamos						0
g5) Inversiones en Fideicomisos, Mandatos y Otros Análogos						0
Fideicomiso de Desastres Naturales (Informativo)						0

Honorable Congreso del Estado de Oaxaca
 Estado Analítico del Ejercicio del Presupuesto de Egresos Detallado - LDF
 Clasificación por Objeto del Gasto (Capítulo y Concepto)
 Del 1 de enero al 30 de junio de 2022
 (PESOS)

Concepto	Egresos					Subejercicio
	Aprobado	Ampliaciones/ (Reducciones)	Modificado	Devengado	Pagado	
g6) Otras Inversiones Financieras						0
g7) Provisiones para Contingencias y Otras Erogaciones Especiales						0
H. Participaciones y Aportaciones (H=h1+h2+h3)	0	0	0	0	0	0
h1) Participaciones						0
h2) Aportaciones						0
h3) Convenios						0
I. Deuda Pública (I=i1+i2+i3+i4+i5+i6+i7)	0	0	0	0	0	0
i1) Amortización de la Deuda Pública						0
i2) Intereses de la Deuda Pública						0
i3) Comisiones de la Deuda Pública						0
i4) Gastos de la Deuda Pública						0
i5) Costo por Coberturas						0
i6) Apoyos Financieros						0
i7) Adeudos de Ejercicios Fiscales Anteriores (ADEFAS)						0
Concepto	Egresos					Subejercicio
Aprobado	Ampliaciones/ (Reducciones)	Modificado	Devengado	Pagado		
II. Gasto Etiquetado (II=A+B+C+D+E+F+G+H+I)	0	0	0	0	0	0
A. Servicios Personales (A=a1+a2+a3+a4+a5+a6+a7)	0	0	0	0	0	0
a1) Remuneraciones al Personal de Carácter Permanente						0
a2) Remuneraciones al Personal de Carácter Transitorio						0
a3) Remuneraciones Adicionales y Especiales						0
a4) Seguridad Social						0
a5) Otras Prestaciones Sociales y Económicas						0
a6) Previsiones						0
a7) Pago de Estímulos a Servidores Públicos						0
B. Materiales y Suministros (B=b1+b2+b3+b4+b5+b6+b7+b8+b9)	0	0	0	0	0	0
b1) Materiales de Administración, Emisión de Documentos y Artículos Oficiales						0
b2) Alimentos y Utensilios						0
b3) Materias Primas y Materiales de Producción y Comercialización						0
b4) Materiales y Artículos de Construcción y de Reparación						0
b5) Productos Químicos, Farmacéuticos y de Laboratorio						0
b6) Combustibles, Lubricantes y Aditivos						0
b7) Vestuario, Blancos, Prendas de Protección y Artículos Deportivos						0
b8) Materiales y Suministros Para Seguridad						0
b9) Herramientas, Refacciones y Accesorios Menores						0
C. Servicios Generales (C=c1+c2+c3+c4+c5+c6+c7+c8+c9)	0	0	0	0	0	0
c1) Servicios Básicos						0
c2) Servicios de Arrendamiento						0
c3) Servicios Profesionales, Científicos, Técnicos y Otros Servicios						0
c4) Servicios Financieros, Bancarios y Comerciales						0
c5) Servicios de Instalación, Reparación, Mantenimiento y Conservación						0
c6) Servicios de Comunicación Social y Publicidad						0
c7) Servicios de Traslado y Viáticos						0
c8) Servicios Oficiales						0
c9) Otros Servicios Generales						0
D. Transferencias, Asignaciones, Subsidios y Otras Ayudas (D=d1+d2+d3+d4+d5+d6+d7+d8+d9)	0	0	0	0	0	0
d1) Transferencias Internas y Asignaciones al Sector Público						0
d2) Transferencias al Resto del Sector Público						0
d3) Subsidios y Subvenciones						0
d4) Ayudas Sociales						0
d5) Pensiones y Jubilaciones						0
d6) Transferencias a Fideicomisos, Mandatos y Otros Análogos						0
d7) Transferencias a la Seguridad Social						0
d8) Donativos						0
d9) Transferencias al Exterior						0
E. Bienes Muebles, Inmuebles e Intangibles (E=e1+e2+e3+e4+e5+e6+e7+e8+e9)	0	0	0	0	0	0
e1) Mobiliario y Equipo de Administración						0
e2) Mobiliario y Equipo Educativo y Recreativo						0
e3) Equipo e Instrumental Médico y de Laboratorio						0

Honorable Congreso del Estado de Oaxaca
 Estado Analítico del Ejercicio del Presupuesto de Egresos Detallado - LDF
 Clasificación por Objeto del Gasto (Capítulo y Concepto)
 Del 1 de enero al 30 de junio de 2022
 (PESOS)

Concepto	Egresos					Subejercicio
	Aprobado	Ampliaciones/ (Reducciones)	Modificado	Devengado	Pagado	
e4) Vehículos y Equipo de Transporte						0
e5) Equipo de Defensa y Seguridad						0
e6) Maquinaria, Otros Equipos y Herramientas						0
e7) Activos Biológicos						0
e8) Bienes Inmuebles						0
e9) Activos Intangibles						0
F. Inversión Pública (F=f1+f2+f3)	0	0	0	0	0	0
f1) Obra Pública en Bienes de Dominio Público						0
f2) Obra Pública en Bienes Propios						0
f3) Proyectos Productivos y Acciones de Fomento						0
G. Inversiones Financieras y Otras Provisiones (G=g1+g2+g3+g4+g5+g6+g7)	0	0	0	0	0	0
g1) Inversiones Para el Fomento de Actividades Productivas						0
g2) Acciones y Participaciones de Capital						0
g3) Compra de Títulos y Valores						0
g4) Concesión de Préstamos						0
g5) Inversiones en Fideicomisos, Mandatos y Otros Análogos						0
Fideicomiso de Desastres Naturales (Informativo)						0
g6) Otras Inversiones Financieras						0
g7) Provisiones para Contingencias y Otras Erogaciones Especiales						0
H. Participaciones y Aportaciones (H=h1+h2+h3)	0	0	0	0	0	0
h1) Participaciones						0
h2) Aportaciones						0
h3) Convenios						0
I. Deuda Pública (I=i1+i2+i3+i4+i5+i6+i7)	0	0	0	0	0	0
i1) Amortización de la Deuda Pública						0
i2) Intereses de la Deuda Pública						0
i3) Comisiones de la Deuda Pública						0
i4) Gastos de la Deuda Pública						0
i5) Costo por Coberturas						0
i6) Apoyos Financieros						0
i7) Adeudos de Ejercicios Fiscales Anteriores (ADEFAS)						0
III. Total de Egresos (III = I + II)	430,468,393	92,148,827	522,617,220	387,915,106	277,408,071	134,702,114

Honorable Congreso del Estado de Oaxaca Estado Analítico del Ejercicio del Presupuesto de Egresos Detallado - LDF Clasificación Administrativa Del 1 de enero al 30 de junio de 2022 (PESOS)						
Concepto	Egresos					Subejercicio
	Aprobado	Ampliaciones/ (Reducciones)	Modificado	Devengado	Pagado	
I. Gasto No Etiquetado (I=A)	430,468,393	92,148,827	522,617,220	387,915,106	277,408,071	134,702,114
A. Honorable Congreso del Estado de Oaxaca	430,468,393	92,148,827	522,617,220	387,915,106	277,408,071	134,702,114
II. Gasto Etiquetado (II=A)	0	0	0	0	0	0
A. Honorable Congreso del Estado de Oaxaca	0	0	0	0	0	0
III. Total de Egresos (III = I + II)	430,468,393	92,148,827	522,617,220	387,915,106	277,408,071	134,702,114

Honorable Congreso del Estado de Oaxaca Estado Analítico del Ejercicio del Presupuesto de Egresos Detallado - LDF Clasificación Funcional (Finalidad y Función) Del 1 de enero al 30 de junio de 2022 (PESOS)						
Concepto	Egresos					Subejercicio
	Aprobado	Ampliaciones/ (Reducciones)	Modificado	Devengado	Pagado	
I. Gasto No Etiquetado (I=A+B+C+D)	430,468,393	92,148,827	522,617,220	387,915,106	277,408,071	134,702,114
A. Gobierno (A=a1+a2+a3+a4+a5+a6+a7+a8)	430,468,393	92,148,827	522,617,220	387,915,106	277,408,071	134,702,114
a1) Legislación	430,468,393	92,148,827	522,617,220	387,915,106	277,408,071	134,702,114
a2) Justicia						0
a3) Coordinación de la Política de Gobierno						0
a4) Relaciones Exteriores						0
a5) Asuntos Financieros y Hacendarios						0
a6) Seguridad Nacional						0
a7) Asuntos de Orden Público y de Seguridad Interior						0
a8) Otros Servicios Generales						0
B. Desarrollo Social (B=b1+b2+b3+b4+b5+b6+b7)	0	0	0	0	0	0
b1) Protección Ambiental						0
b2) Vivienda y Servicios a la Comunidad						0
b3) Salud						0
b4) Recreación, Cultura y Otras Manifestaciones Sociales						0
b5) Educación						0
b6) Protección Social						0
b7) Otros Asuntos Sociales						0
C. Desarrollo Económico (C=c1+c2+c3+c4+c5+c6+c7+c8+c9)	0	0	0	0	0	0
c1) Asuntos Económicos, Comerciales y Laborales en General						0
c2) Agropecuaria, Silvicultura, Pesca y Caza						0
c3) Combustibles y Energía						0
c4) Minería, Manufacturas y Construcción						0
c5) Transporte						0
c6) Comunicaciones						0
c7) Turismo						0
c8) Ciencia, Tecnología e Innovación						0
c9) Otras Industrias y Otros Asuntos Económicos						0
D. Otras No Clasificadas en Funciones Anteriores (D=d1+d2+d3+d4)	0	0	0	0	0	0
d1) Transacciones de la Deuda Pública / Costo Financiero de la Deuda						0
d2) Transferencias, Participaciones y Aportaciones Entre Diferentes Niveles y Órdenes de Gobierno						0
d3) Saneamiento del Sistema Financiero						0
d4) Adeudos de Ejercicios Fiscales Anteriores						0
II: Gasto Etiquetado (II=A+B+C+D)	0	0	0	0	0	0
A. Gobierno (A=a1+a2+a3+a4+a5+a6+a7+a8)	0	0	0	0	0	0
a1) Legislación						0
a2) Justicia						0
a3) Coordinación de la Política de Gobierno						0
a4) Relaciones Exteriores						0
a5) Asuntos Financieros y Hacendarios						0
a6) Seguridad Nacional						0
a7) Asuntos de Orden Público y de Seguridad Interior						0
a8) Otros Servicios Generales						0
B. Desarrollo Social (B=b1+b2+b3+b4+b5+b6+b7)	0	0	0	0	0	0
b1) Protección Ambiental						0
b2) Vivienda y Servicios a la Comunidad						0
b3) Salud						0
b4) Recreación, Cultura y Otras Manifestaciones Sociales						0
b5) Educación						0
b6) Protección Social						0
b7) Otros Asuntos Sociales						0
C. Desarrollo Económico (C=c1+c2+c3+c4+c5+c6+c7+c8+c9)	0	0	0	0	0	0
c1) Asuntos Económicos, Comerciales y Laborales en General						0
c2) Agropecuaria, Silvicultura, Pesca y Caza						0
c3) Combustibles y Energía						0
c4) Minería, Manufacturas y Construcción						0
c5) Transporte						0
c6) Comunicaciones						0
c7) Turismo						0
c8) Ciencia, Tecnología e Innovación						0
c9) Otras Industrias y Otros Asuntos Económicos						0
D. Otras No Clasificadas en Funciones Anteriores (D=d1+d2+d3+d4)	0	0	0	0	0	0
d1) Transacciones de la Deuda Pública / Costo Financiero de la Deuda						0
d2) Transferencias, Participaciones y Aportaciones Entre Diferentes Niveles y Órdenes de Gobierno						0
d3) Saneamiento del Sistema Financiero						0
d4) Adeudos de Ejercicios Fiscales Anteriores						0
III. Total de Egresos (III = I + II)	430,468,393	92,148,827	522,617,220	387,915,106	277,408,071	134,702,114

Honorable Congreso del Estado de Oaxaca
 Estado Analítico del Ejercicio del Presupuesto de Egresos Detallado - LDF
 Clasificación de Servicios Personales por Categoría
 Del 1 de enero al 30 de junio de 2022
 (PESOS)

Concepto	Egresos					Subejercicio
	Aprobado	Ampliaciones/ (Reducciones)	Modificado	Devengado	Pagado	
I. Gasto No Etiquetado (I=A+B+C+D+E+F)	195,706,285	0	195,706,285	92,799,887	76,702,110	102,906,398
A. Personal Administrativo	195,706,285	0	195,706,285	92,799,887	76,702,110	102,906,398
B. Magisterio						0
C. Servicios de Salud (C=c1+c2)	0	0	0	0	0	0
c1) Personal Administrativo						0
c2) Personal Médico, paramédico y afín						0
D. Seguridad Pública						0
E. Gastos asociados a la implementación de nuevas leyes federales o reformas a las mismas (E=e1+e2)	0	0	0	0	0	0
e1) Nombre del Programa o Ley 1						0
e2) Nombre del Programa o Ley 2						0
F. Sentencias laborales definitivas						0
II. Gasto Etiquetado (I=A+B+C+D+E+F)	0	0	0	0	0	0
A. Personal Administrativo						0
B. Magisterio						0
C. Servicios de Salud (C=c1+c2)	0	0	0	0	0	0
c1) Personal Administrativo						0
c2) Personal Médico, paramédico y afín						0
D. Seguridad Pública						0
E. Gastos asociados a la implementación de nuevas leyes federales o reformas a las mismas (E=e1+e2)	0	0	0	0	0	0
e1) Nombre del Programa o Ley 1						0
e2) Nombre del Programa o Ley 2						0
F. Sentencias laborales definitivas						0
III. Total de Gasto en Servicios Personales (III = I + II)	195,706,285	0	195,706,285	92,799,887	76,702,110	102,906,398

Honorable Congreso del Estado de Oaxaca					
Informe sobre Estudios Actuariales - LDF					
	Pensiones y jubilaciones	Salud	Riesgos de trabajo	Invalidez y vida	Otras prestaciones sociales
<p>Tipo de Sistema Prestación laboral o Fondo general para trabajadores del estado o municipio Beneficio definido, Contribución definida o Mixto</p> <p>Población afiliada Activos Edad máxima Edad mínima Edad promedio Pensionados y Jubilados Edad máxima Edad mínima Edad promedio Beneficiarios Promedio de años de servicio (trabajadores activos) Aportación individual al plan de pensión como % del salario Aportación del ente público al plan de pensión como % del salario Crecimiento esperado de los pensionados y jubilados (como %) Crecimiento esperado de los activos (como %) Edad de Jubilación o Pensión Esperanza de vida</p> <p>Ingresos del Fondo Ingresos Anuales al Fondo de Pensiones</p> <p>Nómina anual Activos Pensionados y Jubilados Beneficiarios de Pensionados y Jubilados</p> <p>Monto mensual por pensión Máximo Mínimo Promedio</p> <p>Monto de la reserva</p> <p>Valor presente de las obligaciones Pensiones y Jubilaciones en curso de pago Generación actual Generaciones futuras</p> <p>Valor presente de las contribuciones asociadas a los sueldos futuros de cotización X% Generación actual Generaciones futuras</p> <p>Valor presente de aportaciones futuras Generación actual Generaciones futuras Otros Ingresos</p> <p>Déficit/superávit actuarial Generación actual Generaciones futuras</p> <p>Periodo de suficiencia Año de descapitalización Tasa de rendimiento</p> <p>Estudio actuarial Año de elaboración del estudio actuarial Empresa que elaboró el estudio actuarial</p>					

No aplica



GOBIERNO DEL ESTADO
DE OAXACA

ÓRGANO SUPERIOR DE FISCALIZACIÓN DEL ESTADO DE OAXACA

ÓRGANO SUPERIOR DE FISCALIZACIÓN DEL ESTADO DE OAXACA (OSFE)

INTRODUCCIÓN

En el presente informe, se detallan las principales acciones y actividades realizadas por las unidades administrativas que conforman el OSFE, durante el segundo trimestre abril – junio del ejercicio fiscal 2022,

Las actividades realizadas están alineadas con el Plan Estratégico del Órgano Superior de Fiscalización del Estado de Oaxaca 2018-2024, el Programa Anual de Actividades 2022 y el Programa Operativo Anual 2022, para asegurar el cumplimiento de los objetivos planteados en los instrumentos anteriormente mencionados.

OBJETIVO GENERAL

Revisar y analizar los Informes de Avance de Gestión Financiera, así como fiscalizar las Cuentas Públicas de los Poderes del Estado y Municipios, y en general, cualquier entidad, persona física o moral, pública o privada que haya recaudado, administrado, manejado o ejercido recursos públicos estatales o municipales, a fin de impulsar su correcta aplicación y apego a la normatividad vigente, fomentando así una cultura de legalidad, transparencia y rendición de cuentas.

OBJETIVOS DEL PLAN ESTRATÉGICO DEL ÓRGANO SUPERIOR DE FISCALIZACIÓN DEL ESTADO DE OAXACA 2018-2024

Eje Estratégico: Desarrollo Institucional.

Mejorar la efectividad, rendimiento, habilidades, y conocimientos del personal del OSFE, para brindar mayor confianza y certeza a la ciudadanía a través de la optimización de los procesos de gestión y profesionalización de sus servidores públicos.

Eje Estratégico: Fiscalización Eficaz y Transparente.

Fortalecer el proceso de fiscalización de las Cuentas Públicas, mediante acciones que mejoren la ejecución y obtención de resultados en las auditorías y que se traduzcan en un referente para la ciudadanía.

Eje Estratégico: Vinculación y Coordinación Institucional.

Mejorar el desempeño de las actividades y los resultados en materia de auditoría, en coordinación con instituciones afines a la fiscalización, haciendo pública la información de interés, a efecto de poder incrementar la confianza ante la sociedad.

Eje Estratégico: Participación en los Sistemas de Combate a la Corrupción y Nacional de Fiscalización.

Fomentar el intercambio de ideas y experiencias en el ámbito de competencia con la administración pública buscando acciones que permitan una revisión coordinada, respetuosa y autónoma del desempeño gubernamental, para lograr una cultura de honestidad, responsabilidad y rendición de cuentas.

1. ANÁLISIS A LOS INFORMES DE AVANCE DE GESTIÓN FINANCIERA

En cumplimiento a lo establecido en el último párrafo del artículo 12 de la Ley de Fiscalización Superior y Rendición de Cuentas para el Estado de Oaxaca (LFSRC), el OSFE elaboró el informe correspondiente al Análisis de los Informes de Avance de Gestión Financiera del primer trimestre enero – marzo del ejercicio fiscal 2022; dicho informe se elabora con base a el documento que rinden de manera consolidada los Poderes del Estado y los entes públicos estatales a través del Ejecutivo Estatal, así como el que rinden los Municipios a este Órgano Fiscalizador, de acuerdo a los avances físicos, financieros y del cumplimiento de los objetivos contenidos en los programas estatales y municipales aprobados.

Así también, el Informe muestra el análisis de 86 Entes Públicos del Poder Ejecutivo, 2 entes del Poder Legislativo, 2 entes del Poder Judicial y 9 entes de los Órganos Autónomos, presentados a través de la Secretaría de Finanzas del Poder Ejecutivo Estatal, y los que rinden los 570 Municipios al OSFE.

Cumplimiento de Obligaciones de los Entes Fiscalizables

El OSFE, ha promovido y fomentado el uso de herramientas digitales para coadyuvar al cumplimiento de las obligaciones que tienen los Ayuntamientos, para lo cual se adecuaron procesos para brindar la atención de forma digital a las autoridades municipales; sin dejar de ofrecer la atención presencial en casos indispensables, tomando en cuenta todas las indicaciones de las autoridades sanitarias.

Para cumplir con lo que establece la LFSRC, en los artículos 12 y séptimo transitorio y el Reglamento Interior de este Órgano de Fiscalización (RIOSFE) en el artículo 26 fracción III, se recibió a través de la Plataforma Digital denominada SiMCA Ultra en el módulo de envío de obligaciones, la siguiente información:

- 514 Informes de Avance de Gestión Financiera (IAGF) correspondiente al primer trimestre del ejercicio fiscal 2022, de los cuales 449 se recibieron en tiempo y forma: 1 de manera física por el OSFE y 448 a través de la Plataforma tecnológica SiMCA

“Segundo Informe Trimestral Enero-Junio del Ejercicio 2022”

Ultra; y 65 informes recibidos de manera extemporánea, siendo 56 municipios los que no presentaron información.

- 81 IAGF correspondientes al ejercicio fiscal 2021, presentados de manera extemporánea: 59 informes correspondientes al cuarto trimestre, 12 del tercer trimestre, 7 del segundo y 3 del primero.
- 75 Cuentas Públicas correspondientes al ejercicio fiscal 2021, recibidas de manera extemporánea.
- 363 Informes de Avance de Cuenta Pública Municipal correspondientes al primer trimestre del ejercicio fiscal 2022, 275 recibidos en tiempo y forma y 88 de manera extemporánea, siendo 52 municipios los que no presentaron información.

Además, se realizó el registro de 169 identificaciones y acreditaciones de Servidores Públicos Municipales ante este Órgano de Fiscalización.

Respecto a lo establecido en el artículo 26, fracciones XV, XVI y XVII del RIOSFE y con motivo del cambio de administración municipal en el ejercicio 2022, se recibió lo siguiente:

- 19 actas circunstanciadas relativas al proceso de Entrega Recepción, 10 corresponden a actas circunstanciadas de Entrega Recepción, 8 son actas circunstanciadas (No Entrega) de acuerdo a lo establecido en el segundo párrafo del artículo 182 de la LOMEQ y 1 acta circunstanciada conforme al artículo 183 de la ley antes mencionada.

Adicionalmente, se recibió por parte de los Ayuntamientos, copia de 55 Presupuestos de Egresos correspondientes al ejercicio fiscal 2022.

Elaboración y Actualización de la Normativa

Para coadyuvar en las actividades que realiza el OSFE, se requiere contar con un compendio normativo, para ello se realizó la actualización del “Marco Normativo 2022”, que contiene ordenamientos del ámbito federal, estatal, municipal, normatividad interna emitida por el OSFE, disposiciones, instrumentos y normas, los cuales establecerán las bases legales para el desarrollo de las actividades realizadas por el personal auditor.

En relación con la participación ciudadana se desarrollaron las siguientes actividades:

- Se aprobaron y publicaron en la página electrónica del OSFE, los “Lineamientos para la presentación de denuncias a través de medios electrónicos o digitales”, los cuales establecen los criterios a observarse para la presentación de denuncias ante el OSFE, conforme al artículo 50 de la LFSRC, el cual establece que las denuncias podrán presentarse a través medios electrónicos o digitales autorizados.

- Se elaboró el proyecto que actualmente se encuentra en revisión: “Material de Consulta para el denunciante”, con la finalidad de facilitar la comprensión de los Lineamientos para la presentación de denuncias a través de medios electrónicos o digitales.

Asimismo, relativo a los documentos relacionados con la función fiscalizadora, se elaboraron los siguientes proyectos, que aún permanecen en revisión:

- “Reglas de carácter general aplicables a los procesos de fiscalización superior por medios electrónicos o digitales del Órgano Superior de Fiscalización del Estado de Oaxaca” instrumento que norma los procesos de fiscalización a través de medios electrónicos para el envío y recepción de documentos referentes a la planeación, ejecución y seguimiento.
- “Material de apoyo de las Normas Profesionales de Auditoría”.
- “Técnicas Básicas para la Fiscalización de la Obra Pública Municipal”. Documento de Consulta para el Auditor”.

Se elaboraron disposiciones que coadyuvan al cumplimiento de las obligaciones municipales, 1 comunicado del Recordatorio y plazo para la presentación de los Estados Financieros y el Informe de Avance de Gestión Financiera correspondientes al primer trimestre del ejercicio fiscal 2022 y 2 comunicados de los días inhábiles del OSFE.

2. DESARROLLO DE CAPACIDADES DE LOS SERVIDORES PÚBLICOS DEL OSFE Y DE LOS ENTES FISCALIZABLES

Durante el segundo trimestre del ejercicio fiscal 2022, se dio seguimiento a las reuniones de trabajo del Lic. René Fuentes Cruz, en suplencia del Titular del OSFE, llevando a cabo las acciones correspondientes para su participación como integrante del Consejo de Coordinación Hacendaría, en la sesión de instalación del Consejo de Coordinación Hacendaría de Oaxaca y Capacitación 2022, para el fortalecimiento de las haciendas municipales.

Participó también, como invitado especial al Encuentro de Mujeres Titulares de Entidades de Fiscalización Superior Locales, denominado “La contribución de la Fiscalización Superior para el logro de la Agenda 2030 ODS/objetivo 5 Igualdad de Género”, realizado en Boca del Río, Veracruz, con el propósito de analizar, compartir y proyectar actividades en materia de rendición de cuentas que contribuyan a la construcción de un mundo pacífico, próspero y sostenible.

Dando seguimiento a las sesiones ordinarias y extraordinarias del Órgano de Gobierno de la Secretaría Ejecutiva del Sistema Estatal de Combate a la Corrupción, participó en la primera sesión extraordinaria 2022, en la cual, el Secretario Técnico, Mtro. José Esteban

Bolaños, informó el seguimiento de las gestiones realizadas por la Secretaría Ejecutiva, así como el estado actual de sus gestiones.

El OSFE, llevó a cabo la firma de convenio de colaboración con la Secretaría de Hacienda y Crédito Público (SHCP) y la Secretaría de Finanzas del Estado, con el objetivo de transferir recursos para que estos sean destinados a:

- La capacitación y profesionalización en materia de armonización contable de las y los servidores públicos adscritos a las unidades administrativas que deben adoptar e implementar la Ley General de Contabilidad Gubernamental (LGCG) y las disposiciones emitidas por el Consejo Nacional de Armonización Contable (CONAC), que permitan el cumplimiento de la armonización contable y,
- La modernización de tecnologías de la información y comunicaciones.

Se celebró el convenio de coordinación y colaboración entre el OSFE y la Facultad de Contaduría y Administración de la Universidad Autónoma “Benito Juárez” de Oaxaca (UABJO), con el objeto de establecer las bases de coordinación para la instrumentación de acciones tendientes al fortalecimiento académico y profesional de las y los alumnos y personal docente, así como la profesionalización del personal fiscalizador, mediante la capacitación y el desarrollo conjunto de acciones de interés mutuo, vinculados con el ejercicio de recursos públicos, contabilidad, rendición de cuentas y fiscalización, en el marco normativo aplicable.

En el marco del tercer ciclo del proyecto Mecanismo de Revisión entre Pares, implementado por la Oficina de las Naciones Unidas contra la Droga y el Delito (UNODC) en México, se participó en la visita al estado de Oaxaca, en donde el OSFE fue evaluado por la Auditoría Superior del Estado de Sinaloa (ASE) y el Órgano de Fiscalización Superior del Estado de Veracruz (ORFIS), específicamente en el artículo 9: Contratación pública y gestión de la Hacienda Pública, con el objetivo principal de apoyar a las entidades federativas a fortalecer la operación, los programas y el marco normativo en materia de anticorrupción; durante esta visita, además de contar con la representación de las Entidades de Fiscalización Superior Locales (EFSL) revisoras, se contó con la presencia de la coordinadora del proyecto de UNODC, así como la representación de la Auditoría Superior de la Federación (ASF).

Se dio cumplimiento a la reactivación del seguimiento al proceso de Evaluaciones de la Armonización Contable denominada “Evaluación Única 2021”, validando información y evidencias de cumplimiento de los entes a través del Sistema de Evaluaciones de la Armonización Contable (SEVAC), requiriendo y analizando información referente a:

- Registros contables;
- Registros presupuestarios;
- Registros administrativos y;
- Transparencia.

Derivado de la invitación realizada por la ASF, en cooperación con el Programa de las Naciones Unidas para el Desarrollo en México (PNUD), se participó en la presentación de las herramientas de ética pública, que llevo por nombre “Ética e Integridad en el servicio público: presentación de mapeo de buenas prácticas, guía modelo y curso en línea.”

Se impartió el curso al personal de nuevo ingreso “Introducción y Políticas de Integridad”, con el objetivo de brindar información sobre la visión, misión y los valores que integran el OSFE, llevando a cabo dos eventos.

3. AUDITORÍAS

3.1. Revisión y Fiscalización de la Cuenta Pública Estatal

Durante el trimestre que comprende los meses de abril a junio, se llevaron a cabo diversas actividades en seguimiento al Programa Anual de Auditorías, Visitas e Inspecciones (PAAVI) 2022 aprobado.

En ese sentido, con motivo de la revisión y fiscalización al ejercicio fiscal 2021, se ejecutaron auditorías financieras, de cumplimiento y sobre el desempeño, a los siguientes entes públicos:

Administración Pública Centralizada:

- Secretaría de las Infraestructuras y el Ordenamiento Territorial Sustentable

Organismos Descentralizados:

- Caminos y Aeropistas de Oaxaca
- Comisión Estatal del Agua
- Instituto Oaxaqueño Constructor de Infraestructura Física Educativa

Así mismo, con motivo de la revisión y fiscalización al Informe de Avance de Cuenta Pública correspondiente al ejercicio fiscal 2022, se llevó a cabo la elaboración de las ordenes de auditoría financiera y de cumplimiento, así como los requerimientos de información de los entes públicos que se detallan, los cuales han sido debidamente notificados y se encuentran en desarrollo las auditorías:

Administración Pública Centralizada:

- Secretaría de Finanzas
- Secretaría de las Mujeres de Oaxaca

Organismos Descentralizados:

- Caminos y Aeropistas de Oaxaca

- Comisión Estatal de Vivienda

Seguimiento de las Actividades de Fiscalización, Observaciones y Acciones Emitidas

En relación al seguimiento de las actividades de fiscalización, observaciones y acciones emitidas a los entes fiscalizados, se presenta el estado de avance y cumplimiento de las actividades desarrolladas durante el trimestre de abril a junio de 2022, mismas que se enlistan a continuación:

- Se recibieron los Resultados Finales y Observaciones Preliminares de 4 entidades fiscalizadas correspondientes a la Cuenta Pública Estatal 2021, por parte de la Sub Auditoría a cargo de la Fiscalización de la Cuenta Pública Estatal.
- Se elaboraron oficios a través de los cuales se citó a los entes fiscalizados a reunión para la presentación de los Resultados Finales y Observaciones Preliminares y a efecto de que presenten las justificaciones y aclaraciones correspondientes.
- Se presentaron los Resultados Finales y Observaciones Preliminares, derivados de una revisión y fiscalización de la Cuenta Pública 2021, y se levantó el acta correspondiente.
- Se recepcionó información presentada por la entidad fiscalizada con el fin de dar atención a los resultados finales y observaciones preliminares.
- Se elaboraron cédulas de seguimiento a los Resultados Finales y Observaciones Preliminares derivados de la revisión por situación excepcional.
- Revisión del Informe Específico derivado de la revisión por situación excepcional.
- Se recibió información presentada por los entes fiscalizados con el fin de dar atención a los pliegos de observaciones de la fiscalización a la Cuenta Pública Estatal de los ejercicios 2018 y 2019.
- Se efectuaron trabajos de investigación a cada una de las acciones promovidas no atendidas correspondientes a la Cuenta Pública Estatal de los ejercicios 2018 y 2019.
- Se realizó el seguimiento a las Promociones de Responsabilidad Administrativas enviadas a los Órganos Internos de Control.
- Se realizó el Dictamen Técnico de análisis y evaluación de documentación de la fiscalización a la Cuenta Pública Estatal del ejercicio 2018.
- Revisión y valoración de la documentación, justificaciones, aclaraciones y demás información presentada por las entidades fiscalizadas para la atención de las recomendaciones y acciones promovidas en los informes individuales, con el fin de poder emitir los pronunciamientos.
- Se elaboró y notificó oficio a través del cual se emitió el pronunciamiento respecto a las respuestas emitidas por la entidad fiscalizada, con motivo de las recomendaciones y solicitudes de aclaración promovidas en el Informe Individual.
- Dentro del proceso de investigación se elaboraron oficios a través de los cuales se informó a la entidad fiscalizada las visitas de inspección de obras.
- Se llevaron a cabo visitas de inspección de obra en diferentes regiones del Estado.

- Se elaboraron acuerdos de conclusión y archivo dentro de los Expedientes de Presunta Responsabilidad Administrativa.

Adicionalmente se realizaron las siguientes actividades:

- Se participó en la visita in situ al estado de Oaxaca realizada dentro del Mecanismo Nacional de Revisión entre Pares en México coordinado por el equipo de Prevención y Combate a la Corrupción de la Oficina de la Naciones Unidas contra la Droga y el Delito (UNODC) México.
- Se elaboraron y presentaron recursos de impugnación ante instancias jurisdiccionales estatales y federales con motivo de la inconformidad de la emisión de acuerdo de conclusión y archivo en un Órgano Interno de Control.

3.2. Revisión y Fiscalización de Cuentas Públicas Municipales

Durante el trimestre que corresponde al periodo de abril a junio de 2022, el OSFE llevó a cabo actividades relativas a la ejecución de la función fiscalizadora, realizando lo siguiente:

De las 30 auditorías de cumplimiento consideradas en el PAAVI 2022, para igual número de municipios, se llevó a cabo:

- Elaboración de 30 órdenes de auditoría, oficios de requerimiento de información y oficios de comisión.
- Programación y notificación de las órdenes de auditoría y oficios de requerimiento de información.
- Recepción y atención a solicitudes de prórroga presentadas por los municipios fiscalizados.
- Preparación de logística y recepción de documentación e información en atención a los requerimientos formulados de 30 municipios con auditoría de cumplimiento.

Como parte de los trabajos relativos a la ejecución de las 30 auditorías financieras y 20 auditorías sobre el desempeño en desarrollo, se realizó:

- En lo que respecta a las auditorías financieras, se llevó a cabo la programación, verificación e inspección física de obras en 27 municipios, con la revisión de 180 obras objeto de la muestra, con la recopilación y análisis de la evidencia.
- En cuanto a las auditorías sobre el desempeño, se efectuó la programación y visitas físicas de obra pública en 16 municipios para confirmar la ejecución de 113 obras, así como la aplicación de encuestas de satisfacción a beneficiarias y beneficiarios de los programas autorizados a los municipios; realizando la recopilación y análisis de la evidencia.

- Notificación de 11 segundos requerimientos de información para complementar la información necesaria para el desarrollo de los procedimientos de las auditorías financieras, sobre el desempeño y de cumplimiento, con la recepción respectiva de la documentación.
- Se continúa con los trabajos de fiscalización de 61 auditorías.
- Se integraron observaciones y elaboraron 19 Resultados Finales y Observaciones Preliminares.
- Se turnaron 13 Resultados Finales y Observaciones Preliminares a la Auditoría Especial de Seguimiento e Investigación a Municipios.
- Al avance en la conclusión de los trabajos de fiscalización, se ha realizado la devolución de documentación de 10 municipios.

Denuncias por Situaciones Excepcionales.

Se recibieron 17 denuncias por presuntas irregularidades en el manejo, aplicación o custodia irregular de recursos públicos, o de su desvío; las que, sumadas a las 50 denuncias al corte del cierre del primer trimestre del año en curso, representa un total de 67 denuncias por situación excepcional recibidas al 30 de junio, las cuales se encuentran en el trámite siguiente:

- 26 escritos de denuncia fueron archivados por omisión de los denunciados al requerimiento de complementar su escrito.
- 9 tuvieron acuerdo de glosar a expediente ya iniciado.
- En 13 se determinó requerir a los denunciados para que complementen sus escritos iniciales en términos de lo dispuesto por el artículo 52 del Código Fiscal para el Estado de Oaxaca, de aplicación supletoria según lo establecido en el artículo 7 de la LFSRC.
- 1 se encuentra para emisión de dictamen técnico jurídico.
- En 1 se informó al denunciado que su escrito será considerado en la ejecución de la auditoría, considerando que el municipio se encuentra contemplado en el PAAVI aprobado para el ejercicio 2022.
- 7 denuncias están en proceso de análisis de la documentación presentada por los denunciados para subsanar omisiones.
- 10 en análisis de la denuncia para determinar lo procedente.

En relación con los 78 expedientes de denuncia en trámite al 31 de diciembre de 2021, se continuó con el seguimiento correspondiente:

- 26 expedientes se encuentran para emisión del dictamen técnico jurídico.
- 12 se concluyeron y se archivaron.
- 18 auditorías por situación excepcional fueron concluidas al emitirse los Resultados Finales y Observaciones Preliminares.
- 7 están en ejecución de auditoría por situación excepcional.

- 2 serán remitidas a la Auditoría Superior de la Federación por ser asuntos de su competencia.
- 1 en análisis de la denuncia para determinar lo procedente, y
- 12 expedientes están en plazo para que los denunciantes subsanen omisiones a sus escritos de denuncia.

De las 18 auditorías en ejecución al cierre del primer trimestre del presente año, se adicionó 1 auditoría iniciada en el mes de abril; del total se emitieron 12 Resultados Finales y Observaciones Preliminares, remitiendo 6 a la Auditoría Especial de Seguimiento e Investigación a Municipios para los efectos legales conducentes y 6 proyectos de informe están en revisión; se continúa con 7 auditorías en ejecución.

Seguimiento de las Actividades de Fiscalización, Observaciones y Acciones Emitidas

Derivado del seguimiento de las actividades de fiscalización, observaciones y acciones emitidas a los entes fiscalizados, se presenta el estado de avance y cumplimiento de las actividades desarrolladas durante el trimestre de abril a junio.

En lo que respecta a las Cuentas Públicas Municipales 2017 se realizó:

- Notificación de requerimientos a los entes fiscalizados para atención a Pliegos de Observaciones.
- Acuerdos para la realización de diligencias, solicitudes y requerimientos de información.

Por otra parte, en relación a las Cuentas Públicas Municipales 2018 la actividad fue:

- Elaboración de requerimientos de atención al Pliego de Observaciones.
- Notificación de requerimientos a los entes fiscalizados para atención a Pliegos de Observaciones.
- Requerimiento de documentación soporte para integración del expediente del Informe de Presunta Responsabilidad Administrativa (I.P.R.A.).

De las Cuentas Públicas Municipales 2019, se llevaron a cabo:

- Elaboración del acuerdo de clasificación de faltas.
- Elaboración y notificación de las Promociones de Responsabilidades Administrativas Sancionatorias (P.R.A.S.), para su remisión al Órgano Interno de Control.

Para las Cuentas Públicas Municipales 2020, las actividades realizadas fueron:

- Análisis de la información y documentación presentada por las entidades fiscalizadas, elaborándose cédulas de solventación del informe individual y papeles de trabajo.
- Elaboración y notificación de pronunciamientos y pliegos de observaciones a los entes fiscalizados.

- Integración de expedientes de seguimiento del informe individual.

De las Cuentas Públicas Municipales 2021 se realizó:

- Recepción de los Resultados Finales y Observaciones Preliminares, de la Sub Auditoría a Cargo de la Fiscalización de las Cuentas Públicas Municipales.
- Notificación a los entes fiscalizados de los Resultados Finales y Observaciones Preliminares.
- Recepción de la documentación y consideraciones presentadas por las entidades fiscalizadas para atender los Resultados Finales y Observaciones Preliminares, elaborando las cédulas de seguimiento y papeles de trabajo.

De las auditorías por Situación Excepcional:

- Análisis de la información y documentación presentada por las entidades fiscalizadas, elaborándose cédulas de solventación del informe específico y papeles de trabajo.
- Elaboración de pronunciamientos y pliegos de observaciones.
- Integración de expedientes de seguimiento del informe específico.
- Recepción de Resultados Finales y Observaciones Preliminares de la Sub Auditoría a cargo de la Fiscalización a las Cuentas Públicas Municipales.
- Notificación de los Resultados Finales y Observaciones preliminares.
- Recepción de la documentación y consideraciones presentadas por las entidades fiscalizadas para atender los Resultados Finales y Observaciones Preliminares.

4. CONTENCIOSO ADMINISTRATIVO, PRESUNTA RESPONSABILIDAD Y CUMPLIMIENTO A OBLIGACIONES DE TRANSPARENCIA

Durante el periodo de abril a junio de 2022, con respecto a lo contencioso administrativo, presunta responsabilidad y cumplimiento a obligaciones de transparencia, se realizaron las siguientes actividades:

En materia contenciosa se dio atención y trámite a 4 juicios de amparo que se promueven en contra de los actos y resoluciones administrativas emitidas por el OSFE, y a 15 juicios de inconformidad y se instruyó 1 procedimiento administrativo de imposición de multa.

Por su parte, se emitieron 7 resoluciones a procedimientos para el fincamiento de responsabilidades administrativas resarcitorias, los cuales se encontraban en trámite, y se admitieron 8 recursos de reconsideración.

Se atendieron 23 solicitudes de acceso a la información pública que se presentaron de manera digital a través de la Plataforma Nacional de Transparencia (PNT), las cuales fueron tramitadas y notificadas de conformidad con lo dispuesto en la Ley de

Transparencia, Acceso a la Información Pública y Buen Gobierno del Estado de Oaxaca, atendiendo a los plazos señalados en la misma.

El OSFE como sujeto obligado y en cumplimiento a lo establecido en los artículos 62 y 70 de la Ley General de Transparencia y Acceso a la Información Pública, en el trimestre que se informa, cargó en el Sistema de Portales de Obligaciones de Transparencia (SIPOT), la información pública de las obligaciones en materia de transparencia de este órgano fiscalizador, correspondiente al primer trimestre del ejercicio fiscal 2022.

5. GESTIÓN FINANCIERA Y SEGUIMIENTO

En el primer trimestre del presente ejercicio se entregó de manera oportuna ante la Secretaría de Finanzas del Gobierno del Estado, las Cuentas por Liquidar Certificadas (CLC) con la finalidad de solicitar la ministración del presupuesto mensual de servicios personales y gastos de operación.

Se cumplió con el pago oportuno de las siguientes obligaciones:

- Al personal del OSFE;
- Las retenciones a terceros;
- Los enteros de impuestos y a;
- Las y los proveedores en el rubro de “gastos de operación”.

Por otro lado, se cumplió con la integración y presentación del informe financiero correspondiente a los meses de marzo, abril y mayo del ejercicio 2022. Así mismo, se presentó ante la Secretaría de Finanzas, la cuenta pública correspondiente al segundo trimestre abril-junio 2022.

De la auditoría número 1092-DE-GF denominada Participaciones Federales a entidades Federativas de la Cuenta Pública 2020, de la Auditoría Superior de La Federación a través de la Secretaría de la Contraloría y Transparencia Gubernamental, la información enviada anteriormente fue validada dando atención a las recomendaciones de la misma, cuyos resultados finales aún se encuentran en espera.

Respecto a la auditoría número 1331 “Participaciones Federales a Entidades Federativas” del ejercicio fiscal 2021, se dio respuesta al requerimiento de la Auditoría Superior de la Federación (ASF), a través de la Secretaría de la Contraloría y Transparencia Gubernamental.

Se elaboraron nóminas, contratos, gestión de seguros de vida, seguridad social, permisos, incapacidades, control de asistencia e incidencias, altas y bajas que generan movimientos en la plantilla, resguardo de expedientes de personal de manera ordenada y disponible.

En relación a las áreas de fiscalización, se atendieron las comisiones solicitadas durante este periodo, brindando atención al mantenimiento de vehículos oficiales, para contar con unidades en buen estado para la realización de las mismas.

6. OPERACIÓN Y MEJORA CONTINUA DE LOS SISTEMAS INFORMÁTICOS INSTITUCIONALES Y DE TECNOLOGÍA DE LA INFORMACIÓN Y COMUNICACIÓN

En lo correspondiente a la operación y mejora continua de los sistemas informáticos institucionales y de tecnología de la información y comunicación, en el trimestre que comprende el periodo de abril a junio, se realizaron 86 actualizaciones a la página web oficial de este Órgano de Fiscalización.

Respecto a la Plataforma Tecnológica SiMCA Ultra, se realizaron 48 procesos de actualización y mejora, 30 en el Apartado del Sistema Municipal de Contabilidad Armonizada y 18 en el Apartado para el Envío de Obligaciones Municipales.

Por lo anterior, y respecto a las actividades de soporte técnico en línea a autoridades municipales usuarias de la Plataforma Tecnológica SiMCA Ultra, se brindaron en el trimestre 1,795 atenciones en total, siendo estas de manera presencial, a través de correo electrónico y por vía telefónica.

También, se realizaron 6 actualizaciones al Sistema de Auditoría Gubernamental (SIAGO).

Finalmente, atendiendo lo establecido en el artículo 20 fracción XIII del Reglamento Interior del OSFE, la cual establece supervisar y emitir los lineamientos para el uso adecuado y funcionamiento del equipo de cómputo, así como auxiliar a las áreas auditoras en el proceso de fiscalización en lo relativo a tecnologías de la información, se realizaron 64 actividades de mantenimiento, instalación y configuración de infraestructura de red, 433 actividades de soporte técnico a usuarios de equipo de cómputo y se realizaron 207 actividades de diseño editorial y gráfico de documentos, manuales, guías e informes.

Gobierno del Estado de Oaxaca
 UR: 202 - ÓRGANO SUPERIOR DE FISCALIZACIÓN DEL ESTADO DE OAXACA
 Estado de Situación Financiera
 Del 1° de enero al 30 de junio de 2022 y 2021
 (Pesos)



CONCEPTO	EJERCICIO FISCAL 2022	EJERCICIO FISCAL 2021	CONCEPTO	EJERCICIO FISCAL 2022	EJERCICIO FISCAL 2021
ACTIVO			PASIVO		
ACTIVO CIRCULANTE			PASIVO CIRCULANTE		
EFFECTIVO Y EQUIVALENTES	5,842,229	6,028,344	CUENTAS POR PAGAR A CORTO PLAZO	9,498,298	11,376,493
DERECHOS A RECIBIR EFECTIVO O EQUIVALENTES	5,120,507	6,312,497	DOCUMENTOS POR PAGAR A CORTO PLAZO	0	0
DERECHOS A RECIBIR BIENES O SERVICIOS	0	0	PORCIÓN A CORTO PLAZO DE LA DEUDA PÚBLICA A LARGO PLAZO	0	0
INVENTARIOS	0	0	TÍTULOS Y VALORES A CORTO PLAZO	0	0
ALMACENES	0	0	PASIVOS DIFERIDOS A CORTO PLAZO	0	0
ESTIMACIÓN POR PÉRDIDA O DETERIORO DE ACTIVOS CIRCULANTES	0	0	FONDOS Y BIENES DE TERCEROS EN GARANTÍA Y/O ADMINISTRACIÓN A CORTO PLAZO	0	0
OTROS ACTIVOS CIRCULANTES	0	0	PROVISIONES A CORTO PLAZO	0	0
Total de ACTIVO CIRCULANTE	10,962,736	12,340,840	OTROS PASIVOS A CORTO PLAZO	0	0
ACTIVO NO CIRCULANTE			Total de PASIVO CIRCULANTE	9,498,298	11,376,493
INVERSIONES FINANCIERAS A LARGO PLAZO	0	0	PASIVO NO CIRCULANTE		
DERECHOS A RECIBIR EFECTIVO O EQUIVALENTES A LARGO PLAZO	0	0	CUENTAS POR PAGAR A LARGO PLAZO	0	0
BIENES INMUEBLES, INFRAESTRUCTURA Y CONSTRUCCIONES EN PROCESO	0	0	DOCUMENTOS POR PAGAR A LARGO PLAZO	0	0
BIENES MUEBLES	24,136,247	23,413,162	DEUDA PÚBLICA A LARGO PLAZO	0	0
ACTIVOS INTANGIBLES	636,257	287,465	PASIVOS DIFERIDOS A LARGO PLAZO	0	0
DEPRECIACIÓN, DETERIORO Y ARMORTIZACIÓN ACUMULADA DE BIENES	-1,242,446	-967,321	FONDOS Y BIENES DE TERCEROS EN GARANTÍA Y/O ADMINISTRACIÓN A LARGO PLAZO	0	0
ACTIVOS DIFERIDOS	0	0	PROVISIONES A LARGO PLAZO	0	0
ESTIMACIÓN POR PÉRDIDA O DETERIORO DE ACTIVOS NO CIRCULANTES	0	0	Total de PASIVO NO CIRCULANTE	0	0
OTROS ACTIVOS NO CIRCULANTES	0	0	TOTAL PASIVO	9,498,298	11,376,493
Total de ACTIVO NO CIRCULANTE	23,530,058	22,733,306	HACIENDA PÚBLICA/PATRIMONIO		
			HACIENDA PÚBLICA/PATRIMONIO CONTRIBUIDO		
			APORTACIONES	0	0
			DONACIONES DE CAPITAL	0	0
			ACTUALIZACIÓN DE LA HACIENDA PÚBLICA/ PATRIMONIO	4,977,132	4,977,132
			Total de HACIENDA PÚBLICA/PATRIMONIO CONTRIBUIDO	4,977,132	4,977,132
			HACIENDA PÚBLICA/PATRIMONIO GENERADO		
			RESULTADOS DE EJERCICIO (AHORRO/ DESAHORRO)	1,636,407	868,959
			RESULTADOS DE EJERCICIOS ANTERIORES	18,380,957	17,851,563
			REVALÚOS	0	0
			RESERVAS	0	0
			RECTIFICACIONES DE RESULTADOS DE EJERCICIOS ANTERIORES	0	0
			Total de HACIENDA PÚBLICA/PATRIMONIO GENERADO	20,017,364	18,720,521
			EXCESO O INSUFICIENCIA EN LA ACTUALIZACIÓN DE LA HACIENDA PÚBLICA/PATRIMONIO		
			RESULTADO POR POSICIÓN MONETARIA	0	0
			RESULTADO POR TENENCIA DE ACTIVOS NO MONETARIOS	0	0
			TOTAL DE HACIENDA PÚBLICA/PATRIMONIO	24,994,496	23,697,653
			TOTAL DE PASIVO CIRCULANTE/PATRIMONIO	24,994,496	23,697,653
			Total de Pasivo y Patrimonio/Hacienda Pública	34,492,794	35,074,146
TOTAL DE ACTIVOS	34,492,794	35,074,146			



ÓRGANO SUPERIOR DE FISCALIZACIÓN DEL ESTADO DE OAXACA
 UNIDAD DE ADMINISTRACIÓN
 C.P. JAIME TIZOC MUÑOZ CARO

Bajo protesta de decir verdad declaramos que los estados financieros y sus Notas son razonablemente correctos y responsabilidad del emisor.

EN SUPLENENCIA DEL TITULAR DEL OSFE, POR MINISTERIO DE LEY:

LIC. RENÉ FUENTES CRUZ



ÓRGANO SUPERIOR DE FISCALIZACIÓN DEL ESTADO DE OAXACA

Gobierno del Estado de Oaxaca
 UR: 202 - ÓRGANO SUPERIOR DE FISCALIZACIÓN DEL ESTADO DE OAXACA
 Estado de Actividades
 Del 1° de enero al 30 de junio de 2022 y 2021
 (Pesos)



CONCEPTO	EJERCICIO FISCAL 2022	EJERCICIO FISCAL 2021	CONCEPTO	EJERCICIO FISCAL 2022	EJERCICIO FISCAL 2021
INGRESOS Y OTROS BENEFICIOS			GASTOS Y OTRAS PÉRDIDAS		
INGRESOS DE GESTIÓN	0	0	GASTOS DE FUNCIONAMIENTO	0	0
IMPUESTOS	0	0	SERVICIOS PERSONALES	0	0
CUOTAS Y APORTACIONES DE SEGURIDAD SOCIAL	0	0	MATERIALES Y SUMINISTROS	0	0
CONTRIBUCIONES DE MEJORAS	0	0	SERVICIOS GENERALES	0	0
DERECHOS	0	0	TRANSFERENCIAS, ASIGNACIONES, SUBSIDIOS Y OTRAS AYUDAS	53,508,907	49,674,450
PRODUCTOS	0	0	UDAS		
APROVECHAMIENTOS	0	0	TRANSFERENCIAS INTERNAS Y ASIGNACIONES AL SECTOR PÚBLICO	52,401,153	48,575,675
INGRESOS POR VENTA DE BIENES Y PRESTACION DE SERVICIOS	0	0	SUBSIDIOS Y SUBVENCIONES	0	0
PARTICIPACIONES, APORTACIONES, CONVENIOS, INCENTIVOS DERIVADOS DE LA COLABORACION FISCAL, FONDOS DIS	55,145,315	50,818,534	AYUDAS SOCIALES	0	0
PARTICIPACIONES, APORTACIONES, CONVENIOS, INCENTIVOS DERIVADOS DE LA COLABORACION FISCAL Y FONDOS DIS	0	0	PENSIONES Y JUBILACIONES	1,107,754	1,098,775
TRANSFERENCIAS, ASIGNACIONES, SUBSIDIOS Y SUBVENCIONES, Y PENSIONES Y JUBILACIONES	55,145,315	50,818,534	TRANSFERENCIAS A FIDEICOMISOS, MANDATOS Y CONTRATOS ANALOGOS	0	0
OTROS INGRESOS Y BENEFICIOS	0	0	TRANSFERENCIAS A LA SEGURIDAD SOCIAL	0	0
INGRESOS FINANCIEROS	0	0	DONATIVOS	0	0
INCREMENTO POR VARIACIÓN DE INVENTARIOS	0	0	TRANSFERENCIAS AL EXTERIOR	0	0
DISMINUCIÓN DEL EXCESO DE ESTIMACIONES POR PÉRDIDA O DETERIORO U OBSOLESCENCIA	0	0	PARTICIPACIONES Y APORTACIONES	0	0
DISMINUCIÓN DEL EXCESO DE PROVISIONES	0	0	PARTICIPACIONES	0	0
OTROS INGRESOS Y BENEFICIOS VARIOS	0	0	APORTACIONES	0	0
TOTAL DE INGRESOS Y OTROS BENEFICIOS	55,145,315	50,818,534	CONVENIOS	0	0
			INTERESES, COMISIONES Y OTROS GASTOS DE LA DEUDA PÚBLICA	0	0
			INTERESES DE LA DEUDA PÚBLICA	0	0
			COMISIONES DE LA DEUDA PÚBLICA	0	0
			GASTOS DE LA DEUDA PÚBLICA	0	0
			COSTO POR COBERTURAS	0	0
			APOYOS FINANCIEROS	0	0
			OTROS GASTOS Y PÉRDIDAS EXTRAORDINARIAS	0	275,125
			ESTIMACIONES, DEPRECIACIONES, DETERIOROS, OBSOLESCENCIA Y AMORTIZACIONES	0	275,125
			PROVISIONES	0	0
			DISMINUCION DE INVENTARIOS	0	0
			AUMENTO POR INSUFICIENCIA DE ESTIMACIONES POR PÉRDIDA O DETERIORO U OBSOLESCENCIA	0	0
			AUMENTO POR INSUFICIENCIA DE PROVISIONES	0	0
			OTROS GASTOS	0	0
			INVERSIÓN PÚBLICA	0	0
			INVERSIÓN PÚBLICA NO CAPITALIZABLE	0	0
			TOTAL DE GASTOS Y OTRAS PERDIDAS	53,508,907	49,949,575
			AHORRO NETO DEL EJERCICIO	1,636,407	868,959



ÓRGANO SUPERIOR DE FISCALIZACIÓN DEL ESTADO DE OAXACA
 UNIDAD DE ADMINISTRACIÓN

C.P. JAIME TIZOC MUÑOZ CARO

Bajo protesta de decir verdad declaramos que los estados financieros y sus Notas son razonablemente correctos y responsabilidad del emisor.

Lugar y fecha de generación: Reyes Mantecón, Oaxaca; a 13 de JULIO de 2022

EN SUPLENENCIA DEL TITULAR DEL OSFE, POR MINISTERIO DE LEY.

LIC. RENÉ FUENTES CRUZ



ÓRGANO SUPERIOR DE FISCALIZACIÓN DEL ESTADO DE OAXACA

Concepto	Hacienda Pública/ Patrimonio			Ajustes por Cambios de Valor	Total
	Contribuido	Generado			
		Ejerc. Ant.	Del Ejercicio		
Rectificaciones de Resultados de Ejercicios Anteriores	0	0	0	0	0
CAMBIOS EN POLÍTICAS CONTABLES	0	0	0	0	0
CAMBIOS POR ERRORES CONTABLES	0	0	0	0	0
Patrimonio Neto Inicial Ajustado del Ejercicio	4,977,132	0	0	0	4,977,132
APORTACIONES	0	0	0	0	0
DONACIONES DE CAPITAL	0	0	0	0	0
ACTUALIZACIONES DEL PATRIMONIO	4,977,132	0	0	0	4,977,132
Variaciones de la Hacienda Pública / Patrimonio Neto del Ejercicio	0	0	17,851,563	0	17,851,563
RESULTADOS DEL EJERCICIO (AHORRO/ DESAHORRO)	0	0	0	0	0
RESULTADOS DE EJERCICIOS ANTERIORES	0	0	17,851,563	0	17,851,563
REVALÚOS	0	0	0	0	0
RESERVAS	0	0	0	0	0
Hacienda Pública / Patrimonio Neto Final del Ejercicio 2021	4,977,132	0	17,851,563	0	22,828,694
Cambios en la Hacienda Pública / Patrimonio Neto del Ejercicio 2022	4,977,132	0	0	0	4,977,132
APORTACIONES	0	0	0	0	0
DONACIONES DE CAPITAL	0	0	0	0	0
ACTUALIZACIONES DEL PATRIMONIO	4,977,132	0	0	0	4,977,132
Variaciones de la Hacienda Pública / Patrimonio Neto del Ejercicio	0	0	18,380,957	0	18,380,957
REVALÚOS	0	0	0	0	0
RESULTADOS DEL EJERCICIO (AHORRO/ DESAHORRO)	0	0	0	0	0



Concepto	Hacienda Pública/ Patrimonio			Ajustes por Cambios de Valor	Total
	Contribuido	Generado			
		Ejerc. Ant.	Del Ejercicio		
RESULTADOS DE EJERCICIOS ANTERIORES	0	0	18,380,957	0	18,380,957
RESERVAS	0	0	0	0	0
Saldo Neto en la Hacienda Pública / Patrimonio 2022	4,977,132	0	18,380,957	0	23,358,089



ÓRGANO SUPERIOR DE FISCALIZACIÓN DEL ESTADO DE OAXACA
 UNIDAD DE ADMINISTRACIÓN

C.P. JAIME TIZOC MUÑOZ CARO

TITULAR DE LA UNIDAD DE ADMINISTRACIÓN

Lugar y fecha de generación: Reyes Mantecón, Oaxaca; a 13 de JULIO de 2022.

Bajo protesta de decir verdad declaramos que los estados financieros y sus Notas son razonablemente correctos y responsabilidad del emisor.

EN SUPLENIA DEL TITULAR DEL OSFE, POR MINISTERIO DE LEY.

LIC. RENÉ FUENTES CRUZ



ÓRGANO SUPERIOR DE FISCALIZACIÓN DEL ESTADO DE OAXACA

Cuenta de la Hacienda Pública Estatal 2022
 Gobierno del Estado de Oaxaca
 UR: 202 - ÓRGANO SUPERIOR DE FISCALIZACIÓN DEL ESTADO DE OAXACA
 Estado de Cambios en la Situación Financiera
 Del 1° de enero al 30 de junio de 2022 y 2021
 (Pesos)



CONCEPTO	ORIGEN	APLICACIÓN	CONCEPTO	ORIGEN	APLICACIÓN
ACTIVO	1,653,229	1,071,877	PASIVO	0	1,878,196
ACTIVO CIRCULANTE	1,378,104	0	PASIVO CIRCULANTE	0	1,878,196
EFFECTIVO Y EQUIVALENTES	186,114	0	CUENTAS POR PAGAR A CORTO PLAZO	0	1,878,196
DERECHOS A RECIBIR EFECTIVO O EQUIVALENTES	1,191,990	0	DOCUMENTOS POR PAGAR A CORTO PLAZO	0	0
DERECHOS A RECIBIR BIENES O SERVICIOS	0	0	PORCIÓN A CORTO PLAZO DE LA DEUDA PÚBLICA A LARGO PLAZO	0	0
INVENTARIOS	0	0	TITULOS Y VALORES A CORTO PLAZO	0	0
ALMACENES	0	0	PASIVOS DIFERIDOS A CORTO PLAZO	0	0
ESTIMACIÓN POR PÉRDIDA O DETERIORO DE ACTIVOS CIRCULANTES	0	0	FONDOS Y BIENES DE TERCEROS EN GARANTÍA Y/O ADMINISTRACIÓN A CORTO PLAZO	0	0
OTROS ACTIVOS CIRCULANTES	0	0	PROVISIONES A CORTO PLAZO	0	0
ACTIVO NO CIRCULANTE	275,125	1,071,877	OTROS PASIVOS A CORTO PLAZO	0	0
INVERSIONES FINANCIERAS A LARGO PLAZO	0	0	PASIVO NO CIRCULANTE	0	0
DERECHOS A RECIBIR EFECTIVO O EQUIVALENTES A LARGO PLAZO	0	0	CUENTAS POR PAGAR A LARGO PLAZO	0	0
BIENES INMUEBLES, INFRAESTRUCTURA Y CONSTRUCCIONES EN PROCESO	0	0	DOCUMENTOS POR PAGAR A LARGO PLAZO	0	0
BIENES MUEBLES	0	723,085	DEUDA PÚBLICA A LARGO PLAZO	0	0
ACTIVOS INTANGIBLES	0	348,792	PASIVOS DIFERIDOS A LARGO PLAZO	0	0
DEPRECIACIÓN, DETERIORO Y ARMORTIZACIÓN ACUMULADA DE BIENES	275,125	0	FONDOS Y BIENES DE TERCEROS EN GARANTÍA Y/O ADMINISTRACIÓN A LARGO PLAZO	0	0
ACTIVOS DIFERIDOS	0	0	PROVISIONES A LARGO PLAZO	0	0
ESTIMACIÓN POR PÉRDIDA O DETERIORO DE ACTIVOS NO CIRCULANTES	0	0	HACIENDA PÚBLICA/PATRIMONIO	529,394	0
OTROS ACTIVOS NO CIRCULANTES	0	0	HACIENDA PÚBLICA/PATRIMONIO CONTRIBUIDO	0	0
			APORTACIONES	0	0
			DONACIONES DE CAPITAL	0	0
			ACTUALIZACIÓN DE LA HACIENDA PÚBLICA/ PATRIMONIO	0	0
			HACIENDA PÚBLICA/PATRIMONIO GENERADO	529,394	0
			RESULTADOS DE EJERCICIO (AHORRO/ DESAHORRO)	0	0
			RESULTADOS DE EJERCICIOS ANTERIORES	529,394	0
			REVALÚOS	0	0
			RESERVAS	0	0
			RECTIFICACIONES DE RESULTADOS DE EJERCICIOS ANTERIORES	0	0

Cuenta de la Hacienda Pública Estatal 2022
 Gobierno del Estado de Oaxaca
 UR: 202 - ÓRGANO SUPERIOR DE FISCALIZACIÓN DEL ESTADO DE OAXACA
 Estado de Cambios en la Situación Financiera
 Del 1° de enero al 30 de junio de 2022 y 2021
 (Pesos)



CONCEPTO	ORIGEN	APLICACIÓN	CONCEPTO	ORIGEN	APLICACIÓN
			EXCESO O INSUFICIENCIA EN LA ACTUALIZACIÓN DE LA HACIENDA PÚBLICA/PATRIMONIO	0	0
			RESULTADO POR POSICIÓN MONETARIA	0	0
			RESULTADO POR TENENCIA DE ACTIVOS NO MONETARIOS	0	0
			RESULTADOS DEL EJERCICIO (AHORRO/DESAHORRO)	4,326,781	0
			TOTALES	4,856,175	1,878,196



ÓRGANO SUPERIOR DE FISCALIZACIÓN DEL ESTADO DE OAXACA
 UNIDAD DE ADMINISTRACIÓN
 C.P. JAIME TIZOC MUÑOZ CARO

Bajo protesta de decir verdad declaramos que los estados financieros y sus Notas son razonablemente correctos y responsabilidad del emisor.

Lugar y fecha de generación: Reyes Mantecón, Oaxaca; a 13 de JULIO de 2022

EN SUPLENIA DEL TITULAR DEL OSFE, POR MINISTERIO DE LEY.

LIC. RENÉ FUENTES CRUZ



ÓRGANO SUPERIOR DE FISCALIZACIÓN DEL ESTADO DE OAXACA



GOBIERNO DEL ESTADO
DE OAXACA



Estado de Flujos de Efectivo

ÓRGANO SUPERIOR DE FISCALIZACIÓN DEL ESTADO DE OAXACA		
DEL 01 DE ENERO AL 30 DE JUNIO 2021 Y 2022		
Concepto	2022	2021
Flujos de Efectivo de las Actividades de Operación		
Origen	55,145,315	50,818,534
Impuestos	0	0
Cuotas y Aportaciones de Seguridad Social	0	0
Contribuciones de Mejoras	0	0
Derechos	0	0
Productos	0	0
Aprovechamientos	0	0
Ingresos por Venta de Bienes y Prestación de Servicios	0	0
Participaciones, Aportaciones, Convenios, Incentivos Derivados de la Colaboración Fiscal y Fondos Distintos de Aporta	0	0
Transferencias, Asignaciones, Subsidios y Subvenciones, y Pensiones y Jubilaciones	55,145,315	50,818,534
Otros Orígenes de Operación	0	0
Aplicación	53,742,378	50,114,639
Servicios Personales	0	0
Materiales y Suministros	0	0
Servicios Generales	0	0
Transferencias Internas y Asignaciones al Sector Público	52,401,153	48,575,675
Transferencias al resto del Sector Público	0	0
Subsidios y Subvenciones	0	0
Ayudas Sociales	0	0
Pensiones y Jubilaciones	1,107,754	1,098,775
Transferencias a Fideicomisos, Mandatos y Contratos Análogos	0	0
Transferencias a la Seguridad Social	0	0
Donativos	0	0
Transferencias al Exterior	0	0
Participaciones	0	0
Aportaciones	0	0
Convenios	0	0
Otras Aplicaciones de Operación	233,471	440,189
Flujos Netos de Efectivo por Actividades de Operación	1,402,937	703,895
Flujos de Efectivo de las Actividades de Inversión		
Origen	0	0
Bienes Inmuebles, Infraestructura y Construcciones en Proceso	0	0
Bienes Muebles	0	0
Otros Orígenes de Inversión	0	0
Aplicación	0	0
Bienes Inmuebles, Infraestructura y Construcciones en Proceso	0	0
Bienes Muebles	0	0
Otras Aplicaciones de Inversión	0	0
Flujos Netos de Efectivo por Actividades de Inversión	0	0
Flujo de Efectivo de las Actividades de Financiamiento		
Origen	0	0
Endeudamiento Neto	0	0
Interno	0	0
Externo	0	0
Otros Orígenes de Financiamiento	0	0
Aplicación	0	0
Servicios de la Deuda	0	0
Interno	0	0
Externo	0	0
Otras Aplicaciones de Financiamiento	0	0
Flujos Netos de Efectivo por Actividades de Financiamiento	0	0
Incremento/Disminución Neta en el Efectivo y Equivalentes al Efectivo	1,402,937	703,895
Efectivo y Equivalentes al Efectivo al Inicio del Ejercicio	4,439,292	5,324,449
Efectivo y Equivalentes al Efectivo al Final del Ejercicio	5,842,229	6,028,344

Bajo protesta de decir verdad declaramos que los Estados Financieros y sus Notas son razonablemente correctos y responsabilidad del emisor.

ÓRGANO SUPERIOR DE
FISCALIZACIÓN DEL
ESTADO DE OAXACA
UNIDAD DE
ADMINISTRACIÓN

Titular de la Unidad de Administración
C.P. Jaime Tizoc Muñoz Caro

En Suplencia del Titular del Órgano Superior de Fiscalización del
Estado de Oaxaca, por Ministro de Ley
LIC. René Fuentes Cruz



ÓRGANO SUPERIOR DE
FISCALIZACIÓN DEL
ESTADO DE OAXACA

"Segundo Informe Trimestral Enero-Junio del Ejercicio 2022"

Cuenta de la Hacienda Pública Estatal 2022
 Gobierno del Estado de Oaxaca
 UR: 202 - ÓRGANO SUPERIOR DE FISCALIZACIÓN DEL ESTADO DE OAXACA
 Estado Analítico del Activo
 Del 1° de enero al 30 de junio de 2022
 (Pesos)



DESCRIPCION	SALDO INICIAL	PERIODO		SALDO FINAL	FLUJO
		CARGOS	ABONOS		
ACTIVO	34,089,990	58,737,117	58,334,313	34,492,794	402,804
ACTIVO CIRCULANTE	10,584,932	58,712,117	58,334,313	10,962,736	377,804
EFFECTIVO Y EQUIVALENTES	4,439,292	55,273,680	53,870,743	5,842,229	1,402,937
DERECHOS A RECIBIR EFECTIVO O EQUIVALENTES	6,145,640	3,438,437	4,463,570	5,120,507	-1,025,133
DERECHOS A RECIBIR BIENES O SERVICIOS	---	---	---	---	---
INVENTARIOS	---	---	---	---	---
ALMACENES	---	---	---	---	---
ESTIMACIÓN POR PÉRDIDA O DETERIORO DE ACTIVOS CIRCULANTES	---	---	---	---	---
OTROS ACTIVOS CIRCULANTES	---	---	---	---	---
ACTIVO NO CIRCULANTE	23,505,058	25,000	---	23,530,058	25,000
INVERSIONES FINANCIERAS A LARGO PLAZO	---	---	---	---	---
DERECHOS A RECIBIR EFECTIVO O EQUIVALENTES A LARGO PLAZO	---	---	---	---	---
BIENES INMUEBLES, INFRAESTRUCTURA Y CONSTRUCCIONES EN PROCESO	---	---	---	---	---
BIENES MUEBLES	24,111,247	25,000	---	24,136,247	25,000
ACTIVOS INTANGIBLES	636,257	---	---	636,257	---
DEPRECIACIÓN, DETERIORO Y ARMORTIZACIÓN ACUMULADA DE BIENES	-1,242,446	---	---	-1,242,446	---
ACTIVOS DIFERIDOS	---	---	---	---	---
ESTIMACIÓN POR PÉRDIDA O DETERIORO DE ACTIVOS NO CIRCULANTES	---	---	---	---	---
OTROS ACTIVOS NO CIRCULANTES	---	---	---	---	---



ÓRGANO SUPERIOR DE
 FISCALIZACIÓN DEL
 ESTADO DE OAXACA
 UNIDAD DE
 ADMINISTRACIÓN

C.P. JAIME TIZOC MUÑOZ CARO

Bajo protesta de decir verdad declaramos que los estados financieros y sus Notas son razonablemente correctos y responsabilidad del emisor.

Lugar y fecha de generación: Reyes Mantecón, Oaxaca; a 13 de JULIO de 2022.

TITULAR DE LA UNIDAD DE ADMINISTRACIÓN

EN SUPLENCIA DEL TITULAR DEL OSFE, POR MINISTERIO DE LEY.

LIC. RENÉ FUENTES CRUZ



ÓRGANO SUPERIOR DE
 FISCALIZACIÓN DEL
 ESTADO DE OAXACA

Segundo Informe Trimestral Enero-Junio del Ejercicio 2022

Gobierno del Estado de Oaxaca

UR: 202 ÓRGANO SUPERIOR DE FISCALIZACIÓN DEL ESTADO DE OAXACA

UE: 001-ÓRGANO SUPERIOR DE FISCALIZACIÓN DEL ESTADO DE OAXACA

Estado Analítico de la Deuda y Otros Pasivos


Del 1 de enero al 30 de junio de 2022


(Pesos)



Denominación de las Deudas	Moneda de Contratación	Institución o País Acreedor	Saldo Inicial del Periodo	Saldo Final del Periodo
DEUDA PÚBLICA				
Corto Plazo				
Deuda Interna				
Instituciones de Crédito	PESOS	MEXICO	0	0
Títulos y Valores			0	0
Arrendamientos Financieros			0	0
Deuda Externa				
Organismos Financieros Internacionales			0	0
Deuda Bilateral			0	0
Títulos y Valores			0	0
Arrendamientos Financieros			0	0
Subtotal a Corto Plazo			0	0
Largo Plazo				
Deuda Interna				
Instituciones de Crédito	PESOS	MEXICO	0	0
Títulos y Valores			0	0
Arrendamientos Financieros			0	0
Deuda Externa				
Organismos Financieros Internacionales			0	0
Deuda Bilateral			0	0
Títulos y Valores			0	0
Arrendamientos Financieros			0	0
Subtotal a Largo Plazo			0	0
Otros Pasivos	PESOS	MEXICO	10,731,902	9,498,298
Total de Deuda y Otros Pasivos			10,731,902	9,498,298

Bajo protesta de decir verdad declaramos que los Estados Financieros y sus Notas son razonablemente correctos y responsabilidad del emisor




 D.C. P. JAIME TIZOC MUÑOZ CARO
 TITULAR DE LA UNIDAD DE ADMINISTRACIÓN
 UNIDAD DE ADMINISTRACIÓN


 LIC. RENÉ FUENTES CRUZ
 EN SUPLENCIA DEL TITULAR DEL ÓRGANO SUPERIOR DE FISCALIZACIÓN DEL ESTADO DE OAXACA, POR MINISTRO DE LEY



ÓRGANO SUPERIOR DE FISCALIZACIÓN DEL ESTADO DE OAXACA

INFORME SOBRE PASIVOS CONTINGENTES
DEL 01 DE ENERO AL 30 DE JUNIO DE 2022

NO APLICA

NOTAS A LOS ESTADOS FINANCIEROS

DEL 01 DE ENERO AL 30 DE JUNIO DE 2022
(PESOS)

Remito informe relacionado con la Información Financiera del Órgano Superior de Fiscalización del Estado de Oaxaca del periodo de 01 de Enero al 30 de Junio de 2022:

NOTAS DE DESGLOSE

I) NOTAS AL ESTADO DE SITUACION FINANCIERA

El estado de Situación Financiera tiene como propósito mostrar información relativa a los recursos y obligaciones de la entidad.

ACTIVO

CUENTAS	EJERCICIO FISCAL 2022	EJERCICIO FISCAL 2021
ACTIVO CIRCULANTE		
Efectivo Equivalentes	5,842,229	6,028,344
Derechos a recibir efectivo y Esquemas	5,120,507	6,312,497
Total de Activo Circulante	10,962,736	12,340,840
Bienes Muebles	24,136,247	23,413,162
Activos Intangibles	636,257	287,465
Depreciación, Deterioro y amortización Acumulada de Bienes e Intangibles	-1,242,446	-967,321
Total de Activo no Circulante	23,530,058	22,733,306
TOTAL DE ACTIVOS	34,492,794	35,074,146

ACTIVO CIRCULANTE

Efectivo y Equivalentes

El rubro de efectivo y equivalentes al 30 de junio 2022, representa los recursos de las cuentas bancarias que se tienen activas: 4054449400 Supervisión y Vigilancia; 4057803389 Servicios Personales 2015; 4058678616 Servicios Personales 2016; 4058912254 Gastos de Operación 2016; 4058911835 Fondo Revolvente 2016; 4059796524 Gastos de Operación 2017; 4059796383 Servicios Personales 2017; 4057152977 Fondo para el Fortalecimiento de la Fiscalización; 4060990504 OSFE Gastos de Operación 2018; 4062334479 OSFE Gastos de Operación 2019; 4065610776 OSFE Gastos de Operación 2021; 4065610768 OSFE Servicios Personales 2021, 4066635228 OSFE Servicios Personales 2022; 4066635236 OSFE Gastos de Operación 2022 Y 4068427467 ARMONIZACION CONTABLE 2022:

NP	DENOMINACIÓN O RAZÓN SOCIAL	NÚMERO DE CUENTA	SALDO AL 30 DE JUNIO 2022
1	OSFE SUPERVISIÓN Y VIGILANCIA	4054449400	\$ 2,140
2	OSFE FONDO PARA EL FORTALECIMIENTO DE LA FISCALIZACIÓN	4057152977	747,263
3	ASE SERVICIOS PERSONALES 2015	4057803389	0
4	ASE SERVICIOS PERSONALES 2016	4058678616	0
5	ASE GASTOS DE OPERACIÓN 2016	4058912254	4
6	ASE FONDO REVOLVENTE 2016	4058911835	0
7	ASE SERVICIOS PERSONALES 2017	4059796383	0
8	ASE GASTOS DE OPERACIÓN 2017	4059796524	0
9	OSFE GASTOS DE OPERACION 2018	4060990504	0
10	OSFE GASTOS DE OPERACION 2019	4062334479	0
11	OSFE SERVICIOS PERSONALES 2021	4065610768	0
12	OSFE GASTOS DE OPERACION 2021	4065610776	0
13	OSFE SERVICIOS PERSONALES 2022	4066635228	2,654,090
14	OSFE GASTOS DE OPERACIÓN 2022	4066635236	827,251
15	ARMONIZACION CONTABLE 2022	4068427467	1,611,481
		TOTAL	\$ 5,842,229

Derechos a recibir Efectivo o Equivalentes

En el rubro de Derechos a recibir Efectivo y Equivalentes (Otros deudores diversos por cobrar a Corto Plazo) el saldo que se expresa en el Estado de Situación Financiera al 30 de junio de 2022, corresponde a los gastos a comprobar del personal que ha sido comisionado, así mismo el importe de servicios personales y gastos de operación de ejercicios anteriores pendientes de ministrar por parte de la Secretaría de Finanzas.

ACTIVO NO CIRCULANTE

Está constituido por el conjunto de valores y derechos de realización o disponibilidad con un periodo de tiempo superior a un año.

Bienes muebles

El rubro de Bienes Muebles al 30 de Junio del Ejercicio Fiscal 2022 del Órgano Superior de Fiscalización del Estado de Oaxaca, está integrado de la siguiente forma:

CUENTAS	EJERCICIO FISCAL 2022	EJERCICIO FISCAL 2021
Muebles de Oficina y Estantería	3,113,788	3,057,684
Equipo de Cómputo y Tecnologías de la Información	9,126,191	8,536,707
Otros mobiliarios y equipos de administración	313,155	275,066
Equipos y Aparatos Audiovisuales	302,518	302,518
Cámaras fotográficas y de video	100,777	100,777
Equipo Médico y de Laboratorio		
Instrumental Médico y de Laboratorio		
Automóviles y Camiones	8,918,894	8,918,894
Maquinaria y Equipo Agropecuario		
Maquinaria, Otros Equipos y Herramientas	2,260,925	2,221,517
TOTAL	24,136,247	23,413,162

Al 30 de junio de 2022, el saldo del rubro de Bienes Muebles, sin considerar el importe de la depreciación que se muestra en el estado de situación financiera es de \$24,136,247 (veinticuatro millones ciento treinta y seis mil doscientos cuarenta y siete pesos).

Durante este periodo el importe al que asciende la depreciación acumulada es por la cantidad de \$ 1,242,446 (un millón doscientos cuarenta y dos mil cuatrocientos cuarenta y seis pesos).

PASIVO

El saldo de este rubro al 30 de junio de 2022, asciende a la cantidad de \$ 9,491,201 (nueve millones cuatrocientos noventa y un mil doscientos uno pesos), que corresponden a los compromisos de pagos adquiridos durante los ejercicios fiscales 2015 y 2016 que continúan pendientes de pago por parte de la Secretaría de Finanzas. Así mismo, se integra por los importes de las provisiones de nóminas (retenciones a trabajadores para pagos a terceros) correspondientes al ejercicio 2022.

PASIVO CIRCULANTE

CUENTAS	EJERCICIO FISCAL 2022	EJERCICIO FISCAL 2021
Servicios Personales por pagar a corto plazo	93,327	93,327
Deudas por Adquisición de Bienes y Contratación de Servicios por Pagar a Corto Plazo	576,538	656,254
Transferencias Internas y Asignaciones al Sector Público	2,523,638	3,931,081
Retenciones de Impuestos por Pagar a Corto Plazo	577,416	566,166
Retenciones del Sistema de seguridad social por Pagar a Corto Plazo	165,286	163,055
Otras retenciones y Contribuciones por Pagar a Corto Plazo	0	0
Fondos Rotatorios por Pagar a Corto Plazo	0	0
Otras Cuentas por Pagar a corto plazo	5,562,093	5,966,612
TOTAL	9,498,298	11,376,493

HACIENDA PÚBLICA/PATRIMONIO

CUENTAS	EJERCICIO FISCAL 2022	EJERCICIO FISCAL 2021
HACIENDA PÚBLICA/PATRIMONIO CONTRIBUIDO	4,977,132	4,977,132
Resultados de Ejercicio (ahorro/Desahorro)	1,636,407	868,959
Resultado de ejercicios Anteriores	18,380,957	17,851,563
Total de Hacienda Pública/Patrimonio Generado	20,017,364	18,720,521
Total Hacienda	24,994,496	23,697,653

La cuenta de Hacienda Pública/Patrimonio, refleja un saldo al 30 de junio de 2022 por la cantidad de \$20,017,364 (veinte millones diecisiete mil trescientos sesenta y cuatro pesos).

Resultado del Ejercicio: Durante este trimestre enero-junio 2022, el resultado del ejercicio corresponde a un ahorro por la cantidad de \$1,636,407 (un millón seiscientos treinta y seis mil cuatrocientos siete pesos).

II) NOTAS AL ESTADO DE ACTIVIDADES

Muestra el resultado de las operaciones de la entidad al 30 de Junio de 2022, integrado de la siguiente forma:

CUENTAS	EJERCICIO FISCAL 2022	EJERCICIO FISCAL 2021
INGRESOS Y OTROS BENEFICIOS		
PARTICIPACIONES, APORTACIONES, TRANSFERENCIAS, ASIGNACIONES, SUBSIDIOS Y OTRAS AYUDAS	55,145,315	50,818,534
TOTAL DE INGRESOS Y OTROS BENEFICIOS	55,145,315	50,818,534
GASTOS Y OTRAS PERDIDAS		
TRANSFERENCIAS INTERNAS Y ASIGNACIONES AL SECTOR PUBLICO	52,401,153	48,575,675
PENSIONES Y JUBILACIONES	1,107,754	1,098,775
OTROS GASTOS Y PERDIDAS EXTRAORDINARIAS	0	0
TOTAL DE GASTOS Y OTRAS PERDIDAS	53,508,907	49,949,575
DESAHORRO/AHORRO NETO DEL EJERCICIO	1,636,407	868,959

Ingresos y Otros Beneficios

Los ingresos correspondientes recibidos al 30 de Junio de 2022 ascienden a un importe de \$ 55,145,315 (cincuenta y cinco millones ciento cuarenta y cinco mil trescientos quince pesos).

Gastos y Otras Pérdidas

El rubro de Gastos y Otras Pérdidas, durante el periodo del 01 de Enero al 30 de Junio de 2022, asciende a la cantidad de \$ 53,508,907 (cincuenta y tres millones quinientos ocho mil novecientos siete pesos), integrado las Transferencias Internas y Asignaciones al Sector Público y por los gastos de Pensiones. Estos recursos que fueron comprometidos y devengados en los rubros de: Servicios personales, Materiales y Suministros, y Servicios Generales durante el periodo mencionado.

Ahorro/Desahorro Neto del Ejercicio

En el Estado de Actividades en el período comprendido del 01 de Enero al 30 de Junio de 2022, se refleja un ahorro neto del ejercicio por la cantidad de \$ 1,636,407 (un millón seiscientos treinta y seis mil cuatrocientos siete pesos).

III) NOTAS AL ESTADO DE VARIACION EN LA HACIENDA PÚBLICA

Variaciones de la hacienda Pública/Patrimonio Neto del ejercicio
Hacienda Pública/ Patrimonio generado
Resultados de Ejercicios Anteriores

En el apartado de Hacienda Pública/Patrimonio 2022, el saldo al 30 de Junio de 2022 asciende a la cantidad de \$ 22,828,695 (veintidós millones ochocientos veintiocho mil seiscientos noventa y cinco pesos).

RUBRO	VARIACIONES
Hacienda Pública/Patrimonio Neto Final del Ejercicio 2021	4,977,132
Resultados de Ejercicios Anteriores	18,380,957
Saldo Neto en la Hacienda Pública/Patrimonio 2022	22,828,695

IV) NOTAS AL ESTADO DE FLUJOS DE EFECTIVO

Efectivo y equivalentes

1. Análisis de saldo en la cuenta de Efectivo y Equivalentes:

CONCEPTO	EJERCICIO FISCAL 2022	EJERCICIO FISCAL 2021
Transferencias internas y Asignaciones al Sector Público	55,145,315	50,818,534
Suma Otros Ingresos y Beneficios	55,145,315	50,818,534
Transferencias Internas y Asignaciones al Sector Público	53,508,907	49,949,575
Desahorro/Ahorro neto del ejercicio	1,636,407	868,959

2. Conciliación de los Flujos de Efectivo Netos de las Actividades de Operación y la cuenta de Ahorro/Desarrollo antes de Rubros Extraordinarios.

CONCEPTO	EJERCICIO FISCAL 2022	EJERCICIO FISCAL 2021
Ahorro/Desarrollo antes de rubros Extraordinarios	0	0
Transferencias Internas y Asignaciones al Sector Público	55,145,315	50,818,534
Flujos Netos de Efectivo por Actividades de Operación	55,145,315	50,818,534

NOTAS DE MEMORIA (CUENTAS DE ORDEN)

Las cuentas de orden se utilizan para registrar movimientos de valores que no afecten o modifiquen el balance del ente contable, sin embargo, su incorporación en libros es necesaria con fines de recordatorio contable, de control y en general sobre los aspectos administrativos, o bien, para consignar sus derechos o responsabilidades contingentes que puedan, o no, presentarse en el futuro.

Cuentas de Orden Contables y Presupuestarias

DESCRIPCIÓN	2022	2021
PRESUPUESTO APROBADO	111,684,874	105,492,982
PRESUPUESTO MODIFICADO	113,442,884	106,953,018
PRESUPUESTO COMPROMETIDO	53,533,907	106,953,018
PRESUPUESTO DEVENGADO	53,533,907	106,953,018
PRESUPUESTO EJERCIDO	53,533,907	106,953,018
PRESUPUESTO PAGADO	53,533,907	106,953,108
PRESUPUESTO POR EJERCER	59,908,976	0.00

NOTAS DE GESTIÓN ADMINISTRATIVA

1. Introducción:

Los estados Financieros de los entes públicos, proveen de información financiera a los principales usuarios de la misma, al Congreso y a los ciudadanos.

El objetivo del presente documento es la revelación del contexto y de los aspectos económicos-financieros más relevantes que influyeron en las decisiones del período: 01 de Enero al 30 de Junio del 2022 y deberán ser considerados en la elaboración de los estados financieros para la mayor comprensión de los mismos y sus particulares.

De esta manera, se informa y explica la respuesta del gobierno a las condiciones relacionadas con la información financiera de cada periodo de gestión: además, de exponer aquellas políticas que podrían afectar la toma de decisiones en períodos posteriores.

2. Panorama Económico y Financiero:

Con fundamento en la Constitución Política del Estado Libre y soberano de Oaxaca, la ley Orgánica del Poder Ejecutivo del Estado de Oaxaca, en la Ley Estatal de Presupuesto y Responsabilidad Hacendaria, su Reglamento y en el Decreto del Presupuesto de Egresos del Estado de Oaxaca para el ejercicio fiscal 2022, se aprobó al Órgano Superior de Fiscalización un presupuesto de egresos por la cantidad de \$111,684,874 (ciento once millones seiscientos ochenta y cuatro mil ochocientos setenta y cuatro pesos), mismo que se encuentra distribuido conforme a la estructura programática presentada en el Programa Operativo Anual (POA).

Durante este trimestre no se han realizado adecuaciones presupuestales externas que reportar.

3. Autorización e Historia.

a) Fecha de creación del ente.

Con fecha 21 de septiembre de 2017 se publicó en el Periódico Oficial del Estado de Oaxaca, el Decreto número 695, mediante el cual se reforman y adicionan diversas disposiciones a la Constitución Política del Estado Libre y Soberano de Oaxaca, entre ellas la del Órgano Superior de Fiscalización. En la sección sexta, artículo 65BIS se señala que el Órgano Superior de Fiscalización contara con plena autonomía técnica,

de gestión, presupuestal y financiera para decidir sobre su organización interna, funcionamiento y resoluciones.

b) Principales cambios en su estructura.

Con fecha 13 de enero del 2018 se publicó el Reglamento Interno del Órgano Superior de Fiscalización, en el cual se señalan las atribuciones que tiene el Titular del Órgano, los subauditores y auditores especiales, los titulares de las Unidades, directores y Servidores Públicos Auxiliares.

Dicho documento fue actualizado con una nueva publicación en el Periódico Oficial del Estado de Oaxaca el día 16 de noviembre del 2019.

Así mismo, con fecha 6 de febrero del 2021, fue publicado en el Periódico Oficial del Estado de Oaxaca, la actualización del Manual de Organización correspondiente a este Órgano de Fiscalización.

Organización y Objeto Social

a) Objeto Social:

De acuerdo al artículo 65 BIS de la Constitución Política del Estado Libre y Soberano de Oaxaca, el Órgano Superior de Fiscalización, tiene a cargo la revisión y fiscalización de la Cuenta Pública y gestión financiera de los Poderes del Estado y Municipios, entes públicos estatales y municipales; organismos autónomos que ejerzan recursos públicos y en general, cualquier entidad, persona física o moral, pública o privada que haya recaudado, administrado, manejado o ejercido recursos públicos estatales o municipales.

b) Principal Actividad:

Sus objetivos principales son revisar y fiscalizar en forma posterior, los ingresos, egresos, la deuda pública, el manejo, la custodia, la administración y aplicación de fondos y recursos públicos de los Poderes del Estado, municipios, entes públicos estatales y municipales que ejerzan recursos públicos, organismos públicos estatales, organismos públicos autónomos y particulares que manejen recursos públicos.

Fiscalizar los recursos provenientes de las aportaciones que en términos de la Constitución Política de los Estados Unidos Mexicanos y de los Convenios de Coordinación Fiscal; investigar los actos u omisiones que impliquen alguna irregularidad o conducta ilícita en el ingreso, egreso, manejo, custodia y aplicación de fondos y recursos estatales y federales; entregar al Congreso del Estado, los informes

de resultados de la revisión de la cuenta pública de los poderes del Estado, órganos autónomos y municipios, así como de la revisión y fiscalización practicada a los informes periódicos que le presenten los entes fiscalizables del Estado en los plazos y con la modalidades que la ley señale.

c) Ejercicio Fiscal:

01 de Enero al 30 de Junio 2022.

d) Régimen Jurídico:

Persona moral con fines no lucrativos

e) Consideraciones fiscales del ente: revelar el tipo de contribuciones que esté obligado a pagar o retener.

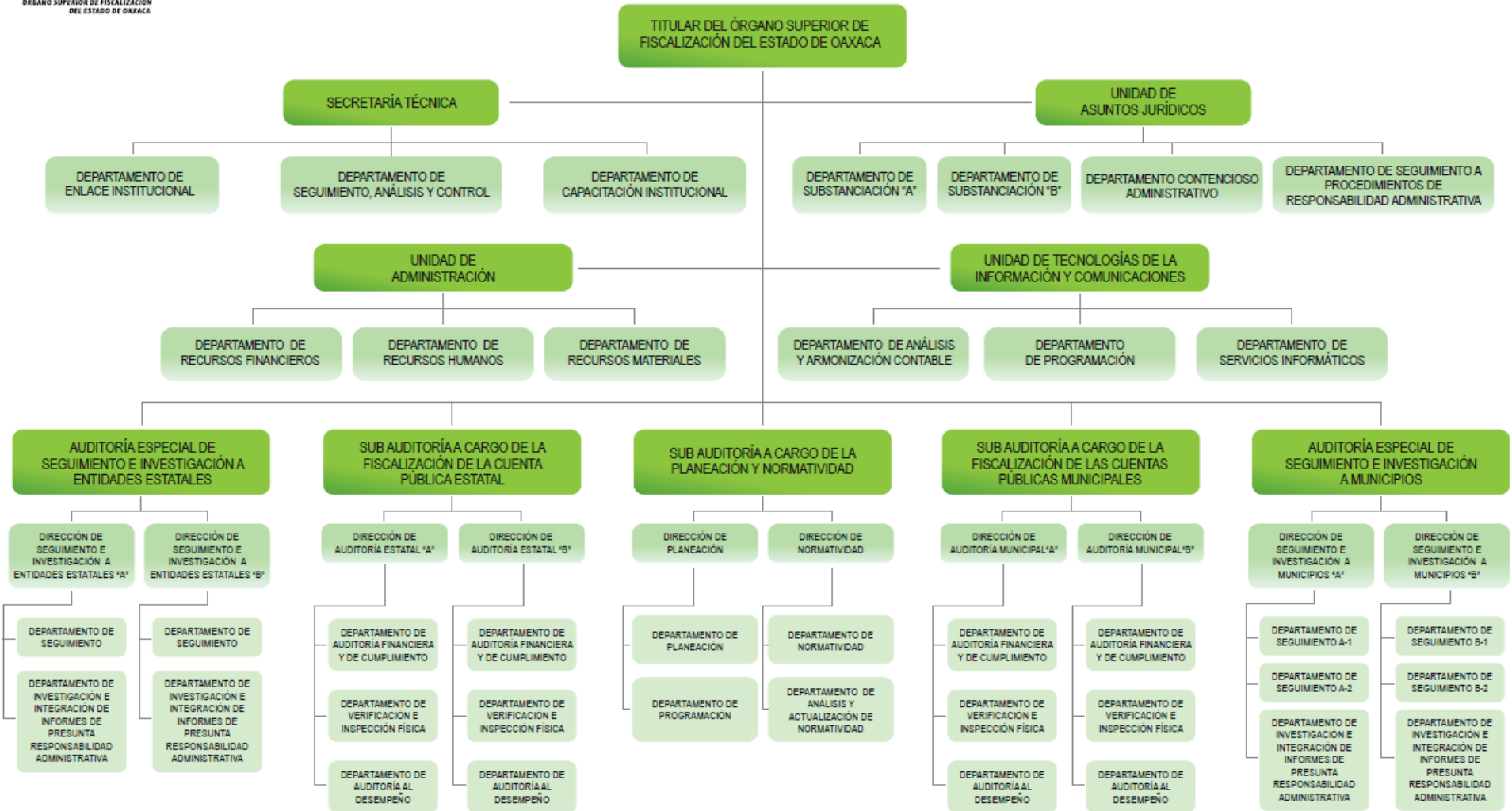
El ente cuenta con las siguientes obligaciones fiscales:

1. Presentar la declaración y pago provisional mensual de retenciones de Impuesto Sobre la Renta (ISR) por sueldos y salarios.
2. Presentar la declaración anual de Impuesto Sobre la Renta (ISR) donde informen sobre los pagos y retenciones de servicios profesionales. (Personas morales).
3. Informar anualmente los pagos y retenciones por sueldos y salarios o asimilados a salarios.
4. Presentar la declaración y pago provisional mensual de Impuesto Sobre la Renta (ISR) por las retenciones realizadas a los trabajadores asimilados a salarios.
5. Informar anualmente el Subsidio para el empleo entregado.
6. Presentar la declaración y pago provisional mensual de Impuesto Sobre la Renta (ISR) por las retenciones realizadas por servicios profesionales.
7. Presentar la declaración anual de Impuesto Sobre la Renta (ISR) donde se informe sobre las retenciones efectuadas por pagos de rentas de bienes inmuebles.
8. Presentar la declaración y pago provisional mensual de las retenciones de Impuesto Sobre la Renta (ISR) realizadas por el pago de rentas de bienes inmuebles

f) Estructura organizacional básica:



ÓRGANO SUPERIOR DE FISCALIZACIÓN DEL ESTADO DE OAXACA



4. Bases de preparación de los Estados Financieros.

- a) A partir del 31 de diciembre del 2012 se ha trabajado con el Sistema Integral de Presupuesto (SINPRES-CONTABILIDAD), permitiendo adecuarse a la Normativa Contable Vigente para los ejercicios fiscales. En este ejercicio 2022, se cuenta con el Sistema Estatal de Finanzas Públicas (SEFIP), el cual también habilita los módulos Presupuesto (Titular_SCP)-Contabilidad (Admin_SCG) para realizar los registros correspondientes.
- b) La normatividad aplicada para el reconocimiento, valuación y revelación de los diferentes rubros de la información financiera, así como las bases de medición utilizadas para la elaboración de los estados financieros; por ejemplo: costo histórico, valoración de realización, valor razonable, valor de recuperación o cualquier otro método empleado y los criterios de aplicación de los mismos.

Se aplicó durante el periodo de enero a junio 2022 la normatividad vigente para el reconocimiento, valuación y revelación de los diferentes rubros de la información financiera, así como las bases de medición: valor de realización, respetando en el total de las operaciones su costo histórico.

c) Postulados básicos.

Los emitidos por el CONAC:

1. Sustancia Económica
2. Entes Públicos
3. Existencia Permanente
4. Revelación Suficiente
5. Importancia Relativa
6. Registro e Integración Presupuestaria
7. Consolidación de Información financiera
8. Devengo Contable
9. Valuación
10. Dualidad Económica
11. Consistencia

d) Norma supletoria.

Las permitidas por la Normatividad del CONAC.

NO APLICA

- e) Para las entidades que por primera vez estén implementando el base devengado de acuerdo a la Ley de Contabilidad, deberán:
-Revelar las nuevas políticas de reconocimiento:
De acuerdo a lo establecido por el CONAC.

INGRESOS

Devengado. - Cuando exista jurídicamente el derecho al cobro.

Recaudado. - Cuando existe el cobro en efectivo o cualquier otro medio de pago

EGRESOS

Comprometido. - Cuando se existe la aprobación por una autoridad competente de un acto administrativo, u otro instrumento jurídico que formaliza una relación jurídica con terceros para la adquisición de bienes y servicios.

Devengado. - Cuando se reconoce de una obligación de pago a favor de terceros por la recepción de conformidad de bienes, servicios contratados.

Ejercido. - Cuando se emite una cuenta por liquidar Certifica aprobada por la autoridad competente.

Pagado. - Cuando se realiza la cancelación total o parcial de las obligaciones de pago.

-Revelar los cambios en las políticas, la clasificación y medición de las mismas, así como su impacto en la información financiera:

NO APLICA

5. Políticas de Contabilidad Significativas:

a) Actualización: El registro de la contabilidad se realizó en base a los lineamientos establecidos por el CONAC.

b) Informar sobre la realización de operaciones en el extranjero y de sus efectos en la información financiera gubernamental:

Al 30 de junio 2022, no se realizaron operaciones en Moneda Extranjera.

c) Método de evaluación de la inversión en acciones en el Sector Paraestatal.
NO APLICA (opcional, si es necesario)

d) Sistema y método de valuación de inventarios.

El **CONAC** ha emitido las normas para la valoración de los Activos y el patrimonio de los entes públicos, esta norma permite definir y estandarizar los conceptos básicos de valuación, contenidos en las normas particulares aplicables a los distintos elementos integrantes de los estados Financieros.

e) Beneficios a empleados:

No se tienen reservas para beneficios futuros de los empleados, más que las contempladas anualmente en el presupuesto de egresos del ejercicio presente.

f) Provisiones:

Las provisiones al 30 de junio 2022, lo conforman los conceptos en el rubro de servicios personales (nómina de los trabajadores) cuotas patronales IMSS, cuotas obreras IMSS, ISSS y diversas prestaciones, cuyos pagos se realizan a un tercero.

g) Reservas:

NO se cuenta con Reservas. NO APLICA

h) Cambios en políticas contables y corrección de errores junto con la revelación de los efectos que se tendrá en la información financiera del ente público, ya sea retrospectivos o prospectivos. **NO APLICA**

i) Reclasificaciones: **NO APLICA**

j) Depuración y Cancelación de saldos: **NO APLICA**

6. Posición en Moneda Extranjera y Protección por riesgo Cambiario:

a) Activos en moneda extranjera:

NO APLICA

b) Pasivos en moneda extranjera:

No se tienen Pasivos en moneda extranjera

NO APLICA

c) Posición en moneda extranjera:

NO APLICA

d) Tipo de cambio:
NO APLICA

e) Equivalente en moneda nacional:
NO APLICA

7. Reporte Analítico del Activo:

a) Vida útil o porcentajes de depreciación, deterioro o amortización utilizados en los diferentes tipos de activos:

Al 30 de junio de 2022, el OSFE refleja en el Estado de Situación Financiera saldos en el rubro de Depreciación Deterioro y Amortización Acumulada de Bienes e Intangibles por un importe de -\$ 1,242,446 (Un millón doscientos cuarenta y dos mil cuatrocientos cuarenta y seis pesos).

b) Cambios en el porcentaje de depreciación o valor residual de los activos:
NO APLICA

c) Importe de los gastos conceptualizados en el ejercicio, tanto financieros como de investigación y desarrollo:
NO APLICA

d) Riesgos por tipo de cambio o tipo de interés de las inversiones financieras:
NO APLICA

e) Valor activado en el ejercicio de los bienes construidos por la entidad:
Los bienes de la entidad se reconocen dentro de su Activo No Circulante de su costo histórico, de conformidad con el artículo 29 de la Ley General de Contabilidad Gubernamental.

f) Otras circunstancias de carácter significativo que afecten el activo, tales como bienes en garantía, señalados en embargos, litigios, títulos de inversiones, entregados en garantías, baja significativa del valor de inversiones financieras, etc.:
NO APLICA

g) Desmantelamiento de Activos, procedimientos, implicaciones, efectos contables:
NO APLICA

- h) Administración de activos; planeación con el objetivo de que el ente los utilice de manera más efectiva:

Se utilizan los activos con la operación y mantenimiento óptimo. Adicionalmente, se deben incluir las explicaciones de las principales variaciones en el activo, en cuadros comparativos como sigue:

- a) Inversiones en valores:
NO APLICA
- b) Patrimonio de Organismos descentralizados
NO APLICA
- c) Inversiones en empresas de participación mayoritaria:
No se tiene inversión en este tipo de empresas. **NO APLICA.**
- d) Inversiones en empresas de participación minoritaria:
NO APLICA.

8. Fideicomisos, Mandatos y Análogos

- a) Por ramo administrativo que los reporta:
NO APLICA.
- b) Enlistar los de mayor monto de disponibilidad, relacionando aquellos que conforman el 80% de las disponibilidades:
NO APLICA

9. Reporte de la Recaudación

- a) Análisis del comportamiento de la recaudación correspondiente al ente público o cualquier tipo de ingreso, de forma separada los ingresos locales de los federales:
NO APLICA
- b) Proyección de la recaudación e ingresos en el mediano plazo:
NO APLICA

10. Información sobre la Deuda y el Reporte Analítico de la Deuda:

- a) Utilizar al menos los siguientes indicadores: Deuda respecto al PIB y deuda respecto a la recaudación tomando, como mínimo, un periodo igual o menor a 5 años.

NO APLICA

- b) Información de manera agrupada por tipo de valor gubernamental o instrumento financiero en la que se considere interés, comisiones, tasa, perfil de vencimiento y otros gastos de la deuda.

NO APLICA

11. Calificaciones otorgadas:

No se cuenta con calificaciones otorgadas o certificaciones.

NO APLICA

12. Proceso de Mejora:

- a) Principales Políticas de control interno:

NO APLICA

- b) Medidas de desempeño financiero, metas y alcance:

NO APLICA

13. Información por Segmentos:

Toda la información del Ente, está procesada y se encuentra disponible por Unidad Responsable de realizar las funciones propias.

14. Eventos Posteriores al Cierre:

El ente público no tiene hechos ocurridos en el periodo posterior al que informa, que proporcionen mayor evidencia sobre eventos que le afectan económicamente y que no se conocían a la fecha de cierre.

15. Partes Relacionadas:

No existen partes relacionadas que pudieran ejercer influencia significativa sobre la toma de decisiones financieras y operativas.

16. Responsabilidad sobre la presentación razonable de los Estados Financieros.


Estos estados Financieros fueron autorizados para su emisión el día **13 de Julio de 2022** por el LIC. Rene Fuentes Cruz, en suplencia del Titular del Órgano Superior de Fiscalización del Estado de Oaxaca, por ministro de Ley.

Bajo protesta de decir verdad declaro que los Estados Financieros y sus Notas, son razonablemente correctas y son responsabilidad del emisor.



ÓRGANO SUPERIOR DE
FISCALIZACIÓN DEL
ESTADO DE OAXACA

UNIDAD ADMINISTRATIVA
C.P. JAIME TIZOC MUÑOZ CARO
TITULAR DE LA UNIDAD DE ADMINISTRACIÓN



LIC. RENE FUENTES CRUZ
EN SUPLENCIA DEL TITULAR DEL ÓRGANO SUPERIOR DE
SUPERIOR DE FISCALIZACIÓN DEL ESTADO DE OAXACA
MINISTRO DE LEY.

Segundo Informe Trimestral Enero-Junio del Ejercicio 2022

Gobierno del Estado de Oaxaca

UR: 202-ÓRGANO SUPERIOR DE FISCALIZACIÓN DEL ESTADO DE OAXACA

UE: 001-ÓRGANO SUPERIOR DE FISCALIZACIÓN DEL ESTADO DE OAXACA

Conciliación entre los Ingresos Presupuestarios y Contables

Del 1 de enero al 30 de junio de 2022

(Pesos)



1. Total de Ingresos Presupuestarios	55,145,315
2. Más Ingresos contables no presupuestarios	0
Ingresos financieros	
Incremento por variación de Inventarios	
Disminución del exceso de estimaciones por pérdida o deterioro u obsolescencia	
Disminución del exceso por provisiones	
Otros Ingresos y beneficios varios	
Otros ingresos contables no presupuestarios	
3. Menos Ingresos presupuestarios no contables	0
Aprovechamientos patrimoniales	
Ingresos derivados de financiamiento	
Otros ingresos presupuestarios no contables	
4. Ingresos contables (4=1+2-3)	55,145,315

Segundo Informe Trimestral Enero-Junio del Ejercicio 2022

Gobierno del Estado de Oaxaca

UR: 202-ÓRGANO SUPERIOR DE FISCALIZACIÓN DEL ESTADO DE OAXACA

UE: 001-ÓRGANO SUPERIOR DE FISCALIZACIÓN DEL ESTADO DE OAXACA

Conciliación entre los Egresos Presupuestarios y Contables

Del 1 de enero al 30 de junio de 2022

(Pesos)



1. Total de Egresos Presupuestarios	53,508,907
2. Menos egresos presupuestarios no contables	0
Materias Primas y Materiales de Producción y Comercialización	0
Materiales y Suministros	0
Mobiliario y equipo de administración	0
Mobiliario y equipo educacional y recreativo	0
Equipo e instrumental médico y de laboratorio	0
Vehículos y equipo de transporte	0
Equipo de defensa y seguridad	0
Maquinaria, otros equipos y herramientas	0
Activos biológicos	0
Bienes inmuebles	0
Activos intangibles	0
Obra pública en Bienes de Dominio Público	0
Obra pública en Bienes propios	0
Acciones y participaciones de capital	0
Compra de títulos y valores	0
Concesión de Préstamos	0
Inversiones en fideicomisos, mandatos y otros análogos	0
Provisiones para contingencias y otras erogaciones especiales	0
Amortización de la deuda pública	0
Adeudos de ejercicios fiscales anteriores (ADEFAS)	0
Otros Egresos Presupuestales No Contables	0
3. Más gastos contables no presupuestarios	0
Estimaciones, depreciaciones, deterioros, obsolescencia y amortizaciones	0
Provisiones	
Disminución de inventarios	
Aumento por insuficiencia de estimaciones por pérdida o deterioro u obsolescencia	
Aumento por insuficiencia de provisiones	
Otros Gastos	
Otros Gastos Contables No Presupuestales	
4. Egresos contables (4=1-2+3)	53,508,907

ESTADO ANALITICO DE INGRESOS PRESUPUESTARIOS

Rubro de Ingresos	Estimado	Ampliaciones y Reducciones	Modificado	Devengado	Recaudado	Diferencia
	(1)	(2)	(3=1+2)	(4)	(5)	(6=3-4)
Impuestos						
Cuotas y aportaciones a seguridad social						
Contribuciones de mejoras						
Derechos						
Productos						
Aprovechamientos						
Ingresos por Ventas de Bienes y Servicios y otros ingresos						
Participaciones, aportaciones, convenios, incentivos derivados de la colaboración fiscal y fondos distintos y aportaciones						
Transferencias, Asignaciones, Subsidios y Otras Ayudas	111,684,874	1,758,010	113,442,884	53,533,907	53,533,907	59,908,976
Ingresos derivados de financiamientos						
TOTAL	111,684,874	1,758,010	113,442,884	53,533,907	53,533,907	59,908,976
				Ingresos excedentes		

Estado Analítico de Ingresos Por Fuente de Financiamiento	Estimado	Ampliaciones y Reducciones	Modificado	Devengado	Recaudado	Diferencia
	(1)	(2)	(3=1+2)	(4)	(5)	(6=3-4)
Ingresos del Gobierno	111,684,874	1,758,010	113,442,884	53,533,907	53,533,907	59,908,976
Impuestos						
Cuotas y aportaciones a seguridad social						
Contribuciones de Mejoras						
Derechos						
Productos						
Aprovechamientos						
Participaciones, aportaciones, convenios, incentivos derivados de la colaboración fiscal y fondos distintos y aportaciones						
Transferencias, Asignaciones, Subsidios y Otras Ayudas	111,684,874	1,758,010	113,442,884	53,533,907	53,533,907	59,908,976
Otros Ingresos						
Ingresos de Organismos y Empresas						
Cuotas y Aportaciones de Seguridad Social						
Ingresos por Ventas de Bienes y Servicios						
Transferencias, Asignaciones, Subsidios y Otras Ayudas						
Ingresos derivados de financiamiento						
Ingresos derivados de financiamiento						
TOTAL	111,684,874	1,758,010	113,442,884	53,533,907	53,533,907	59,908,976
				Ingresos excedentes		

ESTADO ANALITICO DEL EJERCICIO DEL PRESUPUESTO DE EGRESOS
CLASIFICACION POR OBJETO DEL GASTO (CAPITULO-CONCEPTO)

Cve	Concepto	Aprobado 1	Ampliaciones / Reducciones 2= (3-1)	Modificado 3 = (1+2)	Devengado 4	Pagado 5	Subejercicio 6 = (3-4)
202	ÓRGANO SUPERIOR DE FISCALIZACIÓN DEL ESTADO DE OAXACA						
4	TRANSFERENCIAS, ASIGNACIONES, SUBSIDIOS Y OTRAS AYUDAS	111,684,873.97	728,902.33	112,413,776.30	53,508,907.20	53,508,907.20	58,904,869.10
1	TRANSFERENCIAS INTERNAS Y ASIGNACIONES AL SECTOR PÚBLICO	108,931,439.16	728,902.33	109,660,341.49	52,401,152.98	52,401,152.98	57,259,188.51
5	PENSIONES Y JUBILACIONES	2,753,434.81	0.00	2,753,434.81	1,107,754.22	1,107,754.22	1,645,680.59
5	BIENES MUEBLES, INMUEBLES E INTANGIBLES	0.00	1,029,107.31	1,029,107.31	25,000.00	25,000.00	1,004,107.31
1	MOBILIARIO Y EQUIPO DE ADMINISTRACIÓN	0.00	1,029,107.31	1,029,107.31	25,000.00	25,000.00	1,004,107.31
	TOTAL DEPENDENCIA / ENTIDAD	111,684,873.97	1,758,009.64	113,442,883.61	53,533,907.20	53,533,907.20	59,908,976.41

ESTADO ANALITICO DEL EJERCICIO DEL PRESUPUESTO DE EGRESOS
CLASIFICACION ECONOMICA (POR TIPO DE GASTO)

Cve	Concepto	Aprobado 1	Ampliaciones / Reducciones 2= (3-1)	Modificado 3 = (1+2)	Devengado 4	Pagado 5	Subejercicio 6 = (3-4)
202	ÓRGANO SUPERIOR DE FISCALIZACIÓN DEL ESTADO DE OAXACA						
1	GASTO CORRIENTE	108,931,439.16	728,902.33	109,660,341.49	52,401,152.98	52,401,152.98	57,259,188.51
2	GASTO DE CAPITAL	0.00	1,029,107.31	1,029,107.31	25,000.00	25,000.00	1,004,107.31
4	PENSIONES Y JUBILACIONES	2,753,434.81	0.00	2,753,434.81	1,107,754.22	1,107,754.22	1,645,680.59
	TOTAL DEPENDENCIA / ENTIDAD:	111,684,873.97	1,758,009.64	113,442,883.61	53,533,907.20	53,533,907.20	59,908,976.41

ESTADO ANALITICO DEL EJERCICIO DEL PRESUPUESTO DE EGRESOS
CLASIFICACION ADMINISTRATIVA



Cve	Concepto	Aprobado 1	Ampliaciones / Reducciones 2= (3-1)	Modificado 3 = (1+2)	Devengado 4	Pagado Transferido 5	Subejercicio 6 = (3-4)
2	PODER LEGISLATIVO	111,684,873.97	1,758,009.64	113,442,883.61	53,533,907.20	53,533,907.20	59,908,976.41
02	ÓRGANO SUPERIOR DE FISCALIZACIÓN DEL ESTADO DE OAXACA	111,684,873.97	1,758,009.64	113,442,883.61	53,533,907.20	53,533,907.20	59,908,976.41
TOTAL DEL GASTO:		111,684,873.97	1,758,009.64	113,442,883.61	53,533,907.20	53,533,907.20	59,908,976.41

ESTADO ANALITICO DEL EJERCICIO DEL PRESUPUESTO DE EGRESOS
CLASIFICACION FUNCIONAL (FINALIDAD Y FUNCION)

Cve	Concepto	Aprobado 1	Ampliaciones / Reducciones 2= (3-1)	Modificado 3 = (1+2)	Devengado 4	Pagado 5	Subejercicio 6 = (3-4)
202	ÓRGANO SUPERIOR DE FISCALIZACIÓN DEL ESTADO DE OAXACA						
1	GOBIERNO	111,684,873.97	1,758,009.64	113,442,883.61	53,533,907.20	53,533,907.20	59,908,976.41
1	LEGISLACIÓN	111,684,873.97	1,758,009.64	113,442,883.61	53,533,907.20	53,533,907.20	59,908,976.41
	TOTAL DEPENDENCIA / ENTIDAD	111,684,873.97	1,758,009.64	113,442,883.61	53,533,907.20	53,533,907.20	59,908,976.41

ENDEUDAMIENTO NETO
DEL 01 DE ENERO AL 30 DE JUNIO DE 2022
(Pesos)

Identificación de Crédito o Instrumento	Contratación/Colocación	Amortización	Endeudamiento Neto
	A	B	C = A - B
Creditos Bancarios			
			0
			0
			0
			0
			0
			0
			0
			0
			0
			0
			0
Total Créditos Bancarios	0	0	0
Otros Instrumentos de Deuda			
			0
			0
			0
			0
			0
			0
			0
			0
			0
			0
Total Otros Instrumentos de Deuda	0	0	0
TOTAL	0	0	0

NO APLICA

INTERESES DE LA DEUDA
DEL 01 DE ENERO AL 30 DE JUNIO DE 2022
(Pesos)

Identificación de Crédito o Instrumento	Devengado	Pagado
Créditos Bancarios		
Total de intereses de Créditos Bancarios		0
Otros Instrumentos de Deuda		
Total de intereses de Otros Instrumentos de Deuda	0	0
TOTAL	0	0

NO APLICA

INDICADORES DE POSTURA FISCAL
DEL 01 DE ENERO AL 30 DE JUNIO DE 2022
(Pesos)

Concepto	Estimado	Devengado	Pagado ³
I. Ingresos Presupuestarios (I=1+2)	0	0	0
1. Ingresos del Gobierno de la Entidad Federativa ¹			
2. Ingresos del Sector Paraestatal ¹			
II. Egresos Presupuestarios (II=3+4)	0	0	0
3. Egresos del Gobierno de la Entidad Federativa ²			
4. Egresos del Sector Paraestatal ²			
III. Balance Presupuestario (Superávit o Déficit) (III = I - II)	0	0	0

Concepto	Estimado	Devengado	Pagado ³
III. Balance Presupuestario (Superávit o Déficit)	0	0	0
IV. Intereses, Comisiones y Gastos de la Deuda			
V. Balance Primario (Superávit o Déficit) (V= III - IV)	0	0	0

Concepto	Estimado	Devengado	Pagado ³
A. Financiamiento			
B. Amortización de la deuda			
C. Endeudamiento ó desendeudamiento (C = A - B)	0	0	0

1. Los Ingresos que se presentan son los ingresos presupuestarios totales sin incluir los ingresos por financiamientos. Los Ingresos del Gobierno de la Entidad Federativa corresponden a los del Poder Ejecutivo, Legislativo Judicial y Autónomos

2. Los egresos que se presentan son los egresos presupuestarios totales sin incluir los egresos por amortización. Los egresos del Gobierno de la Entidad Federativa corresponden a los del Poder Ejecutivo, Legislativo, Judicial y Órganos Autónomos

3. Para Ingresos se reportan los ingresos recaudados; para egresos se reportan los egresos pagados

ESTADO ANALITICO DEL EJERCICIO DEL PRESUPUESTO DE EGRESOS
RESUMEN POR PROGRAMA PRESUPUESTARIO

Clave	Concepto	Aprobado 1	Ampliaciones / Reducciones 2= (3-1)	Modificado 3 = (1+2)	Devengado 4	Pagado 5	Subejercicio 6 = (3-4)
2	PODER LEGISLATIVO	111,684,873.97	1,758,009.64	113,442,883.61	53,533,907.20	53,533,907.20	59,908,976.41
02	ÓRGANO SUPERIOR DE FISCALIZACIÓN DEL ESTADO DE OAXACA	111,684,873.97	1,758,009.64	113,442,883.61	53,533,907.20	53,533,907.20	59,908,976.41
1	PROGRAMAS	111,684,873.97	1,758,009.64	113,442,883.61	53,533,907.20	53,533,907.20	59,908,976.41
3	ADMINISTRATIVOS Y DE APOYO	111,684,873.97	1,758,009.64	113,442,883.61	53,533,907.20	53,533,907.20	59,908,976.41
	TOTAL DEPENDENCIA / ENTIDAD	111,684,873.97	1,758,009.64	113,442,883.61	53,533,907.20	53,533,907.20	59,908,976.41

REPORTE DE AVANCE DE GESTIÓN

UR 202 - ÓRGANO SUPERIOR DE FISCALIZACIÓN DEL ESTADO DE OAXACA

SEGUNDO TRIMESTRE 2022



OBJETIVO INSTITUCIONAL: REVISAR Y ANALIZAR LOS INFORMES DE AVANCE DE GESTIÓN FINANCIERA, ASÍ COMO FISCALIZAR LAS CUENTAS PÚBLICAS DE LOS PODERES DEL ESTADO Y MUNICIPIOS, ENTES PÚBLICOS ESTATALES Y MUNICIPALES, ORGANISMOS PÚBLICOS AUTÓNOMOS Y EN GENERAL, CUALQUIER ENTIDAD, PERSONA FÍSICA O MORAL, PÚBLICA O PRIVADA QUE HAYA RECAUDADO, ADMINISTRADO, MANEJADO O EJERCIDO RECURSOS PÚBLICOS ESTATALES O MUNICIPALES, A FIN DE IMPULSAR SU CORRECTA APLICACIÓN Y APEGO A LA NORMATIVIDAD VIGENTE, FOMENTANDO ASÍ UNA CULTURA DE LEGALIDAD, TRANSPARENCIA Y RENDICIÓN DE CUENTAS.

ALINEACIÓN PED:		MATRIZ DE INDICADORES PARA RESULTADOS:			
EJE:	02-OAXACA MODERNO Y TRANSPARENTE	FIN:	CONTRIBUIR AL EJERCICIO DE LA GESTIÓN PÚBLICA CON PREVENCIÓN, PLANEACIÓN Y TRAZABILIDAD DE OBJETIVOS		
TEMA:	05-TRANSPARENCIA Y RENDICIÓN DE CUENTAS	PROPÓSITO:	LOS ENTES FISCALIZABLES EJERCEN CORRECTAMENTE LOS RECURSOS PÚBLICOS CON APEGO A LA NORMATIVIDAD VIGENTE.		
OBJETIVO:	01-PROMOVER EN EL EJERCICIO DE LA GESTIÓN PÚBLICA LA PREVENCIÓN, PLANEACIÓN Y TRAZABILIDAD DE OBJETIVOS, A TRAVÉS DEL DISEÑO E IMPLEMENTACIÓN DE ESTRATEGIAS PARA EL ESTABLECIMIENTO Y CONSOLIDACIÓN DEL SISTEMA DE CONTROL INTERNO DENTRO DE LA ADMINISTRACIÓN PÚBLICA ESTATAL, ASÍ COMO LA IMPLEMENTACIÓN DEL SISTEMA ESTATAL ANTICORRUPCIÓN.	COMPONENTE:	632-INFORME DE AVANCE DE GESTIÓN FINANCIERA REALIZADO		
ESTRATEGIA:	01-PROPORCIONAR, MEDIANTE LA IMPLEMENTACIÓN DE LOS COMITÉS DE CONTROL INTERNO DE LAS DEPENDENCIAS, ENTIDADES Y ÓRGANOS AUXILIARES DEL PODER EJECUTIVO, LOS MECANISMOS QUE CONTRIBUYAN A MANTENER A LA ADMINISTRACIÓN PÚBLICA ESTATAL DENTRO DE LOS LÍMITES QUE LE HAN SIDO ATRIBUIDOS POR LOS ORDENAMIENTOS JURÍDICOS ADMINISTRATIVOS ESTABLECIDOS EN LOS PLANES Y PROGRAMAS DE GOBIERNO.	ACTIVIDAD:	1602-REALIZAR CAPACITACION A SERVIDOR PUBLICO		
LÍNEAS DE ACCIÓN:	03-FORTALECER FIGURAS INSTITUCIONALES QUE COADYUVEN A LA TRANSPARENCIA Y RENDICIÓN DE CUENTAS.				
UE:	001-ÓRGANO SUPERIOR DE FISCALIZACIÓN DEL ESTADO DE OAXACA				

ESTRUCTURA PROGRAMÁTICA							
PROGRAMA		SUBPROGRAMA		PROYECTO		OBRA/ACTIVIDAD	
133-FISCALIZACIÓN DE LOS RECURSOS PÚBLICOS		01-REALIZACIÓN DE INFORMES DE AVANCE DE GESTION FINANCIERA		000--		001-REALIZAR CAPACITACIONES A SERVIDORES PÚBLICOS.	
POBLACIÓN O ÁREA DE ENFOQUE POTENCIAL	ATRIBUTO DE LA POBLACIÓN O ÁREA DE ENFOQUE:	ENTE PÚBLICO FISCALIZABLE		HOMBRES:	0	MUJERES:	0
						TOTAL:	664

PRESUPUESTO ANUAL							
Aprobado	Ampliación	Reducción	Modificado	EJERCIDO T1	EJERCIDO T2	EJERCIDO T3	EJERCIDO T4
198,280.00	1,611,407.31	0.00	1,809,687.31	26,500.00	28,780.00	0.00	0.00
TOTAL EJERCIDO AL TRIMESTRE VIGENTE						55,280.00	

PRESUPUESTO TRIMESTRAL DE LA ACTIVIDAD							
Aprobado	Modificado	Comprometido	Devengado	Ejercido	% de Ejercido Vs. Modificado		
48,780.00	28,780.00	28,780.00	28,780.00	28,780.00	100.00		

DATOS DEL INDICADOR							
Nombre :				Número de indicador :		2294	
Definición : MIDE EL PORCENTAJE DE CAPACITACIONES REALIZADAS RESPECTO A LO PROGRAMADO							
Método de Cálculo : (CAPACITACIONES EN MATERIA DE FISCALIZACIÓN REALIZADAS / CAPACITACIONES EN MATERIA DE FISCALIZACIÓN PROGRAMADAS) * 100							
Tipo	Dimensión	Frecuencia de Medición	Forma de cálculo del indicador	Tipo de Valor	Sentido Esperado		
GESTIÓN	EFICACIA	TRIMESTRAL	PORCENTAJE	FLUJO	ASCENDENTE		
MEDIOS DE VERIFICACIÓN / FUENTE INFORMACIÓN				SUPUESTO			
INFORME TRIMESTRAL O FINAL DE ACTIVIDADES DEL OSFE, SUB AUDITORIA A CARGO DE LA PLANEACIÓN Y NORMATIVIDAD, DIRECCIÓN DE PLANEACIÓN, DISPONIBLE EN: HTTPS://WWW.OSFEOAXACA.GOB.MX/INDEX.PHP/INFORMES				LA PANDEMIA PROVOCADA POR EL SARS ? COV ? 2 (COVID 19), SE ENCUENTRA CONTROLADA Y LAS CONDICIONES LABORALES Y ECONÓMICAS SON FAVORABLES, LO QUE PERMITE A LOS SERVIDORES PÚBLICOS ASISTIR A LOS TALLERES DE CAPACITACIÓN.			

DATOS DE LA META							
Definición de la variable Meta:				1 - NÚMERO DE CAPACITACIONES REALIZADAS			
Unidad de medida:				25 - NÚMERO			

LÍNEA BASE				VALOR PROGRAMADO ANUAL			
AÑO	2017	VALOR	52.00	AÑO	2022	VALOR	85.00

AVANCE TRIMESTRAL OBRA/ACTIVIDAD							
METAS	1er.TRIMESTRE	2o.TRIMESTRE	3er.TRIMESTRE	4o.TRIMESTRE	CUMPLIMIENTO DE METAS		
PROGRAMACIÓN INICIAL	34.00	1.00	1.00	49.00	T1+T2+T3+T4	85.00	
PROGRAMACIÓN ACTUALIZADA	34.00	1.00			T1+T2+T3+T4	35.00	
METAS ALCANZADAS	16.00	2.00	0.00	0.00	T1+T2+T3+T4	18.00	
PORCENTAJE ALCANZADO TRIMESTRAL	47.06	200.00	0.00	0.00	PORCENTAJE ALCANZADO ANUAL	21.18	

PORCENTAJE DE CUMPLIMIENTO ALCANZADO EN EL TRIMESTRE: 200.00 %

JEFE ADMINISTRATIVO
C.P. JAIME TIZOC MUÑOZ CARO
TITULAR DE LA UNIDAD DE ADMINISTRACIÓN

TITULAR DE LA DEPENDENCIA/ENTIDAD
LIC. RENÉ FUENTES CRUZ
EN SUPLENENCIA DEL TITULAR DEL OSFE, POR MINISTERIO DE LEY.

REPORTE DE AVANCE DE GESTIÓN

UR 202 - ÓRGANO SUPERIOR DE FISCALIZACIÓN DEL ESTADO DE OAXACA

SEGUNDO TRIMESTRE 2022



ALINEACIÓN PED:

ESTRATEGIA: 01-PROPORCIONAR, MEDIANTE LA IMPLEMENTACIÓN DE LOS COMITÉS DE CONTROL INTERNO DE LAS DEPENDENCIAS, ENTIDADES Y ÓRGANOS AUXILIARES DEL PODER EJECUTIVO, LOS MECANISMOS QUE CONTRIBUYAN A MANTENER A LA ADMINISTRACIÓN PÚBLICA ESTATAL DENTRO DE LOS LÍMITES QUE LE HAN SIDO ATRIBUIDOS POR LOS ORDENAMIENTOS JURÍDICOS ADMINISTRATIVOS ESTABLECIDOS EN LOS PLANES Y PROGRAMAS DE GOBIERNO.

LÍNEAS DE ACCIÓN: 01-PROPORCIONAR UN CONTROL PREVENTIVO INTEGRAL A LOS ORGANISMOS PÚBLICOS EN EL DESARROLLO DE SUS PROCESOS, PARA EL LOGRO DE METAS Y OBJETIVOS QUE PERMITAN EL EJERCICIO CORRECTO Y EFICIENTE DE LOS RECURSOS PÚBLICOS.

UE: 001-ÓRGANO SUPERIOR DE FISCALIZACIÓN DEL ESTADO DE OAXACA

MATRIZ DE INDICADORES PARA RESULTADOS:

COMPONENTE: 632-INFORME DE AVANCE DE GESTIÓN FINANCIERA

REALIZADO

ACTIVIDAD: 1601-RECEPCIONAR INFORME DE AVANCE DE GESTIÓN FINANCIERA DEL EJECUTOR DE GASTO

ESTRUCTURA PROGRAMATICA										
PROGRAMA		SUBPROGRAMA		PROYECTO			OBRA/ACTIVIDAD			
133-FISCALIZACIÓN DE LOS RECURSOS PÚBLICOS		01-REALIZACIÓN DE INFORMES DE AVANCE DE GESTIÓN FINANCIERA		000--			002-RECEPCIONAR INFORMES DE AVANCE DE GESTIÓN FINANCIERA DE LOS ENTES FISCALIZABLES.			
POBLACIÓN O ÁREA DE ENFOQUE POTENCIAL	ATRIBUTO DE LA POBLACIÓN O ÁREA DE ENFOQUE:	ENTE PÚBLICO FISCALIZABLE		HOMBRES:	0	MUJERES:	0	TOTAL:	664	
PRESUPUESTO ANUAL										
Aprobado	Ampliación	Reducción	Modificado	EJERCIDO T1		EJERCIDO T2		EJERCIDO T3		
43,705.00	0.00	0.00	43,705.00	10,000.00		20,000.00		0.00		
				TOTAL EJERCIDO AL TRIMESTRE VIGENTE				30,000.00		
PRESUPUESTO TRIMESTRAL DE LA ACTIVIDAD										
Aprobado		Modificado		Comprometido		Devengado		Ejercido		
20,000.00		20,000.00		20,000.00		20,000.00		20,000.00		
								% de Ejercido Vs. Modificado		
								100.00		
DATOS DEL INDICADOR										
Nombre :				PORCENTAJE DE INFORMES DE AVANCE DE GESTIÓN FINANCIERA RECIBIDOS			Número de indicador :		1700	
Definición : MIDE EL PORCENTAJE DE INFORMES DE AVANCE DE GESTIÓN FINANCIERA RECIBIDOS RESPECTO AL TOTAL										
Método de Cálculo : (NÚMERO DE INFORMES DE AVANCE DE GESTIÓN FINANCIERA RECIBIDOS / INFORMES DE AVANCE DE GESTIÓN FINANCIERA TOTALES A RECIBIR)*100										
Tipo	Dimensión		Frecuencia de Medición		Forma de cálculo del indicador		Tipo de Valor		Sentido Esperado	
GESTIÓN	EFICACIA		TRIMESTRAL		PORCENTAJE		ACUMULADO		ASCENDENTE	
MEDIOS DE VERIFICACIÓN / FUENTE INFORMACIÓN					SUPUESTO					
INFORME TRIMESTRAL O FINAL DE ACTIVIDADES DEL OSFE, SUB AUDITORIA A CARGO DE LA PLANEACIÓN Y NORMATIVIDAD, DIRECCIÓN DE PLANEACIÓN, DISPONIBLE EN: HTTPS://WWW.OSFEOAXACA.GOB.MX/INDEX.PHP/INFORMES					LOS ENTES FISCALIZABLES ENTREGAN EN TIEMPO Y FORMA LOS INFORMES DE AVANCE DE GESTIÓN FINANCIERA.					
DATOS DE LA META										
Definición de la variable Meta:		1 - NÚMERO DE INFORMES DE AVANCE DE GESTIÓN FINANCIERA RECIBIDOS								
Unidad de medida:		25 - NÚMERO								
LÍNEA BASE					VALOR PROGRAMADO ANUAL					
AÑO	2019		VALOR		2,185.00		AÑO	2022		
								VALOR		
								2,284.00		
AVANCE TRIMESTRAL OBRA/ACTIVIDAD										
METAS	1er.TRIMESTRE		2o.TRIMESTRE		3er.TRIMESTRE		4o.TRIMESTRE		CUMPLIMIENTO DE METAS	
PROGRAMACIÓN INICIAL	571.00		571.00		571.00		571.00		T1+T2+T3+T4	2,284.00
PROGRAMACIÓN ACTUALIZADA	571.00		571.00						T1+T2+T3+T4	1,142.00
METAS ALCANZADAS	501.00		596.00		0.00		0.00		T1+T2+T3+T4	1,097.00
PORCENTAJE ALCANZADO TRIMESTRAL	87.74		104.38		0.00		0.00		PORCENTAJE ALCANZADO ANUAL	48.03

PORCENTAJE DE CUMPLIMIENTO ALCANZADO EN EL TRIMESTRE: 104.38 %

JEFE ADMINISTRATIVO
C.P. JAIME TIZOC MUÑOZ CARO
TITULAR DE LA UNIDAD DE ADMINISTRACIÓN

TITULAR DE LA DEPENDENCIA/ENTIDAD
LIC. RENÉ FUENTES CRUZ
EN SUPLENENCIA DEL TITULAR DEL OSFE, POR MINISTERIO DE LEY.

REPORTE DE AVANCE DE GESTIÓN

UR 202 - ÓRGANO SUPERIOR DE FISCALIZACIÓN DEL ESTADO DE OAXACA

SEGUNDO TRIMESTRE 2022



ALINEACIÓN PED:

ESTRATEGIA: 01-PROPORCIONAR, MEDIANTE LA IMPLEMENTACIÓN DE LOS COMITÉS DE CONTROL INTERNO DE LAS DEPENDENCIAS, ENTIDADES Y ÓRGANOS AUXILIARES DEL PODER EJECUTIVO, LOS MECANISMOS QUE CONTRIBUYAN A MANTENER A LA ADMINISTRACIÓN PÚBLICA ESTATAL DENTRO DE LOS LÍMITES QUE LE HAN SIDO ATRIBUIDOS POR LOS ORDENAMIENTOS JURÍDICOS ADMINISTRATIVOS ESTABLECIDOS EN LOS PLANES Y PROGRAMAS DE GOBIERNO.

LÍNEAS DE ACCIÓN: 07-COLABORAR DE MANERA COORDINADA CON LAS INSTANCIAS FISCALIZADORAS, TANTO ESTATALES COMO FEDERALES, PARA LA REALIZACIÓN DE AUDITORÍAS Y EVALUACIONES DEL DESEMPEÑO DE LA ADMINISTRACIÓN PÚBLICA ESTATAL.

UE: 001-ÓRGANO SUPERIOR DE FISCALIZACIÓN DEL ESTADO DE OAXACA

MATRIZ DE INDICADORES PARA RESULTADOS:

COMPONENTE: 855-INFORME DEL RESULTADO DE LA FISCALIZACIÓN

REALIZADO

ACTIVIDAD: 1604-REALIZAR LAS AUDITORÍAS A LOS ENTES FISCALIZABLES

ESTRUCTURA PROGRAMÁTICA							
PROGRAMA		SUBPROGRAMA		PROYECTO		OBRA/ACTIVIDAD	
133-FISCALIZACIÓN DE LOS RECURSOS PÚBLICOS		02-REALIZACIÓN DE INFORMES DE LOS RESULTADOS DE LA FISCALIZACIÓN		000--		001-REALIZAR LAS AUDITORÍAS A LOS ENTES FISCALIZABLES.	
POBLACIÓN O ÁREA DE ENFOQUE POTENCIAL	ATRIBUTO DE LA POBLACIÓN O ÁREA DE ENFOQUE:	ENTE PÚBLICO FISCALIZABLE		HOMBRES:	0	MUJERES:	0
						TOTAL:	664

PRESUPUESTO ANUAL							
Aprobado	Ampliación	Reducción	Modificado	EJERCIDO T1	EJERCIDO T2	EJERCIDO T3	EJERCIDO T4
				24,681,032.85	28,657,314.35	0.00	0.00
111,006,158.97	1,860,703.00	1,653,500.67	111,213,361.30	TOTAL EJERCIDO AL TRIMESTRE VIGENTE			53,338,347.20

PRESUPUESTO TRIMESTRAL DE LA ACTIVIDAD							
Aprobado	Modificado	Comprometido	Devengado	Ejercido	% de Ejercido Vs. Modificado		
28,378,799.42	28,657,314.35	28,657,314.35	28,657,314.35	28,657,314.35	100.00		

DATOS DEL INDICADOR							
Nombre :	PORCENTAJE DE AVANCE EN LA REALIZACIÓN DE AUDITORÍAS			Número de indicador :	1702		
Definición :	MIDE EL PORCENTAJE DE AVANCE EN LA REALIZACIÓN DE AUDITORÍAS RESPECTO A LO PROGRAMADO						
Método de Cálculo :	[(NÚMERO DE PLANEACIÓN DE AUDITORÍAS REALIZADAS + NÚMERO DE NOTIFICACIÓN DE ÓRDENES DE AUDITORÍA REALIZADAS + NÚMERO DE EJECUCIONES DE AUDITORÍAS REALIZADAS + NÚMERO DE ELABORACIÓN DE RESULTADOS FINALES CON OBSERVACIONES PRELIMINARES REALIZADOS / NÚMERO DE PLANEACIÓN DE AUDITORÍAS PROGRAMADAS + NÚMERO DE NOTIFICACIÓN DE ÓRDENES DE AUDITORÍA PROGRAMADAS + NÚMERO DE EJECUCIONES DE AUDITORÍA PROGRAMADAS + NÚMERO DE ELABORACIÓN DE RESULTADOS FINALES CON OBSERVACIONES PRELIMINARES PROGRAMADOS)] *100						
Tipo	Dimensión	Frecuencia de Medición	Forma de cálculo del indicador	Tipo de Valor	Sentido Esperado		
GESTIÓN	EFICACIA	TRIMESTRAL	PORCENTAJE	ACUMULADO	ASCENDENTE		

MEDIOS DE VERIFICACIÓN / FUENTE INFORMACIÓN				SUPUESTO			
INFORME DE RESULTADOS DE LA FISCALIZACIÓN DE LAS CUENTAS PÚBLICAS, SUB AUDITORIA A CARGO DE LA FISCALIZACIÓN DE LA CUENTA PÚBLICA ESTATAL, SUB AUDITORIA A CARGO DE LA FISCALIZACIÓN DE LAS CUENTAS PÚBLICAS MUNICIPALES, AUDITORÍA ESPECIAL DE SEGUIMIENTO E INVESTIGACIÓN A ENTIDADES ESTATALES Y AUDITORÍA ESPECIAL DE SEGUIMIENTO E INVESTIGACIÓN A MUNICIPIOS, INFORMACIÓN DISPONIBLE EN: HTTPS://WWW.OSFEOAXACA.GOB.MX/INDEX.PHP/INFORMES				EXISTEN CONDICIONES POLÍTICO SOCIALES QUE PERMITEN LA REALIZACIÓN DE AUDITORÍA.			

DATOS DE LA META							
Definición de la variable Meta:	1 - NÚMERO DE AVANCE EN LA REALIZACIÓN DE AUDITORÍAS						
Unidad de medida:	25 - NÚMERO						

LÍNEA BASE				VALOR PROGRAMADO ANUAL			
AÑO	2016	VALOR	77.00	AÑO	2022	VALOR	437.00

AVANCE TRIMESTRAL OBRA/ACTIVIDAD							
METAS	1er.TRIMESTRE	2o.TRIMESTRE	3er.TRIMESTRE	4o.TRIMESTRE	CUMPLIMIENTO DE METAS		
PROGRAMACIÓN INICIAL	180.00	142.00	81.00	34.00	T1+T2+T3+T4	437.00	
PROGRAMACIÓN ACTUALIZADA	180.00	142.00			T1+T2+T3+T4	322.00	
METAS ALCANZADAS	194.00	102.00	0.00	0.00	T1+T2+T3+T4	296.00	
PORCENTAJE ALCANZADO TRIMESTRAL	107.78	71.83	0.00	0.00	PORCENTAJE ALCANZADO ANUAL	67.73	

PORCENTAJE DE CUMPLIMIENTO ALCANZADO EN EL TRIMESTRE: 71.83 %

JEFE ADMINISTRATIVO
C.P. JAIME TIZOC MUÑOZ CARO
TITULAR DE LA UNIDAD DE ADMINISTRACIÓN

TITULAR DE LA DEPENDENCIA/ENTIDAD
LIC. RENÉ FUENTES CRUZ
EN SUPLENENCIA DEL TITULAR DEL OSFE, POR MINISTERIO DE LEY.

REPORTE DE AVANCE DE GESTIÓN

UR 202 - ÓRGANO SUPERIOR DE FISCALIZACIÓN DEL ESTADO DE OAXACA

SEGUNDO TRIMESTRE 2022



ALINEACIÓN PED:

ESTRATEGIA: 01-PROPORCIONAR, MEDIANTE LA IMPLEMENTACIÓN DE LOS COMITÉS DE CONTROL INTERNO DE LAS DEPENDENCIAS, ENTIDADES Y ÓRGANOS AUXILIARES DEL PODER EJECUTIVO, LOS MECANISMOS QUE CONTRIBUYAN A MANTENER A LA ADMINISTRACIÓN PÚBLICA ESTATAL DENTRO DE LOS LÍMITES QUE LE HAN SIDO ATRIBUIDOS POR LOS ORDENAMIENTOS JURÍDICOS ADMINISTRATIVOS ESTABLECIDOS EN LOS PLANES Y PROGRAMAS DE GOBIERNO.

LÍNEAS DE ACCIÓN: 07-COLABORAR DE MANERA COORDINADA CON LAS INSTANCIAS FISCALIZADORAS, TANTO ESTATALES COMO FEDERALES, PARA LA REALIZACIÓN DE AUDITORÍAS Y EVALUACIONES DEL DESEMPEÑO DE LA ADMINISTRACIÓN PÚBLICA ESTATAL.

UE: 001-ÓRGANO SUPERIOR DE FISCALIZACIÓN DEL ESTADO DE OAXACA

MATRIZ DE INDICADORES PARA RESULTADOS:

COMPONENTE: 855-INFORME DEL RESULTADO DE LA FISCALIZACIÓN

REALIZADO

ACTIVIDAD: 1603-SEGUIMIENTO A LOS PROCESOS DE SOLVENTACIÓN DE AUDITORÍA

ESTRUCTURA PROGRAMATICA							
PROGRAMA		SUBPROGRAMA		PROYECTO		OBRA/ACTIVIDAD	
133-FISCALIZACIÓN DE LOS RECURSOS PÚBLICOS		02-REALIZACION DE INFORMES DE LOS RESULTADOS DE LA FISCALIZACIÓN		000--		002-SEGUIMIENTO A LOS PROCESOS DE SOLVENTACIÓN DE AUDITORÍA.	
POBLACIÓN O ÁREA DE ENFOQUE POTENCIAL	ATRIBUTO DE LA POBLACIÓN O ÁREA DE ENFOQUE:	ENTE PÚBLICO FISCALIZABLE		HOMBRES:	0	MUJERES:	0
				TOTAL:			664

PRESUPUESTO ANUAL							
Aprobado	Ampliación	Reducción	Modificado	EJERCIDO T1	EJERCIDO T2	EJERCIDO T3	EJERCIDO T4
				0.00	55,000.00	0.00	0.00
264,630.00	0.00	60,600.00	204,030.00	TOTAL EJERCIDO AL TRIMESTRE VIGENTE			55,000.00

PRESUPUESTO TRIMESTRAL DE LA ACTIVIDAD							
Aprobado	Modificado	Comprometido	Devengado	Ejercido	% de Ejercido Vs. Modificado		
67,600.00	55,000.00	55,000.00	55,000.00	55,000.00	100.00		

DATOS DEL INDICADOR							
Nombre :	PORCENTAJE DE AVANCE EN EL SEGUIMIENTO A LOS PROCESOS DE SOLVENTACIÓN DE AUDITORÍAS			Número de indicador :	1701		
Definición :	MIDE EL PORCENTAJE DE AVANCE DEL PROCESO DE SEGUIMIENTO DE SOLVENTACIÓN DE AUDITORÍAS DE LOS ENTES FISCALIZABLES, RESPECTO A LO PROGRAMADO						
Método de Cálculo :	(NÚMERO DE NOTIFICACIONES DE RESULTADOS FINALES CON OBSERVACIONES PRELIMINARES REALIZADAS + NÚMERO DE CÉDULAS DE SEGUIMIENTO A RESULTADOS FINALES CON OBSERVACIONES PRELIMINARES REALIZADAS + NÚMERO DE INFORMES INDIVIDUALES DE AUDITORÍA ELABORADOS Y NOTIFICADOS + NÚMERO DE CÉDULAS DE SEGUIMIENTO A ACCIONES DERIVADAS DE LOS INFORMES INDIVIDUALES REALIZADOS + NÚMERO DE PRONUNCIAMIENTOS Y PLIEGOS DE OBSERVACIONES REALIZADOS Y NOTIFICADOS / NÚMERO DE NOTIFICACIONES DE RESULTADOS FINALES CON OBSERVACIONES PRELIMINARES PROGRAMADAS + NÚMERO DE CÉDULAS DE SEGUIMIENTO A RESULTADOS FINALES CON OBSERVACIONES PRELIMINARES PROGRAMADAS + NÚMERO DE INFORMES INDIVIDUALES DE AUDITORÍA A ELABORAR Y NOTIFICAR PROGRAMADOS + NÚMERO DE CÉDULAS DE SEGUIMIENTO A ACCIONES DERIVADAS DE LOS INFORMES INDIVIDUALES PROGRAMADAS + NÚMERO DE PRONUNCIAMIENTOS Y PLIEGOS DE OBSERVACIONES PROGRAMADAS A REALIZAR Y NOTIFICAR)*100						
Tipo	Dimensión	Frecuencia de Medición	Forma de cálculo del indicador	Tipo de Valor	Sentido Esperado		
GESTIÓN	EFICACIA	TRIMESTRAL	PORCENTAJE	ACUMULADO	DESCENDENTE		

MEDIOS DE VERIFICACIÓN / FUENTE INFORMACIÓN

INFORME DE RESULTADOS DE LA FISCALIZACIÓN DE LAS CUENTAS PÚBLICAS, SUB AUDITORÍA A CARGO DE LA FISCALIZACIÓN DE LA CUENTA PÚBLICA ESTATAL, SUB AUDITORÍA A CARGO DE LA FISCALIZACIÓN DE LAS CUENTAS PÚBLICAS MUNICIPALES, AUDITORÍA ESPECIAL DE SEGUIMIENTO E INVESTIGACIÓN A ENTIDADES ESTATALES Y AUDITORÍA ESPECIAL DE SEGUIMIENTO E INVESTIGACIÓN A MUNICIPIOS, INFORMACIÓN DISPONIBLE EN: [HTTPS://WWW.OSFEOAXACA.GOB.MX/INDEX.PHP/INFORMES](https://www.osfeoaxaca.gob.mx/index.php/informes)

SUPUESTO

LA NORMATIVIDAD VIGENTE PERMITE EL PROCESO DE AUDITORÍA Y SOLVENTACIÓN.

DATOS DE LA META	
Definición de la variable Meta:	1 - AVANCE EN EL SEGUIMIENTO A LOS PROCESOS DE SOLVENTACIÓN DE AUDITORÍAS
Unidad de medida:	25 - NÚMERO

LÍNEA BASE				VALOR PROGRAMADO ANUAL			
AÑO	2016	VALOR	77.00	AÑO	2022	VALOR	522.00

AVANCE TRIMESTRAL OBRA/ACTIVIDAD							
METAS	1er.TRIMESTRE	2o.TRIMESTRE	3er.TRIMESTRE	4o.TRIMESTRE	CUMPLIMIENTO DE METAS		
PROGRAMACIÓN INICIAL	146.00	92.00	208.00	76.00	T1+T2+T3+T4	522.00	
PROGRAMACIÓN ACTUALIZADA	146.00	92.00			T1+T2+T3+T4	238.00	
METAS ALCANZADAS	68.00	60.00	0.00	0.00	T1+T2+T3+T4	128.00	
PORCENTAJE ALCANZADO TRIMESTRAL	46.58	65.22	0.00	0.00	PORCENTAJE ALCANZADO ANUAL	24.52	

PORCENTAJE DE CUMPLIMIENTO ALCANZADO EN EL TRIMESTRE: 65.22 %

JEFE ADMINISTRATIVO
C.P. JAIME TIZOC MUÑOZ CARO
TITULAR DE LA UNIDAD DE ADMINISTRACIÓN

TITULAR DE LA DEPENDENCIA/ENTIDAD
LIC. RENÉ FUENTES CRUZ
EN SUPLENENCIA DEL TITULAR DEL OSFE, POR MINISTERIO DE LEY.

REPORTE DE AVANCE DE GESTIÓN

UR 202 - ÓRGANO SUPERIOR DE FISCALIZACIÓN DEL ESTADO DE OAXACA

SEGUNDO TRIMESTRE 2022



ALINEACIÓN PED:

ESTRATEGIA: 01-PROPORCIONAR, MEDIANTE LA IMPLEMENTACIÓN DE LOS COMITÉS DE CONTROL INTERNO DE LAS DEPENDENCIAS, ENTIDADES Y ÓRGANOS AUXILIARES DEL PODER EJECUTIVO, LOS MECANISMOS QUE CONTRIBUYAN A MANTENER A LA ADMINISTRACIÓN PÚBLICA ESTATAL DENTRO DE LOS LÍMITES QUE LE HAN SIDO ATRIBUIDOS POR LOS ORDENAMIENTOS JURÍDICOS ADMINISTRATIVOS ESTABLECIDOS EN LOS PLANES Y PROGRAMAS DE GOBIERNO.

LÍNEAS DE ACCIÓN: 07-COLABORAR DE MANERA COORDINADA CON LAS INSTANCIAS FISCALIZADORAS, TANTO ESTATALES COMO FEDERALES, PARA LA REALIZACIÓN DE AUDITORÍAS Y EVALUACIONES DEL DESEMPEÑO DE LA ADMINISTRACIÓN PÚBLICA ESTATAL.

UE: 001-ÓRGANO SUPERIOR DE FISCALIZACIÓN DEL ESTADO DE OAXACA

MATRIZ DE INDICADORES PARA RESULTADOS:

COMPONENTE: 856-RESPONSABILIDADES ADMINISTRATIVAS

PROMOVIDAS

ACTIVIDAD: 1607-ENVIAR AL ÓRGANO INTERNO DE CONTROL LAS PROMOCIONES DE RESPONSABILIDAD ADMINISTRATIVA SANCIONATORIAS.

ESTRUCTURA PROGRAMÁTICA							
PROGRAMA		SUBPROGRAMA		PROYECTO		OBRA/ACTIVIDAD	
133-FISCALIZACIÓN DE LOS RECURSOS PÚBLICOS		03-PROMOCIONES DE RESPONSABILIDADES ADMINISTRATIVAS		000--		001-ENVIAR AL ÓRGANO INTERNO DE CONTROL LAS PROMOCIONES DE RESPONSABILIDAD ADMINISTRATIVA SANCIONATORIAS.	
POBLACIÓN O ÁREA DE ENFOQUE POTENCIAL	ATRIBUTO DE LA POBLACIÓN O ÁREA DE ENFOQUE:	ENTE PÚBLICO FISCALIZABLE		HOMBRES:	0	MUJERES:	0
				TOTAL:	664		

PRESUPUESTO ANUAL							
Aprobado	Ampliación	Reducción	Modificado	EJERCIDO T1	EJERCIDO T2	EJERCIDO T3	EJERCIDO T4
78,400.00	0.00	0.00	78,400.00	0.00	11,200.00	0.00	0.00
				TOTAL EJERCIDO AL TRIMESTRE VIGENTE		11,200.00	

PRESUPUESTO TRIMESTRAL DE LA ACTIVIDAD							
Aprobado	Modificado	Comprometido	Devengado	Ejercido	% de Ejercido Vs. Modificado		
11,200.00	11,200.00	11,200.00	11,200.00	11,200.00	100.00		

DATOS DEL INDICADOR							
Nombre :	PORCENTAJE DE PROMOCIONES DE RESPONSABILIDAD ADMINISTRATIVA SANCIONATORIAS ENVIADAS AL ÓRGANO INTERNO DE CONTROL			Número de indicador :	1705		
Definición :	MIDE EL PORCENTAJE DE PROMOCIONES DE RESPONSABILIDAD ADMINISTRATIVA SANCIONATORIAS REMITIDAS AL ÓRGANO INTERNO DE CONTROL RESPECTO A LO PROGRAMADO						
Método de Cálculo :	(NÚMERO DE ACUERDOS DE CLASIFICACIÓN DE FALTAS ELABORADAS + NÚMERO DE EXPEDIENTES DE PROMOCIÓN DE RESPONSABILIDAD ADMINISTRATIVA SANCIONATORIA INTEGRADOS + NÚMERO DE PROMOCIONES DE RESPONSABILIDAD ADMINISTRATIVA SANCIONATORIA ELABORADOS + NÚMERO DE PROMOCIONES DE RESPONSABILIDAD ADMINISTRATIVA SANCIONATORIA REMITIDOS AL OIC / NÚMERO DE ACUERDOS DE CLASIFICACIÓN DE FALTAS PROGRAMADAS + NÚMERO DE EXPEDIENTES DE PROMOCIÓN DE RESPONSABILIDAD ADMINISTRATIVA SANCIONATORIA PROGRAMADOS + NÚMERO DE PROMOCIONES DE RESPONSABILIDAD ADMINISTRATIVA SANCIONATORIA PROGRAMADOS + NÚMERO DE PROMOCIONES DE RESPONSABILIDAD ADMINISTRATIVA SANCIONATORIA PROGRAMADOS A REMITIR AL OIC) * 100						
Tipo	Dimensión	Frecuencia de Medición		Forma de cálculo del indicador		Tipo de Valor	Sentido Esperado
GESTIÓN	EFICACIA	TRIMESTRAL		PORCENTAJE		FLUJO	DESCENDENTE

MEDIOS DE VERIFICACIÓN / FUENTE INFORMACIÓN				SUPUESTO			
EXPEDIENTES DE PROMOCIÓN DE RESPONSABILIDAD ADMINISTRATIVA SANCIONATORIAS, INFORMACIÓN BAJO RESGUARDO DE LA AUDITORÍA ESPECIAL DE SEGUIMIENTO E INVESTIGACIÓN A ENTIDADES ESTATALES Y AUDITORÍA ESPECIAL DE SEGUIMIENTO E INVESTIGACIÓN A MUNICIPIOS.				QUE LA NORMATIVIDAD VIGENTE CONSIDERE APLICAR LA PROMOCIÓN DE RESPONSABILIDAD ADMINISTRATIVA SANCIONATORIAS.			

DATOS DE LA META							
Definición de la variable Meta:	1 - PROMOCIONES DE RESPONSABILIDAD ADMINISTRATIVA SANCIONATORIAS ENVIADAS AL ÓRGANO INTERNO DE CONTROL						
Unidad de medida:	25 - NÚMERO						

LÍNEA BASE				VALOR PROGRAMADO ANUAL			
AÑO	2019	VALOR	0.00	AÑO	2022	VALOR	407.00

AVANCE TRIMESTRAL OBRA/ACTIVIDAD							
METAS	1er.TRIMESTRE	2o.TRIMESTRE	3er.TRIMESTRE	4o.TRIMESTRE	CUMPLIMIENTO DE METAS		
PROGRAMACIÓN INICIAL	253.00	12.00	71.00	71.00	T1+T2+T3+T4	407.00	
PROGRAMACIÓN ACTUALIZADA	253.00	12.00			T1+T2+T3+T4	265.00	
METAS ALCANZADAS	220.00	30.00	0.00	0.00	T1+T2+T3+T4	250.00	
PORCENTAJE ALCANZADO TRIMESTRAL	86.96	250.00	0.00	0.00	PORCENTAJE ALCANZADO ANUAL	61.43	

PORCENTAJE DE CUMPLIMIENTO ALCANZADO EN EL TRIMESTRE: 250.00 %

JEFE ADMINISTRATIVO
C.P. JAIME TIZOC MUÑOZ CARO
TITULAR DE LA UNIDAD DE ADMINISTRACIÓN

TITULAR DE LA DEPENDENCIA/ENTIDAD
LIC. RENÉ FUENTES CRUZ
EN SUPLENENCIA DEL TITULAR DEL OSFE, POR MINISTERIO DE LEY.

REPORTE DE AVANCE DE GESTIÓN

UR 202 - ÓRGANO SUPERIOR DE FISCALIZACIÓN DEL ESTADO DE OAXACA

SEGUNDO TRIMESTRE 2022



ALINEACIÓN PED:

ESTRATEGIA: 01-PROPORCIONAR, MEDIANTE LA IMPLEMENTACIÓN DE LOS COMITÉS DE CONTROL INTERNO DE LAS DEPENDENCIAS, ENTIDADES Y ÓRGANOS AUXILIARES DEL PODER EJECUTIVO, LOS MECANISMOS QUE CONTRIBUYAN A MANTENER A LA ADMINISTRACIÓN PÚBLICA ESTATAL DENTRO DE LOS LÍMITES QUE LE HAN SIDO ATRIBUIDOS POR LOS ORDENAMIENTOS JURÍDICOS ADMINISTRATIVOS ESTABLECIDOS EN LOS PLANES Y PROGRAMAS DE GOBIERNO.

LÍNEAS DE ACCIÓN: 07-COLABORAR DE MANERA COORDINADA CON LAS INSTANCIAS FISCALIZADORAS, TANTO ESTATALES COMO FEDERALES, PARA LA REALIZACIÓN DE AUDITORÍAS Y EVALUACIONES DEL DESEMPEÑO DE LA ADMINISTRACIÓN PÚBLICA ESTATAL.

UE: 001-ÓRGANO SUPERIOR DE FISCALIZACIÓN DEL ESTADO DE OAXACA

MATRIZ DE INDICADORES PARA RESULTADOS:

COMPONENTE: 856-RESPONSABILIDADES ADMINISTRATIVAS

PROMOVIDAS

ACTIVIDAD: 1605-ELABORAR LOS EXPEDIENTES DE PRESUNTA RESPONSABILIDAD ADMINISTRATIVA

ESTRUCTURA PROGRAMÁTICA							
PROGRAMA		SUBPROGRAMA		PROYECTO		OBRA/ACTIVIDAD	
133-FISCALIZACIÓN DE LOS RECURSOS PÚBLICOS		03-PROMOCIONES DE RESPONSABILIDADES ADMINISTRATIVAS		000--		002-ELABORAR LOS EXPEDIENTES DE PRESUNTA RESPONSABILIDAD ADMINISTRATIVA.	
POBLACIÓN O ÁREA DE ENFOQUE POTENCIAL	ATRIBUTO DE LA POBLACIÓN O ÁREA DE ENFOQUE:	ENTE PÚBLICO FISCALIZABLE	HOMBRES:	0	MUJERES:	0	TOTAL: 664

PRESUPUESTO ANUAL							
Aprobado	Ampliación	Reducción	Modificado	EJERCIDO T1	EJERCIDO T2	EJERCIDO T3	EJERCIDO T4
93,700.00	0.00	0.00	93,700.00	19,540.00	24,540.00	0.00	0.00
TOTAL EJERCIDO AL TRIMESTRE VIGENTE						44,080.00	

PRESUPUESTO TRIMESTRAL DE LA ACTIVIDAD							
Aprobado	Modificado	Comprometido	Devengado	Ejercido	% de Ejercido Vs. Modificado		
16,540.00	24,540.00	24,540.00	24,540.00	24,540.00	100.00		

DATOS DEL INDICADOR							
Nombre :	PORCENTAJE DE AVANCE EN LA ELABORACIÓN DE EXPEDIENTES DE PRESUNTA RESPONSABILIDAD ADMINISTRATIVA			Número de indicador :	1703		
Definición :	MIDE EL PORCENTAJE DE AVANCE EN LA ELABORACIÓN DE EXPEDIENTES DE PRESUNTA RESPONSABILIDAD ADMINISTRATIVA RESPECTO A LO PROGRAMADO						
Método de Cálculo :	(NÚMERO DE ACUERDOS DE INICIO DE INVESTIGACIÓN ELABORADOS + NÚMERO DE EXPEDIENTES DE PRESUNTA RESPONSABILIDAD ADMINISTRATIVA INTEGRADOS + NÚMERO DE INFORMES DE PRESUNTA RESPONSABILIDAD ADMINISTRATIVA ELABORADOS + NÚMERO DE INFORMES DE PRESUNTA RESPONSABILIDAD Y EXPEDIENTES REMITIDOS AL ÁREA SUBSTANCIADORA / NÚMERO DE ACUERDOS DE INICIO DE INVESTIGACIÓN PROGRAMADOS + NÚMERO DE EXPEDIENTES DE PRESUNTA RESPONSABILIDAD ADMINISTRATIVA PROGRAMADOS A INTEGRAR + NÚMERO DE INFORMES DE PRESUNTA RESPONSABILIDAD ADMINISTRATIVA PROGRAMADOS A ELABORAR + NÚMERO DE INFORMES DE PRESUNTA RESPONSABILIDAD Y EXPEDIENTES PROGRAMADOS A REMITIR AL ÁREA SUBSTANCIADORA) * 100						
Tipo	Dimensión	Frecuencia de Medición	Forma de cálculo del indicador	Tipo de Valor	Sentido Esperado		
GESTIÓN	EFICACIA	TRIMESTRAL	PORCENTAJE	FLUJO	DESCENDENTE		

MEDIOS DE VERIFICACIÓN / FUENTE INFORMACIÓN				SUPUESTO			
EXPEDIENTES DE PRESUNTA RESPONSABILIDAD ADMINISTRATIVA, INFORMACIÓN BAJO RESGUARDO DE LA AUDITORÍA ESPECIAL DE SEGUIMIENTO E INVESTIGACIÓN A ENTIDADES ESTATALES Y AUDITORÍA ESPECIAL DE SEGUIMIENTO E INVESTIGACIÓN A MUNICIPIOS.				EXPEDIENTES INTEGRADOS Y FUNDAMENTADOS DE CONFORMIDAD.			

DATOS DE LA META							
Definición de la variable Meta:	1 - NÚMERO DE AVANCE EN LA ELABORACIÓN DE EXPEDIENTES DE PRESUNTA RESPONSABILIDAD ADMINISTRATIVA						
Unidad de medida:	25 - NÚMERO						

LÍNEA BASE				VALOR PROGRAMADO ANUAL			
AÑO	2019	VALOR	32.00	AÑO	2022	VALOR	165.00

AVANCE TRIMESTRAL OBRA/ACTIVIDAD							
METAS	1er.TRIMESTRE	2o.TRIMESTRE	3er.TRIMESTRE	4o.TRIMESTRE	CUMPLIMIENTO DE METAS		
PROGRAMACIÓN INICIAL	14.00	67.00	64.00	20.00	T1+T2+T3+T4		165.00
PROGRAMACIÓN ACTUALIZADA	14.00	67.00			T1+T2+T3+T4		81.00
METAS ALCANZADAS	10.00	0.00	0.00	0.00	T1+T2+T3+T4		10.00
PORCENTAJE ALCANZADO TRIMESTRAL	71.43	0.00	0.00	0.00	PORCENTAJE ALCANZADO ANUAL		6.06

PORCENTAJE DE CUMPLIMIENTO ALCANZADO EN EL TRIMESTRE: 0.00 %

JEFE ADMINISTRATIVO
C.P. JAIME TIZOC MUÑOZ CARO
TITULAR DE LA UNIDAD DE ADMINISTRACIÓN

TITULAR DE LA DEPENDENCIA/ENTIDAD
LIC. RENÉ FUENTES CRUZ
EN SUPLENIA DEL TITULAR DEL OSFE, POR MINISTERIO DE LEY.

INFORMACIÓN PROGRAMÁTICA

PROGRAMA: FISCALIZACIÓN DE LOS RECURSOS PÚBLICOS

INDICADORES DE RESULTADOS A NIVEL COMPONENTE Y ACTIVIDAD

COMPONENTE: INFORMES DE AVANCE DE GESTIÓN FINANCIERA REALIZADOS

NOMBRE DEL INDICADOR: PORCENTAJE DE INFORMES DE AVANCE DE GESTIÓN FINANCIERA ENTREGADOS AL CONGRESO

FÓRMULA DE CÁLCULO: (NÚMERO DE INFORMES DE AVANCE DE GESTIÓN FINANCIERA ENTREGADOS AL CONGRESO / NÚMERO DE INFORMES DE AVANCE DE GESTIÓN FINANCIERA PROGRAMADOS A ENTREGAR AL CONGRESO) * 100

META ALCANZADA ESTE SEMESTRE: (2/2) *100 = 100%.

ACTIVIDAD: REALIZAR CAPACITACIONES A SERVIDORES PÚBLICOS

NOMBRE DEL INDICADOR: PORCENTAJE DE CAPACITACIONES REALIZADAS

FÓRMULA DE CÁLCULO: (CAPACITACIONES EN MATERIA DE FISCALIZACIÓN REALIZADAS / CAPACITACIONES EN MATERIA DE FISCALIZACIÓN PROGRAMADAS) * 100.

META ALCANZADA ESTE TRIMESTRE: (2/1) *100 = 200%.

ACTIVIDAD: RECEPCIONAR INFORMES DE AVANCES DE GESTIÓN FINANCIERA DE LOS EJECUTORES DE GASTO

NOMBRE DEL INDICADOR: PORCENTAJE DE INFORMES DE AVANCE DE GESTIÓN FINANCIERA RECIBIDOS

FÓRMULA DE CÁLCULO: (NÚMERO DE INFORMES DE AVANCE DE GESTIÓN FINANCIERA RECIBIDOS / INFORMES DE AVANCE DE GESTIÓN FINANCIERA TOTALES A RECIBIR) *100

META ALCANZADA ESTE TRIMESTRE: (596/571) *100 = 104.38%.

COMPONENTE: INFORMES DE LOS RESULTADOS DE LA FISCALIZACIÓN REALIZADOS

NOMBRE DEL INDICADOR: PORCENTAJE DE INFORMES DE RESULTADOS DE LA FISCALIZACIÓN

FÓRMULA DE CÁLCULO: [(AVANCE EN LA REALIZACIÓN DE AUDITORÍAS) * (0.5) + (AVANCE EN EL PROCESO DE SOLVENTACIÓN DE AUDITORÍAS) * (0.5)] / [(CUMPLIMIENTO EN LA REALIZACIÓN DE AUDITORÍAS) * (0.5) + (CUMPLIMIENTO EN EL PROCESO DE SOLVENTACIÓN DE AUDITORÍAS) * (0.5)] * 100

META ALCANZADA ESTE SEMESTRE: $(424/560) * 100 = 75.71\%$.

ACTIVIDAD: REALIZAR LAS AUDITORÍAS A LOS ENTES FISCALIZABLES

NOMBRE DEL INDICADOR: PORCENTAJE DE AVANCE EN LA REALIZACIÓN DE AUDITORÍAS

FÓRMULA DE CÁLCULO: $[(\text{NÚMERO DE PLANEACIÓN DE AUDITORÍAS REALIZADAS} + \text{NÚMERO DE NOTIFICACIÓN DE ÓRDENES DE AUDITORÍA REALIZADAS} + \text{NÚMERO DE EJECUCIONES DE AUDITORÍAS REALIZADAS} + \text{NÚMERO DE ELABORACIÓN DE RESULTADOS FINALES CON OBSERVACIONES PRELIMINARES REALIZADOS} / \text{NÚMERO DE PLANEACIÓN DE AUDITORÍAS PROGRAMADAS} + \text{NÚMERO DE NOTIFICACIÓN DE ÓRDENES DE AUDITORÍA PROGRAMADAS} + \text{NÚMERO DE EJECUCIONES DE AUDITORÍA PROGRAMADAS} + \text{NÚMERO DE ELABORACIÓN DE RESULTADOS FINALES CON OBSERVACIONES PRELIMINARES PROGRAMADOS})] * 100$

META ALCANZADA ESTE TRIMESTRE: $(102/142) * 100 = 71.83\%$.

ACTIVIDAD: SEGUIMIENTO A LOS PROCESOS DE SOLVENTACIÓN DE AUDITORÍA

NOMBRE DEL INDICADOR: PORCENTAJE DE AVANCE EN EL SEGUIMIENTO A LOS PROCESOS DE SOLVENTACIÓN DE AUDITORÍAS

FÓRMULA DE CÁLCULO: $(\text{NÚMERO DE NOTIFICACIONES DE RESULTADOS FINALES CON OBSERVACIONES PRELIMINARES REALIZADAS} + \text{NÚMERO DE CÉDULAS DE SEGUIMIENTO A RESULTADOS FINALES CON OBSERVACIONES PRELIMINARES REALIZADAS} + \text{NÚMERO DE INFORMES INDIVIDUALES DE AUDITORÍA ELABORADOS Y NOTIFICADOS} + \text{NÚMERO DE CÉDULAS DE SEGUIMIENTO A ACCIONES DERIVADAS DE LOS INFORMES INDIVIDUALES REALIZADOS} + \text{NÚMERO DE PRONUNCIAMIENTOS Y PLIEGOS DE OBSERVACIONES REALIZADOS Y NOTIFICADOS} / \text{NÚMERO DE NOTIFICACIONES DE RESULTADOS FINALES CON OBSERVACIONES PRELIMINARES PROGRAMADAS} + \text{NÚMERO DE CÉDULAS DE SEGUIMIENTO A RESULTADOS FINALES CON OBSERVACIONES PRELIMINARES PROGRAMADAS} + \text{NÚMERO DE INFORMES INDIVIDUALES DE AUDITORÍA A ELABORAR Y NOTIFICAR PROGRAMADOS} + \text{NÚMERO DE CÉDULAS DE SEGUIMIENTO A ACCIONES DERIVADAS DE LOS INFORMES INDIVIDUALES PROGRAMADAS} + \text{NÚMERO DE PRONUNCIAMIENTOS Y PLIEGOS DE OBSERVACIONES PROGRAMADOS A REALIZAR Y NOTIFICAR}) * 100$

META ALCANZADA ESTE TRIMESTRE: $(60/92) * 100 = 65.22\%$.

COMPONENTE: RESPONSABILIDADES ADMINISTRATIVAS PROMOVIDAS

NOMBRE DEL INDICADOR: RAZÓN DE PROMOCIONES DE RESPONSABILIDADES ADMINISTRATIVAS

FÓRMULA DE CÁLCULO: (NÚMERO DE PROMOCIONES REALIZADAS A LOS ÓRGANOS INTERNOS DE CONTROL + NÚMERO DE INFORMES DE PRESUNTA RESPONSABILIDAD ADMINISTRATIVA TURNADAS AL ÁREA SUBSTANCIADORA / NÚMERO DE ENTES CON FALTAS NO GRAVES + NÚMERO DE ENTES CON FALTAS GRAVES)

META ALCANZADA ESTE SEMESTRE: $(66/66) * 100 = 100\%$.

ACTIVIDAD: ENVIAR AL ÓRGANO INTERNO DE CONTROL LAS PROMOCIONES DE RESPONSABILIDAD ADMINISTRATIVA SANCIONATORIAS

NOMBRE DEL INDICADOR: PORCENTAJE DE PROMOCIONES DE RESPONSABILIDAD ADMINISTRATIVA SANCIONATORIAS ENVIADAS AL ÓRGANO INTERNO DE CONTROL

FÓRMULA DE CÁLCULO: (NÚMERO DE ACUERDOS DE CLASIFICACIÓN DE FALTAS ELABORADAS + NÚMERO DE EXPEDIENTES DE PROMOCIÓN DE RESPONSABILIDAD ADMINISTRATIVA SANCIONATORIA INTEGRADOS + NÚMERO DE PROMOCIONES DE RESPONSABILIDAD ADMINISTRATIVA SANCIONATORIA ELABORADOS + NÚMERO DE PROMOCIONES DE RESPONSABILIDAD ADMINISTRATIVA SANCIONATORIA REMITIDOS AL OJC / NÚMERO DE ACUERDOS DE CLASIFICACIÓN DE FALTAS PROGRAMADAS + NÚMERO DE EXPEDIENTES DE PROMOCIÓN DE RESPONSABILIDAD ADMINISTRATIVA SANCIONATORIA PROGRAMADOS + NÚMERO DE PROMOCIONES DE RESPONSABILIDAD ADMINISTRATIVA SANCIONATORIA PROGRAMADOS + NÚMERO DE PROMOCIONES DE RESPONSABILIDAD ADMINISTRATIVA SANCIONATORIA PROGRAMADOS A REMITIR AL OIC) * 100

META ALCANZADA ESTE TRIMESTRE: $(30/12) * 100 = 250\%$.

ACTIVIDAD: ELABORAR LOS EXPEDIENTES DE PRESUNTA RESPONSABILIDAD ADMINISTRATIVA

NOMBRE DEL INDICADOR: PORCENTAJE DE AVANCE EN LA ELABORACIÓN DE EXPEDIENTES DE PRESUNTA RESPONSABILIDAD ADMINISTRATIVA

FÓRMULA DE CÁLCULO: (NÚMERO DE ACUERDOS DE INICIO DE INVESTIGACIÓN ELABORADOS + NÚMERO DE EXPEDIENTES DE PRESUNTA RESPONSABILIDAD ADMINISTRATIVA INTEGRADOS + NÚMERO DE INFORMES DE PRESUNTA RESPONSABILIDAD ADMINISTRATIVA ELABORADOS + NÚMERO DE INFORMES DE PRESUNTA RESPONSABILIDAD Y EXPEDIENTES REMITIDOS AL ÁREA SUBSTANCIADORA / NÚMERO DE ACUERDOS DE INICIO DE INVESTIGACIÓN PROGRAMADOS + NÚMERO DE EXPEDIENTES DE PRESUNTA RESPONSABILIDAD ADMINISTRATIVA PROGRAMADOS A INTEGRAR + NÚMERO DE INFORMES DE PRESUNTA RESPONSABILIDAD ADMINISTRATIVA PROGRAMADOS A ELABORAR +

NÚMERO DE INFORMES DE PRESUNTA RESPONSABILIDAD Y EXPEDIENTES PROGRAMADOS A REMITIR AL ÁREA SUBSTANCIADORA) * 100
META ALCANZADA ESTE TRIMESTRE: (0/67) *100 = 0.00%.

PROGRAMAS Y PROYECTOS DE INVERSIÓN

NO APLICA

RELACION DE BIENES INMUEBLES QUE COMPONEN EL PATRIMONIO

DEL 01 DE ENERO AL 30 DE JUNIO DE 2022
(Pesos)

CUENTA	DESCRIPCIÓN DEL BIEN	Saldo Final
12310	TERRENOS	
12330	EDIFICIOS NO RESIDENCIALES	
12351	EDIFICACIÓN HABITACIONAL EN PROCESO	
12352	EDIFICACIÓN NO HABITACIONAL EN PROCESO	
12353	CONSTRUCCIÓN DE OBRAS PARA EL ABASTECIMIENTO DE AGUA, PETRÓLEO, GAS, ELECTRICIDAD Y TELECOMUNICACION	
12354	DIVISIÓN DE TERRENOS Y CONSTRUCCIÓN DE OBRAS DE URBANIZACIÓN EN PROCESO	
12355	CONSTRUCCIÓN DE VÍAS DE COMUNICACIÓN EN PROCESO	
12356	OTRAS CONSTRUCCIONES DE INGENIERÍA CIVIL U OBRA PESADA EN PROCESO	
12357	INSTALACIONES Y EQUIPAMIENTO EN CONSTRUCCIONES EN PROCESO	
12359	TRABAJOS DE ACABADOS EN EDIFICACIONES Y OTROS TRABAJOS ESPECIALIZADOS EN PROCESO	
12361	EDIFICACIÓN HABITACIONAL EN PROCESO	
12362	EDIFICACIÓN NO HABITACIONAL EN PROCESO	
12363	CONSTRUCCIÓN DE OBRAS PARA EL ABASTECIMIENTO DE AGUA, PETRÓLEO, GAS, ELECTRICIDAD Y TELECOMUNICACION	
12364	DIVISIÓN DE TERRENOS Y CONSTRUCCIÓN DE OBRAS DE URBANIZACIÓN	
12365	CONSTRUCCIÓN DE VÍAS DE COMUNICACIÓN EN PROCESO	
12366	OTRAS CONSTRUCCIONES DE INGENIERÍA CIVIL U OBRA PESADA EN PROCESO	
12367	INSTALACIONES Y EQUIPAMIENTO EN CONSTRUCCIONES EN PROCESO	
12369	TRABAJOS DE ACABADOS EN EDIFICACIONES Y OTROS TRABAJOS ESPECIALIZADOS EN PROCESO	
12390	OTROS BIENES INMUEBLES	
	SUMA TOTAL:	0

**RELACION DE BIENES MUEBLES QUE COMPONEN EL PATRIMONIO
DEL 01 DE ENERO AL 30 DE JUNIO DE 2022
(Pesos)**

CUENTA	DESCRIPCIÓN DEL BIEN	Saldo Final
12411	MUEBLES DE OFICINA Y ESTANTERÍA	3,113,788
12412	MUEBLES, EXCEPTO DE OFICINA Y ESTANTERÍA	
12413	EQUIPO DE CÓMPUTO Y DE TECNOLOGÍAS DE LA INFORMACIÓN	9,126,191
12419	OTROS MOBILIARIOS Y EQUIPOS DE ADMINISTRACIÓN	313,155
12421	EQUIPOS Y APARATOS AUDIOVISUALES	302,518
12422	APARATOS DEPORTIVOS	
12423	CÁMARAS FOTOGRÁFICAS Y DE VIDEO	100,777
12429	OTRO MOBILIARIO Y EQUIPO EDUCACIONAL Y RECREATIVO	
12431	EQUIPO MÉDICO Y DE LABORATORIO	
12432	INSTRUMENTAL MÉDICO Y DE LABORATORIO	
12441	AUTOMÓVILES Y CAMIONES	8,868,984
12443	EQUIPO AEROESPACIAL	
12445	EMBARCACIONES	
12449	OTROS EQUIPOS DE TRANSPORTE	49,910
12450	EQUIPO DE DEFENSA Y SEGURIDAD	
12461	MAQUINARIA Y EQUIPO AGROPECUARIO	
12462	MAQUINARIA Y EQUIPO INDUSTRIAL	
12463	MAQUINARIA Y EQUIPO DE CONSTRUCCIÓN	
12464	SISTEMAS DE AIRE ACONDICIONADO, CALEFACCIÓN Y DE REFRIGERACIÓN INDUSTRIAL Y COMERCIAL	380,862
12465	EQUIPO DE COMUNICACIÓN Y TELECOMUNICACIÓN	224,739
12466	EQUIPOS DE GENERACIÓN ELÉCTRICA, APARATOS Y ACCESORIOS ELÉCTRICOS	
12467	HERRAMIENTAS Y MÁQUINAS-HERRAMIENTA	268,814
12469	OTROS EQUIPOS	1,386,509
12471	BIENES ARTÍSTICOS, CULTURALES Y CIENTÍFICOS	
12483	AVES	
12484	OVINOS Y CAPRINOS	
12486	EQUINOS	
12487	ESPECIES MENORES Y DE ZOOLOGICO	
12488	ÁRBOLES Y PLANTAS	
12489	OTROS ACTIVOS BIOLÓGICOS	
	SUMA TOTAL:	24,136,247

RELACION DE CUENTAS BANCARIAS PRODUCTIVAS ESPECIFICAS
DEL 01 DE ENERO AL 30 DE JUNIO DE 2022

FONDO, PROGRAMA O CONVENIO	DATOS DE LA CUENTA BANCARIA		
	INSTITUCION BANCARIA	NUMERO DE CUENTA	FECHA DE APERTURA

NO APLICA

RELACION DE ESQUEMAS BURSATILES Y COBERTURAS FINANCIERAS

NO APLICA

Montos pagados por ayudas y subsidios
Periodo (fecha)

Concepto	Ayuda	Subsidio	Sector (económico o social)	Beneficiario	CURP	RFC	Monto Pagado

NO APLICA

ÓRGANO SUPERIOR DE FISCALIZACIÓN DEL ESTADO DE OAXACA Estado de Situación Financiera Detallado - LDF Al 31 de diciembre de 2021 y al 30 de junio de 2022 (PESOS)					
Concepto	30 de junio de 2022	31 de diciembre de 2021	Concepto	30 de junio de 2022	31 de diciembre de 2021
ACTIVO			PASIVO		
Activo Circulante			Pasivo Circulante		
Efectivo y Equivalentes	5,842,229	4,439,292	Cuentas por Pagar a Corto Plazo	9,498,298	10,731,902
Efectivo			Servicios Personales por Pagar a Corto Plazo	93,327	93,327
Bancos/Tesorería	5,842,229	4,439,292	Proveedores por Pagar a Corto Plazo	576,538	656,254
Bancos/Dependencias y Otros			Contratistas por Obras Públicas por Pagar a Corto Plazo		
Inversiones Temporales (Hasta 3 meses)			Participaciones y Aportaciones por Pagar a Corto Plazo		
Fondos con Afectación Específica			Otras Cuentas por Pagar a Corto Plazo	2,523,638	3,709,016
Depósitos de Fondos de Terceros en Garantía y/o Administración			Intereses, Comisiones y Otros Gastos de la Deuda Pública por Pagar a Corto Plazo		
Otros Efectivos y Equivalentes			Retenciones y Contribuciones por Pagar a Corto Plazo	742,702	1,177,612
Derechos a Recibir Efectivo o Equivalentes	5,120,507	6,145,640	Devoluciones de la Ley de Ingresos por Pagar a Corto Plazo		
Inversiones Financieras de Corto Plazo			Otras Cuentas por Pagar a Corto Plazo	5,562,093	5,095,693
Cuentas por Cobrar a Corto Plazo			Documentos por Pagar a Corto Plazo	0	0
Deudores Diversos por Cobrar a Corto Plazo	5,120,507	6,145,640	Documentos Comerciales por Pagar a Corto Plazo		
Ingresos por Recuperar a Corto Plazo			Documentos con Contratistas por Obras Públicas por Pagar a Corto Plazo		
Deudores por Anticipos de la Tesorería a Corto Plazo			Otros Documentos por Pagar a Corto Plazo		
Préstamos Otorgados a Corto Plazo			Porción a Corto Plazo de la Deuda Pública a Largo Plazo	0	0
Otros Derechos a Recibir Efectivo o Equivalentes a Corto Plazo			Porción a Corto Plazo de la Deuda Pública		
Derechos a Recibir Bienes o Servicios	0	0	Porción a Corto Plazo de Arrendamiento Financiero		
Anticipo a Proveedores por Adquisición de Bienes y Prestación de Servicios a Corto Plazo			Títulos y Valores a Corto Plazo		
Anticipo a Proveedores por Adquisición de Bienes Inmuebles y Muebles a Corto Plazo			Pasivos Diferidos a Corto Plazo	0	0
Anticipo a Proveedores por Adquisición de Bienes Intangibles a Corto Plazo			Ingresos Cobrados por Adelantado a Corto Plazo		
Anticipo a Contratistas por Obras Públicas a Corto Plazo			Intereses Cobrados por Adelantado a Corto Plazo		
Otros Derechos a Recibir Bienes o Servicios a Corto Plazo			Otros Pasivos Diferidos a Corto Plazo		
Inventarios	0	0	Fondos y Bienes de Terceros en Garantía y/o Administración a Corto Plazo	0	0
Inventario de Mercancías para Venta			Fondos en Garantía a Corto Plazo		
Inventario de Mercancías Terminadas			Fondos en Administración a Corto Plazo		
Inventario de Mercancías en Proceso de Elaboración			Fondos Contingentes a Corto Plazo		
Inventario de Materias Primas, Materiales y Suministros para Producción			Fondos de Fideicomisos, Mandatos y Contratos Análogos a Corto Plazo		
Bienes en Tránsito			Otros Fondos de Terceros en Garantía y/o Administración a Corto Plazo		
Almacenes			Valores y Bienes en Garantía a Corto Plazo		
Estimación por Pérdida o Deterioro de Activos Circulantes	0	0	Provisiones a Corto Plazo	0	0
Estimaciones para Cuentas Incobrables por Derechos a Recibir Efectivo o Equivalentes			Provisión para Demandas y Juicios a Corto Plazo		
Estimación por Deterioro de Inventarios			Provisión para Contingencias a Corto Plazo		
Otros Activos Circulantes	0	0	Otras Provisiones a Corto Plazo		
Valores en Garantía			Otros Pasivos a Corto Plazo	0	0
Bienes en Garantía (excluye depósitos de fondos)			Ingresos por Clasificar		
Bienes Derivados de Embargos, Decomisos, Aseguramientos y Dación en Pago			Recaudación por Participar		
Adquisición con Fondos de Terceros			Otros Pasivos Circulantes		
Total de Activos Circulantes	10,962,736	10,584,932	Total de Pasivos Circulantes	9,498,298	10,731,902
Activo No Circulante			Pasivo No Circulante		
Inversiones Financieras a Largo Plazo			Cuentas por Pagar a Largo Plazo		
Derechos a Recibir Efectivo o Equivalentes a Largo Plazo			Documentos por Pagar a Largo Plazo		
Bienes Inmuebles, Infraestructura y Construcciones en Proceso			Deuda Pública a Largo Plazo		
Bienes Muebles	24,136,247	24,111,247	Pasivos Diferidos a Largo Plazo		
Activos Intangibles	636,257	636,257	Fondos y Bienes de Terceros en Garantía y/o en Administración a Largo Plazo		
Depreciación, Deterioro y Amortización Acumulada de Bienes	-1,242,446	-1,242,446	Provisiones a Largo Plazo		
Activos Diferidos			Total de Pasivos No Circulantes	0	0
Estimación por Pérdida o Deterioro de Activos no Circulantes			Total del Pasivo	9,498,298	10,731,902
Otros Activos no Circulantes			HACIENDA PÚBLICA/PATRIMONIO		
Total de Activos No Circulantes	23,530,058	23,505,057	Hacienda Pública/Patrimonio Contribuido	4,977,132	4,977,132
Total del Activo	34,492,794	34,089,990	Aportaciones		
			Donaciones de Capital		
			Actualización de la Hacienda Pública/Patrimonio	4,977,132	4,977,132
			Hacienda Pública/Patrimonio Generado	18,380,957	17,851,563
			Resultados del Ejercicio (Ahorro/ Desahorro)		
			Resultados de Ejercicios Anteriores	18,380,957	17,851,563
			Revalúos		
			Reservas		
			Rectificaciones de Resultados de Ejercicios Anteriores		
			Exceso o Insuficiencia en la Actualización de la Hacienda Pública/Patrimonio	0	0
			Resultado por Posición Monetaria		
			Resultado por Tenencia de Activos no Monetarios		
			Total Hacienda Pública/Patrimonio	23,358,089	22,828,695
			Resultados del Ejercicio(Ahorro/Desahorro)	1,636,407	529,394
			Total del Pasivo y Hacienda Pública/Patrimonio	34,492,794	34,089,990

ÓRGANO SUPERIOR DE FISCALIZACIÓN DEL ESTADO DE OAXACA
Balance Presupuestario - LDF
Del 1 de enero al 30 de junio de 2022
(PESOS)

Concepto	Estimado/ Aprobado	Devengado	Recaudado/ Pagado
A. Ingresos Totales (A = A1+A2+A3)	111,684,874	53,533,907	51,357,909
A1. Ingresos de Libre Disposición	111,684,874	53,533,907	51,357,909
A2. Transferencias Federales Etiquetadas	0	0	0
A3. Financiamiento Neto	0	0	0
B. Egresos Presupuestarios¹ (B = B1+B2)	111,684,874	53,533,907	51,357,909
B1. Gasto No Etiquetado (sin incluir Amortización de la Deuda Pública)	111,684,874	53,533,907	51,357,909
B2. Gasto Etiquetado (sin incluir Amortización de la Deuda Pública)	0	0	0
C. Remanentes del Ejercicio Anterior (C = C1 + C2)		0	0
C1. Remanentes de Ingresos de Libre Disposición aplicados en el periodo			
C2. Remanentes de Transferencias Federales Etiquetadas aplicados en el periodo			
I. Balance Presupuestario (I = A – B + C)	0	0	0
II. Balance Presupuestario sin Financiamiento Neto (II = I - A3)	0	0	0
III. Balance Presupuestario sin Financiamiento Neto y sin Remanentes del Ejercicio Anterior (III= II - C)	0	0	0

Concepto	Aprobado	Devengado	Pagado
E. Intereses, Comisiones y Gastos de la Deuda (E = E1+E2)	0	0	0
E1. Intereses, Comisiones y Gastos de la Deuda con Gasto No Etiquetado			
E2. Intereses, Comisiones y Gastos de la Deuda con Gasto Etiquetado			
IV. Balance Primario (IV = III + E)	0	0	0

Concepto	Estimado/ Aprobado	Devengado	Recaudado/ Pagado
F. Financiamiento (F = F1 + F2)	0	0	0
F1. Financiamiento con Fuente de Pago de Ingresos de Libre Disposición			
F2. Financiamiento con Fuente de Pago de Transferencias Federales Etiquetadas			
G. Amortización de la Deuda (G = G1 + G2)	0	0	0
G1. Amortización de la Deuda Pública con Gasto No Etiquetado			
G2. Amortización de la Deuda Pública con Gasto Etiquetado			
A3. Financiamiento Neto (A3 = F – G)	0	0	0

Concepto	Estimado/ Aprobado	Devengado	Recaudado/ Pagado
A1. Ingresos de Libre Disposición	111,684,874	53,533,907	51,357,909
A3.1 Financiamiento Neto con Fuente de Pago de Ingresos de Libre Disposición (A3.1 = F1 – G1)	0	0	0
F1. Financiamiento con Fuente de Pago de Ingresos de Libre Disposición			
G1. Amortización de la Deuda Pública con Gasto No Etiquetado			
B1. Gasto No Etiquetado (sin incluir Amortización de la Deuda Pública)	111,684,874	53,533,907	51,357,909
C1. Remanentes de Ingresos de Libre Disposición aplicados en el periodo			
V. Balance Presupuestario de Recursos Disponibles (V = A1 + A3.1 – B 1 + C1)	0	0	0
VI. Balance Presupuestario de Recursos Disponibles sin Financiamiento Neto (VI = V – A3.1)	0	0	0

Concept	Estimado/ Aprobado	Devengado	Recaudado/ Pagado
A2. Transferencias Federales Etiquetadas	0	0	0
A3.2 Financiamiento Neto con Fuente de Pago de Transferencias Federales Etiquetadas (A3.2 = F2 – G2)	0	0	0
F2. Financiamiento con Fuente de Pago de Transferencias Federales Etiquetadas			
G2. Amortización de la Deuda Pública con Gasto Etiquetado			
B2. Gasto Etiquetado (sin incluir Amortización de la Deuda Pública)	0	0	0
C2. Remanentes de Transferencias Federales Etiquetadas aplicados en el periodo			
VII. Balance Presupuestario de Recursos Etiquetados (VII = A2 + A3.2 – B2 + C2)	0	0	0
VIII. Balance Presupuestario de Recursos Etiquetados sin Financiamiento Neto (VIII = VII – A3.2)	0	0	0

ÓRGANO SUPERIOR DE FISCALIZACIÓN DEL ESTADO DE OAXACA
Estado Analítico de Ingreso Detallado - LDF
Del 1 de enero al 30 de junio de 2022
(PESOS)

Concepto	Ingreso					Diferencia
	Estimado	Ampliaciones/ (Reducciones)	Modificado	Devengado	Recaudado	
Ingresos de Libre Disposición						
A. Impuestos						
B. Cuotas y Aportaciones de Seguridad Social						
C. Contribuciones de Mejoras						
D. Derechos						
E. Productos						
F. Aprovechamientos						
G. Ingresos por Ventas de Bienes y Servicios						
H. Participaciones (H=h1+h2+h3+h4+h5+h6+h7+h8+h9+h10+h11)	0	0	0	0	0	0
h1) Fondo General de Participaciones						
h2) Fondo de Fomento Municipal						
h3) Fondo de Fiscalización y Recaudación						
h4) Fondo de Compensación						
h5) Fondo de Extracción de Hidrocarburos						
h6) Impuesto Especial Sobre Producción y Servicios						
h7) 0.136% de la Recaudación Federal Participable						
h8) 3.17% Sobre Extracción de Petróleo						
h9) Gasolinas y Diésel						
h10) Fondo del Impuesto Sobre la Renta						
h11) Fondo de Estabilización de los Ingresos de las Entidades Federativas						
I. Incentivos Derivados de la Colaboración Fiscal (I=i1+i2+i3+i4+i5)	0	0	0	0	0	0
i1) Tenencia o Uso de Vehículos						
i2) Fondo de Compensación ISAN						
i3) Impuesto Sobre Automóviles Nuevos						
i4) Fondo de Compensación de Repecos-Intermedios						
i5) Otros Incentivos Económicos						
J. Transferencias	111,684,874	1,758,010	113,442,884	53,533,907	53,533,907	59,908,976
K. Convenios						
k1) Otros Convenios y Subsidios						
L. Otros Ingresos de Libre Disposición (L=l1+l2)	0	0	0	0	0	0
l1) Participaciones en Ingresos Locales						
l2) Otros Ingresos de Libre Disposición						
I. Total de Ingresos de Libre Disposición (I=A+B+C+D+E+F+G+H+I+J+K+L)	111,684,874	1,758,010	113,442,884	53,533,907	53,533,907	59,908,976
Ingresos Excedentes de Ingresos de Libre Disposición						
Transferencias Federales Etiquetadas						
A. Aportaciones (A=a1+a2+a3+a4+a5+a6+a7+a8)	0	0	0	0	0	0
a1) Fondo de Aportaciones para la Nómina Educativa y Gasto Operativo						
a2) Fondo de Aportaciones para los Servicios de Salud						
a3) Fondo de Aportaciones para la Infraestructura Social						
a4) Fondo de Aportaciones para el Fortalecimiento de los Municipios y de las Demarcaciones Territoriales del Distrito Federal						
a5) Fondo de Aportaciones Múltiples						
a6) Fondo de Aportaciones para la Educación Tecnológica y de Adultos						
a7) Fondo de Aportaciones para la Seguridad Pública de los Estados y del Distrito Federal						
a8) Fondo de Aportaciones para el Fortalecimiento de las Entidades Federativas						
B. Convenios (B=b1+b2+b3+b4)	0	0	0	0	0	0
b1) Convenios de Protección Social en Salud						
b2) Convenios de Descentralización						
b3) Convenios de Reasignación						
b4) Otros Convenios y Subsidios						
C. Fondos Distintos de Aportaciones (C=c1+c2)	0	0	0	0	0	0
c1) Fondo para Entidades Federativas y Municipios Productores de Hidrocarburos						
c2) Fondo Minero						
D. Transferencias, Subsidios y Subvenciones, y Pensiones y Jubilaciones						
E. Otras Transferencias Federales Etiquetadas		0	0	0	0	0
II. Total de Transferencias Federales Etiquetadas (II = A + B + C + D + E)	0	0	0	0	0	0
III. Ingresos Derivados de Financiamientos (III = A)	0	0	0	0	0	0
A. Ingresos Derivados de Financiamientos						
IV. Total de Ingresos (IV = I + II + III)	111,684,874	1,758,010	113,442,884	53,533,907	53,533,907	59,908,976
Datos Informativos						
1. Ingresos Derivados de Financiamientos con Fuente de Pago de Ingresos de Libre Disposición						
2. Ingresos Derivados de Financiamientos con Fuente de Pago de Transferencias Federales Etiquetadas						
3. Ingresos Derivados de Financiamientos (3 = 1 + 2)	0	0	0	0	0	0

ÓRGANO SUPERIOR DE FISCALIZACIÓN DEL ESTADO DE OAXACA Informe Analítico de la Deuda Pública y Otros Pasivos - LDF Del 1 de enero al 30 de junio de 2022 (PESOS)							
Denominación de la Deuda Pública y Otros Pasivos	Saldo al 31 de diciembre de 2021-1 (d)	Disposiciones del Periodo (e)	Amortizaciones del Periodo (f)	Revaluaciones, Reclasificaciones y Otros Ajustes (g)	Saldo Final del Periodo (h) h=d+e-f+g	Pago de Intereses del Periodo (i)	Pago de Comisiones y demás costos asociados durante el Periodo (j)
1. Deuda Pública (1=A+B)							
A. Corto Plazo (A=a1+a2+a3)							
a1) Instituciones de Crédito							
a2) Títulos y Valores							
a3) Arrendamientos Financieros							
B. Largo Plazo (B=b1+b2+b3)							
b1) Instituciones de Crédito							
b2) Títulos y Valores							
b3) Arrendamientos Financieros							
2. Otros Pasivos	10,731,902			- 1,233,604	9,498,298		
3. Total de la Deuda Pública y Otros Pasivos (3=1+2)	10,731,902			- 1,233,604	9,498,298		
4. Deuda Contingente 1 (Informativo)							
A. Deuda Contingente 1							
B. Deuda Contingente 2							
C. Deuda Contingente XX							
5. Valor de Instrumentos Bono Cupón Cero 2 (Informativo)							
A. Instrumento Bono Cupón Cero 1							
B. Instrumento Bono Cupón Cero 2							
C. Instrumento Bono Cupón Cero XX							

- 1 Se refiere a cualquier Financiamiento sin fuente o garantía de pago definida, que sea asumida de manera solidaria o subsidiaria por las Entidades Federativas con sus Municipios, organismos descentralizados y empresas de participación estatal mayoritaria y fideicomisos, locales o municipales, y por los Municipios con sus respectivos organismos descentralizados y empresas de participación municipal mayoritaria.
- 2 Se refiere al valor del Bono Cupón Cero que respalda el pago de los créditos asociados al mismo (Activo).

Obligaciones a Corto Plazo (k)	Monto Contratado (l)	Plazo Pactado (m)	Tasa de Interés (n)	Comisiones y Costos Relacionados (o)	Tasa Efectiva (p)
6. Obligaciones a Corto Plazo (Informativo)					
A. Crédito 1					
B. Crédito 2					
C. Crédito XX					

ÓRGANO SUPERIOR DE FISCALIZACIÓN DEL ESTADO DE OAXACA Informe Analítico de Obligaciones Diferentes de Financiamientos -LDF Del 1 de enero al 30 de junio de 2022 (PESOS)										
Denominación de las Obligaciones Diferentes de Financiamiento (c)	Fecha del Contrato (d)	Fecha de inicio de operación del proyecto (e)	Fecha de vencimiento (f)	Monto de la inversión pactado (g)	Plazo pactado (h)	Monto promedio mensual del pago de la contraprestación (i)	Monto promedio mensual del pago de la contraprestación correspondiente al pago de inversión (j)	Monto pagado de la inversión al XX de XXXX de 20XX (k)	Monto pagado de la inversión actualizado al XX de XXXX de 20XX (l)	Saldo pendiente por pagar de la inversión al XX de XXXX de 20XX (m = g – l)
A. Asociaciones Público Privadas (APP's) (A=a+b+c+d) a) APP 1 b) APP 2 c) APP 3 d) APP XX B. Otros Instrumentos (B=a+b+c+d) a) Otro Instrumento 1 b) Otro Instrumento 2 c) Otro Instrumento 3 d) Otro Instrumento XX C. Total de Obligaciones Diferentes de Financiamiento (C=A+B)										
<div style="font-size: 48px; opacity: 0.5;">No aplica</div>										

ÓRGANO SUPERIOR DE FISCALIZACIÓN DEL ESTADO DE OAXACA
Estado Analítico del Ejercicio del Presupuesto de Egresos Detallado - LDF
Clasificación por Objeto del Gasto (Capítulo y Concepto)
Del 1 de enero al 30 de junio de 2022
(PESOS)

Concepto	Egresos					Subejercicio
	Aprobado	Ampliaciones/ (Reducciones)	Modificado	Devengado	Pagado	
I. Gasto No Etiquetado (I=A+B+C+D+E+F+G+H+I)	111,684,874	146,603	111,831,477	53,533,907	53,533,907	58,297,569
A. Servicios Personales (A=a1+a2+a3+a4+a5+a6+a7)	101,136,963	-52,186	101,084,777	48,742,272	48,742,272	52,342,505
a1) Remuneraciones al Personal de Carácter Permanente	10,544,780	1	10,544,781	5,253,554	5,253,554	5,291,227
a2) Remuneraciones al Personal de Carácter Transitorio	53,655,525	-494,633	53,160,892	25,878,681	25,878,681	27,282,211
a3) Remuneraciones Adicionales y Especiales	30,311,208	289,509	30,600,717	14,674,615	14,674,615	15,926,102
a4) Seguridad Social	4,952,139	250,708	5,202,847	2,131,357	2,131,357	3,071,490
a5) Otras Prestaciones Sociales y Económicas						
a6) Previsiones						
a7) Pago de Estímulos a Servidores Públicos	1,673,311	-97,771	1,575,540	804,065	804,065	771,475
B. Materiales y Suministros (B=b1+b2+b3+b4+b5+b6+b7+b8+b9)	2,608,961	67,674	2,676,635	1,401,696	1,401,696	1,274,939
b1) Materiales de Administración, Emisión de Documentos y Artículos Oficiales	1,305,532	143,310	1,448,842	750,133	750,133	698,709
b2) Alimentos y Utensilios						0
b3) Materias Primas y Materiales de Producción y Comercialización						0
b4) Materiales y Artículos de Construcción y de Reparación		5,000	5,000	5,000	5,000	0
b5) Productos Químicos, Farmacéuticos y de Laboratorio	6,500	48,469	54,969	48,469	48,469	6,500
b6) Combustibles, Lubricantes y Aditivos	920,829	-112,469	808,360	367,960	367,960	440,400
b7) Vestuario, Blancos, Prendas de Protección y Artículos Deportivos	151,416	-42,380	109,036	34,270	34,270	74,766
b8) Materiales y Suministros Para Seguridad						0
b9) Herramientas, Refacciones y Accesorios Menores	224,684	25,744	250,428	195,864	195,864	54,564
C. Servicios Generales (C=c1+c2+c3+c4+c5+c6+c7+c8+c9)	7,938,950	106,115	8,045,065	3,364,939	3,364,939	4,680,126
c1) Servicios Básicos	707,821	2,946	710,767	380,280	380,280	330,487
c2) Servicios de Arrendamiento	997,716	351,215	1,348,931	678,212	678,212	670,719
c3) Servicios Profesionales, Científicos, Técnicos y Otros Servicios	955,147	13,471	968,618	443,339	443,339	525,279
c4) Servicios Financieros, Bancarios y Comerciales	333,981	0	333,981	0	0	333,981
c5) Servicios de Instalación, Reparación, Mantenimiento y Conservación	805,192	-251,897	553,295	355,640	355,640	197,655
c6) Servicios de Comunicación Social y Publicidad	637,919	54,782	692,701	333,956	333,956	358,745
c7) Servicios de Traslado y Viáticos	1,063,650	-220,459	843,191	374,441	374,441	468,750
c8) Servicios Oficiales	556,706	103,868	660,574	202,674	202,674	457,900
c9) Otros Servicios Generales	1,880,818	52,189	1,933,007	596,397	596,397	1,336,610
D. Transferencias, Asignaciones, Subsidios y Otras Ayudas (D=d1+d2+d3+d4+d5+d6+d7+d8+d9)	0	0	0	0	0	0
d1) Transferencias Internas y Asignaciones al Sector Público						
d2) Transferencias al Resto del Sector Público						
d3) Subsidios y Subvenciones						
d4) Ayudas Sociales						
d5) Pensiones y Jubilaciones						
d6) Transferencias a Fideicomisos, Mandatos y Otros Análogos						
d7) Transferencias a la Seguridad Social						
d8) Donativos						
d9) Transferencias al Exterior						
E. Bienes Muebles, Inmuebles e Intangibles (E=e1+e2+e3+e4+e5+e6+e7+e8+e9)	0	25,000	25,000	25,000	25,000	0
e1) Mobiliario y Equipo de Administración	0	25,000	25,000	25,000	25,000	0
e2) Mobiliario y Equipo Educativo y Recreativo						
e3) Equipo e Instrumental Médico y de Laboratorio						
e4) Vehículos y Equipo de Transporte						
e5) Equipo de Defensa y Seguridad						
e6) Maquinaria, Otros Equipos y Herramientas	0	0				
e7) Activos Biológicos						
e8) Bienes Inmuebles						
e9) Activos Intangibles		0				
F. Inversión Pública (F=f1+f2+f3)	0	0	0	0	0	0
f1) Obra Pública en Bienes de Dominio Público						
f2) Obra Pública en Bienes Propios						
f3) Proyectos Productivos y Acciones de Fomento						
G. Inversiones Financieras y Otras Provisiones (G=g1+g2+g3+g4+g5+g6+g7)	0	0	0	0	0	0
g1) Inversiones Para el Fomento de Actividades Productivas						
g2) Acciones y Participaciones de Capital						
g3) Compra de Títulos y Valores						
g4) Concesión de Préstamos						
g5) Inversiones en Fideicomisos, Mandatos y Otros Análogos						
Fideicomiso de Desastres Naturales (Informativo)						
g6) Otras Inversiones Financieras						
g7) Provisiones para Contingencias y Otras Erogaciones Especiales						
H. Participaciones y Aportaciones (H=h1+h2+h3)	0	0	0	0	0	0
h1) Participaciones						
h2) Aportaciones						
h3) Convenios						
I. Deuda Pública (I=i1+i2+i3+i4+i5+i6+i7)	0	0	0	0	0	0
i1) Amortización de la Deuda Pública						
i2) Intereses de la Deuda Pública						
i3) Comisiones de la Deuda Pública						
i4) Gastos de la Deuda Pública						
i5) Costo por Coberturas						
i6) Apoyos Financieros						
i7) Adeudos de Ejercicios Fiscales Anteriores (ADEFAS)						

Concepto	Egresos					Subejercicio
	Aprobado	Ampliaciones/ (Reducciones)	Modificado	Devengado	Pagado	
II. Gasto Etiquetado (II=A+B+C+D+E+F+G+H+I)	0	1,611,407	1,611,407	0	0	1,611,407
A. Servicios Personales (A=a1+a2+a3+a4+a5+a6+a7)						
a1) Remuneraciones al Personal de Carácter Permanente						
a2) Remuneraciones al Personal de Carácter Transitorio						
a3) Remuneraciones Adicionales y Especiales						
a4) Seguridad Social						
a5) Otras Prestaciones Sociales y Económicas						
a6) Previsiones						
a7) Pago de Estímulos a Servidores Públicos						
B. Materiales y Suministros (B=b1+b2+b3+b4+b5+b6+b7+b8+b9)	0	0	0	0	0	0
b1) Materiales de Administración, Emisión de Documentos y Artículos Oficiales						
b2) Alimentos y Utensilios						
b3) Materias Primas y Materiales de Producción y Comercialización						
b4) Materiales y Artículos de Construcción y de Reparación						
b5) Productos Químicos, Farmacéuticos y de Laboratorio						
b6) Combustibles, Lubricantes y Aditivos						
b7) Vestuario, Blancos, Prendas de Protección y Artículos Deportivos						
b8) Materiales y Suministros Para Seguridad						
b9) Herramientas, Refacciones y Accesorios Menores						
C. Servicios Generales (C=c1+c2+c3+c4+c5+c6+c7+c8+c9)	0	607,300	607,300	0	0	607,300
c1) Servicios Básicos						
c2) Servicios de Arrendamiento						
c3) Servicios Profesionales, Científicos, Técnicos y Otros Servicios	0	607,300	607,300			607,300
c4) Servicios Financieros, Bancarios y Comerciales						
c5) Servicios de Instalación, Reparación, Mantenimiento y Conservación						
c6) Servicios de Comunicación Social y Publicidad						
c7) Servicios de Traslado y Viáticos						
c8) Servicios Oficiales						
c9) Otros Servicios Generales						
D. Transferencias, Asignaciones, Subsidios y Otras Ayudas (D=d1+d2+d3+d4+d5+d6+d7+d8+d9)	0	0	0	0	0	0
d1) Transferencias Internas y Asignaciones al Sector Público	0					0
d2) Transferencias al Resto del Sector Público						
d3) Subsidios y Subvenciones						
d4) Ayudas Sociales						
d5) Pensiones y Jubilaciones						
d6) Transferencias a Fideicomisos, Mandatos y Otros Análogos						
d7) Transferencias a la Seguridad Social						
d8) Donativos						
d9) Transferencias al Exterior						
E. Bienes Muebles, Inmuebles e Intangibles (E=e1+e2+e3+e4+e5+e6+e7+e8+e9)	0	1,004,107	1,004,107	0	0	1,004,107
e1) Mobiliario y Equipo de Administración	0	1,004,107	1,004,107			1,004,107
e2) Mobiliario y Equipo Educacional y Recreativo						
e3) Equipo e Instrumental Médico y de Laboratorio						
e4) Vehículos y Equipo de Transporte						
e5) Equipo de Defensa y Seguridad						
e6) Maquinaria, Otros Equipos y Herramientas	0					0
e7) Activos Biológicos						
e8) Bienes Inmuebles						
e9) Activos Intangibles	0	0	0	0	0	0
F. Inversión Pública (F=f1+f2+f3)	0	0	0	0	0	0
f1) Obra Pública en Bienes de Dominio Público						
f2) Obra Pública en Bienes Propios						
f3) Proyectos Productivos y Acciones de Fomento						
G. Inversiones Financieras y Otras Provisiones (G=g1+g2+g3+g4+g5+g6+g7)	0	0	0	0	0	0
g1) Inversiones Para el Fomento de Actividades Productivas						
g2) Acciones y Participaciones de Capital						
g3) Compra de Títulos y Valores						
g4) Concesión de Préstamos						
g5) Inversiones en Fideicomisos, Mandatos y Otros Análogos						
Fideicomiso de Desastres Naturales (Informativo)						
g6) Otras Inversiones Financieras						
g7) Provisiones para Contingencias y Otras Erogaciones Especiales						
H. Participaciones y Aportaciones (H=h1+h2+h3)	0	0	0	0	0	0
h1) Participaciones						
h2) Aportaciones						
h3) Convenios						
I. Deuda Pública (I=i1+i2+i3+i4+i5+i6+i7)	0	0	0	0	0	0
i1) Amortización de la Deuda Pública						
i2) Intereses de la Deuda Pública						
i3) Comisiones de la Deuda Pública						
i4) Gastos de la Deuda Pública						
i5) Costo por Coberturas						
i6) Apoyos Financieros						
i7) Adeudos de Ejercicios Fiscales Anteriores (ADEFAS)						
III. Total de Egresos (III = I + II)	111,684,874	1,758,010	113,442,884	53,533,907	53,533,907	59,908,976

ÓRGANO SUPERIOR DE FISCALIZACIÓN DEL ESTADO DE OAXACA
Estado Analítico del Ejercicio del Presupuesto de Egresos Detallado - LDF
Clasificación Administrativa
Del 1 de enero al 30 de junio de 2022
(PESOS)

Concepto	Egresos					Subejercicio
	Aprobado	Ampliaciones/ (Reducciones)	Modificado	Devengado	Pagado	
I. Gasto No Etiquetado (I=A)	111,684,874	0	111,684,874	53,533,907	53,533,907	58,150,966
A. ÓRGANO SUPERIOR DE FISCALIZACIÓN DEL ESTADO DE OAXACA	111,684,874	0	111,684,874	53,533,907	53,533,907	58,150,966
II. Gasto Etiquetado (II=A)	0	1,758,010	1,758,010	0	0	1,758,010
A. ÓRGANO SUPERIOR DE FISCALIZACIÓN DEL ESTADO DE OAXACA	0	1,758,010	1,758,010	0	0	1,758,010
III. Total de Egresos (III = I + II)	111,684,874	1,758,010	113,442,884	53,533,907	53,533,907	59,908,976

ÓRGANO SUPERIOR DE FISCALIZACIÓN DEL ESTADO DE OAXACA
Estado Analítico del Ejercicio del Presupuesto de Egresos Detallado - LDF
Clasificación Funcional (Finalidad y Función)
Del 1 de enero al 30 de junio de 2022
(PESOS)

Concepto	Egresos					Subejercicio
	Aprobado	Ampliaciones/ (Reducciones)	Modificado	Devengado	Pagado	
I. Gasto No Etiquetado (I=A+B+C+D)	111,684,874	146,602	111,831,476	53,533,907	53,533,907	58,297,569
A. Gobierno (A=a1+a2+a3+a4+a5+a6+a7+a8)	111,684,874	146,602	111,831,476	53,533,907	53,533,907	58,297,569
a1) Legislación	111,684,874	146,602	111,831,476	53,533,907	53,533,907	58,297,569
a2) Justicia						0
a3) Coordinación de la Política de Gobierno						0
a4) Relaciones Exteriores						0
a5) Asuntos Financieros y Hacendarios						0
a6) Seguridad Nacional						0
a7) Asuntos de Orden Público y de Seguridad Interior						0
a8) Otros Servicios Generales						0
B. Desarrollo Social (B=b1+b2+b3+b4+b5+b6+b7)	0	0	0	0	0	0
b1) Protección Ambiental						0
b2) Vivienda y Servicios a la Comunidad						0
b3) Salud						0
b4) Recreación, Cultura y Otras Manifestaciones Sociales						0
b5) Educación						0
b6) Protección Social						0
b7) Otros Asuntos Sociales						0
C. Desarrollo Económico (C=c1+c2+c3+c4+c5+c6+c7+c8+c9)	0	0	0	0	0	0
c1) Asuntos Económicos, Comerciales y Laborales en General						0
c2) Agropecuaria, Silvicultura, Pesca y Caza						0
c3) Combustibles y Energía						0
c4) Minería, Manufacturas y Construcción						0
c5) Transporte						0
c6) Comunicaciones						0
c7) Turismo						0
c8) Ciencia, Tecnología e Innovación						0
c9) Otras Industrias y Otros Asuntos Económicos						0
D. Otras No Clasificadas en Funciones Anteriores (D=d1+d2+d3+d4)	0	0	0	0	0	0
d1) Transacciones de la Deuda Pública / Costo Financiero de la						0
d2) Transferencias, Participaciones y Aportaciones Entre Diferentes Niveles y Órdenes de Gobierno						0
d3) Saneamiento del Sistema Financiero						0
d4) Adeudos de Ejercicios Fiscales Anteriores						0
II: Gasto Etiquetado (II=A+B+C+D)	0	1,611,407	1,611,407	0	0	1,611,407
A. Gobierno (A=a1+a2+a3+a4+a5+a6+a7+a8)	0	1,611,407	1,611,407	0	0	1,611,407
a1) Legislación	0	1,611,407	1,611,407	0	0	1,611,407
a2) Justicia						0
a3) Coordinación de la Política de Gobierno						0
a4) Relaciones Exteriores						0
a5) Asuntos Financieros y Hacendarios						0
a6) Seguridad Nacional						0
a7) Asuntos de Orden Público y de Seguridad Interior						0
a8) Otros Servicios Generales						0
B. Desarrollo Social (B=b1+b2+b3+b4+b5+b6+b7)	0	0	0	0	0	0
b1) Protección Ambiental						0
b2) Vivienda y Servicios a la Comunidad						0
b3) Salud						0
b4) Recreación, Cultura y Otras Manifestaciones Sociales						0
b5) Educación						0
b6) Protección Social						0
b7) Otros Asuntos Sociales						0
C. Desarrollo Económico (C=c1+c2+c3+c4+c5+c6+c7+c8+c9)	0	0	0	0	0	0
c1) Asuntos Económicos, Comerciales y Laborales en General						0
c2) Agropecuaria, Silvicultura, Pesca y Caza						0
c3) Combustibles y Energía						0
c4) Minería, Manufacturas y Construcción						0
c5) Transporte						0
c6) Comunicaciones						0
c7) Turismo						0
c8) Ciencia, Tecnología e Innovación						0
c9) Otras Industrias y Otros Asuntos Económicos						0
D. Otras No Clasificadas en Funciones Anteriores (D=d1+d2+d3+d4)	0	0	0	0	0	0
d1) Transacciones de la Deuda Pública / Costo Financiero de la						0
d2) Transferencias, Participaciones y Aportaciones Entre Diferentes Niveles y Órdenes de Gobierno						0
d3) Saneamiento del Sistema Financiero						0
d4) Adeudos de Ejercicios Fiscales Anteriores						0
III. Total de Egresos (III = I + II)	111,684,874	1,758,010	113,442,883	53,533,907	53,533,907	59,908,976

ÓRGANO SUPERIOR DE FISCALIZACIÓN DEL ESTADO DE OAXACA
Estado Analítico del Ejercicio del Presupuesto de Egresos Detallado - LDF
Clasificación de Servicios Personales por Categoría
Del 1 de enero al 30 de junio de 2022
(PESOS)

Concepto	Egresos					Subejercicio
	Aprobado	Ampliaciones/ (Reducciones)	Modificado	Devengado	Pagado	
I. Gasto No Etiquetado (I=A+B+C+D+E+F)	102,940,199	0	102,940,199	49,261,084	47,231,689	53,679,115
A. Personal Administrativo	102,940,199	0	102,940,199	49,261,084	47,231,689	53,679,115
B. Magisterio						0
C. Servicios de Salud (C=c1+c2)	0	0	0	0	0	0
c1) Personal Administrativo						0
c2) Personal Médico, paramédico y afín						0
D. Seguridad Pública						0
E. Gastos asociados a la implementación de nuevas leyes federales o reformas a las mismas (E=e1+e2)	0	0	0	0	0	0
e1) Nombre del Programa o Ley 1						0
e2) Nombre del Programa o Ley 2						0
F. Sentencias laborales definitivas						0
II. Gasto Etiquetado (I=A+B+C+D+E+F)	0	0	0	0	0	0
A. Personal Administrativo						0
B. Magisterio						0
C. Servicios de Salud (C=c1+c2)	0	0	0	0	0	0
c1) Personal Administrativo						0
c2) Personal Médico, paramédico y afín						0
D. Seguridad Pública						0
E. Gastos asociados a la implementación de nuevas leyes federales o reformas a las mismas (E=e1+e2)	0	0	0	0	0	0
e1) Nombre del Programa o Ley 1						0
e2) Nombre del Programa o Ley 2						0
F. Sentencias laborales definitivas						0
III. Total de Gasto en Servicios Personales (III = I + II)	102,940,199	0	102,940,199	49,261,084	47,231,689	53,679,115

ÓRGANO SUPERIOR DE FISCALIZACIÓN DEL ESTADO DE OAXACA
Informe sobre Estudios Actuariales - LDF

	Pensiones y jubilaciones	Salud	Riesgos de trabajo	Invalidez y vida	Otras prestaciones sociales
<p>Tipo de Sistema Prestación laboral o Fondo general para trabajadores del estado o municipio Beneficio definido, Contribución definida o Mixto</p> <p>Población afiliada Activos Edad máxima Edad mínima Edad promedio Pensionados y Jubilados Edad máxima Edad mínima Edad promedio Beneficiarios Promedio de años de servicio (trabajadores activos) Aportación individual al plan de pensión como % del salario Aportación del ente público al plan de pensión como % del salario Crecimiento esperado de los pensionados y jubilados (como %) Crecimiento esperado de los activos (como %) Edad de Jubilación o Pensión Esperanza de vida</p> <p>Ingresos del Fondo Ingresos Anuales al Fondo de Pensiones</p> <p>Nómina anual Activos Pensionados y Jubilados Beneficiarios de Pensionados y Jubilados</p> <p>Monto mensual por pensión Máximo Mínimo Promedio</p> <p>Monto de la reserva</p> <p>Valor presente de las obligaciones Pensiones y Jubilaciones en curso de pago Generación actual Generaciones futuras</p> <p>Valor presente de las contribuciones asociadas a los sueldos futuros de cotización Generación actual Generaciones futuras</p> <p>Valor presente de aportaciones futuras Generación actual Generaciones futuras Otros Ingresos</p> <p>Déficit/superávit actuarial Generación actual Generaciones futuras</p> <p>Periodo de suficiencia Año de descapitalización Tasa de rendimiento</p> <p>Estudio actuarial Año de elaboración del estudio actuarial Empresa que elaboró el estudio actuarial</p>					

No aplica