



GOBIERNO DEL ESTADO
DE OAXACA

TOMO V – E

SECTOR PARAESTATAL

INDICE

1

1. INSTITUTO DE LA JUVENTUD DEL ESTADO DE OAXACA

8-78

1.1.- Resultados Generales

1.2.- Información Contable

1.2.1.- Estado de Situación financiera

1.2.2.- Estado de Actividades

1.2.3.- Estado de variación en la hacienda pública

1.2.4.- Estado de cambios en la situación financiera

1.2.5.- Estado de Flujos de Efectivo

1.2.6.- Estado analítico del activo

1.2.7.- Estado analítico de la deuda y otros pasivos

1.2.8.- Informe sobre pasivos contingentes consolidado

1.2.9.- Notas a los estados financieros consolidado

1.2.10.- Conciliación entre los Ingresos Presupuestarios y Contables

1.2.11.- Conciliación entre los Egresos Presupuestarios y Gastos Contables

1.3.- Información Presupuestaria

1.3.1.- Estado analítico de los ingresos presupuestarios

1.3.2.- Estado analítico del ejercicio del presupuesto de egresos en Clasificación por Objeto del Gasto

1.3.3.- Estado analítico del ejercicio del presupuesto de egresos en Clasificación Económica (por Tipo de Gasto)

1.3.4.- Estado analítico del ejercicio del presupuesto de egresos en Clasificación Administrativa

1.3.5.- Estado analítico del ejercicio del presupuesto de egresos en Clasificación Funcional

1.4.- Deuda

1.4.1.- endeudamiento neto

1.4.2.- Intereses de la deuda

1.4.3.- Indicadores de postura fiscal

1.5.- Información Programática

1.5.1.-Resumen por programa presupuestario

1.5.2.- Indicadores de resultados

1.5.3.- Programas y Proyectos de inversión

1.6.- Anexos (Información Adicional)

1.6.1.- Relación de los bienes inmuebles

1.6.2.- Relación de los bienes muebles

1.6.3.- Relación de cuentas bancarias Productivas

1.6.4.- Relación de esquema bursátiles y de cobertura financiera



GOBIERNO DEL ESTADO
DE OAXACA

1.6.5.- Montos pagados por ayudas y subsidios

1.7.- Información Correspondiente a Disciplina Financiera

1.7.1.- Estado de Situación Financiera Detallado-LDF

1.7.2.- Balance Presupuestario

1.7.3.- Estado Analítico de Ingresos Detallado

1.7.4.- Informe Analítico de la Deuda y Otros Pasivos

1.7.5.- Informe Analítico de Obligaciones Diferentes de Financiamiento

1.7.6.- Estado Analítico del Presupuesto de Egresos Clasificador por Objeto del Gasto (Capítulo-Concepto)

1.7.7.- Estado Analítico del Presupuesto de Egresos Clasificación Administrativa

1.7.8.- Estado Analítico del Presupuesto de Egresos Clasificación Funcional (Finalidad y Función)

1.7.9.- Estado Analítico del Presupuesto de Egresos Clasificación de Servicios Personales

1.7.10.- Informe Sobre Estudios Actuariales

2. INSTITUTO DEL PATRIMONIO CULTURAL DEL ESTADO DE OAXACA

79-151

2.1.- Resultados Generales

2.2.- Información Contable

2.2.1.- Estado de Situación financiera

2.2.2.- Estado de Actividades

2.2.3.- Estado de variación en la hacienda pública

2.2.4.- Estado de cambios en la situación financiera

2.2.5.- Estado de Flujos de Efectivo

2.2.6.- Estado analítico del activo

2.2.7.- Estado analítico de la deuda y otros pasivos

2.2.8.- Informe sobre pasivos contingentes

2.2.9.- Notas a los estados financieros

2.2.10.- Conciliación entre los Ingresos Presupuestarios Contables

2.2.11.- Conciliación entre los Egresos Presupuestarios y Gastos Contables

2.3.- Información Presupuestaria

2.3.1.- Estado analítico de ingresos presupuestarios

2.3.2.- Estado analítico del ejercicio del presupuesto de egresos en Clasificación por Objeto del Gasto

2.3.3.- Estado analítico del ejercicio del presupuesto de egresos en Clasificación Económica (por Tipo de Gasto)

2.3.4.- Estado analítico del ejercicio del presupuesto de egresos en Clasificación Administrativa

2.3.5.- Estado analítico del ejercicio del presupuesto de egresos en Clasificación Funcional

2.4.- Deuda

2.4.1.- Endeudamiento neto

2.4.2.- Intereses de la deuda

2.4.3.- Indicadores de postura fiscal



GOBIERNO DEL ESTADO

2.5.- Información Programática

- 2.5.1.- Resumen por programa presupuestario
- 2.5.2.- Indicadores de resultados
- 2.5.2.- Programas y Proyectos de inversión

2.6.- Anexos (Información Adicional)

- 2.6.1.- Relación de los bienes inmuebles
- 2.6.2.- Relación de los bienes muebles
- 2.6.3.- Relación de cuentas bancarias Productivas
- 2.6.4.- Relación de esquema bursátiles y de cobertura financiera
- 2.6.5.- Montos pagados por ayudas y subsidios

2.7.- Información Correspondiente a Disciplina Financiera

- 2.7.1.- Estado de Situación Financiera Detallado-LDF
- 2.7.2.- Balance Presupuestario
- 2.7.3.- Estado Analítico de Ingresos Detallado
- 2.7.4.- Informe Analítico de la Deuda y Otros Pasivos
- 2.7.5.- Informe Analítico de Obligaciones Diferentes de Financiamiento
- 2.7.6.- Estado Analítico del Presupuesto de Egresos Clasificador por Objeto del Gasto (Capítulo-Concepto)
- 2.7.7.- Estado Analítico del Presupuesto de Egresos Clasificación Administrativa
- 2.7.8.- Estado Analítico del Presupuesto de Egresos Clasificación Funcional (Finalidad y Función)
- 2.7.9.- Estado Analítico del Presupuesto de Egresos Clasificación de Servicios Personales
- 2.7.10.- Informe Sobre Estudios Actuariales

3. INSTITUTO ESTATAL DE EDUCACIÓN PARA ADULTOS

152-223

3.1.- Resultados Generales

3.2.- Información Contable

- 3.2.1.- Estado de Situación financiera
- 3.2.2.- Estado de Actividades
- 3.2.3.- Estado de variación en la hacienda pública
- 3.2.4.- Estado de cambios en la situación financiera
- 3.2.5.- Estado de Flujos de Efectivo
- 3.2.6.- Estado analítico del activo
- 3.2.7.- Estado analítico de la deuda y otros pasivos
- 3.2.8.- Informe sobre pasivos contingentes
- 3.2.9.- Notas a los estados financieros
- 3.2.10.- Conciliación entre los Ingresos Presupuestarios y Contables
- 3.2.11.- Conciliación entre los Egresos Presupuestarios y Gastos Contables

3.3.- Información Presupuestaria

- 3.3.1.- Estado analítico de ingresos presupuestarios
- 3.3.2.- Estado analítico del ejercicio del presupuesto de egresos en Clasificación por Objeto del Gasto



GOBIERNO DEL ESTADO
DE OAXACA

3.3.3.- Estado analítico del ejercicio del presupuesto de egresos en Clasificación Económica (por Tipo de Gasto)

3.3.4.- Estado analítico del ejercicio del presupuesto de egresos en Clasificación Administrativa

3.3.5.- Estado analítico del ejercicio del presupuesto de egresos en Clasificación Funcional

3.4.- Deuda

3.4.1.- Endeudamiento neto

3.4.2.- Intereses de la deuda

3.4.3.- Indicadores de postura fiscal

3.5.- Información Programática

3.5.1.- Resumen por programa presupuestario

3.5.2.- Indicadores de resultados

3.5.3.- Programas y Proyectos de inversión

3.6.- Anexos (Información Adicional)

3.6.1.- Relación de los bienes inmuebles

3.6.2.- Relación de los bienes muebles

3.6.3.- Relación de cuentas bancarias Productivas

3.6.4.- Relación de esquema bursátiles y de cobertura financiera

3.6.5.- Montos pagados por ayudas y subsidios

3.7.- Información Correspondiente a Disciplina Financiera

3.7.1.- Estado de Situación Financiera Detallado-LDF

3.7.2.- Balance Presupuestario

3.7.3.- Estado Analítico de Ingresos Detallado

3.7.4.- Informe Analítico de la Deuda y Otros Pasivos

3.7.5.- Informe Analítico de Obligaciones Diferentes de Financiamiento

3.7.6.- Estado Analítico del Presupuesto de Egresos Clasificador por Objeto del Gasto (Capítulo-Concepto)

3.7.7.- Estado Analítico del Presupuesto de Egresos Clasificación Administrativa

3.7.8.- Estado Analítico del Presupuesto de Egresos Clasificación Funcional (Finalidad y Función)

3.7.9.- Estado Analítico del Presupuesto de Egresos Clasificación de Servicios Personales

3.7.10.- Informe Sobre Estudios Actuariales

4. INSTITUTO ESTATAL DE EDUCACIÓN PÚBLICA DE OAXACA

224-309

4.1.- Resultados Generales

4.2.- Información Contable

4.2.1.- Estado de Situación financiera

4.2.2.- Estado de Actividades

4.2.3.- Estado de variación en la hacienda pública

4.2.4.- Estado de cambios en la situación financiera



GOBIERNO DEL ESTADO
DE OAXACA

- 4.2.5.- Estado de Flujos de Efectivo
- 4.2.6.- Estado analítico del activo
- 4.2.7.- Estado analítico de la deuda y otros pasivos
- 4.2.8.- Informe sobre pasivos contingentes
- 4.2.9.- Notas a los estados financieros
- 4.2.10.- Conciliación entre los ingresos presupuestarios y Contables
- 4.2.11.- Conciliación entre los egresos presupuestarios y gastos contables

4.3.- Información Presupuestaria

- 4.3.1.- Estado analítico de ingresos presupuestarios
- 4.3.2.- Estado analítico del ejercicio del presupuesto de egresos en Clasificación por Objeto del Gasto
- 4.3.3.- Estado analítico del ejercicio del presupuesto de egresos en Clasificación Económica (por Tipo de Gasto)
- 4.3.4.- Estado analítico del ejercicio del presupuesto de egresos en Clasificación Administrativa
- 4.3.5.- Estado analítico del ejercicio del presupuesto de egresos en Clasificación Funcional

4.4.- Deuda

- 4.4.1.- Endeudamiento neto
- 4.4.2.- Intereses de la deuda
- 4.4.3.- Indicadores de postura fiscal

4.5.- Información Programática

- 4.5.1.- Resumen por programa presupuestario
- 4.5.2.- Indicadores de resultados
- 4.5.3.- Programas y Proyectos de inversión

4.6.- Anexos (Información Adicional)

- 4.6.1.- Relación de los bienes inmuebles
- 4.6.2.- Relación de los bienes muebles
- 4.6.3.- Relación de cuentas bancarias productivas
- 4.6.4.- Relación de esquema bursátiles y de cobertura financiera
- 4.6.5.- Montos pagados por ayudas y subsidios

4.7.- Información Correspondiente a Disciplina Financiera

- 4.7.1.- Estado de Situación Financiera Detallado-LDF
- 4.7.2.- Balance Presupuestario
- 4.7.3.- Estado Analítico de Ingresos Detallado
- 4.7.4.- Informe Analítico de la Deuda y Otros Pasivos
- 4.7.5.- Informe Analítico de Obligaciones Diferentes de Financiamiento
- 4.7.6.- Estado Analítico del Presupuesto de Egresos Clasificador por Objeto del Gasto (Capítulo-Concepto)
- 4.7.7.- Estado Analítico del Presupuesto de Egresos Clasificación Administrativa
- 4.7.8.- Estado Analítico del Presupuesto de Egresos Clasificación Funcional (Finalidad y Función)
- 4.7.9.- Estado Analítico del Presupuesto de Egresos Clasificación de Servicios Personales
- 4.7.10.- Informe Sobre Estudios Actuariales



GOBIERNO DEL ESTADO
DE OAXACA

5. INSTITUTO OAXAQUEÑO CONSTRUCTOR DE INFRAESTRUCTURA FÍSICA EDUCATIVA

310-402

5.1.- Resultados Generales

5.2.- Información Contable

- 5.2.1.- Estado de Situación financiera
- 5.2.2.- Estado de Actividades
- 5.2.3.- Estado de variación en la hacienda pública
- 5.2.4.- Estado de cambios en la situación financiera
- 5.2.5.- Estado de Flujos de Efectivo
- 5.2.6.- Estado analítico del activo
- 5.2.7.- Estado analítico de la deuda y otros pasivos
- 5.2.8.- Informe sobre pasivos contingentes
- 5.2.9.- Notas a los estados financieros
- 5.2.10.- Conciliación entre los Ingresos Presupuestarios y Contables
- 5.2.11.- Conciliación entre los Egresos Presupuestarios y Gastos Contables

5.3.- Información Presupuestaria

- 5.3.1.- Estado analítico de ingresos presupuestarios
- 5.3.2.- Estado analítico del ejercicio del presupuesto de egresos en Clasificación por Objeto del Gasto
- 5.3.3.- Estado analítico del ejercicio del presupuesto de egresos en Clasificación Económica (por Tipo de Gasto)
- 5.3.4.- Estado analítico del ejercicio del presupuesto de egresos en Clasificación Administrativa
- 5.3.5.- Estado analítico del ejercicio del presupuesto de egresos en Clasificación Funcional

5.4.- Deuda

- 5.4.1.- Endeudamiento neto
- 5.4.2.- Intereses de la deuda
- 5.4.3.- Indicadores de postura fiscal

5.5.- Información Programática

- 5.5.1.- Resumen por programa presupuestario
- 5.5.2.- Indicadores de resultados
- 5.5.3.- Programas y Proyectos de inversión

5.6.- Anexos (Información Adicional)

- 5.6.1.- Relación de los bienes inmuebles
- 5.6.2.- Relación de los bienes muebles
- 5.6.3.- Relación de cuentas bancarias Productivas
- 5.6.4.- Relación de esquema bursátiles y de cobertura financiera
- 5.6.5.- Montos pagados por ayudas y subsidios



GOBIERNO DEL ESTADO
DE OAXACA

5.7.- Información Correspondiente a Disciplina Financiera

- 5.7.1.- Estado de Situación Financiera Detallado-LDF
- 5.7.2.- Balance Presupuestario
- 5.7.3.- Estado Analítico de Ingresos Detallado
- 5.7.4.- Informe Analítico de la Deuda y Otros Pasivos
- 5.7.5.- Informe Analítico de Obligaciones Diferentes de Financiamiento
- 5.7.6.- Estado Analítico del Presupuesto de Egresos Clasificador por Objeto del Gasto (Capítulo-Concepto)
- 5.7.7.- Estado Analítico del Presupuesto de Egresos Clasificación Administrativa
- 5.7.8.- Estado Analítico del Presupuesto de Egresos Clasificación Funcional (Finalidad y Función)
- 5.7.9.- Estado Analítico del Presupuesto de Egresos Clasificación de Servicios Personales
- 5.7.10.- Informe Sobre Estudios Actuariales



GOBIERNO DEL ESTADO
DE OAXACA

INSTITUTO DE LA JUVENTUD DEL ESTADO DE OAXACA



RESULTADOS GENERALES

Como parte del impulso y apoyo que este Gobierno proporciona a las y los jóvenes oaxaqueños, el Instituto de la Juventud del Estado de Oaxaca (INJEO), durante el segundo trimestre del ejercicio fiscal 2022, implementó proyectos, acciones y actividades que promovieran el desarrollo integral y participación de este sector de la población.

Derivado del compromiso de esta Entidad Gubernamental en prevenir y contribuir a la erradicación de la violencia hacia las mujeres, se implementó la webinar “Amor romántico y relaciones no sanas en la juventud”, el taller vía plataforma zoom denominado “Juntas Podemos, Igualdad de Género”, y el taller realizado de manera presencial “Identificación de Violencia de Género en el Ámbito Laboral”, que en conjunto beneficiaron a 507 jóvenes.

Así también, toman especial relevancia los cursos y talleres realizados de manera virtual y presencial, tales como: “Inglés básico”, “Clases de Canto”, “Manejo de Plataformas Educativas”, “Aprendiendo Paquetería Microsoft Office”, “Repostería Fría”, “Álgebra Lineal (para principiantes)”, “Ajedrez (para principiantes)”, “Judo”, “Francés Básico”, “Orientación Vocacional”, “Elaboración de Nicuatole”, “Automaquillaje” y “Contabilidad para principiantes”, que en conjunto beneficiaron a 2,385 jóvenes.

Como parte de las acciones que este Instituto realiza para impulsar los emprendimientos de mujeres y hombres jóvenes, se realizaron las ferias denominadas “Feria Artesanal Impulsa-T Joven” en el municipio de Miahuatlán de Porfirio Díaz y en el Centro Histórico de la Ciudad de Oaxaca de Juárez, mediante las cuales, jóvenes provenientes de las regiones Cañada, Costa, Istmo, Mixteca, Papaloapan, Sierra Norte, Sierra Sur y Valles Centrales, tuvieron la oportunidad de exponer y comercializar las artesanías y productos que ellos mismos elaboran.



GOBIERNO DEL ESTADO
DE OAXACA



INJEO
Instituto de la Juventud
del Estado de Oaxaca

El pasado 16 de mayo, a fin de impulsar acciones en conjunto para abatir el analfabetismo y reducir el rezago educativo entre la población joven de nuestro estado, se firmó el “Convenio General de Colaboración Interinstitucional en materia Educativa” entre el Instituto Estatal de Educación para Adultos de Oaxaca (IEEA) y el Instituto de la Juventud del Estado de Oaxaca (INJEO), contando con la participación del Titular del Instituto Mexicano de la Juventud (IMJUVE) como testigo de honor.

Continuando, se informa que se sigue implementando el proyecto de inversión pública denominado **“PLÁTICAS INFORMATIVAS PARA EL CUIDADO Y PREVENCIÓN DE LA SALUD FÍSICA Y MENTAL DE LAS JUVENTUDES DEL ESTADO DE OAXACA”**, el cual fue autorizado mediante oficio número SF/SPIP/DPIP/CIDCF21/0092/2022, emitido por la Subsecretaría de Planeación e Inversión Pública de la Secretaría de Finanzas del Estado de Oaxaca, contando con una inversión total por la cantidad de \$302,900 pesos. Dicho proyecto tiene el objetivo de promover el cuidado y prevención de la salud física y mental entre la población joven del estado de Oaxaca, en temas de prevención de adicciones, salud sexual y reproductiva, salud mental, hábitos de vida saludable; así como, concientizar y prevenir el Covid-19 en este sector de la población. Cabe hacer mención que este proyecto aún se encuentra en etapa de implementación.

Con el objetivo de fortalecer e impulsar iniciativas de emprendimiento entre la población joven del estado de Oaxaca, se está implementando el proyecto de inversión pública denominado **“IMPULSA-T JOVEN: IMPLEMENTACIÓN DE PLÁTICAS INFORMATIVAS EN MATERIA DE EMPRENDIMIENTO PARA LA POBLACIÓN JOVEN DEL ESTADO DE OAXACA”**, el cual fue autorizado con número de oficio SF/SPIP/DPIP/CIDCF21/0093/2022, emitido por la Subsecretaría de Planeación e Inversión Pública de la Secretaría de Finanzas del Estado de Oaxaca, contando con una inversión total por la cantidad de \$905,400 pesos. Mediante este proyecto, las y los jóvenes del estado pueden acceder a pláticas informativas, talleres



y capacitaciones en materia de emprendimiento, a fin de que cuenten con las herramientas y conocimientos necesarios para el fortalecimiento de sus iniciativas de emprendimientos, y logrando así, impactar positivamente en la reactivación económica del estado.

Continuando, se informa que con número de oficio SF/SPIP/DPIP/API22/0141/2022, emitido por la Subsecretaría de Planeación e Inversión Pública de la Secretaría de Finanzas del Estado de Oaxaca, fue autorizado el proyecto de inversión pública denominado **“ACCIONES PARA FOMENTAR EL DESARROLLO NUTRICIONAL DE LA POBLACIÓN JOVEN DEL ESTADO DE OAXACA”**, contando con una inversión total por la cantidad de \$500,000 pesos. Dicho proyecto tiene el objetivo de facilitar el acceso a alimentos de alto valor nutricional a mujeres y hombres jóvenes oaxaqueños, que se encuentre en condiciones de riesgo y vulnerabilidad, mediante la entrega de apoyos alimentarios, acompañados de acciones de orientación y educación alimentaria. Cabe resaltar que, con la implementación del presente proyecto, de manera directa se beneficiará a 250 jóvenes del estado de Oaxaca, quienes podrán acceder a alimentos de alto valor nutricional, acompañados de acciones de orientación y educación alimentaria.

Así también se informa, que se continúa implementando el proyecto de inversión pública denominado **“IMPLEMENTACIÓN DE PLÁTICAS INFORMATIVAS EN MATERIA DE SALUD PARA LAS Y LOS ENLACES DE LAS INSTANCIAS MUNICIPALES DE JUVENTUD DEL ESTADO DE OAXACA”**, el cual fue autorizado mediante oficio número SF/SPIP/DPIP/CIDCF21/0091/2022, emitido por la Subsecretaría de Planeación e Inversión Pública de la Secretaría de Finanzas del Estado de Oaxaca, contando con una inversión total por la cantidad de \$333,000 pesos. Dicho proyecto tiene el objetivo de promover entre las y los enlaces municipales de juventud, el cuidado y prevención de la salud física y mental. Mediante platicas informativas en temas de prevención de adicciones, salud sexual y



GOBIERNO DEL ESTADO
DE OAXACA



INJEO
Instituto de la Juventud
del Estado de Oaxaca

reproductiva, salud mental, hábitos de vida saludable, así como concientizar y prevenir el covid-19 en este sector de la población oaxaqueña.

Con el objetivo de fomentar el desarrollo de habilidades y conocimientos en la población joven del estado de Oaxaca, se implementará el proyecto de inversión pública denominado **“JÓVENES TALENTO: ACCIONES PARA EL DESARROLLO DE HABILIDADES Y CONOCIMIENTOS EN LA POBLACIÓN JOVEN DEL ESTADO DE OAXACA”**, el cual fue autorizado mediante oficio número SF/SPIP/DPIP/API22/0142/2022, emitido por la Subsecretaría de Planeación e Inversión Pública de la Secretaría de Finanzas del Estado de Oaxaca, contando con una inversión total por la cantidad de \$2'000,000 pesos. Mediante este proyecto se implementarán talleres y cursos que serán impartidos por 500 facilitadoras y facilitadores jóvenes, quienes conformarán grupos de mínimo 10 “educandos” quienes recibirán los talleres y cursos para la adquisición de conocimientos y desarrollo de habilidades. Las y los facilitadores recibirán un estímulo económico por la cantidad de \$2,000 pesos durante dos meses, haciendo un total de \$4,000 pesos para cada uno.



CONCEPTO	EJERCICIO FISCAL 2022	EJERCICIO FISCAL 2021	CONCEPTO	EJERCICIO FISCAL 2022	EJERCICIO FISCAL 2021
ACTIVO			PASIVO		
ACTIVO CIRCULANTE			PASIVO CIRCULANTE		
EFFECTIVO Y EQUIVALENTES	3,132,157	74,567	CUENTAS POR PAGAR A CORTO PLAZO	11,160,778	10,626,213
DERECHOS A RECIBIR EFECTIVO O EQUIVALENTES	8,996,408	9,231,927	DOCUMENTOS POR PAGAR A CORTO PLAZO	0	0
DERECHOS A RECIBIR BIENES O SERVICIOS	0	22,486	PORCIÓN A CORTO PLAZO DE LA DEUDA PÚBLICA A LARGO PLAZO	0	0
INVENTARIOS	0	0	TÍTULOS Y VALORES A CORTO PLAZO	0	0
ALMACENES	0	0	PASIVOS DIFERIDOS A CORTO PLAZO	0	0
ESTIMACIÓN POR PÉRDIDA O DETERIORO DE ACTIVOS CIRCULANTES	0	0	FONDOS Y BIENES DE TERCEROS EN GARANTÍA Y/O ADMINISTRACIÓN A CORTO PLAZO	0	0
OTROS ACTIVOS CIRCULANTES	0	0	PROVISIONES A CORTO PLAZO	0	0
Total de ACTIVO CIRCULANTE	12,128,565	9,328,980	OTROS PASIVOS A CORTO PLAZO	0	0
ACTIVO NO CIRCULANTE			Total de PASIVO CIRCULANTE	11,160,778	10,626,213
INVERSIONES FINANCIERAS A LARGO PLAZO	0	0	PASIVO NO CIRCULANTE		
DERECHOS A RECIBIR EFECTIVO O EQUIVALENTES A LARGO PLAZO	0	0	CUENTAS POR PAGAR A LARGO PLAZO	0	0
BIENES INMUEBLES, INFRAESTRUCTURA Y CONSTRUCCIONES EN PROCESO	0	0	DOCUMENTOS POR PAGAR A LARGO PLAZO	0	0
BIENES MUEBLES	956,931	987,073	DEUDA PÚBLICA A LARGO PLAZO	0	0
ACTIVOS INTANGIBLES	0	0	PASIVOS DIFERIDOS A LARGO PLAZO	0	0
DEPRECIACIÓN, DETERIORO Y ARMORTIZACIÓN ACUMULADA DE BIENES	-718,766	-545,641	FONDOS Y BIENES DE TERCEROS EN GARANTÍA Y/O ADMINISTRACIÓN A LARGO PLAZO	0	0
ACTIVOS DIFERIDOS	0	0	PROVISIONES A LARGO PLAZO	0	0
ESTIMACIÓN POR PÉRDIDA O DETERIORO DE ACTIVOS NO CIRCULANTES	0	0	Total de PASIVO NO CIRCULANTE	0	0
OTROS ACTIVOS NO CIRCULANTES	0	0	TOTAL PASIVO	11,160,778	10,626,213
Total de ACTIVO NO CIRCULANTE	238,165	441,432	HACIENDA PÚBLICA/PATRIMONIO		
TOTAL DE ACTIVOS	12,366,731	9,770,411	HACIENDA PÚBLICA/PATRIMONIO CONTRIBUIDO		
			APORTACIONES	0	0
			DONACIONES DE CAPITAL	93,000	93,000
			ACTUALIZACIÓN DE LA HACIENDA PÚBLICA/ PATRIMONIO	-1,222,022	-1,191,880
			Total de HACIENDA PÚBLICA/PATRIMONIO CONTRIBUIDO	-1,129,022	-1,098,880
			HACIENDA PÚBLICA/PATRIMONIO GENERADO		
			RESULTADOS DE EJERCICIO (AHORRO/ DESAHORRO)	0	-1,000,000
			RESULTADOS DE EJERCICIOS ANTERIORES	1,069,954	1,243,079
			REVALÚOS	0	0
			RESERVAS	0	0
			RECTIFICACIONES DE RESULTADOS DE EJERCICIOS ANTERIORES	1,265,020	0
			Total de HACIENDA PÚBLICA/PATRIMONIO GENERADO	2,334,974	243,079
			EXCESO O INSUFICIENCIA EN LA ACTUALIZACIÓN DE LA HACIENDA PÚBLICA/PATRIMONIO		
			RESULTADO POR POSICIÓN MONETARIA	0	0
			RESULTADO POR TENENCIA DE ACTIVOS NO MONETARIOS	0	0
			TOTAL DE HACIENDA PÚBLICA/PATRIMONIO	1,205,952	-855,801
			TOTAL DE HACIENDA PÚBLICA/PATRIMONIO	1,205,952	-855,801
			Total de Pasivo y Patrimonio/Hacienda Pública	12,366,731	9,770,411

JEFA DEL DEPARTAMENTO ADMINISTRATIVO

LICENCIADA ANA LAURA GARCÍA ARANGO

Lugar y fecha de generación: Reyes Mantecón, Oaxaca; a 15 de JULIO de 2022.

Bajo protesta de decir verdad declaramos que los estados financieros y sus Notas son razonablemente correctos y responsabilidad del emisor.

DIRECTOR GENERAL DEL INSTITUTO DE LA JUVENTUD DEL ESTADO DE OAXACA

MTR. JAURI SÁNCHEZ CRUZ





CONCEPTO	EJERCICIO FISCAL 2022	EJERCICIO FISCAL 2021	CONCEPTO	EJERCICIO FISCAL 2022	EJERCICIO FISCAL 2021
INGRESOS Y OTROS BENEFICIOS			GASTOS Y OTRAS PÉRDIDAS		
INGRESOS DE GESTIÓN	0	0	GASTOS DE FUNCIONAMIENTO	0	0
IMPUESTOS	0	0	SERVICIOS PERSONALES	0	0
CUOTAS Y APORTACIONES DE SEGURIDAD SOCIAL	0	0	MATERIALES Y SUMINISTROS	0	0
CONTRIBUCIONES DE MEJORAS	0	0	SERVICIOS GENERALES	0	0
DERECHOS	0	0	TRANSFERENCIAS, ASIGNACIONES, SUBSIDIOS Y OTRAS AYUDAS	18,061,240	14,914,022
PRODUCTOS	0	0	TRANSFERENCIAS INTERNAS Y ASIGNACIONES AL SECTOR PÚBLICO	14,893,346	13,749,622
APROVECHAMIENTOS	0	0	TRANSFERENCIAS AL RESTO DEL SECTOR PÚBLICO	0	0
INGRESOS POR VENTA DE BIENES Y PRESTACION DE SERVICIOS	0	0	SUBSIDIOS Y SUBVENCIONES	0	0
PARTICIPACIONES, APORTACIONES, CONVENIOS, INCENTIVOS DERIVADOS DE LA COLABORACION FISCAL, FONDOS DIS	18,061,240	13,914,022	AYUDAS SOCIALES	3,045,400	982,840
PARTICIPACIONES, APORTACIONES, CONVENIOS, INCENTIVOS DERIVADOS DE LA COLABORACION FISCAL Y FONDOS DI	0	0	PENSIONES Y JUBILACIONES	122,493	181,560
TRANSFERENCIAS, ASIGNACIONES, SUBSIDIOS Y SUBVENCIONES, Y PENSIONES Y JUBILACIONES	18,061,240	13,914,022	TRANSFERENCIAS A FIDEICOMISOS, MANDATOS Y CONTRATOS ANÁLOGOS	0	0
OTROS INGRESOS Y BENEFICIOS	0	0	TRANSFERENCIAS A LA SEGURIDAD SOCIAL	0	0
INGRESOS FINANCIEROS	0	0	DONATIVOS	0	0
INCREMENTO POR VARIACIÓN DE INVENTARIOS	0	0	TRANSFERENCIAS AL EXTERIOR	0	0
DISMINUCIÓN DEL EXCESO DE ESTIMACIONES POR PÉRDIDA O DETERIORO U OBSOLESCENCIA	0	0	PARTICIPACIONES Y APORTACIONES	0	0
DISMINUCIÓN DEL EXCESO DE PROVISIONES	0	0	PARTICIPACIONES	0	0
OTROS INGRESOS Y BENEFICIOS VARIOS	0	0	APORTACIONES	0	0
TOTAL DE INGRESOS Y OTROS BENEFICIOS	18,061,240	13,914,022	CONVENIOS	0	0
			INTERESES, COMISIONES Y OTROS GASTOS DE LA DEUDA PÚBLICA	0	0
			INTERESES DE LA DEUDA PÚBLICA	0	0
			COMISIONES DE LA DEUDA PÚBLICA	0	0
			GASTOS DE LA DEUDA PÚBLICA	0	0
			COSTO POR COBERTURAS	0	0
			APOYOS FINANCIEROS	0	0
			OTROS GASTOS Y PÉRDIDAS EXTRAORDINARIAS	0	0
			ESTIMACIONES, DEPRECIACIONES, DETERIOROS, OBSOLESCENCIA Y AMORTIZACIONES	0	0
			PROVISIONES	0	0
			DISMINUCIÓN DE INVENTARIOS	0	0
			AUMENTO POR INSUFICIENCIA DE ESTIMACIONES POR PÉRDIDA O DETERIORO U OBSOLESCENCIA	0	0
			AUMENTO POR INSUFICIENCIA DE PROVISIONES	0	0
			OTROS GASTOS	0	0
			INVERSIÓN PÚBLICA	0	0
			INVERSIÓN PÚBLICA NO CAPITALIZABLE	0	0
			TOTAL DE GASTOS Y OTRAS PÉRDIDAS	18,061,240	14,914,022
			AHORRO NETO DEL EJERCICIO	0	-1,000,000

JEFA DEL DEPARTAMENTO ADMINISTRATIVO

LICENCIADA ANA LAURA GARCÍA ARANGO

Lugar y fecha de generación: Reyes Mantecón, Oaxaca; a 15 de JULIO de 2022.

Bajo protesta de decir verdad declaramos que los estados financieros y sus Notas son razonablemente correctos y responsabilidad del emisor.

DIRECTOR GENERAL DEL INSTITUTO DE LA JUVENTUD DEL ESTADO DE OAXACA

Mtro. JAURI SANCHEZ CRUZ



2016-2022
 INSTITUTO DE LA JUVENTUD DEL ESTADO DE OAXACA
 Pagina 1/1

Concepto	Hacienda Pública / Patrimonio		Ajustes por Cambios de Valor	Total	
	Contribuido	Generado			
		Ejerc. Ant.			Del Ejercicio
Rectificaciones de Resultados de Ejercicios Anteriores	0	0	0	0	
CAMBIOS EN POLÍTICAS CONTABLES	0	0	0	0	
CAMBIOS POR ERRORES CONTABLES	0	0	0	0	
Patrimonio Neto Inicial Ajustado del Ejercicio	-1,098,880	0	0	-1,098,880	
APORTACIONES	0	0	0	0	
DONACIONES DE CAPITAL	93,000	0	0	93,000	
ACTUALIZACIONES DEL PATRIMONIO	-1,191,880	0	0	-1,191,880	
Variaciones de la Hacienda Pública / Patrimonio Neto del Ejercicio	0	0	1,243,079	1,243,079	
RESULTADOS DEL EJERCICIO (AHORRO/ DESAHORRO)	0	0	0	0	
RESULTADOS DE EJERCICIOS ANTERIORES	0	0	1,243,079	1,243,079	
REVALÚOS	0	0	0	1,265,020	
RESERVAS	0	0	0	0	
Hacienda Pública / Patrimonio Neto Final del Ejercicio 2021	-1,098,880	0	1,243,079	144,199	
Cambios en la Hacienda Pública / Patrimonio Neto del Ejercicio 2022	-1,129,022	0	0	-1,129,022	
APORTACIONES	0	0	0	0	
DONACIONES DE CAPITAL	93,000	0	0	93,000	
ACTUALIZACIONES DEL PATRIMONIO	-1,222,022	0	0	-1,222,022	
Variaciones de la Hacienda Pública / Patrimonio Neto del Ejercicio	0	0	1,069,954	2,334,974	
REVALÚOS	0	0	0	1,265,020	
RESULTADOS DEL EJERCICIO (AHORRO/ DESAHORRO)	0	0	0	0	

Concepto	Hacienda Pública/ Patrimonio			Ajustes por Cambios de Valor	Total
	Contribuido	Generado			
		Ejerc. Ant.	Del Ejercicio		
RESULTADOS DE EJERCICIOS ANTERIORES	0	0	1,069,954	0	1,069,954
RESERVAS	0	0	0	0	0
Saldo Neto en la Hacienda Pública / Patrimonio 2022	-1,129,022	0	1,069,954	1,265,020	1,205,952

JEFA DEL DEPARTAMENTO ADMINISTRATIVO

LICENCIADA ANA LAURA GARCÍA ARANGO

Lugar y fecha de generación: Reyes Mantecón, Oaxaca; a 15 de JULIO de 2022

Bajo protesta de decir verdad declaramos que los estados financieros y sus Notas son razonablemente correctos y responsabilidad del emisor.

DIRECTOR GENERAL DEL INSTITUTO DE LA JUVENTUD DEL ESTADO DE OAXACA

MTRO. JAURI SÁNCHEZ CRUZ



Cuenta de la Hacienda Pública Estatal 2022
 Gobierno del Estado de Oaxaca
 UR: 526 - INSTITUTO DE LA JUVENTUD DEL ESTADO DE OAXACA
 Estado de Cambios en la Situación Financiera
 Del 1° de enero al 30 de junio de 2022 y 2021
 (Pesos)



Gobierno del Estado

CONCEPTO	ORIGEN	APLICACIÓN	CONCEPTO	ORIGEN	APLICACIÓN
ACTIVO	461,271	3,057,591	PASIVO	534,566	0
ACTIVO CIRCULANTE	258,005	3,057,591	PASIVO CIRCULANTE	534,566	0
EFFECTIVO Y EQUIVALENTES	0	3,057,591	CUENTAS POR PAGAR A CORTO PLAZO	534,566	0
DERECHOS A RECIBIR EFECTIVO O EQUIVALENTES	235,519	0	DOCUMENTOS POR PAGAR A CORTO PLAZO	0	0
DERECHOS A RECIBIR BIENES O SERVICIOS	22,486	0	PORCIÓN A CORTO PLAZO DE LA DEUDA PÚBLICA A LARGO PLAZO	0	0
INVENTARIOS	0	0	TITULOS Y VALORES A CORTO PLAZO	0	0
ALMACENES	0	0	PASIVOS DIFERIDOS A CORTO PLAZO	0	0
ESTIMACIÓN POR PÉRDIDA O DETERIORO DE ACTIVOS CIRCULANTES	0	0	FONDOS Y BIENES DE TERCEROS EN GARANTÍA Y/O ADMINISTRACIÓN A CORTO PLAZO	0	0
OTROS ACTIVOS CIRCULANTES	0	0	PROVISIONES A CORTO PLAZO	0	0
ACTIVO NO CIRCULANTE	203,266	0	OTROS PASIVOS A CORTO PLAZO	0	0
INVERSIONES FINANCIERAS A LARGO PLAZO	0	0	PASIVO NO CIRCULANTE	0	0
DERECHOS A RECIBIR EFECTIVO O EQUIVALENTES A LARGO PLAZO	0	0	CUENTAS POR PAGAR A LARGO PLAZO	0	0
BIENES INMUEBLES, INFRAESTRUCTURA Y CONSTRUCCIONES EN PROCESO	0	0	DOCUMENTOS POR PAGAR A LARGO PLAZO	0	0
BIENES MUEBLES	30,142	0	DEUDA PÚBLICA A LARGO PLAZO	0	0
ACTIVOS INTANGIBLES	0	0	PASIVOS DIFERIDOS A LARGO PLAZO	0	0
DEPRECIACIÓN, DETERIORO Y ARMORTIZACIÓN ACUMULADA DE BIENES	173,125	0	FONDOS Y BIENES DE TERCEROS EN GARANTÍA Y/O ADMINISTRACIÓN A LARGO PLAZO	0	0
ACTIVOS DIFERIDOS	0	0	PROVISIONES A LARGO PLAZO	0	0
ESTIMACIÓN POR PÉRDIDA O DETERIORO DE ACTIVOS NO CIRCULANTES	0	0	HACIENDA PÚBLICA/PATRIMONIO	1,265,020	203,266
OTROS ACTIVOS NO CIRCULANTES	0	0	HACIENDA PÚBLICA/PATRIMONIO CONTRIBUIDO	0	30,142
			APORTACIONES	0	0
			DONACIONES DE CAPITAL	0	0
			ACTUALIZACIÓN DE LA HACIENDA PÚBLICA/ PATRIMONIO	0	30,142
			HACIENDA PÚBLICA/PATRIMONIO GENERADO	1,265,020	173,125
			RESULTADOS DE EJERCICIO (AHORRO/ DESAHORRO)	0	0
			RESULTADOS DE EJERCICIOS ANTERIORES	0	173,125
			REVALÚOS	0	0
			RESERVAS	0	0
			RECTIFICACIONES DE RESULTADOS DE EJERCICIOS ANTERIORES	1,265,020	0

Cuenta de la Hacienda Pública Estatal 2022
 Gobierno del Estado de Oaxaca
 UR: 526 - INSTITUTO DE LA JUVENTUD DEL ESTADO DE OAXACA
 Estado de Cambios en la Situación Financiera
 Del 1° de enero al 30 de junio de 2022 y 2021
 (Pesos)



CONCEPTO	ORIGEN	APLICACIÓN	CONCEPTO	ORIGEN	APLICACIÓN
			EXCESO O INSUFICIENCIA EN LA ACTUALIZACIÓN DE LA HACIENDA PÚBLICA/PATRIMONIO	0	0
			RESULTADO POR POSICIÓN MONETARIA	0	0
			RESULTADO POR TENENCIA DE ACTIVOS NO MONETARIOS	0	0
			RESULTADOS DEL EJERCICIO (AHORRO/DESAHORRO)	4,147,218	0
			TOTALES	5,946,803	203,266

JEFA DEL DEPARTAMENTO ADMINISTRATIVO

LICENCIADA ANA LAURA GARCÍA ARANGO

Lugar y fecha de generación: Reyes Mantecón, Oaxaca; a 15 de JULIO de 2022

Bajo protesta de decir verdad declaramos que los estados financieros y sus Notas son razonablemente correctos y responsabilidad del emisor.

DIRECTOR GENERAL DEL INSTITUTO DE LA JUVENTUD DEL ESTADO DE OAXACA

Mtro. JAURI SÁNCHEZ CRUZ





GOBIERNO DEL ESTADO DE OAXACA

Estado de Flujos de Efectivo



Gobierno del Estado

INSTITUTO DE LA JUVENTUD DEL ESTADO DE OAXACA		
DEL 1 de Enero al 30 de Junio 2022 y 2021		
Concepto	2022	2021
Flujos de Efectivo de las Actividades de Operación		
Origen	20,671,956	14,998,759
Impuestos	0	0
Cuotas y Aportaciones de Seguridad Social	0	0
Contribuciones de Mejoras	0	0
Derechos	0	0
Productos	0	0
Aprovechamientos	0	0
Ingresos por Venta de Bienes y Prestación de Servicios	0	0
Participaciones, Aportaciones, Convenios, Incentivos Derivados de la Colaboración Fiscal y Fondos Distintos de Aportaciones	0	0
Transferencias, Asignaciones, Subsidios y Subvenciones, y Pensiones y Jubilaciones	18,061,240	13,914,022
Rectificaciones de Resultados de Ejercicios Anteriores	1,265,019	0
Otros Orígenes de Operación	1,345,697	1,084,737
Aplicación	17,568,076	14,985,982
Servicios Personales	0	0
Materiales y Suministros	0	0
Servicios Generales	0	0
Transferencias Internas y Asignaciones al Sector Público	14,893,346	13,749,622
Transferencias al resto del Sector Público	0	0
Ayudas Sociales	3,045,400	0
Becas	0	982,840
Pensiones y Jubilaciones	122,493	181,560
Transferencias a Fideicomisos, Mandatos y Contratos Análogos	0	0
Transferencias a la Seguridad Social	0	0
Donativos	0	0
Transferencias al Exterior	0	0
Participaciones	0	0
Aportaciones	0	0
Convenios	0	0
Otras Aplicaciones de Operación	-493,163	71,960
Flujos Netos de Efectivo por Actividades de Operación	3,103,880	12,777
Flujos de Efectivo de las Actividades de Inversión		
Origen	0	0
Bienes Inmuebles, Infraestructura y Construcciones en Proceso	0	0
Bienes Muebles	0	0
Otros Orígenes de Inversión	0	0
Aplicación	0	0
Bienes Inmuebles, Infraestructura y Construcciones en Proceso	0	0
Bienes Muebles	0	0
Otras Aplicaciones de Inversión	0	0
Flujos Netos de Efectivo por Actividades de Inversión	0	0
Flujo de Efectivo de las Actividades de Financiamiento		
Origen	0	0
Endeudamiento Neto	0	0
Interno	0	0
Externo	0	0
Otros Orígenes de Financiamiento	0	0
Aplicación	0	0
Servicios de la Deuda	0	0
Interno	0	0
Externo	0	0
Otras Aplicaciones de Financiamiento	0	0
Flujos Netos de Efectivo por Actividades de Financiamiento	0	0
Incremento/Disminución Neta en el Efectivo y Equivalentes al Efectivo	3,103,880	12,777
Efectivo y Equivalentes al Efectivo al Inicio del Ejercicio	28,277	61,790
Efectivo y Equivalentes al Efectivo al Final del Ejercicio	3,132,157	74,567

Lugar y fecha de generación: Reyes Mantecón, Oaxaca; a 15 de Julio de 2022

Bajo protesta de decir verdad declaramos que los Estados Financieros y sus Notas son razonablemente correctos y responsabilidad del emisor.

JEFA DEL DEPARTAMENTO ADMINISTRATIVO

LICENCIADA. ANA LAURA GARCÍA ARANGO

DIRECTOR GENERAL DEL INSTITUTO DE LA JUVENTUD DEL ESTADO DE OAXACA

MTRO. JAURIS SANCHEZ CRUZ

2016-2022
INSTITUTO DE LA JUVENTUD DEL ESTADO DE OAXACA

Cuenta de la Hacienda Pública Estatal 2022
 Gobierno del Estado de Oaxaca
 UR: 526 - INSTITUTO DE LA JUVENTUD DEL ESTADO DE OAXACA
 Estado Analítico del Activo
 Del 1° de enero al 30 de junio de 2022
 (Pesos)



DESCRIPCION	SALDO INICIAL	PERIODO		SALDO FINAL	FLUJO
		CARGOS	ABONOS		
ACTIVO	9,756,013	24,063,797	21,453,080	12,366,731	2,610,717
ACTIVO CIRCULANTE	9,517,848	24,063,797	21,453,080	12,128,565	2,610,717
EFFECTIVO Y EQUIVALENTES	28,277	16,123,925	13,020,045	3,132,157	3,103,880
DERECHOS A RECIBIR EFECTIVO O EQUIVALENTES	9,467,085	7,939,872	8,410,549	8,996,408	-470,677
DERECHOS A RECIBIR BIENES O SERVICIOS	22,486	---	22,486	---	-22,486
INVENTARIOS	---	---	---	---	---
ALMACENES	---	---	---	---	---
ESTIMACIÓN POR PÉRDIDA O DETERIORO DE ACTIVOS CIRCULANTES	---	---	---	---	---
OTROS ACTIVOS CIRCULANTES	---	---	---	---	---
ACTIVO NO CIRCULANTE	238,165	---	---	238,165	---
INVERSIONES FINANCIERAS A LARGO PLAZO	---	---	---	---	---
DERECHOS A RECIBIR EFECTIVO O EQUIVALENTES A LARGO PLAZO	---	---	---	---	---
BIENES INMUEBLES, INFRAESTRUCTURA Y CONSTRUCCIONES EN PROCESO	---	---	---	---	---
BIENES MUEBLES	956,931	---	---	956,931	---
ACTIVOS INTANGIBLES	---	---	---	---	---
DEPRECIACIÓN, DETERIORO Y ARMORTIZACIÓN ACUMULADA DE BIENES	-718,766	---	---	-718,766	---
ACTIVOS DIFERIDOS	---	---	---	---	---
ESTIMACIÓN POR PÉRDIDA O DETERIORO DE ACTIVOS NO CIRCULANTES	---	---	---	---	---
OTROS ACTIVOS NO CIRCULANTES	---	---	---	---	---

Bajo protesta de decir verdad declaramos que los estados financieros y sus Notas son razonablemente correctos y responsabilidad del emisor.
 JEFA DEL DEPARTAMENTO ADMINISTRATIVO
 LICENCIADA ANA LAURA GARCÍA ARANGO



Lugar y fecha de generación: Reyes Mantecon, Oaxaca; a 15 de JULIO de 2022
 DIRECTOR GENERAL DEL INSTITUTO DE LA JUVENTUD DEL ESTADO DE OAXACA
 MTRD. JAURI SANCHEZ CRUZ

Primer Informe Trimestral Enero - Junio del Ejercicio 2022
 Gobierno del Estado de Oaxaca
 UR: 526- INSTITUTO DE LA JUVENTUD DEL ESTADO DE OAXACA
 UE: 526 - INSTITUTO DE LA JUVENTUD DEL ESTADO DE OAXACA
 Estado Analítico de la Deuda y Otros Pasivos
 Del 1 de enero al 30 de junio de 2022
 (Pesos)



Denominación de las Deudas	Moneda de Contratación	Institución o País Acreedor	Saldo Inicial del Periodo	Saldo Final del Periodo
DEUDA PÚBLICA				
Corto Plazo				
Deuda Interna			0	0
Instituciones de Crédito			0	0
Títulos y Valores			0	0
Arrendamientos Financieros			0	0
Deuda Externa			0	0
Organismos Financieros Internacionales			0	0
Deuda Bilateral			0	0
Títulos y Valores			0	0
Arrendamientos Financieros			0	0
Subtotal a Corto Plazo			0	0
Largo Plazo				
Deuda Interna			0	0
Instituciones de Crédito			0	0
Títulos y Valores			0	0
Arrendamientos Financieros			0	0
Deuda Externa			0	0
Organismos Financieros Internacionales			0	0
Deuda Bilateral			0	0
Títulos y Valores			0	0
Arrendamientos Financieros			0	0
Subtotal a Largo Plazo			0	0
Otros Pasivos			9,815,081	11,160,778
Total de Deuda y Otros Pasivos			9,815,081	11,160,778

Lugar y fecha de generación: Reyes Mantecón, Oaxaca; a 15 de Julio de 2022

Bajo protesta de decir verdad declaramos que los Estados Financieros y sus Notas son razonablemente correctos y responsabilidad del emisor.

JEFA DEL DEPARTAMENTO ADMINISTRATIVO
 LICENCIADA: ANA LAURA GARCÍA ARANGO



DIRECTOR GENERAL
 MTRO. JAURI SANCHEZ CRUZ



GOBIERNO DEL ESTADO
DE OAXACA



INJEO
Instituto de la Juventud
del Estado de Oaxaca

INSTITUTO DE LA JUVENTUD DEL ESTADO DE OAXACA.
INFORME SOBRE PASIVOS CONTINGENTES.

NO APLICA



GOBIERNO DEL ESTADO
DE OAXACA



INJEO
Instituto de la Juventud
del Estado de Oaxaca

NOTAS A LOS ESTADOS FINANCIEROS

DEL 01 DE ENERO AL 30 DE JUNIO DE 2022
(PESOS)

Remito informe relacionado con la Información Financiera del Instituto de la Juventud del Estado de Oaxaca del periodo de 1° de enero al 30 de junio de 2022.

NOTAS A DESGLOSE

I) NOTAS AL ESTADO DE SITUACION FINANCIERA

El estado de Situación Financiera tiene como propósito mostrar información relativa a los recursos y obligaciones de la entidad.

ACTIVO

CUENTAS	EJERCICIO FISCAL 2022	EJERCICIO FISCAL 2021
ACTIVO CIRCULANTE		
Efectivo Equivalentes	3,132,157	74,567
Derechos a recibir efectivo o equivalentes	8,996,408	9,231,927
Derechos a recibir bienes o servicios	0	22,486
Total de Activo Circulante	12,128,565	9,328,980
Bienes Muebles	956,931	987,073
Depreciación, Deterioro y amortización Acumulada de Bienes e Intangibles	-718,766	-545,641
Total de Activo no Circulante	238,165	441,432
TOTAL DE ACTIVOS	12,366,731	9,770,411



ACTIVO CIRCULANTE

1.- Efectivo y Equivalentes

El rubro de efectivo y equivalentes del ejercicio fiscal 2022, representa los recursos disponibles de la Entidad, saldo que se refleja en las siguientes cuentas bancarias 0118096260 Gastos de operación; 0118096147 Servicios personales; 0118096112 Fondo rotatorio 2022, Platicas informativas para el cuidado y prevención de las juventudes 0118468737, Impulsa-T-Joven 0118468990, Platicas informativas en materia de salud 0118469164, Jóvenes talento 0118495408 y Cuenta alimentaria 0118495440.

Es el saldo disponible para solventar pagos a proveedores, nóminas y fondos rotatorios así como programas de juventud mismos que ya se encuentran calendarizados en este año, este saldo es de \$ 3, 132,157 (Tres millones ciento treinta y dos mil ciento cincuenta y siete pesos)

CUENTAS	EJERCICIO FISCAL 2022	EJERCICIO FISCAL 2021
ACTIVO CIRCULANTE		
Efectivo Equivalentes	3,132,157	74,567

2.- Derechos a recibir Efectivo o Equivalentes

En el rubro de Derechos a recibir Efectivo y Equivalentes \$ 8, 996,973 (Ocho millones novecientos noventa seis mil novecientos setenta y tres pesos) se trata de Cuentas por Cobrar, y Deudores Diversos por Cobrar a Corto Plazo es el saldo que se expresa en el Estado de Situación Financiera del 1º de enero al 30 de junio del 2022, debe señalarse que la cuenta Otros Deudores Diversos por Cobrar a Corto Plazo representa el monto más representativo, porque se trata de las provisiones por retenciones de nómina del presente año y de años anteriores, integrándose de la siguiente forma: Subsidio al empleo, Impuestos Sobre Sueldos y Salarios (ISSS) contribuciones: IMSS, Seguro de Vida, personal administrativo, base confianza, seguros de vida MMS, IMSS, Cesantía y Vejez, Crédito Infonavit, FOMAPADE, Nómina de Apoyo SAPI de C.V, SOFOM, E.N.R y Menospagos, S.A de C.V., Sofom, E.N

CUENTAS	EJERCICIO FISCAL 2022	EJERCICIO FISCAL 2021
ACTIVO CIRCULANTE		
Derechos a recibir efectivo o equivalentes	8,996,408	9,231,927
Derechos a recibir bienes o servicios	0	22,486
Total de Activo Circulante	12,128,565	9,328,980



GOBIERNO DEL ESTADO
DE OAXACA



INJEO
Instituto de la Juventud
del Estado de Oaxaca

ACTIVO NO CIRCULANTE

Está constituido por el conjunto de valores y derechos de realización o disponibilidad con un periodo de tiempo superior a un año.

1.- Bienes muebles

El rubro de Bienes Muebles al 30 de junio del 2022, está integrado de la siguiente forma:

CUENTAS	EJERCICIO FISCAL 2022	EJERCICIO FISCAL 2021
Mobiliario y equipo de administración	386,346	411,416
Mobiliario y Equipo educacional y recreativo	114,300	119,372
Vehículos y equipo de transporte	422,900	422,900
Maquinaria, otros equipos y herramientas	33,385	33,385
Depreciación acumulada de bienes muebles	-718,766	-545,641
TOTAL ACTIVO NO CIRCULANTE	238.165	441,432

Este saldo refleja al 30 de junio de 2022, representa el saldo del rubro de Activo no Circulante por \$238,165 (Doscientos treinta y ocho mil ciento sesenta y cinco pesos) haciendo referencia que la entidad Instituto de la Juventud del Estado de Oaxaca no adquirió un bien mueble e inmueble en este periodo.



PASIVO

El saldo de este rubro al 30 de junio de 2022, asciende a la cantidad de \$11,160,778 (Once millones ciento sesenta mil setecientos setenta y ocho pesos) que corresponden a los siguientes conceptos como servicios personales por pagar a corto plazo, transferencias otorgadas por pagar a corto plazo, retenciones y contribuciones por pagar a corto plazo y otras cuentas por pagar a corto plazo, se trata de compromisos de pagos adquiridos durante el ejercicio fiscal con proveedores y prestadores de servicios por las adquisiciones de bienes y contratación de servicios por pagar a corto plazo, también este rubro se contemplan los montos de las provisiones de nóminas (retenciones de los trabajadores) correspondiente al ejercicio anteriores, detallándose de la siguiente forma:

PASIVO CIRCULANTE

CUENTAS	EJERCICIO FISCAL 2022	EJERCICIO FISCAL 2021
CUENTAS POR PAGAR A CORTO PLAZO	11,160,778	10,626,213
Servicios personales por pagar a corto plazo	3,572,313	3,119,434
Transferencias otorgadas por pagar a corto plazo	3,342,993	2,990,052
Retenciones y contribuciones por pagar a corto plazo	4,181,586	4,018,244
Otras cuentas por pagar a corto plazo	63,887	498,483
TOTAL PASIVO	11,160,778	10,626,213



GOBIERNO DEL ESTADO
DE OAXACA



INJEO
Instituto de la Juventud
del Estado de Oaxaca

HACIENDA PÚBLICA/PATRIMONIO CONTRIBUIDO

CUENTAS	EJERCICIO FISCAL 2022	EJERCICIO FISCAL 2021
DONACIONES AL CAPITAL	93,000	93,000
ACTUALIZACION DE LA HACIENDA PUBLICA/PATRIMONIO	-1,222,022	-1,191,880
HACIENDA PUBLICA/PATRIMONIO	-1,129,022	-1,098,880
RESULTADOS DEL EJERCICIO (AHORRO/DESAHORRO)	0	-1,000,000
RESULTADO DE EJERCICIOS ANTERIORES	1,069,954	1,243,079
RECTIFICACIONES A RESULTADOS	1,265,020	0
CAMBIOS POR ERRORES CONTABLES	1,265,020	0
Total de HACIENDA PUBLICA/PATRIMONIO GENERADO	2,334,974	243,079
TOTAL DE HACIENDA PÚBLICA/PATRIMONIO	1,205,952	-855,801
Total de Pasivo y Patrimonio/Hacienda Pública	12,366,731	9,770,411

La cuenta de total de Pasivo y Patrimonio/Hacienda Pública refleja un saldo al 30 de junio de 2022 la cantidad de \$12, 366,731 (Doce millones trescientos sesenta y seis mil setecientos treinta y un pesos).

Resultado del Ejercicio (ahorro/Desahorro) asciende a la cantidad de \$ 0 (Cero pesos)



GOBIERNO DEL ESTADO
DE OAXACA



INJEO
Instituto de la Juventud
del Estado de Oaxaca

II) NOTAS AL ESTADO DE ACTIVIDADES

Muestra el resultado de las operaciones de la entidad correspondiente al periodo del 1º. De enero al 30 de junio de 2022 integrado de la siguiente forma:

CUENTAS	EJERCICIO FISCAL 2022	EJERCICIO FISCAL 2021
INGRESOS Y OTROS BENEFICIOS		
Participaciones, Aportaciones, Convenios, Incentivos derivados de la colaboración fiscal, Fondos Dis	18,061,240	13,914,022
Transferencias, Asignaciones, Subsidios y Subvenciones, y Pensiones y Jubilaciones.	18,061,240	13,914,022
TOTAL DE INGRESOS Y OTROS BENEFICIOS	13,061,240	13,914,022
GASTOS Y OTRAS PERDIDAS		
Transferencias, Asignaciones, Subsidios y otras Ayudas.	18,061,240	14,914,022
TRANSFERENCIAS INTERNAS Y ASIGNACIONES AL SECTOR PUBLICO	14,893,346	13,749,622
AYUDAS SOCIALES	3,045,400	982,840
PENSIONES Y JUBILACIONES	122,493	181,560
TOTAL DE GASTOS Y OTRAS PERDIDAS	18,061,240	14,914,022
DESAHORRO NETO DEL EJERCICIO	0	-1,000,000



GOBIERNO DEL ESTADO
DE OAXACA



INJEO
Instituto de la Juventud
del Estado de Oaxaca

Ingresos y Otros Beneficios

Los ingresos corresponden a los recursos recaudados correspondientes al periodo del 01 de enero al 30 de junio de 2022, el cual su importe es de \$18, 061,240 (Dieciocho millones sesenta y un mil doscientos cuarenta pesos) recursos que fueron comprometidos y devengados al 30 de junio de 2022.

Gastos y Otras Pérdidas

El rubro de Gastos y Otras Pérdidas, corresponden a lo devengado por la Entidad durante el periodo del 01 de enero al 30 junio de 2022 por la cantidad de \$18, 061,240 (Dieciocho millones sesenta y un mil doscientos cuarenta pesos) integrado de la siguiente manera:

Transferencias, Asignaciones, Subsidios y Otras Ayudas.

- a) Asignaciones al Sector Público, refleja un saldo de \$14, 893,346 (Catorce millones ochocientos noventa y tres mil trescientos cuarenta y seis pesos) correspondiente a recursos que fueron comprometidos y devengados en los rubros de: Servicios personales, Materiales y Suministros, Servicios Generales durante el periodo: del 01 de enero al 30 de junio de 2022.
- b) Ayudas Sociales refleja un saldo de \$3,045,400 (Tres millones cuarenta y cinco mil cuatrocientos pesos) corresponden a los programas platicas informativas para la prevención de las juventudes, impulsa-t-joven, platicas informativas en materia de salud, jóvenes talento y cuenta alimentaria implementados para los jóvenes
- c) Pensiones y Jubilaciones refleja un saldo por la cantidad de \$122,493 (Ciento veintidós mil cuatrocientos noventa y tres pesos) durante el periodo: del 01 de enero al 30 de junio de 2022.



GOBIERNO DEL ESTADO
DE OAXACA



INJEO
Instituto de la Juventud
del Estado de Oaxaca

III) NOTAS AL ESTADO DE VARIACION EN LA HACIENDA PÚBLICA

Variaciones de la hacienda Pública/Patrimonio Neto del ejercicio Hacienda Pública/ Patrimonio generado Resultados de Ejercicios Anteriores

El apartado del Saldo Neto en la Hacienda Pública/Patrimonio 2022, en el periodo del 01 de enero al 30 de junio de 2022, asciende a la cantidad de \$ 135,998 (Ciento treinta y cinco mil novecientos noventa y ocho pesos) integrándose de la siguiente manera:

RUBRO	VARIACIONES
Cambios en la Hacienda Pública/Patrimonio Neto del Ejercicio 2022	-1,129,022
ACTUALIZACIONES DEL PATRIMONIO	-1,222,022
DONACIONES AL CAPITAL	93,000
Variaciones de la Hacienda Pública/ Patrimonio Neto del Ejercicio	1,265,020
Resultado de Ejercicios Anteriores	-173,125
Resultados del Ejercicio (Ahorro/Desahorro)	173,125
Saldo Neto en la Hacienda Pública/Patrimonio 2022	135,998



NOTAS DE MEMORIA (CUENTAS DE ORDEN)

Las cuentas de orden se utilizan para registrar movimientos de valores que no afecten o modifiquen el balance del ente, sin embargo, su incorporación en libros es necesaria con fines de recordatorio contable, de control y en general sobre los aspectos administrativos, o bien para consignar sus derechos o responsabilidades contingentes que puedan o no presentarse en el futuro.

NO. DE CUENTA	DESCRIPCION	SALDOS AL 30 DE JUNIO 2022 (en pesos)	
		DEBE	HABER
82100	Presupuesto de Egresos Aprobado	0	23,632,746
82200	Presupuesto de Egresos por Ejercer	29,392,892	18,259,793
82300	Presupuesto Modificado	190,551	5,760,146
82400	Presupuesto de Egresos comprometido	18,069,242	18,061,240
82500	Presupuesto de Egresos Devengado	18,061,240	18,061,240
82600	Presupuesto de Egresos Ejercido	18,061,240	14,928,801
82700	Presupuesto de Egresos Pagado	14,928,801	0
	TOTAL	98,703,966	98,706,966



GOBIERNO DEL ESTADO
DE OAXACA



INJEO
Instituto de la Juventud
del Estado de Oaxaca

NOTAS DE GESTIÓN ADMINISTRATIVA

1. INTRODUCCIÓN:

Los Estados Financieros que se presentan a la Secretaría de Finanzas se realizan con apego a lo establecido por el Consejo Nacional de Armonización Contable; muestran información financiera útil para la toma de decisiones en el Instituto de la Juventud del Estado de Oaxaca, además de mostrar información relativa al destino de los recursos y el Ejercicio del gasto, con lo cual contribuye al ejercicio de Rendición de Cuentas y a la Transparencia.

2. PANORAMA ECONOMICO Y FINANCIERO.

A través del presente documento se informa sobre las principales condiciones económicas-financieras bajo las cuales el Instituto de la Juventud del Estado de Oaxaca, estuvo operando, mismas que influyeron en la toma de decisiones en el periodo sobre las administración de los Recursos Financieros, considerándolas para la elaboración de los Estados Financieros Contables y Presupuestarios.

3. AUTORIZACION E HISTORIA.

a) Fecha de creación del ente:

El Instituto de la Juventud del Estado de Oaxaca se crea mediante decreto publicado el 05 de marzo del 2013, en el POGEO como un organismo público descentralizado, con personalidad Jurídica y patrimonio propio, sectorizado a la SEDESO.

b) Principales cambios en su estructura:

Relativo a la Estructura actualmente el Instituto de la Juventud del Estado de Oaxaca no ha sufrido ningún cambio.

4. ORGANIZACIÓN Y OBJETO SOCIAL.

- a) Objeto Social: definir e instrumentar una política estatal para la juventud, que permita impulsar el desarrollo integral de las y los jóvenes oaxaqueños, en los ámbitos personal, familiar, ambiental, económico, social, educativo, político y cultural.
- b) Actividad Principal: Servicios de orientación y trabajo social para la niñez y la juventud prestados por el instituto



GOBIERNO DEL ESTADO
DE OAXACA



INJEO
Instituto de la Juventud
del Estado de Oaxaca

c) Ejercicio Fiscal:

En términos de lo dispuesto por el artículo 79 de la Ley de Impuesto Sobre la Renta, en el Título III “Del Régimen de las Personas Morales con Fines No lucrativas” indica que solo tendrán las obligaciones de retener y enterar el impuesto y exigir la documentación con todos los requisitos fiscales cuando hagan pagos a terceros y estén obligados a ello en términos de la ley.

d) Régimen Jurídico:

Se crea el Instituto de la Juventud del Estado de Oaxaca como un Organismo Descentralizado, con personalidad Jurídica y patrimonio propio.

El Instituto de la Juventud del Estado de Oaxaca está regulado por:

Constitución Política de los Estados Unidos Mexicanos.

Constitución Política del Estado Libre y Soberano de Oaxaca.

Ley Orgánica del Poder Ejecutivo del Estado.

Ley de Entidades Paraestatales del Estado de Oaxaca.

Ley de Adquisiciones, arrendamiento y servicios del Estado de Oaxaca.

Ley de Responsabilidad de Servidores Públicos para el estado y Municipios de Oaxaca.

Reglamento para regular el uso de los bienes muebles de la Administración Pública Estatal.

Ley de Transparencia y Acceso a la información Pública para el Estado de Oaxaca.

Ley de Archivos del Estado de Oaxaca.

Ley de Protección de Datos personales del Estado de Oaxaca.

Ley Federal del Trabajo.

Reglamento Interno del Instituto del Estado de la Juventud del Estado de Oaxaca.

Ley de Ingresos del Estado de Oaxaca.

Ley Estatal de Derechos.

Presupuesto de Egresos de la Federación.

Ley de Adquisiciones Arrendamientos y Servicios del Sector Público.

Reglamento de la Ley de Adquisiciones Arrendamientos y Servicios del Sector Público.

e) Consideraciones Fiscales:

I.- Declaración y pago provisional mensual de retenciones del ISR por sueldos y salarios.

II.- Declaración anual de ISR por retenciones y pagos efectuados de rentas de bienes inmuebles.

III.- Declaración anual informativa de las retenciones de los trabajadores que recibieron sueldos y salarios y a trabajadores asimilados a salarios.

IV.- Declaración informativa anual de subsidio para el empleo.

V.- Declaración informativa mensual de proveedores por tasas de IVA y de IEPS.



VI.- Declaración y pago provisional mensual de las retenciones del ISR por rentas de bienes inmuebles.

f) Estructura organizacional básica:

I.- Dirección General

II.- Consejo Consultivo

III.- Departamento Administrativo

IV.- Dirección de Planeación Evaluación y Control

V.- Dirección de Atención y Participación Juvenil

VI.- Departamento de Becas Bienestar

VII.- Departamento de Enlace con Instancias Municipales de Juventud

VIII.- Departamento de Fomento Educativo

IX.- Departamento de Arte, Cultura y Expresión Juvenil

X.- Departamento de Impulso a Emprendedores, Empleo y Desarrollo Económico

XI.- Departamento de Participación Juvenil

g) Fideicomisos, Mandatos y Análogos: NO APLICA

5. BASES DE PREPARACION DE LOS ESTADOS FINANCIEROS

a) SI, se ha observado la normatividad de la CONAC

b) SI, a las disposiciones legales aplicables

c) SI, se han aplicado los postulados básicos

d) SI, se ha aplicado la normatividad supletoria

6. POLITICAS DE CONTABILIDAD SIGNIFICATIVAS
NO APLICA.

7. POSICION EN MONEDA EXTRANJERA Y PROTECCION POR RIESGO CAMBIARIO
NO APLICA.

8. REPORTE ANALITICO DEL ACTIVO

A partir del 2018 se empezaron a realizar la depreciación y amortización de los activo

9. FIDEICOMISOS, MANDATOS Y ANALOGOS
NO APLICA

10. REPORTE DE LA RECAUDACION
NO APLICA

11. INFORMACION SOBRE LA DEUDA Y REPORTE ANALITICO DE LA DEUDA
NO APLICA



GOBIERNO DEL ESTADO
DE OAXACA



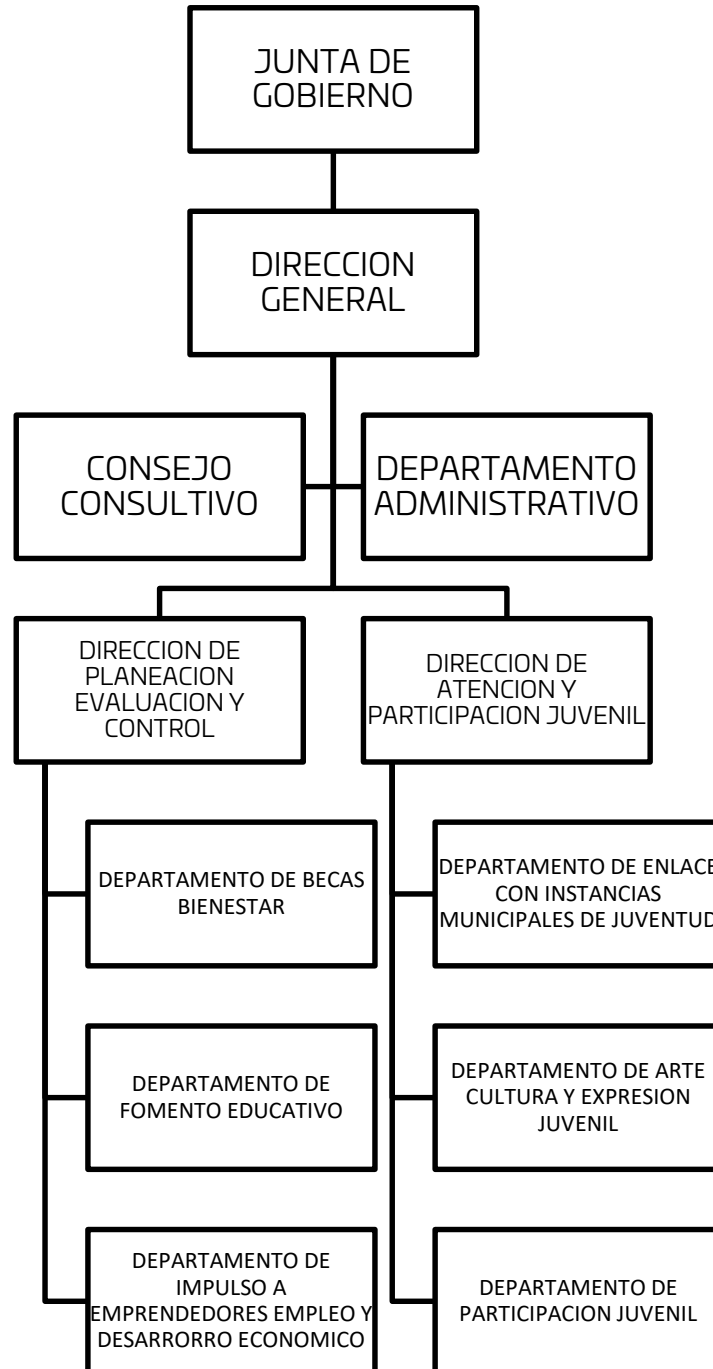
INJEO
Instituto de la Juventud
del Estado de Oaxaca

12. CALIFICACIONES OTORGADAS
NO APLICA
13. PROCESO DE MEJORA
NO APLICA
14. INFORMACION POR SEGMENTOS
NO APLICA
15. EVENTOS POSTERIORES AL CIERRE
NO APLICA
16. PARTES RELACIONADAS
NO APLICA
17. RESPONSABILIDAD SOBRE LA PRESENTACION RAZONABLE DE LOS ESTADOS
FINANCIEROS.



a) Estructura organizacional básica:

INSTITUTO DE LA JUVENTUD DEL ESTADO DE OAXACA
ESTRUCTURA ORGANICA





GOBIERNO DEL ESTADO
DE OAXACA



INJEO
Instituto de la Juventud
del Estado de Oaxaca

Bases de preparación de los Estados Financieros.

- a) Si se ha observado la normatividad emitida por el CONAC y demás disposiciones legales aplicables.
- b) La normatividad aplicada para el reconocimiento, valuación y revelación de los diferentes rubros de la información financiera, así como las bases de medición utilizadas para la elaboración de los estados financieros; por ejemplo: costo histórico, valoración de realización, valor razonables, valor de recuperación o cualquier otro método empleado y los criterios de aplicación de los mismos.
- c) Postulados básicos.
Los emitidos por el CONAC:
 - 1. Sustancia Económica
 - 2. Entes Públicos
 - 3. Existencia Permanente
 - 4. Revelación Suficiente
 - 5. Importancia Relativa
 - 6. Registro e Integración Presupuestaria
 - 7. Consolidación de Información financiera
 - 8. Devengo Contable
 - 9. Valuación
 - 10. Dualidad Económica
 - 11. Consistencia
- d) Norma supletoria.
Las permitidas por la Normatividad del CONAC.
- e) Para las entidades que por primera vez estén implementando el base devengado de acuerdo a la Ley de Contabilidad, deberán:
 - Revelar las nuevas políticas de reconocimiento:
De acuerdo a lo establecido por el CONAC.



Devengado.- Cuando exista jurídicamente el derecho al cobro.

Recaudado.- Cuando existe el cobro en efectivo o cualquier otro medio de pago

Comprometido.- Cuando se existe la aprobación por una autoridad competente de un acto administrativo, u otro instrumento jurídico que formaliza una relación jurídica con terceros para la adquisición de bienes y servicios.

Devengado.- Cuando se reconoce de una obligación de pago a favor de terceros por la recepción de conformidad de bienes, servicios contratados.

Ejercido.- Cuando se emite una cuenta por liquidar Certificada aprobada por la autoridad competente

Pagado.- Cuando se realiza la cancelación total o parcial de las obligaciones de pago.

Revelar los cambios en las políticas, la clasificación y medición de las mismas, así como su impacto en la información financiera:

1. Políticas de Contabilidad Significativas:
 - a) Actualización: El registro de la contabilidad se realizó en base a los lineamientos establecidos por el CONAC.
 - b) Informar sobre la realización de operaciones en el extranjero y de sus efectos en la información financiera gubernamental:
NO APLICA
 - c) Método de evaluación de la inversión en acciones en el Sector Paraestatal.
NO APLICA
 - d) Sistema y método de valuación de inventarios.



GOBIERNO DEL ESTADO
DE OAXACA



INJEO
Instituto de la Juventud
del Estado de Oaxaca

El CONAC ha emitido las normas para la valoración de los Activos y el patrimonio de los entes públicos, esta norma permite definir y estandariza los conceptos básicos de valuación, contenidos en las normas particulares aplicables a los distintos elementos integrantes de los estados Financieros.

e) Beneficios a empleados:

No se tienen reservas para beneficios futuros de los empleados, más que las contempladas anualmente en el presupuesto de egresos del ejercicio presente.

f) Provisiones:

Las provisiones al 30 de Junio de 2022, lo conforman los siguientes conceptos: en el rubro de servicios personales (nómina de los trabajadores) cuotas obreras IMSS, Cuotas obreras IMSS R.C.V. y Crédito de vivienda.

g) Reservas:

NO se cuenta con Reservas.

h) Cambios en políticas contables y corrección de errores junto con la revelación de los efectos que se tendrá en la información financiera del ente público, ya sea retrospectivos o prospectivos.

i) Reclasificaciones: NO APLICA

j) Depuración y Cancelación de saldos:

Las depuraciones y cancelaciones de saldos se realizaron cada mes en diferentes cuentas contables con la finalidad de presentar cifras actualizadas en los Estados Financieros.

2. Posición en Moneda Extranjera y Protección por riesgo Cambiario:

a) Activos en moneda extranjera:

No aplica

b) Pasivos en moneda extranjera:

No se tienen Pasivos en moneda extranjera

c) Posición en moneda extranjera:

NO APLICA

d) Tipo de cambio:

NO APLICA

e) Equivalente en moneda nacional:

NO APLICA



3. Reporte Analítico del Activo:

- a) Vida útil o porcentajes de depreciación, deterioro o amortización utilizados en los diferentes tipos de activos:
Durante el Segundo informe trimestral 2022 la entidad refleja saldos en el rubro de Depreciación Deterioro y Amortización Acumulada de Bienes e Intangibles.
- b) Cambios en el porcentaje de depreciación o valor residual de los activos:
- c) Importe de los gastos conceptualizados en el ejercicio, tanto financieros como de investigación y desarrollo:
No aplica
- d) Riesgos por tipo de cambio o tipo de interés de las inversiones financieras:
No aplica.
- e) Valor activado en el ejercicio de los bienes construidos por la entidad:
Los bienes de la entidad se reconocen dentro de su Activo No Circulante de su costo histórico, de conformidad con el artículo 29 de la Ley General de Contabilidad Gubernamental.
- f) Otras circunstancias de carácter significativo que afecten el activo, tales como bienes en garantía, señalados en embargos, litigios, títulos de inversiones, entregados en garantías, baja significativa del valor de inversiones financieras, etc.:
No aplica
- g) Desmantelamiento de Activos, procedimientos, implicaciones, efectos contables:
No aplica
- h) Administración de activos; planeación con el objetivo de que el ente los utilice de manera más efectiva:
Se utilizan los activos con la operación y mantenimiento óptimo.
Adicionalmente, se deben incluir las explicaciones de las principales variaciones en el activo, en cuadros comparativos como sigue:
 - a) Inversiones en valores:
No aplica



GOBIERNO DEL ESTADO
DE OAXACA



INJEO
Instituto de la Juventud
del Estado de Oaxaca

b) Patrimonio de Organismos descentralizados

No aplica

c) Inversiones en empresas de participación mayoritaria:

No se tiene inversión en este tipo de empresas.

d) Inversiones en empresas de participación minoritaria:

No aplica.

4. Fideicomisos, Mandatos y Análogos

a) Por ramo administrativo que los reporta:

No aplica.

b) Enlistar los de mayor monto de disponibilidad, relacionando aquellos que conforman el 80% de las disponibilidades:

No aplica

5. Reporte de la Recaudación

a) Análisis del comportamiento de la recaudación correspondiente al ente público o cualquier tipo de ingreso, de forma separada los ingresos locales de los federales:

No aplica

b) Proyección de la recaudación e ingresos en el mediano plazo:

No aplica

6. Información sobre la Deuda y el Reporte Analítico de la Deuda:

a) Utilizar al menos los siguientes indicadores: Deuda respecto al PIB y deuda respecto a la recaudación tomando, como mínimo, un periodo igual o menor a 5 años.

No aplica

b) Información de manera agrupada por tipo de valor gubernamental o instrumento financiero en la que se considere interese, comisiones, tasa, perfil de vencimiento y otros gastos de la deuda.

No aplica



7. Calificaciones otorgadas:

No se cuenta con calificaciones otorgadas o certificaciones.

8. Proceso de Mejora:

a) Principales Políticas de control interno:

Para el desarrollo de los programas deberá ser a mediano plazo y estarían basados en cuatro estrategias funcionales y cinco aspectos organizacionales, con objetivos operaciones, actividades, participantes, costos y evaluación sin reducción del presupuesto para obtener una eficiente atención médica y realizar la capacitación y sensibilización de este programa.

b) Medidas de desempeño financiero, metas y alcance:

Racionar el uso de los recursos, para alcanzar el cumplimiento de las funciones para el ejercicio completo.

9. Información por Segmentos:

Toda la información del Ente, está procesada y se encuentra disponible por Unidad Responsable de realizar las funciones propias.

10. Eventos Posteriores al Cierre:

El ente público no tiene hechos ocurridos en el periodo posterior al que informa, que proporcionen mayor evidencia sobre eventos que le afectan económicamente y que no se conocían a la fecha de cierre.

11. Partes Relacionadas:

No existen partes relacionadas que pudieran ejercer influencia significativa sobre la toma de decisiones financieras y operativas.

12. Responsabilidad sobre la presentación razonable de los Estados Financieros.



GOBIERNO DEL ESTADO
DE OAXACA



INJEO
Instituto de la Juventud
del Estado de Oaxaca

Estos estados Financieros fueron autorizados para su emisión el 15 de julio del 2022, por el Mtro. Jauri Sánchez Cruz en su carácter de Director General del Instituto de la Juventud del Estado de Oaxaca.

Bajo protesta de decir verdad declaro que los Estados Financieros y sus Notas, son razonablemente correctas y son responsabilidad del emisor.



MTRO. JAURI SÁNCHEZ CRUZ DE LA
DIRECTOR GENERAL DEL INSTITUTO DE LA JUVENTUD DEL ESTADO DE OAXACA



GOBIERNO DEL ESTADO
DE OAXACA



INJEO
Instituto de la Juventud
del Estado de Oaxaca

Primer Informe Trimestral Enero -Junio del Ejercicio 2022
Gobierno del Estado de Oaxaca
UR: 526 - INSTITUTO DE LA JUVENTUD DEL ESTADO DE
OAXACA
UE:526 - INSTITUTO DE LA JUVENTUD DEL ESTADO DE
OAXACA
Conciliación entre los Ingresos Presupuestarios y Contables
Del 1 de enero al 30 de junio de 2022
(Pesos)



1. Ingresos Presupuestarios	18,061,240
2. Más ingresos contables no presupuestarios	
Ingresos financieros Incremento por variación de Inventarios Disminución del exceso de estimaciones por pérdida o deterioro u obsolencia Disminución del exceso por provisiones Otros Ingresos y beneficios varios Otros ingresos contables no presupuestarios	
3. Menos ingresos contables no presupuestarios	
Productos de capital Aprovechamientos capital Ingresos derivados de financiamiento Otros ingresos presupuestarios no contables	
4. Ingresos contables (4=1+2-3)	18,161,240



GOBIERNO DEL ESTADO
DE OAXACA



INJEO
Instituto de la Juventud
del Estado de Oaxaca

Primer informe Trimestral Enero-Junio del Ejercicio 2022.
Gobierno del Estado de Oaxaca
UR: 526 - INSTITUTO DE LA JUVENTUD DEL ESTADO DE OAXACA
UE: 526 - INSTITUTO DE LA JUVENTUD DEL ESTADO DE OAXACA
Conciliación entre los Egresos Presupuestarios y Contables
Del 1 de enero al 30 de junio de 2022.
(Pesos)



1. Total de Egresos Presupuestarios	18,061,240
2. Menos egresos presupuestarios no contables	0
Materias Primas y Materiales de Producción y Comercialización	
Materiales y Suministros	
Mobiliario y equipo de administración	
Mobiliario y equipo educacional y recreativo	
Equipo e instrumental médico y de laboratorio	
Vehículos y equipo de transporte	
Equipo de defensa y seguridad	
Maquinaria, otros equipos y herramientas	
Activos biológicos	
Bienes inmuebles	
Activos intangibles	
Obra pública en Bienes de Dominio Público	
Obra pública en Bienes propios	
Acciones y participaciones de capital	
Compra de títulos y valores	
Concesión de Préstamos	
Inversiones en fideicomisos, mandatos y otros análogos	
Provisiones para contingencias y otras erogaciones especiales	
Amortización de la deuda pública	
Adeudos de ejercicios fiscales anteriores (ADEFAS)	
Otros Egresos Presupuestales No Contables	
3. Más gastos contables no presupuestarios	
Estimaciones, depreciaciones, deterioros, obsolescencia y amortizaciones	
Provisiones	
Disminución de inventarios	
Aumento por insuficiencia de estimaciones por pérdida o deterioro u obsolescencia	
Aumento por insuficiencia de provisiones	
Otros Gastos	
Otros Gastos Contables No Presupuestales	
4. Egresos contables (4=1-2+3)	18,061,240



GOBIERNO DEL ESTADO
DE OAXACA



INJEO
Instituto de la Juventud
del Estado de Oaxaca

**ESTADO ANALITICO DE INGRESOS PRESUPUESTARIOS
DEL 01 DE ENERO AL 30 DE JUNIO DE 2022.**
(Pesos)

Rubro de Ingresos	Estimado	Ampliaciones y Reducciones	Modificado	Devengado	Recaudado	Diferencia
	(1)	(2)	(3=1+2)	(4)	(5)	(6=3-4)
Impuestos						
Contribuciones de Mejoras						
Derechos						
Productos						
Corriente						
Capital						
Aprovechamientos						
Corriente						
Capital						
Ingresos por Ventas de Bienes y Servicios						
Contribuciones no Comprendidas en las Fracciones de la Ley de Ingresos Causados en Ejercicios Fiscales Anteriores Pendientes de Liquidación o Pago						
Participaciones y Aportaciones						
Transferencias, Asignaciones, Subsidios y Otras Ayudas	23,632,746	5,569,595	29,202,340	18,061,239	12,857,568	11,141,101
Otros Ingresos						
TOTAL						
				Ingresos excedentes		

Estado Analítico de Ingresos Por Fuente de Financiamiento	Estimado	Ampliaciones y Reducciones	Modificado	Devengado	Recaudado	Diferencia
	(1)	(2)	(3=1+2)	(4)	(5)	(6=3-4)
Ingresos del Gobierno	23,632,746	5,569,595	29,202,340	18,061,239	12,857,568	11,141,101
Impuestos						
Contribuciones de Mejoras						
Derechos						
Productos						
Corriente						
Capital						
Aprovechamientos						
Corriente						
Capital						
Contribuciones no Comprendidas en las Fracciones de la Ley de Ingresos Causados en Ejercicios Fiscales Anteriores Pendientes de Liquidación o Pago						
Participaciones y Aportaciones						
Transferencias, Asignaciones, Subsidios y Otras Ayudas	23,632,746	5,569,595	29,202,340	18,061,239	12,857,568	11,141,101
Otros Ingresos						
Ingresos de Organismos y Empresas						
Cuotas y Aportaciones de Seguridad Social						
Ingresos por Ventas de Bienes y Servicios						
Transferencias, Asignaciones, Subsidios y Otras Ayudas						
Ingresos derivados de financiamiento						
Ingresos derivados de financiamiento						
TOTAL	23,632,746	5,569,595	29,202,340	18,061,239	12,857,568	11,141,101
				Ingresos excedentes		

ESTADO ANALITICO DEL EJERCICIO DEL PRESUPUESTO DE EGRESOS
CLASIFICACION POR OBJETO DEL GASTO (CAPITULO-CONCEPTO)

Cve	Concepto	Aprobado 1	Ampliaciones / Reducciones 2= (3-1)	Modificado 3 = (1+2)	Devengado 4	Pagado 5	Subejercicio 6 = (3-4)
526	INSTITUTO DE LA JUVENTUD DEL ESTADO DE OAXACA						
4	TRANSFERENCIAS, ASIGNACIONES, SUBSIDIOS Y OTRAS AYUDAS	23,632,745.73	5,569,594.69	29,202,340.42	18,061,239.77	12,857,568.13	11,141,100.65
1	TRANSFERENCIAS INTERNAS Y ASIGNACIONES AL SECTOR PÚBLICO	22,852,851.81	2,524,194.69	25,377,046.50	14,893,346.45	12,745,584.20	10,483,700.05
4	AYUDAS SOCIALES	520,000.00	3,045,400.00	3,565,400.00	3,045,400.00	0.00	520,000.00
5	PENSIONES Y JUBILACIONES	259,893.92	0.00	259,893.92	122,493.32	111,983.93	137,400.60
	TOTAL DEPENDENCIA / ENTIDAD	23,632,745.73	5,569,594.69	29,202,340.42	18,061,239.77	12,857,568.13	11,141,100.65

ESTADO ANALITICO DEL EJERCICIO DEL PRESUPUESTO DE EGRESOS
CLASIFICACION ECONOMICA (POR TIPO DE GASTO)

Cve	Concepto	Aprobado 1	Ampliaciones / Reducciones 2= (3-1)	Modificado 3 = (1+2)	Devengado 4	Pagado 5	Subejercicio 6 = (3-4)
526	INSTITUTO DE LA JUVENTUD DEL ESTADO DE OAXACA						
1	GASTO CORRIENTE	23,372,851.81	5,569,594.69	28,942,446.50	17,938,746.45	12,745,584.20	11,003,700.05
4	PENSIONES Y JUBILACIONES	259,893.92	0.00	259,893.92	122,493.32	111,983.93	137,400.60
	TOTAL DEPENDENCIA / ENTIDAD:	23,632,745.73	5,569,594.69	29,202,340.42	18,061,239.77	12,857,568.13	11,141,100.65

ESTADO ANALITICO DEL EJERCICIO DEL PRESUPUESTO DE EGRESOS
CLASIFICACION ADMINISTRATIVA



Cve	Concepto	Aprobado 1	Ampliaciones / Reducciones 2= (3-1)	Modificado 3 = (1+2)	Devengado 4	Pagado Transferido 5	Subejercicio 6 = (3-4)
5	ORGANISMOS PÚBLICOS DESCENTRALIZADOS	23,632,745.73	5,569,594.69	29,202,340.42	18,061,239.77	12,857,568.13	11,141,100.65
26	INSTITUTO DE LA JUVENTUD DEL ESTADO DE OAXACA	23,632,745.73	5,569,594.69	29,202,340.42	18,061,239.77	12,857,568.13	11,141,100.65
	TOTAL DEL GASTO:	23,632,745.73	5,569,594.69	29,202,340.42	18,061,239.77	12,857,568.13	11,141,100.65

ESTADO ANALITICO DEL EJERCICIO DEL PRESUPUESTO DE EGRESOS
CLASIFICACION FUNCIONAL (FINALIDAD Y FUNCION)

Cve	Concepto	Aprobado 1	Ampliaciones / Reducciones 2= (3-1)	Modificado 3 = (1+2)	Devengado 4	Pagado 5	Subejercicio 6 = (3-4)
526	INSTITUTO DE LA JUVENTUD DEL ESTADO DE OAXACA						
2	DESARROLLO SOCIAL	23,632,745.73	5,569,594.69	29,202,340.42	18,061,239.77	12,857,568.13	11,141,100.65
6	PROTECCIÓN SOCIAL	23,632,745.73	5,569,594.69	29,202,340.42	18,061,239.77	12,857,568.13	11,141,100.65
	TOTAL DEPENDENCIA / ENTIDAD	23,632,745.73	5,569,594.69	29,202,340.42	18,061,239.77	12,857,568.13	11,141,100.65



GOBIERNO DEL ESTADO
DE OAXACA



INJEO
Instituto de la Juventud
del Estado de Oaxaca

INTERESES DE LA DEUDA
DEL 01 DE ENERO AL 30 DE JUNIO DE 2022.
(Pesos)

Identificación de Crédito o Instrumento	Devengado	Pagado
Créditos Bancarios		
Total de intereses de Créditos Bancarios	0	0
Otros Instrumentos de Deuda		
Total de intereses de Otros Instrumentos de Deuda	0	0
TOTAL	0	0

NO APLICA



INDICADORES DE POSTURA FISCAL
DEL 01 DE ENERO AL 30 DE JUNIO DE 2022.
(Pesos)

Concepto	Estimado	Devengado	Pagado ³
I. Ingresos Presupuestarios (I=1+2)	0	0	0
1. Ingresos del Gobierno de la Entidad Federativa ¹			
2. Ingresos del Sector Paraestatal ¹			
II. Egresos Presupuestarios (II=3+4)	0	0	0
3. Egresos del Gobierno de la Entidad Federativa ²			
4. Egresos del Sector Paraestatal ²			
III. Balance Presupuestario (Superávit o Déficit) (III = I - II)	0	0	0

NO APLICA

Concepto	Estimado	Devengado	Pagado ³
III. Balance presupuestario (Superávit o Déficit)	0	0	0
IV. Intereses, Comisiones y Gastos de la Deuda			
V. Balance Primario (Superávit o Déficit) (V= III - IV)	0	0	0

Concepto	Estimado	Devengado	Pagado ³
A. Financiamiento			
B. Amortización de la deuda			
C. Endeudamiento ó desendeudamiento (C = A - B)	0	0	0

1. Los Ingresos que se presentan son los ingresos presupuestarios totales sin incluir los ingresos por financiamientos. Los Ingresos del Gobierno de la Entidad Federativa corresponden a los del Poder Ejecutivo, Legislativo Judicial y Autónomos
2. Los egresos que se presentan son los egresos presupuestarios totales sin incluir los egresos por amortización. Los egresos del Gobierno de la Entidad Federativa corresponden a los del Poder Ejecutivo, Legislativo, Judicial y Órganos Autónomos
3. Para Ingresos se reportan los ingresos recaudados; para egresos se reportan los egresos pagados

ESTADO ANALITICO DEL EJERCICIO DEL PRESUPUESTO DE EGRESOS
RESUMEN POR PROGRAMA PRESUPUESTARIO

Clave	Concepto	Aprobado 1	Ampliaciones / Reducciones 2= (3-1)	Modificado 3 = (1+2)	Devengado 4	Pagado 5	Subejercicio 6 = (3-4)
5	ORGANISMOS PÚBLICOS DESCENTRALIZADOS	23,632,745.73	5,569,594.69	29,202,340.42	18,061,239.77	12,857,568.13	11,141,100.65
26	INSTITUTO DE LA JUVENTUD DEL ESTADO DE OAXACA	23,632,745.73	5,569,594.69	29,202,340.42	18,061,239.77	12,857,568.13	11,141,100.65
1	PROGRAMAS	23,632,745.73	5,569,594.69	29,202,340.42	18,061,239.77	12,857,568.13	11,141,100.65
1	SUBSIDIOS: SECTOR SOCIAL Y PRIVADO O ENTIDADES FEDERATIVAS Y MUNICIPIOS	23,632,745.73	5,569,594.69	29,202,340.42	18,061,239.77	12,857,568.13	11,141,100.65
	TOTAL DEPENDENCIA / ENTIDAD	23,632,745.73	5,569,594.69	29,202,340.42	18,061,239.77	12,857,568.13	11,141,100.65

REPORTE DE AVANCE DE GESTIÓN

UR 526 - INSTITUTO DE LA JUVENTUD DEL ESTADO DE OAXACA

SEGUNDO TRIMESTRE 2022



Gobierno del Estado

OBJETIVO INSTITUCIONAL: -PROTEGER LAS NECESIDADES SOCIALES DE LOS JÓVENES.
ALINEACIÓN PED:

EJE: 01-OAXACA INCLUYENTE CON EL DESARROLLO SOCIAL

TEMA: 05-INCLUSIÓN ECONÓMICA

OBJETIVO: 01-FOMENTAR LA INCLUSIÓN ECONÓMICA DE LOS SECTORES SOCIALES Y DE MENORES INGRESOS DE LA POBLACIÓN OAXAQUEÑA MEDIANTE SU INTEGRACIÓN EN ACTIVIDADES E INICIATIVAS PRODUCTIVAS Y FINANCIERAS DEL MERCADO INTERNO.

ESTRATEGIA: 01-MEJORAR EL INGRESO A TRAVÉS DE MECANISMOS DE GESTIÓN PRODUCTIVA Y FINANCIERA PARA EL SECTOR SOCIAL DE LA ECONOMÍA Y DE LAS FAMILIAS DE MENORES INGRESOS EN EL ESTADO.

LÍNEAS DE ACCIÓN: 01-FOMENTAR POLÍTICAS DE EMPLEO Y DE EMPRENDIMIENTO.

UE: 001-INSTITUTO DE LA JUVENTUD DEL ESTADO DE OAXACA

MATRIZ DE INDICADORES PARA RESULTADOS:

FIN: CONTRIBUIR LA INCLUSIÓN ECONÓMICA DE LOS SECTORES SOCIALES Y DE MENORES INGRESOS DE LA POBLACIÓN .

PROPÓSITO: PERSONAS CON INGRESO INFERIOR A LA LÍNEA DE POBREZA EXTREMA POR INGRESOS DEL ESTADO DE OAXACA SUPERAN LA LÍNEA DE POBREZA EXTREMA POR INGRESOS

COMPONENTE: 495-ACCIONES DE GESTIÓN PARA LA INCLUSIÓN SOCIAL PARA EL BIENESTAR DEL ESTADO DE OAXACA

ACTIVIDAD: 2132-GESTIÓN ADMINISTRATIVA Y FINANCIERA

ESTRUCTURA PROGRAMATICA								
PROGRAMA		SUBPROGRAMA		PROYECTO			OBRA/ACTIVIDAD	
172-INCLUSION SOCIAL PARA EL BIENESTAR DEL ESTADO DE OAXACA		00--		000--			001-GESTIÓN ADMINISTRATIVA Y OPERATIVA	
POBLACIÓN O ÁREA DE ENFOQUE POTENCIAL	ATRIBUTO DE LA POBLACIÓN O ÁREA DE ENFOQUE:	PERSONA CON INGRESO INFERIOR A LA LÍNEA DE POBREZA EXTREMA POR INGRESO DEL ESTADO DE OAXACA		HOMBRES:	728937	MUJERES:	803191	TOTAL: 1532128

PRESUPUESTO ANUAL							
Aprobado	Ampliación	Reducción	Modificado	EJERCIDO T1	EJERCIDO T2	EJERCIDO T3	EJERCIDO T4
23,112,745.73	1,366,999.50	190,551.37	24,289,193.86	6,010,833.08	7,657,260.13	0.00	0.00
TOTAL EJERCIDO AL TRIMESTRE VIGENTE						13,668,093.21	

PRESUPUESTO TRIMESTRAL DE LA ACTIVIDAD							
Aprobado	Modificado	Comprometido	Devengado	Ejercido	% de Ejercido Vs. Modificado		
5,659,322.88	7,712,820.68	7,665,262.38	7,657,260.13	7,657,260.13	99.28		

DATOS DEL INDICADOR							
Nombre :	PORCENTAJE DE GESTIONES ADMINISTRATIVAS Y FINANCIERAS REALIZADAS				Número de indicador :	2588	
Definición :	MIDE EL PORCENTAJE DE GESTIONES ADMINISTRATIVAS Y FINANCIERAS REALIZADAS, RESPECTO A LO PROGRAMADO						
Método de Cálculo :	(NÚMERO DE GESTIONES ADMINISTRATIVAS Y FINANCIERAS REALIZADAS / NÚMERO DE GESTIONES ADMINISTRATIVAS Y FINANCIERAS PROGRAMADAS A REALIZAR)*100						
Tipo	Dimensión	Frecuencia de Medición	Forma de cálculo del indicador	Tipo de Valor	Sentido Esperado		
GESTIÓN	EFICACIA	TRIMESTRAL	PORCENTAJE	FLUJO	ASCENDENTE		

MEDIOS DE VERIFICACIÓN / FUENTE INFORMACIÓN				SUPUESTO			
REPORTE DE AVANCE DE GESTIÓN EMITIDO POR EL DEPARTAMENTO ADMINISTRATIVO, DISPONIBLE PARA SU CONSULTA EN EL ARCHIVO EN TRÁMITE Y DE CONCENTRACIÓN EN LAS OFICINAS QUE OCUPAN EL DEPTO. ADMINISTRATIVO DEL INJEO. PERIODO DE ACTUALIZACIÓN DE LA INFORMACIÓN TRIMESTRAL.				QUE LAS CONDICIONES POLITICAS Y SOCIALES SEAN FACTIBLES PARA LLEVAR A CABO LOS TRAMITES			

DATOS DE LA META							
Definición de la variable Meta:	1 - NÚMERO DE GESTIONES ADMINISTRATIVAS Y FINANCIERAS REALIZADAS						
Unidad de medida:	25 - NÚMERO						

LÍNEA BASE				VALOR PROGRAMADO ANUAL			
AÑO	2017	VALOR	60.00	AÑO	2022	VALOR	400.00

AVANCE TRIMESTRAL OBRA/ACTIVIDAD							
METAS	1er.TRIMESTRE	2o.TRIMESTRE	3er.TRIMESTRE	4o.TRIMESTRE	CUMPLIMIENTO DE METAS		
PROGRAMACIÓN INICIAL	100.00	100.00	100.00	100.00	T1+T2+T3+T4	400.00	
PROGRAMACIÓN ACTUALIZADA	100.00	125.00			T1+T2+T3+T4	225.00	
METAS ALCANZADAS	100.00	125.00	0.00	0.00	T1+T2+T3+T4	225.00	
PORCENTAJE ALCANZADO TRIMESTRAL	100.00	100.00	0.00	0.00	PORCENTAJE ALCANZADO ANUAL	47.37	

PORCENTAJE DE CUMPLIMIENTO ALCANZADO EN EL TRIMESTRE: 100.00 %

JEFE ADMINISTRATIVO
 LICENCIADA ANA LAURA GARCÍA ARANGO
 JEFE DEL DEPARTAMENTO ADMINISTRATIVO

TITULAR DE LA DEPENDENCIA/ENTIDAD
 MTRO. JAURI SÁNCHEZ CRUZ
 DIRECTOR GENERAL DEL INSTITUTO DE LA JUVENTUD DEL ESTADO DE OAXACA

REPORTE DE AVANCE DE GESTIÓN

UR 526 - INSTITUTO DE LA JUVENTUD DEL ESTADO DE OAXACA

SEGUNDO TRIMESTRE 2022



Gobierno del Estado

ALINEACIÓN PED:

ESTRATEGIA: 01-MEJORAR EL INGRESO A TRAVÉS DE MECANISMOS DE GESTIÓN PRODUCTIVA Y FINANCIERA PARA EL SECTOR SOCIAL DE LA ECONOMÍA Y DE LAS FAMILIAS DE MENORES INGRESOS EN EL ESTADO.

LÍNEAS DE ACCIÓN: 03-DISEÑAR CAPACITACIONES PARA LA ORGANIZACIÓN Y GESTIÓN DE PROYECTOS DEL SECTOR SOCIAL DE LA ECONOMÍA.

UE: 001-INSTITUTO DE LA JUVENTUD DEL ESTADO DE OAXACA

MATRIZ DE INDICADORES PARA RESULTADOS:

COMPONENTE: 658-ESTÍMULO PARA LA INCLUSIÓN DE LA POBLACIÓN JOVEN OTORGADO

ACTIVIDAD: 1941-ENTREGAR ESTIMULO A LA POBLACIÓN JOVEN

ESTRUCTURA PROGRAMATICA									
PROGRAMA		SUBPROGRAMA		PROYECTO			OBRA/ACTIVIDAD		
172-INCLUSIÓN SOCIAL PARA EL BIENESTAR DEL ESTADO DE OAXACA		01-OTORGAMIENTO DE ESTÍMULOS PARA LA INCLUSIÓN DE LA POBLACIÓN JOVEN		003-IMPLEMENTACIÓN DE PLÁTICAS INFORMATIVAS PARA EL CUIDADO Y PREVENCIÓN DE LA SALUD FÍSICA Y MENTAL DE LAS JUVENTUDES DEL ESTADO DE OAXACA			001-IMPLEMENTACIÓN DE PLÁTICAS INFORMATIVAS PARA EL CUIDADO Y PREVENCIÓN DE LA SALUD FÍSICA Y MENTAL DE LAS JUVENTUDES DEL ESTADO DE OAXACA		
POBLACIÓN O ÁREA DE ENFOQUE POTENCIAL	ATRIBUTO DE LA POBLACIÓN O ÁREA DE ENFOQUE:	PERSONA CON INGRESO INFERIOR A LA LÍNEA DE POBREZA EXTREMA POR INGRESO DEL ESTADO DE OAXACA		HOMBRES:	728937	MUJERES:	803191	TOTAL:	1532128

PRESUPUESTO ANUAL							
Aprobado	Ampliación	Reducción	Modificado	EJERCIDO T1	EJERCIDO T2	EJERCIDO T3	EJERCIDO T4
0.00	302,900.00	0.00	302,900.00	34,800.00	268,100.00	0.00	0.00
TOTAL EJERCIDO AL TRIMESTRE VIGENTE							302,900.00

PRESUPUESTO TRIMESTRAL DE LA ACTIVIDAD						
Aprobado	Modificado	Comprometido	Devengado	Ejercido	% de Ejercido Vs. Modificado	
0.00	268,100.00	268,100.00	268,100.00	268,100.00	100.00	

DATOS DEL INDICADOR

Nombre : PORCENTAJE DE ESTÍMULOS ENTREGADOS **Número de indicador :** 1203

Definición : MIDE EL PORCENTAJE DE ESTÍMULOS ENTREGADOS EN RELACIÓN A LOS SELECCIONADOS

Método de Cálculo : ESTÍMULOS ENTREGADOS EN M1+ESTÍMULOS ENTREGADOS M2+ESTÍMULOS ENTREGADOS M3)/NÚMERO DE MESES DEL PERIODO

Tipo	Dimensión	Frecuencia de Medición	Forma de cálculo del indicador	Tipo de Valor	Sentido Esperado
GESTIÓN	EFICIENCIA	TRIMESTRAL	PROMEDIO	FLUJO	ASCENDENTE

MEDIOS DE VERIFICACIÓN / FUENTE INFORMACIÓN **SUPUESTO**

PADRÓN DE BENEFICIARIOS, DISPONIBLE EN <https://sgps.oaxaca.gob.mx/publico/consulta> PERIODO DE ACTUALIZACIÓN DE LA INFORMACIÓN ANUAL

QUE EXISTA INTERÉS DE PARTICIPAR DE LOS JÓVENES

DATOS DE LA META

Definición de la variable Meta: 1 - NÚMERO DE ESTÍMULOS ENTREGADOS

Unidad de medida: 25 - NÚMERO

LÍNEA BASE				VALOR PROGRAMADO ANUAL			
AÑO	2018	VALOR	6.00	AÑO	2022	VALOR	300.00

AVANCE TRIMESTRAL OBRA/ACTIVIDAD							
METAS	1er.TRIMESTRE	2o.TRIMESTRE	3er.TRIMESTRE	4o.TRIMESTRE	CUMPLIMIENTO DE METAS		
PROGRAMACIÓN INICIAL	300.00	0.00	0.00	0.00	T1+T2+T3+T4	300.00	
PROGRAMACIÓN ACTUALIZADA	300.00	0.00			T1+T2+T3+T4	300.00	
METAS ALCANZADAS	34.46	265.54	0.00	0.00	T1+T2+T3+T4	300.00	
PORCENTAJE ALCANZADO TRIMESTRAL	11.49	0.00	0.00	0.00	PORCENTAJE ALCANZADO ANUAL	100.00	

PORCENTAJE DE CUMPLIMIENTO ALCANZADO EN EL TRIMESTRE: 0 %

JEFE ADMINISTRATIVO
LICENCIADA ANA LAURA GARCÍA ARANGO
JEFE DEL DEPARTAMENTO ADMINISTRATIVO

TITULAR DE LA DEPENDENCIA/ENTIDAD
MTRO. JAURI SÁNCHEZ CRUZ
DIRECTOR GENERAL DEL INSTITUTO DE LA JUVENTUD DEL ESTADO DE OAXACA

REPORTE DE AVANCE DE GESTIÓN

UR 526 - INSTITUTO DE LA JUVENTUD DEL ESTADO DE OAXACA

SEGUNDO TRIMESTRE 2022



UE: 001-INSTITUTO DE LA JUVENTUD DEL ESTADO DE OAXACA

ESTRUCTURA PROGRAMATICA										
PROGRAMA		SUBPROGRAMA		PROYECTO			OBRA/ACTIVIDAD			
172-INCLUSIÓN SOCIAL PARA EL BIENESTAR DEL ESTADO DE OAXACA		01-OTORGAMIENTO DE ESTÍMULOS PARA LA INCLUSIÓN DE LA POBLACIÓN JOVEN		005-JÓVENES TALENTO: ACCIONES PARA EL DESARROLLO DE HABILIDADES Y CONOCIMIENTOS EN LA POBLACIÓN JOVEN DEL ESTADO DE OAXACA			001-JÓVENES TALENTO: ACCIONES PARA EL DESARROLLO DE HABILIDADES Y CONOCIMIENTOS EN LA POBLACIÓN JOVEN DEL ESTADO DE OAXACA			
POBLACIÓN O ÁREA DE ENFOQUE POTENCIAL	ATRIBUTO DE LA POBLACIÓN O ÁREA DE ENFOQUE:	PERSONA CON INGRESO INFERIOR A LA LÍNEA DE POBREZA EXTREMA POR INGRESO DEL ESTADO DE OAXACA		HOMBRES:	728937	MUJERES:	803191	TOTAL:	1532128	
PRESUPUESTO ANUAL										
Aprobado	Ampliación	Reducción	Modificado	EJERCIDO T1		EJERCIDO T2		EJERCIDO T3		
0.00	2,000,000.00	0.00	2,000,000.00	0.00		2,000,000.00		0.00		
TOTAL EJERCIDO AL TRIMESTRE VIGENTE								2,000,000.00		
PRESUPUESTO TRIMESTRAL DE LA ACTIVIDAD										
Aprobado		Modificado		Comprometido		Devengado		Ejercido		
0.00		2,000,000.00		2,000,000.00		2,000,000.00		2,000,000.00		
% de Ejercido Vs. Modificado										
100.00										
DATOS DEL INDICADOR										
Nombre :	PORCENTAJE DE ESTÍMULOS ENTREGADOS				Número de indicador :	1203				
Definición :	MIDE EL PORCENTAJE DE ESTÍMULOS ENTREGADOS EN RELACIÓN A LOS SELECCIONADOS									
Método de Cálculo :	ESTÍMULOS ENTREGADOS EN M1+ESTÍMULOS ENTREGADOS M2+ESTÍMULOS ENTREGADOS M3)/NÚMERO DE MESES DEL PERIODO									
Tipo	Dimensión		Frecuencia de Medición		Forma de cálculo del indicador		Tipo de Valor		Sentido Esperado	
GESTIÓN	EFICIENCIA		TRIMESTRAL		PROMEDIO		FLUJO		ASCENDENTE	
MEDIOS DE VERIFICACIÓN / FUENTE INFORMACIÓN					SUPUESTO					
PADRÓN DE BENEFICIARIOS, DISPONIBLE EN https://sgps.oaxaca.gob.mx/publico/consulta PERIODO DE ACTUALIZACIÓN DE LA INFORMACIÓN ANUAL					QUE EXISTA INTERÉS DE PARTICIPAR DE LOS JÓVENES					
DATOS DE LA META										
Definición de la variable Meta:	1 - NÚMERO DE ESTÍMULOS ENTREGADOS									
Unidad de medida:	25 - NÚMERO									
LÍNEA BASE					VALOR PROGRAMADO ANUAL					
AÑO	2018	VALOR		6.00	AÑO	2022	VALOR		500.00	
AVANCE TRIMESTRAL OBRA/ACTIVIDAD										
METAS	1er.TRIMESTRE		2o.TRIMESTRE		3er.TRIMESTRE		4o.TRIMESTRE		CUMPLIMIENTO DE METAS	
PROGRAMACIÓN INICIAL	0.00	500.00		0.00		0.00		T1+T2+T3+T4		500.00
PROGRAMACIÓN ACTUALIZADA	0.00	500.00						T1+T2+T3+T4		500.00
METAS ALCANZADAS	0.00	500.00		0.00		0.00		T1+T2+T3+T4		500.00
PORCENTAJE ALCANZADO TRIMESTRAL	0.00	100.00		0.00		0.00		PORCENTAJE ALCANZADO ANUAL		100.00

PORCENTAJE DE CUMPLIMIENTO ALCANZADO EN EL TRIMESTRE: 100.00 %

JEFE ADMINISTRATIVO
LICENCIADA ANA LAURA GARCÍA ARANGO
JEFA DEL DEPARTAMENTO ADMINISTRATIVO

TITULAR DE LA DEPENDENCIA/ENTIDAD
MTRO. JAURI SÁNCHEZ CRUZ
DIRECTOR GENERAL DEL INSTITUTO DE LA JUVENTUD DEL ESTADO DE OAXACA

REPORTE DE AVANCE DE GESTIÓN

UR 526 - INSTITUTO DE LA JUVENTUD DEL ESTADO DE OAXACA

SEGUNDO TRIMESTRE 2022



UE: 001-INSTITUTO DE LA JUVENTUD DEL ESTADO DE OAXACA

ESTRUCTURA PROGRAMATICA									
PROGRAMA		SUBPROGRAMA		PROYECTO			OBRA/ACTIVIDAD		
172-INCLUSIÓN SOCIAL PARA EL BIENESTAR DEL ESTADO DE OAXACA		01-OTORGAMIENTO DE ESTÍMULOS PARA LA INCLUSIÓN DE LA POBLACIÓN JOVEN		002-IMPULSA-T JOVEN: IMPLEMENTACIÓN DE PLÁTICAS INFORMATIVAS EN MATERIA DE EMPRENDIMIENTO PARA LA POBLACIÓN JOVEN DEL ESTADO DE OAXACA			001-IMPULSA-T JOVEN: IMPLEMENTACIÓN DE PLÁTICAS INFORMATIVAS EN MATERIA DE EMPRENDIMIENTO PARA LA POBLACIÓN JOVEN DEL ESTADO DE OAXACA		
POBLACIÓN O ÁREA DE ENFOQUE POTENCIAL	ATRIBUTO DE LA POBLACIÓN O ÁREA DE ENFOQUE:	PERSONA CON INGRESO INFERIOR A LA LÍNEA DE POBREZA EXTREMA POR INGRESO DEL ESTADO DE OAXACA		HOMBRES:	728937	MUJERES:	803191	TOTAL:	1532128
PRESUPUESTO ANUAL									
Aprobado	Ampliación	Reducción	Modificado	EJERCIDO T1		EJERCIDO T2		EJERCIDO T3	
0.00	905,400.00	0.00	905,400.00	96,976.00		808,424.00		0.00	
				TOTAL EJERCIDO AL TRIMESTRE VIGENTE				905,400.00	
PRESUPUESTO TRIMESTRAL DE LA ACTIVIDAD									
Aprobado		Modificado		Comprometido		Devengado		Ejercido	
0.00		808,424.00		808,424.00		808,424.00		808,424.00	
								% de Ejercido Vs. Modificado	
								100.00	
DATOS DEL INDICADOR									
Nombre :	PORCENTAJE DE ESTÍMULOS ENTREGADOS				Número de indicador :	1203			
Definición :	MIDE EL PORCENTAJE DE ESTÍMULOS ENTREGADOS EN RELACIÓN A LOS SELECCIONADOS								
Método de Cálculo :	ESTÍMULOS ENTREGADOS EN M1+ESTÍMULOS ENTREGADOS M2+ESTÍMULOS ENTREGADOS M3)/NÚMERO DE MESES DEL PERIODO								
Tipo	Dimensión		Frecuencia de Medición		Forma de cálculo del indicador		Tipo de Valor		Sentido Esperado
GESTIÓN	EFICIENCIA		TRIMESTRAL		PROMEDIO		FLUJO		ASCENDENTE
MEDIOS DE VERIFICACIÓN / FUENTE INFORMACIÓN					SUPUESTO				
PADRÓN DE BENEFICIARIOS, DISPONIBLE EN https://sgps.oaxaca.gob.mx/publico/consulta PERIODO DE ACTUALIZACIÓN DE LA INFORMACIÓN ANUAL					QUE EXISTA INTERÉS DE PARTICIPAR DE LOS JÓVENES				
DATOS DE LA META									
Definición de la variable Meta:	1 - NÚMERO DE ESTÍMULOS ENTREGADOS								
Unidad de medida:	25 - NÚMERO								
LÍNEA BASE					VALOR PROGRAMADO ANUAL				
AÑO	2018	VALOR	6.00		AÑO	2022	VALOR	300.00	
AVANCE TRIMESTRAL OBRA/ACTIVIDAD									
METAS	1er.TRIMESTRE		2o.TRIMESTRE		3er.TRIMESTRE		4o.TRIMESTRE		CUMPLIMIENTO DE METAS
PROGRAMACIÓN INICIAL	300.00	0.00	0.00		0.00		0.00		T1+T2+T3+T4 300.00
PROGRAMACIÓN ACTUALIZADA	300.00	0.00							T1+T2+T3+T4 300.00
METAS ALCANZADAS	32.13	267.87	0.00		0.00		0.00		T1+T2+T3+T4 300.00
PORCENTAJE ALCANZADO TRIMESTRAL	10.71	0.00	0.00		0.00		0.00		PORCENTAJE ALCANZADO ANUAL 100.00

PORCENTAJE DE CUMPLIMIENTO ALCANZADO EN EL TRIMESTRE: 0 %

JEFE ADMINISTRATIVO
LICENCIADA ANA LAURA GARCÍA ARANGO
JEFA DEL DEPARTAMENTO ADMINISTRATIVO

TITULAR DE LA DEPENDENCIA/ENTIDAD
MTRO. JAURI SÁNCHEZ CRUZ
DIRECTOR GENERAL DEL INSTITUTO DE LA JUVENTUD DEL ESTADO DE OAXACA

REPORTE DE AVANCE DE GESTIÓN

UR 526 - INSTITUTO DE LA JUVENTUD DEL ESTADO DE OAXACA

SEGUNDO TRIMESTRE 2022



Gobierno del Estado

UE: 001-INSTITUTO DE LA JUVENTUD DEL ESTADO DE OAXACA

ESTRUCTURA PROGRAMATICA											
PROGRAMA		SUBPROGRAMA		PROYECTO			OBRA/ACTIVIDAD				
172-INCLUSIÓN SOCIAL PARA EL BIENESTAR DEL ESTADO DE OAXACA		01-OTORGAMIENTO DE ESTÍMULOS PARA LA INCLUSIÓN DE LA POBLACIÓN JOVEN		004-ACCIONES PARA FOMENTAR EL DESARROLLO NUTRICIONAL DE LA POBLACIÓN JOVEN DEL ESTADO DE OAXACA			001-ACCIONES PARA FOMENTAR EL DESARROLLO NUTRICIONAL DE LA POBLACIÓN JOVEN DEL ESTADO DE OAXACA				
POBLACIÓN O ÁREA DE ENFOQUE POTENCIAL	ATRIBUTO DE LA POBLACIÓN O ÁREA DE ENFOQUE:	PERSONA CON INGRESO INFERIOR A LA LÍNEA DE POBREZA EXTREMA POR INGRESO DEL ESTADO DE OAXACA		HOMBRES:	728937	MUJERES:	803191	TOTAL:	1532128		
PRESUPUESTO ANUAL											
Aprobado	Ampliación	Reducción	Modificado	EJERCIDO T1		EJERCIDO T2		EJERCIDO T3			
0.00	500,000.00	0.00	500,000.00	0.00		500,000.00		0.00			
								TOTAL EJERCIDO AL TRIMESTRE VIGENTE		500,000.00	
PRESUPUESTO TRIMESTRAL DE LA ACTIVIDAD											
Aprobado		Modificado		Comprometido		Devengado		Ejercido		% de Ejercido Vs. Modificado	
0.00		500,000.00		500,000.00		500,000.00		500,000.00		100.00	
DATOS DEL INDICADOR											
Nombre :	PORCENTAJE DE ESTÍMULOS ENTREGADOS				Número de indicador :	1203					
Definición :	MIDE EL PORCENTAJE DE ESTÍMULOS ENTREGADOS EN RELACIÓN A LOS SELECCIONADOS										
Método de Cálculo :	ESTÍMULOS ENTREGADOS EN M1+ESTÍMULOS ENTREGADOS M2+ESTÍMULOS ENTREGADOS M3)/NÚMERO DE MESES DEL PERIODO										
Tipo	Dimensión		Frecuencia de Medición		Forma de cálculo del indicador		Tipo de Valor		Sentido Esperado		
GESTIÓN	EFICIENCIA		TRIMESTRAL		PROMEDIO		FLUJO		ASCENDENTE		
MEDIOS DE VERIFICACIÓN / FUENTE INFORMACIÓN					SUPUESTO						
PADRÓN DE BENEFICIARIOS, DISPONIBLE EN https://sgps.oaxaca.gob.mx/publico/consulta PERIODO DE ACTUALIZACIÓN DE LA INFORMACIÓN ANUAL					QUE EXISTA INTERÉS DE PARTICIPAR DE LOS JÓVENES						
DATOS DE LA META											
Definición de la variable Meta:	1 - NÚMERO DE ESTÍMULOS ENTREGADOS										
Unidad de medida:	25 - NÚMERO										
LÍNEA BASE					VALOR PROGRAMADO ANUAL						
AÑO	2018		VALOR	6.00		AÑO	2022		VALOR	250.00	
AVANCE TRIMESTRAL OBRA/ACTIVIDAD											
METAS	1er.TRIMESTRE		2o.TRIMESTRE		3er.TRIMESTRE		4o.TRIMESTRE		CUMPLIMIENTO DE METAS		
PROGRAMACIÓN INICIAL	0.00	250.00	0.00	0.00	0.00	0.00	T1+T2+T3+T4	250.00			
PROGRAMACIÓN ACTUALIZADA	0.00	250.00					T1+T2+T3+T4	250.00			
METAS ALCANZADAS	0.00	250.00	0.00	0.00	0.00	0.00	T1+T2+T3+T4	250.00			
PORCENTAJE ALCANZADO TRIMESTRAL	0.00	100.00	0.00	0.00	0.00	0.00	PORCENTAJE ALCANZADO ANUAL	100.00			

PORCENTAJE DE CUMPLIMIENTO ALCANZADO EN EL TRIMESTRE: 100.00 %

JEFE ADMINISTRATIVO
LICENCIADA ANA LAURA GARCÍA ARANGO
JEFA DEL DEPARTAMENTO ADMINISTRATIVO

TITULAR DE LA DEPENDENCIA/ENTIDAD
MTRO. JAURI SÁNCHEZ CRUZ
DIRECTOR GENERAL DEL INSTITUTO DE LA JUVENTUD DEL ESTADO DE OAXACA

REPORTE DE AVANCE DE GESTIÓN

UR 526 - INSTITUTO DE LA JUVENTUD DEL ESTADO DE OAXACA

SEGUNDO TRIMESTRE 2022



UE: 001-INSTITUTO DE LA JUVENTUD DEL ESTADO DE OAXACA

ESTRUCTURA PROGRAMATICA									
PROGRAMA		SUBPROGRAMA		PROYECTO			OBRA/ACTIVIDAD		
172-INCLUSIÓN SOCIAL PARA EL BIENESTAR DEL ESTADO DE OAXACA		01-OTORGAMIENTO DE ESTÍMULOS PARA LA INCLUSIÓN DE LA POBLACIÓN JOVEN		001-IMPLEMENTACIÓN DE PLÁTICAS INFORMATIVAS EN MATERIA DE SALUD PARA LAS Y LOS ENLACES DE LAS INSTANCIAS MUNICIPALES DE JUVENTUD DEL ESTADO DE OAXACA.			001-IMPLEMENTACIÓN DE PLÁTICAS INFORMATIVAS EN MATERIA DE SALUD PARA LAS Y LOS ENLACES DE LAS INSTANCIAS MUNICIPALES DE JUVENTUD DEL ESTADO DE OAXACA		
POBLACIÓN O ÁREA DE ENFOQUE POTENCIAL	ATRIBUTO DE LA POBLACIÓN O ÁREA DE ENFOQUE:	PERSONA CON INGRESO INFERIOR A LA LÍNEA DE POBREZA EXTREMA POR INGRESO DEL ESTADO DE OAXACA		HOMBRES:	728937	MUJERES:	803191	TOTAL:	1532128
PRESUPUESTO ANUAL									
Aprobado	Ampliación	Reducción	Modificado	EJERCIDO T1		EJERCIDO T2		EJERCIDO T3	
0.00	333,000.00	0.00	333,000.00	65,429.80		267,570.20		0.00	
				TOTAL EJERCIDO AL TRIMESTRE VIGENTE				333,000.00	
PRESUPUESTO TRIMESTRAL DE LA ACTIVIDAD									
Aprobado		Modificado		Comprometido		Devengado		Ejercido	
0.00		267,570.20		267,570.20		267,570.20		100.00	
DATOS DEL INDICADOR									
Nombre : PORCENTAJE DE ESTÍMULOS ENTREGADOS				Número de indicador :		1203			
Definición : MIDE EL PORCENTAJE DE ESTÍMULOS ENTREGADOS EN RELACIÓN A LOS SELECCIONADOS									
Método de Cálculo : ESTÍMULOS ENTREGADOS EN M1+ESTÍMULOS ENTREGADOS M2+ESTÍMULOS ENTREGADOS M3)/NÚMERO DE MESES DEL PERIODO									
Tipo	Dimensión		Frecuencia de Medición		Forma de cálculo del indicador		Tipo de Valor		Sentido Esperado
GESTIÓN	EFICIENCIA		TRIMESTRAL		PROMEDIO		FLUJO		ASCENDENTE
MEDIOS DE VERIFICACIÓN / FUENTE INFORMACIÓN					SUPUESTO				
PADRÓN DE BENEFICIARIOS, DISPONIBLE EN https://sgps.oaxaca.gob.mx/publico/consulta PERIODO DE ACTUALIZACIÓN DE LA INFORMACIÓN ANUAL					QUE EXISTA INTERÉS DE PARTICIPAR DE LOS JÓVENES				
DATOS DE LA META									
Definición de la variable Meta:		1 - NÚMERO DE ESTÍMULOS ENTREGADOS							
Unidad de medida:		25 - NÚMERO							
LÍNEA BASE					VALOR PROGRAMADO ANUAL				
AÑO	2018	VALOR	6.00	AÑO	2022	VALOR	100.00		
AVANCE TRIMESTRAL OBRA/ACTIVIDAD									
METAS	1er.TRIMESTRE		2o.TRIMESTRE		3er.TRIMESTRE		4o.TRIMESTRE		CUMPLIMIENTO DE METAS
PROGRAMACIÓN INICIAL	100.00	0.00	0.00	0.00	0.00	T1+T2+T3+T4		100.00	
PROGRAMACIÓN ACTUALIZADA	100.00	0.00				T1+T2+T3+T4		100.00	
METAS ALCANZADAS	19.65	80.35	0.00	0.00	0.00	T1+T2+T3+T4		100.00	
PORCENTAJE ALCANZADO TRIMESTRAL	19.65	0.00	0.00	0.00	0.00	PORCENTAJE ALCANZADO ANUAL		100.00	

PORCENTAJE DE CUMPLIMIENTO ALCANZADO EN EL TRIMESTRE: 0 %

JEFE ADMINISTRATIVO
LICENCIADA ANA LAURA GARCÍA ARANGO
JEFA DEL DEPARTAMENTO ADMINISTRATIVO

TITULAR DE LA DEPENDENCIA/ENTIDAD
MTRO. JAURI SÁNCHEZ CRUZ
DIRECTOR GENERAL DEL INSTITUTO DE LA JUVENTUD DEL ESTADO DE OAXACA

REPORTE DE AVANCE DE GESTIÓN

UR 526 - INSTITUTO DE LA JUVENTUD DEL ESTADO DE OAXACA

SEGUNDO TRIMESTRE 2022



UE: 001-INSTITUTO DE LA JUVENTUD DEL ESTADO DE OAXACA

ESTRUCTURA PROGRAMATICA								
PROGRAMA		SUBPROGRAMA		PROYECTO		OBRA/ACTIVIDAD		
172-INCLUSIÓN SOCIAL PARA EL BIENESTAR DEL ESTADO DE OAXACA		01-OTORGAMIENTO DE ESTÍMULOS PARA LA INCLUSIÓN DE LA POBLACIÓN JOVEN		000--		001-OTORGAMIENTO DE ESTÍMULOS PARA LA INCLUSIÓN DE LA POBLACIÓN JOVEN EN LA ECONOMÍA		
POBLACIÓN O ÁREA DE ENFOQUE POTENCIAL	ATRIBUTO DE LA POBLACIÓN O ÁREA DE ENFOQUE:	PERSONA CON INGRESO INFERIOR A LA LÍNEA DE POBREZA EXTREMA POR INGRESO DEL ESTADO DE OAXACA		HOMBRES:	728937	MUJERES:	803191	
				TOTAL:			1532128	
PRESUPUESTO ANUAL								
Aprobado	Ampliación	Reducción	Modificado	EJERCIDO T1	EJERCIDO T2	EJERCIDO T3	EJERCIDO T4	
520,000.00	0.00	0.00	520,000.00	0.00	0.00	0.00	0.00	
TOTAL EJERCIDO AL TRIMESTRE VIGENTE							0.00	
PRESUPUESTO TRIMESTRAL DE LA ACTIVIDAD								
Aprobado		Modificado		Comprometido		Devengado		
0.00		0.00		0.00		0.00		
DATOS DEL INDICADOR								
Nombre :	PORCENTAJE DE ESTÍMULOS ENTREGADOS			Número de indicador :	1203			
Definición :	MIDE EL PORCENTAJE DE ESTÍMULOS ENTREGADOS EN RELACIÓN A LOS SELECCIONADOS							
Método de Cálculo :	ESTÍMULOS ENTREGADOS EN M1+ESTÍMULOS ENTREGADOS M2+ESTÍMULOS ENTREGADOS M3)/NÚMERO DE MESES DEL PERIODO							
Tipo	Dimensión		Frecuencia de Medición		Forma de cálculo del indicador		Tipo de Valor	
GESTIÓN	EFICIENCIA		TRIMESTRAL		PROMEDIO		FLUJO	
MEDIOS DE VERIFICACIÓN / FUENTE INFORMACIÓN				SUPUESTO				
PADRÓN DE BENEFICIARIOS, DISPONIBLE EN https://sgps.oaxaca.gob.mx/publico/consulta PERIODO DE ACTUALIZACIÓN DE LA INFORMACIÓN ANUAL				QUE EXISTA INTERÉS DE PARTICIPAR DE LOS JÓVENES				
DATOS DE LA META								
Definición de la variable Meta:	1 - NÚMERO DE ESTÍMULOS ENTREGADOS							
Unidad de medida:	25 - NÚMERO							
LÍNEA BASE				VALOR PROGRAMADO ANUAL				
AÑO	2018		VALOR	6.00	AÑO	2022		
						VALOR 100.00		
AVANCE TRIMESTRAL OBRA/ACTIVIDAD								
METAS	1er.TRIMESTRE		2o.TRIMESTRE		3er.TRIMESTRE		4o.TRIMESTRE	
PROGRAMACIÓN INICIAL	25.00		25.00		25.00		25.00	T1+T2+T3+T4
PROGRAMACIÓN ACTUALIZADA	25.00		25.00					T1+T2+T3+T4
METAS ALCANZADAS	0.00		0.00		0.00		0.00	T1+T2+T3+T4
PORCENTAJE ALCANZADO TRIMESTRAL	0.00		0.00		0.00		0.00	PORCENTAJE ALCANZADO ANUAL

PORCENTAJE DE CUMPLIMIENTO ALCANZADO EN EL TRIMESTRE: 0.00 %

JEFE ADMINISTRATIVO
LICENCIADA ANA LAURA GARCÍA ARANGO
JEFA DEL DEPARTAMENTO ADMINISTRATIVO

TITULAR DE LA DEPENDENCIA/ENTIDAD
MTRO. JAURI SÁNCHEZ CRUZ
DIRECTOR GENERAL DEL INSTITUTO DE LA JUVENTUD DEL ESTADO DE OAXACA



GOBIERNO DEL ESTADO
DE OAXACA



INJEO
Instituto de la Juventud
del Estado de Oaxaca

PROGRAMAS Y PROYECTOS DE INVERSION

NO APLICA



GOBIERNO DEL ESTADO
DE OAXACA



INJEO
Instituto de la Juventud
del Estado de Oaxaca

RELACION DE BIENES INMUEBLES QUE COMPONEN EL PATRIMONIO
DEL 1º. DE ENERO AL 30 DE JUNIO DE 2022
(Pesos)

CUENTA	DESCRIPCIÓN DEL BIEN	Saldo Final
12310	TERRENOS	
12330	EDIFICIOS NO RESIDENCIALES	
12351	EDIFICACIÓN HABITACIONAL EN PROCESO	
12352	EDIFICACIÓN NO HABITACIONAL EN PROCESO	
12353	CONSTRUCCIÓN DE OBRAS PARA EL ABASTECIMIENTO DE AGUA, PETRÓLEO, GAS, ELECTRICIDAD Y TELECOMUNICACION	
12354	DIVISIÓN DE TERRENOS Y CONSTRUCCIÓN DE OBRAS DE URBANIZACIÓN EN PROCESO	
12355	CONSTRUCCIÓN DE VÍAS DE COMUNICACIÓN EN PROCESO	
12356	OTRAS CONSTRUCCIONES DE INGENIERÍA CIVIL U OBRA PESADA EN PROCESO	
12357	INSTALACIONES Y EQUIPAMIENTO EN CONSTRUCCIONES EN PROCESO	
12359	TRABAJOS DE ACABADOS EN EDIFICACIONES Y OTROS TRABAJOS ESPECIALIZADOS EN PROCESO	
12361	EDIFICACIÓN HABITACIONAL EN PROCESO	
12362	EDIFICACIÓN NO HABITACIONAL EN PROCESO	
12363	CONSTRUCCIÓN DE OBRAS PARA EL ABASTECIMIENTO DE AGUA, PETRÓLEO, GAS, ELECTRICIDAD Y TELECOMUNICACION	
12364	DIVISIÓN DE TERRENOS Y CONSTRUCCIÓN DE OBRAS DE URBANIZACIÓN	
12365	CONSTRUCCIÓN DE VÍAS DE COMUNICACIÓN EN PROCESO	
12366	OTRAS CONSTRUCCIONES DE INGENIERÍA CIVIL U OBRA PESADA EN PROCESO	
12367	INSTALACIONES Y EQUIPAMIENTO EN CONSTRUCCIONES EN PROCESO	
12369	TRABAJOS DE ACABADOS EN EDIFICACIONES Y OTROS TRABAJOS ESPECIALIZADOS EN PROCESO	
12390	OTROS BIENES INMUEBLES	
	SUMA TOTAL:	0



GOBIERNO DEL ESTADO
DE OAXACA



Gobierno del Estado

INJEO
Instituto de la Juventud
del Estado de Oaxaca

RELACION DE BIENES MUEBLES QUE COMPONEN EL PATRIMONIO
DEL 1º. DE ENERO AL 30 DE JUNIO DE 2022
(Pesos)

CUENTA	DESCRIPCIÓN DEL BIEN	Saldo Final
12411	MUEBLES DE OFICINA Y ESTANTERÍA	66,909
12412	MUEBLES, EXCEPTO DE OFICINA Y ESTANTERÍA	
12413	EQUIPO DE CÓMPUTO Y DE TECNOLOGÍAS DE LA INFORMACIÓN	319,437
12419	OTROS MOBILIARIOS Y EQUIPOS DE ADMINISTRACIÓN	
12421	EQUIPOS Y APARATOS AUDIOVISUALES	114,300
12422	APARATOS DEPORTIVOS	
12423	CÁMARAS FOTOGRÁFICAS Y DE VIDEO	
12429	OTRO MOBILIARIO Y EQUIPO EDUCACIONAL Y RECREATIVO	
12431	EQUIPO MÉDICO Y DE LABORATORIO	
12432	INSTRUMENTAL MÉDICO Y DE LABORATORIO	
12441	AUTOMÓVILES Y CAMIONES	422,900
12443	EQUIPO AEROESPACIAL	
12445	EMBARCACIONES	
12449	OTROS EQUIPOS DE TRANSPORTE	
12450	EQUIPO DE DEFENSA Y SEGURIDAD	
12461	MAQUINARIA Y EQUIPO AGROPECUARIO	
12462	MAQUINARIA Y EQUIPO INDUSTRIAL	
12463	MAQUINARIA Y EQUIPO DE CONSTRUCCIÓN	
12464	SISTEMAS DE AIRE ACONDICIONADO, CALEFACCIÓN Y DE REFRIGERACIÓN INDUSTRIAL Y COMERCIAL	
12465	EQUIPO DE COMUNICACIÓN Y TELECOMUNICACIÓN	32,851
12466	EQUIPOS DE GENERACIÓN ELÉCTRICA, APARATOS Y ACCESORIOS ELÉCTRICOS	
12467	HERRAMIENTAS Y MÁQUINAS-HERRAMIENTA	534
12469	OTROS EQUIPOS	
12471	BIENES ARTÍSTICOS, CULTURALES Y CIENTÍFICOS	
12483	AVES	
12484	OVINOS Y CAPRINOS	
12486	EQUINOS	
12487	ESPECIES MENORES Y DE ZOOLOGICO	
12488	ÁRBOLES Y PLANTAS	
12489	OTROS ACTIVOS BIOLÓGICOS	
	SUMA TOTAL:	956,931



Gobierno del Estado
de Oaxaca



INJEO
Instituto de la Juventud
del Estado de Oaxaca

RELACION DE CUENTAS BANCARIAS PRODUCTIVAS ESPECIFICAS
DEL 01 DE ENERO AL 30 DE JUNIO DE 2022.

FONDO, PROGRAMA O CONVENIO	DATOS DE LA CUENTA BANCARIA		
	INSTITUCION BANCARIA	NUMERO DE CUENTA	FECHA DE APERTURA

NO APLICA



GOBIERNO DEL ESTADO
DE OAXACA



INJEO
Instituto de la Juventud
del Estado de Oaxaca

RELACION DE ESQUEMAS BURSATILES Y COBERTURAS FINANCIERAS

NO APLICA



Gobierno del Estado
de Oaxaca



INJEO
Instituto de la Juventud
del Estado de Oaxaca

MONTOS PAGADOS POR AYUDAS Y SUBSIDIOS
DEL 01 DE ENERO AL 30 JUNIO DE 2022

CONCEPTO	AYUDA A	SUBSIDIO	SECTOR (ECONOMICO O SOCIAL)	BENEFICIARIO	CURP	RFC	MONTO PAGADO
----------	---------	----------	-----------------------------------	--------------	------	-----	-----------------

NO APLICA

INSTITUTO DE LA JUVENTUD DEL ESTADO DE OAXACA
Estado de Situación Financiera Detallado - LDF
Al 31 de Diciembre del 2021 y al 30 de Junio de 2022
(PESOS)

Concepto	30 de Junio de 2022	31 de Diciembre de 2021	Concepto	30 de Junio de 2022	31 de Diciembre de 2021
ACTIVO			PASIVO		
Activo Circulante			Pasivo Circulante		
Efectivo y Equivalentes	3,132,157.00	28,277.00	Cuentas por Pagar a Corto Plazo	11,160,779.00	9,815,081.00
Efectivo	50,000.00	0.00	Servicios Personales por Pagar a Corto Plazo	3,572,313.00	3,378,702.00
Bancos/Tesorería	3,082,157.00	28,277.00	Proveedores por Pagar a Corto Plazo		
Bancos/Dependencias y Otros			Contratistas por Obras Públicas por Pagar a Corto Plazo		
Inversiones Temporales (Hasta 3 meses)			Participaciones y Aportaciones por Pagar a Corto Plazo		
Fondos con Afectación Específica			Transferencias Otorgadas por Pagar a Corto Plazo	3,342,993.00	1,955,962.00
Depósitos de Fondos de Terceros en Garantía y/o Administración			Intereses, Comisiones y Otros Gastos de la Deuda Pública por Pagar a Corto Plazo		
Otros Efectivos y Equivalentes			Retenciones y Contribuciones por Pagar a Corto Plazo	4,181,586.00	4,053,432.00
Derechos a Recibir Efectivo o Equivalentes	8,996,409.00	9,467,085.00	Devoluciones de la Ley de Ingresos por Pagar a Corto Plazo		
Inversiones Financieras de Corto Plazo			Otras Cuentas por Pagar a Corto Plazo	63,887.00	426,985.00
Cuentas por Cobrar a Corto Plazo	436.00	25,320.00	Documentos por Pagar a Corto Plazo		0.00
Deudores Diversos por Cobrar a Corto Plazo	8,995,973.00	9,074,550.00	Documentos Comerciales por Pagar a Corto Plazo		
Ingresos por Recuperar a Corto Plazo			Documentos con Contratistas por Obras Públicas por Pagar a Corto Plazo		
Deudores por Anticipos de la Tesorería a Corto Plazo		367,215.00	Otros Documentos por Pagar a Corto Plazo		
Préstamos Otorgados a Corto Plazo			Porción a Corto Plazo de la Deuda Pública a Largo Plazo	0.00	0.00
Otros Derechos a Recibir Efectivo o Equivalentes a Corto Plazo			Porción a Corto Plazo de la Deuda Pública		
Derechos a Recibir Bienes o Servicios	0.00	22,486.00	Porción a Corto Plazo de Arrendamiento Financiero		
Anticipo a Proveedores por Adquisición de Bienes y Prestación de Servicios a Corto Plazo		22,486.00	Títulos y Valores a Corto Plazo		
Anticipo a Proveedores por Adquisición de Bienes Inmuebles y Muebles a Corto Plazo			Pasivos Diferidos a Corto Plazo	0.00	0.00
Anticipo a Proveedores por Adquisición de Bienes Intangibles a Corto Plazo			Ingresos Cobrados por Adelantado a Corto Plazo		
Anticipo a Contratistas por Obras Públicas a Corto Plazo			Intereses Cobrados por Adelantado a Corto Plazo		
Otros Derechos a Recibir Bienes o Servicios a Corto Plazo			Otros Pasivos Diferidos a Corto Plazo		
Inventarios	0.00	0.00	Fondos y Bienes de Terceros en Garantía y/o Administración a Corto Plazo	0.00	0.00
Inventario de Mercancías para Venta			Fondos en Garantía a Corto Plazo		
Inventario de Mercancías Terminadas			Fondos en Administración a Corto Plazo		
Inventario de Mercancías en Proceso de Elaboración			Fondos Contingentes a Corto Plazo		
Inventario de Materias Primas, Materiales y Suministros para Producción			Fondos de Fideicomisos, Mandatos y Contratos Análogos a Corto Plazo		
Bienes en Tránsito			Otros Fondos de Terceros en Garantía y/o Administración a Corto Plazo		
Almacenes			Valores y Bienes en Garantía a Corto Plazo		
Estimación por Pérdida o Deterioro de Activos Circulantes	0.00	0.00	Provisiones a Corto Plazo	0.00	0.00
Estimaciones para Cuentas Incobrables por Derechos a Recibir Efectivo o Equivalentes			Provisión para Demandas y Juicios a Corto Plazo		
Estimación por Deterioro de Inventarios			Provisión para Contingencias a Corto Plazo		
Otros Activos Circulantes	0.00	0.00	Otras Provisiones a Corto Plazo		
Valores en Garantía			Otros Pasivos a Corto Plazo	0.00	0.00
Bienes en Garantía (excluye depósitos de fondos)			Ingresos por Clasificar		
Bienes Derivados de Embargos, Decomisos, Aseguramientos y Dación en Pago			Recaudación por Participar		
Adquisición con Fondos de Terceros			Otros Pasivos Circulantes		
Total de Activos Circulantes	12,128,566.00	9,517,848.00	Total de Pasivos Circulantes	11,160,779.00	9,815,081.00
Activo No Circulante			Pasivo No Circulante		
Inversiones Financieras a Largo Plazo			Cuentas por Pagar a Largo Plazo		
Derechos a Recibir Efectivo o Equivalentes a Largo Plazo			Documentos por Pagar a Largo Plazo		
Bienes Inmuebles, Infraestructura y Construcciones en Proceso			Deuda Pública a Largo Plazo		
Bienes Muebles	956,931.00	956,931.00	Pasivos Diferidos a Largo Plazo		
Activos Intangibles			Fondos y Bienes de Terceros en Garantía y/o en Administración a Largo Plazo		
Depreciación, Deterioro y Amortización Acumulada de Bienes	-718,766.00	-718,766.00	Provisiones a Largo Plazo		
Activos Diferidos			Total de Pasivos No Circulantes	0.00	0.00
Estimación por Pérdida o Deterioro de Activos no Circulantes			Total del Pasivo	11,160,779.00	9,815,081.00
Otros Activos no Circulantes			HACIENDA PÚBLICA/PATRIMONIO		
Total de Activos No Circulantes	238,165.00	238,165.00	Donaciones de Capital	93,000.00	93,000.00
Total del Activo	12,366,731.00	9,756,013.00	Actualización de la Hacienda Pública/Patrimonio	-1,222,022.00	-1,222,022.00
			Aportaciones		
			Total HACIENDA PÚBLICA/PATRIMONIO CONTRIBUIDO	-1,129,022.00	-1,222,022.00
			Hacienda Pública/Patrimonio Contribuido		
			Resultados del Ejercicio (Ahorro/ Desahorro)	0.00	-173,125.00
			RESULTADOS DE EJERCICIOS ANTERIORES	1,069,954.00	1,243,079.00
			RECTIFICACIONES DE RESULTADOS DE EJERCICIOS ANTERIORES	1,265,020.00	
			CAMBIOS POR ERRORES CONTABLES	1,265,020.00	
			Reservas		
			Rectificaciones de Resultados de Ejercicios Anteriores		
			Exceso o Insuficiencia en la Actualización de la Hacienda Pública/Patrimonio	0.00	0.00
			Resultado por Posición Monetaria		
			Resultado por Tenencia de Activos no Monetarios		
			Total de HACIENDA PÚBLICA/PATRIMONIO GENERADO	2,334,974.00	114,057.00
			TOTAL DE HACIENDA PÚBLICA/PATRIMONIO	1,205,952.00	0.00
			Total del Pasivo y Hacienda Pública/Patrimonio	12,366,731.00	9,756,013.00

INSTITUTO DE LA JUVENTUD DEL ESTADO DE OAXACA
Balance Presupuestario - LDF
Del 1 de Enero al 30 de Junio de 2022
(PESOS)

Concepto	Estimado/ Aprobado	Devengado	Recaudado/ Pagado
A. Ingresos Totales (A = A1+A2+A3)	23,632,746.00	18,061,240.00	12,793,032.00
A1. Ingresos de Libre Disposición	23,632,746.00	18,061,240.00	12,793,032.00
A2. Transferencias Federales Etiquetadas	0.00	0.00	0.00
A3. Financiamiento Neto			
B. Egresos Presupuestarios¹ (B = B1+B2)	23,632,746.00	18,061,240.00	12,793,032.00
B1. Gasto No Etiquetado (sin incluir Amortización de la Deuda Pública)	23,632,746.00	18,061,240.00	12,793,032.00
B2. Gasto Etiquetado (sin incluir Amortización de la Deuda Pública)	0.00	0.00	0.00
C. Remanentes del Ejercicio Anterior (C = C1 + C2)	0.00	0.00	0.00
C1. Remanentes de Ingresos de Libre Disposición aplicados en el periodo			
C2. Remanentes de Transferencias Federales Etiquetadas aplicados en el periodo			
I. Balance Presupuestario (I = A - B + C)	0.00	0.00	0.00
II. Balance Presupuestario sin Financiamiento Neto (II = I - A3)	0.00	0.00	0.00
III. Balance Presupuestario sin Financiamiento Neto y sin Remanentes del Ejercicio Anterior (III = II - C)	0.00	0.00	0.00

Concepto	Aprobado	Devengado	Pagado
E. Intereses, Comisiones y Gastos de la Deuda (E = E1+E2)	0.00	0.00	0.00
E1. Intereses, Comisiones y Gastos de la Deuda con Gasto No Etiquetado			
E2. Intereses, Comisiones y Gastos de la Deuda con Gasto Etiquetado			
IV. Balance Primario (IV = III + E)	0.00	0.00	0.00

Concepto	Estimado/ Aprobado	Devengado	Recaudado/ Pagado
F. Financiamiento (F = F1 + F2)	0.00	0.00	0.00
F1. Financiamiento con Fuente de Pago de Ingresos de Libre Disposición			
F2. Financiamiento con Fuente de Pago de Transferencias Federales Etiquetadas			
G. Amortización de la Deuda (G = G1 + G2)	0.00	0.00	0.00
G1. Amortización de la Deuda Pública con Gasto No Etiquetado			
G2. Amortización de la Deuda Pública con Gasto Etiquetado			
A3. Financiamiento Neto (A3 = F - G)	0.00	0.00	0.00

Concepto	Estimado/ Aprobado	Devengado	Recaudado/ Pagado
A1. Ingresos de Libre Disposición	23,632,746.00	18,061,240.00	12,793,032.00
A3.1 Financiamiento Neto con Fuente de Pago de Ingresos de Libre Disposición (A3.1 = F1 - G1)			
F1. Financiamiento con Fuente de Pago de Ingresos de Libre Disposición			
G1. Amortización de la Deuda Pública con Gasto No Etiquetado			
B1. Gasto No Etiquetado (sin incluir Amortización de la Deuda Pública)	23,632,746.00	18,061,240.00	12,793,032.00
C1. Remanentes de Ingresos de Libre Disposición aplicados en el periodo			
V. Balance Presupuestario de Recursos Disponibles (V = A1 + A3.1 - B1 + C1)	0.00	0.00	0.00
VI. Balance Presupuestario de Recursos Disponibles sin Financiamiento Neto (VI = V - A3.1)	0.00	0.00	0.00

Concepto	Estimado/ Aprobado	Devengado	Recaudado/ Pagado
A2. Transferencias Federales Etiquetadas	0.00	0.00	0.00
A3.2 Financiamiento Neto con Fuente de Pago de Transferencias Federales Etiquetadas (A3.2 = F2 - G2)	0.00	0.00	0.00
F2. Financiamiento con Fuente de Pago de Transferencias Federales			
G2. Amortización de la Deuda Pública con Gasto Etiquetado			
B2. Gasto Etiquetado (sin incluir Amortización de la Deuda Pública)	0.00	0.00	0.00
C2. Remanentes de Transferencias Federales Etiquetadas aplicados en el periodo			
VII. Balance Presupuestario de Recursos Etiquetados (VII = A2 + A3.2 - B2 + C2)	0.00	0.00	0.00
VIII. Balance Presupuestario de Recursos Etiquetados sin Financiamiento Neto (VIII = VII - A3.2)	0.00	0.00	0.00



INSTITUTO DE LA JUVENTUD DEL ESTADO DE OAXACA Informe Analítico de la Deuda Pública y Otros Pasivos - LDF Del 1 de Enero al 30 de Junio de 2022 (PESOS)							
Denominación de la Deuda Pública y Otros Pasivos	Saldo al 31 de Diciembre de 2021	Disposiciones del Periodo (e)	Amortizaciones del Periodo (f)	Revaluaciones, Reclasificaciones y Otros Ajustes (g)	Saldo Final del Periodo (h) h=d+e-f+g	Pago de Intereses del Periodo (i)	Pago de Comisiones y demás costos asociados durante el Periodo (j)
1. Deuda Pública (1=A+B)							
A. Corto Plazo (A=a1+a2+a3)							
a1) Instituciones de Crédito							
a2) Títulos y Valores							
a3) Arrendamientos Financieros							
B. Largo Plazo (B=b1+b2+b3)							
b1) Instituciones de Crédito							
b2) Títulos y Valores							
b3) Arrendamientos Financieros							
2. Otros Pasivos	9,815,081	0	0	0	11,160,778	0	0
3. Total de la Deuda Pública y Otros Pasivos (3=1+2)	9,815,081	0	0	0	11,160,778	0	0
4. Deuda Contingente ¹ (Informativo)							
A. Deuda Contingente 1							
B. Deuda Contingente 2							
C. Deuda Contingente XX							
5. Valor de Instrumentos Bono Cupón Cero ² (Informativo)							
A. Instrumento Bono Cupón Cero 1							
B. Instrumento Bono Cupón Cero 2							
C. Instrumento Bono Cupón Cero XX							

¹ Se refiere a cualquier Financiamiento sin fuente o garantía de pago definida, que sea asumida de manera solidaria o subsidiaria por las Entidades Federativas con sus Municipios, organismos descentralizados y empresas de participación estatal mayoritaria y fideicomisos, locales o municipales, y por los Municipios con sus respectivos organismos descentralizados y empresas de participación municipal mayoritaria.

² Se refiere al valor del Bono Cupón Cero que respalda el pago de los créditos asociados al mismo (Activo).

Obligaciones a Corto Plazo (k)	Monto Contratado (l)	Plazo Pactado (m)	Tasa de Interés (n)	Comisiones y Costos Relacionados (o)	Tasa Efectiva (p)
6. Obligaciones a Corto Plazo (Informativo)					
A. Crédito 1					
B. Crédito 2					
C. Crédito XX					



INSTITUTO DE LA JUVENTUD DEL ESTADO DE OAXACA
Informe Analítico de Obligaciones Diferentes de Financiamientos -LDF
Del 1 de Enero al 30 de Junio de 2022

Denominación de las Obligaciones Diferentes de Financiamiento (c)	Fecha del Contrato (d)	Fecha de inicio de operación del proyecto (e)	Fecha de vencimiento (f)	Monto de la inversión pactado (g)	Plazo pactado (h)	Monto promedio mensual del pago de la contraprestación (i)	Monto promedio mensual del pago de la contraprestación correspondiente al pago de inversión (j)	Monto pagado de la inversión al 30 de Junio de 2022	Monto pagado de la inversión actualizado al 30 de Junio de 2022	Saldo pendiente por pagar de la inversión al 30 de Junio de 2022
A. Asociaciones Público Privadas (APP's) (A=a+b+c+d) a) APP 1 b) APP 2 c) APP 3 d) APP XX										
B. Otros Instrumentos (B=a+b+c+d) a) Otro Instrumento 1 b) Otro Instrumento 2 c) Otro Instrumento 3 d) Otro Instrumento XX										
C. Total de Obligaciones Diferentes de Financiamiento (C=A+B)										

No aplica

INSTITUTO DE LA JUVENTUD DEL ESTADO DE OAXACA
Estado Analítico del Ejercicio del Presupuesto de Egresos Detallado - LDF

Clasificación por Objeto del Gasto (Capítulo y Concepto)

Del 1 de Enero al 30 de Junio de 2022

(PESOS)

Concepto	Egresos					Subejercicio
	Aprobado	Ampliaciones/ (Reducciones)	Modificado	Devengado	Pagado	
I. Gasto No Etiquetado (I=A+B+C+D+E+F+G+H+I)	23,632,746.00	5,569,594.00	29,202,340.00	18,061,239.00	12,793,032.00	11,141,101.00
A. Servicios Personales (A=a1+a2+a3+a4+a5+a6+a7)	0	0	0	0	0	0
a1) Remuneraciones al Personal de Carácter Permanente	0	0	0	0	0	0
a2) Remuneraciones al Personal de Carácter Transitorio	0	0	0	0	0	0
a3) Remuneraciones Adicionales y Especiales	0	0	0	0	0	0
a4) Seguridad Social	0	0	0	0	0	0
a5) Otras Prestaciones Sociales y Económicas	0	0	0	0	0	0
a6) Previsiones	0	0	0	0	0	0
a7) Pago de Estímulos a Servidores Públicos	0	0	0	0	0	0
B. Materiales y Suministros (B=b1+b2+b3+b4+b5+b6+b7+b8+b9)	0	0	0	0	0	0
b1) Materiales de Administración, Emisión de Documentos y Artículos Oficiales	0	0	0	0	0	0
b2) Alimentos y Utensilios	0	0	0	0	0	0
b3) Materias Primas y Materiales de Producción y Comercialización	0	0	0	0	0	0
b4) Materiales y Artículos de Construcción y de Reparación	0	0	0	0	0	0
b5) Productos Químicos, Farmacéuticos y de Laboratorio	0	0	0	0	0	0
b6) Combustibles, Lubricantes y Aditivos	0	0	0	0	0	0
b7) Vestuario, Blancos, Prendas de Protección y Artículos Deportivos	0	0	0	0	0	0
b8) Materiales y Suministros Para Seguridad	0	0	0	0	0	0
b9) Herramientas, Refacciones y Accesorios Menores	0	0	0	0	0	0
C. Servicios Generales (C=c1+c2+c3+c4+c5+c6+c7+c8+c9)	0	0	0	0	0	0
c1) Servicios Básicos	0	0	0	0	0	0
c2) Servicios de Arrendamiento	0	0	0	0	0	0
c3) Servicios Profesionales, Científicos, Técnicos y Otros Servicios	0	0	0	0	0	0
c4) Servicios Financieros, Bancarios y Comerciales	0	0	0	0	0	0
c5) Servicios de Instalación, Reparación, Mantenimiento y Conservación	0	0	0	0	0	0
c6) Servicios de Comunicación Social y Publicidad	0	0	0	0	0	0
c7) Servicios de Traslado y Viáticos	0	0	0	0	0	0
c8) Servicios Oficiales	0	0	0	0	0	0
c9) Otros Servicios Generales	0	0	0	0	0	0
D. Transferencias, Asignaciones, Subsidios y Otras Ayudas (D=d1+d2+d3+d4+d5+d6+d7)	23,632,746.00	5,569,594.00	29,202,340.00	18,061,239.00	12,793,032.00	11,141,101.00
d1) Transferencias Internas y Asignaciones al Sector Público	22,852,852.00	2,524,194.00	25,377,046.00	14,893,346.00	12,691,557.00	10,483,700.00
d2) Transferencias al Resto del Sector Público	0	0	0	0	0	0
d3) Subsidios y Subvenciones	0	0	0	0	0	0
d4) Ayudas Sociales	520,000.00	3,045,400.00	3,565,400.00	3,045,400.00	0.00	520,000.00
d5) Pensiones y Jubilaciones	259,894.00	0.00	259,894.00	122,493.00	101,475.00	137,401.00
d6) Transferencias a Fideicomisos, Mandatos y Otros Análogos	0	0	0	0	0	0
d7) Transferencias a la Seguridad Social	0	0	0	0	0	0
d8) Donativos	0	0	0	0	0	0
d9) Transferencias al Exterior	0	0	0	0	0	0
E. Bienes Muebles, Inmuebles e Intangibles (E=e1+e2+e3+e4+e5+e6+e7+e8+e9)	0	0	0	0	0	0
e1) Mobiliario y Equipo de Administración	0	0	0	0	0	0
e2) Mobiliario y Equipo Educativo y Recreativo	0	0	0	0	0	0
e3) Equipo e Instrumental Médico y de Laboratorio	0	0	0	0	0	0
e4) Vehículos y Equipo de Transporte	0	0	0	0	0	0
e5) Equipo de Defensa y Seguridad	0	0	0	0	0	0
e6) Maquinaria, Otros Equipos y Herramientas	0	0	0	0	0	0
e7) Activos Biológicos	0	0	0	0	0	0
e8) Bienes Inmuebles	0	0	0	0	0	0
e9) Activos Intangibles	0	0	0	0	0	0
F. Inversión Pública (F=f1+f2+f3)	0	0	0	0	0	0
f1) Obra Pública en Bienes de Dominio Público	0	0	0	0	0	0
f2) Obra Pública en Bienes Propios	0	0	0	0	0	0
f3) Proyectos Productivos y Acciones de Fomento	0	0	0	0	0	0
G. Inversiones Financieras y Otras Provisiones (G=g1+g2+g3+g4+g5+g6+g7)	0	0	0	0	0	0
g1) Inversiones Para el Fomento de Actividades Productivas	0	0	0	0	0	0
g2) Acciones y Participaciones de Capital	0	0	0	0	0	0
g3) Compra de Títulos y Valores	0	0	0	0	0	0
g4) Concesión de Préstamos	0	0	0	0	0	0
g5) Inversiones en Fideicomisos, Mandatos y Otros Análogos	0	0	0	0	0	0
Fideicomiso de Desastres Naturales (Informativo)	0	0	0	0	0	0
g6) Otras Inversiones Financieras	0	0	0	0	0	0
g7) Provisiones para Contingencias y Otras Erogaciones Especiales	0	0	0	0	0	0
H. Participaciones y Aportaciones (H=h1+h2+h3)	0	0	0	0	0	0
h1) Participaciones	0	0	0	0	0	0
h2) Aportaciones	0	0	0	0	0	0
h3) Convenios	0	0	0	0	0	0
I. Deuda Pública (I=i1+i2+i3+i4+i5+i6+i7)	0	0	0	0	0	0
i1) Amortización de la Deuda Pública	0	0	0	0	0	0
i2) Intereses de la Deuda Pública	0	0	0	0	0	0
i3) Comisiones de la Deuda Pública	0	0	0	0	0	0
i4) Gastos de la Deuda Pública	0	0	0	0	0	0
i5) Costo por Coberturas	0	0	0	0	0	0
i6) Apoyos Financieros	0	0	0	0	0	0
i7) Adeudos de Ejercicios Fiscales Anteriores (ADEFAS)	0	0	0	0	0	0

I	Egresos					Subejercicio
	Aprobado	Ampliaciones/ (Reducciones)	Modificado	Devengado	Pagado	
II. Gasto Etiquetado (II=A+B+C+D+E+F+G+H+I)	0.00	0.00	0.00	0.00	0.00	0.00
A. Servicios Personales (A=a1+a2+a3+a4+a5+a6+a7)	0	0	0	0	0	0
a1) Remuneraciones al Personal de Carácter Permanente	0	0	0	0	0	0
a2) Remuneraciones al Personal de Carácter Transitorio	0	0	0	0	0	0
a3) Remuneraciones Adicionales y Especiales	0	0	0	0	0	0
a4) Seguridad Social	0	0	0	0	0	0
a5) Otras Prestaciones Sociales y Económicas	0	0	0	0	0	0
a6) Previsiones	0	0	0	0	0	0
a7) Pago de Estímulos a Servidores Públicos	0	0	0	0	0	0
B. Materiales y Suministros (B=b1+b2+b3+b4+b5+b6+b7+b8+b9)	0	0	0	0	0	0
b1) Materiales de Administración, Emisión de Documentos y Artículos Oficiales	0	0	0	0	0	0
b2) Alimentos y Utensilios	0	0	0	0	0	0
b3) Materias Primas y Materiales de Producción y Comercialización	0	0	0	0	0	0
b4) Materiales y Artículos de Construcción y de Reparación	0	0	0	0	0	0
b5) Productos Químicos, Farmacéuticos y de Laboratorio	0	0	0	0	0	0
b6) Combustibles, Lubricantes y Aditivos	0	0	0	0	0	0
b7) Vestuario, Blancos, Prendas de Protección y Artículos Deportivos	0	0	0	0	0	0
b8) Materiales y Suministros Para Seguridad	0	0	0	0	0	0
b9) Herramientas, Refacciones y Accesorios Menores	0	0	0	0	0	0
C. Servicios Generales (C=c1+c2+c3+c4+c5+c6+c7+c8+c9)	0	0	0	0	0	0
c1) Servicios Básicos	0	0	0	0	0	0
c2) Servicios de Arrendamiento	0	0	0	0	0	0
c3) Servicios Profesionales, Científicos, Técnicos y Otros Servicios	0	0	0	0	0	0
c4) Servicios Financieros, Bancarios y Comerciales	0	0	0	0	0	0
c5) Servicios de Instalación, Reparación, Mantenimiento y Conservación	0	0	0	0	0	0
c6) Servicios de Comunicación Social y Publicidad	0	0	0	0	0	0
c7) Servicios de Traslado y Viáticos	0	0	0	0	0	0
c8) Servicios Oficiales	0	0	0	0	0	0
c9) Otros Servicios Generales	0	0	0	0	0	0
D. Transferencias, Asignaciones, Subsidios y Otras Ayudas (D=d1+d2+d3+d4+d5+d6+d7+d8+d9)	0	0	0	0	0	0
d1) Transferencias Internas y Asignaciones al Sector Público	0	0	0	0	0	0
d2) Transferencias al Resto del Sector Público	0	0	0	0	0	0
d3) Subsidios y Subvenciones	0	0	0	0	0	0
d4) Ayudas Sociales	0	0	0	0	0	0
d5) Pensiones y Jubilaciones	0	0	0	0	0	0
d6) Transferencias a Fideicomisos, Mandatos y Otros Análogos	0	0	0	0	0	0
d7) Transferencias a la Seguridad Social	0	0	0	0	0	0
d8) Donativos	0	0	0	0	0	0
d9) Transferencias al Exterior	0	0	0	0	0	0
E. Bienes Muebles, Inmuebles e Intangibles (E=e1+e2+e3+e4+e5+e6+e7+e8+e9)	0	0	0	0	0	0
e1) Mobiliario y Equipo de Administración	0	0	0	0	0	0
e2) Mobiliario y Equipo Educativo y Recreativo	0	0	0	0	0	0
e3) Equipo e Instrumental Médico y de Laboratorio	0	0	0	0	0	0
e4) Vehículos y Equipo de Transporte	0	0	0	0	0	0
e5) Equipo de Defensa y Seguridad	0	0	0	0	0	0
e6) Maquinaria, Otros Equipos y Herramientas	0	0	0	0	0	0
e7) Activos Biológicos	0	0	0	0	0	0
e8) Bienes Inmuebles	0	0	0	0	0	0
e9) Activos Intangibles	0	0	0	0	0	0
F. Inversión Pública (F=f1+f2+f3)	0	0	0	0	0	0
f1) Obra Pública en Bienes de Dominio Público	0	0	0	0	0	0
f2) Obra Pública en Bienes Propios	0	0	0	0	0	0
f3) Proyectos Productivos y Acciones de Fomento	0	0	0	0	0	0
G. Inversiones Financieras y Otras Provisiones (G=g1+g2+g3+g4+g5+g6+g7)	0	0	0	0	0	0
g1) Inversiones Para el Fomento de Actividades Productivas	0	0	0	0	0	0
g2) Acciones y Participaciones de Capital	0	0	0	0	0	0
g3) Compra de Títulos y Valores	0	0	0	0	0	0
g4) Concesión de Préstamos	0	0	0	0	0	0
g5) Inversiones en Fideicomisos, Mandatos y Otros Análogos	0	0	0	0	0	0
Fideicomiso de Desastres Naturales (Informativo)	0	0	0	0	0	0
g6) Otras Inversiones Financieras	0	0	0	0	0	0
g7) Provisiones para Contingencias y Otras Erogaciones Especiales	0	0	0	0	0	0
H. Participaciones y Aportaciones (H=h1+h2+h3)	0	0	0	0	0	0
h1) Participaciones	0	0	0	0	0	0
h2) Aportaciones	0	0	0	0	0	0
h3) Convenios	0	0	0	0	0	0
I. Deuda Pública (I=i1+i2+i3+i4+i5+i6+i7)	0	0	0	0	0	0
i1) Amortización de la Deuda Pública	0	0	0	0	0	0
i2) Intereses de la Deuda Pública	0	0	0	0	0	0
i3) Comisiones de la Deuda Pública	0	0	0	0	0	0
i4) Gastos de la Deuda Pública	0	0	0	0	0	0
i5) Costo por Coberturas	0	0	0	0	0	0
i6) Apoyos Financieros	0	0	0	0	0	0
i7) Adeudos de Ejercicios Fiscales Anteriores (ADEFAS)	0	0	0	0	0	0
III. Total de Egresos (III = I + II)	23,632,746.00	5,569,594.00	29,202,340.00	18,061,239.00	12,793,032.00	11,141,101.00



INSTITUTO DE LA JUVENTUD DEL ESTADO DE OAXACA
Estado Analítico del Ejercicio del Presupuesto de Egresos Detallado - LDF
Clasificación Administrativa
Del 1 de Enero al 30 de Junio de 2022
(PESOS)

Concepto	Egresos					Subejercicio
	Aprobado	Ampliaciones/ (Reducciones)	Modificado	Devengado	Pagado	
I. Gasto No Etiquetado (I=A)	23,632,746.00	5,569,594.00	29,202,340.00	18,061,239.00	12,793,032.00	11,141,101.00
A. INSTITUTO DE LA JUVENTUD DEL ESTADO DE OAXACA	23,632,746.00	5,569,594.00	29,202,340.00	18,061,239.00	12,793,032.00	11,141,101.00
II. Gasto Etiquetado (II=A)	-	-	-	-	-	-
A. INSTITUTO DE LA JUVENTUD DEL ESTADO DE OAXACA	-	-	-	-	-	-
III. Total de Egresos (III = I + II)	23,632,746.00	5,569,594.00	29,202,340.00	18,061,239.00	12,793,032.00	11,141,101.00



INSTITUTO DE LA JUVENTUD DEL ESTADO DE OAXACA
Estado Analítico del Ejercicio del Presupuesto de Egresos Detallado - LDF
Clasificación Funcional (Finalidad y Función)
Del 1 de Enero al 30 de Junio de 2022
(PESOS)

Concepto	Egresos				Subejercicio	
	Aprobado	Ampliaciones/ (Reducciones)	Modificado	Devengado		Pagado
I. Gasto No Etiquetado (I=A+B+C+D)	23,632,746.00	5,569,594.00	29,202,340.00	18,161,239.00	12,793,032.00	11,041,101.00
A. Gobierno (A=a1+a2+a3+a4+a5+a6+a7+a8)						
a1) Legislación						
a2) Justicia						
a3) Coordinación de la Política de Gobierno						
a4) Relaciones Exteriores						
a5) Asuntos Financieros y Hacendarios						
a6) Seguridad Nacional						
a7) Asuntos de Orden Público y de Seguridad Interior						
a8) Otros Servicios Generales						
B. Desarrollo Social (B=b1+b2+b3+b4+b5+b6+b7)	23,632,746.00	5,569,594.00	29,202,340.00	18,161,239.00	12,793,032.00	11,041,101.00
b1) Protección Ambiental						
b2) Vivienda y Servicios a la Comunidad						
b3) Salud						
b4) Recreación, Cultura y Otras Manifestaciones Sociales						
b5) Educación						
b6) Protección Social	23,632,746.00	5,569,594.00	29,202,340.00	18,161,239.00	12,793,032.00	11,041,101.00
b7) Otros Asuntos Sociales						
C. Desarrollo Económico (C=c1+c2+c3+c4+c5+c6+c7+c8+c9)						
c1) Asuntos Económicos, Comerciales y Laborales en General						
c2) Agropecuaria, Silvicultura, Pesca y Caza						
c3) Combustibles y Energía						
c4) Minería, Manufacturas y Construcción						
c5) Transporte						
c6) Comunicaciones						
c7) Turismo						
c8) Ciencia, Tecnología e Innovación						
c9) Otras Industrias y Otros Asuntos Económicos						
D. Otras No Clasificadas en Funciones Anteriores(D=d1+d2+d3+d4)						
d1) Transacciones de la Deuda Pública / Costo Financiero de la						
d2) Transferencias, Participaciones y Aportaciones Entre						
Diferentes Niveles y Órdenes de Gobierno						
d3) Saneamiento del Sistema Financiero						
d4) Adeudos de Ejercicios Fiscales Anteriores						
II: Gasto Etiquetado (II=A+B+C+D)	0	0	0	0	0	0
A. Gobierno (A=a1+a2+a3+a4+a5+a6+a7+a8)						
a1) Legislación						
a2) Justicia						
a3) Coordinación de la Política de Gobierno						
a4) Relaciones Exteriores						
a5) Asuntos Financieros y Hacendarios						
a6) Seguridad Nacional						
a7) Asuntos de Orden Público y de Seguridad Interior						
a8) Otros Servicios Generales						
B. Desarrollo Social (B=b1+b2+b3+b4+b5+b6+b7)	0	0	0	0	0	0
b1) Protección Ambiental						
b2) Vivienda y Servicios a la Comunidad						
b3) Salud						
b4) Recreación, Cultura y Otras Manifestaciones Sociales						
b5) Educación						
b6) Protección Social	0	0	0	0	0	0
b7) Otros Asuntos Sociales						
C. Desarrollo Económico (C=c1+c2+c3+c4+c5+c6+c7+c8+c9)						
c1) Asuntos Económicos, Comerciales y Laborales en General						
c2) Agropecuaria, Silvicultura, Pesca y Caza						
c3) Combustibles y Energía						
c4) Minería, Manufacturas y Construcción						
c5) Transporte						
c6) Comunicaciones						
c7) Turismo						
c8) Ciencia, Tecnología e Innovación						
c9) Otras Industrias y Otros Asuntos Económicos						
D. Otras No Clasificadas en Funciones Anteriores (D=d1+d2+d3+d4)						
d1) Transacciones de la Deuda Pública / Costo Financiero de la						
d2) Transferencias, Participaciones y Aportaciones Entre						
Diferentes Niveles y Órdenes de Gobierno						
d3) Saneamiento del Sistema Financiero						
d4) Adeudos de Ejercicios Fiscales Anteriores						
III. Total de Egresos (III = I + II)	23,632,746.00	5,569,594.00	29,202,340.00	18,161,239.00	12,793,032.00	11,041,101.00



INSTITUTO DE LA JUVENTUD DEL ESTADO DE OAXACA
Estado Analítico del Ejercicio del Presupuesto de Egresos Detallado - LDF
Clasificación de Servicios Personales por Categoría
Del 1 de enero al 30 de Junio de 2022
(PESOS)

Concepto	Egresos					Subejercicio
	Aprobado	Ampliaciones/ (Reducciones)	Modificado	Devengado	Pagado	
I. Gasto No Etiquetado (I=A+B+C+D+E+F)	20,868,171.00	256,229.00	21,124,400.00	12,283,162.00	10,641,358.00	8,841,238.00
A. Personal Administrativo	20,868,171.00	256,229.00	21,124,400.00	12,283,162.00	10,641,358.00	8,841,238.00
B. Magisterio						0
C. Servicios de Salud (C=c1+c2)	0	0	0	0	0	0
c1) Personal Administrativo						0
c2) Personal Médico, paramédico y afin						0
D. Seguridad Pública						0
E. Gastos asociados a la implementación de nuevas leyes federales o reformas a las mismas (E=e1+e2)	0	0	0	0	0	0
e1) Nombre del Programa o Ley 1						0
e2) Nombre del Programa o Ley 2						0
F. Sentencias laborales definitivas	0	0	0	0	0	0
II. Gasto Etiquetado (I=A+B+C+D+E+F)	0.00	0.00	0.00	0.00	0.00	0.00
A. Personal Administrativo	0.00	0.00	0.00	0.00	0.00	0.00
B. Magisterio						0
C. Servicios de Salud (C=c1+c2)	0	0	0	0	0	0
c1) Personal Administrativo						0
c2) Personal Médico, paramédico y afin						0
D. Seguridad Pública						0
E. Gastos asociados a la implementación de nuevas leyes federales o reformas a las mismas (E=e1+e2)	0	0	0	0	0	0
e1) Nombre del Programa o Ley 1						0
e2) Nombre del Programa o Ley 2						0
F. Sentencias laborales definitivas						0
III. Total de Gasto en Servicios Personales (III = I + II)	20,868,171.00	256,229.00	21,124,400.00	12,283,162.00	10,641,358.00	8,841,238.00

INSTITUTO DE LA JUVENTUD DEL ESTADO DE OAXACA
 Informe sobre Estudios Actuariales - LDF

	Pensiones y jubilaciones	Salud	Riesgos de trabajo	Invalidez y vida	Otras prestaciones sociales
Tipo de Sistema Prestación laboral o Fondo general para trabajadores del estado o Beneficio definido, Contribución definida o Mixto Población afiliada Activos Edad máxima Edad mínima Edad promedio Pensionados y Jubilados Edad máxima Edad mínima Edad promedio Beneficiarios Promedio de años de servicio (trabajadores activos) Aportación individual al plan de pensión como % del salario Aportación del ente público al plan de pensión como % del salario Crecimiento esperado de los pensionados y jubilados (como %) Crecimiento esperado de los activos (como %) Edad de Jubilación o Pensión Esperanza de vida Ingresos del Fondo Ingresos Anuales al Fondo de Pensiones Nómina anual Activos Pensionados y Jubilados Beneficiarios de Pensionados y Jubilados Monto mensual por pensión Máximo Mínimo Promedio Monto de la reserva Valor presente de las obligaciones Pensiones y Jubilaciones en curso de pago Generación actual Generaciones futuras Valor presente de las contribuciones asociadas a los sueldos futuros de cotización Generación actual Generaciones futuras Valor presente de aportaciones futuras Generación actual Generaciones futuras Otros Ingresos Déficit/superávit actuarial Generación actual Generaciones futuras Periodo de suficiencia Año de descapitalización Tasa de rendimiento Estudio actuarial Año de elaboración del estudio actuarial Empresa que elaboró el estudio actuarial					

No aplica



GOBIERNO DEL ESTADO
DE OAXACA

INSTITUTO DEL PATRIMONIO CULTURAL DEL ESTADO DE OAXACA

RESULTADOS GENERALES

Instituto del Patrimonio Cultural del Estado de Oaxaca (INPAC)

La actual administración del Gobierno del Estado de Oaxaca, con el firme propósito de preservar el patrimonio histórico y artístico, a través del Instituto se ha propuesto realizar diversas acciones y proyectos de conservación en las diversas regiones de la entidad con la finalidad de salvaguardar el legado que forma parte de nuestra identidad.

En concordancia con lo anterior, en el Plan Estatal de Desarrollo 2017-2022 se plasma la estrategia 1.9.1.1 salvaguardar la integridad del patrimonio cultural oaxaqueño mediante su registro, rehabilitación, restauración y equipamiento, así como la estrategia 1.9.1.2 a través de la cual se promueve la participación de la sociedad oaxaqueña en la conservación y difusión del valor del patrimonio cultural.

El Instituto participó en la convocatoria emitida por la Dirección General de Sitios y Monumentos del Patrimonio Cultural (DGSMPC) de la Secretaría de Cultura Federal, mediante el Programa Nacional de Reconstrucción (PNR 2022), actualmente se encuentra a la espera de la emisión de los resultados emitidos por el Comité Dictaminador del Programa, los proyectos se enlistan a continuación:

No.	PROYECTO	MONTO DE INVERSIÓN
1	RECONSTRUCCIÓN DEL TEMPLO DE SAN MIGUEL ARCANGEL	\$ 1,225,221.97
2	RECONSTRUCCIÓN DEL TEMPLO DE SAN AGUSTIN OBISPO	\$ 2,207,922.38
3	RECONSTRUCCIÓN DEL TEMPLO DE SAN JOSE	\$ 4,242,747.19
4	RECONSTRUCCIÓN DEL TEMPLO DE SAN ILDEFONSO	\$ 100,430.00
5	RECONSTRUCCIÓN DEL PARROQUIA DE SAN LUIS REY	\$ 155,047.02
6	RECONSTRUCCIÓN DEL TEMPLO SANTA CRUZ XITLA	\$ 2,217,670.40
7	RECONSTRUCCIÓN DEL SANTUARIO ANTIGUO SEGUNDO	\$ 194,171.12
8	RECONSTRUCCIÓN DEL TEMPLO DEL SANTUARIO DEL SEÑOR DE CUIXTLA	\$ 182,382.09
9	RECONSTRUCCIÓN DEL TEMPLO DE SAN SIMON	\$ 155,047.02
10	RECONSTRUCCIÓN DEL TEMPLO SANTA CATARINA LOXICHA	\$ 1,500,000.00
11	RECONSTRUCCIÓN DEL REAL ALHONDIGA DE ANTEQUERA	\$ 5,000,000.00

12	RECONSTRUCCIÓN DEL EX CONVENTO CARMELITA	\$ 2,000,000.00
13	RECONSTRUCCIÓN DEL CURATO SAN LUIS AMATLAN	\$ 5,000,000.00
14	RECONSTRUCCIÓN DEL TEMPLO EL GUECHE	\$ 1,000,000.00
15	RECONSTRUCCIÓN DEL CURATO MIAHUATLAN	\$ 3,000,000.00
16	RECONSTRUCCIÓN DEL TEMPLO SANTA ANA TLAPACOYAN	\$ 2,600,000.00
17	RECONSTRUCCIÓN DEL ACUEDUCTO MIAHUATLAN	\$ 6,000,000.00
18	RECONSTRUCCIÓN DE SANTA CATARINA MARTIR	\$ 2,800,000.00
19	RECONSTRUCCIÓN DEL TEMPLO DE SAN DIONISIO	\$ 2,254,444.49
20	RECONSTRUCCIÓN DEL TEMPLO SANTO TOMAS TAMAZULAPAN	\$ 2,700,000.00
21	RECONSTRUCCIÓN DEL TEMPLO DE SAN ANDRES PAXTLAN	\$ 1,000,000.00
22	RECONSTRUCCIÓN DEL TEMPLO DE SANTA MARIA COIXTEPEC	\$ 1,500,000.00
23	RECONSTRUCCIÓN DEL KIOSKO DE NOCHIXTLAN	\$ 400,000.00
24	RECONSTRUCCIÓN DEL TEMPLO DE SANTO TOMAS XOCHIMILCO	\$ 250,000.00
25	RECONSTRUCCIÓN DEL TEMPLO DE SAN JOSE GUELATOVA	\$ 800,000.00
26	RECONSTRUCCIÓN DEL TEMPLO DEL SAN PEDRO DEL BARRIO DE SAN PEDRO	\$ 5,000,000.00
27	RECONSTRUCCIÓN DEL TEMPLO SANTIAGO APOSTOL	\$ 900,000.00
28	RECONSTRUCCIÓN DEL TEMPLO DE SANTA MARIA DEL EX MARQUESADO	\$ 900,000.00
29	RECONSTRUCCIÓN DE LA HIDROELECTRICA	\$ 3,200,000.00
30	RECONSTRUCCION DEL TEMPLO DE LA SANTA CRUZ	\$ 2,186,638.50
31	RECONSATRUCCION DEL TEMPLO DE SAN DIONISIO AEROPAJITA	\$ 6,496,288.91
32	RECONSTRUCCION DEL TEMPLO DE SAN AGUSTIN OBISPO	\$ 2,710,890.85
33	RECONSTRUCCION DEL TEMPLO DE SAN BALTAZAR	\$ 2,417,847.15
34	RECONSTRUCCIÓN DEL TEMPLO DE SAN JUAN BAUTISTA, SAN JUAN CACAHUATEPEC, JAMILTEPEC, OAXACA	\$ 2,084,573.77

35	RECONSTRUCCIÓN DEL PALACIO MUNICIPAL DE SANTA CATARINA YOSONOTU, OAXACA.	\$ 6,600,956.83
36	RECONSTRUCCIÓN DEL TEMPLO DE SAN MARTIN OBISPO, SAN MARTÍN TOXPALAN, TEOTITLÁN, OAXACA. (2A.ETAPA)	\$ 1,800,000.00
37	RECONSTRUCCIÓN DEL TEMPLO DE NUESTRA SEÑORA DE LA LUZ, LA LUZ, VILLA DE TUTUTEPEC DE MELCHOR OCAMPO, OAXACA.	\$ 800,000.00
38	RECONSTRUCCIÓN DEL TEMPLO DE SANTA MARÍA DEL MAR, SANTA MARÍA DEL MAR, HEROICA CIUDAD DE JUCHITÁN DE ZARAGOZA, OAXACA.(2A.ETAPA)	\$ 3,000,000.00
39	RECONSTRUCCIÓN DE LA ESTACIÓN MOGOÑÉ, SAN JUAN GUICHICOVI, JUCHITÁN, OAXACA.	\$ 1,000,000.00
40	RECONSTRUCCIÓN DEL PORTAL SÍMBOLOS PATRIOS, HEROICA CIUDAD DE JUCHITÁN DE ZARAGOZA, JUCHITÁN, OAXACA. (2A.ETAPA)	\$ 27,000,000.00
41	RECONSTRUCCIÓN DEL MONTE DE PIEDAD, SANTO DOMINGO TEHUANTEPEC, TEHUANTEPEC, OAXACA. (2A.ETAPA)	\$ 3,000,000.00
42	RECONSTRUCCIÓN DE LA BIBLIOTECA PÚBLICA MUNICIPAL MIXTEQUILLA, SANTA MARÍA MIXTEQUILLA, TEHUANTEPEC, OAXACA.	\$ 4,000,000.00
43	RECONSTRUCCIÓN DE LA CASA DE LA CULTURA, HEROICA CIUDAD DE TLAXIACO, TLAXIACO, OAXACA.	\$ 6,000,000.00
44	RECONSTRUCCIÓN DE LA ESTACIÓN DEL FERROCARRIL DE OCOTLÁN, OCOTLÁN DE MORELOS, OCOTLÁN, OAXACA.	\$ 980,000.00
45	RECONSTRUCCIÓN DE CASA ODRIOZOLA, SAN PEDRO Y SAN PABLO TEPOSCOLULA, TEPOSCOLULA, OAXACA. (2A.ETAPA)	\$ 5,000,000.00
46	RECONSTRUICION DE LA CASA DE LA ESTACIÓN ZAACHILA, VILLA DE ZAACHILA, OAXACA	\$ 2,800,000.00
47	RECONSTRUCCIÓN DEL TEMPLO DE SAN ANDRÉS, SAN ANDRÉS NUXIÑO, NOCHIXTLÁN, OAXACA.	\$ 1,200,000.00
48	RECONSTRUCCIÓN DE LA CAPILLA DEL PANTEÓN MUNICIPAL, SANTIAGO TILLO, NOCHIXTLÁN, OAXACA.	\$ 10,000,000.00
49	RECONSTRUCCIÓN DEL TEMPLO DE SAN PABLO APÓSTOL, SAN PABLO COATLÁN, MIAHUATLÁN, MIAHUATLÁN, OAXACA. (2A.ETAPA)	\$ 31,000,000.00
50	RECONSTRUCCIÓN DEL TEMPLO DEL CARMEN MIAHUATLÁN, MIAHUATLÁN DE PORFIRIO DÍAZ, MIAHUATLÁN, OAXACA.	\$ 650,000.00
51	RECONSTRUCCIÓN DEL TEMPLO DE SANTA LUCÍA MIAHUATLÁN, MIAHUATLÁN DE PORFIRIO DÍAZ, OAXACA.	\$ 1,200,000.00
52	RECONSTRUCCIÓN DEL TEMPLO DE SAN MIGUEL YOGOVANA, MIAHUATLÁN DE PORFIRIO DÍAZ, OAXACA.	\$ 500,000.00
53	RECONSTRUCCIÓN DEL TEMPLO DE SAN JOSÉ CHILTEPEC, SAN CARLOS YAUTEPEC, OAXACA. (2A.ETAPA)	\$ 9,500,000.00
54	RECONSTRUCCIÓN DEL MUSEO COMUNITARIO ATZOMPA, SANTA MARÍA ATZÓMPA, OAXACA.	\$ 5,000,000.00
55	RECONSTRUCCIÓN DEL PALACIO MUNICIPAL, SAN BARTOLO COYOTEPEC, OAXACA.	\$ 1,500,000.00
56	RECONSTRUCCIÓN DE LA EX FÁBRICA DE HILADOS Y TEJIDOS LA SOLEDAD VISTA HERMOSA (CENTRO DE LAS ARTES DE SAN AGUSTÍN), SAN AGUSTÍN ETLA. OAXACA.	\$ 4,500,000.00
57	RECONSTRUCCIÓN DE LA ANTIGUA PRESIDENCIA MUNICIPAL DE SAN JUAN BAUTISTA COIXTLAHUACA, COIXTLAHUACA, OAXACA. (2A. ETAPA)	\$ 2,989,000.00

58	RECONSTRUCCIÓN DEL PALACIO MUNICIPAL DE CIUDAD IXTEPEC, OAXACA. (3A. ETAPA)	\$ 15,000,000.00
59	RESTAURACIÓN DEL PANTEÓN GENERAL SAN MIGUEL, OAXACA DE JUÁREZ, OAXACA. (3A. ETAPA)	\$ 35,000,000.00
60	RECONSTRUCCIÓN DEL PALACIO ANTIGUO, SANTO DOMINGO CHIHUITÁN, OAXACA. (2A. ETAPA)	\$ 5,000,000.00
61	RECONSTRUCCIÓN DE LA CASA DE CULTURA DE CIUDAD IXTEPEC, JUCHITÁN, OAXACA. (3A. ETAPA)	\$ 8,000,000.00
62	RESTAURACIÓN DE PALACIO MUNICIPAL DE LA HEROICA CIUDAD DE JUCHITÁN DE ZARAGOZA, OAXACA. (4ª. ETAPA)	\$ 65,934,138.13
63	RECONSTRUCCIÓN DE LA CASA DE LA CULTURA DE JUCHITÁN DE ZARAGOZA, OAXACA. (4ª. ETAPA)	\$ 1,786,225.24
64	RECONSTRUCCIÓN DEL TEMPLO CATÓLICO DE LA SANTÍSIMA TRINIDAD, TRINIDAD HUAXTEPEC, SANTIAGO CHAZUMBA, OAXACA.	\$ 1,532,288.76
65	RECONSTRUCCIÓN DE LA EX HACIENDA EXPERIMENTAL, SAN ANTONIO DE LA CAL, OAXACA. (2A. ETAPA)	\$ 4,198,928.87
TOTAL		\$340,852,860.69

Así mismo participó en la convocatoria del Fondo de Apoyo a Comunidades para Restauración de Monumentos Históricos y Bienes Artísticos de Propiedad Federal (FOREMOBA 2022) de la Secretaría de Cultura Federal con un proyecto como se muestra a continuación y se encuentra a la espera de la emisión de los resultados por el comité dictaminador del programa.

No.	PROYECTO	MONTO DE INVERSIÓN
1	CONSTRUCCIÓN DE RETABLO DEL TEMPLO DE SANTO DOMINGO TEPUXTEPEC, MIXE, OAXACA.	\$ 4,500,000.00

En la Propuesta Programa Anual de Inversión Pública (PAIP 2022), se tienen contemplados la gestión de 26 proyectos mediante recurso Estatal por un monto total de \$ 107,940,727.48 como se muestra a continuación:

No.	PROYECTO	MONTO DE INVERSIÓN
1	CONSTRUCCIÓN DEL CENTRO GASTRONÓMICO EN EL ESTADO DE OAXACA (2A. ETAPA)	\$ 19,831,288.58
2	ESTUDIOS PARA CONTRIBUIR EN LA PROMOCIÓN PARA EL DESARROLLO DE ACCIONES DE CONSERVACIÓN Y PROTECCIÓN DE LOS BIENES CULTURALES DEL ESTADO DE OAXACA. (2º. ETAPA)	\$ 2,250,000.00
3	ESTUDIOS PARA CONTRIBUIR EN LA PROMOCIÓN PARA EL DESARROLLO DE ACCIONES DE CONSERVACIÓN Y PROTECCIÓN DE LOS BIENES CULTURALES DEL ESTADO DE OAXACA. (3º. ETAPA)	\$ 2,250,000.00
4	ELABORACIÓN DEL PROYECTO DE REMODELACIÓN DE LA EXPLANADA FRENTE AL EXCONVENTO DE CUILÁPAM DE GUERRERO.	\$ 1,100,000.00
5	RESTAURACIÓN DE LA CUBIERTA DEL TEMPLO DE SAN LORENZO MÁRTIR EN ZIMATLÁN DE ÁLVAREZ OAXACA	\$ 2,100,000.00
6	DEMOLICIÓN Y CONSTRUCCIÓN DE CASA CURAL DEL TEMPLO DE SAN JUAN DE DIOS, OAXACA DE JUÁREZ.	\$ 2,588,801.07
7	RESTAURACIÓN DEL TEMPLO DEL CARMEN ALTO, OAXACA DE JUÁREZ.	\$ 2,231,797.40
8	BÓVEDA DE CONSERVACIÓN PARA BIENES DOCUMENTALES EN EL ARCHIVO GENERAL DEL ESTADO DE OAXACA.	\$ 13,000,000.00
9	BARDA PERIMETRAL COMPLEMENTARIA DEL ARCHIVO GENERAL DEL ESTADO DE OAXACA	\$ 4,143,290.66
10	RESTAURACIÓN DEL TEMPLO DE MACUILXÓCHITL DE CARRANZA	\$ 2,008,240.77
11	RESTAURACIÓN DEL TEMPLO DE SAN MATEO APÓSTOL, CAPULÁLPAM DE MÉNDEZ, DTTO. DE IXTLÁN DE JUÁREZ, OAXACA.	\$ 900,000.00
12	RESTAURACIÓN DEL TEMPLO DE SAN FRANCISCO DE ASÍS (3A. ETAPA) SAN FRANCISCO YOCUCUNDO	\$ 2,588,801.07
13	RESTAURACIÓN DEL TEMPLO DE SAN JUAN COATZOSPAM	\$ 535,500.00
15	RESTAURACIÓN DEL ARTESONADO DE LA CATEDRAL DE SAN JUAN EVANGELISTA, HUAUTLA DE JIMÉNEZ (2A. ETAPA)	\$ 1,286,000.00
16	RESTAURACIÓN DEL RETABLO PRINCIPAL DEL TEMPLO DE SANTIAGO APÓSTOL EN SANTIAGO COMALTEPEC	\$ 1,150,000.00
16	RESTAURACIÓN DEL RETABLO PRINCIPAL DE SAN LUCAS DEL TEMPLO DE SAN LUCAS QUIAVINÍ	\$ 850,000.00
17	ELABORACIÓN DEL PROYECTO DE RESTAURACIÓN DEL TEMPLO DE TAMAZULAPAM DEL ESPÍRITU SANTO MIXE	\$ 400,000.00
18	ELABORACIÓN DEL PROYECTO DE RESTAURACIÓN DEL TEMPLO DE SAN MARTÍN DE LOS CANSECO	\$ 500,000.00
19	ELABORACIÓN DEL PROYECTO DE RESTAURACIÓN DEL CURATO TEMPLO DE SAN FRANCISCO YUCUCUNDO	\$ 300,000.00

20	ELABORACIÓN DEL PROYECTO DE RESTAURACIÓN DEL EX CONVENTO DE SAN MIGUEL ARCANGEL, EN TEOTITLÁN DE FLORES MAGÓN.	\$ 1,500,000.00
21	ELABORACIÓN DEL PROYECTO DE RESTAURACIÓN DEL TEMPLO DE SANTIAGO QUIAVICUZAS	\$ 250,000.00
22	ELABORACIÓN DE PROYECTO DEL TEMPLO DE SAN JERÓNIMO TAVICHE	\$ 250,000.00
23	RECONSTRUCCIÓN DE LA CASA DE LA CULTURA "MARÍA SABINA", HUAUTLA DE JIMÉNEZ, OAXACA.	\$ 568,947.46
24	RESTAURACIÓN DE LA REAL ALHÓNDIGA DE ANTEQUERA	\$ 30,000,000.00
25	CONSTRUCCIÓN DEL CENTRO GASTRONÓMICO EN EL ESTADO DE OAXACA (3A. ETAPA)	\$ 6,408,060.47
26	RESTAURACIÓN DEL EXCONVENTO CARMELITAS OAXACA DE JUÁREZ, OAXACA. (PRIMERA SECCIÓN)	\$ 8,950,000.00
	TOTAL	\$107,940,727.48

El Instituto ha realizado las gestiones de 14 acciones de los cuales la Secretaría de Finanzas ha autorizado 7 acciones por un importe total \$76,531,288.58 (setenta y seis millones quinientos treinta y un mil doscientos ochenta y ocho pesos 58/100 m.n).

1	CONSTRUCCIÓN DEL CENTRO GASTRONÓMICO DEL ESTADO DE OAXACA. (2A. ETAPA)	\$ 19,831,288.58
2	ESTUDIOS PARA CONTRIBUIR EN LA PROMOCIÓN PARA EL DESARROLLO DE ACCIONES DE CONSERVACIÓN Y PROTECCIÓN DE LOS BIENES CULTURALES DEL ESTADO DE OAXACA. (2A. ETAPA)	\$ 2,250,000.00
3	RESTAURACIÓN DEL TEMPLO DE LA SANGRE DE CRISTO, OAXACA DE JUÁREZ, OAXACA	\$ 1,000,000.00
4	ADECUACIONES EN PLANTA BAJA Y PLANTA ALTA DE LA CASA CURAL DEL TEMPLO DE LA SANGRE DE CRISTO, OAXACA DE JUÁREZ, OAXACA.	\$ 1,500,000.00
5	RESTAURACIÓN DE LA REAL ALHÓNDIGA DE ANTEQUERA	\$ 30,000,000.00
6	BÓVEDA DE CONSERVACIÓN DE 2 NIVELES PARA EL ARCHIVO GENERAL DEL ESTADO DE OAXACA.	\$ 13,000,000.00
7	RESTAURACIÓN DEL EXCONVENTO CARMELITAS OAXACA DE JUÁREZ, OAXACA. (PRIMERA SECCIÓN)	\$ 8,950,000.00
		\$76,531,288.58

2 acciones se encuentran en Banco de Proyectos a la espera de la Autorización de los recursos:

Inicio - SI Proyectos - Etapas - Cancelación - ADMIN_SI -

Seguimiento por Ejecutora

PIP: [Formulario] Nombre: [Formulario] Estado: P8 - EN BANCO DE PROYECTOS

Detalle	Folio	PIP	Nombre del PIP	Estado del Proyecto	Fecha de Ingreso BPIP	Vigencia del PIP
<input type="button" value="Ver"/>	982	52800119173	ESTUDIOS PARA CONTRIBUIR EN LA PROMOCIÓN PARA EL DESARROLLO DE ACCIONES DE CONSERVACIÓN Y PROTECCIÓN DE LOS BIENES CULTURALES DEL ESTADO DE OAXACA. (3A. ETAPA)	EN BANCO DE PROYECTOS	17/03/2022	17/03/2023 (Vigente)
<input type="button" value="Ver"/>	2731	52800119643	CONSTRUCCIÓN DEL CENTRO GASTRONÓMICO DEL ESTADO DE OAXACA. (3A. ETAPA)	EN BANCO DE PROYECTOS	26/05/2022	26/05/2023 (Vigente)

5 acciones en registro dentro del Sistema Estatal de Finanzas Públicas del Estado de Oaxaca (SEFIP 2022).

Inicio - SI Proyectos - Etapas - Cancelación - ADMIN_SI -

Seguimiento por Ejecutora

PIP: [Formulario] Nombre: [Formulario] Estado: ER - EN REGISTRO-(UR)

Detalle	Folio	PIP	Nombre del PIP	Estado del Proyecto	Fecha de Ingreso BPIP	Vigencia del PIP
<input type="button" value="Ver"/>	2249		ELABORACIÓN DEL PROYECTO DE ADECUACIÓN Y MEJORAMIENTO DE LA IMAGEN URBANA DEL ATRIO DEL TEMPLO DE NUESTRA SEÑORA DE GUADALUPE Y BELÉM, OAXACA DE JUÁREZ, OAXACA.	EN REGISTRO-(UR)		
<input type="button" value="Ver"/>	2250		ELABORACIÓN DEL PROYECTO DE INTEGRACIÓN DE PILASTRAS, REJAS Y REPOSICIÓN DE PISOS DAÑADOS POR INTEMPERISMO EN EL ATRIO DEL TEMPLO DE SAN FELIPE NERI, OAXACA.	EN REGISTRO-(UR)		
<input type="button" value="Ver"/>	2251		ELABORACIÓN DEL PROYECTO DE RESTAURACIÓN Y ADECUACIÓN DE LOS ESPACIOS DE LA CASA CURAL DEL TEMPLO DE SAN JUAN DE DIOS, DAÑADOS POR SISMOS, INTEMPERISMO Y ABANDONO.	EN REGISTRO-(UR)		
<input type="button" value="Ver"/>	2252		ELABORACIÓN DEL PROYECTO DE RESTAURACIÓN DEL CAMPANARIO SUR, INTEGRACIÓN DE ENLADRILLADOS EN CUBIERTAS E INTEGRACIÓN DE PISOS EN EL TEMPLO DE SANTA MARÍA APAZCO, NOCHIXTLÁN, OAXACA	EN REGISTRO-(UR)		
<input type="button" value="Ver"/>	2253		ELABORACIÓN DEL PROYECTO DE RESTAURACIÓN DEL TEMPLO DE SANTIAGO IXTALTEPEC, MACUILXÓCHILT, OAXACA.	EN REGISTRO-(UR)		

Con estas acciones en materia de conservación de nuestro Patrimonio Cultural el Gobierno del Estado busca incentivar el turismo siendo esta la actividad que propicia la derrama económica más importante para la entidad.

Así como fomentar el contenido y la preservación de nuestra historia, cultura y tradiciones generando fuentes de empleo y en consecuencia oportunidades para la población.



CONCEPTO	EJERCICIO FISCAL 2022	EJERCICIO FISCAL 2021	CONCEPTO	EJERCICIO FISCAL 2022	EJERCICIO FISCAL 2021
ACTIVO			PASIVO		
ACTIVO CIRCULANTE			PASIVO CIRCULANTE		
EFFECTIVO Y EQUIVALENTES	23,478,514	2,743,248	CUENTAS POR PAGAR A CORTO PLAZO	24,689,884	22,584,363
DERECHOS A RECIBIR EFECTIVO O EQUIVALENTES	21,516,852	17,148,792	Total de PASIVO CIRCULANTE	24,689,884	22,584,363
DERECHOS A RECIBIR BIENES O SERVICIOS	10,804,736	1,829,130	TOTAL PASIVO	24,689,884	22,584,363
Total de ACTIVO CIRCULANTE	55,800,102	21,721,170	HACIENDA PÚBLICA/PATRIMONIO		
ACTIVO NO CIRCULANTE			HACIENDA PÚBLICA/PATRIMONIO CONTRIBUIDO		
BIENES INMUEBLES, INFRAESTRUCTURA Y CONSTRUCCIONES	699,524,605	574,607,636	ACTUALIZACIÓN DE LA HACIENDA PÚBLICA/ PATRIMONIO	240,404	240,404
EN PROCESO			Total de HACIENDA PÚBLICA/PATRIMONIO CONTRIBUIDO	240,404	240,404
BIENES MUEBLES	2,530,660	2,530,660	HACIENDA PÚBLICA/PATRIMONIO GENERADO		
Total de ACTIVO NO CIRCULANTE	702,055,265	577,138,296	RESULTADOS DE EJERCICIO (AHORRO/ DESAHORRO)	50,422,601	6,396,944
			RESULTADOS DE EJERCICIOS ANTERIORES	682,502,477	569,637,755
			Total de HACIENDA PÚBLICA/PATRIMONIO GENERADO	732,925,078	576,034,699
TOTAL DE ACTIVOS	757,855,367	598,859,466	TOTAL DE HACIENDA PÚBLICA/PATRIMONIO	733,165,483	576,275,103
			Total de Pasivo y Patrimonio/Hacienda Pública	757,855,367	598,859,466

Lugar y fecha de generación: Reyes Mantecón, Oaxaca, a 15 de JULIO de 2022
 Bajo protesta de decir verdad declaramos que los estados financieros y sus Notas son razonables en todos los aspectos y es responsabilidad del emisor.

JEFE DE LA UNIDAD ADMINISTRATIVA

DIRECTOR GENERAL

ELIAS MARCHENEZ GOMEZ

AMANDO BONDORQUEZ RODRIGUEZ

Página 1





CONCEPTO	EJERCICIO FISCAL 2022	EJERCICIO FISCAL 2021	CONCEPTO	EJERCICIO FISCAL 2022	EJERCICIO FISCAL 2021
INGRESOS Y OTROS BENEFICIOS			GASTOS Y OTRAS PÉRDIDAS		
PARTICIPACIONES, APORTACIONES, CONVENIOS, INCENTIVOS DERIVADOS DE LA COLABORACION FISCAL, FONDOS DISTINGUIDOS, Y PENSIONES Y JUBILACIONES	54,033,843	10,431,741	TRANSFERENCIAS, ASIGNACIONES, SUBSIDIOS Y OTRAS AYUDAS	3,611,242	4,034,797
TRANSFERENCIAS, ASIGNACIONES, SUBSIDIOS Y SUBVENCIONES, Y PENSIONES Y JUBILACIONES	54,033,843	10,431,741	TRANSFERENCIAS INTERNAS Y ASIGNACIONES AL SECTOR PÚBLICO	3,611,242	4,034,797
TOTAL DE INGRESOS Y OTROS BENEFICIOS	54,033,843	10,431,741	TOTAL DE GASTOS Y OTRAS PERDIDAS	3,611,242	4,034,797
			AHORRO NETO DEL EJERCICIO	50,422,601	6,396,944

Lugar y fecha de generación: Reyes Manterón, Oaxaca; a 15 de JULIO de 2022.
 Bajo protesta de decir verdad declaramos que los estados financieros y sus Notas son razonablemente correctos y responsabilidad del emisor.

JEFE DE LA UNIDAD ADMINISTRATIVA

ELIAS MARTINEZ GOMEZ

Página 17/1

2021-2022
 DIRECTOR GENERAL
 INSTITUTO DEL PATRIMONIO CULTURAL DEL ESTADO DE OAXACA
 AMANDO BOHORQUEZ RODRIGUEZ



Concepto	Hacienda Pública/ Patrimonio			Ajustes por Cambios de Valor	Total
	Contribuido	Generado			
		Ejerc. Ant.	Del Ejercicio		
Patrimonio Neto Inicial Ajustado del Ejercicio	240,404	0	0	0	240,404
ACTUALIZACIONES DEL PATRIMONIO	240,404	0	0	0	240,404
Variaciones de la Hacienda Pública / Patrimonio Neto del Ejercicio	0	0	528,699,890	0	528,699,890
RESULTADOS DE EJERCICIOS ANTERIORES	0	0	569,637,755	0	569,637,755
RESULTADOS DEL EJERCICIO (AHORRO/ DESAHORRO)	0	0	-40,937,865	0	-40,937,865
Hacienda Pública / Patrimonio Neto Final del Ejercicio 2021	240,404	0	528,699,890	0	528,940,294
Cambios en la Hacienda Pública / Patrimonio Neto del Ejercicio 2022	240,404	0	0	0	240,404
ACTUALIZACIONES DEL PATRIMONIO	240,404	0	0	0	240,404
Variaciones de la Hacienda Pública / Patrimonio Neto del Ejercicio	0	0	569,637,755	0	569,637,755
RESULTADOS DE EJERCICIOS ANTERIORES	0	0	682,502,477	0	682,502,477
RESULTADOS DEL EJERCICIO (AHORRO/ DESAHORRO)	0	0	-112,864,722	0	-112,864,722
Saldo Neto en la Hacienda Pública / Patrimonio 2022	240,404	0	569,637,755	0	569,878,160

Lugar y fecha de generación: Reyes Mantecón, Oaxaca; a 15 de JULIO de 2022
 Bajo protesta de decir verdad declaramos que los estados financieros y sus Notas son razonablemente correctos y responsabilidad del emisor.

JEFE DE LA UNIDAD ADMINISTRATIVA

ELIAS MARTINEZ GOMEZ

Página 1/1



2016-2022
 INSTITUTO DEL PATRIMONIO CULTURAL DEL ESTADO DE OAXACA

DIRECTOR GENERAL

AMANDO BOHORQUEZ RODRIGUEZ



CONCEPTO	ORIGEN	APLICACIÓN	CONCEPTO	ORIGEN	APLICACIÓN
ACTIVO	0	158,995,901	PASIVO	2,105,521	0
ACTIVO CIRCULANTE	0	34,078,932	PASIVO CIRCULANTE	2,105,521	0
EFFECTIVO Y EQUIVALENTES	0	20,735,266	CUENTAS POR PAGAR A CORTO PLAZO	2,105,521	0
DERECHOS A RECIBIR EFECTIVO O EQUIVALENTES	0	4,368,060	HACIENDA PÚBLICA/PATRIMONIO	112,864,722	0
DERECHOS A RECIBIR BIENES O SERVICIOS	0	8,975,605	HACIENDA PÚBLICA/PATRIMONIO CONTRIBUIDO	0	0
ACTIVO NO CIRCULANTE	0	124,916,969	ACTUALIZACIÓN DE LA HACIENDA PÚBLICA/ PATRIMONIO	0	0
BIENES INMUEBLES, INFRAESTRUCTURA Y CONSTRUCCIONES EN PROCESO	0	124,916,969	HACIENDA PÚBLICA/PATRIMONIO GENERADO	112,864,722	0
BIENES MUEBLES	0	0	RESULTADOS DE EJERCICIO (AHORRO/ DESAHORRO)	0	0
			RESULTADOS DE EJERCICIOS ANTERIORES	112,864,722	0
			RESULTADOS DEL EJERCICIO (AHORRO/DESAHORRO)	43,602,103	0
			TOTALES	158,572,346	0

Lugar y fecha de generación: Reyes Mantecón, Oaxaca; a 15 de JULIO de 2022.
 Bajo protesta de decir verdad declaramos que los estados financieros y sus Notas son razonablemente correctos y responsabilidad del emisor.

JEFE DE LA UNIDAD ADMINISTRATIVA

ELIAS MARTINEZ GOMEZ

Página: 1 / 1



INSTITUTO DEL
 PATRIMONIO
 CULTURAL DEL
 ESTADO DE OAXACA

DIRECTOR GENERAL

AMANDO BOHORQUEZ RODRIGUEZ



GOBIERNO DEL ESTADO DE OAXACA

ESTADO DE FLUJOS DE EFECTIVO
INSTITUTO DEL PATRIMONIO CULTURAL DEL ESTADO DE OAXACA
Estado de Flujos de Efectivo
Del 1º de enero al 30 de junio 2022

Table with columns: Concepto, Junio 2022, Dic 2021. Rows include: Flujos de Efectivo de las Actividades de Operación (Origen, Aplicación), Flujos de Efectivo de las Actividades de Inversión (Origen, Aplicación), Flujos de Efectivo de las Actividades de Financiamiento (Origen, Aplicación), and Incremento/Disminución Neta en el Efectivo y Equivalentes al Efectivo.



Mtro. Amando Bohórquez Rodríguez
Director General

Ing. Elías Martínez Gómez
Jefe de la Unidad Administrativa

"Bajo protesta de decir verdad declaramos que los Estados Financieros y sus Notas son razonablemente correctos y responsabilidad del emisor".

Cuenta de la Hacienda Pública Estatal 2022
 Gobierno del Estado de Oaxaca
 UR: 528 - INSTITUTO DEL PATRIMONIO CULTURAL DEL ESTADO DE OAXACA
 Estado Analítico del Activo
 Del 1° de enero al 30 de junio de 2022
 (Pesos)



DESCRIPCION	SALDO INICIAL	PERIODO		SALDO FINAL	FLUJO
		CARGOS	ABONOS		
ACTIVO	707,136,172	164,654,585	113,935,391	757,855,367	50,719,195
ACTIVO CIRCULANTE	87,858,905	79,210,072	111,268,875	55,800,102	-32,058,803
EFFECTIVO Y EQUIVALENTES	48,639,371	54,031,288	79,192,146	29,478,514	-25,160,857
DERECHOS A RECIBIR EFECTIVO O EQUIVALENTES	37,390,403	16,203,178	32,076,729	21,516,852	-15,873,551
DERECHOS A RECIBIR BIENES O SERVICIOS	1,829,130	8,975,605	---	10,804,736	8,975,605
ACTIVO NO CIRCULANTE	619,277,267	85,444,513	2,666,516	702,055,265	82,777,998
BIENES INMUEBLES, INFRAESTRUCTURA Y CONSTRUCCIONES EN PROCESO	616,746,607	85,444,513	2,666,516	699,524,605	82,777,998
BIENES MUEBLES	2,530,660	---	---	2,530,660	---

Lugar y fecha de generación: Reyes Mantecón, Oaxaca; a 15 de JULIO de 2022
 Bajo protesta de decir verdad declaramos que los estados financieros y sus Notas son razonablemente correctos y responsabilidad del emisor.

JEFE DE LA UNIDAD ADMINISTRATIVA

ELIAS MARRINEZ GOMEZ

Página 1/1

2016 -2022

DIRECTOR GENERAL

AMANDO BOHORQUEZ RODRIGUEZ

Denominación de las Deudas	Moneda de Contratación	Institución o País Acreedor	Saldo Inicial del Período	Saldo Final del Período
DEUDA PÚBLICA				
Corto Plazo				
Deuda Interna				
Instituciones de Crédito			0	0
Títulos y Valores			0	0
Arrendamientos Financieros			0	0
Deuda Externa				
Organismos Financieros Internacionales			0	0
Deuda Bilateral			0	0
Títulos y Valores			0	0
Arrendamientos Financieros			0	0
Subtotal a Corto Plazo			0	0
Largo Plazo				
Deuda Interna				
Instituciones de Crédito			0	0
Títulos y Valores			0	0
Arrendamientos Financieros			0	0
Deuda Externa				
Organismos Financieros Internacionales			0	0
Deuda Bilateral			0	0
Títulos y Valores			0	0
Arrendamientos Financieros			0	0
Subtotal a Largo Plazo			0	0
Otros Pasivos			24,393,290	24,689,884
Total de Deuda y Otros Pasivos			24,393,290	24,689,884
<i>Bajo protesta de decir verdad declaramos que los Estados Financieros y sus Notas son razonablemente correctos y responsabilidad del emisor</i>				
2019 - 2022				
 Mtro. Amando Bohórquez Rodríguez Director General		 Ing. Elias Martínez Gómez Jefe de la Unidad Administrativa		
INSTITUTO DEL PATRIMONIO CULTURAL DEL ESTADO DE OAXACA				



GOBIERNO DEL ESTADO
DE OAXACA

Oaxaca
JUNTOS CONSTRUIMOS EL CAMBIO



INPAC
Instituto del Patrimonio
Cultural del Estado
de Oaxaca

INFORMES SOBRE LOS PASIVOS CONTINGENTES

PERIODO DEL 1º DE ENERO L 30 DE JUNIO DEL EJERCICIO 2022

NO APLICA



GOBIERNO DEL ESTADO
DE OAXACA



NOTAS A LOS ESTADOS FINANCIEROS

DE ENERO A JUNIO DEL EJERCICIO FISCAL 2022
(PESOS)

Remito informe relacionado con la Información Financiera del Instituto del Patrimonio Cultural del Estado de Oaxaca, de enero a junio del ejercicio fiscal 2022.

NOTAS A DESGLOSE

I) NOTAS AL ESTADO DE SITUACION FINANCIERA

El estado de Situación Financiera tiene como propósito mostrar información relativa a los recursos y obligaciones de la entidad.

ACTIVO

CUENTAS	EJERCICIO FISCAL 2022	EJERCICIO FISCAL 2021
ACTIVO CIRCULANTE		
Efectivo y equivalentes	23,478,514	2,743,248
Derechos a recibir efectivo o equivalentes	21,516,852	17,148,792
Derechos a recibir bienes o servicios	10,804,736	1,829,130
Total de Activo Circulante	55,800,102	21,721,170
Bienes inmuebles, infraestructura y construcciones en proceso	699,524,605	574,607,636
Bienes muebles	2,530,660	2,530,660
Total de Activo no Circulante	702,055,265	577,138,296
TOTAL DE ACTIVOS	757,855,367	598,859,466

“Segundo Informe Trimestral enero-junio 2022”.



GOBIERNO DEL ESTADO
DE OAXACA



INPAC
Instituto del Patrimonio
Cultural del Estado
de Oaxaca

ACTIVO CIRCULANTE

Efectivo y Equivalentes

El rubro de efectivo y equivalentes de enero a junio del ejercicio fiscal 2022, representa los recursos disponibles de la Entidad, saldo que se refleja en las cuentas bancarias, con un saldo total de \$23,478,514 (Veintitrés millones cuatrocientos setenta y ocho mil quinientos catorce pesos 00/100 M.N.) y es el saldo disponible para solventar pagos a proveedores y pagos ante el IMSS de las cuotas obreras y patronales y cuotas al INFONAVIT del tercer bimestre del 2022.

Derechos a recibir Efectivo o Equivalentes

En el rubro de Derechos a recibir Efectivo y Equivalentes (Otros deudores diversos por cobrar a C.P) el saldo que se expresa en el Estado de Situación Financiera de enero a junio del ejercicio fiscal 2022, corresponde principalmente a la cuenta provisión de terceros por cuentas por liquidar certificadas, pendientes de ministrarse por la Secretaría de Finanzas, integradas además por las cuentas de: Gastos a Comprobar, Subsidio al empleo, Provisiones a terceros y Otros deudores.



ACTIVO NO CIRCULANTE

Está constituido por el conjunto de valores y derechos de realización o disponibilidad con un periodo de tiempo superior a un año.

Bienes Inmuebles Infraestructura y Construcciones en Proceso

El rubro de Bienes Inmuebles del Instituto del Patrimonio Cultural del Estado de Oaxaca, está integrado de la siguiente forma:

CUENTA	EJERCICIO FISCAL 2022	EJERCICIO FISCAL 2021
Construcciones en proceso en bienes de dominio publico	699,524,605	574,607,636
TOTAL	699,524,605	574,607,636

Estas cuentas corresponden a contratos de obra pública que están en ejecución.

Bienes Muebles

El rubro de Bienes Muebles del Instituto del Patrimonio Cultural del Estado de Oaxaca, está integrado de la siguiente forma:

CUENTA	EJERCICIO FISCAL 2022	EJERCICIO FISCAL 2021
Mobiliario y Equipo de Administración	867,553	867,553
Mobiliario y Equipo Educacional y Recreativo	13,255	13,255
Vehículos y Equipo de Transporte	1,581,201	1,581,201
Maquinaria, Otros Equipos y Herramientas	68,650	68,650
TOTAL	2,530,660	2,530,660

De enero a junio del ejercicio fiscal 2022, el saldo del rubro de Activo no Circulante es de \$702,055,265.00 (Setecientos dos millones cincuenta y cinco mil doscientos sesenta y cinco pesos 00/100 M.N.) mencionando que los saldos se mantienen debido a que no hubo adquisiciones en el trimestre.



PASIVO

El saldo de este rubro de enero a junio del ejercicio fiscal 2022, asciende a la cantidad de \$24,689,884.00 (Veinticuatro millones seiscientos ochenta y nueve mil ochocientos ochenta y cuatro pesos 00/100 M.N.) que corresponden a los compromisos de pagos adquiridos durante los ejercicios fiscales anteriores con varios proveedores y prestadores de servicios por las adquisiciones de bienes y contratación de servicios por pagar a corto plazo, también en este rubro se contemplan los montos de las provisiones de nóminas (retenciones de los trabajadores) del 2022, detallándose de la siguiente forma:

PASIVO CIRCULANTE

Cuentas Por Pagar A Corto Plazo

CUENTAS	EJERCICIO FISCAL 2022	EJERCICIO FISCAL 2021
Cuentas por Pagar a Corto Plazo		
Proveedores por Pagar a Corto Plazo	83,219	79,118
Contratistas por Obras Públicas por Pagar a C. P.	14,225,504	13,814,210
Transferencias Otorgadas por Pagar a C.P.	689,234	644,947
Retenciones y Contribuciones por Pagar a Corto Plazo	3,182,888	1,914,639
Otras Cuentas por Pagar a Corto Plazo	6,509,039	6,131,448
TOTAL	24,689,884	22,584,363

Una vez que se realice la entrega-recepción de las obras ejecutadas en los ejercicios de 2019, 2020, 2021 y 2022 estos saldos se cancelarán enviándolos al gasto del ejercicio.



GOBIERNO DEL ESTADO
DE OAXACA



HACIENDA PÚBLICA/PATRIMONIO

CUENTAS	EJERCICIO FISCAL 2022	EJERCICIO FISCAL 2021
HACIENDA PÚBLICA/PATRIMONIO GENERADO		
Resultados del Ejercicio (Ahorro/Desahorro)	50,422,601	6,396,944
Resultado de ejercicios Anteriores	682,502,477	569,637,755
Actualización de la Hacienda Pública/Patrimonio	240,404	240,404
Resultado del Ejercicio (Ahorro/Desarrollo)	733,165,483	576,275,103

La cuenta de Hacienda Pública/Patrimonio, refleja un saldo de enero a junio del ejercicio fiscal 2022, la cantidad de \$733,165,483 (Setecientos treinta y tres millones ciento sesenta y cinco mil cuatrocientos ochenta y tres pesos 00/100 M.N.) que representa el total de la Hacienda pública del ejercicio.

Resultado del ejercicio (ahorro/desahorro) asciende a la cantidad de \$50,422,601 (Cincuenta millones cuatrocientos veintidós mil seiscientos un pesos 00/100 M.N.) que representa la acumulación de resultados de ejercicios anteriores.



II) NOTAS AL ESTADO DE ACTIVIDADES

Muestra el resultado de las operaciones de la entidad correspondiente de enero a junio del ejercicio fiscal 2022, integrado de la siguiente forma:

CUENTAS	EJERCICIO FISCAL 2022	EJERCICIO FISCAL 2021
INGRESOS Y OTROS BENEFICIOS		
PARTICIPACIONES, APORTACIONES, CONVENIOS, INCENTIVOS DERIVADOS DE LA COLABORACION FISCAL,	54,033,843	10,431,741
TOTAL DE INGRESOS Y OTROS BENEFICIOS	54,033,843	10,431,741
GASTOS Y OTRAS PERDIDAS		
TRASNFERENCIAS INTERNAS Y ASIGNACIONES AL SECTOR PÚBLICO	3,611,242	4,034,797
TOTAL DE GASTOS Y OTRAS PERDIDAS	3,611,242	4,034,797
AHORRO NETO DEL EJERCICIO	50,422,601	6,396,944

Ingresos y Otros Beneficios

Los ingresos corresponden a las Participaciones, Aportaciones, Transferencias, Asignaciones, Subsidios Y Otras Ayudas, correspondientes de enero a junio del ejercicio fiscal 2022, el cual asciende a un importe total de \$54,033,843.00 (Cincuenta y cuatro millones treinta y tres mil ochocientos cuarenta y tres pesos 00/100 MN) recursos que fueron comprometidos y devengados durante periodo mencionado del ejercicio 2022.



GOBIERNO DEL ESTADO
DE OAXACA



INPAC
Instituto del Patrimonio
Cultural del Estado
de Oaxaca

Gastos y Otras Pérdidas

El rubro de Gastos y Otras Pérdidas, corresponden a lo devengado por la Entidad durante el periodo de enero a junio del ejercicio fiscal 2022 por la cantidad de: \$3,611,242 (Tres millones seiscientos once mil doscientos cuarenta y dos pesos 00/100 M.N.) integrado de la siguiente manera:

Transferencias, Asignaciones, Subsidios y Otras Ayudas.

a) Transferencias Internas y Asignaciones al Sector Público, refleja un saldo de \$3,611,242 (Tres millones seiscientos once mil doscientos cuarenta y dos pesos 00/100 M.N.) correspondiente a recursos que fueron comprometidos y devengados en los rubros de: Servicios Personales y Gastos de Operación de enero a junio del ejercicio fiscal 2022.

Ahorro Neto del Ejercicio

En el Estado de Actividades en el período comprendido de enero a junio del ejercicio fiscal 2022, refleja un Ahorro Neto del Ejercicio por \$50,422,601 (Cincuenta millones cuatrocientos veintidós mil seiscientos un pesos 00/100 MN).



GOBIERNO DEL ESTADO
DE OAXACA



III) NOTAS AL ESTADO DE VARIACION EN LA HACIENDA PÚBLICA

Variaciones de la hacienda Pública/Patrimonio Neto del ejercicio Hacienda Pública/ Patrimonio generado Resultados de Ejercicios Anteriores

El apartado de Hacienda Pública/Patrimonio Generado, en el periodo de enero a junio del ejercicio fiscal 2022, asciende a la cantidad de \$733,165,483 (Setecientos treinta y tres millones ciento sesenta y cinco mil cuatrocientos ochenta y tres pesos 00/100 NM) integrándose de la siguiente manera:

RUBRO	VARIACIONES
Hacienda Pública/Patrimonio Neto Final del Ejercicio 2022	50,422,601
Hacienda Pública/Patrimonio Contribuido	240,404
Resultados de Ejercicios Anteriores	682,502,477
Saldo Neto en la Hacienda Pública/Patrimonio 2022	733,165,483



IV) NOTAS AL ESTADO DE FLUJOS DE EFECTIVO

Efectivo y equivalentes

1. Análisis de saldo en la cuenta de Efectivo y Equivalentes:

CONCEPTO	EJERCICIO FISCAL 2022	EJERCICIO FISCAL 2021
Efectivos en Bancos – Tesorería	0.00	0.00
Efectivos en Bancos – Dependencias	23,478,514	2,743,248
Inversiones temporales (hasta 3 meses)	0.00	0.00
Fondos con afectación específica	0.00	0.00
Depósitos de fondos de terceros y otros	0.00	0.00
Total de Efectivos y Equivalentes	23,478,514	2,743,248

2. Conciliación de los Flujos de Efectivo Netos de las Actividades de Operación y la cuenta de Ahorro/Desarrollo antes de Rubros Extraordinarios.

CONCEPTO	EJERCICIO FISCAL 2022	EJERCICIO FISCAL 2021
Ahorro/Desahorro antes de rubros Extraordinarios	50,422,601	6,396,944
Movimientos de partida (o rubros) que no afectan al efectivo	0.00	0.00
Depreciación	0.00	0.00
Amortización	0.00	0.00
Incrementos en las provisiones	0.00	0.00
Incremento en inversiones producido por revaluación	0.00	0.00
Ganancia/pérdida en venta de propiedad, planta y equipo	0.00	0.00
Incremento en cuentas por cobrar	0.00	0.00
Partidas extraordinarias	0.00	0.00



GOBIERNO DEL ESTADO
DE OAXACA



NOTAS DE MEMORIA (CUENTAS DE ORDEN)

Las cuentas de orden se utilizan para registrar movimientos de valores que no afecten o modifiquen el balance del ente contable, sin embargo, su incorporación en libros es necesaria con fines de recordatorio contable, de control y en general sobre los aspectos administrativos, o bien, para consignar sus derechos o responsabilidades contingentes que puedan, o no, presentarse en el futuro.

CUENTAS DE ORDEN PRESUPUESTALES:

DESCRIPCIÓN	DEUDOR	ACREEDOR
82200 Presupuesto de Egresos por Ejercer	41,541,485.78	
82300 Presupuesto Modificado		127,283,800.62
82400 Presupuesto de Egresos Comprometido	6,596,541.79	
82500 Presupuesto de Egresos Devengado		
82600 Presupuesto de Egresos Ejercido	340,895.82	
82700 Presupuesto de Egresos Pagado	86,048,343.84	

“Segundo Informe Trimestral enero-junio 2022”.



GOBIERNO DEL ESTADO
DE OAXACA



NOTAS DE GESTIÓN ADMINISTRATIVA

1. Introducción:

Los Estados Financieros de los entes públicos, proveen de información financiera a los principales usuarios de la misma, al Congreso y a los ciudadanos.

El objetivo del presente documento es la revelación del contexto y de los aspectos económicos-financieros más relevantes que influyeron en las decisiones del período: de enero a junio del ejercicio fiscal 2022 y deberán ser considerados en la elaboración de los estados financieros para la mayor comprensión de los mismos y sus particulares.

De esta manera, se informa y explica la respuesta del gobierno a las condiciones relacionadas con la información financiera de cada periodo de gestión: además, de exponer aquellas políticas que podrían afectar la toma de decisiones en periodos posteriores.

2. Panorama Económico y Financiero:

Al 31 de diciembre de 2021, se le aprueba un presupuesto de egresos para el ejercicio fiscal 2022, un presupuesto autorizado de \$7,243,466.61 (Siete millones doscientos cuarenta y tres mil cuatrocientos sesenta y seis pesos 61/100 M.N.) con fundamento en la Ley Orgánica del Poder Ejecutivo del Estado de Oaxaca y el Decreto del Presupuesto de Egresos del Estado de Oaxaca, mismo que se encuentra distribuido conforme a la estructura programática presentada en el Programa Operativo Anual (POA).

Dando seguimiento, a lo anterior, durante el periodo de enero a junio del ejercicio fiscal 2022, se realizaron varios movimientos presupuestales para lograr y reforzar metas programadas, con base al Artículo Séptimo Transitorio y al Anexo 8 del Decreto de presupuesto de Egresos y se realizó el replanteamiento de las actividades y metas a la estructura programática, para llevar a cabo la ejecución de obras del presente ejercicio.

“Segundo Informe Trimestral enero-junio 2022”.



GOBIERNO DEL ESTADO
DE OAXACA



3. Autorización e Historia

a) Fecha de creación del ente.

El Gobierno del Estado de Oaxaca, preocupado por preservar el patrimonio cultural de los Oaxaqueños en su momento tuvo a bien crear la Comisión del Patrimonio Edificado del Estado de Oaxaca, mediante decreto publicado en el Periódico Oficial del Gobierno del Estado el 14 de noviembre de 2001, que con los elementos y recursos mínimos con que contaban se lograron visibles resultados en la conservación y protección de bienes culturales; sin embargo, resultado de la dinámica del desarrollo social, económico y político del Estado, resultó prioritario impulsar medidas de preservación del singular y diverso patrimonio cultural que forma parte de su propia identidad. En virtud de esto, se creó el Instituto del Patrimonio Cultural del Estado de Oaxaca, organismo que tiene como proyecto estratégico ampliar el rescate de estos bienes: en lo urbano-arquitectónico y de los bienes muebles; procurando la preservación de su entorno y paisaje, formando rutas y recorridos históricos y de belleza natural en los lugares más recónditos del Estado, necesitándose para ello, un organismo con facultades ejecutivas que coordine éstos esfuerzos con todos los niveles de gobierno, a fin de procurar un mejor nivel de vida a los Oaxaqueños.

Teniendo a su cargo la realización de acciones de investigación, catalogación, protección, restauración, conservación, recuperación, preservación, difusión y asesoría técnica de los valores históricos y artísticos que garanticen la permanencia del Patrimonio Histórico Cultural y de su contexto en el ámbito estatal.

Todas estas acciones permitirán la recuperación de valor de inmuebles patrimoniales propiedad de los oaxaqueños, así como del contexto en que se encuentran, rescatando lo que es nuestra identidad ante los ojos del mundo y mejorando la imagen urbana de las comunidades, impulsando con estas y otras acciones la preservación de nuestra cultura así como el desarrollo turístico y económico del Estado.

Situándose Oaxaca como el Estado de la República Mexicana con mayor riqueza y aporte de bienes culturales, mismos que forman parte importante en el desarrollo de su economía, el Ejecutivo Estatal, con fundamento en la Constitución Política del Estado Libre y Soberano de Oaxaca, decretó con fecha 01 de diciembre de 2004, la creación del organismo público descentralizado Instituto del Patrimonio Cultural del Estado de Oaxaca, con personalidad jurídica y patrimonio propios, sectorizado a la Secretaría de las Culturas y Artes.

“Segundo Informe Trimestral enero-junio 2022”.



GOBIERNO DEL ESTADO
DE OAXACA



INPAC
Instituto del Patrimonio
Cultural del Estado
de Oaxaca

b) Principales cambios en su estructura:

El día 3 de junio de 2015, se publicó su nuevo Reglamento interno, la cual se incluyó en la reacción terminologías más recientes, incluye nuevas definiciones, particularmente de los Comités con los que cuenta el Instituto, depura y actualiza las facultades de la Dirección General y de las Áreas Administrativas, ordena y sistematiza sus artículos en títulos y capítulos incluyendo uno relativo a los actos administrativos y el enlace y acceso a la información entre otras.

4. Organización y Objeto Social

a) Objeto social:

Promover el desarrollo de la diversidad cultural del estado, a través del fortalecimiento de los sectores involucrados para la preservación del patrimonio cultural tangible e intangible y del aprovechamiento sustentable de los recursos materiales y humanos, para generar, conservar y fomentar los diversos espacios culturales propios de los oaxaqueños y de relevancia nacional e internacional.

b) Principal actividad:

Promover, desarrollar y ejecutar las acciones de conservación para la permanencia de los bienes culturales y de su contexto en el estado de Oaxaca, a través de investigaciones, proyectos, obras, instrumentos legales, gestión y difusión en coordinación con instancias federales, estatales, municipales así como organismos nacionales e internacionales.

e) Ejercicio fiscal:

2022

c) Régimen jurídico:

Persona Moral Sin Fines de Lucro

e) Consideraciones fiscales del ente:

- Entero de retenciones mensual del ISR por sueldos y salarios.
- Declaración informativa anual de retenciones de ISR por sueldos y salarios e ingresos asimilados a salarios.
- Declaración informativa anual de pago y retenciones de servicios profesionales. Personas Morales. Impuesto sobre la renta.
- Entero de retenciones mensuales de ISR por servicios profesionales
- Entero de retenciones mensuales de ISR por ingresos asimilados a salarios
- informativa anual del subsidio para el empleo
- Entero de retenciones de IVA mensual

“Segundo Informe Trimestral enero-junio 2022”.

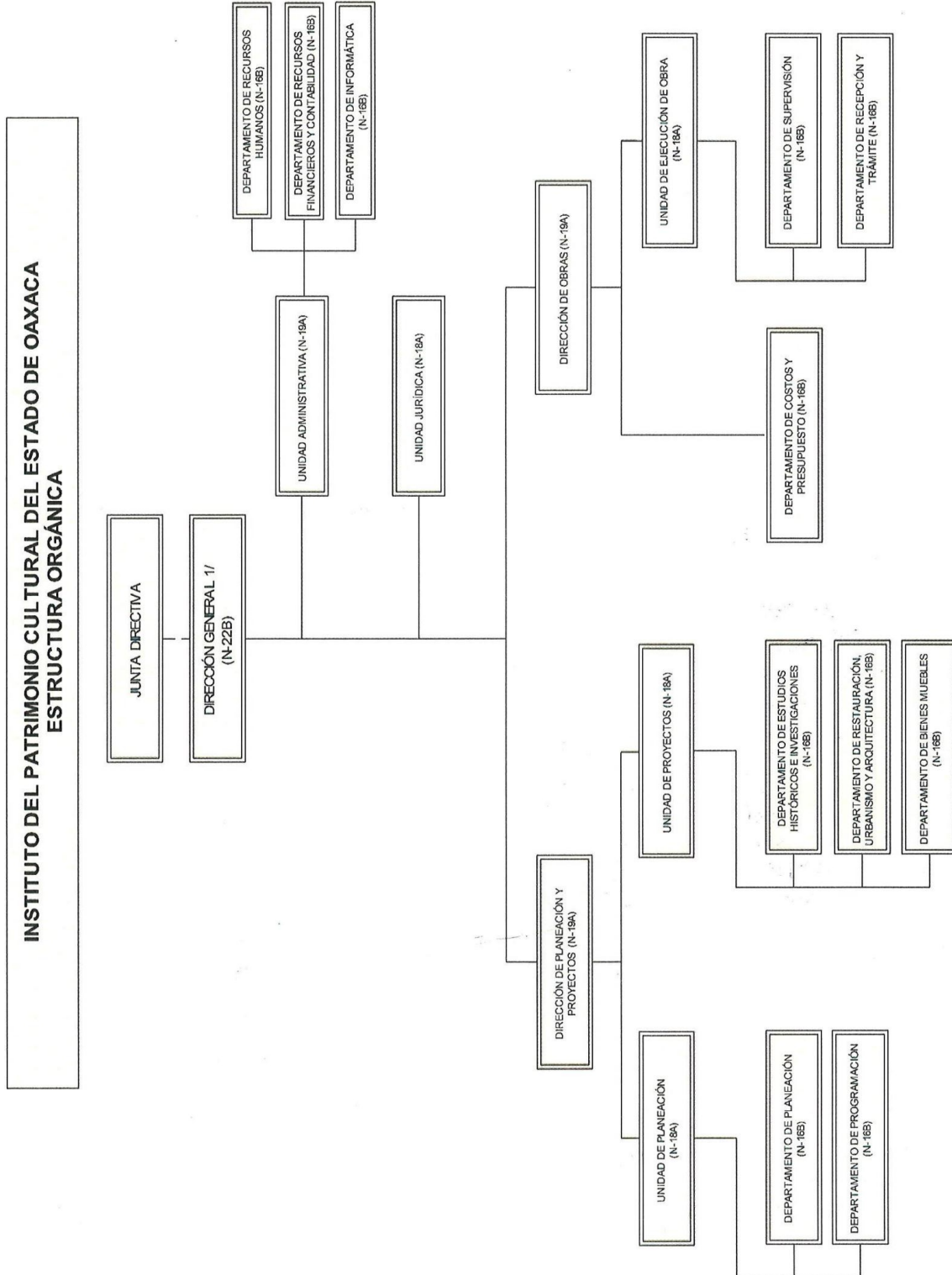


GOBIERNO DEL ESTADO
DE OAXACA

Oaxaca
JUNTOS CONSTRUIMOS EL CAMBIO



INPAC
Instituto del Patrimonio
Cultural del Estado
de Oaxaca



“Segundo Informe Trimestral enero-junio 2022”.



GOBIERNO DEL ESTADO
DE OAXACA



INPAC
Instituto del Patrimonio
Cultural del Estado
de Oaxaca

5. Bases de Preparación de los Estados Financieros

a) Si se ha observado la normatividad emitida por el CONAC y las disposiciones legales aplicables.

Los Estados Financieros y sus Notas fueron elaborados de acuerdo a la normatividad emitida por el Consejo Nacional de Armonización Contable (CONAC) y las disposiciones legales establecidas en la Ley General de Contabilidad Gubernamental, con el fin de lograr la adecuada armonización de la Contabilidad Gubernamental.

Además de la Ley Estatal de Presupuesto y Responsabilidad Hacendaria.

b) La normatividad aplicada para el reconocimiento, valuación y revelación de los diferentes rubros de la información financiera, así como las bases de medición utilizadas para la elaboración de los estados financieros; por ejemplo: costo histórico, valor de realización, valor razonable, valor de recuperación o cualquier otro método empleado y los criterios de aplicación de los mismos.

Todos los eventos que afectan económicamente a la entidad están cuantificados en términos monetarios. Los métodos que se utilizaron para la valuación fueron costo histórico y valor razonable en algunos bienes muebles cuyo valor histórico no era razonable.

e) Postulados básicos.

Los Emitidos por el CONAC:

1. Sustancia Económica
2. Entes Públicos
3. Existencia Permanente
4. Revelación Suficiente
5. Importancia Relativa
6. Registro e Integración Presupuestaria
7. Consolidación de la Información Financiera
8. Devengo Contable
9. Valuación
10. Dualidad Económica
11. Consistencia

“Segundo Informe Trimestral enero-junio 2022”.



GOBIERNO DEL ESTADO
DE OAXACA



INPAC
Instituto del Patrimonio
Cultural del Estado
de Oaxaca

d) Normatividad supletoria. En caso de emplear varios grupos de normatividades (normatividades supletorias), deberá realizar la justificación razonable correspondiente.

NO APLICA

e) Para, las entidades que por primera vez estén implementando la base devengada de acuerdo a la Ley Contabilidad, deberán:

Los lineamientos utilizados son los emitidos por el Consejo Nacional de Armonización Contable

6. Políticas de Contabilidad Significativas

Se informará sobre:

a) Actualización: se informará del método utilizado para la actualización del valor de los Activos, Pasivos y Hacienda Pública y/o Patrimonio y las razones de dicha elección. Así como informar de la desconexión o reconexión inflacionaria.

Para la actualización de los Activos, Pasivos y Hacienda Pública y/o Patrimonio, así como el método de valuación e inventarios, éste se lleva a cabo en el Sistema Estatal de Finanzas Públicas de Oaxaca (SEFIP) y Sistema Integral de Controles de Inventario Patrimonial de Oaxaca (SICIPO), así como en el tiempo establecido en la Ley y en las Reglas específicas del Registro y valoración del Patrimonio.

b) Informar sobre la realización de operaciones en el extranjero y de sus efectos en la información financiera gubernamental.

NO APLICA

c) Método de valuación de la inversión en acciones en el Sector Paraestatal.

NO APLICA

d) Sistema y método de valuación de inventarios.

Los métodos que se utilizaron para la valuación fueron costo histórico y valor razonable en algunos bienes muebles cuyo valor histórico no era razonable.

“Segundo Informe Trimestral enero-junio 2022”.



GOBIERNO DEL ESTADO
DE OAXACA



e) Beneficias a empleados: revelar el cálculo de la reserva actuarial, valor presente de los ingresos esperados comparado con el valor presente de la estimación de gastos tanto de los beneficiarias actuales como futuros.

NO APLICA

f) Provisiones: objetivo de su creación, monto y plazo.

NO APLICA

g) Reservas: objetivo de su creación, monto y plazo.

NO APLICA

h) Cambios en políticas contables y corrección de errores junto con la revelación de los efectos que se tendrá en la información financiera del ente público, ya sea retrospectivos o prospectivos.

NO APLICA

i) Reclasificaciones: Se deben revelar todos aquellos movimientos entre cuentas por efectos de cambios en los tipos de operaciones.

NO APLICA

j) Depuración y cancelación de saldos.

7. Posición en Moneda Extranjera y Protección por Riesgo Cambiario

NO APLICA

8. Reporte Analítico del Activo

a) Vida útil o porcentajes de depreciación, deterioro o amortización utilizados en los diferentes tipos de activos.

Informo que hasta la fecha no hemos realizado la depreciación a nuestros bienes muebles, ya que en este año establecerán los métodos, tasas y criterios de aplicación a los mismos de carácter general para todo el ente gubernamental.

b) Cambios en el porcentaje de depreciación o valor residual de los activos.

NO APLICA

c) Importe de los gastos capitalizados en el ejercicio, tanto financieros como de investigación y desarrollo.

NO APLICA

“Segundo Informe Trimestral enero-junio 2022”.



GOBIERNO DEL ESTADO
DE OAXACA



INPAC
Instituto del Patrimonio
Cultural del Estado
de Oaxaca

d) Riegos por tipo de cambio o tipo de interés de las inversiones financieras.

NO APLICA

e) Valor activado en el ejercicio de los bienes construidos por la entidad.

NO APLICA

f) Otras circunstancias de carácter significativo que afecten el activo, tales como bienes en garantía, señalados en embargos, litigios, títulos de inversiones entregados en garantías, baja significativa del valor de inversiones financieras, etc.

NO APLICA

g) Desmantelamiento de Activos, procedimientos, implicaciones, efectos contables

NO APLICA

h) Administración de activos; planeación con el objetivo de que el ente los utilice de manera más efectiva.

NO APLICA

9. Fideicomisos, Mandatos y Análogos

NO APLICA

10. Reporte de la Recaudación

NO APLICA

11. Información sobre la Deuda y el Reporte Analítico de la Deuda

NO APLICA

12. Calificaciones otorgadas

NO APLICA

13. Proceso de Mejora

a) Principales Políticas de control interno

El instituto se encuentra en proceso de implementar las medidas de control interno.

b) Medidas de desempeño financiero, metas y alcance.

Se está trabajando en el proceso de armonización contable, para atender en tiempo y forma el nuevo esquema de la contabilidad gubernamental y generando

“Segundo Informe Trimestral enero-junio 2022”.



GOBIERNO DEL ESTADO DE OAXACA

Oaxaca JUNTO CONSTRUIMOS EL CAMBIO



INPAC Instituto del Patrimonio Cultural del Estado de Oaxaca

así los beneficios en materia de información financiera, transparencia y rendición de cuentas.

14. Información por Segmentos NO APLICA

15. Eventos Posteriores al Cierre NO APLICA

16. Partes Relacionadas NO APLICA

17. Responsabilidad sobre la Presentación Razonable de los Estados Financieros.

Estas Notas a los estados financieros fueron autorizadas para su emisión el día 15 del mes de julio de 2022, por el Mtro. Ing. AMANDO BOHÓRQUEZ RODRÍGUEZ en su carácter de Director General del Instituto del Patrimonio Cultural del Estado de Oaxaca.

Bajo protesta de decir verdad declaro que los Estados Financieros y sus Notas, son razonablemente correctas y son responsabilidad del emisor.

[Firma manuscrita]
MTRO. AMANDO BOHÓRQUEZ RODRÍGUEZ
DIRECTOR GENERAL

[Escudo del Estado de Oaxaca]
2016 -2022
INSTITUTO DEL PATRIMONIO CULTURAL DEL ESTADO DE OAXACA

[Firma manuscrita]
ING. ELÍAS MARTÍNEZ GÓMEZ
UNIDAD ADMINISTRATIVA



GOBIERNO DEL ESTADO
DE OAXACA



INPAC
Instituto del Patrimonio
Cultural del Estado
de Oaxaca

Conciliación entre los Ingresos Presupuestarios y Contables
Correspondiente del 01 de enero al 30 de junio de 2022
(Pesos)

1. Total de ingresos (presupuestarios)	\$54,033,843
--	--------------

2. Más Ingresos Contables no Presupuestarios		
Incremento por variación de inventarios		
Disminución del exceso de estimaciones por pérdida o deterioro u obsolescencia		
Disminución del exceso de provisiones		
Otros ingresos y beneficios varios		
Otros Ingresos Contables no Presupuestarios		

3. Menos ingresos presupuestarios no contables		\$0
Producto de capital		
Aprovechamiento capital		
Ingresos derivados de financiamientos		
Otros Ingresos presupuestarios no contables		

4. Ingresos Contables (1+2+3)	\$54,033,843
-------------------------------	--------------

"Segundo Informe Trimestral enero-junio 2022".



GOBIERNO DEL ESTADO
DE OAXACA



INPAC
Instituto del Patrimonio
Cultural del Estado
de Oaxaca

**Conciliación entre los Egresos Presupuestarios y los Gastos Contables
Correspondiente de 01 de enero al 31 de marzo de 2022
(Pesos)**

1. Total de egresos (presupuestarios)	\$3,611,242
2. Menos egresos presupuestarios contables	0
Mobiliario y equipo de administración	
Mobiliario y equipo educacional y recreativo	
Equipo e instrumental médico y de laboratorio	
Vehículos y equipos de transporte	
Equipo de defensa y seguridad	
Maquinaria, otros equipos y herramientas	
Activos Biológicos	
Bienes inmuebles	
Activos intangibles	
Obra pública en bienes propios	
Acciones y participaciones del capital	
Compra de títulos y valores	
Inversiones en fideicomisos, mandatos y otros análogos	
Provisiones para contingencias y otras erogaciones especiales	
Amortización de la deuda pública	
Adeudos de ejercicios fiscales anteriores (ADEFAS)	
Otros egresos Presupuestales no Contables	
3. Más Gastos Contables No Presupuestales	0
Estimaciones, depreciación, deterioros, obsolescencia y amortización	
Provisiones	
Disminución de inventarios	
Aumento por insuficiencia de estimaciones por pérdida o deterioro y obsolescencia	
Aumento por insuficiencia de provisiones	
Otros Gastos	
Otros Gastos Contables No Presupuestales	
4. Total Gastos Contables (4+1+2+3)	\$3,611,242



GOBIERNO DEL ESTADO DE OAXACA

ESTADO ANALITICO DE INGRESOS PRESUPUESTARIOS PODER EJECUTIVO CONSOLIDADO DEL 01 DE ENERO AL 30 DE JUNIO 2022

Rubro de Ingresos	Estimado	Ampliaciones y Reducciones	Modificado	Devengado	Recaudado	Diferencia
	(1)	(2)	(3=1+2)	(4)	(5)	(6=3-4)
Impuestos						
Contribuciones de Mejoras						
Derechos						
Productos						
Corriente						
Capital						
Aprovechamientos						
Corriente						
Capital						
Ingresos por Ventas de Bienes y Servicios						
Contribuciones no Comprendidas en las Fracciones de la Ley de Ingresos Causados en Ejercicios Fiscales Anteriores Pendientes de Liquidación o Pago						
Participaciones y Aportaciones						
Transferencias, Asignaciones, Subsidios y Otras Ayudas	7,243,466.61	-86,515.01	7,156,951.60	3,611,242.13	3,589,520.37	3,545,709.47
Otros Ingresos						
TOTAL	7,243,466.61	-86,515.01	7,156,951.60	3,611,242.13	3,589,520.37	3,545,709.47
				Ingresos excedentes		

Estado Analítico de Ingresos Por Fuente de Financiamiento	Estimado	Ampliaciones y Reducciones	Modificado	Devengado	Recaudado	Diferencia
	(1)	(2)	(3=1+2)	(4)	(5)	(6=3-4)
Ingresos del Gobierno	7,243,466.61	-86,515.01	7,156,951.60	3,611,242.13	3,589,520.37	3,545,709.47
Impuestos						
Contribuciones de Mejoras						
Derechos						
Productos						
Corriente						
Capital						
Aprovechamientos						
Corriente						
Capital						
Contribuciones no Comprendidas en las Fracciones de la Ley de Ingresos Causados en Ejercicios Fiscales Anteriores Pendientes de Liquidación o Pago						
Participaciones y Aportaciones						
Transferencias, Asignaciones, Subsidios y Otras Ayudas	0.00	149,316,256.01	149,316,256.01	82,777,997.53	82,458,823.47	66,538,258.48
Otros Ingresos						
Ingresos de Organismos y Empresas						
Cuotas y Aportaciones de Seguridad Social						
Ingresos por Ventas de Bienes y Servicios						
Transferencias, Asignaciones, Subsidios y Otras Ayudas						
Ingresos derivados de financiamiento						
Ingresos derivados de financiamiento						
TOTAL	7,243,466.61	149,229,741.00	156,473,207.61	86,389,239.66	86,048,343.84	70,083,967.95
				Ingresos excedentes		

ESTADO ANALITICO DEL EJERCICIO DEL PRESUPUESTO DE EGRESOS
CLASIFICACION POR OBJETO DEL GASTO (CAPITULO-CONCEPTO)

Cve	Concepto	Aprobado 1	Ampliaciones / Reducciones 2= (3-1)	Modificado 3 = (1+2)	Devengado 4	Pagado 5	Subejercicio 6 = (3-4)
528	INSTITUTO DEL PATRIMONIO CULTURAL DEL ESTADO DE OAXACA						
4	TRANSFERENCIAS, ASIGNACIONES, SUBSIDIOS Y OTRAS AYUDAS	7,243,466.61	-86,515.01	7,156,951.60	3,611,242.13	3,589,520.37	3,545,709.47
1	TRANSFERENCIAS INTERNAS Y ASIGNACIONES AL SECTOR PÚBLICO	7,243,466.61	-86,515.01	7,156,951.60	3,611,242.13	3,589,520.37	3,545,709.47
6	INVERSIÓN PÚBLICA	0.00	149,316,256.01	149,316,256.01	82,777,997.53	82,458,823.47	66,538,258.48
1	OBRA PÚBLICA EN BIENES DE DOMINIO PÚBLICO	0.00	149,316,256.01	149,316,256.01	82,777,997.53	82,458,823.47	66,538,258.48
	TOTAL DEPENDENCIA / ENTIDAD	7,243,466.61	149,229,741.00	156,473,207.61	86,389,239.66	86,048,343.84	70,083,967.95

ESTADO ANALITICO DEL EJERCICIO DEL PRESUPUESTO DE EGRESOS
CLASIFICACION ECONOMICA (POR TIPO DE GASTO)

Cve	Concepto	Aprobado 1	Ampliaciones / Reducciones 2= (3-1)	Modificado 3 = (1+2)	Devengado 4	Pagado 5	Subejercicio 6 = (3-4)
528	INSTITUTO DEL PATRIMONIO CULTURAL DEL ESTADO DE OAXACA						
1	GASTO CORRIENTE	7,243,466.61	-86,515.01	7,156,951.60	3,611,242.13	3,589,520.37	3,545,709.47
2	GASTO DE CAPITAL	0.00	149,316,256.01	149,316,256.01	82,777,997.53	82,458,823.47	66,538,258.48
	TOTAL DEPENDENCIA / ENTIDAD:	7,243,466.61	149,229,741.00	156,473,207.61	86,389,239.66	86,048,343.84	70,083,967.95

ESTADO ANALITICO DEL EJERCICIO DEL PRESUPUESTO DE EGRESOS
CLASIFICACION ADMINISTRATIVA



Cve	Concepto	Aprobado 1	Ampliaciones / Reducciones 2= (3-1)	Modificado 3 = (1+2)	Devengado 4	Pagado Transferido 5	Subejercicio 6 = (3-4)
5	ORGANISMOS PÚBLICOS DESCENTRALIZADOS	7,243,466.61	149,229,741.00	156,473,207.61	86,389,239.66	86,048,343.84	70,083,967.95
28	INSTITUTO DEL PATRIMONIO CULTURAL DEL ESTADO DE OAXACA	7,243,466.61	149,229,741.00	156,473,207.61	86,389,239.66	86,048,343.84	70,083,967.95
	TOTAL DEL GASTO:	7,243,466.61	149,229,741.00	156,473,207.61	86,389,239.66	86,048,343.84	70,083,967.95

ESTADO ANALITICO DEL EJERCICIO DEL PRESUPUESTO DE EGRESOS
CLASIFICACION FUNCIONAL (FINALIDAD Y FUNCION)

Cve	Concepto	Aprobado 1	Ampliaciones / Reducciones 2= (3-1)	Modificado 3 = (1+2)	Devengado 4	Pagado 5	Subejercicio 6 = (3-4)
528	INSTITUTO DEL PATRIMONIO CULTURAL DEL ESTADO DE OAXACA						
2	DESARROLLO SOCIAL	7,243,466.61	149,229,741.00	156,473,207.61	86,389,239.66	86,048,343.84	70,083,967.95
4	RECREACIÓN, CULTURA Y OTRAS MANIFESTACIONES SOCIALES	7,243,466.61	149,229,741.00	156,473,207.61	86,389,239.66	86,048,343.84	70,083,967.95
	TOTAL DEPENDENCIA / ENTIDAD	7,243,466.61	149,229,741.00	156,473,207.61	86,389,239.66	86,048,343.84	70,083,967.95



GOBIERNO DEL ESTADO
DE OAXACA

**ENDEUDAMIENTO NETO
DEL 01 DE ENERO AL 30 DE JUNIO DE 2022
(Pesos)**



INPAC
Instituto del Patrimonio
Cultural del Estado
de Oaxaca

Identificación de Crédito o Instrumento	Contratación/Colocación	Amortización	Endeudamiento Neto
	A	B	C= A - B
Créditos Bancarios			
			0
			0
			0
			0
			0
			0
			0
			0
			0
			0
			0
			0
Total Créditos Bancarios		0	0
Otros Instrumentos de Deuda			
			0
			0
			0
			0
			0
			0
			0
			0
			0
			0
			0
			0
Total Otros Instrumentos de Deuda	0	0	0
TOTAL	0	0	0

NO APLICA



GOBIERNO DEL ESTADO
DE OAXACA

**INTERESES DE LA DEUDA
DEL 01 DE ENERO AL 30 DE JUNIO DE 2022
(Pesos)**



INPAC
Instituto del Patrimonio
Cultural del Estado
de Oaxaca

Identificación de Crédito o Instrumento	Devengado	Pagado
Créditos Bancarios		
Total de Intereses de Créditos Bancarios	0	0
Otros Instrumentos de Deuda		
Total de intereses de Otros Instrumentos de Deuda	0	0
TOTAL	0	0

NO APLICA



GOBIERNO DEL ESTADO
DE OAXACA



INPAC
Instituto del Patrimonio
Cultural del Estado
de Oaxaca

**INDICADORES DE POSTURA FISCAL
DEL 01 DE ENERO AL 30 DE JUNIO DE 2022
(Pesos)**

Concepto	Estimado	Devengado	Pagado
I. Ingresos Presupuestarios	0	0	0
1. Ingresos del Gobierno de la Entidad Federativa			
2. Ingresos del Sector Paraestatal			
II. Egresos Presupuestarios	0	0	0
3. Egresos del Gobierno de la Entidad Federativa			
4. Egresos del Sector Paraestatal			
III. Balance Presupuestario (Superávit o Déficit)	0	0	0

Concepto	Estimado	Devengado	Pagado
III. Balance Presupuestario (Superávit o Déficit)	0	0	0
IV. Intereses, Comisiones y Gastos de la Deuda			
V. Balance Primario (Superávit o Déficit)	0	0	0

Concepto	Estimado	Devengado	Pagado
A. Financiamiento			
B. Amortización de la deuda			
C. Endeudamiento ó desendeudamiento	0	0	0

ESTADO ANALITICO DEL EJERCICIO DEL PRESUPUESTO DE EGRESOS
RESUMEN POR PROGRAMA PRESUPUESTARIO

Clave	Concepto	Aprobado 1	Ampliaciones / Reducciones 2= (3-1)	Modificado 3 = (1+2)	Devengado 4	Pagado 5	Subejercicio 6 = (3-4)
5	ORGANISMOS PÚBLICOS DESCENTRALIZADOS	7,243,466.61	149,229,741.00	156,473,207.61	86,389,239.66	86,048,343.84	70,083,967.95
28	INSTITUTO DEL PATRIMONIO CULTURAL DEL ESTADO DE OAXACA	7,243,466.61	149,229,741.00	156,473,207.61	86,389,239.66	86,048,343.84	70,083,967.95
1	PROGRAMAS	7,243,466.61	149,229,741.00	156,473,207.61	86,389,239.66	86,048,343.84	70,083,967.95
2	DESEMPEÑO DE LAS FUNCIONES	7,243,466.61	149,229,741.00	156,473,207.61	86,389,239.66	86,048,343.84	70,083,967.95
	TOTAL DEPENDENCIA / ENTIDAD	7,243,466.61	149,229,741.00	156,473,207.61	86,389,239.66	86,048,343.84	70,083,967.95

REPORTE DE AVANCE DE GESTIÓN

UR 528 - INSTITUTO DEL PATRIMONIO CULTURAL DEL ESTADO DE OAXACA

SEGUNDO TRIMESTRE 2022



OBJETIVO INSTITUCIONAL: -CONTRIBUIR A PRESERVAR, PROMOVER Y DIFUNDIR EL PATRIMONIO HISTÓRICO TANGIBLE DE OAXACA COMO ELEMENTO CLAVE DE LA IDENTIDAD.
ALINEACIÓN PED:

EJE: 01-OAXACA INCLUYENTE CON EL DESARROLLO SOCIAL
TEMA: 09-CULTURA Y ARTE
OBJETIVO: 02-PROMOVER, FOMENTAR Y DIFUNDIR LA RIQUEZA Y PLURALIDAD DE LAS TRADICIONES Y EXPRESIONES ARTÍSTICAS Y CULTURALES DEL PUEBLO OAXAQUEÑO COMO ELEMENTO FUNDAMENTAL DE SU DESARROLLO SOCIAL Y HUMANO.
ESTRATEGIA: 02-PROMOVER EL APROVECHAMIENTO DE LA INFRAESTRUCTURA Y ESPACIOS CULTURALES PARA EL DESARROLLO DE CAPACIDAD Y EL DISFRUTE DE LA OFERTA CULTURAL Y ARTÍSTICA EN EL ESTADO.
LÍNEAS DE ACCIÓN: 01-FORTALECER LA CALIDAD Y DISPONIBILIDAD DE LOS ESPACIOS PARA EL ARTE Y LA CULTURA A TRAVÉS DE LA COLABORACIÓN ENTRE LOS TRES NIVELES DE GOBIERNO.
UE: 001-INSTITUTO DEL PATRIMONIO CULTURAL DEL ESTADO DE OAXACA

MATRIZ DE INDICADORES PARA RESULTADOS:

FIN: CONTRIBUIR A PROMOVER Y DIFUNDIR LA RIQUEZA Y LA PLURALIDAD DE LAS TRADICIONES Y EXPRESIONES ARTÍSTICAS Y CULTURALES DEL PUEBLO OAXAQUEÑO
PROPÓSITO: MUNICIPIOS APOYADOS EN PROMOCIÓN, FOMENTO Y DIFUSIÓN DE LAS DIVERSIDADES CULTURALES
COMPONENTE: 755-ESPACIO CULTURAL PROMOVIDO Y APROVECHADO
ACTIVIDAD: 1981-CONSTRUIR Y REHABILITAR LA INFRAESTRUCTURA CULTURAL DEL ESTADO

ESTRUCTURA PROGRAMÁTICA										
PROGRAMA		SUBPROGRAMA		PROYECTO			OBRA/ACTIVIDAD			
147-PROMOCIÓN, FOMENTO Y DIFUSIÓN DE LAS DIVERSIDADES CULTURALES Y BIOCULTURALES		04-PROMOCIÓN Y APROVECHAMIENTO DE ESPACIOS CULTURALES		002-ESTUDIOS PARA CONTRIBUIR EN LA PROMOCIÓN PARA EL DESARROLLO DE ACCIONES DE CONSERVACIÓN Y PROTECCIÓN DE LOS BIENES CULTURALES DEL ESTADO DE OAXACA. (2A. ETAPA)			001-ESTUDIOS PARA CONTRIBUIR EN LA PROMOCIÓN PARA EL DESARROLLO DE ACCIONES DE CONSERVACIÓN Y PROTECCIÓN DE LOS BIENES CULTURALES DEL ESTADO DE OAXACA. (2A. ETAPA)			
POBLACIÓN O ÁREA DE ENFOQUE POTENCIAL	ATRIBUTO DE LA POBLACIÓN O ÁREA DE ENFOQUE:	POBLACIÓN GENERAL DEL ESTADO DE OAXACA		HOMBRES:	1974843	MUJERES:	2157305	TOTAL:	4132148	
PRESUPUESTO ANUAL										
Aprobado	Ampliación	Reducción	Modificado	EJERCIDO T1		EJERCIDO T2		EJERCIDO T3		
0.00	2,250,000.00	0.00	2,250,000.00	0.00	0.00	0.00	0.00	0.00	0.00	
TOTAL EJERCIDO AL TRIMESTRE VIGENTE								0.00		
PRESUPUESTO TRIMESTRAL DE LA ACTIVIDAD										
Aprobado		Modificado		Comprometido		Devengado		Ejercido		
0.00		0.00		0.00		0.00		0.00		
DATOS DEL INDICADOR										
Nombre : PORCENTAJE DE ESTUDIOS ELABORADOS					Número de indicador : 1127					
Definición : MIDE EL PORCENTAJE DE ESTUDIOS ELABORADOS RESPECTO A LO PROGRAMADO										
Método de Cálculo : (NÚMERO DE ESTUDIOS REALIZADOS /NÚMERO DE ESTUDIOS PROGRAMADOS) * 100										
Tipo	Dimensión		Frecuencia de Medición		Forma de cálculo del indicador		Tipo de Valor		Sentido Esperado	
GESTIÓN	EFICACIA		TRIMESTRAL		PORCENTAJE		FLUJO		ASCENDENTE	
MEDIOS DE VERIFICACIÓN / FUENTE INFORMACIÓN					SUPUESTO					
ACTAS DE ENTREGA-RECEPCION, ESTIMACIONES Y BITÁCORAS DE OBRA					EXISTEN CONDICIONES CLIMATOLÓGICAS Y ESTABILIDAD SOCIAL QUE PERMITAN REALIZAR LEVANTAMIENTOS Y VERIFICACIÓN EN SITIO DE LOS DAÑOS					
DATOS DE LA META										
Definición de la variable Meta:		1 - NÚMERO DE ESTUDIOS ELABORADOS								
Unidad de medida:		25 - NÚMERO								
LÍNEA BASE					VALOR PROGRAMADO ANUAL					
AÑO	2021		VALOR	0.00		AÑO	2022		VALOR	28.00
AVANCE TRIMESTRAL OBRA/ACTIVIDAD										
METAS	1er.TRIMESTRE		2o.TRIMESTRE		3er.TRIMESTRE		4o.TRIMESTRE		CUMPLIMIENTO DE METAS	
PROGRAMACIÓN INICIAL	0.00	28.00	0.00	0.00	0.00	0.00	0.00	T1+T2+T3+T4	28.00	
PROGRAMACIÓN ACTUALIZADA	0.00	28.00						T1+T2+T3+T4	28.00	
METAS ALCANZADAS	0.00	0.00	0.00	0.00	0.00	0.00	0.00	T1+T2+T3+T4	0.00	
PORCENTAJE ALCANZADO TRIMESTRAL	0.00	0.00	0.00	0.00	0.00	0.00	0.00	PORCENTAJE ALCANZADO ANUAL	0.00	

PORCENTAJE DE CUMPLIMIENTO ALCANZADO EN EL TRIMESTRE: 0.00 %

JEFE ADMINISTRATIVO
 ELIAS MARTINEZ GOMEZ
 JEFE DE LA UNIDAD ADMINISTRATIVA

TITULAR DE LA DEPENDENCIA/ENTIDAD
 AMANDO BOHORQUEZ RODRIGUEZ
 DIRECTOR GENERAL

REPORTE DE AVANCE DE GESTIÓN

UR 528 - INSTITUTO DEL PATRIMONIO CULTURAL DEL ESTADO DE OAXACA

SEGUNDO TRIMESTRE 2022



Gobierno del Estado

ALINEACIÓN PED:		MATRÍZ DE INDICADORES PARA RESULTADOS:			
EJE:	01-OAXACA INCLUYENTE CON EL DESARROLLO SOCIAL	FIN:	CONTRIBUIR A SALVAGUARDAR EL PATRIMONIO CULTURAL TANGIBLE E INTANGIBLE DEL ESTADO DE OAXACA.		
TEMA:	09-CULTURA Y ARTE	PROPÓSITO:	PATRIMONIO Y DIVERSIDAD CULTURAL SALVAGUARDADOS		
OBJETIVO:	01-PRESERVAR, PROMOVER Y DIFUNDIR EL PATRIMONIO HISTÓRICO TANGIBLE DE OAXACA COMO ELEMENTO CLAVE DE LA IDENTIDAD.	COMPONENTE:	892-ACCIONES DE GESTION PARA LA SALVAGUARDA DEL PATRIMONIO CULTURAL MATERIAL E INMATERIAL		
ESTRATEGIA:	01-SALVAGUARDAR LA INTEGRIDAD DEL PATRIMONIO CULTURAL OAXAQUEÑO MEDIANTE SU REGISTRO, REHABILITACIÓN, RESTAURACIÓN Y EQUIPAMIENTO.	ACTIVIDAD:	2131-PLANEACION Y PROYECTO REALIZADO		
LÍNEAS DE ACCIÓN:	02-IMPULSAR PROYECTOS DE INTERVENCIÓN PARA EL RESCATE Y CONSERVACIÓN DEL PATRIMONIO CULTURAL Y ARTÍSTICO.				
UE:	001-INSTITUTO DEL PATRIMONIO CULTURAL DEL ESTADO DE OAXACA				

ESTRUCTURA PROGRAMATICA							
PROGRAMA		SUBPROGRAMA		PROYECTO		OBRA/ACTIVIDAD	
201-SALVAGUARDA DEL PATRIMONIO CULTURAL MATERIAL E INMATERIAL		00--		000--		001-GESTION ADMINISTRATIVA Y OPERACIONAL PARA CONTRIBUIR A LA PRESERVACION Y PROMOCION DEL PATRIMONIO CON VALOR HISTORICO Y ARTISTICO	
POBLACIÓN O ÁREA DE ENFOQUE POTENCIAL	ATRIBUTO DE LA POBLACIÓN O ÁREA DE ENFOQUE:	POBLACIÓN GENERAL DEL ESTADO DE OAXACA	HOMBRES:	1974843	MUJERES:	2157305	TOTAL: 4132148

PRESUPUESTO ANUAL							
Aprobado	Ampliación	Reducción	Modificado	EJERCIDO T1	EJERCIDO T2	EJERCIDO T3	EJERCIDO T4
7,243,466.61	4,704.86	91,219.87	7,156,951.60	1,669,453.96	1,941,788.17	0.00	0.00
						TOTAL EJERCIDO AL TRIMESTRE VIGENTE 3,611,242.13	

PRESUPUESTO TRIMESTRAL DE LA ACTIVIDAD							
Aprobado	Modificado	Comprometido	Devengado	Ejercido	% de Ejercido Vs. Modificado		
1,758,504.66	1,988,625.51	1,961,413.70	1,941,788.17	1,941,788.17	97.64		

DATOS DEL INDICADOR							
Nombre :	PORCENTAJE DE PLANEACIONES Y PROYECTOS REALIZADOS			Número de indicador :	2587		
Definición :	MIDE EL PORCENTAJE DE PLANEACIONES Y PROYECTOS REALIZADOS, RESPECTO A LOS PROGRAMADOS						
Método de Cálculo :	(NÚMERO DE PLANEACIONES Y PROYECTOS REALIZADOS/NÚMERO DE PLANEACIONES Y PROYECTOS PROGRAMADOS A REALIZAR)*100						
Tipo	Dimensión	Frecuencia de Medición	Forma de cálculo del indicador	Tipo de Valor	Sentido Esperado		
GESTIÓN	EFICACIA	TRIMESTRAL	PORCENTAJE	FLUJO	ASCENDENTE		

MEDIOS DE VERIFICACIÓN / FUENTE INFORMACIÓN				SUPUESTO			
Oficios de Autorización de Recursos y Autorizaciones emitidas por el INAH bajo resguardo de la Dirección de Planeación y Proyectos y Dirección de Obras del Instituto del Patrimonio Cultural del Estado de Oaxaca				EXISTEN CONDICIONES CLIMATOLOGICAS Y ESTABILIDAD SOCIAL QUE PERMITAN REALIZAR LEVANTAMIENTOS Y VERIFICACION EN SITIO DE LOS DAÑOS			

DATOS DE LA META							
Definición de la variable Meta:	1 - NÚMERO DE PLANEACIONES Y PROYECTOS REALIZADOS						
Unidad de medida:	25 - NÚMERO						

LÍNEA BASE				VALOR PROGRAMADO ANUAL			
AÑO	2020	VALOR	1.00	AÑO	2022	VALOR	139.00

AVANCE TRIMESTRAL OBRA/ACTIVIDAD							
METAS	1er.TRIMESTRE	2o.TRIMESTRE	3er.TRIMESTRE	4o.TRIMESTRE	CUMPLIMIENTO DE METAS		
PROGRAMACIÓN INICIAL	35.00	58.00	30.00	16.00	T1+T2+T3+T4	139.00	
PROGRAMACIÓN ACTUALIZADA	35.00	58.00			T1+T2+T3+T4	93.00	
METAS ALCANZADAS PORCENTAJE ALCANZADO TRIMESTRAL	0.00	85.00	0.00	0.00	T1+T2+T3+T4	85.00	
	0.00	146.55	0.00	0.00	PORCENTAJE ALCANZADO ANUAL	61.15	

PORCENTAJE DE CUMPLIMIENTO ALCANZADO EN EL TRIMESTRE: 146.55 %

JEFE ADMINISTRATIVO
ELIAS MARTINEZ GOMEZ
JEFE DE LA UNIDAD ADMINISTRATIVA

TITULAR DE LA DEPENDENCIA/ENTIDAD
AMANDO BOHORQUEZ RODRIGUEZ
DIRECTOR GENERAL

REPORTE DE AVANCE DE GESTIÓN

UR 528 - INSTITUTO DEL PATRIMONIO CULTURAL DEL ESTADO DE OAXACA

SEGUNDO TRIMESTRE 2022



Gobierno del Estado

ALINEACIÓN PED:

ESTRATEGIA: 01-SALVAGUARDAR LA INTEGRIDAD DEL PATRIMONIO CULTURAL OAXAQUEÑO MEDIANTE SU REGISTRO, REHABILITACIÓN, RESTAURACIÓN Y EQUIPAMIENTO.

LÍNEAS DE ACCIÓN: 02-IMPULSAR PROYECTOS DE INTERVENCIÓN PARA EL RESCATE Y CONSERVACIÓN DEL PATRIMONIO CULTURAL Y ARTÍSTICO.

UE: 001-INSTITUTO DEL PATRIMONIO CULTURAL DEL ESTADO DE OAXACA

MATRIZ DE INDICADORES PARA RESULTADOS:

COMPONENTE: 745-PATRIMONIO EDIFICADO CON VALOR HISTÓRICO Y ARTÍSTICO PRESERVADO

ACTIVIDAD: 1712-RESTAURAR EL PATRIMONIO CULTURAL EDIFICADO

ESTRUCTURA PROGRAMATICA							
PROGRAMA		SUBPROGRAMA		PROYECTO		OBRA/ACTIVIDAD	
201-SALVAGUARDA DEL PATRIMONIO CULTURAL MATERIAL E INMATERIAL		02-PRESERVACION DEL PATRIMONIO EDIFICADO CON VALOR HISTÓRICO Y ARTÍSTICO		039-RESTAURACION DEL RETABLO PRINCIPAL DE SAN SEBASTIÁN MÁRTIR EN SAN SEBASTIÁN COATLÁN, OAXACA		001-RESTAURACION DEL RETABLO PRINCIPAL DE SAN SEBASTIÁN MÁRTIR EN SAN SEBASTIÁN COATLÁN, OAXACA	
POBLACIÓN O ÁREA DE ENFOQUE POTENCIAL	ATRIBUTO DE LA POBLACIÓN O ÁREA DE ENFOQUE:	POBLACIÓN GENERAL DEL ESTADO DE OAXACA		HOMBRES:	1974843	MUJERES:	2157305
						TOTAL:	4132148

PRESUPUESTO ANUAL							
Aprobado	Ampliación	Reducción	Modificado	EJERCIDO T1		EJERCIDO T2	
0.00	559,795.05	0.00	559,795.05	0.00		559,795.05	
				EJERCIDO T3		EJERCIDO T4	
				0.00		0.00	
				TOTAL EJERCIDO AL TRIMESTRE VIGENTE			
				559,795.05			

PRESUPUESTO TRIMESTRAL DE LA ACTIVIDAD							
Aprobado		Modificado		Comprometido		Devengado	
0.00		559,795.05		559,795.05		559,795.05	
				Ejercido		% de Ejercido Vs. Modificado	
				559,795.05		100.00	

DATOS DEL INDICADOR							
Nombre :				Número de indicador :			
PORCENTAJE DE PATRIMONIOS CULTURALES Y ARTÍSTICOS RESTAURADOS				1826			
Definición : MIDE EL PORCENTAJE DE PATRIMONIOS CULTURALES Y ARTÍSTICOS RESTAURADOS CON RESPECTO A LOS SOLICITADOS AL INPAC							
Método de Cálculo : (NÚMERO DE PATRIMONIOS CULTURALES Y ARTÍSTICOS RESTAURADOS/ TOTAL DE PATRIMONIOS CULTURALES Y ARTÍSTICOS A RESTAURAR SOLICITADOS AL INPAC)*100							
Tipo	Dimensión		Frecuencia de Medición		Forma de cálculo del indicador		Tipo de Valor
GESTIÓN	EFICACIA		TRIMESTRAL		PORCENTAJE		FLUJO
Sentido Esperado				ASCENDENTE			

MEDIOS DE VERIFICACIÓN / FUENTE INFORMACIÓN				SUPUESTO			
Actas de entrega-recepción, estimaciones y bitácoras de obra bajo resguardo de la Dirección de Obras del Instituto del Patrimonio Cultural del Estado de Oaxaca				EXISTEN CONDICIONES CLIMATOLOGICAS Y ESTABILIDAD SOCIAL QUE PERMITAN REALIZAR LEVANTAMIENTOS Y VERIFICACION EN SITIO DE LOS DAÑOS			

DATOS DE LA META							
Definición de la variable Meta:		1 - NÚMERO DE PATRIMONIOS CULTURALES Y ARTÍSTICOS RESTAURADOS					
Unidad de medida:		25 - NÚMERO					

LÍNEA BASE				VALOR PROGRAMADO ANUAL			
AÑO	2020	VALOR	15.00	AÑO	2022	VALOR	1.00

AVANCE TRIMESTRAL OBRA/ACTIVIDAD							
METAS	1er.TRIMESTRE	2o.TRIMESTRE	3er.TRIMESTRE	4o.TRIMESTRE	CUMPLIMIENTO DE METAS		
PROGRAMACIÓN INICIAL	1.00	0.00	0.00	0.00	T1+T2+T3+T4		1.00
PROGRAMACIÓN ACTUALIZADA	1.00	0.00			T1+T2+T3+T4		1.00
METAS ALCANZADAS	0.00	1.00	0.00	0.00	T1+T2+T3+T4		1.00
PORCENTAJE ALCANZADO TRIMESTRAL	0.00	0.00	0.00	0.00	PORCENTAJE ALCANZADO ANUAL		100.00

PORCENTAJE DE CUMPLIMIENTO ALCANZADO EN EL TRIMESTRE: 0 %

JEFE ADMINISTRATIVO
ELIAS MARTINEZ GOMEZ
JEFE DE LA UNIDAD ADMINISTRATIVA

TITULAR DE LA DEPENDENCIA/ENTIDAD
AMANDO BOHORQUEZ RODRIGUEZ
DIRECTOR GENERAL

REPORTE DE AVANCE DE GESTIÓN

UR 528 - INSTITUTO DEL PATRIMONIO CULTURAL DEL ESTADO DE OAXACA

SEGUNDO TRIMESTRE 2022



Gobierno del Estado

UE: 001-INSTITUTO DEL PATRIMONIO CULTURAL DEL ESTADO DE OAXACA

ESTRUCTURA PROGRAMATICA										
PROGRAMA		SUBPROGRAMA		PROYECTO			OBRA/ACTIVIDAD			
201-SALVAGUARDA DEL PATRIMONIO CULTURAL MATERIAL E INMATERIAL		02-PRESERVACIÓN DEL PATRIMONIO EDIFICADO CON VALOR HISTÓRICO Y ARTÍSTICO		001-CONSTRUCCIÓN DEL CENTRO GASTRONÓMICO DEL ESTADO DE OAXACA			001-CONSTRUCCIÓN DEL CENTRO GASTRONÓMICO, EN LA LOCALIDAD DE OAXACA DE JUÁREZ, MUNICIPIO DE OAXACA DE JUÁREZ			
POBLACIÓN O ÁREA DE ENFOQUE POTENCIAL	ATRIBUTO DE LA POBLACIÓN O ÁREA DE ENFOQUE:	POBLACIÓN GENERAL DEL ESTADO DE OAXACA		HOMBRES:	1974843	MUJERES:	2157305	TOTAL:	4132148	
PRESUPUESTO ANUAL										
Aprobado	Ampliación	Reducción	Modificado	EJERCIDO T1		EJERCIDO T2		EJERCIDO T3		
0.00	4,741,177.54	0.00	4,741,177.54	4,422,003.48		319,174.06		0.00		
								TOTAL EJERCIDO AL TRIMESTRE VIGENTE		4,741,177.54
PRESUPUESTO TRIMESTRAL DE LA ACTIVIDAD										
Aprobado		Modificado		Comprometido		Devengado		Ejercido		% de Ejercido Vs. Modificado
0.00		319,174.06		0.00		319,174.06		319,174.06		100.00
DATOS DEL INDICADOR										
Nombre :	PORCENTAJE DE PATRIMONIOS CULTURALES Y ARTÍSTICOS RESTAURADOS				Número de indicador :	1826				
Definición :	MIDE EL PORCENTAJE DE PATRIMONIOS CULTURALES Y ARTÍSTICOS RESTAURADOS CON RESPECTO A LOS SOLICITADOS AL INPAC									
Método de Cálculo :	(NÚMERO DE PATRIMONIOS CULTURALES Y ARTÍSTICOS RESTAURADOS/ TOTAL DE PATRIMONIOS CULTURALES Y ARTÍSTICOS A RESTAURAR SOLICITADOS AL INPAC)*100									
Tipo	Dimensión		Frecuencia de Medición		Forma de cálculo del indicador		Tipo de Valor		Sentido Esperado	
GESTIÓN	EFICACIA		TRIMESTRAL		PORCENTAJE		FLUJO		ASCENDENTE	
MEDIOS DE VERIFICACIÓN / FUENTE INFORMACIÓN					SUPUESTO					
Actas de entrega-recepción, estimaciones y bitácoras de obra bajo resguardo de la Dirección de Obras del Instituto del Patrimonio Cultural del Estado de Oaxaca					EXISTEN CONDICIONES CLIMATOLÓGICAS Y ESTABILIDAD SOCIAL QUE PERMITAN REALIZAR LEVANTAMIENTOS Y VERIFICACIÓN EN SITIO DE LOS DAÑOS					
DATOS DE LA META										
Definición de la variable Meta:	1 - NÚMERO DE PATRIMONIOS CULTURALES Y ARTÍSTICOS RESTAURADOS									
Unidad de medida:	25 - NÚMERO									
LÍNEA BASE					VALOR PROGRAMADO ANUAL					
AÑO	2020		VALOR	15.00		AÑO	2022		VALOR	0.25
AVANCE TRIMESTRAL OBRA/ACTIVIDAD										
METAS	1er.TRIMESTRE		2o.TRIMESTRE		3er.TRIMESTRE		4o.TRIMESTRE		CUMPLIMIENTO DE METAS	
PROGRAMACIÓN INICIAL	0.25	0.00	0.00	0.00	0.00	0.00	T1+T2+T3+T4		0.25	
PROGRAMACIÓN ACTUALIZADA	0.25	0.00					T1+T2+T3+T4		0.25	
METAS ALCANZADAS	0.00	0.25	0.00	0.00	0.00	0.00	T1+T2+T3+T4		0.25	
PORCENTAJE ALCANZADO TRIMESTRAL	0.00	0.00	0.00	0.00	0.00	0.00	PORCENTAJE ALCANZADO ANUAL		100.00	

PORCENTAJE DE CUMPLIMIENTO ALCANZADO EN EL TRIMESTRE: 0 %

JEFE ADMINISTRATIVO
ELIAS MARTINEZ GOMEZ
JEFE DE LA UNIDAD ADMINISTRATIVA

TITULAR DE LA DEPENDENCIA/ENTIDAD
AMANDO BOHORQUEZ RODRIGUEZ
DIRECTOR GENERAL

REPORTE DE AVANCE DE GESTIÓN

UR 528 - INSTITUTO DEL PATRIMONIO CULTURAL DEL ESTADO DE OAXACA

SEGUNDO TRIMESTRE 2022



Gobierno del Estado

UE: 001-INSTITUTO DEL PATRIMONIO CULTURAL DEL ESTADO DE OAXACA

ESTRUCTURA PROGRAMATICA									
PROGRAMA		SUBPROGRAMA		PROYECTO			OBRA/ACTIVIDAD		
201-SALVAGUARDA DEL PATRIMONIO CULTURAL MATERIAL E INMATERIAL		02-PRESERVACIÓN DEL PATRIMONIO EDIFICADO CON VALOR HISTÓRICO Y ARTÍSTICO		041-ADECUACIONES EN PLANTA BAJA Y PLANTA ALTA DE LA CASA CURAL DEL TEMPLO DE LA SANGRE DE CRISTO, OAXACA DE JUÁREZ, OAXACA.			001-ADECUACIONES EN PLANTA BAJA Y PLANTA ALTA DE LA CASA CURAL DEL TEMPLO DE LA SANGRE DE CRISTO, OAXACA DE JUÁREZ, OAXACA.		
POBLACIÓN O ÁREA DE ENFOQUE POTENCIAL	ATRIBUTO DE LA POBLACIÓN O ÁREA DE ENFOQUE:	POBLACIÓN GENERAL DEL ESTADO DE OAXACA		HOMBRES:	1974843	MUJERES:	2157305	TOTAL:	4132148
PRESUPUESTO ANUAL									
Aprobado	Ampliación	Reducción	Modificado	EJERCIDO T1		EJERCIDO T2		EJERCIDO T3	
0.00	1,500,000.00	0.00	1,500,000.00	0.00		0.00		0.00	
TOTAL EJERCIDO AL TRIMESTRE VIGENTE								0.00	
PRESUPUESTO TRIMESTRAL DE LA ACTIVIDAD									
Aprobado		Modificado		Comprometido		Devengado		% de Ejercido Vs. Modificado	
0.00		800,000.00		0.00		0.00		0.00	
DATOS DEL INDICADOR									
Nombre :	PORCENTAJE DE PATRIMONIOS CULTURALES Y ARTÍSTICOS RESTAURADOS				Número de indicador :	1826			
Definición :	MIDE EL PORCENTAJE DE PATRIMONIOS CULTURALES Y ARTÍSTICOS RESTAURADOS CON RESPECTO A LOS SOLICITADOS AL INPAC								
Método de Cálculo :	(NÚMERO DE PATRIMONIOS CULTURALES Y ARTÍSTICOS RESTAURADOS/ TOTAL DE PATRIMONIOS CULTURALES Y ARTÍSTICOS A RESTAURAR SOLICITADOS AL INPAC)*100								
Tipo	Dimensión		Frecuencia de Medición		Forma de cálculo del indicador		Tipo de Valor		Sentido Esperado
GESTIÓN	EFICACIA		TRIMESTRAL		PORCENTAJE		FLUJO		ASCENDENTE
MEDIOS DE VERIFICACIÓN / FUENTE INFORMACIÓN					SUPUESTO				
Actas de entrega-recepción, estimaciones y bitácoras de obra bajo resguardo de la Dirección de Obras del Instituto del Patrimonio Cultural del Estado de Oaxaca					EXISTEN CONDICIONES CLIMATOLOGICAS Y ESTABILIDAD SOCIAL QUE PERMITAN REALIZAR LEVANTAMIENTOS Y VERIFICACION EN SITIO DE LOS DAÑOS				
DATOS DE LA META									
Definición de la variable Meta:	1 - NÚMERO DE PATRIMONIOS CULTURALES Y ARTÍSTICOS RESTAURADOS								
Unidad de medida:	25 - NÚMERO								
LÍNEA BASE					VALOR PROGRAMADO ANUAL				
AÑO	2020		VALOR		15.00		AÑO	2022	
								VALOR	
								1.00	
AVANCE TRIMESTRAL OBRA/ACTIVIDAD									
METAS	1er.TRIMESTRE		2o.TRIMESTRE		3er.TRIMESTRE		4o.TRIMESTRE		CUMPLIMIENTO DE METAS
PROGRAMACIÓN INICIAL	0.00	0.00	0.00	1.00	0.00	0.00	0.00	T1+T2+T3+T4	1.00
PROGRAMACIÓN ACTUALIZADA	0.00	0.00	0.00					T1+T2+T3+T4	0.00
METAS ALCANZADAS	0.00	0.00	0.00	0.00	0.00	0.00	0.00	T1+T2+T3+T4	0.00
PORCENTAJE ALCANZADO TRIMESTRAL	0.00	0.00	0.00	0.00	0.00	0.00	0.00	PORCENTAJE ALCANZADO ANUAL	0.00

PORCENTAJE DE CUMPLIMIENTO ALCANZADO EN EL TRIMESTRE: 0 %

JEFE ADMINISTRATIVO
ELIAS MARTINEZ GOMEZ
JEFE DE LA UNIDAD ADMINISTRATIVA

TITULAR DE LA DEPENDENCIA/ENTIDAD
AMANDO BOHORQUEZ RODRIGUEZ
DIRECTOR GENERAL

REPORTE DE AVANCE DE GESTIÓN

UR 528 - INSTITUTO DEL PATRIMONIO CULTURAL DEL ESTADO DE OAXACA

SEGUNDO TRIMESTRE 2022



UE: 001-INSTITUTO DEL PATRIMONIO CULTURAL DEL ESTADO DE OAXACA

ESTRUCTURA PROGRAMATICA											
PROGRAMA		SUBPROGRAMA		PROYECTO			OBRA/ACTIVIDAD				
201-SALVAGUARDA DEL PATRIMONIO CULTURAL MATERIAL E INMATERIAL		02-PRESERVACIÓN DEL PATRIMONIO EDIFICADO CON VALOR HISTÓRICO Y ARTÍSTICO		038-CONSTRUCCIÓN DEL CENTRO GASTRONÓMICO DEL ESTADO DE OAXACA. (2A. ETAPA)			001-CONSTRUCCIÓN DEL CENTRO GASTRONÓMICO, EN LA LOCALIDAD DE OAXACA DE JUÁREZ, MUNICIPIO DE OAXACA DE JUÁREZ. (2A. ETAPA)				
POBLACIÓN O ÁREA DE ENFOQUE POTENCIAL	ATRIBUTO DE LA POBLACIÓN O ÁREA DE ENFOQUE:	POBLACIÓN GENERAL DEL ESTADO DE OAXACA		HOMBRES:	1974843	MUJERES:	2157305	TOTAL:	4132148		
PRESUPUESTO ANUAL											
Aprobado	Ampliación	Reducción	Modificado	EJERCIDO T1		EJERCIDO T2		EJERCIDO T3			
0.00	19,831,288.58	0.00	19,831,288.58	0.00		13,254,333.02		0.00			
								TOTAL EJERCIDO AL TRIMESTRE VIGENTE		13,254,333.02	
PRESUPUESTO TRIMESTRAL DE LA ACTIVIDAD											
Aprobado		Modificado		Comprometido		Devengado		Ejercido		% de Ejercido Vs. Modificado	
0.00		13,254,333.02		0.00		13,254,333.02		13,254,333.02		100.00	
DATOS DEL INDICADOR											
Nombre :	PORCENTAJE DE PATRIMONIOS CULTURALES Y ARTÍSTICOS RESTAURADOS				Número de indicador :	1826					
Definición :	MIDE EL PORCENTAJE DE PATRIMONIOS CULTURALES Y ARTÍSTICOS RESTAURADOS CON RESPECTO A LOS SOLICITADOS AL INPAC										
Método de Cálculo :	(NÚMERO DE PATRIMONIOS CULTURALES Y ARTÍSTICOS RESTAURADOS/ TOTAL DE PATRIMONIOS CULTURALES Y ARTÍSTICOS A RESTAURAR SOLICITADOS AL INPAC)*100										
Tipo	Dimensión	Frecuencia de Medición		Forma de cálculo del indicador		Tipo de Valor		Sentido Esperado			
GESTIÓN	EFICACIA	TRIMESTRAL		PORCENTAJE		FLUJO		ASCENDENTE			
MEDIOS DE VERIFICACIÓN / FUENTE INFORMACIÓN					SUPUESTO						
Actas de entrega-recepción, estimaciones y bitácoras de obra bajo resguardo de la Dirección de Obras del Instituto del Patrimonio Cultural del Estado de Oaxaca					EXISTEN CONDICIONES CLIMATOLÓGICAS Y ESTABILIDAD SOCIAL QUE PERMITAN REALIZAR LEVANTAMIENTOS Y VERIFICACIÓN EN SITIO DE LOS DAÑOS						
DATOS DE LA META											
Definición de la variable Meta:	1 - NÚMERO DE PATRIMONIOS CULTURALES Y ARTÍSTICOS RESTAURADOS										
Unidad de medida:	25 - NÚMERO										
LÍNEA BASE					VALOR PROGRAMADO ANUAL						
AÑO	2020		VALOR	15.00		AÑO	2022		VALOR	1.00	
AVANCE TRIMESTRAL OBRA/ACTIVIDAD											
METAS	1er.TRIMESTRE		2o.TRIMESTRE		3er.TRIMESTRE		4o.TRIMESTRE		CUMPLIMIENTO DE METAS		
PROGRAMACIÓN INICIAL	0.00	1.00	0.00	0.00	0.00	0.00	T1+T2+T3+T4		1.00		
PROGRAMACIÓN ACTUALIZADA	0.00	1.00					T1+T2+T3+T4		1.00		
METAS ALCANZADAS	0.00	0.74	0.00	0.00	0.00	0.00	T1+T2+T3+T4		0.74		
PORCENTAJE ALCANZADO TRIMESTRAL	0.00	74.00	0.00	0.00	0.00	0.00	PORCENTAJE ALCANZADO ANUAL		74.00		

PORCENTAJE DE CUMPLIMIENTO ALCANZADO EN EL TRIMESTRE: 74.00 %

JEFE ADMINISTRATIVO
ELIAS MARTINEZ GOMEZ
JEFE DE LA UNIDAD ADMINISTRATIVA

TITULAR DE LA DEPENDENCIA/ENTIDAD
AMANDO BOHORQUEZ RODRIGUEZ
DIRECTOR GENERAL

REPORTE DE AVANCE DE GESTIÓN

UR 528 - INSTITUTO DEL PATRIMONIO CULTURAL DEL ESTADO DE OAXACA

SEGUNDO TRIMESTRE 2022



ALINEACIÓN PED:

ESTRATEGIA: 01-SALVAGUARDAR LA INTEGRIDAD DEL PATRIMONIO CULTURAL OAXAQUEÑO MEDIANTE SU REGISTRO, REHABILITACIÓN, RESTAURACIÓN Y EQUIPAMIENTO.

LÍNEAS DE ACCIÓN: 02-IMPULSAR PROYECTOS DE INTERVENCIÓN PARA EL RESCATE Y CONSERVACIÓN DEL PATRIMONIO CULTURAL Y ARTÍSTICO.

UE: 001-INSTITUTO DEL PATRIMONIO CULTURAL DEL ESTADO DE OAXACA

MATRIZ DE INDICADORES PARA RESULTADOS:

COMPONENTE: 745-PATRIMONIO EDIFICADO CON VALOR HISTÓRICO Y ARTÍSTICO PRESERVADO

ACTIVIDAD: 1714-ELABORAR PROYECTO DE RESTAURACIÓN

ESTRUCTURA PROGRAMATICA							
PROGRAMA		SUBPROGRAMA		PROYECTO		OBRA/ACTIVIDAD	
201-SALVAGUARDA DEL PATRIMONIO CULTURAL MATERIAL E INMATERIAL		02-PRESERVACIÓN DEL PATRIMONIO EDIFICADO CON VALOR HISTÓRICO Y ARTÍSTICO		040-ELABORACIÓN DEL PROYECTO DE RESTAURACIÓN DEL TEMPLO Y FACHADA PRINCIPAL DE SANTO DOMINGO DE GUZMÁN, OAXACA DE JUÁREZ, OAXACA		001-ELABORACIÓN DEL PROYECTO DE RESTAURACIÓN DEL TEMPLO Y FACHADA PRINCIPAL DE SANTO DOMINGO DE GUZMÁN, OAXACA DE JUÁREZ, OAXACA	
POBLACIÓN O ÁREA DE ENFOQUE POTENCIAL	ATRIBUTO DE LA POBLACIÓN O ÁREA DE ENFOQUE:	POBLACIÓN GENERAL DEL ESTADO DE OAXACA		HOMBRES:	1974843	MUJERES:	2157305
						TOTAL:	4132148

PRESUPUESTO ANUAL							
Aprobado	Ampliación	Reducción	Modificado	EJERCIDO T1		EJERCIDO T2	
0.00	1,870,000.00	0.00	1,870,000.00	0.00		1,867,295.34	
				TOTAL EJERCIDO AL TRIMESTRE VIGENTE		1,867,295.34	

PRESUPUESTO TRIMESTRAL DE LA ACTIVIDAD							
Aprobado		Modificado	Comprometido		Devengado	Ejercido	% de Ejercido Vs. Modificado
0.00		1,870,000.00	1,867,295.34		1,867,295.34	1,867,295.34	99.86

DATOS DEL INDICADOR							
Nombre :				Número de indicador :		1828	
Definición : MIDE EL PORCENTAJE DE PROYECTOS DE RESTAURACIÓN ELABORADOS RESPECTO A LOS PROGRAMADOS							
Método de Cálculo : (NÚMERO DE PROYECTOS DE RESTAURACIÓN ELABORADOS/NÚMERO DE PROYECTOS DE RESTAURACIÓN PROGRAMADOS)*100							

Tipo	Dimensión	Frecuencia de Medición	Forma de cálculo del indicador	Tipo de Valor	Sentido Esperado
GESTIÓN	EFICACIA	TRIMESTRAL	PORCENTAJE	FLUJO	ASCENDENTE

MEDIOS DE VERIFICACIÓN / FUENTE INFORMACIÓN				SUPUESTO			
Licencias emitidas por el Instituto Nacional de Antropología e Historia, bajo resguardo del Departamento de Restauración, Urbanismo y Arquitectura del Instituto del Patrimonio Cultural del Estado de Oaxaca				EXISTEN CONDICIONES CLIMATOLÓGICAS Y ESTABILIDAD SOCIAL QUE PERMITAN REALIZAR LEVANTAMIENTOS Y VERIFICACIÓN EN SITIO DE LOS DAÑOS			

DATOS DE LA META							
Definición de la variable Meta:				1 - NÚMERO DE PROYECTOS DE RESTAURACIÓN ELABORADOS			
Unidad de medida:				25 - NÚMERO			

LÍNEA BASE				VALOR PROGRAMADO ANUAL			
AÑO	2020	VALOR	1.00	AÑO	2022	VALOR	1.00

AVANCE TRIMESTRAL OBRA/ACTIVIDAD							
METAS	1er.TRIMESTRE	2o.TRIMESTRE	3er.TRIMESTRE	4o.TRIMESTRE	CUMPLIMIENTO DE METAS		
PROGRAMACIÓN INICIAL	1.00	0.00	0.00	0.00	T1+T2+T3+T4	1.00	
PROGRAMACIÓN ACTUALIZADA	1.00	0.00			T1+T2+T3+T4	1.00	
METAS ALCANZADAS	0.00	1.00	0.00	0.00	T1+T2+T3+T4	1.00	
PORCENTAJE ALCANZADO TRIMESTRAL	0.00	0.00	0.00	0.00	PORCENTAJE ALCANZADO ANUAL	100.00	

PORCENTAJE DE CUMPLIMIENTO ALCANZADO EN EL TRIMESTRE: 0 %

JEFE ADMINISTRATIVO
ELIAS MARTINEZ GOMEZ
JEFE DE LA UNIDAD ADMINISTRATIVA

TITULAR DE LA DEPENDENCIA/ENTIDAD
AMANDO BOHORQUEZ RODRIGUEZ
DIRECTOR GENERAL

NÚM.	INFORMACIÓN SISTEMA DE INVERSIÓN	UBICACIÓN				BENEFICIARIOS		MONTO	PROPUESTA DE FUENTES
		FECHA INICIO PROYECTADA	FECHA TERMINO PROYECTADA	MUNICIPIO	LOCALIDAD	HOMBRES	MUJERES	INVERSION TOTAL	FUENTE PERFILADA 1
1	CONSTRUCCIÓN DEL CENTRO GASTRONÓMICO EN EL ESTADO DE OAXACA (2A. ETAPA)	02/01/2022	31/09/2022	067 - Oaxaca de Juárez	0001 - Oaxaca de Juárez	125852	145103	\$ 19,831,288.58	INFRAESTRUCTURA PUBLICA
2	CONSTRUCCIÓN DEL CENTRO GASTRONÓMICO EN EL ESTADO DE OAXACA (3A. ETAPA)	02/01/2022	31/09/2022	067 - Oaxaca de Juárez	0001 - Oaxaca de Juárez	125852	145103	\$ 6,408,060.47	INFRAESTRUCTURA PUBLICA
3	RECONSTRUCCIÓN DEL REAL ALHONDIGA DE ANTEQUERA	02/01/2022	31/09/2022	067 - Oaxaca de Juárez	0001 - Oaxaca de Juárez	125852	145103	\$ 30,000,000.00	INFRAESTRUCTURA PUBLICA
4	RESTAURACIÓN DEL EXCONVENTO CARMELITAS OAXACA DE JUÁREZ, OAXACA. (PRIMERA SECCIÓN)	02/01/2022	31/09/2022	067 - Oaxaca de Juárez	0001 - Oaxaca de Juárez	125852	145103	\$ 8,950,000.00	INFRAESTRUCTURA PUBLICA
5	RESTAURACIÓN DEL TEMPLO DE LA SANGRE DE CRISTO, OAXACA DE JUÁREZ, OAXACA	02/01/2022	31/09/2022	067 - Oaxaca de Juárez	0001 - Oaxaca de Juárez	125852	145103	\$ 8,950,000.00	INFRAESTRUCTURA PUBLICA
6	ADECUACIONES EN PLANTA BAJA Y PLANTA ALTA DE LA CASA CURAL DEL TEMPLO DE LA SANGRE DE CRISTO, OAXACA DE JUÁREZ, OAXACA.	02/01/2022	31/09/2022	067 - Oaxaca de Juárez	0001 - Oaxaca de Juárez	125852	145103	\$ 1,000,000.00	INFRAESTRUCTURA PUBLICA
7	ESTUDIOS PARA CONTRIBUIR EN LA PROMOCIÓN PARA EL DESARROLLO DE ACCIONES DE CONSERVACIÓN Y PROTECCIÓN DE LOS BIENES CULTURALES DEL ESTADO DE OAXACA. (2ª. ETAPA)	02/01/2022	31/09/2022	553 - Tlaxiactac de Cabrera	0001 - Tlaxiactac de Cabrera	5772	6295	\$ 1,500,000.00	INFRAESTRUCTURA PUBLICA
8	ESTUDIOS PARA CONTRIBUIR EN LA PROMOCIÓN PARA EL DESARROLLO DE ACCIONES DE CONSERVACIÓN Y PROTECCIÓN DE LOS BIENES CULTURALES DEL ESTADO DE OAXACA. (3ª. ETAPA)	02/01/2022	31/09/2022	553 - Tlaxiactac de Cabrera	0001 - Tlaxiactac de Cabrera	5772	6295	\$ 2,250,000.00	INFRAESTRUCTURA PUBLICA
9	ELABORACIÓN DEL PROYECTO DE REMODELACIÓN DE LA EXPLANADA FRENTE AL EXCONVENTO DE CUILÁPAM DE GUERRERO.	02/01/2022	31/09/2022	023 - Cuilápam de Guerrero	0001 - Cuilápam de Guerrero	12863	14019	\$ 1,100,000.00	INFRAESTRUCTURA PUBLICA
10	RESTAURACIÓN DE LA CUBIERTA DEL TEMPLO DE SAN LORENZO MÁRTIR EN ZIMATLÁN DE ÁLVAREZ OAXACA	02/01/2022	31/09/2022	570 - Zimatlán de Álvarez	0001 - Zimatlán de Álvarez	10430	11663	\$ 2,100,000.00	INFRAESTRUCTURA PUBLICA
11	DEMOLICIÓN Y CONSTRUCCIÓN DE CASA CURAL DEL TEMPLO DE SAN JUAN DE DIOS, OAXACA DE JUÁREZ.	02/01/2022	31/09/2022	067 - Oaxaca de Juárez	0001 - Oaxaca de Juárez	125852	145103	\$ 2,588,801.07	INFRAESTRUCTURA PUBLICA
12	RESTAURACIÓN DEL TEMPLO DEL CARMEN ALTO, OAXACA DE JUÁREZ.	02/01/2022	31/09/2022	067 - Oaxaca de Juárez	0001 - Oaxaca de Juárez	125852	145103	\$ 2,231,797.40	INFRAESTRUCTURA PUBLICA
13	BÓVEDA DE CONSERVACIÓN PARA BIENES DOCUMENTALES EN EL ARCHIVO GENERAL DEL ESTADO DE OAXACA.	02/01/2022	31/09/2022	390 - Santa Lucía del Camino	0001 - Santa Lucía del Camino	24171	26191	\$ 13,000,000.00	INFRAESTRUCTURA PUBLICA
14	BARDA PERIMETRAL COMPLEMENTARIA DEL ARCHIVO GENERAL DEL ESTADO DE OAXACA	02/01/2022	31/09/2022	390 - Santa Lucía del Camino	0001 - Santa Lucía del Camino	24171	26191	\$ 4,143,290.66	INFRAESTRUCTURA PUBLICA
15	RESTAURACIÓN DEL TEMPLO DE MACUILXÓCHITL DE CARRANZA	02/01/2022	31/09/2022	550 - San Jerónimo Tlaxochahuaya	0002 - Macuilxóchitl de Artigas Carranza	2712	3052	\$ 2,008,240.77	INFRAESTRUCTURA PUBLICA
16	RESTAURACIÓN DEL TEMPLO DE SAN MATEO APÓSTOL, CAPULÁLPAM DE MÉNDEZ, DTTO. DE IXTLÁN DE JUÁREZ, OAXACA.	02/01/2022	31/09/2022	247 - Capulálpam de Méndez	0001 - Capulálpam de Méndez	723	896	\$ 900,000.00	INFRAESTRUCTURA PUBLICA
17	RESTAURACIÓN DEL TEMPLO DE SAN FRANCISCO DE ASÍS (3A. ETAPA) SAN FRANCISCO YOCUCUNDO	02/01/2022	31/09/2022	108 - San Antonio Huitepec	0005 - San Francisco Yocucundo	1354	1582	\$ 2,588,801.07	INFRAESTRUCTURA PUBLICA
18	RESTAURACIÓN DEL TEMPLO DE SAN JUAN COATZOSPAM	02/01/2022	31/09/2022	187 - San Juan Coatzóspam	0001 - San Juan Coatzóspam	874	934	\$ 535,500.00	INFRAESTRUCTURA PUBLICA
19	CONSTRUCCIÓN DE RETABLO DEL TEMPLO DE SANTO DOMINGO TEPUXTEPEC, MIXE, OAXACA.	02/01/2022	31/09/2022	517 - Santo Domingo Tepuxtepec	0001 - Santo Domingo Tepuxtepec	2796	3233	\$ 4,500,000.00	FOREMOBA
20	RESTAURACIÓN DEL ARTESONADO DE LA CATEDRAL DE SAN JUAN EVANGELISTA, HUAUTLA DE JIMÉNEZ (2A. ETAPA)	02/01/2022	31/09/2022	041 - Huautla de Jiménez	0001 - Huautla de Jiménez	14628	17082	\$ 1,286,000.00	INFRAESTRUCTURA PUBLICA
21	RESTAURACIÓN DEL RETABLO PRINCIPAL DEL TEMPLO DE SANTIAGO APÓSTOL EN SANTIAGO COMALTEPEC	02/01/2022	31/09/2022	458 - Santiago Comaltepec	0001 - Santiago Comaltepec	540	617	\$ 1,150,000.00	INFRAESTRUCTURA PUBLICA
22	RESTAURACIÓN DEL RETABLO PRINCIPAL DE SAN LUCAS DEL TEMPLO DE SAN LUCAS QUIAVINÍ	02/01/2022	31/09/2022	233 - San Lucas Quiavini	0001 - San Lucas Quiavini	728	992	\$ 850,000.00	INFRAESTRUCTURA PUBLICA
23	ELABORACIÓN DEL PROYECTO DE RESTAURACIÓN DEL TEMPLO DE TAMAZULAPAM DEL ESPÍRITU SANTO MIXE	02/01/2022	31/09/2022	031 - Tamazulápam del Espíritu Santo	0001 - Tamazulápam del Espíritu Santo	3204	3981	\$ 400,000.00	INFRAESTRUCTURA PUBLICA
24	ELABORACIÓN DEL PROYECTO DE RESTAURACIÓN DEL TEMPLO DE SAN MARTÍN DE LOS CANSECOS	02/01/2022	31/09/2022	238 - San Martín de los Cansecos	0001 - San Martín de los Cansecos	472	522	\$ 500,000.00	INFRAESTRUCTURA PUBLICA
25	ELABORACIÓN DEL PROYECTO DE RESTAURACIÓN DEL CURATO TEMPLO DE SAN FRANCISCO YUCUCUNDO	02/01/2022	31/09/2022	108 - San Antonio Huitepec	0005 - San Francisco Yocucundo	1354	1582	\$ 300,000.00	INFRAESTRUCTURA PUBLICA

NÚM.	INFORMACIÓN SISTEMA DE INVERSIÓN	UBICACIÓN				BENEFICIARIOS		MONTO	PROPUESTA DE FUENTES
		FECHA INICIO PROYECTADA	FECHA TERMINO PROYECTADA	MUNICIPIO	LOCALIDAD	HOMBRES	MUJERES	INVERSION TOTAL	FUENTE PERFILADA 1
26	ELABORACIÓN DEL PROYECTO DE RESTAURACIÓN DEL EX CONVENTO DE SAN MIGUEL ARCANGEL, EN TEOTITLÁN DE FLORES MAGÓN.	02/01/2022	31/09/2022	545 - Teotitlán de Flores Magón	0001 - Teotitlán de Flores Magón	4786	5313	\$ 1,500,000.00	INFRAESTRUCTURA PUBLICA
27	ELABORACIÓN DEL PROYECTO DE RESTAURACIÓN DEL TEMPLO DE SANTIAGO QUIAVICUZAS	02/01/2022	31/09/2022	125 - San Carlos Yauatepec	0029 - Santiago Quiavicuzas	650	733	\$ 250,000.00	INFRAESTRUCTURA PUBLICA
28	ELABORACIÓN DE PROYECTO DEL TEMPLO DE SAN JERÓNIMO TAVICHE	02/01/2022	31/09/2022	162 - San Jerónimo Taviche	0001 - San Jerónimo Taviche	987	1059	\$ 250,000.00	INFRAESTRUCTURA PUBLICA
29	RECONSTRUCCIÓN DE LA CASA DE LA CULTURA "MARÍA SABINA", HUAUTLA DE JIMÉNEZ, OAXACA.	02/01/2022	31/09/2022	041 - Huautla de Jiménez	0001 - Huautla de Jiménez	14628	17082	\$ 568,947.46	INFRAESTRUCTURA PUBLICA
30	RECONSTRUCCIÓN DEL TEMPLO DE SAN MIGUEL ARCANGEL	02/01/2022	31/09/2022	279 - San Miguel Suchixtepec	0001 - San Miguel Suchixtepec	1401	1531	\$ 1,225,221.97	PNR 2022
31	RECONSTRUCCIÓN DEL TEMPLO DE SAN AGUSTIN OBISPO	02/01/2022	31/09/2022	085 - San Agustín Loxicha	0001 - San Agustín Loxicha	12778	13416	\$ 2,207,922.38	PNR 2022
32	RECONSTRUCCIÓN DEL TEMPLO DE SAN JOSE	02/01/2022	31/09/2022	254 - San Mateo Río Hondo	0009 - San José del Pacífico	275	277	\$ 4,242,747.19	PNR 2022
33	RECONSTRUCCIÓN DEL TEMPLO DE SAN ILDEFONSO	02/01/2022	31/09/2022	154 - San Ildefonso Amatlán	0001 - San Ildefonso Amatlán	1079	1250	\$ 100,430.00	PNR 2022
34	RECONSTRUCCIÓN DEL PARROQUIA DE SAN LUIS REY	02/01/2022	31/09/2022	235 - San Luis Amatlán	0001 - San Luis Amatlán	1793	2036	\$ 155,047.02	PNR 2022
35	RECONSTRUCCIÓN DEL TEMPLO SANTA CRUZ XITLA	02/01/2022	31/09/2022	384 - Santa Cruz Xitla	0001 - Santa Cruz Xitla	2281	2513	\$ 2,217,670.40	PNR 2022
36	RECONSTRUCCIÓN DEL SANTUARIO ANTIGUO SEGUNDO	02/01/2022	31/09/2022	362 - Santa Catarina Cuixtla	0001 - Santa Catarina Cuixtla	675	820	\$ 194,171.12	PNR 2022
37	RECONSTRUCCIÓN DEL TEMPLO DEL SANTUARIO DEL SEÑOR DE CUIXTLA	02/01/2022	31/09/2022	362 - Santa Catarina Cuixtla	0001 - Santa Catarina Cuixtla	675	820	\$ 182,382.09	PNR 2022
38	RECONSTRUCCIÓN DEL TEMPLO DE SAN SIMON	02/01/2022	31/09/2022	351 - San Simón Almolongas	0001 - San Simón Almolongas	1333	1469	\$ 155,047.02	PNR 2022
39	RECONSTRUCCIÓN DEL TEMPLO SANTA CATARINA LOXICHA	02/01/2022	31/09/2022	366 - Santa Catarina Loxicha	0001 - Santa Catarina Loxicha	1729	1947	\$ 1,500,000.00	PNR 2022
40	RECONSTRUCCIÓN DEL EX CONVENTO CARMELITA	02/01/2022	31/09/2022	067 - Oaxaca de Juárez	0001 - Oaxaca de Juárez	125852	145103	\$ 2,000,000.00	PNR 2022
41	RECONSTRUCCIÓN DEL CURATO SAN LUIS AMATLAN	02/01/2022	31/09/2022	235 - San Luis Amatlán	0001 - San Luis Amatlán	1793	2036	\$ 5,000,000.00	PNR 2022
42	RECONSTRUCCIÓN DEL TEMPLO EL GUECHE	02/01/2022	31/09/2022	059 - Miahuatlán de Porfirio Díaz	0001 - Miahuatlán de Porfirio Díaz	24603	25772	\$ 1,000,000.00	PNR 2022
43	RECONSTRUCCIÓN DEL CURATO MIAHUATLAN	02/01/2022	31/09/2022	059 - Miahuatlán de Porfirio Díaz	0001 - Miahuatlán de Porfirio Díaz	24603	25772	\$ 3,000,000.00	PNR 2022
44	RECONSTRUCCIÓN DEL TEMPLO SANTA ANA TLAPACOYAN	02/01/2022	31/09/2022	358 - Santa Ana Tlapacoyan	0001 - Santa Ana Tlapacoyan	925	1033	\$ 2,600,000.00	PNR 2022
45	RECONSTRUCCIÓN DEL ACUEDUCTO MIAHUATLAN	02/01/2022	31/09/2022	059 - Miahuatlán de Porfirio Díaz	0001 - Miahuatlán de Porfirio Díaz	24603	25772	\$ 6,000,000.00	PNR 2022
46	RECONSTRUCCIÓN DE SANTA CATARINA MARTIR	02/01/2022	31/09/2022	358 - Santa Ana Tlapacoyan	0001 - Santa Ana Tlapacoyan	485	595	\$ 2,800,000.00	PNR 2022
47	RECONSTRUCCIÓN DEL TEMPLO DE SAN DIONISIO	02/01/2022	31/09/2022	132 - San Dionisio Ocotlán	0001 - San Dionisio Ocotlán	666	714	\$ 2,254,444.49	PNR 2022
48	RECONSTRUCCIÓN DEL TEMPLO SANTO TOMAS TAMAZULAPAN	02/01/2022	31/09/2022	533 - Santo Tomás Tamazulapan	0001 - Santo Tomás Tamazulapan	1308	1418	\$ 2,700,000.00	PNR 2022
49	RECONSTRUCCIÓN DEL TEMPLO DE SAN ANDRES PAXTLAN	02/01/2022	31/09/2022	095 - San Andrés Paxtlán	0001 - San Andrés Paxtlán	2295	2267	\$ 1,000,000.00	PNR 2022
50	RECONSTRUCCIÓN DEL TEMPLO DE SANTA MARIA COIXTEPEC	02/01/2022	31/09/2022	495 - Santiago Xanica	0004 - Santa María Coixtepec	237	212	\$ 1,500,000.00	PNR 2022
51	RECONSTRUCCIÓN DEL KIOSKO DE NOCHIXTLAN	02/01/2022	31/09/2022	006 - Asunción Nochixtlán	0001 - Asunción Nochixtlán	9577	10887	\$ 400,000.00	PNR 2022
52	RECONSTRUCCIÓN DEL TEMPLO DE SANTO TOMAS XOCHIMILCO	02/01/2022	31/09/2022	067 - Oaxaca de Juárez	0001 - Oaxaca de Juárez	125852	145103	\$ 250,000.00	PNR 2022
53	RECONSTRUCCIÓN DEL TEMPLO DE SAN JOSE GUELATOVA	02/01/2022	31/09/2022	570 - Zimatlán de Álvarez	0096 - San José Guelatová de Díaz	249	260	\$ 800,000.00	PNR 2022
54	RECONSTRUCCIÓN DEL TEMPLO DEL SAN PEDRO DEL BARRIO DE SA	02/01/2022	31/09/2022	397 - Heroica Ciudad de Tlaxiaco	0023 - San Pedro	278	273	\$ 5,000,000.00	PNR 2022
55	RECONSTRUCCIÓN DEL TEMPLO SANTIAGO APOSTOL	02/01/2022	31/09/2022	486 - Villa Tejúpam de la Unión	0001 - Villa Tejúpam de la Unión	573	595	\$ 900,000.00	PNR 2022
56	RECONSTRUCCIÓN DEL TEMPLO DE SANTA MARIA DEL EX MARQUE	02/01/2022	31/09/2022	067 - Oaxaca de Juárez	0001 - Oaxaca de Juárez	125852	145103	\$ 900,000.00	PNR 2022
57	RECONSTRUCCIÓN DE LA HIDROELECTRICA	02/01/2022	31/09/2022	084 - San Agustín Etla	0001 - San Agustín Etla			\$ 3,200,000.00	PNR 2022
58	RECONSTRUCCION DEL TEMPLO DE LA SANTA CRUZ	02/01/2022	31/09/2022	380 - Santa Cruz Papalutla	0001 - Santa Cruz Papalutla	1094	1148	\$ 2,186,638.50	PNR 2022

NÚM.	INFORMACIÓN SISTEMA DE INVERSIÓN NOMBRE DEL PIP	UBICACIÓN				BENEFICIARIOS		MONTO	PROPUESTA DE FUENTES
		FECHA INICIO PROYECTADA	FECHA TERMINO PROYECTADA	MUNICIPIO	LOCALIDAD	HOMBRES	MUJERES	INVERSION TOTAL	FUENTE PERFILADA 1
59	RECONSTRUCCION DEL TEMPLO DE SAN DIONISIO AEROPAJITA	02/01/2022	31/09/2022	130 - San Dionisio del Mar	0001 - San Dionisio del Mar	2587	2593	\$ 6,496,288.91	PNR 2022
60	RECONSTRUCCION DEL TEMPLO DE SAN AGUSTIN OBISPO	02/01/2022	31/09/2022	087 - San Agustín Yatareni	0001 - San Agustín Yatareni	2590	2931	\$ 2,710,890.85	PNR 2022
61	RECONSTRUCCION DEL TEMPLO DE SAN BALTAZAR	02/01/2022	31/09/2022	112 - San Baltazar Chichicápam	0001 - San Baltazar Chichicápam	1225	1351	\$ 2,417,847.15	PNR 2022
62	RECONSTRUCCIÓN DEL TEMPLO DE SAN JUAN BAUTISTA, SAN JUAN	02/01/2022	31/09/2022	197 - San Juan Guelavía	0001 - San Juan Guelavía	1617	1671	\$ 2,084,573.77	PNR 2022
63	RECONSTRUCCIÓN DEL PALACIO MUNICIPAL DE SANTA CATARINA YOSONOTU, OAXACA.	02/01/2022	31/09/2022	372 - Santa Catarina Yosonotú	0001 - Santa Catarina Yosonotú	591	725	\$ 6,600,956.83	PNR 2022
64	RECONSTRUCCIÓN DEL TEMPLO DE SAN MARTIN OBISPO, SAN MARTÍN TOXPALAN, TEOTITLÁN, OAXACA. (2A.ETAPA)	02/01/2022	31/09/2022	244 - San Martín Toxpalan	0001 - San Martín Toxpalan	1891	2043	\$ 1,800,000.00	PNR 2022
65	RECONSTRUCCIÓN DEL TEMPLO DE NUESTRA SEÑORA DE LA LUZ, LA LUZ, VILLA DE TUTUTEPEC DE MELCHOR OCAMPO, OAXACA.	02/01/2022	31/09/2022	334 - Villa de Tututepec de Melchor Ocampo	0024 - La Luz	1367	1417	\$ 800,000.00	PNR 2022
66	RECONSTRUCCIÓN DEL TEMPLO DE SANTA MARÍA DEL MAR, SANTA MARÍA DEL MAR, HEROICA CIUDAD DE JUCHITÁN DE ZARAGOZA, OAXACA.(2A.ETAPA)	02/01/2022	31/09/2022	043 - Heroica Ciudad de Juchitán de Zaragoza	0004 - Santa María del Mar	54616	58954	\$ 3,000,000.00	PNR 2022
67	RECONSTRUCCIÓN DE LA ESTACIÓN MOGOÑÉ, SAN JUAN GUICHICOVI, JUCHITÁN, OAXACA.	02/01/2022	31/09/2022	198 - San Juan Guichicovi	0001 - San Juan Guichicovi	13961	15841	\$ 1,000,000.00	PNR 2022
68	RECONSTRUCCIÓN DEL PORTAL SÍMBOLOS PATRIOS, HEROICA CIUDAD DE JUCHITÁN DE ZARAGOZA, JUCHITÁN, OAXACA. (2A.ETAPA)	02/01/2022	31/09/2022	043 - Heroica Ciudad de Juchitán de Zaragoza	0001 - Heroica Ciudad de Juchitán de Zaragoza	54616	58954	\$ 17,582,083.10	PNR 2022
69	RECONSTRUCCIÓN DEL MONTE DE PIEDAD, SANTO DOMINGO TEHUANTEPEC, TEHUANTEPEC, OAXACA. (2A.ETAPA)	02/01/2022	31/09/2022	515 - Santo Domingo Tehuantepec	0001 - Santo Domingo Tehuantepec	32825	34914	\$ 3,000,000.00	PNR 2022
70	RECONSTRUCCIÓN DE LA BIBLIOTECA PÚBLICA MUNICIPAL MIXTEQUILLA, SANTA MARÍA MIXTEQUILLA, TEHUANTEPEC, OAXACA.	02/01/2022	31/09/2022	421 - Santa María Mixtequilla	0001 - Santa María Mixtequilla	2278	2412	\$ 4,000,000.00	PNR 2022
71	RECONSTRUCCIÓN DE LA CASA DE LA CULTURA, HEROICA CIUDAD DE TLAXIACO, TLAXIACO, OAXACA.	02/01/2022	31/09/2022	397 - Heroica Ciudad de Tlaxiaco	0001 - Heroica Ciudad de Tlaxiaco	18602	21521	\$ 6,000,000.00	PNR 2022
72	RECONSTRUCCIÓN DE LA ESTACIÓN DEL FERROCARRIL DE OCOTLÁN, OCOTLÁN DE MORELOS, OCOTLÁN, OAXACA.	02/01/2022	31/09/2022	068 - Ocotlán de Morelos	0001 - Ocotlán de Morelos	11337	12414	\$ 980,000.00	PNR 2022
73	RECONSTRUCCIÓN DE CASA ODRIOSOLA, SAN PEDRO Y SAN PABLO TEPOSCOLULA, TEPOSCOLULA, OAXACA. (2A.ETAPA)	02/01/2022	31/09/2022	339 - San Pedro y San Pablo Teposcolula	0001 - San Pedro y San Pablo Teposcolula	2054	2299	\$ 5,000,000.00	PNR 2022
74	RECONSTRUCCION DE LA CASA DE LA ESTACIÓN ZAACHILA, VILLA DE ZAACHILA, OAXACA			565 - Villa de Zaachila	0001 - Villa de Zaachila	22163	24301	\$ 2,800,000.00	PNR 2022
75	RECONSTRUCCIÓN DEL TEMPLO DE SAN ANDRÉS, SAN ANDRÉS NUXIÑO, NOCHIXTLÁN, OAXACA.	02/01/2022	31/09/2022	094 - San Andrés Nuxiño	0001 - San Andrés Nuxiño	882	968	\$ 1,200,000.00	PNR 2022
76	RECONSTRUCCIÓN DE LA CAPILLA DEL PANTEÓN MUNICIPAL, SANTIAGO TILLO, NOCHIXTLÁN, OAXACA.	02/01/2022	31/09/2022	493 - Santiago Tillo	0001 - Santiago Tillo	259	286	\$ 10,000,000.00	PNR 2022
77	RECONSTRUCCIÓN DEL TEMPLO DE SAN PABLO APÓSTOL, SAN PABLO COATLÁN, MIAHUATLÁN, MIAHUATLÁN, OAXACA. (2A.ETAPA)	02/01/2022	31/09/2022	291 - San Pablo Coatlán	0001 - San Pablo Coatlán	2107	2201	\$ 31,000,000.00	PNR 2022
78	RECONSTRUCCIÓN DEL TEMPLO DEL CARMEN MIAHUATLÁN, MIAHUATLÁN DE PORFIRIO DÍAZ, MIAHUATLÁN, OAXACA.	02/01/2022	31/09/2022	391 - Santa Lucía Miahuatlán	0001 - Santa Lucía Miahuatlán	1647	1728	\$ 650,000.00	PNR 2022
79	RECONSTRUCCIÓN DEL TEMPLO DE SANTA LUCÍA MIAHUATLÁN, MIAHUATLÁN DE PORFIRIO DÍAZ, OAXACA.	02/01/2022	31/09/2022	391 - Santa Lucía Miahuatlán	0001 - Santa Lucía Miahuatlán	1647	1728	\$ 1,200,000.00	PNR 2022
80	RECONSTRUCCIÓN DEL TEMPLO DE SAN MIGUEL YOGOVANA, MIAHUATLÁN DE PORFIRIO DÍAZ, OAXACA.	02/01/2022	31/09/2022	059 - Miahuatlán de Porfirio Díaz	0001 - Miahuatlán de Porfirio Díaz	24603	25772	\$ 500,000.00	PNR 2022
81	RECONSTRUCCIÓN DEL TEMPLO DE SAN JOSÉ CHILTEPEC, SAN CARLOS YAUTEPEC, OAXACA. (2A.ETAPA)	02/01/2022	31/09/2022	125 - San Carlos Yautepec	0016 - San José Chiltepec	136	171	\$ 9,500,000.00	PNR 2022

INFORMACIÓN SISTEMA DE INVERSIÓN		UBICACIÓN				BENEFICIARIOS		MONTO	PROPUESTA DE FUENTES
NÚM.	NOMBRE DEL PIP	FECHA INICIO PROYECTADA	FECHA TERMINO PROYECTADA	MUNICIPIO	LOCALIDAD	HOMBRES	MUJERES	INVERSION TOTAL	FUENTE PERFILADA 1
82	RECONSTRUCCIÓN DEL MUSEO COMUNITARIO ATZOMPA, SANTA MARÍA ATZÓMPA, OAXACA.	02/01/2022	31/09/2022	399 - Santa María Atzompa	0001 - Santa María Atzompa	19948	21973	\$ 5,000,000.00	PNR 2022
83	RECONSTRUCCIÓN DEL PALACIO MUNICIPAL, SAN BARTOLO COYOTEPEC, OAXACA.	02/01/2022	31/09/2022	115 - San Bartolo Coyotepec	0001 - San Bartolo Coyotepec	4998	5393	\$ 1,500,000.00	PNR 2022
84	RECONSTRUCCIÓN DE LA EX FÁBRICA DE HILADOS Y TEJIDOS LA SOLEDAD VISTA HERMOSA (CENTRO DE LAS ARTES DE SAN AGUSTÍN), SAN AGUSTÍN ETLA, OAXACA.	02/01/2022	31/09/2022	084 - San Agustín Etlá	0001 - San Agustín Etlá	1984	2184	\$ 4,500,000.00	PNR 2022
85	RECONSTRUCCIÓN DE LA ANTIGUA PRESIDENCIA MUNICIPAL DE SAN JUAN BAUTISTA COIXTLAHUACA, COIXTLAHUACA, OAXACA. (2A. ETAPA)	02/01/2022	31/09/2022	176 - San Juan Bautista Coixtlahuaca	0001 - San Juan Bautista Coixtlahuaca	1314	1411	\$ 2,989,000.00	PNR 2022
86	RECONSTRUCCIÓN DEL PALACIO MUNICIPAL DE CIUDAD IXTEPEC, OAXACA. (3A. ETAPA)	02/01/2022	31/09/2022	014 - Ciudad Ixtepec	0001 - Ciudad Ixtepec	13299	14793	\$ 15,000,000.00	PNR 2022
87	RESTAURACIÓN DEL PANTEÓN GENERAL SAN MIGUEL, OAXACA DE JUÁREZ, OAXACA. (3A. ETAPA)	02/01/2022	31/09/2022	067 - Oaxaca de Juárez	0001 - Oaxaca de Juárez	125852	145103	\$ 35,000,000.00	PNR 2022
88	RECONSTRUCCIÓN DEL PALACIO ANTIGUO, SANTO DOMINGO CHIHUITÁN, OAXACA. (2A. ETAPA)	02/01/2022	31/09/2022	508 - Santo Domingo Chihuitán	0001 - Santo Domingo Chihuitán	793	825	\$ 5,000,000.00	PNR 2022
89	RECONSTRUCCIÓN DE LA CASA DE CULTURA DE CIUDAD IXTEPEC, JUCHITÁN, OAXACA. (3A. ETAPA)	02/01/2022	31/09/2022	014 - Ciudad Ixtepec	0001 - Ciudad Ixtepec	13299	14793	\$ 2,476,949.22	PNR 2022
90	RESTAURACIÓN DE PALACIO MUNICIPAL DE LA HEROICA CIUDAD DE JUCHITÁN DE ZARAGOZA, OAXACA. (4ª. ETAPA)	02/01/2022	31/09/2022	043 - Heroica Ciudad de Juchitán de Zaragoza	0001 - Heroica Ciudad de Juchitán de Zaragoza	54616	58954	\$ 72,348,426.67	PNR 2022
91	RECONSTRUCCIÓN DE LA CASA DE LA CULTURA DE JUCHITÁN DE ZARAGOZA, OAXACA. (4ª. ETAPA)	02/01/2022	31/09/2022	043 - Heroica Ciudad de Juchitán de Zaragoza	0001 - Heroica Ciudad de Juchitán de Zaragoza	54616	58954	\$ 1,786,225.24	PNR 2022
92	RECONSTRUCCIÓN DEL TEMPLO CATÓLICO DE LA SANTÍSIMA TRINIDAD, TRINIDAD HUAXTEPEC, SANTIAGO CHAZUMBA, OAXACA.	02/01/2022	31/09/2022	459 - Santiago Chazumba	0010 - Trinidad Huaxtepec	2296	2581	\$ 1,532,288.76	PNR 2022
93	RECONSTRUCCIÓN DE LA EX HACIENDA EXPERIMENTAL, SAN ANTONIO DE LA CAL, OAXACA. (2A. ETAPA)	02/01/2022	31/09/2022	107 - San Antonio de la Cal	0001 - San Antonio de la Cal	12392	13890	\$ 4,198,928.87	PNR 2022



**RELACIÓN DE BIENES INMUEBLES QUE COMPONEN EL PATRIMONIO
DEL 1o DE ENERO AL 30 DE JUNIO DEL EJERCICIO 2022
(Pesos)**

CUENTA	DESCRIPCIÓN DEL BIEN	SALDO FINAL
12310	TERRENOS	
12330	EDIFICIOS NO RESIDENCIALES	
12351	EDIFICACIÓN HABITACIONAL EN PROCESO	
12352	EDIFICACIÓN NO HABITACIONAL EN PROCESO	
12353	CONSTRUCCIÓN DE OBRAS PARA EL ABASTECIMIENTO DE AGUA, PETRÓLEO, GAS, ELECTRICIDAD Y TELECOMUNICACIÓN	
12354	DIVISIÓN DE TERRENOS Y CONSTRUCCIÓN DE OBRAS DE URBANIZACIÓN EN PROCESO	
12355	CONSTRUCCIÓN DE VÍAS DE COMUNICACIÓN EN PROCESO	
12356	OTRAS CONSTRUCCIONES DE INGENIERÍA CIVIL U OBRA PESADA EN PROCESO	
12357	INSTALACIONES Y EQUIPAMIENTO EN CONSTRUCCIONES EN PROCESO	
12359	TRABAJOS DE ACABADOS EN EDIFICACIONES Y OTROS TRABAJOS ESPECIALIZADOS EN PROCESO	
12361	EDIFICACIÓN HABITACIONAL EN PROCESO	
12362	EDIFICACIÓN NO HABITACIONAL EN PROCESO	
12363	CONSTRUCCIÓN DE OBRAS PARA EL ABASTECIMIENTO DE AGUA, PETRÓLEO, GAS, ELECTRICIDAD Y TELECOMUNICACIÓN	
12364	DIVISIÓN DE TERRENOS Y CONSTRUCCIÓN DE OBRAS DE URBANIZACIÓN	
12365	CONSTRUCCIÓN DE VÍAS DE COMUNICACIÓN EN PROCESO	
12366	OTRAS CONSTRUCCIONES DE INGENIERÍA CIVIL U OTRA OBRA PESADA EN PROCESO	
12367	INSTALACIONES Y EQUIPAMIENTO EN CONSTRUCCIONES EN PROCESO	
12369	TRABAJOS DE ACABADOS EN EDIFICACIONES Y OTROS TRABAJOS ESPECIALIZADOS EN PROCESO	
12390	OTROS BIENES INMUEBLES	
	SUMA TOTAL	0.00



GOBIERNO DEL ESTADO
DE OAXACA



INPAC
Instituto del Patrimonio
Cultural del Estado
de Oaxaca

**RELACIÓN DE BIENES MUEBLES QUE COMPONEN EL PATRIMONIO
DEL 1o DE ENERO AL 30 DE JUNIO DEL EJERCICIO 2022
(Pesos)**

CUENTA	DESCRIPCIÓN DEL BIEN	SALDO FINAL
12411	MUEBLES DE OFICINA Y ESTANTERÍA	374,335.33
12412	MUEBLES, EXCEPTO DE OFICINA Y ESTANTERÍA	
12413	EQUIPO DE CÓMPUTO Y DE TECNOLOGÍAS DE LA INFORMACIÓN	493,218.16
12419	OTROS MOBILIARIOS Y EQUIPOS DE ADMINISTRACIÓN	
12421	EQUIPOS Y APARATOS AUDIOVISUALES	4,659.40
12422	APARATOS DEPORTIVOS	
12423	CÁMARAS FOTOGRÁFICAS Y DE VIDEO	8,595.70
12429	OTRO MOBILIARIO Y EQUIPO EDUCACIONAL Y RECREATIVO	
12431	EQUIPO MÉDICO Y DE LABORATORIO	
12432	INSTRUMENTAL MÉDICO Y DE LABORATORIO	
12441	AUTOMÓVILES Y CAMIONES	1,581,201.33
12443	EQUIPO AEROSPAECIAL	
12445	EMBARCACIONES	
12449	OTROS EQUIPOS DE TRANSPORTE	
12450	EQUIPO DE DEFENSA Y SEGURIDAD	
12461	MAQUINARIA Y EQUIPO AGROPECUARIO	
12462	MAQUINARIA Y EQUIPO INDUSTRIAL	
12463	MAQUINARIA Y EQUIPO DE CONSTRUCCIÓN	
12464	SISTEMAS DE AIRE ACONDICIONADO, CALEFACCIÓN Y DE REFRIGERACIÓN INDUSTRIAL Y COMERCIAL	
12465	EQUIPOPO DE COMUNICACIÓN Y TELECOMUNICACIÓN	
12466	EQUIPOS DE GENERACIÓN ELÉCTRICA, APARATOS Y ACCESORIOS ELÉCTRICOS	
12467	HERRAMIENTAS Y MAQUINAS-HERRAMIENTA	68,650.40
12469	OTROS EQUIPOS	
12471	BIENES ARTÍSTICOS, CULTURALES Y CIENTIFICOS	
12483	AVES	
12484	OVINOS Y CAPRINOS	
12486	EQUINOS	
12487	ESPECIES MENORES Y DE ZOOLOGICO	
12488	ÁRBOLES Y PLANTAS	
12489	OTROS ACTIVOS BIOLÓGICOS	
	SUMA TOTAL	\$ 2,530,660.32



GOBIERNO DEL ESTADO
DE OAXACA



INPAC
Instituto del Patrimonio
Cultural del Estado
de Oaxaca

**RELACIÓN DE CUENTAS BANCARIAS PRODUCTIVAS ESPECÍFICAS
DEL 1o DE ENERO AL 30 DE JUNIO DEL EJERCICIO 2022
(Pesos)**

FONDO, PROGRAMA O CONVENIO	DATOS DE LA CUENTA BANCARIA		
	INSTITUCIÓN BANCARIA	NÚMERO DE CUENTA	FECHA DE APERTURA
Restauración Real Alhóndiga	BBVA México, S.A.	118889988	20/06/2022



GOBIERNO DEL ESTADO
DE OAXACA



INPAC
Instituto del Patrimonio
Cultural del Estado
de Oaxaca

RELACIÓN DE ESQUEMAS BURSÁTILES Y COBERTURAS FINANCIERAS

PERIODO DEL 1º DE ENERO AL 30 DE JUNIO DEL EJERCICIO 2022

NO APLICA



GOBIERNO DEL ESTADO
DE OAXACA



INPAC
Instituto del Patrimonio
Cultural del Estado
de Oaxaca

REPORTE DE SUBSIDIOS Y OTRAS AYUDAS SOCIALES

PERIODO DEL 1º DE ENERO AL 30 DE JUNIO DEL EJERCICIO 2022

NO APLICA

“Segundo Informe Trimestral del ejercicio enero-junio 2022”.

INSTITUTO DEL PATRIMONIO CULTURAL DEL ESTADO DE OAXACA					
Estado de Situación Financiera Detallado - LDF					
Al 31 de diciembre de 2021 y al 30 de junio del ejercicio 2022 (PESOS)					
Concepto	Al 30 de junio de 2022	Al 31 de diciembre de 2021	Concepto	Al 30 de junio de 2022	Al 31 de diciembre de 2021
ACTIVO			PASIVO		
Activo Circulante			Pasivo Circulante		
Efectivo y Equivalencias	73 478 514.00	73 495 933.00	Cuentas por Pagar a Corto Plazo	74 689 884.00	74 004 634.00
Efectivo	-	-	Servicios Personales por Pagar a Corto Plazo	-	-
Reserva de Contingencia	-	-	Proveedores por Pagar a Corto Plazo	74 689 884.00	74 004 634.00
Reserva de Contingencia u Otras	73 478 514.00	73 495 933.00	Contratistas por Otras Públicas por Pagar a Corto Plazo	-	-
Inversiones Temporales (Hasta 3 meses)	-	-	Participaciones e Inversiones por Pagar a Corto Plazo	-	-
Fondos con Afectación Específica	-	-	Transferencias Otorgadas por Pagar a Corto Plazo	-	-
Donaciones de Fondos de Terceros en Garantía /a Administración	-	-	Intereses Comisiones u Otros Gastos de la Deuda Pública por Pagar a Corto Plazo	-	-
Derechos a Recibir Efectivo o Equivalencias	21 516 852.00	20 552 773.00	Retenciones u Contribuciones por Pagar a Corto Plazo	-	-
Inversiones Financieras de Corto Plazo	-	-	Devoluciones de la Ley de Ingresos por Pagar a Corto Plazo	-	-
Cuentas por Cobrar a Corto Plazo	21 516 852.00	20 552 773.00	Otras Cuentas por Pagar a Corto Plazo	-	-
Derechos de Retención por Cobrar a Corto Plazo	-	-	Documentos por Pagar a Corto Plazo	-	-
Ingresos por Recibir a Corto Plazo	-	-	Documentos Comerciales por Pagar a Corto Plazo	-	-
Derechos por Anticipos de la Tesorería a Corto Plazo	-	-	Documentos con Contratistas por Otras Públicas por Pagar a Corto Plazo	-	-
Derechos Otorgados a Corto Plazo	-	-	Otros Documentos por Pagar a Corto Plazo	-	-
Otros Derechos a Recibir Efectivo o Equivalencias a Corto Plazo	-	-	Provisión a Corto Plazo de la Deuda Pública a Largo Plazo	-	-
Derechos a Recibir Bienes o Servicios	10 804 736.00	11 536 312.00	Provisión a Corto Plazo de la Deuda Pública	-	-
Anticipos a Proveedores por Adquisición de Bienes o Prestación de Servicios a Corto Plazo	-	-	Provisión a Corto Plazo de Arrendamiento Financiero	-	-
Anticipos a Proveedores por Adquisición de Bienes Inmuebles u Muebles a Corto Plazo	-	-	Títulos u Valores a Corto Plazo	-	-
Anticipos a Proveedores por Adquisición de Bienes Intangibles a Corto Plazo	-	-	Pasivos Diferidos a Corto Plazo	-	-
Anticipos a Contratistas por Otras Públicas a Corto Plazo	10 804 736.00	11 536 312.00	Ingresos Cobrados por Adelantado a Corto Plazo	-	-
Otros Derechos a Recibir Bienes o Servicios a Corto Plazo	-	-	Otros Pasivos Diferidos a Corto Plazo	-	-
Inventarios	-	-	Fondos y Bienes de Terceros en Garantía /a Administración a Corto Plazo	-	-
Inventario de Mercancías para Venta	-	-	Fondos en Garantía a Corto Plazo	-	-
Inventario de Mercancías Terminadas	-	-	Fondos en Administración a Corto Plazo	-	-
Inventario de Mercancías en Proceso de Elaboración	-	-	Fondos Continuos a Corto Plazo	-	-
Inventario de Materiales Primas, Materiales y Suministros para Producción	-	-	Fondos de Evaluaciones, Mandatos y Contratos Andantes a Corto Plazo	-	-
Bienes en Tránsito	-	-	Otros Fondos de Terceros en Garantía /a Administración a Corto Plazo	-	-
Almacenes	-	-	Valores u Bienes en Garantía a Corto Plazo	-	-
Estimación por Déficit o Déficit de Activo Circulante	-	-	Provisiones a Corto Plazo	-	-
Estimación para Cuentas Inverificables por Derechos a Recibir Efectivo o Equivalencias	-	-	Provisión para Demandas u Juicios a Corto Plazo	-	-
Estimación por Déficit de Inventario	-	-	Provisión para Continuas a Corto Plazo	-	-
Otros Activos Circulantes	-	-	Otras Provisiones a Corto Plazo	-	-
Valores en Garantía	-	-	Otros Pasivos a Corto Plazo	-	-
Bienes en Garantía (Activos de otros de Fondos)	-	-	Ingresos por Clasificar	-	-
Bienes Declarados de Endeudamiento Desempleado y Pasivo en Pago	-	-	Rescisión por Particular	-	-
Adquisición con Fondos de Terceros	-	-	Otros Pasivos Circulantes	-	-
Total de Activos Circulantes	55,800,102.00	55,585,018.00	Total de Pasivos Circulantes	24,689,884.00	24,004,634.00
Activo No Circulante			Pasivo No Circulante		
Inversiones Financieras a Largo Plazo	-	-	Cuentas por Pagar a Largo Plazo	-	-
Derechos a Recibir Efectivo o Equivalencias a Largo Plazo	-	-	Documentos por Pagar a Largo Plazo	-	-
Bienes Inmuebles, Infraestructuras o Construcciones en Proceso	600 574 605.00	535 853 471.00	Deuda Pública a Largo Plazo	-	-
Bienes Muebles	2 530 660.00	2 530 660.00	Pasivos Diferidos a Largo Plazo	-	-
Activos Intangibles	-	-	Fondos y Bienes de Terceros en Garantía /a Administración a Largo Plazo	-	-
Depreciación, Deterioro u Amortización Acumulada de Bienes	-	-	Provisiones a Largo Plazo	-	-
Activos Diferidos	-	-	Total de Pasivos No Circulantes	-	-
Estimación por Déficit o Déficit de Activo no Circulante	-	-	Total del Pasivo	24 689 884.00	24 004 634.00
Otros Activos no Circulantes	-	-	HACIENDA PÚBLICA / PATRIMONIO		
Total de Activos No Circulantes	707 055 265.00	538 384 082.00	Hacienda Pública / Patrimonio Contribuido	740 404.00	740 404.00
Total del Activo	757 855 367.00	593 969 099.00	Amortaciones	-	-
			Donaciones de Capital	-	-
			Actualización de la Hacienda Pública / Patrimonio	240,404.00	240,404.00
			Hacienda Pública / Patrimonio Generado	240,404.00	569,724,061.00
			Resultados del Ejercicio (Ahorro / Desahorro)	-	40 937 865.00
			Resultados de Ejercicios Anteriores	687 507 477.00	578 786 196.00
			Reservas	-	-
			Reservas	-	-
			Rectificaciones de Resultados de Ejercicios Anteriores	-	-
			Exceso o Insuficiencia en la Actualización de la Hacienda Pública / Patrimonio	-	-
			Resultado por Posición Monetaria	-	-
			Resultado por Tenencia de Activos no Monetarios	-	-
			Total Hacienda Pública / Patrimonio	733,165,483.00	569,964,465.00
			Resultados del Ejercicio (Ahorro / Desahorro)	-	-
			Total del Pasivo y Hacienda Pública / Patrimonio	757 855 367.00	593 969 099.00

INSTITUTO DEL PATRIMONIO CULTURAL DEL ESTADO DE OAXACA			
Balance Presupuestario - LDF			
1o de Enero al 30 de junio del ejercicio 2022 (PESOS)			
Concepto	Estimado/ Aprobado	Devengado	Recaudado/ Pagado
A. Ingresos Totales (A = A1 + A2 + A3)	7,243,466.61	86,389,239.66	86,048,343.84
A1. Ingresos de Libre Disposición			
A2. Transferencias Federales Etiquetadas			
A3. Financiamiento Neto			
B. Egresos Presupuestarios (B = B1 + B2)	7,243,466.61	86,389,239.66	86,048,343.84
B1. Gasto No Etiquetado (sin incluir Amortización de la Deuda Pública)			
B2. Gasto Etiquetado (sin incluir Amortización de la Deuda Pública)			
C. Remanentes del Ejercicio Anterior (C = C1 + C2)		0	
C1. Remanentes de Ingresos de Libre Disposición aplicados en el periodo			
C2. Remanentes de Transferencias Federales Etiquetadas aplicados en el periodo			
I. Balance Presupuestario (I = A - B + C)	0	0	0
II. Balance Presupuestario sin Financiamiento Neto (II = I - A3)	0	0	0
III. Balance Presupuestario sin Financiamiento Neto y sin Remanentes del Ejercicio Anterior (III = II - C)	0	0	0
Concepto	Aprobado	Devengado	Pagado
E. Intereses, Comisiones y Gastos de la Deuda (E = E1 + E2)	0	0	0
E1. Intereses, Comisiones y Gastos de la Deuda con Gasto No Etiquetado	0	0	0
E2. Intereses, Comisiones y Gastos de la Deuda con Gasto Etiquetado	0	0	0
IV. Balance Primario (IV = III + E)	0	0	0
Concepto	Estimado/ Aprobado	Devengado	Recaudado/ Pagado
F. Financiamiento (F = F1 + F2)			
F1. Financiamiento con Fuente de Pago de Ingresos de Libre Disposición	0	0	0
F2. Financiamiento con Fuente de Pago de Transferencias Federales Etiquetadas	0	0	0
G. Amortización de la Deuda (G = G1 + G2)			
G1. Amortización de la Deuda Pública con Gasto No Etiquetado	0	0	0
G2. Amortización de la Deuda Pública con Gasto Etiquetado	0	0	0
A3. Financiamiento Neto (A3 = F - G)			
Concepto	Estimado/ Aprobado	Devengado	Recaudado/ Pagado
A1. Ingresos de Libre Disposición			
A3.1. Financiamiento Neto con Fuente de Pago de Ingresos de Libre Disposición (A3.1 = F1 - G1)	0	0	0
F1. Financiamiento con Fuente de Pago de Ingresos de Libre Disposición	0	0	0
G1. Amortización de la Deuda Pública con Gasto No Etiquetado	0	0	0
B1. Gasto No Etiquetado (sin incluir Amortización de la Deuda Pública)			
C1. Remanentes de Ingresos de Libre Disposición aplicados en el periodo			
V. Balance Presupuestario de Recursos Disponibles (V = A1 + A3.1 - B1 + C1)	0	0	0
VI. Balance Presupuestario de Recursos Disponibles sin Financiamiento Neto (VI = V - A3.1)	0	0	0
Concept	Estimado/ Aprobado	Devengado	Recaudado/ Pagado
A2. Transferencias Federales Etiquetadas			
A3.2. Financiamiento Neto con Fuente de Pago de Transferencias Federales Etiquetadas (A3.2 = F2 - G2)	0	0	0
F2. Financiamiento con Fuente de Pago de Transferencias Federales Etiquetadas	0	0	0
G2. Amortización de la Deuda Pública con Gasto Etiquetado	0	0	0
B2. Gasto Etiquetado (sin incluir Amortización de la Deuda Pública)			
C2. Remanentes de Transferencias Federales Etiquetadas aplicados en el periodo			
VII. Balance Presupuestario de Recursos Etiquetados (VII = A2 + A3.2 - B2 + C2)	0	0	0
VIII. Balance Presupuestario de Recursos Etiquetados sin Financiamiento Neto (VIII = VII - A3.2)	0	0	0



INSTITUTO DEL PATRIMONIO CULTURAL DEL ESTADO DE OAXACA
Estado Analítico de Ingresos Detallado - LDF 1o de Enero al 30 de junio del ejercicio 2022 (PESOS)

Concepto	Ingresos					Diferencia
	Estimado	Ampliaciones / (Reducciones)	Modificado	Devengado	Recaudado	
Ingresos de Libre Disposición						
A. Impuestos	0	0	0	0	0	0
B. Cuotas y Aportaciones de Seguridad Social	0	0	0	0	0	0
C. Contribuciones de Mejoras	0	0	0	0	0	0
D. Derechos	0	0	0	0	0	0
E. Productos	0	0	0	0	0	0
F. Aprovechamientos	0	0	0	0	0	0
G. Ingresos por Ventas de Bienes y Servicios	0	0	0	0	0	0
H. Participaciones (H=h1+h2+h3+h4+h5+h6+h7+h8+h9+H10+H11)						
h1 Fondo General de Participaciones	0	0	0	0	0	0
h2 Fondo de Fomento Municipal	0	0	0	0	0	0
h3 Fondo de Fiscalización y Recaudación	0	0	0	0	0	0
h4 Fondo de Compensación	0	0	0	0	0	0
h5 Fondo de Extracción de Hidrocarburos	0	0	0	0	0	0
h6 Impuesto Especial Sobre Producción y Servicios	0	0	0	0	0	0
h7 0.136% de la Recaudación Federal Participable	0	0	0	0	0	0
h8 3.17% Sobre Extracción de Petróleo	0	0	0	0	0	0
h9 Gasolinas y Diesel	0	0	0	0	0	0
h10 Fondo del Impuesto Sobre la Renta	0	0	0	0	0	0
h11 Fondo de Estabilización de los Ingresos de las Entidades Federativas	0	0	0	0	0	0
I. Incentivos Derivados de la Colaboración Fiscal (I=i1+i2+i3+i4+i5)						
i1 Tenencia o Uso de Vehículos	0	0	0	0	0	0
i2 Fondo de Compensación ISAN	0	0	0	0	0	0
i3 Impuesto Sobre Automóviles Nuevos	0	0	0	0	0	0
i4 Fondo de Compensación de Repecos-Intermedios	0	0	0	0	0	0
i5 Otros Incentivos Económicos	0	0	0	0	0	0
J. Transferencias	7,243,466.61	-86,515.01	7,156,951.60	3,611,242.13	3,589,520.37	3,545,709.47
K. Convenios						
k1 Otros Convenios y Subsidios	0	0	0	0	0	0
L. Otros Ingresos de Libre Disposición (L=l1+l2)						
l1 Participaciones en Ingresos Locales	0	0	0	0	0	0
l2 Otros Ingresos de Libre Disposición	0	0	0	0	0	0
I. Total de Ingresos de Libre Disposición (I=A+B+C+D+E+F+G+H+I+J+K+L)						
Ingresos Excedentes de Ingresos de Libre Disposición						
Transferencias Federales Etiquetadas						
A. Aportaciones (A=a1+a2+a3+a4+a5+a6+a7+a8)						
a1 Fondo de Aportaciones para la Nómina Educativa y Gasto Operativo	0	0	0	0	0	0
a2 Fondo de Aportaciones para los Servicios de Salud	0	0	0	0	0	0
a3 Fondo de Aportaciones para la Infraestructura Social	0	0	0	0	0	0
a4 Fondo de Aportaciones para el Fortalecimiento de los Municipios y de las	0	0	0	0	0	0
<i>Demarcaciones Territoriales del Área Metropolitana</i>						
a5 Fondo de Aportaciones Múltiples	0	0	0	0	0	0
a6 Fondo de Aportaciones para la Educación Tecnológica y de Adultos	0	0	0	0	0	0
a7 Fondo de Aportaciones para la Seguridad Pública de los Estados y del Distrito	0	0	0	0	0	0
a8 Fondo de Aportaciones para el Fortalecimiento de las Entidades Federativas	0	0	0	0	0	0
B. Convenios (B=b1+b2+b3+b4)						
b1 Convenios de Protección Social en Salud	0	0	0	0	0	0
b2 Convenios de Descentralización	0	0	0	0	0	0
b3 Convenios de Reasignación	0	0	0	0	0	0
b4 Otros Convenios y Subsidios	0	0	0	0	0	0
C. Fondos Distintos de Aportaciones (C=c1+c2)						
c1 Fondo para Entidades Federativas y Municipios Productores de Hidrocarburos	0	0	0	0	0	0
c2 Fondo Minero	0	0	0	0	0	0
D. Transferencias, Subsidios y Subvenciones, Pensiones y Jubilaciones	0	0	0	0	0	0
E. Otras Transferencias Federales Etiquetadas	0	149,316,256.01	149,316,256.01	82,777,997.53	82,458,823.47	66,538,258.48
II. Total de Transferencias Federales Etiquetadas (II = A + B + C + D + E)	0	149,316,256.01	149,316,256.01	82,777,997.53	82,458,823.47	66,538,258.48
III. Ingresos Derivados de Financiamientos (III = A)						
A. Ingresos Derivados de Financiamientos	0	0	0	0	0	0
IV. Total de Ingresos (IV = I + II + III)	7,243,467	149,229,741	156,473,208	86,389,240	86,048,344	70,083,968
Datos Informativos						
1. Ingresos Derivados de Financiamientos con Fuente de Pago de Ingresos de Libre Disposición	0	0	0	0	0	0
2. Ingresos Derivados de Financiamientos con Fuente de Pago de Transferencias Federales Etiquetadas	0	0	0	0	0	0
3. Ingresos Derivados de Financiamientos (B = 1 + 2)	0	0	0	0	0	0



INSTITUTO CULTURAL DEL PATRIMONIO DEL ESTADO DE OAXACA
Informe Analítico de la Deuda Pública y Otros Pasivos - LDF 1o de Enero al 30 de junio del ejercicio 2022 (PESOS)

Denominación de la Deuda Pública y Otros Pasivos	Saldo al 31 de diciembre de 2021-1 (d)	Disposiciones del Periodo (e)	Amortizaciones del Periodo (f)	Revaluaciones, Reclasificaciones y Otros	Saldo Final del Periodo (h)	Pago de Intereses del Periodo (i)	Pago de Comisiones y demás costos asociados
1. Deuda Pública (1=A+B)							
A. Corto Plazo (A=a1+a2+a3)							
a1) Instituciones de Crédito a2) Títulos y Valores							
a3) Arrendamientos Financieros							
B. Largo Plazo (B=b1+b2+b3)							
b1) Instituciones de Crédito							
b2) Títulos y Valores							
b3) Arrendamientos Financieros							
2. Otros Pasivos	24,393,290.00				24,689,884.00		
3. Total de la Deuda Pública y Otros Pasivos (3=1+2)							
4. Deuda Contingente 1 (Informativo)							
A. Deuda Contingente 1							
B. Deuda Contingente 2							
C. Deuda Contingente XX							
5. Valor de Instrumentos Bono Cupón Cero 2 (Informativo)							
A. Instrumento Bono Cupón Cero 1							
B. Instrumento Bono Cupón Cero 2							
C. Instrumento Bono Cupón Cero XX							

¹ Se refiere a cualquier financiamiento sin fuente o garantía de pago definida, que sea asumida de manera solidaria o subsidiaria por las Entidades Federativas con sus Municipios, organismos descentralizados y empresas de participación estatal mayoritaria y fideicomisos, locales o municipales, y por los Municipios con sus respectivos organismos descentralizados y empresas de participación municipal mayoritaria.

² Se refiere al valor del Bono Cupón Cero que respalda el pago de los créditos asociados al mismo (Activo).

Obligaciones a Corto Plazo (A)	Monto Contratado (B)	Plazo Pactado (m)	Tarifa Interés (n)	Comisiones y Costos	Tasa Efectiva (o)
6. Obligaciones a Corto Plazo (Informativo)					
A. Crédito 1					
B. Crédito 2					
C. Crédito XX					



INSTITUTO DEL PATRIMONIO CULTURAL DEL ESTADO DE OAXACA Informe Analítico de Obligaciones Diferentes de Financiamientos -LDF 1o de Enero al 30 de junio del ejercicio 2022 (PESOS)										
D denominación de las Obligaciones Diferentes de Financiamiento (c)	Fecha del Contrato (d)	Fecha de inicio de operación del proyecto (e)	Fecha de vencimiento (f)	Monto de la inversión pactado (g)	Plazo pactado (h)	Monto promedio mensual del pago de la contaprestación (i)	Monto promedio mensual del pago de la contaprestación comopendiente al pago	Monto pagado de la inversión al 30 de junio de 2018 (k)	Monto pagado de la inversión actualizado al 30 de junio de 2018 (l)	Saldo pendiente por pagar de la inversión al 30 de junio de
A. Asociaciones Público Privadas (APP's) (A=a+b+c+d)									3	
a) APP 1										
b) APP 2										
c) APP 3										
d) APP XX										
B. Otros Instrumentos (B=a+b+c+d)										
a) Otro Instrumento 1										
b) Otro Instrumento 2										
c) Otro Instrumento 3										
d) Otro Instrumento XX										
C. Total de Obligaciones Diferentes de Financiamiento (C=A+B)										

No aplica

INSTITUTO DEL PATRIMONIO CULTURAL DEL ESTADO DE OAXACA						
Estado Analítico del Ejercicio del Presupuesto de Egresos Detallado - LDF Clasificación por Objeto del Gasto (Capítulo y Concepto)						
1o de Enero al 30 de junio del ejercicio 2022 (PISOS)						
Concepto	Aprobado	Ampliaciones/	Reservas		Pagado	Subejercicio
			Modificado	Devengado		
L.Gasto No Etiquetado (H+A+B+C+D+E+F+G+H+I)	7,243,466.61	86,515.01	7,156,951.60	3,611,242.13	3,589,520.37	3,545,709.47
A. Servicios Personales (A=a1+a2+a3+a4+a5+a6+a7)	0.00	0.00	0.00	0.00	0.00	0.00
a1) Remuneraciones al Personal de Carácter Permanente						
a2) Remuneraciones al Personal de Carácter Transitorio						
a3) Remuneraciones Adicionales y Especiales						
a4) Seguridad Social						
a5) Otras Prestaciones Sociales y Económicas						
a6) Previsiones						
a7) Pago de Estímulos a Servidores Públicos						
B. Materiales y Suministros (B=b1+b2+b3+b4+b5+b6+b7+b8+b9)	0.00	0.00	0.00	0.00	0.00	0.00
b1) Materiales de Administración, Emisión de Documentos y Ar						
b2) Alimentos y Utensilios						
b3) Materias Primas y Materiales de Producción y Comercializa						
b4) Materiales y Artículos de Construcción y de Reparación						
b5) Productos Químicos, Farmacéuticos y de Laboratorio						
b6) Combustibles, Lubricantes y Aditivos						
b7) Vestuario, Blancos, Prendas de Protección y Artículos Depo						
b8) Materiales y Suministros Para Seguridad						
b9) Herramientas, Refacciones y Accesorios Menores						
C. Servicios Generales (C=c1+c2+c3+c4+c5+c6+c7+c8+c9)	0.00	0.00	0.00	0.00	0.00	0.00
c1) Servicios Básicos						
c2) Servicios de Arrendamiento						
c3) Servicios Profesionales, Científicos, Técnicos y Otros Servi						
c4) Servicios Financieros, Bancarios y Comerciales						
c5) Servicios de Instalación, Reparación, Mantenimiento y Cons						
c6) Servicios de Comunicación Social y Publicidad						
c7) Servicios de Traslado y Viáticos c8) Servicios Oficiales						
c9) Otros Servicios Generales						
D. Transferencias, Asignaciones, Subsidios y Otras Ayudas (D=d1+d2+d3+d4)	7,243,466.61	86,515.01	7,156,951.60	3,611,242.13	3,589,520.37	3,545,709.47
d1) Transferencias Internas y Asignaciones al Sector Público	7,243,466.61	86,515.01	7,156,951.60	3,611,242.13	3,589,520.37	3,545,709.47
d2) Transferencias al Resto del Sector Público						
d3) Subsidios y Subvenciones						
d4) Ayudas Sociales						
d5) Pensiones y Jubilaciones						
d6) Transferencias a Fideicomisos, Mandatos y Otros Análogos						
d7) Transferencias a la Seguridad Social						
d8) Donativos						
d9) Transferencias al Exterior						
E. Bienes Muebles, Inmuebles e Intangibles (E=e1+e2+e3+e4+e5+e6+e7+e8+e9)	0.00	0.00	0.00	0.00	0.00	0.00
e1) Mobiliario y Equipo de Administración						
e2) Mobiliario y Equipo Educativo y Recreativo						
e3) Equipo e Instrumental Médico y de Laboratorio						
e4) Vehículos y Equipo de Transporte						
e5) Equipo de Defensa y Seguridad						
e6) Maquinaria, Otros Equipos y Herramientas						
e7) Activos Biológicos						
e8) Bienes Inmuebles						
e9) Activos Intangibles						
F. Inversión Pública (F=f1+f2+f3)	0.00		149,316,256.01	82,777,997.53	82,458,823.47	66,538,258.48
f1) Obra Pública en Bienes de Dominio Público	0.00		149,316,256.01	82,777,997.53	82,458,823.47	66,538,258.48
f2) Obra Pública en Bienes Propios						
f3) Proyectos Productivos y Acciones de Fomento						
G. Inversiones Financieras y Otras Provisiones (G=g1+g2+g3+g4+g5+g6+g7)	0.00	0.00	0.00	0.00	0.00	0.00
g1) Inversiones Para el Fomento de Actividades Productivas						
g2) Acciones y Participaciones de Capital						
g3) Compra de Títulos y Valores						
g4) Concesión de Préstamos						
g5) Inversiones en Fideicomisos, Mandatos y Otros Análogos Fideicomiso de Desastres Naturales						
g6) Otras Inversiones Financieras						
g7) Provisiones para Contingencias y Otras Erogaciones Especia						
H. Participaciones y Aportaciones (H=h1+h2+h3)	0.00	0.00	0.00	0.00	0.00	0.00
h1) Participaciones						
h2) Aportaciones						
h3) Convenios						
I. Deuda Pública (I=i1+i2+i3+i4+i5+i6+i7)	0.00	0.00	0.00	0.00	0.00	0.00
i1) Amortización de la Deuda Pública						
i2) Intereses de la Deuda Pública						
i3) Comisiones de la Deuda Pública						
i4) Gastos de la Deuda Pública						
i5) Costo por Coberturas						
i6) Apoyos Financieros						
i7) Adeudos de Ejercicios Fiscales Anteriores (ADEFAS)						

II. Gasto Etiquetado (II=A+B+C+D+E+F+G+H)	0.00	149,316,256.01	82,777,997.53	82,458,823.47	66,538,258.48
A. Servicios Personales (A=a1+a2+a3+a4+a5+a6+a7)	0.00	0.00	0.00	0.00	0.00
a1) Remuneraciones al Personal de Carácter Permanente					
a2) Remuneraciones al Personal de Carácter Transitorio					
a3) Remuneraciones Adicionales y Especiales					
a4) Seguridad Social					
a5) Otras Prestaciones Sociales y Económicas					
a6) Previsiones					
a7) Pago de Estímulos a Servidores Públicos					
B. Materiales y Suministros (B=b1+b2+b3+b4+b5+b6+b7+b8+b9)	0.00	0.00	0.00	0.00	0.00
b1) Materiales de Administración, Emisión de Documentos y Ar					
b2) Alimentos y Utensilios					
b3) Materias Primas y Materiales de Producción y Comercializa					
b4) Materiales y Artículos de Construcción y de Reparación					
b5) Productos Químicos, Farmacéuticos y de Laboratorio					
b6) Combustibles, Lubricantes y Aditivos					
b7) Vestuario, Blancos, Prendas de Protección y Artículos Depo					
b8) Materiales y Suministros Para Seguridad					
b9) Herramientas, Refacciones y Accesorios Menores					
C. Servicios Generales (C=c1+c2+c3+c4+c5+c6+c7+c8+c9)	0.00	0.00	0.00	0.00	0.00
c1) Servicios Básicos					
c2) Servicios de Arrendamiento					
c3) Servicios Profesionales, Científicos, Técnicos y Otros Servicios					
c4) Servicios Financieros, Bancarios y Comerciales					
c5) Servicios de Instalación, Reparación, Mantenimiento y Cons					
c6) Servicios de Comunicación Social y Publicidad					
c7) Servicios de Traslado y Viáticos					
c8) Servicios Oficiales					
c9) Otros Servicios Generales					
D. Transferencias, Asignaciones, Subsidios y Otras Ayudas (D=d1+d2+d3+d4+d5)	0.00	0.00	0.00	0.00	0.00
d1) Transferencias					
d2) Transferencias al Resto del Sector Público					
d3) Subsidios y Subvenciones					
d4) Ayudas Sociales					
d5) Pensiones y Jubilaciones					
d6) Transferencias a Fideicomisos, Mandatos y Otros Análogos					
d7) Transferencias a la Seguridad Social					
d8) Donativos					
d9) Transferencias al Exterior					
E. Bienes Muebles, Inmuebles e Intangibles (E=e1+e2+e3+e4+e5+e6+e7+e8+e9)	0.00	0.00	0.00	0.00	0.00
e1) Mobiliario y Equipo					
e2) Mobiliario y Equipo Educativo y Recreativo					
e3) Equipo e Instrumental Médico y de Laboratorio					
e4) Vehículos y Equipo de Transporte					
e5) Equipo de Defensa y Seguridad					
e6) Maquinaria, Otros Equipos y Herramientas					
e7) Activos Biológicos					
e8) Bienes Inmuebles					
e9) Activos Intangibles					
F. Inversión Pública (F=f1+f2+f3)	0.00	149,316,256.01	82,777,997.53	82,458,823.47	66,538,258.48
f1) Obra Pública en Bienes de Dominio Público	0.00	149,316,256.01	82,777,997.53	82,458,823.47	66,538,258.48
f2) Obra Pública en Bienes Propios					
f3) Proyectos Productivos y Acciones de Fomento					
G. Inversiones Financieras y Otras Provisiones (G=g1+g2+g3+g4+g5+g6+g7)	0.00	0.00	0.00	0.00	0.00
g1) Inversiones Para el Fomento de Actividades Productivas					
g2) Acciones y Participaciones de Capital					
g3) Compra de Títulos y Valores					
g4) Concesión de Préstamos					
g5) Inversiones en Fideicomisos, Mandatos y Otros Análogos Fideicomiso de Desastres Naturales					
g6) Otras Inversiones Financieras					
g7) Provisiones para Contingencias y Otras Erogaciones Especia					
H. Participaciones y Aportaciones (H=h1+h2+h3)	0.00	0.00	0.00	0.00	0.00
h1) Participaciones					
h2) Aportaciones					
h3) Convenios					
I. Deuda Pública (I=i1+i2+i3+i4+i5+i6+i7)	0.00	0.00	0.00	0.00	0.00
i1) Amortización de la Deuda Pública					
i2) Intereses de la Deuda Pública					
i3) Comisiones de la Deuda Pública					
i4) Gastos de la Deuda Pública					
i5) Costo por Coberturas					
i6) Apoyos Financieros					
i7) Adeudos de Ejercicios Fiscales Anteriores (ADEFAS)					
III. Total de Egresos (III=I+II)	7,243,466.61	156,473,207.61	86,389,239.66	86,048,343.84	70,083,967.95

INSTITUTO DEL PATRIMONIO CULTURAL DEL ESTADO DE OAXACA
Estado Analítico del Ejercicio del Presupuesto de Egresos Detallado - LDF Clasificación Administrativa
1o de Enero al 30 de junio del ejercicio 2022 (PESOS)
(PESOS)

Concepto	Egresos					Subejercicio
	Aprobado	Ampliaciones/ (Reducciones)	Modificado	Devengado	Pagado	
I. Gasto No Etiquetado (I=A+B+C+D+E+F+G+H)	7,243,467	34,368,609	41,612,076	23,474,048	6,656,694	18,138,028
A. INPAC	7,243,467	34,368,609	41,612,076	23,474,048	6,656,694	18,138,028
II. Gasto Etiquetado (II=A+B+C+D+E+F+G+H)		92,915,192	92,915,192	62,915,192	62,355,397	30,000,000
A. INPAC		92,915,192	92,915,192	62,915,192	62,355,397	30,000,000
III. Total de Egresos (III = I + II)	7,243,467	127,283,801	134,527,267	86,389,240	69,012,091	48,138,028



INSTITUTO DEL PATRIMONIO CULTURAL DEL ESTADO DE OAXACA

Estado Analítico del Ejercicio del Presupuesto de Egresos Detallado - LDF Clasificación Funcional (Finalidad y Función)

1o de Enero al 30 de Junio del ejercicio 2022 (PESOS)

Concepto	Egresos					Subejercicio
	Aprobado	Ampliaciones/ (Reducciones)	Modificado	Devengado	Pagado	
I. Gasto No Etiquetado (I=A+B+C+D)	7,243,467	34,368,609	41,612,076	23,474,048	6,656,694	18,138,028
A. Gobierno (A=A1+A2+A3+A4+A5+A6+A7+A8)	0	0	0	0	0	0
a1) Legislación	0	0	0	0	0	0
a2) Justicia	0	0	0	0	0	0
a3) Coordinación de la Política de Gobierno	0	0	0	0	0	0
a4) Relaciones Exteriores	0	0	0	0	0	0
a5) Asuntos Financieros y Hacendarios	0	0	0	0	0	0
a6) Seguridad Nacional	0	0	0	0	0	0
a7) Asuntos de Orden Público y de Seguridad Interior	0	0	0	0	0	0
a8) Otros Servicios Generales	0	0	0	0	0	0
B. Desarrollo Social (B=B1+B2+B3+B4+B5+B6+B7)	7,243,467	34,368,609	41,612,076	23,474,048	6,656,694	18,138,028
b1) Protección Ambiental	0	0	0	0	0	0
b2) Vivienda y Servicios a la Comunidad	0	0	0	0	0	0
b3) Salud	0	0	0	0	0	0
b4) Recreación, Cultura y Otras Manifestaciones Sociales	0	0	0	0	0	0
b5) Educación	0	0	0	0	0	0
b6) Protección Social	0	0	0	0	0	0
b7) Otros Asuntos Sociales	0	0	0	0	0	0
C. Desarrollo Económico (C=C1+C2+C3+C4+C5+C6+C7+C8+C9)	0	0	0	0	0	0
c1) Asuntos Económicos, Comerciales y Laborales en General	0	0	0	0	0	0
c2) Agropecuaria, Silvicultura, Pesca y Caza	0	0	0	0	0	0
c3) Combustibles y Energía	0	0	0	0	0	0
c4) Minería, Manufacturas y Construcción	0	0	0	0	0	0
c5) Transporte	0	0	0	0	0	0
c6) Comunicaciones	0	0	0	0	0	0
c7) Turismo	0	0	0	0	0	0
c8) Ciencia, Tecnología e Innovación	0	0	0	0	0	0
c9) Otras Industrias y Otros Asuntos Económicos	0	0	0	0	0	0
D. Otras No Clasificadas en Funciones Anteriores (D=D1+D2+D3+D4)	0	0	0	0	0	0
d1) Transacciones de la Deuda Pública / Costo Financiero de la Deuda	0	0	0	0	0	0
d2) Transferencias, Participaciones y Aportaciones Entre Diferentes Niveles y Órdenes de Gobierno	0	0	0	0	0	0
d3) Sanamiento del Sistema Financiero	0	0	0	0	0	0
d4) Adeudos de Ejercicios Fiscales Anteriores	0	0	0	0	0	0
II. Gasto Etiquetado (II=A+B+C+D)	0	92,915,192	92,915,192	62,915,192	62,355,397	30,000,000
A. Gobierno (A=A1+A2+A3+A4+A5+A6+A7+A8)	0	0	0	0	0	0
a1) Legislación	0	0	0	0	0	0
a2) Justicia	0	0	0	0	0	0
a3) Coordinación de la Política de Gobierno	0	0	0	0	0	0
a4) Relaciones Exteriores	0	0	0	0	0	0
a5) Asuntos Financieros y Hacendarios	0	0	0	0	0	0
a6) Seguridad Nacional	0	0	0	0	0	0
a7) Asuntos de Orden Público y de Seguridad Interior	0	0	0	0	0	0
a8) Otros Servicios Generales	0	0	0	0	0	0
B. Desarrollo Social (B=B1+B2+B3+B4+B5+B6+B7)	0	92,915,192	92,915,192	62,915,192	62,355,397	30,000,000
b1) Protección Ambiental	0	0	0	0	0	0
b2) Vivienda y Servicios a la Comunidad	0	0	0	0	0	0
b3) Salud	0	0	0	0	0	0
b4) Recreación, Cultura y Otras Manifestaciones Sociales	0	92,915,192	92,915,192	62,915,192	62,355,397	30,000,000
b5) Educación	0	0	0	0	0	0
b6) Protección Social	0	0	0	0	0	0
b7) Otros Asuntos Sociales	0	0	0	0	0	0
C. Desarrollo Económico (C=C1+C2+C3+C4+C5+C6+C7+C8+C9)	0	0	0	0	0	0
c1) Asuntos Económicos, Comerciales y Laborales en General	0	0	0	0	0	0
c2) Agropecuaria, Silvicultura, Pesca y Caza	0	0	0	0	0	0
c3) Combustibles y Energía	0	0	0	0	0	0
c4) Minería, Manufacturas y Construcción	0	0	0	0	0	0
c5) Transporte	0	0	0	0	0	0
c6) Comunicaciones	0	0	0	0	0	0
c7) Turismo	0	0	0	0	0	0
c8) Ciencia, Tecnología e Innovación	0	0	0	0	0	0
c9) Otras Industrias y Otros Asuntos Económicos	0	0	0	0	0	0
D. Otras No Clasificadas en Funciones Anteriores (D=D1+D2+D3+D4)	0	0	0	0	0	0
d1) Transacciones de la Deuda Pública / Costo Financiero de la Deuda	0	0	0	0	0	0
d2) Transferencias, Participaciones y Aportaciones Entre Diferentes Niveles y Órdenes de Gobierno	0	0	0	0	0	0
d3) Sanamiento del Sistema Financiero	0	0	0	0	0	0
d4) Adeudos de Ejercicios Fiscales Anteriores	0	0	0	0	0	0
III. Total de Egresos (III=I+II)	7,243,467	127,283,801	134,527,267	86,389,240	69,012,091	48,138,028



INSTITUTO DEL PATRIMONIO CULTURAL DEL ESTADO DE OAXACA						
Estado Analítico del Ejercicio del Presupuesto de Egresos De tallado - LDF Clasificación de Servicios Personales por Categoría						
1o de Enero al 30 de junio del ejercicio 2022 (PESOS)						
Concepto	Egresos					Subejercicio
	Aprobado	Ampliaciones/ (Reducciones)	Modificado	Devengado	Pagado	
I. Gasto No Etiquetado (I=A+B+C+D+E+F)	6,683,337	0	6,683,337	3,453,471	2,103,804	3,229,867
A. Personal Administrativo	6,683,337	0	6,683,337	3,453,471	2,103,804	3,229,867
B. Magisterio	0	0	0	0	0	0
C. Servicios de Salud (C=c1+c2)	0	0	0	0	0	0
c1) Personal Administrativo	0	0	0	0	0	0
c2) Personal Médico, paramédico y afín	0	0	0	0	0	0
D. Seguridad Pública	0	0	0	0	0	0
E. Gastos asociados a la implementación de nuevas leyes federales o reformas a las mismas (E=e1+e2)	0	0	0	0	0	0
e1) Nombre del Programa o Ley 1	0	0	0	0	0	0
e2) Nombre del Programa o Ley 2	0	0	0	0	0	0
F. Sentencias laborales definitivas	0	0	0	0	0	0
II. Gasto Etiquetado (II=A+B+C+D+E+F)	0	0	0	0	0	0
A. Personal Administrativo	0	0	0	0	0	0
B. Magisterio	0	0	0	0	0	0
C. Servicios de Salud (C=c1+c2)	0	0	0	0	0	0
c1) Personal Administrativo	0	0	0	0	0	0
c2) Personal Médico, paramédico y afín	0	0	0	0	0	0
D. Seguridad Pública	0	0	0	0	0	0
E. Gastos asociados a la implementación de nuevas leyes federales o reformas a las mismas (E=e1+e2)	0	0	0	0	0	0
e1) Nombre del Programa o Ley 1	0	0	0	0	0	0
e2) Nombre del Programa o Ley 2	0	0	0	0	0	0
F. Sentencias laborales definitivas	0	0	0	0	0	0
III. Total de Gasto en Servicios Personales (III=I+II)	6,683,337	0	6,683,337	3,453,471	2,103,804	3229866.7



INSTITUTO DEL PATRIMONIO CULTURAL DEL ESTADO DE OAXACA					
Informe sobre Estudios Actuariales - LDF 1o de Enero al 30 de marzo del ejercicio 2022 (PESOS)					
	Pensiones y jubilaciones	Salud	Riesgos de trabajo	Invalidez y vida	Otras prestaciones sociales
<p>Tipo de Sistema Prestación laboral o Fondo general para trabajadores del estado o municipio Beneficio definido, Contribución definida o Mixto</p> <p>Población afiliada Activos Edad máxima Edad mínima Edad promedio Pensionados y Jubilados Edad máxima Edad mínima Edad promedio Beneficiarios Promedio de años de servicio (trabajadores activos) Aportación individual al plan de pensión como % del salario Aportación del ente público al plan de pensión como % del salario Crecimiento esperado de los pensionados y jubilados (como %) Crecimiento esperado de los activos (como %) Edad de Jubilación o Pensión Esperanza de vida</p> <p>Ingresos del Fondo Ingresos Anuales al Fondo de Pensiones</p> <p>Nómina anual Activos Pensionados y Jubilados Beneficiarios de Pensionados y Jubilados</p> <p>Monto mensual por pensión Máximo Mínimo Promedio</p> <p>Monto de la reserva</p> <p>Valor presente de las obligaciones Pensiones y Jubilaciones en curso de pago Generación actual Generaciones futuras</p> <p>Valor presente de las contribuciones asociadas a los sueldos futuros de cotización X% Generación actual Generaciones futuras</p> <p>Valor presente de aportaciones futuras Generación actual Generaciones futuras</p>					

No aplica



GOBIERNO DEL ESTADO
DE OAXACA

INSTITUTO ESTATAL DE EDUCACIÓN PARA ADULTOS



GOBIERNO DEL ESTADO
DE OAXACA



Instituto Estatal de Educación para Adultos IEEA Resultados Generales Introducción

De acuerdo al cálculo realizado con base los Resultados del Censo de Población y Vivienda 2020, INEGI, Oaxaca se ubica en el segundo lugar a nivel nacional con mayor rezago educativo con una tasa de 45.3, es decir que 45 de cada 100 oaxaqueños de 15 años y más no cuentan con educación básica concluida. Este rezago se conforma por 351,511 personas que no saben leer y escribir, 385,999 sin primaria terminada, y 610,578 sin secundaria terminada, para un total de 1,348,088 de oaxaqueños en condición de rezago educativo.

Objetivos

La Educación para Adultos está contemplada en el Plan Estatal de Desarrollo (PED) 2017-2022 en el Eje I. "Oaxaca Incluyente Con El Desarrollo Social", Tema I "Educación", Objetivo VI "Reducir El Rezago Educativo de la Población de 15 o más Años en la Entidad y Fortalecer el Desarrollo de Competencias para el Trabajo", Estrategia I.I "Impulsar la alfabetización de adultos de 15 o más años bajo esquemas de formación mixta", I.II "Promover la terminación de la formación básica en adultos de 15 o más años, en modalidades mixtas, con una oferta complementaria para el desarrollo de competencias para la vida y el trabajo", I.III "Fortalecer el Sistema de Educación para Adultos respecto a Misiones Culturales, ceos y cebas, para garantizar la incorporación al trabajo y mejora educativa de adultos en Oaxaca". Con el objetivo de reducir el rezago educativo de la población joven y adulta en el estado de Oaxaca.

El Instituto Estatal de Educación para Adultos IEEA, tiene como fin primordial contribuir a la disminución del rezago educativo, al proporcionar educación básica de calidad a personas jóvenes y adultas mayores de 15 años, con un alto sentido de responsabilidad y humanismo, a través del Modelo de Educación para la Vida y el Trabajo (MEVyT), en un marco de respeto a la diversidad cultural y lingüística para contribuir a la formación de una sociedad justa y equitativa que responda al derecho de la educación.

Para lograr estos objetivos el Instituto Estatal de Educación para los Adultos (IEEA), se ha enfocado en atender de manera prioritaria a los grupos de población analfabeta distribuidos en las regiones del estado, considerando las vertientes de atención en español como en lengua indígena. Las políticas de alfabetización y certificación de primaria y secundaria están orientadas a disminuir las brechas de género entre la población de 15 años y más, al canalizar la atención de manera potenciada a la población femenina, en sus dos vertientes de atención.



Metas Alcanzadas

Las metas programadas para el periodo Enero–Junio del 2022 se conforman de la siguiente manera:

Educando Atendido: Son todas aquellas personas que han recibido algún servicio educativo durante el año.

Cuadro1. Educación para adultos. Logros obtenidos en el Periodo Enero–Junio del 2022.

Nivel	Logros al periodo
Inicial	5,919
Primaria	17,402
Secundaria	24,337
Total	47,658

Fuente: S.A.S.A., Instituto Estatal de Educación para Adultos.

En el cuadro1 se muestra la cobertura de los servicios educativos con el ingreso de nuevos educandos a círculos de estudio de alfabetización, primaria y secundaria.

Educando Alfabetizado (UCN Inicial): Todas aquellas personas que aprendieron a leer, escribir y matemáticas básicas.

Usuario que Concluye Nivel (UCN Intermedio y Avanzado): Educando que acredita todos los módulos del nivel educativo en el que se encuentra inscrito.



Cuadro 2a. Educación para adultos. Metas de usuarios que concluyen nivel y logros obtenidos en el periodo Enero–Junio del 2022.

Nivel	Meta Anual	Logro al periodo	Cumplimiento de meta en %
Inicial	6,450	1,426	22.1%
Primaria	8,860	3,544	40.0%
Secundaria	15,630	4,789	30.6%
Total	30,940	9,759	31.5%

Fuente: S.A.S.A., Instituto Estatal de Educación para Adultos.

El cuadro 2a muestran los porcentajes de cumplimiento del periodo Enero–Junio del 2022, para el caso de los educandos alfabetizados se consiguió un avance de la meta anual del 22.1%, para el caso de la meta de los usuarios que concluyen nivel en intermedio se logró un avance del 40.0% y en avanzado se alcanzó el 30.6% por ciento en lo que va del periodo, haciendo un total del 31.5% respecto a la meta y logro total. Así mismo se están estableciendo estrategias necesarias para llegar a los objetivos planteados.

Beneficiarios en Lenguas Indígenas (Personas)

Lengua	Educandos Registrados
Chatino	159
Chinanteco	105
Huave	335
Mazateco	551
Mixe	830
Mixteco	1,429
Triqui	107
Zapoteco	337
Total	3,853

Fuente: S.A.S.A., Instituto Estatal de Educación para Adultos.



GOBIERNO DEL ESTADO
DE OAXACA

Oaxaca
CREAR • CONSTRUIR • CRECER



IEEA
Instituto Estatal de
Educación para Adultos

La conservación de las lenguas maternas y la inclusión de los pueblos indígenas en la agenda educativa, se ha impulsado mediante el Programa de Alfabetización en lenguas indígenas. Oaxaca es un referente nacional por la diversidad lingüística del programa.

Con la finalidad de conservar las lenguas maternas en la entidad e incluir a los pueblos indígenas, el IEEA ha impulsado el MEVyT Indígena Bilingüe (MIB), lo que colocó a Oaxaca como un referente nacional por la diversidad lingüística, ya que posee un catálogo y materiales educativos en nueve lenguas originarias: Chatino, Chinanteco, Cuicateco, Huave, Mazateco, Mixe, Mixteco, Triqui y Zapoteco. Actualmente se atienden a 3,853 jóvenes y adultos en las distintas variantes de 8 lenguas.

Importancia de las Acciones

La educación para adultos ayuda a contribuir a asegurar una mayor cobertura, inclusión y equidad educativa entre todos los grupos de la población para la construcción de una sociedad más justa, mediante servicios educativos para la población de 15 años o más.

A través del Modelo Educativo para la Vida y el Trabajo (MEVyT) se plantea una educación flexible, con participación de los sectores social y privado, promueve para las personas jóvenes y adultas del estado de Oaxaca para atender de manera pertinente a los diferentes sectores de la población; se integra con las vertientes: MEVyT hispanohablante, para población hispanohablante; MEVyT para Primaria 10-14, para niñas/os y jóvenes de 10 a 14 años; MEVyT Indígena Bilingüe (MIB), para la atención educativa de poblaciones indígenas; MEVyT en Braille, para las personas en situación de discapacidad visual y auditiva; y MEVyT Indígena Bilingüe Urbano (MIBU), para las personas originarias de las culturas indígenas que viven en zonas urbanas.

En el periodo Enero–Junio del 2022, el IEEA cuenta con 131 plazas comunitarias en operación. Estos espacios educativos, cuentan con equipos de cómputo, internet y biblioteca, en donde se dan asesorías y se fomenta el uso de las Tecnologías de la información y comunicación (TIC´s).

Las acciones educativas se desarrollan con el apoyo de personal solidario quienes proporcionan las asesorías, por ello la formación tiene como propósito proporcionar los elementos básicos para favorecer el aprendizaje de los adultos mediante la dotación de metodologías que se aplican en el Modelo de Educación para la Vida y el Trabajo.



Durante este periodo se contó con la participación de 2,045 asesores educativos tanto en el modelo hispano-hablante como en el modelo indígena bilingüe; así mismo, el quehacer educativo del Instituto logró que 7,884 personas, obtuvieran su certificado de estudios de primaria y secundaria.

Cobertura Geográfica

Cuadro3. Cobertura geográfica de los servicios educativos del IEEA.

Región	Número de municipios en atención	Localidades en atención	Círculos de estudio
Cañada	38	124	358
Costa	47	65	657
Istmo	39	310	709
Mixteca	124	491	610
Papaloapan	19	302	337
Sierra Norte	58	697	472
Sierra Sur	57	170	399
Valles Centrales	113	368	1,144
Total	495	2,527	4,686

Fuente: S.A.S.A., Instituto Estatal de Educación para Adultos.

Con el fin de incrementar la atención educativa y acercar los servicios a las zonas de mayor rezago educativo, durante el periodo Enero–Junio del 2022 se brindó atención a los educandos a través de 4,686 círculos de estudio distribuidos en 2,527 localidades, de 495 municipios de la entidad.



Población beneficiada

Cuadro4. Distribución de educandos atendidos por sexo.

Región	Mujeres	Hombres	Total
Cañada	2,093	637	2,730
Costa	4,193	1,911	6,104
Istmo	6,929	3,910	10,839
Mixteca	4,089	1,346	5,435
Papaloapan	2,632	1,224	3,856
Sierra Norte	2,745	1,088	3,833
Sierra Sur	2,861	1,234	4,095
Valles Centrales	7,093	3,673	10,766
Total	32,635	15,023	47,658

Los beneficiarios directos del programa son los educandos que han recibido algún servicio educativo durante el periodo Enero–Junio del 2022. Estos suman 47,658 oaxaqueños, siendo 68.5 por ciento beneficiarias mujeres y el 31.5 por ciento hombres. Con lo cual se cumple el objetivo de incrementar la escolaridad en mujeres para disminuir las desigualdades de género.

Los beneficiarios indirectos del Instituto Estatal de Educación para Adultos son 300 trabajadores que conforman la plantilla institucional y 4,495 figuras solidarias, quienes reciben alguna gratificación por participar en el Programa.



INFORME DE RESULTADOS GENERALES 2022

GASTO FEDERALIZADO 2022

DESCRIPCIÓN	PROGRAMADO ANUAL	EJERCIDO ENERO-JUNIO	PRESUPUESTO POR EJERCER
Servicios Personales	\$ 90,434,482.00	\$41,380,090.25	\$ 49,054,391.75
Gastos de Operación	\$ 106,299,824.00	\$ 41,333,429.03	\$ 64,966,394.97
	\$ 196,734,306.00	\$ 82,713,519.28	\$ 114,020,786.72

Los recursos presupuestarios autorizados y otorgados por la Federación para el período Enero – Diciembre del 2022 destinados a la educación de jóvenes y adultos, asciende a la cantidad de \$ 196,734,306.00 pesos. De este monto, el 88 POR CIENTO, CORRESPONDE A LAS APORTACIONES DEL Ramo 33 FAETA CAPITAL y el 12 por ciento restante, son recursos provenientes del Ramo 11 “ATENCIÓN A LA DEMANDA DE EDUCACIÓN PARA ADULTOS”.

A través del Ramo 33 FAETA CAPITAL, la Federación autorizó la cantidad de \$ 174,099,342.00 pesos. Estos recursos son destinados para cubrir los Servicios Personales y Gastos de Operación del Programa; fue autorizado para los gastos de operación (Cap. 2000 Materiales y Suministros, Cap. 3000 Servicios Generales y Cap. 4000 Ayudas Sociales).


Mediante la firma del Convenio Específico de colaboración entre INEA e IEEA, denominado: “Programa de Educación para Adultos (INEA)”, se obtuvieron recursos provenientes del Ramo 11 por un importe de \$ 22,634,964.00 pesos. Este recurso, fue autorizado, para cubrir la gratificación de figuras solidarias.



CONCEPTO	EJERCICIO FISCAL 2022	EJERCICIO FISCAL 2021	CONCEPTO	EJERCICIO FISCAL 2022	EJERCICIO FISCAL 2021
ACTIVO			PASIVO		
ACTIVO CIRCULANTE			PASIVO CIRCULANTE		
EFFECTIVO Y EQUIVALENTES	31,818,321	20,360,674	CUENTAS POR PAGAR A CORTO PLAZO	21,996,426	7,085,738
DERECHOS A RECIBIR EFECTIVO O EQUIVALENTES	8,621,725	14,515,595	DOCUMENTOS POR PAGAR A CORTO PLAZO	0	0
DERECHOS A RECIBIR BIENES O SERVICIOS	0	0	PORCIÓN A CORTO PLAZO DE LA DEUDA PÚBLICA A LARGO PLAZO	0	0
INVENTARIOS	0	0	TÍTULOS Y VALORES A CORTO PLAZO	0	0
ALMACENES	0	0	PASIVOS DIFERIDOS A CORTO PLAZO	0	0
ESTIMACIÓN POR PÉRDIDA O DETERIORO DE ACTIVOS CIRCULANTES	0	0	FONDOS Y BIENES DE TERCEROS EN GARANTÍA Y/O ADMINISTRACIÓN A CORTO PLAZO	0	0
OTROS ACTIVOS CIRCULANTES	0	0	PROVISIONES A CORTO PLAZO	0	0
Total de ACTIVO CIRCULANTE	40,440,046	34,876,269	OTROS PASIVOS A CORTO PLAZO	0	0
ACTIVO NO CIRCULANTE			Total de PASIVO CIRCULANTE	21,996,426	7,085,738
INVERSIONES FINANCIERAS A LARGO PLAZO	0	0	PASIVO NO CIRCULANTE		
DERECHOS A RECIBIR EFECTIVO O EQUIVALENTES A LARGO PLAZO	0	0	CUENTAS POR PAGAR A LARGO PLAZO	0	0
BIENES INMUEBLES, INFRAESTRUCTURA Y CONSTRUCCIONES EN PROCESO	0	0	DOCUMENTOS POR PAGAR A LARGO PLAZO	0	0
BIENES MUEBLES	27,734,827	27,969,927	DEUDA PÚBLICA A LARGO PLAZO	0	0
ACTIVOS INTANGIBLES	0	0	PASIVOS DIFERIDOS A LARGO PLAZO	0	0
DEPRECIACIÓN, DETERIORO Y ARMORTIZACIÓN ACUMULADA DE BIENES	-22,774,426	-18,220,431	FONDOS Y BIENES DE TERCEROS EN GARANTÍA Y/O ADMINISTRACIÓN A LARGO PLAZO	0	0
ACTIVOS DIFERIDOS	0	0	PROVISIONES A LARGO PLAZO	0	0
ESTIMACIÓN POR PÉRDIDA O DETERIORO DE ACTIVOS NO CIRCULANTES	0	0	Total de PASIVO NO CIRCULANTE	0	0
OTROS ACTIVOS NO CIRCULANTES	0	0	TOTAL PASIVO	21,996,426	7,085,738
Total de ACTIVO NO CIRCULANTE	4,960,401	9,749,495	HACIENDA PÚBLICA/PATRIMONIO		
TOTAL DE ACTIVOS	45,400,446	44,625,764	HACIENDA PÚBLICA/PATRIMONIO CONTRIBUIDO		
			APORTACIONES	0	0
			DONACIONES DE CAPITAL	0	0
			ACTUALIZACIÓN DE LA HACIENDA PÚBLICA/ PATRIMONIO	0	0
			Total de HACIENDA PÚBLICA/PATRIMONIO CONTRIBUIDO	0	0
			HACIENDA PÚBLICA/PATRIMONIO GENERADO		
			RESULTADOS DE EJERCICIO (AHORRO/ DESAHORRO)	15,885,828	27,673,065
			RESULTADOS DE EJERCICIOS ANTERIORES	7,518,193	9,866,962
			REVALÚOS	0	0
			RESERVAS	0	0
			RECTIFICACIONES DE RESULTADOS DE EJERCICIOS ANTERIORES	0	0
			Total de HACIENDA PÚBLICA/PATRIMONIO GENERADO	23,404,021	37,540,027
			EXCESO O INSUFICIENCIA EN LA ACTUALIZACIÓN DE LA HACIENDA PÚBLICA/PATRIMONIO		
			RESULTADO POR POSICIÓN MONETARIA	0	0
			RESULTADO POR TENENCIA DE ACTIVOS NO MONETARIOS	0	0
			TOTAL DE HACIENDA PÚBLICA/PATRIMONIO	23,404,021	37,540,027
			TOTAL DE HACIENDA PÚBLICA/PATRIMONIO	23,404,021	37,540,027
			Total de Pasivo y Patrimonio Hacienda Pública	45,400,446	44,625,764


 Bajo protesta de decir verdad declaramos que los estados financieros y sus Notas son razonablemente correctos y responsabilidad del emisor.
JEFE DEL DEPARTAMENTO DE RECURSOS FINANCIEROS- TESORERA
 C.P. SUSANA JULIAN CABALLERO

Lugar y fecha de generación: Reyes Manteco, Oaxaca; a 13 de JULIO de 2022


JEFE DE LA UNIDAD ADMINISTRATIVA
 C.P. NEFTALÍ JIJÓN GONZÁLEZ




DIRECTORA GENERAL
 LIC. MIRIAM PILAR LIBORIO HERNANDEZ

Gobierno del Estado de Oaxaca
 UR: 530 - INSTITUTO ESTATAL DE EDUCACIÓN PARA ADULTOS
 Estado de Actividades
 Del 1° de enero al 30 de junio de 2022 y 2021
 (Pesos)



CONCEPTO	EJERCICIO FISCAL 2022	EJERCICIO FISCAL 2021	CONCEPTO	EJERCICIO FISCAL 2022	EJERCICIO FISCAL 2021
INGRESOS Y OTROS BENEFICIOS			GASTOS Y OTRAS PÉRDIDAS		
INGRESOS DE GESTIÓN	0	0	GASTOS DE FUNCIONAMIENTO	0	0
IMPUESTOS	0	0	SERVICIOS PERSONALES	0	0
CUOTAS Y APORTACIONES DE SEGURIDAD SOCIAL	0	0	MATERIALES Y SUMINISTROS	0	0
CONTRIBUCIONES DE MEJORAS	0	0	SERVICIOS GENERALES	0	0
DERECHOS	0	0	TRANSFERENCIAS, ASIGNACIONES, SUBSIDIOS Y OTRAS AYUDAS	103,664,329	76,650,083
PRODUCTOS	0	0	TRANSFERENCIAS INTERNAS Y ASIGNACIONES AL SECTOR PÚBLICO	56,883,014	49,076,583
APROVECHAMIENTOS	0	0	TRANSFERENCIAS AL RESTO DEL SECTOR PÚBLICO	0	0
INGRESOS POR VENTA DE BIENES Y PRESTACION DE SERVICIOS	0	0	SUBSIDIOS Y SUBVENCIONES	44,781,315	0
PARTICIPACIONES, APORTACIONES, CONVENIOS, INCENTIVOS DERIVADOS DE LA COLABORACION FISCAL, FONDOS DIS	121,836,598	104,323,148	AYUDAS SOCIALES	2,000,000	27,573,501
PARTICIPACIONES, APORTACIONES, CONVENIOS, INCENTIVOS DERIVADOS DE LA COLABORACION FISCAL Y FONDOS DE TRANSFERENCIAS, ASIGNACIONES, SUBSIDIOS Y SUBVENCIONES, Y PENSIONES Y JUBILACIONES	0	0	PENSIONES Y JUBILACIONES	0	0
OTROS INGRESOS Y BENEFICIOS	0	0	TRANSFERENCIAS A FIDEICOMISOS, MANDATOS Y CONTRATOS ANÁLOGOS	0	0
INGRESOS FINANCIEROS	0	0	TRANSFERENCIAS A LA SEGURIDAD SOCIAL	0	0
INCREMENTO POR VARIACIÓN DE INVENTARIOS	0	0	DONATIVOS	0	0
DISMINUCIÓN DEL EXCESO DE ESTIMACIONES POR PÉRDIDA O DETERIORO U OBSOLESCENCIA	0	0	TRANSFERENCIAS AL EXTERIOR	0	0
DISMINUCIÓN DEL EXCESO DE PROVISIONES	0	0	PARTICIPACIONES Y APORTACIONES	0	0
OTROS INGRESOS Y BENEFICIOS VARIOS	0	0	PARTICIPACIONES	0	0
TOTAL DE INGRESOS Y OTROS BENEFICIOS	121,836,598	104,323,148	APORTACIONES	0	0
			CONVENIOS	0	0
			INTERESES, COMISIONES Y OTROS GASTOS DE LA DEUDA PÚBLICA	0	0
			INTERESES DE LA DEUDA PÚBLICA	0	0
			COMISIONES DE LA DEUDA PÚBLICA	0	0
			GASTOS DE LA DEUDA PÚBLICA	0	0
			COSTO POR COBERTURAS	0	0
			APOYOS FINANCIEROS	0	0
			OTROS GASTOS Y PÉRDIDAS EXTRAORDINARIAS	2,286,441	0
			ESTIMACIONES, DEPRECIACIONES, DETERIOROS, OBSOLESCENCIA Y AMORTIZACIONES	2,286,441	0
			PROVISIONES	0	0
			DISMINUCIÓN DE INVENTARIOS	0	0
			AUMENTO POR INSUFICIENCIA DE ESTIMACIONES POR PÉRDIDA O DETERIORO U OBSOLESCENCIA	0	0
			AUMENTO POR INSUFICIENCIA DE PROVISIONES	0	0
			OTROS GASTOS	0	0
			INVERSIÓN PÚBLICA	0	0
			INVERSIÓN PÚBLICA NO APLICABLE	0	0
			TOTAL DE GASTOS Y OTRAS PÉRDIDAS	105,950,770	76,650,083
			AHORRO NETO DEL EJERCICIO	15,885,828	27,673,065



[Signature]
 Jefa del Departamento de Recursos
 Financieros-Tesorera
 C.P. SUSANA JULIAN CABALLERO

Lugar y fecha de generación: Reyes Maniñón, Oaxaca; a 13 de JULIO de 2022

[Signature]
 JEFE DE LA UNIDAD ADMINISTRATIVA
 C.P. NEFTALÍ JIJÓN GONZÁLEZ

[Signature]
 DIRECTORA GENERAL
 LIC. MIRIAM PILAR LIBORIO HERNANDEZ


Concepto	Hacienda Pública/ Patrimonio			Ajustes por Cambios de Valor	Total
	Contribuido	Generado			
		Ejerc. Ant.	Del Ejercicio		
Rectificaciones de Resultados de Ejercicios Anteriores	0	0	0	0	0
CAMBIOS EN POLÍTICAS CONTABLES	0	0	0	0	0
CAMBIOS POR ERRORES CONTABLES	0	0	0	0	0
Patrimonio Neto Inicial Ajustado del Ejercicio	0	0	0	0	0
APORTACIONES	0	0	0	0	0
DONACIONES DE CAPITAL	0	0	0	0	0
ACTUALIZACIONES DEL PATRIMONIO	0	0	0	0	0
Variaciones de la Hacienda Pública / Patrimonio Neto del Ejercicio	0	0	9,866,962	0	9,866,962
RESULTADOS DEL EJERCICIO (AHORRO/ DESAHORRO)	0	0	0	0	0
RESULTADOS DE EJERCICIOS ANTERIORES	0	0	9,866,962	0	9,866,962
REVALÚOS	0	0	0	0	0
RESERVAS	0	0	0	0	0
Hacienda Pública / Patrimonio Neto Final del Ejercicio 2021	0	0	9,866,962	0	9,866,962
Cambios en la Hacienda Pública / Patrimonio Neto del Ejercicio 2022	0	0	0	0	0
APORTACIONES	0	0	0	0	0
DONACIONES DE CAPITAL	0	0	0	0	0
ACTUALIZACIONES DEL PATRIMONIO	0	0	0	0	0
Variaciones de la Hacienda Pública / Patrimonio Neto del Ejercicio	0	0	7,518,193	0	7,518,193
REVALÚOS	0	0	0	0	0
RESULTADOS DEL EJERCICIO (AHORRO/ DESAHORRO)	0	0	0	0	0

Concepto	Hacienda Pública/ Patrimonio			Ajustes por Cambios de Valor	Total
	Contribuido	Generado			
		Ejerc. Ant.	Del Ejercicio		
RESULTADOS DE EJERCICIOS ANTERIORES	0	0	7,518,193	0	7,518,193
RESERVAS	0	0	0	0	0
Saldo Neto en la Hacienda Pública / Patrimonio 2022	0	0	7,518,193	0	7,518,193




 JEFA DEL DEPARTAMENTO DE RECURSOS
 FINANCIEROS-TESORERA
 C.P. SUSANA JULIAN CABALLERO

Lugar y fecha de generación: Reyes Mantecón, Oaxaca; a 13 de JULIO de 2022


 JEFE DE LA UNIDAD ADMINISTRATIVA
 C.P. NEFTALÍ JIJÓN GONZÁLEZ


 DIRECTORA GENERAL
 LIC. MIRIAM PILAR LIBORIO HERNANDEZ

Cuenta de la Hacienda Pública Estatal 2022
 Gobierno del Estado de Oaxaca
 UR: 530 - INSTITUTO ESTATAL DE EDUCACIÓN PARA ADULTOS
 Estado de Cambios en la Situación Financiera
 Del 1° de enero al 30 de junio de 2022 y 2021
 (Pesos)



CONCEPTO	ORIGEN	APLICACIÓN	CONCEPTO	ORIGEN	APLICACIÓN
ACTIVO	10,682,965	11,457,647	PASIVO	14,910,688	0
ACTIVO CIRCULANTE	5,893,870	11,457,647	PASIVO CIRCULANTE	14,910,688	0
EFFECTIVO Y EQUIVALENTES	0	11,457,647	CUENTAS POR PAGAR A CORTO PLAZO	14,910,688	0
DERECHOS A RECIBIR EFECTIVO O EQUIVALENTES	5,893,870	0	DOCUMENTOS POR PAGAR A CORTO PLAZO	0	0
DERECHOS A RECIBIR BIENES O SERVICIOS	0	0	PORCIÓN A CORTO PLAZO DE LA DEUDA PÚBLICA A LARGO PLAZO	0	0
INVENTARIOS	0	0	TITULOS Y VALORES A CORTO PLAZO	0	0
ALMACENES	0	0	PASIVOS DIFERIDOS A CORTO PLAZO	0	0
ESTIMACIÓN POR PÉRDIDA O DETERIORO DE ACTIVOS CIRCULANTES	0	0	FONDOS Y BIENES DE TERCEROS EN GARANTÍA Y/O ADMINISTRACIÓN A CORTO PLAZO	0	0
OTROS ACTIVOS CIRCULANTES	0	0	PROVISIONES A CORTO PLAZO	0	0
ACTIVO NO CIRCULANTE	4,789,095	0	OTROS PASIVOS A CORTO PLAZO	0	0
INVERSIONES FINANCIERAS A LARGO PLAZO	0	0	PASIVO NO CIRCULANTE	0	0
DERECHOS A RECIBIR EFECTIVO O EQUIVALENTES A LARGO PLAZO	0	0	CUENTAS POR PAGAR A LARGO PLAZO	0	0
BIENES INMUEBLES, INFRAESTRUCTURA Y CONSTRUCCIONES EN PROCESO	0	0	DOCUMENTOS POR PAGAR A LARGO PLAZO	0	0
BIENES MUEBLES	235,100	0	DEUDA PÚBLICA A LARGO PLAZO	0	0
ACTIVOS INTANGIBLES	0	0	PASIVOS DIFERIDOS A LARGO PLAZO	0	0
DEPRECIACIÓN, DETERIORO Y ARMORTIZACIÓN ACUMULADA DE BIENES	4,553,995	0	FONDOS Y BIENES DE TERCEROS EN GARANTÍA Y/O ADMINISTRACIÓN A LARGO PLAZO	0	0
ACTIVOS DIFERIDOS	0	0	PROVISIONES A LARGO PLAZO	0	0
ESTIMACIÓN POR PÉRDIDA O DETERIORO DE ACTIVOS NO CIRCULANTES	0	0	HACIENDA PÚBLICA/PATRIMONIO	0	2,348,769
OTROS ACTIVOS NO CIRCULANTES	0	0	HACIENDA PÚBLICA/PATRIMONIO CONTRIBUIDO	0	0
			APORTACIONES	0	0
			DONACIONES DE CAPITAL	0	0
			ACTUALIZACIÓN DE LA HACIENDA PÚBLICA/ PATRIMONIO	0	0
			HACIENDA PÚBLICA/PATRIMONIO GENERADO	0	2,348,769
			RESULTADOS DE EJERCICIO (AHORRO/ DESAHORRO)	0	0
			RESULTADOS DE EJERCICIOS ANTERIORES	0	2,348,769
			REVALÚOS	0	0
			RESERVAS	0	0
			RECTIFICACIONES DE RESULTADOS DE EJERCICIOS ANTERIORES	0	0



CONCEPTO	ORIGEN	APLICACIÓN	CONCEPTO	ORIGEN	APLICACIÓN
			EXCESO O INSUFICIENCIA EN LA ACTUALIZACIÓN DE LA HACIENDA PÚBLICA/PATRIMONIO	0	0
			RESULTADO POR POSICIÓN MONETARIA	0	0
			RESULTADO POR TENENCIA DE ACTIVOS NO MONETARIOS	0	0
			RESULTADOS DEL EJERCICIO (AHORRO/DESAHORRO)	17,513,449	0
			TOTALES	32,424,138	2,348,769




 JEFA DEL DEPARTAMENTO DE RECURSOS
 FINANCIEROS-TESORERA
 C.P. SUSANA JULIAN CABALLERO

Lugar y fecha de generación: Reyes Manterón, Oaxaca; a 13 de JULIO de 2022


 JEFE DE LA UNIDAD ADMINISTRATIVA
 C.P. NEFTALÍ JIJÓN GONZÁLEZ


 DIRECTORA GENERAL
 LIC. MIRIAM PILAR LIBORIO HERNANDEZ



GOBIERNO DEL ESTADO
DE OAXACA

Oaxaca
CREAR • CONSTRUIR • CRECER



IEEA
Instituto Estatal de
Educación para Adultos

Estado de Flujos de Efectivo

INSTITUTO ESTATAL DE EDUCACIÓN PARA ADULTOS		
Del 1 de enero al 30 de junio del 2022 y 2021		
Concepto	2022	2021
Flujos de Efectivo de las Actividades de Operación		
Origen	118,987,334	87,374,123
Impuestos	0	0
Cuotas y Aportaciones de Seguridad Social	0	0
Contribuciones de Mejoras	0	0
Der	0	0
Productos	0	0
Aprovechamientos	0	0
Ingresos por Venta de Bienes y Prestación de Servicios	0	0
Participaciones, Aportaciones, Convenios, Incentivos Derivados de la Colaboración Fiscal y Fondos Distintos de Aportaciones	0	0
Transferencias, Asignaciones, Subsidios y Subvenciones, y Pensiones y Jubilaciones	121,836,598	104,323,148
Otros Orígenes de Operación	-2,849,264	-16,949,025
	106,160,873	84,998,044
Aplicación	0	0
Servicios Personales	0	0
Materiales y Suministros	0	0
Servicios Generales	0	0
Transferencias Internas y Asignaciones al Sector Público	56,883,014	49,076,583
Transferencias al resto del Sector Público	0	0
Subsidios y Subvenciones	44,781,315	0
Ayudas Sociales	2,000,000	27,573,501
Pensiones y Jubilaciones	0	0
Transferencias a Fideicomisos, Mandatos y Contratos Análogos	0	0
Transferencias a la Seguridad Social	0	0
Donativos	0	0
Transferencias al Exterior	0	0
Participaciones	0	0
Aportaciones	0	0
Convenios	0	0
Otras Aplicaciones de Operación	2,496,544	8,347,961
Flujos Netos de Efectivo por Actividades de Operación	12,826,461	2,376,079
Flujos de Efectivo de las Actividades de Inversión		
Origen	0	0
Bienes Inmuebles, Infraestructura y Construcciones en Proceso	0	0
Bienes Muebles	0	0
Otros Orígenes de Inversión	0	0
Aplicación	0	0
Bienes Inmuebles, Infraestructura y Construcciones en Proceso	0	0
Bienes Muebles	0	0
Otras Aplicaciones de Inversión	0	0
Flujos Netos de Efectivo por Actividades de Inversión	0	0
Flujo de Efectivo de las Actividades de Financiamiento		
Origen	0	0
Endeudamiento Neto	0	0
Interno	0	0
Externo	0	0
Otros Orígenes de Financiamiento	0	0
Aplicación	0	0
Servicios de la Deuda	0	0
Interno	0	0
Externo	0	0
Otras Aplicaciones de Financiamiento	0	0
Flujos Netos de Efectivo por Actividades de Financiamiento	0	0
Incremento/Disminución Neta en el Efectivo y Equivalentes al Efectivo	12,826,461	2,376,079
Efectivo y Equivalentes al Efectivo al Inicio del Ejercicio	18,991,860	17,984,595
Efectivo y Equivalentes al Efectivo al Final del Ejercicio	31,818,321	20,360,674



Bajo protesta de decir verdad declaramos que los Estados Financieros y sus Notas son veraces, completos y responsables de la información que contienen, así como de la exactitud y responsabilidad del emisor.

C.P. NÉCTALI UJON GONZALEZ
JEFE DE LA UNIDAD ADMINISTRATIVA

LIC. MIRIAM PILAF LIBORIO HERNANDEZ
DIRECTORA GENERAL

Segundo Informe Trimestral enero - junio del ejercicio 2022

Cuenta de la Hacienda Pública Estatal 2022
 Gobierno del Estado de Oaxaca
 UR: 530 - INSTITUTO ESTATAL DE EDUCACIÓN PARA ADULTOS
 Estado Analítico del Activo
 Del 1° de enero al 30 de junio de 2022
 (Pesos)




DESCRIPCION	SALDO INICIAL	PERIODO		SALDO FINAL	FLUJO
		CARGOS	ABONOS		
ACTIVO	32,363,882	142,165,099	129,128,535	45,400,446	13,036,564
ACTIVO CIRCULANTE	25,117,040	142,165,099	126,842,093	40,440,046	15,323,005
EFFECTIVO Y EQUIVALENTES	18,991,860	128,252,722	115,426,261	31,818,321	12,826,461
DERECHOS A RECIBIR EFECTIVO O EQUIVALENTES	6,125,181	13,912,376	11,415,832	8,621,725	2,496,544
DERECHOS A RECIBIR BIENES O SERVICIOS	---	---	---	---	---
INVENTARIOS	---	---	---	---	---
ALMACENES	---	---	---	---	---
ESTIMACIÓN POR PÉRDIDA O DETERIORO DE ACTIVOS CIRCULANTES	---	---	---	---	---
OTROS ACTIVOS CIRCULANTES	---	---	---	---	---
ACTIVO NO CIRCULANTE	7,246,842	---	2,286,441	4,960,401	-2,286,441
INVERSIONES FINANCIERAS A LARGO PLAZO	---	---	---	---	---
DERECHOS A RECIBIR EFECTIVO O EQUIVALENTES A LARGO PLAZO	---	---	---	---	---
BIENES INMUEBLES, INFRAESTRUCTURA Y CONSTRUCCIONES EN PROCESO	---	---	---	---	---
BIENES MUEBLES	27,744,827	---	10,000	27,734,827	-10,000
ACTIVOS INTANGIBLES	---	---	---	---	---
DEPRECIACIÓN, DETERIORO Y ARMORTIZACIÓN ACUMULADA DE BIENES	-20,497,985	---	2,276,441	-22,774,426	-2,276,441
ACTIVOS DIFERIDOS	---	---	---	---	---
ESTIMACIÓN POR PÉRDIDA O DETERIORO DE ACTIVOS NO CIRCULANTES	---	---	---	---	---
OTROS ACTIVOS NO CIRCULANTES	---	---	---	---	---




 JEFE DEL DEPARTAMENTO DE RECURSOS
 FINANCIEROS-TESORERA
 C.P. SUSANA JULIAN CABALLERO

Lugar y fecha de generación: Reyes Manterón, Oaxaca; a 13 de JULIO de 2022


 JEFE DE LA UNIDAD ADMINISTRATIVA
 C.P. NEFTALÍ JIJÓN GONZÁLEZ


 DIRECTORA GENERAL
 LIC. MIRIAM PILAR LIBORIO HERNANDEZ

Gobierno del Estado de Oaxaca
 UR: 530- INSTITUTO ESTATAL DE EDUCACIÓN PARA ADULTOS
 UE: 530- INSTITUTO ESTATAL DE EDUCACIÓN PARA ADULTOS
 Estado Analítico de la Deuda y Otros Pasivos
 Del 01 de enero al 30 de junio del 2022
 (Pesos)



Denominación de las Deudas	Moneda de Contratación	Institución o País Acreedor	Saldo Inicial del Periodo	Saldo Final del Periodo
DEUDA PÚBLICA				
Corto Plazo				
Deuda Interna			0	0
Instituciones de Crédito			0	0
Títulos y Valores			0	0
Arrendamientos Financieros			0	0
Deuda Externa			0	0
Organismos Financieros Internacionales			0	0
Deuda Bilateral			0	0
Títulos y Valores			0	0
Arrendamientos Financieros			0	0
Subtotal a Corto Plazo			0	0
Largo Plazo				
Deuda Interna			0	0
Instituciones de Crédito			0	0
Títulos y Valores			0	0
Arrendamientos Financieros			0	0
Deuda Externa			0	0
Organismos Financieros Internacionales			0	0
Deuda Bilateral			0	0
Títulos y Valores			0	0
Arrendamientos Financieros			0	0
Subtotal a Largo Plazo			0	0
Otros Pasivos			24,845,689	21,996,425
Total de Deuda y Otros Pasivos			24,845,689	21,996,425



Bajo protesta de decir verdad declaramos que los Estados Financieros y sus Notas son razonablemente correctos y responsabilidad del emisor

JEFA DEL DEPARTAMENTO DE RECURSOS
 FINANCIEROS, TESORERA

JEFE DE LA UNIDAD ADMINISTRATIVA

DIRECTORA GENERAL

C.P. SUSANA JULIAN CABALLERO

C.P. NEFTALÍ JIJÓN GONZÁLEZ

LIC. MIRIAM PILAR LIBORIO HERNANDEZ



GOBIERNO DEL ESTADO
DE OAXACA



IEEA
Instituto Estatal de
Educación para Adultos

Informes sobre Pasivos Contingentes Laudos

DESCRIPCIÓN DE LA CUENTA	MONTO
PROCESOS JUDICIALES	\$18,855,857.70

1	EXPEDIENTE	1121/2008 Y 893/2009(4BIS)	\$120,000.00
2	EXPEDIENTE	773/2010(4BIS)	\$4,946,488.50
3	EXPEDIENTE	829/2012(4BIS)	\$664,969.55
4	EXPEDIENTE	1452/2009(4)	\$3,751,987.01
5	EXPEDIENTE	545/2011(4BIS)	\$778,952.49
6	EXPEDIENTE	1152/2012(4)	\$450,000.00
7	EXPEDIENTE	1206/2010(4)	\$3,964,157.53
8	EXPEDIENTE	1193/2010(4BIS)	\$1,386,800.00
9	EXPEDIENTE	230/2012(4)	\$530,764.66
10	EXPEDIENTE	334/2014(3)	\$127,163.27
11	EXPEDIENTE	92/2011(4)	\$389,934.49
12	EXPEDIENTE	844/2008(4)	\$450,000.00
13	EXPEDIENTE	290/2017(4)	\$14,928.32
14	EXPEDIENTE	633/2011(4)	\$519,470.29
15	EXPEDIENTE	375/2016(4BIS)	\$78,040.00
16	EXPEDIENTE	903/2012(4)	\$682,201.59
TOTAL			\$18,855,857.70



NOTAS A LOS ESTADOS FINANCIEROS

Remito informe relacionado con la Información Financiera de la Cuenta Pública del Estado de Oaxaca del Ejercicio Fiscal 2022 correspondiente al Segundo Trimestre Enero–Junio.

NOTAS DE DESGLOSE

I) NOTAS AL ESTADO DE SITUACION FINANCIERA

El estado de Situación Financiera tiene como propósito mostrar información relativa a los recursos y obligaciones de la entidad.

ACTIVO

CUENTAS	EJERCICIO FISCAL 2022	EJERCICIO FISCAL 2021
ACTIVO CIRCULANTE		
Efectivo Equivalentes	31,818,320.81	20,360,673.74
Derechos a recibir Efectivo y Equivalentes	8,621,724.82	14,515,595.09
Total de Activo Circulante	40,440,045.63	34,876,268.83
Bienes Muebles	27,734,826.86	27,969,926.86
Depreciación, Deterioro y amortización Acumulada de Bienes e Intangibles	22,774,426.05	18,220,431.39
Total de Activo no Circulante	4,960,400.81	9,749,495.47
TOTAL DE ACTIVOS	45,400,446.44	44,625,764.30

ACTIVO CIRCULANTE

Efectivo y Equivalentes

El rubro de efectivo y equivalentes al 30 de junio del ejercicio fiscal 2022, representa los recursos disponibles de la Entidad, saldo que se refleja en las cuentas bancarias por 31,818,320.81 correspondiente principalmente al recurso del fondo de aportaciones para la educación tecnológica y de adultos 2022 (FAETA); saldo disponible para las erogaciones de los programas con que cuenta el instituto.



Derechos a recibir Efectivo o Equivalentes

En el rubro de Derechos a recibir Efectivo y Equivalentes (Otros deudores diversos por cobrar a C.P) el saldo que se expresa en el Estado de Situación Financiera al 30 de junio del 2022 está integrado principalmente por \$5,630,069.73 y corresponde a cuentas por liquidar certificadas del ejercicio 2016, cantidad que se le asignó a la administradora para solventar los gastos durante el ejercicio, en el rubro de gastos de operación para el buen funcionamiento de las actividades del ejercicio, los cuales están pendientes de ministrar por parte de la secretaria de finanzas.

Cabe señalar que en este rubro se contempla el saldo por \$8,621,724.82 al cierre del mes de junio 2022.

ACTIVO NO CIRCULANTE

Está constituido por el conjunto de valores y derechos de realización o disponibilidad con un periodo de tiempo superior a un año.

Bienes muebles

El rubro de Bienes Muebles del periodo del 01 de enero al 30 de junio del 2022 está integrado de la siguiente forma:

CUENTAS	EJERCICIO FISCAL 2022	EJERCICIO FISCAL 2021
Muebles de Oficina y Estantería	3,093,544.16	3,093,544.16
Equipo de Cómputo y Tecnologías de la Información	3,779,611.63	3,779,611.63
Mobiliarios y equipos de Administración	49,871.00	49,871.00
Equipos y aparatos audiovisuales	1,188,357.51	1,188,357.51
Cámaras fotográficas y de video	74,859.00	84,859.00
Automóviles y Camiones	19,334,284.14	19,559,384.14
Equipo de comunicación y telecomunicación	214,299.42	214,299.42
TOTAL	27,734,826.86	27,969,926.86

Al cierre del 30 de junio del ejercicio 2022, el saldo del rubro de Activo no Circulante es por una cantidad De \$ 27,734,826.86, haciendo referencia que la entidad no adquirió un bien mueble e inmueble, por lo que, en este periodo del 01 de enero al 30 de junio del 2022, no hubo movimientos en el Activo no Circulante.



PASIVO

El saldo de este rubro al 30 de junio del 2022, asciende a la cantidad de \$21,996,425.80 que corresponden a los compromisos de pagos adquiridos durante el ejercicio fiscal con varios proveedores y prestadores de servicios por las adquisiciones de bienes y contratación de servicios por pagar a corto plazo, también este rubro se contemplan los montos de las provisiones de nóminas (retenciones de los trabajadores) correspondiente al mes de junio del año en curso, detallándose de la siguiente forma:

PASIVO CIRCULANTE

CUENTAS	EJERCICIO FISCAL 2022	EJERCICIO FISCAL 2021
Cuentas por Pagar a corto plazo		
Deudas por Adquisición de Bienes y Contratación de Servicios por Pagar a CP	388,844.87	373,362.27
Transferencias Internas y Asignaciones al Sector Público	20,886,293.76	6,056,406.29
Retenciones de Impuestos por Pagar a CP	691,639.06	627,776.22
Retenciones del Sistema de seguridad social por Pagar a CP	0.00	0.00
Otras retenciones y Contribuciones por Pagar a CP	6,629.02	6,391.74
Contratistas por obras en bienes de dominio público por pagar a CP	0.00	0.00
Otras Cuentas por Pagar a corto plazo	23,019.09	21,801.06
TOTAL	21,996,425.80	7,085,737.58



HACIENDA PÚBLICA/PATRIMONIO

CUENTAS	EJERCICIO FISCAL 2022	EJERCICIO FISCAL 2021
HACIENDA PÚBLICA/PATRIMONIO GENERADO	7,518,193.01	9,866,961.95
Resultados de Ejercicio (ahorro/Desahorro)	0.00	0.00
Resultado de ejercicios Anteriores	7,518,193.01	9,866,961.95
Total, de Hacienda Pública/Patrimonio Generado	7,518,193.01	9,866,961.95
Resultado del Ejercicio (Ahorro/Desahorro)	7,518,193.01	9,866,961.95

La cuenta de Hacienda Pública/Patrimonio, refleja un saldo al 30 de junio del 2022, la cantidad de \$7,518,193.01 que representa la acumulación de resultados de ejercicios anteriores.

Resultado del Ejercicio (ahorro/Desarrollo) asciende a la cantidad de \$ 0.00 pesos.



NOTAS AL ESTADO DE ACTIVIDADES

Muestra el resultado de las operaciones de la entidad correspondiente al periodo del 01 de enero al 30 de junio del 2022, integrado de la siguiente forma:

CUENTAS	EJERCICIO FISCAL 2022	EJERCICIO FISCAL 2021
INGRESOS Y OTROS BENEFICIOS		
PARTICIPACIONES, APORTACIONES, TRANSFERENCIAS, ASIGNACIONES, SUBSIDIOS Y OTRAS AYUDAS	121,836,597.67	104,323,148.18
TOTAL DE INGRESOS Y OTROS BENEFICIOS	121,836,597.67	104,323,148.18
GASTOS Y OTRAS PERDIDAS	105,950,770.04	76,650,083.41
TRANSFERENCIAS INTERNAS Y ASIGNACIONES AL SECTOR PUBLICO	56,883,013.88	49,076,582.86
SUBSIDIOS	44,781,314.67	0.00
AYUDAS SOCIALES	2,000,000.00	27,573,500.55
OTROS GASTOS Y PERDIDAS EXTRAORDINARIAS	2,286,441.49	0.00
TOTAL DE GASTOS Y OTRAS PERDIDAS	105,950,770.04	76,650,083.41
AHORRO NETO DEL EJERCICIO	15,885,827.63	27,673,064.77

Ingresos y Otros Beneficios

Los ingresos corresponden a los recursos recaudados correspondiente al periodo del 01 de enero al 30 de junio del 2022, el cual asciende a un importe de \$ 121, 836, 597.67 (ciento veinte y un millones, ochocientos treinta y seis quinientos noventa y siete pesos 67/100 M.N.) recursos que fueron comprometidos y devengados durante el periodo del ejercicio 2022.



Gastos y Otras Pérdidas

El rubro de Gastos y Otras Pérdidas, corresponden a lo devengado por la Entidad durante el periodo del 01 de enero al 30 de junio del 2022 por la cantidad de \$ 105,950,770.04 (ciento cinco millones, novecientos cincuenta mil, setecientos setenta pesos 04/100 M.N.) integrado de la siguiente manera:

Transferencias, Asignaciones, Subsidios y Otras Ayudas.

- a) Transferencias Internas y Asignaciones al Sector Público, refleja un saldo de 56,883,013.88 (cincuenta y seis millones ochocientos ochenta y tres mil trece pesos 88/100 M.N.) correspondiente a recursos que fueron comprometidos y devengados en los rubros de: Servicios personales, Materiales, Suministros, Servicios Generales durante el periodo: 01 de enero al 30 de junio del 2022.

Subsidios y Subvenciones

- b) Subsidios a personas refleja un saldo por la cantidad de \$44,781,314.67 (cuarenta y cuatro millones setecientos ochenta y unos mil trescientos catorce pesos 67/100 M.N.) recursos que fueron comprometidos y devengados durante el periodo del 01 de enero al 30 de junio del 2022.
- c) Ayudas Sociales a personas refleja un saldo por la cantidad de \$2,000,000.00 (dos millones 00/100 M.N.) recursos que fueron comprometidos y devengados durante el periodo del 01 de enero al 30 de junio del 2022.
- d) En beneficio a los usuarios de bajos recursos económicos, con la finalidad de promover el combate al rezago educativo.

Ahorro Neto del Ejercicio

En el Estado de Actividades en el período comprendido del 01 de enero al 30 de junio del 2022, refleja un Ahorro Neto del Ejercicio por la cantidad de \$ 15,885,827.63



II) NOTAS AL ESTADO DE VARIACION EN LA HACIENDA PÚBLICA

Variaciones de la hacienda Pública/Patrimonio Neto del ejercicio Hacienda Pública/ Patrimonio generado.

Resultados de Ejercicios Anteriores

El apartado de Hacienda Pública/Patrimonio Generado, en el periodo del 01 de enero al 30 de junio del 2022 asciende a la cantidad de \$ 7,518,193.01 (siete millones quinientos dieciocho mil ciento noventa y tres pesos 01/100 M.N.) integrándose de la siguiente manera:

RUBRO	VARIACIONES
Hacienda Pública/Patrimonio Neto Final del periodo enero – junio 2022.	9,866,961.95
Resultados de Ejercicios Anteriores	2,348,768.94
Saldo Neto en la Hacienda Pública/Patrimonio 2022	7,518,193.01

III) NOTAS AL ESTADO DE FLUJOS DE EFECTIVO

Efectivo y equivalentes

1. Análisis de saldo en la cuenta de Efectivo y Equivalentes:

CONCEPTO	EJERCICIO FISCAL 2022	EJERCICIO FISCAL 2021
Efectivos en Bancos – Tesorería	31,818,321	20,360,674
Efectivos en Bancos - Dependencias	31,818,321	20,360,674
Inversiones temporales (hasta 3 meses)	0.00	0.00
Fondos con afectación específica	0.00	0.00
Depósitos de fondos de terceros y otros	0.00	0.00
Total de Efectivos y Equivalentes	31,818,321	20,360,674



2. Conciliación de los Flujos de Efectivo Netos de las Actividades de Operación y la cuenta de Ahorro/Desarrollo antes de Rubros Extraordinarios.

CONCEPTO	EJERCICIO FISCAL 2022	EJERCICIO FISCAL 2021
Ahorro/Desahorro antes de rubros Extraordinarios	0.00	0.00
Movimientos de partida (o rubros) que no afectan al efectivo	0.00	0.00
Depreciación	22,774,426.05	18,220,431.39
Amortización	0.00	0.00
Incrementos en las provisiones	0.00	0.00
Incremento en inversiones producido por revaluación	0.00	0.00
Ganancia/pérdida en venta de propiedad, planta y equipo	0.00	0.00
Incremento en cuentas por cobrar	0.00	0.00
Partidas extraordinarias	0.00	0.00

NOTAS DE MEMORIA (CUENTAS DE ORDEN)

Las cuentas de orden se utilizan para registrar movimientos de valores que no afecten o modifiquen el balance del ente contable, sin embargo, su incorporación en libros es necesaria con fines de recordatorio contable, de control y en general sobre los aspectos administrativos, o bien, para consignar sus derechos o responsabilidades contingentes que puedan, o no, presentarse en el futuro.

Cuentas de Orden Contables y Presupuestarias:

Esta cuenta al cierre de junio del 2022 cuenta con un saldo de \$ 20,829,739.58 la cual pertenece a procesos judiciales de ejercicios anteriores

NOTAS DE GESTIÓN ADMINISTRATIVA

1. Introducción:

Los estados Financieros de los entes públicos, proveen de información financiera a los principales usuarios de la misma, al Congreso y a los ciudadanos.



GOBIERNO DEL ESTADO
DE OAXACA



IEEA
Instituto Estatal de
Educación para Adultos

El objetivo del presente documento es la revelación del contexto y de los aspectos económicos-financieros más relevantes que influyeron en las decisiones del período: del 01 de enero al 30 de junio del 2022 y deberán ser considerados en la elaboración de los estados financieros para la mayor comprensión de los mismos y sus particulares.

De esta manera, se informa y explica la respuesta del gobierno a las condiciones relacionadas con la información financiera de cada periodo de gestión: además, de exponer aquellas políticas que podrían afectar la toma de decisiones en períodos posteriores.

2. Panorama Económico y Financiero:

Al 01 de enero del 2022, se le aprueba un presupuesto de egresos para el ejercicio fiscal, un presupuesto autorizado de \$ 174,099,342.00 con fundamento en la Ley Orgánica del Poder Ejecutivo del Estado de Oaxaca y el Decreto del Presupuesto de Egresos del Estado de Oaxaca, mismo que se encuentra distribuido conforme a la estructura programática presentada en el Programa Operativo Anual (POA).

Una de las situaciones que se presenta en el presupuesto autorizado por parte de la Secretaria de finanzas es en el rubro de capítulo 4000 pago a figuras solidarias, la falta de cobertura presupuestal para cubrir el pago de la plantilla de figuras solidarias autorizada por el INEA, plantilla que no puede ser reducida ya que el personal logra cubrir actividades primordiales para el funcionamiento del programa del combate al rezago educativo.

De igual forma, con respecto al presupuesto de Egresos de la Federación para el ejercicio fiscal 2022 publicado el 29 de diciembre del 2021 en el Diario Oficial de la Federación se autorizó para el FAETA Educación para Adultos \$338,967,677.00 los cuales serán distribuidos para los estados del país.

3. Autorización e Historia.

a) Fecha de creación del ente.

En la ley publicada en el periódico oficial del gobierno del estado el 27 de diciembre del 2003, se firma el decreto que conforma el Instituto Estatal de Educación para Adultos, abriendo sus puertas en el año de 2004, fue formalizando a través de un Decreto de Creación como un Organismo Público Descentralizado con personalidad jurídica y patrimonio propio el 27 de diciembre del 2003, publicándose en el Periódico Oficial del Gobierno del Estado el Decreto del Ejecutivo por el que se crea el



GOBIERNO DEL ESTADO
DE OAXACA



IEEA
Instituto Estatal de
Educación para Adultos

Organismo Público Descentralizado de la administración pública del gobierno del estado de Oaxaca mediante decreto 345, se reforma mediante similar publicado el 18 de junio de 1985, modificándose algunas de sus disposiciones como las relativas a la conformación y atribuciones.

b) Principales cambios en su estructura.

El 09 de agosto del 2015, se publicó su estatuto orgánico, la cual se incluyó en la reacción terminologías más recientes, incluye nuevas definiciones, particularmente de los Comités con los que cuenta el instituto estatal de educación para adultos, depura y actualiza las facultades de la Dirección General y de las Áreas Administrativas, Ordena y sistematiza sus artículos en títulos y capítulos incluyendo uno relativo a los actos administrativos u el enlace y acceso a la información entre otras.

4. Organización y Objeto Social

a) Objeto Social:

De acuerdo al artículo de su decreto de creación.

I. Promover y apoyar las acciones de la población del estado de Oaxaca y de los sectores públicos, social y privado tendientes a combatir Impulsar las medidas para combatir las necesidades del sector que no han concluido la educación primaria y secundaria.

b) Principal Actividad:

Su objetivo principal es ofrecer la educación básica en el estado de Oaxaca en individuos de 15 años o más y La educación para adultos como parte del Sistema Educativo Nacional deberá cumplir con los planes y programas de estudio que rigen a esta modalidad educativa no escolarizada y por lo consiguiente observar la normatividad establecida por el Instituto Nacional para la Educación de los Adultos para ello se realizan las siguientes actividades:

- I. Promover, organizar, ofrecer e impartir alfabetización, educación básica para Adultos y formación para el trabajo
- II. Regular el desarrollo de las funciones sustantivas, así como las de apoyo institucional



GOBIERNO DEL ESTADO
DE OAXACA



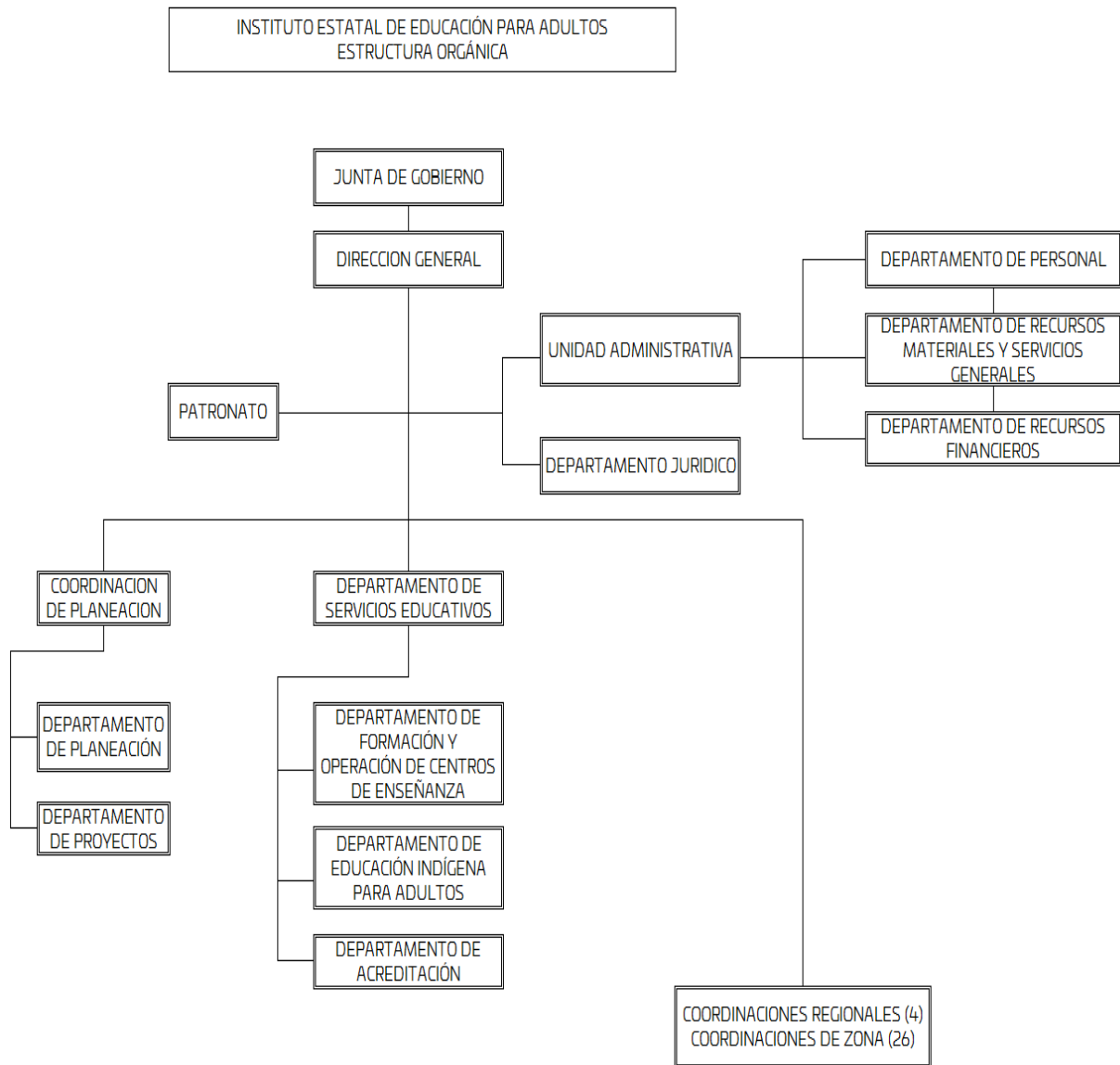
- III. Crear conciencia en la sociedad sobre la problemática relacionada con el rezago educativo existente en la población adulta, así como fomentar y realizar investigaciones y estudios respecto de esta prioridad nacional y estatal con la finalidad de motivar y propiciar la acción comunitaria
 - IV. Coadyuvar a la extensión de los servicios de educación comunitaria destinada a los adultos, en los niveles de educación básica y la difusión cultural
 - V. Expedir constancias y certificados que acrediten el nivel educativo que se imparta en el Instituto, conforme a los programas de estudio, normatividad y procedimientos vigentes en el Instituto Nacional para la Educación de los Adultos
 - VI. Difundir a través de los medios de comunicación masiva la extensión de los servicios educativos que preste y los programas que desarrolle, así como proporcionar orientación e información al público para el mejor conocimiento de sus actividades
- c) Ejercicio Fiscal: 2022.
- d) Régimen Jurídico: Persona moral con fines no lucrativos.
- e) Consideraciones fiscales del ente: revelar el tipo de contribuciones que esté obligado a pagar o retener.

IMPUESTO SOBRE LA RENTA

- Entero de retenciones mensuales del ISR por sueldos y salarios.
- Declaración informativa anual de pagos y retenciones de servicios profesionales. ISR.
- Declaración informativa anual de retenciones de ISR por arrendamiento de inmuebles.
- Entero mensual de retenciones de ISR de ingresos por arrendamiento.
- Entero de retención de ISR por servicios profesionales.
- Entero de retenciones de IVA mensual.
- Entero de retenciones mensuales de ISR por ingresos asimilados a salarios.



f) Estructura organizacional básica:





5. Bases de preparación de los Estados Financieros.

- a) Si se ha observado la normatividad emitida por el CONAC y demás disposiciones legales aplicables.
- b) La normatividad aplicada para el reconocimiento, valuación y revelación de los diferentes rubros de la información financiera, así como las bases de medición utilizadas para la elaboración de los estados financieros; por ejemplo: costo histórico, valoración de realización, valor razonable, valor de recuperación o cualquier otro método empleado y los criterios de aplicación de los mismos.

Se aplicó durante el periodo de enero a junio del 2022 y la normatividad vigente para el reconocimiento, valuación y revelación de los diferentes rubros de la información Financiera, así como las bases de medición: valor de realización, respetando en el total de las operaciones su costo histórico.

- c) Postulados básicos.

Los emitidos por el CONAC:

1. Sustancia Económica
2. Entes Públicos
3. Existencia Permanente
4. Revelación Suficiente
5. Importancia Relativa
6. Registro e Integración Presupuestaria
7. Consolidación de Información financiera
8. Devengo Contable
9. Valuación
10. Dualidad Económica
11. Consistencia

- d) Norma supletoria.

Las permitidas por la Normatividad del CONAC.

2. Políticas de Contabilidad Significativas:



a) Actualización: El registro de la contabilidad se realizó en base a los lineamientos establecidos por el CONAC.

b) Informar sobre la realización de operaciones en el extranjero y de sus efectos en la información financiera gubernamental:

Durante el periodo enero a junio del 2022, no se realizaron operaciones en Moneda Extranjera.

c) Método de evaluación de la inversión en acciones en el Sector Paraestatal.
NO APLICA

d) Sistema y método de valuación de inventarios.

El CONAC ha emitido las normas para la valoración de los Activos y el patrimonio de los entes públicos, esta norma permite definir y estandarizar los conceptos básicos de valuación, contenidos en las normas particulares aplicables a los distintos elementos integrantes de los estados Financieros.

e) Beneficios a empleados:

No se tienen reservas para beneficios futuros de los empleados, más que las contempladas anualmente en el presupuesto de egresos del ejercicio presente.

f) Provisiones:

Las provisiones al 30 de junio del 2022 lo conforman los siguientes conceptos: en el rubro de servicios personales (nómina de los trabajadores) cuotas obreras issste, y Crédito de vivienda.

g) Reservas:

NO se cuenta con Reservas.

h) Cambios en políticas contables y corrección de errores junto con la revelación de los efectos que se tendrá en la información financiera del ente público, ya sea retrospectivos o prospectivos.

i) Reclasificaciones: Durante el periodo del 01 de enero al 30 de junio del 2022 si se realizaron reclasificaciones.

j) Depuración y Cancelación de saldos:



Las depuraciones y cancelaciones de saldos se realizaron en diferentes cuentas contables durante el periodo comprendido: del 01 de enero al 30 de junio del 2022, con la finalidad de presentar cifras actualizadas en los Estados Financieros.

3. Posición en Moneda Extranjera y Protección por riesgo Cambiario:

a) Activos en moneda extranjera:

No aplica

b) Pasivos en moneda extranjera:

No se tienen Pasivos en moneda extranjera

c) Posición en moneda extranjera:

No aplica

d) Tipo de cambio:

No aplica

e) Equivalente en moneda nacional:

4. Reporte Analítico del Activo:

a) Vida útil o porcentajes de depreciación, deterioro o amortización utilizados en los diferentes tipos de activos:

Durante el periodo del 01 de enero al 30 de junio del 2022. La entidad refleja un saldo por la cantidad de \$22,774,426.05 (veintidós millones setecientos setenta y cuatro mil cuatrocientos veintiséis pesos 05/100 M.N.) en el rubro de Depreciación Deterioro y Amortización Acumulada de Bienes e Intangibles.

Las depreciaciones se realizaron en el mes de enero del ejercicio 2022, toda vez que la SICIPO a la fecha del cierre contable, no había emitido el reporte en mención.

b) Cambios en el porcentaje de depreciación o valor residual de los activos:

c) Importe de los gastos conceptualizados en el ejercicio, tanto financieros como de investigación y desarrollo:

No aplica

d) Riesgos por tipo de cambio o tipo de interés de las inversiones financieras:



- e) No aplica.
- f) Valor activado en el ejercicio de los bienes construidos por la entidad:
Los bienes de la entidad se reconocen dentro de su Activo No Circulante de su costo histórico, de conformidad con el artículo 29 de la Ley General de Contabilidad Gubernamental.
- g) Otras circunstancias de carácter significativo que afecten el activo, tales como bienes en garantía, señalados en embargos, litigios, títulos de inversiones, entregados en garantías, baja significativa del valor de inversiones financieras, etc.:
No aplica
- h) Desmantelamiento de Activos, procedimientos, implicaciones, efectos contables:
No aplica
- i) Administración de activos; planeación con el objetivo de que el ente los utilice de manera más efectiva:

Se utilizan los activos con la operación y mantenimiento óptimo. Adicionalmente, se deben incluir las explicaciones de las principales variaciones en el activo, en cuadros comparativos como sigue:

- a) Inversiones en valores:
No aplica
- b) Patrimonio de Organismos descentralizados
No aplica
- c) Inversiones en empresas de participación mayoritaria:
No se tiene inversión en este tipo de empresas.
- d) Inversiones en empresas de participación minoritaria:
No aplica.

5. Fideicomisos, Mandatos y Análogos

- a) Por ramo administrativo que los reporta:



No aplica.

Enlistar los de mayor monto de disponibilidad, relacionando aquellos que conforman el 80% de las disponibilidades:

No aplica

6. Reporte de la Recaudación

a) Análisis del comportamiento de la recaudación correspondiente al ente público o cualquier tipo de ingreso, de forma separada los ingresos locales de los federales:

No aplica

b) Proyección de la recaudación e ingresos en el mediano plazo:

No aplica

7. Información sobre la Deuda y el Reporte Analítico de la Deuda:

a) Utilizar al menos los siguientes indicadores: Deuda respecto al PIB y deuda respecto a la recaudación tomando, como mínimo, un periodo igual o menor a 5 años.

No aplica

b) Información de manera agrupada por tipo de valor gubernamental o instrumento financiero en la que se considere interés, comisiones, tasa, perfil de vencimiento y otros gastos de la deuda.

No aplica

8. Calificaciones otorgadas:

No se cuenta con calificaciones otorgadas o certificaciones.

Proceso de Mejora:

El instituto estatal de educación para adultos se encuentra en proceso de la implementación del control interno.

a) Principales Políticas de control interno:



GOBIERNO DEL ESTADO
DE OAXACA



IEEA
Instituto Estatal de
Educación para Adultos

Para el desarrollo de los programas deberá ser a mediano plazo y estarían basados en cuatro estrategias funcionales y cinco aspectos organizacionales, con objetivos operaciones, actividades, participantes, costos y evaluación sin reducción del presupuesto para obtener una eficiente atención médica y realizar la capacitación y sensibilización de este programa.

b) Medidas de desempeño financiero, metas y alcance:

Racionar el uso de los recursos, para alcanzar el cumplimiento de las funciones para el ejercicio completo.

9. Información por Segmentos:

Toda la información del Ente, está procesada y se encuentra disponible por Unidad Responsable de realizar las funciones propias.

10. Eventos Posteriores al Cierre:

El ente público no tiene hechos ocurridos en el periodo posterior al que informa, que proporcionen mayor evidencia sobre eventos que le afectan económicamente y que no se conocían a la fecha de cierre.

11. Partes Relacionadas:


No existen partes relacionadas que pudieran ejercer influencia significativa sobre la toma de decisiones financieras y operativas.

12. Responsabilidad sobre la presentación razonable de los Estados Financieros.

Estos estados Financieros fueron autorizados para su emisión el 13 del mes de julio de 2022, por la Lic. Miriam Pilar Liborio Hernández, en su carácter de Directora General.

Bajo protesta de decir verdad declaro que los Estados Financieros y sus Notas, son razonablemente correctas y son responsabilidad del emisor.


C.P. Susana Jujón Caballero
Jefe de Recursos Financieros-Tesorera


C.P. Neftalí Dijón González
Jefe de la Unidad Administrativa




Lic. Miriam Pilar Liborio Hernández
Directora General

Segundo Informe Trimestral Enero-Junio del ejercicio 2022

Gobierno del Estado de Oaxaca
 UR:530-INSTITUTO ESTATAL DE EDUCACION PARA ADULTOS
 UE:530-INSTITUTO ESTATAL DE EDUCACIÓN PARA ADULTOS
 Conciliación entre los Ingresos Presupuestarios y Contables
 Del 01 de enero al 30 de junio del 2022
 (Pesos)



1. Total de Ingresos Presupuestarios	121,836,598
2. Más Ingresos contables no presupuestarios	
Ingresos financieros	
Incremento por variación de Inventarios	0
Disminución del exceso de estimaciones por perdida o deterioro u obsolescencia	0
Disminución del exceso por provisiones	0
Otros Ingresos y beneficios varios	0
Otros ingresos contables no presupuestarios	0
3. Menos Ingresos presupuestarios no contables	
Aprovechamientos patrimoniales	0
Ingresos derivados de financiamiento	0
Otros ingresos presupuestarios no contables	0
4. Ingresos contables (4=1+2-3)	121,836,598

Gobierno del Estado de Oaxaca

UR: 530-INSTITUTO ESTATAL DE EDUCACIÓN PARA ADULTOS

UE: 530-INSTITUTO ESTATAL DE EDUCACIÓN PARA ADULTOS

Cconciliación entre los Egresos Presupuestarios y Contables

Del 01 de enero al 30 de junio del 2022

(Pesos)



1. Total de Egresos Presupuestarios	105,950,770
2. Menos egresos presupuestarios no contables	0
Materias Primas y Materiales de Producción y Comercialización	0
Materiales y Suministros	0
Mobiliario y equipo de administración	0
Mobiliario y equipo educacional y recreativo	0
Equipo e instrumental médico y de laboratorio	0
Vehículos y equipo de transporte	0
Equipo de defensa y seguridad	0
Maquinaria, otros equipos y herramientas	0
Activos biológicos	0
Bienes inmuebles	0
Activos intangibles	0
Obra pública en Bienes de Dominio Público	0
Obra pública en Bienes propios	0
Acciones y participaciones de capital	0
Compra de títulos y valores	0
Concesión de Préstamos	0
Inversiones en fideicomisos, mandatos y otros análogos	0
Provisiones para contingencias y otras erogaciones especiales	0
Amortización de la deuda pública	0
Adeudos de ejercicios fiscales anteriores (ADEFAS)	0
Otros Egresos Presupuestales No Contables	0
3. Más gastos contables no presupuestarios	0
Estimaciones, depreciaciones, deterioros, obsolescencia y amortizaciones	0
Provisiones	0
Disminución de inventarios	0
Aumento por insuficiencia de estimaciones por pérdida o deterioro u obsolescencia	0
Aumento por insuficiencia de provisiones	0
Otros Gastos	0
Otros Gastos Contables No Presupuestales	0
4. Egresos contables (4=1-2+3)	105,950,770



GOBIERNO DEL ESTADO
DE OAXACA



ESTADO ANALITICO DE INGRESOS PRESUPUESTARIOS SEGUNDO INFORME TRIMESTRAL ENERO - JUNIO DEL EJERCICIO 2022

Rubro de Ingresos	Estimado	Ampliaciones y Reducciones	Modificado	Devengado	Recaudado	Diferencia
	(1)	(2)	(3=1+2)	(4)	(5)	(6=3-4)
Impuestos						
Contribuciones de Mejoras						
Derechos						
Productos						
Corriente						
Capital						
Aprovechamientos						
Corriente						
Capital						
Ingresos por Ventas de Bienes y Servicios						
Contribuciones no Comprendidas en las Fracciones de la Ley de Ingresos Causados en Ejercicios Fiscales Anteriores Pendientes de Liquidación o Pago						
Participaciones y Aportaciones						
Transferencias, Asignaciones, Subsidios y Subvenciones, y Pensiones y Jubilaciones	174,099,342.00	28,009,845.81	202,109,187.81	103,664,328.55	0.00	98,444,859.26
Otros Ingresos						
TOTAL						
				Ingresos excedentes		
Rubro de Ingresos	Estimado	Ampliaciones y Reducciones	Modificado	Devengado	Recaudado	Diferencia
	(1)	(2)	(3=1+2)	(4)	(5)	(6=3-4)
Impuestos						
Contribuciones de Mejoras						
Derechos						
Productos						
Corriente						
Capital						
Aprovechamientos						
Corriente						
Capital						
Ingresos por Ventas de Bienes y Servicios						
Contribuciones no Comprendidas en las Fracciones de la Ley de Ingresos Causados en Ejercicios Fiscales Anteriores Pendientes de Liquidación o Pago						
Participaciones y Aportaciones						
Transferencias, Asignaciones, Subsidios y Subvenciones, y Pensiones y Jubilaciones	174,099,342.00	28,009,845.81	202,109,187.81	103,664,328.55	0.00	98,444,859.26
Otros Ingresos						
TOTAL						
				Ingresos excedentes		

ESTADO ANALITICO DEL EJERCICIO DEL PRESUPUESTO DE EGRESOS
CLASIFICACION POR OBJETO DEL GASTO (CAPITULO-CONCEPTO)

Cve	Concepto	Aprobado 1	Ampliaciones / Reducciones 2= (3-1)	Modificado 3 = (1+2)	Devengado 4	Pagado 5	Subejercicio 6 = (3-4)
530	INSTITUTO ESTATAL DE EDUCACIÓN PARA ADULTOS						
4	TRANSFERENCIAS, ASIGNACIONES, SUBSIDIOS Y OTRAS AYUDAS	174,099,342.00	28,009,845.81	202,109,187.81	103,664,328.55	102,922,754.14	98,444,859.26
1	TRANSFERENCIAS INTERNAS Y ASIGNACIONES AL SECTOR PÚBLICO	141,740,846.75	-15,551,709.61	126,189,137.14	56,883,013.88	56,141,439.47	69,306,123.26
3	SUBSIDIOS Y SUBVENCIONES	0.00	73,920,050.67	73,920,050.67	44,781,314.67	44,781,314.67	29,138,736.00
4	AYUDAS SOCIALES	32,358,495.25	-30,358,495.25	2,000,000.00	2,000,000.00	2,000,000.00	0.00
	TOTAL DEPENDENCIA / ENTIDAD	174,099,342.00	28,009,845.81	202,109,187.81	103,664,328.55	102,922,754.14	98,444,859.26

ESTADO ANALITICO DEL EJERCICIO DEL PRESUPUESTO DE EGRESOS
CLASIFICACION ECONOMICA (POR TIPO DE GASTO)

Cve	Concepto	Aprobado 1	Ampliaciones / Reducciones 2= (3-1)	Modificado 3 = (1+2)	Devengado 4	Pagado 5	Subejercicio 6 = (3-4)
530	INSTITUTO ESTATAL DE EDUCACIÓN PARA ADULTOS						
1	GASTO CORRIENTE	174,099,342.00	28,009,845.81	202,109,187.81	103,664,328.55	102,922,754.14	98,444,859.26
	TOTAL DEPENDENCIA / ENTIDAD:	174,099,342.00	28,009,845.81	202,109,187.81	103,664,328.55	102,922,754.14	98,444,859.26

ESTADO ANALITICO DEL EJERCICIO DEL PRESUPUESTO DE EGRESOS
CLASIFICACION ADMINISTRATIVA



Cve	Concepto	Aprobado 1	Ampliaciones / Reducciones 2= (3-1)	Modificado 3 = (1+2)	Devengado 4	Pagado Transferido 5	Subejercicio 6 = (3-4)
5	ORGANISMOS PÚBLICOS DESCENTRALIZADOS	174,099,342.00	28,009,845.81	202,109,187.81	103,664,328.55	102,922,754.14	98,444,859.26
30	INSTITUTO ESTATAL DE EDUCACIÓN PARA ADULTOS	174,099,342.00	28,009,845.81	202,109,187.81	103,664,328.55	102,922,754.14	98,444,859.26
	TOTAL DEL GASTO:	174,099,342.00	28,009,845.81	202,109,187.81	103,664,328.55	102,922,754.14	98,444,859.26

ESTADO ANALITICO DEL EJERCICIO DEL PRESUPUESTO DE EGRESOS
CLASIFICACION FUNCIONAL (FINALIDAD Y FUNCION)

Cve	Concepto	Aprobado 1	Ampliaciones / Reducciones 2= (3-1)	Modificado 3 = (1+2)	Devengado 4	Pagado 5	Subejercicio 6 = (3-4)
530	INSTITUTO ESTATAL DE EDUCACIÓN PARA ADULTOS						
2	DESARROLLO SOCIAL	174,099,342.00	28,009,845.81	202,109,187.81	103,664,328.55	102,922,754.14	98,444,859.26
5	EDUCACIÓN	174,099,342.00	28,009,845.81	202,109,187.81	103,664,328.55	102,922,754.14	98,444,859.26
	TOTAL DEPENDENCIA / ENTIDAD	174,099,342.00	28,009,845.81	202,109,187.81	103,664,328.55	102,922,754.14	98,444,859.26



GOBIERNO DEL ESTADO
DE OAXACA



ENDEUDAMIENTO NETO
Del 01 de Enero al 30 de Junio del 2022
(Pesos)

Identificación de Crédito o Instrumento	Contratación / Colocación	Amortización	Endeudamiento Neto
	A	B	C = A - B
Créditos Bancarios			
Total Créditos Bancarios			
Otros Instrumentos de Deuda			
Total Otros Instrumentos de Deuda			
Total			

NO APLICA



GOBIERNO DEL ESTADO
DE OAXACA



INTERESES DE LA DEUDA
Del 01 de Enero al 30 de Junio del 2022
(Pesos)

Identificación de Crédito o Instrumento	Devengado	Pagado
Créditos Bancarios		
Total de intereses de Créditos Bancarios		
Otros Instrumentos de Deuda		
Total de intereses de Otros Instrumentos de Deuda		
Total		

NO APLICA



INDICADORES DE POSTURA FISCAL
Del 01 de Enero al 30 de Junio del 2022
(Pesos)

Concepto	Estimado	Devengado	Pagado ³
I. Ingresos Presupuestarios (I= 1+2)			
1. Ingresos del Gobierno de la Entidad Federativa ¹			
2. Ingresos del Sector Paraestatal ¹			
II. Egresos Presupuestarios (II=3+4)			
3. Egresos del Gobierno de la Entidad Federativa ²			
4. Egresos del Sector Paraestatal ²			
III. Balanza Presupuestario (Superávit o Déficit) (III= I - II)			

Concepto	Estimado	Devengado	Pagado ³
III. Balance presupuestario (Superávit o Deficit)			
IV. Intereses, Comisiones y Gastos de la Deuda			
V. Balance Primario (Superávit o Deficit) (V= III - IV)			

Concepto	Estimado	Devengado	Pagado ³
A. Financiamiento			
B. Amortización de la Deuda			
C. Endeudamiento ó Desendeudamiento (C = A- B)			

1. Los Ingresos que se presentan son los ingresos presupuestarios totales sin incluir los ingresos por financiamientos. Los Ingresos del Gobierno de la Entidad Federativa corresponden a los del Poder Ejecutivo, Legislativo Judicial y Autónomos.
2. Los egresos que se presentan son los egresos presupuestarios totales sin incluir los egresos por amortización. Los egresos del Gobierno de la Entidad Federativa corresponden a los del Poder Ejecutivo, Legislativo, Judicial y Órganos Autónomos.
3. Para Ingresos se reportan los ingresos recaudados; para egresos se reportan los egresos pagados.

ESTADO ANALITICO DEL EJERCICIO DEL PRESUPUESTO DE EGRESOS
RESUMEN POR PROGRAMA PRESUPUESTARIO

Clave	Concepto	Aprobado 1	Ampliaciones / Reducciones 2= (3-1)	Modificado 3 = (1+2)	Devengado 4	Pagado 5	Subejercicio 6 = (3-4)
5	ORGANISMOS PÚBLICOS DESCENTRALIZADOS	174,099,342.00	28,009,845.81	202,109,187.81	103,664,328.55	102,922,754.14	98,444,859.26
30	INSTITUTO ESTATAL DE EDUCACIÓN PARA ADULTOS	174,099,342.00	28,009,845.81	202,109,187.81	103,664,328.55	102,922,754.14	98,444,859.26
1	PROGRAMAS	174,099,342.00	28,009,845.81	202,109,187.81	103,664,328.55	102,922,754.14	98,444,859.26
2	DESEMPEÑO DE LAS FUNCIONES	174,099,342.00	28,009,845.81	202,109,187.81	103,664,328.55	102,922,754.14	98,444,859.26
	TOTAL DEPENDENCIA / ENTIDAD	174,099,342.00	28,009,845.81	202,109,187.81	103,664,328.55	102,922,754.14	98,444,859.26

REPORTE DE AVANCE DE GESTIÓN

UR 530 - INSTITUTO ESTATAL DE EDUCACIÓN PARA ADULTOS

SEGUNDO TRIMESTRE 2022



Gobierno del Estado

OBJETIVO INSTITUCIONAL: DISMINUIR EL REZAGO EDUCATIVO EN LA POBLACIÓN ANalfabeta DE QUINCE AÑOS Y MÁS, ASÍ COMO EL NIVEL PRIMARIA Y SECUNDARIA EN EL ESTADO DE OAXACA, CON LA PARTICIPACIÓN DE LOS GOBIERNOS ESTATAL Y MUNICIPAL

ALINEACIÓN PED: 01-OAXACA INCLUYENTE CON EL DESARROLLO SOCIAL

EJE: 01-EDUCACIÓN

TEMA: 06-REDUCIR EL REZAGO EDUCATIVO DE LA POBLACIÓN DE 15 O MÁS AÑOS EN LA ENTIDAD Y FORTALECER EL DESARROLLO DE COMPETENCIAS PARA EL TRABAJO.

OBJETIVO: 01-IMPULSAR LA ALFABETIZACIÓN DE ADULTOS DE 15 O MÁS AÑOS BAJO ESQUEMAS DE FORMACIÓN MIXTA.

ESTRATEGIA: 03-FORTALECER LA COLABORACIÓN INSTITUCIONAL PARA GENERAR ESQUEMAS DE INCLUSIÓN PRODUCTIVA PARA LOS ADULTOS MAYORES QUE INCORPOREN CAPACITACIÓN, FINANCIAMIENTO Y ASISTENCIA TÉCNICA.

LÍNEAS DE ACCIÓN: 001-COORDINACIÓN DE PLANEACIÓN

MATRIZ DE INDICADORES PARA RESULTADOS:

FIN: CONTRIBUIR A REDUCIR EL REZAGO EDUCATIVO DE LA POBLACIÓN DE 15 AÑOS Y MÁS EN LA ENTIDAD Y FORTALECER EL DESARROLLO DE COMPETENCIAS PARA EL TRABAJO

PROPÓSITO: LA POBLACIÓN DE 15 AÑOS Y MÁS EN EL ESTADO DE OAXACA TIENEN ACCESO A LA EDUCACIÓN BÁSICA.

COMPONENTE: 593-ACCIONES DE GESTIÓN PARA LA EDUCACIÓN PARA JÓVENES Y ADULTOS Y DESARROLLO DE COMPETENCIA PARA EL TRABAJO

ACTIVIDAD: 2132-GESTIÓN ADMINISTRATIVA Y FINANCIERA

ESTRUCTURA PROGRAMÁTICA							
PROGRAMA		SUBPROGRAMA		PROYECTO		OBRA/ACTIVIDAD	
125-EDUCACIÓN PARA JOVENES Y ADULTOS Y DESARROLLO DE COMPETENCIA PARA EL TRABAJO		00--		000--		001-ACCIONES DE PLANEACIÓN	
POBLACIÓN O ÁREA DE ENFOQUE POTENCIAL	ATRIBUTO DE LA POBLACIÓN O ÁREA DE ENFOQUE:	POBLACIÓN DE 15 AÑOS EN ADELANTE CON REZAGO EDUCATIVO		HOMBRES:	608938	MUJERES:	739150
				TOTAL:			1348088

PRESUPUESTO ANUAL							
Aprobado	Ampliación	Reducción	Modificado	EJERCIDO T1	EJERCIDO T2	EJERCIDO T3	EJERCIDO T4
24,282,126.09	42,583,948.04	18,878,570.03	47,987,504.10	1,112,434.54	18,038,171.97	0.00	0.00
				TOTAL EJERCIDO AL TRIMESTRE VIGENTE		19,150,606.51	

PRESUPUESTO TRIMESTRAL DE LA ACTIVIDAD							
Aprobado	Modificado	Comprometido	Devengado	Ejercido	% de Ejercido Vs. Modificado		
8,722,098.34	22,837,702.57	18,038,171.97	18,038,171.97	18,038,171.97	78.98		

DATOS DEL INDICADOR							
Nombre :	PORCENTAJE DE GESTIONES ADMINISTRATIVAS Y FINANCIERAS REALIZADAS			Número de indicador :	2588		
Definición :	MIDE EL PORCENTAJE DE GESTIONES ADMINISTRATIVAS Y FINANCIERAS REALIZADAS, RESPECTO A LO PROGRAMADO						
Método de Cálculo :	(NÚMERO DE GESTIONES ADMINISTRATIVAS Y FINANCIERAS REALIZADAS / NÚMERO DE GESTIONES ADMINISTRATIVAS Y FINANCIERAS PROGRAMADAS A REALIZAR)*100						
Tipo	Dimensión	Frecuencia de Medición	Forma de cálculo del indicador	Tipo de Valor	Sentido Esperado		
GESTIÓN	EFICACIA	TRIMESTRAL	PORCENTAJE	FLUJO	ASCENDENTE		

MEDIOS DE VERIFICACIÓN / FUENTE INFORMACIÓN				SUPUESTO			
REPORTES TRIMESTRALES DE GESTIÓN EMITIDOS POR LA UNIDAD ADMINISTRATIVA DEL IEAA. DISPONIBLE EN LIENA: HTTPS://WWW.OAXACA.GOB.MX/IEEA/				SE CUMPLEN LOS PROCESOS ADMINISTRATIVOS Y FINANCIEROS Y LA NORMATIVIDAD VIGENTE CON LA ENTREGA DE INFORMACIÓN			

DATOS DE LA META							
Definición de la variable Meta:	1 - NÚMERO DE GESTIONES ADMINISTRATIVAS Y FINANCIERAS REALIZADAS						
Unidad de medida:	25 - NÚMERO						

LÍNEA BASE				VALOR PROGRAMADO ANUAL			
AÑO	2018	VALOR	36.00	AÑO	2022	VALOR	15.00

AVANCE TRIMESTRAL OBRA/ACTIVIDAD							
METAS	1er.TRIMESTRE	2o.TRIMESTRE	3er.TRIMESTRE	4o.TRIMESTRE	CUMPLIMIENTO DE METAS		
PROGRAMACIÓN INICIAL	3.00	5.00	4.00	3.00	T1+T2+T3+T4	15.00	
PROGRAMACIÓN ACTUALIZADA	3.00	5.00			T1+T2+T3+T4	8.00	
METAS ALCANZADAS	3.00	5.00	0.00	0.00	T1+T2+T3+T4	8.00	
PORCENTAJE ALCANZADO TRIMESTRAL	100.00	100.00	0.00	0.00	PORCENTAJE ALCANZADO ANUAL	53.33	

PORCENTAJE DE CUMPLIMIENTO ALCANZADO EN EL TRIMESTRE: 100.00 %

REPORTE DE AVANCE DE GESTIÓN

UR 530 - INSTITUTO ESTATAL DE EDUCACIÓN PARA ADULTOS

SEGUNDO TRIMESTRE 2022



Gobierno del Estado

UE: 004-UNIDAD ADMINISTRATIVA

ESTRUCTURA PROGRAMATICA											
PROGRAMA		SUBPROGRAMA		PROYECTO			OBRA/ACTIVIDAD				
125-EDUCACIÓN PARA JOVENES Y ADULTOS Y DESARROLLO DE COMPETENCIA PARA EL TRABAJO		00--		000--			002-GESTIÓN ADMINISTRATIVA				
POBLACIÓN O ÁREA DE ENFOQUE POTENCIAL	ATRIBUTO DE LA POBLACIÓN O ÁREA DE ENFOQUE:	POBLACIÓN DE 15 AÑOS EN ADELANTE CON REZAGO EDUCATIVO		HOMBRES:	608938	MUJERES:	739150	TOTAL:	1348088		
PRESUPUESTO ANUAL											
Aprobado	Ampliación	Reducción	Modificado	EJERCIDO T1		EJERCIDO T2		EJERCIDO T3			
33,431,714.47	2,705,593.05	9,301,432.77	26,835,874.75	3,763,337.87		7,865,270.26		0.00			
								TOTAL EJERCIDO AL TRIMESTRE VIGENTE		11,628,608.13	
PRESUPUESTO TRIMESTRAL DE LA ACTIVIDAD											
Aprobado		Modificado		Comprometido		Devengado		Ejercido			
8,204,988.15		10,789,870.90		7,865,270.26		7,865,270.26		7,865,270.26			
								% de Ejercido Vs. Modificado		72.89	
DATOS DEL INDICADOR											
Nombre :	PORCENTAJE DE GESTIONES ADMINISTRATIVAS Y FINANCIERAS REALIZADAS				Número de indicador :	2588					
Definición :	MIDE EL PORCENTAJE DE GESTIONES ADMINISTRATIVAS Y FINANCIERAS REALIZADAS, RESPECTO A LO PROGRAMADO										
Método de Cálculo :	(NÚMERO DE GESTIONES ADMINISTRATIVAS Y FINANCIERAS REALIZADAS / NÚMERO DE GESTIONES ADMINISTRATIVAS Y FINANCIERAS PROGRAMADAS A REALIZAR)*100										
Tipo	Dimensión	Frecuencia de Medición		Forma de cálculo del indicador		Tipo de Valor		Sentido Esperado			
GESTIÓN	EFICACIA	TRIMESTRAL		PORCENTAJE		FLUJO		ASCENDENTE			
MEDIOS DE VERIFICACIÓN / FUENTE INFORMACIÓN					SUPUESTO						
REPORTES TRIMESTRALES DE GESTIÓN EMITIDOS POR LA UNIDAD ADMINISTRATIVA DEL IEAA. DISPONIBLE EN LIENA: HTTPS://WWW.OAXACA.GOB.MX/IEEA/					SE CUMPLEN LOS PROCESOS ADMINISTRATIVOS Y FINANCIEROS Y LA NORMATIVIDAD VIGENTE CON LA ENTREGA DE INFORMACIÓN						
DATOS DE LA META											
Definición de la variable Meta:	1 - NÚMERO DE GESTIONES ADMINISTRATIVAS Y FINANCIERAS REALIZADAS										
Unidad de medida:	25 - NÚMERO										
LÍNEA BASE					VALOR PROGRAMADO ANUAL						
AÑO	2018		VALOR	36.00		AÑO	2022		VALOR	29.00	
AVANCE TRIMESTRAL OBRA/ACTIVIDAD											
METAS	1er.TRIMESTRE		2o.TRIMESTRE		3er.TRIMESTRE		4o.TRIMESTRE		CUMPLIMIENTO DE METAS		
PROGRAMACIÓN INICIAL	9.00		7.00		7.00		6.00		T1+T2+T3+T4	29.00	
PROGRAMACIÓN ACTUALIZADA	9.00		7.00						T1+T2+T3+T4	16.00	
METAS ALCANZADAS	9.00		7.00		0.00		0.00		T1+T2+T3+T4	16.00	
PORCENTAJE ALCANZADO TRIMESTRAL	100.00		100.00		0.00		0.00		PORCENTAJE ALCANZADO ANUAL	55.17	

PORCENTAJE DE CUMPLIMIENTO ALCANZADO EN EL TRIMESTRE: 100.00 %

REPORTE DE AVANCE DE GESTIÓN

UR 530 - INSTITUTO ESTATAL DE EDUCACIÓN PARA ADULTOS

SEGUNDO TRIMESTRE 2022



ALINEACIÓN PED:

ESTRATEGIA: 01-IMPULSAR LA ALFABETIZACIÓN DE ADULTOS DE 15 O MÁS AÑOS BAJO ESQUEMAS DE FORMACIÓN MIXTA.
 LÍNEAS DE ACCIÓN: 01-REALIZAR UN PROGRAMA DE ALFABETIZACIÓN DE MEDIANO PLAZO FOCALIZADO EN MUNICIPIOS CON MAYOR NÚMERO DE ANAFABETAS.
 UE: 001-COORDINACIÓN DE PLANEACIÓN

MATRIZ DE INDICADORES PARA RESULTADOS:

COMPONENTE: 259-EDUCACIÓN BÁSICA A LA POBLACIÓN DE 15 AÑOS Y MÁS OTORGADA
 ACTIVIDAD: 1614-CERTIFICAR A JÓVENES Y ADULTOS DE 15 AÑOS Y MÁS EN PRIMARIA Y SECUNDARIA

ESTRUCTURA PROGRAMÁTICA							
PROGRAMA		SUBPROGRAMA		PROYECTO		OBRA/ACTIVIDAD	
125-EDUCACIÓN PARA JÓVENES Y ADULTOS Y DESARROLLO DE COMPETENCIA PARA EL TRABAJO		01-OTORGAMIENTO DE EDUCACIÓN BÁSICA A LA POBLACIÓN DE 15 AÑOS Y MÁS		002-CAMPANA NACIONAL DE ALFABETIZACIÓN Y REDUCCIÓN DEL REZAGO EDUCATIVO EN EL ESTADO DE OAXACA 2018-2022.		001-CAMPANA NACIONAL DE ALFABETIZACIÓN Y REDUCCIÓN DEL REZAGO EDUCATIVO EN EL ESTADO DE OAXACA 2018-2022.	
Población o Área de Enfoque Potencial	Atributo de la Población o Área de Enfoque:	Población de 15 años en adelante con rezago educativo		Hombres:	608938	Mujeres:	739150
						TOTAL:	1348088

PRESUPUESTO ANUAL							
Aprobado	Ampliación	Reducción	Modificado	EJERCIDO T1		EJERCIDO T2	
0.00	16,000,000.00	0.00	16,000,000.00	0.00		15,106,595.67	
						TOTAL EJERCIDO AL TRIMESTRE VIGENTE	
				15,106,595.67			

PRESUPUESTO TRIMESTRAL DE LA ACTIVIDAD							
Aprobado		Modificado		Comprometido		Devengado	
0.00		15,106,595.67		15,106,595.67		15,106,595.67	
				% de Ejercicio Vs. Modificado			
				100.00			

DATOS DEL INDICADOR							
Nombre :				PORCENTAJE DE JÓVENES Y ADULTOS CERTIFICADOS EN PRIMARIA Y SECUNDARIA		Número de indicador :	
Definición :				MIDE EL PORCENTAJE DE JÓVENES Y ADULTOS CERTIFICADOS EN PRIMARIA Y SECUNDARIA RESPECTO A LOS QUE CONCLUYEN			
Método de Cálculo :				(NÚMERO DE JÓVENES Y ADULTOS CERTIFICADOS EN PRIMARIA Y SECUNDARIA /NÚMERO DE JÓVENES Y ADULTOS QUE CONCLUYEN SUS ESTUDIOS DE PRIMARIA Y SECUNDARIA)*100			
Tipo		Dimensión		Frecuencia de Medición		Forma de cálculo del indicador	
GESTIÓN		EFICACIA		TRIMESTRAL		PORCENTAJE	
						Tipo de Valor	
						FLUJO	
						Sentido Esperado	
						ASCENDENTE	
MEDIOS DE VERIFICACIÓN / FUENTE INFORMACIÓN				SUPUESTO			
REGISTROS ADMINISTRATIVOS ? PLANEACIÓN - DEPARTAMENTO DE ACREDITACIÓN - SISTEMA AUTOMATIZADO DE SEGUIMIENTO Y ACREDITACIÓN (SASA) -HTTP://OAX.SASA.INEA.GOB.MX/INEAGUI/GUILOGIN.ASPX?RETURNURL=/INEAGUI/GUIINDEX.ASPX				LA PANDEMIA PROVOCADA POR EL SARS-COV-2, COVID 19 SE ENCUENTRA CONTROLADA Y LAS CONDICIONES LABORALES Y ECONÓMICAS SON FAVORABLES			

DATOS DE LA META							
Definición de la variable Meta:				1 - NÚMERO DE JÓVENES Y ADULTOS CERTIFICADOS EN PRIMARIA Y SECUNDARIA			
Unidad de medida:				25 - NÚMERO			

LÍNEA BASE				VALOR PROGRAMADO ANUAL			
AÑO	2018		VALOR	AÑO	2022		VALOR
			16,723.00				8,300.00

AVANCE TRIMESTRAL OBRA/ACTIVIDAD								
METAS	1er.TRIMESTRE		2o.TRIMESTRE		3er.TRIMESTRE		4o.TRIMESTRE	
PROGRAMACIÓN INICIAL	0.00	0.00			8,300.00	0.00	T1+T2+T3+T4	
PROGRAMACIÓN ACTUALIZADA	0.00	0.00					T1+T2+T3+T4	
METAS ALCANZADAS	0.00	0.00			0.00	0.00	T1+T2+T3+T4	
PORCENTAJE ALCANZADO TRIMESTRAL	0.00	0.00			0.00	0.00	PORCENTAJE ALCANZADO ANUAL	
							0.00	

PORCENTAJE DE CUMPLIMIENTO ALCANZADO EN EL TRIMESTRE: 0 %

REPORTE DE AVANCE DE GESTIÓN

UR 530 - INSTITUTO ESTATAL DE EDUCACIÓN PARA ADULTOS

SEGUNDO TRIMESTRE 2022



Gobierno del Estado

ALINEACIÓN PED:

ESTRATEGIA: 01-IMPULSAR LA ALFABETIZACIÓN DE ADULTOS DE 15 O MÁS AÑOS BAJO ESQUEMAS DE FORMACIÓN MIXTA.

LÍNEAS DE ACCIÓN: 01-REALIZAR UN PROGRAMA DE ALFABETIZACIÓN DE MEDIANO PLAZO FOCALIZADO EN MUNICIPIOS CON MAYOR NÚMERO DE ANALFABETAS.

UE: 002-COORDINACIONES DE ZONA

MATRIZ DE INDICADORES PARA RESULTADOS:

COMPONENTE: 259-EDUCACIÓN BÁSICA A LA POBLACIÓN DE 15 AÑOS Y MÁS OTORGADA

ACTIVIDAD: 1615-EVALUAR EL CONOCIMIENTO DEL JOVEN Y ADULTO INSCRITO EN EL SERVICIO DE ALFABETIZACIÓN, PRIMARIA Y SECUNDARIA

ESTRUCTURA PROGRAMATICA							
PROGRAMA		SUBPROGRAMA		PROYECTO		OBRA/ACTIVIDAD	
125-EDUCACIÓN PARA JÓVENES Y ADULTOS Y DESARROLLO DE COMPETENCIA PARA EL TRABAJO		01-OTORGAMIENTO DE EDUCACIÓN BÁSICA A LA POBLACIÓN DE 15 AÑOS Y MÁS		000--		001-INCORPORACIÓN Y RECONOCIMIENTO DEL APRENDIZAJE A BENEFICIARIOS EN ALFABETIZACIÓN, PRIMARIA Y SECUNDARIA.	
POBLACIÓN O ÁREA DE ENFOQUE POTENCIAL	ATRIBUTO DE LA POBLACIÓN O ÁREA DE ENFOQUE:	POBLACIÓN DE 15 AÑOS EN ADELANTE CON REZAGO EDUCATIVO	HOMBRES:	608938	MUJERES:	739150	TOTAL: 1348088

PRESUPUESTO ANUAL							
Aprobado	Ampliación	Reducción	Modificado	EJERCIDO T1	EJERCIDO T2	EJERCIDO T3	EJERCIDO T4
95,056,282.10	6,407,571.78	15,789,788.49	85,674,065.39	16,821,051.72	22,647,786.73	0.00	0.00
						TOTAL EJERCIDO AL TRIMESTRE VIGENTE 39,468,838.45	

PRESUPUESTO TRIMESTRAL DE LA ACTIVIDAD							
Aprobado	Modificado	Comprometido	Devengado	Ejercido	% de Ejercido Vs. Modificado		
22,850,004.86	26,606,715.69	22,647,786.73	22,647,786.73	22,647,786.73	85.12		

DATOS DEL INDICADOR							
Nombre :	PORCENTAJE DE EXÁMENES DE ALFABETIZACIÓN, PRIMARIA Y SECUNDARIA ACREDITADOS			Número de indicador :	1712		
Definición :	MIDE EL PORCENTAJE DE EXÁMENES DE ALFABETIZACIÓN, PRIMARIA Y SECUNDARIA ACREDITADOS RESPECTO A LOS EXAMINADOS						
Método de Cálculo :	(NÚMERO DE EXÁMENES DE ALFABETIZACIÓN, PRIMARIA Y SECUNDARIA ACREDITADOS EN EL AÑO T / NÚMERO DE EXÁMENES DE ALFABETIZACIÓN, PRIMARIA Y SECUNDARIA APLICADOS)*100						
Tipo	Dimensión	Frecuencia de Medición	Forma de cálculo del indicador	Tipo de Valor	Sentido Esperado		
GESTIÓN	EFICACIA	TRIMESTRAL	PORCENTAJE	FLUJO	ASCENDENTE		

MEDIOS DE VERIFICACIÓN / FUENTE INFORMACIÓN				SUPUESTO			
REPORTES ? REGISTROS ADMINISTRATIVOS ? PLANEACION - AREA DE INFORMATICA - SISTEMA AUTOMATIZADO DE SEGUIMIENTO Y ACREDITACIÓN (SASA) -HTTP://OAX.SASA.INEA.GOB.MX/INEAGUI/GUILOGIN.ASPX?RETURNURL=/INEAGUI/GUIINDEX.ASPX				LA PANDEMIA PROVOCADA POR EL SARS-COV-2, COVID 19 SE ENCUENTRA CONTROLADA Y LAS CONDICIONES LABORALES Y ECONÓMICAS SON FAVORABLES			

DATOS DE LA META							
Definición de la variable Meta:	1 - NÚMERO DE EXÁMENES DE ALFABETIZACIÓN, PRIMARIA Y SECUNDARIA ACREDITADOS						
Unidad de medida:	25 - NÚMERO						

LÍNEA BASE				VALOR PROGRAMADO ANUAL			
AÑO	2018	VALOR	112,175.00	AÑO	2022	VALOR	118,962.00

AVANCE TRIMESTRAL OBRA/ACTIVIDAD							
METAS	1er.TRIMESTRE	2o.TRIMESTRE	3er.TRIMESTRE	4o.TRIMESTRE	CUMPLIMIENTO DE METAS		
PROGRAMACIÓN INICIAL	29,741.00	35,688.00	42,826.00	10,707.00	T1+T2+T3+T4	118,962.00	
PROGRAMACIÓN ACTUALIZADA	29,741.00	35,688.00			T1+T2+T3+T4	65,429.00	
METAS ALCANZADAS PORCENTAJE	30,706.00	47,271.00	0.00	0.00	T1+T2+T3+T4	77,977.00	
ALCANZADO TRIMESTRAL	103.24	132.46	0.00	0.00	PORCENTAJE ALCANZADO ANUAL	65.55	

PORCENTAJE DE CUMPLIMIENTO ALCANZADO EN EL TRIMESTRE: 132.46 %

REPORTE DE AVANCE DE GESTIÓN

UR 530 - INSTITUTO ESTATAL DE EDUCACIÓN PARA ADULTOS

SEGUNDO TRIMESTRE 2022



Gobierno del Estado

ALINEACIÓN PED:

ESTRATEGIA: 01-IMPULSAR LA ALFABETIZACIÓN DE ADULTOS DE 15 O MÁS AÑOS BAJO ESQUEMAS DE FORMACIÓN MIXTA.
 LÍNEAS DE ACCIÓN: 01-REALIZAR UN PROGRAMA DE ALFABETIZACIÓN DE MEDIANO PLAZO FOCALIZADO EN MUNICIPIOS CON MAYOR NÚMERO DE ANAFABETAS.
 UE: 001-COORDINACIÓN DE PLANEACIÓN

MATRIZ DE INDICADORES PARA RESULTADOS:

COMPONENTE: 259-EDUCACIÓN BÁSICA A LA POBLACIÓN DE 15 AÑOS Y MÁS OTORGADA
 ACTIVIDAD: 1614-CERTIFICAR A JÓVENES Y ADULTOS DE 15 AÑOS Y MAS EN PRIMARIA Y SECUNDARIA

ESTRUCTURA PROGRAMÁTICA							
PROGRAMA		SUBPROGRAMA		PROYECTO		OBRA/ACTIVIDAD	
125-EDUCACIÓN PARA JÓVENES Y ADULTOS Y DESARROLLO DE COMPETENCIA PARA EL TRABAJO		01-OTORGAMIENTO DE EDUCACION BÁSICA A LA POBLACIÓN DE 15 AÑOS Y MÁS		001-CAMPANA NACIONAL DE ALFABETIZACION Y REDUCCION DEL REZAGO EDUCATIVO EN EL ESTADO DE OAXACA 2018-2022.		002-CAMPANA NACIONAL DE ALFABETIZACION Y REDUCCION DEL REZAGO EDUCATIVO EN EL ESTADO DE OAXACA 2018-2022.	
Población o Área de Enfoque Potencial	Atributo de la Población o Área de Enfoque:	Población de 15 años en adelante con rezago educativo		Hombres:	608938	Mujeres:	739150
						TOTAL:	1348088

PRESUPUESTO ANUAL							
Aprobado	Ampliación	Reducción	Modificado	EJERCIDO T1	EJERCIDO T2	EJERCIDO T3	EJERCIDO T4
0.00	20,000,000.00	10,000,000.00	10,000,000.00	0.00	10,000,000.00	0.00	0.00
						TOTAL EJERCIDO AL TRIMESTRE VIGENTE	10,000,000.00

PRESUPUESTO TRIMESTRAL DE LA ACTIVIDAD							
Aprobado	Modificado	Comprometido	Devengado	Ejercido	% de Ejercido Vs. Modificado		
0.00	10,000,000.00	10,000,000.00	10,000,000.00	10,000,000.00	100.00		

DATOS DEL INDICADOR							
Nombre :				Número de indicador :		1711	
Definición : MIDE EL PORCENTAJE DE JÓVENES Y ADULTOS CERTIFICADOS EN PRIMARIA Y SECUNDARIA RESPECTO A LOS QUE CONCLUYEN							
Método de Cálculo : (NÚMERO DE JÓVENES Y ADULTOS CERTIFICADOS EN PRIMARIA Y SECUNDARIA /NÚMERO DE JÓVENES Y ADULTOS QUE CONCLUYEN SUS ESTUDIOS DE PRIMARIA Y SECUNDARIA)*100							
Tipo	Dimensión	Frecuencia de Medición	Forma de cálculo del indicador	Tipo de Valor	Sentido Esperado		
GESTIÓN	EFICACIA	TRIMESTRAL	PORCENTAJE	FLUJO	ASCENDENTE		
MEDIOS DE VERIFICACIÓN / FUENTE INFORMACIÓN				SUPUESTO			
REGISTROS ADMINISTRATIVOS ? PLANEACIÓN - DEPARTAMENTO DE ACREDITACIÓN - SISTEMA AUTOMATIZADO DE SEGUIMIENTO Y ACREDITACIÓN (SASA) -HTTP://OAX.SASA.INEA.GOB.MX/INEAGUI/GUILOGIN.ASPX?RETURNURL=/INEAGUI/GUIINDEX.ASPX				LA PANDEMIA PROVOCADA POR EL SARS-COV-2, COVID 19 SE ENCUENTRA CONTROLADA Y LAS CONDICIONES LABORALES Y ECONÓMICAS SON FAVORABLES			

DATOS DE LA META							
Definición de la variable Meta:				1 - NÚMERO DE JÓVENES Y ADULTOS CERTIFICADOS EN PRIMARIA Y SECUNDARIA			
Unidad de medida:				25 - NÚMERO			

LÍNEA BASE				VALOR PROGRAMADO ANUAL			
AÑO	2018	VALOR	16,723.00	AÑO	2022	VALOR	5,928.00

AVANCE TRIMESTRAL OBRA/ACTIVIDAD							
METAS	1er.TRIMESTRE	2o.TRIMESTRE	3er.TRIMESTRE	4o.TRIMESTRE	CUMPLIMIENTO DE METAS		
PROGRAMACIÓN INICIAL	0.00	5,928.00	0.00	0.00	T1+T2+T3+T4	5,928.00	
PROGRAMACIÓN ACTUALIZADA	0.00	5,928.00			T1+T2+T3+T4	5,928.00	
METAS ALCANZADAS	0.00	4,767.00	0.00	0.00	T1+T2+T3+T4	4,767.00	
PORCENTAJE ALCANZADO TRIMESTRAL	0.00	80.41	0.00	0.00	PORCENTAJE ALCANZADO ANUAL	80.41	

PORCENTAJE DE CUMPLIMIENTO ALCANZADO EN EL TRIMESTRE: 80.41 %

REPORTE DE AVANCE DE GESTIÓN

UR 530 - INSTITUTO ESTATAL DE EDUCACIÓN PARA ADULTOS

SEGUNDO TRIMESTRE 2022



Gobierno del Estado

UE: 003-COORDINACIÓN DE SERVICIOS EDUCATIVOS

ESTRUCTURA PROGRAMATICA										
PROGRAMA		SUBPROGRAMA		PROYECTO			OBRA/ACTIVIDAD			
125-EDUCACIÓN PARA JÓVENES Y ADULTOS Y DESARROLLO DE COMPETENCIA PARA EL TRABAJO		01-OTORGAMIENTO DE EDUCACIÓN BÁSICA A LA POBLACIÓN DE 15 AÑOS Y MÁS		000-- -			002-CERTIFICACIÓN DE ESTUDIOS DE PRIMARIA Y SECUNDARIA			
POBLACIÓN O ÁREA DE ENFOQUE POTENCIAL	ATRIBUTO DE LA POBLACIÓN O ÁREA DE ENFOQUE:	POBLACIÓN DE 15 AÑOS EN ADELANTE CON REZAGO EDUCATIVO		HOMBRES:	608938	MUJERES:	739150	TOTAL:	1348088	
PRESUPUESTO ANUAL										
Aprobado	Ampliación	Reducción	Modificado	EJERCIDO T1		EJERCIDO T2		EJERCIDO T3		
14,111,219.34	6,313,134.34	6,830,609.61	13,593,744.07	1,487,727.73		4,821,952.06		0.00		
								TOTAL EJERCIDO AL TRIMESTRE VIGENTE		6,309,679.79
PRESUPUESTO TRIMESTRAL DE LA ACTIVIDAD										
Aprobado		Modificado		Comprometido		Devengado		Ejercido		
3,971,829.57		5,420,802.69		4,821,952.06		4,821,952.06		4,821,952.06		
								% de Ejercido Vs. Modificado		88.95
DATOS DEL INDICADOR										
Nombre :	PORCENTAJE DE JÓVENES Y ADULTOS CERTIFICADOS EN PRIMARIA Y SECUNDARIA				Número de indicador :	1711				
Definición :	MIDE EL PORCENTAJE DE JÓVENES Y ADULTOS CERTIFICADOS EN PRIMARIA Y SECUNDARIA RESPECTO A LOS QUE CONCLUYEN									
Método de Cálculo :	(NÚMERO DE JÓVENES Y ADULTOS CERTIFICADOS EN PRIMARIA Y SECUNDARIA /NÚMERO DE JÓVENES Y ADULTOS QUE CONCLUYEN SUS ESTUDIOS DE PRIMARIA Y SECUNDARIA)*100									
Tipo	Dimensión	Frecuencia de Medición			Forma de cálculo del indicador		Tipo de Valor		Sentido Esperado	
GESTIÓN	EFICACIA	TRIMESTRAL			PORCENTAJE		FLUJO		ASCENDENTE	
MEDIOS DE VERIFICACIÓN / FUENTE INFORMACIÓN					SUPUESTO					
REGISTROS ADMINISTRATIVOS ? PLANEACION - DEPARTAMENTO DE ACREDITACION - SISTEMA AUTOMATIZADO DE SEGUIMIENTO Y ACREDITACIÓN (SASA) -HTTP://OAX.SASA.INEA.GOB.MX/INEAGUI/GUILOGIN.ASPX?RETURNURL=/INEAGUI/GUIINDEX.ASPX					LA PANDEMIA PROVOCADA POR EL SARS-COV-2, COVID 19 SE ENCUENTRA CONTROLADA Y LAS CONDICIONES LABORALES Y ECONÓMICAS SON FAVORABLES					
DATOS DE LA META										
Definición de la variable Meta:	1 - NÚMERO DE JÓVENES Y ADULTOS CERTIFICADOS EN PRIMARIA Y SECUNDARIA									
Unidad de medida:	25 - NÚMERO									
LÍNEA BASE					VALOR PROGRAMADO ANUAL					
AÑO	2018		VALOR	16,723.00		AÑO	2022		VALOR	17,647.00
AVANCE TRIMESTRAL OBRA/ACTIVIDAD										
METAS	1er.TRIMESTRE		2o.TRIMESTRE		3er.TRIMESTRE		4o.TRIMESTRE		CUMPLIMIENTO DE METAS	
PROGRAMACIÓN INICIAL	4,412.00		5,294.00		6,354.00		1,587.00		T1+T2+T3+T4	17,647.00
PROGRAMACIÓN ACTUALIZADA	4,412.00		5,294.00						T1+T2+T3+T4	9,706.00
METAS ALCANZADAS	3,120.00		4,767.00		0.00		0.00		T1+T2+T3+T4	7,887.00
PORCENTAJE ALCANZADO TRIMESTRAL	70.72		90.05		0.00		0.00		PORCENTAJE ALCANZADO ANUAL	44.69

PORCENTAJE DE CUMPLIMIENTO ALCANZADO EN EL TRIMESTRE: 90.05 %

REPORTE DE AVANCE DE GESTIÓN

UR 530 - INSTITUTO ESTATAL DE EDUCACIÓN PARA ADULTOS

SEGUNDO TRIMESTRE 2022



ALINEACIÓN PED:

ESTRATEGIA: 01-IMPULSAR LA ALFABETIZACIÓN DE ADULTOS DE 15 O MÁS AÑOS BAJO ESQUEMAS DE FORMACIÓN MIXTA.
 LÍNEAS DE ACCIÓN: 02-FOCALIZAR ACCIONES DE ALFABETIZACIÓN EN LENGUAS ORIGINARIAS.
 UE: 003-COORDINACIÓN DE SERVICIOS EDUCATIVOS

MATRIZ DE INDICADORES PARA RESULTADOS:

COMPONENTE: 259-EDUCACIÓN BÁSICA A LA POBLACIÓN DE 15 AÑOS Y MÁS OTORGADA
 ACTIVIDAD: 1616-REALIZAR CAPACITACIONES A ASESORES EDUCATIVOS

ESTRUCTURA PROGRAMÁTICA									
PROGRAMA		SUBPROGRAMA		PROYECTO			OBRA/ACTIVIDAD		
125-EDUCACIÓN PARA JOVENES Y ADULTOS Y DESARROLLO DE COMPETENCIA PARA EL TRABAJO		01-OTORGAMIENTO DE EDUCACION BÁSICA A LA POBLACIÓN DE 15 AÑOS Y MÁS		000--			003-TALLERES DE CAPACITACIÓN		
Población o Área de Enfoque Potencial	Atributo de la Población o Área de Enfoque:	Población de 15 años en adelante con rezago educativo		Hombres:	608938	Mujeres:	739150	TOTAL:	1348088

PRESUPUESTO ANUAL							
Aprobado	Ampliación	Reducción	Modificado	EJERCIDO T1	EJERCIDO T2	EJERCIDO T3	EJERCIDO T4
7,182,000.00	0.00	7,182,000.00	0.00	0.00	0.00	0.00	0.00
TOTAL EJERCIDO AL TRIMESTRE VIGENTE							0.00

PRESUPUESTO TRIMESTRAL DE LA ACTIVIDAD						
Aprobado	Modificado	Comprometido	Devengado	Ejercido	% de Ejercido Vs. Modificado	
2,394,000.00	0.00	0.00	0.00	0.00	nan	

DATOS DEL INDICADOR							
Nombre :				Número de indicador :		1713	
Definición : MIDE EL PORCENTAJE DE CAPACITACIONES A ASESORES EDUCATIVOS REALIZADAS RESPECTO A LO PROGRAMADO							
Método de Cálculo : (NÚMERO DE CAPACITACIONES REALIZADAS/ NUMERO DE CAPACITACIONES PROGRAMADAS)*100							
Tipo	Dimensión	Frecuencia de Medición	Forma de cálculo del indicador	Tipo de Valor	Sentido Esperado		
GESTIÓN	EFICACIA	TRIMESTRAL	PORCENTAJE	FLUJO	ASCENDENTE		
MEDIOS DE VERIFICACIÓN / FUENTE INFORMACIÓN				SUPUESTO			
REGISTROS ADMINISTRATIVOS ? PLANEACIÓN - COORDINACIÓN DE SERVICIOS EDUCATIVOS ? REGISTRO AUTOMATIZADO DE FORMACIÓN - HTTP://WWW.FORMACION.INEA.GOB.MX/SAF/				LOS ASESORES TIENEN DISPONIBILIDAD PARA CAPACITARSE			

DATOS DE LA META							
Definición de la variable Meta:				1 - NÚMERO DE CAPACITACIONES A ASESORES EDUCATIVOS REALIZADAS			
Unidad de medida:				25 - NÚMERO			

LÍNEA BASE				VALOR PROGRAMADO ANUAL			
AÑO	2018	VALOR	4,737.00	AÑO	2022	VALOR	710.00

AVANCE TRIMESTRAL OBRA/ACTIVIDAD							
METAS	1er.TRIMESTRE	2o.TRIMESTRE	3er.TRIMESTRE	4o.TRIMESTRE	CUMPLIMIENTO DE METAS		
PROGRAMACIÓN INICIAL	160.00	190.00	210.00	150.00	T1+T2+T3+T4	710.00	
PROGRAMACIÓN ACTUALIZADA	160.00	190.00			T1+T2+T3+T4	350.00	
METAS ALCANZADAS	73.00	168.00	0.00	0.00	T1+T2+T3+T4	241.00	
PORCENTAJE ALCANZADO TRIMESTRAL	45.63	88.42	0.00	0.00	PORCENTAJE ALCANZADO ANUAL	33.94	

PORCENTAJE DE CUMPLIMIENTO ALCANZADO EN EL TRIMESTRE: 88.42 %

REPORTE DE AVANCE DE GESTIÓN

UR 530 - INSTITUTO ESTATAL DE EDUCACIÓN PARA ADULTOS

SEGUNDO TRIMESTRE 2022



Gobierno del Estado

ALINEACIÓN PED:

ESTRATEGIA: 03-FORTALECER EL SISTEMA DE EDUCACIÓN PARA ADULTOS RESPECTO A MISIONES CULTURALES, CEOS Y CEBAS, PARA GARANTIZAR LA INCORPORACIÓN AL TRABAJO Y MEJORA EDUCATIVA DE ADULTOS EN OAXACA.

LÍNEAS DE ACCIÓN: 02-REVISAR EL PERFIL DE INGRESO PARA ESTE TIPO DE ESPECIALISTAS, A FIN DE FACILITAR EL ACCESO CORRECTO.

UE: 003-COORDINACIÓN DE SERVICIOS EDUCATIVOS

MATRIZ DE INDICADORES PARA RESULTADOS:

COMPONENTE: 788-COMPETENCIAS PARA LA VIDA Y EL TRABAJO EN LA POBLACIÓN DE 15 AÑOS Y MAS DESARROLLADA

ACTIVIDAD: 1617-EVALUAR LAS COMPETENCIAS DE LOS JOVENES Y ADULTOS DE 15 AÑOS Y MAS PARA LA VIDA Y EL TRABAJO

ESTRUCTURA PROGRAMATICA							
PROGRAMA		SUBPROGRAMA		PROYECTO		OBRA/ACTIVIDAD	
125-EDUCACIÓN PARA JOVENES Y ADULTOS Y DESARROLLO DE COMPETENCIA PARA EL TRABAJO		02-DESARROLLO DE COMPETENCIAS PARA LA VIDA Y EL TRABAJO EN LA POBLACIÓN DE 15 AÑOS Y MÁS		000--		001-INCORPORACIÓN Y RECONOCIMIENTO DE COMPETENCIAS	
POBLACIÓN O ÁREA DE ENFOQUE POTENCIAL	ATRIBUTO DE LA POBLACIÓN O ÁREA DE ENFOQUE:	POBLACIÓN DE 15 AÑOS EN ADELANTE CON REZAGO EDUCATIVO		HOMBRES:	608938	MUJERES:	739150
				TOTAL:			1348088

PRESUPUESTO ANUAL							
Aprobado	Ampliación	Reducción	Modificado	EJERCIDO T1		EJERCIDO T2	
36,000.00	0.00	18,000.50	17,999.50	0.00	0.00	0.00	0.00
						TOTAL EJERCIDO AL TRIMESTRE VIGENTE	
						0.00	

PRESUPUESTO TRIMESTRAL DE LA ACTIVIDAD							
Aprobado		Modificado		Comprometido		Devengado	
6,000.00		6,000.00		0.00		0.00	
						Ejercido	
						0.00	
						% de Ejercido Vs. Modificado	
						0.00	

DATOS DEL INDICADOR							
Nombre :	PORCENTAJE DE EXÁMENES ACREDITADOS PARA EL DESARROLLO DE COMPETENCIAS			Número de indicador :	1714		
Definición :	MIDE EL PORCENTAJE DE EXÁMENES ACREDITADOS PARA EL DESARROLLO DE COMPETENCIAS RESPECTO A LAS APLICADAS						
Método de Cálculo :	(NÚMERO DE EXÁMENES PARA EL DESARROLLO DE COMPETENCIAS ACREDITADOS/NÚMERO DE EXÁMENES PARA EL DESARROLLO DE COMPETENCIAS APLICADOS)*100						
Tipo	Dimensión	Frecuencia de Medición	Forma de cálculo del indicador	Tipo de Valor	Sentido Esperado		
GESTIÓN	EFICACIA	TRIMESTRAL	PORCENTAJE	FLUJO	ASCENDENTE		

MEDIOS DE VERIFICACIÓN / FUENTE INFORMACIÓN				SUPUESTO			
REPORTES ? REGISTROS ADMINISTRATIVOS ? PLANEACION - AREA DE INFORMATICA - SISTEMA AUTOMATIZADO DE SEGUIMIENTO Y ACREDITACIÓN (SASA) -HTTP://OAX.SASA.INEA.GOB.MX/INEAGUI/GUILOGIN.ASPX?RETURNURL=/INEAGUI/GUIINDEX.ASPX				LOS JOVENES Y ADULTOS INSCRITOS EN ALFABETIZACIÓN, PRIMARIA Y SECUNDARIA, BUSCAN LA VALIDACION DE SUS CONOCIMIENTOS ADQUIRIDOS			

DATOS DE LA META							
Definición de la variable Meta:	1 - NÚMERO DE EXÁMENES ACREDITADOS PARA EL DESARROLLO DE COMPETENCIAS						
Unidad de medida:	25 - NÚMERO						

LÍNEA BASE				VALOR PROGRAMADO ANUAL			
AÑO	2018	VALOR	2,621.00	AÑO	2022	VALOR	2,080.00

AVANCE TRIMESTRAL OBRA/ACTIVIDAD							
METAS	1er.TRIMESTRE	2o.TRIMESTRE	3er.TRIMESTRE	4o.TRIMESTRE	CUMPLIMIENTO DE METAS		
PROGRAMACIÓN INICIAL	520.00	624.00	686.00	250.00	T1+T2+T3+T4	2,080.00	
PROGRAMACIÓN ACTUALIZADA	520.00	624.00			T1+T2+T3+T4	1,144.00	
METAS ALCANZADAS	0.00	0.00	0.00	0.00	T1+T2+T3+T4	0.00	
PORCENTAJE ALCANZADO TRIMESTRAL	0.00	0.00	0.00	0.00	PORCENTAJE ALCANZADO ANUAL	0.00	

PORCENTAJE DE CUMPLIMIENTO ALCANZADO EN EL TRIMESTRE: 0.00 %



GOBIERNO DEL ESTADO
DE OAXACA



Programas y Proyectos de Inversión

Programa Normal Estatal 2022		
Programado anual	Ejercido Enero-Junio	Presupuesto por ejercer
\$59,776,262.00	\$12,000,000.0	\$47,776,262.00

Estos recursos corresponden a la aportación Estatal, en cumplimiento a los compromisos contraídos por el Gobierno del Estado.



GOBIERNO DEL ESTADO
DE OAXACA



IEEA
Instituto Estatal de
Educación para Adultos

RELACION DE BIENES INMUEBLES QUE COMPONEN EL PATRIMONIO
Del 01 de Enero al 30 de Junio del 2022
(Pesos)

CUENTA	DESCRIPCIÓN DEL BIEN	SALDO FINAL
12310	TERRENOS	
12330	EDIFICIOS NO RESIDENCIALES	
12351	EDIFICACIÓN HABITACIONAL EN PROCESO	
12352	EDIFICACIÓN NO HABITACIONAL EN PROCESO	
12353	CONSTRUCCIÓN DE OBRAS PARA EL ABASTECIMIENTO DE AGUA, PETRÓLEO, GAS, ELECTRICIDAD Y TELECOMUNICACIÓN	
12354	DIVISIÓN DE TERRENOS Y CONSTRUCCIÓN DE OBRAS DE URBANIZACIÓN EN PROCESO	
12355	CONSTRUCCIÓN DE VÍAS DE COMUNICACIÓN EN PROCESO	
12356	OTRAS CONSTRUCCIONES DE INGENIERÍA CIVIL U OBRA PESADA EN PROCESO	
12357	INSTALACIONES Y EQUIPAMIENTO EN CONSTRUCCIONES EN PROCESO	
12359	TRABAJOS DE ACABADOS EN EDIFICACIONES Y OTROS TRABAJOS ESPECIALIZADOS EN PROCESO	
12361	EDIFICACIÓN HABITACIONAL EN PROCESO	
12362	EDIFICACIÓN NO HABITACIONAL EN PROCESO	
12363	CONSTRUCCIÓN DE OBRAS PARA EL ABASTECIMIENTO DE AGUA, PETRÓLEO, GAS, ELECTRICIDAD Y TELECOMUNICACIÓN	
12364	DIVISIÓN DE TERRENOS Y CONSTRUCCIÓN DE OBRAS DE URBANIZACIÓN	
12365	CONSTRUCCIÓN DE VÍAS DE COMUNICACIÓN EN PROCESO	
12366	OTRAS CONSTRUCCIONES DE INGENIERÍA CIVIL U OBRA PESADA EN PROCESO	
12367	INSTALACIONES Y EQUIPAMIENTO EN CONSTRUCCIONES EN PROCESO	
12369	TRABAJOS DE ACABADOS EN EDIFICACIONES Y OTROS TRABAJOS ESPECIALIZADOS EN PROCESO	
12390	OTROS BIENES INMUEBLES	
		0.00



GOBIERNO DEL ESTADO
DE OAXACA



RELACION DE BIENES MUEBLES QUE COMPONEN EL PATRIMONIO
Del 01 de Enero al 30 de Junio del 2022
(Pesos)

CUENTA	DESCRIPCIÓN DEL BIEN	SALDO FINAL
12411	MUEBLES DE OFICINA Y ESTANTERÍA	3,093,544.16
12412	MUEBLES, EXCEPTO DE OFICINA Y ESTANTERÍA	0.00
12413	EQUIPO DE CÓMPUTO Y DE TECNOLOGÍAS DE LA INFORMACIÓN	3,779,611.63
12419	OTROS MOBILIARIOS Y EQUIPOS DE ADMINISTRACIÓN	49,871.00
12421	EQUIPOS Y APARATOS AUDIOVISUALES	1,188,357.51
12422	APARATOS DEPORTIVOS	0.00
12423	CÁMARAS FOTOGRÁFICAS Y DE VIDEO	74,859.00
12429	OTRO MOBILIARIO Y EQUIPO EDUCACIONAL Y RECREATIVO	0.00
12431	EQUIPO MÉDICO Y DE LABORATORIO	0.00
12432	INSTRUMENTAL MÉDICO Y DE LABORATORIO	0.00
12441	AUTOMÓVILES Y CAMIONES	19,334,284.14
12443	EQUIPO AEROSPAZIAL	0.00
12445	EMBARCACIONES	0.00
12449	OTROS EQUIPOS DE TRANSPORTE	0.00
12450	EQUIPO DE DEFENSA Y SEGURIDAD	0.00
12460	EQUIPO DE DEFENSA Y SEGURIDAD	0.00
12462	MAQUINARIA OTROS EQUIPOS Y HERRAMIENTAS	0.00
12463	MAQUINARIA Y EQUIPO INDUSTRIAL	0.00
12464	MAQUINARIA Y EQUIPO DE CONSTRUCCIÓN SISTEMAS DE AIRE ACONDICIONADO, CALEFACCIÓN Y DE REFRIGERACIÓN INDUSTRIAL Y COMERCIAL	0.00
12465	EQUIPO DE COMUNICACIÓN Y TELECOMUNICACIÓN	214,299.42
12466	EQUIPOS DE GENERACIÓN ELÉCTRICA, APARATOS Y ACCESORIOS ELÉCTRICOS	0.00
12467	HERRAMIENTAS Y MÁQUINAS-HERRAMIENTA	0.00
12469	OTROS EQUIPOS	0.00
12471	BIENES ARTÍSTICOS, CULTURALES Y CIENTÍFICOS	0.00
12483	AVES	0.00
12484	OVINOS Y CAPRINOS	0.00
12486	EQUINOS	0.00
12487	ESPECIES MENORES Y DE ZOOLOGICO	0.00
12488	ÁRBOLES Y PLANTAS	0.00
12489	OTROS ACTIVOS BIOLÓGICOS	0.00
	SUMA TOTAL:	27,734,826.86



GOBIERNO DEL ESTADO
DE OAXACA



RELACION DE CUENTAS BANCARIAS PRODUCTIVAS ESPECÍFICAS
Del 01 de Enero al 30 de Junio del 2022.

FONDO, PROGRAMA O CONVENIO	DATOS DE LA CUENTA BANCARIA		
	INSTITUCION BANCARIA	NUMERO DE CUENTA	FECHA DE APERTURA
FAETA 2022	BANORTE	11687622704	15/12/2021
ASIGNACION PARA INVERSION 2022	BANORTE	1175529192	28/01/2022
PROGRAMA EDUCACION PARA ADULTOS (INEA) 2022	BANORTE	1175073574	26/01/2022



GOBIERNO DEL ESTADO
DE OAXACA



IEEA
Instituto Estatal de
Educación para Adultos

RELACION DE ESQUEMAS BURSATILES Y DE COBERTURAS FINANCIERAS

NO APLICA



GOBIERNO DEL ESTADO
DE OAXACA



IEEA
Instituto Estatal de
Educación para Adultos

Montos pagados por ayudas y subsidios
Segundo Informe Trimestral Enero - Junio del ejercicio 2022

Concepto	Ayuda	Subsidio	Sector (económico o social)	Beneficiario	CURP	RFC	Monto Pagado
Asignaciones destinadas a cubrir las erogaciones que por concepto de apoyos se otorgan a personas físicas que, en su carácter de voluntarios, sin ser servidores públicos, ni estar sujetas a una relación laboral subordinada, coadyuvan de manera temporal y con actividades específicas determinadas en programas de carácter federal, tales como: evaluaciones, encuestas, sondeos, entre otros.	Ayudas sociales a personas		Atiende a las personas físicas del sector social	Patronato Pro Educación De Los Adultos A.C.		PEE971128SS6	2,000,000.00
		Subsidios y Subvenciones	Atiende a las personas físicas del sector social	Patronato Pro Educación De Los Adultos A.C.		PEE971128SS6	44,781,314.67
							46,781,314.67

INSTITUTO ESTATAL DE EDUCACION PARA ADULTOS Estado de Situación Financiera Detallado - LDF Al 30 de JUNIO de 2022 y al 31 de DICIEMBRE de 2021 (PESOS)					
Concepto	30 de junio de 2022	31 de diciembre de 2021	Concepto	30 de junio de 2022	31 de diciembre de 2021
ACTIVO			PASIVO		
Activo Circulante			Pasivo Circulante		
Efectivo y Equivalentes	31,818,321	18,991,860	Cuentas por Pagar a Corto Plazo	21,996,426	24,845,689
Efectivo			Servicios Personales por Pagar a Corto Plazo	388,845	407,330
Bancos/Tesorería	31,818,321	18,991,860	Proveedores por Pagar a Corto Plazo		
Bancos/Dependencias y Otros			Contratistas por Obras Públicas por Pagar a Corto Plazo		
Inversiones Temporales (Hasta 3 meses)			Participaciones y Aportaciones por Pagar a Corto Plazo		
Fondos con Afectación Específica			Transferencias Otorgadas por Pagar a Corto Plazo	20,886,294	23,315,038
Depósitos de Fondos de Terceros en Garantía y/o Administración			Intereses, Comisiones y Otros Gastos de la Deuda Pública por Pagar a Corto Plazo		
Otros Efectivos y Equivalentes			Retenciones y Contribuciones por Pagar a Corto Plazo	698,268	1,115,026
Derechos a Recibir Efectivo o Equivalentes	8,621,725	6,125,181	Devoluciones de la Ley de Ingresos por Pagar a Corto Plazo		
Inversiones Financieras de Corto Plazo			Otras Cuentas por Pagar a Corto Plazo	23,019	8,296
Cuentas por Cobrar a Corto Plazo			Documentos por Pagar a Corto Plazo	0	0
Deudores Diversos por Cobrar a Corto Plazo	8,621,725	6,125,181	Documentos Comerciales por Pagar a Corto Plazo		
Ingresos por Recuperar a Corto Plazo			Documentos con Contratistas por Obras Públicas por Pagar a Corto Plazo		
Deudores por Anticipos de la Tesorería a Corto Plazo			Otros Documentos por Pagar a Corto Plazo		
Préstamos Otorgados a Corto Plazo			Porción a Corto Plazo de la Deuda Pública a Largo Plazo	0	0
Otros Derechos a Recibir Efectivo o Equivalentes a Corto Plazo			Porción a Corto Plazo de la Deuda Pública		
Derechos a Recibir Bienes o Servicios	0	0	Porción a Corto Plazo de Arrendamiento Financiero		
Anticipo a Proveedores por Adquisición de Bienes y Prestación de Servicios a Corto Plazo			Títulos y Valores a Corto Plazo		
Anticipo a Proveedores por Adquisición de Bienes Inmuebles y Muebles a Corto Plazo			Pasivos Diferidos a Corto Plazo	0	0
Anticipo a Proveedores por Adquisición de Bienes Intangibles a Corto Plazo			Ingresos Cobrados por Adelantado a Corto Plazo		
Anticipo a Contratistas por Obras Públicas a Corto Plazo			Intereses Cobrados por Adelantado a Corto Plazo		
Otros Derechos a Recibir Bienes o Servicios a Corto Plazo			Otros Pasivos Diferidos a Corto Plazo		
Inventarios	0	0	Fondos y Bienes de Terceros en Garantía y/o Administración a Corto Plazo	0	0
Inventario de Mercancías para Venta			Fondos en Garantía a Corto Plazo		
Inventario de Mercancías Terminadas			Fondos en Administración a Corto Plazo		
Inventario de Mercancías en Proceso de Elaboración			Fondos Contingentes a Corto Plazo		
Inventario de Materias Primas, Materiales y Suministros para Producción			Fondos de Fideicomisos, Mandatos y Contratos Análogos a Corto Plazo		
Bienes en Tránsito			Otros Fondos de Terceros en Garantía y/o Administración a Corto Plazo		
Almacenes			Valores y Bienes en Garantía a Corto Plazo		
Estimación por Pérdida o Deterioro de Activos Circulantes	0	0	Provisiones a Corto Plazo	0	0
Estimaciones para Cuentas Incobrables por Derechos a Recibir Efectivo o Equivalentes			Provisión para Demandas y Juicios a Corto Plazo		
Estimación por Deterioro de Inventarios			Provisión para Contingencias a Corto Plazo		
Otros Activos Circulantes	0	0	Otras Provisiones a Corto Plazo		
Valores en Garantía			Otros Pasivos a Corto Plazo	0	0
Bienes en Garantía (excluye depósitos de fondos)			Ingresos por Clasificar		
Bienes Derivados de Embargos, Decomisos, Aseguramientos y Dación en Pago			Recaudación por Participar		
Adquisición con Fondos de Terceros			Otros Pasivos Circulantes		
Total de Activos Circulantes	40,440,046	25,117,040	Total de Pasivos Circulantes	21,996,426	24,845,689
Activo No Circulante			Pasivo No Circulante		
Inversiones Financieras a Largo Plazo			Cuentas por Pagar a Largo Plazo		
Derechos a Recibir Efectivo o Equivalentes a Largo Plazo			Documentos por Pagar a Largo Plazo		
Bienes Inmuebles, Infraestructura y Construcciones en Proceso			Deuda Pública a Largo Plazo		
Bienes Muebles	27,734,827	27,744,827	Pasivos Diferidos a Largo Plazo		
Activos Intangibles			Fondos y Bienes de Terceros en Garantía y/o en Administración a Largo Plazo		
Depreciación, Deterioro y Amortización Acumulada de Bienes	-22,774,426	-20,497,985	Provisiones a Largo Plazo		
Activos Diferidos			Total de Pasivos No Circulantes	0	0
Estimación por Pérdida o Deterioro de Activos no Circulantes			Total del Pasivo	21,996,426	24,845,689
Otros Activos no Circulantes			HACIENDA PÚBLICA/PATRIMONIO		
Total de Activos No Circulantes	4,960,401	7,246,842	Hacienda Pública/Patrimonio Contribuido	0	0
Total del Activo	45,400,446	32,363,882	Aportaciones		
			Donaciones de Capital		
			Actualización de la Hacienda Pública/Patrimonio		
			Hacienda Pública/Patrimonio Generado	23,404,021	7,518,193
			Resultados del Ejercicio (Ahorro/ Desahorro)	15,885,828	-2,348,769
			Resultados de Ejercicios Anteriores	7,518,193	9,866,962
			Revalúos		
			Reservas		
			Rectificaciones de Resultados de Ejercicios Anteriores		
			Exceso o Insuficiencia en la Actualización de la Hacienda Pública/Patrimonio	0	0
			Resultado por Posición Monetaria		
			Resultado por Tenencia de Activos no Monetarios		
			Total Hacienda Pública/Patrimonio	23,404,021	7,518,193
			Total del Pasivo y Hacienda Pública/Patrimonio	45,400,446	32,363,882

INSTITUTO ESTATAL DE EDUCACION PARA ADULTOS
Balance Presupuestario - LDF
Segundo Informe Trimestral Enero - Junio del Ejercicio 2022
(PESOS)

Concepto	Estimado/ Aprobado	Devengado	Recaudado/ Pagado
A. Ingresos Totales (A = A1+A2+A3)	174,099,342	103,664,329	102,922,754
A1. Ingresos de Libre Disposición		27,106,596	27,106,596
A2. Transferencias Federales Etiquetadas	174,099,342	76,557,733	75,816,158
A3. Financiamiento Neto			
B. Egresos Presupuestarios¹ (B = B1+B2)	174,099,342	103,664,329	102,922,754
B1. Gasto No Etiquetado (sin incluir Amortización de la Deuda Pública)	0	27,106,596	27,106,596
B2. Gasto Etiquetado (sin incluir Amortización de la Deuda Pública)	174,099,342	76,557,733	75,816,158
C. Remanentes del Ejercicio Anterior (C = C1 + C2)		0	0
C1. Remanentes de Ingresos de Libre Disposición aplicados en el periodo			
C2. Remanentes de Transferencias Federales Etiquetadas aplicados en el periodo			
I. Balance Presupuestario (I = A – B + C)	174,099,342	103,664,329	102,922,754
II. Balance Presupuestario sin Financiamiento Neto (II = I - A3)	174,099,342	103,664,329	102,922,754
III. Balance Presupuestario sin Financiamiento Neto y sin Remanentes del Ejercicio Anterior (III= II - C)	174,099,342	103,664,329	102,922,754

Concepto	Aprobado	Devengado	Pagado
E. Intereses, Comisiones y Gastos de la Deuda (E = E1+E2)	0	0	0
E1. Intereses, Comisiones y Gastos de la Deuda con Gasto No Etiquetado			
E2. Intereses, Comisiones y Gastos de la Deuda con Gasto Etiquetado			
IV. Balance Primario (IV = III + E)	174,099,342	103,664,329	102,922,754

Concepto	Estimado/ Aprobado	Devengado	Recaudado/ Pagado
F. Financiamiento (F = F1 + F2)	0	0	0
F1. Financiamiento con Fuente de Pago de Ingresos de Libre Disposición			
F2. Financiamiento con Fuente de Pago de Transferencias Federales Etiquetadas			
G. Amortización de la Deuda (G = G1 + G2)	0	0	0
G1. Amortización de la Deuda Pública con Gasto No Etiquetado			
G2. Amortización de la Deuda Pública con Gasto Etiquetado			
A3. Financiamiento Neto (A3 = F – G)	0	0	0

Concepto	Estimado/ Aprobado	Devengado	Recaudado/ Pagado
A1. Ingresos de Libre Disposición			
A3.1 Financiamiento Neto con Fuente de Pago de Ingresos de Libre Disposición (A3.1 = F1 – G1)	0	0	0
F1. Financiamiento con Fuente de Pago de Ingresos de Libre Disposición			
G1. Amortización de la Deuda Pública con Gasto No Etiquetado			
B1. Gasto No Etiquetado (sin incluir Amortización de la Deuda Pública)		27,106,596	27,106,596
C1. Remanentes de Ingresos de Libre Disposición aplicados en el periodo			
V. Balance Presupuestario de Recursos Disponibles (V = A1 + A3.1 – B 1 + C1)	0	0	0
VI. Balance Presupuestario de Recursos Disponibles sin Financiamiento Neto (VI = V – A3.1)	0	0	0

Concept	Estimado/ Aprobado	Devengado	Recaudado/Pagado
A2. Transferencias Federales Etiquetadas	174,099,342	76,557,733	75,816,158
A3.2 Financiamiento Neto con Fuente de Pago de Transferencias Federales Etiquetadas (A3.2 = F2 – G2)	0	0	0
F2. Financiamiento con Fuente de Pago de Transferencias Federales			
G2. Amortización de la Deuda Pública con Gasto Etiquetado			
B2. Gasto Etiquetado (sin incluir Amortización de la Deuda Pública)	174,099,342	76,557,733	75,816,158
C2. Remanentes de Transferencias Federales Etiquetadas aplicados en el periodo			
VII. Balance Presupuestario de Recursos Etiquetados (VII = A2 + A3.2 – B2 + C2)	0	0	0
VIII. Balance Presupuestario de Recursos Etiquetados sin Financiamiento Neto (VIII = VII – A3.2)	0	0	0

INSTITUTO ESTATAL DE EDUCACION PARA ADULTOS
Estado Analítico de Ingreso Detallado - LDF
Segundo informe Trimestral Enero - Junio del ejercicio 2022
(PESOS)

Concepto	Ingreso					Diferencia
	Estimado	Ampliaciones/ (Reducciones)	Modificado	Devengado	Recaudado	
Ingresos de Libre Disposición	0	0	0	0	0	0
A. Impuestos	0	0	0	0	0	0
B. Cuotas y Aportaciones de Seguridad Social	0	0	0	0	0	0
C. Contribuciones de Mejoras	0	0	0	0	0	0
D. Derechos	0	0	0	0	0	0
E. Productos	0	0	0	0	0	0
F. Aprovechamientos	0	0	0	0	0	0
G. Ingresos por Ventas de Bienes y Servicios	0	0	0	0	0	0
H. Participaciones (H=h1+h2+h3+h4+h5+h6+h7+h8+h9+h10+h11)	0	12,000,000	12,000,000	12,000,000	12,000,000	0
h1) Fondo General de Participaciones	0	2,000,000	2,000,000	2,000,000	2,000,000	0
h2) Fondo de Fomento Municipal	0	0	0	0	0	0
h3) Fondo de Fiscalización y Recaudación	0	0	0	0	0	0
h4) Fondo de Compensación	0	0	0	0	0	0
h5) Fondo de Extracción de Hidrocarburos	0	0	0	0	0	0
h6) Impuesto Especial Sobre Producción y Servicios	0	0	0	0	0	0
h7) 0.136% de la Recaudación Federal Participable	0	0	0	0	0	0
h8) 3.17% Sobre Extracción de Petróleo	0	0	0	0	0	0
h9) Gasolinas y Diésel	0	0	0	0	0	0
h10) Fondo del Impuesto Sobre la Renta	0	0	0	0	0	0
h11) Fondo de Estabilización de los Ingresos de las Entidades Federativas	0	10,000,000	10,000,000	10,000,000	10,000,000	0
I. Incentivos Derivados de la Colaboración Fiscal (I=i1+i2+i3+i4+i5)	0	0	0	0	0	0
i1) Tenencia o Uso de Vehículos	0	0	0	0	0	0
i2) Fondo de Compensación ISAN	0	0	0	0	0	0
i3) Impuesto Sobre Automóviles Nuevos	0	0	0	0	0	0
i4) Fondo de Compensación de Repecos-Intermedios	0	0	0	0	0	0
i5) Otros Incentivos Económicos	0	0	0	0	0	0
J. Transferencias	0	16,000,000	16,000,000	15,106,596	15,106,596	893,404
K. Convenios	0	0	0	0	0	0
k1) Otros Convenios y Subsidios	0	16,000,000	16,000,000	15,106,596	15,106,596	893,404
L. Otros Ingresos de Libre Disposición (L=l1+l2)	0	0	0	0	0	0
l1) Participaciones en Ingresos Locales	0	0	0	0	0	0
l2) Otros Ingresos de Libre Disposición	0	0	0	0	0	0
I. Total de Ingresos de Libre Disposición (I=A+B+C+D+E+F+G+H+I+J+K+L)	0	28,000,000	28,000,000	27,106,596	27,106,596	893,404
Ingresos Excedentes de Ingresos de Libre Disposición						
Transferencias Federales Etiquetadas	0	0	0	0	0	0
A. Aportaciones (A=a1+a2+a3+a4+a5+a6+a7+a8)	174,099,342	9,846	174,109,188	76,557,733	75,816,158	97,551,455
a1) Fondo de Aportaciones para la Nómina Educativa y Gasto Operativo	0	0	0	0	0	0
a2) Fondo de Aportaciones para los Servicios de Salud	0	0	0	0	0	0
a3) Fondo de Aportaciones para la Infraestructura Social	0	0	0	0	0	0
a4) Fondo de Aportaciones para el Fortalecimiento de los Municipios y de las Demarcaciones Territoriales del Distrito Federal	0	0	0	0	0	0
a5) Fondo de Aportaciones Múltiples	0	0	0	0	0	0
a6) Fondo de Aportaciones para la Educación Tecnológica y de Adultos	174,099,342	9,846	174,109,188	76,557,733	75,816,158	97,551,455
a7) Fondo de Aportaciones para la Seguridad Pública de los Estados y del Distrito Federal	0	0	0	0	0	0
a8) Fondo de Aportaciones para el Fortalecimiento de las Entidades Federativas	0	0	0	0	0	0
B. Convenios (B=b1+b2+b3+b4)	0	0	0	0	0	0
b1) Convenios de Protección Social en Salud	0	0	0	0	0	0
b2) Convenios de Descentralización	0	0	0	0	0	0
b3) Convenios de Reasignación	0	0	0	0	0	0
b4) Otros Convenios y Subsidios	0	0	0	0	0	0
C. Fondos Distintos de Aportaciones (C=c1+c2)	0	0	0	0	0	0
c1) Fondo para Entidades Federativas y Municipios Productores de Hidrocarburos	0	0	0	0	0	0
c2) Fondo Minero	0	0	0	0	0	0
D. Transferencias, Subsidios y Subvenciones, y Pensiones y Jubilaciones	0	0	0	0	0	0
E. Otras Transferencias Federales Etiquetadas	0	0	0	0	0	0
II. Total de Transferencias Federales Etiquetadas (II = A + B + C + D + E)	174,099,342	9,846	174,109,188	76,557,733	75,816,158	97,551,455
III. Ingresos Derivados de Financiamentos (III = A)	0	0	0	0	0	0
A. Ingresos Derivados de Financiamentos	0	0	0	0	0	0
IV. Total de Ingresos (IV = I + II + III)	174,099,342	28,009,846	202,109,188	103,664,329	102,922,754	98,444,859
Datos Informativos	0	0	0	0	0	0
1. Ingresos Derivados de Financiamentos con Fuente de Pago de Ingresos de Libre Disposición	0	0	0	0	0	0
2. Ingresos Derivados de Financiamentos con Fuente de Pago de Transferencias Federales Etiquetadas	0	0	0	0	0	0
3. Ingresos Derivados de Financiamentos (3 = 1 + 2)	0	0	0	0	0	0

INSTITUTO ESTATAL DE EDUCACIÓN PARA ADULTOS Informe Analítico de la Deuda Pública y Otros Pasivos - LDF Del 1 de enero al 30 de junio del 2022 (PESOS)							
Denominación de la Deuda Pública y Otros Pasivos	Saldo al 30 de junio de 2022-1 (d)	Disposiciones del Periodo (e)	Amortizaciones del Periodo (f)	Revaluaciones, Reclasificaciones y Otros Ajustes (g)	Saldo Final del Periodo (h) h=d+e-f+g	Pago de Intereses del Periodo (i)	Pago de Comisiones y demás costos asociados durante el Periodo (j)
1. Deuda Pública (1=A+B)							
A. Corto Plazo (A=a1+a2+a3)							
a1) Instituciones de Crédito							
a2) Títulos y Valores							
a3) Arrendamientos Financieros							
B. Largo Plazo (B=b1+b2+b3)							
b1) Instituciones de Crédito							
b2) Títulos y Valores							
b3) Arrendamientos Financieros							
2. Otros Pasivos	24,845,689.00	0	0	0	21,996,425.00	0	0
3. Total de la Deuda Pública y Otros Pasivos (3=1+2)							
4. Deuda Contingente 1 (Informativo)							
A. Deuda Contingente 1							
B. Deuda Contingente 2							
C. Deuda Contingente XX							
5. Valor de Instrumentos Bono Cupón Cero 2 (Informativo)							
A. Instrumento Bono Cupón Cero 1							
B. Instrumento Bono Cupón Cero 2							
C. Instrumento Bono Cupón Cero XX							

- 1 Se refiere a cualquier Financiamiento sin fuente o garantía de pago definida, que sea asumida de manera solidaria o subsidiaria por las Entidades Federativas con sus Municipios, organismos descentralizados y empresas de participación estatal mayoritaria y fideicomisos, locales o municipales, y por los Municipios con sus respectivos organismos descentralizados y empresas de participación municipal mayoritaria.
- 2 Se refiere al valor del Bono Cupón Cero que respalda el pago de los créditos asociados al mismo (Activo).

Obligaciones a Corto Plazo (k)	Monto Contratado (l)	Plazo Pactado (m)	Tasa de Interés (n)	Comisiones y Costos Relacionados (o)	Tasa Efectiva (p)
6. Obligaciones a Corto Plazo (Informativo)					
A. Crédito 1					
B. Crédito 2					
C. Crédito XX					

INSTITUTO ESTATAL DE EDUCACION PARA ADULTOS
Informe Analítico de Obligaciones Diferentes de Financiamientos -LDF
Segundo Informe Trimestral Enero - Junio del ejercicio 2022
(PESOS)

Denominación de las Obligaciones Diferentes de Financiamiento (c)	Fecha del Contrato (d)	Fecha de inicio de operación del proyecto (e)	Fecha de vencimiento (f)	Monto de la inversión pactado (g)	Plazo pactado (h)	Monto promedio mensual del pago de la contraprestación (i)	Monto promedio mensual del pago de la contraprestación correspondiente al pago de inversión (j)	Monto pagado de la inversión al 30 de junio de 2022 (k)	Monto pagado de la inversión actualizado al 30 de junio de 2022 (l)	Saldo pendiente por pagar de la inversión al 30 de junio de 2022 (m = g - l)
A. Asociaciones Público Privadas (APP's) (A=a+b+c+d) a) APP 1 b) APP 2 c) APP 3 d) APP XX B. Otros Instrumentos (B=a+b+c+d) a) Otro Instrumento 1 b) Otro Instrumento 2 c) Otro Instrumento 3 d) Otro Instrumento XX C. Total de Obligaciones Diferentes de Financiamiento (C=A+B)	<div style="font-size: 48px; opacity: 0.5;">No aplica</div>									

INSTITUTO ESTATAL DE EDUCACION PARA ADULTOS
Estado Analítico del Ejercicio del Presupuesto de Egresos Detallado - LDF
Clasificación por Objeto del Gasto (Capítulo y Concepto)
Segundo informe Trimestral Enero - Junio del ejercicio 2022
(PESOS)

Concepto	Egresos					Subejercicio
	Aprobado	Ampliaciones/ (Reducciones)	Modificado	Devengado	Pagado	
I. Gasto No Etiquetado (I=A+B+C+D+E+F+G+H+I)	0	28,000,000	28,000,000	27,106,596	27,106,596	893,404
A. Servicios Personales (A=a1+a2+a3+a4+a5+a6+a7)	0	0	0	0	0	0
a1) Remuneraciones al Personal de Carácter Permanente	0	0	0	0	0	0
a2) Remuneraciones al Personal de Carácter Transitorio	0	0	0	0	0	0
a3) Remuneraciones Adicionales y Especiales	0	0	0	0	0	0
a4) Seguridad Social	0	0	0	0	0	0
a5) Otras Prestaciones Sociales y Económicas	0	0	0	0	0	0
a6) Previsiones	0	0	0	0	0	0
a7) Pago de Estímulos a Servidores Públicos	0	0	0	0	0	0
B. Materiales y Suministros (B=b1+b2+b3+b4+b5+b6+b7+b8+b9)	0	0	0	0	0	0
b1) Materiales de Administración, Emisión de Documentos y Artículos Oficiales	0	0	0	0	0	0
b2) Alimentos y Utensilios	0	0	0	0	0	0
b3) Materias Primas y Materiales de Producción y Comercialización	0	0	0	0	0	0
b4) Materiales y Artículos de Construcción y de Reparación	0	0	0	0	0	0
b5) Productos Químicos, Farmacéuticos y de Laboratorio	0	0	0	0	0	0
b6) Combustibles, Lubricantes y Aditivos	0	0	0	0	0	0
b7) Vestuario, Blancos, Prendas de Protección y Artículos Deportivos	0	0	0	0	0	0
b8) Materiales y Suministros Para Seguridad	0	0	0	0	0	0
b9) Herramientas, Refacciones y Accesorios Menores	0	0	0	0	0	0
C. Servicios Generales (C=c1+c2+c3+c4+c5+c6+c7+c8+c9)	0	0	0	0	0	0
c1) Servicios Básicos	0	0	0	0	0	0
c2) Servicios de Arrendamiento	0	0	0	0	0	0
c3) Servicios Profesionales, Científicos, Técnicos y Otros Servicios	0	0	0	0	0	0
c4) Servicios Financieros, Bancarios y Comerciales	0	0	0	0	0	0
c5) Servicios de Instalación, Reparación, Mantenimiento y Conservación	0	0	0	0	0	0
c6) Servicios de Comunicación Social y Publicidad	0	0	0	0	0	0
c7) Servicios de Traslado y Viáticos	0	0	0	0	0	0
c8) Servicios Oficiales	0	0	0	0	0	0
c9) Otros Servicios Generales	0	0	0	0	0	0
D. Transferencias, Asignaciones, Subsidios y Otras Ayudas (D=d1+d2+d3+d4+d5+d6+d7+d8+d9)	0	28,000,000	28,000,000	27,106,596	27,106,596	893,404
d1) Transferencias Internas y Asignaciones al Sector Público	0	0	0	0	0	0
d2) Transferencias al Resto del Sector Público	0	0	0	0	0	0
d3) Subsidios y Subvenciones	0	26,000,000	26,000,000	25,106,596	25,106,596	893,404
d4) Ayudas Sociales	0	2,000,000	2,000,000	2,000,000	2,000,000	0
d5) Pensiones y Jubilaciones	0	0	0	0	0	0
d6) Transferencias a Fideicomisos, Mandatos y Otros Análogos	0	0	0	0	0	0
d7) Transferencias a la Seguridad Social	0	0	0	0	0	0
d8) Donativos	0	0	0	0	0	0
d9) Transferencias al Exterior	0	0	0	0	0	0
E. Bienes Muebles, Inmuebles e Intangibles (E=e1+e2+e3+e4+e5+e6+e7+e8+e9)	0	0	0	0	0	0
e1) Mobiliario y Equipo de Administración	0	0	0	0	0	0
e2) Mobiliario y Equipo Educativo y Recreativo	0	0	0	0	0	0
e3) Equipo e Instrumental Médico y de Laboratorio	0	0	0	0	0	0
e4) Vehículos y Equipo de Transporte	0	0	0	0	0	0
e5) Equipo de Defensa y Seguridad	0	0	0	0	0	0
e6) Maquinaria, Otros Equipos y Herramientas	0	0	0	0	0	0
e7) Activos Biológicos	0	0	0	0	0	0
e8) Bienes Inmuebles	0	0	0	0	0	0
e9) Activos Intangibles	0	0	0	0	0	0
F. Inversión Pública (F=f1+f2+f3)	0	0	0	0	0	0
f1) Obra Pública en Bienes de Dominio Público	0	0	0	0	0	0
f2) Obra Pública en Bienes Propios	0	0	0	0	0	0
f3) Proyectos Productivos y Acciones de Fomento	0	0	0	0	0	0
G. Inversiones Financieras y Otras Provisiones (G=g1+g2+g3+g4+g5+g6+g7)	0	0	0	0	0	0
g1) Inversiones Para el Fomento de Actividades Productivas	0	0	0	0	0	0
g2) Acciones y Participaciones de Capital	0	0	0	0	0	0
g3) Compra de Títulos y Valores	0	0	0	0	0	0
g4) Concesión de Préstamos	0	0	0	0	0	0
g5) Inversiones en Fideicomisos, Mandatos y Otros Análogos	0	0	0	0	0	0
Fideicomiso de Desastres Naturales (Informativo)	0	0	0	0	0	0
g6) Otras Inversiones Financieras	0	0	0	0	0	0
g7) Provisiones para Contingencias y Otras Erogaciones Especiales	0	0	0	0	0	0
H. Participaciones y Aportaciones (H=h1+h2+h3)	0	0	0	0	0	0
h1) Participaciones	0	0	0	0	0	0
h2) Aportaciones	0	0	0	0	0	0
h3) Convenios	0	0	0	0	0	0
I. Deuda Pública (I=i1+i2+i3+i4+i5+i6+i7)	0	0	0	0	0	0
i1) Amortización de la Deuda Pública	0	0	0	0	0	0
i2) Intereses de la Deuda Pública	0	0	0	0	0	0
i3) Comisiones de la Deuda Pública	0	0	0	0	0	0
i4) Gastos de la Deuda Pública	0	0	0	0	0	0
i5) Costo por Coberturas	0	0	0	0	0	0
i6) Apoyos Financieros	0	0	0	0	0	0
i7) Adeudos de Ejercicios Fiscales Anteriores (ADEFAS)	0	0	0	0	0	0

INSTITUTO ESTATAL DE EDUCACION PARA ADULTOS
Estado Analítico del Ejercicio del Presupuesto de Egresos Detallado - LDF
Clasificación por Objeto del Gasto (Capítulo y Concepto)
Segundo informe Trimestral Enero - Junio del ejercicio 2022
(PESOS)

Concepto	Egresos					Subejercicio
	Aprobado	Ampliaciones/ (Reducciones)	Modificado	Devengado	Pagado	
II. Gasto Etiquetado (II=A+B+C+D+E+F+G+H+I)	174,099,342	9,846	174,109,188	76,557,733	75,816,158	97,551,455
A. Servicios Personales (A=a1+a2+a3+a4+a5+a6+a7)	0	0	0	0	0	0
a1) Remuneraciones al Personal de Carácter Permanente	0	0	0	0	0	0
a2) Remuneraciones al Personal de Carácter Transitorio	0	0	0	0	0	0
a3) Remuneraciones Adicionales y Especiales	0	0	0	0	0	0
a4) Seguridad Social	0	0	0	0	0	0
a5) Otras Prestaciones Sociales y Económicas	0	0	0	0	0	0
a6) Previsiones	0	0	0	0	0	0
a7) Pago de Estímulos a Servidores Públicos	0	0	0	0	0	0
B. Materiales y Suministros (B=b1+b2+b3+b4+b5+b6+b7+b8+b9)	0	0	0	0	0	0
b1) Materiales de Administración, Emisión de Documentos y Artículos Oficiales	0	0	0	0	0	0
b2) Alimentos y Utensilios	0	0	0	0	0	0
b3) Materias Primas y Materiales de Producción y Comercialización	0	0	0	0	0	0
b4) Materiales y Artículos de Construcción y de Reparación	0	0	0	0	0	0
b5) Productos Químicos, Farmacéuticos y de Laboratorio	0	0	0	0	0	0
b6) Combustibles, Lubricantes y Aditivos	0	0	0	0	0	0
b7) Vestuario, Blancos, Prendas de Protección y Artículos Deportivos	0	0	0	0	0	0
b8) Materiales y Suministros Para Seguridad	0	0	0	0	0	0
b9) Herramientas, Refacciones y Accesorios Menores	0	0	0	0	0	0
C. Servicios Generales (C=c1+c2+c3+c4+c5+c6+c7+c8+c9)	0	0	0	0	0	0
c1) Servicios Básicos	0	0	0	0	0	0
c2) Servicios de Arrendamiento	0	0	0	0	0	0
c3) Servicios Profesionales, Científicos, Técnicos y Otros Servicios	0	0	0	0	0	0
c4) Servicios Financieros, Bancarios y Comerciales	0	0	0	0	0	0
c5) Servicios de Instalación, Reparación, Mantenimiento y Conservación	0	0	0	0	0	0
c6) Servicios de Comunicación Social y Publicidad	0	0	0	0	0	0
c7) Servicios de Traslado y Viáticos	0	0	0	0	0	0
c8) Servicios Oficiales	0	0	0	0	0	0
c9) Otros Servicios Generales	0	0	0	0	0	0
D. Transferencias, Asignaciones, Subsidios y Otras Ayudas (D=d1+d2+d3+d4+d5+d6+d7+d8+d9)	174,099,342	9,846	174,109,188	76,557,733	75,816,158	97,551,455
d1) Transferencias Internas y Asignaciones al Sector Público	141,740,847	-16,445,114	125,295,733	56,883,014	56,141,439	68,412,719
d2) Transferencias al Resto del Sector Público	0	0	0	0	0	0
d3) Subsidios y Subvenciones	0	48,813,455	48,813,455	19,674,719	19,674,719	29,138,736
d4) Ayudas Sociales	32,358,495	-32,358,495	0	0	0	0
d5) Pensiones y Jubilaciones	0	0	0	0	0	0
d6) Transferencias a Fideicomisos, Mandatos y Otros Análogos	0	0	0	0	0	0
d7) Transferencias a la Seguridad Social	0	0	0	0	0	0
d8) Donativos	0	0	0	0	0	0
d9) Transferencias al Exterior	0	0	0	0	0	0
E. Bienes Muebles, Inmuebles e Intangibles (E=e1+e2+e3+e4+e5+e6+e7+e8+e9)	0	0	0	0	0	0
e1) Mobiliario y Equipo de Administración	0	0	0	0	0	0
e2) Mobiliario y Equipo Educativo y Recreativo	0	0	0	0	0	0
e3) Equipo e Instrumental Médico y de Laboratorio	0	0	0	0	0	0
e4) Vehículos y Equipo de Transporte	0	0	0	0	0	0
e5) Equipo de Defensa y Seguridad	0	0	0	0	0	0
e6) Maquinaria, Otros Equipos y Herramientas	0	0	0	0	0	0
e7) Activos Biológicos	0	0	0	0	0	0
e8) Bienes Inmuebles	0	0	0	0	0	0
e9) Activos Intangibles	0	0	0	0	0	0
F. Inversión Pública (F=f1+f2+f3)	0	0	0	0	0	0
f1) Obra Pública en Bienes de Dominio Público	0	0	0	0	0	0
f2) Obra Pública en Bienes Propios	0	0	0	0	0	0
f3) Proyectos Productivos y Acciones de Fomento	0	0	0	0	0	0
G. Inversiones Financieras y Otras Provisiones (G=g1+g2+g3+g4+g5+g6+g7)	0	0	0	0	0	0
g1) Inversiones Para el Fomento de Actividades Productivas	0	0	0	0	0	0
g2) Acciones y Participaciones de Capital	0	0	0	0	0	0
g3) Compra de Títulos y Valores	0	0	0	0	0	0
g4) Concesión de Préstamos	0	0	0	0	0	0
g5) Inversiones en Fideicomisos, Mandatos y Otros Análogos	0	0	0	0	0	0
Fideicomiso de Desastres Naturales (Informativo)	0	0	0	0	0	0
g6) Otras Inversiones Financieras	0	0	0	0	0	0
g7) Provisiones para Contingencias y Otras Erogaciones Especiales	0	0	0	0	0	0
H. Participaciones y Aportaciones (H=h1+h2+h3)	0	0	0	0	0	0
h1) Participaciones	0	0	0	0	0	0
h2) Aportaciones	0	0	0	0	0	0
h3) Convenios	0	0	0	0	0	0
I. Deuda Pública (I=i1+i2+i3+i4+i5+i6+i7)	0	0	0	0	0	0
i1) Amortización de la Deuda Pública	0	0	0	0	0	0
i2) Intereses de la Deuda Pública	0	0	0	0	0	0
i3) Comisiones de la Deuda Pública	0	0	0	0	0	0
i4) Gastos de la Deuda Pública	0	0	0	0	0	0
i5) Costo por Coberturas	0	0	0	0	0	0
i6) Apoyos Financieros	0	0	0	0	0	0
i7) Adeudos de Ejercicios Fiscales Anteriores (ADEFAS)	0	0	0	0	0	0
III. Total de Egresos (III = I + II)	174,099,342	28,009,846	202,109,188	103,664,329	102,922,754	98,444,859

INSTITUTO ESTATAL DE EDUCACION PARA ADULTOS
Estado Analítico del Ejercicio del Presupuesto de Egresos Detallado - LDF
Clasificación Administrativa
Segundo Informe Trimestral Enero -Junio del ejercicio 2022
(PESOS)

Concepto	Egresos					Subejercicio
	Aprobado	Ampliaciones/ (Reducciones)	Modificado	Devengado	Pagado	
I. Gasto No Etiquetado (I=A)	0	28,000,000	28,000,000	27,106,596	27,106,596	893,404
A. INSTITUTO ESTATAL DE EDUCACION PARA ADULTOS	0	28,000,000	28,000,000	27,106,596	27,106,596	893,404
	0	0	0	0	0	0
II. Gasto Etiquetado (II=A)	174,099,342	9,846	174,109,188	76,557,733	75,816,158	97,551,455
A. INSTITUTO ESTATAL DE EDUCACION PARA ADULTOS	174,099,342	9,846	174,109,188	76,557,733	75,816,158	97,551,455
	0	0	0	0	0	0
III. Total de Egresos (III = I + II)	174,099,342	28,009,846	202,109,188	103,664,329	102,922,754	98,444,859

INSTITUTO ESTATAL DE EDUCACION PARA ADULTOS
Estado Analítico del Ejercicio del Presupuesto de Egresos Detallado - LDF
Clasificación Funcional (Finalidad y Función)
Segundo Informe Trimestral Enero - Junio del ejercicio 2022
(PESOS)

Concepto	Egresos					Subejercicio
	Aprobado	Ampliaciones/ (Reducciones)	Modificado	Devengado	Pagado	
I. Gasto No Etiquetado (I=A+B+C+D)	0	28,000,000	28,000,000	27,106,596	27,106,596	893,404
A. Gobierno (A=a1+a2+a3+a4+a5+a6+a7+a8)	0	0	0	0	0	0
a1) Legislación	0	0	0	0	0	0
a2) Justicia	0	0	0	0	0	0
a3) Coordinación de la Política de Gobierno	0	0	0	0	0	0
a4) Relaciones Exteriores	0	0	0	0	0	0
a5) Asuntos Financieros y Hacendarios	0	0	0	0	0	0
a6) Seguridad Nacional	0	0	0	0	0	0
a7) Asuntos de Orden Público y de Seguridad Interior	0	0	0	0	0	0
a8) Otros Servicios Generales	0	0	0	0	0	0
B. Desarrollo Social (B=b1+b2+b3+b4+b5+b6+b7)	0	28,000,000	28,000,000	27,106,596	27,106,596	893,404
b1) Protección Ambiental	0	0	0	0	0	0
b2) Vivienda y Servicios a la Comunidad	0	0	0	0	0	0
b3) Salud	0	0	0	0	0	0
b4) Recreación, Cultura y Otras Manifestaciones Sociales	0	0	0	0	0	0
b5) Educación	0	28,000,000	28,000,000	27,106,596	27,106,596	893,404
b6) Protección Social	0	0	0	0	0	0
b7) Otros Asuntos Sociales	0	0	0	0	0	0
C. Desarrollo Económico (C=c1+c2+c3+c4+c5+c6+c7+c8+c9)	0	0	0	0	0	0
c1) Asuntos Económicos, Comerciales y Laborales en General	0	0	0	0	0	0
c2) Agropecuaria, Silvicultura, Pesca y Caza	0	0	0	0	0	0
c3) Combustibles y Energía	0	0	0	0	0	0
c4) Minería, Manufacturas y Construcción	0	0	0	0	0	0
c5) Transporte	0	0	0	0	0	0
c6) Comunicaciones	0	0	0	0	0	0
c7) Turismo	0	0	0	0	0	0
c8) Ciencia, Tecnología e Innovación	0	0	0	0	0	0
c9) Otras Industrias y Otros Asuntos Económicos	0	0	0	0	0	0
D. Otras No Clasificadas en Funciones Anteriores (D=d1+d2+d3+d4)	0	0	0	0	0	0
d1) Transacciones de la Deuda Pública / Costo Financiero de la	0	0	0	0	0	0
d2) Transferencias, Participaciones y Aportaciones Entre	0	0	0	0	0	0
Diferentes Niveles y Órdenes de Gobierno	0	0	0	0	0	0
d3) Saneamiento del Sistema Financiero	0	0	0	0	0	0
d4) Adeudos de Ejercicios Fiscales Anteriores	0	0	0	0	0	0
	0	0	0	0	0	0
	0	0	0	0	0	0
II. Gasto Etiquetado (II=A+B+C+D)	174,099,342	9,846	174,109,188	76,557,733	75,816,158	97,551,455
A. Gobierno (A=a1+a2+a3+a4+a5+a6+a7+a8)	0	0	0	0	0	0
a1) Legislación	0	0	0	0	0	0
a2) Justicia	0	0	0	0	0	0
a3) Coordinación de la Política de Gobierno	0	0	0	0	0	0
a4) Relaciones Exteriores	0	0	0	0	0	0
a5) Asuntos Financieros y Hacendarios	0	0	0	0	0	0
a6) Seguridad Nacional	0	0	0	0	0	0
a7) Asuntos de Orden Público y de Seguridad Interior	0	0	0	0	0	0
a8) Otros Servicios Generales	0	0	0	0	0	0
B. Desarrollo Social (B=b1+b2+b3+b4+b5+b6+b7)	174,099,342	9,846	174,109,188	76,557,733	75,816,158	97,551,455
b1) Protección Ambiental	0	0	0	0	0	0
b2) Vivienda y Servicios a la Comunidad	0	0	0	0	0	0
b3) Salud	0	0	0	0	0	0
b4) Recreación, Cultura y Otras Manifestaciones Sociales	0	0	0	0	0	0
b5) Educación	174,099,342	9,846	174,109,188	76,557,733	75,816,158	97,551,455
b6) Protección Social	0	0	0	0	0	0
b7) Otros Asuntos Sociales	0	0	0	0	0	0
C. Desarrollo Económico (C=c1+c2+c3+c4+c5+c6+c7+c8+c9)	0	0	0	0	0	0
c1) Asuntos Económicos, Comerciales y Laborales en General	0	0	0	0	0	0
c2) Agropecuaria, Silvicultura, Pesca y Caza	0	0	0	0	0	0
c3) Combustibles y Energía	0	0	0	0	0	0
c4) Minería, Manufacturas y Construcción	0	0	0	0	0	0
c5) Transporte	0	0	0	0	0	0
c6) Comunicaciones	0	0	0	0	0	0
c7) Turismo	0	0	0	0	0	0
c8) Ciencia, Tecnología e Innovación	0	0	0	0	0	0
c9) Otras Industrias y Otros Asuntos Económicos	0	0	0	0	0	0
D. Otras No Clasificadas en Funciones Anteriores (D=d1+d2+d3+d4)	0	0	0	0	0	0
d1) Transacciones de la Deuda Pública / Costo Financiero de la	0	0	0	0	0	0
d2) Transferencias, Participaciones y Aportaciones Entre	0	0	0	0	0	0
Diferentes Niveles y Órdenes de Gobierno	0	0	0	0	0	0
d3) Saneamiento del Sistema Financiero	0	0	0	0	0	0
d4) Adeudos de Ejercicios Fiscales Anteriores	0	0	0	0	0	0
	0	0	0	0	0	0
III. Total de Egresos (III = I + II)	174,099,342	28,009,846	202,109,188	103,664,329	102,922,754	98,444,859

INSTITUTO ESTATAL DE EDUCACION PARA ADULTOS
Estado Analítico del Ejercicio del Presupuesto de Egresos Detallado - LDF
Clasificación de Servicios Personales por Categoría
Segundo informe Trimestral Enero - Junio del ejercicio 2022
(PESOS)

Concepto	Egresos					Subejercicio
	Aprobado	Ampliaciones/ (Reducciones)	Modificado	Devengado	Pagado	
I. Gasto No Etiquetado (I=A+B+C+D+E+F)	0	0	0	0	0	0
A. Personal Administrativo	0	0	0	0	0	0
B. Magisterio	0	0	0	0	0	0
C. Servicios de Salud (C=c1+c2)	0	0	0	0	0	0
c1) Personal Administrativo	0	0	0	0	0	0
c2) Personal Médico, paramédico y afín	0	0	0	0	0	0
D. Seguridad Pública	0	0	0	0	0	0
E. Gastos asociados a la implementación de nuevas leyes federales o reformas a las mismas (E=e1+e2)	0	0	0	0	0	0
e1) Nombre del Programa o Ley 1	0	0	0	0	0	0
e2) Nombre del Programa o Ley 2	0	0	0	0	0	0
F. Sentencias laborales definitivas	0	0	0	0	0	0
II. Gasto Etiquetado (I=A+B+C+D+E+F)	90,434,482	0	90,434,482	41,380,090	41,380,090	49,054,392
A. Personal Administrativo	0	0	0	0	0	0
B. Magisterio	90,434,482	0	90,434,482	41,380,090	41,380,090	49,054,392
C. Servicios de Salud (C=c1+c2)	0	0	0	0	0	0
c1) Personal Administrativo	0	0	0	0	0	0
c2) Personal Médico, paramédico y afín	0	0	0	0	0	0
D. Seguridad Pública	0	0	0	0	0	0
E. Gastos asociados a la implementación de nuevas leyes federales o reformas a las mismas (E=e1+e2)	0	0	0	0	0	0
e1) Nombre del Programa o Ley 1	0	0	0	0	0	0
e2) Nombre del Programa o Ley 2	0	0	0	0	0	0
F. Sentencias laborales definitivas	0	0	0	0	0	0
	0	0	0	0	0	0
III. Total de Gasto en Servicios Personales (III = I + II)	90,434,482	0	90,434,482	41,380,090	41,380,090	49,054,392

INSTITUTO ESTATAL DE EDUCACION PARA ADULTOS

Informe sobre Estudios Actuariales - LDF

	Pensiones y jubilaciones	Salud	Riesgos de trabajo	Invalidez y vida	Otras prestaciones sociales
<p>Tipo de Sistema Prestación laboral o Fondo general para trabajadores del estado o Beneficio definido, Contribución definida o Mixto</p> <p>Población afiliada Activos Edad máxima Edad mínima Edad promedio Pensionados y Jubilados Edad máxima Edad mínima Edad promedio Beneficiarios Promedio de años de servicio (trabajadores activos) Aportación individual al plan de pensión como % del salario Aportación del ente público al plan de pensión como % del salario Crecimiento esperado de los pensionados y jubilados (como %) Crecimiento esperado de los activos (como %) Edad de Jubilación o Pensión Esperanza de vida</p> <p>Ingresos del Fondo Ingresos Anuales al Fondo de Pensiones</p> <p>Nómina anual Activos Pensionados y Jubilados Beneficiarios de Pensionados y Jubilados</p> <p>Monto mensual por pensión Máximo Mínimo Promedio</p> <p>Monto de la reserva</p> <p>Valor presente de las obligaciones Pensiones y Jubilaciones en curso de pago Generación actual Generaciones futuras</p> <p>Valor presente de las contribuciones asociadas a los sueldos futuros de cotización Generación actual Generaciones futuras</p> <p>Valor presente de aportaciones futuras Generación actual Generaciones futuras Otros Ingresos</p> <p>Déficit/superávit actuarial Generación actual Generaciones futuras</p> <p>Periodo de suficiencia Año de descapitalización Tasa de rendimiento</p> <p>Estudio actuarial Año de elaboración del estudio actuarial Empresa que elaboró el estudio actuarial</p>					

No aplica



GOBIERNO DEL ESTADO
DE OAXACA

INSTITUTO ESTATAL DE EDUCACIÓN PÚBLICA DE OAXACA



GOBIERNO DEL ESTADO
DE OAXACA



Resultados de los avances obtenidos durante el segundo trimestre del ejercicio fiscal 2022, en la ejecución de las acciones, programas y proyectos implementados en el Sistema Educativo Estatal, a cargo del Instituto Estatal de Educación Pública de Oaxaca, en el rubro de Educación Básica y Normal.

El Gobierno del Estado, a través del Instituto Estatal de Educación Pública de Oaxaca (IEEPO) garantiza el derecho fundamental a la Educación Básica de forma obligatoria, laica y gratuita; la cual se brinda a la población de la entidad en condiciones de equidad, sin discriminación de ninguna naturaleza, garantizando al mismo tiempo la calidad de la misma en cada uno de los centros educativos donde se imparte la Educación Básica.

Para el cierre del ciclo escolar 2020-2021, en las escuelas de las ocho regiones del estado, la población escolar lo conforman 882,159 alumnos, atendidos por 55,337 docentes, en 14,803 escuelas en los tres niveles de educación básica con sostenimiento público y privado y CONAFE en las ocho regiones del estado;

Del cual podemos detallar que para la atención que se brinda en educación inicial escolarizada y no escolarizada se brinda servicios educativos a 29,364 alumnos, atendidos por 2,002 docentes, en 242 escuelas que se encuentran distribuidas en las ocho regiones del estado; así mismo, la atención que se otorga a la población con mayor índice de vulnerabilidad por las condiciones específicas de las personas con discapacidad, dificultades severas de aprendizaje, conducta, comunicación, además de las que cuentan con aptitudes sobresalientes, se logra atender en el nivel de educación Especial a 3,459 alumnos, atendidos por 303 docentes en 177 centros de educación especial; mientras que para la atención de niñas y niños en el nivel de educación Preescolar se atienden a 150,743 alumnos, con la instrucción educativa que brindan 9,839 docentes, en 4,071 escuelas; en cuanto a la atención para el nivel educativo de primaria se ofrece servicios educativos a 459,042 alumnos, atendidos por 26,306 docentes, en 5,007 escuelas y para el nivel de educación secundaria son 218,761 alumnos que son atendidos por 14,441 docentes, en 2,289 escuelas.

Así mismo, con el apoyo del Consejo Nacional de Fomento Educativo (CONAFE), se coadyuva con la prestación de servicios de educación inicial y básica con equidad educativa e inclusión social a la población potencial, bajo el modelo de Educación Comunitaria con lo cual se logra atender a 4,821 alumnos, 778 docente en 1,147 centros de educación con servicios de educación Preescolar; así como a 6,315 alumnos, 720 docentes, 924 escuelas de educación primaria y a 4,242 alumnos, 458 docentes en 516 escuelas de educación secundaria,



GOBIERNO DEL ESTADO
DE OAXACA

Para fortalecer el Sistema Educativo Estatal (SEE) y promover la profesionalización de docentes que atienden las necesidades educativas en el estado, se brinda servicios educativos a 4,252 alumnos, con la instrucción profesional de 367 docentes, en las 12 escuelas normales ubicadas en el estado, así como a 1,160 alumnos atendidos por 123 docentes en 3 instalaciones de la Universidad Pedagógica Nacional (UPN).

Por lo anterior y dentro de la responsabilidad directa que tiene el Instituto Estatal de Educación Pública de Oaxaca, brindando servicios educativos de educación inicial, especial y básica en escuelas públicas de las ocho regiones del estado, para la atención de la educación especial se atiende a 3,459 alumnos, con 303 docentes en 177 escuelas, de los cuales 122 son Unidades de Servicios de Apoyo a la Educación Regular (USAER) y 55 Centros de Atención Múltiple (CAM); así mismo para educación preescolar se da atención a 142,572 alumnos, con 9,161 docente en 3,792 escuelas; para el otorgamiento de servicios educativos de educación primaria se atienden a 441,819 alumnos, con apoyo de 25,157 docente en 4,802 escuelas y para la atención del nivel de educación secundaria en sus tres modalidades se atienden con Secundaria General a 55,386 alumnos, con 3,446 docentes en 254 escuelas; con Secundaria Técnica se atienden a 68,609 alumnos con 3,964 docentes en 300 escuelas y con la modalidad de Telesecundarias se atienden a 86,131 alumnos, con 5,746 docentes en 1,595 escuelas.

El Instituto Estatal de Educación Pública de Oaxaca como autoridad educativa en Oaxaca tiene como objetivo primordial de garantizar el derecho a la educación básica en el estado y con respecto a la contingencia sanitaria que se vive actualmente por el virus SARS-COV2 Covid-19, el IEEPO ante la pandemia ha priorizando la protección de la salud y la vida de cada niña, niño, adolescente y joven , así como garantizar su derecho a la educación, implementando estrategias puntuales para asegurar el bienestar de la población haciendo llegar la información de salud a la sociedad en general y al magisterio; Sobre el regreso a clases semipresenciales el IEEPO reitera que esta decisión es en consenso con el magisterio, madres, padres de familia, tutores y autoridades municipales, a través de un proceso seguro, gradual, escalonado, mixto y sobre todo, acorde a las circunstancias propias de cada comunidad.

Para las instituciones que continúan en la modalidad de educación a distancia, las actividades se apoyan en estrategias que maestras y maestros han implementado con éxito como son los cuadernillos de trabajo, la asesoría en temas académicos y recorridos permanentes por las localidades, garantizando el cumplimiento de calendario escolar vigente y para dar a conocer el cumplimiento a las acciones, programas, proyectos se presentan los siguientes avances obtenidos durante el segundo trimestre del año 2022.



GOBIERNO DEL ESTADO
DE OAXACA

EDUCACIÓN ESPECIAL.

Para la prestación de los servicios educativos de educación especial se benefició a 865 alumnos con una inversión de \$60,405,938.64 y en lo que respecta al funcionamiento se atendieron a 177 centros de educación especial con una inversión de \$447,436.14

EDUCACIÓN INICIAL

Durante el segundo trimestre en educación inicial se atendió con Servicios educativos a un total de 419 alumnos con una inversión de \$22,154,359.59, en lo que respecta al funcionamiento se atendieron a 2 centros de educación inicial, con una inversión de \$1,065,892.87

EDUCACIÓN PREESCOLAR

Para el nivel de Educación Preescolar durante el segundo trimestre del año se benefició a 35,642 alumnos de 948 escuelas públicas de nivel preescolar con una inversión de \$736,533,760.06, mientras que para el funcionamiento de este nivel educativo se invirtió un presupuesto de \$3,798,913.72

EDUCACIÓN PRIMARIA

Para el fortalecimiento del nivel de educación primaria en el Estado se programó atender en el segundo trimestre del año a 110,454 alumnos con servicios educativos con una inversión de \$2,793,872,794.17, además del funcionamiento operativo de 1,200 escuelas públicas con una inversión de \$23,731,223.05

EDUCACIÓN SECUNDARIA

En cuanto al nivel educativo de Secundaria en sus tres modalidades: General, Técnica y Telesecundaria, se otorgaron servicios educativos a 52,766 alumnos con una inversión de \$1,507,214,325.41 y fortalecieron operativamente a 541 escuelas, con una inversión de \$13,136,630.44

EDUCACIÓN NORMAL Y DESARROLLO PROFESIONAL DOCENTE

Para contribuir en la mejora de la calidad en la educación básica, el Instituto Estatal de Educación Pública de Oaxaca durante el segundo trimestre del año se benefició a 102 docentes por la prestación de los servicios educativos en las escuelas normales del estado, con una inversión de \$103,588,680.04 y para el funcionamiento de las



GOBIERNO DEL ESTADO
DE OAXACA

Escuelas Normales, se ejerció una inversión de \$447,813.80; Para fortalecer a este nivel educativo, se benefició a 33 docentes por la prestación de servicios educativos en las Unidades de la Universidad Pedagógica Nacional, ubicadas en el estado, con una inversión de \$13,524,874.02

FORTALECIMIENTO DEL QUEHACER EDUCATIVO

Para dar continuidad a las acciones del Instituto en el quehacer educativo, se aplicó durante el segundo trimestre una inversión de \$346,926,042.55 mediante la prestación de servicios administrativos de 3,316 personas con funciones administrativas para la atención de las autoridades educativas escolares y público en general.

Llevar la directriz de las acciones del quehacer educativo, es una responsabilidad, por lo que se contempló el pago a personal directivo de las áreas administrativas del Instituto con una inversión de \$15,021,051.83 beneficiando a 52 personas con funciones de Mando Medio y Superior.

Para que las acciones se lleven a cabo adecuadamente se atendieron 58 áreas administrativas con una inversión de \$158,350,374.39 para atención de gastos operativos.

Durante el segundo trimestre del año, con una inversión de \$8,903,597.48 el Instituto dio respuesta a 119 actores que presentaron laudos y resoluciones jurídicas.

CONCEPTO	EJERCICIO FISCAL 2022	EJERCICIO FISCAL 2021	CONCEPTO	EJERCICIO FISCAL 2022	EJERCICIO FISCAL 2021
ACTIVO			PASIVO		
ACTIVO CIRCULANTE			PASIVO CIRCULANTE		
EFFECTIVO Y EQUIVALENTES	260,136,233	195,690,869	CUENTAS POR PAGAR A CORTO PLAZO	571,005,646	398,216,224
DERECHOS A RECIBIR EFECTIVO O EQUIVALENTES	523,374,348	642,834,102	PROVISIONES A CORTO PLAZO	0	518,372,365
Total de ACTIVO CIRCULANTE	783,510,582	838,524,972	Total de PASIVO CIRCULANTE	571,005,646	916,588,589
ACTIVO NO CIRCULANTE			TOTAL PASIVO	571,005,646	916,588,589
BIENES INMUEBLES, INFRAESTRUCTURA Y CONSTRUCCIONES	4,670,321,970	4,670,321,970	HACIENDA PÚBLICA/PATRIMONIO		
EN PROCESO			HACIENDA PÚBLICA/PATRIMONIO CONTRIBUIDO		
BIENES MUEBLES	1,357,437,982	1,597,987,328	DONACIONES DE CAPITAL	3,089,020	3,089,020
ACTIVOS INTANGIBLES	208,370	147,000	Total de HACIENDA PÚBLICA/PATRIMONIO CONTRIBUIDO	3,089,020	3,089,020
Total de ACTIVO NO CIRCULANTE	6,027,968,322	6,268,456,298	HACIENDA PÚBLICA/PATRIMONIO GENERADO		
TOTAL DE ACTIVOS	6,811,478,904	7,106,981,269	RESULTADOS DE EJERCICIO (AHORRO/ DESAHORRO)	212,504,936	192,042,698
			RESULTADOS DE EJERCICIOS ANTERIORES	5,615,708,252	5,571,164,387
			RECTIFICACIONES DE RESULTADOS DE EJERCICIOS ANTERIORES	409,171,050	424,096,577
			Total de HACIENDA PÚBLICA/PATRIMONIO GENERADO	6,237,384,238	6,187,303,661
			TOTAL DE HACIENDA PÚBLICA/PATRIMONIO	6,240,473,258	6,190,392,681
			Total de Pasivo y Patrimonio/Hacienda Pública	6,811,478,904	7,106,981,269



I.E.E.P.O.
 INSTITUTO ESTATAL DE
 EDUCACIÓN PÚBLICA DE OAXACA
 DIRECCIÓN FINANCIERA

[Signature]
 DIRECTOR FINANCIERO
 LIC. GERARDO LAGUNES GALLINA

Lugar y fecha de generación: Reyes Vallerón, Oaxaca; a 14 de JULIO de 2022

Bajo protesta de decir verdad declaramos que los estados financieros aquí expresados son razonablemente correctos y responsabilidad del emisor.

[Signature]
 C.P. JULIO SESAN GARELLIDO RAMOS

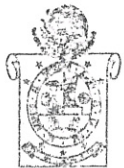
[Signature]
 Encargado de Despacho de la Dirección General
 Educación Pública de Oaxaca

[Signature]
 JOSE LUIS RANGEL BRETÓN



I.E.E.P.O.
 INSTITUTO ESTATAL DE
 EDUCACIÓN PÚBLICA DE OAXACA
 DIRECCIÓN GENERAL

CONCEPTO	EJERCICIO FISCAL 2022	EJERCICIO FISCAL 2021	CONCEPTO	EJERCICIO FISCAL 2022	EJERCICIO FISCAL 2021
INGRESOS Y OTROS BENEFICIOS			GASTOS Y OTRAS PÉRDIDAS		
PARTICIPACIONES, APORTACIONES, CONVENIOS, INCENTIVOS DERIVADOS DE LA COLABORACION FISCAL, FONDOS DISTINGUIDOS, TRANSFERENCIAS, ASIGNACIONES, SUBSIDIOS Y SUBVENCIÓNES, Y PENSIONES Y JUBILACIONES	11,802,723,116	11,518,614,215	TRANSFERENCIAS, ASIGNACIONES, SUBSIDIOS Y OTRAS AYUDAS	11,590,218,180	11,326,571,518
TOTAL DE INGRESOS Y OTROS BENEFICIOS	11,802,723,116	11,518,614,215	TRANSFERENCIAS INTERNAS Y ASIGNACIONES AL SECTOR PÚBLICO	11,530,340,458	11,313,580,118
			AYUDAS SOCIALES	830,900	4,991,400
			PENSIONES Y JUBILACIONES	59,046,822	8,000,000
			TOTAL DE GASTOS Y OTRAS PERDIDAS	11,590,218,180	11,326,571,518
			AHORRO NETO DEL EJERCICIO	212,504,936	192,042,698



I.E.E.P.O.

INSTITUTO ESTATAL DE
 EDUCACIÓN PÚBLICA DE OAXACA
 DIRECCIÓN FINANCIERA

LIC. GERARDO LAGUNES GALLINA



I.E.E.P.O.
 Instituto Estatal de
 Educación Pública de Oaxaca

C.P. JULIO CESAR CARBALLIDO RAMOS

Página 1/1

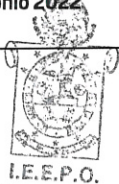


I.E.E.P.O.

INSTITUTO ESTATAL DE
 EDUCACIÓN PÚBLICA DE OAXACA
 DIRECCIÓN GENERAL

JOSE LUIS RANGEL BRETÓN

Concepto	Hacienda Pública/ Patrimonio			Ajustes por Cambios de Valor	Total
	Contribuido	Generado			
		Ejerc. Ant.	Del Ejercicio		
Rectificaciones de Resultados de Ejercicios Anteriores	0	424,096,577	0	0	424,096,577
CAMBIOS EN POLÍTICAS CONTABLES	0	424,096,577	0	0	424,096,577
Patrimonio Neto Inicial Ajustado del Ejercicio	3,089,020	0	0	0	3,089,020
DONACIONES DE CAPITAL	3,089,020	0	0	0	3,089,020
Variaciones de la Hacienda Pública / Patrimonio Neto del Ejercicio	0	0	5,497,303,017	0	5,497,303,017
RESULTADOS DE EJERCICIOS ANTERIORES	0	0	5,571,164,387	0	5,571,164,387
RESULTADOS DEL EJERCICIO (AHORRO/ DESAHORRO)	0	0	-73,861,370	0	-73,861,370
Hacienda Pública / Patrimonio Neto Final del Ejercicio 2021	3,089,020	424,096,577	5,497,303,017	0	5,924,488,614
Cambios en la Hacienda Pública / Patrimonio Neto del Ejercicio 2022	3,089,020	0	0	0	3,089,020
DONACIONES DE CAPITAL	3,089,020	0	0	0	3,089,020
Variaciones de la Hacienda Pública / Patrimonio Neto del Ejercicio	0	0	5,571,164,387	409,171,050	5,980,335,437
RESULTADOS DE EJERCICIOS ANTERIORES	0	0	5,615,708,252	0	5,615,708,252
RESULTADOS DEL EJERCICIO (AHORRO/ DESAHORRO)	0	0	-44,543,865	0	-44,543,865
Saldo Neto en la Hacienda Pública / Patrimonio 2022	3,089,020	0	5,571,164,387	409,171,050	5,983,424,457



INSTITUTO ESTATAL DE EDUCACIÓN PÚBLICA DE OAXACA
 DIRECCIÓN FINANCIERA
 LIC. GERARDO LAGUNES GALLINA

Bajo protesta de decir verdad declaramos que los estados financieros presentados son razonablemente correctos y responsabilidad del emisor.

Lugar y fecha de generación: Reyes, Oaxaca, a 14 de JULIO de 2022

C.P. JULIO CESAR CARBALLIDO RAMOS



INSTITUTO ESTATAL DE EDUCACIÓN PÚBLICA DE OAXACA
 OFICIALÍA MAYOR



INSTITUTO ESTATAL DE EDUCACIÓN PÚBLICA DE OAXACA
 DIRECCIÓN GENERAL
 ENCARGADO DE DESPACHO DE LA DIRECCIÓN GENERAL
 JOSE LUIS RANGEL BRETÓN



CONCEPTO	ORIGEN	APLICACIÓN	CONCEPTO	ORIGEN	APLICACIÓN
ACTIVO	360,009,099	64,506,734	PASIVO	172,789,423	518,372,365
ACTIVO CIRCULANTE	119,459,754	64,445,364	PASIVO CIRCULANTE	172,789,423	518,372,365
EFFECTIVO Y EQUIVALENTES	0	64,445,364	CUENTAS POR PAGAR A CORTO PLAZO	172,789,423	0
DERECHOS A RECIBIR EFFECTIVO O EQUIVALENTES	119,459,754	0	PROVISIONES A CORTO PLAZO	0	518,372,365
ACTIVO NO CIRCULANTE	240,549,345	61,370	HACIENDA PÚBLICA/PATRIMONIO	44,543,865	14,925,526
BIENES INMUEBLES, INFRAESTRUCTURA Y CONSTRUCCIONES EN PROCESO	0	0	HACIENDA PÚBLICA/PATRIMONIO CONTRIBUIDO	0	0
BIENES MUEBLES	240,549,345	0	DONACIONES DE CAPITAL	0	0
ACTIVOS INTANGIBLES	0	61,370	HACIENDA PÚBLICA/PATRIMONIO GENERADO	44,543,865	14,925,526
			RESULTADOS DE EJERCICIO (AHORRO/ DESAHORRO)	0	0
			RESULTADOS DE EJERCICIOS ANTERIORES	44,543,865	0
			RECTIFICACIONES DE RESULTADOS DE EJERCICIOS ANTERIORES	0	14,925,526
			RESULTADOS DEL EJERCICIO (AHORRO/DESAHORRO)	284,108,901	0
			TOTALES	501,442,188	533,297,891



INSTITUTO ESTATAL DE EDUCACIÓN PÚBLICA DE OAXACA
 DIRECCIÓN FINANCIERA

LIC. GERARDO LAGUNES GALLINA

Bajo protesta de decir verdad declaramos que los estados financieros aquí presentados son razonablemente correctos y responsabilidad del emisor.



GOBIERNO DEL ESTADO DE OAXACA
 INSTITUTO ESTATAL DE EDUCACIÓN PÚBLICA DE OAXACA
 DIRECCIÓN GENERAL

C.P. JULIO CESAR CARBALLIDO RAMOS



INSTITUTO ESTATAL DE EDUCACIÓN PÚBLICA DE OAXACA
 DIRECCIÓN GENERAL

JOSE LUIS RANGEL BRETÓN



GOBIERNO DEL ESTADO
DE OAXACA

Oaxaca
CREAR • CONSTRUIR • CRECER



IEEPO
Instituto Estatal de
Educación Pública
de Oaxaca

Estado de Flujos de Efectivo

INSTITUTO ESTATAL DE EDUCACIÓN PÚBLICA DE OAXACA		
DEL 1 de enero al 30 de junio 2021 y 2022		
Concepto	2022	2021
Flujos de Efectivo de las Actividades de Operación		
Origen	11,802,723,116	11,518,614,215
Impuestos	0	0
Cuotas y Aportaciones de Seguridad Social	0	0
Contribuciones de Mejoras	0	0
Derechos	0	0
Productos	0	0
Aprovechamientos	0	0
Ingresos por Venta de Bienes y Prestación de Servicios	0	0
Participaciones, Aportaciones, Convenios, Incentivos Derivados de la Colaboración Fiscal y Fondos Distintos de Aportaciones	0	0
Transferencias, Asignaciones, Subsidios y Subvenciones, y Pensiones y Jubilaciones	11,802,723,116	11,518,614,215
Otros Orígenes de Operación	0	0
Aplicación	11,590,218,180	11,326,571,518
Servicios Personales	0	0
Materiales y Suministros	0	0
Servicios Generales	0	0
Transferencias Internas y Asignaciones al Sector Público	11,530,340,458	11,313,580,118
Transferencias al resto del Sector Público	0	0
Subsidios y Subvenciones	0	0
Ayudas Sociales	830,900	4,991,400
Pensiones y Jubilaciones	59,046,822	8,000,000
Transferencias a Fideicomisos, Mandatos y Contratos Análogos	0	0
Transferencias a la Seguridad Social	0	0
Donativos	0	0
Transferencias al Exterior	0	0
Participaciones	0	0
Aportaciones	0	0
Convenios	0	0
Otras Aplicaciones de Operación	0	0
Flujos Netos de Efectivo por Actividades de Operación	212,504,936	192,042,697
Flujos de Efectivo de las Actividades de Inversión		
Origen	-195,961,517	-65,148,720
Bienes Inmuebles, Infraestructura y Construcciones en Proceso	0	0
Bienes Muebles	0	0
Otros Orígenes de Inversión	-195,961,517	-65,148,720
Aplicación	-204,159,029	15,982,512
Bienes Inmuebles, Infraestructura y Construcciones en Proceso	0	0
Bienes Muebles	-204,159,029	15,982,512
Otras Aplicaciones de Inversión	0	0
Flujos Netos de Efectivo por Actividades de Inversión	8,197,512	-81,131,232
Flujo de Efectivo de las Actividades de Financiamiento		
Origen	0	0
<i>Endeudamiento Neto</i>	<i>0</i>	<i>0</i>
Interno	0	0
Externo	0	0
Otros Orígenes de Financiamiento	0	0
Aplicación	0	0
<i>Ser</i>	<i>0</i>	<i>0</i>
Interno	0	0
Externo	0	0
Otras Aplicaciones de Financiamiento	0	0
Flujos Netos de Efectivo por Actividades de Financiamiento	0	0
Incremento/Disminución Neta en el Efectivo y Equivalentes al Efectivo	220,702,448	110,911,465
Efectivo y Equivalentes al Efectivo al Inicio del Ejercicio	39,438,786	84,779,405
Efectivo y Equivalentes al Efectivo al Final del Ejercicio	260,136,233	195,690,869

Lugar y fecha de generación: Reyes Mantecón, Oaxaca a 14 de Junio de 2022.

Bajo protesta de decir verdad declaramos que los Estados Financieros y sus Notas son razonablemente correctos y responsabilidad del emisor.

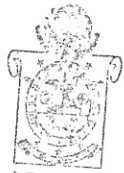
I.E.E.P.O.
INSTITUTO ESTATAL DE
EDUCACIÓN PÚBLICA DE OAXACA
DIRECCIÓN FINANCIERA
LIC. GERARDO LAGUNES GALLINA

IEEPO
Instituto Estatal de
Educación Pública de Oaxaca
DIRECCIÓN FINANCIERA
C.P. JULIO CESAR CABALLERO RAMOS

Cuenta de la Hacienda Pública Estatal 2022
 Gobierno del Estado de Oaxaca
 UR: 531 - INSTITUTO ESTATAL DE EDUCACIÓN PÚBLICA DE OAXACA
 Estado Analítico del Activo
 Del 1° de enero al 30 de junio de 2022
 (Pesos)



DESCRIPCION	SALDO INICIAL	PERIODO		SALDO FINAL	FLUJO
		CARGOS	ABONOS		
ACTIVO	6,334,463,918	6,399,506,782	5,922,491,796	6,811,478,904	477,014,986
ACTIVO CIRCULANTE	102,336,567	6,399,506,782	5,718,332,767	783,510,582	681,174,015
EFECTIVO Y EQUIVALENTES	39,433,786	683,180,536	462,478,088	260,136,233	220,702,448
DERECHOS A RECIBIR EFECTIVO O EQUIVALENTES	62,902,782	5,716,326,246	5,255,854,679	523,374,348	460,471,567
ACTIVO NO CIRCULANTE	6,232,127,351	---	204,159,029	6,027,968,322	-204,159,029
BIENES INMUEBLES, INFRAESTRUCTURA Y CONSTRUCCIONES EN PROCESO	4,670,321,970	---	---	4,670,321,970	---
BIENES MUEBLES	1,561,591,881	---	204,153,899	1,357,437,982	-204,153,899
ACTIVOS INTANGIBLES	213,500	---	5,130	208,370	-5,130



I.E.E.P.O.
 INSTITUTO ESTATAL DE
 EDUCACIÓN PÚBLICA DE OAXACA
 DIRECCIÓN FINANCIERA
 LIC. GERARDO LAGUNES GALLINA

Bajo protesta de decir verdad declaramos que los estados financieros adjuntos son razonablemente correctos y responsabilidad del emisor.

C.P. JULIO CESAR CABALLIDO RAMOS



I.E.E.P.O.
 Instituto Estatal de
 Educación Pública de Oaxaca
 CONSEJO DE ADMINISTRACIÓN
 CALIA MAYOR

ENCARGADO DE DESPACHO DE LA DIRECCIÓN GENERAL DE
 EDUCACIÓN PÚBLICA DE OAXACA
 DIRECCIÓN GENERAL

JOSE LUIS RANGEL BARRON



I.E.E.P.O.
 INSTITUTO ESTATAL DE
 EDUCACIÓN PÚBLICA DE OAXACA
 DIRECCIÓN GENERAL

Cuenta de la Hacienda Pública Estatal 2022
 Gobierno del Estado de Oaxaca
 UR: 531 INSTITUTO ESTATAL DE EDUCACIÓN PÚBLICA DE OAXACA
 Estado Analítico de la Deuda y Otros Pasivos
 Del 1 de enero al 30 de junio de 2022
 (Pesos)



Denominación de las Deudas	Moneda de Contratación	Institución o País Acreedor	Saldo Inicial del Periodo	Saldo Final del Periodo
DEUDA PÚBLICA				
Corto Plazo				
Deuda Interna			0	0
Instituciones de Crédito			0	0
Títulos y Valores			0	0
Arrendamientos Financieros			0	0
Deuda Externa			0	0
Organismos Financieros Internacionales			0	0
Deuda Bilateral			0	0
Títulos y Valores			0	0
Arrendamientos Financieros			0	0
Subtotal a Corto Plazo			0	0
Largo Plazo				
Deuda Interna			0	0
Instituciones de Crédito			0	0
Títulos y Valores			0	0
Arrendamientos Financieros			0	0
Deuda Externa			0	0
Organismos Financieros Internacionales			0	0
Deuda Bilateral			0	0
Títulos y Valores			0	0
Arrendamientos Financieros			0	0
Subtotal a Largo Plazo			0	0
Otros Pasivos			141,770,353	571,005,646
Total de Deuda y Otros Pasivos			141,770,353	571,005,646

Bajo protesta de decir verdad declaramos que los Estados Financieros y sus Notas son razonablemente correctos y responsabilidad del emisor


 LIC. GERARDO LAGUNES GALLINA
 DIRECTOR FINANCIERO
 DIRECCIÓN FINANCIERA


 C.P. JUNIO CESAR CARBALLIDO RAMOS
 IEEPO
 Instituto Estatal de
 Educación Pública de Oaxaca
 AGENCIA MAYOR


 C. JOSÉ LUIS RANGEL BRETÓN
 ENCARGADO DE DESPACHO DE LA DIRECCIÓN
 GENERAL INSTITUTO ESTATAL DE
 EDUCACIÓN PÚBLICA DE OAXACA



GOBIERNO DEL ESTADO
DE OAXACA



Ente Público: INSTITUTO ESTATAL DE EDUCACIÓN PÚBLICA DE OAXACA
INFORME SOBRE PASIVOS CONTINGENTES
Enero – Junio 2022

Juicios: El Instituto está sujeto a diversas reclamaciones y juicios en proceso con Terceros Institucionales, No Institucionales, con trabajadores y extrabajadores, generados principalmente en el Ejercicio 2014.

Al 30 de Junio de 2022 el monto estimado es de \$2,051,321,641 (Dos Mil Cincuenta y Un Millones Trescientos Veintiún Mil Seiscientos Cuarenta y Un Pesos 00/100 M.N)

CUENTA	SALDOS
74100 Demandas judiciales en proceso de resolución	2,051,321,641
74200 Resolución de demandas en proceso judicial	2,051,321,641



GOBIERNO DEL ESTADO
DE OAXACA



IEEPO
Instituto Estatal de
Educación Pública
de Oaxaca

NOTAS A LOS ESTADOS FINANCIEROS

DEL 01 DE ENERO AL 30 DE JUNIO DE 2022
(PESOS)

Remito informe relacionado con la Información Financiera del INSTITUTO ESTATAL DE EDUCACIÓN PÚBLICA DE OAXACA del periodo de 1° de Enero al 30 de Junio de 2022.

NOTAS A DESGLOSE

I) NOTAS AL ESTADO DE SITUACION FINANCIERA

El estado de Situación Financiera tiene como propósito mostrar información relativa a los recursos y obligaciones de la entidad.

ACTIVO

CUENTAS	ENE-JUN 2022	ENE-JUN 2021
ACTIVO		
ACTIVO CIRCULANTE		
EFFECTIVO Y EQUIVALENTES	260,136,233	195,690,869
DERECHOS A RECIBIR EFECTIVO O EQUIVALENTES	523,374,348	642,834,102
TOTAL DE ACTIVO CIRCULANTE	783,510,582	838,524,972
ACTIVO NO CIRCULANTE		
BIENES INMUEBLES, INFRAESTRUCTURA Y CONSTRUCCIONES EN PROCESO	4,670,321,970	4,670,321,970
BIENES MUEBLES	1,357,437,982	1,597,987,328
ACTIVOS INTANGIBLES	208,370	147,000
TOTAL DE ACTIVO NO CIRCULANTE	6,027,968,322	6,268,456,298
TOTAL DE ACTIVO	6,811,478,904	7,106,981,269



GOBIERNO DEL ESTADO
DE OAXACA



ACTIVO CIRCULANTE

Efectivo y Equivalentes

El rubro de efectivo y equivalentes al 30 de Junio del Ejercicio fiscal 2022, representa los recursos disponibles de la Entidad, saldo que se refleja en las siguientes cuentas bancarias:

CUENTA	DESCRIPCION	SALDO
1.1.1.3.1.001.0046	CTA. 7001-8759916 IEEPO GASTOS DE OPERACION 2012	7
1.1.1.3.1.001.0084	CTA. 7006-4756557 IEEPO GASTOS DE OPERACION 2014	13,858
1.1.1.3.1.001.0086	CTA. 7006-4866271 IEEPO PROG UNIFOR Y UTILES ESCOL 2014 G.O.	8
1.1.1.3.1.001.0091	CTA. 7006-5642881 IEEPO PEFEN 2014	217,762
1.1.1.3.1.002.0004	CTA.0165426200 IEEPO-ESCUELAS DE TIEMPO	442,206
1.1.1.3.1.002.0005	CTA.0167905831 PREPARATORIA ABIERTA	104
1.1.1.3.1.002.0006	CTA. 0174627164 IEEPO CONCENTRADORA RAMO 11	94
1.1.1.3.1.002.0007	CTA.0106289118 IEEPO-BECAS BANCO BILBAO VIZCA	559
1.1.1.3.1.005.0001	CTA.6550149290-9 IEEPO-TECNOLOGIA EDUC.D	26,933,104
1.1.1.3.1.005.0112	CTA. 65505116959 IEEPO REINTEGROS COBROS INDEBIDOS	7,580,346
1.1.1.3.1.005.0228	CTA.- 65507922529 IEEPO 2020 ASIGNACIÓN ORDINARIA DE OPERACIÓN	358,913
1.1.1.3.1.005.0248	CTA.-6550816324-3 IEEPO PROG.ESTATAL GASTOS DE OPERACION 17 A	7,299
1.1.1.3.1.005.0257	CTA.- 65508437188 IEEPO 2021 ASIGNACION PARA FUNCIONAMIENTO	1,616,127
1.1.1.3.1.005.0277	CTA 014610655090428096 - IEEPO 2022 ASIGNACIÓN PARA FUNCIONAMIENTO	2,783,152
1.1.1.3.1.005.0278	CTA 014610655090437278 - IEEPO 2022 GASTOS DE OPERACIÓN FONE	103,630,682
1.1.1.3.1.005.0279	CTA.-65509043775 IEEPO 2022 APOYO DIVERSOS A LA EDUCACION D	132,328
1.1.1.3.1.005.0280	CTA.- 65509042891 IEEPO 2022 P TERCEROS INSTITUCIONALES	6
1.1.1.3.1.005.0281	CTA 014610655091456656 - IEEPO APOYOS EXTRAORDINARIOS U080 83 MDP	15,888,315
1.1.1.3.1.005.0283	CTA 014610655090954609 - IEEPO 2022 PROGRAMA DE EXPANSIÓN A LA EDUCACIÓN INICIAL	3,077,827



GOBIERNO DEL ESTADO
DE OAXACA

1.1.1.3.1.005.0288	CTA 014610655092370870 - IEEPO APOYOS EXTRAORDINARIOS U080 90 MDP	90,000,001
1.1.1.3.1.005.0289	CTA 014610655092388927 - IEEPO 2022, CAP. DOCENTES, DISEÑO, CREACIÓN DE JGOS Y ACT. RECREATIVAS DE EDUC.BÁSICA DE NIVEL PREESC. REG. VALLES CENTRALES	6,888,889
TOTAL BANCOS		259,571,586

Derechos a recibir Efectivo o Equivalentes

En el rubro de Derechos a recibir Efectivo y Equivalentes (Otros deudores diversos por cobrar a C.P) el saldo que se expresa en el Estado de Situación Financiera al 30 de Junio del 2022, se integra de la siguiente forma: Ministraciones pendientes de recibir para el Instituto por parte de la Secretaría de Finanzas para pagos a proveedores y prestadores de servicios, Otros Deudores.

ACTIVO NO CIRCULANTE

Está constituido por el conjunto de valores y derechos de realización o disponibilidad con un periodo de tiempo superior a un año.

Bienes muebles

El rubro de Bienes Muebles del Instituto Estatal de Educación Pública de Oaxaca al 30 de Junio de 2022, está integrado de la siguiente forma:

CUENTAS	JUNIO 2022	JUNIO 2021
MUEBLES DE OFICINA Y ESTANTERÍA	190,362,319	222,339,376
MUEBLES, EXCEPTO DE OFICINA Y ESTANTERÍA	265,306,522	290,671,091
EQUIPO DE CÓMPUTO Y DE TECNOLOGÍAS DE LA INFORMACIÓN	288,872,283	375,930,513
OTROS MOBILIARIOS Y EQUIPOS DE ADMINISTRACIÓN	11,373,702	11,289,393
EQUIPOS Y APARATOS AUDIOVISUALES	115,615,748	147,942,850
APARATOS DEPORTIVOS	65,736	65,736
CÁMARAS FOTOGRÁFICAS Y DE VIDEO	18,151,763	21,824,833
OTRO MOBILIARIO Y EQUIPO EDUCACIONAL Y RECREATIVO	196,247,596	228,550,727
EQUIPO MÉDICO Y DE LABORATORIO	3,380,836	3,500,947
INSTRUMENTAL MÉDICO Y DE LABORATORIO	6,536,352	7,908,787
VEHICULOS Y EQUIPO TERRESTRE	170,014,383	170,014,383



GOBIERNO DEL ESTADO
DE OAXACA

CARROCERÍAS Y REMOLQUES	1,111,816	1,111,816
EMBARCACIONES	0	8,550
MAQUINARIA Y EQUIPO AGROPECUARIO	1,045,590	1,890,192
MAQUINARIA Y EQUIPO INDUSTRIAL	23,504,261	29,743,348
MAQUINARIA Y EQUIPO DE CONSTRUCCIÓN	587,539	701,675
SISTEMAS DE AIRE ACONDICIONADO, CALEFACCIÓN Y DE REFRIGERACIÓN INDUSTRIAL Y COMERCIAL	1,104,781	828,015
EQUIPO DE COMUNICACIÓN Y TELECOMUNICACIÓN	26,183,729	32,812,094
EQUIPOS DE GENERACIÓN ELÉCTRICA, APARATOS Y ACCESORIOS ELÉCTRICOS	6,640,879	10,027,068
HERRAMIENTAS Y MÁQUINAS-HERRAMIENTA	4,584,034	6,379,176
OTROS EQUIPOS	1,481,436	1,663,219
BIENES ARTÍSTICOS, CULTURALES Y CIENTÍFICOS	25,266,678	32,783,540
TOTAL BIENES MUEBLES	1,357,437,982	1,597,987,328

Al 30 de Junio de 2022, el saldo del rubro de Activo no Circulante es de \$6,027,968,322 (Seis Mil Veintisiete Millones Novecientos Sesenta y Ocho Mil Trescientos Veintidós Pesos 00/100 M.N.)



GOBIERNO DEL ESTADO
DE OAXACA

PASIVO

El saldo de este rubro al 30 de Junio de 2022, es de \$571,005,646 (Quinientos Setenta y Un Millones Cinco Mil Seiscientos Cuarenta y Seis Pesos 00/100 M.N.) que corresponden a los compromisos de pagos adquiridos durante el ejercicio fiscal 2022 con varios proveedores y prestadores de servicios por las adquisiciones de bienes y contratación de servicios por pagar, detallándose de la siguiente forma:

PASIVO CIRCULANTE

CUENTAS	JUNIO 2022	JUNIO 2021
Cuentas por Pagar a corto plazo		
Provisiones a Corto Plazo	0	0
Otras Prestaciones Sociales y Económicas por Pagar a Corto Plazo	32,445,191	25,166,341
Deudas por Adquisición de Bienes y Contratación de Servicios por Pagar a CP	0	3,694,631
Contratistas por Obras en Bienes de Dominio Público por Pagar a Corto Plazo	0	0
Transferencias Internas y Asignaciones al Sector Público	100,981,847	41,262,717
Retenciones de Impuestos por Pagar a CP	160,757,448	126,687,981
Retenciones del Sistema de seguridad social por Pagar a CP	219,004,727	116,431,300
Otras retenciones y Contribuciones por Pagar a CP	47,008,917	50,638,164
Fondos Rotatorios por Pagar a CP	0	23,438,098
Cuentas por Pagar por Préstamos Otorgados	0	0
Otras Cuentas por Pagar a corto plazo	10,807,516	10,896,991
Otras Provisiones a Corto Plazo	0	518,372,365
TOTAL PASIVO	571,005,646	916,588,588



GOBIERNO DEL ESTADO
DE OAXACA

HACIENDA PÚBLICA/PATRIMONIO

CUENTAS	JUNIO 2022	JUNIO 2021
HACIENDA PÚBLICA/PATRIMONIO CONTRIBUIDO		
Donaciones de Capital	3,089,020	3,089,020
Resultados de Ejercicio (Ahorro/Desahorro)	212,504,936	192,042,698
Resultado de ejercicios Anteriores	5,615,708,252	5,571,164,387
Rectificaciones de Resultados de Ejercicios Anteriores	409,171,050	424,096,577
Total de Hacienda Pública/Patrimonio Generado	6,237,384,238	6,187,303,661
Total Hacienda Pública/Patrimonio	6,240,473,258	6,190,392,681
TOTAL DE PASIVO Y PATRIMONIO/HACIENDA PÚBLICA	6,811,478,904	7,106,981,269

La cuenta de Hacienda Pública/Patrimonio Generado, al 30 de Junio de 2022, refleja un saldo de \$6,237,384,238 (Seis Mil Doscientos Treinta y Siete Millones Trescientos Ochenta y Cuatro Mil Doscientos Treinta y Ocho Pesos 00/100 M.N.) que representa la acumulación de resultados de ejercicios anteriores.

Resultado del Ejercicio (ahorro/Desahorro) por la cantidad de \$212,504,936 (Doscientos Doce Millones Quinientos Cuatro Mil Novecientos Treinta y Seis pesos 00/100 M.N.).



GOBIERNO DEL ESTADO
DE OAXACA

II) NOTAS AL ESTADO DE ACTIVIDADES

Muestra el resultado de las operaciones de la entidad correspondiente al Periodo Enero-Junio 2022, integrado de la siguiente forma:

CUENTAS	ENERO-JUNIO 2022	ENERO-JUNIO 2021
INGRESOS Y OTROS BENEFICIOS		
PARTICIPACIONES, APORTACIONES, TRANSFERENCIAS, ASIGNACIONES, SUBSIDIOS Y OTRAS AYUDAS	11,802,723,116	11,518,614,215
TOTAL DE INGRESOS Y OTROS BENEFICIOS	11,802,723,116	11,518,614,215
GASTOS Y OTRAS PERDIDAS		
TRASNFERENCIAS INTERNAS Y ASIGNACIONES AL SECTOR PUBLICO	11,530,340,458	11,313,580,118
AYUDAS SOCIALES	830,900	4,991,400
BECAS	0	0
PENSIONES Y JUBILACIONES	59,046,822	8,000,000
OTROS GASTOS Y PERDIDAS EXTRAORDINARIAS	0	0
TOTAL DE GASTOS Y OTRAS PERDIDAS	11,590,218,180	11,326,571,518
AHORRO NETO DEL EJERCICIO	212,504,936	192,042,698

Ingresos y Otros Beneficios

Los ingresos correspondientes al Periodo Enero-Junio del Ejercicio 2022, asciende a un importe de \$11,802,723,116 (Once Mil Ochocientos Dos Millones Setecientos Veintitrés Mil Ciento Dieciséis Pesos 00/100 M.N.) parte de los recursos Ministrados fueron comprometidos y devengados durante el Periodo Enero-Junio 2022.



GOBIERNO DEL ESTADO
DE OAXACA

Gastos y Otras Pérdidas

El rubro de Gastos y Otras Pérdidas, corresponden a lo devengado por la Entidad durante el periodo Enero-Junio 2022, por la cantidad de: \$11,590,218,180 (Once Mil Quinientos Noventa Millones Doscientos Dieciocho Mil Ciento Ochenta Pesos 00/100 M.N.) integrado de la siguiente manera:

Transferencias, Asignaciones, Subsidios y Otras Ayudas.

- a) Transferencias Internas y Asignaciones al Sector Público, refleja un saldo de \$11,530,340,458 (Once Mil Quinientos Treinta Millones Trescientos Cuarenta Mil Cuatrocientos Cincuenta y Ocho Pesos 00/100 M.N.) correspondiente a recursos que fueron comprometidos y devengados en los rubros de: Servicios personales, Materiales y Suministros, Servicios Generales durante el Periodo Enero-Junio 2022.
- b) Ayudas Sociales, reflejan un saldo de \$830,900 (Ochocientos Treinta Mil Novecientos Pesos 00/100M.N.) correspondiente a recursos que fueron comprometidos y devengados por concepto de Ayuda a voluntarios que participan en diversos programas.
- c) Pensiones y Jubilaciones, reflejan un saldo de \$59,046,822 (Cincuenta y Nueve Millones Cuarenta y Seis Mil Ochocientos Veintidós Pesos 00/100 M.N.)

Ahorro Neto del Ejercicio

En el Estado de Actividades del periodo Enero-Junio del Ejercicio 2022, refleja un Ahorro Neto del Ejercicio por la cantidad de \$212,504,936 (Doscientos Doce Millones Quinientos Cuatro Mil Novecientos Treinta y Seis Pesos 00/100 M.N.).



GOBIERNO DEL ESTADO
DE OAXACA

III) NOTAS AL ESTADO DE VARIACION EN LA HACIENDA PÚBLICA

Variaciones de la hacienda Pública/Patrimonio Neto del ejercicio
Hacienda Pública/ Patrimonio generado
Resultados de Ejercicios Anteriores

El apartado de Hacienda Pública/Patrimonio Generado, al 30 de Junio de 2022, asciende a la cantidad de \$5,983,424,457 (Cinco Mil Novecientos Ochenta y Tres Millones Cuatrocientos Veinticuatro Mil Cuatrocientos Cincuenta y Siete Pesos 00/100 M.N.)

RUBRO	SALDOS
Hacienda Pública/Patrimonio Neto Final del Ejercicio 2021	6,074,288,331
Donaciones de Capital	3,089,020
Resultados de Ejercicios Anteriores	5,615,708,252
Ajustes por Cambio de Valor	-44,543,865
Saldo Neto en la Hacienda Pública/Patrimonio 2022	5,983,424,457



GOBIERNO DEL ESTADO
DE OAXACA

IV) NOTAS AL ESTADO DE FLUJOS DE EFECTIVO Efectivo y equivalentes

1. Análisis de saldo en la cuenta de Efectivo y Equivalentes:

CONCEPTO	ENE-JUN 2022	ENE-JUN 2021
Efectivos en Bancos – Tesorería	0	0
Efectivos en Bancos – Dependencias	259,571,586	195,069,206
Inversiones temporales (hasta 3 meses)	0	0
Fondos Fijos	564,648	621,664
Depósitos de fondos de terceros y otros	0	0
Total de Efectivos y Equivalentes	260,136,233	195,690,869

2. Conciliación de los Flujos de Efectivo Netos de las Actividades de Operación y la cuenta de Ahorro/Desahorro antes de Rubros Extraordinarios.

CONCEPTO	ENE-JUN 2022	ENE-JUN 2021
Ahorro/Desahorro antes de rubros Extraordinarios	212,504,936	192,042,698
Movimientos de partida (o rubros) que no afectan al efectivo	0.00	0.00
Depreciación	0.00	0.00
Amortización	0.00	0.00
Incrementos en las provisiones	0.00	0.00
Incremento en inversiones producido por revaluación	0.00	0.00
Ganancia/pérdida en venta de propiedad, planta y equipo	0.00	0.00
Incremento en cuentas por cobrar	0.00	0.00
Partidas extraordinarias	0.00	0.00



GOBIERNO DEL ESTADO
DE OAXACA

NOTAS DE MEMORIA (CUENTAS DE ORDEN)

Las cuentas de orden se utilizan para registrar movimientos de valores que no afecten o modifiquen el balance del ente contable, sin embargo, su incorporación en libros es necesaria con fines de recordatorio contable, de control y en general sobre los aspectos administrativos, o bien, para consignar sus derechos o responsabilidades contingentes que puedan, o no, presentarse en el futuro.

CUENTA	SALDOS
74100 Demandas judiciales en proceso de resolución	2,051,321,641
74200 Resolución de demandas en proceso judicial	2,051,321,641

PASIVOS CONTINGENTES

Juicios: El Instituto está sujeto a diversas reclamaciones y juicios en proceso con Terceros Institucionales, No Institucionales, con trabajadores y extrabajadores, generados principalmente en el Ejercicio 2014.

Al 30 de junio de 2022 el monto estimado es de \$2,051,321,641 (Dos Mil Cincuenta y Un Millones Trescientos Veintiún Mil Seiscientos Cuarenta y Un Pesos 00/100 M.N)

CUENTAS PRESUPUESTARIAS

CUENTA	DESCRIPCION	30 DE JUNIO 2022
8	CUENTAS DE ORDEN PRESUPUESTARIAS	
8.2.1.0.0	PRESUPUESTO DE EGRESOS APROBADO	26,179,105,757
8.2.2.0.0	PRESUPUESTO DE EGRESOS POR EJERCER	15,557,422,503
8.2.3.0.0	PRESUPUESTO MODIFICADO	968,534,926
8.2.4.0.0	PRESUPUESTO DE EGRESOS COMPROMETIDO	0
8.2.5.0.0	PRESUPUESTO DE EGRESOS DEVENGADO	0
8.2.6.0.0	PRESUPUESTO DE EGRESOS EJERCIDO	52,621,954
8.2.7.0.0	PRESUPUESTO DE EGRESOS PAGADO	11,537,596,227



GOBIERNO DEL ESTADO
DE OAXACA



NOTAS DE GESTIÓN ADMINISTRATIVA

1. Introducción:

Los Estados Financieros de los entes públicos, proveen de información financiera a los principales usuarios de la misma, al Congreso y a los ciudadanos.

El objetivo del presente documento es la revelación del contexto y de los aspectos económicos-financieros más relevantes que influyeron en las decisiones del Periodo Enero-Junio del Ejercicio 2022 y deberán ser considerados en la elaboración de los estados financieros para la mayor comprensión de los mismos y sus particularidades.

De esta manera, se informa y explica la respuesta del gobierno a las condiciones relacionadas con la información financiera de cada periodo de gestión: además, de exponer aquellas políticas que podrían afectar la toma de decisiones en períodos posteriores.

2. Panorama Económico y Financiero:

Al INSTITUTO ESTATAL DE EDUCACIÓN PÚBLICA DE OAXACA, se le aprueba un presupuesto de egresos para el Ejercicio 2022 de \$26,179,105,757.00 (Veintiséis Mil Ciento Setenta y Nueve Millones Ciento Cinco Mil Setecientos Cincuenta y Siete Pesos 00/100 M.N.) con fundamento en la Ley Orgánica del Poder Ejecutivo del Estado de Oaxaca y el Decreto del Presupuesto de Egresos del Estado de Oaxaca, mismo que se encuentra distribuido conforme a la estructura programática presentada en el Programa Operativo Anual (POA).

Dando seguimiento, a lo anterior, durante el Periodo Enero-Junio del Ejercicio 2022, se realizaron adecuaciones presupuestarias para lograr y reforzar metas programadas (Ampliaciones y Reducciones) que generaron un aumento al presupuesto por un total de \$968,534,926 (Novecientos Sesenta y Ocho Millones Quinientos treinta y Cuatro Mil Novecientos Veintiséis Pesos 00/100 M.N.) con base en el Artículo Séptimo Transitorio y al Anexo 8 del Decreto de presupuesto de Egresos y se realizó el replanteamiento de las actividades y metas a la estructura programática.

3. Autorización e Historia.

a) Fecha de Creación

En 1992, se firma el Acta Constitutiva que conforma el Instituto Estatal de Educación Pública de Oaxaca, abriendo sus puertas en ese mismo año, fue formalizando a través de un Decreto de Creación como un Organismo Público Descentralizado con



GOBIERNO DEL ESTADO
DE OAXACA

personalidad jurídica y patrimonio propio el 23 de mayo de 1992, publicándose en el Periódico Oficial del Gobierno del Estado el Decreto del Ejecutivo por el que se crea el Organismo Público Descentralizado, incluyendo su primer Reglamento Interno.

b) Principales cambios en su estructura.

El 20 de Julio de 2015, se publicó en el Periódico Oficial del Gobierno del Estado de Oaxaca la reforma al Decreto No 2, de fecha Mayo 23 de 1992, que crea el Instituto Estatal de Educación Pública de Oaxaca (IEEPO).

4. Organización y Objeto Social

a) Objeto Social:

De acuerdo al artículo de su decreto de creación.

I. El Instituto Estatal de Educación Pública de Oaxaca (IEEPO) es la autoridad educativa local responsable de los servicios de educación básica en nuestro estado de Oaxaca.

II. Garantizar la calidad en la educación obligatoria, con base en el mejoramiento constante y el máximo logro académico de los educandos.

b) Principal Actividad: Sus objetivos principales son la prestación de servicios educativos a través de la ejecución de programas educativos para proporcionar a los educandos las herramientas necesarias que estimulen sus aptitudes, desarrollen su confianza y les permita el crecimiento emocional, físico y cognoscitivo.

c) Ejercicio Fiscal:
2022

d) Régimen Jurídico:

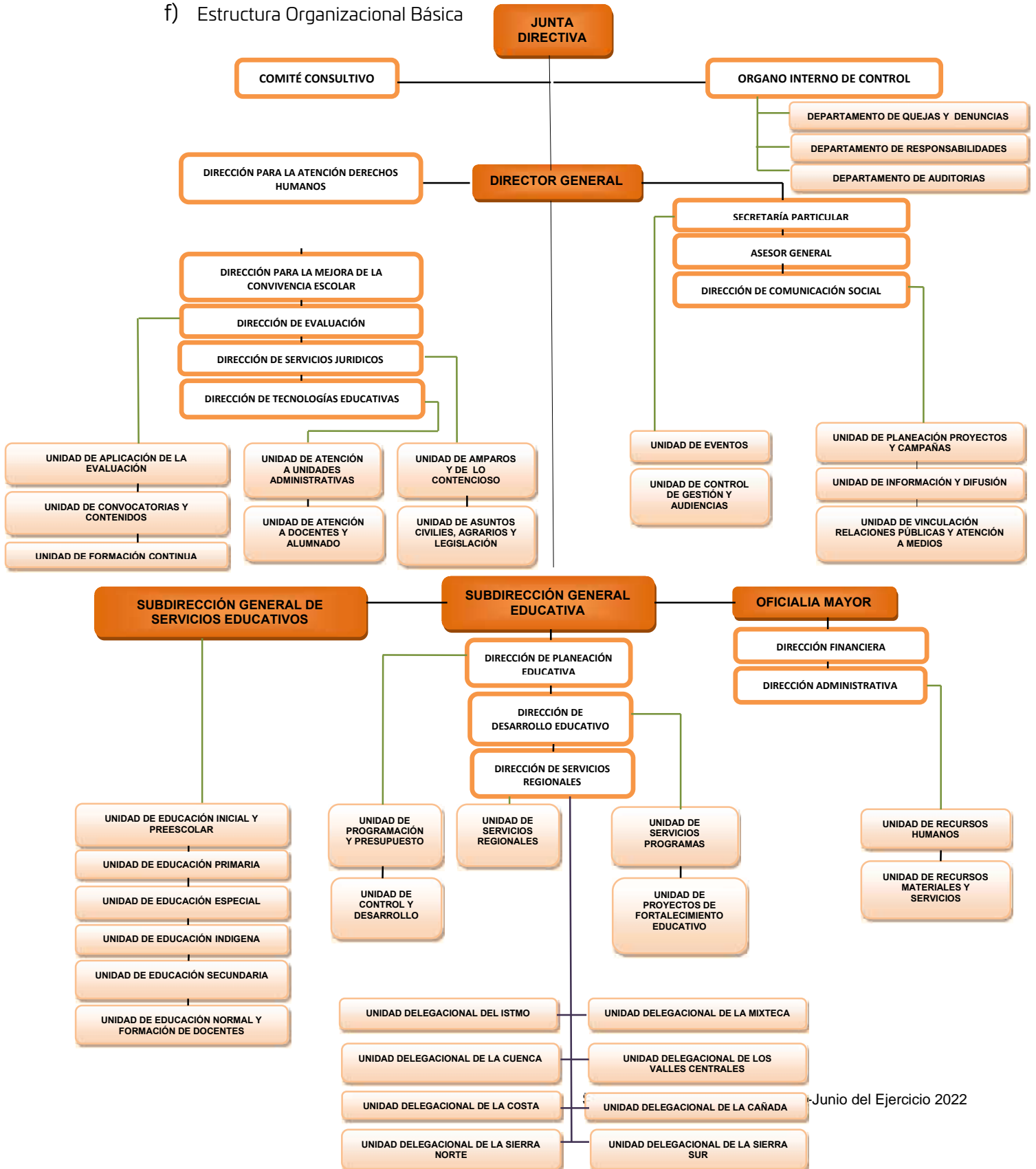
Persona moral con fines no lucrativos. Entidad Paraestatal dependiente del Gobierno del Estado de Oaxaca.

e) Consideraciones fiscales del ente

1. Declaración informativa de Operaciones con Terceros (DIOT)
2. Entero de retenciones mensuales por ISR por sueldos y salarios.
3. Entero de retención de ISR por Servicios Profesionales Mensual
4. Entero mensual de Retenciones ISR de ingresos por arrendamiento



f) Estructura Organizacional Básica





GOBIERNO DEL ESTADO
DE OAXACA



g) Fideicomisos mandatos y análogos de los cuales es Fideicomitente o fideicomisario: No Aplica

5 Bases de preparación de los Estados Financieros.

a) Se ha observado la normatividad emitida por el CONAC y demás disposiciones legales aplicables.

b) Se aplicó durante el periodo Enero-Junio 2022 la normatividad vigente para el reconocimiento, valuación y revelación de los diferentes rubros de la información Financiera, así como las bases de medición utilizadas para la elaboración de los estados financieros: valor de realización, respetando en el total de las operaciones su costo histórico.

c) Postulados básicos.

Los emitidos por el CONAC:

1. Sustancia Económica
2. Entes Públicos
3. Existencia Permanente
4. Revelación Suficiente
5. Importancia Relativa
6. Registro e Integración Presupuestaria
7. Consolidación de Información financiera
8. Devengo Contable
9. Valuación
10. Dualidad Económica
11. Consistencia

d) Normatividad supletoria.

Las permitidas por la Normatividad del CONAC.

e) Para las entidades que por primera vez estén implementando el base devengado de acuerdo a la Ley de Contabilidad: No Aplica

6. Políticas de Contabilidad Significativas:



GOBIERNO DEL ESTADO
DE OAXACA

a) Actualización: El registro de la contabilidad se realizó en base a los lineamientos establecidos por el CONAC.

b) Informar sobre la realización de operaciones en el extranjero y de sus efectos en la información financiera gubernamental:

Durante el periodo Enero-Junio 2022, no se realizaron operaciones en Moneda Extranjera.

c) Método de valuación de la inversión en acciones en el Sector Paraestatal.
No Aplica

d) Sistema y método de valuación de inventarios. No Aplica

El CONAC ha emitido las normas para la valoración de los Activos y el patrimonio de los entes públicos, esta norma permite definir y estandarizar los conceptos básicos de valuación, contenidos en las normas particulares aplicables a los distintos elementos integrantes de los estados Financieros.

e) Beneficios a empleados:

No se tienen reservas para beneficios futuros de los empleados.

f) Provisiones: No Aplica

g) Reservas: No hay Reservas.

h) Cambios en políticas contables y corrección de errores junto con la revelación de los efectos que se tendrá en la información financiera del ente público, ya sea retrospectivos o prospectivos. No Aplica

i) Reclasificaciones: No aplica

j) Depuración y cancelación de saldos: No aplica

7. Posición en Moneda Extranjera y Protección por riesgo Cambiario:

a) Activos en moneda extranjera:

No aplica

b) Pasivos en moneda extranjera:



GOBIERNO DEL ESTADO
DE OAXACA

No se tienen Pasivos en moneda extranjera

c) Posición en moneda extranjera:

No aplica

d) Tipo de cambio:

No aplica

e) Equivalente en moneda nacional:

No aplica

8. Reporte Analítico del Activo:

a) Vida útil o porcentajes de depreciación, deterioro o amortización utilizados en los diferentes tipos de activos:

No se realiza

b) Cambios en el porcentaje de depreciación o valor residual de los activos:

No aplica

c) Importe de los gastos capitalizados en el ejercicio, tanto financieros como de investigación y desarrollo:

No aplica

d) Riesgos por tipo de cambio o tipo de interés de las inversiones financieras:

No aplica.

e) Valor activado en el ejercicio de los bienes construidos por la entidad:

No aplica

f) Otras circunstancias de carácter significativo que afecten el activo, tales como bienes en garantía, señalados en embargos, litigios, títulos de inversiones, entregados en garantías, baja significativa del valor de inversiones financieras, etc.:

No aplica

g) Desmantelamiento de Activos, procedimientos, implicaciones, efectos contables:

No aplica



h) Administración de activos; planeación con el objetivo de que el ente los utilice de manera más efectiva:

Se utilizan los activos con la operación y mantenimiento óptimo.

Adicionalmente, se deben incluir las explicaciones de las principales variaciones en el activo, en cuadros comparativos como sigue:

a) Inversiones en valores:

No aplica

b) Patrimonio de Organismos descentralizados de Control Presupuestario Indirecto

No aplica

c) Inversiones en empresas de participación mayoritaria:

No aplica

d) Inversiones en empresas de participación minoritaria

No aplica.

9. Fideicomisos, Mandatos y Análogos

a) Por ramo administrativo que los reporta:

No aplica.

b) Enlistar los de mayor monto de disponibilidad, relacionando aquellos que conforman el 80% de las disponibilidades:

No aplica

10. Reporte de la Recaudación

a) Análisis del comportamiento de la recaudación correspondiente al ente público o cualquier tipo de ingreso, de forma separada los ingresos locales de los federales:

No aplica

b) Proyección de la recaudación e ingresos en el mediano plazo:



GOBIERNO DEL ESTADO
DE OAXACA

No aplica

11. Información sobre la Deuda y el Reporte Analítico de la Deuda:

- a) Utilizar al menos los siguientes indicadores: Deuda respecto al PIB y deuda respecto a la recaudación tomando, como mínimo, un periodo igual o menor a 5 años.

No aplica

- b) Información de manera agrupada por tipo de valor gubernamental o instrumento financiero en la que se considere interese, comisiones, tasa, perfil de vencimiento y otros gastos de la deuda.

No aplica

12. Calificaciones otorgadas:

No se cuenta con calificaciones otorgadas o certificaciones.

13. Proceso de Mejora:

- a) Principales Políticas de control interno:

Para el desarrollo de los programas deberá ser a mediano plazo y estarán basados en cuatro estrategias funcionales y cinco aspectos organizacionales, con objetivos operaciones, actividades, participantes, costos y evaluación sin reducción del presupuesto para obtener una eficiente atención educativa y realizar la capacitación y sensibilización de este programa.

- b) Medidas de desempeño financiero, metas y alcance:

Racionar el uso de los recursos, para alcanzar el cumplimiento de las funciones para el ejercicio completo.

14. Información por Segmentos:

Toda la información del Ente, está procesada y se encuentra disponible por Unidad Responsable de realizar las funciones propias.

15. Eventos Posteriores al Cierre:

No existen eventos posteriores



GOBIERNO DEL ESTADO DE OAXACA

16. Partes Relacionadas:

No existen partes relacionadas que pudieran ejercer influencia significativa sobre la toma de decisiones financieras y operativas.

17. Responsabilidad sobre la presentación razonable de la información contable.

Estos Estados Financieros fueron autorizados para su emisión el día 14 del mes de Julio de 2022, por el C. José Luis Rangel Bretón, Encargado de Despacho de la Dirección General.

Bajo protesta de decir verdad declaramos que los Estados Financieros y sus Notas, son razonablemente correctos y son responsabilidad del emisor.


 I.E.E.P.O.
 INSTITUTO ESTATAL DE EDUCACIÓN PÚBLICA DE OAXACA
 DIRECCIÓN FINANCIERA



Director Financiero
 Lic Gerardo Lagunes Gallina


 IEEPO
 Instituto Estatal de Educación Pública de Oaxaca
 OFICIALIA MAYOR



Oficial Mayor
 Lic Julio César Carballedo Ramos

Cuenta de la Hacienda Pública Estatal 2022

Gobierno del Estado de Oaxaca

UR: 531

UE: INSTITUTO ESTATAL DE EDUCACIÓN PÚBLICA DE OAXACA

Conciliación entre los Ingresos Presupuestarios y Contables

Del 1 de enero al 30 de junio de 2022

(Pesos)



1. Ingresos Presupuestarios	11,590,218,180
2. Más ingresos contables no presupuestarios	212,504,936
Ingresos financieros	
Incremento por variación de Inventarios	
Disminución del exceso de estimaciones por pérdida o deterioro u obsolencia	
Disminución del exceso por provisiones	
Otros Ingresos y beneficios varios	
Otros ingresos contables no presupuestarios	212,504,936
3. Menos ingresos contables no presupuestarios	
Aprovechamientos Patrimoniales	
Ingresos derivados de financiamiento	
Otros ingresos presupuestarios no contables	
4. Ingresos contables (4=1+2-3)	11,802,723,116



Conciliación entre los Egresos Presupuestarios y Contables
Del 1 de enero al 30 de Junio de 2022
(Pesos)

1. Egresos Presupuestarios no Contables	11,590,218,180
2. Menos egresos contables no presupuestarios	0
Materias Primas y Materiales de Producción y Comercialización Materiales y Suministros Mobiliario y equipo de administración Mobiliario y equipo educacional y recreativo Equipo e instrumental médico y de laboratorio Vehículos y equipo de transporte Equipo de defensa y seguridad Maquinaria, otros equipos y herramientas Activos biológicos Bienes inmuebles Activos intangibles Obra pública en Bienes de Dominio Público Obra pública en Bienes propios Proyectos Productivos y Acciones de Fomento Acciones y participaciones de capital Compra de títulos y valores Concesión de Préstamos Inversiones en fideicomisos, mandatos y otros análogos Provisiones para contingencias y otras erogaciones especiales Amortización de la deuda publica Adeudos de ejercicios fiscales anteriores (ADEFAS) Otros Egresos Presupuestales No Contables	
3. Más Gastos contables no Presupuestales	
Estimaciones, depreciaciones, deterioros, obsolescencia y amortizaciones Provisiones Disminución de inventarios Aumento por insuficiencia de estimaciones por pérdida odeterioro u obsolescencia Aumento por insuficiencia de provisiones Otros Gastos Otros Gastos Contables No Presupuestales	
4. Egresos contables (4=1-2+3)	11,590,218,180



GOBIERNO DEL ESTADO
DE OAXACA

ESTADO ANALITICO DE INGRESOS PRESUPUESTARIOS

Rubro de Ingresos	Estimado	Ampliaciones y Reducciones	Modificado	Devengado	Recaudado	Diferencia
	(1)	(2)	(3=1+2)	(4)	(5)	(6=3-4)
Impuestos						
Contribuciones de Mejoras						
Derechos						
Productos						
Corriente						
Capital						
Aprovechamientos						
Corriente						
Capital						
Ingresos por Ventas de Bienes y Servicios						
Contribuciones no Comprendidas en las Fracciones de la Ley de Ingresos Causados en Ejercicios Fiscales Anteriores Pendientes de Liquidación o Pago						
Participaciones y Aportaciones						
Transferencias, Asignaciones, Subsidios y Otras Ayudas	26,179,105,757	968,534,926	27,147,640,683	11,590,218,180	11,534,713,803	15,557,422,503
Otros Ingresos						
TOTAL	26,179,105,757	968,534,926	27,147,640,683	11,590,218,180	11,534,713,803	15,557,422,503
				Ingresos excedentes		

Estado Analítico de Ingresos Por Fuente de Financiamiento	Estimado	Ampliaciones y Reducciones	Modificado	Devengado	Recaudado	Diferencia
	(1)	(2)	(3=1+2)	(4)	(5)	(6=3-4)
Ingresos del Gobierno						
Impuestos						
Contribuciones de Mejoras						
Derechos						
Productos						
Corriente						
Capital						
Aprovechamientos						
Corriente						
Capital						
Contribuciones no Comprendidas en las Fracciones de la Ley de Ingresos Causados en Ejercicios Fiscales Anteriores Pendientes de Liquidación o Pago						
Participaciones y Aportaciones						
Transferencias, Asignaciones, Subsidios y Otras Ayudas	26,179,105,757	968,534,926	27,147,640,683	11,590,218,180	11,534,713,803	15,557,422,503
Otros Ingresos						
Ingresos de Organismos y Empresas						
Cuotas y Aportaciones de Seguridad Social						
Ingresos por Ventas de Bienes y Servicios						
Transferencias, Asignaciones, Subsidios y Otras Ayudas						
Ingresos derivados de financiamiento						
Ingresos derivados de financiamiento						
TOTAL	26,179,105,757	968,534,926	27,147,640,683	11,590,218,180	11,534,713,803	15,557,422,503
				Ingresos excedentes		

ESTADO ANALITICO DEL EJERCICIO DEL PRESUPUESTO DE EGRESOS
 CLASIFICACION POR OBJETO DEL GASTO (CAPITULO-CONCEPTO)

Cve	Concepto	Aprobado 1	Ampliaciones / Reducciones 2= (3-1)	Modificado 3 = (1+2)	Devengado 4	Pagado 5	Subejercicio 6 = (3-4)
531	INSTITUTO ESTATAL DE EDUCACIÓN PÚBLICA DE OAXACA						
4	TRANSFERENCIAS, ASIGNACIONES, SUBSIDIOS Y OTRAS AYUDAS	26,129,105,757.00	978,535,289.82	27,107,641,046.82	11,590,218,180.22	11,534,713,802.84	15,517,422,866.60
1	TRANSFERENCIAS INTERNAS Y ASIGNACIONES AL SECTOR PÚBLICO	26,129,105,757.00	864,298,155.02	26,993,403,912.02	11,530,340,457.74	11,493,138,867.99	15,463,063,454.28
4	AYUDAS SOCIALES	0.00	830,900.00	830,900.00	830,900.00	830,900.00	0.00
5	PENSIONES Y JUBILACIONES	0.00	113,406,234.80	113,406,234.80	59,046,822.48	40,744,034.85	54,359,412.32
5	BIENES MUEBLES, INMUEBLES E INTANGIBLES	50,000,000.00	-10,000,363.38	39,999,636.62	0.00	0.00	39,999,636.62
1	MOBILIARIO Y EQUIPO DE ADMINISTRACIÓN	15,000,000.00	-12,729,952.68	2,270,047.32	0.00	0.00	2,270,047.32
2	MOBILIARIO Y EQUIPO EDUCACIONAL Y RECREATIVO	35,000,000.00	2,729,589.30	37,729,589.30	0.00	0.00	37,729,589.30
	TOTAL DEPENDENCIA / ENTIDAD	26,179,105,757.00	968,534,926.44	27,147,640,683.44	11,590,218,180.22	11,534,713,802.84	15,557,422,503.22

ESTADO ANALITICO DEL EJERCICIO DEL PRESUPUESTO DE EGRESOS
CLASIFICACION ECONOMICA (POR TIPO DE GASTO)

Cve	Concepto	Aprobado 1	Ampliaciones / Reducciones 2= (3-1)	Modificado 3 = (1+2)	Devengado 4	Pagado 5	Subejercicio 6 = (3-4)
531	INSTITUTO ESTATAL DE EDUCACIÓN PÚBLICA DE OAXACA						
1	GASTO CORRIENTE	26,129,105,757.00	865,129,055.02	26,994,234,812.02	11,531,171,357.74	11,493,969,767.99	15,463,063,454.28
2	GASTO DE CAPITAL	50,000,000.00	-10,000,363.38	39,999,636.62	0.00	0.00	39,999,636.62
4	PENSIONES Y JUBILACIONES	0.00	113,406,234.80	113,406,234.80	59,046,822.48	40,744,034.85	54,359,412.32
	TOTAL DEPENDENCIA / ENTIDAD:	26,179,105,757.00	968,534,926.44	27,147,640,683.44	11,590,218,180.22	11,534,713,802.84	15,557,422,503.22

ESTADO ANALITICO DEL EJERCICIO DEL PRESUPUESTO DE EGRESOS
CLASIFICACION ADMINISTRATIVA



Cve	Concepto	Aprobado 1	Ampliaciones / Reducciones 2= (3-1)	Modificado 3 = (1+2)	Devengado 4	Pagado Transferido 5	Subejercicio 6 = (3-4)
5	ORGANISMOS PÚBLICOS DESCENTRALIZADOS	26,179,105,757.00	968,534,926.44	27,147,640,683.44	11,590,218,180.22	11,534,713,802.84	15,557,422,503.22
31	INSTITUTO ESTATAL DE EDUCACIÓN PÚBLICA DE OAXACA	26,179,105,757.00	968,534,926.44	27,147,640,683.44	11,590,218,180.22	11,534,713,802.84	15,557,422,503.22
TOTAL DEL GASTO:		26,179,105,757.00	968,534,926.44	27,147,640,683.44	11,590,218,180.22	11,534,713,802.84	15,557,422,503.22

ESTADO ANALITICO DEL EJERCICIO DEL PRESUPUESTO DE EGRESOS
CLASIFICACION FUNCIONAL (FINALIDAD Y FUNCION)

Cve	Concepto	Aprobado 1	Ampliaciones / Reducciones 2= (3-1)	Modificado 3 = (1+2)	Devengado 4	Pagado 5	Subejercicio 6 = (3-4)
531	INSTITUTO ESTATAL DE EDUCACIÓN PÚBLICA DE OAXACA						
2	DESARROLLO SOCIAL	26,179,105,757.00	968,534,926.44	27,147,640,683.44	11,590,218,180.22	11,534,713,802.84	15,557,422,503.22
5	EDUCACIÓN	26,179,105,757.00	968,534,926.44	27,147,640,683.44	11,590,218,180.22	11,534,713,802.84	15,557,422,503.22
	TOTAL DEPENDENCIA / ENTIDAD	26,179,105,757.00	968,534,926.44	27,147,640,683.44	11,590,218,180.22	11,534,713,802.84	15,557,422,503.22



GOBIERNO DEL ESTADO
DE OAXACA



ENDEUDAMIENTO NETO
DEL 01 DE ENERO AL 30 DE JUNIO DE 2022

(Pesos)

Identificación de Crédito o Instrumento	Contratación/Colocación	Amortización	Endeudamiento Neto
	A	B	C = A - B
Créditos Bancarios			
			0
			0
			0
			0
			0
			0
			0
			0
			0
Total Créditos Bancarios	0	0	0
Otros Instrumentos de Deuda			
			0
			0
			0
			0
			0
			0
			0
			0
			0
Total Otros Instrumentos de Deuda	0	0	0
TOTAL	0	0	0

NO APLICA



GOBIERNO DEL ESTADO
DE OAXACA



IEEPO
Instituto Estatal de
Educación Pública
de Oaxaca

INTERESES DE LA DEUDA
DEL 01 DE ENERO AL 30 DE JUNIO DE 2022
(Pesos)

Identificación de Crédito o Instrumento	Devengado	Pagado
Créditos Bancarios		
Total de intereses de Créditos Bancarios	0	0
Otros Instrumentos de Deuda		
Total de intereses de Otros Instrumentos de Deuda	0	0
TOTAL	0	0

NO APLICA



INDICADORES DE POSTURA FISCAL
DEL 01 DE ENERO AL 30 DE JUNIO DE 2022
(Pesos)

Concepto	Estimado	Devengado	Pagado ³
I. Ingresos Presupuestarios (I=1+2)	0	0	0
1. Ingresos del Gobierno de la Entidad Federativa ¹			
2. Ingresos del Sector Paraestatal ¹			
II. Egresos Presupuestarios (II=3+4)	0	0	0
3. Egresos del Gobierno de la Entidad Federativa ²			
4. Egresos del Sector Paraestatal ²			
III. Balance Presupuestario (Superávit o Déficit) (III = I - II)	0	0	0

Concepto	Estimado	Devengado	Pagado ³
III. Balance presupuestario (Superávit o Déficit)	0	0	0
IV. Intereses, Comisiones y Gastos de la Deuda			
V. Balance Primario (Superávit o Déficit) (V= III - IV)	0	0	0

Concepto	Estimado	Devengado	Pagado ³
A. Financiamiento			
B. Amortización de la deuda			
C. Endeudamiento ó desendeudamiento (C = A - B)	0	0	0

1. Los Ingresos que se presentan son los ingresos presupuestarios totales sin incluir los ingresos por financiamientos. Los Ingresos del Gobierno de la Entidad Federativa corresponden a los del Poder Ejecutivo, Legislativo Judicial y Autónomos
2. Los egresos que se presentan son los egresos presupuestarios totales sin incluir los egresos por amortización. Los egresos del Gobierno de la Entidad Federativa corresponden a los del Poder Ejecutivo, Legislativo, Judicial y Órganos Autónomos
3. Para Ingresos se reportan los ingresos recaudados; para egresos se reportan los egresos pagados

ESTADO ANALITICO DEL EJERCICIO DEL PRESUPUESTO DE EGRESOS
RESUMEN POR PROGRAMA PRESUPUESTARIO

Clave	Concepto	Aprobado 1	Ampliaciones / Reducciones 2= (3-1)	Modificado 3 = (1+2)	Devengado 4	Pagado 5	Subejercicio 6 = (3-4)
5	ORGANISMOS PÚBLICOS DESCENTRALIZADOS	26,179,105,757.00	968,534,926.44	27,147,640,683.44	11,590,218,180.22	11,534,713,802.84	15,557,422,503.22
31	INSTITUTO ESTATAL DE EDUCACIÓN PÚBLICA DE OAXACA	26,179,105,757.00	968,534,926.44	27,147,640,683.44	11,590,218,180.22	11,534,713,802.84	15,557,422,503.22
1	PROGRAMAS	26,179,105,757.00	968,534,926.44	27,147,640,683.44	11,590,218,180.22	11,534,713,802.84	15,557,422,503.22
2	DESEMPEÑO DE LAS FUNCIONES	24,184,180,140.57	628,075,736.11	24,812,255,876.68	10,508,328,625.18	10,507,717,514.10	14,303,927,251.50
3	ADMINISTRATIVOS Y DE APOYO	1,994,925,616.43	340,459,190.33	2,335,384,806.76	1,081,889,555.04	1,026,996,288.74	1,253,495,251.72
	TOTAL DEPENDENCIA / ENTIDAD	26,179,105,757.00	968,534,926.44	27,147,640,683.44	11,590,218,180.22	11,534,713,802.84	15,557,422,503.22

REPORTE DE AVANCE DE GESTIÓN

UR 531 - INSTITUTO ESTATAL DE EDUCACIÓN PÚBLICA DE OAXACA

SEGUNDO TRIMESTRE 2022



ALINEACIÓN PED:		MATRIZ DE INDICADORES PARA RESULTADOS:			
EJE:	01-OAXACA INCLUYENTE CON EL DESARROLLO SOCIAL	FIN:	CONTRIBUIR A MEJORAR LOS PROCESOS DE FORMACIÓN, ACTUALIZACIÓN Y DESARROLLO PROFESIONAL DEL PERSONAL DOCENTE.		
TEMA:	01-EDUCACIÓN	PROPÓSITO:	DOCENTES Y DIRECTIVOS DE EDUCACIÓN BÁSICA CON FORMACIÓN Y DESARROLLO PROFESIONAL DOCENTE		
OBJETIVO:	04-MEJORAR LOS PROCESOS DE FORMACIÓN, ACTUALIZACIÓN Y DESARROLLO PROFESIONAL DEL PERSONAL DOCENTE COMO FACTOR FUNDAMENTAL PARA GARANTIZAR EL LOGRO DE LOS OBJETIVOS DE LA EDUCACIÓN BÁSICA EN OAXACA.	COMPONENTE:	782-DOCENTE Y DIRECTIVO EN EDUCACIÓN BÁSICA PROFESIONALMENTE DESARROLLADO		
ESTRATEGIA:	02-FORTALECER LA FORMACIÓN CONTINUA CONTEXTUALIZADA Y LA PROFESIONALIZACIÓN DOCENTE PARA ATENDER LAS NECESIDADES DE LA EDUCACIÓN BÁSICA EN UNA SOCIEDAD EN TRANSFORMACIÓN CONTINUA.	ACTIVIDAD:	2259-IMPARTIR PROGRAMA DE CAPACITACIÓN QUE FORTALECE LA PRÁCTICA DOCENTE DEL PERSONAL EDUCATIVO DE LA ESCUELA PÚBLICA DE EDUCACIÓN BÁSICA.		
LÍNEAS DE ACCIÓN:	02-DESARROLLAR Y AMPLIAR LA OFERTA DE CURSOS, TALLERES Y DIPLOMADOS CON PERTINENCIA, CONTEXTUALIZADOS A LOS AMBIENTES MULTIGRADO, MULTICULTURAL, DE NECESIDADES EDUCATIVAS ESPECIALES, DE TIPO SOCIO-EMOCIONAL, PARA EL PERSONAL DOCENTE Y ASESORES TÉCNICO PEDAGÓGICOS.				
UE:	001-DIRECCIÓN GENERAL DEL IEEPO				

ESTRUCTURA PROGRAMÁTICA							
PROGRAMA		SUBPROGRAMA		PROYECTO		OBRA/ACTIVIDAD	
183-FORMACIÓN Y DESARROLLO PROFESIONAL DOCENTE		01-DESARROLLO PROFESIONAL DE DOCENTES Y DIRECTIVOS EN EDUCACIÓN BÁSICA		002-CAPACITACIÓN DIRIGIDA A PERSONAL DOCENTE PARA EL DISEÑO, CREACIÓN Y DESARROLLO DE JUEGOS Y ACTIVIDADES RECREATIVAS QUE ESTIMULEN LA SOCIALIZACIÓN Y LA SALUD DE NIÑAS Y NIÑOS DE ESCUELAS PÚBLICAS DE EDUCACIÓN BÁSICA DE NIVEL PREESCOLAR; MODALIDAD GENERAL DE LA REGIÓN DE LOS VALLES CENTRALES DEL ESTADO DE OAXACA, MEJORANDO EL DESARROLLO MENTAL, MOTRIZ Y SOCIAL DURANTE EL CONFINAMIENTO		001-CAPACITACIÓN DIRIGIDA A PERSONAL DOCENTE PARA EL DISEÑO, CREACIÓN Y DESARROLLO DE JUEGOS Y ACTIVIDADES RECREATIVAS, QUE ESTIMULEN LA SOCIALIZACIÓN Y LA SALUD DE NIÑAS Y NIÑOS DE ESCUELAS	
POBLACIÓN O ÁREA DE ENFOQUE POTENCIAL	ATRIBUTO DE LA POBLACIÓN O ÁREA DE ENFOQUE:	DOCENTE Y DIRECTIVO DE EDUCACIÓN BÁSICA		HOMBRES:	15850	MUJERES:	36283
				TOTAL:			52133

PRESUPUESTO ANUAL							
Aprobado	Ampliación	Reducción	Modificado	EJERCIDO T1	EJERCIDO T2	EJERCIDO T3	EJERCIDO T4
0.00	14,959,999.56	0.00	14,959,999.55	0.00	14,959,999.55	0.00	0.00
TOTAL EJERCIDO AL TRIMESTRE VIGENTE							14,959,999.55

PRESUPUESTO TRIMESTRAL DE LA ACTIVIDAD					
Aprobado	Modificado	Comprometido	Devengado	Ejercido	% de Ejercido Vs. Modificado
0.00	14,959,999.55	14,959,999.55	14,959,999.55	14,959,999.55	100.00

DATOS DEL INDICADOR					
Nombre :	PORCENTAJE DE PERSONAL EDUCATIVO DEL NIVEL BÁSICO DE ESCUELAS PÚBLICAS BENEFICIADO CON PROGRAMAS DE CAPACITACIÓN QUE FORTALECEN LA PRÁCTICA DOCENTE.			Número de indicador :	2638
Definición :	MIDE EL PORCENTAJE DE PERSONAL EDUCATIVO DEL NIVEL BÁSICO DE ESCUELAS PÚBLICAS BENEFICIADO CON PROGRAMAS DE CAPACITACIÓN QUE FORTALECEN LA PRÁCTICA DOCENTE EN EL AÑO N, RESPECTO TOTAL DE PERSONAL EDUCATIVO INSCRITOS EN LOS PROGRAMAS DE CAPACITACIÓN EN EL AÑO N				
Método de Cálculo :	(NÚMERO DE PERSONAL EDUCATIVO DEL NIVEL BÁSICO DE ESCUELAS PÚBLICAS BENEFICIADO CON PROGRAMAS DE CAPACITACIÓN QUE FORTALECEN LA PRÁCTICA DOCENTE EN EL AÑO N/TOTAL DE PERSONAL EDUCATIVO INSCRITOS EN LOS PROGRAMAS DE CAPACITACIÓN EN EL AÑO N) * 100				
Tipo	Dimensión	Frecuencia de Medición	Forma de cálculo del indicador	Tipo de Valor	Sentido Esperado
GESTIÓN	EFICACIA	TRIMESTRAL	PORCENTAJE	FLUJO	ASCENDENTE

MEDIOS DE VERIFICACIÓN / FUENTE INFORMACIÓN		SUPUESTO	
REPORTE TRIMESTRAL DE AVANCES DE GESTIÓN, REGISTRADO CON LA DIRECCIÓN DE PLANEACIÓN EDUCATIVA, CON BASE EN LA INFORMACIÓN GENERADA POR LAS ÁREAS EJECUTORAS DE LOS PROGRAMAS DE CAPACITACIÓN, EN RESGUARDO FÍSICO DEL DEPARTAMENTO DE INVERSIÓN.		LAS TRANSFERENCIAS, ASIGNACIONES, SUBSIDIOS Y OTRAS AYUDAS SON MINISTRADAS EN TIEMPO Y FORMA.	

DATOS DE LA META			
Definición de la variable Meta:	1 - NÚMERO DE PERSONAL EDUCATIVO DEL NIVEL BÁSICO DE ESCUELAS PÚBLICAS BENEFICIADO CON PROGRAMAS DE CAPACITACIÓN QUE FORTALECEN LA PRÁCTICA DOCENTE.		
Unidad de medida:	25 - NÚMERO		

LÍNEA BASE				VALOR PROGRAMADO ANUAL			
AÑO	2020	VALOR	2,411.00	AÑO	2022	VALOR	4.00

AVANCE TRIMESTRAL OBRA/ACTIVIDAD							
METAS	1er.TRIMESTRE	2o.TRIMESTRE	3er.TRIMESTRE	4o.TRIMESTRE	CUMPLIMIENTO DE METAS		
PROGRAMACIÓN INICIAL	0.00	4.00	0.00	0.00	T1+T2+T3+T4		4.00
PROGRAMACIÓN ACTUALIZADA	0.00	4.00			T1+T2+T3+T4		4.00
METAS ALCANZADAS	0.00	4.00	0.00	0.00	T1+T2+T3+T4		4.00
PORCENTAJE ALCANZADO TRIMESTRAL	0.00	100.00	0.00	0.00	PORCENTAJE ALCANZADO ANUAL		100.00

PORCENTAJE DE CUMPLIMIENTO ALCANZADO EN EL TRIMESTRE: 100.00 %

**REPORTE DE AVANCE DE GESTIÓN
UR 531 - INSTITUTO ESTATAL DE EDUCACIÓN PÚBLICA DE OAXACA
SEGUNDO TRIMESTRE 2022**



UE: 001-DIRECCIÓN GENERAL DEL IEPO

ESTRUCTURA PROGRAMATICA										
PROGRAMA		SUBPROGRAMA		PROYECTO			OBRA/ACTIVIDAD			
183-FORMACIÓN Y DESARROLLO PROFESIONAL DOCENTE		01-DESARROLLO PROFESIONAL DE DOCENTES Y DIRECTIVOS EN EDUCACIÓN BÁSICA		001-CAPACITACIÓN DIRIGIDA A DOCENTES DE EDUCACIÓN BÁSICA DEL NIVEL SECUNDARIA EN LA MODALIDAD TELESECUNDARIA EN HUERTOS PARA COADYUVAR A LA PRODUCCIÓN DE ALIMENTOS EN LAS COMUNIDADES, LA MEJORA DE LA NUTRICIÓN Y PROMOCIÓN DE LA AGRICULTURA SOSTENIBLE EN ESTADO DE OAXACA.			001-CAPACITACIÓN DIRIGIDA A DOCENTES DE EDUCACIÓN BÁSICA DEL NIVEL SECUNDARIA, EN LA MODALIDAD TELESECUNDARIA PARA DESARROLLAR HUERTOS, QUE COADYUVEN A LA PRODUCCIÓN DE ALIMENTOS EN EL ESTADO DE OAXACA			
POBLACIÓN O ÁREA DE ENFOQUE POTENCIAL	ATRIBUTO DE LA POBLACIÓN O ÁREA DE ENFOQUE:	DOCENTE Y DIRECTIVO DE EDUCACIÓN BÁSICA		HOMBRES:	15850	MUJERES:	36283	TOTAL:	52133	
PRESUPUESTO ANUAL										
Aprobado	Ampliación	Reducción	Modificado	EJERCIDO T1		EJERCIDO T2		EJERCIDO T3		
0.00	14,999,999.85	0.00	14,999,999.85	0.00		14,999,999.85		0.00		
TOTAL EJERCIDO AL TRIMESTRE VIGENTE										
PRESUPUESTO TRIMESTRAL DE LA ACTIVIDAD										
Aprobado		Modificado		Comprometido		Devengado		Ejercido		
0.00		14,999,999.85		14,999,999.85		14,999,999.85		14,999,999.85		
% de Ejercido Vs. Modificado										
100.00										
DATOS DEL INDICADOR										
Nombre :	PORCENTAJE DE PERSONAL EDUCATIVO DEL NIVEL BÁSICO DE ESCUELAS PÚBLICAS BENEFICIADO CON PROGRAMAS DE CAPACITACIÓN QUE FORTALECEN LA PRÁCTICA DOCENTE.					Número de indicador :	2638			
Definición :	MIDE EL PORCENTAJE DE PERSONAL EDUCATIVO DEL NIVEL BÁSICO DE ESCUELAS PÚBLICAS BENEFICIADO CON PROGRAMAS DE CAPACITACIÓN QUE FORTALECEN LA PRÁCTICA DOCENTE EN EL AÑO N, RESPECTO TOTAL DE PERSONAL EDUCATIVO INSCRITOS EN LOS PROGRAMAS DE CAPACITACIÓN EN EL AÑO N									
Método de Cálculo :	(NÚMERO DE PERSONAL EDUCATIVO DEL NIVEL BÁSICO DE ESCUELAS PÚBLICAS BENEFICIADO CON PROGRAMAS DE CAPACITACIÓN QUE FORTALECEN LA PRÁCTICA DOCENTE EN EL AÑO N/TOTAL DE PERSONAL EDUCATIVO INSCRITOS EN LOS PROGRAMAS DE CAPACITACIÓN EN EL AÑO N) * 100									
Tipo	Dimensión		Frecuencia de Medición		Forma de cálculo del indicador		Tipo de Valor		Sentido Esperado	
GESTIÓN	EFICACIA		TRIMESTRAL		PORCENTAJE		FLUJO		ASCENDENTE	
MEDIOS DE VERIFICACIÓN / FUENTE INFORMACIÓN					SUPUESTO					
REPORTE TRIMESTRAL DE AVANCES DE GESTIÓN, REGISTRADO CON LA DIRECCIÓN DE PLANEACIÓN EDUCATIVA, CON BASE EN LA INFORMACIÓN GENERADA POR LAS ÁREAS EJECUTORAS DE LOS PROGRAMAS DE CAPACITACIÓN, EN RESGUARDO FÍSICO DEL DEPARTAMENTO DE INVERSIÓN.					LAS TRANSFERENCIAS, ASIGNACIONES, SUBSIDIOS Y OTRAS AYUDAS SON MINISTRADAS EN TIEMPO Y FORMA.					
DATOS DE LA META										
Definición de la variable Meta:	1 - NÚMERO DE PERSONAL EDUCATIVO DEL NIVEL BÁSICO DE ESCUELAS PÚBLICAS BENEFICIADO CON PROGRAMAS DE CAPACITACIÓN QUE FORTALECEN LA PRÁCTICA DOCENTE.									
Unidad de medida:	25 - NÚMERO									
LÍNEA BASE					VALOR PROGRAMADO ANUAL					
AÑO	2020		VALOR	2,411.00		AÑO	2022		VALOR	4.00
AVANCE TRIMESTRAL OBRA/ACTIVIDAD										
METAS	1er.TRIMESTRE		2o.TRIMESTRE		3er.TRIMESTRE		4o.TRIMESTRE		CUMPLIMIENTO DE METAS	
PROGRAMACIÓN INICIAL	0.00	4.00	0.00	0.00	0.00	T1+T2+T3+T4	4.00			
PROGRAMACIÓN ACTUALIZADA	0.00	4.00				T1+T2+T3+T4	4.00			
METAS ALCANZADAS	0.00	4.00	0.00	0.00	0.00	T1+T2+T3+T4	4.00			
PORCENTAJE ALCANZADO TRIMESTRAL	0.00	100.00	0.00	0.00	0.00	PORCENTAJE ALCANZADO ANUAL	100.00			

PORCENTAJE DE CUMPLIMIENTO ALCANZADO EN EL TRIMESTRE: 100.00 %

REPORTE DE AVANCE DE GESTIÓN

UR 531 - INSTITUTO ESTATAL DE EDUCACIÓN PÚBLICA DE OAXACA

SEGUNDO TRIMESTRE 2022



OBJETIVO INSTITUCIONAL: -LOGRAR LA TRANSICIÓN QUE CONSOLIDE EN EL ESTADO DE OAXACA, EL SISTEMA EDUCATIVO DE CALIDAD, COMPETITIVO, PERTINENTE, ACORDE CON LAS EXIGENCIAS DEL ENTORNO; QUE GARANTICE EL COMPROMISO POR LA ENSEÑANZA, EL APRENDIZAJE Y LA PERMANENCIA EN LAS AULAS, PARA FORJAR LOS CIMIENTOS DE FUTURAS GENERACIONES DE CIUDADANOS EXITOSOS EN LOS DIVERSOS SECTORES DEL ESTADO, DEL PAÍS Y DEL MUNDO.

ALINEACIÓN PED:		MATRIZ DE INDICADORES PARA RESULTADOS:	
EJE:	01-OAXACA INCLUYENTE CON EL DESARROLLO SOCIAL	FIN:	CONTRIBUIR A GARANTIZAR EL DERECHO DE LAS Y LOS OAXAQUEÑOS A LA EDUCACIÓN BÁSICA INCLUSIVA CON EQUIDAD E IGUALDAD DE OPORTUNIDADES PARA TODA LA POBLACIÓN EN EDAD ESCOLAR
TEMA:	01-EDUCACIÓN		
OBJETIVO:	01-GARANTIZAR EL DERECHO DE LAS Y LOS OAXAQUEÑOS A UNA EDUCACIÓN BÁSICA INCLUSIVA CON EQUIDAD E IGUALDAD DE OPORTUNIDADES PARA TODA LA POBLACIÓN EN EDAD ESCOLAR, INCLUYENDO LA ATENCIÓN PARA EDUCANDOS CON NECESIDADES EDUCATIVAS ESPECIALES.	PROPÓSITO:	MANTENER LA PERMANENCIA DE LOS NIÑOS, NIÑAS Y ADOLESCENTES EN EL SISTEMA EDUCATIVO BÁSICO ESTATAL.
ESTRATEGIA:	05-FORTALECER LA ATENCIÓN A LAS Y LOS ALUMNOS CON NECESIDADES EDUCATIVAS ESPECIALES EN EL ESTADO.	COMPONENTE:	897-SERVICIO EDUCATIVO DE NIVEL EDUCACIÓN ESPECIAL OTORGADO
LÍNEAS DE ACCIÓN:	01-CREAR REDES INSTITUCIONALES EN CONJUNTO CON LOS CONSEJOS TÉCNICOS ESCOLARES (CTE) Y DISEÑAR UN PROGRAMA PARA LA DETECCIÓN DE NECESIDADES, PROMOCIÓN, SENSIBILIZACIÓN Y CONCIENTIZACIÓN SOBRE LA INCLUSIÓN EDUCATIVA.	ACTIVIDAD:	2199-IMPARTIR SERVICIOS EDUCATIVOS DE EDUCACIÓN ESPECIAL
UE:	003-SUBDIRECCIÓN GENERAL DE SERVICIOS EDUCATIVOS		

ESTRUCTURA PROGRAMÁTICA							
PROGRAMA		SUBPROGRAMA		PROYECTO		OBRA/ACTIVIDAD	
105-EDUCACIÓN BÁSICA INCLUYENTE		01-OTORGAMIENTO DE LOS SERVICIOS EDUCATIVOS DEL NIVEL EDUCACIÓN ESPECIAL		000--		001-PRESTACIÓN DEL SERVICIO EDUCATIVO DE EDUCACIÓN ESPECIAL	
POBLACIÓN O ÁREA DE ENFOQUE POTENCIAL	ATRIBUTO DE LA POBLACIÓN O ÁREA DE ENFOQUE:	ALUMNO DE EDUCACIÓN BÁSICA Y DE SERVICIOS COMPLEMENTARIOS DE INSTITUCIONES PÚBLICAS		HOMBRES:	408401	MUJERES:	398531
				TOTAL:			806932

PRESUPUESTO ANUAL							
Aprobado	Ampliación	Reducción	Modificado	EJERCIDO T1	EJERCIDO T2	EJERCIDO T3	EJERCIDO T4
565,473,428.53	0.00	0.00	565,473,428.53	75,175,679.19	60,405,938.64	0.00	0.00
				TOTAL EJERCIDO AL TRIMESTRE VIGENTE			135,581,617.83

PRESUPUESTO TRIMESTRAL DE LA ACTIVIDAD							
Aprobado	Modificado	Comprometido	Devengado	Ejercido	% de Ejercido Vs. Modificado		
146,399,916.71	60,405,938.64	60,405,938.64	60,405,938.64	60,405,938.64	100.00		

DATOS DEL INDICADOR							
Nombre :	PORCENTAJE DE NIÑAS, NIÑOS Y ADOLESCENTES BENEFICIADOS CON SERVICIOS EDUCATIVOS DE EDUCACIÓN ESPECIAL.			Número de indicador :	2565		
Definición :	MIDE EL PORCENTAJE DE NIÑAS, NIÑOS Y ADOLESCENTES BENEFICIADOS CON SERVICIOS EDUCATIVOS DE EDUCACIÓN ESPECIAL RESPECTO AL TOTAL DE ALUMNAS Y ALUMNOS DE EDUCACIÓN BÁSICA ESPECIAL						
Método de Cálculo :	(NÚMERO NIÑAS, NIÑOS Y ADOLESCENTES BENEFICIADOS CON SERVICIOS EDUCATIVOS DE EDUCACION BASICA ESPECIAL EN EL CICLO ESCOLAR N/ TOTAL DE NIÑAS, NIÑOS Y ADOLESCENTES MATRICULADOS EN EDUCACION BASICA ESPECIAL EN EL AÑO N)*100						
Tipo	Dimensión	Frecuencia de Medición	Forma de cálculo del indicador	Tipo de Valor	Sentido Esperado		
GESTIÓN	EFICACIA	TRIMESTRAL	PORCENTAJE	FLUJO	ASCENDENTE		

MEDIOS DE VERIFICACIÓN / FUENTE INFORMACIÓN				SUPUESTO			
SISTEMA DE EVALUACIONES DE LA ARMONIZACIÓN CONTABLE (SEVAC), DIRECCION FINANCIERA DEL IEEO, DISPONIBLE PARA SU CONSULTA EN EL LINK. https://www.oaxaca.gob.mx/ieeo/sistema-de-evaluaciones-de-la-armonizacion-contable-sevac/				LOS PADRES DE NIÑAS, NIÑOS Y DOLESCENTES EN CONDICIONES ESPECIALES, LOS INSCRIBEN A ESCUELAS DE EDUCACION ESPECIAL Y LES DAN SEGUIMIENTO PARA LA CONCLUSIÓN DE LA EDUCACIÓN BÁSICA			

DATOS DE LA META							
Definición de la variable Meta:	1 - NÚMERO DE NIÑAS, NIÑOS Y ADOLESCENTES BENEFICIADOS CON SERVICIOS EDUCATIVOS DE EDUCACIÓN ESPECIAL.						
Unidad de medida:	25 - NÚMERO						

LÍNEA BASE				VALOR PROGRAMADO ANUAL			
AÑO	2016	VALOR	13,180.00	AÑO	2022	VALOR	3,459.00

AVANCE TRIMESTRAL OBRA/ACTIVIDAD							
METAS	1er.TRIMESTRE	2o.TRIMESTRE	3er.TRIMESTRE	4o.TRIMESTRE	CUMPLIMIENTO DE METAS		
PROGRAMACIÓN INICIAL	864.00	865.00	865.00	865.00	T1+T2+T3+T4	3,459.00	
PROGRAMACIÓN ACTUALIZADA	864.00	865.00			T1+T2+T3+T4	1,729.00	
METAS ALCANZADAS	864.00	865.00	0.00	0.00	T1+T2+T3+T4	1,729.00	
PORCENTAJE ALCANZADO TRIMESTRAL	100.00	100.00	0.00	0.00	PORCENTAJE ALCANZADO ANUAL	49.99	

PORCENTAJE DE CUMPLIMIENTO ALCANZADO EN EL TRIMESTRE: 100.00 %

REPORTE DE AVANCE DE GESTIÓN

UR 531 - INSTITUTO ESTATAL DE EDUCACIÓN PÚBLICA DE OAXACA

SEGUNDO TRIMESTRE 2022



ALINEACIÓN PED:

ESTRATEGIA: 01-AMPLIAR EL ACCESO A LOS SERVICIOS DE EDUCACIÓN INICIAL Y BÁSICA EN EL ESTADO.
 LÍNEAS DE ACCIÓN: 02-INCREMENTAR LA COBERTURA DE LOS SERVICIOS DE EDUCACIÓN INICIAL Y DE EDUCACIÓN PREESCOLAR PARA POTENCIAR EL DESARROLLO INTEGRAL DE LA POBLACIÓN INFANTIL MENOR DE SEIS AÑOS DE EDAD.
 UE: 003-SUBDIRECCIÓN GENERAL DE SERVICIOS EDUCATIVOS

MATRIZ DE INDICADORES PARA RESULTADOS:

COMPONENTE: 842-SERVICIO EDUCATIVO DEL NIVEL INICIAL OTORGADO
 ACTIVIDAD: 2002-IMPARTIR SERVICIOS EDUCATIVOS EN EL NIVEL INICIAL

ESTRUCTURA PROGRAMÁTICA							
PROGRAMA		SUBPROGRAMA		PROYECTO		OBRA/ACTIVIDAD	
105-EDUCACIÓN BÁSICA INCLUYENTE		02-OTORGAMIENTO DE SERVICIOS EDUCATIVOS DEL NIVEL INICIAL		000--		001-PRESTACIÓN DEL SERVICIO EDUCATIVO DEL NIVEL INICIAL	
POBLACIÓN O ÁREA DE ENFOQUE POTENCIAL	ATRIBUTO DE LA POBLACIÓN O ÁREA DE ENFOQUE:	ALUMNO DE EDUCACIÓN BÁSICA Y DE SERVICIOS COMPLEMENTARIOS DE INSTITUCIONES PÚBLICAS		HOMBRES:	408401	MUJERES:	398531
				TOTAL:			806932

PRESUPUESTO ANUAL								
Aprobado	Ampliación	Reducción	Modificado	EJERCIDO T1	EJERCIDO T2	EJERCIDO T3	EJERCIDO T4	
				20,774,657.69	22,154,359.59	0.00	0.00	
120,469,938.85	0.00	0.00	120,469,938.85	TOTAL EJERCIDO AL TRIMESTRE VIGENTE				42,929,017.28

PRESUPUESTO TRIMESTRAL DE LA ACTIVIDAD								
Aprobado	Modificado	Comprometido	Devengado	Ejercido	% de Ejercido Vs. Modificado			
24,781,955.54	22,154,359.59	22,154,359.59	22,154,359.59	22,154,359.59	22,154,359.59	100.00		

DATOS DEL INDICADOR							
Nombre :	PORCENTAJE DE NIÑAS Y NIÑOS BENEFICIADOS CON SERVICIOS EDUCATIVOS DE NIVEL INICIAL			Número de indicador :	2087		
Definición :	MIDE EL PORCENTAJE DE NIÑAS Y NIÑOS BENEFICIADOS CON SERVICIOS EDUCATIVOS DE NIVEL INICIAL RESPECTO DEL TOTAL DE NIÑOS EN EDAD DE CURSAR EDUCACIÓN INICIAL						
Método de Cálculo :	(NÚMERO DE ALUMNAS Y ALUMNOS BENEFICIADOS CON SERVICIOS EDUCATIVOS DE NIVEL INICIAL EN EL CICLO ESCOLAR N/ TOTAL DE NIÑAS Y NIÑOS EN EDAD DE CURSAR LA EDUCACIÓN INICIAL EN EL AÑO N) *100						
Tipo	Dimensión	Frecuencia de Medición	Forma de cálculo del indicador	Tipo de Valor	Sentido Esperado		
GESTIÓN	EFICACIA	TRIMESTRAL	PORCENTAJE	FLUJO	ASCENDENTE		

MEDIOS DE VERIFICACIÓN / FUENTE INFORMACIÓN				SUPUESTO			
SISTEMA DE EVALUACIONES DE LA ARMONIZACIÓN CONTABLE (SEVAC), DIRECCIÓN FINANCIERA DEL IEEO, DISPONIBLE PARA SU CONSULTA EN EL LINK. https://www.oaxaca.gob.mx/ieeo/sistema-de-evaluaciones-de-la-armonizacion-contable-sevac/				LAS TRANSFERENCIAS, ASIGNACIONES, SUBSIDIOS Y OTRAS AYUDAS SON MINISTRADAS EN TIEMPO Y FORMA.			

DATOS DE LA META							
Definición de la variable Meta:	1 - NÚMERO DE NIÑAS Y NIÑOS BENEFICIADOS CON SERVICIOS EDUCATIVOS DE NIVEL INICIAL						
Unidad de medida:	25 - NÚMERO						

LÍNEA BASE				VALOR PROGRAMADO ANUAL			
AÑO	2016	VALOR	1,713.00	AÑO	2022	VALOR	1,678.00

AVANCE TRIMESTRAL OBRA/ACTIVIDAD							
METAS	1er.TRIMESTRE	2o.TRIMESTRE	3er.TRIMESTRE	4o.TRIMESTRE	CUMPLIMIENTO DE METAS		
PROGRAMACIÓN INICIAL	419.00	419.00	420.00	420.00	T1+T2+T3+T4	1,678.00	
PROGRAMACIÓN ACTUALIZADA	419.00	419.00			T1+T2+T3+T4	838.00	
METAS ALCANZADAS	419.00	419.00	0.00	0.00	T1+T2+T3+T4	838.00	
PORCENTAJE ALCANZADO TRIMESTRAL	100.00	100.00	0.00	0.00	PORCENTAJE ALCANZADO ANUAL	49.94	

PORCENTAJE DE CUMPLIMIENTO ALCANZADO EN EL TRIMESTRE: 100.00 %

REPORTE DE AVANCE DE GESTIÓN

UR 531 - INSTITUTO ESTATAL DE EDUCACIÓN PÚBLICA DE OAXACA

SEGUNDO TRIMESTRE 2022



ALINEACIÓN PED:

ESTRATEGIA: 01-AMPLIAR EL ACCESO A LOS SERVICIOS DE EDUCACIÓN INICIAL Y BÁSICA EN EL ESTADO.
 02-INCREMENTAR LA COBERTURA DE LOS SERVICIOS DE EDUCACIÓN INICIAL Y DE EDUCACIÓN PREESCOLAR PARA POTENCIAR EL
 LÍNEAS DE ACCIÓN: DESARROLLO INTEGRAL DE LA POBLACIÓN INFANTIL MENOR DE SEIS AÑOS DE EDAD.
 UE: 003-SUBDIRECCIÓN GENERAL DE SERVICIOS EDUCATIVOS

MATRIZ DE INDICADORES PARA RESULTADOS:

COMPONENTE: 574-SERVICIO EDUCATIVO DEL NIVEL PREESCOLAR OTORGADO
 ACTIVIDAD: 257-IMPARTIR SERVICIOS EDUCATIVOS EN EL NIVEL PREESCOLAR

ESTRUCTURA PROGRAMÁTICA							
PROGRAMA		SUBPROGRAMA		PROYECTO		OBRA/ACTIVIDAD	
105-EDUCACIÓN BÁSICA INCLUYENTE		03-OTORGAMIENTO DE SERVICIOS EDUCATIVOS DEL NIVEL PREESCOLAR		000--		001-PRESTACIÓN DEL SERVICIO EDUCATIVO DEL NIVEL PREESCOLAR	
POBLACIÓN O ÁREA DE ENFOQUE POTENCIAL	ATRIBUTO DE LA POBLACIÓN O ÁREA DE ENFOQUE:	ALUMNO DE EDUCACIÓN BÁSICA Y DE SERVICIOS COMPLEMENTARIOS DE INSTITUCIONES PÚBLICAS		HOMBRES:	408401	MUJERES:	398531
				TOTAL:			806932

PRESUPUESTO ANUAL							
Aprobado	Ampliación	Reducción	Modificado	EJERCIDO T1	EJERCIDO T2	EJERCIDO T3	EJERCIDO T4
3,347,799,078.41	0.00	0.00	3,347,799,078.41	679,845,434.84	736,533,760.06	0.00	0.00
				TOTAL EJERCIDO AL TRIMESTRE VIGENTE		1,416,379,194.90	

PRESUPUESTO TRIMESTRAL DE LA ACTIVIDAD							
Aprobado	Modificado	Comprometido	Devengado	Ejercido	% de Ejercido Vs. Modificado		
698,970,373.67	736,533,760.06	736,533,760.06	736,533,760.06	736,533,760.06	100.00		

DATOS DEL INDICADOR							
Nombre :	PORCENTAJE DE ALUMNAS Y ALUMNOS BENEFICIADOS CON SERVICIOS EDUCATIVOS DE NIVEL PREESCOLAR			Número de indicador :	257		
Definición :	MIDE EL PORCENTAJE DE ALUMNAS Y ALUMNOS BENEFICIADOS CON SERVICIOS EDUCATIVOS DE NIVEL PREESCOLAR, RESPECTO DEL TOTAL DE NIÑOS EN EDAD DE CURSAR SU EDUCACIÓN PREESCOLAR						
Método de Cálculo :	(NÚMERO DE ALUMNAS Y ALUMNOS BENEFICIADOS CON SERVICIOS EDUCATIVOS DE NIVEL PREESCOLAR EN EL CICLO ESCOLAR N / TOTAL DE NIÑAS Y NIÑOS DE 3 A 5 AÑOS DE EDAD EN EL AÑO N) *100						
Tipo	Dimensión	Frecuencia de Medición	Forma de cálculo del indicador	Tipo de Valor	Sentido Esperado		
GESTIÓN	EFICACIA	TRIMESTRAL	PORCENTAJE	ACUMULADO	ASCENDENTE		
MEDIOS DE VERIFICACIÓN / FUENTE INFORMACIÓN				SUPUESTO			
SISTEMA DE EVALUACIONES DE LA ARMONIZACIÓN CONTABLE (SEVAC), DIRECCIÓN FINANCIERA DEL IEPEO, DISPONIBLE PARA SU CONSULTA EN EL LINK. https://www.oaxaca.gob.mx/ieepo/sistema-de-evaluaciones-de-la-armonizacion-contable-sevac/				LAS TRANSFERENCIAS, ASIGNACIONES, SUBSIDIOS Y OTRAS AYUDAS SON MINISTRADAS EN TIEMPO Y FORMA.			

DATOS DE LA META							
Definición de la variable Meta:	1 - NÚMERO DE ALUMNAS Y ALUMNOS BENEFICIADOS CON SERVICIOS EDUCATIVOS DE NIVEL PREESCOLAR						
Unidad de medida:	25 - NÚMERO						

LÍNEA BASE				VALOR PROGRAMADO ANUAL			
AÑO	2016	VALOR	188,561.00	AÑO	2022	VALOR	142,572.00

AVANCE TRIMESTRAL OBRA/ACTIVIDAD							
METAS	1er.TRIMESTRE	2o.TRIMESTRE	3er.TRIMESTRE	4o.TRIMESTRE	CUMPLIMIENTO DE METAS		
PROGRAMACIÓN INICIAL	35,642.00	35,642.00	35,644.00	35,644.00	T1+T2+T3+T4	142,572.00	
PROGRAMACIÓN ACTUALIZADA	35,642.00	35,642.00			T1+T2+T3+T4	71,284.00	
METAS ALCANZADAS PORCENTAJE ALCANZADO TRIMESTRAL	35,642.00	35,642.00	0.00	0.00	T1+T2+T3+T4	71,284.00	
	100.00	100.00	0.00	0.00	PORCENTAJE ALCANZADO ANUAL	50.00	

PORCENTAJE DE CUMPLIMIENTO ALCANZADO EN EL TRIMESTRE: 100.00 %

REPORTE DE AVANCE DE GESTIÓN

UR 531 - INSTITUTO ESTATAL DE EDUCACIÓN PÚBLICA DE OAXACA

SEGUNDO TRIMESTRE 2022



ALINEACIÓN PED:

ESTRATEGIA: 01-AMPLIAR EL ACCESO A LOS SERVICIOS DE EDUCACIÓN INICIAL Y BÁSICA EN EL ESTADO.
 LÍNEAS DE ACCIÓN: 02-INCREMENTAR LA COBERTURA DE LOS SERVICIOS DE EDUCACIÓN INICIAL Y DE EDUCACIÓN PREESCOLAR PARA POTENCIAR EL DESARROLLO INTEGRAL DE LA POBLACIÓN INFANTIL MENOR DE SEIS AÑOS DE EDAD.
 UE: 003-SUBDIRECCIÓN GENERAL DE SERVICIOS EDUCATIVOS

MATRIZ DE INDICADORES PARA RESULTADOS:

COMPONENTE: 574-SERVICIO EDUCATIVO DEL NIVEL PREESCOLAR OTORGADO
 ACTIVIDAD: 1566-PAGAR SERVICIOS DE OPERACIÓN DE LAS ESCUELAS DEL NIVEL PREESCOLAR

ESTRUCTURA PROGRAMÁTICA							
PROGRAMA		SUBPROGRAMA		PROYECTO		OBRA/ACTIVIDAD	
105-EDUCACIÓN BÁSICA INCLUYENTE		03-OTORGAMIENTO DE SERVICIOS EDUCATIVOS DEL NIVEL PREESCOLAR		000--		002-FUNCIONAMIENTO DEL SISTEMA EDUCATIVO DEL NIVEL PREESCOLAR	
POBLACIÓN O ÁREA DE ENFOQUE POTENCIAL	ATRIBUTO DE LA POBLACIÓN O ÁREA DE ENFOQUE:	ALUMNO DE EDUCACIÓN BÁSICA Y DE SERVICIOS COMPLEMENTARIOS DE INSTITUCIONES PÚBLICAS		HOMBRES:	408401	MUJERES:	398531
				TOTAL:			806932

PRESUPUESTO ANUAL							
Aprobado	Ampliación	Reducción	Modificado	EJERCIDO T1	EJERCIDO T2	EJERCIDO T3	EJERCIDO T4
62,687,816.84	48,250,225.97	33,130,513.93	77,807,528.88	1,148,374.50	3,798,913.72	0.00	0.00
				TOTAL EJERCIDO AL TRIMESTRE VIGENTE		4,947,288.22	

PRESUPUESTO TRIMESTRAL DE LA ACTIVIDAD						
Aprobado	Modificado	Comprometido	Devengado	Ejercido	% de Ejercido Vs. Modificado	
16,597,112.71	3,798,913.72	3,798,913.72	3,798,913.72	3,798,913.72	100.00	

DATOS DEL INDICADOR			
Nombre :	PORCENTAJE DE ESCUELAS DE NIVEL PREESCOLAR CON SERVICIOS DE OPERACIÓN PAGADOS		Número de indicador : 1673
Definición :	MIDE EL PORCENTAJE DE ESCUELAS DE NIVEL PREESCOLAR CON SERVICIOS DE OPERACIÓN PAGADOS , RESPECTO AL TOTAL DE ESCUELAS DEL NIVEL PREESCOLAR		
Método de Cálculo :	(NÚMERO DE ESCUELAS DE NIVEL PREESCOLAR CON SERVICIOS DE OPERACIÓN PAGADOS / TOTAL DE ESCUELAS DE NIVEL PREESCOLAR) *100		

Tipo	Dimensión	Frecuencia de Medición	Forma de cálculo del indicador	Tipo de Valor	Sentido Esperado
GESTIÓN	EFICACIA	TRIMESTRAL	PORCENTAJE	ACUMULADO	ASCENDENTE
MEDIOS DE VERIFICACIÓN / FUENTE INFORMACIÓN			SUPUESTO		
PROGRAMA OPERATIVO ANUAL, DIRECCIÓN FINANCIERA, DISPONIBLE PARA CONSULTA EN EL LINK. https://www.oaxaca.gob.mx/ieepo/cumplimiento-lgtaip/			LAS TRANSFERENCIAS, ASIGNACIONES, SUBSIDIOS Y OTRAS AYUDAS SON MINISTRADAS EN TIEMPO Y FORMA.		

DATOS DE LA META	
Definición de la variable Meta:	1 - NÚMERO DE ESCUELAS DE NIVEL PREESCOLAR CON SERVICIOS DE OPERACIÓN PAGADOS
Unidad de medida:	25 - NÚMERO

LÍNEA BASE			VALOR PROGRAMADO ANUAL				
AÑO	2016	VALOR	3,769.00	AÑO	2022	VALOR	3,792.00

AVANCE TRIMESTRAL OBRA/ACTIVIDAD						
METAS	1er.TRIMESTRE	2o.TRIMESTRE	3er.TRIMESTRE	4o.TRIMESTRE	CUMPLIMIENTO DE METAS	
PROGRAMACIÓN INICIAL	947.00	948.00	948.00	949.00	T1+T2+T3+T4	3,792.00
PROGRAMACIÓN ACTUALIZADA	947.00	948.00			T1+T2+T3+T4	1,895.00
METAS ALCANZADAS	947.00	948.00	0.00	0.00	T1+T2+T3+T4	1,895.00
PORCENTAJE ALCANZADO TRIMESTRAL	100.00	100.00	0.00	0.00	PORCENTAJE ALCANZADO ANUAL	49.97

PORCENTAJE DE CUMPLIMIENTO ALCANZADO EN EL TRIMESTRE: 100.00 %

**REPORTE DE AVANCE DE GESTIÓN
UR 531 - INSTITUTO ESTATAL DE EDUCACIÓN PÚBLICA DE OAXACA
SEGUNDO TRIMESTRE 2022**



ALINEACIÓN PED:

ESTRATEGIA: 01-AMPLIAR EL ACCESO A LOS SERVICIOS DE EDUCACIÓN INICIAL Y BÁSICA EN EL ESTADO.
LÍNEAS DE ACCIÓN: 02-INCREMENTAR LA COBERTURA DE LOS SERVICIOS DE EDUCACIÓN INICIAL Y DE EDUCACIÓN PREESCOLAR PARA POTENCIAR EL DESARROLLO INTEGRAL DE LA POBLACIÓN INFANTIL MENOR DE SEIS AÑOS DE EDAD.
UE: 003-SUBDIRECCIÓN GENERAL DE SERVICIOS EDUCATIVOS

MATRIZ DE INDICADORES PARA RESULTADOS:

COMPONENTE: 575-SERVICIO EDUCATIVO DEL NIVEL PRIMARIA OTORGADO
ACTIVIDAD: 260-IMPARTIR SERVICIOS EDUCATIVOS EN EL NIVEL PRIMARIA

ESTRUCTURA PROGRAMÁTICA							
PROGRAMA		SUBPROGRAMA		PROYECTO		OBRA/ACTIVIDAD	
105-EDUCACIÓN BÁSICA INCLUYENTE		04-OTORGAMIENTO DE SERVICIOS EDUCATIVOS DEL NIVEL PRIMARIA		000--		001-PRESTACIÓN DEL SERVICIO EDUCATIVO DEL NIVEL PRIMARIA	
POBLACIÓN O ÁREA DE ENFOQUE POTENCIAL	ATRIBUTO DE LA POBLACIÓN O ÁREA DE ENFOQUE:	ALUMNO DE EDUCACIÓN BÁSICA Y DE SERVICIOS COMPLEMENTARIOS DE INSTITUCIONES PÚBLICAS		HOMBRES:	408401	MUJERES:	398531
				TOTAL:			806932

PRESUPUESTO ANUAL							
Aprobado	Ampliación	Reducción	Modificado	EJERCIDO T1	EJERCIDO T2	EJERCIDO T3	EJERCIDO T4
12,535,281,756.13	406,776,911.16	0.00	12,942,058,667.29	2,718,244,326.75	2,793,872,794.17	0.00	0.00
				TOTAL EJERCIDO AL TRIMESTRE VIGENTE		5,512,117,120.92	

PRESUPUESTO TRIMESTRAL DE LA ACTIVIDAD							
Aprobado	Modificado	Comprometido	Devengado	Ejercido	% de Ejercido Vs. Modificado		
2,522,513,509.81	2,793,872,794.17	2,793,872,794.17	2,793,872,794.17	2,793,872,794.17	100.00		

DATOS DEL INDICADOR							
Nombre :				Número de indicador :			
PORCENTAJE DE ALUMNAS Y ALUMNOS BENEFICIADOS CON SERVICIOS EDUCATIVOS DE NIVEL PRIMARIA				260			
Definición : MIDE EL PORCENTAJE DE ALUMNAS Y ALUMNOS BENEFICIADOS CON SERVICIOS EDUCATIVOS DE NIVEL PRIMARIA, RESPECTO DEL TOTAL DE NIÑAS Y NIÑOS DE 6 A 11 AÑOS DE EDAD EN EL AÑO N							
Método de Cálculo : (NÚMERO DE ALUMNAS Y ALUMNOS BENEFICIADOS CON SERVICIOS EDUCATIVOS DE NIVEL DE PRIMARIA EN EL CICLO ESCOLAR N / TOTAL DE NIÑAS Y NIÑOS DE 6 A 11 AÑOS DE EDAD EN EL AÑO N)*100							
Tipo	Dimensión	Frecuencia de Medición	Forma de cálculo del indicador	Tipo de Valor	Sentido Esperado		
GESTIÓN	EFICACIA	TRIMESTRAL	PORCENTAJE	FLUJO	ASCENDENTE		

MEDIOS DE VERIFICACIÓN / FUENTE INFORMACIÓN				SUPUESTO			
SISTEMA DE EVALUACIONES DE LA ARMONIZACIÓN CONTABLE (SEVAC), DIRECCIÓN FINANCIERA DEL IEPO, DISPONIBLE PARA SU CONSULTA EN EL LINK. https://www.oaxaca.gob.mx/ieepo/sistema-de-evaluaciones-de-la-armonizacion-contable-sevac/				LOS PADRES DE FAMILIA BRINDAN APOYO A LAS NIÑAS, NIÑOS Y ADOLESCENTES PARA CONCLUIR SU EDUCACIÓN BÁSICA.			

DATOS DE LA META							
Definición de la variable Meta:				1 - MIDE EL NÚMERO DE ALUMNAS Y ALUMNOS BENEFICIADOS CON SERVICIOS EDUCATIVOS DE NIVEL PRIMARIA			
Unidad de medida:				25 - NÚMERO			

LÍNEA BASE				VALOR PROGRAMADO ANUAL			
AÑO	2016	VALOR	501,189.00	AÑO	2022	VALOR	441,819.00

AVANCE TRIMESTRAL OBRA/ACTIVIDAD							
METAS	1er.TRIMESTRE	2o.TRIMESTRE	3er.TRIMESTRE	4o.TRIMESTRE	CUMPLIMIENTO DE METAS		
PROGRAMACIÓN INICIAL	110,454.00	110,454.00	110,455.00	110,456.00	T1+T2+T3+T4	441,819.00	
PROGRAMACIÓN ACTUALIZADA	110,454.00	110,454.00			T1+T2+T3+T4	220,908.00	
METAS ALCANZADAS	110,454.00	110,454.00	0.00	0.00	T1+T2+T3+T4	220,908.00	
PORCENTAJE ALCANZADO TRIMESTRAL	100.00	100.00	0.00	0.00	PORCENTAJE ALCANZADO ANUAL	50.00	

PORCENTAJE DE CUMPLIMIENTO ALCANZADO EN EL TRIMESTRE: 100.00 %

REPORTE DE AVANCE DE GESTIÓN

UR 531 - INSTITUTO ESTATAL DE EDUCACIÓN PÚBLICA DE OAXACA

SEGUNDO TRIMESTRE 2022



ALINEACIÓN PED:

ESTRATEGIA: 01-AMPLIAR EL ACCESO A LOS SERVICIOS DE EDUCACIÓN INICIAL Y BÁSICA EN EL ESTADO.
 LÍNEAS DE ACCIÓN: 02-INCREMENTAR LA COBERTURA DE LOS SERVICIOS DE EDUCACIÓN INICIAL Y DE EDUCACIÓN PREESCOLAR PARA POTENCIAR EL DESARROLLO INTEGRAL DE LA POBLACIÓN INFANTIL MENOR DE SEIS AÑOS DE EDAD.
 UE: 003-SUBDIRECCIÓN GENERAL DE SERVICIOS EDUCATIVOS

MATRIZ DE INDICADORES PARA RESULTADOS:

COMPONENTE: 575-SERVICIO EDUCATIVO DEL NIVEL PRIMARIA OTORGADO
 ACTIVIDAD: 1568-PAGAR SERVICIOS DE OPERACIÓN DE LAS ESCUELAS DEL NIVEL PRIMARIA

ESTRUCTURA PROGRAMÁTICA							
PROGRAMA		SUBPROGRAMA		PROYECTO		OBRA/ACTIVIDAD	
105-EDUCACIÓN BÁSICA INCLUYENTE		04-OTORGAMIENTO DE SERVICIOS EDUCATIVOS DEL NIVEL PRIMARIA		000--		002-FUNCIONAMIENTO DEL SISTEMA EDUCATIVO DEL NIVEL PRIMARIA	
POBLACIÓN O ÁREA DE ENFOQUE POTENCIAL	ATRIBUTO DE LA POBLACIÓN O ÁREA DE ENFOQUE:	ALUMNO DE EDUCACIÓN BÁSICA Y DE SERVICIOS COMPLEMENTARIOS DE INSTITUCIONES PÚBLICAS		HOMBRES:	408401	MUJERES:	398531
				TOTAL:			806932

PRESUPUESTO ANUAL							
Aprobado	Ampliación	Reducción	Modificado	EJERCIDO T1	EJERCIDO T2	EJERCIDO T3	EJERCIDO T4
209,631,287.80	105,863,565.06	112,618,665.03	202,876,187.83	45,045,834.01	23,731,223.05	0.00	0.00
				TOTAL EJERCIDO AL TRIMESTRE VIGENTE		68,777,057.06	

PRESUPUESTO TRIMESTRAL DE LA ACTIVIDAD							
Aprobado	Modificado	Comprometido	Devengado	Ejercido	% de Ejercido Vs. Modificado		
52,909,560.66	23,731,223.05	23,731,223.05	23,731,223.05	23,731,223.05	100.00		

DATOS DEL INDICADOR							
Nombre :				Número de indicador :		1675	
Definición : MIDE EL PORCENTAJE DE ESCUELAS DEL NIVEL PRIMARIA CON SERVICIOS DE OPERACIÓN PAGADOS, RESPECTO AL TOTAL DE ESCUELAS DE NIVEL PRIMARIA							
Método de Cálculo : (NÚMERO DE ESCUELAS DE NIVEL PRIMARIA A LAS QUE SE LE PAGARON SUS SERVICIOS DE OPERACIÓN / TOTAL DE ESCUELAS DE NIVEL PRIMARIA) *100							
Tipo	Dimensión	Frecuencia de Medición	Forma de cálculo del indicador	Tipo de Valor	Sentido Esperado		
GESTIÓN	EFICACIA	TRIMESTRAL	PORCENTAJE	ACUMULADO	ASCENDENTE		
MEDIOS DE VERIFICACIÓN / FUENTE INFORMACIÓN				SUPUESTO			
PROGRAMA OPERATIVO ANUAL, DIRECCIÓN FINANCIERA, DISPONIBLE PARA CONSULTA EN EL LINK. https://www.oaxaca.gob.mx/ieepo/cumplimiento-igtaip/				LAS TRANSFERENCIAS, ASIGNACIONES, SUBSIDIOS Y OTRAS AYUDAS SON MINISTRADAS EN TIEMPO Y FORMA.			

DATOS DE LA META							
Definición de la variable Meta:				1 - NÚMERO DE ESCUELAS DEL NIVEL PRIMARIA A LAS QUE SE LE PAGARON SUS SERVICIOS DE OPERACIÓN			
Unidad de medida:				25 - NÚMERO			

LÍNEA BASE				VALOR PROGRAMADO ANUAL			
AÑO	2016	VALOR	4,776.00	AÑO	2022	VALOR	4,802.00

AVANCE TRIMESTRAL OBRA/ACTIVIDAD							
METAS	1er.TRIMESTRE	2o.TRIMESTRE	3er.TRIMESTRE	4o.TRIMESTRE	CUMPLIMIENTO DE METAS		
PROGRAMACIÓN INICIAL	1,200.00	1,200.00	1,200.00	1,202.00	T1+T2+T3+T4	4,802.00	
PROGRAMACIÓN ACTUALIZADA	1,200.00	1,200.00			T1+T2+T3+T4	2,400.00	
METAS ALCANZADAS	1,200.00	1,200.00	0.00	0.00	T1+T2+T3+T4	2,400.00	
PORCENTAJE ALCANZADO TRIMESTRAL	100.00	100.00	0.00	0.00	PORCENTAJE ALCANZADO ANUAL	49.98	

PORCENTAJE DE CUMPLIMIENTO ALCANZADO EN EL TRIMESTRE: 100.00 %

REPORTE DE AVANCE DE GESTIÓN

UR 531 - INSTITUTO ESTATAL DE EDUCACIÓN PÚBLICA DE OAXACA

SEGUNDO TRIMESTRE 2022



ALINEACIÓN PED:

ESTRATEGIA: 01-AMPLIAR EL ACCESO A LOS SERVICIOS DE EDUCACIÓN INICIAL Y BÁSICA EN EL ESTADO.
 LÍNEAS DE ACCIÓN: 03-INCREMENTAR LA COBERTURA DE LOS SERVICIOS DE EDUCACIÓN SECUNDARIA, PRIORITARIAMENTE EN EL MEDIO RURAL E INDÍGENA.
 UE: 003-SUBDIRECCIÓN GENERAL DE SERVICIOS EDUCATIVOS

MATRIZ DE INDICADORES PARA RESULTADOS:

COMPONENTE: 576-SERVICIO EDUCATIVO DEL NIVEL SECUNDARIA OTORGADO
 ACTIVIDAD: 263-IMPARTIR SERVICIOS EDUCATIVOS EN EL NIVEL SECUNDARIA

ESTRUCTURA PROGRAMÁTICA							
PROGRAMA		SUBPROGRAMA		PROYECTO		OBRA/ACTIVIDAD	
105-EDUCACIÓN BÁSICA INCLUYENTE		05-OTORGAMIENTO DE SERVICIOS EDUCATIVOS DEL NIVEL SECUNDARIA		000--		001-PRESTACIÓN DEL SERVICIO EDUCATIVO DEL NIVEL SECUNDARIA	
POBLACIÓN O ÁREA DE ENFOQUE POTENCIAL	ATRIBUTO DE LA POBLACIÓN O ÁREA DE ENFOQUE:	ALUMNO DE EDUCACIÓN BÁSICA Y DE SERVICIOS COMPLEMENTARIOS DE INSTITUCIONES PÚBLICAS		HOMBRES:	408401	MUJERES:	398531
						TOTAL:	806932

PRESUPUESTO ANUAL							
Aprobado	Ampliación	Reducción	Modificado	EJERCIDO T1	EJERCIDO T2	EJERCIDO T3	EJERCIDO T4
6,604,496,273.05	106,115,722.34	0.00	6,710,611,995.39	1,470,009,247.92	1,507,214,325.41	0.00	0.00
						TOTAL EJERCIDO AL TRIMESTRE VIGENTE	2,977,223,573.33

PRESUPUESTO TRIMESTRAL DE LA ACTIVIDAD							
Aprobado	Modificado	Comprometido	Devengado	Ejercido	% de Ejercido Vs. Modificado		
1,447,107,423.02	1,507,214,325.41	1,507,214,325.41	1,507,214,325.41	1,507,214,325.41	100.00		

DATOS DEL INDICADOR							
Nombre :	PORCENTAJE DE ALUMNAS Y ALUMNOS BENEFICIADOS CON SERVICIOS EDUCATIVOS DE NIVEL SECUNDARIA			Número de indicador :	263		
Definición :	MIDE EL PORCENTAJE DE ALUMNAS Y ALUMNOS BENEFICIADOS CON SERVICIOS EDUCATIVOS DE NIVEL SECUNDARIA, RESPECTO DEL TOTAL DE NIÑAS Y NIÑOS DE 12 A 14 AÑOS DE EDAD EN EL AÑO N						
Método de Cálculo :	(NÚMERO DE ALUMNAS Y ALUMNOS BENEFICIADOS CON SERVICIOS EDUCATIVOS DE NIVEL SECUNDARIA EN EL CICLO ESCOLAR N / TOTAL DE NIÑAS Y NIÑOS DE 12 A 14 AÑOS DE EDAD EN EL AÑO N)*100						
Tipo	Dimensión	Frecuencia de Medición	Forma de cálculo del indicador	Tipo de Valor	Sentido Esperado		
GESTIÓN	EFICACIA	TRIMESTRAL	PORCENTAJE	FLUJO	ASCENDENTE		

MEDIOS DE VERIFICACIÓN / FUENTE INFORMACIÓN				SUPUESTO			
SISTEMA DE EVALUACIONES DE LA ARMONIZACIÓN CONTABLE (SEVAC), DIRECCIÓN FINANCIERA DEL IEEO, DISPONIBLE PARA SU CONSULTA EN EL LINK. https://www.oaxaca.gob.mx/ieeo/sistema-de-evaluaciones-de-la-armonizacion-contable-sevac/				LOS PADRES DE FAMILIA BRINDAN APOYO A LOS ADOLESCENTES DE EDUCACION ESPECIAL PARA CONCLUIR SU EDUCACION BÁSICA.			

DATOS DE LA META							
Definición de la variable Meta:	1 - NÚMERO DE ALUMNAS Y ALUMNOS BENEFICIADOS CON SERVICIOS EDUCATIVOS DE NIVEL SECUNDARIA						
Unidad de medida:	25 - NÚMERO						

LÍNEA BASE				VALOR PROGRAMADO ANUAL			
AÑO	2016	VALOR	219,113.00	AÑO	2022	VALOR	211,062.00

AVANCE TRIMESTRAL OBRA/ACTIVIDAD							
METAS	1er.TRIMESTRE	2o.TRIMESTRE	3er.TRIMESTRE	4o.TRIMESTRE	CUMPLIMIENTO DE METAS		
PROGRAMACIÓN INICIAL	52,764.00	52,766.00	52,766.00	52,766.00	T1+T2+T3+T4	211,062.00	
PROGRAMACIÓN ACTUALIZADA	52,764.00	52,766.00			T1+T2+T3+T4	105,530.00	
METAS ALCANZADAS PORCENTAJE ALCANZADO TRIMESTRAL	52,764.00	52,766.00	0.00	0.00	T1+T2+T3+T4	105,530.00	
	100.00	100.00	0.00	0.00	PORCENTAJE ALCANZADO ANUAL	50.00	

PORCENTAJE DE CUMPLIMIENTO ALCANZADO EN EL TRIMESTRE: 100.00 %

REPORTE DE AVANCE DE GESTIÓN

UR 531 - INSTITUTO ESTATAL DE EDUCACIÓN PÚBLICA DE OAXACA

SEGUNDO TRIMESTRE 2022



ALINEACIÓN PED:

ESTRATEGIA: 01-AMPLIAR EL ACCESO A LOS SERVICIOS DE EDUCACIÓN INICIAL Y BÁSICA EN EL ESTADO.
 LÍNEAS DE ACCIÓN: 03-INCREMENTAR LA COBERTURA DE LOS SERVICIOS DE EDUCACIÓN SECUNDARIA, PRIORITARIAMENTE EN EL MEDIO RURAL E INDÍGENA.
 UE: 003-SUBDIRECCIÓN GENERAL DE SERVICIOS EDUCATIVOS

MATRIZ DE INDICADORES PARA RESULTADOS:

COMPONENTE: 576-SERVICIO EDUCATIVO DEL NIVEL SECUNDARIA OTORGADO
 ACTIVIDAD: 1570-PAGAR SERVICIOS DE OPERACIÓN DE LAS ESCUELAS DEL NIVEL SECUNDARIA

ESTRUCTURA PROGRAMÁTICA							
PROGRAMA		SUBPROGRAMA		PROYECTO		OBRA/ACTIVIDAD	
105-EDUCACIÓN BÁSICA INCLUYENTE		05-OTORGAMIENTO DE SERVICIOS EDUCATIVOS DEL NIVEL SECUNDARIA		000--		002-FUNCIONAMIENTO DEL SISTEMA EDUCATIVO DEL NIVEL SECUNDARIA	
POBLACIÓN O ÁREA DE ENFOQUE POTENCIAL	ATRIBUTO DE LA POBLACIÓN O ÁREA DE ENFOQUE:	ALUMNO DE EDUCACIÓN BÁSICA Y DE SERVICIOS COMPLEMENTARIOS DE INSTITUCIONES PÚBLICAS		HOMBRES:	408401	MUJERES:	398531
						TOTAL:	806932

PRESUPUESTO ANUAL							
Aprobado	Ampliación	Reducción	Modificado	EJERCIDO T1	EJERCIDO T2	EJERCIDO T3	EJERCIDO T4
134,620,733.68	108,709,433.08	84,213,983.90	159,116,182.86	39,883,194.09	13,136,630.44	0.00	0.00
						TOTAL EJERCIDO AL TRIMESTRE VIGENTE	53,019,824.53

PRESUPUESTO TRIMESTRAL DE LA ACTIVIDAD							
Aprobado	Modificado	Comprometido	Devengado	Ejercido	% de Ejercido Vs. Modificado		
34,270,758.18	13,136,630.44	13,136,630.44	13,136,630.44	13,136,630.44	100.00		

DATOS DEL INDICADOR

Nombre :	PORCENTAJE DE ESCUELAS DE NIVEL SECUNDARIA A LAS QUE SE LE PAGARON SUS SERVICIOS DE OPERACIÓN		Número de indicador :	1676			
Definición :	MIDE EL PORCENTAJE DE ESCUELAS DE NIVEL SECUNDARIA A LAS QUE SE LE PAGARON SUS SERVICIOS DE OPERACIÓN, RESPECTO AL TOTAL DE ESCUELAS DE NIVEL SECUNDARIA						
Método de Cálculo :	(NÚMERO DE ESCUELAS DE NIVEL SECUNDARIA CON SERVICIOS DE OPERACIÓN PAGADOS/TOTAL DE ESCUELAS DE NIVEL SECUNDARIA) *100						

Tipo	Dimensión	Frecuencia de Medición	Forma de cálculo del indicador	Tipo de Valor	Sentido Esperado
GESTIÓN	EFICACIA	TRIMESTRAL	PORCENTAJE	FLUJO	ASCENDENTE

MEDIOS DE VERIFICACIÓN / FUENTE INFORMACIÓN	SUPUESTO
PROGRAMA OPERATIVO ANUAL, DIRECCIÓN FINANCIERA, DISPONIBLE PARA CONSULTA EN EL LINK. https://www.oaxaca.gob.mx/ieepo/cumplimiento-lgtaip/	LAS TRANSFERENCIAS, ASIGNACIONES, SUBSIDIOS Y OTRAS AYUDAS SON MINISTRADAS EN TIEMPO Y FORMA.

DATOS DE LA META

Definición de la variable Meta:	1 - NÚMERO DE ESCUELAS DE NIVEL SECUNDARIA A LAS QUE SE LE PAGARON SUS SERVICIOS DE OPERACIÓN						
Unidad de medida:	25 - NÚMERO						

LÍNEA BASE				VALOR PROGRAMADO ANUAL			
AÑO	2016	VALOR	2,108.00	AÑO	2022	VALOR	2,166.00

AVANCE TRIMESTRAL OBRA/ACTIVIDAD							
METAS	1er.TRIMESTRE	2o.TRIMESTRE	3er.TRIMESTRE	4o.TRIMESTRE	CUMPLIMIENTO DE METAS		
PROGRAMACIÓN INICIAL	541.00	541.00	542.00	542.00	T1+T2+T3+T4	2,166.00	
PROGRAMACIÓN ACTUALIZADA	541.00	541.00			T1+T2+T3+T4	1,082.00	
METAS ALCANZADAS PORCENTAJE ALCANZADO TRIMESTRAL	541.00	541.00	0.00	0.00	T1+T2+T3+T4	1,082.00	
	100.00	100.00	0.00	0.00	PORCENTAJE ALCANZADO ANUAL	49.95	

PORCENTAJE DE CUMPLIMIENTO ALCANZADO EN EL TRIMESTRE: 100.00 %

REPORTE DE AVANCE DE GESTIÓN

UR 531 - INSTITUTO ESTATAL DE EDUCACIÓN PÚBLICA DE OAXACA

SEGUNDO TRIMESTRE 2022



ALINEACIÓN PED:

ESTRATEGIA: 01-IMPLEMENTAR POLÍTICAS DE FORMACIÓN DOCENTE CON UN ENFOQUE ABIERTO PARA ATENDER LAS NECESIDADES EDUCATIVAS DEL CONTEXTO ACTUAL Y LOS REQUERIMIENTOS DE UNA SOCIEDAD EN PERMANENTE TRANSFORMACIÓN.
LÍNEAS DE ACCIÓN: 01-IMPULSAR LA INCORPORACIÓN DE CONTENIDOS TRANSVERSALES AL CURRÍCULUM DE LAS ESCUELAS NORMALES, NECESARIAS EN LA SOCIEDAD DEL CONOCIMIENTO.
UE: 003-SUBDIRECCIÓN GENERAL DE SERVICIOS EDUCATIVOS

MATRIZ DE INDICADORES PARA RESULTADOS:

COMPONENTE: 783-SERVICIO EDUCATIVO DE LA ESCUELA NORMAL REFORZADO
ACTIVIDAD: 2152-IMPARTIR SERVICIOS EDUCATIVOS EN LAS ESCUELAS NORMALES

ESTRUCTURA PROGRAMÁTICA							
PROGRAMA		SUBPROGRAMA		PROYECTO		OBRA/ACTIVIDAD	
183-FORMACIÓN Y DESARROLLO PROFESIONAL DOCENTE		02-REFORZAMIENTO DE LOS SERVICIOS EDUCATIVOS DE LAS ESCUELAS NORMALES		000--		001-PRESTACIÓN DEL SERVICIO EDUCATIVO DE LAS NORMALES	
POBLACIÓN O ÁREA DE ENFOQUE POTENCIAL	ATRIBUTO DE LA POBLACIÓN O ÁREA DE ENFOQUE:	DOCENTE Y DIRECTIVO DE EDUCACIÓN BÁSICA		HOMBRES:	15850	MUJERES:	36283
				TOTAL:			52133

PRESUPUESTO ANUAL							
Aprobado	Ampliación	Reducción	Modificado	EJERCIDO T1	EJERCIDO T2	EJERCIDO T3	EJERCIDO T4
474,787,077.82	0.00	0.00	474,787,077.82	111,160,383.09	103,588,680.04	0.00	0.00
				TOTAL EJERCIDO AL TRIMESTRE VIGENTE		214,749,063.13	

PRESUPUESTO TRIMESTRAL DE LA ACTIVIDAD							
Aprobado	Modificado	Comprometido	Devengado	Ejercido	% de Ejercido Vs. Modificado		
97,872,231.92	103,588,680.04	103,588,680.04	103,588,680.04	103,588,680.04	100.00		

DATOS DEL INDICADOR							
Nombre :	PORCENTAJE DE DOCENTES Y DIRECTIVOS DE LAS ESCUELAS NORMALES PAGADOS POR SUS SERVICIOS PRESTADOS			Número de indicador :	2395		
Definición :	MIDE EL PORCENTAJE DE DOCENTES Y DIRECTIVOS DE LAS ESCUELAS NORMALES PAGADOS POR SUS SERVICIOS PRESTADOS CON RESPECTO AL TOTAL DE DOCENTES Y DIRECTIVOS DE LAS ESCUELAS NORMALES EN EL ESTADO						
Método de Cálculo :	(NÚMERO DE DOCENTES Y DIRECTIVOS DE LAS ESCUELAS NORMALES PAGADOS POR SUS SERVICIOS PRESTADOS EN EL AÑO N/TOTAL DE DOCENTES Y DIRECTIVOS DE LAS ESCUELAS NORMALES EN EL ESTADO EN EL AÑO N) * 100						
Tipo	Dimensión	Frecuencia de Medición	Forma de cálculo del indicador	Tipo de Valor	Sentido Esperado		
GESTIÓN	EFICACIA	TRIMESTRAL	PORCENTAJE	FLUJO	ASCENDENTE		

MEDIOS DE VERIFICACIÓN / FUENTE INFORMACIÓN				SUPUESTO			
CONTROL ESCOLAR DE ESCUELAS NORMALES, CICLO ESCOLAR 2020-2021, UNIDAD DE EDUCACION NORMAL Y FORMACION DE DOCENTES, EN RESGUARDO FÍSICO DEL ÁREA ADMINISTRATIVA DE NORMALES.				LAS TRANSFERENCIAS, ASIGNACIONES, SUBSIDIOS Y OTRAS AYUDAS SE MINISTRAN EN TIEMPO Y FORMA.			

DATOS DE LA META							
Definición de la variable Meta:	1 - NÚMERO DE DOCENTES Y DIRECTIVOS DE LAS ESCUELAS NORMALES PAGADOS POR SUS SERVICIOS PRESTADOS						
Unidad de medida:	25 - NÚMERO						

LÍNEA BASE				VALOR PROGRAMADO ANUAL			
AÑO	2016	VALOR	438.00	AÑO	2022	VALOR	410.00

AVANCE TRIMESTRAL OBRA/ACTIVIDAD							
METAS	1er.TRIMESTRE	2o.TRIMESTRE	3er.TRIMESTRE	4o.TRIMESTRE	CUMPLIMIENTO DE METAS		
PROGRAMACIÓN INICIAL	102.00	102.00	103.00	103.00	T1+T2+T3+T4		410.00
PROGRAMACIÓN ACTUALIZADA	102.00	102.00			T1+T2+T3+T4		204.00
METAS ALCANZADAS PORCENTAJE ALCANZADO TRIMESTRAL	102.00	102.00	0.00	0.00	T1+T2+T3+T4		204.00
	100.00	100.00	0.00	0.00	PORCENTAJE ALCANZADO ANUAL		49.76

PORCENTAJE DE CUMPLIMIENTO ALCANZADO EN EL TRIMESTRE: 100.00 %

REPORTE DE AVANCE DE GESTIÓN

UR 531 - INSTITUTO ESTATAL DE EDUCACIÓN PÚBLICA DE OAXACA

SEGUNDO TRIMESTRE 2022



ALINEACIÓN PED:

ESTRATEGIA: 01-IMPLEMENTAR POLÍTICAS DE FORMACIÓN DOCENTE CON UN ENFOQUE ABIERTO PARA ATENDER LAS NECESIDADES EDUCATIVAS DEL CONTEXTO ACTUAL Y LOS REQUERIMIENTOS DE UNA SOCIEDAD EN PERMANENTE TRANSFORMACIÓN.
LÍNEAS DE ACCIÓN: 01-IMPULSAR LA INCORPORACIÓN DE CONTENIDOS TRANSVERSALES AL CURRÍCULUM DE LAS ESCUELAS NORMALES, NECESARIAS EN LA SOCIEDAD DEL CONOCIMIENTO.
UE: 003-SUBDIRECCIÓN GENERAL DE SERVICIOS EDUCATIVOS

MATRIZ DE INDICADORES PARA RESULTADOS:

COMPONENTE: 783-SERVICIO EDUCATIVO DE LA ESCUELA NORMAL REFORZADO
ACTIVIDAD: 2151-PAGAR SERVICIOS DE OPERACIÓN DE LAS ESCUELAS NORMALES

ESTRUCTURA PROGRAMÁTICA							
PROGRAMA		SUBPROGRAMA		PROYECTO		OBRA/ACTIVIDAD	
183-FORMACIÓN Y DESARROLLO PROFESIONAL DOCENTE		02-REFORZAMIENTO DE LOS SERVICIOS EDUCATIVOS DE LAS ESCUELAS NORMALES		000--		002-FUNCIONAMIENTO DEL SISTEMA EDUCATIVO DE NORMALES	
POBLACIÓN O ÁREA DE ENFOQUE POTENCIAL	ATRIBUTO DE LA POBLACIÓN O ÁREA DE ENFOQUE:	DOCENTE Y DIRECTIVO DE EDUCACIÓN BÁSICA		HOMBRES:	15850	MUJERES:	36283
				TOTAL:			52133

PRESUPUESTO ANUAL							
Aprobado	Ampliación	Reducción	Modificado	EJERCIDO T1	EJERCIDO T2	EJERCIDO T3	EJERCIDO T4
36,876,262.37	0.00	16,573,222.88	20,303,039.49	12,823.80	447,813.80	0.00	0.00
				TOTAL EJERCIDO AL TRIMESTRE VIGENTE		460,637.60	

PRESUPUESTO TRIMESTRAL DE LA ACTIVIDAD							
Aprobado	Modificado	Comprometido	Devengado	Ejercido	% de Ejercido Vs. Modificado		
8,640,421.02	447,813.80	447,813.80	447,813.80	447,813.80	100.00		

DATOS DEL INDICADOR							
Nombre : PORCENTAJE DE ESCUELAS NORMALES CON SERVICIOS DE OPERACIÓN PAGADOS				Número de indicador : 2394			
Definición : MIDE EL PORCENTAJE DE ESCUELAS NORMALES CON SERVICIOS DE OPERACIÓN PAGADOS, CON RESPECTO AL TOTAL DE ESCUELAS NORMALES EN EL ESTADO							
Método de Cálculo : (NÚMERO DE ESCUELAS NORMALES CON SERVICIOS DE OPERACIÓN PAGADOS EN EL AÑO N/TOTAL DE ESCUELAS NORMALES EN LA ENTIDAD EN EL AÑO N) * 100							
Tipo	Dimensión	Frecuencia de Medición	Forma de cálculo del indicador	Tipo de Valor	Sentido Esperado		
GESTIÓN	EFICACIA	TRIMESTRAL	PORCENTAJE	FLUJO	ASCENDENTE		
MEDIOS DE VERIFICACIÓN / FUENTE INFORMACIÓN				SUPUESTO			
PROGRAMA OPERATIVO ANUAL, DIRECCIÓN FINANCIERA, DISPONIBLE PARA CONSULTA EN EL LINK. https://www.oaxaca.gob.mx/ieepo/cumplimiento-igtaip/				LAS TRANSFERENCIAS, ASIGNACIONES, SUBSIDIOS Y OTRAS AYUDAS SE MINISTRAN EN TIEMPO Y FORMA.			

DATOS DE LA META							
Definición de la variable Meta: 1 - NÚMERO DE ESCUELAS NORMALES CON SERVICIOS DE OPERACIÓN PAGADOS							
Unidad de medida: 25 - NÚMERO							

LÍNEA BASE				VALOR PROGRAMADO ANUAL			
AÑO	2016	VALOR	12.00	AÑO	2022	VALOR	12.00
AVANCE TRIMESTRAL OBRA/ACTIVIDAD							
METAS	1er.TRIMESTRE	2o.TRIMESTRE	3er.TRIMESTRE	4o.TRIMESTRE	CUMPLIMIENTO DE METAS		
PROGRAMACIÓN INICIAL	3.00	3.00	3.00	3.00	T1+T2+T3+T4	12.00	
PROGRAMACIÓN ACTUALIZADA	3.00	3.00			T1+T2+T3+T4	6.00	
METAS ALCANZADAS	3.00	3.00	0.00	0.00	T1+T2+T3+T4	6.00	
PORCENTAJE ALCANZADO TRIMESTRAL	100.00	100.00	0.00	0.00	PORCENTAJE ALCANZADO ANUAL	50.00	

PORCENTAJE DE CUMPLIMIENTO ALCANZADO EN EL TRIMESTRE: 100.00 %

REPORTE DE AVANCE DE GESTIÓN

UR 531 - INSTITUTO ESTATAL DE EDUCACIÓN PÚBLICA DE OAXACA

SEGUNDO TRIMESTRE 2022



ALINEACIÓN PED:

ESTRATEGIA: 01-IMPLEMENTAR POLÍTICAS DE FORMACIÓN DOCENTE CON UN ENFOQUE ABIERTO PARA ATENDER LAS NECESIDADES EDUCATIVAS DEL CONTEXTO ACTUAL Y LOS REQUERIMIENTOS DE UNA SOCIEDAD EN PERMANENTE TRANSFORMACIÓN.

LÍNEAS DE ACCIÓN: 01-IMPULSAR LA INCORPORACIÓN DE CONTENIDOS TRANSVERSALES AL CURRÍCULUM DE LAS ESCUELAS NORMALES, NECESARIAS EN LA SOCIEDAD DEL CONOCIMIENTO.

UE: 003-SUBDIRECCIÓN GENERAL DE SERVICIOS EDUCATIVOS

MATRIZ DE INDICADORES PARA RESULTADOS:

COMPONENTE: 783-SERVICIO EDUCATIVO DE LA ESCUELA NORMAL REFORZADO

ACTIVIDAD: 2154-IMPARTIR SERVICIOS EDUCATIVOS EN LAS ESCUELAS DE LA UNIVERSIDAD PEDAGÓGICA NACIONAL

ESTRUCTURA PROGRAMÁTICA							
PROGRAMA		SUBPROGRAMA		PROYECTO		OBRA/ACTIVIDAD	
183-FORMACIÓN Y DESARROLLO PROFESIONAL DOCENTE		02-REFORZAMIENTO DE LOS SERVICIOS EDUCATIVOS DE LAS ESCUELAS NORMALES		000--		003-PRESTACION DE SERVICIOS EDUCATIVOS DE LAS UNIDADES DE LA UNIVERSIDAD PEDAGÓGICA NACIONAL	
POBLACIÓN O ÁREA DE ENFOQUE POTENCIAL	ATRIBUTO DE LA POBLACIÓN O ÁREA DE ENFOQUE:	DOCENTE Y DIRECTIVO DE EDUCACIÓN BÁSICA		HOMBRES:	15850	MUJERES:	36283
				TOTAL:			52133

PRESUPUESTO ANUAL							
Aprobado	Ampliación	Reducción	Modificado	EJERCIDO T1	EJERCIDO T2	EJERCIDO T3	EJERCIDO T4
64,243,982.42	3,213,600.10	0.00	67,457,582.52	16,344,513.61	13,524,874.02	0.00	0.00
				TOTAL EJERCIDO AL TRIMESTRE VIGENTE		29,869,387.63	

PRESUPUESTO TRIMESTRAL DE LA ACTIVIDAD							
Aprobado	Modificado	Comprometido	Devengado	Ejercido	% de Ejercido Vs. Modificado		
12,753,967.82	13,524,874.02	13,524,874.02	13,524,874.02	13,524,874.02	100.00		

DATOS DEL INDICADOR							
Nombre :	PORCENTAJE DE DOCENTES Y DIRECTIVOS DE LAS ESCUELAS DE LA UNIVERSIDAD PEDAGÓGICA NACIONAL PAGADOS POR SUS SERVICIOS PRESTADOS			Número de indicador :	2397		
Definición :	MIDE EL PORCENTAJE DE DOCENTES Y DIRECTIVOS DE LAS ESCUELAS DE LA UNIVERSIDAD PEDAGOGICA NACIONAL PAGADOS POR SUS SERVICIOS PRESTADOS CON RESPECTO AL TOTAL DE DOCENTES Y DIRECTIVOS DE LAS ESCUELAS DE LAS UNIDADES DE LA UNIVERSIDAD PEDAGÓGICA NACIONAL EN EL ESTADO						
Método de Cálculo :	(NÚMERO DE DOCENTES Y DIRECTIVOS DE LAS ESCUELAS DE LA UNIVERSIDAD PEDAGÓGICA NACIONAL PAGADOS POR SERVICIOS PRESTADOS EN EL AÑO N / TOTAL DE DOCENTES Y DIRECTIVOS DE LAS UNIDADES DE LA UNIVERSIDAD PEDAGÓGICA NACIONAL EN LA ENTIDAD EN EL AÑO N)*100						
Tipo	Dimensión	Frecuencia de Medición	Forma de cálculo del indicador	Tipo de Valor	Sentido Esperado		
GESTIÓN	EFICACIA	TRIMESTRAL	PORCENTAJE	FLUJO	ASCENDENTE		

MEDIOS DE VERIFICACIÓN / FUENTE INFORMACIÓN				SUPUESTO			
CONTROL ESCOLAR DE ESCUELAS NORMALES, CICLO ESCOLAR 2020-2021, UNIDAD DE EDUCACIÓN NORMAL Y FORMACIÓN DE DOCENTES, EN RESGUARDO FÍSICO DEL ÁREA ADMINISTRATIVA DE NORMALES.				LAS TRANSFERENCIAS, ASIGNACIONES, SUBSIDIOS Y OTRAS AYUDAS SE MINISTRAN EN TIEMPO Y FORMA.			

DATOS DE LA META							
Definición de la variable Meta:	1 - NÚMERO DE DOCENTES Y DIRECTIVOS DE LAS ESCUELAS DE LA UNIVERSIDAD PEDAGÓGICA NACIONAL PAGADOS POR SUS SERVICIOS PRESTADOS						
Unidad de medida:	25 - NÚMERO						

LÍNEA BASE				VALOR PROGRAMADO ANUAL			
AÑO	2016	VALOR	160.00	AÑO	2022	VALOR	134.00

AVANCE TRIMESTRAL OBRA/ACTIVIDAD							
METAS	1er.TRIMESTRE	2o.TRIMESTRE	3er.TRIMESTRE	4o.TRIMESTRE	CUMPLIMIENTO DE METAS		
PROGRAMACIÓN INICIAL	33.00	33.00	34.00	34.00	T1+T2+T3+T4	134.00	
PROGRAMACIÓN ACTUALIZADA	33.00	33.00			T1+T2+T3+T4	66.00	
METAS ALCANZADAS	33.00	33.00	0.00	0.00	T1+T2+T3+T4	66.00	
PORCENTAJE ALCANZADO TRIMESTRAL	100.00	100.00	0.00	0.00	PORCENTAJE ALCANZADO ANUAL	49.25	

PORCENTAJE DE CUMPLIMIENTO ALCANZADO EN EL TRIMESTRE: 100.00 %

REPORTE DE AVANCE DE GESTIÓN

UR 531 - INSTITUTO ESTATAL DE EDUCACIÓN PÚBLICA DE OAXACA

SEGUNDO TRIMESTRE 2022



ALINEACIÓN PED:		MATRIZ DE INDICADORES PARA RESULTADOS:			
EJE:	01-OAXACA INCLUYENTE CON EL DESARROLLO SOCIAL	FIN:	CONTRIBUIR AL INCREMENTO DE LA PARTICIPACIÓN DE LOS ACTORES INVOLUCRADOS EN EL QUEHACER EDUCATIVO.		
TEMA:	01-EDUCACIÓN	PROPÓSITO:	RAZÓN DEL GASTO APLICADO AL QUEHACER EDUCATIVO		
OBJETIVO:	05-PROMOVER E INCREMENTAR LA PARTICIPACIÓN DE LOS ACTORES INVOLUCRADOS EN EL QUEHACER EDUCATIVO CON CORRESPONSABILIDAD, TRANSPARENCIA Y RENDICIÓN DE CUENTAS, A FIN DE FAVORECER UNA EDUCACIÓN SOLIDA E INTEGRAL.	COMPONENTE:	781-DISCIPLINA FINANCIERA EN EL QUEHACER EDUCATIVO IMPLEMENTADA		
ESTRATEGIA:	02-IMPULSAR UNA CULTURA DE LA TRANSPARENCIA Y RENDICIÓN DE CUENTAS EN EL SENO DEL SISTEMA EDUCATIVO ESTATAL.	ACTIVIDAD:	1888-COORDINAR LOS PAGOS POR SERVICIOS DIRECTIVOS Y ADMINISTRATIVOS		
LÍNEAS DE ACCIÓN:	01-PROMOVER LA RENDICIÓN DE CUENTAS EN TODOS LOS NIVELES DEL SISTEMA EDUCATIVO ESTATAL PARA TRANSPARENTAR EL USO DE LOS RECURSOS PÚBLICOS DESTINADOS AL SECTOR EDUCATIVO POR COMPONENTE.				
UE:	002-OFICIALÍA MAYOR				

ESTRUCTURA PROGRAMÁTICA							
PROGRAMA		SUBPROGRAMA		PROYECTO		OBRA/ACTIVIDAD	
184-ADMINISTRACIÓN ESTRATÉGICA EN EL QUEHACER EDUCATIVO		02-IMPLEMENTACIÓN DE LA DISCIPLINA FINANCIERA EN EL QUEHACER EDUCATIVO		000--		001-PRESTACIÓN DE SERVICIOS ADMINISTRATIVOS	
POBLACIÓN O ÁREA DE ENFOQUE POTENCIAL	ATRIBUTO DE LA POBLACIÓN O ÁREA DE ENFOQUE:	PERSONAL ADMINISTRATIVO		HOMBRES:	15651	MUJERES:	22697
				TOTAL:			38348

PRESUPUESTO ANUAL							
Aprobado	Ampliación	Reducción	Modificado	EJERCIDO T1	EJERCIDO T2	EJERCIDO T3	EJERCIDO T4
1,538,971,748.48	0.00	0.00	1,538,971,748.48	317,294,435.07	346,926,042.55	0.00	0.00
				TOTAL EJERCIDO AL TRIMESTRE VIGENTE		664,220,477.62	

PRESUPUESTO TRIMESTRAL DE LA ACTIVIDAD						
Aprobado	Modificado	Comprometido	Devengado	Ejercido	% de Ejercido Vs. Modificado	
330,567,135.80	346,926,042.55	346,926,042.55	346,926,042.55	346,926,042.55	100.00	

DATOS DEL INDICADOR							
Nombre :	PORCENTAJE DE PERSONAL ADMINISTRATIVO DE LAS ÁREAS ADMINISTRATIVAS PAGADO POR LA PRESTACIÓN DE SERVICIOS.			Número de indicador :	2257		
Definición :	MIDE EL PORCENTAJE DE PERSONAL ADMINISTRATIVO DE LAS ÁREAS ADMINISTRATIVAS PAGADO POR LA PRESTACIÓN DE SERVICIOS., RESPECTO AL TOTAL DE PERSONAL ADMINISTRATIVO						
Método de Cálculo :	(NÚMERO DE PERSONAL ADMINISTRATIVO DE LAS ÁREAS ADMINISTRATIVAS PAGADO POR LA PRESTACION DE SERVICIOS EN EL AÑO N/ TOTAL DE PERSONAL ADMINISTRATIVO DE LAS ÁREAS ADMINISTRATIVAS DEL INSTITUTO EN EL AÑO N) *100						
Tipo	Dimensión	Frecuencia de Medición	Forma de cálculo del indicador	Tipo de Valor	Sentido Esperado		
GESTIÓN	EFICACIA	TRIMESTRAL	PORCENTAJE	FLUJO	ASCENDENTE		
MEDIOS DE VERIFICACIÓN / FUENTE INFORMACIÓN				SUPUESTO			
SISTEMA DE EVALUACIONES DE LA ARMONIZACIÓN CONTABLE (SEVAC), DIRECCIÓN FINANCIERA DEL IEEO, DISPONIBLE PARA SU CONSULTA EN EL LINK. https://www.oaxaca.gob.mx/ieepo/sistema-de-evaluaciones-de-la-armonizacion-contable-sevac/				LAS TRANSFERENCIAS, ASIGNACIONES, SUBSIDIOS Y OTRAS AYUDAS SON SUFICIENTES PARA CUBRIR LAS NECESIDADES DE OPERATIVIDAD DE LA DEPENDENCIA.			

DATOS DE LA META							
Definición de la variable Meta:	1 - NÚMERO DE PERSONAL ADMINISTRATIVO DE LAS ÁREAS ADMINISTRATIVAS PAGADO POR LA PRESTACIÓN DE SERVICIOS.						
Unidad de medida:	25 - NÚMERO						

LÍNEA BASE				VALOR PROGRAMADO ANUAL			
AÑO	2016	VALOR	11,653.00	AÑO	2022	VALOR	13,263.00

AVANCE TRIMESTRAL OBRA/ACTIVIDAD							
METAS	1er.TRIMESTRE	2o.TRIMESTRE	3er.TRIMESTRE	4o.TRIMESTRE	CUMPLIMIENTO DE METAS		
PROGRAMACIÓN INICIAL	3,315.00	3,316.00	3,316.00	3,316.00	T1+T2+T3+T4	13,263.00	
PROGRAMACIÓN ACTUALIZADA	3,315.00	3,316.00			T1+T2+T3+T4	6,631.00	
METAS ALCANZADAS	3,315.00	3,316.00	0.00	0.00	T1+T2+T3+T4	6,631.00	
PORCENTAJE ALCANZADO TRIMESTRAL	100.00	100.00	0.00	0.00	PORCENTAJE ALCANZADO ANUAL	50.00	

PORCENTAJE DE CUMPLIMIENTO ALCANZADO EN EL TRIMESTRE: 100.00 %

**REPORTE DE AVANCE DE GESTIÓN
UR 531 - INSTITUTO ESTATAL DE EDUCACIÓN PÚBLICA DE OAXACA
SEGUNDO TRIMESTRE 2022**



UE: 002-OFICIALÍA MAYOR

ESTRUCTURA PROGRAMATICA													
PROGRAMA		SUBPROGRAMA		PROYECTO			OBRA/ACTIVIDAD						
184-ADMINISTRACIÓN ESTRATÉGICA EN EL QUEHACER EDUCATIVO		02-IMPLEMENTACIÓN DE LA DISCIPLINA FINANCIERA EN EL QUEHACER EDUCATIVO		000-- -			002-PRESTACIÓN DE SERVICIOS DIRECTIVOS EN ÁREAS ADMINISTRATIVAS						
POBLACIÓN O ÁREA DE ENFOQUE POTENCIAL	ATRIBUTO DE LA POBLACIÓN O ÁREA DE ENFOQUE:	PERSONAL ADMINISTRATIVO		HOMBRES:	15651	MUJERES:	22697	TOTAL:	38348				
PRESUPUESTO ANUAL													
Aprobado	Ampliación	Reducción	Modificado	EJERCIDO T1		EJERCIDO T2		EJERCIDO T3					
72,759,583.31	5,889,434.20	0.00	78,649,017.51	19,895,060.55		15,021,051.83		0.00					
								TOTAL EJERCIDO AL TRIMESTRE VIGENTE		34,916,112.38			
PRESUPUESTO TRIMESTRAL DE LA ACTIVIDAD													
Aprobado		Modificado		Comprometido		Devengado		Ejercido					
14,841,959.26		15,021,051.83		15,021,051.83		15,021,051.83		15,021,051.83					
DATOS DEL INDICADOR													
Nombre :	PORCENTAJE DE PERSONAL DIRECTIVO DE LAS ÁREAS ADMINISTRATIVAS PAGADO POR LA PRESTACIÓN DE SERVICIOS				Número de indicador :	1999							
Definición :	MIDE EL PORCENTAJE DE PERSONAL DIRECTIVO DE LAS ÁREAS ADMINISTRATIVAS PAGADO POR LA PRESTACIÓN DE SERVICIOS, RESPECTO AL TOTAL DE PERSONAL DIRECTIVO DE LAS ÁREAS ADMINISTRATIVAS DEL INSTITUTO												
Método de Cálculo :	(NÚMERO DE PERSONAL DIRECTIVO DE LAS ÁREAS ADMINISTRATIVAS PAGADO POR LA PRESTACIÓN DE SERVICIOS EN EL AÑO N/TOTAL DE PERSONAL DIRECTIVO DE LAS ÁREAS ADMINISTRATIVAS DEL INSTITUTO EN EL AÑO N) *100												
Tipo	Dimensión		Frecuencia de Medición		Forma de cálculo del indicador		Tipo de Valor		Sentido Esperado				
GESTIÓN	EFICACIA		TRIMESTRAL		PORCENTAJE		FLUJO		ASCENDENTE				
MEDIOS DE VERIFICACIÓN / FUENTE INFORMACIÓN					SUPUESTO								
SISTEMA DE EVALUACIONES DE LA ARMONIZACIÓN CONTABLE (SEVAC), DIRECCIÓN FINANCIERA DEL IEEO, DISPONIBLE PARA SU CONSULTA EN EL LINK. https://www.oaxaca.gob.mx/ieeo/sistema-de-evaluaciones-de-la-armonizacion-contable-sevac/					LAS TRANSFERENCIAS, ASIGNACIONES, SUBSIDIOS Y OTRAS AYUDAS SON SUFICIENTES PARA CUBRIR LAS NECESIDADES DE OPERATIVIDAD DE LA DEPENDENCIA.								
DATOS DE LA META													
Definición de la variable Meta:	1 - NÚMERO DE PERSONAL DIRECTIVO DE LAS ÁREAS ADMINISTRATIVAS PAGADO POR LA PRESTACIÓN DE SERVICIOS												
Unidad de medida:	25 - NÚMERO												
LÍNEA BASE					VALOR PROGRAMADO ANUAL								
AÑO	2016		VALOR		191.00		AÑO	2022		VALOR		209.00	
AVANCE TRIMESTRAL OBRA/ACTIVIDAD													
METAS	1er.TRIMESTRE		2o.TRIMESTRE		3er.TRIMESTRE		4o.TRIMESTRE		CUMPLIMIENTO DE METAS				
PROGRAMACIÓN INICIAL	52.00		52.00		52.00		53.00		T1+T2+T3+T4		209.00		
PROGRAMACIÓN ACTUALIZADA	52.00		52.00						T1+T2+T3+T4		104.00		
METAS ALCANZADAS	52.00		52.00		0.00		0.00		T1+T2+T3+T4		104.00		
PORCENTAJE ALCANZADO TRIMESTRAL	100.00		100.00		0.00		0.00		PORCENTAJE ALCANZADO ANUAL		49.76		

PORCENTAJE DE CUMPLIMIENTO ALCANZADO EN EL TRIMESTRE: 100.00 %

REPORTE DE AVANCE DE GESTIÓN

UR 531 - INSTITUTO ESTATAL DE EDUCACIÓN PÚBLICA DE OAXACA

SEGUNDO TRIMESTRE 2022



ALINEACIÓN PED:

ESTRATEGIA: 02-IMPULSAR UNA CULTURA DE LA TRANSPARENCIA Y RENDICIÓN DE CUENTAS EN EL SENO DEL SISTEMA EDUCATIVO ESTATAL.
LÍNEAS DE ACCIÓN: 01-PROMOVER LA RENDICIÓN DE CUENTAS EN TODOS LOS NIVELES DEL SISTEMA EDUCATIVO ESTATAL PARA TRANSPARENTAR EL USO DE LOS RECURSOS PÚBLICOS DESTINADOS AL SECTOR EDUCATIVO POR COMPONENTE.
UE: 002-OFICIALÍA MAYOR

MATRIZ DE INDICADORES PARA RESULTADOS:

COMPONENTE: 781-DISCIPLINA FINANCIERA EN EL QUEHACER EDUCATIVO IMPLEMENTADA
ACTIVIDAD: 1889-ATENDER A LAS ÁREAS ADMINISTRATIVAS EN FUNCIONES CON GASTOS OPERATIVOS

ESTRUCTURA PROGRAMÁTICA							
PROGRAMA		SUBPROGRAMA		PROYECTO		OBRA/ACTIVIDAD	
184-ADMINISTRACION ESTRATEGICA EN EL QUEHACER EDUCATIVO		02-IMPLEMENTACION DE LA DISCIPLINA FINANCIERA EN EL QUEHACER EDUCATIVO		000--		003-FUNCIONAMIENTO DE LAS ÁREAS ADMINISTRATIVAS	
POBLACIÓN O ÁREA DE ENFOQUE POTENCIAL	ATRIBUTO DE LA POBLACIÓN O ÁREA DE ENFOQUE:	PERSONAL ADMINISTRATIVO		HOMBRES:	15651	MUJERES:	22697
						TOTAL:	38348

PRESUPUESTO ANUAL							
Aprobado	Ampliación	Reducción	Modificado	EJERCIDO T1	EJERCIDO T2	EJERCIDO T3	EJERCIDO T4
383,194,284.64	272,099,039.50	91,517,051.09	563,776,273.05	132,654,142.77	158,350,374.39	0.00	0.00
						TOTAL EJERCIDO AL TRIMESTRE VIGENTE	291,004,517.16

PRESUPUESTO TRIMESTRAL DE LA ACTIVIDAD							
Aprobado	Modificado	Comprometido	Devengado	Ejercido	% de Ejercido Vs. Modificado		
73,847,362.22	158,350,374.39	158,350,374.39	158,350,374.39	158,350,374.39	100.00		

DATOS DEL INDICADOR

Nombre : PORCENTAJE DE ÁREAS ADMINISTRATIVAS CON GASTOS OPERATIVOS PAGADOS **Número de indicador :** 2000
Definición : MIDE EL PORCENTAJE DE ÁREAS ADMINISTRATIVAS CON GASTOS OPERATIVOS PAGADOS, RESPECTO AL TOTAL DE ÁREAS ADMINISTRATIVAS DEL INSTITUTO EN EL AÑO N
Método de Cálculo : (NÚMERO DE ÁREAS ADMINISTRATIVAS CON GASTOS OPERATIVOS PAGADOS EN EL AÑO N/TOTAL DE ÁREAS ADMINISTRATIVAS DEL INSTITUTO EN EL AÑO N) *100

Tipo	Dimensión	Frecuencia de Medición	Forma de cálculo del indicador	Tipo de Valor	Sentido Esperado
GESTIÓN	EFICACIA	TRIMESTRAL	PORCENTAJE	FLUJO	ASCENDENTE

MEDIOS DE VERIFICACIÓN / FUENTE INFORMACIÓN
 SISTEMA DE EVALUACIONES DE LA ARMONIZACIÓN CONTABLE (SEVAC), DIRECCIÓN FINANCIERA DEL IEEO, DISPONIBLE PARA SU CONSULTA EN EL LINK. <https://www.oaxaca.gob.mx/ieeo/sistema-de-evaluaciones-de-la-armonizacion-contable-sevac/>
SUPUESTO
 LAS TRANSFERENCIAS, ASIGNACIONES, SUBSIDIOS Y OTRAS AYUDAS SON SUFICIENTES PARA CUBRIR LAS NECESIDADES DE OPERATIVIDAD DE LA DEPENDENCIA.

DATOS DE LA META

Definición de la variable Meta: 1 - MIDE EL NÚMERO DE ÁREAS ADMINISTRATIVAS CON GASTOS OPERATIVOS PAGADOS
Unidad de medida: 25 - NÚMERO

LÍNEA BASE				VALOR PROGRAMADO ANUAL			
AÑO	2016	VALOR	234.00	AÑO	2022	VALOR	234.00

AVANCE TRIMESTRAL OBRA/ACTIVIDAD							
METAS	1er.TRIMESTRE	2o.TRIMESTRE	3er.TRIMESTRE	4o.TRIMESTRE	CUMPLIMIENTO DE METAS		
PROGRAMACIÓN INICIAL	58.00	58.00	59.00	59.00	T1+T2+T3+T4	234.00	
PROGRAMACIÓN ACTUALIZADA	58.00	58.00			T1+T2+T3+T4	116.00	
METAS ALCANZADAS	58.00	58.00	0.00	0.00	T1+T2+T3+T4	116.00	
PORCENTAJE ALCANZADO TRIMESTRAL	100.00	100.00	0.00	0.00	PORCENTAJE ALCANZADO ANUAL	49.57	

PORCENTAJE DE CUMPLIMIENTO ALCANZADO EN EL TRIMESTRE: 100.00 %

REPORTE DE AVANCE DE GESTIÓN

UR 531 - INSTITUTO ESTATAL DE EDUCACIÓN PÚBLICA DE OAXACA

SEGUNDO TRIMESTRE 2022



ALINEACIÓN PED:

ESTRATEGIA: 02-IMPULSAR UNA CULTURA DE LA TRANSPARENCIA Y RENDICIÓN DE CUENTAS EN EL SENO DEL SISTEMA EDUCATIVO ESTATAL.
 LÍNEAS DE ACCIÓN: 02-FORTALECER LA AUTOGESTIÓN INSTITUCIONAL DE LAS ESCUELAS EN EL ESTADO, CON TRANSPARENCIA Y RENDICIÓN DE CUENTAS.
 UE: 002-OFICIALÍA MAYOR

MATRIZ DE INDICADORES PARA RESULTADOS:

COMPONENTE: 781-DISCIPLINA FINANCIERA EN EL QUEHACER EDUCATIVO IMPLEMENTADA
 ACTIVIDAD: 1886-PAGAR ADEUDOS PENDIENTES AL PERSONAL DE LA EDUCACIÓN JUBILADOS Y PENSIONADOS

ESTRUCTURA PROGRAMATICA									
PROGRAMA		SUBPROGRAMA		PROYECTO			OBRA/ACTIVIDAD		
184-ADMINISTRACION ESTRATEGICA EN EL QUEHACER EDUCATIVO		02-IMPLEMENTACION DE LA DISCIPLINA FINANCIERA EN EL QUEHACER EDUCATIVO		000--			005-PAGO AL PERSONAL JUBILADO Y PENSIONADO DE LA EDUCACIÓN		
POBLACIÓN O ÁREA DE ENFOQUE POTENCIAL	ATRIBUTO DE LA POBLACIÓN O ÁREA DE ENFOQUE:	PERSONAL ADMINISTRATIVO		HOMBRES:	15651	MUJERES:	22697	TOTAL:	38348

PRESUPUESTO ANUAL							
Aprobado	Ampliación	Reducción	Modificado	EJERCIDO T1	EJERCIDO T2	EJERCIDO T3	EJERCIDO T4
0.00	113,406,234.80	0.00	113,406,234.80	38,744,034.85	20,302,787.63	0.00	0.00
TOTAL EJERCIDO AL TRIMESTRE VIGENTE							59,046,822.48

PRESUPUESTO TRIMESTRAL DE LA ACTIVIDAD							
Aprobado	Modificado	Comprometido	Devengado	Ejercido	% de Ejercido Vs. Modificado		
0.00	20,302,787.63	20,302,787.63	20,302,787.63	20,302,787.63	100.00		

DATOS DEL INDICADOR

Nombre : PORCENTAJE DE PERSONAL DE LA EDUCACIÓN JUBILADOS Y PENSIONADOS PAGADOS Número de indicador : 1997
 Definición : MIDE EL PORCENTAJE DE PERSONAL DE LA EDUCACIÓN JUBILADOS Y PENSIONADOS PAGADOS, RESPECTO AL TOTAL
 Método de Cálculo : (NÚMERO DE PERSONAL DE LA EDUCACIÓN JUBILADOS Y PENSIONADOS PAGADOS EN EL AÑO N / TOTAL DE PERSONAL DE LA EDUCACIÓN JUBILADO Y PENSIONADO POR PAGAR EN EL AÑO N) *100

Tipo	Dimensión	Frecuencia de Medición	Forma de cálculo del indicador	Tipo de Valor	Sentido Esperado
GESTIÓN	EFICACIA	TRIMESTRAL	PORCENTAJE	FLUJO	ASCENDENTE

MEDIOS DE VERIFICACIÓN / FUENTE INFORMACIÓN SUPUESTO
 REPORTE TRIMESTRAL DE AVANCES DE GESTIÓN, CON INFORMACIÓN PROPORCIONADA POR LA DIRECCIÓN ADMINISTRATIVA Y REGISTRADA POR LA DIRECCIÓN DE PLANEACIÓN EDUCATIVA, EN RESGUARDO FÍSICO DEL DEPARTAMENTO DE INVERSIÓN. LAS TRANSFERENCIAS, ASIGNACIONES, SUBSIDIOS Y OTRAS AYUDAS SON SUFICIENTES PARA CUBRIR LAS NECESIDADES DE OPERATIVIDAD DE LA DEPENDENCIA.

DATOS DE LA META

Definición de la variable Meta: 1 - NÚMERO DE PERSONAS DE LA EDUCACIÓN JUBILADOS Y PENSIONADOS PAGADOS
 Unidad de medida: 25 - NÚMERO

LÍNEA BASE				VALOR PROGRAMADO ANUAL			
AÑO	2019	VALOR	23,677.00	AÑO	2022	VALOR	24,087.00

AVANCE TRIMESTRAL OBRA/ACTIVIDAD							
METAS	1er.TRIMESTRE	2o.TRIMESTRE	3er.TRIMESTRE	4o.TRIMESTRE	CUMPLIMIENTO DE METAS		
PROGRAMACIÓN INICIAL	6,000.00	6,030.00	6,030.00	6,027.00	T1+T2+T3+T4	24,087.00	
PROGRAMACIÓN ACTUALIZADA	12,043.00	6,918.00			T1+T2+T3+T4	18,961.00	
METAS ALCANZADAS	12,043.00	0.00	0.00	0.00	T1+T2+T3+T4	12,043.00	
PORCENTAJE ALCANZADO TRIMESTRAL	100.00	0.00	0.00	0.00	PORCENTAJE ALCANZADO ANUAL	36.72	

PORCENTAJE DE CUMPLIMIENTO ALCANZADO EN EL TRIMESTRE: 0.00 %



GOBIERNO DEL ESTADO
DE OAXACA



PROYECTOS DE INVERSIÓN

Para fortalecer la practica docentes en las escuelas públicas de educación básica se implementó el curso de “Capacitación dirigida a docentes de educación básica del nivel secundaria, en la modalidad telesecundaria en huertos para coadyuvar la producción de alimentos en las comunidades, la mejora de la nutrición y promoción de la agricultura sostenible en la región de la cañada del estado de Oaxaca”, que con una inversión de \$14,959,999.95 en benefició de 483 docentes de 132 escuelas Telesecundarias públicas ubicadas en 41 municipios de la región de la cañada.

Para fortalecer la practica docentes en el nivel de educación preescolar general de escuelas públicas de la región de los valles centrales en el estado de Oaxaca, se implementó el curso de capacitación dirigida a personal docente para el diseño, creación y desarrollo de juegos y actividades recreativas que estimulen la socialización y la salud de niñas y niños, con la finalidad de mejorar las metodologías de aprendizaje en el desarrollo mental, motriz y social de los infantes durante el confinamiento, que con una inversión de \$14,999,999.85 se logró beneficiar a 747 docentes del nivel de preescolar de 135 escuelas ubicadas en 42 municipios de los Valles Centrales.



GOBIERNO DEL ESTADO
DE OAXACA



RELACION DE BIENES INMUEBLES QUE COMPONEN EL PATRIMONIO

AL 30 DE JUNIO DE 2022

(Pesos)

CUENTA	DESCRIPCIÓN DEL BIEN	Saldo Final
12310	TERRENOS	18,650,531.00
12330	EDIFICIOS NO RESIDENCIALES	4,651,671,439.00
12351	EDIFICACIÓN HABITACIONAL EN PROCESO	
12352	EDIFICACIÓN NO HABITACIONAL EN PROCESO	
12353	CONSTRUCCIÓN DE OBRAS PARA EL ABASTECIMIENTO DE AGUA, PETRÓLEO, GAS, ELECTRICIDAD Y TELECOMUNICACION	
12354	DIVISIÓN DE TERRENOS Y CONSTRUCCIÓN DE OBRAS DE URBANIZACIÓN EN PROCESO	
12355	CONSTRUCCIÓN DE VÍAS DE COMUNICACIÓN EN PROCESO	
12356	OTRAS CONSTRUCCIONES DE INGENIERÍA CIVIL U OBRA PESADA EN PROCESO	
12357	INSTALACIONES Y EQUIPAMIENTO EN CONSTRUCCIONES EN PROCESO	
12359	TRABAJOS DE ACABADOS EN EDIFICACIONES Y OTROS TRABAJOS ESPECIALIZADOS EN PROCESO	
12361	EDIFICACIÓN HABITACIONAL EN PROCESO	
12362	EDIFICACIÓN NO HABITACIONAL EN PROCESO	
12363	CONSTRUCCIÓN DE OBRAS PARA EL ABASTECIMIENTO DE AGUA, PETRÓLEO, GAS, ELECTRICIDAD Y TELECOMUNICACION	
12364	DIVISIÓN DE TERRENOS Y CONSTRUCCIÓN DE OBRAS DE URBANIZACIÓN	
12365	CONSTRUCCIÓN DE VÍAS DE COMUNICACIÓN EN PROCESO	
12366	OTRAS CONSTRUCCIONES DE INGENIERÍA CIVIL U OBRA PESADA EN PROCESO	
12367	INSTALACIONES Y EQUIPAMIENTO EN CONSTRUCCIONES EN PROCESO	
12369	TRABAJOS DE ACABADOS EN EDIFICACIONES Y OTROS TRABAJOS ESPECIALIZADOS EN PROCESO	
12390	OTROS BIENES INMUEBLES	
	SUMA TOTAL:	<u>4,670,321,970.00</u>



GOBIERNO DEL ESTADO
DE OAXACA

RELACION DE BIENES MUEBLES QUE COMPONEN EL PATRIMONIO
AL 30 DE JUNIO DE 2022
(Pesos)

CUENTA	DESCRIPCIÓN DEL BIEN	Saldo Final
12411	Muebles de Oficina y Estantería	190,362,319.00
12412	Muebles Excepto de Oficina y Estantería	265,306,522.00
12413	Equipo de Cómputo y Tecnologías de la Información	288,872,283.00
12419	Otros Mobiliarios y Equipos de Administración	11,373,702.00
12421	Equipos y Aparatos Audiovisuales	115,615,748.00
12422	Aparatos Deportivos	65,736.00
12423	Cámaras Fotografías y de Vídeo	18,151,763.00
12429	Otro Mobiliario y Equipo Educativo y Recreativo	196,247,596.00
12431	Equipo Médico y de Laboratorio	3,380,836.00
12432	Instrumental Médico y de Laboratorio	6,536,352.00
12441	Automóviles y Camiones	170,014,383.00
12442	Carrocerías y Remolques	1,111,816.00
12461	Maquinaria y Equipo Agropecuario	1,045,590.00
12462	Maquinaria y Equipo Industrial	23,504,261.00
12463	Maquinaria y Equipo de Construcción	587,539.00
12464	Sistemas de Aire Acondicionado, Calefacción y Refrigeración Industrial y Comercial	1,104,781.00
12465	Equipo de Comunicación y de Telecomunicación	26,183,729.00
12466	Equipos de Generación Eléctrica, Aparatos y Accesorios Eléctricos	6,640,879.00
12467	Herramientas y Máquinas-Herramienta	4,584,034.00
12469	Otros Equipos	1,481,436.00
12471	Bienes Artísticos, Culturales y Científicos	25,266,678.00
	SUMA TOTAL:	1,357,437,982.00



GOBIERNO DEL ESTADO
DE OAXACA



RELACION DE CUENTAS BANCARIAS PRODUCTIVAS ESPECIFICAS
DEL 01 DE ENERO AL 30 DE JUNIO DE 2022

FONDO, PROGRAMA O CONVENIO	DATOS DE LA CUENTA BANCARIA		
	INSTITUCION BANCARIA	NUMERO DE CUENTA	FECHA DE ALTA
IEEPO GASTOS DE OPERACION FONE 2022	SANTANDER S.A	655090437278	ENERO 2022
IEEPO APOYOS EXTRAORDINARIOS U080 83 MDP	SANTANDER S.A	655091456656	MARZO 2022
IEEPO 2022 PROGRAMA DE EXPANSIÓN A LA EDUCACIÓN INICIAL	SANTANDER S.A	655090954609	ABRIL 2022
IEEPO APOYOS EXTRAORDINARIOS U080 90 MDP	SANTANDER S.A	655092370870	MAYO 2022



GOBIERNO DEL ESTADO
DE OAXACA



IEEPO
Instituto Estatal de
Educación Pública
de Oaxaca

RELACION DE ESQUEMAS BURSATILES Y COBERTURAS FINANCIERAS

NO APLICA



GOBIERNO DEL ESTADO
DE OAXACA



IEEPO
Instituto Estatal de
Educación Pública
de Oaxaca

Montos Pagados por Ayudas y Subsidios Enero-Junio 2022

Concepto	Ayuda	Subsidio	Sector (económico o social)	Beneficiario	CURP	RFC	Monto Pagado
AYUDAS SOCIALES	X		EDUCACIÓN	ADELA VENTURA GUTIERREZ	VEGA000216E54	VEGA000216E54	3,900.00
AYUDAS SOCIALES	X		EDUCACIÓN	ADHALINN REYES CORTES	RECA930706PY6	RECA930706PY6	6,600.00
AYUDAS SOCIALES	X		EDUCACIÓN	ADRIANA ELIZABETH RAMIREZ MARTINEZ	RAMA851108MOC MRD08	RAMA851108G J9	7,500.00
AYUDAS SOCIALES	X		EDUCACIÓN	ADRIANA GOMEZ SANCHEZ	GOSA880708E92	GOSA880708E92	6,300.00
AYUDAS SOCIALES	X		EDUCACIÓN	ADRIANA HERNANDEZ NICOLAS	HENA860827U63	HENA860827U63	2,000.00
AYUDAS SOCIALES	X		EDUCACIÓN	ADRIANA MARIEL MONTES MADRIGAL	MOMA980213DH2	MOMA980213DH2	8,300.00
AYUDAS SOCIALES	X		EDUCACIÓN	ALBERTO VALENTIN HERNANDEZ SANTOS	HESA880519HOCRNL02	HESA880519HNA	2,900.00
AYUDAS SOCIALES	X		EDUCACIÓN	ALEJANDRA DONAJI ZARATE GARCIA	ZAGA900918SS7	ZAGA900918SS7	6,300.00
AYUDAS SOCIALES	X		EDUCACIÓN	ALEJANDRA RODRIGUEZ ROMAN	RORA920215MVZ DML02	RORA920215IV7	6,700.00
AYUDAS SOCIALES	X		EDUCACIÓN	ALEJANDRO RAFAEL RAMIREZ PACHECO	RAPA930928S75	RAPA930928S75	8,300.00
AYUDAS SOCIALES	X		EDUCACIÓN	ALEXIS OSEGUERA SANCHEZ	OESA9104041H0	OESA9104041H0	4,800.00
AYUDAS SOCIALES	X		EDUCACIÓN	ALMA GABRIELA CRUZ ROJAS	CURA930318MOCRJL07	CURA930318J R1	6,200.00
AYUDAS SOCIALES	X		EDUCACIÓN	ANA ELENA JUAN ORTEGA	JUOA920523MOCNRN08	JUOA920523H80	6,100.00



GOBIERNO DEL ESTADO
DE OAXACA

AYUDAS SOCIALES	X		EDUCACIÓN	ANA ISABEL ESTUDILLO GUZMAN	EUGA880406MOC SZN00	EUGA8804064R7	7,200.00
AYUDAS SOCIALES	X		EDUCACIÓN	ANA MARIA TOLENTINO CRUZ	TOCA9610285Z1	TOCA9610285Z1	3,200.00
AYUDAS SOCIALES	X		EDUCACIÓN	ANA ROSA MARTINEZ VICTORIA	MAVA760928NWA	MAVA760928NWA	4,700.00
AYUDAS SOCIALES	X		EDUCACIÓN	ANGEL GARCIA CERQUEDA	GACA681108HOCRRN03	GACA6811085F2	6,200.00
AYUDAS SOCIALES	X		EDUCACIÓN	ARITSANDY ESTUDILLO CRUZ	EUCA930913MOC SRR04	EUCA930913L J4	5,200.00
AYUDAS SOCIALES	X		EDUCACIÓN	ARLEN CERVANTES VELARDE	CEVA820319M87	CEVA820319M87	5,200.00
AYUDAS SOCIALES	X		EDUCACIÓN	ARLUZ GOMEZ VAZQUEZ	GOVA84071719A	GOVA84071719A	8,500.00
AYUDAS SOCIALES	X		EDUCACIÓN	BRENDA JENNIFER ARMENGOL GUZMAN	AEGB960625CBA	AEGB960625CBA	5,700.00
AYUDAS SOCIALES	X		EDUCACIÓN	BRENDA ROMAN RODRIGUEZ	RORB730810MCSMDR03	RORB730810DN2	2,700.00
AYUDAS SOCIALES	X		EDUCACIÓN	CARMEN LIZETT CASTAÑON VEJARANO	CAVC850619JL9	CAVC850619JL9	4,700.00
AYUDAS SOCIALES	X		EDUCACIÓN	CARMEN SANCHEZ MARTINEZ	SAMC740525548	SAMC740525548	5,500.00
AYUDAS SOCIALES	X		EDUCACIÓN	CESAR CRUZ SANTIAGO	CUSC950122HOCR	CUSC9501226N1	6,200.00
AYUDAS SOCIALES	X		EDUCACIÓN	CESAR FRANCISCO YESCAS	FAYC8310067T6	FAYC8310067T6	7,000.00
AYUDAS SOCIALES	X		EDUCACIÓN	CESAR GABRIEL PEREZ	GAPC891123HOCBRS00	GAPC891123760	6,300.00
AYUDAS SOCIALES	X		EDUCACIÓN	CLAUDIA NORIEGA PEREZ	NOPC890721MOC RRL02	NOPC890721J P6	6,300.00
AYUDAS SOCIALES	X		EDUCACIÓN	CRISTEL NATALY HERNANDEZ LOPEZ	HEL C890313EPA	HEL C890313EPA	6,600.00
AYUDAS SOCIALES	X		EDUCACIÓN	DAISY YULISSA	OEHD970425NLA	OEHD970425NLA	3,900.00



GOBIERNO DEL ESTADO
DE OAXACA

				ORTEGA HERNANDEZ			
AYUDAS SOCIALES	X		EDUCACIÓN	DARITA ISABEL PEREZ NAVA	PEND810906MOC RVR08	PEND810906N S3	6,800.00
AYUDAS SOCIALES	X		EDUCACIÓN	DAVID BRUCE STORES	SODA701022R91	SODA701022R91	6,700.00
AYUDAS SOCIALES	X		EDUCACIÓN	DIANA ELIZABETH MATEO JUAREZ	MAJD9207246U0	MAJD9207246U0	6,300.00
AYUDAS SOCIALES	X		EDUCACIÓN	DIVINA VIAZCAN MEDINA	VIMD881104MOCZDV05	VIMD881104DZ7	4,200.00
AYUDAS SOCIALES	X		EDUCACIÓN	DORIS CECILIA JAIMES RIVAS	JARD831122MOCMVR08	JARD83112295A	8,400.00
AYUDAS SOCIALES	X		EDUCACIÓN	DULCE ALONDRA GASPAR PACHECO	GAPD940819K57	GAPD940819K57	6,800.00
AYUDAS SOCIALES	X		EDUCACIÓN	EDGAR MENDOZA JARQUIN	MEJE871013P95	MEJE871013P95	5,000.00
AYUDAS SOCIALES	X		EDUCACIÓN	ELENA SIERRA CARRIZOSA	SICE941029MOCR RL01	SICE941029AD2	6,300.00
AYUDAS SOCIALES	X		EDUCACIÓN	EMILIA MONTES MADRIGAL	MOME010208DQ9	MOME010208DQ9	8,400.00
AYUDAS SOCIALES	X		EDUCACIÓN	EMMANUEL OSIRIS MORENO DELFIN	MODE8803139J6	MODE8803139J6	6,300.00
AYUDAS SOCIALES	X		EDUCACIÓN	ENEIDA SANCHEZ LOPEZ	SALE9405149T3	SALE9405149T3	3,600.00
AYUDAS SOCIALES	X		EDUCACIÓN	ERIKA NATALIA RAMOS RAYMUNDO	RARE890517FS1	RARE890517FS1	3,200.00
AYUDAS SOCIALES	X		EDUCACIÓN	EROS MATEOS HERNANDEZ	MAHE890926RD3	MAHE890926RD3	8,300.00
AYUDAS SOCIALES	X		EDUCACIÓN	ESMIRNA DAMARIS BRAVO CASTRO	BACE920126MMCRSS08	BACE920126HJ9	4,000.00
AYUDAS SOCIALES	X		EDUCACIÓN	ESTEFANIA LOPEZ CRUZ	LOCE981001MOCPRS02	LOCE981001P 69	2,400.00
AYUDAS SOCIALES	X		EDUCACIÓN	ESTHER LOPEZ MOYA	LOME750420MO CPYS08	LOME750420 BB8	5,200.00
AYUDAS SOCIALES	X		EDUCACIÓN	EUNICE GUADALUPE MARTINEZ TRUJILLO	MATE8212154YA	MATE8212154YA	7,400.00



GOBIERNO DEL ESTADO
DE OAXACA

AYUDAS SOCIALES	X		EDUCACIÓN	FABIOLA LEON CRUZ	LECF870930MOC	LECF870930T29	4,700.00
AYUDAS SOCIALES	X		EDUCACIÓN	FATIMA DEL CARMEN VARGAS MENDEZ	VAMF8507139C5	VAMF8507139C5	8,300.00
AYUDAS SOCIALES	X		EDUCACIÓN	FLOR BETSABE CASTELLANOS HERNANDEZ	CAHF790124V39	CAHF790124V39	5,000.00
AYUDAS SOCIALES	X		EDUCACIÓN	GABRIELA ERENDIRA VICENTE CRUZ	VICG860303MOCCRB08	VICG860303C95	4,600.00
AYUDAS SOCIALES	X		EDUCACIÓN	GABRIELA GONZALEZ HERNANDEZ	GOHG8504193S1	GOHG8504193S1	8,300.00
AYUDAS SOCIALES	X		EDUCACIÓN	GABRIELA ISABEL MARTINEZ ALONSO	MAAG840602MD FRLB02	MAAG840602 VA6	5,900.00
AYUDAS SOCIALES	X		EDUCACIÓN	GUICELA DIAZ HERNANDEZ	DIHG850725Q39	DIHG850725Q39	8,400.00
AYUDAS SOCIALES	X		EDUCACIÓN	HECTOR HUGO RODRIGUEZ DIAZ	RODH810619EP4	RODH810619EP4	8,400.00
AYUDAS SOCIALES	X		EDUCACIÓN	HECTOR SALVADOR LOPEZ LOPEZ	LOLH771109TS8	LOLH771109TS8	3,700.00
AYUDAS SOCIALES	X		EDUCACIÓN	HERBERT JACOB SOL VILLATORO	SOVH87012966A	SOVH87012966A	3,000.00
AYUDAS SOCIALES	X		EDUCACIÓN	HUMBERTO SOLIS CRUZ	SOCH881205HHG	SOCH881205443	6,900.00
AYUDAS SOCIALES	X		EDUCACIÓN	IRLANDA CRUZ MARTINEZ	CUMI981122MOCRRR05	CUMI981122E17	3,600.00
AYUDAS SOCIALES	X		EDUCACIÓN	IRMA LEON LEON	LELI860122MOCN	LELI860122AK1	4,800.00
AYUDAS SOCIALES	X		EDUCACIÓN	ISAI SANCHEZ TOLEDO	SATI840807HOC NLS04	SATI840807N F1	6,700.00
AYUDAS SOCIALES	X		EDUCACIÓN	IVAN ALEJANDRO CRUZ PINACHO	CUPI830228HOCNV05	CUPI830228M Z5	6,700.00
AYUDAS SOCIALES	X		EDUCACIÓN	IVAN ESPEJO REVILLA	EERI880821HOCVV07	EERI8808217X8	8,500.00
AYUDAS SOCIALES	X		EDUCACIÓN	IVON ROJAS MARQUEZ	ROMI920322MVZ JRV07	ROMI920322R H5	2,800.00
AYUDAS SOCIALES	X		EDUCACIÓN	JAIR ELIEZER MARTINEZ MORALES	MAMJ971129GZ1	MAMJ971129GZ1	6,300.00



GOBIERNO DEL ESTADO
DE OAXACA

AYUDAS SOCIALES	X		EDUCACIÓN	JEISI ALEM ORTIZ PADILLA	OIPJ861201MVZR DS05	OIPJ8612011H 2	6,300.00
AYUDAS SOCIALES	X		EDUCACIÓN	JENNIFER HERRERA MARTINEZ	HEMJ930909MOCRRN00	HEMJ9309096G1	4,300.00
AYUDAS SOCIALES	X		EDUCACIÓN	JENNIFER MENDEZ	MEXJ931105MNE NXN03	MEJE931105K C9	4,600.00
AYUDAS SOCIALES	X		EDUCACIÓN	JIMMY RIVERA LORENZO	RILJ860118HOCVRM05	RILJ860118IK7	5,900.00
AYUDAS SOCIALES	X		EDUCACIÓN	JOHAN AXEL MEDINA CANSECO	MECJ9502122D3	MECJ9502122D3	6,300.00
AYUDAS SOCIALES	X		EDUCACIÓN	JOHANA IVETTE GUZMAN PEREZ	GUPJ841018MDFZRH06	GUPJ841018QT8	6,300.00
AYUDAS SOCIALES	X		EDUCACIÓN	JONATHAN ELIAB RAMIREZ FLORES	RAFJ950606HOC MLN12	RAFJ950606N F3	6,700.00
AYUDAS SOCIALES	X		EDUCACIÓN	JORGE LUIS JUAN GONZALEZ	JUGJ930717HVZNNR08	JUGJ9307176W5	6,700.00
AYUDAS SOCIALES	X		EDUCACIÓN	JORGE LUIS MENDEZ GARCIA	MEGJ920526HOC NRR00	MEGJ920526S Q0	5,200.00
AYUDAS SOCIALES	X		EDUCACIÓN	JOSE DANIEL RODRIGUEZ ORTIZ	ROOD950922K33	ROOD950922K33	3,600.00
AYUDAS SOCIALES	X		EDUCACIÓN	JOSE HERNANDEZ SANTIAGO	HESJ890918HOCRNS05	HESJ890918M6A	6,800.00
AYUDAS SOCIALES	X		EDUCACIÓN	JOSE JAVIER REYES CRUZ	RECJ910830HOCYRV08	RECJ9108303Z2	4,100.00
AYUDAS SOCIALES	X		EDUCACIÓN	JUAN ABEL LUIS ZARATE	LUZJ780805KT5	LUZJ780805KT5	3,700.00
AYUDAS SOCIALES	X		EDUCACIÓN	JUAN GARCIA MENDEZ	GAMJ730308HOCRNN09	GAMJ730308FQ5	6,300.00
AYUDAS SOCIALES	X		EDUCACIÓN	JUAN MANUEL DE JESUS HERNANDEZ	JEHJ920919HOC SRN02	JEHJ920919499	6,300.00
AYUDAS SOCIALES	X		EDUCACIÓN	JULIAN GERARDO DIAZ LAZARO	DILJ891003HOCZZL01	DILJ891003719	4,700.00
AYUDAS SOCIALES	X		EDUCACIÓN	KAREN IVONNE CURIEL RAMOS	CURK940901MOCRMR08	CURK940901E A7	6,300.00
AYUDAS SOCIALES	X		EDUCACIÓN	KARLA ESTHER	MECK8809193G9	MECK8809193G9	5,700.00



GOBIERNO DEL ESTADO
DE OAXACA

				MEDINA CARREÑO			
AYUDAS SOCIALES	X		EDUCACIÓN	LILIANA JIMENEZ RIOS	JIRL890220JKA	JIRL890220JKA	3,600.00
AYUDAS SOCIALES	X		EDUCACIÓN	LORENZO ALEJANDRO MATADAMAS TORRES	MATL840223FK8	MATL840223FK8	8,500.00
AYUDAS SOCIALES	X		EDUCACIÓN	LUCERO GARCIA HERNANDEZ	GAHL870916MOCRR08	GAHL870916263	5,900.00
AYUDAS SOCIALES	X		EDUCACIÓN	LUIS ALBERTO MEDINA TAPIA	METL950815HOC DPS08	METL950815L G4	5,400.00
AYUDAS SOCIALES	X		EDUCACIÓN	LUISA DIAZ HERNANDEZ	DIHL610315HX6	DIHL610315HX6	8,500.00
AYUDAS SOCIALES	X		EDUCACIÓN	LUZ KARINA MADRIGAL GARCIA	MAGL790603MO CDRZ07	MAGL790603T 10	8,500.00
AYUDAS SOCIALES	X		EDUCACIÓN	LYDIA MATUS ESPINOZA	MAEL900219JJ2	MAEL900219JJ2	8,400.00
AYUDAS SOCIALES	X		EDUCACIÓN	MANUEL DE JESUS RUBIO AQUINO	RUAM971224HOCBQN07	RUAM971224F I2	8,300.00
AYUDAS SOCIALES	X		EDUCACIÓN	MANUEL DE JESUS SANTIAGO JERONIMO	SAJM880511HOCNRN05	SAJM880511QT1	3,000.00
AYUDAS SOCIALES	X		EDUCACIÓN	MARCELA QUINTANAR CASTILLO	QUCM620930UT8	QUCM620930UT8	5,700.00
AYUDAS SOCIALES	X		EDUCACIÓN	MARIA ALBERTA JERONIMO FABIAN	JEFA6405019QA	JEFA6405019QA	8,400.00
AYUDAS SOCIALES	X		EDUCACIÓN	MARIA ASUNCION JIMENEZ MENDOZA	JIMA9108144C2	JIMA9108144C2	3,700.00
AYUDAS SOCIALES	X		EDUCACIÓN	MARIA DEL PILAR LOPEZ CORTES	LOCP730409NU0	LOCP730409NU0	4,400.00
AYUDAS SOCIALES	X		EDUCACIÓN	MARIA DEL SOL PINEDA GARCIA	PIGS930709MOC NRL09	PIGS930709H K4	4,200.00
AYUDAS SOCIALES	X		EDUCACIÓN	MARIA PATRICIA ORTEGA GONZALEZ	OEGP760317MVZ RNT06	OEGP760317F W8	6,300.00
AYUDAS SOCIALES	X		EDUCACIÓN	MARITZA CRUZ GONZALEZ	CUGM890202MOCNRN03	CUGM890202RV7	5,100.00



GOBIERNO DEL ESTADO
DE OAXACA

AYUDAS SOCIALES	X		EDUCACIÓN	MARITZA ELIZABETH ZARATE SANTIAGO	ZASM940910MOCRNR02	ZASM940910M26	6,800.00
AYUDAS SOCIALES	X		EDUCACIÓN	MICHELL BARRAGAN GONZALEZ	BAGM990819AE9	BAGM990819AE9	3,100.00
AYUDAS SOCIALES	X		EDUCACIÓN	MIGUEL SALDIVAR TORRES	SATM8212151C4	SATM8212151C4	6,600.00
AYUDAS SOCIALES	X		EDUCACIÓN	MILDRED SAMARA HERNANDEZ ITURBIDE	HEIM941214HA3	HEIM941214HA3	5,600.00
AYUDAS SOCIALES	X		EDUCACIÓN	MONICA RODRIGUEZ LARA	ROLM780614166	ROLM780614166	6,600.00
AYUDAS SOCIALES	X		EDUCACIÓN	NANCY REBECA OSORIO CANSECO	OOCN930810MOC SNN06	OOCN930810IT2	3,200.00
AYUDAS SOCIALES	X		EDUCACIÓN	NATHANAEL CONCEPCION OLIVERA	COON840722HOCNLT03	COON840722HP4	5,700.00
AYUDAS SOCIALES	X		EDUCACIÓN	NESTOR AGUSTIN LUIS SANTIAGO	LUSN920828HOC SNS07	LUSN920828MG6	6,800.00
AYUDAS SOCIALES	X		EDUCACIÓN	NORALDYS EDITH FIDENCIO VILLA	FIVN930417MOCDLR09	FIVN930417248	5,700.00
AYUDAS SOCIALES	X		EDUCACIÓN	OSCAR DAVID FLORES MATIAS	FOM0930718HDFLTS05	FOM0930718EX6	4,200.00
AYUDAS SOCIALES	X		EDUCACIÓN	OSIRIS JAFET VILLAR GONZALEZ	VIG0900703MOCLNS00	VIG0900703A76	6,300.00
AYUDAS SOCIALES	X		EDUCACIÓN	OSKAR EDSON BARRANCO SANCHEZ	BAS0790218678	BAS0790218678	8,300.00
AYUDAS SOCIALES	X		EDUCACIÓN	PAOLA AIDE CUEVAS MENDEZ	CUMP930126MOCVNL07	CUMP9301267C1	6,300.00
AYUDAS SOCIALES	X		EDUCACIÓN	PAULINA ALEJANDRA CANSECO CUEVAS	CACP960421V20	CACP960421V20	5,200.00
AYUDAS SOCIALES	X		EDUCACIÓN	PETRA DEL CARMEN SANDOVAL RAMIREZ	SARP9009189W1	SARP9009189W1	6,600.00



GOBIERNO DEL ESTADO
DE OAXACA

AYUDAS SOCIALES	X		EDUCACIÓN	RAFAEL DURAN FERNANDEZ	DUFR940406HW1	DUFR940406HW1	3,100.00
AYUDAS SOCIALES	X		EDUCACIÓN	RAQUEL FERRA CASTELLANOS	FECR850817MOCRSQ02	FECR850817SK5	7,500.00
AYUDAS SOCIALES	X		EDUCACIÓN	RAUL PELAEZ RAMIREZ	PERR830123HOCL ML08	PERR830123K K2	2,600.00
AYUDAS SOCIALES	X		EDUCACIÓN	RIGOBERTO MOLINA MARTINEZ	MOMR7702018C7	MOMR7702018C7	6,300.00
AYUDAS SOCIALES	X		EDUCACIÓN	ROCIO ISELA RAMIREZ NUÑEZ	RANR6805313C4	RANR6805313C4	8,500.00
AYUDAS SOCIALES	X		EDUCACIÓN	ROSA NATALIA SANTIAGO SANTIAGO	SASR9606125F1	SASR9606125F1	6,800.00
AYUDAS SOCIALES	X		EDUCACIÓN	ROSALVA GONZALEZ MARTINEZ	GOMR870702MBCNRS08	GOMR8707028Z5	6,400.00
AYUDAS SOCIALES	X		EDUCACIÓN	SALVADOR FRUTOS BARBABOSA	FUBS871218QI8	FUBS871218QI8	6,300.00
AYUDAS SOCIALES	X		EDUCACIÓN	SELENE IVON GOMEZ JIMENEZ	GOJS930212KSA	GOJS930212KSA	6,300.00
AYUDAS SOCIALES	X		EDUCACIÓN	SELMA PALACIOS MARTINEZ	PAMS900221MOC LRL05	PAMS900221N P3	4,000.00
AYUDAS SOCIALES	X		EDUCACIÓN	SERGIO ANTONIO ESTRADA URBINA	EAUS770620HNESRR00	EAUS770620U67	2,700.00
AYUDAS SOCIALES	X		EDUCACIÓN	SILVIA ADRIANA NUÑEZ CUEVAS	NUCS7912086M1	NUCS7912086M1	6,700.00
AYUDAS SOCIALES	X		EDUCACIÓN	SILVIA LILIANA MORENO GARCIA	MOGS910601MOC RRL06	MOGS910601E J4	6,400.00
AYUDAS SOCIALES	X		EDUCACIÓN	SINAI RAQUEL VASQUEZ VASQUEZ	VAVS930625MOCSSN08	VAVS930625BP7	6,900.00
AYUDAS SOCIALES	X		EDUCACIÓN	SIXTO ADRIAN FABIAN MENDOZA	FAMS590402HOCBNX02	FAMS590402BK9	8,500.00
AYUDAS SOCIALES	X		EDUCACIÓN	TANIA ROCIO TORRECILLA SANTIAGO	TOST861130MOCRNN04	TOST8611305Q3	6,700.00
AYUDAS SOCIALES	X		EDUCACIÓN	VICTOR AMAURY	PEGV981129HOCR NC03	PEGV981129V B7	6,700.00



GOBIERNO DEL ESTADO
DE OAXACA

				PEREZ GONZALEZ			
AYUDAS SOCIALES	X		EDUCACIÓN	VICTOR ATALO PORRAS GARCIA	POGV7703109M6	POGV7703109M6	8,500.00
AYUDAS SOCIALES	X		EDUCACIÓN	VICTOR RIOS MORALES	RIMV821227HOCS	RIMV821227LU7	6,300.00
AYUDAS SOCIALES	X		EDUCACIÓN	VIRIDIANA GALLARDO MALPICA	GAMV850814MOCLLR03	GAMV850814QP6	5,700.00
AYUDAS SOCIALES	X		EDUCACIÓN	VIRIDIANA HERNANDEZ VIAZCAN	HEVV900203T68	HEVV900203T68	6,200.00
AYUDAS SOCIALES	X		EDUCACIÓN	VIRIDIANA NAYELI DIEGO FIGUEROA	DIFV830304MOCGGR09	DIFV830304G Y4	8,400.00
AYUDAS SOCIALES	X		EDUCACIÓN	VIVIANA GALLEGOS BRAVO	GABV801124HF7	GABV801124HF7	6,300.00
AYUDAS SOCIALES	X		EDUCACIÓN	XOCHITL AMBROSIO HERNANDEZ	AOHX860311MOCMRC00	AOHX8603115H2	3,800.00
AYUDAS SOCIALES	X		EDUCACIÓN	YARITZEL FUENTES BETANZOS	FUBY8709075B2	FUBY8709075B2	6,000.00
AYUDAS SOCIALES	X		EDUCACIÓN	YAZMIN CUPIL SANCHEZ	CUSY890723MTCPNZ07	CUSY890723Q93	5,600.00
AYUDAS SOCIALES	X		EDUCACIÓN	YAZMIN MENDEZ ACEVEDO	MEAY870926MO CNCZ01	MEAY870926N27	6,900.00
AYUDAS SOCIALES	X		EDUCACIÓN	YURITZY JANET RAMIREZ RUIZ	RARY980704JS3	RARY980704JS3	3,200.00
				TOTAL AYUDAS SOCIALES			830,900.00

INSTITUTO ESTATAL DE EDUCACIÓN PÚBLICA DE OAXACA
Estado de Situación Financiera Detallado - LDF
Al 30 de junio de 2022 y al 31 de diciembre de 2021
(PESOS)

Concepto	30 de junio de 2022	31 de diciembre de 2021	Concepto	30 de junio de 2022	31 de diciembre de 2021
ACTIVO			PASIVO		
Activo Circulante			Pasivo Circulante		
Efectivo y Equivalentes	260,136,233	39,433,786	Cuentas por Pagar a Corto Plazo	571,005,646	141,770,353
Efectivo	564,648	0	Servicios Personales por Pagar a Corto Plazo	32,445,191	0
Bancos/Tesorería			Proveedores por Pagar a Corto Plazo	0	0
Bancos/Dependencias y Otros	259,571,586	39,433,786	Contratistas por Obras Públicas por Pagar a Corto Plazo		
Inversiones Temporales (Hasta 3 meses)			Participaciones y Aportaciones por Pagar a Corto Plazo		
Fondos con Afectación Específica			Transferencias Otorgadas por Pagar a Corto Plazo	100,981,847	94,416,077
Depósitos de Fondos de Terceros en Garantía y/o Administración			Intereses, Comisiones y Otros Gastos de la Deuda Pública por Pagar a Corto Plazo		
Otros Efectivos y Equivalentes			Retenciones y Contribuciones por Pagar a Corto Plazo	426,771,092	35,127,719
Derechos a Recibir Efectivo o Equivalentes	523,374,348	62,902,781	Devoluciones de la Ley de Ingresos por Pagar a Corto Plazo		
Inversiones Financieras de Corto Plazo			Otras Cuentas por Pagar a Corto Plazo	10,807,516	12,226,557
Cuentas por Cobrar a Corto Plazo	0	0	Documentos por Pagar a Corto Plazo	0	0
Deudores Diversos por Cobrar a Corto Plazo	523,374,348	62,902,781	Documentos Comerciales por Pagar a Corto Plazo		
Ingresos por Recuperar a Corto Plazo			Documentos con Contratistas por Obras Públicas por Pagar a Corto Plazo		
			Otros Documentos por Pagar a Corto Plazo		
Deudores por Anticipos de la Tesorería a Corto Plazo			Porción a Corto Plazo de la Deuda Pública a Largo Plazo	0	0
Préstamos Otorgados a Corto Plazo			Porción a Corto Plazo de la Deuda Pública		
Otros Derechos a Recibir Efectivo o Equivalentes a Corto Plazo					
Derechos a Recibir Bienes o Servicios	0	0	Porción a Corto Plazo de Arrendamiento Financiero		
Anticipo a Proveedores por Adquisición de Bienes y Prestación de Servicios a Corto Plazo			Títulos y Valores a Corto Plazo		
Anticipo a Proveedores por Adquisición de Bienes Inmuebles y Muebles a Corto Plazo			Pasivos Diferidos a Corto Plazo	0	0
Anticipo a Proveedores por Adquisición de Bienes Intangibles a Corto Plazo			Ingresos Cobrados por Adelantado a Corto Plazo		
Anticipo a Contratistas por Obras Públicas a Corto Plazo			Intereses Cobrados por Adelantado a Corto Plazo		
Otros Derechos a Recibir Bienes o Servicios a Corto Plazo			Otros Pasivos Diferidos a Corto Plazo		
Inventarios	0	0	Fondos y Bienes de Terceros en Garantía y/o Administración a Corto Plazo	0	0
Inventario de Mercancías para Venta			Fondos en Garantía a Corto Plazo		
Inventario de Mercancías Terminadas			Fondos en Administración a Corto Plazo		
Inventario de Mercancías en Proceso de Elaboración			Fondos Contingentes a Corto Plazo		
Inventario de Materias Primas, Materiales y Suministros para Producción			Fondos de Fideicomisos, Mandatos y Contratos Análogos a Corto Plazo		
Bienes en Tránsito			Otros Fondos de Terceros en Garantía y/o Administración a Corto Plazo		
Almacenes			Valores y Bienes en Garantía a Corto Plazo		
Estimación por Pérdida o Deterioro de Activos Circulantes	0	0	Provisiones a Corto Plazo	0	0
Estimaciones para Cuentas Incobrables por Derechos a Recibir Efectivo o Equivalentes			Provisión para Demandas y Juicios a Corto Plazo		
Estimación por Deterioro de Inventarios			Provisión para Contingencias a Corto Plazo		
Otros Activos Circulantes	0	0	Otras Provisiones a Corto Plazo	0	0
Valores en Garantía			Otros Pasivos a Corto Plazo	0	0
Bienes en Garantía (excluye depósitos de fondos)			Ingresos por Clasificar		
Bienes Derivados de Embargos, Decomisos, Aseguramientos y Dación en Pago			Recaudación por Participar		
Adquisición con Fondos de Terceros			Otros Pasivos Circulantes		
Total de Activos Circulantes	783,510,582	102,336,567	Total de Pasivos Circulantes	571,005,646	141,770,353
Activo No Circulante			Pasivo No Circulante		
Inversiones Financieras a Largo Plazo			Cuentas por Pagar a Largo Plazo		
Derechos a Recibir Efectivo o Equivalentes a Largo Plazo			Documentos por Pagar a Largo Plazo		
Bienes Inmuebles, Infraestructura y Construcciones en Proceso	4,670,321,970	4,670,321,970	Deuda Pública a Largo Plazo		
Bienes Muebles	1,357,437,982	1,561,591,881	Pasivos Diferidos a Largo Plazo		
Activos Intangibles	208,370	213,500	Fondos y Bienes de Terceros en Garantía y/o en Administración a Largo Plazo		
Depreciación, Deterioro y Amortización Acumulada de Bienes			Provisiones a Largo Plazo		
Activos Diferidos			Total de Pasivos No Circulantes	0	0
Estimación por Pérdida o Deterioro de Activos no Circulantes					
Otros Activos no Circulantes			Total del Pasivo	571,005,646	141,770,353
Total de Activos No Circulantes	6,027,968,322	6,232,127,351	HACIENDA PÚBLICA/PATRIMONIO		
Total del Activo	6,811,478,904	6,334,463,918	Hacienda Pública/Patrimonio Contribuido	3,089,020	3,089,020
			Aportaciones		
			Donaciones de Capital	3,089,020	3,089,020
			Actualización de la Hacienda Pública/Patrimonio		
			Hacienda Pública/Patrimonio Generado	6,237,384,238	6,189,604,546
			Resultados del Ejercicio (Ahorro/ Desahorro)	212,504,936	44,543,865
			Resultados de Ejercicios Anteriores	5,615,708,252	5,571,164,387
			Revalúos		
			Reservas		
			Rectificaciones de Resultados de Ejercicios Anteriores	409,171,050	573,896,294
			Exceso o Insuficiencia en la Actualización de la Hacienda Pública/Patrimonio	0	0
			Resultado por Posición Monetaria		
			Total Hacienda Pública/Patrimonio	6,240,473,258	6,192,693,566
			Total del Pasivo y Hacienda Pública/Patrimonio	6,811,478,904	6,334,463,919

INSTITUTO ESTATAL DE EDUCACIÓN PÚBLICA DE OAXACA

**Balance Presupuestario - LDF
Del 1 de enero al 30 de junio de 2022
(PESOS)**

Concepto	Estimado/ Aprobado	Devengado	Recaudado/ Pagado
A. Ingresos Totales (A = A1+A2+A3)	26,179,105,757	11,590,218,180	11,534,713,803
A1. Ingresos de Libre Disposición	140,000,000	177,562,054	122,057,677
A2. Transferencias Federales Etiquetadas	26,039,105,757	11,412,656,126	11,412,656,126
A3. Financiamiento Neto			
B. Egresos Presupuestarios* (B = B1+B2)	26,179,105,757	11,590,218,180	11,534,713,803
B1. Gasto No Etiquetado (sin incluir Amortización de la Deuda Pública)	140,000,000	177,562,054	122,057,677
B2. Gasto Etiquetado (sin incluir Amortización de la Deuda Pública)	26,039,105,757	11,412,656,126	11,412,656,126
C. Remanentes del Ejercicio Anterior (C = C1 + C2)		0	0
C1. Remanentes de Ingresos de Libre Disposición aplicados en el periodo			
C2. Remanentes de Transferencias Federales Etiquetadas aplicados en el periodo			
I. Balance Presupuestario (I = A – B + C)	0	0	0
II. Balance Presupuestario sin Financiamiento Neto (II = I - A3)	0	0	0
III. Balance Presupuestario sin Financiamiento Neto y sin Remanentes del Ejercicio Anterior	0	0	0

Concepto	Aprobado	Devengado	Pagado
E. Intereses, Comisiones y Gastos de la Deuda (E = E1+E2)	0	0	0
E1. Intereses, Comisiones y Gastos de la Deuda con Gasto No Etiquetado			
E2. Intereses, Comisiones y Gastos de la Deuda con Gasto Etiquetado			
IV. Balance Primario (IV = III + E)	0	0	0

Concepto	Estimado/ Aprobado	Devengado	Recaudado/ Pagado
F. Financiamiento (F = F1 + F2)	0	0	0
F1. Financiamiento con Fuente de Pago de Ingresos de Libre Disposición			
F2. Financiamiento con Fuente de Pago de Transferencias Federales Etiquetadas			
G. Amortización de la Deuda (G = G1 + G2)	0	0	0
G1. Amortización de la Deuda Pública con Gasto No Etiquetado			
G2. Amortización de la Deuda Pública con Gasto Etiquetado			
A3. Financiamiento Neto (A3 = F – G)	0	0	0

Concepto	Estimado/ Aprobado	Devengado	Recaudado/ Pagado
A1. Ingresos de Libre Disposición			
A3.1 Financiamiento Neto con Fuente de Pago de Ingresos de Libre Disposición (A3.1 = F1 – G1)	140,000,000	177,562,054	122,057,677
F1. Financiamiento con Fuente de Pago de Ingresos de Libre Disposición	140,000,000	177,562,054	122,057,677
G1. Amortización de la Deuda Pública con Gasto No Etiquetado			
B1. Gasto No Etiquetado (sin incluir Amortización de la Deuda Pública)			
C1. Remanentes de Ingresos de Libre Disposición aplicados en el periodo			
V. Balance Presupuestario de Recursos Disponibles (V = A1 + A3.1 – B1 + C1)	140,000,000	177,562,054	122,057,677
VI. Balance Presupuestario de Recursos Disponibles sin Financiamiento Neto (VI = V – A3.1)	0	0	0

Concepto	Estimado/ Aprobado	Devengado	Recaudado/ Pagado
A2. Transferencias Federales Etiquetadas			
A3.2 Financiamiento Neto con Fuente de Pago de Transferencias Federales Etiquetadas (A3.2 = F2 – G2)	26,039,105,757	11,412,656,126	11,412,656,126
F2. Financiamiento con Fuente de Pago de Transferencias Federales Etiquetadas	26,039,105,757	11,412,656,126	11,412,656,126
G2. Amortización de la Deuda Pública con Gasto Etiquetado			
B2. Gasto Etiquetado (sin incluir Amortización de la Deuda Pública)			
C2. Remanentes de Transferencias Federales Etiquetadas aplicados en el periodo			
VII. Balance Presupuestario de Recursos Etiquetados (VII = A2 + A3.2 – B2 + C2)	26,039,105,757	11,412,656,126	11,412,656,126
VIII. Balance Presupuestario de Recursos Etiquetados sin Financiamiento Neto (VIII = VII – A3.2)	0	0	0

INSTITUTO ESTATAL DE EDUCACIÓN PÚBLICA DE OAXACA
Estado Analítico de Ingreso Detallado - LDF
Del 1 de enero al 30 de junio de 2022
(PESOS)

Concepto	Ingreso					Diferencia
	Estimado	Ampliaciones/ (Reducciones)	Modificado	Devengado	Recaudado	
Ingresos de Libre Disposición						
A. Impuestos						
B. Cuotas y Aportaciones de Seguridad Social						
C. Contribuciones de Mejoras						
D. Derechos						
E. Productos						
F. Aprovechamientos						
G. Ingresos por Ventas de Bienes y Servicios						
H. Participaciones (H=h1+h2+h3+h4+h5+h6+h7+h8+h9+h10+h11)	0	0	0	0	0	0
h1) Fondo General de Participaciones						
h2) Fondo de Fomento Municipal						
h3) Fondo de Fiscalización y Recaudación						
h4) Fondo de Compensación						
h5) Fondo de Extracción de Hidrocarburos						
h6) Impuesto Especial Sobre Producción y Servicios						
h7) 0.136% de la Recaudación Federal Participable						
h8) 3.17% Sobre Extracción de Petróleo						
h9) Gasolinas y Diésel						
h10) Fondo del Impuesto Sobre la Renta						
h11) Fondo de Estabilización de los Ingresos de las Entidades Federativas						
I. Incentivos Derivados de la Colaboración Fiscal (I=i1+i2+i3+i4+i5)	0	0	0	0	0	0
i1) Tenencia o Uso de Vehículos						
i2) Fondo de Compensación ISAN						
i3) Impuesto Sobre Automóviles Nuevos						
i4) Fondo de Compensación de Repecos-Intermedios						
i5) Otros Incentivos Económicos						
J. Transferencias	140,000,000	233,539,622	373,539,622	177,562,054	122,057,677	195,977,568
K. Convenios						
k1) Otros Convenios y Subsidios						
L. Otros Ingresos de Libre Disposición (L=l1+l2)	0	0	0	0	0	0
l1) Participaciones en Ingresos Locales						
l2) Otros Ingresos de Libre Disposición						
I. Total de Ingresos de Libre Disposición (I=A+B+C+D+E+F+G+H+I+J+K+L)	140,000,000	233,539,622	373,539,622	177,562,054	122,057,677	195,977,568
Ingresos Excedentes de Ingresos de Libre Disposición						
Transferencias Federales Etiquetadas						
A. Aportaciones (A=a1+a2+a3+a4+a5+a6+a7+a8)	0	0	0	0	0	0
a1) Fondo de Aportaciones para la Nómina Educativa y Gasto Operativo						
a2) Fondo de Aportaciones para los Servicios de Salud						
a3) Fondo de Aportaciones para la Infraestructura Social						
a4) Fondo de Aportaciones para el Fortalecimiento de los Municipios y de las Demarcaciones Territoriales del Distrito Federal						
a5) Fondo de Aportaciones Múltiples						
a6) Fondo de Aportaciones para la Educación Tecnológica y de Adultos						
a7) Fondo de Aportaciones para la Seguridad Pública de los Estados y del Distrito Federal						
a8) Fondo de Aportaciones para el Fortalecimiento de las Entidades Federativas						
B. Convenios (B=b1+b2+b3+b4)	0	0	0	0	0	0
b1) Convenios de Protección Social en Salud						
b2) Convenios de Descentralización						
b3) Convenios de Reasignación						
b4) Otros Convenios y Subsidios						
C. Fondos Distintos de Aportaciones (C=c1+c2)	0	0	0	0	0	0
c1) Fondo para Entidades Federativas y Municipios Productores de Hidrocarburos						
c2) Fondo Minero						
D. Transferencias, Subsidios y Subvenciones, y Pensiones y Jubilaciones	26,039,105,757	734,995,304	26,774,101,061	11,412,656,126	11,412,656,126	15,361,444,935
E. Otras Transferencias Federales Etiquetadas						
II. Total de Transferencias Federales Etiquetadas (II = A + B + C + D + E)	26,039,105,757	734,995,304	26,774,101,061	11,412,656,126	11,412,656,126	15,361,444,935
III. Ingresos Derivados de Financiamientos (III = A)	0	0	0	0	0	0
A. Ingresos Derivados de Financiamientos						
IV. Total de Ingresos (IV = I + II + III)	26,179,105,757	968,534,926	27,147,640,683	11,590,218,180	11,534,713,803	15,557,422,503
Datos Informativos						
1. Ingresos Derivados de Financiamientos con Fuente de Pago de Ingresos de Libre Disposición	140,000,000	233,539,622	373,539,622	177,562,054	122,057,677	195,977,568
2. Ingresos Derivados de Financiamientos con Fuente de Pago de Transferencias Federales Etiquetadas	26,039,105,757	734,995,304	26,774,101,061	11,412,656,126	11,412,656,126	15,361,444,935
3. Ingresos Derivados de Financiamientos (3 = 1 + 2)	26,179,105,757	968,534,926	27,147,640,683	11,590,218,180	11,534,713,803	15,557,422,503

INSTITUTO ESTATAL DE EDUCACIÓN PÚBLICA DE OAXACA							
Informe Analítico de la Deuda Pública y Otros Pasivos - LDF							
Del 1 de enero al 30 de junio de 2022							
(PESOS)							
Denominación de la Deuda Pública y Otros Pasivos	Saldo al 31 de diciembre de 2021	Disposiciones del Periodo (e)	Amortizaciones del Periodo (f)	Revaluaciones, Reclasificaciones y Otros Ajustes (g)	Saldo Final del Periodo (h) h=d+e-f+g	Pago de Intereses del Periodo (i)	Pago de Comisiones y demás costos asociados durante el Periodo (j)
1. Deuda Pública (1=A+B)							
A. Corto Plazo (A=a1+a2+a3)							
a1) Instituciones de Crédito							
a2) Títulos y Valores							
a3) Arrendamientos Financieros							
B. Largo Plazo (B=b1+b2+b3)							
b1) Instituciones de Crédito							
b2) Títulos y Valores							
b3) Arrendamientos Financieros							
2. Otros Pasivos	141,770,353	17,739,314,984	17,310,079,690		571,005,647	-	-
3. Total de la Deuda Pública y Otros Pasivos (3=1+2)	141,770,353	17,739,314,984	17,310,079,690		571,005,647	-	-
4. Deuda Contingente 1 (Informativo)							
A. Deuda Contingente 1	-	2,059,362,809	8,041,168		2,051,321,641	-	-
B. Deuda Contingente 2							
C. Deuda Contingente XX							
5. Valor de Instrumentos Bono Cupón Cero 2 (Informativo)							
A. Instrumento Bono Cupón Cero 1							
B. Instrumento Bono Cupón Cero 2							
C. Instrumento Bono Cupón Cero XX							

1 Se refiere a cualquier Financiamiento sin fuente o garantía de pago definida, que sea asumida de manera solidaria o subsidiaria por las Entidades Federativas con sus Municipios, organismos descentralizados y empresas de participación estatal mayoritaria y fideicomisos, locales o municipales, y por los Municipios con sus respectivos organismos descentralizados y empresas de participación municipal mayoritaria.

2 Se refiere al valor del Bono Cupón Cero que respalda el pago de los créditos asociados al mismo (Activo).

Obligaciones a Corto Plazo (k)	Monto Contratado (l)	Plazo Pactado (m)	Tasa de Interés (n)	Comisiones y Costos Relacionados (o)	Tasa Efectiva (p)
6. Obligaciones a Corto Plazo (Informativo)					
A. Crédito 1					
B. Crédito 2					
C. Crédito XX					

INSTITUTO ESTATAL DE EDUCACIÓN PÚBLICA DE OAXACA
Informe Analítico de Obligaciones Diferentes de Financiamientos -LDF
Del 1 de enero al 30 de junio de 2022
(PESOS)

Denominación de las Obligaciones Diferentes de Financiamiento (c)	Fecha del Contrato (d)	Fecha de inicio de operación del proyecto (e)	Fecha de vencimiento (f)	Monto de la inversión pactado (g)	Plazo pactado (h)	Monto promedio mensual del pago de la contraprestación (i)	Monto promedio mensual del pago de la contraprestación correspondiente al pago de inversión (j)	Monto pagado de la inversión al 30 de XXXX de 20XX (k)	Monto pagado de la inversión actualizado al 30 de XXXX de 20XX (l)	Saldo pendiente por pagar de la inversión al 30 de XXXX de 20XX (m = g - l)
A. Asociaciones Público Privadas (APP's) (A=a+b+c+d) a) APP 1 b) APP 2 c) APP 3 d) APP XX										
B. Otros Instrumentos (B=a+b+c+d) a) Otro Instrumento 1 b) Otro Instrumento 2 c) Otro Instrumento 3 d) Otro Instrumento XX										
C. Total de Obligaciones Diferentes de Financiamiento (C=A+B)										

No aplica

INSTITUTO ESTATAL DE EDUCACIÓN PÚBLICA DE OAXACA
Estado Analítico del Ejercicio del Presupuesto de Egresos Detallado - LDF
Clasificación por Objeto del Gasto (Capítulo y Concepto)
Del 1 de enero al 30 de junio de 2022
(PESOS)

Concepto	Egresos					Subejercicio
	Aprobado	Ampliaciones/ (Reducciones)	Modificado	Devengado	Pagado	
I. Gasto No Etiquetado (I=A+B+C+D+E+F+G+H+I)	140,000,000	233,539,622	373,539,622	177,562,054	122,057,677	195,977,568
A. Servicios Personales (A=a1+a2+a3+a4+a5+a6+a7)						
a1) Remuneraciones al Personal de Carácter Permanente						
a2) Remuneraciones al Personal de Carácter Transitorio						
a3) Remuneraciones Adicionales y Especiales						
a4) Seguridad Social						
a5) Otras Prestaciones Sociales y Económicas						
a6) Previsiones						
a7) Pago de Estímulos a Servidores Públicos						
B. Materiales y Suministros (B=b1+b2+b3+b4+b5+b6+b7+b8+b9)						
b1) Materiales de Administración, Emisión de Documentos y Artículos Oficiales						
b2) Alimentos y Utensilios						
b3) Materias Primas y Materiales de Producción y Comercialización						
b4) Materiales y Artículos de Construcción y de Reparación						
b5) Productos Químicos, Farmacéuticos y de Laboratorio						
b6) Combustibles, Lubricantes y Aditivos						
b7) Vestuario, Blancos, Prendas de Protección y Artículos Deportivos						
b8) Materiales y Suministros Para Seguridad						
b9) Herramientas, Refacciones y Accesorios Menores						
C. Servicios Generales (C=c1+c2+c3+c4+c5+c6+c7+c8+c9)						
c1) Servicios Básicos						
c2) Servicios de Arrendamiento						
c3) Servicios Profesionales, Científicos, Técnicos y Otros Servicios						
c4) Servicios Financieros, Bancarios y Comerciales						
c5) Servicios de Instalación, Reparación, Mantenimiento y Conservación						
c6) Servicios de Comunicación Social y Publicidad						
c7) Servicios de Traslado y Viáticos						
c8) Servicios Oficiales						
c9) Otros Servicios Generales						
D. Transferencias, Asignaciones, Subsidios y Otras Ayudas						
d1) Transferencias Internas y Asignaciones al Sector Público	90,000,000	283,539,622	373,539,622	177,562,054	122,057,677	195,977,568
d2) Transferencias al Resto del Sector Público	90,000,000	169,302,487	259,302,487	117,684,332	80,482,742	141,618,156
d3) Subsidios y Subvenciones						
d4) Ayudas Sociales		830,900	830,900	830,900	830,900	-
d5) Pensiones y Jubilaciones		113,406,235	113,406,235	59,046,822	40,744,035	54,359,412
d6) Transferencias a Fideicomisos, Mandatos y Otros Análogos						
d7) Transferencias a la Seguridad Social						
d8) Donativos						
d9) Transferencias al Exterior						
E. Bienes Muebles, Inmuebles e Intangibles (E=e1+e2+e3+e4+e5+e6+e7+e8+e9)						
e1) Mobiliario y Equipo de Administración	50,000,000	50,000,000	-	-	-	-
e2) Mobiliario y Equipo Educativo y Recreativo	15,000,000	15,000,000	-	-	-	-
e3) Equipo e Instrumental Médico y de Laboratorio	35,000,000	35,000,000	-	-	-	-
e4) Vehículos y Equipo de Transporte						
e5) Equipo de Defensa y Seguridad						
e6) Maquinaria, Otros Equipos y Herramientas						
e7) Activos Biológicos						
e8) Bienes Inmuebles						
e9) Activos Intangibles						
F. Inversión Pública (F=f1+f2+f3)						
f1) Obra Pública en Bienes de Dominio Público						
f2) Obra Pública en Bienes Propios						
f3) Proyectos Productivos y Acciones de Fomento						
G. Inversiones Financieras y Otras Provisiones (G=g1+g2+g3+g4+g5+g6+g7)						
g1) Inversiones Para el Fomento de Actividades Productivas						
g2) Acciones y Participaciones de Capital						
g3) Compra de Títulos y Valores						
g4) Concesión de Préstamos						
g5) Inversiones en Fideicomisos, Mandatos y Otros Análogos						
Fideicomiso de Desastres Naturales (Informativo)						
g6) Otras Inversiones Financieras						
g7) Provisiones para Contingencias y Otras Erogaciones Especiales						
H. Participaciones y Aportaciones (H=h1+h2+h3)						
h1) Participaciones						
h2) Aportaciones						
h3) Convenios						
I. Deuda Pública (I=i1+i2+i3+i4+i5+i6+i7)						
i1) Amortización de la Deuda Pública						
i2) Intereses de la Deuda Pública						
i3) Comisiones de la Deuda Pública						
i4) Gastos de la Deuda Pública						
i5) Costo por Coberturas						
i6) Apoyos Financieros						
i7) Adeudos de Ejercicios Fiscales Anteriores (ADEFAS)						

Concepto	Egresos					Subejercicio
	Aprobado	Ampliaciones/ (Reducciones)	Modificado	Devengado	Pagado	
II. Gasto Etiquetado (II=A+B+C+D+E+F+G+H+I)	26,039,105,757	734,995,304	26,774,101,061	11,412,656,126	11,412,656,126	15,361,444,935
A. Servicios Personales (A=a1+a2+a3+a4+a5+a6+a7)						
a1) Remuneraciones al Personal de Carácter Permanente						
a2) Remuneraciones al Personal de Carácter Transitorio						
a3) Remuneraciones Adicionales y Especiales						
a4) Seguridad Social						
a5) Otras Prestaciones Sociales y Económicas						
a6) Previsiones						
a7) Pago de Estímulos a Servidores Públicos						
B. Materiales y Suministros (B=b1+b2+b3+b4+b5+b6+b7+b8+b9)						
b1) Materiales de Administración, Emisión de Doctos y Artículos Oficiales						
b2) Alimentos y Utensilios						
b3) Materias Primas y Materiales de Producción y Comercialización						
b4) Materiales y Artículos de Construcción y de Reparación						
b5) Productos Químicos, Farmacéuticos y de Laboratorio						
b6) Combustibles, Lubricantes y Aditivos						
b7) Vestuario, Blancos, Prendas de Protección y Artículos Deportivos						
b8) Materiales y Suministros Para Seguridad						
b9) Herramientas, Refacciones y Accesorios Menores						
C. Servicios Generales (C=c1+c2+c3+c4+c5+c6+c7+c8+c9)						
c1) Servicios Básicos						
c2) Servicios de Arrendamiento						
c3) Servicios Profesionales, Científicos, Técnicos y Otros Servicios						
c4) Servicios Financieros, Bancarios y Comerciales						
c5) Servicios de Instalación, Reparación, Mantenimiento y Conservación						
c6) Servicios de Comunicación Social y Publicidad						
c7) Servicios de Traslado y Viáticos						
c8) Servicios Oficiales						
c9) Otros Servicios Generales						
D. Transferencias, Asignaciones, Subsidios y Otras Ayudas	26,039,105,757	694,995,668	26,734,101,425	11,412,656,126	11,412,656,126	15,321,445,299
d1) Transferencias Internas y Asignaciones al Sector Público	26,039,105,757	694,995,668	26,734,101,425	11,412,656,126	11,412,656,126	15,321,445,299
d2) Transferencias al Resto del Sector Público						
d3) Subsidios y Subvenciones						
d4) Ayudas Sociales						
d5) Pensiones y Jubilaciones						
d6) Transferencias a Fideicomisos, Mandatos y Otros Análogos						
d7) Transferencias a la Seguridad Social						
d8) Donativos						
d9) Transferencias al Exterior						
E. Bienes Muebles, Inmuebles e Intangibles (E=e1+e2+e3+e4+e5+e6+e7+e8+e9)		39,999,637	39,999,637	-	-	39,999,637
e1) Mobiliario y Equipo de Administración		2,270,047	2,270,047	-	-	2,270,047
e2) Mobiliario y Equipo Educativo y Recreativo		37,729,589	37,729,589	-	-	37,729,589
e3) Equipo e Instrumental Médico y de Laboratorio						
e4) Vehículos y Equipo de Transporte						
e5) Equipo de Defensa y Seguridad						
e6) Maquinaria, Otros Equipos y Herramientas						
e7) Activos Biológicos						
e8) Bienes Inmuebles						
e9) Activos Intangibles						
F. Inversión Pública (F=f1+f2+f3)						
f1) Obra Pública en Bienes de Dominio Público						
f2) Obra Pública en Bienes Propios						
f3) Proyectos Productivos y Acciones de Fomento						
G. Inversiones Financieras y Otras Provisiones (G=g1+g2+g3+g4+g5+g6+g7)						
g1) Inversiones Para el Fomento de Actividades Productivas						
g2) Acciones y Participaciones de Capital						
g3) Compra de Títulos y Valores						
g4) Concesión de Préstamos						
g5) Inversiones en Fideicomisos, Mandatos y Otros Análogos						
Fideicomiso de Desastres Naturales (Informativo)						
g6) Otras Inversiones Financieras						
g7) Provisiones para Contingencias y Otras Erogaciones Especiales						
H. Participaciones y Aportaciones (H=h1+h2+h3)						
h1) Participaciones						
h2) Aportaciones						
h3) Convenios						
I. Deuda Pública (I=i1+i2+i3+i4+i5+i6+i7)						
i1) Amortización de la Deuda Pública						
i2) Intereses de la Deuda Pública						
i3) Comisiones de la Deuda Pública						
i4) Gastos de la Deuda Pública						
i5) Costo por Coberturas						
i6) Apoyos Financieros						
i7) Adeudos de Ejercicios Fiscales Anteriores (ADEFAS)						
III. Total de Egresos (III = I + II)	26,179,105,757	968,534,926	27,147,640,683	11,590,218,180	11,534,713,803	15,557,422,503

INSTITUTO ESTATAL DE EDUCACIÓN PÚBLICA DE OAXACA
Estado Analítico del Ejercicio del Presupuesto de Egresos Detallado - LDF
Clasificación Administrativa
Del 1 de enero al 30 de junio de 2022
(PESOS)

Concepto	Egresos					Subejercicio
	Aprobado	Ampliaciones/ (Reducciones)	Modificado	Devengado	Pagado	
I. Gasto No Etiquetado (I=A)	140,000,000	233,539,622	373,539,622	177,562,054	122,057,677	195,977,568
INSTITUTO ESTATAL DE EDUCACIÓN PÚBLICA DE OAXACA	140,000,000	233,539,622	373,539,622	177,562,054	122,057,677	195,977,568
II. Gasto Etiquetado (II=A)	26,039,105,757	734,995,304	26,774,101,061	11,412,656,126	11,412,656,126	15,361,444,935
INSTITUTO ESTATAL DE EDUCACIÓN PÚBLICA DE OAXACA	26,039,105,757	734,995,304	26,774,101,061	11,412,656,126	11,412,656,126	15,361,444,935
III. Total de Egresos (III = I + II)	26,179,105,757	968,534,926	27,147,640,683	11,590,218,180	11,534,713,803	15,557,422,503

INSTITUTO ESTATAL DE EDUCACIÓN PÚBLICA DE OAXACA

Estado Analítico del Ejercicio del Presupuesto de Egresos Detallado - LDF

Clasificación Funcional (Finalidad y Función)

Del 1 de enero al 30 de junio de 2022

(PESOS)

Concepto	Egresos					Subejercicio
	Aprobado	Ampliaciones/ (Reducciones)	Modificado	Devengado	Pagado	
I. Gasto No Etiquetado (I=A+B+C+D)	140,000,000	233,539,622	373,539,622	177,562,054	122,057,677	195,977,568
A. Gobierno (A=a1+a2+a3+a4+a5+a6+a7+a8)						
a1) Legislación						
a2) Justicia						
a3) Coordinación de la Política de Gobierno						
a4) Relaciones Exteriores						
a5) Asuntos Financieros y Hacendarios						
a6) Seguridad Nacional						
a7) Asuntos de Orden Público y de Seguridad Interior						
a8) Otros Servicios Generales						
B. Desarrollo Social (B=b1+b2+b3+b4+b5+b6+b7)	140,000,000	233,539,622	373,539,622	177,562,054	122,057,677	195,977,568
b1) Protección Ambiental						
b2) Vivienda y Servicios a la Comunidad						
b3) Salud						
b4) Recreación, Cultura y Otras Manifestaciones Sociales						
b5) Educación	140,000,000	233,539,622	373,539,622	177,562,054	122,057,677	195,977,568
b6) Protección Social						
b7) Otros Asuntos Sociales						
C. Desarrollo Económico (C=c1+c2+c3+c4+c5+c6+c7+c8+c9)						
c1) Asuntos Económicos, Comerciales y Laborales en General						
c2) Agropecuaria, Silvicultura, Pesca y Caza						
c3) Combustibles y Energía						
c4) Minería, Manufacturas y Construcción						
c5) Transporte						
c6) Comunicaciones						
c7) Turismo						
c8) Ciencia, Tecnología e Innovación						
c9) Otras Industrias y Otros Asuntos Económicos						
D. Otras No Clasificadas en Funciones Anteriores (D=d1+d2+d3+d4)						
d1) Transacciones de la Deuda Pública / Costo Financiero de la Deuda						
d2) Transferencias, Participaciones y Aportaciones Entre Diferentes Niveles y Órdenes de Gobierno						
d3) Saneamiento del Sistema Financiero						
d4) Adeudos de Ejercicios Fiscales Anteriores						
II: Gasto Etiquetado (II=A+B+C+D)	26,039,105,757	734,995,304	26,774,101,061	11,412,656,126	11,412,656,126	15,361,444,935
A. Gobierno (A=a1+a2+a3+a4+a5+a6+a7+a8)						
a1) Legislación						
a2) Justicia						
a3) Coordinación de la Política de Gobierno						
a4) Relaciones Exteriores						
a5) Asuntos Financieros y Hacendarios						
a6) Seguridad Nacional						
a7) Asuntos de Orden Público y de Seguridad Interior						
a8) Otros Servicios Generales						
B. Desarrollo Social (B=b1+b2+b3+b4+b5+b6+b7)	26,039,105,757	734,995,304	26,774,101,061	11,412,656,126	11,412,656,126	15,361,444,935
b1) Protección Ambiental						
b2) Vivienda y Servicios a la Comunidad						
b3) Salud						
b4) Recreación, Cultura y Otras Manifestaciones Sociales						
b5) Educación	26,039,105,757	734,995,304	26,774,101,061	11,412,656,126	11,412,656,126	15,361,444,935
b6) Protección Social						
b7) Otros Asuntos Sociales						
C. Desarrollo Económico (C=c1+c2+c3+c4+c5+c6+c7+c8+c9)						
c1) Asuntos Económicos, Comerciales y Laborales en General						
c2) Agropecuaria, Silvicultura, Pesca y Caza						
c3) Combustibles y Energía						
c4) Minería, Manufacturas y Construcción						
c5) Transporte						
c6) Comunicaciones						
c7) Turismo						
c8) Ciencia, Tecnología e Innovación						
c9) Otras Industrias y Otros Asuntos Económicos						
D. Otras No Clasificadas en Funciones Anteriores (D=d1+d2+d3+d4)						
d1) Transacciones de la Deuda Pública / Costo Financiero de la Deuda						
d2) Transferencias, Participaciones y Aportaciones Entre Diferentes Niveles y Órdenes de Gobierno						
d3) Saneamiento del Sistema Financiero						
d4) Adeudos de Ejercicios Fiscales Anteriores						
III. Total de Egresos (III = I + II)	26,179,105,757	968,534,926	27,147,640,683	11,590,218,180	11,534,713,803	15,557,422,503

INSTITUTO ESTATAL DE EDUCACIÓN PÚBLICA DE OAXACA
Estado Analítico del Ejercicio del Presupuesto de Egresos Detallado - LDF
Clasificación de Servicios Personales por Categoría
Del 1 de enero al 30 de junio de 2022
(PESOS)

Concepto	Egresos					Subejercicio
	Aprobado	Ampliaciones/ (Reducciones)	Modificado	Devengado	Pagado	
I. Gasto No Etiquetado (I=A+B+C+D+E+F)	-	-	-	-	-	-
A. Personal Administrativo						
B. Magisterio	-	-	-	-	-	-
C. Servicios de Salud (C=c1+c2)	-	-	-	-	-	-
c1) Personal Administrativo						
c2) Personal Médico, paramédico y afín						
D. Seguridad Pública						
E. Gastos asociados a la implementación de nuevas leyes federales o reformas a las mismas (E=e1+e2)	-	-	-	-	-	-
e1) Nombre del Programa o Ley 1						
e2) Nombre del Programa o Ley 2						
F. Sentencias laborales definitivas						
II. Gasto Etiquetado (I=A+B+C+D+E+F)	25,324,282,867	-	25,324,282,867	10,505,989,897	10,505,989,897	14,818,292,970
A. Personal Administrativo						0
B. Magisterio	25,324,282,867	-	25,324,282,867	10,505,989,897	10,505,989,897	14,818,292,970
C. Servicios de Salud (C=c1+c2)	-	-	-	-	-	-
c1) Personal Administrativo						
c2) Personal Médico, paramédico y afín						
D. Seguridad Pública						
E. Gastos asociados a la implementación de nuevas leyes federales o reformas a las mismas (E=e1+e2)	-	-	-	-	-	-
e1) Nombre del Programa o Ley 1						
e2) Nombre del Programa o Ley 2						
F. Sentencias laborales definitivas						
III. Total de Gasto en Servicios Personales (III = I + II)	25,324,282,867	-	25,324,282,867	10,505,989,897	10,505,989,897	14,818,292,970

INSTITUTO ESTATAL DE EDUCACIÓN PÚBLICA DE OAXACA
 Informe sobre Estudios Actuariales - LDF

	Pensiones y jubilaciones	Salud	Riesgos de trabajo	Invalidez y vida	Otras prestaciones sociales
Tipo de Sistema Prestación laboral o Fondo general para trabajadores del estado o municipio Beneficio definido, Contribución definida o Mixto Población afiliada Activos Edad máxima Edad mínima Edad promedio Pensionados y Jubilados Edad máxima Edad mínima Edad promedio Beneficiarios Promedio de años de servicio (trabajadores activos) Aportación individual al plan de pensión como % del salario Aportación del ente público al plan de pensión como % del salario Crecimiento esperado de los pensionados y jubilados (como %) Crecimiento esperado de los activos (como %) Edad de Jubilación o Pensión Esperanza de vida Ingresos del Fondo Ingresos Anuales al Fondo de Pensiones Nómina anual Activos Pensionados y Jubilados Beneficiarios de Pensionados y Jubilados Monto mensual por pensión Máximo Mínimo Promedio Monto de la reserva Valor presente de las obligaciones Pensiones y Jubilaciones en curso de pago Generación actual Generaciones futuras Valor presente de las contribuciones asociadas a los sueldos futuros de cotización X% Generación actual Generaciones futuras Valor presente de aportaciones futuras Generación actual Generaciones futuras Otros Ingresos Déficit/superávit actuarial Generación actual Generaciones futuras Periodo de suficiencia Año de descapitalización Tasa de rendimiento Estudio actuarial Año de elaboración del estudio actuarial Empresa que elaboró el estudio actuarial					

No aplica



GOBIERNO DEL ESTADO
DE OAXACA

INSTITUTO OAXAQUEÑO CONSTRUCTOR DE INFRAESTRUCTURA FÍSICA EDUCATIVA



GOBIERNO DEL ESTADO
DE OAXACA



IOCIFED
Instituto Oaxaqueño
Constructor de Infraestructura
Física Educativa

RESULTADOS GENERALES

INSTITUTO OAXAQUEÑO CONSTRUCTOR DE INFRAESTRUCTURA FÍSICA EDUCATIVA (IOCIFED)

La atención de infraestructura física educativa constituye una parte relevante para el impulso de la educación en nuestro Estado, ya que la construcción, reparación y mejoramiento de las instalaciones educativas aunado al equipamiento adecuado respaldan el aprendizaje de la población estudiantil.

En lo que va del presente ejercicio el IOCIFED ha realizado la construcción, reparación y equipamiento en diversos planteles educativos que incluyen en el nivel básico jardines de niños, escuelas primarias, secundarias generales, telesecundarias y secundarias técnicas y en escuelas de nivel superior, institutos tecnológicos, escuelas normales, universidades tecnológicas establecidos en todas las regiones del estado.

Con el objetivo de lograr espacios dignos y mejor equipados para incentivar una educación de calidad en el Estado de Oaxaca, durante el segundo trimestre del año se autorizó la construcción, rehabilitación y equipamiento de espacios educativos de 400 planteles de las ocho regiones de nuestro estado y un estudio de resiliencia con una inversión total de \$ 138,327,611.09 con 401 acciones.

El déficit de espacios educativos de calidad y otros con alto grado de deterioro es una demanda de atención prioritaria, por ello en el presente ejercicio el gobierno del estado construyó dos aulas, una cancha deportiva, un techado, una obra exterior, así mismo se considera la reparación de un CENDI y la entrega de 392 lotes de equipamiento en el mismo número de escuelas del nivel básico, en el nivel superior se ejecutará la conclusión de la construcción de la unidad multifuncional de talleres y laboratorios en Instituto Tecnológico del Valle de Etna y el equipamiento especializado para el Centro Gastronómico De La Universidad Tecnológica De Los Valles Centrales de Oaxaca, los cuales representan 78.57% al nivel básico y 14.21% en el nivel superior y 7.22 el Estudio.

En el presente periodo el número de alumnos y alumnas beneficiadas fue un total de 105,267 estudiantes desde nivel básico y superior.



GOBIERNO DEL ESTADO
DE OAXACA



IOCIFED
Instituto Oaxaqueño
Constructor de Infraestructura
Física Educativa

Desglose por fuentes de inversión:

ANEXO 8 ASIGNACIONES PRESUPUESTARIAS (AEAAA1022)

Con una inversión de \$4,989,850.09 se ejecuta la construcción de obra exterior en Jardín De Niños Rural "Francisco I Madero", construcción de techado en Escuela Secundaria General "Siglo XXI", construcción de cancha de usos múltiples en Telesecundaria

ASIGNACIÓN ORDINARIA DE OPERACIÓN (AEAAA0421)

Con una inversión de \$9,990,000.00 se ejecuta el estudio sobre la resiliencia del Estado de Oaxaca frente a daños provocados por la ocurrencia de fenómenos naturales perturbadores en la infraestructura física educativa.

FONDO DE APORTACIONES MÚLTIPLES INFRAESTRUCTURA EDUCATIVA BÁSICA CAPITAL 2022 (BEAGA0222)

Con una inversión de \$81,341,887.00 se ejecuta la construcción de dos aulas y la entrega de 392 lotes de equipamiento.

FAM IEB REMANENTES POTENCIACIÓN CAPITAL (BEAGA0421)

Con una inversión de \$3,500,000.00 se ejecuta las reparaciones generales en el CENDI NÚM. 4

FONDO DE APORTACIONES MÚLTIPLES INFRAESTRUCTURA EDUCATIVA SUPERIOR CAPITAL 2022 (BEAHA0222)

Se invirtieron \$38,505,874.00 para la ejecución de la conclusión de la construcción de la unidad multifuncional de talleres y laboratorios en Instituto Tecnológico del Valle De Etna y el equipamiento especializado para el Centro Gastronómico De La Universidad Tecnológica De Los Valles Centrales De Oaxaca, ubicado en la ciudad de Oaxaca.



CONCEPTO	EJERCICIO FISCAL 2022	EJERCICIO FISCAL 2021	CONCEPTO	EJERCICIO FISCAL 2022	EJERCICIO FISCAL 2021
ACTIVO			PASIVO		
ACTIVO CIRCULANTE			PASIVO CIRCULANTE		
EFFECTIVO Y EQUIVALENTES	76,381,139	71,720,858	CUENTAS POR PAGAR A CORTO PLAZO	1,890,648,690	1,622,536,516
DERECHOS A RECIBIR EFECTIVO O EQUIVALENTES	1,758,376,748	1,394,010,015	Total de PASIVO CIRCULANTE	1,890,648,690	1,622,536,516
DERECHOS A RECIBIR BIENES O SERVICIOS	94,815,332	171,261,157	PASIVO NO CIRCULANTE		
Total de ACTIVO CIRCULANTE	1,929,573,219	1,636,992,030	PASIVOS DIFERIDOS A LARGO PLAZO	1,471,308	1,471,308
ACTIVO NO CIRCULANTE			Total de PASIVO NO CIRCULANTE	1,471,308	1,471,308
BIENES INMUEBLES, INFRAESTRUCTURA Y CONSTRUCCIONES EN PROCESO	142,075,054	471,633,083	TOTAL PASIVO	1,892,119,998	1,624,007,824
BIENES MUEBLES	5,811,094	5,742,776	HACIENDA PÚBLICA/PATRIMONIO		
ACTIVOS INTANGIBLES	41,400	41,400	HACIENDA PÚBLICA/PATRIMONIO CONTRIBUIDO		
DEPRECIACIÓN, DETERIORO Y ARMORTIZACIÓN ACUMULADA DE BIENES	-4,469,082	-3,477,251	ACTUALIZACIÓN DE LA HACIENDA PÚBLICA/ PATRIMONIO	438,882	370,563
Total de ACTIVO NO CIRCULANTE	143,458,466	473,940,007	Total de HACIENDA PÚBLICA/PATRIMONIO CONTRIBUIDO	438,882	370,563
TOTAL DE ACTIVOS	2,073,031,685	2,110,932,037	HACIENDA PÚBLICA/PATRIMONIO GENERADO		
			RESULTADOS DE EJERCICIO (AHORRO/ DESAHORRO)	80,894,576	30,846,903
			RESULTADOS DE EJERCICIOS ANTERIORES	99,578,229	455,706,746
			Total de HACIENDA PÚBLICA/PATRIMONIO GENERADO	180,472,806	486,553,649
			TOTAL DE HACIENDA PÚBLICA/PATRIMONIO	180,911,687	486,924,213
			Total de Pasivo y Patrimonio/Hacienda Pública	2,073,031,685	2,110,932,037



[Handwritten signature]
 Bajo protesta de decir verdad declaramos que los estados financieros y sus Notas son razonablemente correctos y responsabilidad del emisor.
DIRECTOR ADMINISTRATIVO

PSTE. L.C. JUAN DE DIOS LOPEZ VAZQUEZ

Lugar y fecha de generación: Reyes Mantecón, Oaxaca; a 13 de JULIO de 2022

[Handwritten signature]
DIRECTOR GENERAL

LIC. ADOLFO MARRONADO FUENTES



CONCEPTO	EJERCICIO FISCAL 2022	EJERCICIO FISCAL 2021	CONCEPTO	EJERCICIO FISCAL 2022	EJERCICIO FISCAL 2021
INGRESOS Y OTROS BENEFICIOS			GASTOS Y OTRAS PÉRDIDAS		
PARTICIPACIONES, APORTACIONES, CONVENIOS, INCENTIVOS DERIVADOS DE LA COLABORACION FISCAL, FONDOS DISTINGUIDOS, TRANSFERENCIAS, ASIGNACIONES, SUBSIDIOS Y SUBVENCIONES, Y PENSIONES Y JUBILACIONES	106,672,560	52,925,202	TRANSFERENCIAS, ASIGNACIONES, SUBSIDIOS Y OTRAS AYUDAS	25,322,144	22,078,299
TOTAL DE INGRESOS Y OTROS BENEFICIOS	106,672,560	52,925,202	TRANSFERENCIAS INTERNAS Y ASIGNACIONES AL SECTOR PÚBLICO	25,322,144	22,078,299
			OTROS GASTOS Y PÉRDIDAS EXTRAORDINARIAS	455,840	0
			ESTIMACIONES, DEPRECIACIONES, DETERIOROS, OBSOLESCENCIA Y AMORTIZACIONES	455,840	0
			TOTAL DE GASTOS Y OTRAS PERDIDAS	25,777,983	22,078,299
			AHORRO NETO DEL EJERCICIO	80,894,576	30,846,903



[Handwritten signature]
 Bajo protesta de decir verdad declaramos que los estados financieros y sus Notas son razonablemente correctos y responsables de la información.
 DIRECTOR ADMINISTRATIVO
 PSTE. L.C. JUAN DE DIOS LOPEZ VAZQUEZ

Lugar y fecha de generación: Reyes Mantecón, Oaxaca; a 13 de JULIO de 2022

[Handwritten signature]
 DIRECTOR GENERAL
 LIC. ADOLFO MARCONATO FUENTES



Concepto	Hacienda Pública/ Patrimonio			Ajustes por Cambios de Valor	Total
	Contribuido	Generado			
		Ejerc. Ant.	Del Ejercicio		
Patrimonio Neto Inicial Ajustado del Ejercicio	370,563	0	0	0	370,563
ACTUALIZACIONES DEL PATRIMONIO	370,563	0	0	0	370,563
Variaciones de la Hacienda Pública / Patrimonio Neto del Ejercicio	0	0	455,706,746	0	455,706,746
RESULTADOS DE EJERCICIOS ANTERIORES	0	0	455,706,746	0	455,706,746
RESULTADOS DEL EJERCICIO (AHORRO/ DESAHORRO)	0	0	0	0	0
Hacienda Pública / Patrimonio Neto Final del Ejercicio 2021	370,563	0	455,706,746	0	456,077,310
Cambios en la Hacienda Pública / Patrimonio Neto del Ejercicio 2022	438,882	0	0	0	438,882
ACTUALIZACIONES DEL PATRIMONIO	438,882	0	0	0	438,882
Variaciones de la Hacienda Pública / Patrimonio Neto del Ejercicio	0	0	-166,484,422	0	-166,484,422
RESULTADOS DE EJERCICIOS ANTERIORES	0	0	99,578,229	0	99,578,229
RESULTADOS DEL EJERCICIO (AHORRO/ DESAHORRO)	0	0	-266,062,651	0	-266,062,651
Saldo Neto en la Hacienda Pública / Patrimonio 2022	438,882	0	-166,484,422	0	-166,045,540



[Handwritten signature]
 DIRECTOR ADMINISTRATIVO
 PSTE. L.C. JUAN DE DIOS LOPEZ VAZQUEZ

Lugar y fecha de generación: Reyes Mantecón, Oaxaca; a 13 de JULIO de 2022

[Handwritten signature]
 DIRECTOR GENERAL
 LIC. ADOLFO MA. DONADO FUENTES



CONCEPTO	ORIGEN	APLICACIÓN	CONCEPTO	ORIGEN	APLICACIÓN
ACTIVO	406,995,684	369,095,333	PASIVO	268,112,174	0
ACTIVO CIRCULANTE	76,445,826	369,027,014	PASIVO CIRCULANTE	268,112,174	0
EFFECTIVO Y EQUIVALENTES	0	4,660,281	CUENTAS POR PAGAR A CORTO PLAZO	268,112,174	0
DERECHOS A RECIBIR EFECTIVO O EQUIVALENTES	0	364,366,733	PASIVO NO CIRCULANTE	0	0
DERECHOS A RECIBIR BIENES O SERVICIOS	76,445,826	0	PASIVOS DIFERIDOS A LARGO PLAZO	0	0
ACTIVO NO CIRCULANTE	330,549,859	68,318	HACIENDA PÚBLICA/PATRIMONIO	68,318	356,128,517
BIENES INMUEBLES, INFRAESTRUCTURA Y CONSTRUCCIONES EN PROCESO	329,558,028	0	HACIENDA PÚBLICA/PATRIMONIO CONTRIBUIDO	68,318	0
BIENES MUEBLES	0	68,318	ACTUALIZACIÓN DE LA HACIENDA PÚBLICA/ PATRIMONIO	68,318	0
ACTIVOS INTANGIBLES	0	0	HACIENDA PÚBLICA/PATRIMONIO GENERADO	0	356,128,517
DEPRECIACIÓN, DETERIORO Y ARMORTIZACIÓN ACUMULADA DE BIENES	991,830	0	RESULTADOS DE EJERCICIO (AHORRO/ DESAHORRO)	0	0
			RESULTADOS DE EJERCICIOS ANTERIORES	0	356,128,517
			RESULTADOS DEL EJERCICIO (AHORRO/DESAHORRO)	53,747,358	0
			TOTALES	321,927,850	356,128,517



[Handwritten signature]
 Bajo protesta de decir verdad declaramos que los estados financieros y sus Notas son razonablemente correctos y responsabilidad del emisor.
DIRECTOR ADMINISTRATIVO
 PSTE. LIC. JUAN DE LOS RÍOS LÓPEZ VAZQUEZ

[Handwritten signature]
DIRECTOR GENERAL
 LIC. ADOLFO MALDONADO FUENTES

Lugar y fecha de generación: Reyes Mantecón, Oaxaca; a 13 de JULIO de 2022

ESTADO DE FLUJO DE EFECTIVO

INSTITUTO OAXAQUEÑO CONSTRUCTOR DE INFRAESTRUCTURA FÍSICA EDUCATIVA		
DEL 1 de enero al 30 de junio 2022 y 2021		
Concepto	Enero - Junio 2022	Enero - Junio 2021
Flujos de Efectivo de las Actividades de Operación		
Origen	-195,033,145	-473,775,513
Impuestos		
Cuotas y Aportaciones de Seguridad Social		
Contribuciones de Mejoras		
Derechos		
Productos		
Aprovechamientos		
Ingresos por Venta de Bienes y Prestación de Servicios		
Participaciones, Aportaciones, Convenios, Incentivos Derivados de la Colaboración Fiscal y Fondos Distintos de Aportaciones		
Transferencias, Asignaciones, Subsidios y Subvenciones, y Pensiones y Jubilaciones	-195,033,145	-473,775,513
Otros Orígenes de Operación	0	0
Aplicación	66,465,905	211,490,291
Servicios Personales		
Materiales y Suministros		
Servicios Generales	41,143,762	189,411,992
Transferencias Internas y Asignaciones al Sector Público	25,322,144	22,078,299
Transferencias al resto del Sector Público		
Subsidios y Subvenciones		
Ayudas Sociales		
Pensiones y Jubilaciones		
Transferencias a Fideicomisos, Mandatos y Contratos Análogos		
Transferencias a la Seguridad Social		
Donativos		
Transferencias al Exterior		
Participaciones		
Aportaciones		
Convenios		
Otras Aplicaciones de Operación		
Flujos Netos de Efectivo por Actividades de Operación	-261,499,050	-685,265,804
Flujos de Efectivo de las Actividades de Inversión		
Origen	0	0
Bienes Inmuebles, Infraestructura y Construcciones en Proceso		
Bienes Muebles		
Otros Orígenes de Inversión		
Aplicación	-176,388,308	-608,029,351
Bienes Inmuebles, Infraestructura y Construcciones en Proceso	-176,388,308	-607,666,664
Bienes Muebles	0	-362,687
Otras Aplicaciones de Inversión		
Flujos Netos de Efectivo por Actividades de Inversión	176,388,308	608,029,351
Flujo de Efectivo de las Actividades de Financiamiento		
Origen	0	0
Endeudamiento Neto	0	0
Interno		
Externo		
Otros Orígenes de Financiamiento		
Aplicación	0	0
Servicios de la Deuda	0	0
Interno		
Externo		
Otras Aplicaciones de Financiamiento		
Flujos Netos de Efectivo por Actividades de Financiamiento	0	0
Incremento/Disminución Neta en el Efectivo y Equivalentes al Efectivo	-85,110,743	-77,236,452
Efectivo y Equivalentes al Efectivo al Inicio del Ejercicio	161,491,882	148,957,310
Efectivo y Equivalentes al Efectivo al Final del Ejercicio	76,381,139	71,720,858



Bajo protesta de decir verdad declaramos que los Estados Financieros y sus Notas son razonablemente correctos y responsabilidad del emisor.

PSTE. L.C. JUAN DE DIOS LOPEZ VAZQUEZ
DIRECTOR ADMINISTRATIVO

LIC. ADOLFO MALDONADO FUENTES
DIRECTOR GENERAL.



DESCRIPCION	SALDO INICIAL	PERIODO		SALDO FINAL	FLUJO
		CARGOS	ABONOS		
ACTIVO	2,293,842,813	325,677,244	546,488,372	2,073,031,685	-220,811,128
ACTIVO CIRCULANTE	1,973,540,200	246,286,349	290,253,330	1,929,573,219	-43,966,981
EFECTIVO Y EQUIVALENTES	161,491,882	155,196,942	240,307,684	76,381,139	-85,110,743
DERECHOS A RECIBIR EFECTIVO O EQUIVALENTES	1,685,596,829	78,983,964	6,204,046	1,758,376,748	72,779,919
DERECHOS A RECIBIR BIENES O SERVICIOS	126,451,489	12,105,443	43,741,600	94,815,332	-31,636,157
ACTIVO NO CIRCULANTE	320,302,614	79,390,895	256,235,042	143,458,466	-176,844,148
BIENES INMUEBLES, INFRAESTRUCTURA Y CONSTRUCCIONES EN PROCESO	318,463,362	79,390,895	255,779,202	142,075,054	-176,388,308
BIENES MUEBLES	5,811,094	---	---	5,811,094	---
ACTIVOS INTANGIBLES	41,400	---	---	41,400	---
DEPRECIACIÓN, DETERIORO Y ARMORTIZACIÓN ACUMULADA DE BIENES	-4,013,242	---	455,840	-4,469,082	-455,840



Lugar y fecha de generación: Reyes Mantecón, Oaxaca; a 13 de JULIO de 2022

Bajo protesta de decir verdad declaramos que los estados financieros y sus Notas son razonablemente correctos y responsabilidad del emisor.
DIRECTOR ADMINISTRATIVO

PSTE LIC. JUAN DE DIOS LOPEZ VAZQUEZ

DIRECTOR GENERAL

LIC. ADOLFO MALDONADO FUENTES

Cuenta de la Hacienda Pública Estatal 2022
 Gobierno del Estado de Oaxaca
 UR:532.- Instituto Oaxaqueño Constructor de Infraestructura Física Educativa
 UE:001.-Instituto Oaxaqueño Constructor de Infraestructura Física Educativa
 Estado Analítico de la Deuda y Otros Pasivos
 Del 1° de enero al 30 de junio de 2022
 (Pesos)



Denominación de las Deudas	Moneda de Contratación	Institución o País Acreedor	Saldo Inicial del Periodo	Saldo Final del Periodo
DEUDA PÚBLICA				
Corto Plazo				
Deuda Interna				
Instituciones de Crédito			0	0
Títulos y Valores			0	0
Arrendamientos Financieros			0	0
Deuda Externa				
Organismos Financieros Internacionales			0	0
Deuda Bilateral			0	0
Títulos y Valores			0	0
Arrendamientos Financieros			0	0
Subtotal a Corto Plazo			0	0
Largo Plazo				
Deuda Interna				
Instituciones de Crédito			0	0
Títulos y Valores			0	0
Arrendamientos Financieros			0	0
Deuda Externa				
Organismos Financieros Internacionales			0	0
Deuda Bilateral			0	0
Títulos y Valores			0	0
Arrendamientos Financieros			0	0
Subtotal a Largo Plazo			0	0
Otros Pasivos			1,942,828,236	1,892,119,998
Total de Deuda y Otros Pasivos			1,942,828,236	1,892,119,998



Bajo protesta de decir verdad declaramos que los Estados Financieros y sus Notas son razonablemente correctos y responsabilidad del emisor.


 PSTE. LC. JUAN DE DIOS LÓPEZ VAZQUEZ
 DIRECTOR ADMINISTRATIVO


 LCP. ALBERTO PASTANA RODRIGUEZ
 JEFE DEL DEPTO. DE CONTABILIDAD



GOBIERNO DEL ESTADO
DE OAXACA



IOCIFED
Instituto Oaxaqueño
Constructor de Infraestructura
Física Educativa

INFORME SOBRE PASIVOS CONTINGENTES

NO APLICA



NOTAS A LOS ESTADOS FINANCIEROS

Remito Primer informe Trimestral Enero - Junio del Ejercicio Fiscal 2022 relacionado con la Información Financiera de Cuenta Pública del Estado.

NOTAS A DESGLOSE

I) NOTAS AL ESTADO DE SITUACION FINANCIERA

El estado de Situación Financiera tiene como propósito mostrar información relativa a los recursos y obligaciones de la entidad.

ACTIVO

CUENTAS	Enero - Junio 2022	Enero - Junio 2021
ACTIVO CIRCULANTE		
Efectivo Equivalentes	76,381,139	71,720,858
Derechos a recibir efectivo o Equivalentes	1,758,376,748	1,394,010,015
Derechos a recibir Bienes o Servicios	94,815,332	171,261,157
Total de Activo Circulante	1,929,573,219	1,636,992,030
Bienes Inmuebles, Infraestructura y Construcciones en Proceso de Bienes Muebles	142,075,054	471,633,083
Bienes Muebles	5,811,094	5,742,776
Activos Intangibles	41,400	41,400
Depreciación, Deterioro y amortización Acumulada de Bienes	- 4,469,082	- 3,477,251
Total de Activo no Circulante	143,458,466	473,940,007
TOTAL DE ACTIVOS	2,073,031,685	2,110,932,037

ACTIVO CIRCULANTE

Efectivo y Equivalentes

El rubro de efectivo y equivalentes al 30 de junio del ejercicio fiscal 2022 representa los recursos disponibles de la Entidad, saldo que se refleja en las cuentas bancarias por \$ 76'381,138.92 Gastos de Inversión y Operación, saldos disponibles para solventar pagos a contratistas de obras en proceso de los diferentes programas y equipamiento a cargo de este instituto para el ejercicio 2022.



Derechos a recibir Efectivo o Equivalentes

En el rubro de Derechos a recibir Efectivo y Equivalentes (Deudores por responsabilidades por cobrar a CP y Otros deudores diversos por cobrar a C.P) el saldo que se expresa en el Estado de Situación Financiera al 30 de junio del 2022, corresponden a Anticipos pagados del Ramo 33 a contratista para construcción de escuelas los cuales se encuentran sujetos a Resolución Judicial ante la Unidad Jurídica de la Secretaria de Finanzas; Gastos acumulados de ejercicios anteriores sin cobertura presupuestal, Retenciones de Impuestos por sueldos y salarios y prestaciones al personal de base, Programa Escuelas al Cien pendiente de regularizar en Presupuesto, asimismo está pendiente ministración de la SEFIN un importe de \$ 15'023,507.75 correspondiente a ejercicios anteriores al 2017 y por un importe de \$ 2'159,036.93 de los ejercicios 2017-2022 de los cuales se adeudan a proveedores y contratistas.

ACTIVO NO CIRCULANTE

Está constituido por el conjunto de valores y derechos de realización o disponibilidad con un periodo de tiempo superior a un año.

Bienes muebles

El rubro de Bienes Muebles del periodo del 01 de enero al 30 de junio del 2022 está integrado de la siguiente forma:

CUENTAS	Enero - Junio 2022	Enero - Junio 2021
Muebles de Oficina y Estantería	133,155	178,859
Equipo de Cómputo y Tecnologías de la Información	488,261	534,252
Equipos y aparatos audiovisuales	42,980	42,980
Cámaras fotográficas y de video	21,920	21,920
Otro Mobiliario y Equipo Educativo y Recreativo	289,480	289,480
Vehículos y Equipo de Transporte	4,782,997	4,622,985
Sistemas de Aire acondicionado, Calefacción y de Refrigeración Industrial y Comercial	12,300	12,300
Equipo de comunicación y telecomunicación	15,000	15,000
Herramientas y Maquinas-Herramientas	25,000	25,000
TOTAL	5,811,094	5,742,776

Al cierre del 30 de junio del 2022, el saldo del rubro de Activo No Circulante es por una cantidad de \$ 5'811,093.75.



GOBIERNO DEL ESTADO
DE OAXACA



PASIVO

El saldo de este rubro al 30 de junio del 2022, asciende a la cantidad de \$ 1,892'119,997.79 que corresponden a los compromisos de pagos adquiridos durante los ejercicios fiscales con varios proveedores y prestadores de servicios por las adquisiciones de bienes y contratación de servicios por pagar a corto y largo plazo, también este rubro contempla los montos de las provisiones de nóminas (retenciones de los trabajadores) correspondiente al mes de diciembre del año en curso, detallándose de la siguiente forma:

PASIVO CIRCULANTE

CUENTAS	Enero - Junio 2022	Enero - Junio 2021
Cuentas por Pagar a corto plazo		
Otras Prestaciones Sociales y Económicas por Pagar a CP	0.00	151,596
Deudas por Adquisición de Bienes y Contratación de Servicios por Pagar a CP	29,068	29,068
Contratistas por obras en bienes de dominio público por pagar a CP	44,765,100	28,755,909
Transferencias Internas y Asignaciones al Sector Público	9,944,152	8,042,830
Retenciones de Impuestos por Pagar a CP	6,515,768	7,612,114
Retenciones del Sistema de seguridad social por Pagar a CP	225,151	340,574
Otras retenciones y Contribuciones por Pagar a CP	3,001,958	6,872,386
Fondos Rotatorios por Pagar a CP	150,000	150,000
Ministraciones de Fondos por Pagar a CP	500,000	500,000
Cuentas por Pagar por Préstamos Otorgados	2,768,304	1,756,133
Otras Cuentas por Pagar a corto plazo	1,822,749,188	1,568,325,906
TOTAL	1,890,648,690	1,622,536,516

PASIVO NO CIRCULANTE

CUENTAS	Enero - Junio 2022	Enero - Junio 2021
Cuentas por Pagar a largo plazo		
Deudas por Adquisición de Bienes y Contratación de Servicios por Pagar a LP	1,471,307.66	1,471,307.66
TOTAL	1,471,307.66	1,471,307.66

HACIENDA PÚBLICA/PATRIMONIO



CUENTAS	Enero - Junio 2022	Enero - Junio 2021
HACIENDA PÚBLICA/PATRIMONIO CONTRIBUIDO		
Actualización de la Hacienda Pública/Patrimonio	438,882.00	370,563.43
Resultados de Ejercicio (Ahorro/Desahorro)	0	0
Resultado de ejercicios Anteriores	99,578,229.00	455,706,746.23
Total de Hacienda Pública/Patrimonio Contribuido	100,017,111.00	456,077,309.66
Resultado del Ejercicio (Ahorro/Desahorro)	80,894,576.00	30,846,903.21

La cuenta de Hacienda Pública/Patrimonio, refleja un saldo al 30 de junio del 2022 de \$ 100'0017,110.88 que representa la acumulación de resultados de ejercicios anteriores.

Resultado del Ejercicio (ahorro/Desahorro) asciende a la cantidad de \$ 80'894,576.00 pesos.

NOTAS AL ESTADO DE ACTIVIDADES

Muestra el resultado de las operaciones de la entidad correspondiente al periodo del 01 de enero al 30 de junio del 2022, integrado de la siguiente forma:

CUENTAS	Enero - Junio 2022	Enero - Junio 2021
INGRESOS Y OTROS BENEFICIOS		
Participaciones, Aportaciones, Transferencias, Asignaciones, Subsidios Y Otras Ayudas	106,672,560	52,925,202
Otros Ingresos De Ejercicios Anteriores	0.00	0.00
TOTAL DE INGRESOS Y OTROS BENEFICIOS	106,672,560	52,925,202
GASTOS Y OTRAS PERDIDAS		
Transferencias Internas Y Asignaciones Al Sector Publico	25,322,144	22,078,299
Estimaciones, Depreciaciones, Deterioros, Obsolescencia Y Amortizaciones	455,840	0.00
Aumento Por Insuficiencia De Estimaciones Por Pérdida O Deterioró U Obsolescencia	0.00	0.00
TOTAL DE GASTOS Y OTRAS PERDIDAS	25,777,984	22,078,299
AHORRO NETO DEL EJERCICIO	80,894,576	30,846,903

Ingresos y Otros Beneficios

Los ingresos corresponden a los recursos recaudados en el periodo del 01 de enero al 30 de junio del 2022, el cual asciende a un importe de \$106'672,559.61 (Ciento seis millones seiscientos setenta y dos mil quinientos cincuenta y nueve pesos 61/100 M.N.) recursos que fueron comprometidos y devengados durante el periodo de enero – junio ejercicio 2022.



GOBIERNO DEL ESTADO
DE OAXACA



Gastos y Otras Pérdidas

El rubro de Gastos y Otras Pérdidas corresponden a recursos que fueron comprometidos y devengados en los rubros de: Inversión, Servicios personales, Materiales y Suministros y Servicios Generales por la Entidad durante el periodo del 01 de enero al 30 de junio del 2022 por un importe de \$ 25'777,983.27 (Veinticinco millones setecientos setenta y siete mil novecientos ochenta y tres pesos 27/100 M.N.) correspondiente a Transferencias, Asignaciones, Subsidios y Otras Ayudas.

Ahorro Neto del Ejercicio

En el Estado de Actividades en el período del 01 de enero al 30 de junio del 2022 refleja un ahorro Neto del periodo por la cantidad de \$ 80'894,576 (Ochenta millones ochocientos noventa y cuatro mil quinientos setenta y seis pesos 00/100 M.N.)

II) NOTAS AL ESTADO DE VARIACION DE LA HACIENDA PÚBLICA

Variaciones de la hacienda Pública/Patrimonio Neto del ejercicio Hacienda Pública/ Patrimonio generado

Resultados de Ejercicios Anteriores

El apartado de Hacienda Pública/Patrimonio Generado, en el periodo del 01 de enero al 30 de junio del 2022 asciende a la cantidad de \$ 180'472,806 (Ciento ochenta millones cuatrocientos setenta y ochocientos treinta y dos mil novecientos cincuenta y siete pesos 00/100 M.N.) integrándose de la siguiente manera:

RUBRO	VARIACIONES
Hacienda Pública/Patrimonio Neto Final del periodo Enero – Junio 2021	486,553,649
Actualización de patrimonio	438,882
Resultados de Ejercicios Anteriores	99,578,229
Saldo Neto en la Hacienda Pública/Patrimonio Enero – Junio 2022	180,472,806



III) NOTAS AL ESTADO DE FLUJOS DE EFECTIVO

El saldo al 30 de junio del 2022 por un importe de \$ 76'381,139 corresponde a recursos para cubrir los pagos a contratistas y gastos de operación pendientes que tiene el organismo.

NOTAS DE MEMORIA (CUENTAS DE ORDEN)

Las cuentas de orden se utilizan para registrar movimientos de valores que no afecten o modifiquen el balance del ente contable, sin embargo, su incorporación en libros es necesaria con fines de recordatorio contable, de control y en general sobre los aspectos administrativos, o bien, para consignar sus derechos o responsabilidades contingentes que puedan, o no, presentarse en el futuro.

CUENTAS	IMPORTE
Presupuesto de Egresos Aprobado	31,832,064.33
Presupuesto de Egresos Modificado	190,845,968.65
Presupuesto de Egresos Comprometido	107,165,090.58
Presupuesto de Egresos Devengado	92,137,023.31
Presupuesto de Egresos Ejercido	92,137,023.31
Presupuesto de Egresos Pagado	91,979,840.02

NOTAS DE GESTIÓN ADMINISTRATIVA

1. Introducción:

Los Estados Financieros de los entes públicos, proveen de información financiera a los principales usuarios de la misma, al Congreso y a los ciudadanos.



GOBIERNO DEL ESTADO
DE OAXACA



El objetivo del presente documento es la revelación del contexto y de los aspectos económicos-financieros más relevantes que influyeron en las decisiones del período: del 01 de enero al 30 de junio del 2022 y deberán ser considerados en la elaboración de los estados financieros para la mayor comprensión de los mismos y sus particulares.

De esta manera, se informa y explica la respuesta del gobierno a las condiciones relacionadas con la información financiera de cada periodo de gestión además de exponer aquellas políticas que podrían afectar la toma de decisiones en periodos posteriores.

2. Panorama Económico y Financiero:

Al 30 de junio del 2022, se le aprueba un presupuesto de egresos para el ejercicio fiscal, un presupuesto autorizado de \$ 31`832,064.33 con fundamento en la Ley Orgánica del Poder Ejecutivo del Estado de Oaxaca y el Decreto del Presupuesto de

Egresos del Estado de Oaxaca, mismo que se encuentra distribuido conforme a la estructura programática presentada en el Programa Operativo Anual (POA).

Dando seguimiento, a lo anterior, durante el periodo del 01 de enero al 30 de junio del 2022, se han realizado modificaciones presupuestales por un importe de \$ 190'845,968.65 para lograr y reforzar metas programadas.

La situación financiera del IOCIFED, respecto a los Gastos de Operación, durante los últimos seis años, ha sido complicada en el sentido que el presupuesto de egresos es insuficiente, lo que se refleja en la escases de algunos materiales y servicios que obviamente se requieren para la ejecución de los procesos internos del Instituto y que en ocasiones han originado que se frenen o suspendan actividades primordiales como la supervisión de las obras, el atraso de los proceso licitatorios.

Aunado a lo anterior, en los mencionados ejercicios se ha presentado la problemática de la falta de liquidez para cubrir los gastos originados en las operaciones realizadas por este Instituto, originado por la tardía ministración de los recursos que se solicitan a través de las Cuentas por Liquidar Certificadas.

3. Autorización e Historia.

a) Fecha de creación del ente.

El Organismo Instituto Oaxaqueño Constructor de Infraestructura Física y Educativa, se crea como un Organismo Descentralizado dotado de personalidad jurídica y patrimonio propio, autonomía técnica y de gestión, mediante decreto número 31 TOMO XC emitido



GOBIERNO DEL ESTADO
DE OAXACA



por el Poder Ejecutivo del Estado de Oaxaca, publicado en el Periódico Oficial del Estado de Oaxaca el 02 de Agosto de 2008.

4. Organización y Objeto Social

a) Objeto Social:

De acuerdo al artículo de su decreto de creación.

Ser la entidad de Gobierno del Estado de Oaxaca, encargada de la construcción, equipamiento, mantenimiento, rehabilitación, refuerzo, reconstrucción, reconversión y habilitación de inmuebles e instalaciones destinados al servicio de la educación pública en el estado de Oaxaca en términos de lo previsto por la Ley de Infraestructura Física Educativa.

b) Principal Actividad:

Su objetivo principal es ofrecer Construcción, Reparación y/o Equipamiento de Espacios Educativos.

c) Ejercicio Fiscal: 2022

d) Régimen Jurídico:

Organismo Público Descentralizado del Gobierno del Estado de Oaxaca; Persona moral con fines no lucrativos

e) Consideraciones fiscales del ente: revelar el tipo de contribuciones que esté obligado a pagar o retener.

IMPUESTO SOBRE LA RENTA

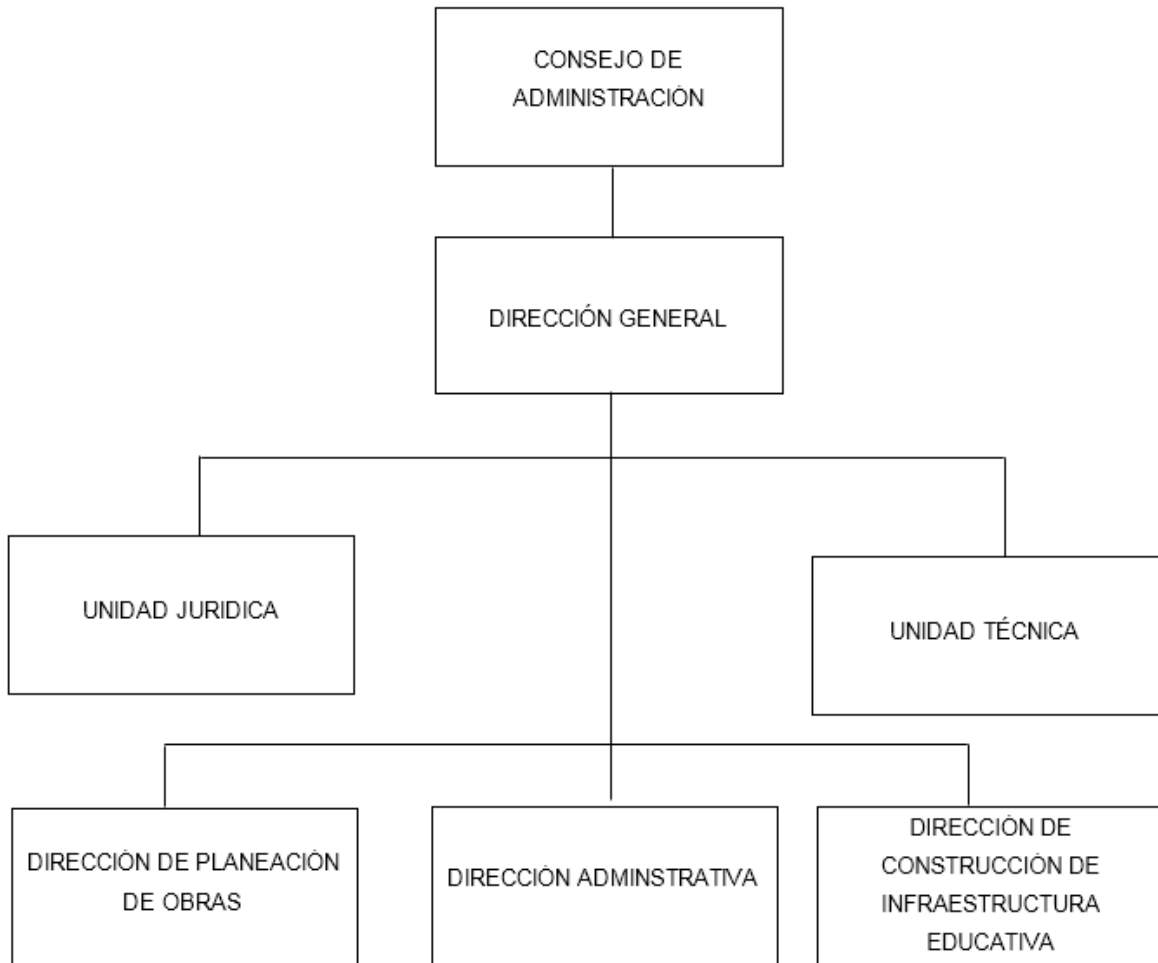
- Declaración Informativa anual de retenciones del ISR por sueldos y salarios e ingresos asimilados a salarios.
- Entero de retenciones mensuales por ISR por sueldos y salarios.
- Entero de retención de ISR por servicios profesionales (mensual).
- Declaración informativa anual de pagos y retenciones de servicios profesionales. (Personas Morales)
- Informativa anual del subsidio para el empleo.



GOBIERNO DEL ESTADO
DE OAXACA



f) Estructura Organizacional Básica:





5. Bases de preparación de los Estados Financieros.

- a) Si se ha observado la normatividad emitida por el CONAC y demás disposiciones legales aplicables.
- b) La normatividad aplicada para el reconocimiento, valuación y revelación de los diferentes rubros de la información financiera, así como las bases de medición utilizadas para la elaboración de los estados financieros; por ejemplo: costo histórico, valoración de realización, valor razonable, valor de recuperación o cualquier otro método empleado y los criterios de aplicación de los mismos.

Se aplicó durante el periodo de enero al 30 de junio del 2022 la normatividad vigente para el reconocimiento, valuación y revelación de los diferentes rubros de la información Financiera, así como las bases de medición: valor de realización, respetando en el total de las operaciones su costo histórico.

- c) Postulados básicos.

Los emitidos por el CONAC:

- 1. Sustancia Económica
- 2. Entes Públicos
- 3. Existencia Permanente
- 4. Revelación Suficiente
- 5. Importancia Relativa
- 6. Registro e Integración Presupuestaria
- 7. Consolidación de Información financiera
- 8. Devengo Contable
- 9. Valuación
- 10. Dualidad Económica
- 11. Consistencia

- d) Norma supletoria.

Las permitidas por la Normatividad del CONAC.

6. Políticas de Contabilidad Significativas:

- a) Actualización: El registro de la contabilidad se realizó en base a los lineamientos establecidos por el CONAC.



GOBIERNO DEL ESTADO
DE OAXACA

b) Informar sobre la realización de operaciones en el extranjero y de sus efectos en la información financiera gubernamental:

Durante el periodo enero al 30 de junio del 2022, no se realizaron operaciones en Moneda Extranjera.

c) Método de evaluación de la inversión en acciones en el Sector Paraestatal.

NO APLICA

d) Sistema y método de valuación de inventarios.

El CONAC ha emitido las normas para la valoración de los Activos y el patrimonio de los entes públicos, esta norma permite definir y estandarizar los conceptos básicos de valuación, contenidos en las normas particulares aplicables a los distintos elementos integrantes de los Estados Financieros.

e) Beneficios a empleados:

No se tienen reservas para beneficios futuros de los empleados, más que las contempladas anualmente en el presupuesto de egresos del ejercicio presente.

f) Provisiones:

Al 30 de junio del 2022 no se tienen identificados conceptos o hechos respecto de los cuales sea necesario el registro de provisiones adicionales a las registradas

g) Reservas:

No se cuenta con reservas.

h) Cambios en políticas contables y corrección de errores junto con la revelación de los efectos que se tendrá en la información financiera del ente público, ya sea retrospectivos o prospectivos.

i) Reclasificaciones: Durante el periodo del 01 de enero al 30 de junio del 2022 se realizaron reclasificaciones.

j) Depuración y Cancelación de saldos:

Las depuraciones y cancelaciones de saldos se realizaron en diferentes cuentas contables durante el periodo comprendido: del 01 de enero al 30 de junio del 2022, con la finalidad de presentar cifras actualizadas en los Estados Financieros.

7. Posición en Moneda Extranjera y Protección por riesgo Cambiario:

a) Activos en moneda extranjera:



GOBIERNO DEL ESTADO
DE OAXACA



No aplica

b) Pasivos en moneda extranjera:
No se tienen pasivos en moneda extranjera

c) Posición en moneda extranjera:
No aplica

d) Tipo de cambio:
No aplica

e) Equivalente en moneda nacional:

8. Reporte Analítico del Activo:

a) Vida útil o porcentajes de depreciación, deterioro o amortización utilizados en los diferentes tipos de activos:

b) Cambios en el porcentaje de depreciación o valor residual de los activos:

c) Importe de los gastos conceptualizados en el ejercicio, tanto financieros como de investigación y desarrollo:
No aplica

d) Riesgos por tipo de cambio o tipo de interés de las inversiones financieras:
No aplica.

e) Valor activado en el ejercicio de los bienes construidos por la entidad:
Los bienes de la entidad se reconocen dentro de su Activo No Circulante de su costo histórico, de conformidad con el artículo 29 de la Ley General de Contabilidad Gubernamental.

f) Otras circunstancias de carácter significativo que afecten el activo, tales como bienes en garantía, señalados en embargos, litigios, títulos de inversiones entregados en garantías, baja significativa del valor de inversiones financieras, etc:
No aplica

g) Desmantelamiento de Activos, procedimientos, implicaciones, efectos contables:
No aplica



GOBIERNO DEL ESTADO
DE OAXACA

h) Administración de activos; planeación con el objetivo de que el ente los utilice de manera más efectiva:

Se utilizan los activos con la operación y mantenimiento óptimo.

Adicionalmente, se deben incluir las explicaciones de las principales variaciones en el activo, en cuadros comparativos como sigue:

a) Inversiones en valores:

No aplica

b) Patrimonio de Organismos descentralizados

No aplica

c) Inversiones en empresas de participación mayoritaria:

No se tiene inversión en este tipo de empresas.

d) Inversiones en empresas de participación minoritaria:

No aplica.

9. Fideicomisos, Mandatos y Análogos

a) Por ramo administrativo que los reporta:

No aplica.

Enlistar los de mayor monto de disponibilidad, relacionando aquellos que conforman el 80% de las disponibilidades:

No aplica

10. Reporte de la Recaudación

a) Análisis del comportamiento de la recaudación correspondiente al ente público o cualquier tipo de ingreso, de forma separada los ingresos locales de los federales:

No aplica

b) Proyección de la recaudación e ingresos en el mediano plazo:

No aplica

11. Información sobre la Deuda y el Reporte Analítico de la Deuda:



GOBIERNO DEL ESTADO
DE OAXACA

a) Utilizar al menos los siguientes indicadores: Deuda respecto al PIB y deuda respecto a la recaudación tomando, como mínimo, un periodo igual o menor a 5 años.

No aplica

b) Información de manera agrupada por tipo de valor gubernamental o instrumento financiero en la que se considere intereses, comisiones, tasa, perfil de vencimiento y otros gastos de la deuda.

No aplica

12. Calificaciones otorgadas:

No se cuenta con calificaciones otorgadas o certificaciones.

Proceso de Mejora:

El Organismo Instituto Oaxaqueño Constructor de Infraestructura Física Educativa se encuentra en proceso de la implementación del control interno.

a) Principales Políticas de control interno:

Documentar expedientes para la planeación y operación de los programas de inversión para la infraestructura y equipamiento de espacios educativos.
Supervisar lo planeado contra lo ejecutado.

Soporte documental de la entrega recepción de las obras.

b) Medidas de desempeño financiero, metas y alcance:

Racionar el uso de los recursos, para alcanzar el cumplimiento de las funciones para el ejercicio completo.

13. Información por Segmentos:

Toda la información del Ente, está procesada y se encuentra disponible por Unidad Responsable de realizar las funciones propias.

14. Eventos Posteriores al Cierre:

El Instituto cuenta con un refrendo en obra pública y equipamiento.

15. Partes Relacionadas:

Este Instituto opera a través de sus Secretarías Normativas que influyen en la toma de decisiones operativas y financieras siendo las siguientes:

Secretaría de las Infraestructuras y Ordenamiento Territorial Sustentable
Secretaría de Finanzas



GOBIERNO DEL ESTADO
DE OAXACA

Secretaría de Administración

16. Responsabilidad sobre la presentación razonable de los Estados Financieros.

La elaboración y presentación de la información financiera es asumida por las autoridades actuales.

Oaxaca de Juárez, Oax. A 13 de julio 2022; Bajo protesta de decir verdad declaro que los Estados Financieros y sus Notas, son razonablemente correctas y son responsabilidad del emisor.

PSTE. L.C. Juan de Dios López Vázquez
Director administrativo

Lic. Adolfo Maldonado Fuentes
Director General



GOBIERNO DEL ESTADO
DE OAXACA



Gobierno del Estado de Oaxaca

UR: Instituto Oaxaqueño Constructor de Infraestructura Física Educativa

UE: Instituto Oaxaqueño Constructor de Infraestructura Física Educativa

Conciliación entre los Ingresos Presupuestarios y Contables

Del 1 de enero al 30 de junio de 2022

(Pesos)

1. Total de Ingresos Presupuestarios	106,672,560
2. Más ingresos contables no presupuestarios	0
Ingresos financieros Incremento por variación de Inventarios Disminución del exceso de estimaciones por pérdida o deterioro u obsolescencia Disminución del exceso por provisiones Otros Ingresos y beneficios varios Otros ingresos contables no presupuestarios	
3. Menos ingresos presupuestarios no contables	0
Aprovechamientos patrimoniales Ingresos derivados de financiamiento Otros ingresos presupuestarios no contables	
4. Ingresos contables (4=1+2-3)	106,672,560



GOBIERNO DEL ESTADO
DE OAXACA



Gobierno del Estado de Oaxaca
UR: Instituto Oaxaqueño Constructor de Infraestructura Física Educativa
UE: Instituto Oaxaqueño Constructor de Infraestructura Física Educativa
Conciliación entre los Egresos Presupuestarios y Contables
Del 1 de enero al 30 de junio de 2022
(Pesos)

1. Total de Egresos Presupuestarios	25,322,144
2. Menos egresos presupuestarios no contables	0
Materias Primas y Materiales de Producción y Comercialización Materiales y Suministros Mobiliario y equipo de administración Mobiliario y equipo educacional y recreativo Equipo e instrumental médico y de laboratorio Vehículos y equipo de transporte Equipo de defensa y seguridad Maquinaria, otros equipos y herramientas Activos biológicos Bienes inmuebles Activos intangibles Obra pública en Bienes de Dominio Público Obra pública en Bienes propios Acciones y participaciones de capital Compra de títulos y valores Concesión de Préstamos Inversiones en fideicomisos, mandatos y otros análogos Provisiones para contingencias y otras erogaciones especiales Amortización de la deuda pública Adeudos de ejercicios fiscales anteriores (ADEFAS) Otros Egresos Presupuestales No Contables	
3. Más gastos contables no presupuestarios	455,840
Estimaciones, depreciaciones, deterioros, obsolescencia y amortizaciones Provisiones Disminución de inventarios Aumento por insuficiencia de estimaciones por pérdida o deterioro u obsolescencia Aumento por insuficiencia de provisiones Otros Gastos Otros Gastos Contables No Presupuestales	
4. Egresos contables (4=1-2+3)	25,777,983



GOBIERNO DEL ESTADO
DE OAXACA



IOCIFED
Instituto Oaxaqueño
Constructor de Infraestructura
Física Educativa

ESTADO ANALITICO DE INGRESOS PRESUPUESTARIOS

Rubro de Ingresos	Estimado	Ampliaciones y Reducciones	Modificado	Devengado	Recaudado	Diferencia
	(1)	(2)	(3=1+2)	(4)	(5)	(6=3-4)
Impuestos						
Contribuciones de Mejoras						
Derechos						
Productos						
Corriente						
Capital						
Aprovechamientos						
Corriente						
Capital						
Ingresos por Ventas de Bienes y Servicios						
Contribuciones no Comprendidas en las Fracciones de la Ley de Ingresos Causados en Ejercicios Fiscales Anteriores Pendientes de Liquidación o Pago						
Participaciones y Aportaciones						
Transferencias, Asignaciones, Subsidios y Otras Ayudas	31,832,064.33	210,881,888.74	242,713,953.07	92,137,023.31	91,979,840.02	150,576,929.76
Otros Ingresos						
TOTAL	31,832,064.33	210,881,888.74	242,713,953.07	92,137,023.31	91,979,840.02	150,576,929.76
Ingresos excedentes						150,576,929.76

Estado Analítico de Ingresos Por Fuente de Financiamiento	Estimado	Ampliaciones y Reducciones	Modificado	Devengado	Recaudado	Diferencia
	(1)	(2)	(3=1+2)	(4)	(5)	(6=3-4)
Ingresos del Gobierno	31,832,064.33	210,881,888.74	242,713,953.07	92,137,023.31	91,979,840.02	150,576,929.76
Impuestos						
Contribuciones de Mejoras						
Derechos						
Productos						
Corriente						
Capital						
Aprovechamientos						
Corriente						
Capital						
Contribuciones no Comprendidas en las Fracciones de la Ley de Ingresos Causados en Ejercicios Fiscales Anteriores Pendientes de Liquidación o Pago						
Participaciones y Aportaciones						
Transferencias, Asignaciones, Subsidios y Otras Ayudas	31,832,064.33	210,881,888.74	242,713,953.07	92,137,023.31	91,979,840.02	150,576,929.76
Otros Ingresos						
Ingresos de Organismos y Empresas						
Cuotas y Aportaciones de Seguridad Social						
Ingresos por Ventas de Bienes y Servicios						
Transferencias, Asignaciones, Subsidios y Otras Ayudas						
Ingresos derivados de financiamiento						
Ingresos derivados de financiamiento						
TOTAL	31,832,064.33	210,881,888.74	242,713,953.07	92,137,023.31	91,979,840.02	150,576,929.76
Ingresos excedentes						150,576,929.76

"Segundo Informe Trimestral Enero-Junio del ejercicio 2022"

ESTADO ANALITICO DEL EJERCICIO DEL PRESUPUESTO DE EGRESOS
CLASIFICACION POR OBJETO DEL GASTO (CAPITULO-CONCEPTO)

Cve	Concepto	Aprobado 1	Ampliaciones / Reducciones 2= (3-1)	Modificado 3 = (1+2)	Devengado 4	Pagado 5	Subejercicio 6 = (3-4)
532	INSTITUTO OAXAQUEÑO CONSTRUCTOR DE INFRAESTRUCTURA						
	FÍSICA EDUCATIVA						
4	TRANSFERENCIAS, ASIGNACIONES, SUBSIDIOS Y OTRAS AYUDAS	31,832,064.33	5,159,481.68	36,991,546.01	25,322,143.50	25,164,960.21	11,669,402.51
1	TRANSFERENCIAS INTERNAS Y ASIGNACIONES AL SECTOR PÚBLICO	31,832,064.33	5,159,481.68	36,991,546.01	25,322,143.50	25,164,960.21	11,669,402.51
6	INVERSIÓN PÚBLICA	0.00	205,722,407.06	205,722,407.06	66,814,879.81	66,814,879.81	138,907,527.25
1	OBRA PÚBLICA EN BIENES DE DOMINIO PÚBLICO	0.00	205,722,407.06	205,722,407.06	66,814,879.81	66,814,879.81	138,907,527.25
	TOTAL DEPENDENCIA / ENTIDAD	31,832,064.33	210,881,888.74	242,713,953.07	92,137,023.31	91,979,840.02	150,576,929.76

ESTADO ANALITICO DEL EJERCICIO DEL PRESUPUESTO DE EGRESOS
CLASIFICACION ECONOMICA (POR TIPO DE GASTO)

Cve	Concepto	Aprobado 1	Ampliaciones / Reducciones 2= (3-1)	Modificado 3 = (1+2)	Devengado 4	Pagado 5	Subejercicio 6 = (3-4)
532	INSTITUTO OAXAQUEÑO CONSTRUCTOR DE INFRAESTRUCTURA						
	FÍSICA EDUCATIVA						
1	GASTO CORRIENTE	31,832,064.33	5,159,481.68	36,991,546.01	25,322,143.50	25,164,960.21	11,669,402.51
2	GASTO DE CAPITAL	0.00	205,722,407.06	205,722,407.06	66,814,879.81	66,814,879.81	138,907,527.25
	TOTAL DEPENDENCIA / ENTIDAD:	31,832,064.33	210,881,888.74	242,713,953.07	92,137,023.31	91,979,840.02	150,576,929.76

ESTADO ANALITICO DEL EJERCICIO DEL PRESUPUESTO DE EGRESOS
CLASIFICACION ADMINISTRATIVA



Cve	Concepto	Aprobado 1	Ampliaciones / Reducciones 2= (3-1)	Modificado 3 = (1+2)	Devengado 4	Pagado Transferido 5	Subejercicio 6 = (3-4)
5	ORGANISMOS PÚBLICOS DESCENTRALIZADOS	31,832,064.33	210,881,888.74	242,713,953.07	92,137,023.31	91,979,840.02	150,576,929.76
32	INSTITUTO OAXAQUEÑO CONSTRUCTOR DE INFRAESTRUCTURA FÍSICA EDUCATIVA	31,832,064.33	210,881,888.74	242,713,953.07	92,137,023.31	91,979,840.02	150,576,929.76
	TOTAL DEL GASTO:	31,832,064.33	210,881,888.74	242,713,953.07	92,137,023.31	91,979,840.02	150,576,929.76

ESTADO ANALITICO DEL EJERCICIO DEL PRESUPUESTO DE EGRESOS
CLASIFICACION FUNCIONAL (FINALIDAD Y FUNCION)

Cve	Concepto	Aprobado 1	Ampliaciones / Reducciones 2= (3-1)	Modificado 3 = (1+2)	Devengado 4	Pagado 5	Subejercicio 6 = (3-4)
532	INSTITUTO OAXAQUEÑO CONSTRUCTOR DE INFRAESTRUCTURA FÍSICA EDUCATIVA						
2	DESARROLLO SOCIAL	31,832,064.33	210,881,888.74	242,713,953.07	92,137,023.31	91,979,840.02	150,576,929.76
5	EDUCACIÓN	31,832,064.33	210,881,888.74	242,713,953.07	92,137,023.31	91,979,840.02	150,576,929.76
	TOTAL DEPENDENCIA / ENTIDAD	31,832,064.33	210,881,888.74	242,713,953.07	92,137,023.31	91,979,840.02	150,576,929.76



GOBIERNO DEL ESTADO
DE OAXACA



IOCIFED
Instituto Oaxaqueño
Constructor de Infraestructura
Física Educativa

ENDEUDAMIENTO NETO
DEL 1° DE ENERO AL 30 DE JUNIO 2022
(Pesos)

Identificación de Crédito o Instrumento	Contratación/Colocación	Amortización	Endeudamiento Neto
	A	B	C = A - B
Créditos Bancarios			
			0
			0
			0
			0
			0
			0
			0
			0
			0
Total Créditos Bancarios	0	0	0
Otros Instrumentos de Deuda			
			0
			0
			0
			0
			0
			0
			0
			0
Total Otros Instrumentos de Deuda	0	0	0
TOTAL	0	0	0

NO APLICA



GOBIERNO DEL ESTADO
DE OAXACA



IOCIFED
Instituto Oaxaqueño
Constructor de Infraestructura
Física Educativa

INTERESES DE LA DEUDA
DEL 1° DE ENERO AL 30 DE JUNIO 2022
(Pesos)

Identificación de Crédito o Instrumento	Devengado	Pagado
Créditos Bancarios		
Total de intereses de Créditos Bancarios	0	0
Otros Instrumentos de Deuda		
Total de intereses de Otros Instrumentos de Deuda	0	0
TOTAL	0	0

NO APLICA



GOBIERNO DEL ESTADO
DE OAXACA



IOCIFED
Instituto Oaxaqueño
Constructor de Infraestructura
Física Educativa

INDICADORES DE POSTURA FISCAL
DEL 1° DE ENERO AL 30 DE JUNIO 2022
(Pesos)

Concepto	Estimado	Devengado	Pagado ³
I. Ingresos Presupuestarios (I=1+2)	0	0	0
1. Ingresos del Gobierno de la Entidad Federativa ¹			
2. Ingresos del Sector Paraestatal ¹			
II. Egresos Presupuestarios (II=3+4)	0	0	0
3. Egresos del Gobierno de la Entidad Federativa ²			
4. Egresos del Sector Paraestatal ²			
III. Balance Presupuestario (Superávit o Déficit) (III = I - II)	0	0	0

Concepto	Estimado	Devengado	Pagado ³
III. Balance Presupuestario (Superávit o Déficit)	0	0	0
IV. Intereses, Comisiones y Gastos de la Deuda			
V. Balance Primario (Superávit o Déficit) (V= III - IV)	0	0	0

Concepto	Estimado	Devengado	Pagado ³
A. Financiamiento			
B. Amortización de la deuda			
C. Endeudamiento o desendeudamiento (C = A - B)	0	0	0

1. Los Ingresos que se presentan son los ingresos presupuestarios totales sin incluir los ingresos por financiamientos. Los Ingresos del Gobierno de la Entidad Federativa corresponden a los del Poder Ejecutivo, Legislativo Judicial y Autónomos
2. Los egresos que se presentan son los egresos presupuestarios totales sin incluir los egresos por amortización. Los egresos del Gobierno de la Entidad Federativa corresponden a los del Poder Ejecutivo, Legislativo, Judicial y Órganos Autónomos
3. Para Ingresos se reportan los ingresos recaudados; para egresos se reportan los egresos pagados

ESTADO ANALITICO DEL EJERCICIO DEL PRESUPUESTO DE EGRESOS
RESUMEN POR PROGRAMA PRESUPUESTARIO

Clave	Concepto	Aprobado 1	Ampliaciones / Reducciones 2= (3-1)	Modificado 3 = (1+2)	Devengado 4	Pagado 5	Subejercicio 6 = (3-4)
5	ORGANISMOS PÚBLICOS DESCENTRALIZADOS	31,832,064.33	210,881,888.74	242,713,953.07	92,137,023.31	91,979,840.02	150,576,929.76
32	INSTITUTO OAXAQUEÑO CONSTRUCTOR DE INFRAESTRUCTURA FÍSICA EDUCATIVA	31,832,064.33	210,881,888.74	242,713,953.07	92,137,023.31	91,979,840.02	150,576,929.76
1	PROGRAMAS	31,832,064.33	210,881,888.74	242,713,953.07	92,137,023.31	91,979,840.02	150,576,929.76
2	DESEMPEÑO DE LAS FUNCIONES	31,832,064.33	210,881,888.74	242,713,953.07	92,137,023.31	91,979,840.02	150,576,929.76
	TOTAL DEPENDENCIA / ENTIDAD	31,832,064.33	210,881,888.74	242,713,953.07	92,137,023.31	91,979,840.02	150,576,929.76

**GOBIERNO DEL ESTADO DE OAXACA
PROGRAMA OPERATIVO ANUAL 2022
MATRÍZ DE INDICADORES PARA RESULTADOS
REPORTE DE SEGUIMIENTO
TRIMESTRE: ABRIL-JUNIO**



DATOS DEL PROGRAMA								
PROGRAMA207 FORTALECIMIENTO A LA INFRAESTRUCTURA FÍSICA EDUCATIVA								
UR Responsable: 532 INSTITUTO OAXAQUEÑO CONSTRUCTOR DE INFRAESTRUCTURA FÍSICA EDUCATIVA			UR's Participantes 106 SECRETARÍA DE LAS INFRAESTRUCTURAS Y EL ORDENAMIENTO TERRITORIAL SUSTENTABLE					
UR's Participantes 531 INSTITUTO ESTATAL DE EDUCACIÓN PÚBLICA DE OAXACA			902 INVERSIÓN CONCERTADA					
ALINEACIÓN								
PLAN ESTATAL DE DESARROLLO		IMPULSAR LA AMPLIACIÓN, MODERNIZACIÓN Y MEJORAMIENTO DE LA INFRAESTRUCTURA Y EQUIPAMIENTO EDUCATIVO, INCORPORANDO LAS TIC'S COMO HERRAMIENTA PARA FORTALECER LOS PROCESOS DE ENSEÑANZA Y APRENDIZAJE.						
EJE: OAXACA INCLUYENTE CON EL DESARROLLO SOCIAL		TEMA: EDUCACIÓN		OBJETIVO:				
SECTOR: EDUCACIÓN		SUBSECTOR: EDUCACIÓN BÁSICA						
INDICADORES PARA RESULTADOS								
NIVEL	RESUMEN NARRATIVO	INDICADOR					MEDIOS DE VERIFICACIÓN	SUPUESTOS
		1.NOMBRE 4.DIMENSIÓN	2. FÓRMULA DE CÁLCULO 5.FRECUENCIA	3. TIPO 6.SENTIDO 7.AVANCE				
FIN	CONTRIBUIR A LA AMPLIACIÓN, MODERNIZACIÓN Y MEJORAMIENTO DE LA INFRAESTRUCTURA Y EQUIPAMIENTO EDUCATIVO.	1 - PORCENTAJE DE EFICIENCIA TERMINAL PRIMARIA 2 - (MATRICULA TOTAL DE EGRESADOS DEL CICLO ESCOLAR N/MATRICULA TOTAL DEL PRIMER GRADO DEL CICLO ESCOLAR N -5)*100 3 - ESTRATÉGICO 4 - EFICACIA 5 - ANUAL 6 - ASCENDENTE 7 - PROGRAMADO 97.0300				DATO EN PORCENTAJE FUENTE: SISTEMA DE INFORMACIÓN ESTADÍSTICA EDUCATIVA DE LA SEP DEPARTAMENTO DE ESTADÍSTICA DEL IEPEO. HTTP://WWW.SNIE.SEP.GOB.MX IDATO EN PORCENTAJE FUENTE: SISTEMA DE INFORMACIÓN ESTADÍSTICA EDUCATIVA DE LA SEP DEPARTAMENTO DE ESTADÍSTICA DEL IEPEO. HTTP://WWW.SNIE.SEP.GOB.MX	LAS CONDICIONES POLÍTICAS Y SOCIALES SE MANTIENEN ESTABLES	
		1 - PORCENTAJE DE EFICIENCIA TERMINAL SECUNDARIA 2 - (MATRICULA TOTAL DE EGRESADOS DEL CICLO ESCOLAR N/MATRICULA TOTAL DEL PRIMER GRADO DEL CICLO ESCOLAR N -2)*100 3 - ESTRATÉGICO 4 - EFICACIA 5 - ANUAL 6 - ASCENDENTE 7 - PROGRAMADO 89.8100						

**GOBIERNO DEL ESTADO DE OAXACA
PROGRAMA OPERATIVO ANUAL 2022
MATRÍZ DE INDICADORES PARA RESULTADOS
REPORTE DE SEGUIMIENTO
TRIMESTRE: ABRIL-JUNIO**



NIVEL	RESUMEN NARRATIVO	INDICADOR					MEDIOS DE VERIFICACIÓN	SUPUESTOS
		1.NOMBRE 4.DIMENSIÓN	2. FÓRMULA DE CÁLCULO 5.FRECUENCIA	3. TIPO 6.SENTIDO 7.AVANCE				
PROPÓSITO	LOS ALUMNOS DE EDUCACIÓN BÁSICA PÚBLICA DEL ESTADO DE OAXACA SE BENEFICIAN CON INFRAESTRUCTURA FÍSICA EDUCATIVA CONSTRUÍDA, MEJORADA Y EQUIPADA	1 - PORCENTAJE DE OBRAS DE INFRAESTRUCTURA FÍSICA EDUCATIVA EN ESCUELAS DE NIVEL BÁSICO REALIZADAS 2 - [(OBRAS DE INFRAESTRUCTURA FÍSICA EDUCATIVA DE ESCUELAS DE NIVEL BÁSICO REALIZADAS/ OBRAS DE INFRAESTRUCTURA FÍSICA EDUCATIVA DE ESCUELAS DE NIVEL BÁSICO SOLICITADOS)*100] 3 - ESTRATÉGICO 4 - EFICACIA 5 - ANUAL 6 - ASCENDENTE 7 - PROGRAMADA 99.0099				OFICIOS DE AUTORIZACIÓN, BAJO RESGUARDO DEL DEPARTAMENTO DE EXPEDIENTES UNITARIOS	FENÓMENOS NATURALES (SISMOS, HURACANES, LLUVIAS INTENSAS), ESTABILIDAD SOCIAL PARA LAS CONSTRUCCIÓN DE LAS OBRAS, DISPONIBILIDAD PRESUPUESTAL PARA GASTOS DE OPERACIÓN.	
COMPONENTE	ACCIONES DE GESTION PARA EL FORTALECIMIENTO A LA INFRAESTRUCTURA FÍSICA EDUCATIVA	1 - PORCENTAJE DE ACCIONES DE GESTION REALIZADAS 2 - (NÚMERO DE ACCIONES DE GESTION REALIZADAS/NÚMERO DE ACCIONES DE GESTION PROGRAMADAS A REALIZAR)*100 3 - GESTIÓN 4 - EFICACIA 5 - SEMESTRAL 6 - ASCENDENTE 7. VARIABLES DEL INDICADOR ACCIONES DE GESTION REALIZADAS UR PROGRAMADA ACTUALIZADA ALCANZADA %ALCANZADO 531 ----- 0.00 0.00 0.00 nan % 532 ----- 100.00 100.00 0.00 0.00 %				UR 902 NO APLICA UR 531 NO APLICA UR 532 REPORTA AREA ADMINISTRATIVA DEL IOCIFED TRIMESTRALMENTE,NOMINAS, CLC'S DE GASTO DE OPERACION UR 532 REPORTE MENSUAL DE AVANCE DE OBRA, LO EMITE LA DIRECCIÓN DE CONSTRUCCIÓN EN LA INTRANET DE IOCIFED	UR 902 ESTA UNIDAD EJECUTORA DE GASTO, NO GENERA UN PRODUCTO INSTITUCIONAL ALINEADO A ESTA ACTIVIDAD POR LO QUE EN EL EJERCICIO NO SE DESTINARÁ RECURSO. UR 531 ESTA UNIDAD EJECUTORA DE GASTO, NO GENERA UN PRODUCTO INSTITUCIONAL ALINEADO A ESTA ACTIVIDAD POR LO QUE EN EL EJERCICIO NO SE DESTINARÁ RECURSO. UR 532 DISPONIBILIDAD PRESUPUESTAL PARA GASTOS DE OPERACIÓN	

GOBIERNO DEL ESTADO DE OAXACA
PROGRAMA OPERATIVO ANUAL 2022
MATRÍZ DE INDICADORES PARA RESULTADOS
REPORTE DE SEGUIMIENTO
TRIMESTRE: ABRIL-JUNIO



NIVEL	RESUMEN NARRATIVO	INDICADOR					MEDIOS DE VERIFICACIÓN	SUPUESTOS
		1.NOMBRE 4.DIMENSIÓN	2. FÓRMULA DE CÁLCULO 5.FRECUENCIA	3. TIPO 6.SENTIDO	7.AVANCE 7.AVANCE			
ACTIVIDAD 1	GESTIONES ADMINISTRATIVAS Y FINANCIERAS	1 - PORCENTAJE DE GESTIONES ADMINISTRATIVAS Y FINANCIERAS REALIZADAS / 2 - (NÚMERO DE GESTIONES ADMINISTRATIVAS Y FINANCIERAS REALIZADAS / NÚMERO DE GESTIONES ADMINISTRATIVAS Y FINANCIERAS PROGRAMADAS A REALIZAR)*100 3 - GESTIÓN 4 - EFICACIA 5 - TRIMESTRAL 6 - ASCENDENTE 7. VARIABLES DEL INDICADOR *-NÚMERO DE GESTIONES ADMINISTRATIVAS Y FINANCIERAS REALIZADAS-* UR PROGRAMADA ACTUALIZADA ALCANZADA %ALCANZADO 106 ----- 0.00 0.00 0.00 nan % 531 ----- 0.00 0.00 0.00 nan % 532 ----- 14.00 413.00 156.16 37.81 % 902 ----- 0.00 0.00 0.00 nan %	UR 106 NO APLICA UR 531 NO APLICA UR 532 REPORTE MENSUAL DE AVANCE DE OBRA, LO EMITE LA DIRECCIÓN DE CONSTRUCCIÓN EN LA INTRANET DE IOCIFED UR 902 NO APLICA	UR 106 ESTA UNIDAD EJECUTORA DE GASTO, NO GENERA UN PRODUCTO INSTITUCIONAL ALINEADO A ESTA ACTIVIDAD, POR LO QUE EN EL EJERCICIO NO SE DESTINARA RECURSO. UR 531 ESTA UNIDAD EJECUTORA DE GASTO, NO GENERA UN PRODUCTO INSTITUCIONAL ALINEADO A ESTA ACTIVIDAD POR LO QUE EN EL EJERCICIO NO SE DESTINARÁ RECURSO. UR 532 FENOMENOS NATURALES (SISMOS, HURACANES, LLUVIAS INTENSAS), ESTABILIDAD SOCIAL, EXISTEN CONDICIONES SOCIALES PARA LAS CONSTRUCCION DE LAS OBRAS (ACCESO A LAS INSTALACIONES POR PARTE DE LAS AUTORIDADES EDUCATIVAS), DISPONIBILIDAD PRESUPUESTAL PARA GASTOS DE OPERACIÓN. UR 902 ESTA UNIDAD EJECUTORA DE GASTO, NO GENERA UN PRODUCTO INSTITUCIONAL ALINEADO A ESTA ACTIVIDAD POR LO QUE EN EL EJERCICIO NO SE DESTINARÁ RECURSO.				
COMPONENTE	ESPACIOS EDUCATIVOS EN EL NIVEL BASICO CONSTRUIDOS	1 - PORCENTAJE DE AVANCE DE CONSTRUCCIÓN 2 - (NÚMERO DE AVANCE DE CONSTRUCCIÓN / NÚMERO DE AVANCE DE CONSTRUCCIÓN SOLICITADO) * 100 3 - GESTIÓN 4 - EFICACIA 5 - SEMESTRAL 6 - ASCENDENTE 7. VARIABLES DEL INDICADOR AVANCE DE CONSTRUCCIÓN UR PROGRAMADA ACTUALIZADA ALCANZADA %ALCANZADO 532 ----- 99.01 99.01 0.00 0.00 % 106 ----- 87.50 87.50 0.00 0.00 % 902 ----- 100.00 100.00 0.00 0.00 %	UR 902 INFORMACIÓN QUE SE ENCUENTRA DISPONIBLE EN LOS ARCHIVOS ADMINISTRATIVOS Y CONTABLES DE LOS MUNICIPIOS, EMITIDOS DE FORMA TRIMESTRAL, LOS CUALES SON GENERADOS y REVISADOS POR LA TESORERÍA MUNICIPAL Y POR LA REGIDURÍA DE HACIENDA. UR 106 INFORME MENSUAL DE AVANCE FÍSICO FINANCIERO (IMAFF) INTEGRADO POR EL DEPARTAMENTO DE SEGUIMIENTO INFORMATICO DE OBRAS, DISPONIBLE EN LA SUBSECRETARÍA DE PLANEACIÓN Y PROGRAMACIÓN DE OBRA. (ACTUALIZACIÓN MENSUAL). UR 532 REPORTE MENSUAL DE AVANCE DE OBRA, LO EMITE LA DIRECCIÓN DE CONSTRUCCIÓN EN LA INTRANET DE IOCIFED	UR 902 LA DEMANDA DE LOS MUNICIPIOS DEPENDE DE LAS CONDICIONES SOCIALES, ECONÓMICAS, AMBIENTALES Y LA PANDEMIA PROVOCADA POR EL COVID 19. UR 106 SE CUENTA CON DISPONIBILIDAD DE RECURSOS DE FONDOS FEDERALES Y ESTATALES PARA EL FINANCIAMIENTO DE LAS OBRAS O ACCIONES Y LAS CONDICIONES LABORALES Y ECONÓMICAS SON FAVORABLES. UR 532 FENOMENOS NATURALES (SISMOS, HURACANES, LLUVIAS INTENSAS), ESTABILIDAD SOCIAL, EXISTEN CONDICIONES SOCIALES PARA LAS CONSTRUCCION DE LAS OBRAS (ACCESO A LAS INSTALACIONES POR PARTE DE LAS AUTORIDADES EDUCATIVAS), DISPONIBILIDAD PRESUPUESTAL PARA GASTOS DE OPERACIÓN.				

**GOBIERNO DEL ESTADO DE OAXACA
PROGRAMA OPERATIVO ANUAL 2022
MATRÍZ DE INDICADORES PARA RESULTADOS
REPORTE DE SEGUIMIENTO
TRIMESTRE: ABRIL-JUNIO**



NIVEL	RESUMEN NARRATIVO	INDICADOR					MEDIOS DE VERIFICACIÓN	SUPUESTOS
		1.NOMBRE 4.DIMENSIÓN	2. FÓRMULA DE CÁLCULO 5.FRECUENCIA	3. TIPO 6.SENTIDO	7.AVANCE			
ACTIVIDAD 1	CONSTRUIR ESPACIOS EDUCATIVOS	1 - PORCENTAJE DE AULAS DIDÁCTICAS CONSTRUIDAS 2 - (AULAS DIDÁCTICAS CONSTRUIDAS/ AULAS DIDÁCTICAS PROGRAMADAS A CONSTRUIR)*100 3 - GESTIÓN 4 - EFICACIA 5 - TRIMESTRAL 6 - ASCENDENTE 7. VARIABLES DEL INDICADOR *-AULAS DIDÁCTICAS CONSTRUIDAS-* UR PROGRAMADA ACTUALIZADA ALCANZADA %ALCANZADO 106 ---- 21.00 2.00 0.72 36.00 % 532 ---- 60.00 0.00 0.00 nan % 902 ---- 6.00 0.00 0.00 nan %	UR 106 INFORME MENSUAL DE AVANCE FÍSICO FINANCIERO (IMAFF) INTEGRADO POR EL DEPARTAMENTO DE SEGUIMIENTO INFORMÁTICO DE OBRAS, DISPONIBLE EN LA SUBSECRETARÍA DE PLANEACIÓN Y PROGRAMACIÓN DE OBRA. (ACTUALIZACIÓN MENSUAL). UR 532 REPORTE MENSUAL DE AVANCE DE OBRA, LO EMITE LA DIRECCIÓN DE CONSTRUCCIÓN EN LA INTRANET DE IOCIFED UR 902 INFORMACIÓN QUE SE ENCUENTRA DISPONIBLE EN LOS ARCHIVOS ADMINISTRATIVOS Y CONTABLES DE LOS MUNICIPIOS, EMITIDOS DE FORMA TRIMESTRAL, LOS CUALES SON GENERADOS Y REVISADOS POR LA TESORERÍA MUNICIPAL Y POR LA REGIDURÍA DE HACIENDA.	UR 106 SE CUENTA CON DISPONIBILIDAD DE RECURSOS DE FONDOS FEDERALES Y ESTATALES PARA EL FINANCIAMIENTO DE LAS OBRAS O ACCIONES Y LAS CONDICIONES LABORALES Y ECONÓMICAS SON FAVORABLES. UR 532 FENOMENOS NATURALES (SISMOS, HURACANES, LLUVIAS INTENSAS), ESTABILIDAD SOCIAL, EXISTEN CONDICIONES SOCIALES PARA LAS CONSTRUCCION DE LAS OBRAS (ACCESO A LAS INSTALACIONES POR PARTE DE LAS AUTORIDADES EDUCATIVAS), DISPONIBILIDAD PRESUPUESTAL PARA GASTOS DE OPERACIÓN. UR 902 LA DEMANDA DE LOS MUNICIPIOS DEPENDE DE LAS CONDICIONES SOCIALES, ECONÓMICAS, AMBIENTALES Y LA PANDEMIA PROVOCADA POR EL COVID 19.				
		1 - PORCENTAJE DE METROS CUADRADOS DE TECHADO Y CANCHA DEPORTIVA CONSTRUIDOS 2 - (METROS CUADRADOS DE TECHADO Y CANCHA DEPORTIVA CONSTRUIDOS / METROS CUADRADOS DE TECHADO Y CANCHA DEPORTIVA PROGRAMADOS) * 100 3 - GESTIÓN 4 - EFICACIA 5 - TRIMESTRAL 6 - ASCENDENTE 7. VARIABLES DEL INDICADOR *-METROS CUADRADOS DE TECHADO Y CANCHA DEPORTIVA CONSTRUIDOS-* UR PROGRAMADA ACTUALIZADA ALCANZADA %ALCANZADO 106 ---- 23,500.00 11,050.99 2,391.99 21.65 % 532 ---- 0.00 0.00 0.00 nan % 902 ---- 3,500.00 0.00 0.00 nan %						

GOBIERNO DEL ESTADO DE OAXACA
PROGRAMA OPERATIVO ANUAL 2022
MATRÍZ DE INDICADORES PARA RESULTADOS
REPORTE DE SEGUIMIENTO
TRIMESTRE: ABRIL-JUNIO



NIVEL	RESUMEN NARRATIVO	INDICADOR					MEDIOS DE VERIFICACIÓN	SUPUESTOS
		1.NOMBRE 4.DIMENSIÓN	2. FÓRMULA DE CÁLCULO 5.FRECUENCIA	3. TIPO 6.SENTIDO	7.AVANCE 7.AVANCE			
ACTIVIDAD 4	REPARAR ESPACIOS EDUCATIVOS EN EL NIVEL BÁSICO	1 - PORCENTAJE DE ESPACIOS EDUCATIVOS EN EL NIVEL BÁSICO REPARADOS 2 - (NÚMERO DE ESPACIOS EDUCATIVOS EN EL NIVEL BÁSICO REPARADOS/NÚMERO DE ESPACIOS EDUCATIVOS EN EL NIVEL BÁSICO PROGRAMADOS A REPAR)*100 3 - GESTIÓN 4 - EFICACIA 5 - TRIMESTRAL 6 - ASCENDENTE 7. VARIABLES DEL INDICADOR *-NÚMERO DE ESPACIOS EDUCATIVOS EN EL NIVEL BÁSICO REPARADOS-*				UR 106 NO APLICA UR 532 REPORTE MENSUAL DE AVANCE DE OBRA, LO EMITE LA DIRECCIÓN DE CONSTRUCCIÓN EN LA INTRANET DE IOCIFED UR 902 NO APLICA	UR 106 ESTA UNIDAD EJECUTORA DE GASTO, NO GENERA UN PRODUCTO INSTITUCIONAL ALINEADO A ESTA ACTIVIDAD, POR LO QUE EN EL EJERCICIO NO SE DESTINARÁ RECURSO. UR 532 FENOMENOS NATURALES (SISMOS, HURACANES, LLUVIAS INTENSAS), ESTABILIDAD SOCIAL, EXISTEN CONDICIONES SOCIALES PARA LAS CONSTRUCCION DE LAS OBRAS (ACCESO A LAS INSTALACIONES POR PARTE DE LAS AUTORIDADES EDUCATIVAS), DISPONIBILIDAD PRESUPUESTAL PARA GASTOS DE OPERACIÓN. UR 902 ESTA UNIDAD EJECUTORA DE GASTO, NO GENERA UN PRODUCTO INSTITUCIONAL ALINEADO A ESTA ACTIVIDAD POR LO QUE EN EL EJERCICIO NO SE DESTINARÁ RECURSO.	
COMPONENTE	ESPACIOS EDUCATIVOS EN EL NIVEL BASICO REPARADOS	1 - PORCENTAJE DE ESPACIOS EDUCATIVOS REPARADOS 2 - (NÚMERO DE ESPACIOS EDUCATIVOS REPARADOS/ NÚMERO DE ESPACIOS EDUCATIVOS SOLICITADOS A REPARAR) * 100 3 - GESTIÓN 4 - EFICACIA 5 - SEMESTRAL 6 - ASCENDENTE 7. VARIABLES DEL INDICADOR ESPACIOS EDUCATIVOS REPARADOS				UR 902 NO APLICA UR 106 INFORME MENSUAL DE AVANCE FÍSICO FINANCIERO (IMAFF) INTEGRADO POR EL DEPARTAMENTO DE SEGUIMIENTO INFORMATICO DE OBRAS, DISPONIBLE EN LA SUBSECRETARÍA DE PLANEACIÓN Y PROGRAMACIÓN DE OBRA. (ACTUALIZACIÓN MENSUAL). UR 532 REPORTE MENSUAL DE AVANCE DE OBRA, LO EMITE LA DIRECCIÓN DE CONSTRUCCIÓN EN LA INTRANET DE IOCIFED	UR 902 ESTA UNIDAD EJECUTORA DE GASTO, NO GENERA UN PRODUCTO INSTITUCIONAL ALINEADO A ESTA ACTIVIDAD POR LO QUE EN EL EJERCICIO NO SE DESTINARÁ RECURSO. UR 106 SE CUENTA CON DISPONIBILIDAD DE RECURSOS DE FONDOS FEDERALES Y ESTATALES PARA EL FINANCIAMIENTO DE LAS OBRAS O ACCIONES Y LAS CONDICIONES LABORALES Y ECONÓMICAS SON FAVORABLES. UR 532 FENOMENOS NATURALES (SISMOS, HURACANES, LLUVIAS INTENSAS), ESTABILIDAD SOCIAL, EXISTEN CONDICIONES SOCIALES PARA LAS CONSTRUCCION DE LAS OBRAS (ACCESO A LAS INSTALACIONES POR PARTE DE LAS AUTORIDADES EDUCATIVAS), DISPONIBILIDAD PRESUPUESTAL PARA GASTOS DE OPERACIÓN.	

GOBIERNO DEL ESTADO DE OAXACA
PROGRAMA OPERATIVO ANUAL 2022
MATRÍZ DE INDICADORES PARA RESULTADOS
REPORTE DE SEGUIMIENTO
TRIMESTRE: ABRIL-JUNIO



NIVEL	RESUMEN NARRATIVO	INDICADOR					MEDIOS DE VERIFICACIÓN	SUPUESTOS
		1.NOMBRE 4.DIMENSIÓN	2. FÓRMULA DE CÁLCULO 5.FRECUENCIA	3. TIPO 6.SENTIDO	7.AVANCE 7.AVANCE			
ACTIVIDAD 4	REALIZAR INVESTIGACIONES EN CAMPO	1 - PORCENTAJE DE INVESTIGACIONES REALIZADAS 2 - (NÚMERO DE INVESTIGACIONES REALIZADAS / NÚMERO DE INVESTIGACIONES SOLICITADAS) *100 3 - GESTIÓN 4 - EFICACIA 5 - TRIMESTRAL 6 - ASCENDENTE 7. VARIABLES DEL INDICADOR *-NÚMERO DE INVESTIGACIONES REALIZADAS-* UR PROGRAMADA ACTUALIZADA ALCANZADA %ALCANZADO 106 ----- 0.00 0.00 0.00 nan % 532 ----- 110.00 0.00 0.00 nan % 902 ----- 0.00 0.00 0.00 nan %	UR 106 NO APLICA UR 532 RESUMEN DE ESTADÍSTICA DE PROYECTOS MENSUAL, LO EMITE Y QUEDA BAJO RESGUARDO DE LA DIRECCIÓN DE PLANEACIÓN UR 902 NO APLICA	UR 106 ESTA UNIDAD EJECUTORA DE GASTO, NO GENERA UN PRODUCTO INSTITUCIONAL ALINEADO A ESTA ACTIVIDAD, POR LO QUE EN EL EJERCICIO NO SE DESTINARÁ RECURSO. UR 532 FENOMENOS NATURALES (SISMOS, HURACANES, LLUVIAS INTENSAS), ESTABILIDAD SOCIAL, EXISTEN CONDICIONES SOCIALES PARA LAS CONSTRUCCION DE LAS OBRAS (ACCESO A LAS INSTALACIONES POR PARTE DE LAS AUTORIDADES EDUCATIVAS), DISPONIBILIDAD PRESUPUESTAL PARA GASTOS DE OPERACIÓN. UR 902 ESTA UNIDAD EJECUTORA DE GASTO, NO GENERA UN PRODUCTO INSTITUCIONAL ALINEADO A ESTA ACTIVIDAD POR LO QUE EN EL EJERCICIO NO SE DESTINARÁ RECURSO.				
ACTIVIDAD 5	ELABORAR PROYECTOS Y PRESUPUESTOS DE OBRAS	1 - PORCENTAJE DE PROYECTOS Y PRESUPUESTOS DE REPARACION AUTORIZADOS 2 - (NÚMERO DE PROYECTOS Y PRESUPUESTOS DE REPARACIÓN AUTORIZADOS /NÚMERO DE PROYECTOS Y PRESUPUESTOS DE REPARACIÓN SOLICITADOS) * 100 3 - GESTIÓN 4 - EFICACIA 5 - TRIMESTRAL 6 - ASCENDENTE 7. VARIABLES DEL INDICADOR *-NÚMERO DE PROYECTOS Y PRESUPUESTOS DE REPARACIÓN AUTORIZADOS-* UR PROGRAMADA ACTUALIZADA ALCANZADA %ALCANZADO 106 ----- 0.00 0.00 0.00 nan % 532 ----- 110.00 0.00 0.00 nan % 902 ----- 0.00 0.00 0.00 nan %	UR 106 NO APLICA UR 532 REPORTE MENSUAL DE AVANCE DE OBRA, LO EMITE LA DIRECCIÓN DE CONSTRUCCIÓN EN LA INTRANET DE IOCIFED UR 902 NO APLICA	UR 106 ESTA UNIDAD EJECUTORA DE GASTO, NO GENERA UN PRODUCTO INSTITUCIONAL ALINEADO A ESTA ACTIVIDAD, POR LO QUE EN EL EJERCICIO NO SE DESTINARÁ RECURSO. UR 532 FENOMENOS NATURALES (SISMOS, HURACANES, LLUVIAS INTENSAS), ESTABILIDAD SOCIAL, EXISTEN CONDICIONES SOCIALES PARA LAS CONSTRUCCION DE LAS OBRAS (ACCESO A LAS INSTALACIONES POR PARTE DE LAS AUTORIDADES EDUCATIVAS), DISPONIBILIDAD PRESUPUESTAL PARA GASTOS DE OPERACIÓN. UR 902 ESTA UNIDAD EJECUTORA DE GASTO, NO GENERA UN PRODUCTO INSTITUCIONAL ALINEADO A ESTA ACTIVIDAD POR LO QUE EN EL EJERCICIO NO SE DESTINARÁ RECURSO.				

GOBIERNO DEL ESTADO DE OAXACA
PROGRAMA OPERATIVO ANUAL 2022
MATRÍZ DE INDICADORES PARA RESULTADOS
REPORTE DE SEGUIMIENTO
TRIMESTRE: ABRIL-JUNIO



NIVEL	RESUMEN NARRATIVO	INDICADOR					MEDIOS DE VERIFICACIÓN	SUPUESTOS
		1.NOMBRE	2. FÓRMULA DE CÁLCULO	3. TIPO				
		4.DIMENSIÓN	5.FRECUENCIA	6.SENTIDO	7.AVANCE			
ACTIVIDAD 6	REPARAR ESPACIOS EDUCATIVOS EN EL NIVEL BÁSICO	1 - PORCENTAJE DE ESPACIOS EDUCATIVOS EN EL NIVEL BÁSICO REPARADOS 2 - (NÚMERO DE ESPACIOS EDUCATIVOS EN EL NIVEL BÁSICO REPARADOS/NÚMERO DE ESPACIOS EDUCATIVOS EN EL NIVEL BÁSICO PROGRAMADOS A REPARAR)*100 3 - GESTIÓN 4 - EFICACIA 5 - TRIMESTRAL 6 - ASCENDENTE 7. VARIABLES DEL INDICADOR *-NÚMERO DE ESPACIOS EDUCATIVOS EN EL NIVEL BÁSICO REPARADOS-* UR PROGRAMADA ACTUALIZADA ALCANZADA %ALCANZADO 106 ----- 6.00 0.00 0.00 nan % 532 ----- 40.00 2.00 1.00 50.00 % 902 ----- 0.00 0.00 0.00 nan %					UR 106 INFORME MENSUAL DE AVANCE FÍSICO FINANCIERO (IMAFF) INTEGRADO POR EL DEPARTAMENTO DE SEGUIMIENTO INFORMÁTICO DE OBRAS, DISPONIBLE EN LA SUBSECRETARÍA DE PLANEACIÓN Y PROGRAMACIÓN DE OBRA. (ACTUALIZACIÓN MENSUAL). UR 532 REPORTE MENSUAL DE AVANCE DE OBRA, LO EMITE LA DIRECCIÓN DE CONSTRUCCIÓN EN LA INTRANET DE IOCIFED UR 902 NO APLICA	UR 106 SE CUENTA CON DISPONIBILIDAD DE RECURSOS DE FONDOS FEDERALES Y ESTATALES PARA EL FINANCIAMIENTO DE LAS OBRAS O ACCIONES Y LAS CONDICIONES LABORALES Y ECONÓMICAS SON FAVORABLES. UR 532 FENOMENOS NATURALES (SISMOS, HURACANES, LLUVIAS INTENSAS), ESTABILIDAD SOCIAL, EXISTEN CONDICIONES SOCIALES PARA LAS CONSTRUCCION DE LAS OBRAS (ACCESO A LAS INSTALACIONES POR PARTE DE LAS AUTORIDADES EDUCATIVAS), DISPONIBILIDAD PRESUPUESTAL PARA GASTOS DE OPERACIÓN. UR 902 ESTA UNIDAD EJECUTORA DE GASTO, NO GENERA UN PRODUCTO INSTITUCIONAL ALINEADO A ESTA ACTIVIDAD POR LO QUE EN EL EJERCICIO NO SE DESTINARÁ RECURSO.
COMPONENTE	ESPACIOS EDUCATIVOS EN EL NIVEL BASICO EQUIPADOS	1 - PORCENTAJE DE ESPACIOS EDUCATIVOS EQUIPADOS 2 - (NÚMERO DE ESPACIOS EDUCATIVOS EQUIPADOS / NÚMERO DE ESPACIOS EDUCATIVOS CON SOLICITUD DE EQUIPAMIENTO) * 100 3 - GESTIÓN 4 - EFICACIA 5 - SEMESTRAL 6 - ASCENDENTE 7. VARIABLES DEL INDICADOR ESPACIOS EDUCATIVOS EQUIPADOS UR PROGRAMADA ACTUALIZADA ALCANZADA %ALCANZADO 531 ----- 50.00 50.00 0.00 0.00 % 902 ----- 0.00 0.00 0.00 nan % 532 ----- 100.00 100.00 0.00 0.00 %					UR 902 NO APLICA UR 531 PROPUESTA DE ESCUELAS PARA EL PROYECTO PROGRAMA DE CONSTRUCCIÓN, EQUIPAMIENTO Y REHABILITACIÓN DE INFRAESTRUCTURA FÍSICA EDUCATIVA DEL NIVEL BÁSICO: EQUIPAMIENTO, GENERADA POR LA DIRECCIÓN DE PLANEACIÓN EDUCATIVA DEL IEPEO, BAJO RESGUARDO FÍSICO DEL DEPARTAMENTO DE PROGRAMACIÓN Y PRESUPUESTO EDUCATIVO DEL IEPEO. UR 532 OFICIOS DE AUTORIZACIÓN DE EQUIPAMIENTO EMITIDOS POR LA SECRETARÍA DE FINANZAS DEL GOBIERNO DE OAXACA, EN RESGUARDO FÍSICO DEL DEPARTAMENTO DE EXPEDIENTES UNITARIOS, EL PERIODO DE ACTUALIZACIÓN DE LA INFORMACIÓN ES SEMESTRAL Y DEPENDERÁ DE LOS PROYECTOS AUTORIZADOS POR LA SEFIN SEGÚN LA SUFICIENCIA PRESUPUESTAL.	UR 902 ESTA UNIDAD EJECUTORA DE GASTO, NO GENERA UN PRODUCTO INSTITUCIONAL ALINEADO A ESTA ACTIVIDAD POR LO QUE EN EL EJERCICIO NO SE DESTINARÁ RECURSO. UR 531 LAS TRANSFERENCIAS, ASIGNACIONES, SUBSIDIOS Y OTRAS AYUDAS SON MINISTRADAS EN TIEMPO Y FORMA. UR 532 FENOMENOS NATURALES (SISMOS, HURACANES, LLUVIAS INTENSAS), ESTABILIDAD SOCIAL, EXISTEN CONDICIONES SOCIALES PARA LAS CONSTRUCCION DE LAS OBRAS (ACCESO A LAS INSTALACIONES POR PARTE DE LAS AUTORIDADES EDUCATIVAS), DISPONIBILIDAD PRESUPUESTAL PARA GASTOS DE OPERACIÓN.F

GOBIERNO DEL ESTADO DE OAXACA
PROGRAMA OPERATIVO ANUAL 2022
MATRÍZ DE INDICADORES PARA RESULTADOS
REPORTE DE SEGUIMIENTO
TRIMESTRE: ABRIL-JUNIO



NIVEL	RESUMEN NARRATIVO	INDICADOR					MEDIOS DE VERIFICACIÓN	SUPUESTOS
		1.NOMBRE 4.DIMENSIÓN	2. FÓRMULA DE CÁLCULO 5.FRECUENCIA	3. TIPO 6.SENTIDO	7.AVANCE			
ACTIVIDAD 2	ELABORAR GUÍAS DE EQUIPO PRESUPUESTADAS	1 - PORCENTAJE DE GUÍAS DE EQUIPO AUTORIZADAS 2 - (NÚMERO DE GUÍAS DE EQUIPAMIENTO AUTORIZADAS/ NÚMERO DE GUÍAS DE EQUIPAMIENTO SOLICITADAS)*100 3 - GESTIÓN 4 - EFICACIA 5 - TRIMESTRAL 6 - ASCENDENTE 7. VARIABLES DEL INDICADOR *-NÚMEROS DE GUÍAS DE EQUIPO AUTORIZADAS-* UR PROGRAMADA ACTUALIZADA ALCANZADA %ALCANZADO 531 ----- 0.00 0.00 0.00 nan % 532 ----- 50.00 0.00 0.00 nan % 902 ----- 0.00 0.00 0.00 nan %	UR 531 NO APLICA UR 532 ARCHIVO DE GUÍAS ELABORADAS, LO EMITE Y QUEDA BAJO EL RESGUARDO DE LA UNIDAD DE RECURSOS MATERIALES Y ADQUISICIONES DE LA DIRECCIÓN ADMINISTRATIVA , EL PERIODO DE ACTUALIZACIÓN ES ACORDE A NUEVAS SOLICITUDES DE EQUIPAMIENTO UR 902 NO APLICA	UR 531 ESTA UNIDAD EJECUTORA DE GASTO, NO GENERA UN PRODUCTO INSTITUCIONAL ALINEADO A ESTA ACTIVIDAD POR LO QUE EN EL EJERCICIO NO SE DESTINARÁ RECURSO UR 532 FENOMENOS NATURALES (SISMOS, HURACANES, LLUVIAS INTENSAS), ESTABILIDAD SOCIAL, EXISTEN CONDICIONES SOCIALES PARA LAS CONSTRUCCION DE LAS OBRAS (ACCESO A LAS INSTALACIONES POR PARTE DE LAS AUTORIDADES EDUCATIVAS), DISPONIBILIDAD PRESUPUESTAL PARA GASTOS DE OPERACIÓN. UR 902 ESTA UNIDAD EJECUTORA DE GASTO, NO GENERA UN PRODUCTO INSTITUCIONAL ALINEADO A ESTA ACTIVIDAD POR LO QUE EN EL EJERCICIO NO SE DESTINARÁ RECURSO.				
ACTIVIDAD 3	REALIZAR INVESTIGACIONES EN CAMPO	1 - PORCENTAJE DE INVESTIGACIONES DE EQUIPAMIENTO REALIZADAS 2 - (NÚMERO DE INVESTIGACIONES EN CAMPO REALIZADAS/NÚMERO DE INVESTIGACIONES EN CAMPO SOLICITADAS)*100 3 - GESTIÓN 4 - EFICACIA 5 - TRIMESTRAL 6 - ASCENDENTE 7. VARIABLES DEL INDICADOR *-NÚMERO DE INVESTIGACIONES DE EQUIPAMIENTO REALIZADAS-* UR PROGRAMADA ACTUALIZADA ALCANZADA %ALCANZADO 531 ----- 0.00 0.00 0.00 nan % 532 ----- 50.00 0.00 0.00 nan % 902 ----- 0.00 0.00 0.00 nan %	UR 531 NO APLICA UR 532 RESUMEN DE ESTADÍSTICA DE PROYECTOS MENSUAL, LO EMITE Y QUEDA BAJO RESGUARDO DE LA DIRECCIÓN DE PLANEACIÓN UR 902 NO APLICA	UR 531 ESTA UNIDAD EJECUTORA DE GASTO, NO GENERA UN PRODUCTO INSTITUCIONAL ALINEADO A ESTA ACTIVIDAD POR LO QUE EN EL EJERCICIO NO SE DESTINARÁ RECURSO UR 532 FENOMENOS NATURALES (SISMOS, HURACANES, LLUVIAS INTENSAS), ESTABILIDAD SOCIAL, EXISTEN CONDICIONES SOCIALES PARA LAS CONSTRUCCION DE LAS OBRAS (ACCESO A LAS INSTALACIONES POR PARTE DE LAS AUTORIDADES EDUCATIVAS), DISPONIBILIDAD PRESUPUESTAL PARA GASTOS DE OPERACIÓN. UR 902 ESTA UNIDAD EJECUTORA DE GASTO, NO GENERA UN PRODUCTO INSTITUCIONAL ALINEADO A ESTA ACTIVIDAD POR LO QUE EN EL EJERCICIO NO SE DESTINARÁ RECURSO.				

**GOBIERNO DEL ESTADO DE OAXACA
PROGRAMA OPERATIVO ANUAL 2022
MATRÍZ DE INDICADORES PARA RESULTADOS
REPORTE DE SEGUIMIENTO
TRIMESTRE: ABRIL-JUNIO**



DATOS DEL PROGRAMA								
PROGRAMA200 AMPLIACIÓN DE LA COBERTURA DE LA EDUCACIÓN MEDIA SUPERIOR								
UR Responsable:	122	COORDINACIÓN GENERAL DE EDUCACIÓN MEDIA SUPERIOR Y SUPERIOR, CIENCIA Y TECNOLOGÍA			UR's Participantes	106	SECRETARÍA DE LAS INFRAESTRUCTURAS Y EL ORDENAMIENTO TERRITORIAL SUSTENTABLE	
UR's Participantes	403	UNIVERSIDAD AUTÓNOMA "BENITO JUÁREZ" DE OAXACA				506	COLEGIO DE BACHILLERES DEL ESTADO DE OAXACA	
	507	COLEGIO DE ESTUDIOS CIENTÍFICOS Y TECNOLÓGICOS DEL ESTADO DE OAXACA				508	COLEGIO SUPERIOR PARA LA EDUCACIÓN INTEGRAL INTERCULTURAL DE OAXACA	
	515	COMISIÓN ESTATAL PARA LA PLANEACIÓN Y PROGRAMACIÓN DE LA EDUCACIÓN MEDIA SUPERIOR DEL ESTADO DE OAXACA				525	INSTITUTO DE ESTUDIOS DE BACHILLERATO DEL ESTADO DE OAXACA	
	532	INSTITUTO OAXAQUEÑO CONSTRUCTOR DE INFRAESTRUCTURA FÍSICA EDUCATIVA				563	TELEBACHILLERATO COMUNITARIO DEL ESTADO DE OAXACA	
	902	INVERSIÓN CONCERTADA						
ALINEACIÓN								
PLAN ESTATAL DE DESARROLLO					AMPLIAR LA COBERTURA DE UNA EDUCACIÓN MEDIA SUPERIOR, FAVORECIENDO			
EJE:	OAXACA INCLUYENTE CON EL DESARROLLO SOCIAL	TEMA:	EDUCACIÓN	OBJETIVO:	LAS ZONAS DE MAYOR REZAGO EDUCATIVO Y CON ATENCIÓN A LA DIVERSIDAD CULTURAL.			
SECTOR:	EDUCACIÓN	SUBSECTOR:	EDUCACIÓN MEDIA SUPERIOR					
INDICADORES PARA RESULTADOS								
NIVEL	RESUMEN NARRATIVO	INDICADOR					MEDIOS DE VERIFICACIÓN	SUPUESTOS
		1.NOMBRE 4.DIMENSIÓN	2. FÓRMULA DE CÁLCULO 5.FRECUENCIA	3. TIPO 6.SENTIDO 7.AVANCE				
FIN	CONTRIBUIR A LA AMPLIACIÓN DE LA COBERTURA DE LA EDUCACIÓN MEDIA SUPERIOR FAVORECIENDO LAS ZONAS DE MAYOR REZAGO EDUCATIVO.	1 - PORCENTAJE DE COBERTURA EN EDUCACIÓN MEDIA SUPERIOR 2 - (ALUMNOS INSCRITOS EN EL NIVEL EDUCATIVO MEDIO SUPERIOR AL INICIO DEL CICLO ESCOLAR DE REFERENCIA DE 15 A 17 AÑOS/POBLACION DE 15 A 17 AÑOS)*100 3 - ESTRATÉGICO 4 - EFICACIA 5 - ANUAL 6 - ASCENDENTE 7 - PROGRAMADO 70.8030				ESTIMACIONES PROPORCIONADAS POR EL SISTEMA NACIONAL DE ESTADÍSTICA EDUCATIVA DE LA SEP. REPORTE_INDICADORES_EDUCATIVOS_SEP.XLS	EXISTEN INSTITUCIONES DE EDUCACIÓN MEDIA SUPERIOR EN TODO EL ESTADO PARA LA ATENCIÓN DE LOS JÓVENES OAXAQUEÑOS. LAS CONDICIONES POLÍTICAS Y SOCIALES SE MANTIENEN ESTABLES	
PROPOSITO	LOS JÓVENES DE 15 A 19 AÑOS DE EDAD EN EL ESTADO DE OAXACA INGRESAN A LA EDUCACIÓN MEDIA SUPERIOR	1 - PORCENTAJE DE ABANDONO ESCOLAR MEDIA SUPERIOR 2 - $1 - \frac{[(\text{MATRÍCULA TOTAL DEL CICLO POSTERIOR} - \text{NUEVO INGRESO 1º CICLO POSTERIOR} + \text{EGRESADOS DEL CICLO ACTUAL}) / \text{MATRÍCULA TOTAL DEL CICLO ACTUAL}]}{100}$ 3 - ESTRATÉGICO 4 - EFICIENCIA 5 - ANUAL 6 - DESCENDENTE 7 - PROGRAMADA 80.0000				PRINCIPALES CIFRAS DE LA SEP HTTPS://snie.sep.gob.mx/estadistica.html	LOS JÓVENES DE 15 A 17 AÑOS TIENEN EL INTERÉS DE REALIZAR ESTUDIOS DE EDUCACIÓN MEDIA SUPERIOR, ASÍ COMO LA POSIBILIDAD DE HACER	

GOBIERNO DEL ESTADO DE OAXACA
PROGRAMA OPERATIVO ANUAL 2022
MATRÍZ DE INDICADORES PARA RESULTADOS
REPORTE DE SEGUIMIENTO
TRIMESTRE: ABRIL-JUNIO



NIVEL	RESUMEN NARRATIVO	INDICADOR					MEDIOS DE VERIFICACIÓN	SUPUESTOS
		1.NOMBRE 4.DIMENSIÓN	2. FÓRMULA DE CÁLCULO 5.FRECUENCIA	3. TIPO 6.SENTIDO	7.AVANCE			
COMPONENTE	ESPACIOS EDUCATIVOS EN EL NIVEL MEDIO SUPERIOR CONSTRUIDOS	1 - PORCENTAJE DE OBRAS CONSTRUIDAS 2 - (NÚMERO DE OBRAS CONSTRUIDAS/ TOTAL DE OBRAS AUTORIZADAS A CONSTRUIR)*100 3 - GESTIÓN 4 - EFICACIA 5 - SEMESTRAL 6 - ASCENDENTE 7. VARIABLES DEL INDICADOR OBRAS CONSTRUIDAS UR PROGRAMADA ACTUALIZADA ALCANZADA %ALCANZADO 532 ----- 100.00 100.00 0.00 0.00 % 106 ----- 100.00 100.00 0.00 0.00 % 902 ----- 100.00 100.00 0.00 0.00 %	UR 902 INFORMACIÓN QUE SE ENCUENTRA DISPONIBLE EN LOS ARCHIVOS ADMINISTRATIVOS Y CONTABLES DE LOS MUNICIPIOS, EMITIDOS DE FORMA TRIMESTRAL, LOS CUALES SON GENERADOS y REVISADOS POR LA TESORERÍA MUNICIPAL Y POR LA REGIDURÍA DE HACIENDA. UR 106 INFORME MENSUAL DE AVANCE FÍSICO FINANCIERO (IMAFF) INTEGRADO POR EL DEPARTAMENTO DE SEGUIMIENTO INFORMATICO DE OBRAS, DISPONIBLE EN LA SUBSECRETARÍA DE PLANEACIÓN Y PROGRAMACIÓN DE OBRA. (ACTUALIZACIÓN MENSUAL). UR 532 REPORTE DE AVANCE DE OBRA, LO EMITE LA DIRECCIÓN DE CONSTRUCCIÓN	UR 902 LA DEMANDA DE LOS MUNICIPIOS DEPENDE DE LAS CONDICIONES SOCIALES, ECONÓMICAS, AMBIENTALES Y LA PANDEMIA PROVOCADA POR EL COVID 19. UR 106 SE CUENTA CON DISPONIBILIDAD DE RECURSOS DE FONDOS FEDERALES Y ESTATALES PARA EL FINANCIAMIENTO DE LAS OBRAS O ACCIONES Y LAS CONDICIONES LABORALES Y ECONÓMICAS SON FAVORABLES. UR 532 FENÓMENOS NATURALES (SISMOS, HURACANES, LLUVIAS INTENSAS), ESTABILIDAD SOCIAL, EXISTEN CONDICIONES SOCIALES PARA LAS CONSTRUCCIÓN DE LAS OBRAS (ACCESO A LAS INSTALACIONES POR PARTE DE LAS AUTORIDADES EDUCATIVAS), DISPONIBILIDAD PRESUPUESTAL PARA GASTOS DE OPERACIÓN.				
ACTIVIDAD 1	CONSTRUIR ESPACIOS EDUCATIVOS EN EL NIVEL MEDIO SUPERIOR	1 - PORCENTAJE DE AULAS DE MEDIOS CONSTRUIDAS 2 - (NÚMERO DE AULAS DE MEDIOS CONSTRUIDAS/NÚMERO DE AULAS DE MEDIOS PROGRAMADAS A CONSTRUIR)*100 3 - GESTIÓN 4 - EFICACIA 5 - TRIMESTRAL 6 - ASCENDENTE 7. VARIABLES DEL INDICADOR *-NÚMERO DE AULAS DE MEDIOS CONSTRUIDAS-* UR PROGRAMADA ACTUALIZADA ALCANZADA %ALCANZADO 106 ----- 1.00 0.00 0.00 nan % 532 ----- 0.00 0.00 0.00 nan % 902 ----- 1.00 0.00 0.00 nan %	UR 106 INFORME MENSUAL DE AVANCE FÍSICO FINANCIERO (IMAFF) INTEGRADO POR EL DEPARTAMENTO DE SEGUIMIENTO INFORMATICO DE OBRAS, DISPONIBLE EN LA SUBSECRETARÍA DE PLANEACIÓN Y PROGRAMACIÓN DE OBRA. (ACTUALIZACIÓN MENSUAL). UR 532 REPORTE DE AVANCE DE OBRA, LO EMITE LA DIRECCIÓN DE CONSTRUCCIÓN UR 902 INFORMACIÓN QUE SE ENCUENTRA DISPONIBLE EN LOS ARCHIVOS ADMINISTRATIVOS Y CONTABLES DE LOS MUNICIPIOS, EMITIDOS DE FORMA TRIMESTRAL, LOS CUALES SON GENERADOS y REVISADOS POR LA TESORERÍA MUNICIPAL Y POR LA REGIDURÍA DE HACIENDA.	UR 106 SE CUENTA CON DISPONIBILIDAD DE RECURSOS DE FONDOS FEDERALES Y ESTATALES PARA EL FINANCIAMIENTO DE LAS OBRAS O ACCIONES Y LAS CONDICIONES LABORALES Y ECONÓMICAS SON FAVORABLES. UR 532 FENÓMENOS NATURALES (SISMOS, HURACANES, LLUVIAS INTENSAS), ESTABILIDAD SOCIAL, DISPONIBILIDAD PRESUPUESTAL PARA GASTOS DE OPERACION. UR 902 LA DEMANDA DE LOS MUNICIPIOS DEPENDE DE LAS CONDICIONES SOCIALES, ECONÓMICAS, AMBIENTALES Y LA PANDEMIA PROVOCADA POR EL COVID 19.				

GOBIERNO DEL ESTADO DE OAXACA
PROGRAMA OPERATIVO ANUAL 2022
MATRÍZ DE INDICADORES PARA RESULTADOS
REPORT DE SEGUIMIENTO
TRIMESTRE: ABRIL-JUNIO



NIVEL	RESUMEN NARRATIVO	INDICADOR					MEDIOS DE VERIFICACIÓN	SUPUESTOS
		1.NOMBRE 4.DIMENSIÓN	2. FÓRMULA DE CÁLCULO 5.FRECUENCIA	3. TIPO 6.SENTIDO	7.AVANCE 7.AVANCE			
ACTIVIDAD 4	REPARAR ESPACIOS EDUCATIVOS EN EL NIVEL MEDIO SUPERIOR	1 - PORCENTAJE DE ESPACIOS EDUCATIVOS EN EL NIVEL MEDIO SUPERIOR REPARADOS 2 - (NÚMERO DE ESPACIOS EDUCATIVOS EN EL NIVEL MEDIO SUPERIOR REPARADOS/NÚMERO DE ESPACIOS EDUCATIVOS EN EL NIVEL MEDIO SUPERIOR PROGRAMADOS A REPARAR)*100 3 - GESTIÓN 4 - EFICACIA 5 - TRIMESTRAL 6 - ASCENDENTE 7. VARIABLES DEL INDICADOR *-NÚMERO DE ESPACIOS EDUCATIVOS EN EL NIVEL MEDIO SUPERIOR REPARADOS-*	UR PROGRAMADA ACTUALIZADA ALCANZADA %ALCANZADO 106 ----- 1.00 0.00 0.00 nan % 532 ----- 1.00 0.00 0.00 nan % 902 ----- 0.00 0.00 0.00 nan %	UR 106 INFORME MENSUAL DE AVANCE FÍSICO FINANCIERO (IMAFF) INTEGRADO POR EL DEPARTAMENTO DE SEGUIMIENTO INFORMÁTICO DE OBRAS, DISPONIBLE EN LA SUBSECRETARÍA DE PLANEACIÓN Y PROGRAMACIÓN DE OBRA. (ACTUALIZACIÓN MENSUAL). UR 532 PORCENTAJE DE ESPACIOS EDUCATIVOS REPARADOS Y CONSTRUIDOS EN EL NIVEL MEDIO SUPERIOR UR 902 NO APLICA	UR 106 EXISTE DISPONIBILIDAD PRESUPUESTAL EN LOS FONDOS FEDERALES Y ESTATALES PARA EL FINANCIAMIENTO DE LAS OBRAS O ACCIONES. UR 532 FENOMENOS NATURALES (SISMOS, HURACANES, LLUVIAS INTENSAS), ESTABILIDAD SOCIAL, DISPONIBILIDAD PRESUPUESTAL PARA GASTOS DE OPERACION. UR 902 ESTA UNIDAD EJECUTORA DE GASTO, NO GENERA UN PRODUCTO INSTITUCIONAL ALINEADO A ESTA ACTIVIDAD POR LO QUE EN EL EJERCICIO NO SE DESTINARÁ RECURSO.			
COMPONENTE	ESPACIOS EDUCATIVOS EN EL NIVEL MEDIO SUPERIOR REPARADOS	1 - PORCENTAJE DE OBRAS REHABILITADAS 2 - (NÚMERO DE OBRAS REHABILITADAS/ TOTAL DE OBRAS AUTORIZADAS A REHABILITAR)*100 3 - GESTIÓN 4 - EFICACIA 5 - SEMESTRAL 6 - ASCENDENTE 7. VARIABLES DEL INDICADOR OBRAS REHABILITADAS	UR PROGRAMADA ACTUALIZADA ALCANZADA %ALCANZADO 532 ----- 100.00 100.00 0.00 0.00 % 106 ----- 100.00 100.00 0.00 0.00 % 902 ----- 0.00 0.00 0.00 nan %	UR 902 NO APLICA UR 506 NO APLICA UR 532 REPORTE DE AVANCE DE OBRA, LO EMITE LA DIRECCIÓN DE CONSTRUCCIÓN UR 106 INFORME MENSUAL DE AVANCE FÍSICO FINANCIERO (IMAFF) INTEGRADO POR EL DEPARTAMENTO DE SEGUIMIENTO INFORMÁTICO DE OBRAS, DISPONIBLE EN LA SUBSECRETARÍA DE PLANEACIÓN Y PROGRAMACIÓN DE OBRA. (ACTUALIZACIÓN MENSUAL).	UR 902 ESTA UNIDAD EJECUTORA DE GASTO, NO GENERA UN PRODUCTO INSTITUCIONAL ALINEADO A ESTA ACTIVIDAD POR LO QUE EN EL EJERCICIO NO SE DESTINARÁ RECURSO. UR 506 ESTA UNIDAD EJECUTORA DE GASTO NO GENERA UN PRODUCTO INSTITUCIONAL ALINEADO A ESTA ACTIVIDAD, POR LO QUE EN EL EJERCICIO NO SE DESTINARÁ RECURSO UR 532 FENOMENOS NATURALES (SISMOS, HURACANES, LLUVIAS INTENSAS), ESTABILIDAD SOCIAL, DISPONIBILIDAD PRESUPUESTAL PARA GASTOS DE OPERACION. UR 106 EXISTE DISPONIBILIDAD PRESUPUESTAL EN LOS FONDOS FEDERALES Y ESTATALES PARA EL FINANCIAMIENTO DE LAS OBRAS O ACCIONES.			

GOBIERNO DEL ESTADO DE OAXACA
PROGRAMA OPERATIVO ANUAL 2022
MATRÍZ DE INDICADORES PARA RESULTADOS
REPORTE DE SEGUIMIENTO
TRIMESTRE: ABRIL-JUNIO



NIVEL	RESUMEN NARRATIVO	INDICADOR					MEDIOS DE VERIFICACIÓN	SUPUESTOS
		1.NOMBRE 4.DIMENSIÓN	2. FÓRMULA DE CÁLCULO 5.FRECUENCIA	3. TIPO 6.SENTIDO 7.AVANCE				
ACTIVIDAD 2	ELABORAR PROYECTOS Y PRESUPUESTOS DE REHABILITACIÓN DE OBRAS	1 - PORCENTAJE DE PROYECTOS Y PRESUPUESTOS DE REHABILITACIÓN AUTORIZADOS 2 - (NÚMERO DE PROYECTOS Y PRESUPUESTOS DE REHABILITACIÓN AUTORIZADO/ NÚMERO DE PROYECTOS Y PRESUPUESTOS DE REHABILITACIÓN SOLICITADOS)*100 3 - GESTIÓN 4 - EFICACIA 5 - TRIMESTRAL 6 - ASCENDENTE 7. VARIABLES DEL INDICADOR *-NÚMERO DE PROYECTOS Y PRESUPUESTOS DE REHABILITACIÓN AUTORIZADOS-*	UR 106 NO APLICA UR 506 NO APLICA UR 532 RESUMEN DE ESTADISTICA DE PROYECTOS, LO EMITE LA DIRECCIÓN DE PLANEACIÓN UR 902 NO APLICA	UR 106 ESTA UNIDAD EJECUTORA DE GASTO, NO GENERA UN PRODUCTO INSTITUCIONAL ALINEADO A ESTA ACTIVIDAD, POR LO QUE EN EL EJERCICIO NO SE DESTINARA RECURSO. UR 506 ESTA UNIDAD EJECUTORA DE GASTO, NO GENERA UN PRODUCTO INSTITUCIONAL ALINEADO A ESTA ACTIVIDAD POR LO QUE EN EL EJERCICIO NO SE DESTINARÁ RECURSO. UR 532 FENOMENOS NATURALES (SISMOS, HURACANES, LLUVIAS INTENSAS), ESTABILIDAD SOCIAL, DISPONIBILIDAD PRESUPUESTAL PARA GASTOS DE OPERACION. UR 902 ESTA UNIDAD EJECUTORA DE GASTO, NO GENERA UN PRODUCTO INSTITUCIONAL ALINEADO A ESTA ACTIVIDAD POR LO QUE EN EL EJERCICIO NO SE DESTINARÁ RECURSO.				
ACTIVIDAD 3	REALIZAR INVESTIGACIONES EN CAMPO	1 - PORCENTAJE DE INVESTIGACIÓN PARA LA REHABILITACIÓN REALIZADA 2 - (NÚMERO DE INVESTIGACIÓN PARA LA REHABILITACIÓN REALIZADA/ NÚMERO DE INVESTIGACIÓN PARA LA REHABILITACIÓN SOLICITADA)*100 3 - GESTIÓN 4 - EFICACIA 5 - TRIMESTRAL 6 - ASCENDENTE 7. VARIABLES DEL INDICADOR *-NÚMERO DE INVESTIGACIÓN PARA LA REHABILITACIÓN REALIZADA-*	UR 106 NO APLICA UR 506 NO APLICA UR 532 REPORTE DE AVANCE DE OBRA, LO EMITE LA DIRECCIÓN DE CONSTRUCCIÓN UR 902 NO APLICA	UR 106 ESTA UNIDAD EJECUTORA DE GASTO, NO GENERA UN PRODUCTO INSTITUCIONAL ALINEADO A ESTA ACTIVIDAD, POR LO QUE EN EL EJERCICIO NO SE DESTINARA RECURSO. UR 506 ESTA UNIDAD EJECUTORA DE GASTO, NO GENERA UN PRODUCTO INSTITUCIONAL ALINEADO A ESTA ACTIVIDAD POR LO QUE EN EL EJERCICIO NO SE DESTINARÁ RECURSO. UR 532 FENOMENOS NATURALES (SISMOS, HURACANES, LLUVIAS INTENSAS), ESTABILIDAD SOCIAL, DISPONIBILIDAD PRESUPUESTAL PARA GASTOS DE OPERACION. UR 902 ESTA UNIDAD EJECUTORA DE GASTO, NO GENERA UN PRODUCTO INSTITUCIONAL ALINEADO A ESTA ACTIVIDAD POR LO QUE EN EL EJERCICIO NO SE DESTINARÁ RECURSO.				

GOBIERNO DEL ESTADO DE OAXACA
PROGRAMA OPERATIVO ANUAL 2022
MATRÍZ DE INDICADORES PARA RESULTADOS
REPORTE DE SEGUIMIENTO
TRIMESTRE: ABRIL-JUNIO



NIVEL	RESUMEN NARRATIVO	INDICADOR					MEDIOS DE VERIFICACIÓN	SUPUESTOS
		1.NOMBRE 4.DIMENSIÓN	2. FÓRMULA DE CÁLCULO 5.FRECUENCIA	3. TIPO 6.SENTIDO	7.AVANCE 7.AVANCE			
COMPONENTE	ESPACIOS EDUCATIVOS EN EL NIVEL MEDIO SUPERIOR EQUIPADOS	1 - PORCENTAJE DE OBRAS DE EQUIPAMIENTO REALIZADAS 2 - (NÚMERO DE OBRAS DE EQUIPAMIENTO REALIZADAS/ TOTAL DE OBRAS AUTORIZADAS A EQUIPAR)*100 3 - GESTIÓN 4 - EFICACIA 5 - SEMESTRAL 6 - ASCENDENTE 7. VARIABLES DEL INDICADOR OBRAS DE EQUIPAMIENTO REALIZADAS UR PROGRAMADA ACTUALIZADA ALCANZADA %ALCANZADO 106 ----- 0.00 0.00 0.00 nan % 902 ----- 0.00 0.00 0.00 nan % 532 ----- 100.00 100.00 0.00 0.00 %	UR 902 NO APLICA UR 506 NO APLICA UR 106 NO APLICA UR 532 OFICIOS DE AUTORIZACIÓN DE EQUIPAMIENTO BAJO RESGUARDO DEL DEPARTAMENTO DE EXPEDIENTES UNITARIOS	UR 902 ESTA UNIDAD EJECUTORA DE GASTO, NO GENERA UN PRODUCTO INSTITUCIONAL ALINEADO A ESTA ACTIVIDAD POR LO QUE EN EL EJERCICIO NO SE DESTINARÁ RECURSO. UR 506 ESTA UNIDAD EJECUTORA DE GASTO, NO GENERA UN PRODUCTO INSTITUCIONAL ALINEADO A ESTA ACTIVIDAD POR LO QUE EN EL EJERCICIO NO SE DESTINARÁ RECURSO. UR 106 ESTA UNIDAD EJECUTORA DE GASTO, NO GENERA UN PRODUCTO INSTITUCIONAL ALINEADO A ESTA ACTIVIDAD, POR LO QUE EN EL EJERCICIO NO SE DESTINARA RECURSO. UR 532 FENOMENOS NATURALES (SISMOS, HURACANES, LLUVIAS INTENSAS). ESTABILIDAD SOCIAL, DISPONIBILIDAD PRESUPUESTAL PARA GASTOS DE OPERACION.				
ACTIVIDAD 1	EQUIPAR ESPACIOS EDUCATIVOS	1 - PORCENTAJE DE LOTES EQUIPADOS 2 - (NÚMERO DE LOTES EQUIPADOS/ NÚMERO DE LOTES PROGRAMADOS A EQUIPAR)*100 3 - GESTIÓN 4 - EFICACIA 5 - TRIMESTRAL 6 - ASCENDENTE 7. VARIABLES DEL INDICADOR *- LOTES EQUIPADOS: * UR PROGRAMADA ACTUALIZADA ALCANZADA %ALCANZADO 106 ----- 0.00 0.00 0.00 nan % 506 ----- 0.00 0.00 0.00 nan % 532 ----- 4.00 8.00 0.00 0.00 % 902 ----- 0.00 0.00 0.00 nan %	UR 106 NO APLICA UR 506 NO APLICA UR 532 ACTAS DE ENTREGA DE OBRA EN RESGUARDO DEL DEPARTAMENTO DE EXPEDIENTES UNITARIOS UR 902 NO APLICA	UR 106 ESTA UNIDAD EJECUTORA DE GASTO, NO GENERA UN PRODUCTO INSTITUCIONAL ALINEADO A ESTA ACTIVIDAD, POR LO QUE EN EL EJERCICIO NO SE DESTINARA RECURSO. UR 506 ESTA UNIDAD EJECUTORA DE GASTO, NO GENERA UN PRODUCTO INSTITUCIONAL ALINEADO A ESTA ACTIVIDAD, POR LO QUE EN EL EJERCICIO NO SE DESTINARA RECURSO. UR 532 FENOMENOS NATURALES (SISMOS, HURACANES, LLUVIAS INTENSAS). ESTABILIDAD SOCIAL, DISPONIBILIDAD PRESUPUESTAL PARA GASTOS DE OPERACION. UR 902 ESTA UNIDAD EJECUTORA DE GASTO, NO GENERA UN PRODUCTO INSTITUCIONAL ALINEADO A ESTA ACTIVIDAD POR LO QUE EN EL EJERCICIO NO SE DESTINARÁ RECURSO.				

**GOBIERNO DEL ESTADO DE OAXACA
PROGRAMA OPERATIVO ANUAL 2022
MATRÍZ DE INDICADORES PARA RESULTADOS
REPORTE DE SEGUIMIENTO
TRIMESTRE: ABRIL-JUNIO**



NIVEL	RESUMEN NARRATIVO	INDICADOR					MEDIOS DE VERIFICACIÓN	SUPUESTOS
		1.NOMBRE	2. FÓRMULA DE CÁLCULO	3. TIPO	4.DIMENSIÓN	5.FRECUENCIA		
ACTIVIDAD 1	PROMOVER Y DIFUNDIR LA COBERTURA EN EDUCACIÓN MEDIA SUPERIOR	1 - PORCENTAJE DE ALUMNOS ATENDIDOS EN BACHILLERATO 2 - (NÚMERO DE ALUMNOS ATENDIDOS EN BACHILLERATO/NÚMERO DE ALUMNOS PROGRAMADOS)*100 3 - GESTIÓN 4 - EFICACIA 5 - TRIMESTRAL 6 - ASCENDENTE 7. VARIABLES DEL INDICADOR *-NÚMERO DE ALUMNOS ATENDIDOS EN BACHILLERATO-*						
		UR PROGRAMADA ACTUALIZADA ALCANZADA %ALCANZADO						
		122 ----- 0.00 0.00 0.00 nan %					UR 122 NO APLICA	UR 122 ESTA UNIDAD EJECUTORA DE GASTO, NO GENERA UN PRODUCTO INSTITUCIONAL ALINEADA A ESTA ACTIVIDAD POR LO QUE EN EL EJERCICIO NO SE DESTINARÁ RECURSO
		403 ----- 0.00 0.00 0.00 nan %					UR 403 NO APLICA	UR 403 ESTA UNIDAD EJECUTORA DE GASTO, NO GENERA UN PRODUCTO INSTITUCIONAL ALINEADA A ESTA ACTIVIDAD POR LO QUE EN EL EJERCICIO NO SE DESTINARÁ RECURSO
		506 ----- 37,468.00 0.00 0.00 nan %					UR 506 EXPEDIENTE DE PARTICIPACIÓN EN LAS DOS FASES DEL PROGRAMA EXPO-ORIENTA 2022 QUE OBRA EN LA DIRECCIÓN ACADÉMICA DEL COBAO	UR 403 ESTA UNIDAD EJECUTORA DE GASTO, NO GENERA UN PRODUCTO INSTITUCIONAL ALINEADA A ESTA ACTIVIDAD POR LO QUE EN EL EJERCICIO NO SE DESTINARÁ RECURSO
		507 ----- 0.00 0.00 0.00 nan %					UR 507 NO APLICA	UR 506 EXISTA SUFICIENCIA PRESUPUESTARIA Y LAS CONDICIONES SANITARIAS, ECONÓMICAS, LABORALES Y AMBIENTALES SEAN FAVORABLES
		508 ----- 0.00 0.00 0.00 nan %					UR 508 NO APLICA	UR 507 ESTA UNIDAD EJECUTORA DE GASTO, NO GENERA UN PRODUCTO INSTITUCIONAL ALINEADO A ESTA ACTIVIDAD POR LO QUE EN EL EJERCICIO NO SE DESTINARÁ RECURSO
		515 ----- 0.00 0.00 0.00 nan %					UR 515 PÁGINA DE LA COMISIÓN ESTATAL PARA LA PLANEACIÓN Y PROGRAMACIÓN DE LA EDUCACIÓN MEDIA SUPERIOR HTTP://WWW.CEPPEMS.OAXACA.GOB.MX/	UR 507 ESTA UNIDAD EJECUTORA DE GASTO, NO GENERA UN PRODUCTO INSTITUCIONAL ALINEADO A ESTA ACTIVIDAD POR LO QUE EN EL EJERCICIO NO SE DESTINARÁ RECURSO
		525 ----- 0.00 0.00 0.00 nan %					UR 525 EN EL CASO DEL INDICADOR ID. 2636 NO APLICA	UR 508 ESTA UNIDAD EJECUTORA DE GASTO, NO GENERA UN PRODUCTO INSTITUCIONAL ALINEADO A ESTA ACTIVIDAD POR LO QUE EN EL EJERCICIO NO SE DESTINARÁ RECURSO
		563 ----- 0.00 0.00 0.00 nan %					UR 525 REPORTE DE CAMPAÑA DE PROMOCIÓN REALIZADA POR LOS PLANTELES DEL IEBO, CONCENTRADO Y RESGUARDADO POR EL DEPARTAMENTO DE INFORMACIÓN Y ESTADÍSTICA.	UR 515 LOS SUBSISTEMAS ENVIÁN A LA DIRECCIÓN DE VINCULACIÓN INFORMACIÓN ACTUALIZADA DE LOS PLANTELES
							UR 563 NO APLICA	UR 525 EN EL CASO DEL INDICADOR 2636 ESTA UNIDAD EJECUTORA DE GASTO, NO GENERA UN PRODUCTO INSTITUCIONAL ALINEADO A ESTA ACTIVIDAD POR LO QUE EN EL EJERCICIO NO SE DESTINARÁ RECURSO
								UR 525 QUE EXISTA SUFICIENCIA PRESUPUESTAL Y LAS CONDICIONES PARA REALIZAR LA PROMOCIÓN EN LAS COMUNIDADES EN LAS QUE SE ENCUENTRAN LOS PLANTELES IEBO.
								UR 563 NO APLICA

**GOBIERNO DEL ESTADO DE OAXACA
PROGRAMA OPERATIVO ANUAL 2022
MATRÍZ DE INDICADORES PARA RESULTADOS
REPORTE DE SEGUIMIENTO
TRIMESTRE: ABRIL-JUNIO**



NIVEL	RESUMEN NARRATIVO	INDICADOR					MEDIOS DE VERIFICACIÓN	SUPUESTOS
		1.NOMBRE 4.DIMENSIÓN	2. FÓRMULA DE CÁLCULO 5.FRECUENCIA	3. TIPO 6.SENTIDO	7.AVANCE 7.AVANCE			
ACTIVIDAD 2	IMPARTIR CLASES	1 - PORCENTAJE DE HORAS CLASE IMPARTIDAS 2 - (NÚMERO DE HORAS CLASE IMPARTIDAS/ NÚMERO DE HORAS CLASE PROGRAMADAS)*100 3 - GESTIÓN 4 - EFICACIA 5 - TRIMESTRAL 6 - ASCENDENTE 7. VARIABLES DEL INDICADOR *-NÚMERO DE HORAS CLASE IMPARTIDAS-*	UR PROGRAMADA 122 ----- 0.00 403 ----- 487,824.00 506 ----- 1,975,000.00 507 ----- 347,270.00 508 ----- 716,840.00 515 ----- 0.00 525 ----- 1,934,400.00 563 ----- 228,096.00	ACTUALIZADA 0.00 487,824.00 1,975,000.00 347,270.00 722,900.00 0.00 1,934,400.00 228,096.00	ALCANZADA 0.00 243,912.00 987,500.00 175,146.00 361,555.00 0.00 967,200.00 123,156.00	%ALCANZADO nan % 50.00 % 50.00 % 50.44 % 50.01 % nan % 50.00 % 53.99 %	UR 122 NO APLICA UR 403 CARGA HORARIA EMITIDA Y BAJO EL RESGUARDO DE LA SECRETARÍA ADMINISTRATIVA Y NOMINA ACTUALIZACIÓN SEMESTRAL, SECRETARÍA DE FINANZAS UABJO UR 506 AUTORIZACIÓN DE CARGA HORARIA EMITIDA POR LA DIRECCIÓN DE PLANEACIÓN DEL COBAO UR 507 CARGA HORARIA AUTORIZADA Y BAJO RESGUARDO POR LA DIRECCIÓN ACADÉMICA DEL CECYTEO, PERIODO DE ACTUALIZACIÓN SEMESTRAL Y COPIAS DE HORARIOS DE LOS DOCENTES, RESGUARDO EN LA DIRECCIÓN DE EMSAD, PERIODO DE ACTUALIZACIÓN MENSUAL. UR 508 CARGA HORARIA EMITIDA Y BAJO EL RESGUARDO DE LA DIRECCIÓN ACADÉMICA UR 515 NO APLICA UR 525 REPORTE DE CARGA HORARIA DE ACUERDO AL MAPA CURRICULAR DEL IEBO, EMITIDO Y RESGUARDADO POR EL DEPARTAMENTO DE DOCENCIA E INVESTITACIÓN DEL IEBO. UR 563 CARGA HORARIA Y CALENDARIO ESCOLAR EMITIDO POR EL DEPARTAMENTO ACADÉMICO Y DOCENTE, CONSULTABLE EN EL PORTAL WEB INSTITUCIONAL DEL TEBCEO: HTTPS://WWW.OAXACA.GOB.MX/TEBCEO/ , CON PERIODO DE ACTUALIZACIÓN SEMESTRAL.	UR 122 ESTA UNIDAD EJECUTORA DE GASTO NO GENERA UN PRODUCTO INSTITUCIONAL ALINEADA A ESTA ACTIVIDAD POR LO QUE EN EL EJERCICIO NO SE DESTINARA RECURSO UR 403 LA PANDEMIA PROVOCADDA POR EL SARS-COV-2, COVID 2019 SE ENCUENTRA CONTROLADA UR 403 LA SITUACIÓN POLÍTICA DE LA UNIVERSIDAD SE MANTIENE ESTABLE UR 506 EXISTA SUFICIENCIA PRESUPUESTARIA Y LAS CONDICIONES SANITARIAS, ECONÓMICAS, LABORALES Y AMBIENTALES SEAN FAVORABLES UR 507 QUE EXISTAN LAS CONDICIONES SOCIALES, POLÍTICAS Y CLIMATOLÓGICAS ESTABLES PARA EL CUMPLIMIENTO DE LA CARGA HORARIA UR 508 CONDICIONES SOCIALES, POLITICAS, CLIMATOLÓGICAS ESTABLES. UR 515 ESTA ACTIVIDAD NO ES COMPETENTE DE LA UR 515 UR 525 Que exista interés por parte de los jóvenes entre 15 a 19 años en continuar sus estudios de nivel medio superior en las localidades. UR 525 QUE EXISTAN LAS CONDICIONES SOCIALES, POLÍTICAS Y CLIMATOLÓGICAS ESTABLES PARA EL CUMPLIMIENTO DE LA CARGA HORARIO. UR 563 1) QUE EXISTAN LAS CONDICIONES SOCIALES, POLÍTICAS Y CLIMATOLÓGICAS ESTABLES PARA EL CUMPLIMIENTO DE LA CARGA HORARIA Y EL CALENDARIO ESCOLAR DEL TEBCEO; 2) LA PLANTILLA DE DOCENTES SE MANTIENE COMPLETA DURANTE EL CALENDARIO ESCOLAR

GOBIERNO DEL ESTADO DE OAXACA
PROGRAMA OPERATIVO ANUAL 2022
MATRÍZ DE INDICADORES PARA RESULTADOS
REPORTE DE SEGUIMIENTO
TRIMESTRE: ABRIL-JUNIO



NIVEL	RESUMEN NARRATIVO	INDICADOR					MEDIOS DE VERIFICACIÓN	SUPUESTOS																																													
		1.NOMBRE	2. FÓRMULA DE CÁLCULO	3. TIPO																																																	
		4.DIMENSIÓN	5.FRECUENCIA	6.SENTIDO	7.AVANCE																																																
ACTIVIDAD 7	REALIZAR VISITAS DE INSPECCIÓN A INSTITUCIONES DE EDUCACIÓN MEDIA SUPERIOR	1 - PORCENTAJE DE VISITAS DE INSPECCIÓN A INSTITUCIONES DE EDUCACIÓN MEDIA SUPERIOR REALIZADAS 2 - (NÚMERO DE VISITAS DE INSPECCIÓN A INSTITUCIONES DE EDUCACIÓN MEDIA SUPERIOR REALIZADAS/NÚMERO DE VISITAS DE INSPECCIÓN A INSTITUCIONES DE EDUCACIÓN MEDIA SUPERIOR PROGRAMADAS)*100 3 - GESTIÓN 4 - EFICACIA 5 - TRIMESTRAL 6 - ASCENDENTE 7. VARIABLES DEL INDICADOR *-NÚMERO DE VISITAS DE INSPECCIÓN A INSTITUCIONES DE EDUCACIÓN MEDIA SUPERIOR REALIZADAS-* <table border="1"> <thead> <tr> <th>UR</th> <th>PROGRAMADA</th> <th>ACTUALIZADA</th> <th>ALCANZADA</th> <th>%ALCANZADO</th> </tr> </thead> <tbody> <tr> <td>122 -----</td> <td>14.00</td> <td>14.00</td> <td>6.00</td> <td>42.86 %</td> </tr> <tr> <td>403 -----</td> <td>0.00</td> <td>0.00</td> <td>0.00</td> <td>nan %</td> </tr> <tr> <td>506 -----</td> <td>0.00</td> <td>0.00</td> <td>0.00</td> <td>nan %</td> </tr> <tr> <td>507 -----</td> <td>21.00</td> <td>21.00</td> <td>9.00</td> <td>42.86 %</td> </tr> <tr> <td>508 -----</td> <td>0.00</td> <td>0.00</td> <td>0.00</td> <td>nan %</td> </tr> <tr> <td>515 -----</td> <td>0.00</td> <td>0.00</td> <td>0.00</td> <td>nan %</td> </tr> <tr> <td>525 -----</td> <td>0.00</td> <td>0.00</td> <td>0.00</td> <td>nan %</td> </tr> <tr> <td>563 -----</td> <td>0.00</td> <td>0.00</td> <td>0.00</td> <td>nan %</td> </tr> </tbody> </table>					UR	PROGRAMADA	ACTUALIZADA	ALCANZADA	%ALCANZADO	122 -----	14.00	14.00	6.00	42.86 %	403 -----	0.00	0.00	0.00	nan %	506 -----	0.00	0.00	0.00	nan %	507 -----	21.00	21.00	9.00	42.86 %	508 -----	0.00	0.00	0.00	nan %	515 -----	0.00	0.00	0.00	nan %	525 -----	0.00	0.00	0.00	nan %	563 -----	0.00	0.00	0.00	nan %	UR 122 INFORME TRIMESTRAL EMITIDO POR EL DEPARTAMENTO DE PROFESIONES Y VISITAS DE INSPECCIÓN DE LA CGEMSYSCYT UR 403 NO APLICA UR 506 NO APLICA UR 507 CÉDULA DE SUPERVISIÓN CON OBSERVACIONES EN RESGUARDO DE LA DIRECCIÓN DE EDUCACION A DISTANCIA DEL CECYTEO, PERIÓDO DE ACTUALIZACIÓN MENSUAL UR 508 NO APLICA UR 515 NO APLICA UR 525 NO APLICA. UR 563 NO APLICA	UR 122 LOS PARTICULARES SOLICITAN LA VISITA DE INSPECCIÓN UR 403 ESTA UNIDAD EJECUTORA DE GASTO, NO GENERA UN PRODUCTO INSTITUCIONAL ALINEADA A ESTA ACTIVIDAD POR LO QUE EN EL EJERCICIO NO SE DESTINARÁ RECURSO UR 506 ESTA UNIDAD EJECUTORA DE GASTO, NO GENERA UN PRODUCTO INSTITUCIONAL ALINEADO A ESTA ACTIVIDAD POR LO QUE EN EL EJERCICIO NO SE DESTINARÁ RECURSO. UR 507 EXISTA SUFICIENCIA PRESUPUESTARIA Y LAS CONDICIONES SANITARIAS, ECONÓMICAS, LABORALES Y AMBIENTALES SEAN FAVORABLES UR 508 ESTA UNIDAD EJECUTORA DE GASTO, NO GENERA UN PRODUCTO INSTITUCIONAL ALINEADO A ESTA ACTIVIDAD POR LO QUE EN EL EJERCICIO NO SE DESTINARÁ RECURSO UR 515 ESTA ACTIVIDAD NO ES COMPETENTE DE LA UR 515 UR 525 ESTA UNIDAD EJECUTORA DE GASTO UR 525, NO GENERA UN PRODUCTO INSTITUCIONAL ALINEADA A ESTA ACTIVIDAD POR LO QUE EN EL EJERCICIO NO SE DESTINARÁ RECURSO. UR 563 NO APLICA
UR	PROGRAMADA	ACTUALIZADA	ALCANZADA	%ALCANZADO																																																	
122 -----	14.00	14.00	6.00	42.86 %																																																	
403 -----	0.00	0.00	0.00	nan %																																																	
506 -----	0.00	0.00	0.00	nan %																																																	
507 -----	21.00	21.00	9.00	42.86 %																																																	
508 -----	0.00	0.00	0.00	nan %																																																	
515 -----	0.00	0.00	0.00	nan %																																																	
525 -----	0.00	0.00	0.00	nan %																																																	
563 -----	0.00	0.00	0.00	nan %																																																	

**GOBIERNO DEL ESTADO DE OAXACA
PROGRAMA OPERATIVO ANUAL 2022
MATRÍZ DE INDICADORES PARA RESULTADOS
REPORTE DE SEGUIMIENTO
TRIMESTRE: ABRIL-JUNIO**



NIVEL	RESUMEN NARRATIVO	INDICADOR					MEDIOS DE VERIFICACIÓN	SUPUESTOS
		1.NOMBRE 4.DIMENSIÓN	2. FÓRMULA DE CÁLCULO 5.FRECUENCIA	3. TIPO 6.SENTIDO 7.AVANCE				
ACTIVIDAD 8	OTORGAR REVALIDACIÓN Y EQUIVALENCIA DE ESTUDIOS DEL NIVEL MEDIO SUPERIOR	1 - PORCENTAJE DE DICTÁMENES EMITIDOS 2 - (NÚMERO DE DICTÁMENES EMITIDOS/ NÚMERO DE DICTÁMENES PROGRAMADOS)*100 3 - GESTIÓN 4 - EFICACIA 5 - TRIMESTRAL 6 - ASCENDENTE 7. VARIABLES DEL INDICADOR *-NÚMERO DE DICTÁMENES EMITIDOS-* UR PROGRAMADA ACTUALIZADA ALCANZADA %ALCANZADO 122 ----- 821.00 821.00 370.00 45.07 % 403 ----- 0.00 0.00 0.00 nan % 506 ----- 0.00 0.00 0.00 nan % 507 ----- 0.00 0.00 0.00 nan % 508 ----- 0.00 0.00 0.00 nan % 515 ----- 0.00 0.00 0.00 nan % 525 ----- 0.00 0.00 0.00 nan % 563 ----- 0.00 0.00 0.00 nan %	UR 122 INFORME TRIMESTRAL EMITIDO POR EL DEPARTAMENTO DE SERVICIOS ESCOLARES, REVALIDACIÓN Y EQUIVALENCIAS DE LA CGEMSYCYT UR 403 NO APLICA UR 506 NO APLICA UR 507 NO APLICA UR 508 NO APLICA UR 515 NO APLICA UR 525 NO APLICA UR 563 NO APLICA	UR 122 ALUMNOS SOLICITAN LOS DICTÁMENES Y CUMPLAN CON LA NORMATIVIDAD VIGENTE UR 403 ESTA UNIDAD EJECUTORA DE GASTO, NO GENERA UN PRODUCTO INSTITUCIONAL ALINEADA A ESTA ACTIVIDAD POR LO QUE EN EL EJERCICIO NO SE DESTINARÁ RECURSO UR 506 ESTA UNIDAD EJECUTORA DE GASTO, NO GENERA UN PRODUCTO INSTITUCIONAL ALINEADO A ESTA ACTIVIDAD POR LO QUE EN EL EJERCICIO NO SE DESTINARÁ RECURSO. UR 507 ESTA UNIDAD EJECUTORA DE GASTO, NO GENERA UN PRODUCTO INSTITUCIONAL ALINEADA A ESTA ACTIVIDAD POR LO QUE EN EL EJERCICIO NO SE DESTINARÁ RECURSO UR 508 ESTA UNIDAD EJECUTORA DE GASTO, NO GENERA UN PRODUCTO INSTITUCIONAL ALINEADO A ESTA ACTIVIDAD POR LO QUE EN EL EJERCICIO NO SE DESTINARÁ RECURSO UR 515 ESTA ACTIVIDAD NO ES COMPETENTE DE LA UR 515 UR 525 ESTA UNIDAD EJECUTORA DE GASTO UR 525, NO GENERA UN PRODUCTO INSTITUCIONAL ALINEADA A ESTA ACTIVIDAD POR LO QUE EN EL EJERCICIO NO SE DESTINARÁ RECURSO. UR 563 NO APLICA				

GOBIERNO DEL ESTADO DE OAXACA
PROGRAMA OPERATIVO ANUAL 2022
MATRÍZ DE INDICADORES PARA RESULTADOS
REPORT DE SEGUIMIENTO
TRIMESTRE: ABRIL-JUNIO



NIVEL	RESUMEN NARRATIVO	INDICADOR					MEDIOS DE VERIFICACIÓN	SUPUESTOS
		1.NOMBRE 4.DIMENSIÓN	2. FÓRMULA DE CÁLCULO 5.FRECUENCIA	3. TIPO 6.SENTIDO 7.AVANCE				
COMPONENTE	MECANISMOS PARA LA PLANEACIÓN INTEGRAL DISEÑADOS E IMPLEMENTADOS	1 - PORCENTAJE DE MECANISMOS DEL PROCESO DE PLANEACION INTEGRAL IMPLEMENTADOS 2 - (NÚMERO DE MECANISMOS DEL PROCESO DE PLANEACIÓN INTEGRAL IMPLEMENTADOS/ NÚMERO DE MECANISMOS DEL PROCESO DE PLANEACIÓN INTEGRAL PLANEADOS)*100 3 - GESTIÓN 4 - EFICACIA 5 - SEMESTRAL 6 - ASCENDENTE 7. VARIABLES DEL INDICADOR MECANISMOS DEL PROCESO DE PLANEACIÓN INTEGRAL IMPLEMENTADOS UR PROGRAMADA ACTUALIZADA ALCANZADA %ALCANZADO 515 ----- 100.00 100.00 0.00 0.00 %	UR 515 ACTAS DEL PLENO DE LA CEPPEMS PUBLICADAS EN LA PÁGINA OFICIAL DE LA CEPPEMS HTTP://CEPPEMS.OAXACA.GOB.MX/	UR 515 LOS PARTICULARES SOLICITAN LA REVALIDACIÓN OFICIAL DE ESTUDIOS UR 515 LAS AUTORIDADES MUNICIPALES SOLICITAN LA CREACIÓN, REUBICACIÓN O SUSTITUCIÓN O CONVERSIÓN DE PLANTELES DE EDUCACIÓN MEDIA SUPERIOR UR 515 LOS SUBSISTEMAS PROVEEN DE INFORMACIÓN EN TIEMPO Y FORMA PARA REALIZAR LOS ESTUDIOS				
ACTIVIDAD 1	ELABORAR ESTUDIOS DE FACTIBILIDAD PARA LAS CREACIONES, REUBICACIONES, SUSTITUCIONES Y CONVERSIONES DE PLANTELES DE EDUCACIÓN MEDIA SUPERIOR	1 - PORCENTAJE DE ESTUDIOS DE FACTIBILIDAD REALIZADOS 2 - (NÚMERO DE ESTUDIOS DE FACTIBILIDAD REALIZADOS/ NÚMERO DE ESTUDIOS DE FACTIBILIDAD PLANEADO)*100 3 - GESTIÓN 4 - EFICACIA 5 - TRIMESTRAL 6 - ASCENDENTE 7. VARIABLES DEL INDICADOR *-NÚMERO DE ESTUDIOS DE FACTIBILIDAD REALIZADOS-* UR PROGRAMADA ACTUALIZADA ALCANZADA %ALCANZADO 515 ----- 36.00 8.00 4.00 50.00 %	UR 515 ACTAS DE SESIÓN DEL PLENO PUBLICADAS EN LA PÁGINA OFICIAL DE LA CEPPEMS HTTP://WWW.CEPPEMS.OAXACA.GOB.MX/	UR 515 LAS AUTORIDADES MUNICIPALES SOLICITAN LA CREACIÓN, REUBICACIÓN, SUSTITUCIÓN O CONVERSIÓN DE PLANTELES DE EDUCACIÓN MEDIA SUPERIOR				
ACTIVIDAD 2	REALIZAR ESTUDIOS DE MEJORAS PARA LOS PROCESOS INTERNOS DE LOS SUBSISTEMAS	1 - PORCENTAJE DE INFORMES DE PRUEBAS PILOTO REALIZADOS 2 - (NÚMERO DE INFORMES DE PRUEBAS PILOTO REALIZADOS/ NÚMERO DE INFORMES DE PRUEBAS PILOTO PROGRAMADOS)*100 3 - GESTIÓN 4 - EFICACIA 5 - TRIMESTRAL 6 - ASCENDENTE 7. VARIABLES DEL INDICADOR *-NÚMERO DE INFORMES DE PRUEBAS PILOTO REALIZADOS-* UR PROGRAMADA ACTUALIZADA ALCANZADA %ALCANZADO 515 ----- 1.00 10.00 6.00 60.00 %	UR 515 ACTAS DE SESIÓN DEL PLENO PUBLICADAS EN LA PÁGINA OFICIAL DE LA CEPPEMS HTTP://WWW.CEPPEMS.OAXACA.GOB.MX	UR 515 LOS SUBSISTEMAS PROVEEN DE INFORMACIÓN EN TIEMPO Y FORMA PARA REALIZAR LOS ESTUDIOS				

**GOBIERNO DEL ESTADO DE OAXACA
PROGRAMA OPERATIVO ANUAL 2022
MATRÍZ DE INDICADORES PARA RESULTADOS
REPORTE DE SEGUIMIENTO
TRIMESTRE: ABRIL-JUNIO**



DATOS DEL PROGRAMA								
PROGRAMA127 INCREMENTO DE LA OFERTA EDUCATIVA SUPERIOR								
UR Responsable:	122	COORDINACIÓN GENERAL DE EDUCACIÓN MEDIA SUPERIOR Y SUPERIOR, CIENCIA Y TECNOLOGÍA			UR's Participantes	106	SECRETARÍA DE LAS INFRAESTRUCTURAS Y EL ORDENAMIENTO TERRITORIAL SUSTENTABLE	
UR's Participantes	403	UNIVERSIDAD AUTÓNOMA "BENITO JUÁREZ" DE OAXACA				508	COLEGIO SUPERIOR PARA LA EDUCACIÓN INTEGRAL INTERCULTURAL DE OAXACA	
	514	COMISIÓN ESTATAL PARA LA PLANEACIÓN DE LA EDUCACIÓN SUPERIOR EN EL ESTADO DE OAXACA				532	INSTITUTO OAXAQUEÑO CONSTRUCTOR DE INFRAESTRUCTURA FÍSICA EDUCATIVA	
	535	INSTITUTO TECNOLÓGICO SUPERIOR DE SAN MIGUEL EL GRANDE				536	INSTITUTO TECNOLÓGICO SUPERIOR DE TEPOSOLULA	
	538	NOVAUNIVERSITAS				542	UNIVERSIDAD DE CHALCATONGO	
	543	UNIVERSIDAD DE LA CAÑADA				544	UNIVERSIDAD DE LA COSTA	
	545	UNIVERSIDAD DE LA SIERRA JUÁREZ				546	UNIVERSIDAD DE LA SIERRA SUR	
	547	UNIVERSIDAD DEL ISTMO				548	UNIVERSIDAD DEL MAR	
	549	UNIVERSIDAD DEL PAPALOAPAN				550	UNIVERSIDAD TECNOLÓGICA DE LA MIXTECA	
	551	UNIVERSIDAD TECNOLÓGICA DE LA SIERRA SUR DE OAXACA				552	UNIVERSIDAD TECNOLÓGICA DE LOS VALLES CENTRALES DE OAXACA	
	569	UNIVERSIDAD POLITÉCNICA DE NOCHIXTLÁN ABRAHAM CASTELLANOS						
ALINEACIÓN								
PLAN ESTATAL DE DESARROLLO					OBJETIVO:		AMPLIAR Y DIVERSIFICAR LA OFERTA DE EDUCACIÓN SUPERIOR EN OAXACA PARA	
EJE: OAXACA INCLUYENTE CON EL DESARROLLO SOCIAL		TEMA: EDUCACIÓN					ATENDER LA DEMANDA DE MANERA ACCESIBLE Y CON EQUITAD.	
SECTOR: EDUCACIÓN					SUBSECTOR:		EDUCACIÓN SUPERIOR	
INDICADORES PARA RESULTADOS								
NIVEL	RESUMEN NARRATIVO	INDICADOR					MEDIOS DE VERIFICACIÓN	SUPUESTOS
		1.NOMBRE 4.DIMENSIÓN	2. FÓRMULA DE CÁLCULO 5.FRECUENCIA	3. TIPO 6.SENTIDO	7.AVANCE			

GOBIERNO DEL ESTADO DE OAXACA
PROGRAMA OPERATIVO ANUAL 2022
MATRÍZ DE INDICADORES PARA RESULTADOS
REPORT DE SEGUIMIENTO
TRIMESTRE: ABRIL-JUNIO



NIVEL	RESUMEN NARRATIVO	INDICADOR					MEDIOS DE VERIFICACIÓN	SUPUESTOS
		1.NOMBRE	2. FÓRMULA DE CÁLCULO	3. TIPO				
		4.DIMENSIÓN	5.FRECUENCIA	6.SENTIDO	7.AVANCE			
COMPONENTE	ESPACIOS EDUCATIVOS EN EL NIVEL SUPERIOR CONSTRUIDOS	1 - PORCENTAJE DE ESPACIOS EDUCATIVOS EN EL NIVEL SUPERIOR CONSTRUIDOS 2 - (NÚMERO DE ESPACIOS EDUCATIVOS EN EL NIVEL SUPERIOR CONSTRUIDOS / NÚMERO DE ESPACIOS EDUCATIVOS EN EL NIVEL SUPERIOR SOLICITADOS A CONSTRUIR) *100 3 - GESTIÓN 4 - EFICACIA 5 - SEMESTRAL 6 - ASCENDENTE 7. VARIABLES DEL INDICADOR ESPACIOS EDUCATIVOS EN EL NIVEL SUPERIOR CONSTRUIDOS UR PROGRAMADA ACTUALIZADA ALCANZADA %ALCANZADO 549 ----- 100.00 100.00 0.00 0.00 % 546 ----- 100.00 100.00 0.00 0.00 % 543 ----- 100.00 100.00 0.00 0.00 % 536 ----- 0.00 0.00 0.00 nan % 106 ----- 100.00 100.00 0.00 0.00 % 569 ----- 0.00 0.00 0.00 nan % 548 ----- 100.00 100.00 0.00 0.00 % 545 ----- 100.00 100.00 0.00 0.00 % 542 ----- 100.00 100.00 0.00 0.00 % 532 ----- 100.00 100.00 0.00 0.00 % 550 ----- 100.00 100.00 0.00 0.00 % 547 ----- 100.00 100.00 0.00 0.00 % 544 ----- 0.00 0.00 0.00 nan % 538 ----- 100.00 100.00 0.00 0.00 % 403 ----- 100.00 100.00 0.00 0.00 %	UR 551 NO APLICA UR 548 ACTA DE ENTREGA RECEPCIÓN RESGUARDADA POR VICE-RECTORIA DE ADMINISTRACIÓN. VERIFICABLE EN LA PÁGINA ELECTRÓNICA WWW.UMAR.MX/AVANCE_MIR_2022 UR 546 ACTA DE ENTREGA RECEPCIÓN RESGUARDADA POR VICE-RECTORIA DE ADMINISTRACIÓN. VERIFICABLE EN LA PÁGINA ELECTRÓNICA WWW.UNSIS.MX/AVANCE_MIR_2022 UR 106 INFORME MENSUAL DE AVANCE FÍSICO FINANCIERO (IMAFF) INTEGRADO POR EL DEPARTAMENTO DE SEGUIMIENTO INFORMATICO DE OBRAS, DISPONIBLE EN LA SUBSECRETARÍA DE PLANEACIÓN Y PROGRAMACIÓN DE OBRA. (ACTUALIZACIÓN MENSUAL). UR 536 NO APLICA UR 569 NO APLICA UR 550 ACTA DE ENTREGA RECEPCIÓN RESGUARDADA POR VICE-RECTORIA ADMINISTRATIVA. VERIFICABLE EN LA PÁGINA ELECTRÓNICA: WWW.UTM.MX/AVANCE_MIR_2022 UR 547 ACTA DE ENTREGA RECEPCIÓN RESGUARDADA POR VICE-RECTORIA DE ADMINISTRACIÓN. VERIFICABLE EN LA PÁGINA ELECTRÓNICA WWW.UNISTMO.MX/AVANCE_MIR_2022 UR 549 ACTA ENTREGA RECEPCION RESGUARDADA POR VICE-RECTORIA DE ADMINISTRACION, VERIFICABLE EN LA PÁGINA ELECTRÓNICA: WWW.UNPA.EDU.MX/AVANCE_MIR_2022 UR 538 ACTA ENTREGA RECEPCION RESGUARDADA POR VICE-RECTORIA DE ADMINISTRACION, VERIFICABLE EN LA PÁGINA ELECTRÓNICA: WWW.NOVAUNIVERSITAS.EDU.MX/AVANCE_MIR_2022 UR 545 ACTA DE ENTREGA RECEPCIÓN RESGUARDADA POR VICE-RECTORIA ADMINISTRATIVA. VERIFICABLE EN LA PÁGINA ELECTRÓNICA: WWW.UNSIJ.EDU.MX/AVANCE_MIR_2022 UR 403 ACTA ENTREGA RECEPCIÓN RESGUARDADA POR RECTORÍA, VERIFICABLE EN LA PÁGINA	UR 551 ESTA UNIDAD EJECUTORA DE GASTO, NO GENERA UN PRODUCTO INSTITUCIONAL ALINEADA A ESTA ACTIVIDAD POR LO QUE EN EL EJERCICIO NO SE DESTINARÁ RECURSO. UR 548 LA GESTIÓN DE LOS RECURSOS SE REALIZA EN TIEMPO Y FORMA. UR 546 LA GESTIÓN DE LOS RECURSOS SE REALIZA EN TIEMPO Y FORMA. UR 106 SE CUENTA CON DISPONIBILIDAD DE RECURSOS DE FONDOS FEDERALES Y ESTATALES PARA EL FINANCIAMIENTO DE LAS OBRAS O ACCIONES Y LAS CONDICIONES LABORALES Y ECONÓMICAS SON FAVORABLES. UR 536 ESTA UNIDAD EJECUTORA DE GASTO, NO GENERA UN PRODUCTO INSTITUCIONAL ALINEADA A ESTA ACTIVIDAD POR LO QUE EN EL EJERCICIO NO SE DESTINARÁ RECURSO. UR 569 ESTA UNIDAD EJECUTORA DE GASTO, NO GENERA UN PRODUCTO INSTITUCIONAL ALINEADA A ESTA ACTIVIDAD POR LO QUE EN EL EJERCICIO NO SE DESTINARÁ RECURSO. UR 550 LA GESTIÓN DE LOS RECURSOS SE REALIZA EN TIEMPO Y FORMA. UR 547 LA GESTIÓN DE LOS RECURSOS SE REALIZA EN TIEMPO Y FORMA. UR 549 LA GESTIÓN DE LOS RECURSOS SE REALIZA EN TIEMPO Y FORMA UR 538 LA GESTIÓN DE LOS RECURSOS SE REALIZA EN TIEMPO Y FORMA. UR 545 LA GESTIÓN DE LOS RECURSOS SE REALIZA EN TIEMPO Y FORMA. UR 403 LA GESTIÓN DE LOS RECURSOS SE REALIZA EN TIEMPO Y FORMA UR 543 LA GESTIÓN DE LOS RECURSOS SE REALIZA EN TIEMPO Y FORMA. UR 544 ESTA UNIDAD EJECUTORA DE GASTO, NO GENERA UN PRODUCTO INSTITUCIONAL ALINEADA A ESTA ACTIVIDAD POR LO QUE EN EL EJERCICIO NO SE				

GOBIERNO DEL ESTADO DE OAXACA
PROGRAMA OPERATIVO ANUAL 2022
MATRÍZ DE INDICADORES PARA RESULTADOS
REPORTE DE SEGUIMIENTO
TRIMESTRE: ABRIL-JUNIO



NIVEL	RESUMEN NARRATIVO	INDICADOR					MEDIOS DE VERIFICACIÓN	SUPUESTOS																																																																																	
		1.NOMBRE 4.DIMENSIÓN	2. FÓRMULA DE CÁLCULO 5.FRECUENCIA	3. TIPO 6.SENTIDO	7.AVANCE	7.AVANCE																																																																																			
ACTIVIDAD 1	CONSTRUIR ESPACIOS EDUCATIVOS	1 - PORCENTAJE DE OBRAS COMPLEMENTARIAS DE ESPACIOS EDUCATIVOS CONSTRUIDOS 2 - (OBRAS COMPLEMENTARIAS DE ESPACIOS EDUCATIVOS CONSTRUIDOS/OBRAS COMPLEMENTARIAS DE ESPACIOS EDUCATIVOS PROGRAMADOS A CONSTRUIR)*100 3 - GESTIÓN 4 - EFICACIA 5 - TRIMESTRAL 6 - ASCENDENTE 7. VARIABLES DEL INDICADOR *-NÚMERO DE OBRAS COMPLEMENTARIAS DE ESPACIOS EDUCATIVOS CONSTRUIDOS-* <table border="1"> <thead> <tr> <th>UR</th> <th>PROGRAMADA</th> <th>ACTUALIZADA</th> <th>ALCANZADA</th> <th>%ALCANZADO</th> </tr> </thead> <tbody> <tr><td>106 -----</td><td>0.00</td><td>0.00</td><td>0.00</td><td>nan %</td></tr> <tr><td>403 -----</td><td>0.00</td><td>0.00</td><td>0.00</td><td>nan %</td></tr> <tr><td>532 -----</td><td>45.00</td><td>0.00</td><td>0.00</td><td>nan %</td></tr> <tr><td>536 -----</td><td>0.00</td><td>0.00</td><td>0.00</td><td>nan %</td></tr> <tr><td>538 -----</td><td>0.00</td><td>0.00</td><td>0.00</td><td>nan %</td></tr> <tr><td>542 -----</td><td>0.00</td><td>0.00</td><td>0.00</td><td>nan %</td></tr> <tr><td>543 -----</td><td>0.00</td><td>0.00</td><td>0.00</td><td>nan %</td></tr> <tr><td>544 -----</td><td>0.00</td><td>0.00</td><td>0.00</td><td>nan %</td></tr> <tr><td>545 -----</td><td>0.00</td><td>0.00</td><td>0.00</td><td>nan %</td></tr> <tr><td>546 -----</td><td>0.00</td><td>0.00</td><td>0.00</td><td>nan %</td></tr> <tr><td>547 -----</td><td>0.00</td><td>0.00</td><td>0.00</td><td>nan %</td></tr> <tr><td>548 -----</td><td>0.00</td><td>0.00</td><td>0.00</td><td>nan %</td></tr> <tr><td>549 -----</td><td>0.00</td><td>0.00</td><td>0.00</td><td>nan %</td></tr> <tr><td>550 -----</td><td>0.00</td><td>0.00</td><td>0.00</td><td>nan %</td></tr> <tr><td>551 -----</td><td>0.00</td><td>0.00</td><td>0.00</td><td>nan %</td></tr> <tr><td>569 -----</td><td>0.00</td><td>0.00</td><td>0.00</td><td>nan %</td></tr> </tbody> </table>	UR	PROGRAMADA	ACTUALIZADA	ALCANZADA	%ALCANZADO	106 -----	0.00	0.00	0.00	nan %	403 -----	0.00	0.00	0.00	nan %	532 -----	45.00	0.00	0.00	nan %	536 -----	0.00	0.00	0.00	nan %	538 -----	0.00	0.00	0.00	nan %	542 -----	0.00	0.00	0.00	nan %	543 -----	0.00	0.00	0.00	nan %	544 -----	0.00	0.00	0.00	nan %	545 -----	0.00	0.00	0.00	nan %	546 -----	0.00	0.00	0.00	nan %	547 -----	0.00	0.00	0.00	nan %	548 -----	0.00	0.00	0.00	nan %	549 -----	0.00	0.00	0.00	nan %	550 -----	0.00	0.00	0.00	nan %	551 -----	0.00	0.00	0.00	nan %	569 -----	0.00	0.00	0.00	nan %	UR 106 INFORME MENSUAL DE AVANCE FÍSICO FINANCIERO (IMAFF) INTEGRADO POR EL DEPARTAMENTO DE SEGUIMIENTO INFORMÁTICO DE OBRAS, DISPONIBLE EN LA SUBSECRETARÍA DE PLANEACIÓN Y PROGRAMACIÓN DE OBRA. (ACTUALIZACIÓN MENSUAL). UR 403 ACTA ENTREGA-RECEPCIÓN RESGUARDADA POR RECTORÍA, VERIFICABLE EN LA PÁGINA ELECTRÓNICA: WWW.TRANSPARENCIA.UABJO.MX UR 532 RESUMEN MENSUAL DE ESTADÍSTICA DE PROYECTOS, LO EMITE Y BAJO RESGUARDO DE LA DIRECCIÓN DE PLANEACIÓN UR 536 NO APLICA UR 538 ACTA ENTREGA-RECEPCIÓN RESGUARDADA POR VICE-RECTORÍA DE ADMINISTRACIÓN, VERIFICABLE EN LA PÁGINA ELECTRÓNICA: WWW.NOVAUNIVERSITAS.EDU.MX/AVANCE_MIR_2022 UR 542 ACTA ENTREGA-RECEPCIÓN RESGUARDADA POR VICE-RECTORÍA DE ADMINISTRACIÓN, VERIFICABLE EN LA PÁGINA ELECTRÓNICA: WWW.UNICHA.EDU.MX/AVANCE_MIR_2022 UR 543 ACTA ENTREGA-RECEPCIÓN RESGUARDADA POR VICE-RECTORÍA ADMINISTRATIVA, VERIFICABLE EN LA PÁGINA ELECTRÓNICA: WWW.UNCA.MX/AVANCE_MIR_2022 UR 544 NO APLICA UR 545 ACTA ENTREGA-RECEPCIÓN RESGUARDADA POR VICE-RECTORÍA ADMINISTRATIVA, VERIFICABLE EN LA PÁGINA ELECTRÓNICA: WWW.UNSIJ.EDU.MX/AVANCE_MIR_2022 UR 546 ACTA ENTREGA-RECEPCIÓN RESGUARDADA POR VICE-RECTORÍA DE ADMINISTRACIÓN, VERIFICABLE	UR 106 SE CUENTA CON DISPONIBILIDAD DE RECURSOS DE FONDOS FEDERALES Y ESTATALES PARA EL FINANCIAMIENTO DE LAS OBRAS O ACCIONES Y LAS CONDICIONES LABORALES Y ECONÓMICAS SON FAVORABLES. UR 403 LA GESTIÓN DE LOS RECURSOS SE REALIZA EN TIEMPO Y FORMA UR 532 FENOMENOS NATURALES (SISMOS, HURACANES, LLUVIAS INTENSAS), ESTABILIDAD SOCIAL, DISPONIBILIDAD PRESUPUESTAL PARA GASTOS DE OPERACION. UR 536 ESTA UNIDAD EJECUTORA DE GASTO, NO GENERA UN PRODUCTO INSTITUCIONAL ALINEADA A ESTA ACTIVIDAD POR LO QUE EN EL EJERCICIO NO SE DESTINARÁ RECURSO. UR 538 LA GESTIÓN DE LOS RECURSOS SE REALIZA EN TIEMPO Y FORMA. UR 542 LA GESTION DE LOS RECURSOS SE REALIZA EN TIEMPO Y FORMA. UR 543 LA GESTIÓN DE LOS RECURSOS SE REALIZA EN TIEMPO Y FORMA UR 544 ESTA UNIDAD EJECUTORA DE GASTO, NO GENERA UN PRODUCTO INSTITUCIONAL ALINEADA A ESTA ACTIVIDAD POR LO QUE EN EL EJERCICIO NO SE DESTINARÁ RECURSO. UR 545 LA GESTION DE LOS RECURSOS SE REALIZA EN TIEMPO Y FORMA. UR 546 LA GESTION DE LOS RECURSOS SE REALIZA EN TIEMPO Y FORMA. UR 547 LA GESTION DE LOS RECURSOS SE REALIZA EN TIEMPO Y FORMA.
UR	PROGRAMADA	ACTUALIZADA	ALCANZADA	%ALCANZADO																																																																																					
106 -----	0.00	0.00	0.00	nan %																																																																																					
403 -----	0.00	0.00	0.00	nan %																																																																																					
532 -----	45.00	0.00	0.00	nan %																																																																																					
536 -----	0.00	0.00	0.00	nan %																																																																																					
538 -----	0.00	0.00	0.00	nan %																																																																																					
542 -----	0.00	0.00	0.00	nan %																																																																																					
543 -----	0.00	0.00	0.00	nan %																																																																																					
544 -----	0.00	0.00	0.00	nan %																																																																																					
545 -----	0.00	0.00	0.00	nan %																																																																																					
546 -----	0.00	0.00	0.00	nan %																																																																																					
547 -----	0.00	0.00	0.00	nan %																																																																																					
548 -----	0.00	0.00	0.00	nan %																																																																																					
549 -----	0.00	0.00	0.00	nan %																																																																																					
550 -----	0.00	0.00	0.00	nan %																																																																																					
551 -----	0.00	0.00	0.00	nan %																																																																																					
569 -----	0.00	0.00	0.00	nan %																																																																																					

GOBIERNO DEL ESTADO DE OAXACA
PROGRAMA OPERATIVO ANUAL 2022
MATRÍZ DE INDICADORES PARA RESULTADOS
REPORT DE SEGUIMIENTO
TRIMESTRE: ABRIL-JUNIO



NIVEL	RESUMEN NARRATIVO	INDICADOR					MEDIOS DE VERIFICACIÓN	SUPUESTOS
		1.NOMBRE	2. FÓRMULA DE CÁLCULO	3. TIPO				
		4.DIMENSIÓN	5.FRECUENCIA	6.SENTIDO	7.AVANCE			
COMPONENTE	ESPACIOS EDUCATIVOS EN EL NIVEL SUPERIOR REPARADOS	1 - PORCENTAJE DE ESPACIOS EDUCATIVOS EN EL NIVEL SUPERIOR REPARADOS 2 - (NÚMERO DE ESPACIOS EDUCATIVOS EN EL NIVEL SUPERIOR REPARADOS / NÚMERO DE ESPACIOS EDUCATIVOS EN EL NIVEL SUPERIOR SOLICITADOS A REPARAR)*100 3 - GESTIÓN 4 - EFICACIA 5 - SEMESTRAL 6 - ASCENDENTE 7. VARIABLES DEL INDICADOR ESPACIOS EDUCATIVOS EN EL NIVEL SUPERIOR REPARADOS UR PROGRAMADA ACTUALIZADA ALCANZADA %ALCANZADO 545 ----- 100.00 100.00 0.00 0.00 % 542 ----- 100.00 100.00 0.00 0.00 % 532 ----- 100.00 100.00 0.00 0.00 % 569 ----- 0.00 0.00 0.00 nan % 550 ----- 100.00 100.00 0.00 0.00 % 547 ----- 100.00 100.00 0.00 0.00 % 544 ----- 0.00 0.00 0.00 nan % 538 ----- 100.00 100.00 0.00 0.00 % 403 ----- 100.00 100.00 0.00 0.00 % 552 ----- 100.00 100.00 0.00 0.00 % 549 ----- 100.00 100.00 0.00 0.00 % 546 ----- 100.00 100.00 0.00 0.00 % 543 ----- 100.00 100.00 0.00 0.00 % 536 ----- 0.00 0.00 0.00 nan % 106 ----- 100.00 100.00 0.00 0.00 % 551 ----- 100.00 100.00 0.00 0.00 % 548 ----- 100.00 100.00 0.00 0.00 %	UR 552 ACTA ENTREGA- RECEPCIÓN, RESGUARDADA EN LA DIRECCIÓN DE ADMINISTRACIÓN Y FINANZAS UR 569 NO APLICA UR 548 ACTA DE ENTREGA RECEPCIÓN RESGUARDADA POR VICE-RECTORIA DE ADMINISTRACIÓN. VERIFICABLE EN LA PÁGINA ELECTRÓNICA WWW.UMAR.MX/AVANCE_MIR_2022 UR 546 ACTA DE ENTREGA RECEPCIÓN RESGUARDADA POR VICE-RECTORIA DE ADMINISTRACIÓN. VERIFICABLE EN LA PÁGINA ELECTRÓNICA WWW.UNSIS.MX/AVANCE_MIR_2022 UR 106 INFORME MENSUAL DE AVANCE FÍSICO FINANCIERO (IMAFF) INTEGRADO POR EL DEPARTAMENTO DE SEGUIMIENTO INFORMÁTICO DE OBRAS, DISPONIBLE EN LA SUBSECRETARÍA DE PLANEACIÓN Y PROGRAMACIÓN DE OBRA. (ACTUALIZACIÓN MENSUAL). UR 536 REPORTE DE REPARACIÓN REALIZADA, RESGUARDADA EN EL ÁREA ADMINISTRATIVA. UR 551 ACTA ENTREGA- RECEPCIÓN, RESGUARDADA EN LA DIRECCIÓN DE ADMINISTRACIÓN Y FINANZAS UR 550 ACTA DE ENTREGA RECEPCIÓN RESGUARDADA POR VICE-RECTORIA ADMINISTRATIV. VERIFICABLE EN LA PÁGINA ELECTRÓNICA WWW.UTM.MX/AVANCE_MIR_2022 UR 547 ACTA DE ENTREGA RECEPCIÓN RESGUARDADA POR VICE-RECTORIA DE ADMINISTRACIÓN. VERIFICABLE EN LA PÁGINA ELECTRÓNICA WWW.UNISTMO.EDU.MX/AVANCE_MIR_2022 UR 549 ACTA ENTREGA RECEPCIÓN RESGUARDADA POR VICE-RECTORIA DE ADMINISTRACION, VERIFICABLE EN LA PÁGINA ELECTRÓNICA: WWW.UNPA.EDU.MX/AVANCE_MIR_2022 UR 538 ACTA ENTREGA RECEPCIÓN RESGUARDADA POR VICE-RECTORIA DE ADMINISTRACION, VERIFICABLE EN LA PÁGINA ELECTRÓNICA: WWW.NOVAUNIVERSITAS.EDU.MX/AVANCE_MIR_2022 UR 545 ACTA DE ENTREGA RECEPCIÓN RESGUARDADA POR VICE-RECTORIA ADMINISTRATIV. VERIFICABLE	UR 552 SUFICIENCIA PRESUPUESTAL UR 569 ESTA UNIDAD EJECUTORA DE GASTO, NO GENERA UN PRODUCTO INSTITUCIONAL ALINEADA A ESTA ACTIVIDAD POR LO QUE EN EL EJERCICIO NO SE DESTINARÁ RECURSO. UR 548 LA GESTION DE LOS RECURSOS SE REALIZA EN TIEMPO Y FORMA UR 546 LA GESTION DE LOS RECURSOS SE REALIZA EN TIEMPO Y FORMA UR 106 SE CUENTA CON DISPONIBILIDAD DE RECURSOS DE FONDOS FEDERALES Y ESTATALES PARA EL FINANCIAMIENTO DE LAS OBRAS O ACCIONES Y LAS CONDICIONES LABORALES Y ECONÓMICAS SON FAVORABLES. UR 536 LA GESTIÓN DE LOS RECURSOS SE REALIZA EN TIEMPO Y FORMA. UR 551 DISPONIBILIDAD PRESUPUESTAL UR 550 LA GESTIÓN DE LOS RECURSOS SE REALIZA EN TIEMPO Y FORMA. UR 547 LA GESTION DE LOS RECURSOS SE REALIZA EN TIEMPO Y FORMA UR 549 LA GESTION DE LOS RECURSOS SE REALIZA EN TIEMPO Y FORMA UR 538 LA GESTIÓN DE LOS RECURSOS SE REALIZA EN TIEMPO Y FORMA UR 545 LA GESTIÓN DE LOS RECURSOS SE REALIZA EN TIEMPO Y FORMA. UR 403 LA GESTIÓN DE LOS RECURSOS SE REALIZA EN TIEMPO Y FORMA UR 543 LA GESTIÓN DE LOS RECURSOS SE REALIZA EN TIEMPO Y FORMA UR 544 ESTA UNIDAD EJECUTORA DE GASTO, NO GENERA UN PRODUCTO INSTITUCIONAL ALINEADA A ESTA ACTIVIDAD POR LO QUE EN EL EJERCICIO NO SE DESTINARÁ RECURSO. UR 532 FENOMENOS NATURALES (SISMOS, HURACANES,				

GOBIERNO DEL ESTADO DE OAXACA
PROGRAMA OPERATIVO ANUAL 2022
MATRÍZ DE INDICADORES PARA RESULTADOS
REPORT DE SEGUIMIENTO
TRIMESTRE: ABRIL-JUNIO



NIVEL	RESUMEN NARRATIVO	INDICADOR					MEDIOS DE VERIFICACIÓN	SUPUESTOS																																																																																						
		1.NOMBRE 4.DIMENSIÓN	2. FÓRMULA DE CÁLCULO 5.FRECUENCIA	3. TIPO 6.SENTIDO	7.AVANCE 7.AVANCE																																																																																									
ACTIVIDAD 1	REPARAR ESPACIOS EDUCATIVOS	1 - PORCENTAJE DE ESPACIOS EDUCATIVOS REPARADOS EN ETAPAS 2 - (NÚMERO DE ETAPAS DE ESPACIOS EDUCATIVOS REPARADOS/NÚMERO DE ETAPAS PROGRAMADAS)*100 3 - GESTIÓN 4 - EFICACIA 5 - TRIMESTRAL 6 - ASCENDENTE 7. VARIABLES DEL INDICADOR *-NÚMERO DE ETAPAS DE ESPACIOS EDUCATIVOS REPARADOS-* <table border="1"> <thead> <tr> <th>UR</th> <th>PROGRAMADA</th> <th>ACTUALIZADA</th> <th>ALCANZADA</th> <th>%ALCANZADO</th> </tr> </thead> <tbody> <tr><td>106</td><td>0.00</td><td>0.00</td><td>0.00</td><td>nan %</td></tr> <tr><td>403</td><td>0.00</td><td>0.00</td><td>0.00</td><td>nan %</td></tr> <tr><td>532</td><td>0.00</td><td>0.00</td><td>0.00</td><td>nan %</td></tr> <tr><td>536</td><td>0.00</td><td>0.00</td><td>0.00</td><td>nan %</td></tr> <tr><td>538</td><td>0.00</td><td>0.00</td><td>0.00</td><td>nan %</td></tr> <tr><td>542</td><td>0.00</td><td>0.00</td><td>0.00</td><td>nan %</td></tr> <tr><td>543</td><td>0.00</td><td>0.00</td><td>0.00</td><td>nan %</td></tr> <tr><td>544</td><td>0.00</td><td>0.00</td><td>0.00</td><td>nan %</td></tr> <tr><td>545</td><td>0.00</td><td>0.00</td><td>0.00</td><td>nan %</td></tr> <tr><td>546</td><td>0.00</td><td>0.00</td><td>0.00</td><td>nan %</td></tr> <tr><td>547</td><td>0.00</td><td>0.00</td><td>0.00</td><td>nan %</td></tr> <tr><td>548</td><td>0.00</td><td>0.00</td><td>0.00</td><td>nan %</td></tr> <tr><td>549</td><td>0.00</td><td>0.00</td><td>0.00</td><td>nan %</td></tr> <tr><td>550</td><td>0.00</td><td>0.00</td><td>0.00</td><td>nan %</td></tr> <tr><td>551</td><td>0.00</td><td>0.00</td><td>0.00</td><td>nan %</td></tr> <tr><td>552</td><td>1.00</td><td>2.00</td><td>1.00</td><td>50.00 %</td></tr> <tr><td>569</td><td>0.00</td><td>0.00</td><td>0.00</td><td>nan %</td></tr> </tbody> </table>	UR	PROGRAMADA	ACTUALIZADA	ALCANZADA	%ALCANZADO	106	0.00	0.00	0.00	nan %	403	0.00	0.00	0.00	nan %	532	0.00	0.00	0.00	nan %	536	0.00	0.00	0.00	nan %	538	0.00	0.00	0.00	nan %	542	0.00	0.00	0.00	nan %	543	0.00	0.00	0.00	nan %	544	0.00	0.00	0.00	nan %	545	0.00	0.00	0.00	nan %	546	0.00	0.00	0.00	nan %	547	0.00	0.00	0.00	nan %	548	0.00	0.00	0.00	nan %	549	0.00	0.00	0.00	nan %	550	0.00	0.00	0.00	nan %	551	0.00	0.00	0.00	nan %	552	1.00	2.00	1.00	50.00 %	569	0.00	0.00	0.00	nan %	UR 106 INFORME MENSUAL DE AVANCE FÍSICO FINANCIERO (IMAFF) INTEGRADO POR EL DEPARTAMENTO DE SEGUIMIENTO INFORMÁTICO DE OBRAS, DISPONIBLE EN LA SUBSECRETARÍA DE PLANEACIÓN Y PROGRAMACIÓN DE OBRA. (ACTUALIZACIÓN MENSUAL). UR 403 ACTA ENTREGA-RECEPCIÓN RESGUARDADA POR RECTORIA, VERIFICABLE EN LA PÁGINA ELECTRÓNICA: WWW.TRANSPARENCIA.UABJO.MX UR 532 RESUMEN MENSUAL DE ESTADÍSTICA DE PROYECTOS, LO EMITE Y BAJO RESGUARDO DE LA DIRECCIÓN DE PLANEACIÓN UR 536 REPORTE TRIMESTRAL DE REPARACIÓN REALIZADA, LO EMITE Y BAJO EL RESGUARDO DEL ÁREA ADMINISTRATIVA. UR 538 ACTA ENTREGA RECEPCIÓN RESGUARDADA POR VICE-RECTORIA DE ADMINISTRACION, VERIFICABLE EN LA PÁGINA ELECTRÓNICA: WWW.NOVAUNIVERSITAS.EDU.MX/AVANCE_MIR_2022 UR 542 NO APLICA UR 543 ACTA ENTREGA RECEPCIÓN RESGUARDADA POR VICE-RECTORIA ADMINISTRATIVA, VERIFICABLE EN LA PÁGINA ELECTRÓNICA: WWW.UNCA.EDU.MX/AVANCE_MIR_2022 UR 544 NO APLICA UR 545 ACTA ENTREGA RECEPCIÓN RESGUARDADA POR VICE-RECTORIA ADMINISTRATIVA, VERIFICABLE EN LA PÁGINA ELECTRÓNICA: WWW.UNSIJ.EDU.MX/AVANCE_MIR_2022 UR 546 ACTA ENTREGA RECEPCION RESGUARDADA POR VICE-RECTORIA DE ADMINISTRACION, VERIFICABLE EN LA PÁGINA ELECTRÓNICA:	UR 106 SE CUENTA CON DISPONIBILIDAD DE RECURSOS DE FONDOS FEDERALES Y ESTATALES PARA EL FINANCIAMIENTO DE LAS OBRAS O ACCIONES Y LAS CONDICIONES LABORALES Y ECONÓMICAS SON FAVORABLES. UR 403 LA GESTIÓN DE LOS RECURSOS SE REALIZA EN TIEMPO Y FORMA UR 532 FENOMENOS NATURALES (SISMOS, HURACANES, LLUVIAS INTENSAS), ESTABILIDAD SOCIAL, DISPONIBILIDAD PRESUPUESTAL PARA GASTOS DE OPERACION. UR 536 CONDICIONES POLÍTICAS Y ECONÓMICAS SE MANTIENEN ESTABLES. UR 538 LA GESTIÓN DE LOS RECURSOS SE REALIZA EN TIEMPO Y FORMA UR 542 ESTA UNIDAD EJECUTORA DE GASTO, NO GENERA UN PRODUCTO INSTITUCIONAL ALINEADA A ESTA ACTIVIDAD POR LO QUE EN EL EJERCICIO NO SE DESTINARÁ RECURSO UR 543 LA GESTIÓN DE LOS RECURSOS SE REALIZA EN TIEMPO Y FORMA UR 544 ESTA UNIDAD EJECUTORA DE GASTO, NO GENERA UN PRODUCTO INSTITUCIONAL ALINEADA A ESTA ACTIVIDAD POR LO QUE EN EL EJERCICIO NO SE DESTINARÁ RECURSO UR 545 LA GESTIÓN DE LOS RECURSOS SE REALIZA EN TIEMPO Y FORMA. UR 546 LA GESTION DE LOS RECURSOS SE REALIZA EN TIEMPO Y FORMA UR 547 FENOMENOS NATURALES (SISMOS, HURACANES, LLUVIAS INTENSAS), SON ESTABLES Y SE CUENTA
UR	PROGRAMADA	ACTUALIZADA	ALCANZADA	%ALCANZADO																																																																																										
106	0.00	0.00	0.00	nan %																																																																																										
403	0.00	0.00	0.00	nan %																																																																																										
532	0.00	0.00	0.00	nan %																																																																																										
536	0.00	0.00	0.00	nan %																																																																																										
538	0.00	0.00	0.00	nan %																																																																																										
542	0.00	0.00	0.00	nan %																																																																																										
543	0.00	0.00	0.00	nan %																																																																																										
544	0.00	0.00	0.00	nan %																																																																																										
545	0.00	0.00	0.00	nan %																																																																																										
546	0.00	0.00	0.00	nan %																																																																																										
547	0.00	0.00	0.00	nan %																																																																																										
548	0.00	0.00	0.00	nan %																																																																																										
549	0.00	0.00	0.00	nan %																																																																																										
550	0.00	0.00	0.00	nan %																																																																																										
551	0.00	0.00	0.00	nan %																																																																																										
552	1.00	2.00	1.00	50.00 %																																																																																										
569	0.00	0.00	0.00	nan %																																																																																										

GOBIERNO DEL ESTADO DE OAXACA
PROGRAMA OPERATIVO ANUAL 2022
MATRÍZ DE INDICADORES PARA RESULTADOS
REPORT DE SEGUIMIENTO
TRIMESTRE: ABRIL-JUNIO



NIVEL	RESUMEN NARRATIVO	INDICADOR					MEDIOS DE VERIFICACIÓN	SUPUESTOS
		1.NOMBRE	2. FÓRMULA DE CÁLCULO	3. TIPO				
		4.DIMENSIÓN	5.FRECUENCIA	6.SENTIDO	7.AVANACE			
COMPONENTE	ESPACIOS EDUCATIVOS EN EL NIVEL SUPERIOR EQUIPADOS	1 - PORCENTAJE DE ESPACIOS EDUCATIVOS EN EL NIVEL SUPERIOR EQUIPADOS 2 - (NÚMERO DE ESPACIOS EDUCATIVOS EN EL NIVEL SUPERIOR EQUIPADOS / NÚMERO DE ESPACIOS EDUCATIVOS EN EL NIVEL SUPERIOR SOLICITADOS PARA EQUIPAR)*100 3 - GESTIÓN 4 - EFICACIA 5 - SEMESTRAL 6 - ASCENDENTE 7. VARIABLES DEL INDICADOR ESPACIOS EDUCATIVOS EN EL NIVEL SUPERIOR EQUIPADOS UR PROGRAMADA ACTUALIZADA ALCANZADA %ALCANZADO 547 ----- 100.00 100.00 0.00 0.00 % 544 ----- 0.00 0.00 0.00 nan % 538 ----- 100.00 100.00 0.00 0.00 % 532 ----- 100.00 100.00 0.00 0.00 % 552 ----- 100.00 100.00 0.00 0.00 % 549 ----- 100.00 100.00 0.00 0.00 % 546 ----- 100.00 100.00 0.00 0.00 % 543 ----- 100.00 100.00 0.00 0.00 % 536 ----- 0.00 0.00 0.00 nan % 106 ----- 0.00 0.00 0.00 nan % 551 ----- 100.00 100.00 0.00 0.00 % 548 ----- 100.00 100.00 0.00 0.00 % 545 ----- 100.00 100.00 0.00 0.00 % 542 ----- 100.00 100.00 0.00 0.00 % 535 ----- 0.00 0.00 0.00 nan % 569 ----- 0.00 0.00 0.00 nan % 550 ----- 100.00 100.00 0.00 0.00 %	UR 552 ACTA ENTREGA- RECEPCIÓN DE EQUIPO, RESGUARDADA EN LA DIRECCIÓN DE ADMINISTRACIÓN Y FINANZAS UR 535 NO APLICA UR 569 NO APLICA UR 106 NO APLICA UR 536 NO APLICA UR 551 ACTA ENTREGA- RECEPCIÓN DE EQUIPO, RESGUARDADA EN LA DIRECCIÓN DE ADMINISTRACIÓN Y FINANZAS UR 550 ACTA ENTREGA RECEPCIÓN RESGUARADA EN VICE-RECTORÍA ADMINISTRATIVA, DISPONIBLE EN LA PÁGINA ELECTRÓNICA: WWW.UTM.MX/AVANCE_MIR_2022 UR 546 ACTA ENTREGA RECEPCION RESGUARDADA POR VICE-RECTORIA DE ADMINISTRACION, VERIFICABLE EN LA PÁGINA ELECTRÓNICA: WWW.UNSIS.MX/AVANCE_MIR_2022 UR 547 ACTA ENTREGA RECEPCION RESGUARDADA POR VICE-RECTORIA DE ADMINISTRACION, VERIFICABLE EN LA PÁGINA ELECTRÓNICA: WWW.UNISTMO.EDU.MX/AVANCE_MIR_2022 UR 549 INFORME FINAL DEL PROGRAMA, VALIDADO POR VICE-RECTORÍA DE ADMINISTRACION. VERIFICABLE EN LA PÁGINA ELECTRÓNICA: WWW.UNPA.EDU.MX/AVANCE_MIR_2022 UR 538 ACTA ENTREGA RECEPCION RESGUARDADA POR VICE-RECTORIA DE ADMINISTRACION, VERIFICABLE EN LA PÁGINA ELECTRÓNICA: WWW.NOVAUNIVERSITAS.MX/AVANCE_MIR_2022 UR 545 ACTA ENTREGA RECEPCIÓN RESGUARADA EN VICE-RECTORÍA ADMINISTRATIVA, DISPONIBLE EN LA PÁGINA ELECTRÓNICA: WWW.UNSIJ.EDU.MX/AVANCE_MIR_2022 UR 548 ACTA ENTREGA RECEPCIÓN RESGUARDADA EN VICE-RECTORÍA DE ADMINISTRACION, DISPONIBLE EN LA PÁGINA ELECTRÓNICA: WWW.UMAR.MX/AVANCE_MIR_2022 UR 543	UR 552 LA GESTIÓN DE LOS RECURSOS SE REALIZAN EN TIEMPO Y FORMA UR 535 ESTA UNIDAD EJECUTORA DE GASTO, NO GENERA UN PRODUCTO INSTITUCIONAL ALINEADA A ESTA ACTIVIDAD POR LO QUE EN EL EJERCICIO NO SE DESTINARÁ RECURSO. UR 569 ESTA UNIDAD EJECUTORA DE GASTO, NO GENERA UN PRODUCTO INSTITUCIONAL ALINEADA A ESTA ACTIVIDAD POR LO QUE EN EL EJERCICIO NO SE DESTINARÁ RECURSO. UR 106 ESTA UNIDAD EJECUTORA DE GASTO, NO GENERA UN PRODUCTO INSTITUCIONAL ALINEADO A ESTA ACTIVIDAD, POR LO QUE EN EL EJERCICIO NO SE DESTINARÁ RECURSO. UR 536 ESTA UNIDAD EJECUTORA DE GASTO, NO GENERA UN PRODUCTO INSTITUCIONAL ALINEADA A ESTA ACTIVIDAD, POR LO QUE EN EL EJERCICIO NO SE GENERARÁ RECURSO. UR 551 LA GESTIÓN DE LOS RECURSOS SE REALIZAN EN TIEMPO Y FORMA UR 550 LA GESTIÓN DE LOS RECURSOS SE REALIZAN EN TIEMPO Y FORMA. UR 546 LA GESTIÓN DE LOS RECURSOS SE REALIZAN EN TIEMPO Y FORMA. UR 547 LA GESTIÓN DE LOS RECURSOS SE REALIZAN EN TIEMPO Y FORMA. UR 549 LA GESTIÓN DE LOS RECURSOS SE REALIZAN EN TIEMPO Y FORMA. UR 538 LA GESTIÓN DE LOS RECURSOS SE REALIZAN EN TIEMPO Y FORMA UR 545 LA GESTIÓN DE LOS RECURSOS SE REALIZAN EN TIEMPO Y FORMA. UR 548 LA GESTIÓN DE LOS RECURSOS SE REALIZAN EN TIEMPO Y FORMA. UR 543 LA GESTIÓN DE LOS RECURSOS SE REALIZAN EN TIEMPO Y FORMA UR 544 ESTA UNIDAD EJECUTORA DE GASTO, NO GENERA				

GOBIERNO DEL ESTADO DE OAXACA
PROGRAMA OPERATIVO ANUAL 2022
MATRÍZ DE INDICADORES PARA RESULTADOS
REPORT DE SEGUIMIENTO
TRIMESTRE: ABRIL-JUNIO



NIVEL	RESUMEN NARRATIVO	INDICADOR					MEDIOS DE VERIFICACIÓN	SUPUESTOS
		1.NOMBRE	2. FÓRMULA DE CÁLCULO	3. TIPO				
		4.DIMENSIÓN	5.FRECUENCIA	6.SENTIDO	7.AVANCE			
ACTIVIDAD 1	EQUIPAR ESPACIOS EDUCATIVOS	1 - PORCENTAJE DE ESPACIOS EDUCATIVOS EQUIPADOS 2 - (NÚMERO DE EQUIPOS ADQUIRIDOS PARA ESPACIOS EDUCATIVOS/NÚMERO DE EQUIPOS PROGRAMADOS PARA ESPACIOS EDUCATIVOS)*100 3 - GESTIÓN 4 - EFICACIA 5 - TRIMESTRAL 6 - ASCENDENTE 7. VARIABLES DEL INDICADOR *-NÚMERO DE EQUIPOS ADQUIRIDOS PARA ESPACIOS EDUCATIVOS-*					UR 106 NO APLICA UR 532 OFICIOS DE AUTORIZACIÓN DE EQUIPAMIENTO EMITIDOS POR LA SECRETARÍA DE FINANZAS DEL GOBIERNO DE OAXACA, EN RESGUARDO FÍSICO DEL DEPARTAMENTO DE EXPEDIENTES UNITARIOS , EL PERIODO DE ACTUALIZACIÓN DE LA INFORMACIÓN ES SEMESTRAL Y DEPENDERÁ DE LOS PROYECTOS AUTORIZADOS POR LA SEFIN SEGÚN LA SUFICIENCIA PRESUPUESTAL UR 535 NO APLICA UR 536 NO APLICA UR 538 ACTA ENTREGA RECEPCIÓN RESGUARDADA POR VICE-RECTORIA DE ADMINISTRACION, VERIFICABLE EN LA PÁGINA ELECTRÓNICA: WWW.NOVAUNIVERSITAS.EDU.MX/AVANCE_MIR_2022 UR 542 ACTA ENTREGA RECEPCIÓN RESGUARDADA POR LA VICE-RECTORIA DE ADMINISTRACION, DISPONIBLE EN LA PÁGINA ELECTRÓNICA: WWW.UNICHA.EDU.MX/AVANCE_MIR_2022 UR 543 INFORME FINAL DEL PROGRAMA, VALIDADO POR VICE-RECTORIA DE ADMINISTRACION. VERIFICABLE EN LA PÁGINA ELECTRÓNICA: WWW.UNCA.EDU.MX/AVANCE_MIR_2022 UR 544 NO APLICA UR 545 ACTA ENTREGA RECEPCIÓN RESGUARDADA POR VICE-RECTORIA ADMINISTRATIVA, DISPONIBLE EN LA PÁGINA ELECTRÓNICA: WWW.UNSIJ.EDU.MX/AVANCE_MIR_2022 UR 546 ACTA ENTREGA RECEPCIÓN RESGUARDADA POR VICE-RECTORIA DE ADMINISTRACION, VERIFICABLE EN LA PÁGINA ELECTRÓNICA: WWW.UNSIS.MX/AVANCE_MIR_2022	UR 106 ESTA UNIDAD EJECUTORA DE GASTO, NO GENERA UN PRODUCTO INSTITUCIONAL ALINEADO A ESTA ACTIVIDAD, POR LO QUE EN EL EJERCICIO NO SE DESTINARA RECURSO. UR 532 FENOMENOS NATURALES (SISMOS, HURACANES, LLUVIAS INTENSAS), ESTABILIDAD SOCIAL, DISPONIBILIDAD PRESUPUESTAL PARA GASTOS DE OPERACION. UR 535 ESTA UNIDAD EJECUTORA DE GASTO, NO GENERA UN PRODUCTO INSTITUCIONAL ALINEADO A ESTA ACTIVIDAD POR LO QUE EN EL EJERCICIO NO SE DESTINARA RECURSO. UR 536 ESTA UNIDAD EJECUTORA DE GASTO, NO GENERA UN PRODUCTO INSTITUCIONAL ALINEADO A ESTA ACTIVIDAD, POR LO QUE EN EL EJERCICIO NO SE GENERARÁ RECURSO. UR 538 LA GESTIÓN DE LOS RECURSOS SE REALIZAN EN TIEMPO Y FORMA UR 542 LA GESTIÓN DE LOS RECURSOS SE REALIZAN EN TIEMPO Y FORMA. UR 543 LA GESTIÓN DE LOS RECURSOS SE REALIZAN EN TIEMPO Y FORMA. UR 544 ESTA UNIDAD EJECUTORA DE GASTO, NO GENERA UN PRODUCTO INSTITUCIONAL ALINEADO A ESTA ACTIVIDAD, POR LO QUE EN EL EJERCICIO NO SE GENERARÁ RECURSO. UR 545 LA GESTIÓN DE LOS RECURSOS SE REALIZAN EN TIEMPO Y FORMA. UR 546 LA GESTIÓN DE LOS RECURSOS SE REALIZAN EN TIEMPO Y FORMA. UR 547 LA PANDEMIA PROVOCADA POR EL SARS-COV-2,
		UR	PROGRAMADA	ACTUALIZADA	ALCANZADA	%ALCANZADO		
		106 -----	0.00	0.00	0.00	nan %		
		532 -----	4.00	0.00	0.00	nan %		
		535 -----	0.00	0.00	0.00	nan %		
		536 -----	0.00	0.00	0.00	nan %		
		538 -----	0.00	0.00	0.00	nan %		
		542 -----	1.00	0.00	0.00	nan %		
		543 -----	1.00	0.00	0.00	nan %		
		544 -----	0.00	0.00	0.00	nan %		
		545 -----	1.00	1.00	1.00	100.00 %		
		546 -----	1.00	683.00	526.00	77.01 %		
		547 -----	2.00	0.00	26.00	inf %		
		548 -----	1.00	30.00	0.00	0.00 %		
		549 -----	1.00	17.00	0.00	0.00 %		
		550 -----	0.00	2.00	0.00	0.00 %		
		551 -----	1.00	0.00	0.00	nan %		
		552 -----	1.00	1.00	0.00	0.00 %		
		569 -----	0.00	0.00	0.00	nan %		

GOBIERNO DEL ESTADO DE OAXACA
PROGRAMA OPERATIVO ANUAL 2022
MATRÍZ DE INDICADORES PARA RESULTADOS
REPORT DE SEGUIMIENTO
TRIMESTRE: ABRIL-JUNIO



NIVEL	RESUMEN NARRATIVO	INDICADOR					MEDIOS DE VERIFICACIÓN	SUPUESTOS
		1.NOMBRE 4.DIMENSIÓN	2. FÓRMULA DE CÁLCULO 5.FRECUENCIA	3. TIPO 6.SENTIDO	7.AVANCE			
COMPONENTE	INSTITUCIONES DE EDUCACIÓN SUPERIOR ACÓRDES A LAS VOCACIONES REGIONALES PARA ATENDER LA DEMANDA EN ZONAS CON DÉFICIT DE ATENCIÓN CREADAS	1 - PORCENTAJE DE INSTITUCIONES DE EDUCACIÓN SUPERIOR CREADAS 2 - (NÚMERO DE INSTITUCIONES DE EDUCACIÓN SUPERIOR CREADAS/TOTAL DE SOLICITUDES DE INSTITUCIONES DE EDUCACIÓN SUPERIOR) *100 3 - GESTIÓN 4 - EFICACIA 5 - SEMESTRAL 6 - ASCENDENTE 7. VARIABLES DEL INDICADOR INSTITUCIONES DE EDUCACIÓN SUPERIOR CREADAS UR PROGRAMADA ACTUALIZADA ALCANZADA %ALCANZADO 569 ----- 0.00 0.00 0.00 nan % 514 ----- 100.00 100.00 0.00 0.00 % 122 ----- 100.00 100.00 0.00 0.00 %	UR 122 DECRETO DE CREACIÓN, CONVENIO DE COLABORACIÓN ACUERDO DE RECONOCIMIENTO DE VALIDEZ OFICIAL QUE SE ENCUENTRA EN LA DIRECCIÓN SUPERIOR WWW.PERIODICOOFICIAL.OAXACA.GOB.MX UR 569 ESTA UNIDAD EJECUTORA DE GASTO, NO GENERA UN PRODUCTO INSTITUCIONAL ALINEADO A ESTA ACTIVIDAD POR LO QUE EN EL EJERCICIO NO SE DESTINARA RECURSO UR 514 Decreto de creación, convenio de colaboración, acuerdo de Reconocimiento de Validez Oficial que se encuentra en la Dirección de Educación Superior	UR 122 FALTA DE DEMANDA PARA OFRECER EL SERVICIO DE EDUCACIÓN SUPERIOR EN EL ESTADO UR 569 NO APLICA UR 514 Falta de demanda para ofrecer el servicio de educación superior en el estado				
ACTIVIDAD 1	ELABORAR ESTUDIOS DIAGNÓSTICOS SOBRE LA DEMANDA DE EDUCACIÓN SUPERIOR	1 - PORCENTAJE DE ESTUDIOS DIAGNÓSTICO POR REGIÓN ELABORADOS 2 - (NÚMERO DE ESTUDIOS DIAGNÓSTICOS POR REGIÓN ELABORADOS/ NÚMERO DE ESTUDIOS DIAGNÓSTICOS PROGRAMADOS)*100 3 - GESTIÓN 4 - EFICACIA 5 - TRIMESTRAL 6 - ASCENDENTE 7. VARIABLES DEL INDICADOR *-NÚMERO DE ESTUDIOS DIAGNÓSTICOS POR REGIÓN ELABORADOS-*	UR 122 NO APLICA UR 514 Estudios-diagnóstico de demanda de educación superior regional que se encuentran en el Departamento de Promoción y Desarrollo. UR 569 NO APLICA	UR 122 ESTA UNIDAD EJECUTORA DE GASTO, NO GENERA UN PRODUCTO INSTITUCIONAL ALINEADA A ESTA ACTIVIDAD POR LO QUE EN EL EJERCICIO NO SE DESTINARÁ RECURSO UR 514 Que la actividad cuente con recursos presupuestales en el ejercicio UR 569 ESTA UNIDAD EJECUTORA DE GASTO, NO GENERA UN PRODUCTO INSTITUCIONAL ALINEADA A ESTA ACTIVIDAD POR LO QUE EN EL EJERCICIO NO SE DESTINARÁ RECURSO.				
ACTIVIDAD 2	GESTIONAR LA CREACION DE INSTITUCIONES DE EDUCACIÓN PÚBLICA	1 - PORCENTAJE DE DECRETOS DE CREACION EMITIDOS 2 - (DECRETOS DE CREACIÓN EMITIDOS/AVALES DE PERTINENCIA PARA LA CREACIÓN DE INSTITUCIONES PÚBLICAS DE EDUCACIÓN SUPERIOR OTORGADOS) * 100 3 - GESTIÓN 4 - EFICACIA 5 - TRIMESTRAL 6 - ASCENDENTE 7. VARIABLES DEL INDICADOR *-NÚMERO DE DECRETOS DE CREACIÓN EMITIDOS-*	UR 122 SOLICITUD DEL INTERESADO, OFICIOS DE SOLICITUD, ESTUDIOS DE PREFACTIBILIDAD, OFICIO DE RESPUESTA DE LA COEPES-OAXACA UR 514 NO APLICA UR 569 NO APLICA	UR 122 QUE LOS MUNICIPIOS INVOLUCRADOS NO DESISTAN DE CONTINUAR CON LA EJECUCIÓN DE LOS PROYECTOS UR 514 ESTA UNIDAD EJECUTORA DE GASTO, NO GENERA UN PRODUCTO INSTITUCIONAL ALINEADA A ESTA ACTIVIDAD POR LO QUE EN EL EJERCICIO NO SE DESTINARÁ RECURSO. UR 569 ESTA UNIDAD EJECUTORA DE GASTO, NO GENERA UN PRODUCTO INSTITUCIONAL ALINEADA A ESTA ACTIVIDAD POR LO QUE EN EL EJERCICIO NO SE DESTINARÁ RECURSO.				

GOBIERNO DEL ESTADO DE OAXACA
PROGRAMA OPERATIVO ANUAL 2022
MATRÍZ DE INDICADORES PARA RESULTADOS
REPORT DE SEGUIMIENTO
TRIMESTRE: ABRIL-JUNIO



NIVEL	RESUMEN NARRATIVO	INDICADOR					MEDIOS DE VERIFICACIÓN	SUPUESTOS
		1.NOMBRE 4.DIMENSIÓN	2. FÓRMULA DE CÁLCULO 5.FRECUENCIA	3. TIPO 6.SENTIDO	7.AVANCE			
COMPONENTE	NUEVOS PROGRAMAS DE ESTUDIO DE TSU Y LICENCIATURA APERTURADOS Y/O ACTUALIZADOS	1 - PORCENTAJE DE PROGRAMAS DE ESTUDIO APERTURADOS Y/O ACTUALIZADOS 2 - (NÚMERO DE PROGRAMAS DE ESTUDIO APERTURADOS Y/O ACTUALIZADOS/ NÚMERO DE PROGRAMAS DE ESTUDIO APERTURADOS Y/O PROGRAMADOS A ACTUALIZAR)*100 3 - GESTIÓN 4 - EFICACIA 5 - SEMESTRAL 6 - ASCENDENTE 7. VARIABLES DEL INDICADOR PROGRAMAS DE ESTUDIO APERTURADOS Y/O ACTUALIZADOS UR PROGRAMADA ACTUALIZADA ALCANZADA %ALCANZADO 551 ----- 100.00 100.00 0.00 0.00 % 569 ----- 100.00 100.00 0.00 0.00 % 508 ----- 100.00 100.00 0.00 0.00 % 552 ----- 100.00 100.00 0.00 0.00 %	UR 552 AVAL EMITIDO POR LA COORDINACIÓN GENERAL DE EDUCACIÓN MEDIA SUPERIOR Y SUPERIOR, CIENCIA Y TECNOLOGÍA DE OAXACA, RESGUARDADO EN EL DEPARTAMENTO DE PLANEACIÓN Y EVALUACIÓN UR 551 AVAL EMITIDO POR LA COORDINACIÓN GENERAL DE EDUCACIÓN MEDIA SUPERIOR Y SUPERIOR, CIENCIA Y TECNOLOGÍA DE OAXACA, RESGUARDADO EN RECTORÍA, DIRECCIÓN DE DIVISIÓN DE CARRERA Y DEPARTAMENTO DE PLANEACIÓN Y EVALUACIÓN UR 508 LISTA DE ASISTENCIA QUE OBRA EN EL DEPARTAMENTO DE RECURSOS HUMANOS. UR 569 AVAL EMITIDO POR LA COORDINACIÓN GENERAL DE EDUCACIÓN MEDIA SUPERIOR Y SUPERIOR, CIENCIA Y TECNOLOGÍA DE OAXACA, RESGUARDADO EN RECTORÍA	UR 552 EXISTA DEMANDA DEL PROGRAMA A APERTURAR UR 551 EXISTA DEMANDA DEL PROGRAMA A APERTURAR UR 508 PERSONAL DOCENTE Y ADMINISTRATIVO QUE PARTICIPA EN LA JORNADA DE CAPACITACIÓN. UR 569 EXISTE LA DISPONIBILIDAD PRESUPUESTAL EN LOS FONDOS FEDERALES Y ESTATALES				
ACTIVIDAD 1	ELABORAR ESTUDIOS DE FACTIBILIDAD	1 - PORCENTAJE DE ESTUDIOS DE FACTIBILIDAD ELABORADOS 2 - (NÚMERO DE ESTUDIOS DE FACTIBILIDAD ELABORADOS/NÚMERO DE ESTUDIOS DE FACTIBILIDAD PROGRAMADOS) * 100 3 - GESTIÓN 4 - EFICACIA 5 - TRIMESTRAL 6 - ASCENDENTE 7. VARIABLES DEL INDICADOR *-NÚMERO DE ESTUDIOS DE FACTIBILIDAD ELABORADOS-*	UR 508 NO APLICA UR 551 NO APLICA UR 552 ESTUDIOS DE FACTIBILIDAD DISPONIBLES EN EL DEPARTAMENTO DE PLANEACIÓN Y EVALUACIÓN UR 569 ESTUDIOS DE FACTIBILIDAD DISPONIBLES EN LA RECTORÍA DE LA UNIVERSIDAD POLITECNICA DE NOCHIXTLÁN	UR 508 ESTA UNIDAD EJECUTORA DE GASTO, NO GENERA UN PRODUCTO INSTITUCIONAL ALINEADO A ESTA ACTIVIDAD POR LO QUE EN EL EJERCICIO NO SE DESTINARA RECURSO UR 551 LA PANDEMIA PROVOCADA POR EL SARS-COV-2, COVID-19 SE ENCUENTRA CONTROLADA Y LAS CONDICIONES LABORALES Y ECONÓMICAS SON FAVORABLES. UR 552 DEMANDA DEL PROGRAMA EN LA ZONA DE INFLUENCIA UR 569 EXISTE SUFICIENCIA PRESUPUESTAL Y COOPERACIÓN ENTRE LAS INSTITUCIONES PARTICIPANTES				

GOBIERNO DEL ESTADO DE OAXACA
PROGRAMA OPERATIVO ANUAL 2022
MATRÍZ DE INDICADORES PARA RESULTADOS
REPORT DE SEGUIMIENTO
TRIMESTRE: ABRIL-JUNIO



NIVEL	RESUMEN NARRATIVO	INDICADOR					MEDIOS DE VERIFICACIÓN	SUPUESTOS
		1.NOMBRE 4.DIMENSIÓN	2. FÓRMULA DE CÁLCULO 5.FRECUENCIA	3. TIPO 6.SENTIDO	7.AVANCE			
ACTIVIDAD 2	CERTIFICAR NUEVOS PROGRAMAS DE ESTUDIOS DE NIVEL TSU	1 - PORCENTAJE DE NUEVOS PROGRAMAS DE ESTUDIO DE NIVEL TSU CERTIFICADOS 2 - (NÚMERO DE NUEVOS PROGRAMAS DE ESTUDIO DE NIVEL TSU CERTIFICADOS/NÚMERO DE NUEVOS PROGRAMAS DE ESTUDIO DE NIVEL TSU PROGRAMADOS) *100 3 - GESTIÓN 4 - EFICACIA 5 - TRIMESTRAL 6 - ASCENDENTE 7. VARIABLES DEL INDICADOR *-NÚMERO DE NUEVOS PROGRAMAS DE ESTUDIO DE NIVEL TSU CERTIFICADOS-* UR PROGRAMADA ACTUALIZADA ALCANZADA %ALCANZADO 535 ----- 0.00 0.00 0.00 nan % 536 ----- 0.00 0.00 0.00 nan % 551 ----- 2.00 0.00 0.00 nan % 552 ----- 1.00 1.00 0.00 0.00 %	UR 535 NO APLICA UR 536 CERTIFICADOS DE ACREDITACIÓN EMITIDOS POR LOS ORGANISMOS POR LOS ORGANISMOS AUTORIZADOS POR COPAES Y SE ENCUENTRAN EN EL ÁREA ACADÉMICA Y DIRECCIÓN GENERAL. UR 551 CONSTANCIA DE SEGUIMIENTO DE AUDITORIA POR PARTE DE CASA CERTIFICADORA EMITIDA POR ORGANISMOS AUTORIZADOS POR COPAES RESGUARDADA POR DIRECCIÓN DE DIVISIÓN DE CARRERA UR 552 EMISIÓN DEL CERTIFICADO POR LA CASA CERTIFICADORA, RESGUARDADO POR LA JEFATURA DE PLANEACIÓN Y EVALUACIÓN/RECTORIA	UR 535 ESTA UNIDAD EJECUTORA DE GASTO, NO GENERA UN PRODUCTO INSTITUCIONAL ALINEADA A ESTA ACTIVIDAD POR LO QUE EN EL EJERCICIO NO SE DESTINARÁ RECURSO. UR 536 LOS PLANES Y PROGRAMAS DE ESTUDIO ESTÉN RECONOCIDOS POR ORGANISMOS EVALUADORES. UR 551 DISPONIBILIDAD PRESUPUESTAL UR 552 DISPONIBILIDAD PRESUPUESTAL				
COMPONENTE	PROCESOS EDUCATIVOS CERTIFICADOS	1 - TASA DE VARIACIÓN DE PROCESOS EDUCATIVOS CERTIFICADOS 2 - ((NÚMERO DE PROCESOS EDUCATIVOS CERTIFICADOS EN EL AÑO ACTUAL /NÚMERO DE PROCESOS EDUCATIVOS CERTIFICADOS EN EL AÑO BASE -1) * 100 3 - GESTIÓN 4 - EFICACIA 5 - SEMESTRAL 6 - ASCENDENTE 7. VARIABLES DEL INDICADOR PROCESOS EDUCATIVOS CERTIFICADOS UR PROGRAMADA ACTUALIZADA ALCANZADA %ALCANZADO 535 ----- 5.00 66.67 0.00 0.00 % 551 ----- 2.00 0.00 0.00 nan % 569 ----- 0.00 0.00 0.00 nan % 536 ----- 0.00 -100.00 0.00 0.00 % 552 ----- 4.00 100.00 0.00 0.00 %	UR 552 EMISIÓN DEL CERTIFICADO EMITIDO POR EL INSTITUTO MEXICANO DE NORMALIZACIÓN Y CERTIFICACIÓN UR 569 NO APLICA UR 535 EMISIÓN DE CERTIFICADO EMITIDO POR LA CASA CERTIFICADORA, RESGUANDADO EN LA DIRECCIÓN GENERAL Y LA SUBDIRECCIÓN DE PLANEACIÓN Y VINCULACIÓN. UR 536 NO APLICA UR 551 NO APLICA	UR 552 DISPONIBILIDAD PRESUPUESTAL UR 569 ESTA UNIDAD EJECUTORA DE GASTO, NO GENERA UN PRODUCTO INSTITUCIONAL ALINEADA A ESTA ACTIVIDAD POR LO QUE EN EL EJERCICIO NO SE DESTINARÁ RECURSO. UR 535 LAS CASAS CERTIFICADORAS ESTEN RECONOCIDOS POR ORGANISMOS EVALUADORES INTERNACIONALES. UR 536 ESTA UNIDAD EJECUTORA DE GASTO, NO GENERA UN PRODUCTO INSTITUCIONAL ALINEADA A ESTA ACTIVIDAD POR LO QUE EN EL EJERCICIO NO SE DESTINARÁ RECURSO.. UR 551 ESTA UNIDAD EJECUTORA DE GASTO, EN ESTE EJERCICIO NO DESTINARA RECURSO PARA ESTA ACTIVIDAD				

GOBIERNO DEL ESTADO DE OAXACA
PROGRAMA OPERATIVO ANUAL 2022
MATRÍZ DE INDICADORES PARA RESULTADOS
REPORT DE SEGUIMIENTO
TRIMESTRE: ABRIL-JUNIO



NIVEL	RESUMEN NARRATIVO	INDICADOR					MEDIOS DE VERIFICACIÓN	SUPUESTOS
		1.NOMBRE 4.DIMENSIÓN	2. FÓRMULA DE CÁLCULO 5.FRECUENCIA	3. TIPO 6.SENTIDO	7.AVANCE			
ACTIVIDAD 1	CONTRATAR LOS SERVICIOS DE LA CASA CERTIFICADORA	1 - PORCENTAJE DE PROCESOS CERTIFICADOS 2 - (NÚMERO DE PROCESOS CERTIFICADOS/NÚMERO DE PROCESOS PROGRAMADOS) *100 3 - GESTIÓN 4 - EFICACIA 5 - TRIMESTRAL 6 - ASCENDENTE 7. VARIABLES DEL INDICADOR *-NÚMERO DE PROCESOS CERTIFICADOS-*	UR 535 NO APLICA UR 536 NO APLICA UR 551 EMISIÓN DEL CERTIFICADO EMITIDO POR EL INSTITUTO MEXICANO DE NORMALIZACIÓN Y CERTIFICACIÓN UR 552 EMISIÓN DEL CERTIFICADO EMITIDO POR EL INSTITUTO MEXICANO DE NORMALIZACIÓN Y CERTIFICACIÓN UR 569 NO APLICA	UR 535 ESTA UNIDAD EJECUTORA DE GASTO, NO GENERA UN PRODUCTO INSTITUCIONAL ALINEADA A ESTA ACTIVIDAD POR LO QUE EN EL EJERCICIO NO SE DESTINARÁ RECURSO. UR 536 ESTA UNIDAD EJECUTORA DE GASTO, NO GENERA UN PRODUCTO INSTITUCIONAL ALINEADA A ESTA ACTIVIDAD POR LO QUE EN EL EJERCICIO NO SE DESTINARÁ RECURSO. UR 551 DISPONIBILIDAD PRESUPUESTAL UR 552 DISPONIBILIDAD PRESUPUESTAL UR 569 ESTA UNIDAD EJECUTORA DE GASTO, NO GENERA UN PRODUCTO INSTITUCIONAL ALINEADA A ESTA ACTIVIDAD POR LO QUE EN EL EJERCICIO NO SE DESTINARÁ RECURSO.				
ACTIVIDAD 2	CERTIFICAR LOS PROCESOS EDUCATIVOS	1 - PORCENTAJE DE PROCESOS EDUCATIVOS ACREDITADOS 2 - (PROCESOS EDUCATIVOS ACREDITADOS / PROCESOS EDUCATIVOS PROGRAMADOS) * 100 3 - GESTIÓN 4 - EFICACIA 5 - TRIMESTRAL 6 - ASCENDENTE 7. VARIABLES DEL INDICADOR *-NÚMERO DE PROCESOS EDUCATIVOS ACREDITADOS-*	UR 535 EMISIÓN DE CERTIFICADO EMITIDO POR LA CASA CERTIFICADORA, RESGUARDADO EN LA DIRECCIÓN GENERAL Y LA SUBDIRECCIÓN DE PLANEACIÓN Y VINCULACIÓN. UR 536 NO APLICA UR 551 INFORME EMITIDO POR ORGANO CERTIFICADOR RESGUARDADO POR RECTORIA/DEPARTAMENTO DE PLANEACIÓN Y EVALUACIÓN UR 552 EMISIÓN DEL CERTIFICADO EMITIDO POR EL INSTITUTO MEXICANO DE NORMALIZACIÓN Y CERTIFICACIÓN UR 569 NO APLICA	UR 535 EL INSTITUTO TECNOLÓGICO SUPERIOR DE SAN MIGUEL EL GRANDE CUENTE CON SUFICIENCIA PRESUPUESTAL UR 536 ESTA UNIDAD EJECUTORA DE GASTO, NO GENERA UN PRODUCTO INSTITUCIONAL ALINEADA A ESTA ACTIVIDAD POR LO QUE EN EL EJERCICIO NO SE DESTINARÁ RECURSO.. UR 551 DISPONIBILIDAD PRESUPUESTAL UR 552 DISPONIBILIDAD PRESUPUESTAL UR 569 ESTA UNIDAD EJECUTORA DE GASTO, NO GENERA UN PRODUCTO INSTITUCIONAL ALINEADA A ESTA ACTIVIDAD POR LO QUE EN EL EJERCICIO NO SE DESTINARÁ RECURSO.				

CONCEPTO	DESCRIPCIÓN
PROGRAMA 127	INCREMENTO DE LA OFERTA EDUCATIVA SUPERIOR
SUBPROGRAMA 00	--
PROYECTO 000	--
000	---
SUBPROGRAMA 01	CONSTRUCCIÓN DE ESPACIOS EDUCATIVOS DE NIVEL SUPERIOR
PROYECTO 000	--
000	---
PROYECTO 001	PROGRAMA DE CONSTRUCCIÓN, EQUIPAMIENTO Y REHABILITACIÓN DE INFRAESTRUCTURA FÍSICA EDUCATIVA PARA EL NIVEL SUPERIOR FAM 2021. REMANENTES OBRA INSTITUTO TECNOLÓGICO DE OAXACA
000	---
001	CONSTRUCCIÓN Y REHABILITACIÓN DE ESPACIOS EN LAS ÁREAS DE: LABORATORIO DE INGENIERÍA INDUSTRIAL, SALA DE MAESTROS Y LABORATORIO DE INGENIERÍA ELECTRÓNICA DEL INSTITUTO TECNOLÓGICO DE OAXACA.
PROYECTO 002	PROGRAMA DE CONSTRUCCIÓN, EQUIPAMIENTO Y REHABILITACIÓN DE INFRAESTRUCTURA FÍSICA EDUCATIVA PARA EL NIVEL SUPERIOR FAM 2021. OBRA UNIVERSIDAD TECNOLÓGICA DE LOS VALLES CENTRALES
000	---
001	CONSTRUCCIÓN DE COCINA TRADICIONAL E INDUSTRIAL EN UNIVERSIDAD TECNOLÓGICA DE LOS VALLES CENTRALES DE OAXACA (CAMPUS OAXACA)
PROYECTO 003	PROGRAMA DE CONSTRUCCIÓN, EQUIPAMIENTO Y REHABILITACIÓN DE INFRAESTRUCTURA FÍSICA EDUCATIVA PARA EL NIVEL SUPERIOR FAM REMANENTES 2021. OBRA ESCUELA JUDICIAL TLALIXTAC DE CABRERA.
000	---
001	CONSTRUCCIÓN DE LA ESCUELA JUDICIAL (TERCERA ETAPA)
PROYECTO 004	PROGRAMA DE CONSTRUCCIÓN, EQUIPAMIENTO Y REHABILITACIÓN DE INFRAESTRUCTURA FÍSICA EDUCATIVA PARA EL NIVEL SUPERIOR FAM 2021. OBRA UNIVERSIDAD POLITÉCNICA DE NOCHIXTLÁN "ABRAHAM CASTELLANOS"
000	---
001	CONSTRUCCIÓN DE OBRA EXTERIOR EN LA UNIVERSIDAD POLITÉCNICA DE NOCHIXTLÁN "ABRAHAM CASTELLANOS"
PROYECTO 005	PROGRAMA DE CONSTRUCCIÓN, EQUIPAMIENTO Y REHABILITACIÓN DE INFRAESTRUCTURA FÍSICA EDUCATIVA PARA EL NIVEL SUPERIOR FAM 2022. OBRA INSTITUTO TECNOLÓGICO DEL VALLE DE ETLA
000	---
001	CONCLUSIÓN DE LA CONSTRUCCIÓN DE LA UNIDAD MULTIFUNCIONAL DE TALLERES Y LABORATORIOS EN INSTITUTO TECNOLÓGICO DEL VALLE DE ETLA, CON CLAVE ESCOLAR: 20DIT00071, PARA EJECUTAR TRABAJOS DE: CIMENTACIÓN, ESTRUCTURA, ALBANILERÍA Y ACABADOS, HERRERÍA, INSTALACIONES Y OBRA EXTERIOR (ANDADORES, CANAL DE DESAGUE PLUVIAL, RED, HIDRAULICA, CISTERNA, RED ELÉCTRICA, CUARTO DE MÁQUINAS, RED SANITARIA, RED DE GAS Y PLAZA CÍVICA).
SUBPROGRAMA 02	REPARACIÓN DE ESPACIOS EDUCATIVOS DE NIVEL SUPERIOR
PROYECTO 000	--
000	---
PROYECTO 001	PROGRAMA DE CONSTRUCCIÓN, EQUIPAMIENTO Y REHABILITACIÓN DE INFRAESTRUCTURA FÍSICA EDUCATIVA PARA EL NIVEL SUPERIOR FAM 2020. REMANENTES OBRA TECNOLÓGICO DE PINOTEPA NACIONAL
000	---
001	REPARACIONES GENERALES EN EL INSTITUTO TECNOLÓGICO DE PINOTEPA NACIONAL UNIDAD ACADÉMICA SAN JOSÉ ESTANCIA GRANDE
PROYECTO 002	OBRAS Y ACCIONES DEL SECTOR EDUCATIVO DE COMPETENCIA ESTATAL PARA LA MITIGACIÓN DE DAÑOS OCASIONADOS POR EL SISMO CON MAGNITUD DE 8.2 DEL 07 DE SEPTIEMBRE DE 2017 EN 283 MUNICIPIOS EN EL ESTADO DE OAXACA.
000	---
001	RECONSTRUCCIÓN DE ESPACIOS EDUCATIVOS AFECTADOS POR EL SISMO DE 8.2 EN LA FACULTAD DE ODONTOLOGÍA (UABJO)
002	RECONSTRUCCIÓN DE ESPACIOS EDUCATIVOS AFECTADOS POR EL SISMO DE 8.2 EN ESCUELA DE ENFERMERÍA Y OBSTETRICIA (UABJO)
PROYECTO 003	OBRAS Y ACCIONES DEL SECTOR EDUCATIVO DE COMPETENCIA ESTATAL PARA LA MITIGACIÓN DE DAÑOS OCASIONADOS POR EL SISMO CON MAGNITUD DE 8.2 DEL 07 DE SEPTIEMBRE DE 2017 EN 283 MUNICIPIOS EN EL ESTADO DE OAXACA.
000	---
001	RECONSTRUCCIÓN DE ESPACIOS EDUCATIVOS AFECTADOS POR EL SISMO DE 8.2 EN FACULTAD DE CIENCIAS QUÍMICAS (UABJO)
SUBPROGRAMA 03	EQUIPAMIENTO DE ESPACIOS EDUCATIVOS DE NIVEL SUPERIOR
PROYECTO 000	--
000	---
PROYECTO 001	PROGRAMA DE CONSTRUCCIÓN, EQUIPAMIENTO Y REHABILITACIÓN DE INFRAESTRUCTURA FÍSICA EDUCATIVA PARA EL NIVEL SUPERIOR FAM 2022. UNIVERSIDAD TECNOLÓGICA DE LOS VALLES CENTRALES CAMPUS OAXACA EQUIPO
000	---
001	ADQUISICIÓN DE MOBILIARIO Y EQUIPO PARA COCINA TRADICIONAL E INDUSTRIAL EN UNIVERSIDAD TECNOLÓGICA DE LOS VALLES CENTRALES DE OAXACA (CAMPUS OAXACA), CON CLAVE ESCOLAR: 20MSU00610, CONSISTENTE EN: MOBILIARIO METÁLICO, MOBILIARIO DE ACERO, SISTEMA DE AIRE ACONDICIONADO, SISTEMA DE EXTRACCIÓN, SEÑALÉTICA Y MOBILIARIO DE CARPINTERÍA.
PROYECTO 002	PROGRAMA DE CONSTRUCCIÓN, EQUIPAMIENTO Y REHABILITACIÓN DE INFRAESTRUCTURA FÍSICA EDUCATIVA PARA EL NIVEL SUPERIOR FAM 2022. UNIVERSIDAD TECNOLÓGICA DE LOS VALLES CENTRALES CAMPUS OAXACA EQUIPO
000	---
001	EQUIPAMIENTO ESPECIALIZADO PARA EL CENTRO GASTRONÓMICO DE LA UNIVERSIDAD TECNOLÓGICA DE LOS VALLES CENTRALES DE OAXACA, UBICADO EN LA CIUDAD DE OAXACA
PROGRAMA 200	AMPLIACIÓN DE LA COBERTURA DE LA EDUCACIÓN MEDIA SUPERIOR
SUBPROGRAMA 00	--

REVISÓ

PSTE. L.C. JUAN DE DIOS LÓPEZ VAZQUEZ
DIRECTOR ADMINISTRATIVO

REVISÓ

ARQ. JOAQUIN PEDRO MEIXUEIRO GÓMEZ
DIRECTOR DE PLANEACIÓN

AUTORIZÓ

LIC. ADOLFO MALDONADO FUENTES
DIRECTOR GENERAL

CONCEPTO	DESCRIPCIÓN
PROYECTO 000	--
000	---
SUBPROGRAMA 01	CONSTRUCCIÓN DE ESPACIOS EDUCATIVOS EN EL NIVEL MEDIO SUPERIOR
PROYECTO 000	--
000	---
PROYECTO 001	PROGRAMA DE CONSTRUCCIÓN, EQUIPAMIENTO Y REHABILITACIÓN DE INFRAESTRUCTURA FÍSICA EDUCATIVA PARA EL NIVEL MEDIO SUPERIOR 2016. OBRA
000	---
001	CONSTRUCCIÓN DE CUATRO AULAS Y TRES ANEXOS EN BIC NO. 33
SUBPROGRAMA 02	REPARACIÓN DE ESPACIOS EDUCATIVOS EN EL NIVEL MEDIO SUPERIOR
PROYECTO 000	--
000	---
SUBPROGRAMA 03	EQUIPAMIENTO DE ESPACIOS EDUCATIVOS EN EL NIVEL MEDIO SUPERIOR
PROYECTO 000	--
000	---
PROYECTO 001	PROGRAMA DE CONSTRUCCIÓN, EQUIPAMIENTO Y REHABILITACIÓN DE INFRAESTRUCTURA FÍSICA EDUCATIVA DEL NIVEL MEDIO SUPERIOR 2021. EQUIPO
000	---
001	EQUIPAMIENTO PARA COBAO NO. 15 DE UNIÓN HIDALGO
002	EQUIPAMIENTO PARA COBAO NO. 02 DE EL ESPINAL
003	EQUIPAMIENTO PARA COBAO NO. 01 DE PUEBLO NUEVO
004	EQUIPAMIENTO PARA COBAO NO. 04 DE SANTA MARÍA DEL TULE
PROYECTO 002	PROGRAMA DE CONSTRUCCIÓN, EQUIPAMIENTO Y REHABILITACIÓN DE INFRAESTRUCTURA FÍSICA EDUCATIVA DEL NIVEL MEDIO SUPERIOR 2022. EQUIPO COBAO
000	---
001	EQUIPAMIENTO PARA COBAO NO. 15 DE UNIÓN HIDALGO
002	EQUIPAMIENTO PARA COBAO NO. 02 DE EL ESPINAL
003	EQUIPAMIENTO PARA COBAO NO. 01 DE PUEBLO NUEVO
004	EQUIPAMIENTO PARA COBAO NO. 04 DE SANTA MARÍA DEL TULE
PROYECTO 003	PROGRAMA DE CONSTRUCCIÓN, EQUIPAMIENTO Y REHABILITACIÓN DE INFRAESTRUCTURA FÍSICA EDUCATIVA DEL NIVEL MEDIO SUPERIOR 2022. TELEBACHILLERATO EQUIPO
000	---
001	EQUIPAMIENTO PARA TELEBACHILLERATO COMUNITARIO NÚM. 91
002	EQUIPAMIENTO PARA TELEBACHILLERATO COMUNITARIO NÚM. 42
003	EQUIPAMIENTO PARA TELEBACHILLERATO COMUNITARIO NÚM. 19
004	EQUIPAMIENTO PARA TELEBACHILLERATO COMUNITARIO NÚM. 75
005	EQUIPAMIENTO PARA TELEBACHILLERATO COMUNITARIO NÚM. 27
006	EQUIPAMIENTO PARA TELEBACHILLERATO COMUNITARIO NÚM. 64
007	EQUIPAMIENTO PARA TELEBACHILLERATO COMUNITARIO NÚM. 74
008	EQUIPAMIENTO PARA TELEBACHILLERATO COMUNITARIO NÚM. 08
009	EQUIPAMIENTO PARA TELEBACHILLERATO COMUNITARIO NÚM. 01
010	EQUIPAMIENTO PARA TELEBACHILLERATO COMUNITARIO NÚM. 102
PROGRAMA 207	FORTALECIMIENTO A LA INFRAESTRUCTURA FÍSICA EDUCATIVA
SUBPROGRAMA 00	--
PROYECTO 000	--
000	---
001	GESTIÓN ADMINISTRATIVA Y FINANCIERA
002	PUBLICACIÓN DE CONVOCATORIAS
003	SUPERVISIÓN DE OBRAS
SUBPROGRAMA 01	CONSTRUCCIÓN DE ESPACIOS EDUCATIVOS EN EL NIVEL BÁSICO
PROYECTO 000	--
000	---
PROYECTO 001	PROGRAMA DE CONSTRUCCIÓN, EQUIPAMIENTO Y REHABILITACIÓN DE INFRAESTRUCTURA FÍSICA EDUCATIVA DEL NIVEL BÁSICO 2017 (REMANENTES DEL FAM 2017) OBRA.
000	---
001	CONSTRUCCIÓN DE UN AULA Y TRES ANEXOS EN TELESECUNDARIA
002	CONSTRUCCIÓN DE DOS AULAS Y TRES ANEXOS EN CENTRO DE ATENCIÓN MÚLTIPLE NO.48
PROYECTO 002	PROGRAMA DE CONSTRUCCIÓN, EQUIPAMIENTO Y REHABILITACIÓN DE INFRAESTRUCTURA FÍSICA EDUCATIVA DEL NIVEL BÁSICO 2021. OBRA
000	---

REVISÓ

PSTE. L.C. JUAN DE DIOS LÓPEZ VAZQUEZ
DIRECTOR ADMINISTRATIVO

REVISÓ

ARQ. JOAQUIN PEDRO MEIXUEIRO GÓMEZ
DIRECTOR DE PLANEACIÓN

AUTORIZÓ

LIC. ADOLFO MALDONADO FUENTES
DIRECTOR GENERAL

CONCEPTO	DESCRIPCIÓN
001	CONSTRUCCIÓN DE TECHADO EN ESCUELA PRIMARIA "FRANCISCO SARABIA"
PROYECTO 003 000	PROGRAMA DE CONSTRUCCIÓN, EQUIPAMIENTO Y REHABILITACIÓN DE INFRAESTRUCTURA FÍSICA EDUCATIVA DEL NIVEL BÁSICO 2021. OBRA ---
001	CONSTRUCCIÓN DE TECHADO EN ESCUELA PRIMARIA "PONCIANO LÓPEZ"
002	CONSTRUCCIÓN DE TECHADO EN ESCUELA PRIMARIA "MIGUEL HIDALGO Y COSTILLA"
PROYECTO 004 000	PROGRAMA DE CONSTRUCCIÓN, EQUIPAMIENTO Y REHABILITACIÓN DE INFRAESTRUCTURA FÍSICA EDUCATIVA DEL NIVEL BÁSICO 2021. OBRA ---
001	CONSTRUCCIÓN DE TECHADO EN JARDÍN DE NIÑOS INDÍGENA "CURSO COMUNITARIO DE EDUCACIÓN PREESCOLAR MESTIZO"
PROYECTO 005 000	PROGRAMA DE CONSTRUCCIÓN, EQUIPAMIENTO Y REHABILITACIÓN DE INFRAESTRUCTURA FÍSICA EDUCATIVA DEL NIVEL BÁSICO 2022. OBRA ---
001	CONSTRUCCIÓN DE TECHADO EN JARDÍN DE NIÑOS INDÍGENA "CURSO COMUNITARIO DE EDUCACIÓN PREESCOLAR MESTIZO"
PROYECTO 006 000	PROGRAMA DE CONSTRUCCIÓN, EQUIPAMIENTO Y REHABILITACIÓN DE INFRAESTRUCTURA FÍSICA EDUCATIVA DEL NIVEL BÁSICO 2022. OBRA ---
001	CONSTRUCCIÓN DE OBRA EXTERIOR EN JARDÍN DE NIÑOS RURAL "FRANCISCO I MADERO"
PROYECTO 007 000	PROGRAMA DE CONSTRUCCIÓN, EQUIPAMIENTO Y REHABILITACIÓN DE INFRAESTRUCTURA FÍSICA EDUCATIVA DEL NIVEL BÁSICO 2022. OBRA ---
001	CONSTRUCCIÓN DE TECHADO EN ESCUELA SECUNDARIA GENERAL "SIGLO XXI"
PROYECTO 008 000	PROGRAMA DE CONSTRUCCIÓN, EQUIPAMIENTO Y REHABILITACIÓN DE INFRAESTRUCTURA FÍSICA EDUCATIVA DEL NIVEL BÁSICO 2022. OBRA ---
001	CONSTRUCCIÓN DE CANCHA DE USOS MÚLTIPLES EN TELESECUNDARIA
PROYECTO 009 000	PROGRAMA DE CONSTRUCCIÓN, EQUIPAMIENTO Y REHABILITACIÓN DE INFRAESTRUCTURA FÍSICA EDUCATIVA DEL NIVEL BÁSICO 2021. OBRA ---
001	CONSTRUCCIÓN DE UN AULA EN ESCUELA PRIMARIA "DON BENITO JUÁREZ"
002	CONSTRUCCIÓN DE UN AULA EN ESCUELA PRIMARIA "MARGARITA MAZA DE JUÁREZ"
SUBPROGRAMA 02	REPARACIÓN DE ESPACIOS EDUCATIVOS EN EL NIVEL BÁSICO
PROYECTO 000 000	-- ---
PROYECTO 001 000	PROGRAMA DE CONSTRUCCIÓN, EQUIPAMIENTO Y REHABILITACIÓN DE INFRAESTRUCTURA FÍSICA EDUCATIVA DEL NIVEL BÁSICO 2021. REPARACIONES GENERALES ---
001	REPARACIONES GENERALES EN EL CENDI NÚM. 4
PROYECTO 002 000	PROGRAMA DE CONSTRUCCIÓN, EQUIPAMIENTO Y REHABILITACIÓN DE INFRAESTRUCTURA FÍSICA EDUCATIVA DEL NIVEL BÁSICO 2022. REPARACIONES GENERALES ---
001	REPARACIONES GENERALES EN EL CENDI NÚM. 4
PROYECTO 003 000	ESTUDIO SOBRE LA RESILIENCIA DEL ESTADO DE OAXACA FRENTE A DAÑOS PROVOCADOS POR LA OCURRENCIA DE FENÓMENOS NATURALES PERTURBADORES EN LA INFRAESTRUCTURA FÍSICA EDUCATIVA. ---
001	ESTUDIO SOBRE LA RESILIENCIA DEL ESTADO DE OAXACA FRENTE A DAÑOS PROVOCADOS POR LA OCURRENCIA DE FENÓMENOS NATURALES PERTURBADORES EN LA INFRAESTRUCTURA FÍSICA EDUCATIVA.
SUBPROGRAMA 03	EQUIPAMIENTO DE ESPACIOS EDUCATIVOS EN EL NIVEL BÁSICO
PROYECTO 000 000	-- ---
PROYECTO 001 000	PROGRAMA DE CONSTRUCCIÓN, EQUIPAMIENTO Y REHABILITACIÓN DE INFRAESTRUCTURA FÍSICA EDUCATIVA DEL NIVEL BÁSICO 2022. EQUIPO ---
001	EQUIPAMIENTO PARA SEIS AULAS EN ESCUELA PRIMARIA "ALMA MAZATECA"
002	EQUIPAMIENTO PARA NUEVE AULAS EN ESCUELA PRIMARIA "BENITO JUÁREZ GARCÍA"
003	EQUIPAMIENTO PARA CUATRO AULAS EN TELESECUNDARIA
004	EQUIPAMIENTO PARA SEIS AULAS EN ESCUELA PRIMARIA "JUAN JACOBO ROUSSEAU"
005	EQUIPAMIENTO PARA CINCO AULAS EN ESCUELA PRIMARIA "BENITO JUÁREZ"
006	EQUIPAMIENTO PARA CUATRO AULAS EN TELESECUNDARIA
007	EQUIPAMIENTO PARA SEIS AULAS EN ESCUELA PRIMARIA "JUSTO SIERRA"
008	EQUIPAMIENTO PARA SEIS AULAS EN ESCUELA PRIMARIA "CRISTÓBAL COLÓN"
009	EQUIPAMIENTO PARA SIETE AULAS EN ESCUELA PRIMARIA "FRANCISCO I. MADERO"
010	EQUIPAMIENTO PARA SEIS AULAS EN ESCUELA PRIMARIA "JAIME TORRES BODET"
011	EQUIPAMIENTO PARA CUATRO AULAS EN ESCUELA SECUNDARIA TÉCNICA NÚM. 72
012	EQUIPAMIENTO PARA CUATRO AULAS EN ESCUELA SECUNDARIA TÉCNICA NÚM. 195
013	EQUIPAMIENTO PARA DOS AULAS EN ESCUELA PRIMARIA "REDECIÓN DE LA RAZA"
014	EQUIPAMIENTO PARA CINCO AULAS EN ESCUELA PRIMARIA "REDECIÓN CAMPESINA"

REVISÓ

PSTE. L.C. JUAN DE DIOS LÓPEZ VAZQUEZ
DIRECTOR ADMINISTRATIVO

REVISÓ

ARQ. JOAQUIN PEDRO MEIXUEIRO GÓMEZ
DIRECTOR DE PLANEACIÓN

AUTORIZÓ

LIC. ADOLFO MALDONADO FUENTES
DIRECTOR GENERAL

CONCEPTO	DESCRIPCIÓN
015	EQUIPAMIENTO PARA CINCO AULAS EN ESCUELA PRIMARIA "BENITO JUÁREZ"
016	EQUIPAMIENTO PARA SEIS AULAS EN ESCUELA PRIMARIA "FRANCISCO GONZÁLEZ BOCANEGRA"
017	EQUIPAMIENTO PARA CUATRO AULAS EN ESCUELA PRIMARIA "LUIS DONALDO COLOSIO"
018	EQUIPAMIENTO PARA SEIS AULAS EN ESCUELA PRIMARIA "SENTIMIENTOS DE LA NACIÓN"
019	EQUIPAMIENTO PARA TRES AULAS EN ESCUELA PRIMARIA "JUSTO SIERRA"
020	EQUIPAMIENTO PARA CINCO AULAS EN ESCUELA PRIMARIA "REVOLUCIÓN MEXICANA"
021	EQUIPAMIENTO PARA CINCO AULAS EN ESCUELA PRIMARIA "21 DE MARZO"
022	EQUIPAMIENTO PARA CUATRO AULAS EN ESCUELA PRIMARIA "MARGARITA MAZA DE JUÁREZ"
023	EQUIPAMIENTO PARA CINCO AULAS EN ESCUELA PRIMARIA "MIGUEL HIDALGO"
024	EQUIPAMIENTO PARA CINCO AULAS EN ESCUELA PRIMARIA "JOSE MARÍA MORELOS"
025	EQUIPAMIENTO PARA CUATRO AULAS EN ESCUELA PRIMARIA "MACEDONIO ALCALÁ"
026	EQUIPAMIENTO PARA CUATRO AULAS EN ESCUELA SECUNDARIA TÉCNICA NÚM. 124
027	EQUIPAMIENTO PARA SEIS AULAS EN ESCUELA PRIMARIA "AGUSTÍN MELGAR"
028	EQUIPAMIENTO PARA SEIS AULAS EN ESCUELA PRIMARIA "BENITO JUÁREZ"
029	EQUIPAMIENTO PARA SIETE AULAS EN ESCUELA SECUNDARIA GENERAL "JOSE MARTÍ"
030	EQUIPAMIENTO PARA DOS AULAS EN ESCUELA PRIMARIA "EMILIANO ZAPATA"
031	EQUIPAMIENTO PARA CINCO AULAS EN ESCUELA PRIMARIA "BENITO JUÁREZ"
032	EQUIPAMIENTO PARA OCHO AULAS EN ESCUELA PRIMARIA "NETZAHUALCÓYOTL"
033	EQUIPAMIENTO PARA DOCE AULAS EN ESCUELA PRIMARIA "IGNACIO M ALTAMIRANO"
034	EQUIPAMIENTO PARA DOS AULAS EN ESCUELA SECUNDARIA GENERAL "EMILIANO ZAPATA"
035	EQUIPAMIENTO PARA SEIS AULAS EN ESCUELA PRIMARIA "PESTALOZZI"
036	EQUIPAMIENTO PARA SEIS AULAS EN ESCUELA PRIMARIA "MIGUEL HIDALGO"
037	EQUIPAMIENTO PARA SEIS AULAS EN ESCUELA PRIMARIA "RICARDO FLORES MAGÓN"
038	EQUIPAMIENTO PARA CINCO AULAS EN ESCUELA PRIMARIA "CRISTÓBAL COLÓN"
039	EQUIPAMIENTO PARA CINCO AULAS EN ESCUELA PRIMARIA "VICENTE GUERRERO"
040	EQUIPAMIENTO PARA CUATRO AULAS EN ESCUELA SECUNDARIA GENERAL "JOSÉ VASCONCELOS"
041	EQUIPAMIENTO PARA NUEVE AULAS EN ESCUELA SECUNDARIA GENERAL "ANTONIO CASO"
042	EQUIPAMIENTO PARA NUEVE AULAS EN JARDÍN DE NIÑOS INDÍGENA "MARGARITA MAZA DE JUÁREZ"
043	EQUIPAMIENTO PARA SEIS AULAS EN JARDÍN DE NIÑOS INDÍGENA "GUADALUPE VICTORIA"
044	EQUIPAMIENTO PARA SEIS AULAS EN ESCUELA PRIMARIA "ANDRÉS HENESTROSA"
045	EQUIPAMIENTO PARA CUATRO AULAS EN ESCUELA SECUNDARIA TÉCNICA NÚM. 171
046	EQUIPAMIENTO PARA TRES AULAS EN JARDÍN DE NIÑOS RURAL "OVIDIO DECROLY"
047	EQUIPAMIENTO PARA SEIS AULAS EN TELESECUNDARIA
048	EQUIPAMIENTO PARA CUATRO AULAS EN ESCUELA PRIMARIA "EMILIANO ZAPATA"
049	EQUIPAMIENTO PARA CUATRO AULAS EN ESCUELA PRIMARIA "MANUEL ÁVILA CAMACHO"
050	EQUIPAMIENTO PARA CINCO AULAS EN ESCUELA PRIMARIA "PAULO FREIRE"
051	EQUIPAMIENTO PARA CUATRO AULAS EN ESCUELA PRIMARIA "FRANCISCO I. MADERO"
052	EQUIPAMIENTO PARA SIETE AULAS EN ESCUELA SECUNDARIA TÉCNICA NÚM. 42
053	EQUIPAMIENTO PARA OCHO AULAS EN ESCUELA PRIMARIA "VICTORIANO GONZÁLEZ"
054	EQUIPAMIENTO PARA TRES AULAS EN ESCUELA SECUNDARIA GENERAL "RICARDO FLORES MAGÓN"
055	EQUIPAMIENTO PARA CUATRO AULAS EN ESCUELA PRIMARIA "MÁRTIRES DEL 6 DE JULIO DE 1917"
056	EQUIPAMIENTO PARA SEIS AULAS EN ESCUELA PRIMARIA "BENITO JUÁREZ"
057	EQUIPAMIENTO PARA SEIS AULAS EN ESCUELA PRIMARIA "GENERAL GREGORIO N CHÁVEZ"
058	EQUIPAMIENTO PARA SEIS AULAS EN ESCUELA PRIMARIA "MANUEL ÁVILA CAMACHO"
059	EQUIPAMIENTO PARA CUATRO AULAS EN ESCUELA PRIMARIA "EMILIANO ZAPATA"
060	EQUIPAMIENTO PARA CUATRO AULAS EN ESCUELA PRIMARIA "NICOLÁS BRAVO"
061	EQUIPAMIENTO PARA DIEZ AULAS EN ESCUELA PRIMARIA "OCTAVIO PAZ"
062	EQUIPAMIENTO PARA SEIS AULAS EN ESCUELA PRIMARIA "EMILIANO ZAPATA"
063	EQUIPAMIENTO PARA SEIS AULAS EN ESCUELA PRIMARIA "LIBERTAD"
064	EQUIPAMIENTO PARA CUATRO AULAS EN ESCUELA PRIMARIA "IGNACIO ZARAGOZA"
065	EQUIPAMIENTO PARA OCHO AULAS EN ESCUELA PRIMARIA "ELEAZAR MARTÍNEZ ALMARÁZ"
066	EQUIPAMIENTO PARA TRES AULAS EN TELESECUNDARIA
067	EQUIPAMIENTO PARA CUATRO AULAS EN ESCUELA SECUNDARIA GENERAL "FIDEL M. LÓPEZ CANSECO"
068	EQUIPAMIENTO PARA SIETE AULAS EN ESCUELA PRIMARIA "BENITO JUÁREZ"
069	EQUIPAMIENTO PARA SIETE AULAS EN TELESECUNDARIA
070	EQUIPAMIENTO PARA SIETE AULAS EN ESCUELA PRIMARIA "FRANCISCO MÁRQUEZ"
071	EQUIPAMIENTO PARA CINCO AULAS EN ESCUELA PRIMARIA "LÁZARO CÁRDENAS"

REVISÓ

PSTE. L.C. JUAN DE DIOS LÓPEZ VAZQUEZ
DIRECTOR ADMINISTRATIVO

REVISÓ

ARQ. JOAQUIN PEDRO MEIXUEIRO GÓMEZ
DIRECTOR DE PLANEACIÓN

AUTORIZÓ

LIC. ADOLFO MALDONADO FUENTES
DIRECTOR GENERAL

CONCEPTO	DESCRIPCIÓN
072	EQUIPAMIENTO PARA CUATRO AULAS EN ESCUELA PRIMARIA "LEYES DE REFORMA"
073	EQUIPAMIENTO PARA OCHO AULAS EN ESCUELA PRIMARIA "RUFINO TAMAYO"
074	EQUIPAMIENTO PARA OCHO AULAS EN ESCUELA PRIMARIA "OCTAVIO PAZ"
075	EQUIPAMIENTO PARA SEIS AULAS EN ESCUELA PRIMARIA "ALVARO CARRILLO ALARCÓN"
076	EQUIPAMIENTO PARA CINCO AULAS EN ESCUELA PRIMARIA "JOSE MARÍA MORELOS"
077	EQUIPAMIENTO PARA CATORCE AULAS EN ESCUELA SECUNDARIA TÉCNICA NÚM. 86
078	EQUIPAMIENTO PARA DIEZ AULAS EN ESCUELA PRIMARIA "JOSE MARÍA MORELOS"
079	EQUIPAMIENTO PARA NUEVE AULAS EN ESCUELA PRIMARIA "LÁZARO CÁRDENAS"
080	EQUIPAMIENTO PARA CUATRO AULAS EN ESCUELA PRIMARIA "LEONA VICARIO"
081	EQUIPAMIENTO PARA CINCO AULAS EN ESCUELA PRIMARIA "BENEMÉRITO DE LAS AMERICAS"
082	EQUIPAMIENTO PARA CUATRO AULAS EN ESCUELA PRIMARIA "RICARDO FLORES MAGÓN"
083	EQUIPAMIENTO PARA CINCO AULAS EN ESCUELA PRIMARIA "BENITO JUÁREZ"
084	EQUIPAMIENTO PARA SEIS AULAS EN ESCUELA SECUNDARIA TÉCNICA NÚM. 214
085	EQUIPAMIENTO PARA SIETE AULAS EN ESCUELA SECUNDARIA TÉCNICA NÚM. 10
086	EQUIPAMIENTO PARA CUATRO AULAS EN JARDÍN DE NIÑOS URBANO "ELIZABETH BLACKWELL"
087	EQUIPAMIENTO PARA CUATRO AULAS EN TELESECUNDARIA
088	EQUIPAMIENTO PARA CINCO AULAS EN ESCUELA PRIMARIA "PATRIA"
089	EQUIPAMIENTO PARA SEIS AULAS EN ESCUELA PRIMARIA "MORELOS"
090	EQUIPAMIENTO PARA SIETE AULAS EN ESCUELA PRIMARIA "LUZ DE LA MONTAÑA"
091	EQUIPAMIENTO PARA SEIS AULAS EN ESCUELA SECUNDARIA TÉCNICA NÚM. 167
092	EQUIPAMIENTO PARA TRES AULAS EN ESCUELA SECUNDARIA TÉCNICA NÚM. 145
093	EQUIPAMIENTO PARA CUATRO AULAS EN ESCUELA PRIMARIA "20 DE NOVIEMBRE"
094	EQUIPAMIENTO PARA SIETE AULAS EN ESCUELA PRIMARIA "SOR JUANA INÉS DE LA CRUZ"
095	EQUIPAMIENTO PARA NUEVE AULAS EN ESCUELA PRIMARIA "JOSÉ MA MORELOS Y PAVÓN"
096	EQUIPAMIENTO PARA NUEVE AULAS EN ESCUELA PRIMARIA "MI PATRIA ES PRIMERO"
097	EQUIPAMIENTO PARA SEIS AULAS EN ESCUELA PRIMARIA "JOSEFA ORTÍZ DE DOMÍNGUEZ"
098	EQUIPAMIENTO PARA SEIS AULAS EN ESCUELA PRIMARIA "FILOMENO MATA"
099	EQUIPAMIENTO PARA UN AULA EN JARDÍN DE NIÑOS RURAL "LAURA DOMÍNGUEZ"
100	EQUIPAMIENTO PARA CINCO AULAS EN ESCUELA PRIMARIA "BENITO JUÁREZ"
101	EQUIPAMIENTO PARA CUATRO AULAS EN ESCUELA SECUNDARIA TÉCNICA NÚM. 115
102	EQUIPAMIENTO PARA CUATRO AULAS EN ESCUELA PRIMARIA "RICARDO FLORES MAGÓN"
103	EQUIPAMIENTO PARA TRES AULAS EN ESCUELA PRIMARIA "IGNACIO MANUEL ALTAMIRANO"
104	EQUIPAMIENTO PARA CUATRO AULAS EN ESCUELA PRIMARIA "CUAUHTÉMOC"
105	EQUIPAMIENTO PARA CINCO AULAS EN ESCUELA PRIMARIA "MIGUEL HIDALGO"
106	EQUIPAMIENTO PARA CUATRO AULAS EN TELESECUNDARIA
107	EQUIPAMIENTO PARA SIETE AULAS EN ESCUELA PRIMARIA "MIGUEL HIDALGO"
108	EQUIPAMIENTO PARA SEIS AULAS EN ESCUELA PRIMARIA "REVOLUCIÓN MEXICANA"
109	EQUIPAMIENTO PARA CINCO AULAS EN ESCUELA PRIMARIA "LUCIO CABAÑAS BARRIENTOS"
110	EQUIPAMIENTO PARA SEIS AULAS EN JARDÍN DE NIÑOS INDÍGENA "GABRIELA MISTRAL"
111	EQUIPAMIENTO PARA SEIS AULAS EN ESCUELA SECUNDARIA TÉCNICA NÚM. 11
112	EQUIPAMIENTO PARA SIETE AULAS EN ESCUELA SECUNDARIA GENERAL "CINCO DE MAYO"
113	EQUIPAMIENTO PARA CINCO AULAS EN ESCUELA PRIMARIA "JOSÉ MARÍA MORELOS"
114	EQUIPAMIENTO PARA CUATRO AULAS EN ESCUELA PRIMARIA "AMADO NERVO"
115	EQUIPAMIENTO PARA CUATRO AULAS EN ESCUELA PRIMARIA "JUSTO SIERRA"
116	EQUIPAMIENTO PARA SEIS AULAS EN ESCUELA PRIMARIA "PRESIDENTE JUÁREZ"
117	EQUIPAMIENTO PARA CUATRO AULAS EN ESCUELA PRIMARIA "GUADALUPE VICTORIA"
118	EQUIPAMIENTO PARA SEIS AULAS EN ESCUELA PRIMARIA "EMILIANO ZAPATA"
119	EQUIPAMIENTO PARA SIETE AULAS EN ESCUELA SECUNDARIA GENERAL "HNOS FLORES MAGÓN"
120	EQUIPAMIENTO PARA SIETE AULAS EN ESCUELA PRIMARIA "OCTAVIO PAZ LOZANO"
121	EQUIPAMIENTO PARA TRES AULAS EN ESCUELA PRIMARIA "GUADALUPE VICTORIA"
122	EQUIPAMIENTO PARA SEIS AULAS EN ESCUELA SECUNDARIA GENERAL "JOSÉ VASCONCELOS"
123	EQUIPAMIENTO PARA CINCO AULAS EN ESCUELA PRIMARIA "HERMANOS FLORES MAGÓN"
124	EQUIPAMIENTO PARA CUATRO AULAS EN ESCUELA PRIMARIA "FRANCISCO VILLA"
125	EQUIPAMIENTO PARA TRES AULAS EN ESCUELA PRIMARIA "VICENTE GUERRERO"
126	EQUIPAMIENTO PARA TRES AULAS EN ESCUELA PRIMARIA "IGNACIO ALLENDE"
127	EQUIPAMIENTO PARA CINCO AULAS EN ESCUELA PRIMARIA "FRANCISCO VILLA"
128	EQUIPAMIENTO PARA SIETE AULAS EN ESCUELA SECUNDARIA GENERAL "JOSÉ VASCONCELOS"

REVISÓ

PSTE. L.C. JUAN DE DIOS LÓPEZ VAZQUEZ
DIRECTOR ADMINISTRATIVO

REVISÓ

ARQ. JOAQUIN PEDRO MEIXUEIRO GÓMEZ
DIRECTOR DE PLANEACIÓN

AUTORIZÓ

LIC. ADOLFO MALDONADO FUENTES
DIRECTOR GENERAL

CONCEPTO	DESCRIPCIÓN
129	EQUIPAMIENTO PARA CUATRO AULAS EN ESCUELA SECUNDARIA GENERAL "GUADALUPE VICTORIA"
130	EQUIPAMIENTO PARA SEIS AULAS EN ESCUELA PRIMARIA "MELCHOR OCAMPO"
131	EQUIPAMIENTO PARA OCHO AULAS EN ESCUELA PRIMARIA "JUSTO SIERRA"
132	EQUIPAMIENTO PARA OCHO AULAS EN ESCUELA PRIMARIA "LA LUZ"
133	EQUIPAMIENTO PARA SEIS AULAS EN ESCUELA PRIMARIA "LÁZARO CÁRDENAS"
134	EQUIPAMIENTO PARA CUATRO AULAS EN TELESECUNDARIA
135	EQUIPAMIENTO PARA CUATRO AULAS EN ESCUELA PRIMARIA "PROF. RAFAEL RAMÍREZ"
136	EQUIPAMIENTO PARA CUATRO AULAS EN ESCUELA SECUNDARIA TÉCNICA NÚM. 52
137	EQUIPAMIENTO PARA CUATRO AULAS EN ESCUELA PRIMARIA "LÁZARO CÁRDENAS"
138	EQUIPAMIENTO PARA SEIS AULAS EN ESCUELA PRIMARIA "16 DE SEPTIEMBRE"
139	EQUIPAMIENTO PARA SEIS AULAS EN ESCUELA PRIMARIA "BENITO JUÁREZ"
140	EQUIPAMIENTO PARA SEIS AULAS EN ESCUELA SECUNDARIA GENERAL "JUANA DE ASBAJE"
141	EQUIPAMIENTO PARA EN ESCUELA PRIMARIA "LEONA VICARIO"
142	EQUIPAMIENTO PARA SEIS AULAS EN ESCUELA PRIMARIA "NIÑOS HÉROES DE CHAPULTEPEC"
143	EQUIPAMIENTO PARA DIEZ AULAS EN ESCUELA PRIMARIA "LIC. ADOLFO LÓPEZ MATEOS"
144	EQUIPAMIENTO PARA SEIS AULAS EN ESCUELA PRIMARIA "GENERAL VICENTE GUERRERO"
145	EQUIPAMIENTO PARA NUEVE AULAS EN ESCUELA SECUNDARIA TÉCNICA NÚM. 144
146	EQUIPAMIENTO PARA NUEVE AULAS EN ESCUELA SECUNDARIA TÉCNICA NÚM. 217
147	EQUIPAMIENTO PARA CUATRO AULAS EN JARDÍN DE NIÑOS RURAL "ÁLVARO CARRILLO ALARCÓN"
148	EQUIPAMIENTO PARA CUATRO AULAS EN JARDÍN DE NIÑOS RURAL "FEDERICO FROEBEL"
PROYECTO 002	PROGRAMA DE CONSTRUCCIÓN, EQUIPAMIENTO Y REHABILITACIÓN DE INFRAESTRUCTURA FÍSICA EDUCATIVA DEL NIVEL BÁSICO 2022. EQUIPO
000	- - -
001	EQUIPAMIENTO PARA CINCO AULAS EN JARDÍN DE NIÑOS INDÍGENA "VICTORIANO GONZÁLEZ"
002	EQUIPAMIENTO PARA DOS AULAS EN ESCUELA PRIMARIA "LÁZARO CÁRDENAS"
003	EQUIPAMIENTO PARA TRES AULAS EN ESCUELA PRIMARIA "PROF. RAFAEL RAMÍREZ"
004	EQUIPAMIENTO PARA TRES AULAS EN TELESECUNDARIA
005	EQUIPAMIENTO PARA TRES AULAS EN ESCUELA PRIMARIA "HERMANOS FLORES MAGÓN"
006	EQUIPAMIENTO PARA TRES AULAS EN ESCUELA PRIMARIA "13 DE SEPTIEMBRE"
007	EQUIPAMIENTO PARA TRES AULAS EN ESCUELA PRIMARIA "DOROTEO ARANGO"
008	EQUIPAMIENTO PARA UN AULA EN ESCUELA PRIMARIA "CUAUHTÉMOC"
009	EQUIPAMIENTO PARA TRES AULAS EN ESCUELA SECUNDARIA GENERAL "JOSÉ VASCONCELOS"
010	EQUIPAMIENTO PARA TRES AULAS EN ESCUELA PRIMARIA "VEINTE DE NOVIEMBRE"
011	EQUIPAMIENTO PARA CINCO AULAS EN ESCUELA SECUNDARIA GENERAL "CUAUHTÉMOC"
012	EQUIPAMIENTO PARA SIETE AULAS EN ESCUELA PRIMARIA "1972 AÑO DE JUÁREZ"
013	EQUIPAMIENTO PARA DIEZ AULAS EN ESCUELA PRIMARIA "JOSÉFA ORTÍZ DE DOMÍNGUEZ"
014	EQUIPAMIENTO PARA SIETE AULAS EN ESCUELA PRIMARIA "TIERRA Y LIBERTAD"
015	EQUIPAMIENTO PARA CINCO AULAS EN ESCUELA PRIMARIA "EMILIANO ZAPATA"
016	EQUIPAMIENTO PARA TRES AULAS EN ESCUELA PRIMARIA "SOR JUANA INES DE LA CRUZ"
017	EQUIPAMIENTO PARA TRES AULAS EN TELESECUNDARIA
018	EQUIPAMIENTO PARA UN AULA EN ESCUELA PRIMARIA "DON MIGUEL HIDALGO Y C"
019	EQUIPAMIENTO PARA DOS AULAS EN TELESECUNDARIA
020	EQUIPAMIENTO PARA UN AULA EN ESCUELA PRIMARIA "FRANCISCO SARABIA"
021	EQUIPAMIENTO PARA UN AULA EN ESCUELA PRIMARIA "LIC. ADOLFO LOPEZ MATEOS"
022	EQUIPAMIENTO PARA TRES AULAS EN ESCUELA PRIMARIA "VICENTE GUERRERO"
023	EQUIPAMIENTO PARA UN AULA EN ESCUELA PRIMARIA "PORFIRIO DÍAZ"
024	EQUIPAMIENTO PARA DOS AULAS EN ESCUELA PRIMARIA "EMILIANO ZAPATA"
025	EQUIPAMIENTO PARA DOS AULAS EN ESCUELA PRIMARIA "EMILIANO ZAPATA"
026	EQUIPAMIENTO PARA UN AULA EN TELESECUNDARIA
027	EQUIPAMIENTO PARA UN AULA EN ESCUELA PRIMARIA "GENERAL IGNACIO ZARAGOZA"
028	EQUIPAMIENTO PARA SEIS AULAS EN ESCUELA PRIMARIA "VICENTE GUERRERO"
029	EQUIPAMIENTO PARA UN AULA EN ESCUELA PRIMARIA "LIC. ADOLFO LOPEZ MATEOS"
030	EQUIPAMIENTO PARA TRES AULAS EN TELESECUNDARIA
031	EQUIPAMIENTO PARA UN AULA EN ESCUELA PRIMARIA "RAFAEL RAMÍREZ"
032	EQUIPAMIENTO PARA DOS AULAS EN TELESECUNDARIA
033	EQUIPAMIENTO PARA UN AULA EN ESCUELA PRIMARIA "JOSEFA ORTÍZ DE DOMÍNGUEZ"
034	EQUIPAMIENTO PARA UN AULA EN ESCUELA PRIMARIA "IGNACIO ZARAGOZA"
035	EQUIPAMIENTO PARA UN AULA EN TELESECUNDARIA

REVISÓ

PSTE. L.C. JUAN DE DIOS LÓPEZ VAZQUEZ
DIRECTOR ADMINISTRATIVO

REVISÓ

ARQ. JOAQUIN PEDRO MEIXUEIRO GÓMEZ
DIRECTOR DE PLANEACIÓN

AUTORIZÓ

LIC. ADOLFO MALDONADO FUENTES
DIRECTOR GENERAL

CONCEPTO	DESCRIPCIÓN
036	EQUIPAMIENTO PARA ONCE AULAS EN ESCUELA PRIMARIA "PROF. LIZANDRO CALDERÓN"
037	EQUIPAMIENTO PARA SEIS AULAS EN ESCUELA PRIMARIA "BENITO JUÁREZ"
038	EQUIPAMIENTO PARA NUEVE AULAS EN ESCUELA PRIMARIA "JAIME NUNÓ"
039	EQUIPAMIENTO PARA DIEZ AULAS EN ESCUELA SECUNDARIA TECNICA NÚM. 12
040	EQUIPAMIENTO PARA UN AULA EN ESCUELA PRIMARIA "BENITO JUÁREZ"
041	EQUIPAMIENTO PARA DOS AULAS EN ESCUELA PRIMARIA "BENITO JUÁREZ"
042	EQUIPAMIENTO PARA UN AULA EN ESCUELA PRIMARIA "DAMIÁN CARMONA"
043	EQUIPAMIENTO PARA DOS AULAS EN ESCUELA PRIMARIA "CUAUHTÉMOC"
044	EQUIPAMIENTO PARA UN AULA EN ESCUELA PRIMARIA "VICENTE GUERRERO"
045	EQUIPAMIENTO PARA DOS AULAS EN ESCUELA PRIMARIA "GENERAL VICENTE GUERRERO"
046	EQUIPAMIENTO PARA TRES AULAS EN ESCUELA PRIMARIA "BENITO JUÁREZ"
047	EQUIPAMIENTO PARA CUATRO AULAS EN ESCUELA PRIMARIA "REVOLUCIÓN"
048	EQUIPAMIENTO PARA CUATRO AULAS EN JARDÍN DE NIÑOS RURAL "AGUSTÍN MELGAR"
049	EQUIPAMIENTO PARA UN AULA EN ESCUELA PRIMARIA "EMILIANO ZAPATA"
050	EQUIPAMIENTO PARA DOS AULAS EN ESCUELA PRIMARIA "LIC. BENITO JUÁREZ"
051	EQUIPAMIENTO PARA CINCO AULAS EN ESCUELA PRIMARIA "MELCHOR OCAMPO"
052	EQUIPAMIENTO PARA UN AULA EN ESCUELA PRIMARIA "GENERAL FRANCISCO VILLA"
053	EQUIPAMIENTO PARA DOS AULAS EN ESCUELA PRIMARIA "JOSEFA ORTÍZ DE DOMÍNGUEZ"
054	EQUIPAMIENTO PARA UN AULA EN ESCUELA PRIMARIA "20 DE NOVIEMBRE"
055	EQUIPAMIENTO PARA CUATRO AULAS EN JARDÍN DE NIÑOS URBANO "QUETZALCÓATL"
056	EQUIPAMIENTO PARA SEIS AULAS EN JARDÍN DE NIÑOS URBANO "MARIA ENRIQUETA CAMARILLO DE PEREYRA"
057	EQUIPAMIENTO PARA CUATRO AULAS EN ESCUELA PRIMARIA "JOSEFA ORTÍZ DE DOMÍNGUEZ"
058	EQUIPAMIENTO PARA UN AULA EN ESCUELA PRIMARIA "IGNACIO ALLENDE"
059	EQUIPAMIENTO PARA UN AULA EN ESCUELA PRIMARIA "EMILIANO ZAPATA"
060	EQUIPAMIENTO PARA DOS AULAS EN ESCUELA SECUNDARIA GENERAL "JUAN RULFO"
061	EQUIPAMIENTO PARA CUATRO AULAS EN JARDÍN DE NIÑOS RURAL "FRANCISCO GABILONDO SOLER"
062	EQUIPAMIENTO PARA UN AULA EN ESCUELA SECUNDARIA GENERAL "FRIDA KAHLO"
063	EQUIPAMIENTO PARA DOS AULAS EN JARDÍN DE NIÑOS RURAL "MARIA DEL CARMEN SERDÁN"
064	EQUIPAMIENTO PARA TRES AULAS EN ESCUELA PRIMARIA "FRANCISCO I. MADERO"
065	EQUIPAMIENTO PARA UN AULA EN ESCUELA PRIMARIA "GUILLERMO PRIETO"
066	EQUIPAMIENTO PARA UN AULA EN ESCUELA PRIMARIA "21 DE MARZO"
067	EQUIPAMIENTO PARA CUATRO AULAS EN ESCUELA PRIMARIA "VALENTIN GÓMEZFARIAS"
068	EQUIPAMIENTO PARA CUATRO AULAS EN ESCUELA PRIMARIA "NARCISO MENDOZA"
069	EQUIPAMIENTO PARA DOS AULAS EN ESCUELA PRIMARIA "JUAN ESCUTIA"
070	EQUIPAMIENTO PARA TRES AULAS EN ESCUELA SECUNDARIA GENERAL "JUAN JACOBO ROUSSEAU"
071	EQUIPAMIENTO PARA TRES AULAS EN ESCUELA PRIMARIA "VICENTE GUERRERO"
072	EQUIPAMIENTO PARA TRES AULAS EN ESCUELA PRIMARIA "RICARDO FLORES MAGÓN"
073	EQUIPAMIENTO PARA CUATRO AULAS EN ESCUELA PRIMARIA "FRANCISCO I. MADERO"
074	EQUIPAMIENTO PARA CUATRO AULAS EN ESCUELA PRIMARIA "VICENTE GUERRERO"
075	EQUIPAMIENTO PARA UN AULA EN ESCUELA PRIMARIA "REVOLUCIÓN"
076	EQUIPAMIENTO PARA CINCO AULAS EN ESCUELA PRIMARIA "LEONA VICARIO"
077	EQUIPAMIENTO PARA UN AULA EN ESCUELA PRIMARIA "AGUSTÍN MELGAR"
078	EQUIPAMIENTO PARA DOS AULAS EN ESCUELA PRIMARIA "MIGUEL HIDALGO"
079	EQUIPAMIENTO PARA UN AULA EN ESCUELA PRIMARIA "GENERAL PORFIRIO DÍAZ"
080	EQUIPAMIENTO PARA UN AULA EN JARDÍN DE NIÑOS INDÍGENA "AGUSTÍN DE ITURBIDE"
081	EQUIPAMIENTO PARA DOS AULAS EN JARDÍN DE NIÑOS INDÍGENA "MIGUEL HIDALGO"
082	EQUIPAMIENTO PARA TRES AULAS EN JARDÍN DE NIÑOS INDÍGENA "JUSTO SIERRA"
083	EQUIPAMIENTO PARA CUATRO AULAS EN JARDÍN DE NIÑOS INDÍGENA "JOSEFA ORTÍZ DE DOMÍNGUEZ"
084	EQUIPAMIENTO PARA UN AULA EN JARDÍN DE NIÑOS INDÍGENA "GABRIELA MISTRAL"
085	EQUIPAMIENTO PARA TRES AULAS EN ESCUELA PRIMARIA "LÁZARO CÁRDENAS"
086	EQUIPAMIENTO PARA SEIS AULAS EN ESCUELA PRIMARIA "NIÑOS HÉROES"
087	EQUIPAMIENTO PARA DOS AULAS EN JARDÍN DE NIÑOS INDÍGENA "GENERAL PORFIRIO DÍAZ"
088	EQUIPAMIENTO PARA TRES AULAS EN TELESECUNDARIA
089	EQUIPAMIENTO PARA TRES AULAS EN JARDÍN DE NIÑOS INDÍGENA "CARMEN SERDAN"
090	EQUIPAMIENTO PARA OCHO AULAS EN ESCUELA PRIMARIA "IGNACIO ZARAGOZA"
091	EQUIPAMIENTO PARA CINCO AULAS EN TELESECUNDARIA
092	EQUIPAMIENTO PARA CINCO AULAS EN JARDÍN DE NIÑOS INDÍGENA "NARCISO MENDOZA"

REVISÓ

REVISÓ

AUTORIZÓ

PSTE. L.C. JUAN DE DIOS LÓPEZ VAZQUEZ
DIRECTOR ADMINISTRATIVO

ARQ. JOAQUIN PEDRO MEIXUEIRO GÓMEZ
DIRECTOR DE PLANEACIÓN

LIC. ADOLFO MALDONADO FUENTES
DIRECTOR GENERAL

CONCEPTO	DESCRIPCIÓN
093	EQUIPAMIENTO PARA CUATRO AULAS EN ESCUELA PRIMARIA "JUAN ESCUTIA"
094	EQUIPAMIENTO PARA DOS AULAS EN JARDÍN DE NIÑOS INDÍGENA "NICOLÁS BRAVO"
095	EQUIPAMIENTO PARA DOS AULAS EN TELESECUNDARIA
096	EQUIPAMIENTO PARA UN AULA EN JARDÍN DE NIÑOS INDÍGENA "SOR JUANA INES DE LA CRUZ"
097	EQUIPAMIENTO PARA DOS AULAS EN ESCUELA PRIMARIA "QUETZALCOATL"
098	EQUIPAMIENTO PARA UN AULA EN TELESECUNDARIA
099	EQUIPAMIENTO PARA DOS AULAS EN JARDÍN DE NIÑOS RURAL "MIGUEL HIDALGO Y COSTILLA"
100	EQUIPAMIENTO PARA DOS AULAS EN ESCUELA PRIMARIA "HERMANOS FLORES MAGÓN"
101	EQUIPAMIENTO PARA UN AULA EN ESCUELA PRIMARIA "BENITO JUÁREZ"
102	EQUIPAMIENTO PARA TRES AULAS EN TELESECUNDARIA
103	EQUIPAMIENTO PARA DOS AULAS EN ESCUELA PRIMARIA "TIERRA Y LIBERTAD"
104	EQUIPAMIENTO PARA TRES AULAS EN JARDÍN DE NIÑOS INDÍGENA "BENITO JUÁREZ"
105	EQUIPAMIENTO PARA UN AULA EN JARDÍN DE NIÑOS INDÍGENA "LOS NIÑOS HÉROES"
106	EQUIPAMIENTO PARA DOS AULAS EN ESCUELA PRIMARIA "PORFIRIO DÍAZ"
107	EQUIPAMIENTO PARA CINCO AULAS EN ESCUELA PRIMARIA "IGNACIO M ALTAMIRANO"
108	EQUIPAMIENTO PARA UN AULA EN ESCUELA PRIMARIA "PLAN DE ONCE AÑOS"
109	EQUIPAMIENTO PARA DOS AULAS EN ESCUELA PRIMARIA "BENITO JUÁREZ"
110	EQUIPAMIENTO PARA UN AULA EN ESCUELA PRIMARIA "GUILLERMO ALVAREZ MACIAS"
111	EQUIPAMIENTO PARA DOCE AULAS EN ESCUELA PRIMARIA "JUSTO SIERRA"
112	EQUIPAMIENTO PARA NUEVE AULAS EN ESCUELA PRIMARIA "EVARISTO C GURRION"
113	EQUIPAMIENTO PARA DOCE AULAS EN ESCUELA PRIMARIA "AÑO DE JUÁREZ"
114	EQUIPAMIENTO PARA ONCE AULAS EN ESCUELA PRIMARIA "CENTENARIO DE JUÁREZ"
115	EQUIPAMIENTO PARA SEIS AULAS EN ESCUELA PRIMARIA "GENERAL EFRAIN R GOMEZ"
116	EQUIPAMIENTO PARA DOS AULAS EN ESCUELA PRIMARIA "GUADALUPE VICTORIA"
117	EQUIPAMIENTO PARA CINCO AULAS EN ESCUELA PRIMARIA "ENRIQUE C. REBSAMEN"
118	EQUIPAMIENTO PARA UN AULA EN ESCUELA PRIMARIA "REGENERACIÓN"
119	EQUIPAMIENTO PARA UN AULA EN JARDÍN DE NIÑOS INDÍGENA "MIGUEL HIDALGO"
120	EQUIPAMIENTO PARA UN AULA EN ESCUELA PRIMARIA "MIGUEL HIDALGO"
121	EQUIPAMIENTO PARA TRES AULAS EN JARDÍN DE NIÑOS INDÍGENA "LEYES DE REFORMA"
122	EQUIPAMIENTO PARA TRES AULAS EN ESCUELA PRIMARIA "ENRIQUE C REBSAMEN"
123	EQUIPAMIENTO PARA CUATRO AULAS EN ESCUELA PRIMARIA "IGNACIO MEJIA"
124	EQUIPAMIENTO PARA DOS AULAS EN JARDÍN DE NIÑOS URBANO "MANUEL M PONCE"
125	EQUIPAMIENTO PARA TRES AULAS EN ESCUELA PRIMARIA "BENITO JUÁREZ"
126	EQUIPAMIENTO PARA UN AULA EN ESCUELA SECUNDARIA GENERAL "GENERAL LÁZARO CARDENAS"
127	EQUIPAMIENTO PARA DOS AULAS EN JARDÍN DE NIÑOS INDÍGENA "MELCHOR OCAMPO"
128	EQUIPAMIENTO PARA UN AULA EN ESCUELA PRIMARIA "VICENTE GUERRERO"
129	EQUIPAMIENTO PARA UN AULA EN JARDÍN DE NIÑOS INDÍGENA "EMILIANO ZAPATA"
130	EQUIPAMIENTO PARA UN AULA EN ESCUELA PRIMARIA "TIERRA Y LIBERTAD"
131	EQUIPAMIENTO PARA CUATRO AULAS EN ESCUELA PRIMARIA "REVOLUCIÓN"
132	EQUIPAMIENTO PARA UN AULA EN TELESECUNDARIA
133	EQUIPAMIENTO PARA DOS AULAS EN ESCUELA PRIMARIA "VICENTE GUERRERO"
134	EQUIPAMIENTO PARA DOS AULAS EN ESCUELA PRIMARIA "JOSÉ MARIA MORELOS"
135	EQUIPAMIENTO PARA CUATRO AULAS EN ESCUELA PRIMARIA "BENITO JUÁREZ"
136	EQUIPAMIENTO PARA DOS AULAS EN ESCUELA PRIMARIA "GUSTAVO DÍAZ ORDAZ"
137	EQUIPAMIENTO PARA DOS AULAS EN ESCUELA PRIMARIA "MIGUEL HIDALGO"
138	EQUIPAMIENTO PARA UN AULA EN ESCUELA PRIMARIA "MELCHOR OCAMPO"
139	EQUIPAMIENTO PARA UN AULA EN ESCUELA PRIMARIA "REVOLUCIÓN"
140	EQUIPAMIENTO PARA CUATRO AULAS EN JARDÍN DE NIÑOS INDÍGENA "VICENTE GUERRERO"
141	EQUIPAMIENTO PARA UN AULA EN ESCUELA PRIMARIA "CONSTITUCIÓN DE 1917"
142	EQUIPAMIENTO PARA OCHO AULAS EN ESCUELA PRIMARIA "JOSÉ DOMINGO VÁZQUEZ"
143	EQUIPAMIENTO PARA OCHO AULAS EN ESCUELA PRIMARIA "LIC. PEREZ GASGA"
144	EQUIPAMIENTO PARA CUATRO AULAS EN ESCUELA PRIMARIA "HERMANOS FLORES MAGÓN"
145	EQUIPAMIENTO PARA SEIS AULAS EN ESCUELA PRIMARIA "VICENTE GUERRERO"
146	EQUIPAMIENTO PARA DOS AULAS EN TELESECUNDARIA
147	EQUIPAMIENTO PARA TRES AULAS EN TELESECUNDARIA
148	EQUIPAMIENTO PARA UN AULA EN ESCUELA PRIMARIA "JUSTO SIERRA"
149	EQUIPAMIENTO PARA UN AULA EN ESCUELA PRIMARIA "NICOLÁS BRAVO"

REVISÓ

PSTE. L.C. JUAN DE DIOS LÓPEZ VAZQUEZ
DIRECTOR ADMINISTRATIVO

REVISÓ

ARQ. JOAQUIN PEDRO MEIXUEIRO GÓMEZ
DIRECTOR DE PLANEACIÓN

AUTORIZÓ

LIC. ADOLFO MALDONADO FUENTES
DIRECTOR GENERAL

CONCEPTO	DESCRIPCIÓN
150	EQUIPAMIENTO PARA DOCE AULAS EN ESCUELA SECUNDARIA TECNICA NÚM. 22
151	EQUIPAMIENTO PARA DOS AULAS EN JARDÍN DE NIÑOS RURAL "CUAUHTÉMOC"
152	EQUIPAMIENTO PARA UN AULA EN ESCUELA PRIMARIA "EMILIO CARRANZA"
153	EQUIPAMIENTO PARA DOS AULAS EN JARDÍN DE NIÑOS INDÍGENA "JUANA DE ASBAJE"
154	EQUIPAMIENTO PARA TRES AULAS EN ESCUELA PRIMARIA "EMILIANO ZAPATA"
155	EQUIPAMIENTO PARA TRES AULAS EN ESCUELA PRIMARIA "BENITO JUÁREZ"
156	EQUIPAMIENTO PARA DOS AULAS EN TELESECUNDARIA
157	EQUIPAMIENTO PARA TRES AULAS EN ESCUELA SECUNDARIA GENERAL "MANUEL ÁVILA CAMACHO"
158	EQUIPAMIENTO PARA SIETE AULAS EN ESCUELA PRIMARIA "21 DE MARZO"
159	EQUIPAMIENTO PARA TRES AULAS EN ESCUELA PRIMARIA "BENITO JUÁREZ"
160	EQUIPAMIENTO PARA CUATRO AULAS EN ESCUELA PRIMARIA "JOSÉ MA PINO SUÁREZ"
161	EQUIPAMIENTO PARA SEIS AULAS EN ESCUELA PRIMARIA "JOSEFA ORTÍZDE DOMÍNGUEZ"
162	EQUIPAMIENTO PARA DIEZ AULAS EN ESCUELA PRIMARIA "VICENTE GUERRERO"
163	EQUIPAMIENTO PARA CUATRO AULAS EN ESCUELA PRIMARIA "JAIME TORRES BODET"
164	EQUIPAMIENTO PARA CUATRO AULAS EN ESCUELA PRIMARIA "EMILIANO ZAPATA"
165	EQUIPAMIENTO PARA DOS AULAS EN ESCUELA PRIMARIA "LÁZARO CÁRDENAS DEL RIO"
166	EQUIPAMIENTO PARA TRES AULAS EN ESCUELA PRIMARIA "NICOLÁS BRAVO"
167	EQUIPAMIENTO PARA CINCO AULAS EN JARDÍN DE NIÑOS URBANO "JAIME TORRES BODET"
168	EQUIPAMIENTO PARA TRES AULAS EN ESCUELA PRIMARIA "ADOLFO LOPEZ MATEOS"
169	EQUIPAMIENTO PARA DOS AULAS EN ESCUELA PRIMARIA "GUILLERMO PRIETO"
170	EQUIPAMIENTO PARA UN AULA EN JARDÍN DE NIÑOS INDÍGENA "IGNACIO ZARAGOZA"
171	EQUIPAMIENTO PARA UN AULA EN ESCUELA PRIMARIA "FRANCISCO I. MADERO"
172	EQUIPAMIENTO PARA DOS AULAS EN JARDÍN DE NIÑOS INDÍGENA "NARCISO MENDOZA"
173	EQUIPAMIENTO PARA CUATRO AULAS EN ESCUELA PRIMARIA "REVOLUCIÓN"
174	EQUIPAMIENTO PARA TRES AULAS EN ESCUELA SECUNDARIA TÉCNICA NÚM. 203
175	EQUIPAMIENTO PARA UN AULA EN TELESECUNDARIA
176	EQUIPAMIENTO PARA DOS AULAS EN TELESECUNDARIA
177	EQUIPAMIENTO PARA TRES AULAS EN ESCUELA PRIMARIA "REVOLUCIÓN"
178	EQUIPAMIENTO PARA TRES AULAS EN ESCUELA SECUNDARIA TÉCNICA NÚM. 134
179	EQUIPAMIENTO PARA UN AULA EN JARDÍN DE NIÑOS INDÍGENA "BENITO JUÁREZ"
180	EQUIPAMIENTO PARA DOS AULAS EN ESCUELA PRIMARIA "VALENTIN GÓMEZ FARIAS"
181	EQUIPAMIENTO PARA UN AULA EN TELESECUNDARIA
182	EQUIPAMIENTO PARA DOS AULAS EN ESCUELA SECUNDARIA TECNICA NÚM. 31
183	EQUIPAMIENTO PARA CUATRO AULAS EN ESCUELA PRIMARIA "MIGUEL HIDALGO"
184	EQUIPAMIENTO PARA UN AULA EN ESCUELA PRIMARIA "LIBERACION MIXE"
185	EQUIPAMIENTO PARA UN AULA EN JARDÍN DE NIÑOS INDÍGENA "EMILIANO ZAPATA"
186	EQUIPAMIENTO PARA TRES AULAS EN ESCUELA PRIMARIA "FRANCISCO I. MADERO"
187	EQUIPAMIENTO PARA UN AULA EN TELESECUNDARIA
188	EQUIPAMIENTO PARA DOS AULAS EN JARDÍN DE NIÑOS INDÍGENA "FIDENCIO MONTES"
189	EQUIPAMIENTO PARA DOS AULAS EN ESCUELA PRIMARIA "JUSTO SIERRA"
190	EQUIPAMIENTO PARA UN AULA EN TELESECUNDARIA
191	EQUIPAMIENTO PARA SEIS AULAS EN ESCUELA PRIMARIA "TRES DE OCTUBRE"
192	EQUIPAMIENTO PARA SIETE AULAS EN ESCUELA PRIMARIA "JOSÉ MARTÍ"
193	EQUIPAMIENTO PARA DOS AULAS EN JARDÍN DE NIÑOS INDÍGENA "CAMILO TORRES"
194	EQUIPAMIENTO PARA CUATRO AULAS EN ESCUELA PRIMARIA "VICENTE GUERRERO"
195	EQUIPAMIENTO PARA CINCO AULAS EN ESCUELA PRIMARIA "HIDALGO"
196	EQUIPAMIENTO PARA TRES AULAS EN ESCUELA PRIMARIA "EMILIANO ZAPATA"
197	EQUIPAMIENTO PARA DOS AULAS EN JARDÍN DE NIÑOS RURAL "ABRAHAM CASTELLANOS"
198	EQUIPAMIENTO PARA DOS AULAS EN ESCUELA PRIMARIA "ABRAHAM CASTELLANOS"
199	EQUIPAMIENTO PARA DOS AULAS EN ESCUELA PRIMARIA "MIGUEL HIDALGO"
200	EQUIPAMIENTO PARA OCHO AULAS EN ESCUELA PRIMARIA "MIGUEL HIDALGO"
201	EQUIPAMIENTO PARA SEIS AULAS EN ESCUELA PRIMARIA "HEROE DE NACOZARI"
202	EQUIPAMIENTO PARA DOS AULAS EN ESCUELA PRIMARIA "GENERAL LÁZARO CÁRDENAS"
203	EQUIPAMIENTO PARA CUATRO AULAS EN ESCUELA SECUNDARIA GENERAL "SEBASTIAN ORTÍZ CASTRO"
204	EQUIPAMIENTO PARA TRES AULAS EN ESCUELA SECUNDARIA TECNICA NÚM. 56
205	EQUIPAMIENTO PARA CUATRO AULAS EN ESCUELA PRIMARIA "NICOLÁS BRAVO"
206	EQUIPAMIENTO PARA TRES AULAS EN JARDÍN DE NIÑOS INDÍGENA "HERMANOS FLORES MAGÓN"

REVISÓ

PSTE. L.C. JUAN DE DIOS LÓPEZ VAZQUEZ
DIRECTOR ADMINISTRATIVO

REVISÓ

ARQ. JOAQUIN PEDRO MEIXUEIRO GÓMEZ
DIRECTOR DE PLANEACIÓN

AUTORIZÓ

LIC. ADOLFO MALDONADO FUENTES
DIRECTOR GENERAL

CONCEPTO	DESCRIPCIÓN
207	EQUIPAMIENTO PARA UN AULA EN JARDÍN DE NIÑOS RURAL "FRANCISCO GABILONDO SOLER"
208	EQUIPAMIENTO PARA ONCE AULAS EN ESCUELA PRIMARIA "BELISARIO DOMÍNGUEZ"
209	EQUIPAMIENTO PARA NUEVE AULAS EN ESCUELA PRIMARIA "NIÑOS HÉROES"
210	EQUIPAMIENTO PARA TRES AULAS EN ESCUELA SECUNDARIA GENERAL "ANDRÉS HENESTROSA"
211	EQUIPAMIENTO PARA CUATRO AULAS EN TELESECUNDARIA
212	EQUIPAMIENTO PARA CUATRO AULAS EN JARDÍN DE NIÑOS RURAL "LUIS PASTEUR"
213	EQUIPAMIENTO PARA DIEZ AULAS EN ESCUELA PRIMARIA "VALERIO TRUJANO"
214	EQUIPAMIENTO PARA CINCO AULAS EN ESCUELA SECUNDARIA TÉCNICA NÚM. 76
215	EQUIPAMIENTO PARA CUATRO AULAS EN ESCUELA PRIMARIA "MANUEL SABINO CRESPO"
216	EQUIPAMIENTO PARA SEIS AULAS EN ESCUELA PRIMARIA "NIÑOS HÉROES"
217	EQUIPAMIENTO PARA CINCO AULAS EN ESCUELA PRIMARIA "VIDAL ALCOCER"
218	EQUIPAMIENTO PARA ONCE AULAS EN ESCUELA SECUNDARIA TÉCNICA NÚM. 230
219	EQUIPAMIENTO PARA CINCO AULAS EN ESCUELA PRIMARIA "BENITO JUÁREZ"
220	EQUIPAMIENTO PARA CINCO AULAS EN ESCUELA PRIMARIA "JOSÉ MA PINO SUAREZ"
221	EQUIPAMIENTO PARA DOS AULAS EN ESCUELA PRIMARIA "VASCO DE QUIROGA"
222	EQUIPAMIENTO PARA CUATRO AULAS EN JARDÍN DE NIÑOS URBANO "GABRIELA MISTRAL"
223	EQUIPAMIENTO PARA TRES AULAS EN ESCUELA SECUNDARIA GENERAL "FRANCISCO VILLA"
224	EQUIPAMIENTO PARA TRES AULAS EN JARDÍN DE NIÑOS URBANO "HERMENEGILDO GALEANA"
225	EQUIPAMIENTO PARA DOS AULAS EN JARDÍN DE NIÑOS URBANO "ROSARIO CASTELLANOS"
226	EQUIPAMIENTO PARA DOS AULAS EN TELESECUNDARIA
227	EQUIPAMIENTO PARA UN AULA EN TELESECUNDARIA
228	EQUIPAMIENTO PARA DOCE AULAS EN ESCUELA PRIMARIA "BENITO JUÁREZ"
229	EQUIPAMIENTO PARA CUATRO AULAS EN ESCUELA SECUNDARIA TECNICA NÚM. 252
230	EQUIPAMIENTO PARA UN AULA EN ESCUELA PRIMARIA "FRANCISCO I. MADERO"
231	EQUIPAMIENTO PARA CUATRO AULAS EN ESCUELA PRIMARIA "VICENTE GUERRERO"
232	EQUIPAMIENTO PARA DOCE AULAS EN ESCUELA SECUNDARIA GENERAL "RICARDO FLORES MAGÓN"
233	EQUIPAMIENTO PARA SEIS AULAS EN ESCUELA PRIMARIA "MIGUEL CABRERA"
234	EQUIPAMIENTO PARA CINCO AULAS EN ESCUELA PRIMARIA "GREGORIO TORRES QUINTERO"
235	EQUIPAMIENTO PARA NUEVE AULAS EN ESCUELA PRIMARIA "IGNACIO RAMÍREZ"
236	EQUIPAMIENTO PARA OCHO AULAS EN ESCUELA SECUNDARIA GENERAL "AMADOR PEREZ TORRES"
237	EQUIPAMIENTO PARA DOCE AULAS EN ESCUELA SECUNDARIA TÉCNICA NÚM. 34
238	EQUIPAMIENTO PARA OCHO AULAS EN ESCUELA SECUNDARIA GENERAL "IGNACIO MEJIA"
239	EQUIPAMIENTO PARA TRES AULAS EN JARDÍN DE NIÑOS INDÍGENA "EUSEBIO GARCIA AVALOS"
240	EQUIPAMIENTO PARA NUEVE AULAS EN ESCUELA PRIMARIA "MÁRTIRES DE CHICAGO"
241	EQUIPAMIENTO PARA DOS AULAS EN ESCUELA PRIMARIA "UNIÓN Y PROGRESO"
242	EQUIPAMIENTO PARA SEIS AULAS EN ESCUELA PRIMARIA "MIGUEL HIDALGO"
243	EQUIPAMIENTO PARA DOS AULAS EN JARDÍN DE NIÑOS INDÍGENA "PLAN DE AYALA"
244	EQUIPAMIENTO PARA DOS AULAS EN ESCUELA PRIMARIA "EMILIANO ZAPATA"
PROYECTO 003	PROGRAMA DE CONSTRUCCIÓN, EQUIPAMIENTO Y REHABILITACIÓN DE INFRAESTRUCTURA FÍSICA EDUCATIVA DEL NIVEL BÁSICO 2022. EQUIPO
000	---
001	EQUIPAMIENTO PARA CUATRO AULAS EN ESCUELA PRIMARIA "MARGARITA MAZA DE JUÁREZ"
PROYECTO 004	PROGRAMA DE CONSTRUCCIÓN, EQUIPAMIENTO Y REHABILITACIÓN DE INFRAESTRUCTURA FÍSICA EDUCATIVA DEL NIVEL BÁSICO 2022. EQUIPO
000	---
001	EQUIPAMIENTO PARA TRES AULAS EN ESCUELA PRIMARIA "MI PATRIA ES PRIMERO"
002	EQUIPAMIENTO PARA SEIS AULAS EN ESCUELA PRIMARIA "CARLOS A. CARRILLO"
003	EQUIPAMIENTO PARA CUATRO AULAS EN ESCUELA PRIMARIA "VICENTE GUERRERO"
004	EQUIPAMIENTO PARA OCHO AULAS EN ESCUELA PRIMARIA "MIGUEL HIDALGO"
005	EQUIPAMIENTO PARA TRES AULAS EN ESCUELA PRIMARIA "JUAN ESCUTIA"
006	EQUIPAMIENTO PARA SEIS AULAS EN ESCUELA PRIMARIA "ALFONSO CASO"
007	EQUIPAMIENTO PARA CINCO AULAS EN ESCUELA PRIMARIA "CUAUHTÉMOC"
008	EQUIPAMIENTO PARA SEIS AULAS EN ESCUELA PRIMARIA "LIC. BENITO JUÁREZ"
009	EQUIPAMIENTO PARA SEIS AULAS EN ESCUELA PRIMARIA "LIC. GUSTAVO DÍAZ ORDAZ"
010	EQUIPAMIENTO PARA SIETE AULAS EN ESCUELA PRIMARIA "EMILIANO ZAPATA"
011	EQUIPAMIENTO PARA SEIS AULAS EN ESCUELA PRIMARIA "ING. NORBERTO AGUIRRE PALANCARES"
012	EQUIPAMIENTO PARA TRES AULAS EN ESCUELA PRIMARIA "JUAN ENRIQUE PESTALOZZI"
013	EQUIPAMIENTO PARA SIETE AULAS EN ESCUELA PRIMARIA "ENRIQUE C. REBSAMEN"
014	EQUIPAMIENTO PARA CUATRO AULAS EN ESCUELA PRIMARIA "BENITO JUÁREZ"

REVISÓ

PSTE. L.C. JUAN DE DIOS LÓPEZ VAZQUEZ
DIRECTOR ADMINISTRATIVO

REVISÓ

ARQ. JOAQUIN PEDRO MEIXUEIRO GÓMEZ
DIRECTOR DE PLANEACIÓN

AUTORIZÓ

LIC. ADOLFO MALDONADO FUENTES
DIRECTOR GENERAL

CONCEPTO	DESCRIPCIÓN
015	EQUIPAMIENTO PARA CINCO AULAS EN ESCUELA PRIMARIA "GUADALUPE VICTORIA"
016	EQUIPAMIENTO PARA CUATRO AULAS EN ESCUELA PRIMARIA "REVOLUCIÓN"
017	EQUIPAMIENTO PARA CUATRO AULAS EN ESCUELA SECUNDARIA TÉCNICA NÚM. 241
018	EQUIPAMIENTO PARA CUATRO AULAS EN ESCUELA PRIMARIA "VICENTE GUERRERO"
019	EQUIPAMIENTO PARA OCHO AULAS EN ESCUELA PRIMARIA "MIGUEL HIDALGO"
020	EQUIPAMIENTO PARA CINCO AULAS EN ESCUELA PRIMARIA "AQUILES SERDÁN"
021	EQUIPAMIENTO PARA CINCO AULAS EN ESCUELA PRIMARIA "JUAN ESCUTIA"
022	EQUIPAMIENTO PARA SEIS AULAS EN ESCUELA PRIMARIA "JUAN ESCUTIA"
023	EQUIPAMIENTO PARA SIETE AULAS EN ESCUELA PRIMARIA "BENITO JUÁREZ"
024	EQUIPAMIENTO PARA SEIS AULAS EN ESCUELA PRIMARIA "FELIPE CARRILLO PUERTO"
025	EQUIPAMIENTO PARA CUATRO AULAS EN ESCUELA PRIMARIA "GREGORIO TORRES QUINTERO"
026	EQUIPAMIENTO PARA SEIS AULAS EN ESCUELA PRIMARIA "JUAN ALDAMA"
027	EQUIPAMIENTO PARA CUATRO AULAS EN ESCUELA PRIMARIA "JOSE MARÍA MORELOS"
028	EQUIPAMIENTO PARA CUATRO AULAS EN ESCUELA PRIMARIA "BENITO JUÁREZ"
029	EQUIPAMIENTO PARA CINCO AULAS EN ESCUELA PRIMARIA "VICENTE SUÁREZ"
030	EQUIPAMIENTO PARA CINCO AULAS EN ESCUELA PRIMARIA "ANTONIO VALDÉS"
031	EQUIPAMIENTO PARA CUATRO AULAS EN ESCUELA PRIMARIA "RUFINO TAMAYO"
032	EQUIPAMIENTO PARA CUATRO AULAS EN ESCUELA PRIMARIA "JUSTO SIERRA"
033	EQUIPAMIENTO PARA SEIS AULAS EN ESCUELA PRIMARIA "RAFAEL RAMÍREZ"
034	EQUIPAMIENTO PARA CUATRO AULAS EN ESCUELA PRIMARIA "FILOMENO MATA"
035	EQUIPAMIENTO PARA CINCO AULAS EN ESCUELA PRIMARIA "MARGARITA MAZA DE JUÁREZ"
036	EQUIPAMIENTO PARA TRES AULAS EN ESCUELA PRIMARIA "INSURGENTE VICENTE GUERRERO"
037	EQUIPAMIENTO PARA SEIS AULAS EN ESCUELA PRIMARIA "LA CORREGIDORA"
038	EQUIPAMIENTO PARA CUATRO AULAS EN ESCUELA PRIMARIA "REVOLUCIÓN SOCIAL"
039	EQUIPAMIENTO PARA SEIS AULAS EN ESCUELA PRIMARIA "JUSTO SIERRA"
040	EQUIPAMIENTO PARA CUATRO AULAS EN ESCUELA PRIMARIA "CUAUHTÉMOC"
041	EQUIPAMIENTO PARA CINCO AULAS EN ESCUELA PRIMARIA "GUADALUPE VICTORIA"
042	EQUIPAMIENTO PARA SEIS AULAS EN ESCUELA PRIMARIA "JOSÉ MARÍA MORELOS"
043	EQUIPAMIENTO PARA CINCO AULAS EN ESCUELA PRIMARIA "LÁZARO CÁRDENAS"
044	EQUIPAMIENTO PARA CINCO AULAS EN ESCUELA PRIMARIA "OCTAVIO PAZ"
045	EQUIPAMIENTO PARA CINCO AULAS EN ESCUELA PRIMARIA "BENITO JUÁREZ"
046	EQUIPAMIENTO PARA NUEVE AULAS EN ESCUELA PRIMARIA "CARLOS A. CARRILLO"
047	EQUIPAMIENTO PARA NUEVE AULAS EN ESCUELA PRIMARIA "REVOLUCIÓN"
048	EQUIPAMIENTO PARA NUEVE AULAS EN ESCUELA PRIMARIA "HERMANOS FLORES MAGÓN"
049	EQUIPAMIENTO PARA SEIS AULAS EN ESCUELA PRIMARIA "RICARDO FLORES MAGÓN"
050	EQUIPAMIENTO PARA SEIS AULAS EN ESCUELA PRIMARIA "IGNACIO ALDAMA"
051	EQUIPAMIENTO PARA SEIS AULAS EN ESCUELA PRIMARIA "LEYES DE REFORMA"
052	EQUIPAMIENTO PARA SEIS AULAS EN ESCUELA PRIMARIA "VICENTE GUERRERO"
053	EQUIPAMIENTO PARA TRES AULAS EN ESCUELA PRIMARIA "VANGUARDIA"
054	EQUIPAMIENTO PARA CINCO AULAS EN ESCUELA PRIMARIA "DZAHUINDANDA"
055	EQUIPAMIENTO PARA CUATRO AULAS EN ESCUELA PRIMARIA "DIEGO RIVERA"
056	EQUIPAMIENTO PARA SEIS AULAS EN ESCUELA PRIMARIA "CUAUHTÉMOC"
057	EQUIPAMIENTO PARA SIETE AULAS EN ESCUELA PRIMARIA "ANTONIO DE LEÓN"
058	EQUIPAMIENTO PARA SEIS AULAS EN ESCUELA PRIMARIA "JOSÉ REYES GONZÁLEZ"
059	EQUIPAMIENTO PARA TRES AULAS EN ESCUELA PRIMARIA "CINCO DE FEBRERO"
060	EQUIPAMIENTO PARA TRES AULAS EN ESCUELA PRIMARIA "16 DE SEPTIEMBRE"
061	EQUIPAMIENTO PARA CINCO AULAS EN ESCUELA PRIMARIA "LEONCIO GONZÁLEZ"

REVISÓ

PSTE. L.C. JUAN DE DIOS LÓPEZ VAZQUEZ
 DIRECTOR ADMINISTRATIVO

REVISÓ

ARQ. JOAQUIN PEDRO MEIXUEIRO GÓMEZ
 DIRECTOR DE PLANEACIÓN

AUTORIZÓ

LIC. ADOLFO MALDONADO FUENTES
 DIRECTOR GENERAL



GOBIERNO DEL ESTADO
DE OAXACA



IOCIFED
Instituto Oaxaqueño
Constructor de Infraestructura
Física Educativa

RELACION DE BIENES INMUEBLES QUE COMPONEN EL PATRIMONIO

DEL 1° DE ENERO AL 30 DE JUNIO DE 2022
(Pesos)

CUENTA	DESCRIPCIÓN DEL BIEN	Saldo Final
12310	TERRENOS	
12330	EDIFICIOS NO RESIDENCIALES	\$6,715,443.56
12351	EDIFICACIÓN HABITACIONAL EN PROCESO	
12352	EDIFICACIÓN NO HABITACIONAL EN PROCESO	\$80,084,974.28
12353	CONSTRUCCIÓN DE OBRAS PARA EL ABASTECIMIENTO DE AGUA, PETRÓLEO, GAS, ELECTRICIDAD Y TELECOMUNICACION	
12354	DIVISIÓN DE TERRENOS Y CONSTRUCCIÓN DE OBRAS DE URBANIZACIÓN EN PROCESO	
12355	CONSTRUCCIÓN DE VÍAS DE COMUNICACIÓN EN PROCESO	
12356	OTRAS CONSTRUCCIONES DE INGENIERÍA CIVIL U OBRA PESADA EN PROCESO	\$23,539,012.23
12357	INSTALACIONES Y EQUIPAMIENTO EN CONSTRUCCIONES EN PROCESO	\$31,735,624.06
12359	TRABAJOS DE ACABADOS EN EDIFICACIONES Y OTROS TRABAJOS ESPECIALIZADOS EN PROCESO	
12361	EDIFICACIÓN HABITACIONAL EN PROCESO	
12362	EDIFICACIÓN NO HABITACIONAL EN PROCESO	
12363	CONSTRUCCIÓN DE OBRAS PARA EL ABASTECIMIENTO DE AGUA, PETRÓLEO, GAS, ELECTRICIDAD Y TELECOMUNICACION	
12364	DIVISIÓN DE TERRENOS Y CONSTRUCCIÓN DE OBRAS DE URBANIZACIÓN	
12365	CONSTRUCCIÓN DE VÍAS DE COMUNICACIÓN EN PROCESO	
12366	OTRAS CONSTRUCCIONES DE INGENIERÍA CIVIL U OBRA PESADA EN PROCESO	
12367	INSTALACIONES Y EQUIPAMIENTO EN CONSTRUCCIONES EN PROCESO	
12369	TRABAJOS DE ACABADOS EN EDIFICACIONES Y OTROS TRABAJOS ESPECIALIZADOS EN PROCESO	
12390	OTROS BIENES INMUEBLES	
	SUMA TOTAL:	\$142,075,054.13



GOBIERNO DEL ESTADO
DE OAXACA



IOCIFED
Instituto Oaxaqueño
Constructor de Infraestructura
Física Educativa

RELACION DE BIENES MUEBLES QUE COMPONEN EL PATRIMONIO
DEL 1° DE ENERO AL 30 DE JUNIO DE 2022
(Pesos)

CUENTA	DESCRIPCIÓN DEL BIEN	Saldo Final
12411	MUEBLES DE OFICINA Y ESTANTERÍA	\$133,155.16
12412	MUEBLES, EXCEPTO DE OFICINA Y ESTANTERÍA	
12413	EQUIPO DE CÓMPUTO Y DE TECNOLOGÍAS DE LA INFORMACIÓN	\$488,261.40
12419	OTROS MOBILIARIOS Y EQUIPOS DE ADMINISTRACIÓN	
12421	EQUIPOS Y APARATOS AUDIOVISUALES	\$42,980.00
12422	APARATOS DEPORTIVOS	
12423	CÁMARAS FOTOGRÁFICAS Y DE VIDEO	\$21,920.00
12429	OTRO MOBILIARIO Y EQUIPO EDUCACIONAL Y RECREATIVO	\$289,480.09
12431	EQUIPO MÉDICO Y DE LABORATORIO	
12432	INSTRUMENTAL MÉDICO Y DE LABORATORIO	
12441	AUTOMÓVILES Y CAMIONES	\$4,782,997.10
12443	EQUIPO AEROSPAECIAL	
12445	EMBARCACIONES	
12449	OTROS EQUIPOS DE TRANSPORTE	
12450	EQUIPO DE DEFENSA Y SEGURIDAD	
12461	MAQUINARIA Y EQUIPO AGROPECUARIO	
12462	MAQUINARIA Y EQUIPO INDUSTRIAL	
12463	MAQUINARIA Y EQUIPO DE CONSTRUCCIÓN	
12464	SISTEMAS DE AIRE ACONDICIONADO, CALEFACCIÓN Y DE REFRIGERACIÓN INDUSTRIAL Y COMERCIAL	\$12,300.00
12465	EQUIPO DE COMUNICACIÓN Y TELECOMUNICACIÓN	\$15,000.00
12466	EQUIPOS DE GENERACIÓN ELÉCTRICA, APARATOS Y ACCESORIOS ELÉCTRICOS	
12467	HERRAMIENTAS Y MÁQUINAS-HERRAMIENTA	\$25,000.00
12469	OTROS EQUIPOS	
12471	BIENES ARTISTICOS, CULTURALES Y CIENTIFICOS	
12483	AVES	
12484	OVINOS Y CAPRINOS	
12486	EQUINOS	
12487	ESPECIES MENORES Y DE ZOOLOGICO	
12488	ÁRBOLES Y PLANTAS	
12489	OTROS ACTIVOS BIOLÓGICOS	
	SUMA TOTAL:	\$5,811,093.75



GOBIERNO DEL ESTADO
DE OAXACA



IOCIFED
Instituto Oaxaqueño
Constructor de Infraestructura
Física Educativa

**RELACION DE CUENTAS BANCARIAS PRODUCTIVAS ESPECIFICAS
DEL 01 DE ENERO AL 30 DE JUNIO DE 2022**

FONDO, PROGRAMA O CONVENIO	DATOS DE LA CUENTA BANCARIA		
	INSTITUCION BANCARIA	NUMERO DE CUENTA	FECHA DE APERTURA
FAM MEDIA SUPERIOR REMANENTES POTENCIACION CAPITAL 2021	BANCOMER	0118367892	02/03/2022
FAM IEB REMANENTES POTENCIACION CAPITAL 2021	BANCOMER	0118367957	02/03/2022
FAM IES REMANENTES POTENCIACION PRODUCTOS FINANCIEROS 2021	BANCOMER	0118672571	04/05/2022
FAM IES REMANENTES POTENCIACION PRODUCTOS FINANCIEROS 2020	BANCOMER	0118672490	04/05/2022
FAM IEB CAPITAL 2022	BANCOMER	0118751315	24/05/2022
FAM IES CAPITAL 2022	BANCOMER	0118827710	04/06/2022



GOBIERNO DEL ESTADO
DE OAXACA



IOCIFED
Instituto Oaxaqueño
Constructor de Infraestructura
Física Educativa

RELACION DE ESQUEMAS BURSATILES Y COBERTURAS FINANCIERAS

DEL 01 DE ENERO AL 30 DE JUNIO DE 2022

NO APLICA



GOBIERNO DEL ESTADO
DE OAXACA



IOCIFED
Instituto Oaxaqueño
Constructor de Infraestructura
Física Educativa

Montos pagados por ayudas y subsidios
Del 01 de enero al 30 de junio de 2022

Concepto	Ayuda	Subsidio	Sector (económico o social)	Beneficiario	CURP	RFC	Monto Pagado
----------	-------	----------	--------------------------------	--------------	------	-----	--------------

NO APLICA

INSTITUTO OAXAQUEÑO CONSTRUCTOR DE INFRAESTRUCTURA FÍSICA EDUCATIVA					
Estado de Situación Financiera Detallado - LDF					
Al 30 de Junio de 2022 y al 31 de Diciembre de 2021					
(PESOS)					
Concepto	30 de Junio de 2022	31 de Diciembre de 2021	Concepto	30 de Junio de 2022	31 de Diciembre de 2021
ACTIVO			PASIVO		
Activo Circulante			Pasivo Circulante		
Efectivo y Equivalentes	76,381,139	161,491,882	Cuentas por Pagar a Corto Plazo	1,890,648,691	1,941,356,928
Efectivo	17,000	0	Servicios Personales por Pagar a Corto Plazo	0	126,549
Bancos/Tesorería	76,364,139	161,491,882	Proveedores por Pagar a Corto Plazo	29,068	29,068
Bancos/Dependencias y Otros			Contratistas por Obras Públicas por Pagar a Corto Plazo	44,765,100	133,327,168
Inversiones Temporales (Hasta 3 meses)			Participaciones y Aportaciones por Pagar a Corto Plazo	0	0
Fondos con Afectación Específica			Transferencias Otorgadas por Pagar a Corto Plazo	9,944,152	8,987,719
Depósitos de Fondos de Terceros en Garantía y/o Administración			Intereses, Comisiones y Otros Gastos de la Deuda Pública por Pagar a Corto Plazo		
Otros Efectivos y Equivalentes			Retenciones y Contribuciones por Pagar a Corto Plazo	9,742,878	12,789,766
Derechos a Recibir Efectivo o Equivalentes	1,758,376,749	1,685,596,830	Devoluciones de la Ley de Ingresos por Pagar a Corto Plazo		
Inversiones Financieras de Corto Plazo			Otras Cuentas por Pagar a Corto Plazo	1,826,167,493	1,786,096,658
Cuentas por Cobrar a Corto Plazo	206,846	206,846	Documentos por Pagar a Corto Plazo	0	0
Deudores Diversos por Cobrar a Corto Plazo	1,758,169,903	1,685,389,984	Documentos Comerciales por Pagar a Corto Plazo		
Ingresos por Recuperar a Corto Plazo			Documentos con Contratistas por Obras Públicas por Pagar a Corto Plazo		
Deudores por Anticipos de la Tesorería a Corto Plazo			Otros Documentos por Pagar a Corto Plazo	0	0
Préstamos Otorgados a Corto Plazo			Porción a Corto Plazo de la Deuda Pública a Largo Plazo	0	0
Otros Derechos a Recibir Efectivo o Equivalentes a Corto Plazo			Porción a Corto Plazo de la Deuda Pública		
Derechos a Recibir Bienes o Servicios	94,815,331	126,451,488	Porción a Corto Plazo de Arrendamiento Financiero		
Anticipo a Proveedores por Adquisición de Bienes y Prestación de Servicios a Corto Plazo			Títulos y Valores a Corto Plazo		
Anticipo a Proveedores por Adquisición de Bienes Inmuebles y Muebles a Corto Plazo			Pasivos Diferidos a Corto Plazo	0	0
Anticipo a Proveedores por Adquisición de Bienes Intangibles a Corto Plazo			Ingresos Cobrados por Adelantado a Corto Plazo		
Anticipo a Contratistas por Obras Públicas a Corto Plazo	94,815,331	126,451,488	Intereses Cobrados por Adelantado a Corto Plazo		
Otros Derechos a Recibir Bienes o Servicios a Corto Plazo			Otros Pasivos Diferidos a Corto Plazo		
Inventarios	0	0	Fondos y Bienes de Terceros en Garantía y/o Administración a Corto Plazo	0	0
Inventario de Mercancías para Venta			Fondos en Garantía a Corto Plazo		
Inventario de Mercancías Terminadas			Fondos en Administración a Corto Plazo		
Inventario de Mercancías en Proceso de Elaboración			Fondos Contingentes a Corto Plazo		
Inventario de Materias Primas, Materiales y Suministros para Producción			Fondos de Fideicomisos, Mandatos y Contratos Análogos a Corto Plazo		
Bienes en Tránsito			Otros Fondos de Terceros en Garantía y/o Administración a Corto Plazo		
Almacenes			Valores y Bienes en Garantía a Corto Plazo		
Estimación por Pérdida o Deterioro de Activos Circulantes	0	0	Provisiones a Corto Plazo	0	0
Estimaciones para Cuentas Incobrables por Derechos a Recibir Efectivo o Equivalentes			Provisión para Demandas y Juicios a Corto Plazo		
Estimación por Deterioro de Inventarios			Provisión para Contingencias a Corto Plazo		
Otros Activos Circulantes	0	0	Otras Provisiones a Corto Plazo		
Valores en Garantía			Otros Pasivos a Corto Plazo	0	0
Bienes en Garantía (excluye depósitos de fondos)			Ingresos por Clasificar		
Bienes Derivados de Embargos, Decomisos, Aseguramientos y Dación en Pago			Recaudación por Participar		
Adquisición con Fondos de Terceros			Otros Pasivos Circulantes		
Total de Activos Circulantes	1,929,573,219	1,973,540,200	Total de Pasivos Circulantes	1,890,648,691	1,941,356,928
Activo No Circulante			Pasivo No Circulante		
Inversiones Financieras a Largo Plazo			Cuentas por Pagar a Largo Plazo	1,471,308	1,471,308
Derechos a Recibir Efectivo o Equivalentes a Largo Plazo			Documentos por Pagar a Largo Plazo		
Bienes Inmuebles, Infraestructura y Construcciones en Proceso	142,075,054	318,463,361	Deuda Pública a Largo Plazo		
Bienes Muebles	5,811,094	5,811,094	Pasivos Diferidos a Largo Plazo		
Activos Intangibles	41,400	41,400	Fondos y Bienes de Terceros en Garantía y/o en Administración a Largo Plazo		
Depreciación, Deterioro y Amortización Acumulada de Bienes	-4,469,082	-4,013,242	Provisiones a Largo Plazo		
Activos Diferidos			Total de Pasivos No Circulantes	1,471,308	1,471,308
Estimación por Pérdida o Deterioro de Activos no Circulantes			Total del Pasivo	1,892,119,999	1,942,828,236
Otros Activos no Circulantes			HACIENDA PÚBLICA/PATRIMONIO		
Total de Activos No Circulantes	143,458,466	320,302,613	Hacienda Pública/Patrimonio Contribuido	438,881	438,881
Total del Activo	2,073,031,685	2,293,842,813	Aportaciones		
			Donaciones de Capital		
			Actualización de la Hacienda Pública/Patrimonio	438,881	438,881
			Hacienda Pública/Patrimonio Generado	180,472,805	350,575,696
			Resultados del Ejercicio (Ahorro/ Desahorro)	80,894,576	266,062,651
			Resultados de Ejercicios Anteriores	99,578,229	84,513,045
			Revalúos		
			Reservas		
			Rectificaciones de Resultados de Ejercicios Anteriores		
			Exceso o Insuficiencia en la Actualización de la Hacienda Pública/Patrimonio	0	0
			Resultado por Posición Monetaria		
			Resultado por Tenencia de Activos no Monetarios		
			Total Hacienda Pública/Patrimonio	180,911,686	351,014,577
			Total del Pasivo y Hacienda Pública/Patrimonio	2,073,031,685	2,293,842,813

INSTITUTO OAXAQUEÑO CONSTRUCTOR DE INFRAESTRUCTURA FISICA EDUCATIVA

Balance Presupuestario - LDF
Del 1 de enero al 30 de Junio de 2022
(PESOS)

Concepto	Estimado/ Aprobado	Devengado	Recaudado/ Pagado
A. Ingresos Totales (A = A1+A2+A3)	237,554,471	92,137,023	91,979,840
A1. Ingresos de Libre Disposición	31,832,064	25,322,143	25,164,960
A2. Transferencias Federales Etiquetadas	205,722,407	66,814,880	66,814,880
A3. Financiamiento Neto			
B. Egresos Presupuestarios¹ (B = B1+B2)	237,554,471	92,137,023	91,979,840
B1. Gasto No Etiquetado (sin incluir Amortización de la Deuda Pública)	31,832,064	25,322,143	25,164,960
B2. Gasto Etiquetado (sin incluir Amortización de la Deuda Pública)	205,722,407	66,814,880	66,814,880
C. Remanentes del Ejercicio Anterior (C = C1 + C2)		0	0
C1. Remanentes de Ingresos de Libre Disposición aplicados en el periodo			
C2. Remanentes de Transferencias Federales Etiquetadas aplicados en el periodo			
I. Balance Presupuestario (I = A - B + C)	0	0	0
II. Balance Presupuestario sin Financiamiento Neto (II = I - A3)	0	0	0
III. Balance Presupuestario sin Financiamiento Neto y sin Remanentes del Ejercicio Anterior (III = II - C)	0	0	0

Concepto	Aprobado	Devengado	Pagado
E. Intereses, Comisiones y Gastos de la Deuda (E = E1+E2)	0	0	0
E1. Intereses, Comisiones y Gastos de la Deuda con Gasto No Etiquetado			
E2. Intereses, Comisiones y Gastos de la Deuda con Gasto Etiquetado			
IV. Balance Primario (IV = III + E)	0	0	0

Concepto	Estimado/ Aprobado	Devengado	Recaudado/ Pagado
F. Financiamiento (F = F1 + F2)	0	0	0
F1. Financiamiento con Fuente de Pago de Ingresos de Libre Disposición			
F2. Financiamiento con Fuente de Pago de Transferencias Federales Etiquetadas			
G. Amortización de la Deuda (G = G1 + G2)	0	0	0
G1. Amortización de la Deuda Pública con Gasto No Etiquetado			
G2. Amortización de la Deuda Pública con Gasto Etiquetado			
A3. Financiamiento Neto (A3 = F - G)	0	0	0

Concepto	Estimado/ Aprobado	Devengado	Recaudado/ Pagado
A1. Ingresos de Libre Disposición	31,832,064	25,322,143	25,164,960
A3.1 Financiamiento Neto con Fuente de Pago de Ingresos de Libre Disposición (A3.1 = F1 - G1)	0	0	0
F1. Financiamiento con Fuente de Pago de Ingresos de Libre Disposición			
G1. Amortización de la Deuda Pública con Gasto No Etiquetado			
B1. Gasto No Etiquetado (sin incluir Amortización de la Deuda Pública)	31,832,064	25,322,143	25,164,960
C1. Remanentes de Ingresos de Libre Disposición aplicados en el periodo			
V. Balance Presupuestario de Recursos Disponibles (V = A1 + A3.1 - B1 + C1)	0	0	0
VI. Balance Presupuestario de Recursos Disponibles sin Financiamiento Neto (VI = V - A3.1)	0	0	0

Concept	Estimado/ Aprobado	Devengado	Recaudado/ Pagado
A2. Transferencias Federales Etiquetadas	205,722,407	68,814,878	68,814,878
A3.2 Financiamiento Neto con Fuente de Pago de Transferencias Federales Etiquetadas (A3.2 = F2 - G2)	0	0	0
F2. Financiamiento con Fuente de Pago de Transferencias Federales			
G2. Amortización de la Deuda Pública con Gasto Etiquetado			
B2. Gasto Etiquetado (sin incluir Amortización de la Deuda Pública)	205,722,407	68,814,878	68,814,878
C2. Remanentes de Transferencias Federales Etiquetadas aplicados en el periodo			
VII. Balance Presupuestario de Recursos Etiquetados (VII = A2 + A3.2 - B2 + C2)	0	0	0
VIII. Balance Presupuestario de Recursos Etiquetados sin Financiamiento Neto (VIII = VII - A3.2)	0	0	0

INSTITUTO OAXAQUEÑO CONSTRUCTOR DE INFRAESTRUCTURA FISICA EDUCATIVA

Estado Analítico de Ingreso Detallado - LDF

Del 1 de enero al 30 de Junio de 2022

(PESOS)

Concepto	Ingreso					Diferencia
	Estimado	Ampliaciones/ (Reducciones)	Modificado	Devengado	Recaudado	
Ingresos de Libre Disposición						
A. Impuestos						
B. Cuotas y Aportaciones de Seguridad Social						
C. Contribuciones de Mejoras						
D. Derechos						
E. Productos						
F. Aprovechamientos						
G. Ingresos por Ventas de Bienes y Servicios						
H. Participaciones (H=h1+h2+h3+h4+h5+h6+h7+h8+h9+h10+h11)	31,832,064	5,159,482	36,991,546	25,322,143	25,164,960	11,669,403
h1) Fondo General de Participaciones	31,832,064	5,159,482	36,991,546	25,322,143	25,164,960	11,669,403
h2) Fondo de Fomento Municipal						
h3) Fondo de Fiscalización y Recaudación						
h4) Fondo de Compensación						
h5) Fondo de Extracción de Hidrocarburos						
h6) Impuesto Especial Sobre Producción y Servicios						
h7) 0.136% de la Recaudación Federal Participable						
h8) 3.17% Sobre Extracción de Petróleo						
h9) Gasolinas y Diésel						
h10) Fondo del Impuesto Sobre la Renta						
h11) Fondo de Estabilización de los Ingresos de las Entidades Federativas						
I. Incentivos Derivados de la Colaboración Fiscal (I=i1+i2+i3+i4+i5)	0	0	0	0	0	0
i1) Tenencia o Uso de Vehículos						
i2) Fondo de Compensación ISAN						
i3) Impuesto Sobre Automóviles Nuevos						
i4) Fondo de Compensación de Repecos-Intermedios						
i5) Otros Incentivos Económicos						
J. Transferencias						
K. Convenios	0	0	0	0	0	0
k1) Otros Convenios y Subsidios						
L. Otros Ingresos de Libre Disposición (L=l1+l2)	0	0	0	0	0	0
l1) Participaciones en Ingresos Locales						
l2) Otros Ingresos de Libre Disposición	0	0	0	0	0	0
I. Total de Ingresos de Libre Disposición (I=A+B+C+D+E+F+G+H+I+J+K+L)	31,832,064	5,159,482	36,991,546	25,322,143	25,164,960	11,669,403
Ingresos Excedentes de Ingresos de Libre Disposición						
Transferencias Federales Etiquetadas						
A. Aportaciones (A=a1+a2+a3+a4+a5+a6+a7+a8)	0	205,722,407	205,722,407	66,814,880	66,814,880	138,907,527
a1) Fondo de Aportaciones para la Nómina Educativa y Gasto Operativo						
a2) Fondo de Aportaciones para los Servicios de Salud						
a3) Fondo de Aportaciones para la Infraestructura Social						
a4) Fondo de Aportaciones para el Fortalecimiento de los Municipios y de las Demarcaciones Territoriales del Distrito Federal						
a5) Fondo de Aportaciones Múltiples	0	205,722,407	205,722,407	66,814,880	66,814,880	138,907,527
a6) Fondo de Aportaciones para la Educación Tecnológica y de Adultos						
a7) Fondo de Aportaciones para la Seguridad Pública de los Estados y del Distrito Federal						
a8) Fondo de Aportaciones para el Fortalecimiento de las Entidades Federativas						
B. Convenios (B=b1+b2+b3+b4)	0	0	0	0	0	0
b1) Convenios de Protección Social en Salud						
b2) Convenios de Descentralización						
b3) Convenios de Reasignación						
b4) Otros Convenios y Subsidios		0	0	0	0	0
C. Fondos Distintos de Aportaciones (C=c1+c2)	0	0	0	0	0	0
c1) Fondo para Entidades Federativas y Municipios Productores de Hidrocarburos						
c2) Fondo Minero						
D. Transferencias, Subsidios y Subvenciones, y Pensiones y Jubilaciones						
E. Otras Transferencias Federales Etiquetadas						
II. Total de Transferencias Federales Etiquetadas (II = A + B + C + D + E)	0	205,722,407	205,722,407	66,814,880	66,814,880	138,907,527
III. Ingresos Derivados de Financiamientos (III = A)	0	0	0	0	0	0
A. Ingresos Derivados de Financiamientos						
IV. Total de Ingresos (IV = I + II + III)	31,832,064	210,881,889	242,713,953	92,137,023	91,979,840	150,576,930
Datos Informativos						
1. Ingresos Derivados de Financiamientos con Fuente de Pago de Ingresos de Libre Disposición						
2. Ingresos Derivados de Financiamientos con Fuente de Pago de Transferencias Federales Etiquetadas						
3. Ingresos Derivados de Financiamientos (3 = 1 + 2)	0	0	0	0	0	0

Instituto Oaxaqueño Constructor de Infraestructura Física Educativa Informe Analítico de la Deuda Pública y Otros Pasivos - LDF Del 1 de enero al 31 de junio de 2022 (PESOS)							
Denominación de la Deuda Pública y Otros Pasivos	Saldo al 31 de diciembre de 2021 (d)	Disposiciones del Periodo (e)	Amortizaciones del Periodo (f)	Revaluaciones, Reclasificaciones y Otros Ajustes (g)	Saldo Final del Periodo (h) h=d+e-f+g	Pago de Intereses del Periodo (i)	Pago de Comisiones y demás costos asociados durante el Periodo (j)
1. Deuda Pública (1=A+B) A. Corto Plazo (A=a1+a2+a3) a1) Instituciones de Crédito a2) Títulos y Valores a3) Arrendamientos Financieros B. Largo Plazo (B=b1+b2+b3) b1) Instituciones de Crédito b2) Títulos y Valores b3) Arrendamientos Financieros							
2. Otros Pasivos	1,942,828,236	157,728,892	208,437,130	-	1,892,119,998		
3. Total de la Deuda Pública y Otros Pasivos (3=1+2)	1,942,828,236	157,728,892	208,437,130	-	1,892,119,998	-	-
4. Deuda Contingente 1 (Informativo) A. Deuda Contingente 1 B. Deuda Contingente 2 C. Deuda Contingente XX							
5. Valor de Instrumentos Bono Cupón Cero 2 (Informativo) A. Instrumento Bono Cupón Cero 1 B. Instrumento Bono Cupón Cero 2 C. Instrumento Bono Cupón Cero XX							

1 Se refiere a cualquier Financiamiento sin fuente o garantía de pago definida, que sea asumida de manera solidaria o subsidiaria por las Entidades Federativas con sus Municipios, organismos descentralizados y empresas de participación estatal mayoritaria y fideicomisos, locales o municipales, y por los Municipios con sus respectivos organismos descentralizados y empresas de participación municipal mayoritaria.

2 Se refiere al valor del Bono Cupón Cero que respalda el pago de los créditos asociados al mismo (Activo).

Obligaciones a Corto Plazo (k)	Monto Contratado (l)	Plazo Pactado (m)	Tasa de Interés (n)	Comisiones y Costos Relacionados (o)	Tasa Efectiva (p)
6. Obligaciones a Corto Plazo (Informativo) A. Crédito 1 B. Crédito 2 C. Crédito XX					

INSTITUTO OAXAQUEÑO CONSTRUCTOR DE INFRAESTRUCTURA FISICA EDUCATIVA

Informe Analítico de Obligaciones Diferentes de Financiamientos -LDF

Del 1° de Enero al 30 de Junio de 2022

(PESOS)

Denominación de las Obligaciones Diferentes de Financiamiento (c)	Fecha del Contrato (d)	Fecha de inicio de operación del proyecto (e)	Fecha de vencimiento (f)	Monto de la inversión pactado (g)	Plazo pactado (h)	Monto promedio mensual del pago de la contraprestación (i)	Monto promedio mensual del pago de la contraprestación correspondiente al pago de inversión (j)	Monto pagado de la inversión al XX de XXXX de 20XX (k)	Monto pagado de la inversión actualizado al XX de XXXX de 20XX (l)	Saldo pendiente por pagar de la inversión al XX de XXXX de 20XX (m = g - l)
A. Asociaciones Público Privadas (APP's) (A=a+b+c+d) a) APP 1 b) APP 2 c) APP 3 d) APP XX B. Otros Instrumentos (B=a+b+c+d) a) Otro Instrumento 1 b) Otro Instrumento 2 c) Otro Instrumento 3 d) Otro Instrumento XX C. Total de Obligaciones Diferentes de Financiamiento (C=A+B)										
<div style="font-size: 48px; opacity: 0.5; pointer-events: none;">No aplica</div>										

INSTITUTO OAXAQUEÑO CONSTRUCTOR DE INFRAESTRUCTURA FÍSICA EDUCATIVA

Estado Analítico del Ejercicio del Presupuesto de Egresos Detallado - LDF

Clasificación por Objeto del Gasto (Capítulo y Concepto)

Del 1 de enero al 30 de Junio 2022

(PESOS)

Concepto	Egresos					Subejercicio
	Aprobado	Ampliaciones/ (Reducciones)	Modificado	Devengado	Pagado	
I. Gasto No Etiquetado (I=A+B+C+D+E+F+G+H+I)	31,832,064	23,331,506	55,163,570	35,312,143	21,186,225	19,851,426
A. Servicios Personales (A=a1+a2+a3+a4+a5+a6+a7)	0	0	0	0	0	0
a1) Remuneraciones al Personal de Carácter Permanente						0
a2) Remuneraciones al Personal de Carácter Transitorio						0
a3) Remuneraciones Adicionales y Especiales						0
a4) Seguridad Social						0
a5) Otras Prestaciones Sociales y Económicas						0
a6) Previsiones						0
a7) Pago de Estímulos a Servidores Públicos						0
B. Materiales y Suministros (B=b1+b2+b3+b4+b5+b6+b7+b8+b9)	0	0	0	0	0	0
b1) Materiales de Administración, Emisión de Documentos y Artículos						0
b2) Alimentos y Utensilios						0
b3) Materias Primas y Materiales de Producción y Comercialización						0
b4) Materiales y Artículos de Construcción y de Reparación						0
b5) Productos Químicos, Farmacéuticos y de Laboratorio						0
b6) Combustibles, Lubricantes y Aditivos						0
b7) Vestuario, Blancos, Prendas de Protección y Artículos Deportivos						0
b8) Materiales y Suministros Para Seguridad						0
b9) Herramientas, Refacciones y Accesorios Menores						0
C. Servicios Generales (C=c1+c2+c3+c4+c5+c6+c7+c8+c9)	0	0	0	0	0	0
c1) Servicios Básicos						0
c2) Servicios de Arrendamiento						0
c3) Servicios Profesionales, Científicos, Técnicos y Otros Servicios						0
c4) Servicios Financieros, Bancarios y Comerciales						0
c5) Servicios de Instalación, Reparación, Mantenimiento y Conservación						0
c6) Servicios de Comunicación Social y Publicidad						0
c7) Servicios de Traslado y Viáticos						0
c8) Servicios Oficiales						0
c9) Otros Servicios Generales						0
D. Transferencias, Asignaciones, Subsidios y Otras Ayudas (D=d1+d2+d3+d4+d5+d6+d7+d8+d9)	31,832,064	5,172,901	37,004,965	25,322,143	21,186,225	11,682,821
d1) Transferencias Internas y Asignaciones al Sector Público	31,832,064	5,172,901	37,004,965	25,322,143	21,186,225	11,682,821
d2) Transferencias al Resto del Sector Público						0
d3) Subsidios y Subvenciones						0
d4) Ayudas Sociales						0
d5) Pensiones y Jubilaciones						0
d6) Transferencias a Fideicomisos, Mandatos y Otros Análogos						0
d7) Transferencias a la Seguridad Social						0
d8) Donativos						0
d9) Transferencias al Exterior						0
E. Bienes Muebles, Inmuebles e Intangibles (E=e1+e2+e3+e4+e5+e6+e7+e8+e9)	0	0	0	0	0	0
e1) Mobiliario y Equipo de Administración						0
e2) Mobiliario y Equipo Educativo y Recreativo						0
e3) Equipo e Instrumental Médico y de Laboratorio						0
e4) Vehículos y Equipo de Transporte						0
e5) Equipo de Defensa y Seguridad						0
e6) Maquinaria, Otros Equipos y Herramientas						0
e7) Activos Biológicos						0
e8) Bienes Inmuebles						0
e9) Activos Intangibles	0	0	0	0	0	0
F. Inversión Pública (F=f1+f2+f3)	0	18,158,605	18,158,605	9,990,000	0	8,168,605
f1) Obra Pública en Bienes de Dominio Público	0	18,158,605	18,158,605	9,990,000	0	8,168,605
f2) Obra Pública en Bienes Propios						0
f3) Proyectos Productivos y Acciones de Fomento						0
G. Inversiones Financieras y Otras Provisiones (G=g1+g2+g3+g4+g5+g6+g7)	0	0	0	0	0	0
g1) Inversiones Para el Fomento de Actividades Productivas						0
g2) Acciones y Participaciones de Capital						0
g3) Compra de Títulos y Valores						0
g4) Concesión de Préstamos						0
g5) Inversiones en Fideicomisos, Mandatos y Otros Análogos						0
Fideicomiso de Desastres Naturales (Informativo)						0
g6) Otras Inversiones Financieras						0
g7) Provisiones para Contingencias y Otras Erogaciones Especiales						0
H. Participaciones y Aportaciones (H=h1+h2+h3)	0	0	0	0	0	0
h1) Participaciones						0
h2) Aportaciones						0
h3) Convenios						0
I. Deuda Pública (I=i1+i2+i3+i4+i5+i6+i7)	0	0	0	0	0	0
i1) Amortización de la Deuda Pública						0
i2) Intereses de la Deuda Pública						0
i3) Comisiones de la Deuda Pública						0
i4) Gastos de la Deuda Pública						0
i5) Costo por Coberturas						0
i6) Apoyos Financieros						0
i7) Adeudos de Ejercicios Fiscales Anteriores (ADEFAS)						0

Concepto	Egresos					Subejercicio
	Aprobado	Ampliaciones/ (Reducciones)	Modificado	Devengado	Pagado	
II. Gasto Etiquetado (II=A+B+C+D+E+F+G+H+I)	0	167,514,463	167,514,463	56,824,880	42,223,988	110,689,583
A. Servicios Personales (A=a1+a2+a3+a4+a5+a6+a7)	0	0	0	0	0	0
a1) Remuneraciones al Personal de Carácter Permanente						0
a2) Remuneraciones al Personal de Carácter Transitorio						0
a3) Remuneraciones Adicionales y Especiales						0
a4) Seguridad Social						0
a5) Otras Prestaciones Sociales y Económicas						0
a6) Previsiones						0
a7) Pago de Estímulos a Servidores Públicos						0
B. Materiales y Suministros (B=b1+b2+b3+b4+b5+b6+b7+b8+b9)	0	0	0	0	0	0
b1) Materiales de Administración, Emisión de Documentos y Artículos Oficiales						0
b2) Alimentos y Utensilios						0
b3) Materias Primas y Materiales de Producción y Comercialización						0
b4) Materiales y Artículos de Construcción y de Reparación						0
b5) Productos Químicos, Farmacéuticos y de Laboratorio						0
b6) Combustibles, Lubricantes y Aditivos						0
b7) Vestuario, Blancos, Prendas de Protección y Artículos Deportivos						0
b8) Materiales y Suministros Para Seguridad						0
b9) Herramientas, Refacciones y Accesorios Menores						0
C. Servicios Generales (C=c1+c2+c3+c4+c5+c6+c7+c8+c9)	0	0	0	0	0	0
c1) Servicios Básicos						0
c2) Servicios de Arrendamiento						0
c3) Servicios Profesionales, Científicos, Técnicos y Otros Servicios						0
c4) Servicios Financieros, Bancarios y Comerciales						0
c5) Servicios de Instalación, Reparación, Mantenimiento y Conservación						0
c6) Servicios de Comunicación Social y Publicidad						0
c7) Servicios de Traslado y Viáticos						0
c8) Servicios Oficiales						0
c9) Otros Servicios Generales						0
D. Transferencias, Asignaciones, Subsidios y Otras Ayudas (D=d1+d2+d3+d4+d5+d6+d7+d8+d9)	0	0	0	0	0	0
d1) Transferencias Internas y Asignaciones al Sector Público						0
d2) Transferencias al Resto del Sector Público						0
d3) Subsidios y Subvenciones						0
d4) Ayudas Sociales						0
d5) Pensiones y Jubilaciones						0
d6) Transferencias a Fideicomisos, Mandatos y Otros Análogos						0
d7) Transferencias a la Seguridad Social						0
d8) Donativos						0
d9) Transferencias al Exterior						0
E. Bienes Muebles, Inmuebles e Intangibles (E=e1+e2+e3+e4+e5+e6+e7+e8+e9)	0	0	0	0	0	0
e1) Mobiliario y Equipo de Administración						0
e2) Mobiliario y Equipo Educativo y Recreativo						0
e3) Equipo e Instrumental Médico y de Laboratorio						0
e4) Vehículos y Equipo de Transporte						0
e5) Equipo de Defensa y Seguridad						0
e6) Maquinaria, Otros Equipos y Herramientas						0
e7) Activos Biológicos						0
e8) Bienes Inmuebles						0
e9) Activos Intangibles						0
F. Inversión Pública (F=f1+f2+f3)	0	167,514,463	167,514,463	56,824,880	42,223,988	110,689,583
f1) Obra Pública en Bienes de Dominio Público	0	167,514,463	167,514,463	56,824,880	42,223,988	110,689,583
f2) Obra Pública en Bienes Propios						0
f3) Proyectos Productivos y Acciones de Fomento						0
G. Inversiones Financieras y Otras Provisiones (G=g1+g2+g3+g4+g5+g6+g7)	0	0	0	0	0	0
g1) Inversiones Para el Fomento de Actividades Productivas						0
g2) Acciones y Participaciones de Capital						0
g3) Compra de Títulos y Valores						0
g4) Concesión de Préstamos						0
g5) Inversiones en Fideicomisos, Mandatos y Otros Análogos						0
Fideicomiso de Desastres Naturales (Informativo)						0
g6) Otras Inversiones Financieras						0
g7) Provisiones para Contingencias y Otras Erogaciones Especiales						0
H. Participaciones y Aportaciones (H=h1+h2+h3)	0	0	0	0	0	0
h1) Participaciones						0
h2) Aportaciones						0
h3) Convenios						0
I. Deuda Pública (I=i1+i2+i3+i4+i5+i6+i7)	0	0	0	0	0	0
i1) Amortización de la Deuda Pública						0
i2) Intereses de la Deuda Pública						0
i3) Comisiones de la Deuda Pública						0
i4) Gastos de la Deuda Pública						0
i5) Costo por Coberturas						0
i6) Apoyos Financieros						0
i7) Adeudos de Ejercicios Fiscales Anteriores (ADEFAS)						0
III. Total de Egresos (III = I + II)	31,832,064	190,845,969	222,678,033	92,137,023	63,410,213	130,541,009

INSTITUTO OAXAQUEÑO CONSTRUCTOR DE INFRAESTRUCTURA FISICA EDUCATIVA

Estado Analítico del Ejercicio del Presupuesto de Egresos Detallado - LDF

Clasificación Administrativa

Del 1 de enero al 30 de Junio de 2022

(PESOS)

Concepto	Egresos					Subejercicio
	Aprobado	Ampliaciones/ (Reducciones)	Modificado	Devengado	Pagado	
I. Gasto No Etiquetado (I=A)	31,832,064	23,331,506	55,163,570	35,312,144	21,186,225	19,851,426
A. Instituto Oaxaqueño Constructor de Infraestructura Física Educativa	31,832,064	23,331,506	55,163,570	35,312,144	21,186,225	19,851,426
II. Gasto Etiquetado (II=A)	0	167,514,463	167,514,463	56,824,880	42,223,988	110,689,583
A. Instituto Oaxaqueño Constructor de Infraestructura Física Educativa	0	167,514,463	167,514,463	56,824,880	42,223,988	110,689,583
III. Total de Egresos (III = I + II)	31,832,064	190,845,969	222,678,033	92,137,024	63,410,213	130,541,009

INSTITUTO OAXAQUEÑO CONSTRUCTOR DE INFRAESTRUCTURA FISICA EDUCATIVA

Estado Analítico del Ejercicio del Presupuesto de Egresos Detallado - LDF

Clasificación Funcional (Finalidad y Función)

Del 1 de enero al 30 de Junio de 2022

(PESOS)

Concepto	Egresos					Subejercicio
	Aprobado	Ampliaciones/ (Reducciones)	Modificado	Devengado	Pagado	
I. Gasto No Etiquetado (I=A+B+C+D)	31,832,064	23,331,506	55,163,570	35,312,143	21,186,225	19,851,427
A. Gobierno (A=a1+a2+a3+a4+a5+a6+a7+a8)	0	0	0	0	0	0
a1) Legislación						0
a2) Justicia						0
a3) Coordinación de la Política de Gobierno						0
a4) Relaciones Exteriores						0
a5) Asuntos Financieros y Hacendarios						0
a6) Seguridad Nacional						0
a7) Asuntos de Orden Público y de Seguridad Interior						0
a8) Otros Servicios Generales						0
B. Desarrollo Social (B=b1+b2+b3+b4+b5+b6+b7)	31,832,064	23,331,506	55,163,570	35,312,143	21,186,225	19,851,427
b1) Protección Ambiental						0
b2) Vivienda y Servicios a la Comunidad						0
b3) Salud						0
b4) Recreación, Cultura y Otras Manifestaciones Sociales						0
b5) Educación	31,832,064	23,331,506	55,163,570	35,312,143	21,186,225	19,851,427
b6) Protección Social						0
b7) Otros Asuntos Sociales						0
C. Desarrollo Económico (C=c1+c2+c3+c4+c5+c6+c7+c8+c9)	0	0	0	0	0	0
c1) Asuntos Económicos, Comerciales y Laborales en General						0
c2) Agropecuaria, Silvicultura, Pesca y Caza						0
c3) Combustibles y Energía						0
c4) Minería, Manufacturas y Construcción						0
c5) Transporte						0
c6) Comunicaciones						0
c7) Turismo						0
c8) Ciencia, Tecnología e Innovación						0
c9) Otras Industrias y Otros Asuntos Económicos						0
D. Otras No Clasificadas en Funciones Anteriores (D=d1+d2+d3+d4)	0	0	0	0	0	0
d1) Transacciones de la Deuda Pública / Costo Financiero de la Deuda						0
d2) Transferencias, Participaciones y Aportaciones Entre Diferentes Niveles y Órdenes de Gobierno						0
d3) Saneamiento del Sistema Financiero						0
d4) Adeudos de Ejercicios Fiscales Anteriores						0
II: Gasto Etiquetado (II=A+B+C+D)	0	167,514,463	167,514,463	56,824,880	42,223,988	110,689,583
A. Gobierno (A=a1+a2+a3+a4+a5+a6+a7+a8)	0	0	0	0	0	0
a1) Legislación						0
a2) Justicia						0
a3) Coordinación de la Política de Gobierno						0
a4) Relaciones Exteriores						0
a5) Asuntos Financieros y Hacendarios						0
a6) Seguridad Nacional						0
a7) Asuntos de Orden Público y de Seguridad Interior						0
a8) Otros Servicios Generales						0
B. Desarrollo Social (B=b1+b2+b3+b4+b5+b6+b7)	0	167,514,463	167,514,463	56,824,880	42,223,988	110,689,583
b1) Protección Ambiental						0
b2) Vivienda y Servicios a la Comunidad						0
b3) Salud						0
b4) Recreación, Cultura y Otras Manifestaciones Sociales						0
b5) Educación		167,514,463	167,514,463	56,824,880	42,223,988	110,689,583
b6) Protección Social						0
b7) Otros Asuntos Sociales						0
C. Desarrollo Económico (C=c1+c2+c3+c4+c5+c6+c7+c8+c9)	0	0	0	0	0	0
c1) Asuntos Económicos, Comerciales y Laborales en General						0
c2) Agropecuaria, Silvicultura, Pesca y Caza						0
c3) Combustibles y Energía						0
c4) Minería, Manufacturas y Construcción						0
c5) Transporte						0
c6) Comunicaciones						0
c7) Turismo						0
c8) Ciencia, Tecnología e Innovación						0
c9) Otras Industrias y Otros Asuntos Económicos						0
D. Otras No Clasificadas en Funciones Anteriores (D=d1+d2+d3+d4)	0	0	0	0	0	0
d1) Transacciones de la Deuda Pública / Costo Financiero de la Deuda						0
d2) Transferencias, Participaciones y Aportaciones Entre Diferentes Niveles y Órdenes de Gobierno						0
d3) Saneamiento del Sistema Financiero						0
d4) Adeudos de Ejercicios Fiscales Anteriores						0
III. Total de Egresos (III = I + II)	31,832,064	190,845,969	222,678,033	92,137,023	63,410,213	130,541,010

INSTITUTO OAXAQUEÑO CONSTRUCTOR DE INFRAESTRUCTURA FISICA EDUCATIVA

Estado Analítico del Ejercicio del Presupuesto de Egresos Detallado - LDF

Clasificación de Servicios Personales por Categoría

Del 1 de enero al 30 de Junio de 2022

(PESOS)

Concepto	Egresos					Subejercicio
	Aprobado	Ampliaciones/ (Reducciones)	Modificado	Devengado	Pagado	
I. Gasto No Etiquetado (I=A+B+C+D+E+F)	27,713,654	648,218	28,361,872	19,060,820	16,601,798	9,301,052
A. Personal Administrativo	27,713,654	648,218	28,361,872	19,060,820	16,601,798	9,301,052
B. Magisterio						0
C. Servicios de Salud (C=c1+c2)	0	0	0	0	0	0
c1) Personal Administrativo						0
c2) Personal Médico, paramédico y afín						0
D. Seguridad Pública						0
E. Gastos asociados a la implementación de nuevas leyes federales o reformas a las mismas (E=e1+e2)	0	0	0	0	0	0
e1) Nombre del Programa o Ley 1						0
e2) Nombre del Programa o Ley 2						0
F. Sentencias laborales definitivas						0
II. Gasto Etiquetado (I=A+B+C+D+E+F)	0	0	0	0	0	0
A. Personal Administrativo		0	0			0
B. Magisterio						0
C. Servicios de Salud (C=c1+c2)	0	0	0	0	0	0
c1) Personal Administrativo						0
c2) Personal Médico, paramédico y afín						0
D. Seguridad Pública						0
E. Gastos asociados a la implementación de nuevas leyes federales o reformas a las mismas (E=e1+e2)	0	0	0	0	0	0
e1) Nombre del Programa o Ley 1						0
e2) Nombre del Programa o Ley 2						0
F. Sentencias laborales definitivas						0
III. Total de Gasto en Servicios Personales (III = I + II)	27,713,654	648,218	28,361,872	19,060,820	16,601,798	9,301,052

INSTITUTO OAXAQUEÑO CONSTRUCTOR DE INFRAESTRUCTURA FISICA EDUCATIVA					
Informe sobre Estudios Actuariales - LDF					
	Pensiones y jubilaciones	Salud	Riesgos de trabajo	Invalidez y vida	Otras prestaciones sociales
Tipo de Sistema Prestación laboral o Fondo general para trabajadores del estado o Beneficio definido, Contribución definida o Mixto					
Población afiliada Activos Edad máxima Edad mínima Edad promedio Pensionados y Jubilados Edad máxima Edad mínima Edad promedio Beneficiarios Promedio de años de servicio (trabajadores activos) Aportación individual al plan de pensión como % del salario Aportación del ente público al plan de pensión como % del salario Crecimiento esperado de los pensionados y jubilados (como %) Crecimiento esperado de los activos (como %) Edad de Jubilación o Pensión Esperanza de vida					
Ingresos del Fondo Ingresos Anuales al Fondo de Pensiones					
Nómina anual Activos Pensionados y Jubilados Beneficiarios de Pensionados y Jubilados					
Monto mensual por pensión Máximo Mínimo Promedio					
Monto de la reserva					
Valor presente de las obligaciones Pensiones y Jubilaciones en curso de pago Generación actual Generaciones futuras					
Valor presente de las contribuciones asociadas a los sueldos futuros de Generación actual Generaciones futuras					
Valor presente de aportaciones futuras Generación actual Generaciones futuras Otros Ingresos					
Déficit/superávit actuarial Generación actual Generaciones futuras					
Periodo de suficiencia Año de descapitalización Tasa de rendimiento					
Estudio actuarial Año de elaboración del estudio actuarial Empresa que elaboró el estudio actuarial					