



GOBIERNO DEL ESTADO  
DE OAXACA

## TOMO V – G

### SECTOR PARAESTATAL

<b>INDICE</b>	<b>1</b>
<b>1. SERVICIO DE AGUA POTABLE Y ALCANTARILLADO DE OAXACA</b>	<b>8-72</b>
1.1.- Resultados Generales	
1.2.- Información Contable	
1.2.1.- Estado de Situación financiera	
1.2.2.- Estado de Actividades	
1.2.3.- Estado de variación en la hacienda pública	
1.2.4.- Estado de cambios en la situación financiera	
1.2.5.- Estado de Flujos de Efectivo	
1.2.6.- Estado analítico del activo	
1.2.7.- Estado analítico de la deuda y otros pasivos	
1.2.8.- Informe sobre pasivos contingentes consolidado	
1.2.9.- Notas a los estados financieros consolidado	
1.2.10.- Conciliación entre los Ingresos Presupuestarios Contables	
2.2.11.- Conciliación entre los Egresos Presupuestarios y Gastos Contables	
1.3.- Información Presupuestaria	
1.3.1.- Estado analítico de los ingresos presupuestarios	
1.3.2.- Estado analítico del ejercicio del presupuesto de egresos en Clasificación por Objeto del Gasto	
1.3.3.- Estado analítico del ejercicio del presupuesto de egresos en Clasificación Económica (por Tipo de Gasto)	
1.3.4.- Estado analítico del ejercicio del presupuesto de egresos en Clasificación Administrativa	
1.3.5.- Estado analítico del ejercicio del presupuesto de egresos en Clasificación Funcional	
1.4.- Deuda	
1.4.1.- endeudamiento neto	
1.4.2.- Intereses de la deuda	
1.4.3.- Indicadores de postura fiscal	
1.5.- Información Programática	
1.5.1.-Resumen por programa presupuestario	
1.5.2.- Indicadores de resultados	
1.5.3.- Programas y Proyectos de inversión	
1.6.- Anexos (Información Adicional)	
1.6.1.- Relación de los bienes inmuebles	
1.6.2.- Relación de los bienes muebles	
1.6.3.- Relación de cuentas bancarias Productivas	
1.6.4.- Relación de esquema bursátiles y de cobertura financiera	



GOBIERNO DEL ESTADO  
DE OAXACA

1.6.5.- Montos pagados por ayudas y subsidios

**1.7.- Información Correspondiente a Disciplina Financiera**

1.7.1.- Estado de Situación Financiera Detallado-LDF

1.7.2.- Balance Presupuestario

1.7.3.- Estado Analítico de Ingresos Detallado

1.7.4.- Informe Analítico de la Deuda y Otros Pasivos

1.7.5.- Informe Analítico de Obligaciones Diferentes de Financiamiento

1.7.6.- Estado Analítico del Presupuesto de Egresos Clasificador por Objeto del Gasto (Capítulo-Concepto)

1.7.7.- Estado Analítico del Presupuesto de Egresos Clasificación Administrativa

1.7.8.- Estado Analítico del Presupuesto de Egresos Clasificación Funcional (Finalidad y Función)

1.7.9.- Estado Analítico del Presupuesto de Egresos Clasificación de Servicios Personales

1.7.10.- Informe Sobre Estudios Actuariales

**2. SERVICIOS DE SALUD DE OAXACA**

**73-193**

**2.1.- Resultados Generales**

**2.2.- Información Contable**

2.2.1.- Estado de Situación financiera

2.2.2.- Estado de Actividades

2.2.3.- Estado de variación en la hacienda pública

2.2.4.- Estado de cambios en la situación financiera

2.2.5.- Estado de Flujos de Efectivo

2.2.6.- Estado analítico del activo

2.2.7.- Estado analítico de la deuda y otros pasivos

2.2.8.- Informe sobre pasivos contingentes

2.2.9.- Notas a los estados financieros

2.2.10.- Conciliación entre los Ingresos Presupuestarios Contables

2.2.11.- Conciliación entre los Egresos Presupuestarios y Gastos Contables

**2.3.- Información Presupuestaria**

2.3.1.- Estado analítico de ingresos presupuestarios

2.3.2.- Estado analítico del ejercicio del presupuesto de egresos en Clasificación por Objeto del Gasto

2.3.3.- Estado analítico del ejercicio del presupuesto de egresos en Clasificación Económica (por Tipo de Gasto)

2.3.4.- Estado analítico del ejercicio del presupuesto de egresos en Clasificación Administrativa

2.3.5.- Estado analítico del ejercicio del presupuesto de egresos en Clasificación Funcional

**2.4.- Deuda**

2.4.1.- Endeudamiento neto

2.4.2.- Intereses de la deuda

2.4.3.- Indicadores de postura fiscal



GOBIERNO DEL ESTADO  
DE OAXACA

2.5.- Información Programática

- 2.5.1.- Resumen por programa presupuestario
- 2.5.2.- Indicadores de resultados
- 2.5.3.- Programas y Proyectos de inversión

2.6.- Anexos (Información Adicional)

- 2.6.1.- Relación de los bienes inmuebles
- 2.6.2.- Relación de los bienes muebles
- 2.6.3.- Relación de cuentas bancarias Productivas
- 2.6.4.- Relación de esquema bursátiles y de cobertura financiera
- 2.6.5.- Montos pagados por ayudas y subsidios

2.7.- Información Correspondiente a Disciplina Financiera

- 2.7.1.- Estado de Situación Financiera Detallado-LDF
- 2.7.2.- Balance Presupuestario
- 2.7.3.- Estado Analítico de Ingresos Detallado
- 2.7.4.- Informe Analítico de la Deuda y Otros Pasivos
- 2.7.5.- Informe Analítico de Obligaciones Diferentes de Financiamiento
- 2.7.6.- Estado Analítico del Presupuesto de Egresos Clasificador por Objeto del Gasto (Capítulo-Concepto)
- 2.7.7.- Estado Analítico del Presupuesto de Egresos Clasificación Administrativa
- 2.7.8.- Estado Analítico del Presupuesto de Egresos Clasificación Funcional (Finalidad y Función)
- 2.7.9.- Estado Analítico del Presupuesto de Egresos Clasificación de Servicios Personales
- 2.7.10.- Informe Sobre Estudios Actuariales

**3. SISTEMA PARA EL DESARROLLO INTEGRAL DE LA FAMILIA DEL ESTADO DE OAXACA**

**194-271**

3.1.- Resultados Generales

3.2.- Información Contable

- 3.2.1.- Estado de Situación financiera
- 3.2.2.- Estado de Actividades
- 3.2.3.- Estado de variación en la hacienda pública
- 3.2.4.- Estado de cambios en la situación financiera
- 3.2.5.- Estado de Flujos de Efectivo
- 3.2.6.- Estado analítico del activo
- 3.2.7.- Estado analítico de la deuda y otros pasivos
- 3.2.8.- Informe sobre pasivos contingentes
- 3.2.9.- Notas a los estados financieros
- 3.2.10.- Conciliación entre los Ingresos Presupuestarios y Contables
- 3.2.11.- Conciliación entre los Egresos Presupuestarios y Gastos Contables

3.3.- Información Presupuestaria

- 3.3.1.- Estado analítico de ingresos presupuestarios
- 3.3.2.- Estado analítico del ejercicio del presupuesto de egresos en Clasificación por Objeto del Gasto



GOBIERNO DEL ESTADO  
DE OAXACA

- 3.3.3.- Estado analítico del ejercicio del presupuesto de egresos en Clasificación Económica (por Tipo de Gasto)
- 3.3.4.- Estado analítico del ejercicio del presupuesto de egresos en Clasificación Administrativa
- 3.3.5.- Estado analítico del ejercicio del presupuesto de egresos en Clasificación Funcional

**3.4.- Deuda**

- 3.4.1.- Endeudamiento neto
- 3.4.2.- Intereses de la deuda
- 3.4.3.- Indicadores de postura fiscal

**3.5.- Información Programática**

- 3.5.1.- Resumen por programa presupuestario
- 3.5.2.- Indicadores de resultados
- 3.5.3.- Programas y Proyectos de inversión

**3.6.- Anexos (Información Adicional)**

- 3.6.1.- Relación de los bienes inmuebles
- 3.6.2.- Relación de los bienes muebles
- 3.6.3.- Relación de cuentas bancarias Productivas
- 3.6.4.- Relación de esquema bursátiles y de cobertura financiera
- 3.6.5.- Montos pagados por ayudas y subsidios

**3.7.- Información Correspondiente a Disciplina Financiera**

- 3.7.1.- Estado de Situación Financiera Detallado-LDF
- 3.7.2.- Balance Presupuestario
- 3.7.3.- Estado Analítico de Ingresos Detallado
- 3.7.4.- Informe Analítico de la Deuda y Otros Pasivos
- 3.7.5.- Informe Analítico de Obligaciones Diferentes de Financiamiento
- 3.7.6.- Estado Analítico del Presupuesto de Egresos Clasificador por Objeto del Gasto (Capítulo-Concepto)
- 3.7.7.- Estado Analítico del Presupuesto de Egresos Clasificación Administrativa
- 3.7.8.- Estado Analítico del Presupuesto de Egresos Clasificación Funcional (Finalidad y Función)
- 3.7.9.- Estado Analítico del Presupuesto de Egresos Clasificación de Servicios Personales
- 3.7.10.- Informe Sobre Estudios Actuariales

**4. UNIVERSIDAD DE CHALCATONGO**

**272-338**

**4.1.- Resultados Generales**

**4.2.- Información Contable**

- 4.2.1.- Estado de Situación financiera
- 4.2.2.- Estado de Actividades
- 4.2.3.- Estado de variación en la hacienda pública
- 4.2.4.- Estado de cambios en la situación financiera



GOBIERNO DEL ESTADO  
DE OAXACA

- 4.2.5.- Estado de Flujos de Efectivo
- 4.2.6.- Estado analítico del activo
- 4.2.7.- Estado analítico de la deuda y otros pasivos
- 4.2.8.- Informe sobre pasivos contingentes
- 4.2.9.- Notas a los estados financieros
- 4.2.10.- Conciliación entre los ingresos presupuestarios y Contables
- 4.2.11.- Conciliación entre los egresos presupuestarios y gastos contables

4.3.- Información Presupuestaria

- 4.3.1.- Estado analítico de ingresos presupuestarios
- 4.3.2.- Estado analítico del ejercicio del presupuesto de egresos en Clasificación por Objeto del Gasto
- 4.3.3.- Estado analítico del ejercicio del presupuesto de egresos en Clasificación Económica (por Tipo de Gasto)
- 4.3.4.- Estado analítico del ejercicio del presupuesto de egresos en Clasificación Administrativa
- 4.3.5.- Estado analítico del ejercicio del presupuesto de egresos en Clasificación Funcional

4.4.- Deuda

- 4.4.1.- Endeudamiento neto
- 4.4.2.- Intereses de la deuda
- 4.4.3.- Indicadores de postura fiscal

4.5.- Información Programática

- 4.5.1.- Resumen por programa presupuestario
- 4.5.2.- Indicadores de resultados
- 4.5.3.- Programas y Proyectos de inversión

4.6.- Anexos (Información Adicional)

- 4.6.1.- Relación de los bienes inmuebles
- 4.6.2.- Relación de los bienes muebles
- 4.6.3.- Relación de cuentas bancarias productivas
- 4.6.4.- Relación de esquema bursátiles y de cobertura financiera
- 4.6.5.- Montos pagados por ayudas y subsidios

4.7.- Información Correspondiente a Disciplina Financiera

- 4.7.1.- Estado de Situación Financiera Detallado-LDF
- 4.7.2.- Balance Presupuestario
- 4.7.3.- Estado Analítico de Ingresos Detallado
- 4.7.4.- Informe Analítico de la Deuda y Otros Pasivos
- 4.7.5.- Informe Analítico de Obligaciones Diferentes de Financiamiento
- 4.7.6.- Estado Analítico del Presupuesto de Egresos Clasificador por Objeto del Gasto (Capítulo-Concepto)
- 4.7.7.- Estado Analítico del Presupuesto de Egresos Clasificación Administrativa
- 4.7.8.- Estado Analítico del Presupuesto de Egresos Clasificación Funcional (Finalidad y Función)
- 4.7.9.- Estado Analítico del Presupuesto de Egresos Clasificación de Servicios Personales
- 4.7.10.- Informe Sobre Estudios Actuariales



GOBIERNO DEL ESTADO  
DE OAXACA

**5. UNIVERSIDAD DE LA CAÑADA**

**339-417**

5.1.- Resultados Generales

5.2.- Información Contable

- 5.2.1.- Estado de Situación financiera
- 5.2.2.- Estado de Actividades
- 5.2.3.- Estado de variación en la hacienda pública
- 5.2.4.- Estado de cambios en la situación financiera
- 5.2.5.- Estado de Flujos de Efectivo
- 5.2.6.- Estado analítico del activo
- 5.2.7.- Estado analítico de la deuda y otros pasivos
- 5.2.8.- Informe sobre pasivos contingentes
- 5.2.9.- Notas a los estados financieros
- 5.2.10.- Conciliación entre los Ingresos Presupuestarios y Contables
- 5.2.11.- Conciliación entre los Egresos Presupuestarios y Gastos Contables

5.3.- Información Presupuestaria

- 5.3.1.- Estado analítico de ingresos presupuestarios
- 5.3.2.- Estado analítico del ejercicio del presupuesto de egresos en Clasificación por Objeto del Gasto
- 5.3.3.- Estado analítico del ejercicio del presupuesto de egresos en Clasificación Económica (por Tipo de Gasto)
- 5.3.4.- Estado analítico del ejercicio del presupuesto de egresos en Clasificación Administrativa
- 5.3.5.- Estado analítico del ejercicio del presupuesto de egresos en Clasificación Funcional

5.4.- Deuda

- 5.4.1.- Endeudamiento neto
- 5.4.2.- Intereses de la deuda
- 5.4.3.- Indicadores de postura fiscal

5.5.- Información Programática

- 5.5.1.- Resumen por programa presupuestario
- 5.5.2.- Indicadores de resultados
- 5.5.3.- Programas y Proyectos de inversión

5.6.- Anexos (Información Adicional)

- 5.6.1.- Relación de los bienes inmuebles
- 5.6.2.- Relación de los bienes muebles
- 5.6.3.- Relación de cuentas bancarias Productivas
- 5.6.4.- Relación de esquema bursátiles y de cobertura financiera
- 5.6.5.- Montos pagados por ayudas y subsidios

5.7.- Información Correspondiente a Disciplina Financiera

- 5.7.1.- Estado de Situación Financiera Detallado-LDF



GOBIERNO DEL ESTADO  
DE OAXACA

- 5.7.2.- Balance Presupuestario
- 5.7.3.- Estado Analítico de Ingresos Detallado
- 5.7.4.- Informe Analítico de la Deuda y Otros Pasivos
- 5.7.5.- Informe Analítico de Obligaciones Diferentes de Financiamiento
- 5.7.6.- Estado Analítico del Presupuesto de Egresos Clasificador por Objeto del Gasto (Capítulo-Concepto)
- 5.7.7.- Estado Analítico del Presupuesto de Egresos Clasificación Administrativa
- 5.7.8.- Estado Analítico del Presupuesto de Egresos Clasificación Funcional (Finalidad y Función)
- 5.7.9.- Estado Analítico del Presupuesto de Egresos Clasificación de Servicios Personales
- 5.7.10.- Informe Sobre Estudios Actuariales



GOBIERNO DEL ESTADO  
DE OAXACA

# SERVICIOS DE AGUA POTABLE Y ALCANTARILLADO DE OAXACA





GOBIERNO DEL ESTADO  
DE OAXACA

Oaxaca  
CREAR • CONSTRUIR • CRECER



SAPAO  
Servicios de Agua Potable y  
Alcantarillado de Oaxaca

## “RESULTADOS GENERALES”

El Gobierno del Estado de Oaxaca, a través de los Servicios de Agua Potable y Alcantarillado de Oaxaca (SAPAO), ha generado propuestas para dar atención a las necesidades que la población de Oaxaca de Juárez y su Zona Conurbada demanda en el tema del mejoramiento, rehabilitación, equipamiento y construcción de Infraestructura Hidráulica y Sanitaria.

En el ejercicio 2022 del periodo abril-junio fueron autorizados un total de 3 oficios de autorización por un monto total de \$ 12,798,749.82 en 2 diferentes fuentes de financiamiento:

- FONDO DE APORTACIONES PARA LA INFRAESTRUCTURA SOCIAL ESTATAL, FAIS FISE
- ASIGNACIÓN PARA INVERSION

Recursos que se encuentran conformados de la siguiente forma:

- FONDO DE APORTACIONES PARA LA INFRAESTRUCTURA SOCIAL ESTATAL, FAIS FISE

El fondo de Infraestructura Social para las Entidades (FISE) es una de las modalidades del FAIS, consiste en obras y acciones que beneficien las zonas de atención prioritaria y a la población de los municipios y demarcaciones territoriales de mayores niveles de rezago social y pobreza extrema urbanas o rurales.

En esta fuente fueron aprobadas dos obras para la rehabilitación de los sistemas de drenaje sanitario en la Agencia de Candiani y sobre la margen derecha de la Avenida Símbolos Patrios, por un monto total autorizado de \$10,355,606.27 en beneficio de más de 170,094 habitantes.

Gobierno del Estado de Oaxaca  
 UR: 539 - SERVICIOS DE AGUA POTABLE Y ALCANTARILLADO DE OAXACA  
 Estado de Situación Financiera  
 Del 1° de enero al 30 de junio de 2022 y 2021  
 (Miles)



CONCEPTO	EJERCICIO FISCAL 2022	EJERCICIO FISCAL 2021	CONCEPTO	EJERCICIO FISCAL 2022	EJERCICIO FISCAL 2021
<b>ACTIVO</b>			<b>PASIVO</b>		
<b>ACTIVO CIRCULANTE</b>			<b>PASIVO CIRCULANTE</b>		
EFFECTIVO Y EQUIVALENTES	6,620	6,343	CUENTAS POR PAGAR A CORTO PLAZO	88,081	209,145
DERECHOS A RECIBIR EFECTIVO O EQUIVALENTES	88,276	215,894	DOCUMENTOS POR PAGAR A CORTO PLAZO	0	0
DERECHOS A RECIBIR BIENES O SERVICIOS	0	0	PORCIÓN A CORTO PLAZO DE LA DEUDA PÚBLICA A LARGO PLAZO	0	0
INVENTARIOS	0	0	TÍTULOS Y VALORES A CORTO PLAZO	0	0
ALMACENES	0	0	PASIVOS DIFERIDOS A CORTO PLAZO	0	0
ESTIMACIÓN POR PÉRDIDA O DETERIORO DE ACTIVOS CIRCULANTES	0	0	FONDOS Y BIENES DE TERCEROS EN GARANTÍA Y/O ADMINISTRACIÓN A CORTO PLAZO	0	0
OTROS ACTIVOS CIRCULANTES	0	0	PROVISIONES A CORTO PLAZO	0	0
<b>Total de ACTIVO CIRCULANTE</b>	<b>94,896</b>	<b>222,238</b>	OTROS PASIVOS A CORTO PLAZO	0	0
<b>ACTIVO NO CIRCULANTE</b>			<b>Total de PASIVO CIRCULANTE</b>	<b>88,081</b>	<b>209,145</b>
INVERSIONES FINANCIERAS A LARGO PLAZO	0	0	<b>PASIVO NO CIRCULANTE</b>		
DERECHOS A RECIBIR EFECTIVO O EQUIVALENTES A LARGO PLAZO	463	463	CUENTAS POR PAGAR A LARGO PLAZO	0	0
BIENES INMUEBLES, INFRAESTRUCTURA Y CONSTRUCCIONES EN PROCESO	577,040	577,105	DOCUMENTOS POR PAGAR A LARGO PLAZO	0	0
BIENES MUEBLES	49,853	47,481	DEUDA PÚBLICA A LARGO PLAZO	0	0
ACTIVOS INTANGIBLES	23,781	18,820	PASIVOS DIFERIDOS A LARGO PLAZO	0	0
DEPRECIACIÓN, DETERIORO Y ARMORTIZACIÓN ACUMULADA DE BIENES	-24,086	-30,085	FONDOS Y BIENES DE TERCEROS EN GARANTÍA Y/O ADMINISTRACIÓN A LARGO PLAZO	0	0
ACTIVOS DIFERIDOS	0	0	PROVISIONES A LARGO PLAZO	0	0
ESTIMACIÓN POR PÉRDIDA O DETERIORO DE ACTIVOS NO CIRCULANTES	0	0	<b>Total de PASIVO NO CIRCULANTE</b>	<b>0</b>	<b>0</b>
OTROS ACTIVOS NO CIRCULANTES	0	0	<b>TOTAL PASIVO</b>	<b>88,081</b>	<b>209,145</b>
<b>Total de ACTIVO NO CIRCULANTE</b>	<b>627,051</b>	<b>613,784</b>	HACIENDA PÚBLICA/PATRIMONIO		
<b>TOTAL DE ACTIVOS</b>	<b>721,947</b>	<b>836,022</b>	HACIENDA PÚBLICA/PATRIMONIO CONTRIBUIDO		
			APORTACIONES	0	0
			DONACIONES DE CAPITAL	0	0
			ACTUALIZACIÓN DE LA HACIENDA PÚBLICA/PATRIMONIO	998	0
			<b>Total de HACIENDA PÚBLICA/PATRIMONIO CONTRIBUIDO</b>	<b>998</b>	<b>0</b>
			HACIENDA PÚBLICA/PATRIMONIO GENERADO		
			RESULTADOS DE EJERCICIO (AHORRO/ DESAHORRO)	5,215	40,016
			RESULTADOS DE EJERCICIOS ANTERIORES	627,654	586,861
			REVALÚOS	0	0
			RESERVAS	0	0
			RECTIFICACIONES DE RESULTADOS DE EJERCICIOS ANTERIORES	0	0
			<b>Total de HACIENDA PÚBLICA/PATRIMONIO GENERADO</b>	<b>632,869</b>	<b>626,877</b>
			EXCESO O INSUFICIENCIA EN LA ACTUALIZACIÓN DE LA HACIENDA PÚBLICA/PATRIMONIO		
			RESULTADO POR POSICIÓN MONETARIA	0	0
			RESULTADO POR TENENCIA DE ACTIVOS NO MONETARIOS	0	0
			<b>TOTAL DE HACIENDA PÚBLICA/PATRIMONIO</b>	<b>633,867</b>	<b>626,877</b>
			<b>TOTAL DE HACIENDA PÚBLICA/PATRIMONIO</b>	<b>633,867</b>	<b>626,877</b>
			<b>Total de Pasivo y Patrimonio/Hacienda Pública</b>	<b>721,947</b>	<b>836,022</b>

Bajo protesta de decir verdad declaramos que los estados financieros y sus Notas son razonablemente correctos y responsabilidades del emisor.

JEFE DE LA UNIDAD ADMINISTRATIVA  
 C. RAÚL JOSAFAT CORTÉS AGÜERO

Lugar y fecha de generación: Reyes Mantecón, Oaxaca; a 19 de JULIO de 2022

DIRECTOR GENERAL



SERVICIOS DE AGUA POTABLE Y ALCANTARILLADO DE OAXACA  
 DIRECCION GENERAL

LIC. REYNALDO CUAUNTEMOC HERNÁNDEZ CUEVAS

Gobierno del Estado de Oaxaca  
 UR: 539 - SERVICIOS DE AGUA POTABLE Y ALCANTARILLADO DE OAXACA  
 Estado de Actividades  
 Del 1° de enero al 30 de junio de 2022 y 2021  
 (Pesos)



CONCEPTO	EJERCICIO FISCAL 2022	EJERCICIO FISCAL 2021	CONCEPTO	EJERCICIO FISCAL 2022	EJERCICIO FISCAL 2021
<b>INGRESOS Y OTROS BENEFICIOS</b>			<b>GASTOS Y OTRAS PÉRDIDAS</b>		
<b>INGRESOS DE GESTIÓN</b>	<b>0</b>	<b>0</b>	<b>GASTOS DE FUNCIONAMIENTO</b>	<b>0</b>	<b>0</b>
IMPUESTOS	0	0	SERVICIOS PERSONALES	0	0
CUOTAS Y APORTACIONES DE SEGURIDAD SOCIAL	0	0	MATERIALES Y SUMINISTROS	0	0
CONTRIBUCIONES DE MEJORAS	0	0	SERVICIOS GENERALES	0	0
DERECHOS	0	0	<b>TRANSFERENCIAS, ASIGNACIONES, SUBSIDIOS Y OTRAS AYUDAS</b>	<b>182,167,891</b>	<b>162,699,483</b>
<b>PRODUCTOS</b>	<b>0</b>	<b>0</b>	<b>UDAS</b>		
APROVECHAMIENTOS	0	0	TRANSFERENCIAS INTERNAS Y ASIGNACIONES AL SECTOR PÚBLICO	172,662,719	152,525,789
INGRESOS POR VENTA DE BIENES Y PRESTACION DE SERVICIOS	0	0	TRANSFERENCIAS AL RESTO DEL SECTOR PÚBLICO	0	0
<b>PARTICIPACIONES, APORTACIONES, CONVENIOS, INCENTIVOS DERIVADOS DE LA COLABORACION FISCAL, FONDOS DISTINGUIDOS</b>	<b>187,390,407</b>	<b>205,705,004</b>	SUBSIDIOS Y SUBVENCIONES	0	0
PARTICIPACIONES, APORTACIONES, CONVENIOS, INCENTIVOS DERIVADOS DE LA COLABORACION FISCAL Y FONDOS DISTINGUIDOS	0	0	AYUDAS SOCIALES	1,570,000	3,196,559
TRANSFERENCIAS, ASIGNACIONES, SUBSIDIOS Y SUBVENCIONES, Y PENSIONES Y JUBILACIONES	187,390,407	205,705,004	PENSIONES Y JUBILACIONES	7,935,172	6,977,135
<b>OTROS INGRESOS Y BENEFICIOS</b>	<b>0</b>	<b>0</b>	TRANSFERENCIAS A FIDEICOMISOS, MANDATOS Y CONTRATOS ANÁLOGOS	0	0
INGRESOS FINANCIEROS	0	0	TRANSFERENCIAS A LA SEGURIDAD SOCIAL	0	0
INCREMENTO POR VARIACIÓN DE INVENTARIOS	0	0	DONATIVOS	0	0
DISMINUCIÓN DEL EXCESO DE ESTIMACIONES POR PÉRDIDA O DETERIORO U OBSOLESCENCIA	0	0	TRANSFERENCIAS AL EXTERIOR	0	0
DISMINUCIÓN DEL EXCESO DE PROVISIONES	0	0	<b>PARTICIPACIONES Y APORTACIONES</b>	<b>0</b>	<b>0</b>
OTROS INGRESOS Y BENEFICIOS VARIOS	0	0	PARTICIPACIONES	0	0
<b>TOTAL DE INGRESOS Y OTROS BENEFICIOS</b>	<b>187,390,407</b>	<b>205,705,004</b>	APORTACIONES	0	0
			CONVENIOS	0	0
			<b>INTERESES, COMISIONES Y OTROS GASTOS DE LA DEUDA PÚBLICA</b>	<b>0</b>	<b>0</b>
			INTERESES DE LA DEUDA PÚBLICA	0	0
			COMISIONES DE LA DEUDA PÚBLICA	0	0
			GASTOS DE LA DEUDA PÚBLICA	0	0
			COSTO POR COBERTURAS	0	0
			APOYOS FINANCIEROS	0	0
			<b>OTROS GASTOS Y PÉRDIDAS EXTRAORDINARIAS</b>	<b>7,908</b>	<b>2,989,333</b>
			ESTIMACIONES, DEPRECIACIONES, DETERIOROS, OBSOLESCENCIA Y AMORTIZACIONES	7,908	2,989,332
			PROVISIONES	0	0
			DISMINUCION DE INVENTARIOS	0	0
			AUMENTO POR INSUFICIENCIA DE ESTIMACIONES POR PÉRDIDA O DETERIORO U OBSOLESCENCIA	0	0
			AUMENTO POR INSUFICIENCIA DE PROVISIONES	0	0
			OTROS GASTOS	0	1
			<b>INVERSIÓN PÚBLICA</b>	<b>0</b>	<b>0</b>
			INVERSIÓN PÚBLICA NO CAPITALIZABLE	0	0
			<b>TOTAL DE GASTOS Y OTRAS PERDIDAS</b>	<b>182,175,799</b>	<b>165,688,816</b>
			<b>AHORRO NETO DEL EJERCICIO</b>	<b>5,214,608</b>	<b>40,016,189</b>

Bajo protesta de decir verdad declaramos que los estados financieros y sus Notas son razonablemente correctos y responsabilidad del emisor.  
**JEFE DE LA UNIDAD ADMINISTRATIVA**  
 C. RAÚL JOSAFAT CORTÉS AGUERO

Lugar y fecha de generación: Reyes Mantecón, Oaxaca; a 19 de JULIO de 2022



**DIRECTOR GENERAL**  
 LIC. REYNALDO LUQUILTEMO HERNÁNDEZ CUEVAS

SERVICIOS DE AGUA POTABLE Y ALCANTARILLADO DE OAXACA  
 DIRECCION GENERAL



Concepto	Hacienda Pública/ Patrimonio			Ajustes por Cambios de Valor	Total
	Contribuido	Generado			
		Ejerc. Ant.	Del Ejercicio		
Rectificaciones de Resultados de Ejercicios Anteriores	0	0	0	0	0
CAMBIOS EN POLÍTICAS CONTABLES	0	0	0	0	0
CAMBIOS POR ERRORES CONTABLES	0	0	0	0	0
<b>Patrimonio Neto Inicial Ajustado del Ejercicio</b>	<b>0</b>	<b>0</b>	<b>0</b>	<b>0</b>	<b>0</b>
APORTACIONES	0	0	0	0	0
DONACIONES DE CAPITAL	0	0	0	0	0
ACTUALIZACIONES DEL PATRIMONIO	0	0	0	0	0
<b>Variaciones de la Hacienda Pública / Patrimonio Neto del Ejercicio</b>	<b>0</b>	<b>0</b>	<b>586,861,180</b>	<b>0</b>	<b>586,861,180</b>
RESULTADOS DEL EJERCICIO (AHORRO/ DESAHORRO)	0	0	-13,079	0	-13,079
RESULTADOS DE EJERCICIOS ANTERIORES	0	0	586,874,259	0	586,874,259
REVALÚOS	0	0	0	0	0
RESERVAS	0	0	0	0	0
<b>Hacienda Pública / Patrimonio Neto Final del Ejercicio 2021</b>	<b>0</b>	<b>0</b>	<b>586,861,180</b>	<b>0</b>	<b>586,861,180</b>
<b>Cambios en la Hacienda Pública / Patrimonio Neto del Ejercicio 2022</b>	<b>997,760</b>	<b>0</b>	<b>0</b>	<b>0</b>	<b>997,760</b>
APORTACIONES	0	0	0	0	0
DONACIONES DE CAPITAL	0	0	0	0	0
ACTUALIZACIONES DEL PATRIMONIO	997,760	0	0	0	997,760
<b>Variaciones de la Hacienda Pública / Patrimonio Neto del Ejercicio</b>	<b>0</b>	<b>0</b>	<b>627,654,414</b>	<b>0</b>	<b>627,654,414</b>
REVALÚOS	0	0	0	0	0
RESULTADOS DEL EJERCICIO (AHORRO/ DESAHORRO)	0	0	0	0	0



Concepto	Hacienda Pública/ Patrimonio			Ajustes por Cambios de Valor	Total
	Contribuido	Generado			
		Ejerc. Ant.	Del Ejercicio		
RESULTADOS DE EJERCICIOS ANTERIORES	0	0	627,654,414	0	627,654,414
RESERVAS	0	0	0	0	0
<b>Saldo Neto en la Hacienda Pública / Patrimonio 2022</b>	<b>997,760</b>	<b>0</b>	<b>627,654,414</b>	<b>0</b>	<b>628,652,174</b>

**JEFE DE LA UNIDAD ADMINISTRATIVA**

C. RAÚL JOSAFAT CORTÉS AGÜERO

Bajo protesta de decir verdad declaramos que los estados financieros y sus Notas son razonablemente correctos y responsabilidad del emisor.  
 Lugar y fecha de generación: Reyes Mantecón, Oaxaca; a 19 de JULIO de 2022



**DIRECTOR GENERAL**

SERVICIOS DE AGUA POTABLE Y ALCANTARILLADO DE OAXACA  
 DIRECCIÓN GENERAL  
 LIC. REYNALDO CUAUHTEMOC HERNÁNDEZ CUEVAS

Cuenta de la Hacienda Pública Estatal 2022  
 Gobierno del Estado de Oaxaca  
 UR: 539 - SERVICIOS DE AGUA POTABLE Y ALCANTARILLADO DE OAXACA  
 Estado de Cambios en la Situación Financiera  
 Del 1° de enero al 30 de junio de 2022 y 2021  
 (Pesos)



CONCEPTO	ORIGEN	APLICACIÓN	CONCEPTO	ORIGEN	APLICACIÓN
<b>ACTIVO</b>	<b>127,683,204</b>	<b>13,608,512</b>	<b>PASIVO</b>	<b>0</b>	<b>121,064,107</b>
ACTIVO CIRCULANTE	127,617,816	276,489	PASIVO CIRCULANTE	0	121,064,107
EFFECTIVO Y EQUIVALENTES	0	276,489	CUENTAS POR PAGAR A CORTO PLAZO	0	121,064,107
DERECHOS A RECIBIR EFECTIVO O EQUIVALENTES	127,617,816	0	DOCUMENTOS POR PAGAR A CORTO PLAZO	0	0
DERECHOS A RECIBIR BIENES O SERVICIOS	0	0	PORCIÓN A CORTO PLAZO DE LA DEUDA PÚBLICA A LARGO PLAZO	0	0
INVENTARIOS	0	0	TITULOS Y VALORES A CORTO PLAZO	0	0
ALMACENES	0	0	PASIVOS DIFERIDOS A CORTO PLAZO	0	0
ESTIMACIÓN POR PÉRDIDA O DETERIORO DE ACTIVOS CIRCULANTES	0	0	FONDOS Y BIENES DE TERCEROS EN GARANTÍA Y/O ADMINISTRACIÓN A CORTO PLAZO	0	0
OTROS ACTIVOS CIRCULANTES	0	0	PROVISIONES A CORTO PLAZO	0	0
<b>ACTIVO NO CIRCULANTE</b>	<b>65,388</b>	<b>13,332,023</b>	OTROS PASIVOS A CORTO PLAZO	0	0
INVERSIONES FINANCIERAS A LARGO PLAZO	0	0	<b>PASIVO NO CIRCULANTE</b>	<b>0</b>	<b>0</b>
DERECHOS A RECIBIR EFECTIVO O EQUIVALENTES A LARGO PLAZO	0	0	CUENTAS POR PAGAR A LARGO PLAZO	0	0
BIENES INMUEBLES, INFRAESTRUCTURA Y CONSTRUCCIONES EN PROCESO	65,388	0	DOCUMENTOS POR PAGAR A LARGO PLAZO	0	0
BIENES MUEBLES	0	2,372,309	DEUDA PÚBLICA A LARGO PLAZO	0	0
ACTIVOS INTANGIBLES	0	4,961,496	PASIVOS DIFERIDOS A LARGO PLAZO	0	0
DEPRECIACIÓN, DETERIORO Y ARMORTIZACIÓN ACUMULADA DE BIENES	0	5,998,218	FONDOS Y BIENES DE TERCEROS EN GARANTÍA Y/O ADMINISTRACIÓN A LARGO PLAZO	0	0
ACTIVOS DIFERIDOS	0	0	PROVISIONES A LARGO PLAZO	0	0
ESTIMACIÓN POR PÉRDIDA O DETERIORO DE ACTIVOS NO CIRCULANTES	0	0	<b>HACIENDA PÚBLICA/PATRIMONIO</b>	<b>41,790,994</b>	<b>0</b>
OTROS ACTIVOS NO CIRCULANTES	0	0	HACIENDA PÚBLICA/PATRIMONIO CONTRIBUIDO	997,760	0
			APORTACIONES	0	0
			DONACIONES DE CAPITAL	0	0
			ACTUALIZACIÓN DE LA HACIENDA PÚBLICA/ PATRIMONIO	997,760	0
			HACIENDA PÚBLICA/PATRIMONIO GENERADO	40,793,234	0
			RESULTADOS DE EJERCICIO (AHORRO/ DESAHORRO)	13,079	0
			RESULTADOS DE EJERCICIOS ANTERIORES	40,780,155	0
			REVALÚOS	0	0
			RESERVAS	0	0
			RECTIFICACIONES DE RESULTADOS DE EJERCICIOS ANTERIORES	0	0



CONCEPTO	ORIGEN	APLICACIÓN	CONCEPTO	ORIGEN	APLICACIÓN
			EXCESO O INSUFICIENCIA EN LA ACTUALIZACIÓN DE LA HACIENDA PÚBLICA/PATRIMONIO	0	0
			RESULTADO POR POSICIÓN MONETARIA	0	0
			RESULTADO POR TENENCIA DE ACTIVOS NO MONETARIOS	0	0
			RESULTADOS DEL EJERCICIO (AHORRO/DESAHORRO)	0	18,314,597
			<b>TOTALES</b>	<b>41,790,994</b>	<b>139,378,704</b>

Bajo protesta de decir verdad declaramos que los estados financieros y sus Notas son razonablemente correctos y responsabilidad del emisor.  
**JEFE DE LA UNIDAD ADMINISTRATIVA**  
  
 C. RAÚL JOSAFAT CORTÉS AGÜERO

Lugar y fecha de generación: Reyes Mantecón, Oaxaca; a 19 de JULIO de 2022



**DIRECTOR GENERAL**  
  
 LIC. REYNALDO CUAUHEMOC HERNÁNDEZ CUEVAS  
 SERVICIOS DE AGUA POTABLE Y ALCANTARILLADO DE OAXACA  
 DIRECCION GENERAL



GOBIERNO DEL ESTADO  
DE OAXACA

Oaxaca  
CREAR • CONSTRUIR • CRECER



SAPAO  
Servicios de Agua Potable y  
Alcantarillado de Oaxaca

SERVICIOS DE AGUA POTABLE Y ALCANTARILLADO DE OAXACA		
DEL 1 de Enero al 30 de Junio 2021 y 2022		
Concepto	2022	2021
<b>Flujos de Efectivo de las Actividades de Operación</b>		
<b>Origen</b>	7,431,072	125,473,809
Impuestos		
Cuotas y Aportaciones de Seguridad Social		
Contribuciones de Mejoras		
Derechos		
Productos		
Aprovechamientos		
Ingresos por Venta de Bienes y Prestación de Servicios		
Participaciones, Aportaciones, Convenios, Incentivos Derivados de la Colaboración Fiscal y Fondos Distintos de Aportaciones		0
Transferencias, Asignaciones, Subsidios y Subvenciones, y Pensiones y Jubilaciones	187,390,407	205,705,004
Otros Orígenes de Operación	-179,959,336	-80,231,195
<b>Aplicación</b>	54,637,211	164,591,209
Servicios Personales		
Materiales y Suministros		
Servicios Generales		
Transferencias Internas y Asignaciones al Sector Público	172,662,719	152,525,789
Transferencias al resto del Sector Público		
Subsidios y Subvenciones		
Ayudas Sociales	1,570,000	3,196,559
Pensionamientos y Jubilaciones	7,935,172	6,977,135
Transferencias a Fideicomisos, Mandatos y Contratos Análogos		
Transferencias a la Seguridad Social		
Donativos		
Transferencias al Exterior		
Participaciones		
Aportaciones		
Convenios		
Otras Aplicaciones de Operación	-127,530,680	1,891,726
<b>Flujos Netos de Efectivo por Actividades de Operación</b>	<b>-47,206,140</b>	<b>-39,117,400</b>
<b>Flujos de Efectivo de las Actividades de Inversión</b>		
<b>Origen</b>	0	0
Bienes Inmuebles, Infraestructura y Construcciones en Proceso		
Bienes Muebles		
Otros Orígenes de Inversión		
<b>Aplicación</b>	-39,128,739	-33,829,892
Bienes Inmuebles, Infraestructura y Construcciones en Proceso	-39,009,140	-31,838,200
Bienes Muebles	-119,599	-1,991,692
Otras Aplicaciones de Inversión	0	
<b>Flujos Netos de Efectivo por Actividades de Inversión</b>	<b>39,128,739</b>	<b>33,829,892</b>
<b>Flujo de Efectivo de las Actividades de Financiamiento</b>		
<b>Origen</b>	0	0
Endeudamiento Neto	0	0
Interno		
Externo		
Otros Orígenes de Financiamiento		
<b>Aplicación</b>	0	0
Servicios de la Deuda	0	0
Interno		
Externo		
Otras Aplicaciones de Financiamiento		
<b>Flujos Netos de Efectivo por Actividades de Financiamiento</b>	<b>0</b>	<b>0</b>
<b>Incremento/Disminución Neta en el Efectivo y Equivalentes al Efectivo</b>	<b>-8,077,401</b>	<b>-5,287,508</b>
<b>Efectivo y Equivalentes al Efectivo al Inicio del Ejercicio</b>	<b>14,697,310</b>	<b>11,630,929</b>
<b>Efectivo y Equivalentes al Efectivo al Final del Ejercicio</b>	<b>6,619,910</b>	<b>6,343,421</b>

Bajo protesta de decir verdad declaramos que los Estados Financieros y sus Notas son razonablemente correctos y responsabilidad del emisor.

JEFA DEL DEPTO. DE RECURSOS FINANCIEROS

C.P. MIRIAM ARAGÓN MENDEZ



JEFE DE LA UNIDAD ADMINISTRATIVA

C.P. RAUL ROSAFAT CORTÉS AGUERO

SERVICIOS DE AGUA POTABLE Y ALCANTARILLADO DE OAXACA  
"Segundo Informe Trimestral Enero-Junio del ejercicio 2022"  
DIRECCION GENERAL



Cuenta de la Hacienda Pública Estatal 2022  
 Gobierno del Estado de Oaxaca  
 UR: 539 - SERVICIOS DE AGUA POTABLE Y ALCANTARILLADO DE OAXACA  
 Estado Analítico del Activo  
 Del 1° de enero al 30 de junio de 2022  
 (Pesos)



DESCRIPCION	SALDO INICIAL	PERIODO		SALDO FINAL	FLUJO
		CARGOS	ABONOS		
<b>ACTIVO</b>	<b>896,547,293</b>	<b>222,343,353</b>	<b>396,943,359</b>	<b>721,947,286</b>	<b>-174,600,007</b>
<b>ACTIVO CIRCULANTE</b>	<b>230,512,243</b>	<b>200,780,813</b>	<b>336,396,801</b>	<b>94,896,255</b>	<b>-135,615,988</b>
EFFECTIVO Y EQUIVALENTES	14,697,310	129,973,427	138,050,827	6,619,910	-8,077,401
DERECHOS A RECIBIR EFFECTIVO O EQUIVALENTES	210,324,422	70,807,386	192,855,463	88,276,345	-122,048,077
DERECHOS A RECIBIR BIENES O SERVICIOS	5,490,511	---	5,490,511	---	-5,490,511
INVENTARIOS	---	---	---	---	---
ALMACENES	---	---	---	---	---
ESTIMACIÓN POR PÉRDIDA O DETERIORO DE ACTIVOS CIRCULANTES	---	---	---	---	---
OTROS ACTIVOS CIRCULANTES	---	---	---	---	---
<b>ACTIVO NO CIRCULANTE</b>	<b>666,035,050</b>	<b>21,562,540</b>	<b>60,546,558</b>	<b>627,051,031</b>	<b>-38,984,018</b>
INVERSIONES FINANCIERAS A LARGO PLAZO	---	---	---	---	---
DERECHOS A RECIBIR EFFECTIVO O EQUIVALENTES A LARGO PLAZO	463,317	---	---	463,317	---
BIENES INMUEBLES, INFRAESTRUCTURA Y CONSTRUCCIONES EN PROCESO	616,048,807	19,867,821	58,876,961	577,039,667	-39,009,140
BIENES MUEBLES	49,972,641	1,694,719	1,814,318	49,853,042	-119,599
ACTIVOS INTANGIBLES	23,781,300	---	---	23,781,300	---
DEPRECIACIÓN, DETERIORO Y ARMORTIZACIÓN ACUMULADA DE BIENES	-24,231,015	---	-144,721	-24,086,294	144,721
ACTIVOS DIFERIDOS	---	---	---	---	---
ESTIMACIÓN POR PÉRDIDA O DETERIORO DE ACTIVOS NO CIRCULANTES	---	---	---	---	---
OTROS ACTIVOS NO CIRCULANTES	---	---	---	---	---

**JEFE DE LA UNIDAD ADMINISTRATIVA**

C. RAÚL JOSAFAT CORTÉS AGÜERO

Bajo protesta de decir verdad declaramos que los estados financieros y sus Notas son razonablemente correctos y responsabilidad del emisor.

Lugar y fecha de generación: Reyes Mantecón, Oaxaca; a 19 de JULIO de 2022

**DIRECTOR GENERAL**



SERVICIOS DE AGUA POTABLE  
 Y ALCANTARILLADO DE  
 OAXACA  
 DIRECCION GENERAL

LIC. REYNALDO CUATHEMOC HERNÁNDEZ CUEVAS

Cuenta de la Hacienda Pública Estatal 2022  
 Gobierno del Estado de Oaxaca  
 UR: 539 SERVICIOS DE AGUA POTABLE Y ALCANTARILLADO DE OAXACA  
 Estado Analítico de la Deuda y Otros Pasivos  
 Del 1 de enero al 30 de junio de 2022  
 (Pesos)



Denominación de las Deudas	Moneda de Contratación	Institución o País Acreedor	Saldo Inicial del Periodo	Saldo Final del Periodo
<b>DEUDA PÚBLICA</b>				
<b>Corto Plazo</b>				
<b>Deuda Interna</b>			0	0
Instituciones de Crédito			0	0
Títulos y Valores			0	0
Arrendamientos Financieros			0	0
<b>Deuda Externa</b>			0	0
Organismos Financieros Internacionales			0	0
Deuda Bilateral			0	0
Títulos y Valores			0	0
Arrendamientos Financieros			0	0
<b>Subtotal a Corto Plazo</b>			0	0
<b>Largo Plazo</b>				
<b>Deuda Interna</b>			0	0
Instituciones de Crédito			0	0
Títulos y Valores			0	0
Arrendamientos Financieros			0	0
<b>Deuda Externa</b>			0	0
Organismos Financieros Internacionales			0	0
Deuda Bilateral			0	0
Títulos y Valores			0	0
Arrendamientos Financieros			0	0
<b>Subtotal a Largo Plazo</b>			0	0
<b>Otros Pasivos</b>			216,450,099	88,080,504
<b>Total de Deuda y Otros Pasivos</b>			216,450,099	88,080,504

Bajo protesta de decir verdad declaramos que los Estados Financieros y sus Notas son razonablemente correctos y responsabilidad del emisor

  
 C.P. RAUL JOSAFAT CORTÉS AGÜERO  
 JEFE DE LA UNIDAD ADMINISTRATIVA



SERVICIOS DE AGUA POTABLE  
 Y ALCANTARILLADO DE  
 OAXACA  
 DIRECCION GENERAL

  
 C.P. MIRIAM ARAGÓN MENDEZ  
 JEFA DEL DEPARTAMENTO DE RECURSOS  
 FINANCIEROS



GOBIERNO DEL ESTADO  
DE OAXACA



**SAPAO**  
Servicios de Agua Potable y  
Alcantarillado de Oaxaca

## INFORME SOBRE PASIVOS CONTINGENTES

# NO APLICA



GOBIERNO DEL ESTADO  
DE OAXACA



**NOTAS A LOS ESTADOS FINANCIEROS  
DEL 01 DE ENERO AL 30 DE JUNIO DE 2022  
(Pesos)**

Remito informe relacionado con la Información Financiera del Organismo denominado Servicios de Agua Potable y Alcantarillado de Oaxaca, del periodo de 01 de enero al 30 de junio de 2022.

**NOTAS A DESGLOSE**

**I) NOTAS AL ESTADO DE SITUACION FINANCIERA**

El estado de Situación Financiera tiene como propósito mostrar información relativa a los recursos y obligaciones de la entidad.

**ACTIVO**

CUENTAS	ENE-JUN 2022	ENE-JUN 2021
<b>ACTIVO CIRCULANTE</b>		
Efectivo Equivalentes	6,619,910	6,343,421
Derechos a recibir efectivo y Equivalentes	88,276,345	215,894,161
Derecho a Recibir Bienes o Servicios	0	0
<b>Total, de Activo Circulante</b>	<b>94,896,255</b>	<b>222,237,582</b>
Derechos a Recibir Efectivo o Equivalentes a LP	463,317	463,317
Bienes Inmuebles, Infraestructura y Construcciones en Proceso	577,039,667	577,105,055
Bienes Muebles	49,853,042	47,480,733
Depreciación, Deterioro y amortización Acumulada de Bienes e Intangibles	-24,086,294	-30,084,512
Activos Intangibles	23,781,300	18,819,804
<b>Total, de Activo no Circulante</b>	<b>627,051,031</b>	<b>613,784,397</b>
<b>TOTAL, DE ACTIVOS</b>	<b>721,947,286</b>	<b>836,021,979</b>



## ACTIVO CIRCULANTE

### Efectivo y Equivalentes Bancos

El rubro de efectivo y equivalentes al 01 de enero al 30 de junio de 2022 representa los recursos disponibles de la Entidad, el saldo de \$ \$ 6,606,950 (Seis millones seiscientos seis mil novecientos cincuenta pesos 00/100 M.N.), que se refleja en las siguientes cuentas bancarias:

CUENTA	DESCRIPCION	SI Debe	SI Haber	Debe	Haber	SF Debe
1.1.1.3.1.007.0098	CTA. 1095497492 INGRESOS PROPIOS 2020	732,001	0	1,773,043	2,505,043	0
1.1.1.3.1.007.0106	CTA 1131750741 CREDITO BANOBRAS 2000 MDP (IPP) 2020	411	0	1,089,786	410.01	1,089,787
1.1.1.3.1.007.0109	CUENTA 01135455400 SERVICIOS PERSONALES 2021	32,583	0	22	32	32,573
1.1.1.3.1.007.0109	CTA. 1155258999 ASIGNACION PARA INVERSION 2020	0.45	0	0	0.45	0
1.1.1.3.1.007.0110	CUENTA 01137155900 GASTOS DE OPERACION 2021	4	0	0	4	0
1.1.1.3.1.007.0110	CTA. 1162098906 PROAGUA (APAU) 2021	6,502,117	0	3,125	6,505,241	0
1.1.1.3.1.007.0111	CUENTA 01137156916 LISTA DE RAYA 2021	928,478	0	45	928,522	0
1.1.1.3.1.007.0111	CTA. 01167963287 R23 PROVISIONES SALARIALES Y ECONOMICAS 2020	1	0	0	1	0
1.1.1.3.1.007.0112	CTA. 01168161455 FAIS FISE CAPITAL 2021	6,407,142	0	3,066	6,410,208	0
1.1.1.3.1.007.0113	CTA. 1165398465 SERVICIOS PARA PROGRAMAS ADICIONALES, OTRAS PRESTACIONES	1	0	0	1	0
1.1.1.3.1.007.0113	CUENTA # 1171696573 PRODDER 2021	1	0	0	1	0
1.1.1.3.1.007.0114	CTA. 1174212086 ASIGNACIÓN PARA FUNCIONAMIENTO 2020	1	0	1	2	0
1.1.1.3.1.007.0114	CTA.1191635525 FAIS-FISE CAPITAL 2022			3,573,216		3,573,216
1.1.1.3.1.007.0115	CTA. 1174212590 RAMO 23 PROVISIONES SALARIALES Y ECONOMICAS 2021	93,611	0	44	93656	0
1.1.1.3.1.007.0116	CUENTA # 01173688143 SERVICIOS PERSONALES 2022	0	0	78,867,667	78,819,108	48,560
1.1.1.3.1.007.0117	CUENTA # 01174655142 GASTOS DE OPERACION 2022	0	0	18,622,936	18,141,869	481,067
1.1.1.3.1.007.0118	CUENTA # 01174654444 LISTA DE RAYA 2022	0	0	20,159,718	19,822,663	337,056
1.1.1.3.1.007.0119	CUENTA # 01174654015 FONDO ROTATORIO 2022	0	0	4,344,325	3,800,298	544,028
1.1.1.3.1.007.0120	CTA. 1185032972 INGRESOS PROPIOS 2022			1504432.03	1,003,769	500,663
	<b>TOTAL</b>	<b>14,696,350</b>	<b>0</b>	<b>129,941,427</b>	<b>138,030,827</b>	<b>6,606,950</b>



Todos los movimientos están soportados con sus respectivas conciliaciones bancarias, auxiliares y estados de cuenta emitidos por la institución bancaria, por lo que son congruentes las cifras presentadas en los estados financieros.

### Derechos a recibir Efectivo o Equivalentes

En el rubro de Derechos a recibir Efectivo y Equivalentes (Otros deudores diversos por cobrar a C.P) el saldo que se expresa en el Estado de Situación Financiera al 01 de enero al 30 de junio de 2022, corresponden a las provisiones por retenciones de nómina de servicios personales (nómina de base), integrándose de la siguiente forma: Subsidio al empleo, Impuestos Sobre Sueldos y Salarios (ISSS) contribuciones: IMSS, Seguro de Vida, personal administrativo, base confianza, seguros de vida MMS, IMSS, Cesantía y Vejez, Crédito Infonavit, FOMAPADE, Nómina de Apoyo SAPI de C.V, SOFOM, E.N.R y Menospagos, S.A de C.V., Sofom, E.N.R y Gastos no presupuestales, erogados con recursos propios recaudados por el Organismo, Cabe señalar que en este rubro se contempla el saldo por \$ 88,276,345 (Ochenta y ocho millones doscientos setenta y seis mil trescientos cuarenta y cinco pesos 00/100 M.N) acumulados al 01 de enero al 30 de junio de 2022.

### ACTIVO NO CIRCULANTE

Está constituido por el conjunto de valores y derechos de realización o disponibilidad con un periodo de tiempo superior a un año.

#### Bienes muebles

El rubro de Bienes Muebles del Organismo denominado Servicios de Agua Potable y Alcantarillado de Oaxaca, al 01 de enero al 30 de junio de 2022, está integrado de la siguiente forma:

CUENTAS	ENE-JUN 2022	ENE-JUN 2021
Muebles de Oficina y Estantería	716,780	733,178
Equipo de Cómputo y Tecnologías de la Información	2'729,417	2,408,530
Otros Mobiliarios y Equipos de Administración	387,791	412,470
Equipos y Aparatos Audiovisuales	213,318	233,884
Cámaras Fotográficas y de Video	66,451	80,657
Otro Mobiliario y Equipo Educativo y Recreativo	95,000	95,000
Equipo Médico y de Laboratorio	785,923	717,278
Instrumental Médico y de Laboratorio	176,861	220,593
Automóviles y Camiones	20'387,001	19'271,687
Equipo de Defensa y Seguridad	0	132,558



GOBIERNO DEL ESTADO  
DE OAXACA



**SAPAO**  
Servicios de Agua Potable y  
Alcantarillado de Oaxaca

CUENTAS	ENE-JUN 2022	ENE-JUN 2021
Maquinaria y Equipo Industrial	11,290,268	10,525,254
Maquinaria y Equipo de Construcción	638,452	638,452
Sistemas de Aire Acondicionado, Calefacción y de Refrigeración Industrial y Comercial	81,664	81,664
Equipo de Comunicación y de Telecomunicación	405,088	420,238
Equipos de Generación Eléctrica, Aparatos y Accesorios Eléctricos	766,527	766,527
Herramientas y Máquinas-Herramientas	11'007,918	10,638,179
Otros Equipos	104,584	104,584
<b>TOTAL</b>	<b>49,853,042</b>	<b>47,480,733</b>

Al mes de junio 2022, el saldo del rubro de Activo no Circulante es de \$ 627,051,031 (Seiscientos veintisiete mil millones cincuenta y un mil treinta y un pesos 00/100 MN.) haciendo referencia que la entidad Servicios de Agua Potable y Alcantarillado de Oaxaca, adquirió bienes muebles e inmueble de obra pública.

## PASIVO

El saldo de este rubro al 01 de enero al 30 de junio de 2022 asciende a la cantidad de \$ 88,080,504 (Ochenta y ocho mil millones ochenta mil quinientos cuatro pesos 00/100 MN.) que corresponden a los compromisos de pagos adquiridos.

CUENTAS	ENE-JUN 2022	ENE-JUN 2021
<b>Cuentas por Pagar a corto plazo</b>		
Otras Prestaciones Sociales y Económicas por Pagar a CP. (Retención de sueldos por prestaciones)	645,899	1,107,276
Deudas por Adquisición de Bienes y Contratación de Servicios por Pagar a CP	4,829,140	9,135,404
Contratista por Obras en Bienes de Dominio Público por Pagar a CP (Adeudos a Proveedores de Recursos de Programas Federales)	1,692,202	12,563,102
Transferencias Internas y Asignaciones al Sector Público. (Adeudos a Proveedores, Remuneraciones y Prestaciones de Servicios Personales)	39,041,103	42,959,598
Retenciones de Impuestos por Pagar a CP	6,070,868	7198,115
Retenciones del Sistema de seguridad social por Pagar a CP	1,216,374	1,339,366
Otras retenciones y Contribuciones por Pagar a CP	4,561,157	5,470,236
Fondos Rotatorios	1'000,000	1'000,000
Ministración de Fondos por Pagar a CP	0	0
Cuentas por Pagar por Préstamos Otorgados	0	0
Otras Cuentas por Pagar a corto plazo	29,023,761	128,371,513
<b>TOTAL</b>	<b>88,080,504</b>	<b>209,144,610</b>



## HACIENDA PÚBLICA/PATRIMONIO

CUENTAS	ENE-JUN 2022	ENE-JUN 2021
<b>HACIENDA</b>		
<b>PÚBLICA/PATRIMONIO GENERADO</b>		
Actualización de la Hacienda Pública/Patrimonio		
Resultado de Ejercicio (ahorro/Desarrollo)	5,214,608	-13,079
Resultado de ejercicios Anteriores	627,654,414	586,874,259
<b>Total, de Hacienda Pública/Patrimonio Generado</b>	<b>632,869,022</b>	<b>586,861,180</b>
<b>Resultado del Ejercicio (Ahorro/Desarrollo)</b>	<b>5,214,608</b>	<b>40,016,189</b>

La cuenta de Hacienda Pública/Patrimonio, refleja el saldo del 01 de enero al 30 de junio de 2022, la cantidad de \$ 632,869,022 (Seiscientos treinta y dos millones ochocientos sesenta y nueve mil veintidós pesos 00/100 MN.) que representa la acumulación de resultados de ejercicios anteriores.

Resultado del Ejercicio (ahorro/Desarrollo) asciende a la cantidad de \$ 5,214,608 (Cinco millones doscientos catorce mil seiscientos ocho pesos 00/100 MN.).

## II) NOTAS AL ESTADO DE ACTIVIDADES

Muestra el resultado de las operaciones de la entidad correspondiente al periodo 01 de enero al 30 de junio de 2022, integrado de la siguiente forma:

CUENTAS	ENE-JUN 2022	ENE-JUN 2021
<b>INGRESOS Y OTROS BENEFICIOS</b>		0
PARTICIPACIONES, APORTACIONES, TRANSFERENCIAS, ASIGNACIONES, SUBSIDIOS Y OTRAS AYUDAS	187'390,407	205'705,004
<b>TOTAL, DE INGRESOS Y OTROS BENEFICIOS</b>	<b>187'390,407</b>	<b>205'705,004</b>
<b>GASTOS Y OTRAS PERDIDAS</b>	0	0
TRANSFERENCIAS INTERNAS Y ASIGNACIONES AL SECTOR PUBLICO	172'662,719	152'525,789
AYUDAS SOCIALES	1'570,000	3'196,559
PENSIONES Y JUBILACIONES	7'935,172	6'977,135
OTROS GASTOS Y PERDIDAS EXTRAORDINARIAS	7,908	0
CONSTRUCCION EN BIENES NO CAPITALIZABLES	0	0
<b>TOTAL, DE GASTOS Y OTRAS PERDIDAS</b>	<b>182'175,799</b>	<b>2'989,332</b>





GOBIERNO DEL ESTADO  
DE OAXACA



**SAPAO**  
Servicios de Agua Potable y  
Alcantarillado de Oaxaca

AHORRO NETO DEL EJERCICIO	5'214,608	40'016,189
---------------------------	-----------	------------

### Ingresos y Otros Beneficios

Los ingresos corresponden a los recursos recaudados correspondiente al periodo del 01 de enero al 30 de junio de 2022, el cual asciende a un importe de \$ 187'390,407 (Ciento ochenta y siete millones trescientos noventa mil cuatrocientos siete pesos 00/100 MN.) recursos que fueron comprometidos y devengados durante el periodo del 01 de enero al 30 de junio de 2022.

### Gastos y Otras Pérdidas

El rubro de Gastos y Otras Pérdidas corresponden a lo devengado por la Entidad durante el periodo del 01 de enero al 30 de junio de 2022, por la cantidad de: \$ 182'167,891 (Ciento ochenta y dos millones ciento sesenta y siete mil ochocientos noventa y un pesos 00/100 MN.) Integrado de la siguiente manera:

### Transferencias, Asignaciones, Subsidios y Otras Ayudas

- a) Transferencias Internas y Asignaciones al Sector Público, refleja un saldo de \$ 172'662,719 (Ciento setenta y dos millones seiscientos sesenta y dos mil setecientos diecinueve pesos 00/100 MN.) correspondiente a recursos que fueron comprometidos y devengados en los rubros de: Servicios personales, Materiales y Suministros, y Servicios Generales durante el periodo: 01 de enero al 30 de junio de 2022. del ejercicio fiscal 2022.
- b) Ayudas Sociales a personas refleja un saldo por la cantidad de \$ 1'570,000 (Un millón quinientos setenta mil pesos 00/100 MN) recursos que fueron comprometidos y devengados durante el periodo del 01 de enero al 30 de junio de 2022. En beneficio al municipio de San Agustín Etla, con la finalidad de promover el abasto de agua superficial al Organismo para el suministrar de agua potable al público usuario.



c) Pensiones y jubilaciones a los trabajadores refleja un saldo por la cantidad de \$ 7,935,172 (Siete millones novecientos treinta y cinco mil ciento setenta y dos pesos 00/100 MN)

d) Otros Gastos y Pérdidas Extraordinarias. Refleja un saldo de \$ 7,908 (Siete mil novecientos ocho pesos 00/100 mn), por concepto depreciaciones y otros gastos acumulados del Organismo.

**Ahorro Neto del Ejercicio**

En el Estado de Actividades en el período comprendido del 01 de enero al 30 de junio de 2022, refleja un Ahorro Neto del Ejercicio por la cantidad de \$ 5'214,608 (Cinco millones doscientos catorce mil seiscientos ocho pesos 00/100 MN.)

**III) NOTAS AL ESTADO DE VARIACION EN LA HACIENDA PÚBLICA**

**Variaciones de la hacienda Pública/Patrimonio Neto del ejercicio**

**Hacienda Pública/ Patrimonio generado**

**Resultados de Ejercicios Anteriores**

El apartado de Hacienda Pública/Patrimonio Generado, en el periodo del 01 de enero al 30 de junio del ejercicio fiscal 2022, asciende a la cantidad de \$ 680'057,048 (Seiscientos ochenta millones cincuenta y siete mil trescientos cuarenta y ocho pesos 00/100 MN.) integrándose de la siguiente manera:

RUBRO	ENE-JUN 2022	ENE-JUN 2021
Hacienda Pública/Patrimonio Neto Final del Ejercicio 2021	586'861,180	876'236,985
Resultados de Ejercicios Anteriores	627'654,414	586'874,259
Resultado del ejercicio (Ahorro/Desahorro)	5'214,608	40'016,189
Saldo Neto en la Hacienda Pública/Patrimonio 2022	633'866,782	586'861,180

**NOTAS AL ESTADO DE FLUJOS DE EFECTIVO**

**Efectivo y equivalentes**

**1. Análisis de saldo en la cuenta de Efectivo y Equivalentes:**

CONCEPTO	ENE-JUN 2022	ENE-JUN 2021
Efectivos en Bancos – Tesorería	12,960	20,960
Efectivos en Bancos - Dependencias	6'606,950	6'322,461



Inversiones temporales (hasta 3 meses)		
Fondos con afectación específica		
Depósitos de fondos de terceros y otros		
<b>Total, de Efectivos y Equivalentes</b>	<b>6'619,910</b>	<b>6'343,421</b>

2. Conciliación de los Flujos de Efectivo Netos de las Actividades de Operación y la cuenta de Ahorro/Desarrollo antes de Rubros Extraordinarios.

CONCEPTO	ENE-JUN 2022	ENE-JUN 2021
<b>Ahorro/Desarrollo antes de rubros Extraordinarios</b>		
Movimientos de partida (o rubros) que no afectan al efectivo		
Depreciación	24'086,294	30'084,512
Amortización		
Incrementos en las provisiones		
Incremento en inversiones producido por revaluación		
Ganancia/pérdida en venta de propiedad, planta y equipo		
Incremento en cuentas por cobrar		
Partidas extraordinarias		

## NOTAS DE MEMORIA (CUENTAS DE ORDEN)

Los saldos de las cuentas de orden al 30 de junio del ejercicio fiscal 2022 reflejan los importes que se utilizan para registrar movimientos de valores que no afecten o modifiquen el balance del ente contable, sin embargo, su incorporación en libros es necesaria con fines de recordatorio contable, de control y en general sobre los aspectos administrativos, o bien, para consignar sus derechos o responsabilidades contingentes que puedan, o no, presentarse en el futuro, según el siguiente cuadro:

### CUENTAS DE ORDEN PRESUPUESTARIAS

CUENTA	DESCRIPCION	IMPORTE
8.2.1.0.0	PRESUPUESTO DE EGRESOS APROBADO	310'985,801
8.2.2.0.0	PRESUPUESTO DE EGRESOS POR EJERCER	154,937,032
8.2.3.0.0	PRESUPUESTO MODIFICADO	27,771,348
8.2.4.0.0	PRESUPUESTO DE EGRESOS COMPROMETIDO	338,757,150
8.2.5.0.0	PRESUPUESTO DE EGRESOS DEVENGADO	183,817,275
8.2.6.0.0	PRESUPUESTO DE EGRESOS EJERCIDO	183'817,275
8.2.7.0.0	PRESUPUESTO DE EGRESOS PAGADO	177,602,047



GOBIERNO DEL ESTADO  
DE OAXACA



**SAPAO**  
Servicios de Agua Potable y  
Alcantarillado de Oaxaca

## NOTAS DE GESTIÓN ADMINISTRATIVA

### 1. Introducción:

Los estados Financieros de los entes públicos proveen de información financiera a los principales usuarios de esta, al Congreso y a los ciudadanos.

El objetivo del presente documento es la revelación del contexto y de los aspectos económicos-financieros más relevantes que influyeron en las decisiones del período: al 30 de junio del ejercicio fiscal 2021, y deberán ser considerados en la elaboración de los estados financieros para la mayor comprensión de estos y sus particulares.

De esta manera, se informa y explica la respuesta del gobierno a las condiciones relacionadas con la información financiera de cada periodo de gestión: además, de exponer aquellas políticas que podrían afectar la toma de decisiones en períodos posteriores.

### 2. Panorama Económico y Financiero:

El 29 de diciembre del 2021, se le aprueba un presupuesto de egresos para el ejercicio fiscal 2022, un presupuesto autorizado de \$ 310´985,801 (Trescientos diez millones novecientos ochenta y cinco mil ochocientos y un peso 00/100 M.N) con fundamento en la Ley Orgánica del Poder Ejecutivo del Estado de Oaxaca y el Decreto del Presupuesto de Egresos del Estado de Oaxaca, mismo que se encuentra distribuido conforme a la estructura programática presentada en el Programa Operativo Anual (POA).

Dando seguimiento, a lo anterior, durante el periodo del 01 de enero al 30 de junio del ejercicio fiscal 2022, se realizaron varios movimientos presupuestales para lograr y reforzar metas programadas: solicitando una adecuación presupuestaria de traspaso Interinstitucional (Ampliación) por un importe de \$ 27´773,348 (Veintisiete millones setecientos setenta y tres mil trescientos cuarenta y ocho pesos 00/100 M.N) en base al Artículo Séptimo Transitorio y al Anexo 8 del Decreto de presupuesto de Egresos y se realizó el replanteamiento de las actividades y metas a la estructura programática.

“Segundo Informe Trimestral Enero-Junio del ejercicio 2022”



GOBIERNO DEL ESTADO  
DE OAXACA



**SAPAO**  
Servicios de Agua Potable y  
Alcantarillado de Oaxaca

Al inicio de las actividades administrativas la falta de créditos por parte de los proveedores no permitió al 100% el ejercicio del gasto, debido a los adeudos del ejercicio fiscal 2015, 2016, 2021 y 2022.

Finalmente se cierra el segundo trimestre con presupuesto modificado de \$ 338'757,149 (Trescientos treinta y ocho millones setecientos cincuenta y siete mil ciento cuarenta y nueve pesos 00/100 M.N); dando un total de 31.80 % ejercido sobre el presupuesto total modificado.

### 3. Autorización e Historia.

#### a) Fecha de creación del ente.

En la ciudad de Oaxaca de Juárez, Oaxaca, se firma el Acta Constitutiva que conforma el Organismo, abriendo sus puertas en el año de 2014, fue formalizando a través de un Decreto de Creación como un Organismo Público Descentralizado con personalidad jurídica y patrimonio propio el 28 de noviembre de 2013, publicándose en el Periódico Oficial del Gobierno del Estado el Decreto del Ejecutivo por el que se crea el Organismo Público Descentralizado "Servicios de Agua Potable y Alcantarillado de Oaxaca", ese mismo año se reforma mediante similar publicado el 23 de julio del 2015, modificándose algunas de sus disposiciones como las relativas a la conformación y atribuciones de su organización interna se publicó el primer Reglamento Interno.

#### b) Principales cambios en su estructura.

El 02 de febrero del 2019, se publicó su nuevo Reglamento interno, la cual se incluyó en la reacción terminologías más recientes, incluye nuevas definiciones, particularmente de los Comités con los que cuenta el Organismo, depura y actualiza las facultades de la Dirección General y de las Áreas Administrativas, Ordena y sistematiza sus artículos en títulos y capítulos incluyendo uno relativo a los actos administrativos u el enlace y acceso a la información entre otras.

### 4. Organización y Objeto Social

#### a) Objeto Social:



GOBIERNO DEL ESTADO  
DE OAXACA



**SAPAO**  
Servicios de Agua Potable y  
Alcantarillado de Oaxaca

- I. Prestar los servicios públicos de suministro de agua potable, alcantarillado y tratamiento de aguas residuales, en los núcleos de población de su competencia territorial.
- II. Ejecutar, en el ámbito de su competencia territorial, toda clase de obras de infraestructura hidráulica, sanitaria, pluvial y servicios relacionados con recursos hídricos.

b) Principal Actividad:

Sus objetivos principales son Prestar los servicios públicos de suministro de agua potable, alcantarillado y tratamiento de aguas residuales y la de Ejecutar, en el ámbito de su competencia territorial, toda clase de obras de infraestructura hidráulica, sanitaria, pluvial y servicios relacionados con recursos hídricos, para ello se realizan actividades de planear, programar, presupuestar, estudiar, proyectar, construir, rehabilitar, ampliar, operar, administrar, conservar y mejorar los sistemas de agua potable, alcantarillado y tratamiento de aguas residuales en los términos de las disposiciones legales y normativas de la materia que le sean aplicables.

c) Ejercicio Fiscal:

Del 01 de enero al 31 de diciembre de 2022

d) Régimen Jurídico:

Persona moral con fines no lucrativos

- e) Consideraciones fiscales del ente: revelar el tipo de contribuciones que esté obligado a pagar o retener.

IMPUESTO SOBRE LA RENTA

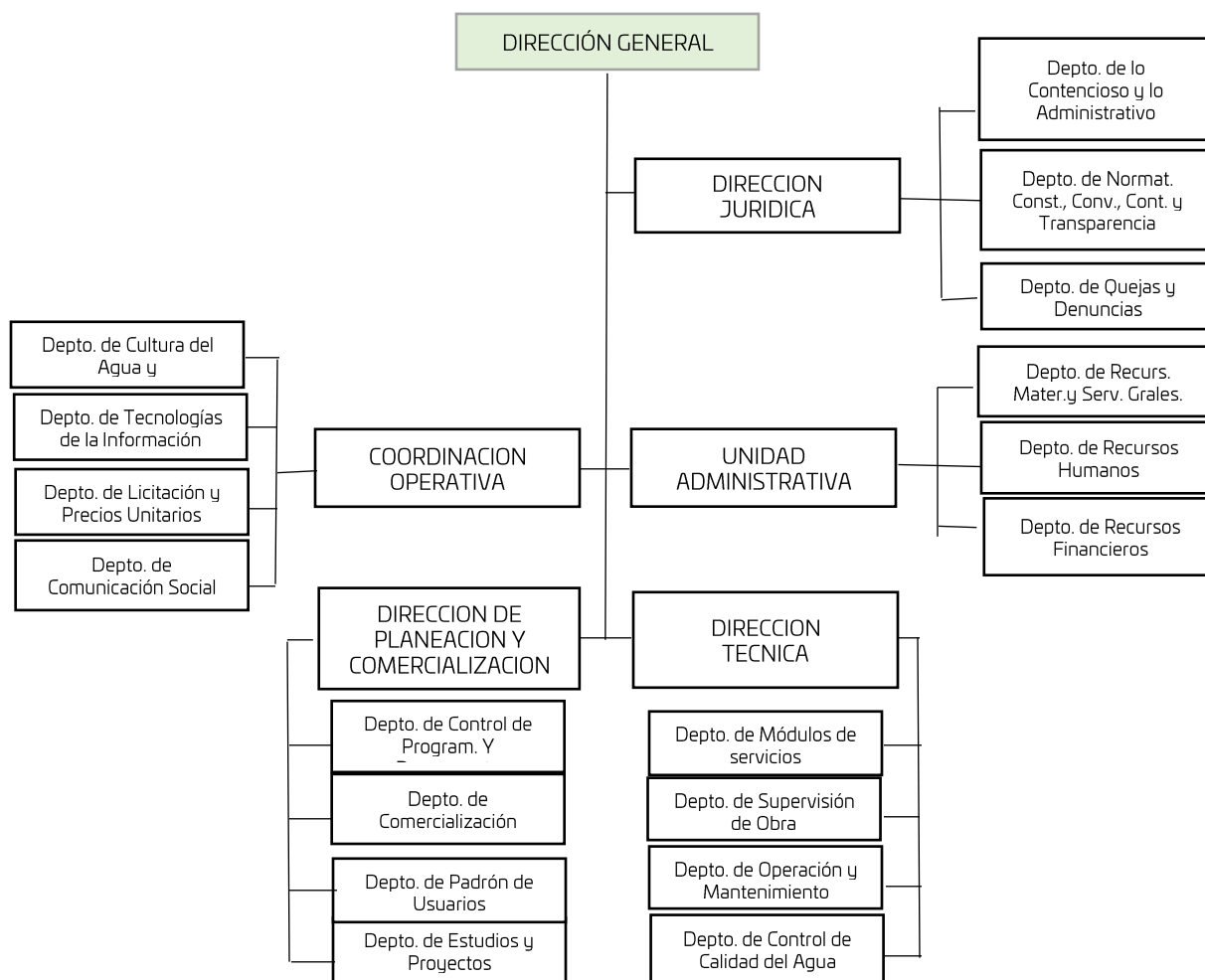
- Declaración Informativa anual de retenciones del ISR por sueldos y salarios e ingresos asimilados a salarios.
- Entero de retenciones mensuales por ISR por sueldos y salarios.
- Informar mensualmente los proveedores a los que les efectuaron pagos, desglosando el IVA y el IEPS. (DIOT)
- Declaración informativa anual de ingresos obtenidos y los gastos efectuados (Personas Morales con fines no lucrativos).



GOBIERNO DEL ESTADO  
DE OAXACA



f) Estructura organizacional básica:





GOBIERNO DEL ESTADO  
DE OAXACA



Gobierno del Estado

**SAPAO**

Servicios de Agua Potable y  
Alcantarillado de Oaxaca

## 5. Bases de preparación de los Estados Financieros.

- a) Si se ha observado la normatividad emitida por el CONAC y demás disposiciones legales aplicables.
- b) La normatividad aplicada para el reconocimiento, valuación y revelación de los diferentes rubros de la información financiera, así como las bases de medición utilizadas para la elaboración de los estados financieros; por ejemplo: costo histórico, valoración de realización, valores razonables, valor de recuperación o cualquier otro método empleado y los criterios de aplicación de estos.

Se aplicó durante el periodo del 01 enero al 30 de junio del ejercicio fiscal 2022 y la normatividad vigente para el reconocimiento, valuación y revelación de los diferentes rubros de la información Financiera, así como las bases de medición: valor de realización, respetando en el total de las operaciones su costo histórico.

### c) Postulados básicos.

Los emitidos por el CONAC:

1. Sustancia Económica
2. Entes Públicos
3. Existencia Permanente
4. Revelación Suficiente
5. Importancia Relativa
6. Registro e Integración Presupuestaria
7. Consolidación de Información financiera
8. Devengo Contable





GOBIERNO DEL ESTADO  
DE OAXACA



**SAPAO**  
Servicios de Agua Potable y  
Alcantarillado de Oaxaca

9. Valuación
10. Dualidad Económica
11. Consistencia
- d) Norma supletoria.  
Las permitidas por la Normatividad del CONAC.
- e) Para las entidades que por primera vez estén implementando el base devengado de acuerdo con la Ley de Contabilidad, deberán:
  - Revelar las nuevas políticas de reconocimiento:  
De acuerdo con lo establecido por el CONAC.

#### INGRESOS

**Devengado.** Cuando exista jurídicamente el derecho al cobro.

**Recaudado.** Cuando existe el cobro en efectivo o cualquier otro medio de pago

#### EGRESOS

**Comprometido.** Cuando se existe la aprobación por una autoridad competente de un acto administrativo, u otro instrumento jurídico que formaliza una relación jurídica con terceros para la adquisición de bienes y servicios.

**Devengado.** Cuando se reconoce de una obligación de pago a favor de terceros por la recepción de conformidad de bienes, servicios contratados.

**Ejercido.** Cuando se emite una cuenta por liquidar Certificada aprobada por la autoridad competente

**Pagado.** Cuando se realiza la cancelación total o parcial de las obligaciones de pago.

-Revelar los cambios en las políticas, la clasificación y medición de estas, así como su impacto en la información financiera:

6. Políticas de Contabilidad Significativas:
  - a) Actualización: El registro de la contabilidad se realizó en base a los lineamientos establecidos por el CONAC.
  - b) Informar sobre la realización de operaciones en el extranjero y de sus efectos en la información financiera gubernamental:  
Durante el periodo 01 de enero al 30 de junio del ejercicio fiscal 2022, no se realizaron operaciones en Moneda Extranjera.
  - c) Método de evaluación de la inversión en acciones en el Sector Paraestatal.  
NO APLICA
  - d) Sistema y método de valuación de inventarios.



GOBIERNO DEL ESTADO  
DE OAXACA



**SAPAO**  
Servicios de Agua Potable y  
Alcantarillado de Oaxaca

El CONAC ha emitido las normas para la valoración de los Activos y el patrimonio de los entes públicos, esta norma permite definir y estandarizar los conceptos básicos de valuación, contenidos en las normas particulares aplicables a los distintos elementos integrantes de los estados Financieros.

e) Beneficios a empleados:

No se tienen reservas para beneficios futuros de los empleados, más que las contempladas anualmente en el presupuesto de egresos del ejercicio presente.

f) Provisiones:

Las provisiones al 30 de junio del ejercicio fiscal 2022, lo conforman los siguientes conceptos: en el rubro de servicios personales (nómina de los trabajadores) cuotas obreras IMSS, Cuotas obreras IMSS R.C.V. y Crédito de vivienda.

g) Reservas:

NO se cuenta con Reservas.

h) Cambios en políticas contables y corrección de errores junto con la revelación de los efectos que se tendrá en la información financiera del ente público, ya sea retrospectivos o prospectivos.

i) Reclasificaciones: Durante el periodo del 01 de enero al 30 de junio del ejercicio fiscal 2022, se realizaron reclasificaciones.

j) Depuración y Cancelación de saldos:

Las depuraciones y cancelaciones de saldos se realizaron cada mes en diferentes cuentas contables durante el periodo comprendido: del 01 de enero al 30 de junio del ejercicio fiscal 2022, con la finalidad de presentar cifras actualizadas en los Estados Financieros.

7. Posición en Moneda Extranjera y Protección por riesgo Cambiario:

a) Activos en moneda extranjera:

No aplica

b) Pasivos en moneda extranjera:

No se tienen Pasivos en moneda extranjera

c) Posición en moneda extranjera:

d) Tipo de cambio:

e) Equivalente en moneda nacional:



8. Reporte Analítico del Activo:

- a) Vida útil o porcentajes de depreciación, deterioro o amortización utilizados en los diferentes tipos de activos:

Durante el periodo del 01 de enero al 30 de junio del ejercicio fiscal 2022, La entidad refleja saldos en el rubro de Depreciación Deterioro y Amortización Acumulada de Bienes e Intangibles.

- b) Cambios en el porcentaje de depreciación o valor residual de los activos:

- c) Importe de los gastos conceptualizados en el ejercicio, tanto financieros como de investigación y desarrollo:

No aplica

- d) Riesgos por tipo de cambio o tipo de interés de las inversiones financieras:

No aplica.

- e) Valor activado en el ejercicio de los bienes construidos por la entidad:

Los bienes de la entidad se reconocen dentro de su Activo No Circulante de su costo histórico, de conformidad con el artículo 29 de la Ley General de Contabilidad Gubernamental.

- f) Otras circunstancias de carácter significativo que afecten el activo, tales como bienes en garantía, señalados en embargos, litigios, títulos de inversiones, entregados en garantías, baja significativa del valor de inversiones financieras, etc.:

No aplica

- g) Desmantelamiento de Activos, procedimientos, implicaciones, efectos contables:

No aplica

- h) Administración de activos; planeación con el objetivo de que el ente los utilice de manera más efectiva:

Se utilizan los activos con la operación y mantenimiento óptimo.



GOBIERNO DEL ESTADO  
DE OAXACA



**SAPAO**  
Servicios de Agua Potable y  
Alcantarillado de Oaxaca

Adicionalmente, se deben incluir las explicaciones de las principales variaciones en el activo, en cuadros comparativos como sigue:

a) Inversiones en valores:

No aplica

b) Patrimonio de Organismos descentralizados

No aplica

c) Inversiones en empresas de participación mayoritaria:

No se tiene inversión en este tipo de empresas.

d) Inversiones en empresas de participación minoritaria:

No aplica.

#### 9. Fideicomisos, Mandatos y Análogos

Por ramo administrativo que los reporta: No aplica.

a) Enlistar los de mayor monto de disponibilidad, relacionando aquellos que conforman el 80% de las disponibilidades:

No aplica

#### 10. Reporte de la Recaudación

a) Análisis del comportamiento de la recaudación correspondiente al ente público o cualquier tipo de ingreso, de forma separada los ingresos locales de los federales:

No aplica

b) Proyección de la recaudación e ingresos en el mediano plazo:

No aplica

#### 11. Información sobre la Deuda y el Reporte Analítico de la Deuda:

a) Utilizar al menos los siguientes indicadores: Deuda respecto al PIB y deuda respecto a la recaudación tomando, como mínimo, un periodo igual o menor a 5 años.

No aplica

b) Información de manera agrupada por tipo de valor gubernamental o instrumento financiero en la que se considere intereses, comisiones, tasa, perfil de vencimiento y otros gastos de la deuda.

No aplica

12. Calificaciones otorgadas: No se cuenta con calificaciones otorgadas o certificaciones.



GOBIERNO DEL ESTADO DE OAXACA

Oaxaca  
CREAR • CONSTRUIR • CRECER



SAPAO  
Servicios de Agua Potable y Alcantarillado de Oaxaca

13. Proceso de Mejora:

a) Principales Políticas de control interno:

Para el desarrollo de los programas deberá ser a mediano plazo y estarían basados en cuatro estrategias funcionales y cinco aspectos organizacionales, con objetivos operaciones, actividades, participantes, costos y evaluación sin reducción del presupuesto para obtener una eficiente atención médica y realizar la capacitación y sensibilización de este programa.

b) Medidas de desempeño financiero, metas y alcance:

Racionar el uso de los recursos, para alcanzar el cumplimiento de las funciones para el ejercicio completo.

14. Información por Segmentos:

Toda la información del Ente, está procesada y se encuentra disponible por Unidad Responsable de realizar las funciones propias.

15. Eventos Posteriores al Cierre:

El ente público no tiene hechos ocurridos en el periodo posterior al que informa, que proporcionen mayor evidencia sobre eventos que le afectan económicamente y que no se conocían a la fecha de cierre.

16. Partes Relacionadas:

No existen partes relacionadas que pudieran ejercer influencia significativa sobre la toma de decisiones financieras y operativas.

17. Responsabilidad sobre la presentación razonable de los Estados Financieros.

Del análisis realizado a los saldos de las cuentas que integran los Estados Financieros del Organismo Operador Público denominado Servicios de Agua Potable y Alcantarillado de Oaxaca, correspondientes al segundo informe trimestral del periodo del 01 de enero al 30 de junio de 2022, se concluye que las cifras reflejadas presentan razonablemente la situación financiera del Organismo y estas notas son parte integrante de los mismos.

Lugar y fecha de generación: Reyes Mantecón, Oaxaca; al 19 de julio de 2022

---

**C.P. MIRIAM ARAGÓN MENDEZ**      **C.P. RAÚL JOSAFAT CORTÉS AGÜERO**  
**JEFA DEL DEPTO. DE RECURSOS FINANCIEROS**      **JEFE DE LA UNIDAD ADMINISTRATIVA**

SERVICIOS DE AGUA POTABLE Y ALCANTARILLADO DE OAXACA  
DIRECCION GENERAL

"Segundo Informe Trimestral Enero-Junio del ejercicio 2022"

**Cuenta de la Hacienda Pública Estatal 2022**  
**Gobierno del Estado de Oaxaca**  
**UR: 539 SERVICIOS DE AGUA POTABLE Y ALCANTARILLADO DE OAXACA**  
**Conciliación entre los Ingresos Presupuestarios y Contables**  
**Del 1 de enero al 30 de junio de 2022**  
**(Pesos)**



<b>1. Ingresos Presupuestarios</b>	<b>187,390,407</b>
<b>2. Más Ingresos contables no presupuestarios</b>	<b>0</b>
Ingresos financieros Incremento por variación de Inventarios Disminución del exceso de estimaciones por perdida o deterioro u obsolencia Disminución del exceso por provisiones Otros Ingresos y beneficios varios Otros ingresos contables no presupuestarios	
<b>3. Menos Ingresos contables no presupuestarios</b>	<b>0</b>
Productos de capital Aprovechamientos capital Ingresos derivados de financiamiento Otros ingresos presupuestarios no contables	
<b>4. Ingresos contables (4=1+2-3)</b>	<b>187,390,407</b>

**Cuenta de la Hacienda Pública Estatal 2022**

**Gobierno del Estado de Oaxaca**

**UR: 539 SERVICIOS DE AGUA POTABLE Y ALCANTARILLADO DE OAXACA**

**Conciliación entre los Egresos Presupuestarios y Contables**

**Del 1 de enero al 30 de junio de 2022**

**(Pesos)**



<b>1. Egresos Presupuestarios</b>		<b>187,390,407</b>
<b>2. Más egresos contables no presupuestarios</b>		<b>7,908</b>
Materias Primas y Materiales de Producción y Comercialización		
Materiales y Suministros		
Mobiliario y equipo de administración		
Mobiliario y equipo educacional y recreativo		
Equipo e instrumental médico y de laboratorio		
Vehículos y equipo de transporte		
Equipo de defensa y seguridad		
Maquinaria, otros equipos y herramientas		
Activos biológicos		
Bienes inmuebles		
Activos intangibles		
Obra pública en Bienes de Dominio Público		
Obra pública en Bienes propios		
Proyectos Productivos y Acciones de Fomento		
Acciones y participaciones de capital		
Compra de títulos y valores		
Concesión de Préstamos		
Inversiones en fideicomisos, mandatos y otros análogos		
Provisiones para contingencias y otras erogaciones especiales		
Amortización de la deuda publica		
Adeudos de ejercicios fiscales anteriores (ADEFAS)		
Otros Egresos Presupuestales No Contables		<b>7,908</b>
<b>3. Menos Egresos contables no presupuestarios</b>		<b>7,908</b>
Estimaciones, depreciaciones, deterioros, obsolescencia y amortizaciones	0	
Provisiones		
Disminución de inventarios		
Aumento por insuficiencia de estimaciones por pérdida odeterioro u obsolescencia		
Aumento por insuficiencia de provisiones		
Otros Gastos	0	
Otros Gastos Contables No Presupuestales	0	<b>7,908</b>
<b>4. Egresos contables (4=1+2-3)</b>		<b>187,390,407</b>



GOBIERNO DEL ESTADO  
DE OAXACA

**Oaxaca**  
CREAR • CONSTRUIR • CRECER



**SAPAO**  
Servicios de Agua Potable y  
Alcantarillado de Oaxaca

### ESTADO ANALITICO DE INGRESOS PRESUPUESTARIOS

Rubro de Ingresos	Estimado	Ampliaciones y Reducciones	Modificado	Devengado	Recaudado	Diferencia
	(1)	(2)	(3=1+2)	(4)	(5)	(6=3-4)
Impuestos						
Contribuciones de Mejoras						
Derechos						
Productos						
Corriente						
Capital						
Aprovechamientos						
Corriente						
Capital						
Ingresos por Ventas de Bienes y Servicios						
Contribuciones no Comprendidas en las Fracciones de la Ley de Ingresos Causados en Ejercicios Fiscales Anteriores Pendientes de Liquidación o Pago						
Participaciones y Aportaciones						
Transferencias, Asignaciones, Subsidios y Otras Ayudas	310,985,801	27,771,348	338,757,150	183,817,275	163,796,748	154,939,874
Otros Ingresos						
<b>TOTAL</b>						154,939,874
<b>Ingresos excedentes</b>						

Estado Analítico de Ingresos Por Fuente de Financiamiento	Estimado	Ampliaciones y Reducciones	Modificado	Devengado	Recaudado	Diferencia
	(1)	(2)	(3=1+2)	(4)	(5)	(6=3-4)
<b>Ingresos del Gobierno</b>	310,985,801	27,771,348	338,757,150	183,817,275	163,796,748	154,939,874
Impuestos						
Contribuciones de Mejoras						
Derechos						
Productos						
Corriente						
Capital						
Aprovechamientos						
Corriente						
Capital						
Contribuciones no Comprendidas en las Fracciones de la Ley de Ingresos Causados en Ejercicios Fiscales Anteriores Pendientes de Liquidación o Pago						
Participaciones y Aportaciones						
Transferencias, Asignaciones, Subsidios y Otras Ayudas	310,985,801	27,771,348	338,757,150	183,817,275	163,796,748	154,939,874
Otros Ingresos						
<b>Ingresos de Organismos y Empresas</b>						
Cuotas y Aportaciones de Seguridad Social						
Ingresos por Ventas de Bienes y Servicios						
Transferencias, Asignaciones, Subsidios y Otras Ayudas						
<b>Ingresos derivados de financiamiento</b>						
Ingresos derivados de financiamiento						
<b>TOTAL</b>	310,985,801	27,771,348	338,757,150	183,817,275	163,796,748	154,939,874
<b>Ingresos excedentes</b>						154,939,874



ESTADO ANALITICO DEL EJERCICIO DEL PRESUPUESTO DE EGRESOS  
**CLASIFICACION POR OBJETO DEL GASTO (CAPITULO-CONCEPTO)**

Cve	Concepto	Aprobado 1	Ampliaciones / Reducciones 2= (3-1)	Modificado 3 = (1+2)	Devengado 4	Pagado 5	Subejercicio 6 = (3-4)
<b>539</b>	<b>SERVICIOS DE AGUA POTABLE Y ALCANTARILLADO DE OAXACA</b>						
<b>4</b>	<b>TRANSFERENCIAS, ASIGNACIONES, SUBSIDIOS Y OTRAS AYUDAS</b>	<b>310,985,801.14</b>	<b>15,761,624.57</b>	<b>326,747,425.71</b>	<b>182,167,890.80</b>	<b>163,748,239.77</b>	<b>144,579,534.91</b>
1	TRANSFERENCIAS INTERNAS Y ASIGNACIONES AL SECTOR PÚBLICO	291,831,655.18	15,761,624.57	307,593,279.75	172,662,718.65	156,192,332.57	134,930,561.10
4	AYUDAS SOCIALES	3,069,999.96	0.00	3,069,999.96	1,570,000.00	1,000,000.00	1,499,999.96
5	PENSIONES Y JUBILACIONES	16,084,146.00	0.00	16,084,146.00	7,935,172.15	6,555,907.20	8,148,973.85
<b>5</b>	<b>BIENES MUEBLES, INMUEBLES E INTANGIBLES</b>	<b>0.00</b>	<b>88,000.00</b>	<b>88,000.00</b>	<b>83,266.76</b>	<b>48,508.00</b>	<b>4,733.24</b>
6	MAQUINARIA, OTROS EQUIPOS Y HERRAMIENTAS	0.00	88,000.00	88,000.00	83,266.76	48,508.00	4,733.24
<b>6</b>	<b>INVERSIÓN PÚBLICA</b>	<b>0.00</b>	<b>11,921,723.85</b>	<b>11,921,723.85</b>	<b>1,566,117.58</b>	<b>0.00</b>	<b>10,355,606.27</b>
1	OBRA PÚBLICA EN BIENES DE DOMINIO PÚBLICO	0.00	11,921,723.85	11,921,723.85	1,566,117.58	0.00	10,355,606.27
	<b>TOTAL DEPENDENCIA / ENTIDAD</b>	<b>310,985,801.14</b>	<b>27,771,348.42</b>	<b>338,757,149.56</b>	<b>183,817,275.14</b>	<b>163,796,747.77</b>	<b>154,939,874.42</b>

ESTADO ANALITICO DEL EJERCICIO DEL PRESUPUESTO DE EGRESOS  
CLASIFICACION ECONOMICA (POR TIPO DE GASTO)

Cve	Concepto	Aprobado 1	Ampliaciones / Reducciones 2= (3-1)	Modificado 3 = (1+2)	Devengado 4	Pagado 5	Subejercicio 6 = (3-4)
<b>539</b>	<b>SERVICIOS DE AGUA POTABLE Y ALCANTARILLADO DE OAXACA</b>						
1	GASTO CORRIENTE	294,901,655.14	15,761,624.57	310,663,279.71	174,232,718.65	157,192,332.57	136,430,561.06
2	GASTO DE CAPITAL	0.00	12,009,723.85	12,009,723.85	1,649,384.34	48,508.00	10,360,339.51
4	PENSIONES Y JUBILACIONES	16,084,146.00	0.00	16,084,146.00	7,935,172.15	6,555,907.20	8,148,973.85
	<b>TOTAL DEPENDENCIA / ENTIDAD:</b>	<b>310,985,801.14</b>	<b>27,771,348.42</b>	<b>338,757,149.56</b>	<b>183,817,275.14</b>	<b>163,796,747.77</b>	<b>154,939,874.42</b>

ESTADO ANALITICO DEL EJERCICIO DEL PRESUPUESTO DE EGRESOS  
**CLASIFICACION ADMINISTRATIVA**



Cve	Concepto	Aprobado 1	Ampliaciones / Reducciones 2= (3-1)	Modificado 3 = (1+2)	Devengado 4	Pagado Transferido 5	Subejercicio 6 = (3-4)
5	ORGANISMOS PÚBLICOS DESCENTRALIZADOS	310,985,801.14	27,771,348.42	338,757,149.56	183,817,275.14	163,796,747.77	154,939,874.42
39	SERVICIOS DE AGUA POTABLE Y ALCANTARILLADO DE OAXACA	310,985,801.14	27,771,348.42	338,757,149.56	183,817,275.14	163,796,747.77	154,939,874.42
	<b>TOTAL DEL GASTO:</b>	<b>310,985,801.14</b>	<b>27,771,348.42</b>	<b>338,757,149.56</b>	<b>183,817,275.14</b>	<b>163,796,747.77</b>	<b>154,939,874.42</b>

ESTADO ANALITICO DEL EJERCICIO DEL PRESUPUESTO DE EGRESOS  
CLASIFICACION FUNCIONAL (FINALIDAD Y FUNCION)

Cve	Concepto	Aprobado 1	Ampliaciones / Reducciones 2= (3-1)	Modificado 3 = (1+2)	Devengado 4	Pagado 5	Subejercicio 6 = (3-4)
<b>539</b>	<b>SERVICIOS DE AGUA POTABLE Y ALCANTARILLADO DE OAXACA</b>						
<b>2</b>	<b>DESARROLLO SOCIAL</b>	310,985,801.14	27,771,348.42	338,757,149.56	183,817,275.14	163,796,747.77	154,939,874.42
2	VIVIENDA Y SERVICIOS A LA COMUNIDAD	310,985,801.14	27,771,348.42	338,757,149.56	183,817,275.14	163,796,747.77	154,939,874.42
	<b>TOTAL DEPENDENCIA / ENTIDAD</b>	<b>310,985,801.14</b>	<b>27,771,348.42</b>	<b>338,757,149.56</b>	<b>183,817,275.14</b>	<b>163,796,747.77</b>	<b>154,939,874.42</b>



GOBIERNO DEL ESTADO  
DE OAXACA



<b>ENDEUDAMIENTO NETO</b>
DEL 01 DE ENERO AL 30 DE JUNIO DE 2022
(Pesos)

Identificación de Crédito o Instrumento	Contratación/Colocación A	Amortización B	Endeudamiento Neto C = A - B
<b>Créditos Bancarios</b>			
			0
			0
			0
			0
			0
			0
			0
			0
			0
<b>Total Créditos Bancarios</b>	0	0	0
<b>Otros Instrumentos de Deuda</b>			
			0
			0
			0
			0
			0
			0
			0
			0
<b>Total Otros Instrumentos de Deuda</b>	0	0	0
<b>TOTAL</b>	<b>0</b>	<b>0</b>	<b>0</b>

NO APLICA



GOBIERNO DEL ESTADO  
DE OAXACA



**SAPAO**  
Servicios de Agua Potable y  
Alcantarillado de Oaxaca

INTERESES DE LA DEUDA
DEL 01 DE ENERO AL 30 DE JUNIO DE 2022
(Pesos)

Identificación de Crédito o Instrumento	Devengado	Pagado
<b>Créditos Bancarios</b>		
Total de intereses de Créditos Bancarios	0	0
<b>Otros Instrumentos de Deuda</b>		
Total de intereses de Otros Instrumentos de Deuda	0	0
<b>TOTAL</b>	<b>0</b>	<b>0</b>

NO APLICA



GOBIERNO DEL ESTADO  
DE OAXACA



INDICADORES DE POSTURA FISCAL
DEL 01 DE ENERO AL 30 DE JUNIO DE 2022
(Pesos)

Concepto	Estimado	Devengado	Pagado <sup>3</sup>
I. Ingresos Presupuestarios (I=1+2)	0	0	0
1. Ingresos del Gobierno de la Entidad Federativa <sup>1</sup>			
2. Ingresos del Sector Paraestatal <sup>1</sup>			
II. Egresos Presupuestarios (II=3+4)	0	0	0
3. Egresos del Gobierno de la Entidad Federativa <sup>2</sup>			
4. Egresos del Sector Paraestatal <sup>2</sup>			
III. Balance Presupuestario (Superávit o Déficit) (III = I - II)	0		0

Concepto	Estimado	Devengado	Pagado <sup>3</sup>
III. Balance presupuestario (Superávit o Déficit)	0	0	0
IV. Intereses, comisiones y gastos de la Deuda			
V. Balance Primario (Superávit o Déficit) (V= III - IV)	0	0	0

Concepto	Estimado	Devengado	Pagado <sup>3</sup>
A. Financiamiento			
B. Amortización de la deuda			
C. Endeudamiento ó desendeudamiento (C = A - B)	0	0	0

1. Los Ingresos que se presentan son los ingresos presupuestarios totales sin incluir los ingresos por financiamientos. Los Ingresos del Gobierno de la Entidad Federativa corresponden a los del Poder Ejecutivo, Legislativo Judicial y Autónomos
2. Los egresos que se presentan son los egresos presupuestarios totales sin incluir los egresos por amortización. Los egresos del Gobierno de la Entidad Federativa corresponden a los del Poder Ejecutivo, Legislativo, Judicial y Órganos Autónomos
3. Para Ingresos se reportan los ingresos recaudados; para egresos se reportan los egresos pagados

ESTADO ANALITICO DEL EJERCICIO DEL PRESUPUESTO DE EGRESOS  
RESUMEN POR PROGRAMA PRESUPUESTARIO

Clave	Concepto	Aprobado 1	Ampliaciones / Reducciones 2= (3-1)	Modificado 3 = (1+2)	Devengado 4	Pagado 5	Subejercicio 6 = (3-4)
<b>5</b>	<b>ORGANISMOS PÚBLICOS DESCENTRALIZADOS</b>	310,985,801.14	27,771,348.42	338,757,149.56	183,817,275.14	163,796,747.77	154,939,874.42
39	SERVICIOS DE AGUA POTABLE Y ALCANTARILLADO DE OAXACA	310,985,801.14	27,771,348.42	338,757,149.56	183,817,275.14	163,796,747.77	154,939,874.42
1	PROGRAMAS	310,985,801.14	27,771,348.42	338,757,149.56	183,817,275.14	163,796,747.77	154,939,874.42
2	DESEMPEÑO DE LAS FUNCIONES	310,985,801.14	27,771,348.42	338,757,149.56	183,817,275.14	163,796,747.77	154,939,874.42
	<b>TOTAL DEPENDENCIA / ENTIDAD</b>	310,985,801.14	27,771,348.42	338,757,149.56	183,817,275.14	163,796,747.77	154,939,874.42



# REPORTE DE AVANCE DE GESTIÓN

## UR 539 - SERVICIOS DE AGUA POTABLE Y ALCANTARILLADO DE OAXACA

### SEGUNDO TRIMESTRE 2022



Gobierno del Estado

**OBJETIVO INSTITUCIONAL:** --PROVEER LOS SERVICIOS DE AGUA POTABLE, ALCANTARILLADO Y SANEAMIENTO DE AGUAS RESIDUALES, REALIZANDO OBRAS DE INFRAESTRUCTURA HIDRÁULICA, SANITARIA Y PLUVIAL, PARA EL MEJORAMIENTO DE LOS SISTEMAS DE AGUA Y RECURSOS HÍDRICOS EN LA CIUDAD DE OAXACA Y ZONA METROPOLITANA.

ALINEACIÓN PED:		MATRIZ DE INDICADORES PARA RESULTADOS:	
<b>EJE:</b>	01-OAXACA INCLUYENTE CON EL DESARROLLO SOCIAL	<b>FIN:</b>	CONTRIBUIR A GARANTIZAR EL ACCESO A UNA VIVIENDA DIGNA Y CON SEGURIDAD JURÍDICA, DE CALIDAD, CON INFRAESTRUCTURA Y SERVICIOS BÁSICOS
<b>TEMA:</b>	03-VIVIENDA	<b>PROPÓSITO:</b>	LAS VIVIENDAS HABITADAS DEL ESTADO CUENTAN CON SERVICIOS DE AGUA POTABLE, DRENAJE Y SANEAMIENTO AMPLIADOS Y MEJORADOS.
<b>OBJETIVO:</b>	01-GARANTIZAR EL ACCESO A UNA VIVIENDA DIGNA Y CON SEGURIDAD JURÍDICA, DE CALIDAD, CON INFRAESTRUCTURA Y SERVICIOS BÁSICOS, MEDIANTE LA PROMOCIÓN DE LA VIVIENDA NUEVA O SU MEJORAMIENTO, EN PARTICULAR EN LAS REGIONES OAXAQUEÑAS CON MÁS REZAGO.	<b>COMPONENTE:</b>	484-ACCIONES DE GESTIÓN PARA LA AMPLIACIÓN Y MEJORAMIENTO DE LOS SERVICIOS DE AGUA POTABLE, DRENAJE Y SANEAMIENTO
<b>ESTRATEGIA:</b>	03-INCREMENTAR EL ACCESO A LOS SERVICIOS BÁSICOS EN LA VIVIENDA, PRINCIPALMENTE EN MATERIA DE AGUA POTABLE Y SANEAMIENTO, DE MANERA EFICIENTE Y CON RESPETO DEL MEDIO, SOBRE TODO EN LAS ZONAS DEL ESTADO CON MÁS CARENCIAS.	<b>ACTIVIDAD:</b>	2132-GESTIÓN ADMINISTRATIVA Y FINANCIERA
<b>LÍNEAS DE ACCIÓN:</b>	01-AMPLIAR LA COBERTURA E INFRAESTRUCTURA PARA LOS SERVICIOS BÁSICOS MEDIANTE ESQUEMAS DE COORDINACIÓN ENTRE LOS DIFERENTES ÁMBITOS DE GOBIERNO Y LA PARTICIPACIÓN SOCIAL.		
<b>UE:</b>	001-SERVICIOS DE AGUA POTABLE Y ALCANTARILLADO DE OAXACA		

ESTRUCTURA PROGRAMÁTICA							
PROGRAMA		SUBPROGRAMA		PROYECTO		OBRA/ACTIVIDAD	
146-AMPLIACIÓN Y MEJORAMIENTO DE LOS SERVICIOS DE AGUA POTABLE, DRENAJE Y SANEAMIENTO.		00--		000--		001-GESTIONES ADMINISTRATIVAS PARA LOS SERVICIOS DE AGUA POTABLE Y ALCANTARILLADO	
POBLACIÓN O ÁREA DE ENFOQUE POTENCIAL	ATRIBUTO DE LA POBLACIÓN O ÁREA DE ENFOQUE:	VIVIENDA HABITADA EN EL ESTADO DE OAXACA	HOMBRES:	538380	MUJERES:	588164	TOTAL: 1126544

PRESUPUESTO ANUAL							
Aprobado	Ampliación	Reducción	Modificado	EJERCIDO T1		EJERCIDO T2	
240,429,994.98	12,811,258.24	1,894,525.38	251,346,727.84	56,784,467.74		80,687,452.91	
				TOTAL EJERCIDO AL TRIMESTRE VIGENTE		137,471,920.65	

PRESUPUESTO TRIMESTRAL DE LA ACTIVIDAD						
Aprobado	Modificado	Comprometido	Devengado	Ejercido	% de Ejercido Vs. Modificado	
63,268,225.96	81,498,442.23	80,687,452.91	80,687,452.91	80,687,452.91	99.00	

DATOS DEL INDICADOR						
Nombre :	PORCENTAJE DE GESTIONES ADMINISTRATIVAS Y FINANCIERAS REALIZADAS			Número de indicador :	2588	
Definición :	MIDE EL PORCENTAJE DE GESTIONES ADMINISTRATIVAS Y FINANCIERAS REALIZADAS, RESPECTO A LO PROGRAMADO					
Método de Cálculo :	(NÚMERO DE GESTIONES ADMINISTRATIVAS Y FINANCIERAS REALIZADAS / NÚMERO DE GESTIONES ADMINISTRATIVAS Y FINANCIERAS PROGRAMADAS A REALIZAR)*100					
Tipo	Dimensión	Frecuencia de Medición	Forma de cálculo del indicador	Tipo de Valor	Sentido Esperado	
GESTIÓN	EFICACIA	TRIMESTRAL	PORCENTAJE	FLUJO	ASCENDENTE	
MEDIOS DE VERIFICACIÓN / FUENTE INFORMACIÓN				SUPUESTO		
REPORTE DE AVANCE DE GESTION TRIMESTRAL				LAS CONDICIONES ECONOMICAS, SOCIALES, AMBIENTALES Y SE SALUD SE MANTIENEN ESTABLES		

DATOS DE LA META							
Definición de la variable Meta:	1 - NÚMERO DE GESTIONES ADMINISTRATIVAS Y FINANCIERAS REALIZADAS						
Unidad de medida:	25 - NÚMERO						
LÍNEA BASE				VALOR PROGRAMADO ANUAL			
AÑO	2020	VALOR	4,500,000.00	AÑO	2022	VALOR	5,747,792.44

AVANCE TRIMESTRAL OBRA/ACTIVIDAD						
METAS	1er.TRIMESTRE	2o.TRIMESTRE	3er.TRIMESTRE	4o.TRIMESTRE	CUMPLIMIENTO DE METAS	
PROGRAMACIÓN INICIAL	1,444,793.38	1,328,116.76	1,471,462.63	1,503,419.67	T1+T2+T3+T4	5,747,792.44
PROGRAMACIÓN ACTUALIZADA	1,444,793.38	1,328,116.76			T1+T2+T3+T4	2,772,910.14
METAS ALCANZADAS	1,444,793.00	1,294,648.22	0.00	0.00	T1+T2+T3+T4	2,739,441.22
PORCENTAJE ALCANZADO TRIMESTRAL	100.00	97.48	0.00	0.00	PORCENTAJE ALCANZADO ANUAL	47.66

PORCENTAJE DE CUMPLIMIENTO ALCANZADO EN EL TRIMESTRE: 97.48 %

JEFE ADMINISTRATIVO  
C. RAÚL JOSAFAT CORTÉS AGÜERO  
JEFE DE LA UNIDAD ADMINISTRATIVA

TITULAR DE LA DEPENDENCIA/ENTIDAD  
LIC. REYNALDO CUAUHEMOC HERNÁNDEZ CUEVAS  
DIRECTOR GENERAL

# REPORTE DE AVANCE DE GESTIÓN

## UR 539 - SERVICIOS DE AGUA POTABLE Y ALCANTARILLADO DE OAXACA

### SEGUNDO TRIMESTRE 2022



Gobierno del Estado

**ALINEACIÓN PED:**

**ESTRATEGIA:** 03-INCREMENTAR EL ACCESO A LOS SERVICIOS BÁSICOS EN LA VIVIENDA, PRINCIPALMENTE EN MATERIA DE AGUA POTABLE Y SANEAMIENTO, DE MANERA EFICIENTE Y CON RESPETO DEL MEDIO, SOBRE TODO EN LAS ZONAS DEL ESTADO CON MÁS CARENCIAS.

**LÍNEAS DE ACCIÓN:** 01-AMPLIAR LA COBERTURA E INFRAESTRUCTURA PARA LOS SERVICIOS BÁSICOS MEDIANTE ESQUEMAS DE COORDINACIÓN ENTRE LOS DIFERENTES ÁMBITOS DE GOBIERNO Y LA PARTICIPACIÓN SOCIAL.

**UE:** 002-SERVICIOS DE INFRAESTRUCTURA PARA AGUA POTABLE Y SANEAMIENTO

**MATRÍZ DE INDICADORES PARA RESULTADOS:**

**COMPONENTE:** 484-ACCIONES DE GESTIÓN PARA LA AMPLIACIÓN Y MEJORAMIENTO DE LOS SERVICIOS DE AGUA POTABLE, DRENAJE Y SANEAMIENTO

**ACTIVIDAD:** 2131-PLANEACION Y PROYECTO REALIZADO

ESTRUCTURA PROGRAMÁTICA							
PROGRAMA		SUBPROGRAMA		PROYECTO		OBRA/ACTIVIDAD	
146-AMPLIACIÓN Y MEJORAMIENTO DE LOS SERVICIOS DE AGUA POTABLE, DRENAJE Y SANEAMIENTO.		00--		000--		002-PLANEACIÓN Y EJECUCIÓN DE LA INFRAESTRUCTURA PARA LOS SERVICIOS DE AGUA POTABLE Y ALCANTARILLADO	
POBLACIÓN O ÁREA DE ENFOQUE POTENCIAL	ATRIBUTO DE LA POBLACIÓN O ÁREA DE ENFOQUE:	VIVIENDA HABITADA EN EL ESTADO DE OAXACA		HOMBRES:	538380	MUJERES:	588164
				TOTAL:		1126544	

PRESUPUESTO ANUAL								
Aprobado	Ampliación	Reducción	Modificado	EJERCIDO T1		EJERCIDO T2		
70,555,806.16	12,023,101.09	7,090,209.38	75,488,697.87	20,371,457.32		24,407,779.59		
				EJERCIDO T3		EJERCIDO T4		
				0.00		0.00		
				TOTAL EJERCIDO AL TRIMESTRE VIGENTE				44,779,236.91

PRESUPUESTO TRIMESTRAL DE LA ACTIVIDAD							
Aprobado	Modificado		Comprometido		Devengado		Ejercido
19,477,896.64	25,477,186.53		24,410,621.61		24,407,779.59		24,407,779.59
							% de Ejercido Vs. Modificado
							95.80

DATOS DEL INDICADOR							
Nombre :	PORCENTAJE DE PLANEACIONES Y PROYECTOS REALIZADOS			Número de indicador :	2587		
Definición :	MIDE EL PORCENTAJE DE PLANEACIONES Y PROYECTOS REALIZADOS, RESPECTO A LOS PROGRAMADOS						
Método de Cálculo :	(NÚMERO DE PLANEACIONES Y PROYECTOS REALIZADOS/NÚMERO DE PLANEACIONES Y PROYECTOS PROGRAMADOS A REALIZAR)*100						
Tipo	Dimensión	Frecuencia de Medición		Forma de cálculo del indicador		Tipo de Valor	Sentido Esperado
GESTIÓN	EFICACIA	TRIMESTRAL		PORCENTAJE		FLUJO	ASCENDENTE

MEDIOS DE VERIFICACIÓN / FUENTE INFORMACIÓN				SUPUESTO			
NO APLICA				ESTA UNIDAD EJECUTORA DE GASTO, NO GENERA UN PRODUCTO INSTITUCIONAL ALINEADO A ESTA ACTIVIDAD POR LO QUE EN EL EJERCICIO NO SE DESTINARÁ RECURSO			

DATOS DE LA META							
Definición de la variable Meta:	1 - NÚMERO DE PLANEACIONES Y PROYECTOS REALIZADOS						
Unidad de medida:	25 - NÚMERO						

LÍNEA BASE				VALOR PROGRAMADO ANUAL			
AÑO	2021	VALOR	0.00	AÑO	2022	VALOR	3.00

AVANCE TRIMESTRAL OBRA/ACTIVIDAD							
METAS	1er.TRIMESTRE	2o.TRIMESTRE	3er.TRIMESTRE	4o.TRIMESTRE	CUMPLIMIENTO DE METAS		
PROGRAMACIÓN INICIAL	0.00	1.00	1.00	1.00	T1+T2+T3+T4		3.00
PROGRAMACIÓN ACTUALIZADA	0.00	1.00			T1+T2+T3+T4		1.00
METAS ALCANZADAS PORCENTAJE ALCANZADO TRIMESTRAL	0.00	1.00	0.00	0.00	T1+T2+T3+T4		1.00
	0.00	100.00	0.00	0.00	PORCENTAJE ALCANZADO ANUAL		33.33

PORCENTAJE DE CUMPLIMIENTO ALCANZADO EN EL TRIMESTRE: 100.00 %

JEFE ADMINISTRATIVO  
C. RAÚL JOSAFAT CORTÉS AGÜERO  
JEFE DE LA UNIDAD ADMINISTRATIVA

TITULAR DE LA DEPENDENCIA/ENTIDAD  
LIC. REYNALDO CUAUHEMOC HERNÁNDEZ CUEVAS  
DIRECTOR GENERAL

# REPORTE DE AVANCE DE GESTIÓN

## UR 539 - SERVICIOS DE AGUA POTABLE Y ALCANTARILLADO DE OAXACA

### SEGUNDO TRIMESTRE 2022



**ALINEACIÓN PED:**

**ESTRATEGIA:** 03-INCREMENTAR EL ACCESO A LOS SERVICIOS BÁSICOS EN LA VIVIENDA, PRINCIPALMENTE EN MATERIA DE AGUA POTABLE Y SANEAMIENTO, DE MANERA EFICIENTE Y CON RESPETO DEL MEDIO, SOBRE TODO EN LAS ZONAS DEL ESTADO CON MÁS CARENCIAS.

**LÍNEAS DE ACCIÓN:** 01-AMPLIAR LA COBERTURA E INFRAESTRUCTURA PARA LOS SERVICIOS BÁSICOS MEDIANTE ESQUEMAS DE COORDINACIÓN ENTRE LOS DIFERENTES ÁMBITOS DE GOBIERNO Y LA PARTICIPACIÓN SOCIAL.

**UE:** 002-SERVICIOS DE INFRAESTRUCTURA PARA AGUA POTABLE Y SANEAMIENTO

**MATRIZ DE INDICADORES PARA RESULTADOS:**

**COMPONENTE:** 484-ACCIONES DE GESTIÓN PARA LA AMPLIACIÓN Y MEJORAMIENTO DE LOS SERVICIOS DE AGUA POTABLE, DRENAJE Y SANEAMIENTO

**ACTIVIDAD:** 2132-GESTIÓN ADMINISTRATIVA Y FINANCIERA

ESTRUCTURA PROGRAMATICA							
PROGRAMA		SUBPROGRAMA		PROYECTO		OBRA/ACTIVIDAD	
146-AMPLIACIÓN Y MEJORAMIENTO DE LOS SERVICIOS DE AGUA POTABLE, DRENAJE Y SANEAMIENTO.		00--		000--		003-SUPERVISION DE LA OBRA PUBLICA 2.5%	
POBLACIÓN O ÁREA DE ENFOQUE POTENCIAL	ATRIBUTO DE LA POBLACIÓN O ÁREA DE ENFOQUE:	VIVIENDA HABITADA EN EL ESTADO DE OAXACA	HOMBRES:	538380	MUJERES:	588164	TOTAL: 1126544

PRESUPUESTO ANUAL							
Aprobado	Ampliación	Reducción	Modificado	EJERCIDO T1	EJERCIDO T2	EJERCIDO T3	EJERCIDO T4
0.00	0.00	0.00	0.00	0.00	0.00	0.00	0.00
TOTAL EJERCIDO AL TRIMESTRE VIGENTE							0.00

PRESUPUESTO TRIMESTRAL DE LA ACTIVIDAD							
Aprobado	Modificado	Comprometido	Devengado	Ejercido	% de Ejercido Vs. Modificado		
0.00	0.00	0.00	0.00	0.00	nan		

DATOS DEL INDICADOR							
Nombre :	PORCENTAJE DE GESTIONES ADMINISTRATIVAS Y FINANCIERAS REALIZADAS			Número de indicador :	2588		
Definición :	MIDE EL PORCENTAJE DE GESTIONES ADMINISTRATIVAS Y FINANCIERAS REALIZADAS, RESPECTO A LO PROGRAMADO						
Método de Cálculo :	(NÚMERO DE GESTIONES ADMINISTRATIVAS Y FINANCIERAS REALIZADAS / NÚMERO DE GESTIONES ADMINISTRATIVAS Y FINANCIERAS PROGRAMADAS A REALIZAR)*100						

Tipo	Dimensión	Frecuencia de Medición	Forma de cálculo del indicador	Tipo de Valor	Sentido Esperado
GESTIÓN	EFICACIA	TRIMESTRAL	PORCENTAJE	FLUJO	ASCENDENTE
MEDIOS DE VERIFICACIÓN / FUENTE INFORMACIÓN			SUPUESTO		
REPORTE DE AVANCE DE GESTION TRIMESTRAL			LAS CONDICIONES ECONOMICAS, SOCIALES, AMBIENTALES Y SE SALUD SE MANTIENEN ESTABLES		

DATOS DE LA META							
Definición de la variable Meta:	1 - NÚMERO DE GESTIONES ADMINISTRATIVAS Y FINANCIERAS REALIZADAS						
Unidad de medida:	25 - NÚMERO						

LÍNEA BASE				VALOR PROGRAMADO ANUAL			
AÑO	2020	VALOR	4,500,000.00	AÑO	2022	VALOR	3.00

AVANCE TRIMESTRAL OBRA/ACTIVIDAD							
METAS	1er.TRIMESTRE	2o.TRIMESTRE	3er.TRIMESTRE	4o.TRIMESTRE	CUMPLIMIENTO DE METAS		
PROGRAMACIÓN INICIAL	0.00	1.00	1.00	1.00	T1+T2+T3+T4	3.00	
PROGRAMACIÓN ACTUALIZADA	0.00	1.00			T1+T2+T3+T4	1.00	
METAS ALCANZADAS	0.00	1.00	0.00	0.00	T1+T2+T3+T4	1.00	
PORCENTAJE ALCANZADO TRIMESTRAL	0.00	100.00	0.00	0.00	PORCENTAJE ALCANZADO ANUAL	33.33	

PORCENTAJE DE CUMPLIMIENTO ALCANZADO EN EL TRIMESTRE: 100.00 %

JEFE ADMINISTRATIVO  
C. RAÚL JOSAFAT CORTÉS AGÜERO  
JEFE DE LA UNIDAD ADMINISTRATIVA

TITULAR DE LA DEPENDENCIA/ENTIDAD  
LIC. REYNALDO CUAUHEMOC HERNÁNDEZ CUEVAS  
DIRECTOR GENERAL

# REPORTE DE AVANCE DE GESTIÓN

## UR 539 - SERVICIOS DE AGUA POTABLE Y ALCANTARILLADO DE OAXACA

### SEGUNDO TRIMESTRE 2022



Gobierno del Estado

**ALINEACIÓN PED:**

**ESTRATEGIA:** 03-INCREMENTAR EL ACCESO A LOS SERVICIOS BÁSICOS EN LA VIVIENDA, PRINCIPALMENTE EN MATERIA DE AGUA POTABLE Y SANEAMIENTO, DE MANERA EFICIENTE Y CON RESPETO DEL MEDIO, SOBRE TODO EN LAS ZONAS DEL ESTADO CON MÁS CARENCIAS.

**LÍNEAS DE ACCIÓN:** 03-GARANTIZAR EL SUMINISTRO DE AGUA POTABLE A LA POBLACIÓN A TRAVÉS DE LA IMPLEMENTACIÓN DE PROGRAMAS DE INFRAESTRUCTURA PARA AGUA POTABLE, QUE PERMITAN CONSTRUIR, AMPLIAR, REHABILITAR, MODERNIZAR, EQUIPAR Y MEJORAR LA INFRAESTRUCTURA HÍDRICA NECESARIA PARA ABATIR LOS REZAGOS EN LA COBERTURA DE LOS SERVICIOS EN LAS ZONAS RURALES Y URBANAS.

**UE:** 002-SERVICIOS DE INFRAESTRUCTURA PARA AGUA POTABLE Y SANEAMIENTO

#### MATRIZ DE INDICADORES PARA RESULTADOS:

**COMPONENTE:** 308-SERVICIO DE AGUA POTABLE OTORGADO

**ACTIVIDAD:** 1270-REHABILITAR INFRAESTRUCTURA HÍDRICA

ESTRUCTURA PROGRAMÁTICA							
PROGRAMA		SUBPROGRAMA		PROYECTO		OBRA/ACTIVIDAD	
146-AMPLIACIÓN Y MEJORAMIENTO DE LOS SERVICIOS DE AGUA POTABLE, DRENAJE Y SANEAMIENTO.		01-OTORGAMIENTO DE SERVICIO DE AGUA POTABLE		001-CONSTRUCCION DE INFRAESTRUCTURA HIDRAULICA EN EL SECTOR PUEBLO NUEVO EN OAXACA DE JUÁREZ		001-REHABILITACION Y AMPLIACION DE LA INFRAESTRUCTURA HIDRAULICA EN EL SECTOR PUEBLO NUEVO, EN OAXACA DE JUAREZ	
POBLACIÓN O ÁREA DE ENFOQUE POTENCIAL	ATRIBUTO DE LA POBLACIÓN O ÁREA DE ENFOQUE:	VIVIENDA HABITADA EN EL ESTADO DE OAXACA	HOMBRES:	538380	MUJERES:	588164	TOTAL:
							1126544

PRESUPUESTO ANUAL							
Aprobado	Ampliación	Reducción	Modificado	EJERCIDO T1	EJERCIDO T2	EJERCIDO T3	EJERCIDO T4
0.00	1,566,117.58	0.00	1,566,117.58	0.00	1,566,117.58	0.00	0.00
TOTAL EJERCIDO AL TRIMESTRE VIGENTE						1,566,117.58	

PRESUPUESTO TRIMESTRAL DE LA ACTIVIDAD							
Aprobado	Modificado	Comprometido	Devengado	Ejercido	% de Ejercido Vs. Modificado		
0.00	1,566,117.58	1,566,117.58	1,566,117.58	1,566,117.58	100.00		

DATOS DEL INDICADOR							
Nombre :				Número de indicador :			
PORCENTAJE DE METROS LINEALES DE OBRA DE INFRAESTRUCTURA HÍDRICA REHABILITADOS				2299			
Definición : MIDE EL PORCENTAJE DE METROS LINEALES DE OBRA DE INFRAESTRUCTURA HÍDRICA REHABILITADOS RESPECTO A LO PROGRAMADO							
Método de Cálculo : (METROS LINEALES DE INFRAESTRUCTURA HÍDRICA REHABILITADOS / METROS LIEALES DE OBRA DE INFRAESTRUCTURA HÍDRICA PROGRAMADOS A REHABILITAR) *100							
Tipo	Dimensión	Frecuencia de Medición	Forma de cálculo del indicador	Tipo de Valor	Sentido Esperado		
GESTIÓN	EFICACIA	TRIMESTRAL	PORCENTAJE	ACUMULADO	ASCENDENTE		

MEDIOS DE VERIFICACIÓN / FUENTE INFORMACIÓN				SUPUESTO			
NO APLICA				ESTA UNIDAD EJECUTORA DE GASTO, NO GENERA UN PRODUCTO INSTITUCIONAL ALINEADO A ESTA ACTIVIDAD POR LO QUE EN EL EJERCICIO NO SE DESTINARÁ RECURSO			

DATOS DE LA META							
Definición de la variable Meta:				1 - METROS LINEALES DE OBRA DE INFRAESTRUCTURA HÍDRICA REHABILITADOS			
Unidad de medida:				5 - METRO			

LÍNEA BASE				VALOR PROGRAMADO ANUAL			
AÑO	2020	VALOR	800.00	AÑO	2022	VALOR	139.63

AVANCE TRIMESTRAL OBRA/ACTIVIDAD							
METAS	1er.TRIMESTRE	2o.TRIMESTRE	3er.TRIMESTRE	4o.TRIMESTRE	CUMPLIMIENTO DE METAS		
PROGRAMACIÓN INICIAL	139.63	0.00	0.00	0.00	T1+T2+T3+T4	139.63	
PROGRAMACIÓN ACTUALIZADA	139.63	0.00			T1+T2+T3+T4	139.63	
METAS ALCANZADAS	0.00	139.63	0.00	0.00	T1+T2+T3+T4	139.63	
PORCENTAJE ALCANZADO TRIMESTRAL	0.00	0.00	0.00	0.00	PORCENTAJE ALCANZADO ANUAL	100.00	

PORCENTAJE DE CUMPLIMIENTO ALCANZADO EN EL TRIMESTRE: 0 %

JEFE ADMINISTRATIVO  
C. RAÚL JOSAFAT CORTÉS AGÜERO  
JEFE DE LA UNIDAD ADMINISTRATIVA

TITULAR DE LA DEPENDENCIA/ENTIDAD  
LIC. REYNALDO CUAUHEMOC HERNÁNDEZ CUEVAS  
DIRECTOR GENERAL

# REPORTE DE AVANCE DE GESTIÓN

## UR 539 - SERVICIOS DE AGUA POTABLE Y ALCANTARILLADO DE OAXACA

### SEGUNDO TRIMESTRE 2022



**ALINEACIÓN PED:**

**ESTRATEGIA:** 03-INCREMENTAR EL ACCESO A LOS SERVICIOS BÁSICOS EN LA VIVIENDA, PRINCIPALMENTE EN MATERIA DE AGUA POTABLE Y SANEAMIENTO, DE MANERA EFICIENTE Y CON RESPETO DEL MEDIO, SOBRE TODO EN LAS ZONAS DEL ESTADO CON MÁS CARENCIAS.

**LÍNEAS DE ACCIÓN:** 01-AMPLIAR LA COBERTURA E INFRAESTRUCTURA PARA LOS SERVICIOS BÁSICOS MEDIANTE ESQUEMAS DE COORDINACIÓN ENTRE LOS DIFERENTES ÁMBITOS DE GOBIERNO Y LA PARTICIPACIÓN SOCIAL.

**UE:** 002-SERVICIOS DE INFRAESTRUCTURA PARA AGUA POTABLE Y SANEAMIENTO

**MATRIZ DE INDICADORES PARA RESULTADOS:**

**COMPONENTE:** 327-SERVICIO DE DRENAJE OTORGADO

**ACTIVIDAD:** 1329-REHABILITAR INFRAESTRUCTURA DE DRENAJE

ESTRUCTURA PROGRAMÁTICA								
PROGRAMA		SUBPROGRAMA		PROYECTO			OBRA/ACTIVIDAD	
146-AMPLIACIÓN Y MEJORAMIENTO DE LOS SERVICIOS DE AGUA POTABLE, DRENAJE Y SANEAMIENTO.		02-OTORGAMIENTO DE SERVICIO DE DRENAJE		003-REHABILITACION DE DRENAJE SANITARIO RIVERAS DEL RIO ATOYAC, MUNICIPIO DE OAXACA DE JUAREZ			001-REHABILITACION DE DRENAJE SANITARIO EN LA CALLE LATERAL DE RIVERAS DEL RIO ATOYAC, TRAMO CALLE VILLA DEL MAR AL PUENTE VALERIO TRUJANO, MUNICIPIO DE OAXACA DE JUAREZ	
POBLACIÓN O ÁREA DE ENFOQUE POTENCIAL	ATRIBUTO DE LA POBLACIÓN O ÁREA DE ENFOQUE:	VIVIENDA HABITADA EN EL ESTADO DE OAXACA		HOMBRES:	538380	MUJERES:	588164	TOTAL: 1126544

PRESUPUESTO ANUAL							
Aprobado	Ampliación	Reducción	Modificado	EJERCIDO T1	EJERCIDO T2	EJERCIDO T3	EJERCIDO T4
0.00	6,705,516.77	6,705,516.77	0.00	0.00	0.00	0.00	0.00
TOTAL EJERCIDO AL TRIMESTRE VIGENTE							0.00

PRESUPUESTO TRIMESTRAL DE LA ACTIVIDAD							
Aprobado	Modificado	Comprometido	Devengado	Ejercido	% de Ejercido Vs. Modificado		
0.00	0.00	0.00	0.00	0.00	nan		

DATOS DEL INDICADOR							
Nombre :	PORCENTAJE DE METROS LINEALES DE OBRAS DE INFRAESTRUCTURA DE SANEAMIENTO REHABILITADOS			Número de indicador :	2222		
Definición :	MIDE EL PORCENTAJE DE METROS LINEALES DE OBRAS DE INFRAESTRUCTURA DE SANEAMIENTO REHABILITADOS RESPECTO A LO PROGRAMADO						
Método de Cálculo :	(METROS LINEALES DE OBRA DE INFRAESTRUCTURA DE SANEAMIENTO REHABILITADO / METROS LINEALES DE OBRA DE INFRAESTRUCTURA DE SANEAMIENTO PROGRAMADOS A REHABILITAR) * 100						
Tipo	Dimensión	Frecuencia de Medición	Forma de cálculo del indicador	Tipo de Valor	Sentido Esperado		
GESTIÓN	EFICACIA	TRIMESTRAL	PORCENTAJE	ACUMULADO	ASCENDENTE		
MEDIOS DE VERIFICACIÓN / FUENTE INFORMACIÓN				SUPUESTO			
REPORTES DE AVANCE DE GESTION TRIMESTRAL				LAS CONDICIONES SOCIALES, ECONOMICAS, AMBIENTALES Y DE SALUD SE MANTIENEN ESTABLES			

DATOS DE LA META							
Definición de la variable Meta:	1 - METROS LINEALES DE OBRAS DE INFRAESTRUCTURA DE SANEAMIENTO REHABILITADO						
Unidad de medida:	28 - METROS LINEALES						

LÍNEA BASE				VALOR PROGRAMADO ANUAL			
AÑO	2020	VALOR	800.00	AÑO	2022	VALOR	91.78

AVANCE TRIMESTRAL OBRA/ACTIVIDAD							
METAS	1er.TRIMESTRE	2o.TRIMESTRE	3er.TRIMESTRE	4o.TRIMESTRE	CUMPLIMIENTO DE METAS		
PROGRAMACIÓN INICIAL	0.00	25.00	66.78	0.00	T1+T2+T3+T4	91.78	
PROGRAMACIÓN ACTUALIZADA	0.00	25.00			T1+T2+T3+T4	25.00	
METAS ALCANZADAS PORCENTAJE ALCANZADO TRIMESTRAL	0.00	0.00	0.00	0.00	T1+T2+T3+T4	0.00	
	0.00	0.00	0.00	0.00	PORCENTAJE ALCANZADO ANUAL	0.00	

PORCENTAJE DE CUMPLIMIENTO ALCANZADO EN EL TRIMESTRE: 0.00 %

JEFE ADMINISTRATIVO  
C. RAÚL JOSAFAT CORTÉS AGÜERO  
JEFE DE LA UNIDAD ADMINISTRATIVA

TITULAR DE LA DEPENDENCIA/ENTIDAD  
LIC. REYNALDO CUAUHEMOC HERNÁNDEZ CUEVAS  
DIRECTOR GENERAL

# REPORTE DE AVANCE DE GESTIÓN

## UR 539 - SERVICIOS DE AGUA POTABLE Y ALCANTARILLADO DE OAXACA

### SEGUNDO TRIMESTRE 2022



UE: 002-SERVICIOS DE INFRAESTRUCTURA PARA AGUA POTABLE Y SANEAMIENTO

ESTRUCTURA PROGRAMATICA										
PROGRAMA		SUBPROGRAMA		PROYECTO			OBRA/ACTIVIDAD			
146-AMPLIACIÓN Y MEJORAMIENTO DE LOS SERVICIOS DE AGUA POTABLE, DRENAJE Y SANEAMIENTO.		02-OTORGAMIENTO DE SERVICIO DE DRENAJE		002-REHABILITACION DE DRENAJE SANITARIO EN CALLES VICENTE GUERRERO, JORGE L. TAMAYO ESQUINA CON AV. UNIVERSIDAD, AGENCIA DE CANDIANI, OAXACA DE JUAREZ.			001-REHABILITACION DE DRENAJE SANITARIO EN CALLES VICENTE GUERRERO, JORGE L. TAMAYO ESQUINA CON AV. UNIVERSIDAD, AGENCIA DE CANDIANI, OAXACA DE JUAREZ.			
POBLACIÓN O ÁREA DE ENFOQUE POTENCIAL	ATRIBUTO DE LA POBLACIÓN O ÁREA DE ENFOQUE:	VIVIENDA HABITADA EN EL ESTADO DE OAXACA		HOMBRES:	538380	MUJERES:	588164	TOTAL:	1126544	
PRESUPUESTO ANUAL										
Aprobado	Ampliación	Reducción	Modificado	EJERCIDO T1		EJERCIDO T2		EJERCIDO T3		
0.00	3,573,132.08	0.00	3,573,132.08	0.00		0.00		0.00		
TOTAL EJERCIDO AL TRIMESTRE VIGENTE								0.00		
PRESUPUESTO TRIMESTRAL DE LA ACTIVIDAD										
Aprobado		Modificado		Comprometido		Devengado		% de Ejercido Vs. Modificado		
0.00		893,283.02		0.00		0.00		0.00		
DATOS DEL INDICADOR										
Nombre :	PORCENTAJE DE METROS LINEALES DE OBRAS DE INFRAESTRUCTURA DE SANEAMIENTO REHABILITADOS				Número de indicador :	2222				
Definición :	MIDE EL PORCENTAJE DE METROS LINEALES DE OBRAS DE INFRAESTRUCTURA DE SANEAMIENTO REHABILITADOS RESPECTO A LO PROGRAMADO									
Método de Cálculo :	(METROS LINEALES DE OBRA DE INFRAESTRUCTURA DE SANEAMIENTO REHABILITADO / METROS LINEALES DE OBRA DE INFRAESTRUCTURA DE SANEAMIENTO PROGRAMADOS A REHABILITAR) * 100									
Tipo	Dimensión		Frecuencia de Medición		Forma de cálculo del indicador		Tipo de Valor		Sentido Esperado	
GESTIÓN	EFICACIA		TRIMESTRAL		PORCENTAJE		ACUMULADO		ASCENDENTE	
MEDIOS DE VERIFICACIÓN / FUENTE INFORMACIÓN					SUPUESTO					
REPORTES DE AVANCE DE GESTION TRIMESTRAL					LAS CONDICIONES SOCIALES, ECONOMICAS, AMBIENTALES Y DE SALUD SE MANTIENEN ESTABLES					
DATOS DE LA META										
Definición de la variable Meta:	1 - METROS LÍNEALES DE OBRAS DE INFRAESTRUCTURA DE SANEAMIENTO REHABILITADO									
Unidad de medida:	28 - METROS LINEALES									
LÍNEA BASE					VALOR PROGRAMADO ANUAL					
AÑO	2020		VALOR	800.00		AÑO	2022		VALOR	329.91
AVANCE TRIMESTRAL OBRA/ACTIVIDAD										
METAS	1er.TRIMESTRE		2o.TRIMESTRE		3er.TRIMESTRE		4o.TRIMESTRE		CUMPLIMIENTO DE METAS	
PROGRAMACIÓN INICIAL	0.00	80.00	249.91		0.00		T1+T2+T3+T4		329.91	
PROGRAMACIÓN ACTUALIZADA	0.00	80.00					T1+T2+T3+T4		80.00	
METAS ALCANZADAS	0.00	0.00	0.00		0.00		T1+T2+T3+T4		0.00	
PORCENTAJE ALCANZADO TRIMESTRAL	0.00	0.00	0.00		0.00		PORCENTAJE ALCANZADO ANUAL		0.00	

PORCENTAJE DE CUMPLIMIENTO ALCANZADO EN EL TRIMESTRE: 0.00 %

JEFE ADMINISTRATIVO  
C. RAÚL JOSAFAT CORTÉS AGÜERO  
JEFE DE LA UNIDAD ADMINISTRATIVA

TITULAR DE LA DEPENDENCIA/ENTIDAD  
LIC. REYNALDO CUAUHTEMOC HERNÁNDEZ CUEVAS  
DIRECTOR GENERAL



GOBIERNO DEL ESTADO  
DE OAXACA



**SAPAO**  
Servicios de Agua Potable y  
Alicantillado de Oaxaca

### PROGRAMAS Y PROYECTOS DE INVERSIÓN

(Resumen por Programa Presupuestaria)

FUENTE DE FINANCIAMIENTO	Nº DE ACCIONES	MONTO AUTORIZADO
FONDO DE APORTACIONES PARA LA INFRAESTRUCTURA SOCIAL ESTATAL, FAIS FISE	2	\$10,355,606.27
ASIGNACIÓN PARA INVERSION 2021	1	\$2,443,143.55

### ASIGNACIÓN PARA INVERSION 2021

No	No OFICIO	NOMBRE DE OBRA	INVERSION AUTORIZADA		
			FEDERAL	ESTATAL	TOTAL
1	SF/SPIP/DPIP/API21/0617/2022	REHABILITACIÓN DE DRENAJE SANITARIO EN COL. LA PAZ SANTA CRUZ XOXOCOTLAN (1A ETAPA)		\$ 2,443,143.55	\$ 2,443,143.55



GOBIERNO DEL ESTADO  
DE OAXACA



**SAPAO**  
Servicios de Agua Potable y  
Alicantarillado de Oaxaca

FONDO DE APORTACIONES PARA LA INFRAESTRUCTURA SOCIAL ESTATAL, FAIS FISE

No	No OFICIO	NOMBRE DE OBRA	INVERSION AUTORIZADA		
			FEDERAL	ESTATAL	TOTAL
1	SF/SPIP/DPIP/FISE/507/2022	REHABILITACIÓN DE DRENAJE SANITARIO EN CALLES VICENTE GUERRO, JORGE L. TAMAYO ESQUINA CON AV. UNIVERSIDAD, AGENCIA DE CANDIANI, OAXACA DE JUÁREZ		\$ 3,573,132.08	\$ 3,573,132.08
2	SF/SPIP/DPIP/FISE/0600/2022	REHABILITACIÓN DE DRENAJE SANITARIO MARGEN DERECHA DE AV. SIMBOLOS PATRIOS, COBERTURA MUNICIPAL, SANTA CRUZ XOXOCOTLÁN		\$ 6,782,474.19	\$ 6,782,474.19





GOBIERNO DEL ESTADO  
DE OAXACA



**SAPAO**  
Servicios de Agua Potable y  
Alcantarillado de Oaxaca

**RELACION DE BIENES INMUEBLES QUE COMPONEN EL PATRIMONIO  
DEL 01 DE ENERO AL 30 DE JUNIO DE 2022  
(Pesos)**

CUENTA	DESCRIPCIÓN DEL BIEN	Saldo Final
12310	TERRENOS	
12330	EDIFICIOS NO RESIDENCIALES	
12346	INFRAESTRUCTURA DE AGUA POTABLE, SANEAMIENTO, HIDROAGRICOLA Y CONTROL DE INUNDACIONES	542,059,822
12351	EDIFICACIÓN HABITACIONAL EN PROCESO	
12352	EDIFICACIÓN NO HABITACIONAL EN PROCESO	
12353	CONSTRUCCIÓN DE OBRAS PARA EL ABASTECIMIENTO DE AGUA, PETRÓLEO, GAS, ELECTRICIDAD Y TELECOMUNICACION	34,979,846
12354	DIVISIÓN DE TERRENOS Y CONSTRUCCIÓN DE OBRAS DE URBANIZACIÓN EN PROCESO	
12355	CONSTRUCCIÓN DE VÍAS DE COMUNICACIÓN EN PROCESO	
12356	OTRAS CONSTRUCCIONES DE INGENIERÍA CIVIL U OBRA PESADA EN PROCESO	
12357	INSTALACIONES Y EQUIPAMIENTO EN CONSTRUCCIONES EN PROCESO	
12359	TRABAJOS DE ACABADOS EN EDIFICACIONES Y OTROS TRABAJOS ESPECIALIZADOS EN PROCESO	
12361	EDIFICACIÓN HABITACIONAL EN PROCESO	
12362	EDIFICACIÓN NO HABITACIONAL EN PROCESO	
12363	CONSTRUCCIÓN DE OBRAS PARA EL ABASTECIMIENTO DE AGUA, PETRÓLEO, GAS, ELECTRICIDAD Y TELECOMUNICACION	
12364	DIVISIÓN DE TERRENOS Y CONSTRUCCIÓN DE OBRAS DE URBANIZACIÓN	
12365	CONSTRUCCIÓN DE VÍAS DE COMUNICACIÓN EN PROCESO	
12366	OTRAS CONSTRUCCIONES DE INGENIERÍA CIVIL U OBRA PESADA EN PROCESO	
12367	INSTALACIONES Y EQUIPAMIENTO EN CONSTRUCCIONES EN PROCESO	
12369	TRABAJOS DE ACABADOS EN EDIFICACIONES Y OTROS TRABAJOS ESPECIALIZADOS EN PROCESO	
12390	OTROS BIENES INMUEBLES	
	<b>SUMA TOTAL:</b>	<b>577'039,667</b>



GOBIERNO DEL ESTADO  
DE OAXACA



**SAPAO**  
Servicios de Agua Potable y  
Alcantarillado de Oaxaca

**RELACION DE BIENES MUEBLES QUE COMPONEN EL PATRIMONIO  
DEL 01 DE ENERO AL 30 DE JUNIO DE 2022  
(Pesos)**

CUENTA	DESCRIPCIÓN DEL BIEN	Saldo Final
12411	MUEBLES DE OFICINA Y ESTANTERÍA	716,780
12412	MUEBLES, EXCEPTO DE OFICINA Y ESTANTERÍA	0
12413	EQUIPO DE CÓMPUTO Y DE TECNOLOGÍAS DE LA INFORMACIÓN	2'729,417
12419	OTROS MOBILIARIOS Y EQUIPOS DE ADMINISTRACIÓN	387,791
12421	EQUIPOS Y APARATOS AUDIOVISUALES	213,318
12422	APARATOS DEPORTIVOS	0
12423	CÁMARAS FOTOGRÁFICAS Y DE VIDEO	66,451
12429	OTRO MOBILIARIO Y EQUIPO EDUCACIONAL Y RECREATIVO	95,000
12431	EQUIPO MÉDICO Y DE LABORATORIO	785,923
12432	INSTRUMENTAL MÉDICO Y DE LABORATORIO	176,861
12441	AUTOMÓVILES Y CAMIONES	20'387,001
12443	EQUIPO AEROESPACIAL	0
12445	EMBARCACIONES	0
12449	OTROS EQUIPOS DE TRANSPORTE	0
12450	EQUIPO DE DEFENSA Y SEGURIDAD	0
12461	MAQUINARIA Y EQUIPO AGROPECUARIO	0
12462	MAQUINARIA Y EQUIPO INDUSTRIAL	11,290,268
12463	MAQUINARIA Y EQUIPO DE CONSTRUCCIÓN	638,452
12464	SISTEMAS DE AIRE ACONDICIONADO, CALEFACCIÓN Y DE REFRIGERACIÓN INDUSTRIAL Y COMERCIAL	81,664
12465	EQUIPO DE COMUNICACIÓN Y TELECOMUNICACIÓN	405,088
12466	EQUIPOS DE GENERACIÓN ELÉCTRICA, APARATOS Y ACCESORIOS ELÉCTRICOS	766,527
12467	HERRAMIENTAS Y MÁQUINAS-HERRAMIENTA	11'007,918
12469	OTROS EQUIPOS	104,584
12471	BIENES ARTISTICOS, CULTURALES Y CIENTIFICOS	0
12483	AVES	0
12484	OVINOS Y CAPRINOS	0
12486	EQUINOS	0
12487	ESPECIES MENORES Y DE ZOOLOGICO	0
12488	ÁRBOLES Y PLANTAS	0
12489	OTROS ACTIVOS BIOLÓGICOS	0
	<b>SUMA TOTAL:</b>	<b>49'853,042</b>



GOBIERNO DEL ESTADO  
DE OAXACA



RELACION DE CUENTAS BANCARIAS PRODUCTIVAS ESPECIFICAS  
DEL 01 DE ENERO AL 30 DE JUNIO DE 2022

FONDO, PROGRAMA O CONVENIO	DATOS DE LA CUENTA BANCARIA		
	INSTITUCION BANCARIA	NUMERO DE CUENTA	FECHA DE APERTURA
FAIS-FISE CAPITAL 2022	BANORTE	1191635525	7/06/2022



GOBIERNO DEL ESTADO  
DE OAXACA

**Oaxaca**  
CREAR • CONSTRUIR • CRECER



**SAPAO**  
Servicios de Agua Potable y  
Alcantarillado de Oaxaca

## RELACION DE ESQUEMAS BURSATILES Y COBERTURAS FINANCIERAS

**NO APLICA**



GOBIERNO DEL ESTADO  
DE OAXACA

**Oaxaca**  
CREAR • CONSTRUIR • CRECER



**SAPAO**  
Servicios de Agua Potable y  
Alcantarillado de Oaxaca

**MONTOS PAGADOS POR AYUDAS Y SUBSIDIOS**  
**PERIODO: 01 DE ENERO AL 30 DE JUNIO DE 2022**

CONCEPTO	AYUDA	SUBSIDIO	SECTOR (ECONÓMI CO O SOCIAL)	BENEFICIARI O	CURP	RFC	MONTO PAGADO
Ayudas Diversas	Apoyo económico por el suministro de aguas superficiales provenientes del municipio de San Agustín Etlá, Oaxaca	N/A	Social	Comisariado de Bienes Comunales de San Agustín Etlá.		UEE040718T99	1'570,000

**SERVICIOS DE AGUA POTABLE Y ALCANTARILLADO DE OAXACA**  
**Estado de Situación Financiera Detallado - LDF**  
**Al 31 de diciembre de 2021 y al 30 de Junio de 2022**  
**(PESOS)**

Concepto	30 de junio de 2022	31 de diciembre de 2021	Concepto	30 de junio de 2022	31 de diciembre de 2021
<b>ACTIVO</b>			<b>PASIVO</b>		
<b>Activo Circulante</b>			<b>Pasivo Circulante</b>		
<b>Efectivo v Equivalentes</b>	<b>6.619.910</b>	<b>14.697.310</b>	<b>Cuentas por Pagar a Corto Plazo</b>	<b>88.080.504</b>	<b>216.450.099</b>
Efectivo	12.960	960	Servicios Personales por Pagar a Corto Plazo	645.899	1.597.204
Bancos/Tesorería			Proveedores por Pagar a Corto Plazo	4.829.140	9.135.404
Bancos/Dependencias y Otros	6.606.950	14.696.350	Contratistas por Obras Públicas por Pagar a Corto Plazo	1.692.202	18.609.312
Inversiones Temporales (Hasta 3 meses)			Participaciones v Aportaciones por Pagar a Corto Plazo		
Fondos con Afectación Específica			Transferencias Otorgadas por Pagar a Corto Plazo	39.041.103	42.367.819
Depósitos de Fondos de Terceros en Garantía y/o Administración			Intereses, Comisiones y Otros Gastos de la Deuda Pública por Pagar a Corto Plazo		
Otros Efectivos v Equivalentes			Retenciones v Contribuciones por Pagar a Corto Plazo	11.848.399	10.185.039
<b>Derechos a Recibir Efectivo o Equivalentes</b>	<b>88.276.345</b>	<b>210.324.422</b>	Devoluciones de la Ley de Ingresos por Pagar a Corto Plazo		
Inversiones Financieras de Corto Plazo			Otras Cuentas por Pagar a Corto Plazo	30.023.761	134.555.321
Cuentas por Cobrar a Corto Plazo			<b>Documentos por Pagar a Corto Plazo</b>	<b>0</b>	<b>0</b>
Deudores Diversos por Cobrar a Corto Plazo	88.276.345	210.324.422	Documentos Comerciales por Pagar a Corto Plazo		
Ingresos por Recuperar a Corto Plazo			Documentos con Contratistas por Obras Públicas por Pagar a Corto Plazo		
Deudores por Anticipos de la Tesorería a Corto Plazo			Otros Documentos por Pagar a Corto Plazo		
Préstamos Otorgados a Corto Plazo			<b>Porción a Corto Plazo de la Deuda Pública a Largo Plazo</b>	<b>0</b>	<b>0</b>
Otros Derechos a Recibir Efectivo o Equivalentes a Corto Plazo			Porción a Corto Plazo de la Deuda Pública		
<b>Derechos a Recibir Bienes o Servicios</b>	<b>0</b>	<b>5.490.511</b>	Porción a Corto Plazo de Arrendamiento Financiero		
Anticipo a Proveedores por Adquisición de Bienes y Prestación de Servicios a Corto Plazo			Titulos y Valores a Corto Plazo		
Anticipo a Proveedores por Adquisición de Bienes Inmuebles v Muebles a Corto Plazo			<b>Pasivos Diferidos a Corto Plazo</b>	<b>0</b>	<b>0</b>
Anticipo a Proveedores por Adquisición de Bienes Intangibles a Corto Plazo			Ingresos Cobrados por Adelantado a Corto Plazo		
Anticipo a Contratistas por Obras Públicas a Corto Plazo	0	5.490.511	Intereses Cobrados por Adelantado a Corto Plazo		
Otros Derechos a Recibir Bienes o Servicios a Corto Plazo			Otros Pasivos Diferidos a Corto Plazo		
<b>Inventarios</b>	<b>0</b>	<b>0</b>	<b>Fondos y Bienes de Terceros en Garantía y/o Administración a Corto Plazo</b>	<b>0</b>	<b>0</b>
Inventario de Mercancías para Venta			Fondos en Garantía a Corto Plazo		
Inventario de Mercancías Terminadas			Fondos en Administración a Corto Plazo		
Inventario de Mercancías en Proceso de Elaboración			Fondos Continentes a Corto Plazo		
Inventario de Materias Primas, Materiales y Suministros para Producción			Fondos de Fideicomisos, Mandatos y Contratos Análogos a Corto Plazo		
Bienes en Tránsito			Otros Fondos de Terceros en Garantía y/o Administración a Corto Plazo		
Almacenes			Valores v Bienes en Garantía a Corto Plazo		
<b>Estimación por Pérdida o Deterioro de Activos Circulantes</b>	<b>0</b>	<b>0</b>	<b>Provisiones a Corto Plazo</b>	<b>0</b>	<b>0</b>
Estimaciones para Cuentas Incobrables por Derechos a Recibir Efectivo o Equivalentes			Provisión para Demandas y Juicios a Corto Plazo		
Estimación por Deterioro de Inventarios			Provisión para Contingencias a Corto Plazo		
<b>Otros Activos Circulantes</b>	<b>0</b>	<b>0</b>	Otras Provisiones a Corto Plazo		
Valores en Garantía			<b>Otros Pasivos a Corto Plazo</b>	<b>0</b>	<b>0</b>
Bienes en Garantía (excluye depósitos de fondos)			Ingresos por Clasificar		
Bienes Derivados de Embargos, Decomisos, Asecuramientos v Dación en Pago			Recaudación por Participar		
Adquisición con Fondos de Terceros			Otros Pasivos Circulantes		
<b>Total de Activos Circulantes</b>	<b>94.896.255</b>	<b>230.512.243</b>	<b>Total de Pasivos Circulantes</b>	<b>88.080.504</b>	<b>216.450.099</b>
<b>Activo No Circulante</b>			<b>Pasivo No Circulante</b>		
Inversiones Financieras a Largo Plazo			Cuentas por Pagar a Largo Plazo		
Derechos a Recibir Efectivo o Equivalentes a Largo Plazo	463.317	463.317	Documentos por Pagar a Largo Plazo		
Bienes Inmuebles, Infraestructura y Construcciones en Proceso	577.039.667	616.048.807	Deuda Pública a Largo Plazo		
Bienes Muebles	49.853.042	49.972.641	Pasivos Diferidos a Largo Plazo		
Activos Intangibles	23.781.300	23.781.300	Fondos y Bienes de Terceros en Garantía y/o en Administración a Largo Plazo		
Depreciación, Deterioro y Amortización Acumulada de Bienes	-24.086.294	-24.231.015	Provisiones a Largo Plazo		
Activos Diferidos			<b>Total de Pasivos No Circulantes</b>	<b>0</b>	<b>0</b>
Estimación por Pérdida o Deterioro de Activos no Circulantes			<b>Total del Pasivo</b>	<b>88.080.504</b>	<b>216.450.099</b>
Otros Activos no Circulantes			<b>HACIENDA PÚBLICA/PATRIMONIO</b>		
<b>Total de Activos No Circulantes</b>	<b>627.051.031</b>	<b>666.035.050</b>	<b>Hacienda Pública/Patrimonio Contribuido</b>	<b>997.760</b>	<b>997.760</b>
<b>Total del Activo</b>	<b>721.947.286</b>	<b>896.547.293</b>	Aportaciones		
			Donaciones de Capital		
			Actualización de la Hacienda Pública/Patrimonio	997.760	997.760
			<b>Hacienda Pública/Patrimonio Generado</b>	<b>632.869.022</b>	<b>679.099.433</b>
			Resultados del Ejercicio (Ahorro/ Desahorro)	5.214.608	79.501.048
			Resultados de Ejercicios Anteriores	627.654.414	599.598.385
			Revalúos		
			Reservas		
			Rectificaciones de Resultados de Ejercicios Anteriores		
			<b>Exceso o Insuficiencia en la Actualización de la Hacienda Pública/Patrimonio</b>	<b>0</b>	<b>0</b>
			Resultado por Posición Monetaria		
			Resultado por Tenencia de Activos no Monetarios		
			<b>Total Hacienda Pública/Patrimonio</b>	<b>633.866.782</b>	<b>680.097.193</b>
			<b>Total del Pasivo v Hacienda Pública/Patrimonio</b>	<b>721.947.286</b>	<b>896.547.293</b>

**SERVICIOS DE AGUA POTABLE Y ALCANTARILLADO DE OAXACA**

Balance Presupuestario - LDF  
Del 1 de enero al 30 de junio de 2022  
(PESOS)

Concepto	Estimado/ Aprobado	Devengado	Recaudado/ Pagado
<b>A. Ingresos Totales (A = A1+A2+A3)</b>	<b>310,985,801</b>	<b>183,817,275</b>	<b>163,796,748</b>
A1. Ingresos de Libre Disposición	310,985,801	183,817,275	163,796,748
A2. Transferencias Federales Etiquetadas			
A3. Financiamiento Neto			
<b>B. Egresos Presupuestarios<sup>1</sup> (B = B1+B2)</b>	<b>310,985,801</b>	<b>183,817,275</b>	<b>163,796,748</b>
B1. Gasto No Etiquetado (sin incluir Amortización de la Deuda Pública)	310,985,801	183,817,275	163,796,748
B2. Gasto Etiquetado (sin incluir Amortización de la Deuda Pública)			
<b>C. Remanentes del Ejercicio Anterior (C = C1 + C2)</b>		<b>0</b>	<b>0</b>
C1. Remanentes de Ingresos de Libre Disposición aplicados en el periodo			
C2. Remanentes de Transferencias Federales Etiquetadas aplicados en el periodo			
<b>I. Balance Presupuestario (I = A - B + C)</b>	<b>0</b>	<b>0</b>	<b>0</b>
<b>II. Balance Presupuestario sin Financiamiento Neto (II = I - A3)</b>	<b>0</b>	<b>0</b>	<b>0</b>
<b>III. Balance Presupuestario sin Financiamiento Neto y sin Remanentes del Ejercicio Anterior (III= II - C)</b>	<b>0</b>	<b>0</b>	<b>0</b>

Concepto	Aprobado	Devengado	Pagado
<b>E. Intereses, Comisiones y Gastos de la Deuda (E = E1+E2)</b>	<b>0</b>	<b>0</b>	<b>0</b>
E1. Intereses, Comisiones y Gastos de la Deuda con Gasto No Etiquetado			
E2. Intereses, Comisiones y Gastos de la Deuda con Gasto Etiquetado			
<b>IV. Balance Primario (IV = III + E)</b>	<b>0</b>	<b>0</b>	<b>0</b>

Concepto	Estimado/ Aprobado	Devengado	Recaudado/ Pagado
<b>F. Financiamiento (F = F1 + F2)</b>	<b>0</b>	<b>0</b>	<b>0</b>
F1. Financiamiento con Fuente de Pago de Ingresos de Libre Disposición	0	0	0
F2. Financiamiento con Fuente de Pago de Transferencias Federales Etiquetadas	0	0	0
<b>G. Amortización de la Deuda (G = G1 + G2)</b>	<b>0</b>	<b>0</b>	<b>0</b>
G1. Amortización de la Deuda Pública con Gasto No Etiquetado	0	0	0
G2. Amortización de la Deuda Pública con Gasto Etiquetado	0	0	0
<b>A3. Financiamiento Neto (A3 = F - G)</b>	<b>0</b>	<b>0</b>	<b>0</b>

Concepto	Estimado/ Aprobado	Devengado	Recaudado/ Pagado
A1. Ingresos de Libre Disposición	310,985,801	183,817,275	163,796,748
<b>A3.1 Financiamiento Neto con Fuente de Pago de Ingresos de Libre Disposición (A3.1 = F1 - G1)</b>	<b>0</b>	<b>0</b>	<b>0</b>
F1. Financiamiento con Fuente de Pago de Ingresos de Libre Disposición	0	0	0
G1. Amortización de la Deuda Pública con Gasto No Etiquetado	0	0	0
B1. Gasto No Etiquetado (sin incluir Amortización de la Deuda Pública)	310,985,801	183,817,275	163,796,748
C1. Remanentes de Ingresos de Libre Disposición aplicados en el periodo		0	0
<b>V. Balance Presupuestario de Recursos Disponibles (V = A1 + A3.1 - B1 + C1)</b>	<b>0</b>	<b>0</b>	<b>0</b>
<b>VI. Balance Presupuestario de Recursos Disponibles sin Financiamiento Neto (VI = V - A3)</b>	<b>0</b>	<b>0</b>	<b>0</b>

Concepto	Estimado/ Aprobado	Devengado	Recaudado/ Pagado
A2. Transferencias Federales Etiquetadas			
<b>A3.2 Financiamiento Neto con Fuente de Pago de Transferencias Federales Etiquetadas (A3.2 = F2 - G2)</b>	<b>0</b>	<b>0</b>	<b>0</b>
F2. Financiamiento con Fuente de Pago de Transferencias Federales Etiquetadas	0	0	0
G2. Amortización de la Deuda Pública con Gasto Etiquetado	0	0	0
B2. Gasto Etiquetado (sin incluir Amortización de la Deuda Pública)			
C2. Remanentes de Transferencias Federales Etiquetadas aplicados en el periodo			
<b>VII. Balance Presupuestario de Recursos Etiquetados (VII = A2 + A3.2 - B2 + C2)</b>	<b>0</b>	<b>0</b>	<b>0</b>
<b>VIII. Balance Presupuestario de Recursos Etiquetados sin Financiamiento Neto (VIII = VII - A3.2)</b>	<b>0</b>	<b>0</b>	<b>0</b>

**SERVICIOS DE AGUA POTABLE Y ALCANTARILLADO DE OAXACA**

**Estado Analítico de Ingreso Detallado - LDF**

Del 1 de enero al 30 de junio de 2022

(PESOS)

Concepto	Ingreso					Diferencia
	Estimado	Ampliaciones/ (Reducciones)	Modificado	Devengado	Recaudado	
<b>Ingresos de Libre Disposición</b>						
A. Impuestos						
B. Cuotas y Aportaciones de Seguridad Social						
C. Contribuciones de Mejoras						
D. Derechos						
E. Productos						
F. Aprovechamientos						
G. Ingresos por Ventas de Bienes y Servicios						
<b>H. Participaciones (H=h1+h2+h3+h4+h5+h6+h7+h8+h9+h10+h11)</b>	0	0	0	0	0	0
h1) Fondo General de Participaciones						
h2) Fondo de Fomento Municipal						
h3) Fondo de Fiscalización y Recaudación						
h4) Fondo de Compensación						
h5) Fondo de Extracción de Hidrocarburos						
h6) Impuesto Especial Sobre Producción y Servicios						
h7) 0.136% de la Recaudación Federal Participable						
h8) 3.17% Sobre Extracción de Petróleo						
h9) Gasolinas y Diésel						
h10) Fondo del Impuesto Sobre la Renta						
h11) Fondo de Estabilización de los Ingresos de las Entidades Federativas						
<b>I. Incentivos Derivados de la Colaboración Fiscal (I=i1+i2+i3+i4+i5)</b>	0	0	0	0	0	0
i1) Tenencia o Uso de Vehículos						
i2) Fondo de Compensación ISAN						
i3) Impuesto Sobre Automóviles Nuevos						
i4) Fondo de Compensación de Repesos-Intermedios						
i5) Otros Incentivos Económicos						
J. Transferencias	310,985,801	27,771,348	338,757,150	183,817,275	163,796,748	154,939,874
K. Convenios						
k1) Otros Convenios y Subsidios						
<b>L. Otros Ingresos de Libre Disposición (L=l1+l2)</b>	0	0	0	0	0	0
l1) Participaciones en Ingresos Locales						
l2) Otros Ingresos de Libre Disposición						
<b>I. Total de Ingresos de Libre Disposición (I=A+B+C+D+E+F+G+H+I+J+K+L)</b>	<b>310,985,801</b>	<b>27,771,348</b>	<b>338,757,150</b>	<b>183,817,275</b>	<b>163,796,748</b>	<b>154,939,874</b>
<b>Ingresos Excedentes de Ingresos de Libre Disposición</b>						
<b>Transferencias Federales Etiquetadas</b>						
<b>A. Aportaciones (A=a1+a2+a3+a4+a5+a6+a7+a8)</b>	0	0	0	0	0	0
a1) Fondo de Aportaciones para la Nómina Educativa y Gasto Operativo						
a2) Fondo de Aportaciones para los Servicios de Salud						
a3) Fondo de Aportaciones para la Infraestructura Social						
a4) Fondo de Aportaciones para el Fortalecimiento de los Municipios y de las Demarcaciones Territoriales del Distrito Federal						
a5) Fondo de Aportaciones Múltiples						
a6) Fondo de Aportaciones para la Educación Tecnológica y de Adultos						
a7) Fondo de Aportaciones para la Seguridad Pública de los Estados y del Distrito Federal						
a8) Fondo de Aportaciones para el Fortalecimiento de las Entidades Federativas						
<b>B. Convenios (B=b1+b2+b3+b4)</b>	0	0	0	0	0	0
b1) Convenios de Protección Social en Salud						
b2) Convenios de Descentralización						
b3) Convenios de Reasignación						
b4) Otros Convenios y Subsidios						
<b>C. Fondos Distintos de Aportaciones (C=c1+c2)</b>	0	0	0	0	0	0
c1) Fondo para Entidades Federativas y Municipios Productores de Hidrocarburos						
c2) Fondo Minero						
D. Transferencias, Subsidios y Subvenciones, y Pensiones y Jubilaciones	0	0	0	0	0	0
E. Otras Transferencias Federales Etiquetadas	0	0	0	0	0	0
<b>II. Total de Transferencias Federales Etiquetadas (II = A + B + C + D + E)</b>	<b>0</b>	<b>0</b>	<b>0</b>	<b>0</b>	<b>0</b>	<b>0</b>
<b>III. Ingresos Derivados de Financiamientos (III = A)</b>	0	0	0	0	0	0
A. Ingresos Derivados de Financiamientos						
<b>IV. Total de Ingresos (IV = I + II + III)</b>	<b>310,985,801</b>	<b>27,771,348</b>	<b>338,757,150</b>	<b>183,817,275</b>	<b>163,796,748</b>	<b>154,939,874</b>
<b>Datos Informativos</b>						
1. Ingresos Derivados de Financiamientos con Fuente de Pago de Ingresos de Libre Disposición	310,985,801	27,771,348	338,757,150	183,817,275	163,796,748	154,939,874
2. Ingresos Derivados de Financiamientos con Fuente de Pago de Transferencias Federales Etiquetadas			0			0
<b>3. Ingresos Derivados de Financiamientos (3 = 1 + 2)</b>	<b>310,985,801</b>	<b>27,771,348</b>	<b>338,757,150</b>	<b>183,817,275</b>	<b>163,796,748</b>	<b>154,939,874</b>



**SERVICIOS DE AGUA POTABLE Y ALCANTARILLADO DE OAXACA**  
**Informe Análítico de la Deuda Pública y Otros Pasivos - LDF**  
**Del 1 de enero al 30 de Junio de 2022**  
**(PESOS)**

Denominación de la Deuda Pública y Otros Pasivos	Saldo al 31 de diciembre de 2021	Disposiciones del Periodo (e)	Amortizaciones del Periodo (f)	Revaluaciones, Reclasificaciones y Otros Ajustes (g)	Saldo Final del Periodo (h) h=d+e-f+g	Pago de Intereses del Periodo (i)	Pago de Comisiones y demás costos asociados durante el Periodo (j)
<b>1. Deuda Pública (1=A+B)</b> A. Corto Plazo (A=a1+a2+a3) a1) Instituciones de Crédito a2) Títulos y Valores a3) Arrendamientos Financieros B. Largo Plazo (B=b1+b2+b3) b1) Instituciones de Crédito b2) Títulos y Valores b3) Arrendamientos Financieros							
<b>2. Otros Pasivos</b>	216,450,099	363,905,227	235,535,632		88,080,504		
<b>3. Total de la Deuda Pública y Otros Pasivos (3=1+2)</b>							
<b>4. Deuda Contingente 1 (Informativo)</b> A. Deuda Contingente 1 B. Deuda Contingente 2 C. Deuda Contingente XX							
<b>5. Valor de Instrumentos Bono Cupón Cero 2 (Informativo)</b> A. Instrumento Bono Cupón Cero 1 B. Instrumento Bono Cupón Cero 2 C. Instrumento Bono Cupón Cero XX							

1 Se refiere a cualquier Financiamiento sin fuente o garantía de pago definida, que sea asumida de manera solidaria o subsidiaria por las Entidades Federativas con sus Municipios, organismos descentralizados y empresas de participación estatal mayoritaria y fideicomisos, locales o municipales, y por los Municipios con sus respectivos organismos descentralizados y empresas de participación municipal mayoritaria.  
2 Se refiere al valor del Bono Cupón Cero que respalda el pago de los créditos asociados al mismo (Activo).

Obligaciones a Corto Plazo (k)	Monto Contratado (l)	Plazo Pactado (m)	Tasa de Interés (n)	Comisiones y Costos Relacionados (o)	Tasa Efectiva (p)
<b>6. Obligaciones a Corto Plazo (Informativo)</b> A. Crédito 1 B. Crédito 2 C. Crédito XX					

SERVICIOS DE AGUA POTABLE Y ALCANTARILLADO DE OAXACA  
 Informe Analítico de Obligaciones Diferentes de Financiamientos -LDF  
 Del 1 de enero al 30 de junio de 2022  
 (PESOS)

Denominación de las Obligaciones Diferentes de Financiamiento (c)	Fecha del Contrato (d)	Fecha de Inicio de operación del proyecto (e)	Fecha de vencimiento (f)	Monto de la Inversión pactado (g)	Plazo pactado (h)	Monto promedio mensual del pago de la contraprestación (i)	Monto promedio mensual del pago de la contraprestación correspondiente al pago de inversión (j)	Monto pagado de la Inversión al 30 de junio de 2022 (k)	Monto pagado de la Inversión actualizado al 30 de junio de 2022 (l)	Saldo pendiente por pagar de la Inversión al 30 de junio de 2022 (m = g - l)
<b>A. Asociaciones Público Privadas (APP's) (A=a+b+c+d)</b> a) APP 1 b) APP 2 c) APP 3 d) APP XX <b>B. Otros Instrumentos (B=a+b+c+d)</b> a) Otro Instrumento 1 b) Otro Instrumento 2 c) Otro Instrumento 3 d) Otro Instrumento XX <b>C. Total de Obligaciones Diferentes de Financiamiento (C=A+B)</b>				<b>No aplica</b>						

**SERVICIOS DE AGUA POTABLE Y ALCANTARILLADO DE OAXACA**  
**Estado Analítico del Ejercicio del Presupuesto de Egresos Detallado - LDF**  
**Clasificación por Objeto del Gasto (Capítulo y Concepto)**  
**Del 1 de enero al 30 de junio de 2022**  
**(PESOS)**

Concepto	Egresos					Subejercicio
	Aprobado	Ampliaciones/ (Reducciones)	Modificado	Devengado	Pagado	
<b>I. Gasto No Etiquetado (I=A+B+C+D+E+F+G+H+I)</b>	<b>310,985,801</b>	<b>17,415,742</b>	<b>328,401,543</b>	<b>183,817,275</b>	<b>163,796,748</b>	<b>144,584,268</b>
A. Servicios Personales (A=a1+a2+a3+a4+a5+a6+a7)	0	0	0	0	0	0
a1) Remuneraciones al Personal de Carácter Permanente						0
a2) Remuneraciones al Personal de Carácter Transitorio						0
a3) Remuneraciones Adicionales y Especiales						0
a4) Seguridad Social						0
a5) Otras Prestaciones Sociales y Económicas						0
a6) Previsiones						0
a7) Pago de Estimulos a Servidores Públicos						0
B. Materiales y Suministros (B=b1+b2+b3+b4+b5+b6+b7+b8+b9)	0	0	0	0	0	0
b1) Materiales de Administración, Emisión de Documentos y Artículos Oficiales						0
b2) Alimentos y Utensilios						0
b3) Materias Primas y Materiales de Producción y Comercialización						0
b4) Materiales y Artículos de Construcción y de Reparación						0
b5) Productos Químicos, Farmacéuticos y de Laboratorio						0
b6) Combustibles, Lubricantes y Aditivos						0
b7) Vestuario, Blancos, Prendas de Protección y Artículos Deportivos						0
b8) Materiales y Suministros Para Seguridad						0
b9) Herramientas, Refacciones y Accesorios Menores						0
C. Servicios Generales (C=c1+c2+c3+c4+c5+c6+c7+c8+c9)	0	0	0	0	0	0
c1) Servicios Básicos						0
c2) Servicios de Arrendamiento						0
c3) Servicios Profesionales, Científicos, Técnicos y Otros Servicios						0
c4) Servicios Financieros, Bancarios y Comerciales						0
c5) Servicios de Instalación, Reparación, Mantenimiento y Conservación						0
c6) Servicios de Comunicación Social y Publicidad						0
c7) Servicios de Traslado y Viáticos						0
c8) Servicios Oficiales						0
c9) Otros Servicios Generales						0
D. Transferencias, Asignaciones, Subsidios y Otras Ayudas (D=d1+d2+d3+d4+d5+d6+d7+d8+d9)	<b>310,985,801</b>	<b>15,761,625</b>	<b>326,747,426</b>	<b>182,167,891</b>	<b>163,748,240</b>	<b>144,579,535</b>
d1) Transferencias Internas y Asignaciones al Sector Público	291,831,655	15,761,625	307,593,280	172,662,719	156,192,333	134,930,561
d2) Transferencias al Resto del Sector Público						0
d3) Subsidios y Subvenciones						0
d4) Ayudas Sociales	3,070,000	0	3,070,000	1,570,000	1,000,000	1,500,000
d5) Pensiones y Jubilaciones	16,084,146	0	16,084,146	7,935,172	6,555,907	8,148,974
d6) Transferencias a Fideicomisos, Mandatos y Otros Análogos						0
d7) Transferencias a la Seguridad Social						0
d8) Donativos						0
d9) Transferencias al Exterior						0
E. Bienes Muebles, Inmuebles e Intangibles (E=e1+e2+e3+e4+e5+e6+e7+e8+e9)	0	<b>88,000</b>	<b>88,000</b>	<b>83,267</b>	<b>48,508</b>	<b>4,733</b>
e1) Mobiliario y Equipo de Administración			0			0
e2) Mobiliario y Equipo Educativo y Recreativo			0			0
e3) Equipo e Instrumental Médico y de Laboratorio			0			0
e4) Vehículos y Equipo de Transporte						0
e5) Equipo de Defensa y Seguridad						0
e6) Maquinaria, Otros Equipos y Herramientas		88,000	88,000	83,267	48,508	4,733
e7) Activos Biológicos						0
e8) Bienes Inmuebles						0
e9) Activos Intangibles		0	0	0	0	0
F. Inversión Pública (F=f1+f2+f3)	0	<b>1,566,118</b>	<b>1,566,118</b>	<b>1,566,118</b>	<b>0</b>	<b>0</b>
f1) Obra Pública en Bienes de Dominio Público		1,566,118	1,566,118	1,566,118	0	0
f2) Obra Pública en Bienes Propios						0
f3) Proyectos Productivos y Acciones de Fomento						0
G. Inversiones Financieras y Otras Provisiones (G=g1+g2+g3+g4+g5+g6+g7)	0	0	0	0	0	0
g1) Inversiones Para el Fomento de Actividades Productivas						0
g2) Acciones y Participaciones de Capital						0
g3) Compra de Títulos y Valores						0
g4) Concesión de Préstamos						0
g5) Inversiones en Fideicomisos, Mandatos y Otros Análogos						0
Fideicomiso de Desastres Naturales (Informativo)						0
g6) Otras Inversiones Financieras						0
g7) Provisiones para Contingencias y Otras Erogaciones Especiales						0
H. Participaciones y Aportaciones (H=h1+h2+h3)	0	0	0	0	0	0
h1) Participaciones						0
h2) Aportaciones						0
h3) Convenios						0
I. Deuda Pública (I=i1+i2+i3+i4+i5+i6+i7)	0	0	0	0	0	0
i1) Amortización de la Deuda Pública						0
i2) Intereses de la Deuda Pública						0
i3) Comisiones de la Deuda Pública						0
i4) Gastos de la Deuda Pública						0
i5) Costo por Coberturas						0
i6) Apoyos Financieros						0
i7) Adeudos de Ejercicios Fiscales Anteriores (ADEFAS)						0

Concepto	Egresos					Subejercicio
	Aprobado	Ampliaciones/ (Reducciones)	Modificado	Devengado	Pagado	
<b>II. Gasto Etiquetado (II=A+B+C+D+E+F+G+H+I)</b>	<b>0</b>	<b>10,355,606</b>	<b>10,355,606</b>	<b>0</b>	<b>0</b>	<b>10,355,606</b>
A. Servicios Personales (A=a1+a2+a3+a4+a5+a6+a7)	0	10,355,606	10,355,606	0	0	10,355,606
a1) Remuneraciones al Personal de Carácter Permanente						0
a2) Remuneraciones al Personal de Carácter Transitorio						0
a3) Remuneraciones Adicionales y Especiales						0
a4) Seguridad Social						0
a5) Otras Prestaciones Sociales y Económicas						0
a6) Previsiones						0
a7) Pago de Estimulos a Servidores Públicos						0
B. Materiales y Suministros (B=b1+b2+b3+b4+b5+b6+b7+b8+b9)	0	0	0	0	0	0
b1) Materiales de Administración, Emisión de Documentos y Artículos Oficiales						0
b2) Alimentos y Utensilios						0
b3) Materias Primas y Materiales de Producción y Comercialización						0
b4) Materiales y Artículos de Construcción y de Reparación						0
b5) Productos Químicos, Farmacéuticos y de Laboratorio						0
b6) Combustibles, Lubricantes y Aditivos						0
b7) Vestuario, Blancos, Prendas de Protección y Artículos Deportivos						0
b8) Materiales y Suministros Para Seguridad						0
b9) Herramientas, Refacciones y Accesorios Menores						0
C. Servicios Generales (C=c1+c2+c3+c4+c5+c6+c7+c8+c9)	0	0	0	0	0	0
c1) Servicios Básicos						0
c2) Servicios de Arrendamiento						0
c3) Servicios Profesionales, Científicos, Técnicos y Otros Servicios						0
c4) Servicios Financieros, Bancarios y Comerciales						0
c5) Servicios de Instalación, Reparación, Mantenimiento y Conservación						0
c6) Servicios de Comunicación Social y Publicidad						0
c7) Servicios de Traslado y Viáticos						0
c8) Servicios Oficiales						0
c9) Otros Servicios Generales						0
D. Transferencias, Asignaciones, Subsidios y Otras Ayudas (D=d1+d2+d3+d4+d5+d6+d7+d8+d9)	0	0	0	0	0	0
d1) Transferencias Internas y Asignaciones al Sector Público						0
d2) Transferencias al Resto del Sector Público						0
d3) Subsidios y Subvenciones						0
d4) Ayudas Sociales						0
d5) Pensiones y Jubilaciones	0			0		0
d6) Transferencias a Fideicomisos, Mandatos y Otros Análogos						0
d7) Transferencias a la Seguridad Social						0
d8) Donativos						0
d9) Transferencias al Exterior						0
E. Bienes Muebles, Inmuebles e Intangibles (E=e1+e2+e3+e4+e5+e6+e7+e8+e9)	0	0	0	0	0	0
e1) Mobiliario y Equipo de Administración						0
e2) Mobiliario y Equipo Educativo y Recreativo						0
e3) Equipo e Instrumental Médico y de Laboratorio						0
e4) Vehículos y Equipo de Transporte						0
e5) Equipo de Defensa y Seguridad						0
e6) Maquinaria, Otros Equipos y Herramientas						0
e7) Activos Biológicos						0
e8) Bienes Inmuebles						0
e9) Activos Intangibles				0		0
F. Inversión Pública (F=f1+f2+f3)	0	0	0	0	0	0
f1) Obra Pública en Bienes de Dominio Público						0
f2) Obra Pública en Bienes Propios						0
f3) Proyectos Productivos y Acciones de Fomento						0
G. Inversiones Financieras y Otras Provisiones	0	0	0	0	0	0
g1) Inversiones Para el Fomento de Actividades Productivas						0
g2) Acciones y Participaciones de Capital						0
g3) Compra de Títulos y Valores						0
g4) Concesión de Préstamos						0
g5) Inversiones en Fideicomisos, Mandatos y Otros Análogos						0
Fideicomiso de Desastres Naturales (Informativo)						0
g6) Otras Inversiones Financieras						0
g7) Provisiones para Contingencias y Otras Erogaciones Especiales						0
H. Participaciones y Aportaciones (H=h1+h2+h3)	0	0	0	0	0	0
h1) Participaciones						0
h2) Aportaciones						0
h3) Convenios						0
I. Deuda Pública (I=i1+i2+i3+i4+i5+i6+i7)	0	0	0	0	0	0
i1) Amortización de la Deuda Pública						0
i2) Intereses de la Deuda Pública						0
i3) Comisiones de la Deuda Pública						0
i4) Gastos de la Deuda Pública						0
i5) Costo por Coberturas						0
i6) Apoyos Financieros						0
i7) Adeudos de Ejercicios Fiscales Anteriores (ADEFAS)						0
<b>III. Total de Egresos (III = I + II)</b>	<b>310,985,801</b>	<b>27,771,348</b>	<b>338,757,150</b>	<b>183,817,275</b>	<b>163,796,748</b>	<b>154,939,874</b>

**SERVICIOS DE AGUA POTABLE Y ALCANTARILLADO DE OAXACA**  
**Estado Analítico del Ejercicio del Presupuesto de Egresos Detallado - LDF**  
**Clasificación Administrativa**  
 Del 1 de enero al 30 de junio de 2022  
 (PESOS)

Concepto	Egresos					Subejercicio
	Aprobado	Ampliaciones/ (Reducciones)	Modificado	Devengado	Pagado	
<b>I. Gasto No Etiquetado (I=A)</b>	<b>310,985,801</b>	<b>17,415,742</b>	<b>328,401,543</b>	<b>183,817,275</b>	<b>163,796,748</b>	<b>144,584,268</b>
A. SERVICIOS DE AGUA POTABLE Y ALCANTARILLADO DE OAXACA	310,985,801	17,415,742	328,401,543	183,817,275	163,796,748	144,584,268
<b>II. Gasto Etiquetado (II=A)</b>	<b>0</b>	<b>10,355,606</b>	<b>10,355,606</b>	<b>0</b>	<b>0</b>	<b>10,355,606</b>
A. SERVICIOS DE AGUA POTABLE Y ALCANTARILLADO DE OAXACA	0	10,355,606	10,355,606	0	0	10,355,606
<b>III. Total de Egresos (III = I + II)</b>	<b>310,985,801</b>	<b>27,771,348</b>	<b>338,757,150</b>	<b>183,817,275</b>	<b>163,796,748</b>	<b>154,939,874</b>

**SERVICIOS DE AGUA POTABLE Y ALCANTARILLADO DE OAXACA**  
**Estado Analítico del Ejercicio del Presupuesto de Egresos Detallado - LDF**  
**Clasificación Funcional (Finalidad y Función)**  
**Del 1 de enero al 30 de junio de 2022**  
**(PESOS)**

Concepto	Egresos					Subejercicio
	Aprobado	Ampliaciones/ (Reducciones)	Modificado	Devengado	Pagado	
<b>I. Gasto No Etiquetado (I=A+B+C+D)</b>	<b>310,985,801</b>	<b>17,415,742</b>	<b>328,401,543</b>	<b>183,817,275</b>	<b>163,796,748</b>	<b>144,584,268</b>
<b>A. Gobierno (A=a1+a2+a3+a4+a5+a6+a7+a8)</b>						
a1) Legislación						
a2) Justicia						
a3) Coordinación de la Política de Gobierno						
a4) Relaciones Exteriores						
a5) Asuntos Financieros y Hacendarios						
a6) Seguridad Nacional						
a7) Asuntos de Orden Público y de Seguridad Interior						
a8) Otros Servicios Generales						
<b>B. Desarrollo Social (B=b1+b2+b3+b4+b5+b6+b7)</b>	<b>310,985,801</b>	<b>17,415,742</b>	<b>328,401,543</b>	<b>183,817,275</b>	<b>163,796,748</b>	<b>144,584,268</b>
b1) Protección Ambiental						
b2) Vivienda y Servicios a la Comunidad	310,985,801	17,415,742	328,401,543	183,817,275	163,796,748	144,584,268
b3) Salud						
b4) Recreación, Cultura y Otras Manifestaciones Sociales						
b5) Educación						
b6) Protección Social						
b7) Otros Asuntos Sociales						
<b>C. Desarrollo Económico (C=c1+c2+c3+c4+c5+c6+c7+c8+c9)</b>	<b>0</b>	<b>0</b>	<b>0</b>	<b>0</b>	<b>0</b>	<b>0</b>
c1) Asuntos Económicos, Comerciales y Laborales en General						
c2) Agropecuaria, Silvicultura, Pesca y Caza						
c3) Combustibles y Energía						
c4) Minería, Manufacturas y Construcción						
c5) Transporte						
c6) Comunicaciones						
c7) Turismo						
c8) Ciencia, Tecnología e Innovación						
c9) Otras Industrias y Otros Asuntos Económicos						
<b>D. Otras No Clasificadas en Funciones Anteriores (D=d1+d2+d3+d4)</b>	<b>0</b>	<b>0</b>	<b>0</b>	<b>0</b>	<b>0</b>	<b>0</b>
d1) Transacciones de la Deuda Pública / Costo Financiero de la Deuda						
d2) Transferencias, Participaciones y Aportaciones Entre Diferentes Niveles y Órdenes de Gobierno						
d3) Saneamiento del Sistema Financiero						
d4) Adeudos de Ejercicios Fiscales Anteriores						
<b>II: Gasto Etiquetado (II=A+B+C+D)</b>	<b>0</b>	<b>0</b>	<b>0</b>	<b>0</b>	<b>0</b>	<b>0</b>
<b>A. Gobierno (A=a1+a2+a3+a4+a5+a6+a7+a8)</b>						
a1) Legislación						
a2) Justicia						
a3) Coordinación de la Política de Gobierno						
a4) Relaciones Exteriores						
a5) Asuntos Financieros y Hacendarios						
a6) Seguridad Nacional						
a7) Asuntos de Orden Público y de Seguridad Interior						
a8) Otros Servicios Generales						
<b>B. Desarrollo Social (B=b1+b2+b3+b4+b5+b6+b7)</b>	<b>0</b>	<b>0</b>	<b>0</b>	<b>0</b>	<b>0</b>	<b>0</b>
b1) Protección Ambiental						
b2) Vivienda y Servicios a la Comunidad	0	0	0	0	0	0
b3) Salud						
b4) Recreación, Cultura y Otras Manifestaciones Sociales						
b5) Educación						
b6) Protección Social						
b7) Otros Asuntos Sociales						
<b>C. Desarrollo Económico (C=c1+c2+c3+c4+c5+c6+c7+c8+c9)</b>	<b>0</b>	<b>0</b>	<b>0</b>	<b>0</b>	<b>0</b>	<b>0</b>
c1) Asuntos Económicos, Comerciales y Laborales en General						
c2) Agropecuaria, Silvicultura, Pesca y Caza						
c3) Combustibles y Energía						
c4) Minería, Manufacturas y Construcción						
c5) Transporte						
c6) Comunicaciones						
c7) Turismo						
c8) Ciencia, Tecnología e Innovación						
c9) Otras Industrias y Otros Asuntos Económicos						
<b>D. Otras No Clasificadas en Funciones Anteriores (D=d1+d2+d3+d4)</b>	<b>0</b>	<b>0</b>	<b>0</b>	<b>0</b>	<b>0</b>	<b>0</b>
d1) Transacciones de la Deuda Pública / Costo Financiero de la Deuda						
d2) Transferencias, Participaciones y Aportaciones Entre Diferentes Niveles y Órdenes de Gobierno						
d3) Saneamiento del Sistema Financiero						
d4) Adeudos de Ejercicios Fiscales Anteriores						
<b>III. Total de Egresos (III = I + II)</b>	<b>310,985,801</b>	<b>17,415,742</b>	<b>328,401,543</b>	<b>183,817,275</b>	<b>163,796,748</b>	<b>144,584,268</b>

**SERVICIOS DE AGUA POTABLE Y ALCANTARILLADO DE OAXACA**  
**Estado Analítico del Ejercicio del Presupuesto de Egresos Detallado - LDF**  
**Clasificación de Servicios Personales por Categoría**  
**Del 1 de enero al 30 de junio de 2022**  
**(PESOS)**

Concepto	Egresos					Subejercicio
	Aprobado	Ampliaciones/ (Reducciones)	Modificado	Devengado	Pagado	
<b>I. Gasto No Etiquetado (I=A+B+C+D+E+F)</b>	<b>226,594,656</b>	<b>2,583,899</b>	<b>229,178,555</b>	<b>119,153,502</b>	<b>110,304,114</b>	<b>110,025,053</b>
A. Personal Administrativo	226,594,656	2,583,899	229,178,555	119,153,502	110,304,114	110,025,053
B. Magisterio						0
C. Servicios de Salud (C=c1+c2)	0	0	0	0	0	0
c1) Personal Administrativo						0
c2) Personal Médico, paramédico y afin						0
D. Seguridad Pública						0
E. Gastos asociados a la implementación de nuevas leyes federales o reformas a las mismas (E=e1+e2)	0	0	0	0	0	0
e1) Nombre del Programa o Ley 1						0
e2) Nombre del Programa o Ley 2						0
F. Sentencias laborales definitivas	0	0	0	0	0	0
<b>II. Gasto Etiquetado (I=A+B+C+D+E+F)</b>	<b>0</b>	<b>0</b>	<b>0</b>	<b>0</b>	<b>0</b>	<b>0</b>
A. Personal Administrativo	0	0	0	0	0	0
B. Magisterio						0
C. Servicios de Salud (C=c1+c2)	0	0	0	0	0	0
c1) Personal Administrativo						0
c2) Personal Médico, paramédico y afin						0
D. Seguridad Pública						0
E. Gastos asociados a la implementación de nuevas leyes federales o reformas a las mismas (E=e1+e2)	0	0	0	0	0	0
e1) Nombre del Programa o Ley 1						0
e2) Nombre del Programa o Ley 2						0
F. Sentencias laborales definitivas						0
<b>III. Total de Gasto en Servicios Personales (III = I + II)</b>	<b>226,594,656</b>	<b>2,583,899</b>	<b>229,178,555</b>	<b>119,153,502</b>	<b>110,304,114</b>	<b>110,025,053</b>

SERVICIOS DE AGUA POTABLE Y ALCANTARILLADO DE OAXACA					
Informe sobre Estudios Actuariales - LDF					
	Pensiones y jubilaciones	Salud	Riesgos de trabajo	Invalidez y vida	Otras prestaciones sociales
<p><b>Tipo de Sistema</b> Prestación laboral o Fondo general para trabajadores del estado o Beneficio definido, Contribución definida o Mixto</p> <p><b>Población afiliada</b> Activos Edad máxima Edad mínima Edad promedio Pensionados y Jubilados Edad máxima Edad mínima Edad promedio Beneficiarios Promedio de años de servicio (trabajadores activos) Aportación individual al plan de pensión como % del salario Aportación del ente público al plan de pensión como % del salario Crecimiento esperado de los pensionados y jubilados (como %) Crecimiento esperado de los activos (como %) Edad de Jubilación o Pensión Esperanza de vida</p> <p><b>Ingresos del Fondo</b> Ingresos Anuales al Fondo de Pensiones</p> <p><b>Nómina anual</b> Activos Pensionados y Jubilados Beneficiarios de Pensionados y Jubilados</p> <p><b>Monto mensual por pensión</b> Máximo Mínimo Promedio</p> <p><b>Monto de la reserva</b></p> <p><b>Valor presente de las obligaciones</b> Pensiones y Jubilaciones en curso de pago Generación actual Generaciones futuras</p> <p><b>Valor presente de las contribuciones asociadas a los sueldos futuros de</b> Generación actual Generaciones futuras</p> <p><b>Valor presente de aportaciones futuras</b> Generación actual Generaciones futuras Otros Ingresos</p> <p><b>Déficit/superávit actuarial</b> Generación actual Generaciones futuras</p> <p><b>Periodo de suficiencia</b> Año de descapitalización Tasa de rendimiento</p> <p><b>Estudio actuarial</b> Año de elaboración del estudio actuarial Empresa que elaboró el estudio actuarial</p>					





GOBIERNO DEL ESTADO  
DE OAXACA

## SERVICIOS DE SALUD DE OAXACA

“2022, AÑO DEL CENTENARIO DE LA CONSTITUCIÓN POLITICA DEL ESTADO LIBRE Y SOBERANO DE OAXACA”

## SERVICIOS DE SALUD DE OAXACA

### SEGUNDO INFORME TRIMESTRAL PERIODO ENERO – JUNIO 2022

#### RESULTADOS GENERALES

El Fondo de Aportaciones para los Servicios de Salud FASSA es el segundo de los siete fondos contemplados en la Ley de Coordinación Fiscal e identificados en el Presupuesto de Egresos de la Federación como Ramo 33; estos recursos son aplicados exclusivamente para la prestación de los servicios de salud, en los términos de los artículos 3,13, y 18 de la Ley General de Salud vigente en el ejercicio que se informa.

Como institución operadora de este Fondo en el Estado de Oaxaca fue creado el organismo público descentralizado denominado servicios de salud de Oaxaca, derivado de la suscripción del Acuerdo de Coordinación para la Descentralización de los Servicios de Salud, con la Secretaría de Salud Federal.

Los recursos transferidos al estado a través de este fondo se destinan a la organización, control y vigilancia de la prestación de los servicios y establecimientos de salud, brindar servicios de atención médica, preferentemente en beneficio de grupos vulnerables, atendiendo problemas de salud, familiar, mental, atención materno infantil, con especial interés en las acciones preventivas, campañas epidemiológicas a la población abierta y hospitalización, otorgando la atención a través de unidades médicas de primer nivel, apoyadas con hospitales generales e integrales en todas las regiones del Estado, en el ánimo de hacer cada vez más accesibles los servicios en este rubro, así como, fomento y control sanitario.

Para el ejercicio 2022 a través de este fondo, se autorizaron los siguientes recursos:

1. **Fondo de Aportaciones para los Servicios de Salud (FASSA) 2022** recurso autorizado 5 mil 389 millones 677 mil 224 pesos y modificado al periodo de enero a junio de 2022 por el orden de 5 mil 390 millones 433 mil 989 pesos 48 centavos; y durante este período se ejercieron 2 mil 235 millones 655 mil 212 pesos 22 centavos.
2. **Fondo de Aportaciones para los Servicios de Salud (FASSA) 2021** recurso modificado del periodo de enero a junio de 2021, por la cantidad de 79 millones 445 mil 762 pesos 51 centavos y ejercido por el orden de 79 millones 132 mil 821 pesos 70 centavos.
3. **Fondo de Aportaciones para los Servicios de Salud (FASSA) 2020** recursos que fueron refrendados por parte de la Secretaría de Finanzas del Gobierno del Estado, recurso modificado por el orden 10 millones 709 mil 337 pesos 95.

“2022, AÑO DEL CENTENARIO DE LA CONSTITUCIÓN POLITICA DEL ESTADO LIBRE Y SOBERANO DE OAXACA”

Así mismo para el ejercicio 2022, se autorizaron recursos a través de recursos estatales y federales ramos 12 y ramo 23, distribuidos de la siguiente manera:

1. **Recurso Estatal ejercicio 2020** el monto refrendado del cierre del ejercicio 2021, por el monto vigente de 206 millones 602 mil 056 pesos 21 centavos y ejercido en el periodo de enero a junio de 2022 de 206 millones 602 mil 056 pesos.
2. **Recurso Estatal ejercicio 2021** el monto refrendado del cierre del ejercicio 2021, por el monto vigente y ejercido en el periodo de enero a junio de 2022 es por el orden de 89 millones 922 mil 523 pesos 32 centavos
3. **Recurso Estatal ejercicio 2022** recurso autorizado por el orden de 4 mil 124 millones 745 mil 941 pesos 16 centavos, el presupuesto modificado es por la cantidad de 4 mil 645 millones 466 mil 371 pesos 32 centavos y ejercido en el periodo de enero a junio de 2022 es por la cantidad de 2 mil 523 millones 827 mil 536 pesos 37 centavos.
4. **Ramo 12 y Ramo 23 (Federal) Refrendo** el monto modificado al cierre del ejercicio 2021, es por un importe de 1 mil 235 millones 907 mil 424 pesos 17 centavos y ejercido por el orden de 1 mil 054 millones 687 mil 930 pesos 22 centavos.
5. **Ramo 12 (Federal) ejercicio 2022** el monto autorizado 2 mil 512 millones 595 mil 396 pesos y vigente en el periodo comprendido del mes de enero a junio de 2022 es por el importe de 2 mil 628 millones 487 mil 656 pesos 82 centavos y ejercido por un importe de 23 millones 107 mil 577 pesos 25 centavos .

“2022, AÑO DEL CENTENARIO DE LA CONSTITUCIÓN POLITICA DEL ESTADO LIBRE Y SOBERANO DE OAXACA”

**SERVICIOS DE SALUD DE OAXACA  
SUBDIRECCIÓN DE INOVACIÓN Y CALIDAD  
DIRECCIÓN DE PLANEACIÓN Y DESARROLLO  
CUENTA PÚBLICA (SERVICIOS DE SALUD DE OAXACA. - FASSA. REC.  
ESTATAL RAMO 12 Y RAMO 23) EJERCICIO 2022**

Cuentas	EJERCICIO FISCAL 2022	
	MODIFICADO	EJERCIDO
<b>GASTOS DE OPERACIÓN</b>		
Servicios Personales	6,587,621,895.26	2,725,759,671.26
Servicios Personales (Etiquetados Materiales y Suministros)	13,429,027.00	13,409,419.00
Materiales y Suministros	2,212,199,932.24	916,721,175.77
Servicios Generales	5,024,008,306.75	2,270,214,321.73
Ayudas Sociales	15,000.00	0.00
<b>GASTOS DE INVERSIÓN</b>		
Bienes Muebles e Inmuebles	179,105,921.58	38,376,394.65
Obra Pública	270,595,038.95	248,454,674.67
<b>TOTAL</b>	<b>14,286,975,121.78</b>	<b>6,212,935,657.08</b>

"Segundo Informe Trimestral Enero – Junio del Ejercicio 2022"

Gobierno del Estado de Oaxaca  
 UR: 540 - SERVICIOS DE SALUD DE OAXACA  
 Estado de Situación Financiera  
 Del 1° de enero al 30 de junio de 2022 y 2021  
 (Pesos)

CONCEPTO	EJERCICIO FISCAL 2022	EJERCICIO FISCAL 2021	CONCEPTO	EJERCICIO FISCAL 2022	EJERCICIO FISCAL 2021
<b>ACTIVO</b>			<b>PASIVO</b>		
<b>ACTIVO CIRCULANTE</b>			<b>PASIVO CIRCULANTE</b>		
EFFECTIVO Y EQUIVALENTES	2,753,213,627	1,625,447,985	CUENTAS POR PAGAR A CORTO PLAZO	13,847,635,183	14,408,752,149
DERECHOS A RECIBIR EFECTIVO O EQUIVALENTES	14,352,829,148	15,440,139,831	Total de PASIVO CIRCULANTE	13,847,635,183	14,408,752,149
DERECHOS A RECIBIR BIENES O SERVICIOS	79,893,618	79,725,231	<b>PASIVO NO CIRCULANTE</b>		
Total de ACTIVO CIRCULANTE	17,185,936,394	17,145,313,047	PASIVOS DIFERIDOS A LARGO PLAZO	401,424,698	401,424,698
<b>ACTIVO NO CIRCULANTE</b>			Total de PASIVO NO CIRCULANTE	401,424,698	401,424,698
DERECHOS A RECIBIR EFECTIVO O EQUIVALENTES A LARGO PLAZO	248,421,895	248,421,895	<b>TOTAL PASIVO</b>	14,249,059,882	14,810,176,848
BIENES INMUEBLES, INFRAESTRUCTURA Y CONSTRUCCIONES EN PROCESO	3,600,849,587	3,565,745,337	<b>HACIENDA PÚBLICA/PATRIMONIO</b>		
BIENES MUEBLES	1,899,340,018	1,599,979,307	<b>HACIENDA PÚBLICA/PATRIMONIO CONTRIBUIDO</b>		
ACTIVOS INTANGIBLES	2,579,684	2,564,124	DONACIONES DE CAPITAL	94,757,435	94,757,435
DEPRECIACIÓN, DETERIORO Y ARMORTIZACIÓN ACUMULADA DE BIENES	-169,078,066	0	ACTUALIZACIÓN DE LA HACIENDA PÚBLICA/ PATRIMONIO	674,851,018	85,719,190
ACTIVOS DIFERIDOS	2,563,793	2,563,793	Total de HACIENDA PÚBLICA/PATRIMONIO CONTRIBUIDO	769,608,453	180,476,625
Total de ACTIVO NO CIRCULANTE	5,584,676,911	5,419,274,456	<b>HACIENDA PÚBLICA/PATRIMONIO GENERADO</b>		
<b>TOTAL DE ACTIVOS</b>	22,770,613,305	22,564,587,503	RESULTADOS DE EJERCICIO (AHORRO/ DESAHORRO)	1,473,979,755	720,870,110
			RESULTADOS DE EJERCICIOS ANTERIORES	6,286,374,997	6,861,473,702
			RECTIFICACIONES DE RESULTADOS DE EJERCICIOS ANTERIORES	-8,409,782	-8,409,782
			Total de HACIENDA PÚBLICA/PATRIMONIO GENERADO	7,751,944,970	7,573,934,031
			<b>TOTAL DE HACIENDA PÚBLICA/PATRIMONIO</b>	8,521,553,423	7,754,410,656
			Total de Pasivo y Patrimonio/Hacienda Pública	22,770,613,305	22,564,587,503



Gobierno del Estado

**SALUD**

Secretaría de Salud  
 Servicios de Salud de Oaxaca  
 Unidad de Información Financiera

JEFE DE LA UNIDAD DE INFORMACION FINANCIERA

CP. LUIS DANIEL ESPINOZA MATIAS

Bajo protesta de decir verdad declaramos que los estados financieros y sus Notas son razonablemente correctos y responsabilidad del emisor.

*C. P. CLAUDIA JUDITH TOVAR CARRILLO*

DIRECTORA DE ADMINISTRACIÓN




Gobierno del Estado

**SALUD**

Secretaría de Salud  
 Servicios de Salud de Oaxaca  
 Dirección de Administración


Gobierno del Estado de Oaxaca  
 UR: 540 - SERVICIOS DE SALUD DE OAXACA  
 Estado de Actividades  
 Del 1° de enero al 30 de junio de 2022 y 2021  
 (Pesos)

CONCEPTO	EJERCICIO FISCAL 2022	EJERCICIO FISCAL 2021	CONCEPTO	EJERCICIO FISCAL 2022	EJERCICIO FISCAL 2021
INGRESOS Y OTROS BENEFICIOS			GASTOS Y OTRAS PÉRDIDAS		
PARTICIPACIONES, APORTACIONES, CONVENIOS, INCENTIVOS DERIVADOS DE LA COLABORACION FISCAL, FONDOS DISTINGUIDOS, TRANSFERENCIAS, ASIGNACIONES, SUBSIDIOS Y SUBVENCIONES, Y PENSIONES Y JUBILACIONES	7,441,072,806	4,013,260,347	TRANSFERENCIAS, ASIGNACIONES, SUBSIDIOS Y OTRAS AYUDAS	5,926,104,588	3,292,408,238
OTROS INGRESOS Y BENEFICIOS	0	18,000	TRANSFERENCIAS INTERNAS Y ASIGNACIONES AL SECTOR PÚBLICO	5,926,104,588	3,292,408,238
OTROS INGRESOS Y BENEFICIOS VARIOS	0	18,000	OTROS GASTOS Y PÉRDIDAS EXTRAORDINARIAS	40,988,464	0
TOTAL DE INGRESOS Y OTROS BENEFICIOS	7,441,072,806	4,013,278,347	ESTIMACIONES, DEPRECIACIONES, DETERIOROS, OBSOLESCENCIA Y AMORTIZACIONES	40,988,464	0
			TOTAL DE GASTOS Y OTRAS PERDIDAS	5,967,093,051	3,292,408,238
			AHORRO NETO DEL EJERCICIO	1,473,979,755	720,870,110

  
**LUIS DANIEL ESPINOZA MATIAS**  
 JEFE DE LA UNIDAD DE INFORMACION FINANCIERA



Bajo protesta de decir verdad declaramos que los cálculos financieros y sus Notas son razonablemente correctos y responsabilidad del emisor.

  
**C.P. CLAUDIA JUDITH TOVAR CARRASCO**  
 DIRECTORA DE ADMINISTRACIÓN  
**SALUD**  
 Secretaría de Salud  
 Servicios de Salud de Oaxaca  
 Dirección de Administración

Gobierno del Estado de Oaxaca  
 UR: 540 - SERVICIOS DE SALUD DE OAXACA  
 Estado de Variación de la Hacienda Pública  
 Del 1° de enero al 30 de junio de 2022 y 2021  
 (Pesos)



Gobierno del Estado

Concepto	Hacienda Pública/ Patrimonio			Ajustes por Cambios de Valor	Total
	Contribuido	Generado			
		Ejerc. Ant.	Del Ejercicio		
Rectificaciones de Resultados de Ejercicios Anteriores	0	-8,409,782	0	0	-8,409,782
CAMBIOS EN POLÍTICAS CONTABLES	0	-8,409,782	0	0	-8,409,782
<b>Patrimonio Neto Inicial Ajustado del Ejercicio</b>	<b>180,476,625</b>	<b>0</b>	<b>0</b>	<b>0</b>	<b>180,476,625</b>
ACTUALIZACIONES DEL PATRIMONIO	85,719,190	0	0	0	85,719,190
DONACIONES DE CAPITAL	94,757,435	0	0	0	94,757,435
<b>Variaciones de la Hacienda Pública / Patrimonio Neto del Ejercicio</b>	<b>0</b>	<b>0</b>	<b>6,865,044,009</b>	<b>0</b>	<b>6,865,044,009</b>
RESULTADOS DE EJERCICIOS ANTERIORES	0	0	5,101,817,922	0	5,101,817,922
RESULTADOS DEL EJERCICIO (AHORRO/ DESAHORRO)	0	0	1,763,226,086	0	1,763,226,086
<b>Hacienda Pública / Patrimonio Neto Final del Ejercicio 2021</b>	<b>180,476,625</b>	<b>-8,409,782</b>	<b>6,865,044,009</b>	<b>0</b>	<b>7,037,110,852</b>
<b>Cambios en la Hacienda Pública / Patrimonio Neto del Ejercicio 2022</b>	<b>322,180,887</b>	<b>0</b>	<b>0</b>	<b>0</b>	<b>322,180,887</b>
ACTUALIZACIONES DEL PATRIMONIO	227,423,452	0	0	0	227,423,452
DONACIONES DE CAPITAL	94,757,435	0	0	0	94,757,435
<b>Variaciones de la Hacienda Pública / Patrimonio Neto del Ejercicio</b>	<b>0</b>	<b>0</b>	<b>6,298,307,558</b>	<b>-8,409,782</b>	<b>6,289,897,777</b>
RESULTADOS DE EJERCICIOS ANTERIORES	0	0	6,861,469,603	0	6,861,469,603
RESULTADOS DEL EJERCICIO (AHORRO/ DESAHORRO)	0	0	-563,162,044	0	-563,162,044
<b>Saldo Neto en la Hacienda Pública / Patrimonio 2022</b>	<b>322,180,887</b>	<b>0</b>	<b>6,298,307,558</b>	<b>-8,409,782</b>	<b>6,612,078,664</b>



Concepto	Hacienda Pública/ Patrimonio				Ajustes por Cambios de Valor	Total
	Contribuido	Generado				
		Ejerc. Ant.	Del Ejercicio			



*[Handwritten signature]*  
 JEFE DE LA UNIDAD DE INFORMACION FINANCIERA

Bajo protesta de decir verdad, yo, el/la que suscribe, a la fecha de generación: Reyes Mantecón, Oaxaca; a 15 de JULIO de 2022  
 G.P. LUIS DANIEL ESPINOZA MARTÍNEZ que los estados financieros y sus Notas son razonablemente correctos y responsabilidad del emisor.



*[Handwritten signature]*  
 C.P. CLAUDIA JUDITH TOVAR CARRILLO  
 DIRECTORA DE ADMINISTRACIÓN



Cuenta de la Hacienda Pública Estatal 2022  
 Gobierno del Estado de Oaxaca  
 UR: 540 - SERVICIOS DE SALUD DE OAXACA  
 Estado de Cambios en la Situación Financiera  
 Del 1° de enero al 30 de junio de 2022 y 2021  
 (Pesos)

CONCEPTO	ORIGEN	APLICACIÓN	CONCEPTO	ORIGEN	APLICACIÓN
ACTIVO	1,256,388,749	1,462,414,550	PASIVO	0	561,116,966
ACTIVO CIRCULANTE	1,087,310,683	1,127,934,030	PASIVO CIRCULANTE	0	561,116,966
EFFECTIVO Y EQUIVALENTES	0	1,127,765,642	CUENTAS POR PAGAR A CORTO PLAZO	0	561,116,966
DERECHOS A RECIBIR EFECTIVO O EQUIVALENTES	1,087,310,683	0	PASIVO NO CIRCULANTE	0	0
DERECHOS A RECIBIR BIENES O SERVICIOS	0	168,387	PASIVOS DIFERIDOS A LARGO PLAZO	0	0
ACTIVO NO CIRCULANTE	169,078,066	334,480,520	HACIENDA PÚBLICA/PATRIMONIO	589,131,828	575,098,706
DERECHOS A RECIBIR EFECTIVO O EQUIVALENTES A LARGO PLAZO	0	0	HACIENDA PÚBLICA/PATRIMONIO CONTRIBUIDO	589,131,828	0
BIENES INMUEBLES, INFRAESTRUCTURA Y CONSTRUCCIONES EN PROCESO	0	35,104,250	DONACIONES DE CAPITAL	0	0
BIENES MUEBLES	0	299,360,711	ACTUALIZACIÓN DE LA HACIENDA PÚBLICA/ PATRIMONIO	589,131,828	0
ACTIVOS INTANGIBLES	0	15,560	HACIENDA PÚBLICA/PATRIMONIO GENERADO	0	575,098,706
DEPRECIACIÓN, DETERIORO Y ARMORTIZACIÓN ACUMULADA DE BIENES	169,078,066	0	RESULTADOS DE EJERCICIO (AHORRO/ DESAHORRO)	0	0
ACTIVOS DIFERIDOS	0	0	RESULTADOS DE EJERCICIOS ANTERIORES	0	575,098,706
			RECTIFICACIONES DE RESULTADOS DE EJERCICIOS ANTERIORES	0	0
			RESULTADOS DEL EJERCICIO (AHORRO/DESAHORRO)	3,427,794,459	0
			TOTALES	4,016,926,286	1,136,215,672



Gobierno del Estado

**SALUD**

Secretaría de Salud

Servicios de Salud de Oaxaca

Unidad de Información Financiera

*[Handwritten signature]*  
 C. H. LUIS DANIEL ESPINOZA MATIAS  
 JEFE DE LA UNIDAD DE INFORMACION FINANCIERA

Bajo protesta de decir verdad, a la fecha de generación: Reyes Mantecón, Oaxaca; a 15 de JULIO de 2022 que los estados financieros y sus Notas son razonablemente correctos y responsabilidad del emisor.

*[Handwritten signature]*  
 C. P. CLAUDIA JUDITH TOVAR CARRILLO  
 DIRECTORA DE ADMINISTRACIÓN



Gobierno del Estado

**SALUD**

Secretaría de Salud

Servicios de Salud de Oaxaca

Dirección de Administración



GOBIERNO DEL ESTADO  
DE OAXACA



**SALUD**

Estado de Flujos de Efectivo

Servicios de Salud de Oaxaca		
del 01 de enero al 30 de junio 2022		
Concepto	2022	2021
<b>Flujos de Efectivo de las Actividades de Operación</b>		
<b>Origen</b>	<b>21,491,195,951</b>	<b>17,111,190,314</b>
Impuestos	752,957,802	936,649,160
Cuentas y Aportaciones de Seguridad Social	0	0
Contribuciones de Mejoras	0	0
Derechos	0	0
Productos	0	0
Aprovechamientos	0	0
Ingresos por Venta de Bienes y Prestación de Servicios	0	0
Participaciones, Aportaciones, Convenios, Incentivos Derivados de la Colaboración Fiscal y Fondos Distintos de Aportaciones	0	0
Transferencias, Asignaciones, Subsidios y Subvenciones, y Pensiones y Jubilaciones	7,441,072,806	4,013,260,347
Otros Orígenes de Operación	13,297,165,343	12,161,280,807
<b>Aplicación</b>	<b>20,558,439,520</b>	<b>16,043,370,557</b>
Servicios Personales	0	0
Materiales y Suministros	0	0
Servicios Generales	0	0
Transferencias Internas y Asignaciones al Sector Público	9,712,292,444	6,908,679,944
Transferencias al resto del Sector Público	0	0
Subsidios y Subvenciones	0	0
Ayudas Sociales	0	0
Pensiones y Jubilaciones	0	0
Transferencias a Fideicomisos, Mandatos y Contratos Análogos	0	0
Transferencias a la Seguridad Social	0	0
Donativos	0	0
Transferencias al Exterior	0	0
Participaciones	0	0
Aportaciones	0	0
Convenios	0	0
Otras Aplicaciones de Operación	10,846,147,076	9,134,690,613
<b>Flujos Netos de Efectivo por Actividades de Operación</b>	<b>932,756,431</b>	<b>1,067,819,757</b>
<b>Flujos de Efectivo de las Actividades de Inversión</b>		
<b>Origen</b>	<b>665,524,494</b>	<b>19,439,032</b>
Bienes Inmuebles, Infraestructura y Construcciones en Proceso	665,171,904	19,421,597
Bienes Muebles	352,590	17,435
Otros Orígenes de Inversión	0	0
<b>Aplicación</b>	<b>736,989,578</b>	<b>415,381,733</b>
Bienes Inmuebles, Infraestructura y Construcciones en Proceso	700,276,153	211,546,995
Bienes Muebles	38,713,425	203,834,738
Otras Aplicaciones de Inversión	0	0
<b>Flujos Netos de Efectivo por Actividades de Inversión</b>	<b>-73,465,084</b>	<b>-395,942,701</b>
<b>Flujo de Efectivo de las Actividades de Financiamiento</b>		
<b>Origen</b>	<b>0</b>	<b>0</b>
Endeudamiento Neto	0	0
Interno	0	0
Externo	0	0
Otros Orígenes de Financiamiento	0	0
<b>Aplicación</b>	<b>0</b>	<b>0</b>
Servicios de la Deuda	0	0
Interno	0	0
Externo	0	0
Otras Aplicaciones de Financiamiento	0	0
<b>Flujos Netos de Efectivo por Actividades de Financiamiento</b>	<b>0</b>	<b>0</b>
<b>Incremento/Disminución Neta en el Efectivo y Equivalentes al Efectivo</b>	<b>859,291,347</b>	<b>671,877,056</b>
<b>Efectivo y Equivalentes al Efectivo al Inicio del Ejercicio</b>	<b>1,893,922,281</b>	<b>953,570,929</b>
<b>Efectivo y Equivalentes al Efectivo al Final del Ejercicio</b>	<b>2,753,213,628</b>	<b>1,625,447,985</b>

Bajo protesta de decir verdad declaramos que los Estados Financieros y son verazmente correctos y responsabilidad del emisor.

Luis Daniel Espinoza Matías  
Jefe de la Unidad de Información Financiera

Gobierno del Estado  
**SALUD**  
Secretaría de Salud  
Servicios de Salud de Oaxaca  
Unidad de Información Financiera

Gobierno del Estado  
C.P. Claudia Judith Tovar Cárdenas  
Directora de Administración  
**SALUD**  
Secretaría de Salud  
Servicios de Salud de Oaxaca  
Dirección de Administración

Cuenta de la Hacienda Pública Estatal 2022  
 Gobierno del Estado de Oaxaca  
 UR: 540 - SERVICIOS DE SALUD DE OAXACA  
 Estado Analítico del Activo  
 Del 1° de enero al 30 de junio de 2022  
 (Pesos)

DESCRIPCION	SALDO INICIAL	PERIODO		SALDO FINAL	FLUJO
		CARGOS	ABONOS		
ACTIVO	22,181,559,148	14,647,060,306	14,058,006,149	22,770,613,305	589,054,157
ACTIVO CIRCULANTE	16,629,374,417	13,908,055,167	13,351,493,191	17,185,936,394	556,561,976
EFECTIVO Y EQUIVALENTES	1,893,922,282	10,569,231,646	9,709,940,300	2,753,213,627	859,291,346
DERECHOS A RECIBIR EFECTIVO O EQUIVALENTES	14,655,726,905	3,318,561,525	3,621,459,281	14,352,829,148	-302,897,757
DERECHOS A RECIBIR BIENES O SERVICIOS	79,725,231	20,261,997	20,093,610	79,893,618	168,387
ACTIVO NO CIRCULANTE	5,552,184,730	739,005,139	706,512,958	5,584,676,911	32,492,181
DERECHOS A RECIBIR EFECTIVO O EQUIVALENTES A LARGO PLAZO	248,421,895	---	---	248,421,895	---
BIENES INMUEBLES, INFRAESTRUCTURA Y CONSTRUCCIONES EN PROCESO	3,565,745,337	700,276,154	665,171,904	3,600,849,587	35,104,250
BIENES MUEBLES	1,860,979,183	38,713,425	352,590	1,899,340,018	38,360,835
ACTIVOS INTANGIBLES	2,564,124	15,560	---	2,579,684	15,560
DEPRECIACIÓN, DETERIORO Y ARMORTIZACIÓN ACUMULADA DE BIENES	-128,089,602	---	40,988,464	-169,078,066	-40,988,464
ACTIVOS DIFERIDOS	2,563,793	---	---	2,563,793	---

*[Firma]*  
 DANIEL ESPINOZA MATIAS  
 JEFE DE LA UNIDAD DE INFORMACION FINANCIERA

  
 Gobierno del Estado  
**SALUD**  
 Secretaría de Salud  
 Servicios de Salud de Oax  
 Unidad de Informac  
 Financiera

Bajo protesta de decir verdad, a la fecha de emisión: Reyes Mantecón, Oaxaca; a 15 de JULIO de 2022  
 los datos financieros y sus Notas son razonablemente correctos y responsabilidad del emisor.

*[Firma]*  
 CP. CLAUDIA JUDITH TOVAR CARRILLO  
 DIRECTORA DE ADMINISTRACION


  
 Gobierno del Estado  
**SALUD**  
 Secretaría de Salud  
 Servicios de Salud de Oaxaca  
 Dirección de  
 Administración


Cuenta de la Hacienda Pública Estatal 2022  
 Gobierno del Estado de Oaxaca  
 UR: 540 SERVICIOS DE SALUD DE OAXACA  
 Estado Analítico de la Deuda y Otros Pasivos  
 Del 1 de enero al 30 de junio de 2022  
 (Pesos)

Denominación de las Deudas	Moneda de Contratación	Institución o País Acreedor	Saldo Inicial del Periodo	Saldo Final del Periodo
<b>DEUDA PÚBLICA</b>				
<b>Corto Plazo</b>				
<b>Deuda Interna</b>				
Instituciones de Crédito			0	0
Títulos y Valores			0	0
Arrendamientos Financieros			0	0
<b>Deuda Externa</b>				
Organismos Financieros Internacionales			0	0
Deuda Bilateral			0	0
Títulos y Valores			0	0
Arrendamientos Financieros			0	0
<b>Subtotal a Corto Plazo</b>			<b>0</b>	<b>0</b>
<b>Largo Plazo</b>				
<b>Deuda Interna</b>				
Instituciones de Crédito			0	0
Títulos y Valores			0	0
Arrendamientos Financieros			0	0
<b>Deuda Externa</b>				
Organismos Financieros Internacionales			0	0
Deuda Bilateral			0	0
Títulos y Valores			0	0
Arrendamientos Financieros			0	0
<b>Subtotal a Largo Plazo</b>			<b>0</b>	<b>0</b>
Otros Pasivos			15,569,480,483	14,249,059,882
<b>Total de Deuda y Otros Pasivos</b>			<b>15,569,480,483</b>	<b>14,249,059,882</b>

Bajo protesta de decir verdad declaramos que los Estados Financieros y sus Notas son razonablemente correctos y responsabilidad del emisor

  
 C.P. LUIS DANIEL ESPINOZA MATIAS  
 JEFE DE LA UNIDAD DE INFORMACIÓN  
 FINANCIERA



  
 C.P. CLAUDIA JUDITH TOVAR CARRILLO  
 DIRECTORA DE ADMINISTRACIÓN



“2022, AÑO DEL CENTENARIO DE LA CONSTITUCIÓN POLITICA DEL ESTADO LIBRE Y SOBERANO DE OAXACA”

**SEGUNDO INFORME TRIMESTRAL PERIODO ENERO – JUNIO 2022**  
**INFORME SOBRE PASIVOS CONTINGENTES**

**NO APLICA**

“2022, AÑO DEL CENTENARIO DE LA CONSTITUCIÓN POLITICA DEL ESTADO LIBRE Y SOBERANO DE OAXACA”

**NOTAS A LOS ESTADOS FINANCIEROS**  
**DEL 01 DE ENERO AL 30 DE JUNIO DE 2022**  
**(Pesos)**

Remito informe relacionado con la Información Financiera de los SERVICIOS DE SALUD DEL ESTADO DE OAXACA, por el período comprendido del 1° de enero al 30 de junio de 2022.

**NOTAS DE DESGLOSE**

**I) NOTAS AL ESTADO DE SITUACION FINANCIERA**

El Estado de Situación Financiera tiene como propósito mostrar información relativa a los recursos y obligaciones de la entidad.

**ACTIVO**

CUENTAS	EJERCICIO FISCAL 2022	EJERCICIO FISCAL 2021
<b>ACTIVO CIRCULANTE</b>		
Efectivo Equivalentes	2,753,213,627	1,625,447,985
Derechos a recibir efectivo y Esquemas	14,432,829,148	15,540,139,831
Derechos a recibir Bienes o Servicios	79,893,618	79,725,231
<b>Total de Activo Circulante</b>	<b>17,185,936,394</b>	<b>17,145,313,047</b>
Derechos a recibir efectivo o equivalente a largo plazo	248,421,895	248,421,895
Bienes Inmuebles ,Infraestructura y Construcciones en proceso	3,600,849,587	3,565,745,337
Bienes Muebles	1,899,340,018	1,599,979,307
Activos Intangibles	2,579,684	2,564,124
Activos Diferidos	2,563,793	2,563,793
<b>Total de Activo no Circulante</b>	<b>5,584,676,911</b>	<b>5,419,274,456</b>
<b>TOTAL DE ACTIVOS</b>	<b>22,770,613,305</b>	<b>22,564,587,503</b>

"Segundo Informe Trimestral Enero – Junio del Ejercicio 2022"

“2022, AÑO DEL CENTENARIO DE LA CONSTITUCIÓN POLITICA DEL ESTADO LIBRE Y SOBERANO DE OAXACA”

## **ACTIVO CIRCULANTE**

### **Efectivo y Equivalentes**

El rubro de efectivo y equivalentes al 30 de junio de 2022, representa los recursos disponibles de la Entidad, para solventar pagos a diversos gastos de operación durante el ejercicio para el buen funcionamiento de las actividades de los Servicios de salud de Oaxaca, así como solventar pagos a proveedores de bienes y servicios.

### **Derechos a recibir Efectivo o Equivalentes**

En el rubro de Derechos a recibir Efectivo y Equivalentes (Otros deudores diversos por cobrar a C.P) el saldo que se expresa en el Estado de Situación Financiera al 30 de junio de 2022, corresponden a los pagos efectuados por concepto de viáticos, pasajes y combustibles pendientes de afectación presupuestal, pagos por anticipos a proveedores por adquisición de bienes y prestación de servicios así como anticipos a contratistas por obras públicas en bienes propios, de igual forma se realizaron pagos por conceptos de nóminas del personal regularizado y del personal eventual y que están pendientes para su regularización presupuestal.

## **ACTIVO NO CIRCULANTE**

Está constituido por el conjunto de valores y derechos de realización o disponibilidad con un periodo de tiempo superior a un año.

### **Otros Deudores Diversos a L.P.**

<b>CUENTAS</b>	<b>EJERCICIO FISCAL 2022</b>	<b>EJERCICIO FISCAL 2021</b>
Otros Deudores Diversos a L.P.	248,421,895	248,421,895
<b>Total</b>	<b>248,421,895</b>	<b>248,421,895</b>

"Segundo Informe Trimestral Enero – Junio del Ejercicio 2022"

“2022, AÑO DEL CENTENARIO DE LA CONSTITUCIÓN POLITICA DEL ESTADO LIBRE Y SOBERANO DE OAXACA”

### Bienes Inmuebles, Muebles e Intangibles

El rubro de Bienes Inmuebles e Intangibles al 30 de junio de 2022, está integrado de la siguiente forma:

CUENTAS	EJERCICIO FISCAL 2022	EJERCICIO FISCAL 2021
<b>BIENES INMUEBLES</b>	<b>3,600,849,586</b>	<b>3,565,745,336</b>
Terrenos	94,757,435	94,757,435
Edificios no Residenciales	1,125,774,089	1,329,973,767
Edificación no Habitacional en Proceso	161,648,575	161,648,574
Construcción de Vías de Comunicación en Proceso	1,200,000	1,200,000
Otras Construcciones de Ingeniería Civil u Obra Pesada en Proceso	1,196,849,006	957,545,079
Instalaciones y Equipamiento en Construcciones en Proceso	261,137,600	261,137,600
Edificación no Habitacional en Proceso	739,894,455	739,894,455
Instalaciones y Equipamiento en Construcciones en Proceso	19,507,078	19,507,078
Trabajos de Acabados en Edificaciones y Otros Trabajos Especializados en Proceso	81,348	81,348
<b>BIENES MUEBLES</b>	<b>1,899,340,014</b>	<b>1,599,979,304</b>
Muebles de Oficina y Estantería	83,716,829	79,709,798
Muebles excepto de Oficina y Estantería	133,350	133,350
Equipo de Cómputo y de Tecnologías de La Información	84,768,819	80,099,543
Otros Mobiliarios y Equipos de Administración	7,062,334	4,598,478
Equipos y Aparatos Audiovisuales	3,049,549	3,033,905
Aparatos Deportivos	293,506	293,506
Cámaras Fotográficas y de Video	353,576	341,576
Otro Mobiliario y Equipo Educativo y Recreativo	3,195,124	3,187,624
Equipo Médico y de Laboratorio	778,210,071	693,690,246
Instrumental Médico y de Laboratorio	315,450,804	309,932,902
Vehículos y Equipo Terrestre	456,332,106	304,354,065
Carrocerías y Remolques	128,576,597	82,576,597
Otros Equipos de Transporte	123,522	87,523
Maquinaria y Equipo Agropecuario	5,288,771	5,288,771
Sistemas de Aire Acondicionado, Calefacción y de Refrigeración Industrial y Comercial	1,005,675	1,005,675
Equipo de Comunicación y Telecomunicación	6,740,468	6,738,068

"Segundo Informe Trimestral Enero – Junio del Ejercicio 2022"



“2022, AÑO DEL CENTENARIO DE LA CONSTITUCIÓN POLITICA DEL ESTADO LIBRE Y SOBERANO DE OAXACA”

CUENTAS	EJERCICIO FISCAL 2022	EJERCICIO FISCAL 2021
Equipos de Generación Eléctrica, Aparatos y Accesorios Eléctricos	1,389,593	1,389,593
Herramientas y Máquinas-Herramienta	18,095,033	18,095,033
Otros Equipos	5,429,538	5,298,302
Bienes Artísticos, Culturales y Científicos	124,749	124,749
<b>ACTIVOS INTANGIBLES</b>	<b>2,579,683</b>	<b>2,564,124</b>
Software	2,245,610	2,230,051
Licencias Informáticas e Intelectuales	334,073	334,073
<b>ACTIVOS DIFERIDOS</b>	<b>2,563,793</b>	<b>2,563,793</b>
Estudios, Formulación y Evaluación de Proyectos	2,563,793	2,563,793

Al 30 de junio de 2022, el saldo del rubro de Activo no Circulante es de \$5,584,676,911 pesos

### **PASIVO**

El saldo de este rubro al 30 de junio de 2022, asciende a la cantidad de \$14,249,059,882 pesos que corresponden a los compromisos de pagos adquiridos en diversos ejercicios fiscales con varios proveedores y prestadores de servicios por las adquisiciones de bienes y contratación de servicios por pagar, también este rubro se contemplan los montos de las provisiones de nóminas (retenciones de los trabajadores) correspondiente al período enero-junio de 2022, detallándose de la siguiente forma:

“2022, AÑO DEL CENTENARIO DE LA CONSTITUCIÓN POLITICA DEL ESTADO LIBRE Y SOBERANO DE OAXACA”

**PASIVO CIRCULANTE**

CUENTAS	EJERCICIO FISCAL 2022	EJERCICIO FISCAL 2021
<b>Cuentas por Pagar a corto plazo</b>		
Otras Prestaciones Sociales y Económicas por Pagar a C.P.	416,233,954	387,771,356
Deudas por Adquisición de Bienes y Contratación de Servicios por Pagar a CP	220,953,594	286,236,118
Deudas por Adquisición de Bienes Inmuebles, Muebles e Intangibles por pagar a C.P.	4,313,129	4,313,129
Contratistas por Obras en Bienes de Dominio Público por Pagar a C.P.	394,370,162	394,370,162
Contratistas por Obras en Bienes Propios por pagar a C.P.	6,572,136	3,168,962
Transferencias Internas y Asignaciones al Sector Público	5,467,039,443	5,116,753,071
Retenciones de Impuestos por Pagar a CP	4,420,637,725	5,011,495,318
Retenciones del Sistema de seguridad social por Pagar a CP	1,139,801,645	1,285,260,808
Penas, Multas, Accesorios y Actualizaciones por pagar a C.P.	25,173	25,173
Otras retenciones y Contribuciones por Pagar a CP	436,095,681	420,086,531
Ministraciones de Fondos por pagar a C.P.	367,796,522	545,029,861
Cuentas por Pagar por Préstamos Otorgados	82,661,415	82,661,415
Otras Cuentas por Pagar a corto plazo	891,134,605	871,580,246
<b>Total Pasivo Circulante</b>	<b>13,847,635,184</b>	<b>14,408,752,150</b>

**PASIVO NO CIRCULANTE**

CUENTAS	EJERCICIO FISCAL 2022	EJERCICIO FISCAL 2021
Deudas por Adquisición de Bienes y Contratación de Servicios por Pagar a LP	0	401,424,698
Otros Pasivos Diferidos a Largo Plazo	401,424,698	0

"Segundo Informe Trimestral Enero – Junio del Ejercicio 2022"

“2022, AÑO DEL CENTENARIO DE LA CONSTITUCIÓN POLITICA DEL ESTADO LIBRE Y SOBERANO DE OAXACA”

## HACIENDA PÚBLICA/PATRIMONIO

CUENTAS	EJERCICIO FISCAL 2022	EJERCICIO FISCAL 2021
<b>HACIENDA PÚBLICA/PATRIMONIO GENERADO</b>		
Resultado de ejercicios Anteriores	6,286,374,997	6,681,473,702
Rectificaciones de Resultados de Ejercicios Anteriores	-8,409,782	-8,409,782
<b>Total de Hacienda Pública/Patrimonio Generado</b>	<b>7,751,944,970</b>	<b>7,573,934,031</b>
Resultado del Ejercicio (Ahorro/Desahorro)	1,473,979,755	720,870,110

La cuenta de Hacienda Pública/Patrimonio Generado, refleja un saldo al 30 de junio de 2022, la cantidad de \$7,751,944,970 pesos que representa la acumulación de resultados de ejercicios anteriores.

Resultado del Ejercicio (Ahorro/Desahorro) refleja la cantidad de \$ 1,473,979,755 pesos.

“2022, AÑO DEL CENTENARIO DE LA CONSTITUCIÓN POLITICA DEL ESTADO LIBRE Y SOBERANO DE OAXACA”

## II) NOTAS AL ESTADO DE ACTIVIDADES

Muestra el resultado de las operaciones de la entidad correspondiente al periodo del 1 de enero al 30 de junio de 2022, integrado de la siguiente forma:

CUENTAS	EJERCICIO FISCAL 2022	EJERCICIO FISCAL 2021
<b>INGRESOS Y OTROS BENEFICIOS</b>		
Participaciones, Aportaciones, Transferencias, Asignaciones, Subsidios y Otras Ayudas	7,441,072,806	4,013,260,347
Otros Ingresos y Beneficios Varios	0	18,000
<b>TOTAL DE INGRESOS Y OTROS BENEFICIOS</b>	<b>7,441,072,806</b>	<b>4,013,278,347</b>
<b>GASTOS Y OTRAS PERDIDAS</b>		
Transferencias Internas y Asignaciones al Sector Publico	5,926,104,588	3,292,408,238
Ayudas Sociales	0	0
<b>INVERSIÓN PUBLICA</b>		
Inversión Publica No Capitalizable	0	0
<b>OTROS GASTOS Y PERDIDAS EXTRAORDINARIAS</b>	<b>40,988,464</b>	<b>0</b>
<b>TOTAL DE GASTOS Y OTRAS PERDIDAS</b>	<b>5,967,093,051</b>	<b>3,292,408,238</b>
<b>AHORRO NETO DEL EJERCICIO</b>	<b>1,473,979,755</b>	<b>720,870,110</b>

### Ingresos y Otros Beneficios

Los ingresos corresponden a los recursos recaudados correspondiente al periodo del 1 de enero al 30 de junio de 2022, el cual asciende a un importe de \$ 7,441,072,806 pesos recursos que fueron comprometidos y devengados durante el periodo de enero a junio del ejercicio actual.

"Segundo Informe Trimestral Enero – Junio del Ejercicio 2022"

“2022, AÑO DEL CENTENARIO DE LA CONSTITUCIÓN POLITICA DEL ESTADO LIBRE Y SOBERANO DE OAXACA”

## **Gastos y Otras Pérdidas**

El rubro de Gastos y Otras Pérdidas, corresponden a lo devengado por la Entidad durante el periodo del 1 de enero al 30 de junio de 2022, por la cantidad de: \$5,967,093,051 pesos correspondiente a la cuenta de Transferencias Internas y Asignaciones al Sector Público, recursos que fueron comprometidos y devengados en los rubros de: Servicios personales, Materiales y Suministros, Servicios Generales.

## **Ahorro Neto del Ejercicio**

En el Estado de Actividades en el período comprendido del 01 de enero al 30 de junio de 2022, refleja un ahorro Neto del Ejercicio por la cantidad de \$1,473,979,755 pesos.

“2022, AÑO DEL CENTENARIO DE LA CONSTITUCIÓN POLITICA DEL ESTADO LIBRE Y SOBERANO DE OAXACA”

### III) NOTAS AL ESTADO DE VARIACION EN LA HACIENDA PÚBLICA

#### Variaciones de la Hacienda Pública/Patrimonio Neto del ejercicio

#### Hacienda Pública/ Patrimonio generado

#### Resultados de Ejercicios Anteriores

El apartado de Hacienda Pública/Patrimonio, en el periodo del 1 de enero al 30 de junio de 2022, asciende a la cantidad de \$6,612,078,664 (Seis mil seiscientos doce millones setenta y ocho mil seiscientos sesenta y cuatro pesos) , integrándose de la siguiente manera:

<b>RUBRO</b>	<b>VARIACIONES</b>
Hacienda Pública/Patrimonio Neto Final del Ejercicio 2021	7,037,110,852
Resultados de Ejercicios Anteriores	6,861,469,603
<b>Saldo Neto en la Hacienda Pública/Patrimonio 2022</b>	<b>6,612,078,664</b>

“2022, AÑO DEL CENTENARIO DE LA CONSTITUCIÓN POLITICA DEL ESTADO LIBRE Y SOBERANO DE OAXACA”

#### IV) NOTAS AL ESTADO DE FLUJO DE EFECTIVO

##### Efectivo y Equivalentes

1. Análisis de saldo en la cuenta de Efectivo y Equivalentes:

CONCEPTO	EJERCICIO FISCAL 2022	EJERCICIO FISCAL 2021
Efectivos en Bancos – Tesorería	0	0
Efectivos en Bancos – Dependencias	2,753,213,627	1,625,447,985
Inversiones temporales (hasta 3 meses)	0	0
Fondos con afectación específica	15,225,667	15,957,314
Depósitos de fondos de terceros y otros	20,500	20,500
<b>Total de Efectivos y Equivalentes</b>	<b>2,768,459,794</b>	<b>1,641,425,799</b>

“2022, AÑO DEL CENTENARIO DE LA CONSTITUCIÓN POLITICA DEL ESTADO LIBRE Y SOBERANO DE OAXACA”

## **NOTAS DE MEMORIA (CUENTAS DE ORDEN)**

Las cuentas de orden se utilizan para registrar movimientos de valores que no afecten o modifiquen el balance del ente contable, sin embargo, su incorporación en libros es necesaria con fines de recordatorio contable, de control y en general sobre los aspectos administrativos, o bien, para consignar sus derechos o responsabilidades contingentes que puedan, o no, presentarse en el futuro.

### **CUENTAS DE ORDEN PRESUPUESTALES.**

**PERÍODO DEL 01 DE ENERO AL 30 DE JUNIO DE 2022**

<b>CUENTAS DE ORDEN</b>	<b>IMPORTE</b>
PRESUPUESTO DE EGRESOS APROBADO	12,027,018,561
PRESUPUESTO DE EGRESOS POR EJERCER	8,074,593,091
PRESUPUESTO MODIFICADO	14,287,528,748
PRESUPUESTO DE EGRESOS COMPROMETIDO	6,221,659,231
PRESUPUESTO DE EGRESOS DEVENGADO	6,212,935,657
PRESUPUESTO DE EGRESOS EJERCIDO	6,212,935,657
PRESUPUESTO DE EGRESOS PAGADO	5,557,644,475

"Segundo Informe Trimestral Enero – Junio del Ejercicio 2022"



## **NOTAS DE GESTIÓN ADMINISTRATIVA**

### 1. Introducción:

Los estados Financieros de los entes públicos, proveen de información financiera a los principales usuarios de la misma, al Congreso y a los ciudadanos.

El objetivo del presente documento es la revelación del contexto y de los aspectos económicos-financieros más relevantes que influyeron en las decisiones del período: 01 de enero al 30 de junio de 2022 y deberán ser considerados en la elaboración de los Estados Financieros para la mayor comprensión de los mismos y sus particulares.

De esta manera, se informa y explica la respuesta del gobierno a las condiciones relacionadas con la información financiera de cada periodo de gestión: además, de exponer aquellas políticas que podrían afectar la toma de decisiones en períodos posteriores.

### 2. Panorama Económico y Financiero:

A los Servicios de Salud de Oaxaca, se le aprueba un presupuesto de egresos para el ejercicio fiscal 2022, un presupuesto autorizado de \$12,027,018,561 (doce mil veintisiete millones dieciocho mil quinientos sesenta y un pesos) con fundamento en la Ley Orgánica del Poder Ejecutivo del Estado de Oaxaca y el Decreto del Presupuesto de Egresos del Estado de Oaxaca, mismo que se encuentra distribuido conforme a la estructura programática presentada en el Programa Operativo Anual (POA).

Dando seguimiento, a lo anterior, durante el periodo del 01 de enero al 30 de junio del ejercicio actual, se realizaron varios movimientos presupuestales para lograr y reforzar metas programadas: solicitando una adecuación presupuestaria de traspaso Interinstitucional (Ampliación) por un importe de \$2,260,510,187 (Dos mil doscientos sesenta millones quinientos diez mil ciento ochenta y siete pesos) en base al Artículo Séptimo Transitorio y al Anexo 8 del Decreto de presupuesto de Egresos y se realizó el replanteamiento de las actividades y metas a la estructura programática.

“2022, AÑO DEL CENTENARIO DE LA CONSTITUCIÓN POLITICA DEL ESTADO LIBRE Y SOBERANO DE OAXACA”

### 3. Autorización e Historia.

#### a) Fecha de creación del ente.

Los Servicios de Salud de Oaxaca fué creado mediante decreto número XXVII, publicado en el Extra Periódico Oficial del Gobierno del Estado de Oaxaca de fecha 23 de septiembre de 1996.

#### b) Principales cambios en su estructura.

A partir de su creación su decreto ha sufrido reformas publicadas en el Extra periódico Oficial del Gobierno del Estado de Oaxaca el 28 de octubre y el 2 de marzo del 2006.

### 4. Organización y Objeto Social

#### a) Objeto Social:

Prevenir, atender con calidad y oportunidad el estado de salud de la población sin seguridad social del Estado de Oaxaca.

#### b) Principal Actividad:

- Diseñar e implementar programas de acción para la prevención y control de la salud pública a través de: Vigilancia epidemiológica, atención de emergencias y urgencias epidemiológicas, enfermedades transmisibles y no transmisibles en forma oportuna y eficaz a través de la coordinación con entes dentro del sector salud y fuera de él.

- Dirigir las estrategias alineadas a la política estatal en la prestación de servicios de atención médica en las unidades médicas a través de la asesoría técnica, capacitación y supervisión en materia normativa y aplicativa.

- Dirigir la regulación de los Servicios de Salud a través del control y fomento sanitario de los espacios dedicados a la proporción de atenciones, la supervisión y vigilancia de establecimientos, productos, vehículos y servicios relacionados con los insumos al servicio de la población, fomentando la salud ambiental.

#### c) Ejercicio Fiscal: Se informa sobre resultados del trimestre enero- junio de 2022

"Segundo Informe Trimestral Enero – Junio del Ejercicio 2022"

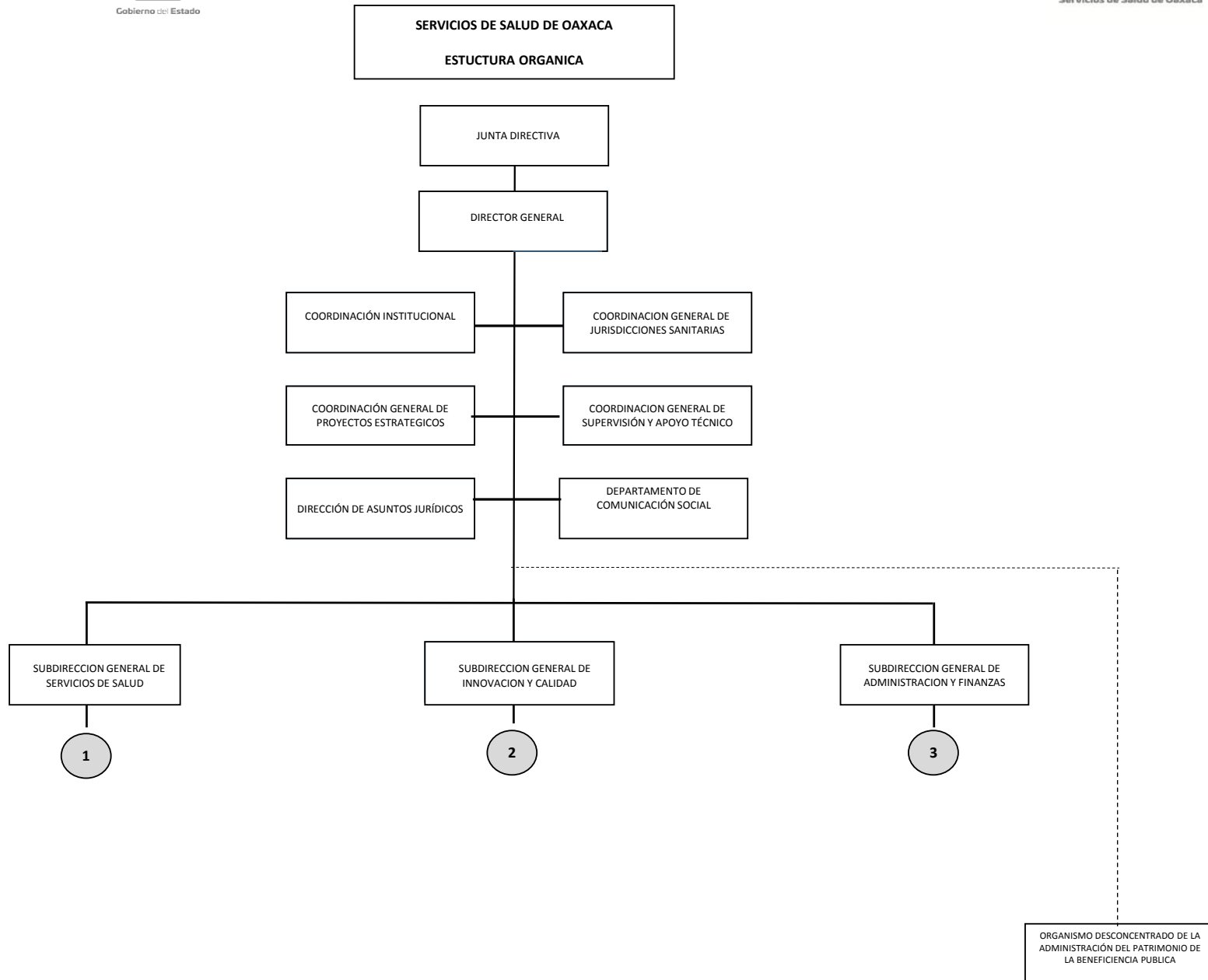
“2022, AÑO DEL CENTENARIO DE LA CONSTITUCIÓN POLITICA DEL ESTADO LIBRE Y SOBERANO DE OAXACA”

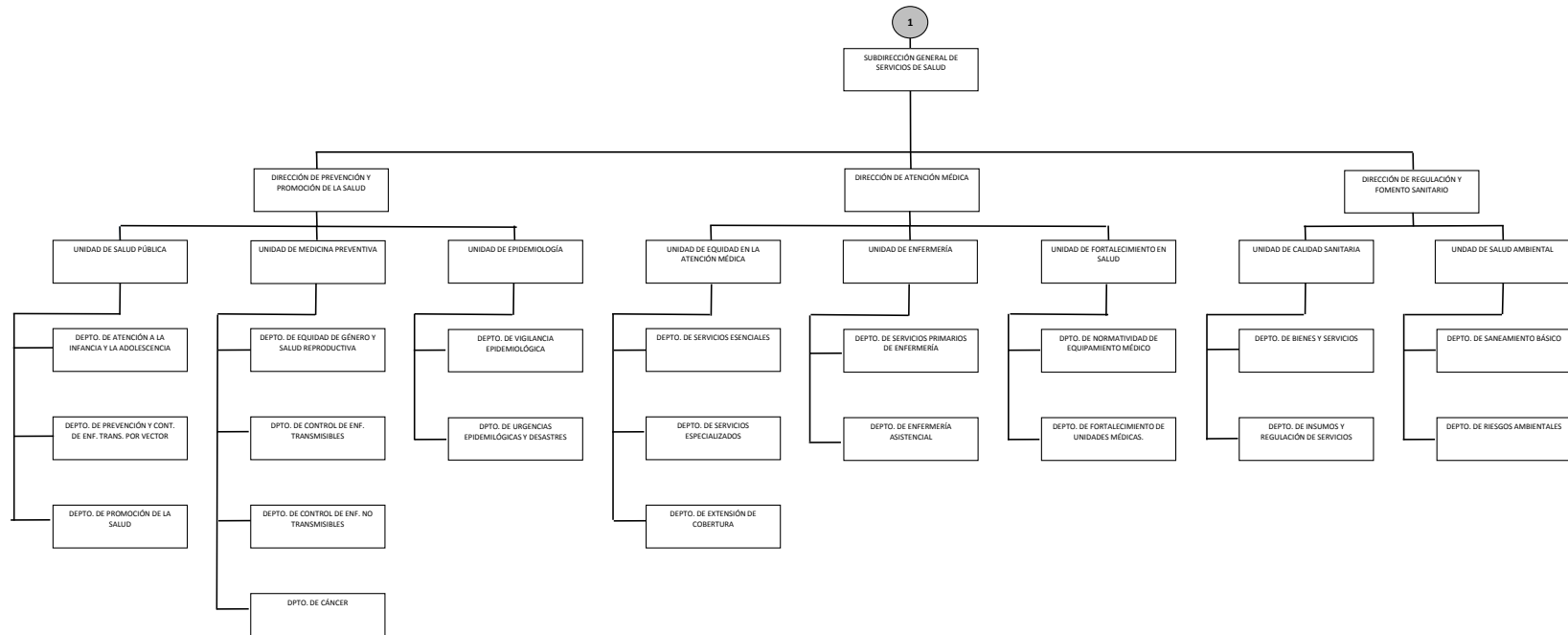
d) Régimen Jurídico: Organismo Público Descentralizado.

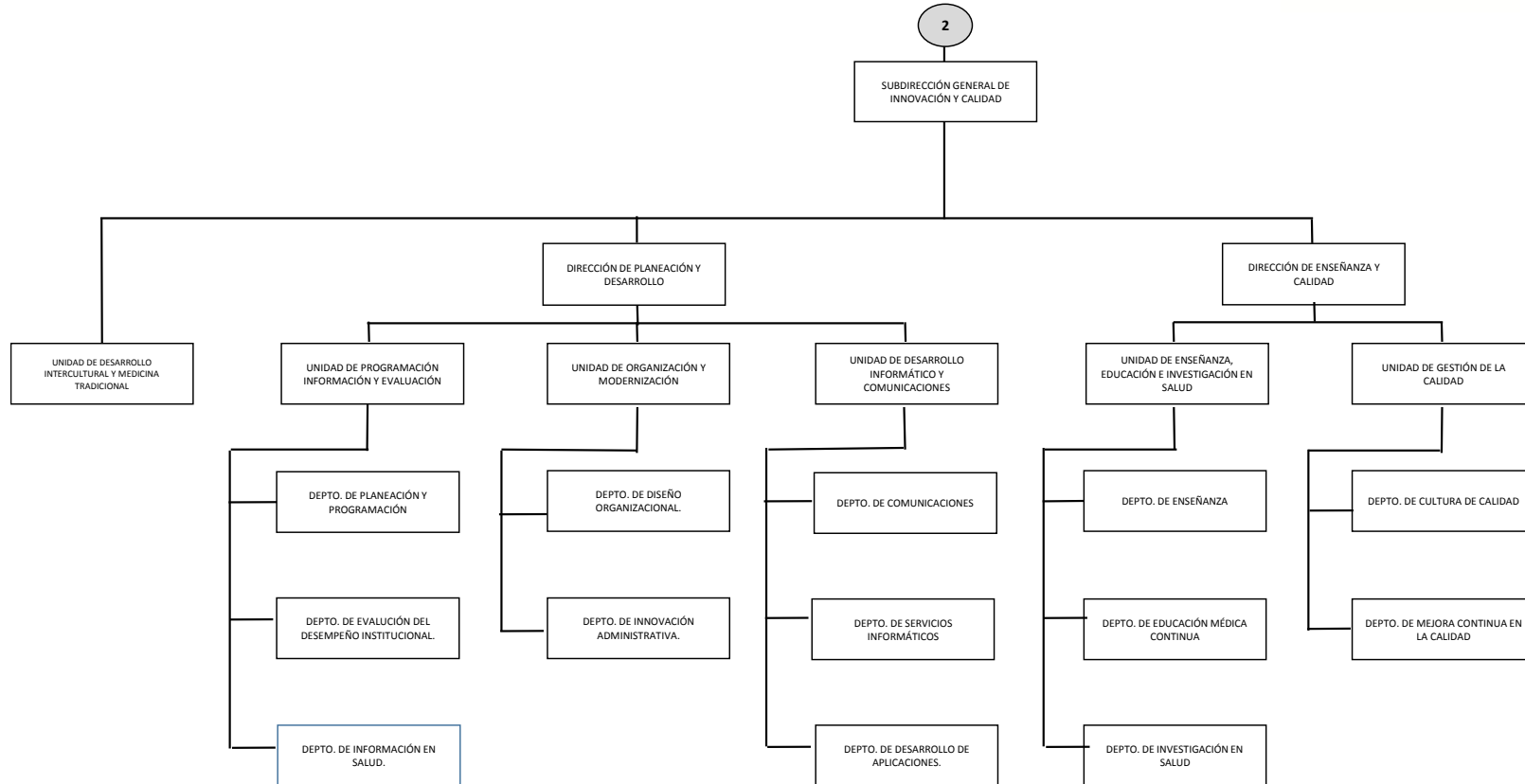
e) Consideraciones fiscales del ente: revelar el tipo de contribuciones que esté obligado a pagar o retener.

#### IMPUESTO SOBRE LA RENTA

- Declaración Informativa anual de retenciones del ISR por arrendamiento de inmuebles.
- Entero mensual de retenciones de ISR de ingresos por arrendamiento.
- Entero de retenciones mensuales de ISR por sueldos y salarios.
- Entero de retenciones mensuales de ISR por ingresos asimilados a salarios.
- Entero de retención de ISR por servicios profesionales. Mensual
- Declaración Informativa anual de pagos y retenciones de servicios profesionales. Personas Morales. Impuesto Sobre la Renta.







“2022, AÑO DEL CENTENARIO DE LA CONSTITUCIÓN POLITICA DEL ESTADO LIBRE Y SOBERANO DE OAXACA”

## 5. Bases de preparación de los Estados Financieros.

- a) Si se ha observado la normatividad emitida por el CONAC y demás disposiciones legales aplicables.
- b) La normatividad aplicada para el reconocimiento, valuación y revelación de los diferentes rubros de la información financiera, así como las bases de medición utilizadas para la elaboración de los estados financieros; por ejemplo: costo histórico, valoración de realización, valor razonable, valor de recuperación o cualquier otro método empleado y los criterios de aplicación de los mismos.

Se aplicó durante el periodo de enero a junio del ejercicio 2022, la normatividad vigente para el reconocimiento, valuación y revelación de los diferentes rubros de la información Financiera, así como las bases de medición: valor de realización, respetando en el total de las operaciones su costo histórico.

- c) Postulados básicos.

Los emitidos por el CONAC:

- 1. Sustancia Económica
- 2. Entes Públicos
- 3. Existencia Permanente
- 4. Revelación Suficiente
- 5. Importancia Relativa
- 6. Registro e Integración Presupuestaria
- 7. Consolidación de Información financiera
- 8. Devengo Contable
- 9. Valuación
- 10. Dualidad Económica
- 11. Consistencia

- d) Norma supletoria.

Las permitidas por la Normatividad del CONAC.

- e) Para las entidades que por primera vez estén implementando el base devengado de acuerdo a la Ley de Contabilidad, deberán:

-Revelar las nuevas políticas de reconocimiento:  
De acuerdo a lo establecido por el CONAC.

“2022, AÑO DEL CENTENARIO DE LA CONSTITUCIÓN POLITICA DEL ESTADO LIBRE Y SOBERANO DE OAXACA”

## INGRESOS

**Devengado.-** Cuando exista jurídicamente el derecho al cobro.

**Recaudado.-** Cuando existe el cobro en efectivo o cualquier otro medio de pago

## EGRESOS

**Comprometido.-** Cuando existe la aprobación por una autoridad competente de un acto administrativo, u otro instrumento jurídico que formaliza una relación jurídica con terceros para la adquisición de bienes y servicios.

**Devengado.-** Cuando se reconoce de una obligación de pago a favor de terceros por la recepción de conformidad de bienes, servicios contratados.

**Ejercido.-** Cuando se emite una cuenta por liquidar Certifica aprobada por la autoridad competente

**Pagado.-** Cuando se realiza la cancelación total o parcial de las obligaciones de pago.

-Revelar los cambios en las políticas, la clasificación y medición de las mismas, así como su impacto en la información financiera:

### 6. Políticas de Contabilidad Significativas:

a) Actualización: El registro de la contabilidad se realizó en base a los lineamientos establecidos por el CONAC.

b) Informar sobre la realización de operaciones en el extranjero y de sus efectos en la información financiera gubernamental:

Durante el período de enero a junio de 2022, no se realizaron operaciones en Moneda Extranjera.

c) Método de evaluación de la inversión en acciones en el Sector Paraestatal.  
NO APLICA

d) Sistema y método de valuación de inventarios.



“2022, AÑO DEL CENTENARIO DE LA CONSTITUCIÓN POLITICA DEL ESTADO LIBRE Y SOBERANO DE OAXACA”

El CONAC ha emitido las normas para la valoración de los Activos y el patrimonio de los entes públicos, esta norma permite definir y estandarizar los conceptos básicos de valuación, contenidos en las normas particulares aplicables a los distintos elementos integrantes de los estados Financieros.

e) Beneficios a empleados:

No se tienen reservas para beneficios futuros de los empleados, más que las contempladas anualmente en el presupuesto de egresos del ejercicio presente.

f) Provisiones:

No aplica

g) Reservas:

No se cuenta con Reservas.

h) Cambios en políticas contables y corrección de errores junto con la revelación de los efectos que se tendrá en la información financiera del ente público, ya sea retrospectivos o prospectivos.

No aplica

i) Depuración y Cancelación de saldos:

Actualmente este organismo se encuentra desarrollando un plan de trabajo para realizar la depuración de las cuentas de activo y pasivo, para posteriormente efectuar las reclasificaciones y/o amortización de los saldos, con la finalidad de presentar cifras actualizadas en los Estados Financieros.

“2022, AÑO DEL CENTENARIO DE LA CONSTITUCIÓN POLITICA DEL ESTADO LIBRE Y SOBERANO DE OAXACA”

7. Posición en Moneda Extranjera y Protección por riesgo Cambiario:

Para el período enero-junio de 2022, en el ámbito de su operación los Servicios de Salud del Estado de Oaxaca no tuvieron relación con personas o Instituciones en el extranjero.

8. Reporte Analítico del Activo:

- a) Vida útil o porcentajes de depreciación, deterioro o amortización utilizados en los diferentes tipos de activos:

Durante el periodo del 01 de enero al 30 de junio del ejercicio actual. La entidad no refleja saldos en el rubro de Depreciación Deterioro y Amortización Acumulada de Bienes e Intangibles.

- b) Cambios en el porcentaje de depreciación o valor residual de los activos:

No aplica

- c) Importe de los gastos conceptualizados en el ejercicio, tanto financieros como de investigación y desarrollo:

No aplica

- d) Riesgos por tipo de cambio o tipo de interés de las inversiones financieras:

No aplica.

- e) Valor activado en el ejercicio de los bienes construidos por la entidad:

Los bienes de la entidad se reconocen dentro de su Activo No Circulante de su costo histórico, de conformidad con el artículo 29 de la Ley General de Contabilidad Gubernamental.

“2022, AÑO DEL CENTENARIO DE LA CONSTITUCIÓN POLITICA DEL ESTADO LIBRE Y SOBERANO DE OAXACA”

- f) Otras circunstancias de carácter significativo que afecten el activo, tales como bienes en garantía, señalados en embargos, litigios, títulos de inversiones, entregados en garantías, baja significativa del valor de inversiones financieras, etc.:

No aplica

- g) Desmantelamiento de Activos, procedimientos, implicaciones, efectos contables:

No aplica

- h) Administración de activos; planeación con el objetivo de que el ente los utilice de manera más efectiva:

Se utilizan los activos con la operación y mantenimiento óptimo.

Adicionalmente, se deben incluir las explicaciones de las principales variaciones en el activo, en cuadros comparativos como sigue:

- a) Inversiones en valores:

No aplica

- b) Patrimonio de Organismos Descentralizados:

No aplica

- c) Inversiones en empresas de participación mayoritaria:

No se tiene inversión en este tipo de empresas.

- d) Inversiones en empresas de participación minoritaria:

No aplica.

9. Fideicomisos, Mandatos y Análogos:

No aplica.

“2022, AÑO DEL CENTENARIO DE LA CONSTITUCIÓN POLITICA DEL ESTADO LIBRE Y SOBERANO DE OAXACA”

10. Reporte de la Recaudación:

No aplica

11. Información sobre la Deuda y el Reporte Analítico de la Deuda:

No aplica

12. Calificaciones otorgadas:

No se cuenta con calificaciones otorgadas o certificaciones. (Opcional, si es necesario)

13. Proceso de Mejora:

a) Principales Políticas de control interno:

Para el desarrollo de los programas deberá ser a mediano plazo y estarían basados en cuatro estrategias funcionales y cinco aspectos organizacionales, con objetivos operaciones, actividades, participantes, costos y evaluación sin reducción del presupuesto para obtener una eficiente atención médica y realizar la capacitación y sensibilización de este programa.

b) Medidas de desempeño financiero, metas y alcance:

Racionar el uso de los recursos, para alcanzar el cumplimiento de las funciones para el ejercicio completo.

14. Información por Segmentos:

Toda la información del Ente, está procesada y se encuentra disponible por Unidad Responsable.

15. Eventos Posteriores al Cierre:

El ente público no tiene hechos ocurridos en el periodo posterior al que informa, que proporcionen mayor evidencia sobre eventos que le afectan económicamente y que no se conocían a la fecha de cierre del período.

"Segundo Informe Trimestral Enero – Junio del Ejercicio 2022"

“2022, AÑO DEL CENTENARIO DE LA CONSTITUCIÓN POLITICA DEL ESTADO LIBRE Y SOBERANO DE OAXACA”

16. Partes Relacionadas:

No existen partes relacionadas que pudieran ejercer influencia significativa sobre la toma de decisiones financieras y operativas.

17. Responsabilidad sobre la presentación razonable de los Estados Financieros.



Estos estados Financieros fueron autorizados para su emisión el día 15 del mes julio de 2022.

Bajo protesta de decir verdad declaro que los Estados Financieros y sus Notas, son razonablemente correctas y son responsabilidad del emisor.



Gobierno del Estado  
**SALUD**  
Secretaría de Salud  
Servicios de Salud de Oaxaca  
Unidad de Información Financiera

C.P. Luis Daniel Espinoza  
Jefe de la Unidad de Información Financiera



Gobierno del Estado  
**SALUD**  
Secretaría de Salud  
Servicios de Salud de Oaxaca  
Dirección de Administración

C.P. Claudia Judith Tovar Carrillo  
Directora de Administración

Cuenta de la Hacienda Pública Estatal 2022

Gobierno del Estado de Oaxaca

UR: 540 SERVICIOS DE SALUD DE OAXACA

Conciliación entre los Ingresos Presupuestarios y Contables

Del 1 de enero al 30 de junio de 2022

(Pesos)



<b>1. Ingresos Presupuestarios</b>	<b>7,441,072,806</b>
<b>2. Más ingresos contables no presupuestarios</b>	<b>0</b>
Ingresos financieros Incremento por variación de Inventarios Disminución del exceso de estimaciones por perdida o deterioro u obsolescencia Disminución del exceso por provisiones Otros Ingresos y beneficios varios Otros ingresos contables no presupuestarios	
<b>3. Menos ingresos contables no presupuestarios</b>	<b>0</b>
Productos de capital Aprovechamientos capital Ingresos derivados de financiamiento Otros ingresos presupuestarios no contables	
<b>4. Ingresos contables (4=1+2-3)</b>	<b>7,441,072,806</b>

**Cuenta de la Hacienda Pública Estatal 2022**

**Gobierno del Estado de Oaxaca**

**UR: 540 SERVICIOS DE SALUD DE OAXACA**

**Conciliación entre los Egresos Presupuestarios y Contables**

**Del 1 de enero al 30 de junio de 2022**

**(Pesos)**



<b>1. Egresos Presupuestarios</b>	<b>6,212,935,657</b>
<b>2. Menos Egresos Presupuestarios No Contables</b>	<b>286,828,666</b>
Materias Primas y Materiales de Producción y Comercialización	0
Materiales y Suministros	0
Mobiliario y equipo de administración	1,711,173
Mobiliario y equipo educacional y recreativo	7,500
Equipo e instrumental médico y de laboratorio	36,508,524
Vehículos y equipo de transporte	0
Equipo de defensa y seguridad	0
Maquinaria, otros equipos y herramientas	131,236
Activos biológicos	0
Bienes inmuebles	0
Activos intangibles	15,559
Obra pública en Bienes de Dominio Público	248,454,674
Obra pública en Bienes propios	0
Proyectos Productivos y Acciones de Fomento	0
Acciones y participaciones de capital	0
Compra de títulos y valores	0
Concesión de Préstamos	0
Inversiones en fideicomisos, mandatos y otros análogos	0
Provisiones para contingencias y otras erogaciones especiales	0
Amortización de la deuda pública	0
Adeudos de ejercicios fiscales anteriores (ADEFAS)	0
Otros Egresos Presupuestales No Contables	0
<b>3. Más Gastos Contables No Presupuestarios</b>	<b>0</b>
Estimaciones, depreciaciones, deterioros, obsolescencia y amortizaciones	0
Provisiones	0
Disminución de inventarios	0
Aumento por insuficiencia de estimaciones por pérdida odeterioro u obsolescencia	0
Aumento por insuficiencia de provisiones	0
Otros Gastos	0
Otros Gastos Contables No Presupuestales	0
<b>4. Egresos contables (4=1+2-3)</b>	<b>5,926,106,991</b>



“2022, AÑO DEL CENTENARIO DE LA CONSTITUCIÓN POLITICA DEL ESTADO LIBRE Y SOBERANO DE OAXACA”

### ESTADO ANALITICO DE INGRESOS PRESUPUESTARIOS

Rubro de Ingresos	Estimado	Ampliaciones y Reducciones	Modificado	Devengado	Recaudado	Diferencia
	-1	-2	(3=1+2)	-4	-5	(6=3-4)
Impuestos						
Contribuciones de Mejoras						
Derechos						
Productos						
Corriente						
Capital						
Aprovechamientos						
Corriente						
Capital						
Ingresos por Ventas de Bienes y Servicios						
Contribuciones no Comprendidas en las Fracciones de la Ley de Ingresos Causados en Ejercicios Fiscales Anteriores Pendientes de Liquidación o Pago						
Participaciones y Aportaciones						
Transferencias, Asignaciones, Subsidios y Otras Ayudas	12,027,018,561	2,260,510,187	14,287,528,748	6,212,935,657	5,557,644,475	8,074,593,091
Otros Ingresos						
<b>TOTAL</b>	<b>12,027,018,561</b>	<b>2,260,510,187</b>	<b>14,287,528,748</b>	<b>6,212,935,657</b>	<b>5,557,644,475</b>	<b>8,074,593,091</b>
				<b>Ingresos excedentes</b>		

Estado Analítico de Ingresos Por Fuente de Financiamiento	Estimado	Ampliaciones y Reducciones	Modificado	Devengado	Recaudado	Diferencia
	-1	-2	(3=1+2)	-4	-5	(6=3-4)
<b>Ingresos del Gobierno</b>	12,027,018,561	2,260,510,187	14,287,528,748	6,212,935,657	5,557,644,475	8,074,593,091
Impuestos						
Contribuciones de Mejoras						
Derechos						
Productos						
Corriente						
Capital						
Aprovechamientos						
Corriente						
Capital						
Contribuciones no Comprendidas en las Fracciones de la Ley de Ingresos Causados en Ejercicios Fiscales Anteriores Pendientes de Liquidación o Pago						
Participaciones y Aportaciones						
Transferencias, Asignaciones, Subsidios y Otras Ayudas	12,027,018,561	2,260,510,187	14,287,528,748	6,212,935,657	5,557,644,475	8,074,593,091
Otros Ingresos						
<b>Ingresos de Organismos y Empresas</b>						
Cuotas y Aportaciones de Seguridad Social						
Ingresos por Ventas de Bienes y Servicios						
Transferencias, Asignaciones, Subsidios y Otras Ayudas						
<b>Ingresos derivados de financiamiento</b>						
Ingresos derivados de financiamiento						
<b>TOTAL</b>	<b>12,027,018,561</b>	<b>2,260,510,187</b>	<b>14,287,528,748</b>	<b>6,212,935,657</b>	<b>5,557,644,475</b>	<b>8,074,593,091</b>
				<b>Ingresos excedentes</b>		

"Segundo Informe Trimestral Enero – Junio del Ejercicio 2022"



ESTADO ANALITICO DEL EJERCICIO DEL PRESUPUESTO DE EGRESOS  
**CLASIFICACION POR OBJETO DEL GASTO (CAPITULO-CONCEPTO)**

Cve	Concepto	Aprobado 1	Ampliaciones / Reducciones 2= (3-1)	Modificado 3 = (1+2)	Devengado 4	Pagado 5	Subejercicio 6 = (3-4)
<b>540</b>	<b>SERVICIOS DE SALUD DE OAXACA</b>						
<b>4</b>	<b>TRANSFERENCIAS, ASIGNACIONES, SUBSIDIOS Y OTRAS AYUDAS</b>	<b>11,925,441,359.14</b>	<b>1,911,832,802.11</b>	<b>13,837,274,161.25</b>	<b>5,926,104,587.76</b>	<b>4,422,317,576.56</b>	<b>7,911,169,573.49</b>
1	TRANSFERENCIAS INTERNAS Y ASIGNACIONES AL SECTOR PÚBLICO	11,925,441,359.14	1,911,817,802.11	13,837,259,161.25	5,926,104,587.76	4,422,317,576.56	7,911,154,573.49
4	AYUDAS SOCIALES	0.00	15,000.00	15,000.00	0.00	0.00	15,000.00
<b>5</b>	<b>BIENES MUEBLES, INMUEBLES E INTANGIBLES</b>	<b>101,577,202.02</b>	<b>77,528,719.56</b>	<b>179,105,921.58</b>	<b>38,376,394.65</b>	<b>9,311,157.32</b>	<b>140,729,526.93</b>
1	MOBILIARIO Y EQUIPO DE ADMINISTRACIÓN	11,755,404.62	-8,478,918.76	3,276,485.86	1,699,173.59	1,565,787.00	1,577,312.27
2	MOBILIARIO Y EQUIPO EDUCACIONAL Y RECREATIVO	0.00	289,345.10	289,345.10	19,500.00	0.00	269,845.10
3	EQUIPO E INSTRUMENTAL MÉDICO Y DE LABORATORIO	89,821,797.40	84,485,724.99	174,307,522.39	36,508,524.93	7,734,810.61	137,798,997.46
4	VEHÍCULOS Y EQUIPO DE TRANSPORTE	0.00	609,600.05	609,600.05	0.00	0.00	609,600.05
6	MAQUINARIA, OTROS EQUIPOS Y HERRAMIENTAS	0.00	464,364.42	464,364.42	133,636.42	0.00	330,728.00
9	ACTIVOS INTANGIBLES	0.00	158,603.76	158,603.76	15,559.71	10,559.71	143,044.05
<b>6</b>	<b>INVERSIÓN PÚBLICA</b>	<b>0.00</b>	<b>270,595,038.95</b>	<b>270,595,038.95</b>	<b>248,454,674.67</b>	<b>248,454,674.67</b>	<b>22,140,364.28</b>
1	OBRA PÚBLICA EN BIENES DE DOMINIO PÚBLICO	0.00	270,595,038.95	270,595,038.95	248,454,674.67	248,454,674.67	22,140,364.28
	<b>TOTAL DEPENDENCIA / ENTIDAD</b>	<b>12,027,018,561.16</b>	<b>2,259,956,560.62</b>	<b>14,286,975,121.78</b>	<b>6,212,935,657.08</b>	<b>4,680,083,408.55</b>	<b>8,074,039,464.70</b>

ESTADO ANALITICO DEL EJERCICIO DEL PRESUPUESTO DE EGRESOS  
CLASIFICACION ECONOMICA (POR TIPO DE GASTO)

Cve	Concepto	Aprobado 1	Ampliaciones / Reducciones 2= (3-1)	Modificado 3 = (1+2)	Devengado 4	Pagado 5	Subejercicio 6 = (3-4)
<b>540</b>	<b>SERVICIOS DE SALUD DE OAXACA</b>						
1	GASTO CORRIENTE	11,925,441,359.14	1,911,832,802.11	13,837,274,161.25	5,926,104,587.76	4,422,317,576.56	7,911,169,573.49
2	GASTO DE CAPITAL	101,577,202.02	348,123,758.51	449,700,960.53	286,831,069.32	257,765,831.99	162,869,891.21
	<b>TOTAL DEPENDENCIA / ENTIDAD:</b>	<b>12,027,018,561.16</b>	<b>2,259,956,560.62</b>	<b>14,286,975,121.78</b>	<b>6,212,935,657.08</b>	<b>4,680,083,408.55</b>	<b>8,074,039,464.70</b>

ESTADO ANALITICO DEL EJERCICIO DEL PRESUPUESTO DE EGRESOS  
**CLASIFICACION ADMINISTRATIVA**



Cve	Concepto	Aprobado 1	Ampliaciones / Reducciones 2= (3-1)	Modificado 3 = (1+2)	Devengado 4	Pagado Transferido 5	Subejercicio 6 = (3-4)
5	ORGANISMOS PÚBLICOS DESCENTRALIZADOS	12,027,018,561.16	2,259,956,560.62	14,286,975,121.78	6,212,935,657.08	4,680,083,408.55	8,074,039,464.70
40	SERVICIOS DE SALUD DE OAXACA	12,027,018,561.16	2,259,956,560.62	14,286,975,121.78	6,212,935,657.08	4,680,083,408.55	8,074,039,464.70
	<b>TOTAL DEL GASTO:</b>	<b>12,027,018,561.16</b>	<b>2,259,956,560.62</b>	<b>14,286,975,121.78</b>	<b>6,212,935,657.08</b>	<b>4,680,083,408.55</b>	<b>8,074,039,464.70</b>

ESTADO ANALITICO DEL EJERCICIO DEL PRESUPUESTO DE EGRESOS  
CLASIFICACION FUNCIONAL (FINALIDAD Y FUNCION)

Cve	Concepto	Aprobado 1	Ampliaciones / Reducciones 2= (3-1)	Modificado 3 = (1+2)	Devengado 4	Pagado 5	Subejercicio 6 = (3-4)
<b>540</b>	<b>SERVICIOS DE SALUD DE OAXACA</b>						
<b>2</b>	<b>DESARROLLO SOCIAL</b>	12,027,018,561.16	2,260,510,187.57	14,287,528,748.73	6,212,935,657.08	5,557,644,475.24	8,074,593,091.65
3	SALUD	12,027,018,561.16	2,260,510,187.57	14,287,528,748.73	6,212,935,657.08	5,557,644,475.24	8,074,593,091.65
	<b>TOTAL DEPENDENCIA / ENTIDAD</b>	<b>12,027,018,561.16</b>	<b>2,260,510,187.57</b>	<b>14,287,528,748.73</b>	<b>6,212,935,657.08</b>	<b>5,557,644,475.24</b>	<b>8,074,593,091.65</b>

“2022, AÑO DEL CENTENARIO DE LA CONSTITUCIÓN POLITICA DEL ESTADO LIBRE Y SOBERANO DE OAXACA”

**ENDEUDAMIENTO NETO**  
**DEL 01 DE ENERO AL 31 DE JUNIO DE 2022**  
**(Pesos)**

Identificación de Crédito o Instrumento	Contratación/Colocación	Amortización	Endeudamiento Neto
	A	B	C = A - B
<b>Créditos Bancarios</b>			
			0
			0
			0
			0
			0
			0
			0
			0
			0
			0
<b>Total Créditos Bancarios</b>	<b>0</b>	<b>0</b>	<b>0</b>
<b>Otros Instrumentos de Deuda</b>			
			0
			0
			0
			0
			0
			0
			0
			0
			0
<b>Total Otros Instrumentos de Deuda</b>	<b>0</b>	<b>0</b>	<b>0</b>
<b>TOTAL</b>	<b>0</b>	<b>0</b>	<b>0</b>

**NO APLICA**

“2022, AÑO DEL CENTENARIO DE LA CONSTITUCIÓN POLITICA DEL ESTADO LIBRE Y SOBERANO DE OAXACA”

**INTERESES DE LA DEUDA  
DEL 01 DE ENERO AL 30 DE JUNIO DE 2022  
(Pesos)**

Identificación de Crédito o Instrumento	Devengado	Pagado
<b>Créditos Bancarios</b>		
<b>Total de intereses de Créditos Bancarios</b>	<b>0</b>	<b>0</b>
<b>Otros Instrumentos de Deuda</b>		
<b>Total de intereses de Otros Instrumentos de Deuda</b>	<b>0</b>	<b>0</b>
<b>TOTAL</b>	<b>0</b>	<b>0</b>

**NO APLICA**

“2022, AÑO DEL CENTENARIO DE LA CONSTITUCIÓN POLITICA DEL ESTADO LIBRE Y SOBERANO DE OAXACA”

**INDICADORES DE POSTURA FISCAL  
DEL 01 DE ENERO AL 30 DE JUNIO DE 2022  
(Pesos)**

Concepto	Estimado	Devengado	Pagado <sup>3</sup>
<b>I. Ingresos Presupuestarios (I=1+2)</b>	0	0	0
1. Ingresos del Gobierno de la Entidad Federativa <sup>1</sup>			
2. Ingresos del Sector Paraestatal <sup>1</sup>			
<b>II. Egresos Presupuestarios (II=3+4)</b>	0	0	0
3. Egresos del Gobierno de la Entidad Federativa <sup>2</sup>			
4. Egresos del Sector Paraestatal <sup>2</sup>			
<b>III. Balance Presupuestario (Superávit o Déficit) (III = I - II)</b>	0	0	0

Concepto	Estimado	Devengado	Pagado <sup>3</sup>
<b>III. Balance Presupuestario (Superávit o Déficit)</b>	0	0	0
<b>IV. Intereses, Comisiones y Gastos de la Deuda</b>			
<b>V. Balance Primario (Superávit o Déficit) (V= III - IV)</b>	0	0	0

Concepto	Estimado	Devengado	Pagado <sup>3</sup>
<b>A. Financiamiento</b>			
<b>B. Amortización de la deuda</b>			
<b>C. Endeudamiento ó desendeudamiento (C = A - B)</b>	0	0	0

1. Los Ingresos que se presentan son los ingresos presupuestarios totales sin incluir los ingresos por financiamientos. Los Ingresos del Gobierno de la Entidad Federativa corresponden a los del Poder Ejecutivo, Legislativo Judicial y Autónomos

2. Los egresos que se presentan son los egresos presupuestarios totales sin incluir los egresos por amortización. Los egresos del Gobierno de la Entidad Federativa corresponden a los del Poder Ejecutivo, Legislativo, Judicial y Órganos Autónomos

3. Para Ingresos se reportan los ingresos recaudados; para egresos se reportan los egresos pagados

"Segundo Informe Trimestral Enero – Junio del Ejercicio 2022"

ESTADO ANALITICO DEL EJERCICIO DEL PRESUPUESTO DE EGRESOS  
RESUMEN POR PROGRAMA PRESUPUESTARIO

Clave	Concepto	Aprobado 1	Ampliaciones / Reducciones 2= (3-1)	Modificado 3 = (1+2)	Devengado 4	Pagado 5	Subejercicio 6 = (3-4)
<b>5</b>	<b>ORGANISMOS PÚBLICOS DESCENTRALIZADOS</b>	12,027,018,561.16	2,259,956,560.62	14,286,975,121.78	6,212,935,657.08	4,680,083,408.55	8,074,039,464.70
40	SERVICIOS DE SALUD DE OAXACA	12,027,018,561.16	2,259,956,560.62	14,286,975,121.78	6,212,935,657.08	4,680,083,408.55	8,074,039,464.70
1	PROGRAMAS	12,027,018,561.16	2,259,956,560.62	14,286,975,121.78	6,212,935,657.08	4,680,083,408.55	8,074,039,464.70
2	DESEMPEÑO DE LAS FUNCIONES	12,027,018,561.16	2,259,956,560.62	14,286,975,121.78	6,212,935,657.08	4,680,083,408.55	8,074,039,464.70
	<b>TOTAL DEPENDENCIA / ENTIDAD</b>	12,027,018,561.16	2,259,956,560.62	14,286,975,121.78	6,212,935,657.08	4,680,083,408.55	8,074,039,464.70



# REPORTE DE AVANCE DE GESTIÓN

## UR 540 - SERVICIOS DE SALUD DE OAXACA

### SEGUNDO TRIMESTRE 2022



Gobierno del Estado

<b>OBJETIVO INSTITUCIONAL:</b>	PROPORCIONAR SERVICIOS DE SALUD A LA POBLACIÓN SIN SEGURIDAD SOCIAL DEL ESTADO DE OAXACA Y FORTALECER ACCIONES DE PROTECCIÓN Y CONTROL DE RIESGOS SANITARIOS	<b>MATRIZ DE INDICADORES PARA RESULTADOS:</b>	
<b>ALINEACIÓN PED:</b>		<b>FIN:</b>	CONTRIBUIR A GARANTIZAR EL ACCESO UNIVERSAL A LOS SERVICIOS DE SALUD.
<b>EJE:</b>	01-OAXACA INCLUYENTE CON EL DESARROLLO SOCIAL	<b>PROPÓSITO:</b>	LA POBLACIÓN OAXAQUEÑA SIN SEGURIDAD SOCIAL, TIENE ACCESO A LOS SERVICIOS DE SALUD DE MANERA OPORTUNA.
<b>TEMA:</b>	02-SALUD	<b>COMPONENTE:</b>	491-ACCIONES DE GESTIÓN PARA LA ATENCIÓN MÉDICA
<b>OBJETIVO:</b>	01-GARANTIZAR EL ACCESO UNIVERSAL A LOS SERVICIOS DE SALUD DE MANERA EFECTIVA, OPORTUNA Y CON CALIDAD, MEDIANTE EL ASEGURAMIENTO SOCIAL PÚBLICO Y VOLUNTARIO DE LA POBLACIÓN OAXAQUEÑA, INCLUYENDO LA MEDICINA TRADICIONAL.	<b>ACTIVIDAD:</b>	2130-DIRECCION EJECUTIVA REALIZADA
<b>ESTRATEGIA:</b>	02-EFICIENTAR LOS SERVICIOS DE SALUD EN OAXACA PARA GARANTIZAR LA CALIDAD EN LA ATENCIÓN.		
<b>LÍNEAS DE ACCIÓN:</b>	09-ADECUAR LA LEGISLACIÓN VIGENTE PARA INCORPORAR LOS ELEMENTOS ESENCIALES DEL DERECHO A LA SALUD, RELATIVOS A LA DISPONIBILIDAD, CALIDAD, ACCESIBILIDAD Y ACEPTABILIDAD.		
<b>UE:</b>	001-DIRECCIÓN GENERAL DE SERVICIOS DE SALUD		

ESTRUCTURA PROGRAMATICA								
PROGRAMA		SUBPROGRAMA		PROYECTO			OBRA/ACTIVIDAD	
159-ATENCIÓN MÉDICA		00--		000--			001-ACCIONES DE FORTALECIMIENTO DEL PAPEL RECTOR DE LOS SERVICIOS DE SALUD	
POBLACIÓN O ÁREA DE ENFOQUE POTENCIAL	ATRIBUTO DE LA POBLACIÓN O ÁREA DE ENFOQUE:	POBLACIÓN SIN SEGURIDAD SOCIAL EN EL ESTADO DE OAXACA		HOMBRES:	1542339	MUJERES:	1672055	TOTAL: 3214394

PRESUPUESTO ANUAL								
Aprobado	Ampliación	Reducción	Modificado	EJERCIDO T1	EJERCIDO T2	EJERCIDO T3	EJERCIDO T4	
13,728,791.62	274,162,672.67	10,834,848.66	277,056,615.63	21,651,418.97	23,828,233.88	0.00	0.00	
						TOTAL EJERCIDO AL TRIMESTRE VIGENTE		45,479,652.85

PRESUPUESTO TRIMESTRAL DE LA ACTIVIDAD					
Aprobado	Modificado	Comprometido	Devengado	Ejercido	% de Ejercido Vs. Modificado
3,905,128.94	215,531,089.00	23,828,233.88	23,828,233.88	23,828,233.88	11.06

DATOS DEL INDICADOR					
Nombre :	PORCENTAJE DE DIRECCIONES EJECUTIVAS REALIZADAS			Número de indicador :	2586
Definición :	MIDE EL PORCENTAJE DE DIRECCIONES EJECUTIVAS REALIZADAS, RESPECTO AL TOTAL				
Método de Cálculo :	(NÚMERO DE DIRECCIONES EJECUTIVAS REALIZADAS / TOTAL DE DIRECCIONES EJECUTIVAS) * 100				
Tipo	Dimensión	Frecuencia de Medición	Forma de cálculo del indicador	Tipo de Valor	Sentido Esperado
GESTIÓN	EFICACIA	TRIMESTRAL	PORCENTAJE	FLUJO	ASCENDENTE

MEDIOS DE VERIFICACIÓN / FUENTE INFORMACIÓN		SUPUESTO	
ACTAS DE LAS SESIONES DE LA JUNTA DIRECTIVA DEL ORGANISMO PUBLICO DESCENTRALIZADO SERVICIOS DE SALUD DE OAXACA		QUE SE REUNAN LOS INTEGRANTES DE LA JUNTA DIRECTIVA	

DATOS DE LA META	
Definición de la variable Meta:	1 - NÚMERO DE DIRECCIONES EJECUTIVAS REALIZADAS
Unidad de medida:	25 - NÚMERO

LÍNEA BASE				VALOR PROGRAMADO ANUAL			
AÑO	2018	VALOR	4.00	AÑO	2022	VALOR	4.00

AVANCE TRIMESTRAL OBRA/ACTIVIDAD							
METAS	1er.TRIMESTRE	2o.TRIMESTRE	3er.TRIMESTRE	4o.TRIMESTRE	CUMPLIMIENTO DE METAS		
PROGRAMACIÓN INICIAL	1.00	1.00	1.00	1.00	T1+T2+T3+T4	4.00	
PROGRAMACIÓN ACTUALIZADA	1.00	1.00			T1+T2+T3+T4	2.00	
METAS ALCANZADAS	1.00	1.00	0.00	0.00	T1+T2+T3+T4	2.00	
PORCENTAJE ALCANZADO TRIMESTRAL	100.00	100.00	0.00	0.00	PORCENTAJE ALCANZADO ANUAL	50.00	

PORCENTAJE DE CUMPLIMIENTO ALCANZADO EN EL TRIMESTRE: 100.00 %

# REPORTE DE AVANCE DE GESTIÓN

## UR 540 - SERVICIOS DE SALUD DE OAXACA

### SEGUNDO TRIMESTRE 2022



Gobierno del Estado

#### ALINEACIÓN PED:

ESTRATEGIA: 02-EFICIENTAR LOS SERVICIOS DE SALUD EN OAXACA PARA GARANTIZAR LA CALIDAD EN LA ATENCIÓN.  
 LÍNEAS DE ACCIÓN: 06-MEJORAR LAS COMPETENCIAS Y HABILIDADES GERENCIALES PARA LA ADMINISTRACIÓN DEL SISTEMA DE SALUD.  
 UE: 002-SUBDIRECCIÓN GENERAL DE ADMINISTRACIÓN Y FINANZAS

#### MATRIZ DE INDICADORES PARA RESULTADOS:

COMPONENTE: 491-ACCIONES DE GESTIÓN PARA LA ATENCIÓN MÉDICA  
 ACTIVIDAD: 2132-GESTIÓN ADMINISTRATIVA Y FINANCIERA

ESTRUCTURA PROGRAMATICA								
PROGRAMA		SUBPROGRAMA		PROYECTO			OBRA/ACTIVIDAD	
159-ATENCIÓN MÉDICA		00--		000--			002-ACCIONES DE CAPACITACIÓN AL PERSONAL ADMINISTRATIVO Y DIRECTIVO A NIVEL TÉCNICO Y GERENCIAL	
POBLACIÓN O ÁREA DE ENFOQUE POTENCIAL	ATRIBUTO DE LA POBLACIÓN O ÁREA DE ENFOQUE:	POBLACIÓN SIN SEGURIDAD SOCIAL EN EL ESTADO DE OAXACA		HOMBRES:	1542339	MUJERES:	1672055	TOTAL: 3214394

PRESUPUESTO ANUAL							
Aprobado	Ampliación	Reducción	Modificado	EJERCIDO T1	EJERCIDO T2	EJERCIDO T3	EJERCIDO T4
998,584.00	929,074.00	340,158.00	1,587,500.00	0.00	449,830.09	0.00	0.00
TOTAL EJERCIDO AL TRIMESTRE VIGENTE							449,830.09

PRESUPUESTO TRIMESTRAL DE LA ACTIVIDAD					
Aprobado	Modificado	Comprometido	Devengado	Ejercido	% de Ejercido Vs. Modificado
282,096.00	1,242,491.75	449,830.09	449,830.09	449,830.09	36.20

DATOS DEL INDICADOR					
Nombre :	PORCENTAJE DE GESTIONES ADMINISTRATIVAS Y FINANCIERAS REALIZADAS			Número de indicador :	2588
Definición :	MIDE EL PORCENTAJE DE GESTIONES ADMINISTRATIVAS Y FINANCIERAS REALIZADAS, RESPECTO A LO PROGRAMADO				
Método de Cálculo :	(NÚMERO DE GESTIONES ADMINISTRATIVAS Y FINANCIERAS REALIZADAS / NÚMERO DE GESTIONES ADMINISTRATIVAS Y FINANCIERAS PROGRAMADAS A REALIZAR)*100				
Tipo	Dimensión	Frecuencia de Medición	Forma de cálculo del indicador	Tipo de Valor	Sentido Esperado
GESTIÓN	EFICACIA	TRIMESTRAL	PORCENTAJE	FLUJO	ASCENDENTE

MEDIOS DE VERIFICACIÓN / FUENTE INFORMACIÓN			SUPUESTO		
REPORTE DE CAPACITACIONES REALIZADAS POR LA DIRECCIÓN DE ADMINISTRACIÓN Y FINANZAS. ACTUALIZACION TRIMESTRAL			QUE LOS SERVIDORES PÚBLICOS SE REGISTREN EN LOS CURSOS QUE SE PROMUEVEN		

DATOS DE LA META					
Definición de la variable Meta:	1 - NÚMERO DE GESTIONES ADMINISTRATIVAS Y FINANCIERAS REALIZADAS				
Unidad de medida:	25 - NÚMERO				

LÍNEA BASE			VALOR PROGRAMADO ANUAL		
AÑO	2021	VALOR	1,420.00	AÑO	2022
					VALOR 1,920.00

AVANCE TRIMESTRAL OBRA/ACTIVIDAD						
METAS	1er.TRIMESTRE	2o.TRIMESTRE	3er.TRIMESTRE	4o.TRIMESTRE	CUMPLIMIENTO DE METAS	
PROGRAMACIÓN INICIAL	480.00	480.00	480.00	480.00	T1+T2+T3+T4	1,920.00
PROGRAMACIÓN ACTUALIZADA	483.00	480.00			T1+T2+T3+T4	963.00
METAS ALCANZADAS	886.00	810.00	0.00	0.00	T1+T2+T3+T4	1,696.00
PORCENTAJE ALCANZADO TRIMESTRAL	183.44	168.75	0.00	0.00	PORCENTAJE ALCANZADO ANUAL	88.20

PORCENTAJE DE CUMPLIMIENTO ALCANZADO EN EL TRIMESTRE: 168.75 %

# REPORTE DE AVANCE DE GESTIÓN

## UR 540 - SERVICIOS DE SALUD DE OAXACA

### SEGUNDO TRIMESTRE 2022



Gobierno del Estado

#### ALINEACIÓN PED:

ESTRATEGIA: 02-EFICIENTAR LOS SERVICIOS DE SALUD EN OAXACA PARA GARANTIZAR LA CALIDAD EN LA ATENCIÓN.  
 LÍNEAS DE ACCIÓN: 02-ATENDER OPORTUNA E INTEGRALMENTE DE SALUD A LA POBLACIÓN QUE VIVE EN CONDICIONES DE VULNERABILIDAD Y EN POBREZA EXTREMA.  
 UE: 006-SUBDIRECCIÓN GENERAL DE SERVICIOS DE SALUD (1ER. NIVEL)

#### MATRIZ DE INDICADORES PARA RESULTADOS:

COMPONENTE: 338-ATENCIÓN PRIMARIA A LA SALUD OTORGADA  
 ACTIVIDAD: 1837-OTORGAR LA ATENCIÓN MÉDICA DE PRIMER NIVEL

ESTRUCTURA PROGRAMÁTICA							
PROGRAMA		SUBPROGRAMA		PROYECTO		OBRA/ACTIVIDAD	
159-ATENCIÓN MÉDICA		01-OTORGAMIENTO DE ATENCIÓN PRIMARIA A LA SALUD		000--		001-OTORGAR ATENCIÓN MÉDICA DE PRIMER NIVEL	
POBLACIÓN O ÁREA DE ENFOQUE POTENCIAL	ATRIBUTO DE LA POBLACIÓN O ÁREA DE ENFOQUE:	POBLACIÓN SIN SEGURIDAD SOCIAL EN EL ESTADO DE OAXACA		HOMBRES:	1542339	MUJERES:	1672055
				TOTAL:			3214394

PRESUPUESTO ANUAL								
Aprobado	Ampliación	Reducción	Modificado	EJERCIDO T1	EJERCIDO T2	EJERCIDO T3	EJERCIDO T4	
2,797,373,069.89	1,802,565,064.92	1,520,765,647.65	3,079,172,487.16	362,248,201.72	879,929,806.17	0.00	0.00	
						TOTAL EJERCIDO AL TRIMESTRE VIGENTE		1,242,178,007.89

PRESUPUESTO TRIMESTRAL DE LA ACTIVIDAD							
Aprobado	Modificado	Comprometido	Devengado	Ejercido	% de Ejercido Vs. Modificado		
712,034,899.96	1,018,346,530.06	882,000,694.67	879,929,806.17	879,929,806.17	86.41		

DATOS DEL INDICADOR							
Nombre :	PORCENTAJE DE CONSULTA MÉDICA GENERAL (PRIMER CONTACTO O PRIMER NIVEL) OTORGADAS EN LOS CENTROS DE SALUD			Número de indicador :	1948		
Definición :	MIDE EL PORCENTAJE DE CONSULTA MÉDICA GENERAL (PRIMER CONTACTO O PRIMER NIVEL) OTORGADAS EN LOS CENTROS DE SALUD						
Método de Cálculo :	(TOTAL DE CONSULTAS MÉDICAS DE PRIMERA VEZ Y SUBSECUENTES OTORGADAS EN LOS CENTROS DE SALUD/ TOTAL DE CONSULTAS MÉDICAS DE PRIMERA VEZ Y SUBSECUENTE PROGRAMADAS) X 100						
Tipo	Dimensión	Frecuencia de Medición	Forma de cálculo del indicador	Tipo de Valor	Sentido Esperado		
GESTIÓN	EFICACIA	TRIMESTRAL	PORCENTAJE	FLUJO	ASCENDENTE		

MEDIOS DE VERIFICACIÓN / FUENTE INFORMACIÓN				SUPUESTO			
TABLA DINAMICA DE CONSULTAS: <a href="http://www.dgis.salud.gob.mx/contenidos/sinais/s_sis.html">HTTP://WWW.DGIS.SALUD.GOB.MX/CONTENIDOS/SINAIS/S_SIS.HTML</a> . ACTUALIZACIÓN TRIMESTRAL				QUE SE FIRME EN TIEMPO EL CONVENIO ESPECÍFICO DE COLABORACIÓN ENTRE EL ESTADO Y EL INSABI			

DATOS DE LA META							
Definición de la variable Meta:	1 - NÚMERO DE CONSULTA MÉDICA GENERAL (PRIMER CONTACTO O PRIMER NIVEL) OTORGADAS EN LOS CENTROS DE SALUD						
Unidad de medida:	25 - NÚMERO						

LÍNEA BASE				VALOR PROGRAMADO ANUAL			
AÑO	2021	VALOR	907,736.00	AÑO	2022	VALOR	3,053,000.00

AVANCE TRIMESTRAL OBRA/ACTIVIDAD							
METAS	1er.TRIMESTRE	2o.TRIMESTRE	3er.TRIMESTRE	4o.TRIMESTRE	CUMPLIMIENTO DE METAS		
PROGRAMACIÓN INICIAL	550,000.00	976,500.00	976,500.00	550,000.00	T1+T2+T3+T4		3,053,000.00
PROGRAMACIÓN ACTUALIZADA	792,503.08	976,500.00			T1+T2+T3+T4		1,769,003.08
METAS ALCANZADAS	164,290.00	377,197.00	0.00	0.00	T1+T2+T3+T4		541,487.00
PORCENTAJE ALCANZADO TRIMESTRAL	20.73	38.63	0.00	0.00	PORCENTAJE ALCANZADO ANUAL		16.43

PORCENTAJE DE CUMPLIMIENTO ALCANZADO EN EL TRIMESTRE: 38.63 %

**REPORTE DE AVANCE DE GESTIÓN  
UR 540 - SERVICIOS DE SALUD DE OAXACA  
SEGUNDO TRIMESTRE 2022**



UE: 004-SUBDIRECCIÓN GENERAL DE SERVICIOS DE SALUD

ESTRUCTURA PROGRAMATICA							
PROGRAMA		SUBPROGRAMA		PROYECTO		OBRA/ACTIVIDAD	
159-ATENCIÓN MÉDICA		01-OTORGAMIENTO DE ATENCIÓN PRIMARIA A LA SALUD		000-- -		002-OTORGAR ATENCIÓN PRIMARIA A LA SALUD EN UNIDADES MÉDICAS MÓVILES	
POBLACIÓN O ÁREA DE ENFOQUE POTENCIAL	ATRIBUTO DE LA POBLACIÓN O ÁREA DE ENFOQUE:	POBLACIÓN SIN SEGURIDAD SOCIAL EN EL ESTADO DE OAXACA		HOMBRES:	1542339	MUJERES:	1672055
						TOTAL:	3214394
PRESUPUESTO ANUAL							
Aprobado	Ampliación	Reducción	Modificado	EJERCIDO T1	EJERCIDO T2	EJERCIDO T3	EJERCIDO T4
0.00	487,820.09	0.00	487,820.09	82,137.93	0.00	0.00	0.00
				TOTAL EJERCIDO AL TRIMESTRE VIGENTE			
				82,137.93			
PRESUPUESTO TRIMESTRAL DE LA ACTIVIDAD							
Aprobado		Modificado		Comprometido		Devengado	% de Ejercido Vs. Modificado
0.00		0.00		0.00		0.00	nan
DATOS DEL INDICADOR							
Nombre :	PORCENTAJE DE CONSULTAS MÉDICAS ATENDIDAS POR UNIDADES MÉDICAS MÓVILES			Número de indicador :	2647		
Definición :	MIDE EL PORCENTAJE DE CONSULTAS MÉDICAS ATENDIDAS POR UNIDADES MÉDICAS MÓVILES, RESPECTO A LAS PROGRAMADAS						
Método de Cálculo :	(TOTAL DE CONSULTAS MÉDICAS DE PRIMERA VEZ Y SUBSECUENTES ATENDIDAS POR UNIDADES MEDICAS MOVILES/ TOTAL DE CONSULTAS MÉDICAS PROGRAMADAS) X 100						
Tipo	Dimensión	Frecuencia de Medición	Forma de cálculo del indicador	Tipo de Valor	Sentido Esperado		
GESTIÓN	EFICACIA	TRIMESTRAL	PORCENTAJE	ACUMULADO	ASCENDENTE		
MEDIOS DE VERIFICACIÓN / FUENTE INFORMACIÓN				SUPUESTO			
TABLA DINAMICA DE CONSULTAS: <a href="http://www.dgis.salud.gob.mx/contenidos/sinais/s_sis.html">HTTP://WWW.DGIS.SALUD.GOB.MX/CONTENIDOS/SINAIS/S_SIS.HTML</a> . ACTUALIZACIÓN TRIMESTRAL				QUE SE FIRME EN TIEMPO EL CONVENIO ESPECÍFICO DE COLABORACIÓN ENTRE EL ESTADO Y EL INSABI			
DATOS DE LA META							
Definición de la variable Meta:	1 - NÚMERO DE CONSULTAS MÉDICAS ATENDIDAS POR UNIDADES MÉDICAS MÓVILES						
Unidad de medida:	25 - NÚMERO						
LÍNEA BASE				VALOR PROGRAMADO ANUAL			
AÑO	2020	VALOR	80,559.00	AÑO	2022	VALOR	118,800.00
AVANCE TRIMESTRAL OBRA/ACTIVIDAD							
METAS	1er.TRIMESTRE	2o.TRIMESTRE	3er.TRIMESTRE	4o.TRIMESTRE	CUMPLIMIENTO DE METAS		
PROGRAMACIÓN INICIAL	29,700.00	29,700.00	29,700.00	29,700.00	T1+T2+T3+T4	118,800.00	
PROGRAMACIÓN ACTUALIZADA	0.00	29,040.00			T1+T2+T3+T4	29,040.00	
METAS ALCANZADAS	0.00	1,253.00	0.00	0.00	T1+T2+T3+T4	1,253.00	
PORCENTAJE ALCANZADO TRIMESTRAL	0.00	4.31	0.00	0.00	PORCENTAJE ALCANZADO ANUAL	1.52	

PORCENTAJE DE CUMPLIMIENTO ALCANZADO EN EL TRIMESTRE: 4.31 %

# REPORTE DE AVANCE DE GESTIÓN

## UR 540 - SERVICIOS DE SALUD DE OAXACA

### SEGUNDO TRIMESTRE 2022



Gobierno del Estado

#### ALINEACIÓN PED:

**ESTRATEGIA:** 02-EFICIENTAR LOS SERVICIOS DE SALUD EN OAXACA PARA GARANTIZAR LA CALIDAD EN LA ATENCIÓN.  
**LÍNEAS DE ACCIÓN:** 02-ATENDER OPORTUNA E INTEGRALMENTE DE SALUD A LA POBLACIÓN QUE VIVE EN CONDICIONES DE VULNERABILIDAD Y EN POBREZA EXTREMA.  
**UE:** 005-SUBDIRECCIÓN GENERAL DE SERVICIOS DE SALUD (2° NIVEL)

#### MATRIZ DE INDICADORES PARA RESULTADOS:

**COMPONENTE:** 339-ATENCIÓN MÉDICA BÁSICA ESPECIALIZADA OTORGADA  
**ACTIVIDAD:** 1844-OTORGAR ATENCIÓN MÉDICA DE SEGUNDO NIVEL

ESTRUCTURA PROGRAMÁTICA							
PROGRAMA		SUBPROGRAMA		PROYECTO		OBRA/ACTIVIDAD	
159-ATENCIÓN MÉDICA		02-OTORGAMIENTO DE ATENCIÓN MÉDICA BÁSICA ESPECIALIZADA		000--		001-OTORGAR ATENCIÓN MÉDICA DE SEGUNDO NIVEL	
POBLACIÓN O ÁREA DE ENFOQUE POTENCIAL	ATRIBUTO DE LA POBLACIÓN O ÁREA DE ENFOQUE:	POBLACIÓN SIN SEGURIDAD SOCIAL EN EL ESTADO DE OAXACA		HOMBRES:	1542339	MUJERES:	1672055
				TOTAL:			3214394

PRESUPUESTO ANUAL							
Aprobado	Ampliación	Reducción	Modificado	EJERCIDO T1	EJERCIDO T2	EJERCIDO T3	EJERCIDO T4
7,030,141,336.39	839,583,439.36	1,179,905,096.80	6,689,819,678.95	1,619,962,720.02	1,431,605,225.45	0.00	0.00
				TOTAL EJERCIDO AL TRIMESTRE VIGENTE		3,051,567,945.47	

PRESUPUESTO TRIMESTRAL DE LA ACTIVIDAD							
Aprobado	Modificado	Comprometido	Devengado	Ejercido	% de Ejercido Vs. Modificado		
1,816,796,157.03	2,878,315,217.92	1,435,632,677.45	1,431,605,225.45	1,431,605,225.45	49.74		

DATOS DEL INDICADOR							
Nombre :				Número de indicador :			
PORCENTAJE DE LA CAPACIDAD HOSPITALARIA OCUPADA				1955			
Definición : MIDE EL PORCENTAJE DE LA CAPACIDAD HOSPITALARIA OCUPADA							
Método de Cálculo : (TOTAL DE DÍAS PACIENTE / TOTAL DE DÍAS CAMA)*100							

Tipo	Dimensión	Frecuencia de Medición	Forma de cálculo del indicador	Tipo de Valor	Sentido Esperado
GESTIÓN	EFICACIA	TRIMESTRAL	PORCENTAJE	FLUJO	ASCENDENTE

MEDIOS DE VERIFICACIÓN / FUENTE INFORMACIÓN				SUPUESTO			
TABLA DINAMICA: <a href="http://www.dgis.salud.gob.mx/contenidos/sinais/s_sis.html">HTTP://WWW.DGIS.SALUD.GOB.MX/CONTENIDOS/SINAIS/S_SIS.HTML</a> . PERIODO DE ACTUALIZACIÓN TRIMESTRAL				QUE SE REALICE UNA CORRECTA REFERENCIA Y CONTRAREFERENCIA ENTRE LOS NIVELES DE ATENCIÓN			

DATOS DE LA META							
Definición de la variable Meta:				VALOR PROGRAMADO ANUAL			
1 - NÚMERO DE CAPACIDAD HOSPITALARIA OCUPADA							
Unidad de medida:				VALOR			
25 - NÚMERO				110,198.00			

LÍNEA BASE				VALOR PROGRAMADO ANUAL			
AÑO	2018	VALOR	65.00	AÑO	2022	VALOR	110,198.00

AVANCE TRIMESTRAL OBRA/ACTIVIDAD							
METAS	1er.TRIMESTRE	2o.TRIMESTRE	3er.TRIMESTRE	4o.TRIMESTRE	CUMPLIMIENTO DE METAS		
PROGRAMACIÓN INICIAL	27,549.00	27,549.00	27,550.00	27,550.00	T1+T2+T3+T4 110,198.00		
PROGRAMACIÓN ACTUALIZADA	27,556.00	27,549.00			T1+T2+T3+T4 55,105.00		
METAS ALCANZADAS	16,675.00	16,322.00	0.00	0.00	T1+T2+T3+T4 32,997.00		
PORCENTAJE ALCANZADO TRIMESTRAL	60.51	59.25	0.00	0.00	PORCENTAJE ALCANZADO ANUAL 29.94		

PORCENTAJE DE CUMPLIMIENTO ALCANZADO EN EL TRIMESTRE: 59.25 %

**REPORTE DE AVANCE DE GESTIÓN  
UR 540 - SERVICIOS DE SALUD DE OAXACA  
SEGUNDO TRIMESTRE 2022**



UE: 005-SUBDIRECCIÓN GENERAL DE SERVICIOS DE SALUD (2° NIVEL)

ESTRUCTURA PROGRAMATICA											
PROGRAMA		SUBPROGRAMA		PROYECTO			OBRA/ACTIVIDAD				
159-ATENCIÓN MÉDICA		02-OTORGAMIENTO DE ATENCIÓN MÉDICA BÁSICA ESPECIALIZADA		000-- -			002-REALIZAR CIRUGÍAS EXTRAMUROS				
POBLACIÓN O ÁREA DE ENFOQUE POTENCIAL	ATRIBUTO DE LA POBLACIÓN O ÁREA DE ENFOQUE:	POBLACIÓN SIN SEGURIDAD SOCIAL EN EL ESTADO DE OAXACA		HOMBRES:	1542339	MUJERES:	1672055	TOTAL:	3214394		
PRESUPUESTO ANUAL											
Aprobado	Ampliación	Reducción	Modificado	EJERCIDO T1		EJERCIDO T2		EJERCIDO T3			
400,000.00	213,000.00	98,000.00	515,000.00	2,721.01		146,680.35		0.00			
								TOTAL EJERCIDO AL TRIMESTRE VIGENTE		149,401.36	
PRESUPUESTO TRIMESTRAL DE LA ACTIVIDAD											
Aprobado		Modificado		Comprometido		Devengado		Ejercido			
110,000.00		379,278.99		146,680.35		146,680.35		146,680.35			
%										38.67	
DATOS DEL INDICADOR											
Nombre :	PORCENTAJE DE CAMPAÑAS DE CIRUGÍAS EXTRAMUROS REALIZADAS				Número de indicador :	1956					
Definición :	MIDE EL PORCENTAJE DE CAMPAÑAS REALIZADAS EN EL TRIMESTRE RESPECTO DE LAS PROGRAMADAS										
Método de Cálculo :	(NÚMERO DE CAMPAÑAS DE CIRUGÍAS EXTRAMUROS REALIZADAS / NÚMERO DE CAMPAÑAS DE CIRUGÍAS EXTRAMUROS PROGRAMADAS) * 100										
Tipo	Dimensión	Frecuencia de Medición		Forma de cálculo del indicador		Tipo de Valor		Sentido Esperado			
GESTIÓN	EFICACIA	TRIMESTRAL		PORCENTAJE		FLUJO		ASCENDENTE			
MEDIOS DE VERIFICACIÓN / FUENTE INFORMACIÓN					SUPUESTO						
TABLA DINAMICA: <a href="http://www.dgis.salud.gob.mx/contenidos/sinais/s_sis.html">HTTP://WWW.DGIS.SALUD.GOB.MX/CONTENIDOS/SINAIS/S_SIS.HTML</a> . PERIODO DE ACTUALIZACIÓN TRIMESTRAL					QUE SE REALICE UNA CORRECTA REFERENCIA Y CONTRAREFERENCIA ENTRE LOS NIVELES DE ATENCIÓN						
DATOS DE LA META											
Definición de la variable Meta:	1 - NÚMERO DE CAMPAÑAS DE CIRUGÍAS EXTRAMUROS REALIZADAS										
Unidad de medida:	25 - NÚMERO										
LÍNEA BASE					VALOR PROGRAMADO ANUAL						
AÑO	2018		VALOR	25.00		AÑO	2022		VALOR	4.00	
AVANCE TRIMESTRAL OBRA/ACTIVIDAD											
METAS	1er.TRIMESTRE		2o.TRIMESTRE		3er.TRIMESTRE		4o.TRIMESTRE		CUMPLIMIENTO DE METAS		
PROGRAMACIÓN INICIAL	1.00		1.00		1.00		1.00		T1+T2+T3+T4	4.00	
PROGRAMACIÓN ACTUALIZADA	1.00		1.00						T1+T2+T3+T4	2.00	
METAS ALCANZADAS	0.00		2.00		0.00		0.00		T1+T2+T3+T4	2.00	
PORCENTAJE ALCANZADO TRIMESTRAL	0.00		200.00		0.00		0.00		PORCENTAJE ALCANZADO ANUAL	50.00	

PORCENTAJE DE CUMPLIMIENTO ALCANZADO EN EL TRIMESTRE: 200.00 %

# REPORTE DE AVANCE DE GESTIÓN

## UR 540 - SERVICIOS DE SALUD DE OAXACA

### SEGUNDO TRIMESTRE 2022



Gobierno del Estado

#### ALINEACIÓN PED:

**ESTRATEGIA:** 02-EFICIENTAR LOS SERVICIOS DE SALUD EN OAXACA PARA GARANTIZAR LA CALIDAD EN LA ATENCIÓN.  
**LÍNEAS DE ACCIÓN:** 02-ATENDER OPORTUNA E INTEGRALMENTE DE SALUD A LA POBLACIÓN QUE VIVE EN CONDICIONES DE VULNERABILIDAD Y EN POBREZA EXTREMA.  
**UE:** 005-SUBDIRECCIÓN GENERAL DE SERVICIOS DE SALUD (2° NIVEL)

#### MATRIZ DE INDICADORES PARA RESULTADOS:

**COMPONENTE:** 339-ATENCIÓN MÉDICA BÁSICA ESPECIALIZADA OTORGADA  
**ACTIVIDAD:** 1846-BRINDAR SERVICIO DE ENFERMERÍA ASISTENCIAL

ESTRUCTURA PROGRAMÁTICA							
PROGRAMA		SUBPROGRAMA		PROYECTO		OBRA/ACTIVIDAD	
159-ATENCIÓN MÉDICA		02-OTORGAMIENTO DE ATENCIÓN MÉDICA BÁSICA ESPECIALIZADA		000--		003-BRINDAR SERVICIOS DE ENFERMERÍA ASISTENCIAL	
POBLACIÓN O ÁREA DE ENFOQUE POTENCIAL	ATRIBUTO DE LA POBLACIÓN O ÁREA DE ENFOQUE:	POBLACIÓN SIN SEGURIDAD SOCIAL EN EL ESTADO DE OAXACA		HOMBRES:	1542339	MUJERES:	1672055
				TOTAL:			3214394

PRESUPUESTO ANUAL							
Aprobado	Ampliación	Reducción	Modificado	EJERCIDO T1	EJERCIDO T2	EJERCIDO T3	EJERCIDO T4
373,828.00	30,500.00	365,828.00	38,500.00	0.00	9,749.58	0.00	0.00
				TOTAL EJERCIDO AL TRIMESTRE VIGENTE		9,749.58	

PRESUPUESTO TRIMESTRAL DE LA ACTIVIDAD							
Aprobado	Modificado	Comprometido	Devengado	Ejercido	% de Ejercido Vs. Modificado		
101,282.00	36,500.00	9,749.58	9,749.58	9,749.58	26.71		

#### DATOS DEL INDICADOR

**Nombre :** PORCENTAJE DE DETECCIONES POR ENFERMERIA EN EL PRIMER NIVEL DE ATENCIÓN **Número de indicador :** 1957  
**Definición :** MIDE EL PORCENTAJE DE DETECCIONES POR ENFERMERIA EN EL PRIMER NIVEL DE ATENCIÓN RESPECTO A LAS CONSULTAS REALIZADAS  
**Método de Cálculo :** (NÚMERO DE DETECCIONES REALIZADAS POR ENFERMERÍA/TOTAL DE CONSULTAS REALIZADAS POR ENFERMERIA EN UNIDADES DE PRIMER NIVEL)\*100

Tipo	Dimensión	Frecuencia de Medición	Forma de cálculo del indicador	Tipo de Valor	Sentido Esperado
GESTIÓN	EFICACIA	TRIMESTRAL	PORCENTAJE	ACUMULADO	ASCENDENTE

MEDIOS DE VERIFICACIÓN / FUENTE INFORMACIÓN	SUPUESTO
Formato 1. Hoja diaria de Enfermería Clínica Formato 2. Hoja diaria de Enfermería de campo Formato 3. Informe mensual de actividades de Enfermería	El personal de enfermería realiza el mayor porcentaje de detecciones en unidades de primer nivel.

#### DATOS DE LA META

**Definición de la variable Meta:** 1 - NÚMERO DE DETECCIONES POR ENFERMERIA EN EL PRIMER NIVEL DE ATENCIÓN  
**Unidad de medida:** 25 - NÚMERO

LÍNEA BASE				VALOR PROGRAMADO ANUAL			
AÑO	2021	VALOR	0.00	AÑO	2022	VALOR	610,200.00

AVANCE TRIMESTRAL OBRA/ACTIVIDAD							
METAS	1er.TRIMESTRE	2o.TRIMESTRE	3er.TRIMESTRE	4o.TRIMESTRE	CUMPLIMIENTO DE METAS		
PROGRAMACIÓN INICIAL	195,300.00	109,800.00	109,800.00	195,300.00	T1+T2+T3+T4	610,200.00	
PROGRAMACIÓN ACTUALIZADA	195,300.00	109,800.00			T1+T2+T3+T4	305,100.00	
METAS ALCANZADAS	31,448.00	87,320.00	0.00	0.00	T1+T2+T3+T4	118,768.00	
PORCENTAJE ALCANZADO TRIMESTRAL	16.10	79.53	0.00	0.00	PORCENTAJE ALCANZADO ANUAL	19.46	

PORCENTAJE DE CUMPLIMIENTO ALCANZADO EN EL TRIMESTRE: 79.53 %

# REPORTE DE AVANCE DE GESTIÓN

## UR 540 - SERVICIOS DE SALUD DE OAXACA

### SEGUNDO TRIMESTRE 2022



Gobierno del Estado

**ALINEACIÓN PED:**

**ESTRATEGIA:** 02-EFICIENTAR LOS SERVICIOS DE SALUD EN OAXACA PARA GARANTIZAR LA CALIDAD EN LA ATENCIÓN.  
01-FORTALECER LA ACREDITACIÓN DE LAS UNIDADES MÉDICAS DE LOS TRES NIVELES DE ATENCIÓN, E INCORPORAR A LAS UNIDADES HOSPITALARIAS DE LOS SSO AL SEGURO MÉDICO SIGLO XXI Y AL FONDO DE PROTECCIÓN CONTRA GASTOS CATASTRÓFICOS.

**LÍNEAS DE ACCIÓN:**

**UE:** 003-SUBDIRECCIÓN GENERAL DE INNOVACIÓN Y CALIDAD

**MATRIZ DE INDICADORES PARA RESULTADOS:**

**COMPONENTE:** 794-CALIDAD EN LA ATENCIÓN MÉDICA IMPULSADA  
1860-SUPERVISAR ESTABLECIMIENTOS QUE CUMPLEN LOS REQUERIMIENTOS MÍNIMOS DE CALIDAD Y SEGURIDAD PARA LA PRESTACIÓN DE LOS SERVICIOS DE SALUD

**ACTIVIDAD:**

ESTRUCTURA PROGRAMÁTICA										
PROGRAMA		SUBPROGRAMA		PROYECTO			OBRA/ACTIVIDAD			
159-ATENCIÓN MÉDICA		04-IMPULSAR LA CALIDAD EN LA ATENCIÓN MÉDICA		000--			001-SUPERVISIÓN DE CALIDAD Y SEGURIDAD PARA LA PRESTACIÓN DE LOS SERVICIOS DE SALUD			
Población o Área de Enfoque Potencial	Atributo de la Población o Área de Enfoque:	Población sin Seguridad Social en el Estado de Oaxaca		Hombres:	1542339	Mujeres:	1672055	TOTAL:	3214394	
PRESUPUESTO ANUAL										
Aprobado	Ampliación	Reducción	Modificado	EJERCIDO T1		EJERCIDO T2		EJERCIDO T3		
1,373,140.00	203,495.00	698,490.00	878,145.00	71,261.00		140,437.04		0.00		
								TOTAL EJERCIDO AL TRIMESTRE VIGENTE		211,698.04
PRESUPUESTO TRIMESTRAL DE LA ACTIVIDAD										
Aprobado		Modificado		Comprometido		Devengado		Ejercido		
351,110.00		482,223.23		140,437.04		140,437.04		140,437.04		
								% de Ejercido Vs. Modificado		
								29.12		
DATOS DEL INDICADOR										
Nombre :	PORCENTAJE DE SUPERVISIONES DE ESTABLECIMIENTOS QUE CUMPLEN LOS REQUERIMIENTOS MÍNIMOS DE CALIDAD Y SEGURIDAD PARA LA PRESTACIÓN DE LOS SERVICIOS DE SALUD				Número de indicador :	1971				
Definición :	MIDE EL PORCENTAJE DE SUPERVISIONES DE ESTABLECIMIENTOS QUE CUMPLEN LOS REQUERIMIENTOS MÍNIMOS DE CALIDAD Y SEGURIDAD PARA LA PRESTACIÓN DE LOS SERVICIOS DE SALUD RESPECTO A LAS UNIDADES MÉDICAS COMPROMETIDAS EN EL PROGRAMA ANUAL DE ACREDITACIÓN									
Método de Cálculo :	(UNIDADES MÉDICAS SUPERVISADAS/ UNIDADES MÉDICAS COMPROMETIDAS EN EL PROGRAMA ANUAL DE ACREDITACIÓN)*100									
Tipo	Dimensión		Frecuencia de Medición		Forma de cálculo del indicador		Tipo de Valor		Sentido Esperado	
GESTIÓN	EFICACIA		TRIMESTRAL		PORCENTAJE		FLUJO		ASCENDENTE	
MEDIOS DE VERIFICACIÓN / FUENTE INFORMACIÓN					SUPUESTO					
EXPEDIENTES CON REPORTE DE EVALUACION (CÉDULAS) EN EL DEPARTAMENTO DE MEJORA CONTINUA DE LA CALIDAD DE LOS SSO					QUE SE MINISTRE EL RECURSO PARA PODER LLEVAR A CABO LAS SUPERVISIONES					
DATOS DE LA META										
Definición de la variable Meta:		1 - NÚMERO DE SUPERVISIONES DE ESTABLECIMIENTOS QUE CUMPLEN LOS REQUERIMIENTOS MÍNIMOS DE CALIDAD Y SEGURIDAD PARA LA PRESTACIÓN DE LOS SERVICIOS DE SALUD								
Unidad de medida:		25 - NÚMERO								
LÍNEA BASE					VALOR PROGRAMADO ANUAL					
AÑO	2018	VALOR	100.00		AÑO	2022	VALOR	50.00		
AVANCE TRIMESTRAL OBRA/ACTIVIDAD										
METAS	1er.TRIMESTRE		2o.TRIMESTRE		3er.TRIMESTRE		4o.TRIMESTRE		CUMPLIMIENTO DE METAS	
PROGRAMACIÓN INICIAL	0.00	10.00	20.00	20.00			T1+T2+T3+T4		50.00	
PROGRAMACIÓN ACTUALIZADA	6.00	20.00					T1+T2+T3+T4		26.00	
METAS ALCANZADAS	6.00	16.00	0.00	0.00			T1+T2+T3+T4		22.00	
PORCENTAJE ALCANZADO TRIMESTRAL	100.00	80.00	0.00	0.00			PORCENTAJE ALCANZADO ANUAL		50.00	

PORCENTAJE DE CUMPLIMIENTO ALCANZADO EN EL TRIMESTRE: 80.00 %



# REPORTE DE AVANCE DE GESTIÓN

## UR 540 - SERVICIOS DE SALUD DE OAXACA

### SEGUNDO TRIMESTRE 2022



Gobierno del Estado

**ALINEACIÓN PED:**

**ESTRATEGIA:** 02-EFICIENTAR LOS SERVICIOS DE SALUD EN OAXACA PARA GARANTIZAR LA CALIDAD EN LA ATENCIÓN.  
**LÍNEAS DE ACCIÓN:** 02-ATENDER OPORTUNA E INTEGRALMENTE DE SALUD A LA POBLACIÓN QUE VIVE EN CONDICIONES DE VULNERABILIDAD Y EN POBREZA EXTREMA.  
**UE:** 006-SUBDIRECCIÓN GENERAL DE SERVICIOS DE SALUD (1ER. NIVEL)

**MATRIZ DE INDICADORES PARA RESULTADOS:**

**COMPONENTE:** 798-MEDICINA TRADICIONAL COMO ALTERNATIVA DE ATENCIÓN A LA SALUD OTORGADA  
**ACTIVIDAD:** 1862-PROMOVER LA MEDICINA TRADICIONAL EN LA UNIDAD MÉDICA

ESTRUCTURA PROGRAMÁTICA							
PROGRAMA		SUBPROGRAMA		PROYECTO		OBRA/ACTIVIDAD	
159-ATENCIÓN MÉDICA		05-OTORGAMIENTO DE MEDICINA TRADICIONAL COMO ALTERNATIVA DE ATENCIÓN A LA SALUD		000--		001-PROMOVER LA MEDICINA TRADICIONAL	
POBLACIÓN O ÁREA DE ENFOQUE POTENCIAL	ATRIBUTO DE LA POBLACIÓN O ÁREA DE ENFOQUE:	POBLACIÓN SIN SEGURIDAD SOCIAL EN EL ESTADO DE OAXACA		HOMBRES:	1542339	MUJERES:	1672055
				TOTAL:			3214394

PRESUPUESTO ANUAL							
Aprobado	Ampliación	Reducción	Modificado	EJERCIDO T1	EJERCIDO T2	EJERCIDO T3	EJERCIDO T4
1,659,720.00	125,350.00	1,429,070.00	356,000.00	0.00	33,742.01	0.00	0.00
				TOTAL EJERCIDO AL TRIMESTRE VIGENTE		33,742.01	

PRESUPUESTO TRIMESTRAL DE LA ACTIVIDAD							
Aprobado	Modificado	Comprometido	Devengado	Ejercido	% de Ejercido Vs. Modificado		
416,406.00	260,241.82	33,742.01	33,742.01	33,742.01	12.97		

DATOS DEL INDICADOR							
Nombre :	PORCENTAJE DE UNIDADES MÉDICAS QUE HAN RECIBIDO PROMOCIÓN DE MEDICINA TRADICIONAL			Número de indicador :	1973		
Definición :	MIDE EL PORCENTAJE DE UNIDADES MÉDICAS QUE HAN RECIBIDO PROMOCIÓN DE LA MEDICINA TRADICIONAL RESPECTO AL TOTAL DE UNIDADES MÉDICAS						
Método de Cálculo :	(NÚMERO DE UNIDADES MÉDICAS QUE HAN RECIBIDO PROMOCIÓN DE MEDICINA TRADICIONAL / TOTAL DE UNIDADES MÉDICAS) * 100						

Tipo	Dimensión	Frecuencia de Medición	Forma de cálculo del indicador	Tipo de Valor	Sentido Esperado
GESTIÓN	EFICACIA	TRIMESTRAL	PORCENTAJE	FLUJO	ASCENDENTE

MEDIOS DE VERIFICACIÓN / FUENTE INFORMACIÓN	SUPUESTO
REGISTRO INTERNOS QUE SE ENCUENTRAN EN LOS ARCHIVOS DE LA UNIDAD DE MEDICINA TRADICIONAL, REPORTE TRIMESTRAL.	QUE LOS RECURSOS FINANCIEROS SEAN MINISTRADOS EN TIEMPO Y FORMA

DATOS DE LA META							
Definición de la variable Meta:	1 - NÚMERO DE UNIDADES MÉDICAS QUE HAN RECIBIDO PROMOCIÓN DE MEDICINA TRADICIONAL						
Unidad de medida:	25 - NÚMERO						

LÍNEA BASE				VALOR PROGRAMADO ANUAL			
AÑO	2018	VALOR	100.00	AÑO	2022	VALOR	100.00

AVANCE TRIMESTRAL OBRA/ACTIVIDAD							
METAS	1er.TRIMESTRE	2o.TRIMESTRE	3er.TRIMESTRE	4o.TRIMESTRE	CUMPLIMIENTO DE METAS		
PROGRAMACIÓN INICIAL	25.00	25.00	25.00	25.00	T1+T2+T3+T4	100.00	
PROGRAMACIÓN ACTUALIZADA	25.00	25.00			T1+T2+T3+T4	50.00	
METAS ALCANZADAS	35.00	50.00	0.00	0.00	T1+T2+T3+T4	85.00	
PORCENTAJE ALCANZADO TRIMESTRAL	140.00	200.00	0.00	0.00	PORCENTAJE ALCANZADO ANUAL	85.00	

PORCENTAJE DE CUMPLIMIENTO ALCANZADO EN EL TRIMESTRE: 200.00 %

# REPORTE DE AVANCE DE GESTIÓN

## UR 540 - SERVICIOS DE SALUD DE OAXACA

### SEGUNDO TRIMESTRE 2022



Gobierno del Estado

#### ALINEACIÓN PED:

**ESTRATEGIA:** 02-EFICIENTAR LOS SERVICIOS DE SALUD EN OAXACA PARA GARANTIZAR LA CALIDAD EN LA ATENCIÓN.  
**LÍNEAS DE ACCIÓN:** 02-ATENDER OPORTUNA E INTEGRALMENTE DE SALUD A LA POBLACIÓN QUE VIVE EN CONDICIONES DE VULNERABILIDAD Y EN POBREZA EXTREMA.  
**UE:** 006-SUBDIRECCIÓN GENERAL DE SERVICIOS DE SALUD (1ER. NIVEL)

#### MATRIZ DE INDICADORES PARA RESULTADOS:

**COMPONENTE:** 798-MEDICINA TRADICIONAL COMO ALTERNATIVA DE ATENCIÓN A LA SALUD OTORGADA  
**ACTIVIDAD:** 2172-IMPULSAR LAS CAPACITACIONES EN POLÍTICA INTERCULTURAL EN LOS SERVICIOS DE SALUD

ESTRUCTURA PROGRAMÁTICA							
PROGRAMA		SUBPROGRAMA		PROYECTO		OBRA/ACTIVIDAD	
159-ATENCIÓN MÉDICA		05-OTORGAMIENTO DE MEDICINA TRADICIONAL COMO ALTERNATIVA DE ATENCIÓN A LA SALUD		000--		002-IMPULSAR LA POLÍTICA INTERCULTURAL	
POBLACIÓN O ÁREA DE ENFOQUE POTENCIAL	ATRIBUTO DE LA POBLACIÓN O ÁREA DE ENFOQUE:	POBLACIÓN SIN SEGURIDAD SOCIAL EN EL ESTADO DE OAXACA		HOMBRES:	1542339	MUJERES:	1672055
				TOTAL:			3214394

PRESUPUESTO ANUAL								
Aprobado	Ampliación	Reducción	Modificado	EJERCIDO T1	EJERCIDO T2	EJERCIDO T3	EJERCIDO T4	
0.00	0.00	0.00	0.00	0.00	0.00	0.00	0.00	
				TOTAL EJERCIDO AL TRIMESTRE VIGENTE				0.00

PRESUPUESTO TRIMESTRAL DE LA ACTIVIDAD							
Aprobado		Modificado	Comprometido	Devengado	Ejercido	% de Ejercido Vs. Modificado	
0.00		0.00	0.00	0.00	0.00	nan	

DATOS DEL INDICADOR							
Nombre :	PORCENTAJE DE CAPACITACIONES EN INTERCULTURALIDAD EN SALUD IMPARTIDAS			Número de indicador :	2419		
Definición :	MIDE EL PORCENTAJE DE CAPACITACIONES EN INTERCULTURALIDAD EN SALUD IMPARTIDAS, RESPECTO A LAS PROGRAMADAS						
Método de Cálculo :	(NÚMERO DE CAPACITACIONES EN INTERCULTURALIDAD EN SALUD IMPARTIDAS / NÚMERO DE CAPACITACIONES EN INTERCULTURALIDAD EN SALUD PROGRAMADAS A IMPARTIR)*100						
Tipo	Dimensión	Frecuencia de Medición	Forma de cálculo del indicador	Tipo de Valor	Sentido Esperado		
GESTIÓN	EFICACIA	TRIMESTRAL	PORCENTAJE	FLUJO	ASCENDENTE		

MEDIOS DE VERIFICACIÓN / FUENTE INFORMACIÓN				SUPUESTO			
REGISTRO INTERNOS QUE SE ENCUENTRAN EN LOS ARCHIVOS DE LA UNIDAD DE MEDICINA TRADICIONAL. REPORTES TRIMESTRALES.				QUE EL PERSONAL DE LOS SERVICIOS DE SALUD ACUDA A LAS CAPACITACIONES			

DATOS DE LA META							
Definición de la variable Meta:	1 - NÚMERO DE CAPACITACIONES EN INTERCULTURALIDAD EN SALUD IMPARTIDAS						
Unidad de medida:	25 - NÚMERO						

LÍNEA BASE				VALOR PROGRAMADO ANUAL			
AÑO	2017	VALOR	46.00	AÑO	2022	VALOR	50.00

AVANCE TRIMESTRAL OBRA/ACTIVIDAD							
METAS	1er.TRIMESTRE	2o.TRIMESTRE	3er.TRIMESTRE	4o.TRIMESTRE	CUMPLIMIENTO DE METAS		
PROGRAMACIÓN INICIAL	5.00	20.00	5.00	20.00	T1+T2+T3+T4	50.00	
PROGRAMACIÓN ACTUALIZADA	5.00	20.00			T1+T2+T3+T4	25.00	
METAS ALCANZADAS	7.00	19.00	0.00	0.00	T1+T2+T3+T4	26.00	
PORCENTAJE ALCANZADO TRIMESTRAL	140.00	95.00	0.00	0.00	PORCENTAJE ALCANZADO ANUAL	52.00	

PORCENTAJE DE CUMPLIMIENTO ALCANZADO EN EL TRIMESTRE: 95.00 %

# REPORTE DE AVANCE DE GESTIÓN

## UR 540 - SERVICIOS DE SALUD DE OAXACA

### SEGUNDO TRIMESTRE 2022



**ALINEACIÓN PED:**

**EJE:** 01-OAXACA INCLUYENTE CON EL DESARROLLO SOCIAL

**TEMA:** 02-SALUD

**OBJETIVO:** 03-CONSOLIDAR UN SISTEMA DE SALUD EFICIENTE EN EL ESTADO, GARANTIZANDO LA DISPONIBILIDAD Y EL USO ÓPTIMO DE LOS RECURSOS DEL SECTOR.

**ESTRATEGIA:** 02-GARANTIZAR EL ACCESO A MEDICAMENTOS E INSUMOS PARA LA SALUD DE CALIDAD EN OAXACA.

**LÍNEAS DE ACCIÓN:** 01-RETOMAR EL PAPEL RECTOR DE LOS SERVICIOS DE SALUD EN LAS DIFERENTES POLÍTICAS DE LAS INSTITUCIONES DEL SECTOR PARA HACER MÁS EFICIENTES LOS RECURSOS ECONÓMICOS Y HUMANOS, Y EL USO DE INSUMOS.

**UE:** 001-DIRECCIÓN GENERAL DE SERVICIOS DE SALUD

**MATRIZ DE INDICADORES PARA RESULTADOS:**

**FIN:** CONTRIBUIR EN LA CONSOLIDACIÓN DEL SISTEMA DE SALUD EFICIENTE EN EL ESTADO.

**PROPÓSITO:** LAS UNIDADES MÉDICAS DEL ESTADO DE OAXACA, OTORGAN SERVICIOS DE CALIDAD.

**COMPONENTE:** 832-ACCIONES DE GESTIÓN PARA EL FORTALECIMIENTO DEL SISTEMA DE SALUD

**ACTIVIDAD:** 2134-ASESORIA LEGAL REALIZADAS

ESTRUCTURA PROGRAMATICA									
PROGRAMA		SUBPROGRAMA		PROYECTO			OBRA/ACTIVIDAD		
164-FORTALECIMIENTO DEL SISTEMA DE SALUD		00--		000--			001-OTORGAR ASESORÍAS LEGALES		
POBLACIÓN O ÁREA DE ENFOQUE POTENCIAL	ATRIBUTO DE LA POBLACIÓN O ÁREA DE ENFOQUE:	POBLACIÓN SIN SEGURIDAD SOCIAL EN EL ESTADO DE OAXACA		HOMBRES:	1542339	MUJERES:	1672055	TOTAL:	3214394

PRESUPUESTO ANUAL								
Aprobado	Ampliación	Reducción	Modificado	EJERCIDO T1	EJERCIDO T2	EJERCIDO T3	EJERCIDO T4	
2,857,756.44	557,047.56	1,764,366.00	1,650,438.00	111,616.00	261,884.31	0.00	0.00	
						TOTAL EJERCIDO AL TRIMESTRE VIGENTE		373,500.31

PRESUPUESTO TRIMESTRAL DE LA ACTIVIDAD							
Aprobado	Modificado	Comprometido	Devengado	Ejercido	% de Ejercido Vs. Modificado		
507,168.81	1,015,290.71	261,884.31	261,884.31	261,884.31	25.79		

DATOS DEL INDICADOR							
Nombre :	PORCENTAJE DE ASESORIAS LEGALES REALIZADAS			Número de indicador :	2590		
Definición :	MIDE EL PORCENTAJE DE ASESORIAS LEGALES REALIZADAS, RESPECTO A LAS SOLICITADAS						
Método de Cálculo :	(NÚMERO DE ASESORIAS LEGALES REALIZADAS/NÚMERO DE ASESORIAS LEGALES SOLICITADAS)*100						
Tipo	Dimensión	Frecuencia de Medición	Forma de cálculo del indicador	Tipo de Valor	Sentido Esperado		
GESTIÓN	EFICACIA	TRIMESTRAL	PORCENTAJE	FLUJO	ASCENDENTE		

MEDIOS DE VERIFICACIÓN / FUENTE INFORMACIÓN				SUPUESTO			
LIBRETA DE CONTROL EN RESGUARDO DE LA DIRECCIÓN DE ASUNTOS JURÍDICOS				QUE LAS PERSONAS ACUDAN A RECIBIR ASESORÍA A LA DIRECCIÓN DE ASUNTOS JURÍDICOS			

DATOS DE LA META							
Definición de la variable Meta:	1 - NÚMERO DE ASESORIAS LEGALES REALIZADAS						
Unidad de medida:	25 - NÚMERO						

LÍNEA BASE				VALOR PROGRAMADO ANUAL			
AÑO	2017	VALOR	610.00	AÑO	2022	VALOR	820.00

AVANCE TRIMESTRAL OBRA/ACTIVIDAD							
METAS	1er.TRIMESTRE	2o.TRIMESTRE	3er.TRIMESTRE	4o.TRIMESTRE	CUMPLIMIENTO DE METAS		
PROGRAMACIÓN INICIAL	200.00	210.00	200.00	210.00	T1+T2+T3+T4	820.00	
PROGRAMACIÓN ACTUALIZADA	200.00	210.00			T1+T2+T3+T4	410.00	
METAS ALCANZADAS	190.00	185.00	0.00	0.00	T1+T2+T3+T4	375.00	
PORCENTAJE ALCANZADO TRIMESTRAL	95.00	88.10	0.00	0.00	PORCENTAJE ALCANZADO ANUAL	45.73	

PORCENTAJE DE CUMPLIMIENTO ALCANZADO EN EL TRIMESTRE: 88.10 %

**REPORTE DE AVANCE DE GESTIÓN  
UR 540 - SERVICIOS DE SALUD DE OAXACA  
SEGUNDO TRIMESTRE 2022**



Gobierno del Estado

**ALINEACIÓN PED:**

**ESTRATEGIA:** 01-FORTALECER LA DISPONIBILIDAD DE INFRAESTRUCTURA FÍSICA Y EQUIPAMIENTO, ASÍ COMO LA FORMACIÓN Y GESTIÓN DE RECURSOS HUMANOS EN EL SECTOR SALUD DE LA ENTIDAD.  
**LÍNEAS DE ACCIÓN:** 01-OPTIMIZAR LA DISPONIBILIDAD DE LA INFRAESTRUCTURA Y EQUIPAMIENTO DEL SISTEMA DE SALUD, DE FORMA QUE SE TENGAN LOS RECURSOS NECESARIOS PARA LA ATENCIÓN DE LAS Y LOS USUARIOS.  
**UE:** 001-DIRECCIÓN GENERAL DE SERVICIOS DE SALUD

**MATRIZ DE INDICADORES PARA RESULTADOS:**

**COMPONENTE:** 367-INFRAESTRUCTURA EN SALUD EQUIPADA  
**ACTIVIDAD:** 955-EQUIPAR A LA INFRAESTRUCTURA FÍSICA

ESTRUCTURA PROGRAMÁTICA										
PROGRAMA		SUBPROGRAMA		PROYECTO			OBRA/ACTIVIDAD			
164-FORTALECIMIENTO DEL SISTEMA DE SALUD		02-EQUIPAMIENTO DE LA INFRAESTRUCTURA EN SALUD		026-EQUIPAMIENTO PARA EL FORTALECIMIENTO DE LA CENTRAL DE EQUIPOS Y ESTERILIZACIÓN DEL HOSPITAL GENERAL "DR. AURELIO VALDIVIESO" DEL ESTADO DE OAXACA (FASSA 2022)			001-EQUIPAMIENTO DE LA CENTRAL DE EQUIPOS Y ESTERILIZACIÓN DEL HOSPITAL GENERAL "DR. AURELIO VALDIVIESO" EN LA LOCALIDAD DE OAXACA DE JUÁREZ			
POBLACIÓN O ÁREA DE ENFOQUE POTENCIAL	ATRIBUTO DE LA POBLACIÓN O ÁREA DE ENFOQUE:	POBLACIÓN SIN SEGURIDAD SOCIAL EN EL ESTADO DE OAXACA		HOMBRES:	1542339	MUJERES:	1672055	TOTAL:	3214394	
PRESUPUESTO ANUAL										
Aprobado	Ampliación	Reducción	Modificado	EJERCIDO T1		EJERCIDO T2		EJERCIDO T3		
0.00	2,668,000.00	0.00	2,668,000.00	0.00		0.00		0.00		
								TOTAL EJERCIDO AL TRIMESTRE VIGENTE		0.00
PRESUPUESTO TRIMESTRAL DE LA ACTIVIDAD										
Aprobado		Modificado		Comprometido		Devengado		Ejercido		% de Ejercido Vs. Modificado
0.00		2,668,000.00		0.00		0.00		0.00		0.00
DATOS DEL INDICADOR										
Nombre :	PORCENTAJE DE INFRAESTRUCTURA EN SALUD EQUIPADA				Número de indicador :	2312				
Definición :	MIDE EL PORCENTAJE DE INFRAESTRUCTURA EN SALUD EQUIPADA, RESPECTO A LAS PROGRAMADAS A EQUIPAR									
Método de Cálculo :	(NÚMERO DE INFRAESTRUCTURA EN SALUD EQUIPADA / NÚMERO DE INFRAESTRUCTURA EN SALUD PROGRAMADA A EQUIPAR) * 100									
Tipo	Dimensión		Frecuencia de Medición		Forma de cálculo del indicador		Tipo de Valor		Sentido Esperado	
GESTIÓN	EFICACIA		TRIMESTRAL		PORCENTAJE		FLUJO		ASCENDENTE	
MEDIOS DE VERIFICACIÓN / FUENTE INFORMACIÓN					SUPUESTO					
NO APLICA					EL CUMPLIMIENTO EN LOS PROCESOS DE COMPRA DE EQUIPAMIENTO ESTATAL DEPENDERÁ DE LOS TIEMPOS DE ENTREGA DE EQUIPO A LAS UNIDADES POR LAS ÁREAS CORRESPONDIENTES.					
DATOS DE LA META										
Definición de la variable Meta:	1 - NÚMERO DE INFRAESTRUCTURA EN SALUD EQUIPADA									
Unidad de medida:	25 - NÚMERO									
LÍNEA BASE					VALOR PROGRAMADO ANUAL					
AÑO	2018		VALOR	76.00	AÑO	2022		VALOR	1.00	
AVANCE TRIMESTRAL OBRA/ACTIVIDAD										
METAS	1er.TRIMESTRE	2o.TRIMESTRE	3er.TRIMESTRE	4o.TRIMESTRE	CUMPLIMIENTO DE METAS					
PROGRAMACIÓN INICIAL	0.00	1.00	0.00	0.00	T1+T2+T3+T4		1.00			
PROGRAMACIÓN ACTUALIZADA	0.00	1.00			T1+T2+T3+T4		1.00			
METAS ALCANZADAS PORCENTAJE ALCANZADO TRIMESTRAL	0.00	1.00	0.00	0.00	T1+T2+T3+T4		1.00			
	0.00	100.00	0.00	0.00	PORCENTAJE ALCANZADO ANUAL		100.00			

PORCENTAJE DE CUMPLIMIENTO ALCANZADO EN EL TRIMESTRE: 100.00 %

**REPORTE DE AVANCE DE GESTIÓN  
UR 540 - SERVICIOS DE SALUD DE OAXACA  
SEGUNDO TRIMESTRE 2022**



Gobierno del Estado

UE: 001-DIRECCIÓN GENERAL DE SERVICIOS DE SALUD

ESTRUCTURA PROGRAMATICA									
PROGRAMA		SUBPROGRAMA		PROYECTO			OBRA/ACTIVIDAD		
164-FORTALECIMIENTO DEL SISTEMA DE SALUD		02-EQUIPAMIENTO DE LA INFRAESTRUCTURA EN SALUD		027-EQUIPAMIENTO PARA EL FORTALECIMIENTO DEL CENTRO REGIONAL PARA EL DIAGNÓSTICO DE CÁNCER CÉRVICO UTERINO (FASSA 2022)			001-EQUIPAMIENTO DEL CENTRO REGIONAL PARA EL DIAGNÓSTICO DE CÁNCER CÉRVICO UTERINO EN LA LOCALIDAD DE SAN BARTOLO COYOTEPEC		
POBLACIÓN O ÁREA DE ENFOQUE POTENCIAL	ATRIBUTO DE LA POBLACIÓN O ÁREA DE ENFOQUE:	POBLACIÓN SIN SEGURIDAD SOCIAL EN EL ESTADO DE OAXACA		HOMBRES:	1542339	MUJERES:	1672055	TOTAL:	3214394
PRESUPUESTO ANUAL									
Aprobado	Ampliación	Reducción	Modificado	EJERCIDO T1		EJERCIDO T2		EJERCIDO T3	
0.00	593,340.00	0.00	593,340.00	0.00		0.00		0.00	
TOTAL EJERCIDO AL TRIMESTRE VIGENTE									0.00
PRESUPUESTO TRIMESTRAL DE LA ACTIVIDAD									
Aprobado		Modificado		Comprometido		Devengado		Ejercido	
0.00		593,340.00		0.00		0.00		0.00	
DATOS DEL INDICADOR									
Nombre :	PORCENTAJE DE INFRAESTRUCTURA EN SALUD EQUIPADA				Número de indicador :	2312			
Definición :	MIDE EL PORCENTAJE DE INFRAESTRUCTURA EN SALUD EQUIPADA, RESPECTO A LAS PROGRAMADAS A EQUIPAR								
Método de Cálculo :	(NÚMERO DE INFRAESTRUCTURA EN SALUD EQUIPADA / NÚMERO DE INFRAESTRUCTURA EN SALUD PROGRAMADA A EQUIPAR) * 100								
Tipo	Dimensión		Frecuencia de Medición		Forma de cálculo del indicador		Tipo de Valor		Sentido Esperado
GESTIÓN	EFICACIA		TRIMESTRAL		PORCENTAJE		FLUJO		ASCENDENTE
MEDIOS DE VERIFICACIÓN / FUENTE INFORMACIÓN					SUPUESTO				
NO APLICA					EL CUMPLIMIENTO EN LOS PROCESOS DE COMPRA DE EQUIPAMIENTO ESTATAL DEPENDERÁ DE LOS TIEMPOS DE ENTREGA DE EQUIPO A LAS UNIDADES POR LAS ÁREAS CORRESPONDIENTES.				
DATOS DE LA META									
Definición de la variable Meta:	1 - NÚMERO DE INFRAESTRUCTURA EN SALUD EQUIPADA								
Unidad de medida:	25 - NÚMERO								
LÍNEA BASE					VALOR PROGRAMADO ANUAL				
AÑO	2018	VALOR	76.00		AÑO	2022	VALOR	1.00	
AVANCE TRIMESTRAL OBRA/ACTIVIDAD									
METAS	1er.TRIMESTRE		2o.TRIMESTRE		3er.TRIMESTRE		4o.TRIMESTRE		CUMPLIMIENTO DE METAS
PROGRAMACIÓN INICIAL	0.00	1.00	0.00	0.00	0.00	0.00	T1+T2+T3+T4	1.00	
PROGRAMACIÓN ACTUALIZADA	0.00	1.00					T1+T2+T3+T4	1.00	
METAS ALCANZADAS	0.00	0.00	0.00	0.00	0.00	0.00	T1+T2+T3+T4	0.00	
PORCENTAJE ALCANZADO TRIMESTRAL	0.00	0.00	0.00	0.00	0.00	0.00	PORCENTAJE ALCANZADO ANUAL	0.00	

PORCENTAJE DE CUMPLIMIENTO ALCANZADO EN EL TRIMESTRE: 0.00 %

**REPORTE DE AVANCE DE GESTIÓN  
UR 540 - SERVICIOS DE SALUD DE OAXACA  
SEGUNDO TRIMESTRE 2022**



UE: 001-DIRECCIÓN GENERAL DE SERVICIOS DE SALUD

ESTRUCTURA PROGRAMATICA										
PROGRAMA		SUBPROGRAMA		PROYECTO			OBRA/ACTIVIDAD			
164-FORTALECIMIENTO DEL SISTEMA DE SALUD		02-EQUIPAMIENTO DE LA INFRAESTRUCTURA EN SALUD		015-EQUIPAMIENTO PARA EL FORTALECIMIENTO DEL SISTEMA PÚBLICO DE SALUD DEL ESTADO DE OAXACA EN BENEFICIO DE LAS PERSONAS SIN SEGURIDAD SOCIAL			001-EQUIPAMIENTO DEL CENTRO DE SALUD DE LA LOCALIDAD DE ACATLÁN DE PÉREZ FIGUEROA			
POBLACIÓN O ÁREA DE ENFOQUE POTENCIAL	ATRIBUTO DE LA POBLACIÓN O ÁREA DE ENFOQUE:	POBLACIÓN SIN SEGURIDAD SOCIAL EN EL ESTADO DE OAXACA		HOMBRES:	1542339	MUJERES:	1672055	TOTAL:	3214394	
PRESUPUESTO ANUAL										
Aprobado	Ampliación	Reducción	Modificado	EJERCIDO T1		EJERCIDO T2		EJERCIDO T3		
0.00	230,000.00	0.00	230,000.00	0.00		0.00		0.00		
TOTAL EJERCIDO AL TRIMESTRE VIGENTE								0.00		
PRESUPUESTO TRIMESTRAL DE LA ACTIVIDAD										
Aprobado		Modificado		Comprometido		Devengado		Ejercido		
0.00		230,000.00		0.00		0.00		0.00		
DATOS DEL INDICADOR										
Nombre :	PORCENTAJE DE INFRAESTRUCTURA EN SALUD EQUIPADA				Número de indicador :	2312				
Definición :	MIDE EL PORCENTAJE DE INFRAESTRUCTURA EN SALUD EQUIPADA, RESPECTO A LAS PROGRAMADAS A EQUIPAR									
Método de Cálculo :	(NÚMERO DE INFRAESTRUCTURA EN SALUD EQUIPADA / NÚMERO DE INFRAESTRUCTURA EN SALUD PROGRAMADA A EQUIPAR) * 100									
Tipo	Dimensión		Frecuencia de Medición		Forma de cálculo del indicador		Tipo de Valor		Sentido Esperado	
GESTIÓN	EFICACIA		TRIMESTRAL		PORCENTAJE		FLUJO		ASCENDENTE	
MEDIOS DE VERIFICACIÓN / FUENTE INFORMACIÓN					SUPUESTO					
NO APLICA					EL CUMPLIMIENTO EN LOS PROCESOS DE COMPRA DE EQUIPAMIENTO ESTATAL DEPENDERA DE LOS TIEMPOS DE ENTREGA DE EQUIPO A LAS UNIDADES POR LAS AREAS CORRESPONDIENTES.					
DATOS DE LA META										
Definición de la variable Meta:	1 - NÚMERO DE INFRAESTRUCTURA EN SALUD EQUIPADA									
Unidad de medida:	25 - NÚMERO									
LÍNEA BASE					VALOR PROGRAMADO ANUAL					
AÑO	2018		VALOR	76.00		AÑO	2022		VALOR	1.00
AVANCE TRIMESTRAL OBRA/ACTIVIDAD										
METAS	1er.TRIMESTRE		2o.TRIMESTRE		3er.TRIMESTRE		4o.TRIMESTRE		CUMPLIMIENTO DE METAS	
PROGRAMACIÓN INICIAL	1.00	0.00	0.00	0.00	0.00	0.00	T1+T2+T3+T4	1.00		
PROGRAMACIÓN ACTUALIZADA	1.00	0.00	0.00	0.00	0.00	0.00	T1+T2+T3+T4	1.00		
METAS ALCANZADAS	1.00	0.00	0.00	0.00	0.00	0.00	T1+T2+T3+T4	1.00		
PORCENTAJE ALCANZADO TRIMESTRAL	100.00	0.00	0.00	0.00	0.00	0.00	PORCENTAJE ALCANZADO ANUAL	100.00		

PORCENTAJE DE CUMPLIMIENTO ALCANZADO EN EL TRIMESTRE: 0 %

**REPORTE DE AVANCE DE GESTIÓN  
UR 540 - SERVICIOS DE SALUD DE OAXACA  
SEGUNDO TRIMESTRE 2022**



UE: 001-DIRECCIÓN GENERAL DE SERVICIOS DE SALUD

ESTRUCTURA PROGRAMATICA									
PROGRAMA		SUBPROGRAMA		PROYECTO			OBRA/ACTIVIDAD		
164-FORTALECIMIENTO DEL SISTEMA DE SALUD		02-EQUIPAMIENTO DE LA INFRAESTRUCTURA EN SALUD		015-EQUIPAMIENTO PARA EL FORTALECIMIENTO DEL SISTEMA PÚBLICO DE SALUD DEL ESTADO DE OAXACA EN BENEFICIO DE LAS PERSONAS SIN SEGURIDAD SOCIAL			002-EQUIPAMIENTO DEL CENTRO DE SALUD DE LA LOCALIDAD DE COSOLAPA		
POBLACIÓN O ÁREA DE ENFOQUE POTENCIAL	ATRIBUTO DE LA POBLACIÓN O ÁREA DE ENFOQUE:	POBLACIÓN SIN SEGURIDAD SOCIAL EN EL ESTADO DE OAXACA		HOMBRES:	1542339	MUJERES:	1672055	TOTAL:	3214394
PRESUPUESTO ANUAL									
Aprobado	Ampliación	Reducción	Modificado	EJERCIDO T1		EJERCIDO T2		EJERCIDO T3	
0.00	230,000.00	0.00	230,000.00	0.00		230,000.00		0.00	
				TOTAL EJERCIDO AL TRIMESTRE VIGENTE				230,000.00	
PRESUPUESTO TRIMESTRAL DE LA ACTIVIDAD									
Aprobado		Modificado		Comprometido		Devengado		Ejercido	
0.00		230,000.00		230,000.00		230,000.00		230,000.00	
								% de Ejercido Vs. Modificado	
								100.00	
DATOS DEL INDICADOR									
Nombre :	PORCENTAJE DE INFRAESTRUCTURA EN SALUD EQUIPADA				Número de indicador :	2312			
Definición :	MIDE EL PORCENTAJE DE INFRAESTRUCTURA EN SALUD EQUIPADA, RESPECTO A LAS PROGRAMADAS A EQUIPAR								
Método de Cálculo :	(NÚMERO DE INFRAESTRUCTURA EN SALUD EQUIPADA / NÚMERO DE INFRAESTRUCTURA EN SALUD PROGRAMADA A EQUIPAR) * 100								
Tipo	Dimensión		Frecuencia de Medición		Forma de cálculo del indicador		Tipo de Valor		Sentido Esperado
GESTIÓN	EFICACIA		TRIMESTRAL		PORCENTAJE		FLUJO		ASCENDENTE
MEDIOS DE VERIFICACIÓN / FUENTE INFORMACIÓN					SUPUESTO				
NO APLICA					EL CUMPLIMIENTO EN LOS PROCESOS DE COMPRA DE EQUIPAMIENTO ESTATAL DEPENDERÁ DE LOS TIEMPOS DE ENTREGA DE EQUIPO A LAS UNIDADES POR LAS ÁREAS CORRESPONDIENTES.				
DATOS DE LA META									
Definición de la variable Meta:	1 - NÚMERO DE INFRAESTRUCTURA EN SALUD EQUIPADA								
Unidad de medida:	25 - NÚMERO								
LÍNEA BASE					VALOR PROGRAMADO ANUAL				
AÑO	2018		VALOR		76.00		AÑO	2022	
								VALOR	
								1.00	
AVANCE TRIMESTRAL OBRA/ACTIVIDAD									
METAS	1er.TRIMESTRE		2o.TRIMESTRE		3er.TRIMESTRE		4o.TRIMESTRE		CUMPLIMIENTO DE METAS
PROGRAMACIÓN INICIAL	1.00	0.00	0.00	0.00	0.00	0.00	T1+T2+T3+T4	1.00	
PROGRAMACIÓN ACTUALIZADA	1.00	0.00					T1+T2+T3+T4	1.00	
METAS ALCANZADAS	1.00	0.00	0.00	0.00	0.00	0.00	T1+T2+T3+T4	1.00	
PORCENTAJE ALCANZADO TRIMESTRAL	100.00	0.00	0.00	0.00	0.00	0.00	PORCENTAJE ALCANZADO ANUAL	100.00	

PORCENTAJE DE CUMPLIMIENTO ALCANZADO EN EL TRIMESTRE: 0 %

**REPORTE DE AVANCE DE GESTIÓN  
UR 540 - SERVICIOS DE SALUD DE OAXACA  
SEGUNDO TRIMESTRE 2022**



UE: 001-DIRECCIÓN GENERAL DE SERVICIOS DE SALUD

ESTRUCTURA PROGRAMATICA									
PROGRAMA		SUBPROGRAMA		PROYECTO			OBRA/ACTIVIDAD		
164-FORTALECIMIENTO DEL SISTEMA DE SALUD		02-EQUIPAMIENTO DE LA INFRAESTRUCTURA EN SALUD		015-EQUIPAMIENTO PARA EL FORTALECIMIENTO DEL SISTEMA PÚBLICO DE SALUD DEL ESTADO DE OAXACA EN BENEFICIO DE LAS PERSONAS SIN SEGURIDAD SOCIAL			003-EQUIPAMIENTO DEL CENTRO DE SALUD DE LA LOCALIDAD DE HEROICA CIUDAD DE EJUTLA DE CRESPO		
POBLACIÓN O ÁREA DE ENFOQUE POTENCIAL	ATRIBUTO DE LA POBLACIÓN O ÁREA DE ENFOQUE:	POBLACIÓN SIN SEGURIDAD SOCIAL EN EL ESTADO DE OAXACA		HOMBRES:	1542339	MUJERES:	1672055	TOTAL:	3214394
PRESUPUESTO ANUAL									
Aprobado	Ampliación	Reducción	Modificado	EJERCIDO T1		EJERCIDO T2		EJERCIDO T3	
0.00	230,000.00	0.00	230,000.00	0.00		230,000.00		0.00	
				TOTAL EJERCIDO AL TRIMESTRE VIGENTE				230,000.00	
PRESUPUESTO TRIMESTRAL DE LA ACTIVIDAD									
Aprobado		Modificado		Comprometido		Devengado		Ejercido	
0.00		230,000.00		230,000.00		230,000.00		230,000.00	
								% de Ejercido Vs. Modificado	
								100.00	
DATOS DEL INDICADOR									
Nombre :	PORCENTAJE DE INFRAESTRUCTURA EN SALUD EQUIPADA				Número de indicador :	2312			
Definición :	MIDE EL PORCENTAJE DE INFRAESTRUCTURA EN SALUD EQUIPADA, RESPECTO A LAS PROGRAMADAS A EQUIPAR								
Método de Cálculo :	(NÚMERO DE INFRAESTRUCTURA EN SALUD EQUIPADA / NÚMERO DE INFRAESTRUCTURA EN SALUD PROGRAMADA A EQUIPAR) * 100								
Tipo	Dimensión		Frecuencia de Medición		Forma de cálculo del indicador		Tipo de Valor		Sentido Esperado
GESTIÓN	EFICACIA		TRIMESTRAL		PORCENTAJE		FLUJO		ASCENDENTE
MEDIOS DE VERIFICACIÓN / FUENTE INFORMACIÓN					SUPUESTO				
NO APLICA					EL CUMPLIMIENTO EN LOS PROCESOS DE COMPRA DE EQUIPAMIENTO ESTATAL DEPENDERA DE LOS TIEMPOS DE ENTREGA DE EQUIPO A LAS UNIDADES POR LAS AREAS CORRESPONDIENTES.				
DATOS DE LA META									
Definición de la variable Meta:	1 - NÚMERO DE INFRAESTRUCTURA EN SALUD EQUIPADA								
Unidad de medida:	25 - NÚMERO								
LÍNEA BASE					VALOR PROGRAMADO ANUAL				
AÑO	2018	VALOR	76.00		AÑO	2022	VALOR	1.00	
AVANCE TRIMESTRAL OBRA/ACTIVIDAD									
METAS	1er.TRIMESTRE		2o.TRIMESTRE		3er.TRIMESTRE		4o.TRIMESTRE		CUMPLIMIENTO DE METAS
PROGRAMACIÓN INICIAL	1.00	0.00	0.00		0.00		0.00		T1+T2+T3+T4
PROGRAMACIÓN ACTUALIZADA	1.00	0.00							T1+T2+T3+T4
METAS ALCANZADAS	1.00	0.00	0.00		0.00		0.00		T1+T2+T3+T4
PORCENTAJE ALCANZADO TRIMESTRAL	100.00	0.00	0.00		0.00		0.00		PORCENTAJE ALCANZADO ANUAL
									100.00

PORCENTAJE DE CUMPLIMIENTO ALCANZADO EN EL TRIMESTRE: 0 %



**REPORTE DE AVANCE DE GESTIÓN  
UR 540 - SERVICIOS DE SALUD DE OAXACA  
SEGUNDO TRIMESTRE 2022**



UE: 001-DIRECCIÓN GENERAL DE SERVICIOS DE SALUD

ESTRUCTURA PROGRAMATICA									
PROGRAMA		SUBPROGRAMA		PROYECTO			OBRA/ACTIVIDAD		
164-FORTALECIMIENTO DEL SISTEMA DE SALUD		02-EQUIPAMIENTO DE LA INFRAESTRUCTURA EN SALUD		015-EQUIPAMIENTO PARA EL FORTALECIMIENTO DEL SISTEMA PÚBLICO DE SALUD DEL ESTADO DE OAXACA EN BENEFICIO DE LAS PERSONAS SIN SEGURIDAD SOCIAL			004-EQUIPAMIENTO DEL CENTRO DE SALUD DE LA LOCALIDAD DE HEROICA CIUDAD DE HUAJUAPAN DE LEÓN		
POBLACIÓN O ÁREA DE ENFOQUE POTENCIAL	ATRIBUTO DE LA POBLACIÓN O ÁREA DE ENFOQUE:	POBLACIÓN SIN SEGURIDAD SOCIAL EN EL ESTADO DE OAXACA		HOMBRES:	1542339	MUJERES:	1672055	TOTAL:	3214394
PRESUPUESTO ANUAL									
Aprobado	Ampliación	Reducción	Modificado	EJERCIDO T1		EJERCIDO T2		EJERCIDO T3	
0.00	230,000.00	0.00	230,000.00	0.00		230,000.00		0.00	
				TOTAL EJERCIDO AL TRIMESTRE VIGENTE				230,000.00	
PRESUPUESTO TRIMESTRAL DE LA ACTIVIDAD									
Aprobado		Modificado		Comprometido		Devengado		Ejercido	
0.00		230,000.00		230,000.00		230,000.00		230,000.00	
								% de Ejercido Vs. Modificado	
								100.00	
DATOS DEL INDICADOR									
Nombre :	PORCENTAJE DE INFRAESTRUCTURA EN SALUD EQUIPADA				Número de indicador :	2312			
Definición :	MIDE EL PORCENTAJE DE INFRAESTRUCTURA EN SALUD EQUIPADA, RESPECTO A LAS PROGRAMADAS A EQUIPAR								
Método de Cálculo :	(NÚMERO DE INFRAESTRUCTURA EN SALUD EQUIPADA / NÚMERO DE INFRAESTRUCTURA EN SALUD PROGRAMADA A EQUIPAR) * 100								
Tipo	Dimensión		Frecuencia de Medición		Forma de cálculo del indicador		Tipo de Valor		Sentido Esperado
GESTIÓN	EFICACIA		TRIMESTRAL		PORCENTAJE		FLUJO		ASCENDENTE
MEDIOS DE VERIFICACIÓN / FUENTE INFORMACIÓN					SUPUESTO				
NO APLICA					EL CUMPLIMIENTO EN LOS PROCESOS DE COMPRA DE EQUIPAMIENTO ESTATAL DEPENDERA DE LOS TIEMPOS DE ENTREGA DE EQUIPO A LAS UNIDADES POR LAS AREAS CORRESPONDIENTES.				
DATOS DE LA META									
Definición de la variable Meta:	1 - NÚMERO DE INFRAESTRUCTURA EN SALUD EQUIPADA								
Unidad de medida:	25 - NÚMERO								
LÍNEA BASE					VALOR PROGRAMADO ANUAL				
AÑO	2018		VALOR		76.00		AÑO	2022	
								VALOR	
								1.00	
AVANCE TRIMESTRAL OBRA/ACTIVIDAD									
METAS	1er.TRIMESTRE		2o.TRIMESTRE		3er.TRIMESTRE		4o.TRIMESTRE		CUMPLIMIENTO DE METAS
PROGRAMACIÓN INICIAL	1.00	0.00	0.00	0.00	0.00	0.00	0.00	T1+T2+T3+T4	1.00
PROGRAMACIÓN ACTUALIZADA	1.00	0.00						T1+T2+T3+T4	1.00
METAS ALCANZADAS	1.00	0.00	0.00	0.00	0.00	0.00	0.00	T1+T2+T3+T4	1.00
PORCENTAJE ALCANZADO TRIMESTRAL	100.00	0.00	0.00	0.00	0.00	0.00	0.00	PORCENTAJE ALCANZADO ANUAL	100.00

PORCENTAJE DE CUMPLIMIENTO ALCANZADO EN EL TRIMESTRE: 0 %

**REPORTE DE AVANCE DE GESTIÓN  
UR 540 - SERVICIOS DE SALUD DE OAXACA  
SEGUNDO TRIMESTRE 2022**



Gobierno del Estado

UE: 001-DIRECCIÓN GENERAL DE SERVICIOS DE SALUD

ESTRUCTURA PROGRAMATICA										
PROGRAMA		SUBPROGRAMA		PROYECTO			OBRA/ACTIVIDAD			
164-FORTALECIMIENTO DEL SISTEMA DE SALUD		02-EQUIPAMIENTO DE LA INFRAESTRUCTURA EN SALUD		015-EQUIPAMIENTO PARA EL FORTALECIMIENTO DEL SISTEMA PÚBLICO DE SALUD DEL ESTADO DE OAXACA EN BENEFICIO DE LAS PERSONAS SIN SEGURIDAD SOCIAL			005-EQUIPAMIENTO DEL CENTRO DE SALUD DE LA LOCALIDAD DE MAGDALENA TEITIPAC			
POBLACIÓN O ÁREA DE ENFOQUE POTENCIAL	ATRIBUTO DE LA POBLACIÓN O ÁREA DE ENFOQUE:	POBLACIÓN SIN SEGURIDAD SOCIAL EN EL ESTADO DE OAXACA		HOMBRES:	1542339	MUJERES:	1672055	TOTAL:	3214394	
PRESUPUESTO ANUAL										
Aprobado	Ampliación	Reducción	Modificado	EJERCIDO T1		EJERCIDO T2		EJERCIDO T3		
0.00	230,000.00	0.00	230,000.00	0.00		230,000.00		0.00		
				TOTAL EJERCIDO AL TRIMESTRE VIGENTE				230,000.00		
PRESUPUESTO TRIMESTRAL DE LA ACTIVIDAD										
Aprobado		Modificado		Comprometido		Devengado		Ejercido		
0.00		230,000.00		230,000.00		230,000.00		230,000.00		
% de Ejercido Vs. Modificado										
100.00										
DATOS DEL INDICADOR										
Nombre :	PORCENTAJE DE INFRAESTRUCTURA EN SALUD EQUIPADA				Número de indicador :	2312				
Definición :	MIDE EL PORCENTAJE DE INFRAESTRUCTURA EN SALUD EQUIPADA, RESPECTO A LAS PROGRAMADAS A EQUIPAR									
Método de Cálculo :	(NÚMERO DE INFRAESTRUCTURA EN SALUD EQUIPADA / NÚMERO DE INFRAESTRUCTURA EN SALUD PROGRAMADA A EQUIPAR) * 100									
Tipo	Dimensión		Frecuencia de Medición		Forma de cálculo del indicador		Tipo de Valor		Sentido Esperado	
GESTIÓN	EFICACIA		TRIMESTRAL		PORCENTAJE		FLUJO		ASCENDENTE	
MEDIOS DE VERIFICACIÓN / FUENTE INFORMACIÓN					SUPUESTO					
NO APLICA					EL CUMPLIMIENTO EN LOS PROCESOS DE COMPRA DE EQUIPAMIENTO ESTATAL DEPENDERA DE LOS TIEMPOS DE ENTREGA DE EQUIPO A LAS UNIDADES POR LAS AREAS CORRESPONDIENTES.					
DATOS DE LA META										
Definición de la variable Meta:	1 - NÚMERO DE INFRAESTRUCTURA EN SALUD EQUIPADA									
Unidad de medida:	25 - NÚMERO									
LÍNEA BASE					VALOR PROGRAMADO ANUAL					
AÑO	2018		VALOR	76.00		AÑO	2022		VALOR	1.00
AVANCE TRIMESTRAL OBRA/ACTIVIDAD										
METAS	1er.TRIMESTRE		2o.TRIMESTRE		3er.TRIMESTRE		4o.TRIMESTRE		CUMPLIMIENTO DE METAS	
PROGRAMACIÓN INICIAL	1.00	0.00	0.00	0.00	0.00	0.00	T1+T2+T3+T4	1.00		
PROGRAMACIÓN ACTUALIZADA	1.00	0.00					T1+T2+T3+T4	1.00		
METAS ALCANZADAS	1.00	0.00	0.00	0.00	0.00	0.00	T1+T2+T3+T4	1.00		
PORCENTAJE ALCANZADO TRIMESTRAL	100.00	0.00	0.00	0.00	0.00	0.00	PORCENTAJE ALCANZADO ANUAL	100.00		

PORCENTAJE DE CUMPLIMIENTO ALCANZADO EN EL TRIMESTRE: 0 %

**REPORTE DE AVANCE DE GESTIÓN  
UR 540 - SERVICIOS DE SALUD DE OAXACA  
SEGUNDO TRIMESTRE 2022**



UE: 001-DIRECCIÓN GENERAL DE SERVICIOS DE SALUD

ESTRUCTURA PROGRAMATICA									
PROGRAMA		SUBPROGRAMA		PROYECTO			OBRA/ACTIVIDAD		
164-FORTALECIMIENTO DEL SISTEMA DE SALUD		02-EQUIPAMIENTO DE LA INFRAESTRUCTURA EN SALUD		015-EQUIPAMIENTO PARA EL FORTALECIMIENTO DEL SISTEMA PÚBLICO DE SALUD DEL ESTADO DE OAXACA EN BENEFICIO DE LAS PERSONAS SIN SEGURIDAD SOCIAL			006-EQUIPAMIENTO DEL CENTRO DE SALUD DE LA LOCALIDAD DE MARISCALA DE JUÁREZ		
POBLACIÓN O ÁREA DE ENFOQUE POTENCIAL	ATRIBUTO DE LA POBLACIÓN O ÁREA DE ENFOQUE:	POBLACIÓN SIN SEGURIDAD SOCIAL EN EL ESTADO DE OAXACA		HOMBRES:	1542339	MUJERES:	1672055	TOTAL:	3214394
PRESUPUESTO ANUAL									
Aprobado	Ampliación	Reducción	Modificado	EJERCIDO T1		EJERCIDO T2		EJERCIDO T3	
0.00	230,000.00	0.00	230,000.00	0.00		230,000.00		0.00	
				TOTAL EJERCIDO AL TRIMESTRE VIGENTE				230,000.00	
PRESUPUESTO TRIMESTRAL DE LA ACTIVIDAD									
Aprobado		Modificado		Comprometido		Devengado		Ejercido	
0.00		230,000.00		230,000.00		230,000.00		230,000.00	
% de Ejercido Vs. Modificado									
100.00									
DATOS DEL INDICADOR									
Nombre :	PORCENTAJE DE INFRAESTRUCTURA EN SALUD EQUIPADA				Número de indicador :	2312			
Definición :	MIDE EL PORCENTAJE DE INFRAESTRUCTURA EN SALUD EQUIPADA, RESPECTO A LAS PROGRAMADAS A EQUIPAR								
Método de Cálculo :	(NÚMERO DE INFRAESTRUCTURA EN SALUD EQUIPADA / NÚMERO DE INFRAESTRUCTURA EN SALUD PROGRAMADA A EQUIPAR) * 100								
Tipo	Dimensión		Frecuencia de Medición		Forma de cálculo del indicador		Tipo de Valor		Sentido Esperado
GESTIÓN	EFICACIA		TRIMESTRAL		PORCENTAJE		FLUJO		ASCENDENTE
MEDIOS DE VERIFICACIÓN / FUENTE INFORMACIÓN					SUPUESTO				
NO APLICA					EL CUMPLIMIENTO EN LOS PROCESOS DE COMPRA DE EQUIPAMIENTO ESTATAL DEPENDERA DE LOS TIEMPOS DE ENTREGA DE EQUIPO A LAS UNIDADES POR LAS AREAS CORRESPONDIENTES.				
DATOS DE LA META									
Definición de la variable Meta:	1 - NÚMERO DE INFRAESTRUCTURA EN SALUD EQUIPADA								
Unidad de medida:	25 - NÚMERO								
LÍNEA BASE					VALOR PROGRAMADO ANUAL				
AÑO	2018	VALOR	76.00		AÑO	2022	VALOR	1.00	
AVANCE TRIMESTRAL OBRA/ACTIVIDAD									
METAS	1er.TRIMESTRE		2o.TRIMESTRE		3er.TRIMESTRE		4o.TRIMESTRE		CUMPLIMIENTO DE METAS
PROGRAMACIÓN INICIAL	1.00	0.00	0.00		0.00		0.00		T1+T2+T3+T4
PROGRAMACIÓN ACTUALIZADA	1.00	0.00	0.00		0.00		0.00		T1+T2+T3+T4
METAS ALCANZADAS	1.00	0.00	0.00		0.00		0.00		T1+T2+T3+T4
PORCENTAJE ALCANZADO TRIMESTRAL	100.00	0.00	0.00		0.00		0.00		PORCENTAJE ALCANZADO ANUAL
									100.00

PORCENTAJE DE CUMPLIMIENTO ALCANZADO EN EL TRIMESTRE: 0 %

**REPORTE DE AVANCE DE GESTIÓN  
UR 540 - SERVICIOS DE SALUD DE OAXACA  
SEGUNDO TRIMESTRE 2022**



UE: 001-DIRECCIÓN GENERAL DE SERVICIOS DE SALUD

ESTRUCTURA PROGRAMATICA									
PROGRAMA		SUBPROGRAMA		PROYECTO			OBRA/ACTIVIDAD		
164-FORTALECIMIENTO DEL SISTEMA DE SALUD		02-EQUIPAMIENTO DE LA INFRAESTRUCTURA EN SALUD		015-EQUIPAMIENTO PARA EL FORTALECIMIENTO DEL SISTEMA PÚBLICO DE SALUD DEL ESTADO DE OAXACA EN BENEFICIO DE LAS PERSONAS SIN SEGURIDAD SOCIAL			007-EQUIPAMIENTO DEL CENTRO DE SALUD DE LA LOCALIDAD DE MAZATLÁN VILLA DE FLORES		
POBLACIÓN O ÁREA DE ENFOQUE POTENCIAL	ATRIBUTO DE LA POBLACIÓN O ÁREA DE ENFOQUE:	POBLACIÓN SIN SEGURIDAD SOCIAL EN EL ESTADO DE OAXACA		HOMBRES:	1542339	MUJERES:	1672055	TOTAL:	3214394
PRESUPUESTO ANUAL									
Aprobado	Ampliación	Reducción	Modificado	EJERCIDO T1		EJERCIDO T2		EJERCIDO T3	
0.00	230,000.00	0.00	230,000.00	0.00		0.00		0.00	
TOTAL EJERCIDO AL TRIMESTRE VIGENTE									0.00
PRESUPUESTO TRIMESTRAL DE LA ACTIVIDAD									
Aprobado		Modificado		Comprometido		Devengado		Ejercido	
0.00		230,000.00		0.00		0.00		0.00	
% de Ejercido Vs. Modificado									
0.00									
DATOS DEL INDICADOR									
Nombre :	PORCENTAJE DE INFRAESTRUCTURA EN SALUD EQUIPADA				Número de indicador :	2312			
Definición :	MIDE EL PORCENTAJE DE INFRAESTRUCTURA EN SALUD EQUIPADA, RESPECTO A LAS PROGRAMADAS A EQUIPAR								
Método de Cálculo :	(NÚMERO DE INFRAESTRUCTURA EN SALUD EQUIPADA / NÚMERO DE INFRAESTRUCTURA EN SALUD PROGRAMADA A EQUIPAR) * 100								
Tipo	Dimensión		Frecuencia de Medición		Forma de cálculo del indicador		Tipo de Valor		Sentido Esperado
GESTIÓN	EFICACIA		TRIMESTRAL		PORCENTAJE		FLUJO		ASCENDENTE
MEDIOS DE VERIFICACIÓN / FUENTE INFORMACIÓN					SUPUESTO				
NO APLICA					EL CUMPLIMIENTO EN LOS PROCESOS DE COMPRA DE EQUIPAMIENTO ESTATAL DEPENDERA DE LOS TIEMPOS DE ENTREGA DE EQUIPO A LAS UNIDADES POR LAS AREAS CORRESPONDIENTES.				
DATOS DE LA META									
Definición de la variable Meta:	1 - NÚMERO DE INFRAESTRUCTURA EN SALUD EQUIPADA								
Unidad de medida:	25 - NÚMERO								
LÍNEA BASE					VALOR PROGRAMADO ANUAL				
AÑO	2018	VALOR	76.00		AÑO	2022	VALOR	1.00	
AVANCE TRIMESTRAL OBRA/ACTIVIDAD									
METAS	1er.TRIMESTRE		2o.TRIMESTRE		3er.TRIMESTRE		4o.TRIMESTRE		CUMPLIMIENTO DE METAS
PROGRAMACIÓN INICIAL	1.00	0.00	0.00		0.00		0.00		T1+T2+T3+T4
PROGRAMACIÓN ACTUALIZADA	1.00	0.00	0.00		0.00		0.00		T1+T2+T3+T4
METAS ALCANZADAS	1.00	0.00	0.00		0.00		0.00		T1+T2+T3+T4
PORCENTAJE ALCANZADO TRIMESTRAL	100.00	0.00	0.00		0.00		0.00		PORCENTAJE ALCANZADO ANUAL
									100.00

PORCENTAJE DE CUMPLIMIENTO ALCANZADO EN EL TRIMESTRE: 0 %

# REPORTE DE AVANCE DE GESTIÓN

## UR 540 - SERVICIOS DE SALUD DE OAXACA

### SEGUNDO TRIMESTRE 2022



Gobierno del Estado

UE: 001-DIRECCIÓN GENERAL DE SERVICIOS DE SALUD

ESTRUCTURA PROGRAMATICA									
PROGRAMA		SUBPROGRAMA		PROYECTO			OBRA/ACTIVIDAD		
164-FORTALECIMIENTO DEL SISTEMA DE SALUD		02-EQUIPAMIENTO DE LA INFRAESTRUCTURA EN SALUD		015-EQUIPAMIENTO PARA EL FORTALECIMIENTO DEL SISTEMA PÚBLICO DE SALUD DEL ESTADO DE OAXACA EN BENEFICIO DE LAS PERSONAS SIN SEGURIDAD SOCIAL			008-EQUIPAMIENTO DEL CENTRO DE SALUD DE LA LOCALIDAD DE EL CAMARÓN		
POBLACIÓN O ÁREA DE ENFOQUE POTENCIAL	ATRIBUTO DE LA POBLACIÓN O ÁREA DE ENFOQUE:	POBLACIÓN SIN SEGURIDAD SOCIAL EN EL ESTADO DE OAXACA		HOMBRES:	1542339	MUJERES:	1672055	TOTAL:	3214394
PRESUPUESTO ANUAL									
Aprobado	Ampliación	Reducción	Modificado	EJERCIDO T1		EJERCIDO T2		EJERCIDO T3	
0.00	230,000.00	0.00	230,000.00	0.00		0.00		0.00	
TOTAL EJERCIDO AL TRIMESTRE VIGENTE									0.00
PRESUPUESTO TRIMESTRAL DE LA ACTIVIDAD									
Aprobado		Modificado		Comprometido		Devengado		Ejercido	
0.00		230,000.00		0.00		0.00		0.00	
DATOS DEL INDICADOR									
Nombre :	PORCENTAJE DE INFRAESTRUCTURA EN SALUD EQUIPADA				Número de indicador :	2312			
Definición :	MIDE EL PORCENTAJE DE INFRAESTRUCTURA EN SALUD EQUIPADA, RESPECTO A LAS PROGRAMADAS A EQUIPAR								
Método de Cálculo :	(NÚMERO DE INFRAESTRUCTURA EN SALUD EQUIPADA / NÚMERO DE INFRAESTRUCTURA EN SALUD PROGRAMADA A EQUIPAR) * 100								
Tipo	Dimensión		Frecuencia de Medición		Forma de cálculo del indicador		Tipo de Valor		Sentido Esperado
GESTIÓN	EFICACIA		TRIMESTRAL		PORCENTAJE		FLUJO		ASCENDENTE
MEDIOS DE VERIFICACIÓN / FUENTE INFORMACIÓN					SUPUESTO				
NO APLICA					EL CUMPLIMIENTO EN LOS PROCESOS DE COMPRA DE EQUIPAMIENTO ESTATAL DEPENDERA DE LOS TIEMPOS DE ENTREGA DE EQUIPO A LAS UNIDADES POR LAS AREAS CORRESPONDIENTES.				
DATOS DE LA META									
Definición de la variable Meta:	1 - NÚMERO DE INFRAESTRUCTURA EN SALUD EQUIPADA								
Unidad de medida:	25 - NÚMERO								
LÍNEA BASE					VALOR PROGRAMADO ANUAL				
AÑO	2018	VALOR	76.00		AÑO	2022	VALOR	1.00	
AVANCE TRIMESTRAL OBRA/ACTIVIDAD									
METAS	1er.TRIMESTRE		2o.TRIMESTRE		3er.TRIMESTRE		4o.TRIMESTRE		CUMPLIMIENTO DE METAS
PROGRAMACIÓN INICIAL	1.00	0.00	0.00		0.00		0.00		T1+T2+T3+T4 1.00
PROGRAMACIÓN ACTUALIZADA	1.00	0.00	0.00		0.00		0.00		T1+T2+T3+T4 1.00
METAS ALCANZADAS	1.00	0.00	0.00		0.00		0.00		T1+T2+T3+T4 1.00
PORCENTAJE ALCANZADO TRIMESTRAL	100.00	0.00	0.00		0.00		0.00		PORCENTAJE ALCANZADO ANUAL 100.00

PORCENTAJE DE CUMPLIMIENTO ALCANZADO EN EL TRIMESTRE: 0 %

**REPORTE DE AVANCE DE GESTIÓN  
UR 540 - SERVICIOS DE SALUD DE OAXACA  
SEGUNDO TRIMESTRE 2022**



UE: 001-DIRECCIÓN GENERAL DE SERVICIOS DE SALUD

ESTRUCTURA PROGRAMATICA									
PROGRAMA		SUBPROGRAMA		PROYECTO			OBRA/ACTIVIDAD		
164-FORTALECIMIENTO DEL SISTEMA DE SALUD		02-EQUIPAMIENTO DE LA INFRAESTRUCTURA EN SALUD		015-EQUIPAMIENTO PARA EL FORTALECIMIENTO DEL SISTEMA PÚBLICO DE SALUD DEL ESTADO DE OAXACA EN BENEFICIO DE LAS PERSONAS SIN SEGURIDAD SOCIAL			009-EQUIPAMIENTO DEL CENTRO DE SALUD DE LA LOCALIDAD DE OAXACA DE JUÁREZ (LA JOYA, SAN MARTÍN MEXICAPAN)		
POBLACIÓN O ÁREA DE ENFOQUE POTENCIAL	ATRIBUTO DE LA POBLACIÓN O ÁREA DE ENFOQUE:	POBLACIÓN SIN SEGURIDAD SOCIAL EN EL ESTADO DE OAXACA		HOMBRES:	1542339	MUJERES:	1672055	TOTAL:	3214394
PRESUPUESTO ANUAL									
Aprobado	Ampliación	Reducción	Modificado	EJERCIDO T1		EJERCIDO T2		EJERCIDO T3	
0.00	230,000.00	0.00	230,000.00	0.00		230,000.00		0.00	
				TOTAL EJERCIDO AL TRIMESTRE VIGENTE				230,000.00	
PRESUPUESTO TRIMESTRAL DE LA ACTIVIDAD									
Aprobado		Modificado		Comprometido		Devengado		Ejercido	
0.00		230,000.00		230,000.00		230,000.00		230,000.00	
								% de Ejercido Vs. Modificado	
								100.00	
DATOS DEL INDICADOR									
Nombre :	PORCENTAJE DE INFRAESTRUCTURA EN SALUD EQUIPADA				Número de indicador :	2312			
Definición :	MIDE EL PORCENTAJE DE INFRAESTRUCTURA EN SALUD EQUIPADA, RESPECTO A LAS PROGRAMADAS A EQUIPAR								
Método de Cálculo :	(NÚMERO DE INFRAESTRUCTURA EN SALUD EQUIPADA / NÚMERO DE INFRAESTRUCTURA EN SALUD PROGRAMADA A EQUIPAR) * 100								
Tipo	Dimensión		Frecuencia de Medición		Forma de cálculo del indicador		Tipo de Valor		Sentido Esperado
GESTIÓN	EFICACIA		TRIMESTRAL		PORCENTAJE		FLUJO		ASCENDENTE
MEDIOS DE VERIFICACIÓN / FUENTE INFORMACIÓN					SUPUESTO				
NO APLICA					EL CUMPLIMIENTO EN LOS PROCESOS DE COMPRA DE EQUIPAMIENTO ESTATAL DEPENDERA DE LOS TIEMPOS DE ENTREGA DE EQUIPO A LAS UNIDADES POR LAS AREAS CORRESPONDIENTES.				
DATOS DE LA META									
Definición de la variable Meta:	1 - NÚMERO DE INFRAESTRUCTURA EN SALUD EQUIPADA								
Unidad de medida:	25 - NÚMERO								
LÍNEA BASE					VALOR PROGRAMADO ANUAL				
AÑO	2018	VALOR	76.00		AÑO	2022	VALOR	1.00	
AVANCE TRIMESTRAL OBRA/ACTIVIDAD									
METAS	1er.TRIMESTRE	2o.TRIMESTRE	3er.TRIMESTRE	4o.TRIMESTRE	CUMPLIMIENTO DE METAS				
PROGRAMACIÓN INICIAL	1.00	0.00	0.00	0.00	T1+T2+T3+T4		1.00		
PROGRAMACIÓN ACTUALIZADA	1.00	0.00			T1+T2+T3+T4		1.00		
METAS ALCANZADAS	1.00	0.00	0.00	0.00	T1+T2+T3+T4		1.00		
PORCENTAJE ALCANZADO TRIMESTRAL	100.00	0.00	0.00	0.00	PORCENTAJE ALCANZADO ANUAL		100.00		

PORCENTAJE DE CUMPLIMIENTO ALCANZADO EN EL TRIMESTRE: 0 %

**REPORTE DE AVANCE DE GESTIÓN  
UR 540 - SERVICIOS DE SALUD DE OAXACA  
SEGUNDO TRIMESTRE 2022**



UE: 001-DIRECCIÓN GENERAL DE SERVICIOS DE SALUD

ESTRUCTURA PROGRAMATICA									
PROGRAMA		SUBPROGRAMA		PROYECTO			OBRA/ACTIVIDAD		
164-FORTALECIMIENTO DEL SISTEMA DE SALUD		02-EQUIPAMIENTO DE LA INFRAESTRUCTURA EN SALUD		015-EQUIPAMIENTO PARA EL FORTALECIMIENTO DEL SISTEMA PÚBLICO DE SALUD DEL ESTADO DE OAXACA EN BENEFICIO DE LAS PERSONAS SIN SEGURIDAD SOCIAL			010-EQUIPAMIENTO DEL CENTRO DE SALUD DE LA LOCALIDAD DE OAXACA DE JUÁREZ (COL. VOLCANES)		
POBLACIÓN O ÁREA DE ENFOQUE POTENCIAL	ATRIBUTO DE LA POBLACIÓN O ÁREA DE ENFOQUE:	POBLACIÓN SIN SEGURIDAD SOCIAL EN EL ESTADO DE OAXACA		HOMBRES:	1542339	MUJERES:	1672055	TOTAL:	3214394
PRESUPUESTO ANUAL									
Aprobado	Ampliación	Reducción	Modificado	EJERCIDO T1		EJERCIDO T2		EJERCIDO T3	
0.00	230,000.00	0.00	230,000.00	0.00		230,000.00		0.00	
				TOTAL EJERCIDO AL TRIMESTRE VIGENTE				230,000.00	
PRESUPUESTO TRIMESTRAL DE LA ACTIVIDAD									
Aprobado		Modificado		Comprometido		Devengado		Ejercido	
0.00		230,000.00		230,000.00		230,000.00		230,000.00	
								% de Ejercido Vs. Modificado	
								100.00	
DATOS DEL INDICADOR									
Nombre :	PORCENTAJE DE INFRAESTRUCTURA EN SALUD EQUIPADA				Número de indicador :	2312			
Definición :	MIDE EL PORCENTAJE DE INFRAESTRUCTURA EN SALUD EQUIPADA, RESPECTO A LAS PROGRAMADAS A EQUIPAR								
Método de Cálculo :	(NÚMERO DE INFRAESTRUCTURA EN SALUD EQUIPADA / NÚMERO DE INFRAESTRUCTURA EN SALUD PROGRAMADA A EQUIPAR) * 100								
Tipo	Dimensión		Frecuencia de Medición		Forma de cálculo del indicador		Tipo de Valor		Sentido Esperado
GESTIÓN	EFICACIA		TRIMESTRAL		PORCENTAJE		FLUJO		ASCENDENTE
MEDIOS DE VERIFICACIÓN / FUENTE INFORMACIÓN					SUPUESTO				
NO APLICA					EL CUMPLIMIENTO EN LOS PROCESOS DE COMPRA DE EQUIPAMIENTO ESTATAL DEPENDERA DE LOS TIEMPOS DE ENTREGA DE EQUIPO A LAS UNIDADES POR LAS AREAS CORRESPONDIENTES.				
DATOS DE LA META									
Definición de la variable Meta:	1 - NÚMERO DE INFRAESTRUCTURA EN SALUD EQUIPADA								
Unidad de medida:	25 - NÚMERO								
LÍNEA BASE					VALOR PROGRAMADO ANUAL				
AÑO	2018		VALOR		76.00		AÑO	2022	
								VALOR	
								1.00	
AVANCE TRIMESTRAL OBRA/ACTIVIDAD									
METAS	1er.TRIMESTRE		2o.TRIMESTRE		3er.TRIMESTRE		4o.TRIMESTRE		CUMPLIMIENTO DE METAS
PROGRAMACIÓN INICIAL	1.00	0.00	0.00	0.00	0.00	0.00	T1+T2+T3+T4	1.00	
PROGRAMACIÓN ACTUALIZADA	1.00	0.00					T1+T2+T3+T4	1.00	
METAS ALCANZADAS	1.00	0.00	0.00	0.00	0.00	0.00	T1+T2+T3+T4	1.00	
PORCENTAJE ALCANZADO TRIMESTRAL	100.00	0.00	0.00	0.00	0.00	0.00	PORCENTAJE ALCANZADO ANUAL	100.00	

PORCENTAJE DE CUMPLIMIENTO ALCANZADO EN EL TRIMESTRE: 0 %

**REPORTE DE AVANCE DE GESTIÓN  
UR 540 - SERVICIOS DE SALUD DE OAXACA  
SEGUNDO TRIMESTRE 2022**



UE: 001-DIRECCIÓN GENERAL DE SERVICIOS DE SALUD

ESTRUCTURA PROGRAMATICA									
PROGRAMA		SUBPROGRAMA		PROYECTO			OBRA/ACTIVIDAD		
164-FORTALECIMIENTO DEL SISTEMA DE SALUD		02-EQUIPAMIENTO DE LA INFRAESTRUCTURA EN SALUD		015-EQUIPAMIENTO PARA EL FORTALECIMIENTO DEL SISTEMA PÚBLICO DE SALUD DEL ESTADO DE OAXACA EN BENEFICIO DE LAS PERSONAS SIN SEGURIDAD SOCIAL			011-EQUIPAMIENTO DEL CENTRO DE SALUD DE LA LOCALIDAD DE OCOTLÁN DE MORELOS		
POBLACIÓN O ÁREA DE ENFOQUE POTENCIAL	ATRIBUTO DE LA POBLACIÓN O ÁREA DE ENFOQUE:	POBLACIÓN SIN SEGURIDAD SOCIAL EN EL ESTADO DE OAXACA		HOMBRES:	1542339	MUJERES:	1672055	TOTAL:	3214394
PRESUPUESTO ANUAL									
Aprobado	Ampliación	Reducción	Modificado	EJERCIDO T1		EJERCIDO T2		EJERCIDO T3	
0.00	230,000.00	0.00	230,000.00	0.00		230,000.00		0.00	
				TOTAL EJERCIDO AL TRIMESTRE VIGENTE				230,000.00	
PRESUPUESTO TRIMESTRAL DE LA ACTIVIDAD									
Aprobado		Modificado		Comprometido		Devengado		Ejercido	
0.00		230,000.00		230,000.00		230,000.00		230,000.00	
								% de Ejercido Vs. Modificado	
								100.00	
DATOS DEL INDICADOR									
Nombre :	PORCENTAJE DE INFRAESTRUCTURA EN SALUD EQUIPADA				Número de indicador :	2312			
Definición :	MIDE EL PORCENTAJE DE INFRAESTRUCTURA EN SALUD EQUIPADA, RESPECTO A LAS PROGRAMADAS A EQUIPAR								
Método de Cálculo :	(NÚMERO DE INFRAESTRUCTURA EN SALUD EQUIPADA / NÚMERO DE INFRAESTRUCTURA EN SALUD PROGRAMADA A EQUIPAR) * 100								
Tipo	Dimensión		Frecuencia de Medición		Forma de cálculo del indicador		Tipo de Valor		Sentido Esperado
GESTIÓN	EFICACIA		TRIMESTRAL		PORCENTAJE		FLUJO		ASCENDENTE
MEDIOS DE VERIFICACIÓN / FUENTE INFORMACIÓN					SUPUESTO				
NO APLICA					EL CUMPLIMIENTO EN LOS PROCESOS DE COMPRA DE EQUIPAMIENTO ESTATAL DEPENDERA DE LOS TIEMPOS DE ENTREGA DE EQUIPO A LAS UNIDADES POR LAS AREAS CORRESPONDIENTES.				
DATOS DE LA META									
Definición de la variable Meta:	1 - NÚMERO DE INFRAESTRUCTURA EN SALUD EQUIPADA								
Unidad de medida:	25 - NÚMERO								
LÍNEA BASE					VALOR PROGRAMADO ANUAL				
AÑO	2018	VALOR	76.00		AÑO	2022	VALOR	1.00	
AVANCE TRIMESTRAL OBRA/ACTIVIDAD									
METAS	1er.TRIMESTRE	2o.TRIMESTRE	3er.TRIMESTRE	4o.TRIMESTRE	CUMPLIMIENTO DE METAS				
PROGRAMACIÓN INICIAL	1.00	0.00	0.00	0.00	T1+T2+T3+T4		1.00		
PROGRAMACIÓN ACTUALIZADA	1.00	0.00			T1+T2+T3+T4		1.00		
METAS ALCANZADAS	1.00	0.00	0.00	0.00	T1+T2+T3+T4		1.00		
PORCENTAJE ALCANZADO TRIMESTRAL	100.00	0.00	0.00	0.00	PORCENTAJE ALCANZADO ANUAL		100.00		

PORCENTAJE DE CUMPLIMIENTO ALCANZADO EN EL TRIMESTRE: 0 %



**REPORTE DE AVANCE DE GESTIÓN  
UR 540 - SERVICIOS DE SALUD DE OAXACA  
SEGUNDO TRIMESTRE 2022**



UE: 001-DIRECCIÓN GENERAL DE SERVICIOS DE SALUD

ESTRUCTURA PROGRAMATICA									
PROGRAMA		SUBPROGRAMA		PROYECTO			OBRA/ACTIVIDAD		
164-FORTALECIMIENTO DEL SISTEMA DE SALUD		02-EQUIPAMIENTO DE LA INFRAESTRUCTURA EN SALUD		015-EQUIPAMIENTO PARA EL FORTALECIMIENTO DEL SISTEMA PÚBLICO DE SALUD DEL ESTADO DE OAXACA EN BENEFICIO DE LAS PERSONAS SIN SEGURIDAD SOCIAL			012-EQUIPAMIENTO DEL CENTRO DE SALUD DE LA LOCALIDAD DE PLUMA HIDALGO		
POBLACIÓN O ÁREA DE ENFOQUE POTENCIAL	ATRIBUTO DE LA POBLACIÓN O ÁREA DE ENFOQUE:	POBLACIÓN SIN SEGURIDAD SOCIAL EN EL ESTADO DE OAXACA		HOMBRES:	1542339	MUJERES:	1672055	TOTAL:	3214394
PRESUPUESTO ANUAL									
Aprobado	Ampliación	Reducción	Modificado	EJERCIDO T1		EJERCIDO T2		EJERCIDO T3	
0.00	230,000.00	0.00	230,000.00	0.00		230,000.00		0.00	
				TOTAL EJERCIDO AL TRIMESTRE VIGENTE				230,000.00	
PRESUPUESTO TRIMESTRAL DE LA ACTIVIDAD									
Aprobado		Modificado		Comprometido		Devengado		Ejercido	
0.00		230,000.00		230,000.00		230,000.00		230,000.00	
								% de Ejercido Vs. Modificado	
								100.00	
DATOS DEL INDICADOR									
Nombre :	PORCENTAJE DE INFRAESTRUCTURA EN SALUD EQUIPADA				Número de indicador :	2312			
Definición :	MIDE EL PORCENTAJE DE INFRAESTRUCTURA EN SALUD EQUIPADA, RESPECTO A LAS PROGRAMADAS A EQUIPAR								
Método de Cálculo :	(NÚMERO DE INFRAESTRUCTURA EN SALUD EQUIPADA / NÚMERO DE INFRAESTRUCTURA EN SALUD PROGRAMADA A EQUIPAR) * 100								
Tipo	Dimensión		Frecuencia de Medición		Forma de cálculo del indicador		Tipo de Valor		Sentido Esperado
GESTIÓN	EFICACIA		TRIMESTRAL		PORCENTAJE		FLUJO		ASCENDENTE
MEDIOS DE VERIFICACIÓN / FUENTE INFORMACIÓN					SUPUESTO				
NO APLICA					EL CUMPLIMIENTO EN LOS PROCESOS DE COMPRA DE EQUIPAMIENTO ESTATAL DEPENDERA DE LOS TIEMPOS DE ENTREGA DE EQUIPO A LAS UNIDADES POR LAS AREAS CORRESPONDIENTES.				
DATOS DE LA META									
Definición de la variable Meta:	1 - NÚMERO DE INFRAESTRUCTURA EN SALUD EQUIPADA								
Unidad de medida:	25 - NÚMERO								
LÍNEA BASE					VALOR PROGRAMADO ANUAL				
AÑO	2018	VALOR	76.00		AÑO	2022	VALOR	1.00	
AVANCE TRIMESTRAL OBRA/ACTIVIDAD									
METAS	1er.TRIMESTRE	2o.TRIMESTRE	3er.TRIMESTRE	4o.TRIMESTRE	CUMPLIMIENTO DE METAS				
PROGRAMACIÓN INICIAL	1.00	0.00	0.00	0.00	T1+T2+T3+T4		1.00		
PROGRAMACIÓN ACTUALIZADA	1.00	0.00			T1+T2+T3+T4		1.00		
METAS ALCANZADAS	1.00	0.00	0.00	0.00	T1+T2+T3+T4		1.00		
PORCENTAJE ALCANZADO TRIMESTRAL	100.00	0.00	0.00	0.00	PORCENTAJE ALCANZADO ANUAL		100.00		

PORCENTAJE DE CUMPLIMIENTO ALCANZADO EN EL TRIMESTRE: 0 %

**REPORTE DE AVANCE DE GESTIÓN  
UR 540 - SERVICIOS DE SALUD DE OAXACA  
SEGUNDO TRIMESTRE 2022**



UE: 001-DIRECCIÓN GENERAL DE SERVICIOS DE SALUD

ESTRUCTURA PROGRAMATICA									
PROGRAMA		SUBPROGRAMA		PROYECTO			OBRA/ACTIVIDAD		
164-FORTALECIMIENTO DEL SISTEMA DE SALUD		02-EQUIPAMIENTO DE LA INFRAESTRUCTURA EN SALUD		015-EQUIPAMIENTO PARA EL FORTALECIMIENTO DEL SISTEMA PÚBLICO DE SALUD DEL ESTADO DE OAXACA EN BENEFICIO DE LAS PERSONAS SIN SEGURIDAD SOCIAL			013-EQUIPAMIENTO DEL CENTRO DE SALUD DE LA LOCALIDAD DE OAXACA DE JUÁREZ (SAN JUAN CHAPULTEPEC)		
POBLACIÓN O ÁREA DE ENFOQUE POTENCIAL	ATRIBUTO DE LA POBLACIÓN O ÁREA DE ENFOQUE:	POBLACIÓN SIN SEGURIDAD SOCIAL EN EL ESTADO DE OAXACA		HOMBRES:	1542339	MUJERES:	1672055	TOTAL:	3214394
PRESUPUESTO ANUAL									
Aprobado	Ampliación	Reducción	Modificado	EJERCIDO T1		EJERCIDO T2		EJERCIDO T3	
0.00	230,000.00	0.00	230,000.00	0.00		230,000.00		0.00	
				TOTAL EJERCIDO AL TRIMESTRE VIGENTE				230,000.00	
PRESUPUESTO TRIMESTRAL DE LA ACTIVIDAD									
Aprobado		Modificado		Comprometido		Devengado		Ejercido	
0.00		230,000.00		230,000.00		230,000.00		230,000.00	
% de Ejercido Vs. Modificado									
100.00									
DATOS DEL INDICADOR									
Nombre :	PORCENTAJE DE INFRAESTRUCTURA EN SALUD EQUIPADA				Número de indicador :	2312			
Definición :	MIDE EL PORCENTAJE DE INFRAESTRUCTURA EN SALUD EQUIPADA, RESPECTO A LAS PROGRAMADAS A EQUIPAR								
Método de Cálculo :	(NÚMERO DE INFRAESTRUCTURA EN SALUD EQUIPADA / NÚMERO DE INFRAESTRUCTURA EN SALUD PROGRAMADA A EQUIPAR) * 100								
Tipo	Dimensión		Frecuencia de Medición		Forma de cálculo del indicador		Tipo de Valor		Sentido Esperado
GESTIÓN	EFICACIA		TRIMESTRAL		PORCENTAJE		FLUJO		ASCENDENTE
MEDIOS DE VERIFICACIÓN / FUENTE INFORMACIÓN					SUPUESTO				
NO APLICA					EL CUMPLIMIENTO EN LOS PROCESOS DE COMPRA DE EQUIPAMIENTO ESTATAL DEPENDERA DE LOS TIEMPOS DE ENTREGA DE EQUIPO A LAS UNIDADES POR LAS AREAS CORRESPONDIENTES.				
DATOS DE LA META									
Definición de la variable Meta:	1 - NÚMERO DE INFRAESTRUCTURA EN SALUD EQUIPADA								
Unidad de medida:	25 - NÚMERO								
LÍNEA BASE					VALOR PROGRAMADO ANUAL				
AÑO	2018	VALOR	76.00	AÑO	2022	VALOR	1.00		
AVANCE TRIMESTRAL OBRA/ACTIVIDAD									
METAS	1er.TRIMESTRE	2o.TRIMESTRE	3er.TRIMESTRE	4o.TRIMESTRE	CUMPLIMIENTO DE METAS				
PROGRAMACIÓN INICIAL	1.00	0.00	0.00	0.00	T1+T2+T3+T4		1.00		
PROGRAMACIÓN ACTUALIZADA	1.00	0.00			T1+T2+T3+T4		1.00		
METAS ALCANZADAS	1.00	0.00	0.00	0.00	T1+T2+T3+T4		1.00		
PORCENTAJE ALCANZADO TRIMESTRAL	100.00	0.00	0.00	0.00	PORCENTAJE ALCANZADO ANUAL		100.00		

PORCENTAJE DE CUMPLIMIENTO ALCANZADO EN EL TRIMESTRE: 0 %

# REPORTE DE AVANCE DE GESTIÓN

## UR 540 - SERVICIOS DE SALUD DE OAXACA

### SEGUNDO TRIMESTRE 2022



UE: 001-DIRECCIÓN GENERAL DE SERVICIOS DE SALUD

ESTRUCTURA PROGRAMATICA									
PROGRAMA		SUBPROGRAMA		PROYECTO			OBRA/ACTIVIDAD		
164-FORTALECIMIENTO DEL SISTEMA DE SALUD		02-EQUIPAMIENTO DE LA INFRAESTRUCTURA EN SALUD		015-EQUIPAMIENTO PARA EL FORTALECIMIENTO DEL SISTEMA PÚBLICO DE SALUD DEL ESTADO DE OAXACA EN BENEFICIO DE LAS PERSONAS SIN SEGURIDAD SOCIAL			014-EQUIPAMIENTO DEL CENTRO DE SALUD DE LA LOCALIDAD DE SAN AGUSTÍN DE LAS JUNTAS		
POBLACIÓN O ÁREA DE ENFOQUE POTENCIAL	ATRIBUTO DE LA POBLACIÓN O ÁREA DE ENFOQUE:	POBLACIÓN SIN SEGURIDAD SOCIAL EN EL ESTADO DE OAXACA		HOMBRES:	1542339	MUJERES:	1672055	TOTAL:	3214394
PRESUPUESTO ANUAL									
Aprobado	Ampliación	Reducción	Modificado	EJERCIDO T1		EJERCIDO T2		EJERCIDO T3	
0.00	230,000.00	0.00	230,000.00	0.00		230,000.00		0.00	
				TOTAL EJERCIDO AL TRIMESTRE VIGENTE				230,000.00	
PRESUPUESTO TRIMESTRAL DE LA ACTIVIDAD									
Aprobado		Modificado		Comprometido		Devengado		Ejercido	
0.00		230,000.00		230,000.00		230,000.00		230,000.00	
								% de Ejercido Vs. Modificado	
								100.00	
DATOS DEL INDICADOR									
Nombre :	PORCENTAJE DE INFRAESTRUCTURA EN SALUD EQUIPADA				Número de indicador :	2312			
Definición :	MIDE EL PORCENTAJE DE INFRAESTRUCTURA EN SALUD EQUIPADA, RESPECTO A LAS PROGRAMADAS A EQUIPAR								
Método de Cálculo :	(NÚMERO DE INFRAESTRUCTURA EN SALUD EQUIPADA / NÚMERO DE INFRAESTRUCTURA EN SALUD PROGRAMADA A EQUIPAR) * 100								
Tipo	Dimensión		Frecuencia de Medición		Forma de cálculo del indicador		Tipo de Valor		Sentido Esperado
GESTIÓN	EFICACIA		TRIMESTRAL		PORCENTAJE		FLUJO		ASCENDENTE
MEDIOS DE VERIFICACIÓN / FUENTE INFORMACIÓN					SUPUESTO				
NO APLICA					EL CUMPLIMIENTO EN LOS PROCESOS DE COMPRA DE EQUIPAMIENTO ESTATAL DEPENDERÁ DE LOS TIEMPOS DE ENTREGA DE EQUIPO A LAS UNIDADES POR LAS ÁREAS CORRESPONDIENTES.				
DATOS DE LA META									
Definición de la variable Meta:	1 - NÚMERO DE INFRAESTRUCTURA EN SALUD EQUIPADA								
Unidad de medida:	25 - NÚMERO								
LÍNEA BASE					VALOR PROGRAMADO ANUAL				
AÑO	2018	VALOR	76.00	AÑO	2022	VALOR	1.00		
AVANCE TRIMESTRAL OBRA/ACTIVIDAD									
METAS	1er.TRIMESTRE	2o.TRIMESTRE	3er.TRIMESTRE	4o.TRIMESTRE	CUMPLIMIENTO DE METAS				
PROGRAMACIÓN INICIAL	1.00	0.00	0.00	0.00	T1+T2+T3+T4		1.00		
PROGRAMACIÓN ACTUALIZADA	1.00	0.00			T1+T2+T3+T4		1.00		
METAS ALCANZADAS	1.00	0.00	0.00	0.00	T1+T2+T3+T4		1.00		
PORCENTAJE ALCANZADO TRIMESTRAL	100.00	0.00	0.00	0.00	PORCENTAJE ALCANZADO ANUAL		100.00		

PORCENTAJE DE CUMPLIMIENTO ALCANZADO EN EL TRIMESTRE: 0 %

# REPORTE DE AVANCE DE GESTIÓN

## UR 540 - SERVICIOS DE SALUD DE OAXACA

### SEGUNDO TRIMESTRE 2022



Gobierno del Estado

UE: 001-DIRECCIÓN GENERAL DE SERVICIOS DE SALUD

ESTRUCTURA PROGRAMATICA									
PROGRAMA		SUBPROGRAMA		PROYECTO			OBRA/ACTIVIDAD		
164-FORTALECIMIENTO DEL SISTEMA DE SALUD		02-EQUIPAMIENTO DE LA INFRAESTRUCTURA EN SALUD		015-EQUIPAMIENTO PARA EL FORTALECIMIENTO DEL SISTEMA PÚBLICO DE SALUD DEL ESTADO DE OAXACA EN BENEFICIO DE LAS PERSONAS SIN SEGURIDAD SOCIAL			015-EQUIPAMIENTO DEL CENTRO DE SALUD DE LA LOCALIDAD DE SAN AGUSTÍN LOXICHA		
POBLACIÓN O ÁREA DE ENFOQUE POTENCIAL	ATRIBUTO DE LA POBLACIÓN O ÁREA DE ENFOQUE:	POBLACIÓN SIN SEGURIDAD SOCIAL EN EL ESTADO DE OAXACA		HOMBRES:	1542339	MUJERES:	1672055	TOTAL:	3214394
PRESUPUESTO ANUAL									
Aprobado	Ampliación	Reducción	Modificado	EJERCIDO T1		EJERCIDO T2		EJERCIDO T3	
0.00	230,000.00	0.00	230,000.00	0.00		230,000.00		0.00	
				TOTAL EJERCIDO AL TRIMESTRE VIGENTE				230,000.00	
PRESUPUESTO TRIMESTRAL DE LA ACTIVIDAD									
Aprobado		Modificado		Comprometido		Devengado		Ejercido	
0.00		230,000.00		230,000.00		230,000.00		230,000.00	
								% de Ejercido Vs. Modificado	
								100.00	
DATOS DEL INDICADOR									
Nombre :	PORCENTAJE DE INFRAESTRUCTURA EN SALUD EQUIPADA				Número de indicador :	2312			
Definición :	MIDE EL PORCENTAJE DE INFRAESTRUCTURA EN SALUD EQUIPADA, RESPECTO A LAS PROGRAMADAS A EQUIPAR								
Método de Cálculo :	(NÚMERO DE INFRAESTRUCTURA EN SALUD EQUIPADA / NÚMERO DE INFRAESTRUCTURA EN SALUD PROGRAMADA A EQUIPAR) * 100								
Tipo	Dimensión		Frecuencia de Medición		Forma de cálculo del indicador		Tipo de Valor		Sentido Esperado
GESTIÓN	EFICACIA		TRIMESTRAL		PORCENTAJE		FLUJO		ASCENDENTE
MEDIOS DE VERIFICACIÓN / FUENTE INFORMACIÓN					SUPUESTO				
NO APLICA					EL CUMPLIMIENTO EN LOS PROCESOS DE COMPRA DE EQUIPAMIENTO ESTATAL DEPENDERÁ DE LOS TIEMPOS DE ENTREGA DE EQUIPO A LAS UNIDADES POR LAS ÁREAS CORRESPONDIENTES.				
DATOS DE LA META									
Definición de la variable Meta:	1 - NÚMERO DE INFRAESTRUCTURA EN SALUD EQUIPADA								
Unidad de medida:	25 - NÚMERO								
LÍNEA BASE					VALOR PROGRAMADO ANUAL				
AÑO	2018	VALOR	76.00	AÑO	2022	VALOR	1.00		
AVANCE TRIMESTRAL OBRA/ACTIVIDAD									
METAS	1er.TRIMESTRE	2o.TRIMESTRE	3er.TRIMESTRE	4o.TRIMESTRE	CUMPLIMIENTO DE METAS				
PROGRAMACIÓN INICIAL	1.00	0.00	0.00	0.00	T1+T2+T3+T4		1.00		
PROGRAMACIÓN ACTUALIZADA	1.00	0.00			T1+T2+T3+T4		1.00		
METAS ALCANZADAS	1.00	0.00	0.00	0.00	T1+T2+T3+T4		1.00		
PORCENTAJE ALCANZADO TRIMESTRAL	100.00	0.00	0.00	0.00	PORCENTAJE ALCANZADO ANUAL		100.00		

PORCENTAJE DE CUMPLIMIENTO ALCANZADO EN EL TRIMESTRE: 0 %

**REPORTE DE AVANCE DE GESTIÓN  
UR 540 - SERVICIOS DE SALUD DE OAXACA  
SEGUNDO TRIMESTRE 2022**



Gobierno del Estado

UE: 001-DIRECCIÓN GENERAL DE SERVICIOS DE SALUD

ESTRUCTURA PROGRAMATICA									
PROGRAMA		SUBPROGRAMA		PROYECTO			OBRA/ACTIVIDAD		
164-FORTALECIMIENTO DEL SISTEMA DE SALUD		02-EQUIPAMIENTO DE LA INFRAESTRUCTURA EN SALUD		015-EQUIPAMIENTO PARA EL FORTALECIMIENTO DEL SISTEMA PÚBLICO DE SALUD DEL ESTADO DE OAXACA EN BENEFICIO DE LAS PERSONAS SIN SEGURIDAD SOCIAL			016-EQUIPAMIENTO DEL CENTRO DE SALUD DE LA LOCALIDAD DE SANTA GERTRUDIS		
POBLACIÓN O ÁREA DE ENFOQUE POTENCIAL	ATRIBUTO DE LA POBLACIÓN O ÁREA DE ENFOQUE:	POBLACIÓN SIN SEGURIDAD SOCIAL EN EL ESTADO DE OAXACA		HOMBRES:	1542339	MUJERES:	1672055	TOTAL:	3214394
PRESUPUESTO ANUAL									
Aprobado	Ampliación	Reducción	Modificado	EJERCIDO T1		EJERCIDO T2		EJERCIDO T3	
0.00	230,000.00	0.00	230,000.00	0.00		230,000.00		0.00	
				TOTAL EJERCIDO AL TRIMESTRE VIGENTE				230,000.00	
PRESUPUESTO TRIMESTRAL DE LA ACTIVIDAD									
Aprobado		Modificado		Comprometido		Devengado		Ejercido	
0.00		230,000.00		230,000.00		230,000.00		230,000.00	
								% de Ejercido Vs. Modificado	
								100.00	
DATOS DEL INDICADOR									
Nombre :	PORCENTAJE DE INFRAESTRUCTURA EN SALUD EQUIPADA				Número de indicador :	2312			
Definición :	MIDE EL PORCENTAJE DE INFRAESTRUCTURA EN SALUD EQUIPADA, RESPECTO A LAS PROGRAMADAS A EQUIPAR								
Método de Cálculo :	(NÚMERO DE INFRAESTRUCTURA EN SALUD EQUIPADA / NÚMERO DE INFRAESTRUCTURA EN SALUD PROGRAMADA A EQUIPAR) * 100								
Tipo	Dimensión		Frecuencia de Medición		Forma de cálculo del indicador		Tipo de Valor		Sentido Esperado
GESTIÓN	EFICACIA		TRIMESTRAL		PORCENTAJE		FLUJO		ASCENDENTE
MEDIOS DE VERIFICACIÓN / FUENTE INFORMACIÓN					SUPUESTO				
NO APLICA					EL CUMPLIMIENTO EN LOS PROCESOS DE COMPRA DE EQUIPAMIENTO ESTATAL DEPENDERA DE LOS TIEMPOS DE ENTREGA DE EQUIPO A LAS UNIDADES POR LAS AREAS CORRESPONDIENTES.				
DATOS DE LA META									
Definición de la variable Meta:	1 - NÚMERO DE INFRAESTRUCTURA EN SALUD EQUIPADA								
Unidad de medida:	25 - NÚMERO								
LÍNEA BASE					VALOR PROGRAMADO ANUAL				
AÑO	2018		VALOR		76.00		AÑO	2022	
								VALOR	
								1.00	
AVANCE TRIMESTRAL OBRA/ACTIVIDAD									
METAS	1er.TRIMESTRE		2o.TRIMESTRE		3er.TRIMESTRE		4o.TRIMESTRE		CUMPLIMIENTO DE METAS
PROGRAMACIÓN INICIAL	1.00	0.00	0.00	0.00	0.00	0.00	T1+T2+T3+T4	1.00	
PROGRAMACIÓN ACTUALIZADA	1.00	0.00					T1+T2+T3+T4	1.00	
METAS ALCANZADAS	1.00	0.00	0.00	0.00	0.00	0.00	T1+T2+T3+T4	1.00	
PORCENTAJE ALCANZADO TRIMESTRAL	100.00	0.00	0.00	0.00	0.00	0.00	PORCENTAJE ALCANZADO ANUAL	100.00	

PORCENTAJE DE CUMPLIMIENTO ALCANZADO EN EL TRIMESTRE: 0 %

**REPORTE DE AVANCE DE GESTIÓN  
UR 540 - SERVICIOS DE SALUD DE OAXACA  
SEGUNDO TRIMESTRE 2022**



Gobierno del Estado

UE: 001-DIRECCIÓN GENERAL DE SERVICIOS DE SALUD

ESTRUCTURA PROGRAMATICA										
PROGRAMA		SUBPROGRAMA		PROYECTO			OBRA/ACTIVIDAD			
164-FORTALECIMIENTO DEL SISTEMA DE SALUD		02-EQUIPAMIENTO DE LA INFRAESTRUCTURA EN SALUD		015-EQUIPAMIENTO PARA EL FORTALECIMIENTO DEL SISTEMA PÚBLICO DE SALUD DEL ESTADO DE OAXACA EN BENEFICIO DE LAS PERSONAS SIN SEGURIDAD SOCIAL			017-EQUIPAMIENTO DEL CENTRO DE SALUD DE LA LOCALIDAD DE SAN ANDRÉS HUAXPALTEPEC			
POBLACIÓN O ÁREA DE ENFOQUE POTENCIAL	ATRIBUTO DE LA POBLACIÓN O ÁREA DE ENFOQUE:	POBLACIÓN SIN SEGURIDAD SOCIAL EN EL ESTADO DE OAXACA		HOMBRES:	1542339	MUJERES:	1672055	TOTAL:	3214394	
PRESUPUESTO ANUAL										
Aprobado	Ampliación	Reducción	Modificado	EJERCIDO T1		EJERCIDO T2		EJERCIDO T3		
0.00	230,000.00	0.00	230,000.00	0.00		230,000.00		0.00		
				TOTAL EJERCIDO AL TRIMESTRE VIGENTE				230,000.00		
PRESUPUESTO TRIMESTRAL DE LA ACTIVIDAD										
Aprobado		Modificado		Comprometido		Devengado		Ejercido		
0.00		230,000.00		230,000.00		230,000.00		230,000.00		
								% de Ejercido Vs. Modificado		
								100.00		
DATOS DEL INDICADOR										
Nombre :	PORCENTAJE DE INFRAESTRUCTURA EN SALUD EQUIPADA				Número de indicador :	2312				
Definición :	MIDE EL PORCENTAJE DE INFRAESTRUCTURA EN SALUD EQUIPADA, RESPECTO A LAS PROGRAMADAS A EQUIPAR									
Método de Cálculo :	(NÚMERO DE INFRAESTRUCTURA EN SALUD EQUIPADA / NÚMERO DE INFRAESTRUCTURA EN SALUD PROGRAMADA A EQUIPAR) * 100									
Tipo	Dimensión		Frecuencia de Medición		Forma de cálculo del indicador		Tipo de Valor		Sentido Esperado	
GESTIÓN	EFICACIA		TRIMESTRAL		PORCENTAJE		FLUJO		ASCENDENTE	
MEDIOS DE VERIFICACIÓN / FUENTE INFORMACIÓN					SUPUESTO					
NO APLICA					EL CUMPLIMIENTO EN LOS PROCESOS DE COMPRA DE EQUIPAMIENTO ESTATAL DEPENDERA DE LOS TIEMPOS DE ENTREGA DE EQUIPO A LAS UNIDADES POR LAS AREAS CORRESPONDIENTES.					
DATOS DE LA META										
Definición de la variable Meta:	1 - NÚMERO DE INFRAESTRUCTURA EN SALUD EQUIPADA									
Unidad de medida:	25 - NÚMERO									
LÍNEA BASE					VALOR PROGRAMADO ANUAL					
AÑO	2018		VALOR	76.00		AÑO	2022		VALOR	1.00
AVANCE TRIMESTRAL OBRA/ACTIVIDAD										
METAS	1er.TRIMESTRE		2o.TRIMESTRE		3er.TRIMESTRE		4o.TRIMESTRE		CUMPLIMIENTO DE METAS	
PROGRAMACIÓN INICIAL	1.00	0.00	0.00	0.00	0.00	0.00	T1+T2+T3+T4		1.00	
PROGRAMACIÓN ACTUALIZADA	1.00	0.00					T1+T2+T3+T4		1.00	
METAS ALCANZADAS	1.00	0.00	0.00	0.00	0.00	0.00	T1+T2+T3+T4		1.00	
PORCENTAJE ALCANZADO TRIMESTRAL	100.00	0.00	0.00	0.00	0.00	0.00	PORCENTAJE ALCANZADO ANUAL		100.00	

PORCENTAJE DE CUMPLIMIENTO ALCANZADO EN EL TRIMESTRE: 0 %

**PROGRAMAS Y PROYECTOS DE INVERSIÓN AL 30 DE JUNIO DE 2022**

NOMBRE DE LA OBRA O ACTIVIDAD	NUMERO DE OBRA	CLAVE DE		VIGENTE
		FINANCIAMIENTO	FUENTE DE FINANCIAMIENTO	
ADQUISICIÓN DE EQUIPO PARA FORTALECER EL HOSPITAL GENERAL DE LA LOCALIDAD DE CIUDAD IXTEPEC	FASSA/0292/31095/2020	BEABA0120	FASSA CAPITAL	0.00
ADQUISICIÓN DE EQUIPO PARA FORTALECER EL HOSPITAL GENERAL DE LA LOCALIDAD DE CIUDAD IXTEPEC	FASSA/0292/31095/2020	BEABA0120	FASSA CAPITAL	1,207.00
ADQUISICIÓN DE EQUIPO PARA FORTALECER EL HOSPITAL COMUNITARIO DE LA LOCALIDAD DE SANTA MARÍA HUATULCO	FASSA/0294/31097/2020	BEABA0120	FASSA CAPITAL	14.38
ADQUISICIÓN DE EQUIPO PARA FORTALECER EL HOSPITAL COMUNITARIO DE LA LOCALIDAD DE SANTA MARÍA HUATULCO	FASSA/0294/31097/2020	BEABA0120	FASSA CAPITAL	11.83
ADQUISICIÓN DE EQUIPO PARA FORTALECER EL HOSPITAL COMUNITARIO DE LA LOCALIDAD DE TEMASCAL	FASSA/0296/31099/2020	BEABA0120	FASSA CAPITAL	32.48
ADQUISICIÓN DE EQUIPO PARA FORTALECER EL HOSPITAL COMUNITARIO DE LA LOCALIDAD DE TEMASCAL	FASSA/0296/31099/2020	BEABA0120	FASSA CAPITAL	403.23
ADQUISICIÓN DE EQUIPO PARA FORTALECER EL HOSPITAL COMUNITARIO DE LA LOCALIDAD DE SAN PEDRO TAPANATEPEC	FASSA/0297/31100/2020	BEABA0120	FASSA CAPITAL	69.22
ADQUISICIÓN DE EQUIPO PARA FORTALECER EL HOSPITAL COMUNITARIO DE LA LOCALIDAD DE SAN JACINTO TLACOTEPEC	FASSA/0298/31101/2020	BEABA0120	FASSA CAPITAL	284.20
ADQUISICIÓN DE EQUIPO PARA FORTALECER EL HOSPITAL COMUNITARIO DE LA LOCALIDAD DE SAN JACINTO TLACOTEPEC	FASSA/0298/31101/2020	BEABA0120	FASSA CAPITAL	684.75
ADQUISICIÓN DE EQUIPO PARA FORTALECER EL HOSPITAL COMUNITARIO DE LA LOCALIDAD DE SAN PEDRO HUAMELULA	FASSA/0299/31102/2020	BEABA0120	FASSA CAPITAL	0.00
ADQUISICIÓN DE EQUIPO PARA FORTALECER EL HOSPITAL COMUNITARIO DE LA LOCALIDAD DE SAN PEDRO HUAMELULA	FASSA/0299/31102/2020	BEABA0120	FASSA CAPITAL	114.33
CENTRO DE SALUD CON SERVICIOS AMPLIADOS (CESSA) DE LA LOCALIDAD DE TEOTITLÁN DEL VALLE	FASSA/0300/31103/2020	BEABA0120	FASSA CAPITAL	449.72
CENTRO DE SALUD CON SERVICIOS AMPLIADOS (CESSA) DE LA LOCALIDAD DE TEOTITLÁN DEL VALLE	FASSA/0300/31103/2020	BEABA0120	FASSA CAPITAL	93.56
CENTRO DE SALUD CON SERVICIOS AMPLIADOS (CESSA) DE LA LOCALIDAD DE TEOTITLÁN DEL VALLE	FASSA/0300/31103/2020	BEABA0120	FASSA CAPITAL	233.09
ADQUISICIÓN DE EQUIPO PARA FORTALECER EL CENTRO DE SALUD DE LA LOCALIDAD DE OAXACA DE JUAREZ, (COL. LOMAS DE SAN JACINTO)	FASSA/0301/31104/2020	BEABA0120	FASSA CAPITAL	501.31
ADQUISICIÓN DE EQUIPO PARA FORTALECER EL CENTRO DE SALUD URBANO DE LA LOCALIDAD DE CIUDAD IXTEPEC	FASSA/0322/31117/2020	BEABA0120	FASSA CAPITAL	508.20
ADQUISICIÓN DE EQUIPO PARA FORTALECER EL CENTRO DE SALUD DE LA LOCALIDAD DE SANTO DOMINGO INGENIO	FASSA/0329/31126/2020	BEABA0120	FASSA CAPITAL	439.17
ADQUISICIÓN DE EQUIPO PARA FORTALECER EL CENTRO DE SALUD DE LA LOCALIDAD DE SANTO DOMINGO INGENIO	FASSA/0329/31126/2020	BEABA0120	FASSA CAPITAL	504.14
ADQUISICIÓN DE EQUIPO PARA FORTALECER EL CENTRO DE SALUD DE LA LOCALIDAD DE SANTO DOMINGO INGENIO	FASSA/0329/31126/2020	BEABA0120	FASSA CAPITAL	722.48
ADQUISICIÓN DE EQUIPO PARA FORTALECER EL CENTRO DE SALUD DE LA LOCALIDAD DE SANTO DOMINGO INGENIO	FASSA/0329/31126/2020	BEABA0120	FASSA CAPITAL	64.73
ADQUISICIÓN DE EQUIPO PARA FORTALECER EL CENTRO DE SALUD URBANO DE LA LOCALIDAD DE CIUDAD IXTEPEC (2A ETAPA)	FASSA/0484/31383/2020	BEABA0120	FASSA CAPITAL	75.98

ADQUISICIÓN DE EQUIPO PARA FORTALECER EL CENTRO DE SALUD URBANO DE LA LOCALIDAD DE CIUDAD IXTEPEC (2A ETAPA)	FASSA/0484/31383/2020	BEABA0120	FASSA CAPITAL	401.78
ADQUISICIÓN DE EQUIPO PARA FORTALECER EL CENTRO DE SALUD URBANO DE LA LOCALIDAD DE CIUDAD IXTEPEC (2A ETAPA)	FASSA/0484/31383/2020	BEABA0120	FASSA CAPITAL	174.79
ADQUISICIÓN DE EQUIPAMIENTO MÉDICO CENTRO DE SALUD DE LA LOCALIDAD DE ASUNCIÓN IXTALTEPEC	FASSA/0759/31901/2020	BEABA0120	FASSA CAPITAL	149.98
ADQUISICIÓN DE EQUIPAMIENTO MÉDICO CENTRO DE SALUD DE LA LOCALIDAD DE ASUNCIÓN IXTALTEPEC	FASSA/0759/31901/2020	BEABA0120	FASSA CAPITAL	971.47
ADQUISICIÓN DE EQUIPAMIENTO MÉDICO CENTRO DE SALUD DE LA LOCALIDAD DE ASUNCIÓN IXTALTEPEC	FASSA/0759/31901/2020	BEABA0120	FASSA CAPITAL	4,717.13
ADQUISICIÓN DE EQUIPAMIENTO MÉDICO CENTRO DE SALUD DE LA LOCALIDAD DE ASUNCIÓN IXTALTEPEC	FASSA/0759/31901/2020	BEABA0120	FASSA CAPITAL	363.98
CENTRO DE SALUD URBANO DE 12 NÚCLEOS BÁSICOS DE LA LOCALIDAD DE OAXACA DE JUÁREZ.	FASSA/1150/32682/2020	BEABA0120	FASSA CAPITAL	8.92
ADQUISICIÓN DE EQUIPO PARA FORTALECER EL CENTRO DE SALUD DE LA LOCALIDAD DE SAN RAYMUNDO JALPAN	FASSA/1150/32686/2020	BEABA0120	FASSA CAPITAL	321.32
ADQUISICIÓN DE EQUIPO PARA FORTALECER EL CENTRO DE SALUD DE LA LOCALIDAD DE SAN RAYMUNDO JALPAN	FASSA/1150/32686/2020	BEABA0120	FASSA CAPITAL	55.97
ADQUISICIÓN DE EQUIPO PARA FORTALECER EL CENTRO DE SALUD DE LA LOCALIDAD DE SAN RAYMUNDO JALPAN	FASSA/1150/32686/2020	BEABA0120	FASSA CAPITAL	704.33
ADQUISICIÓN DE EQUIPO PARA FORTALECER EL CENTRO DE SALUD DE LA LOCALIDAD DE SAN RAYMUNDO JALPAN	FASSA/1150/32686/2020	BEABA0120	FASSA CAPITAL	29.17
ADQUISICIÓN DE EQUIPO PARA FORTALECER EL CENTRO DE SALUD DE LA LOCALIDAD DE SANTA MARÍA GUIENAGATI	FASSA/1150/32687/2020	BEABA0120	FASSA CAPITAL	385.96
ADQUISICIÓN DE EQUIPO PARA FORTALECER EL CENTRO DE SALUD DE LA LOCALIDAD DE SANTA MARÍA GUIENAGATI	FASSA/1150/32687/2020	BEABA0120	FASSA CAPITAL	561.00
ADQUISICIÓN DE EQUIPO PARA FORTALECER EL CENTRO DE SALUD DE LA LOCALIDAD DE SANTA MARÍA GUIENAGATI	FASSA/1150/32687/2020	BEABA0120	FASSA CAPITAL	12.56
ADQUISICIÓN DE EQUIPO PARA FORTALECER EL CENTRO DE SALUD DE LA LOCALIDAD DE SANTA MARÍA GUIENAGATI	FASSA/1150/32687/2020	BEABA0120	FASSA CAPITAL	354.73
CENTRO DE SALUD URBANO DE 10 CONSULTORIOS DE LA LOCALIDAD DE SAN JUAN BAUTISTA TUXTEPEC (LOMA ALTA)	FASSA/1212/32805/2020	BEABA0120	FASSA CAPITAL	202.12
EQUIPAMIENTO DE LA JURISDICCIÓN SANITARIA NO. 1 "VALLES CENTRALES".	FASSA/1833/33974/2020	BEABA0120	FASSA CAPITAL	74,985.00
EQUIPAMIENTO DE LA JURISDICCIÓN SANITARIA NO. 2 "ISTMO".	FASSA/1833/33975/2020	BEABA0120	FASSA CAPITAL	202,623.50
EQUIPAMIENTO DE LA JURISDICCIÓN SANITARIA NO. 3 "TUXTEPEC".	FASSA/1833/33976/2020	BEABA0120	FASSA CAPITAL	216,510.00
EQUIPAMIENTO DE LA JURISDICCIÓN SANITARIA NO. 4 "COSTA".	FASSA/1833/33977/2020	BEABA0120	FASSA CAPITAL	211,426.00
EQUIPAMIENTO DE LA JURISDICCIÓN SANITARIA NO. 5 "MIXTECA".	FASSA/1833/33978/2020	BEABA0120	FASSA CAPITAL	34,559.00
EQUIPAMIENTO DE LA JURISDICCIÓN SANITARIA NO. 6 "SIERRA".	FASSA/1833/33979/2020	BEABA0120	FASSA CAPITAL	34,559.00
EQUIPAMIENTO DEL HOSPITAL GENERAL DE LA LOCALIDAD DE PUTLA VILLA DE GUERRERO	FASSA/1834/33980/2020	BEABA0120	FASSA CAPITAL	492,000.00



EQUIPAMIENTO DEL HOSPITAL GENERAL DE LA LOCALIDAD DE PUTLA VILLA DE GUERRERO	FASSA/1834/33980/2020	BEABA0120	FASSA CAPITAL	33,074.79
EQUIPAMIENTO DEL HOSPITAL GENERAL DR. MACEDONIO BENÍTEZ FUENTES DE LA LOCALIDAD DE HEROICA CIUDAD DE JUCHITÁN DE ZARAGOZA	FASSA/1834/33981/2020	BEABA0120	FASSA CAPITAL	2,051,474.79
EQUIPAMIENTO DEL HOSPITAL GENERAL DR. AURELIO VALDIVIESO DE LA LOCALIDAD DE OAXACA DE JUÁREZ	FASSA/1834/33982/2020	BEABA0120	FASSA CAPITAL	99,224.37
EQUIPAMIENTO DEL HOSPITAL COMUNITARIO DE LA LOCALIDAD DE SANTIAGO TAMAZOLA	FASSA/1843/34087/2020	BEABA0120	FASSA CAPITAL	0.00
EQUIPAMIENTO DEL HOSPITAL COMUNITARIO DE LA LOCALIDAD DE SANTIAGO TAMAZOLA	FASSA/1843/34087/2020	BEABA0120	FASSA CAPITAL	0.01
EQUIPAMIENTO DEL HOSPITAL GENERAL DR. AURELIO VALDIVIESO DE LA LOCALIDAD DE OAXACA DE JUÁREZ.	FASSA/1844/34082/2020	BEABA0120	FASSA CAPITAL	5,740,096.44
EQUIPAMIENTO DEL HOSPITAL ESPECIALIZADO DE LA NIÑEZ OAXAQUEÑA DE LA LOCALIDAD DE SAN BARTOLO COYOTEPEC	FASSA/1844/34083/2020	BEABA0120	FASSA CAPITAL	1,502,976.04
EQUIPAMIENTO DEL CENTRO DE SALUD DE LA LOCALIDAD DE ACATLÁN DE PÉREZ FIGUEROA	INSABI/1837/33993/2020	BEBGZ1020	PROGRAMA DE ATENCION A LA SALUD Y MEDICAMENTOS GRATUITOS PARA LA POBLACION SIN SEG. SOCIAL LABORAL (U013)	56.68
EQUIPAMIENTO DEL CENTRO DE SALUD DE LA LOCALIDAD DE ACATLÁN DE PÉREZ FIGUEROA	INSABI/1837/33993/2020	BEBGZ1020	PROGRAMA DE ATENCION A LA SALUD Y MEDICAMENTOS GRATUITOS PARA LA POBLACION SIN SEG. SOCIAL LABORAL (U013)	26.53
EQUIPAMIENTO DEL CENTRO DE SALUD DE LA LOCALIDAD DE ACATLÁN DE PÉREZ FIGUEROA	INSABI/1837/33993/2020	BEBGZ1020	PROGRAMA DE ATENCION A LA SALUD Y MEDICAMENTOS GRATUITOS PARA LA POBLACION SIN SEG. SOCIAL LABORAL (U013)	1,817.23
EQUIPAMIENTO DEL CENTRO DE SALUD DE LA LOCALIDAD DE VICENTE CAMALOTE	INSABI/1837/33994/2020	BEBGZ1020	PROGRAMA DE ATENCION A LA SALUD Y MEDICAMENTOS GRATUITOS PARA LA POBLACION SIN SEG. SOCIAL LABORAL (U013)	51.88
EQUIPAMIENTO DEL CENTRO DE SALUD DE LA LOCALIDAD DE VICENTE CAMALOTE	INSABI/1837/33994/2020	BEBGZ1020	PROGRAMA DE ATENCION A LA SALUD Y MEDICAMENTOS GRATUITOS PARA LA POBLACION SIN SEG. SOCIAL LABORAL (U013)	12.44
EQUIPAMIENTO DEL CENTRO DE SALUD DE LA LOCALIDAD DE VICENTE CAMALOTE	INSABI/1837/33994/2020	BEBGZ1020	PROGRAMA DE ATENCION A LA SALUD Y MEDICAMENTOS GRATUITOS PARA LA POBLACION SIN SEG. SOCIAL LABORAL (U013)	1,816.07
EQUIPAMIENTO DEL CENTRO DE SALUD DE LA LOCALIDAD DE NUEVA ESPERANZA	INSABI/1837/33995/2020	BEBGZ1020	PROGRAMA DE ATENCION A LA SALUD Y MEDICAMENTOS GRATUITOS PARA LA POBLACION SIN SEG. SOCIAL LABORAL (U013)	23.68
EQUIPAMIENTO DEL CENTRO DE SALUD DE LA LOCALIDAD DE NUEVA ESPERANZA	INSABI/1837/33995/2020	BEBGZ1020	PROGRAMA DE ATENCION A LA SALUD Y MEDICAMENTOS GRATUITOS PARA LA POBLACION SIN SEG. SOCIAL LABORAL (U013)	19.21
EQUIPAMIENTO DEL CENTRO DE SALUD DE LA LOCALIDAD DE NUEVA ESPERANZA	INSABI/1837/33995/2020	BEBGZ1020	PROGRAMA DE ATENCION A LA SALUD Y MEDICAMENTOS GRATUITOS PARA LA POBLACION SIN SEG. SOCIAL LABORAL (U013)	1,316.64
EQUIPAMIENTO DEL CENTRO DE SALUD DE LA LOCALIDAD DE PROGRESO	INSABI/1837/33996/2020	BEBGZ1020	PROGRAMA DE ATENCION A LA SALUD Y MEDICAMENTOS GRATUITOS PARA LA POBLACION SIN SEG. SOCIAL LABORAL (U013)	40.28
EQUIPAMIENTO DEL CENTRO DE SALUD DE LA LOCALIDAD DE PROGRESO	INSABI/1837/33996/2020	BEBGZ1020	PROGRAMA DE ATENCION A LA SALUD Y MEDICAMENTOS GRATUITOS PARA LA POBLACION SIN SEG. SOCIAL LABORAL (U013)	23.20
EQUIPAMIENTO DEL CENTRO DE SALUD DE LA LOCALIDAD DE PROGRESO	INSABI/1837/33996/2020	BEBGZ1020	PROGRAMA DE ATENCION A LA SALUD Y MEDICAMENTOS GRATUITOS PARA LA POBLACION SIN SEG. SOCIAL LABORAL (U013)	749.91
EQUIPAMIENTO DEL CENTRO DE SALUD DE LA LOCALIDAD DE MATÍAS ROMERO AVENDAÑO	INSABI/1837/33997/2020	BEBGZ1020	PROGRAMA DE ATENCION A LA SALUD Y MEDICAMENTOS GRATUITOS PARA LA POBLACION SIN SEG. SOCIAL LABORAL (U013)	49.48
EQUIPAMIENTO DEL CENTRO DE SALUD DE LA LOCALIDAD DE MATÍAS ROMERO AVENDAÑO	INSABI/1837/33997/2020	BEBGZ1020	PROGRAMA DE ATENCION A LA SALUD Y MEDICAMENTOS GRATUITOS PARA LA POBLACION SIN SEG. SOCIAL LABORAL (U013)	18.74
EQUIPAMIENTO DEL CENTRO DE SALUD DE LA LOCALIDAD DE MATÍAS ROMERO AVENDAÑO	INSABI/1837/33997/2020	BEBGZ1020	PROGRAMA DE ATENCION A LA SALUD Y MEDICAMENTOS GRATUITOS PARA LA POBLACION SIN SEG. SOCIAL LABORAL (U013)	1,812.83
EQUIPAMIENTO DEL CENTRO DE SALUD DE LA LOCALIDAD DE PALOMARES	INSABI/1837/33998/2020	BEBGZ1020	PROGRAMA DE ATENCION A LA SALUD Y MEDICAMENTOS GRATUITOS PARA LA POBLACION SIN SEG. SOCIAL LABORAL (U013)	40.28























EQUIPAMIENTO DEL CENTRO DE SALUD DE LA LOCALIDAD DE SANTIAGO CUIXTLA	INSABI/1837/34075/2020	BEBGZ1020	PROGRAMA DE ATENCION A LA SALUD Y MEDICAMENTOS GRATUITOS PARA LA POBLACION SIN SEG. SOCIAL LABORAL (U013)	53.20
EQUIPAMIENTO DEL CENTRO DE SALUD DE LA LOCALIDAD DE SANTIAGO CUIXTLA	INSABI/1837/34075/2020	BEBGZ1020	PROGRAMA DE ATENCION A LA SALUD Y MEDICAMENTOS GRATUITOS PARA LA POBLACION SIN SEG. SOCIAL LABORAL (U013)	23.19
EQUIPAMIENTO DEL CENTRO DE SALUD DE LA LOCALIDAD DE SANTIAGO CUIXTLA	INSABI/1837/34075/2020	BEBGZ1020	PROGRAMA DE ATENCION A LA SALUD Y MEDICAMENTOS GRATUITOS PARA LA POBLACION SIN SEG. SOCIAL LABORAL (U013)	250.47
EQUIPAMIENTO DEL CENTRO DE SALUD DE LA LOCALIDAD DE SANTA MARÍA ROALÓ	INSABI/1837/34076/2020	BEBGZ1020	PROGRAMA DE ATENCION A LA SALUD Y MEDICAMENTOS GRATUITOS PARA LA POBLACION SIN SEG. SOCIAL LABORAL (U013)	25.80
EQUIPAMIENTO DEL CENTRO DE SALUD DE LA LOCALIDAD DE SANTA MARÍA ROALÓ	INSABI/1837/34076/2020	BEBGZ1020	PROGRAMA DE ATENCION A LA SALUD Y MEDICAMENTOS GRATUITOS PARA LA POBLACION SIN SEG. SOCIAL LABORAL (U013)	15.85
EQUIPAMIENTO DEL CENTRO DE SALUD DE LA LOCALIDAD DE SANTA MARÍA ROALÓ	INSABI/1837/34076/2020	BEBGZ1020	PROGRAMA DE ATENCION A LA SALUD Y MEDICAMENTOS GRATUITOS PARA LA POBLACION SIN SEG. SOCIAL LABORAL (U013)	754.88
EQUIPAMIENTO DEL CENTRO DE SALUD DE LA LOCALIDAD DE EL FAISÁN	INSABI/1837/34077/2020	BEBGZ1020	PROGRAMA DE ATENCION A LA SALUD Y MEDICAMENTOS GRATUITOS PARA LA POBLACION SIN SEG. SOCIAL LABORAL (U013)	42.40
EQUIPAMIENTO DEL CENTRO DE SALUD DE LA LOCALIDAD DE EL FAISÁN	INSABI/1837/34077/2020	BEBGZ1020	PROGRAMA DE ATENCION A LA SALUD Y MEDICAMENTOS GRATUITOS PARA LA POBLACION SIN SEG. SOCIAL LABORAL (U013)	23.67
EQUIPAMIENTO DEL CENTRO DE SALUD DE LA LOCALIDAD DE EL FAISÁN	INSABI/1837/34077/2020	BEBGZ1020	PROGRAMA DE ATENCION A LA SALUD Y MEDICAMENTOS GRATUITOS PARA LA POBLACION SIN SEG. SOCIAL LABORAL (U013)	749.91
EQUIPAMIENTO DEL CENTRO DE SALUD DE LA LOCALIDAD DE LA LUZ	INSABI/1837/34078/2020	BEBGZ1020	PROGRAMA DE ATENCION A LA SALUD Y MEDICAMENTOS GRATUITOS PARA LA POBLACION SIN SEG. SOCIAL LABORAL (U013)	42.40
EQUIPAMIENTO DEL CENTRO DE SALUD DE LA LOCALIDAD DE LA LUZ	INSABI/1837/34078/2020	BEBGZ1020	PROGRAMA DE ATENCION A LA SALUD Y MEDICAMENTOS GRATUITOS PARA LA POBLACION SIN SEG. SOCIAL LABORAL (U013)	23.19
EQUIPAMIENTO DEL CENTRO DE SALUD DE LA LOCALIDAD DE LA LUZ	INSABI/1837/34078/2020	BEBGZ1020	PROGRAMA DE ATENCION A LA SALUD Y MEDICAMENTOS GRATUITOS PARA LA POBLACION SIN SEG. SOCIAL LABORAL (U013)	1,249.98
EQUIPAMIENTO DEL CENTRO DE SALUD DE LA LOCALIDAD DE SANTA MARÍA ACATEPEC	INSABI/1837/34079/2020	BEBGZ1020	PROGRAMA DE ATENCION A LA SALUD Y MEDICAMENTOS GRATUITOS PARA LA POBLACION SIN SEG. SOCIAL LABORAL (U013)	42.40
EQUIPAMIENTO DEL CENTRO DE SALUD DE LA LOCALIDAD DE SANTA MARÍA ACATEPEC	INSABI/1837/34079/2020	BEBGZ1020	PROGRAMA DE ATENCION A LA SALUD Y MEDICAMENTOS GRATUITOS PARA LA POBLACION SIN SEG. SOCIAL LABORAL (U013)	23.19
EQUIPAMIENTO DEL CENTRO DE SALUD DE LA LOCALIDAD DE SANTA MARÍA ACATEPEC	INSABI/1837/34079/2020	BEBGZ1020	PROGRAMA DE ATENCION A LA SALUD Y MEDICAMENTOS GRATUITOS PARA LA POBLACION SIN SEG. SOCIAL LABORAL (U013)	250.47
EQUIPAMIENTO DEL CENTRO DE SALUD CON SERVICIOS AMPLIADOS (CESSA) DE LA LOCALIDAD DE VILLA DE TUTUTEPEC DE MELCHOR OCAMPO	INSABI/1837/34080/2020	BEBGZ1020	PROGRAMA DE ATENCION A LA SALUD Y MEDICAMENTOS GRATUITOS PARA LA POBLACION SIN SEG. SOCIAL LABORAL (U013)	102.00
EQUIPAMIENTO DEL CENTRO DE SALUD CON SERVICIOS AMPLIADOS (CESSA) DE LA LOCALIDAD DE VILLA DE TUTUTEPEC DE MELCHOR OCAMPO	INSABI/1837/34080/2020	BEBGZ1020	PROGRAMA DE ATENCION A LA SALUD Y MEDICAMENTOS GRATUITOS PARA LA POBLACION SIN SEG. SOCIAL LABORAL (U013)	66.30
EQUIPAMIENTO DEL CENTRO DE SALUD CON SERVICIOS AMPLIADOS (CESSA) DE LA LOCALIDAD DE VILLA DE TUTUTEPEC DE MELCHOR OCAMPO	INSABI/1837/34080/2020	BEBGZ1020	PROGRAMA DE ATENCION A LA SALUD Y MEDICAMENTOS GRATUITOS PARA LA POBLACION SIN SEG. SOCIAL LABORAL (U013)	2,063.50
EQUIPAMIENTO DEL CENTRO DE SALUD DE LA LOCALIDAD DE SAN SEBASTIÁN DE LAS GRUTAS	INSABI/1837/34081/2020	BEBGZ1020	PROGRAMA DE ATENCION A LA SALUD Y MEDICAMENTOS GRATUITOS PARA LA POBLACION SIN SEG. SOCIAL LABORAL (U013)	31.60
EQUIPAMIENTO DEL CENTRO DE SALUD DE LA LOCALIDAD DE SAN SEBASTIÁN DE LAS GRUTAS	INSABI/1837/34081/2020	BEBGZ1020	PROGRAMA DE ATENCION A LA SALUD Y MEDICAMENTOS GRATUITOS PARA LA POBLACION SIN SEG. SOCIAL LABORAL (U013)	16.56
EQUIPAMIENTO DEL CENTRO DE SALUD DE LA LOCALIDAD DE SAN SEBASTIÁN DE LAS GRUTAS	INSABI/1837/34081/2020	BEBGZ1020	PROGRAMA DE ATENCION A LA SALUD Y MEDICAMENTOS GRATUITOS PARA LA POBLACION SIN SEG. SOCIAL LABORAL (U013)	754.88
EQUIPAMIENTO DEL HOSPITAL GENERAL DE LA LOCALIDAD DE SAN JUAN BAUTISTA TUXTEPEC	INSABI/1836/33984/2020	BECDH0120	INSABI PRESTACION GRATUITA DE SERVICIOS DE SALUD, MEDICAMENTOS Y DEMAS INSUMOS ASOCIADOS	21,311,045.79
MARÍA DEL PILAR SÁNCHEZ VILLAVICENCIO DE LA LOCALIDAD DE HEROICA CIUDAD DE HUAJUAPAN DE LEÓN	INSABI/1836/33985/2020	BECDH0120	INSABI PRESTACION GRATUITA DE SERVICIOS DE SALUD, MEDICAMENTOS Y DEMAS INSUMOS ASOCIADOS	18,147,725.79

EQUIPAMIENTO DEL HOSPITAL GENERAL DE LA LOCALIDAD DE SALINA CRUZ	INSABI/1836/33986/2020	BECDH0120	INSABI PRESTACION GRATUITA DE SERVICIOS DE SALUD, MEDICAMENTOS Y DEMAS INSUMOS ASOCIADOS	7,570,497.79
EQUIPAMIENTO DEL HOSPITAL GENERAL DE LA LOCALIDAD DE CIUDAD IXTEPEC	INSABI/1836/33987/2020	BECDH0120	INSABI PRESTACION GRATUITA DE SERVICIOS DE SALUD, MEDICAMENTOS Y DEMAS INSUMOS ASOCIADOS	8,118,257.68
EQUIPAMIENTO DEL HOSPITAL GENERAL DR. AURELIO VALDIVIESO DE LA LOCALIDAD DE OAXACA DE JUÁREZ	INSABI/1836/33988/2020	BECDH0120	INSABI PRESTACION GRATUITA DE SERVICIOS DE SALUD, MEDICAMENTOS Y DEMAS INSUMOS ASOCIADOS	23,244,370.00
EQUIPAMIENTO DEL HOSPITAL ESPECIALIZADO DE 30 CAMAS DE LA LOCALIDAD DE HEROICA CIUDAD DE JUCHITÁN DE ZARAGOZA	INSABI/1836/33989/2020	BECDH0120	INSABI PRESTACION GRATUITA DE SERVICIOS DE SALUD, MEDICAMENTOS Y DEMAS INSUMOS ASOCIADOS	23,098,141.79
EQUIPAMIENTO DEL HOSPITAL GENERAL DE LA LOCALIDAD DE MALPICA	INSABI/1836/33990/2020	BECDH0120	INSABI PRESTACION GRATUITA DE SERVICIOS DE SALUD, MEDICAMENTOS Y DEMAS INSUMOS ASOCIADOS	12,182,958.00
EQUIPAMIENTO DEL HOSPITAL ESPECIALIZADO DE LA NIÑEZ OAXAQUEÑA DE LA LOCALIDAD DE SAN BARTOLO COYOTEPEC	INSABI/1836/33991/2020	BECDH0120	INSABI PRESTACION GRATUITA DE SERVICIOS DE SALUD, MEDICAMENTOS Y DEMAS INSUMOS ASOCIADOS	1,065,808.00
EQUIPAMIENTO DEL HOSPITAL COMUNITARIO DE LA LOCALIDAD DE RÍO GRANDE O PIEDRA PARADA	INSABI/1836/33992/2020	BECDH0120	INSABI PRESTACION GRATUITA DE SERVICIOS DE SALUD, MEDICAMENTOS Y DEMAS INSUMOS ASOCIADOS	2,805,808.00
EQUIPAMIENTO DEL CENTRO DE SALUD DE LA LOCALIDAD DE ACATLÁN DE PÉREZ FIGUEROA	INSABI/1288/212597/2021	BEBGZ1921	FORTALECIMIENTO DEL SISTEMA PUBLICO DE SALUD DEL EDO DE OAX EN BENEFICIO DE LAS PERSONAS SIN SEGURIDAD SOCIAL	230,000.00
EQUIPAMIENTO DEL CENTRO DE SALUD DE LA LOCALIDAD DE COSOLAPA	INSABI/1289/212598/2021	BEBGZ1921	FORTALECIMIENTO DEL SISTEMA PUBLICO DE SALUD DEL EDO DE OAX EN BENEFICIO DE LAS PERSONAS SIN SEGURIDAD SOCIAL	230,000.00
EQUIPAMIENTO DEL CENTRO DE SALUD DE LA LOCALIDAD DE HEROICA CIUDAD DE EJUTLA DE CRESPO	INSABI/1290/212599/2021	BEBGZ1921	FORTALECIMIENTO DEL SISTEMA PUBLICO DE SALUD DEL EDO DE OAX EN BENEFICIO DE LAS PERSONAS SIN SEGURIDAD SOCIAL	230,000.00
EQUIPAMIENTO DEL CENTRO DE SALUD DE LA LOCALIDAD DE HEROICA CIUDAD DE HUAJUAPAN DE LEÓN	INSABI/1291/212600/2021	BEBGZ1921	FORTALECIMIENTO DEL SISTEMA PUBLICO DE SALUD DEL EDO DE OAX EN BENEFICIO DE LAS PERSONAS SIN SEGURIDAD SOCIAL	230,000.00
EQUIPAMIENTO DEL CENTRO DE SALUD DE LA LOCALIDAD DE MAGDALENA TEITIPAC	INSABI/1292/212601/2021	BEBGZ1921	FORTALECIMIENTO DEL SISTEMA PUBLICO DE SALUD DEL EDO DE OAX EN BENEFICIO DE LAS PERSONAS SIN SEGURIDAD SOCIAL	230,000.00
EQUIPAMIENTO DEL CENTRO DE SALUD DE LA LOCALIDAD DE MARISCALA DE JUÁREZ	INSABI/1293/212602/2021	BEBGZ1921	FORTALECIMIENTO DEL SISTEMA PUBLICO DE SALUD DEL EDO DE OAX EN BENEFICIO DE LAS PERSONAS SIN SEGURIDAD SOCIAL	230,000.00
EQUIPAMIENTO DEL CENTRO DE SALUD DE LA LOCALIDAD DE MAZATLÁN VILLA DE FLORES	INSABI/1294/212603/2021	BEBGZ1921	FORTALECIMIENTO DEL SISTEMA PUBLICO DE SALUD DEL EDO DE OAX EN BENEFICIO DE LAS PERSONAS SIN SEGURIDAD SOCIAL	230,000.00
EQUIPAMIENTO DEL CENTRO DE SALUD DE LA LOCALIDAD DE EL CAMARÓN	INSABI/1295/212604/2021	BEBGZ1921	FORTALECIMIENTO DEL SISTEMA PUBLICO DE SALUD DEL EDO DE OAX EN BENEFICIO DE LAS PERSONAS SIN SEGURIDAD SOCIAL	230,000.00
EQUIPAMIENTO DEL CENTRO DE SALUD DE LA LOCALIDAD DE OAXACA DE JUÁREZ (LA JOYA, SAN MARTÍN MEXICAPAN)	INSABI/1296/212605/2021	BEBGZ1921	FORTALECIMIENTO DEL SISTEMA PUBLICO DE SALUD DEL EDO DE OAX EN BENEFICIO DE LAS PERSONAS SIN SEGURIDAD SOCIAL	230,000.00
EQUIPAMIENTO DEL CENTRO DE SALUD DE LA LOCALIDAD DE OAXACA DE JUÁREZ (COL. VOLCANES)	INSABI/1297/212606/2021	BEBGZ1921	FORTALECIMIENTO DEL SISTEMA PUBLICO DE SALUD DEL EDO DE OAX EN BENEFICIO DE LAS PERSONAS SIN SEGURIDAD SOCIAL	230,000.00
EQUIPAMIENTO DEL CENTRO DE SALUD DE LA LOCALIDAD DE OCOTLÁN DE MORELOS	INSABI/1298/212607/2021	BEBGZ1921	FORTALECIMIENTO DEL SISTEMA PUBLICO DE SALUD DEL EDO DE OAX EN BENEFICIO DE LAS PERSONAS SIN SEGURIDAD SOCIAL	230,000.00
EQUIPAMIENTO DEL CENTRO DE SALUD DE LA LOCALIDAD DE PLUMA HIDALGO	INSABI/1299/212608/2021	BEBGZ1921	FORTALECIMIENTO DEL SISTEMA PUBLICO DE SALUD DEL EDO DE OAX EN BENEFICIO DE LAS PERSONAS SIN SEGURIDAD SOCIAL	230,000.00
EQUIPAMIENTO DEL CENTRO DE SALUD DE LA LOCALIDAD DE OAXACA DE JUÁREZ (SAN JUAN CHAPULTEPEC)	INSABI/1300/212609/2021	BEBGZ1921	FORTALECIMIENTO DEL SISTEMA PUBLICO DE SALUD DEL EDO DE OAX EN BENEFICIO DE LAS PERSONAS SIN SEGURIDAD SOCIAL	230,000.00
EQUIPAMIENTO DEL CENTRO DE SALUD DE LA LOCALIDAD DE SAN AGUSTÍN DE LAS JUNTAS	INSABI/1301/212610/2021	BEBGZ1921	FORTALECIMIENTO DEL SISTEMA PUBLICO DE SALUD DEL EDO DE OAX EN BENEFICIO DE LAS PERSONAS SIN SEGURIDAD SOCIAL	230,000.00
EQUIPAMIENTO DEL CENTRO DE SALUD DE LA LOCALIDAD DE SAN AGUSTÍN LOXICHA	INSABI/1302/212611/2021	BEBGZ1921	FORTALECIMIENTO DEL SISTEMA PUBLICO DE SALUD DEL EDO DE OAX EN BENEFICIO DE LAS PERSONAS SIN SEGURIDAD SOCIAL	230,000.00
EQUIPAMIENTO DEL CENTRO DE SALUD DE LA LOCALIDAD DE SANTA GERTRUDIS	INSABI/1333/212642/2021	BEBGZ1921	FORTALECIMIENTO DEL SISTEMA PUBLICO DE SALUD DEL EDO DE OAX EN BENEFICIO DE LAS PERSONAS SIN SEGURIDAD SOCIAL	230,000.00

EQUIPAMIENTO DEL CENTRO DE SALUD DE LA LOCALIDAD DE SAN ANDRÉS HUAXPALTEPEC	INSABI/1303/212612/2021	BEBGZ1921	FORTALECIMIENTO DEL SISTEMA PUBLICO DE SALUD DEL EDO DE OAX EN BENEFICIO DE LAS PERSONAS SIN SEGURIDAD SOCIAL	230,000.00
EQUIPAMIENTO DEL CENTRO DE SALUD DE LA LOCALIDAD DE SAN ANTONINO CASTILLO VELASCO	INSABI/1304/212613/2021	BEBGZ1921	FORTALECIMIENTO DEL SISTEMA PUBLICO DE SALUD DEL EDO DE OAX EN BENEFICIO DE LAS PERSONAS SIN SEGURIDAD SOCIAL	230,000.00
EQUIPAMIENTO DEL CENTRO DE SALUD DE LA LOCALIDAD DE SAN ANTONIO DE LA CAL	INSABI/1305/212614/2021	BEBGZ1921	FORTALECIMIENTO DEL SISTEMA PUBLICO DE SALUD DEL EDO DE OAX EN BENEFICIO DE LAS PERSONAS SIN SEGURIDAD SOCIAL	230,000.00
EQUIPAMIENTO DEL CENTRO DE SALUD DE LA LOCALIDAD DE REYES MANTECÓN	INSABI/1306/212615/2021	BEBGZ1921	FORTALECIMIENTO DEL SISTEMA PUBLICO DE SALUD DEL EDO DE OAX EN BENEFICIO DE LAS PERSONAS SIN SEGURIDAD SOCIAL	230,000.00
EQUIPAMIENTO DEL CENTRO DE SALUD DE LA LOCALIDAD DE SAN FELIPE JALAPA DE DÍAZ	INSABI/1307/212616/2021	BEBGZ1921	FORTALECIMIENTO DEL SISTEMA PUBLICO DE SALUD DEL EDO DE OAX EN BENEFICIO DE LAS PERSONAS SIN SEGURIDAD SOCIAL	230,000.00
EQUIPAMIENTO DEL CENTRO DE SALUD DE LA LOCALIDAD DE SAN FELIPE TEJALÁPAM	INSABI/1308/212617/2021	BEBGZ1921	FORTALECIMIENTO DEL SISTEMA PUBLICO DE SALUD DEL EDO DE OAX EN BENEFICIO DE LAS PERSONAS SIN SEGURIDAD SOCIAL	230,000.00
EQUIPAMIENTO DEL CENTRO DE SALUD DE LA LOCALIDAD DE SAN FELIPE USILA	INSABI/1309/212618/2021	BEBGZ1921	FORTALECIMIENTO DEL SISTEMA PUBLICO DE SALUD DEL EDO DE OAX EN BENEFICIO DE LAS PERSONAS SIN SEGURIDAD SOCIAL	230,000.00
EQUIPAMIENTO DEL CENTRO DE SALUD DE LA LOCALIDAD DE SAN FRANCISCO LACHIGOLÓ	INSABI/1310/212619/2021	BEBGZ1921	FORTALECIMIENTO DEL SISTEMA PUBLICO DE SALUD DEL EDO DE OAX EN BENEFICIO DE LAS PERSONAS SIN SEGURIDAD SOCIAL	230,000.00
EQUIPAMIENTO DEL CENTRO DE SALUD DE LA LOCALIDAD DE SAN GABRIEL MIXTEPEC	INSABI/1311/212620/2021	BEBGZ1921	FORTALECIMIENTO DEL SISTEMA PUBLICO DE SALUD DEL EDO DE OAX EN BENEFICIO DE LAS PERSONAS SIN SEGURIDAD SOCIAL	230,000.00
EQUIPAMIENTO DEL CENTRO DE SALUD DE LA LOCALIDAD DE SAN JUAN ATEPEC	INSABI/1312/212621/2021	BEBGZ1921	FORTALECIMIENTO DEL SISTEMA PUBLICO DE SALUD DEL EDO DE OAX EN BENEFICIO DE LAS PERSONAS SIN SEGURIDAD SOCIAL	230,000.00
EQUIPAMIENTO DEL CENTRO DE SALUD DE LA LOCALIDAD DE SAN JUAN BAUTISTA CUICATLÁN	INSABI/1313/212622/2021	BEBGZ1921	FORTALECIMIENTO DEL SISTEMA PUBLICO DE SALUD DEL EDO DE OAX EN BENEFICIO DE LAS PERSONAS SIN SEGURIDAD SOCIAL	230,000.00
EQUIPAMIENTO DEL CENTRO DE SALUD DE LA LOCALIDAD DE EL CEDRAL	INSABI/1314/212623/2021	BEBGZ1921	FORTALECIMIENTO DEL SISTEMA PUBLICO DE SALUD DEL EDO DE OAX EN BENEFICIO DE LAS PERSONAS SIN SEGURIDAD SOCIAL	230,000.00
EQUIPAMIENTO DEL CENTRO DE SALUD DE LA LOCALIDAD DE PAPALOAPAN	INSABI/1315/212624/2021	BEBGZ1921	FORTALECIMIENTO DEL SISTEMA PUBLICO DE SALUD DEL EDO DE OAX EN BENEFICIO DE LAS PERSONAS SIN SEGURIDAD SOCIAL	230,000.00
EQUIPAMIENTO DEL CENTRO DE SALUD DE LA LOCALIDAD DE SAN BARTOLO	INSABI/1316/212625/2021	BEBGZ1921	FORTALECIMIENTO DEL SISTEMA PUBLICO DE SALUD DEL EDO DE OAX EN BENEFICIO DE LAS PERSONAS SIN SEGURIDAD SOCIAL	230,000.00
EQUIPAMIENTO DEL CENTRO DE SALUD DE LA LOCALIDAD DE BENEMÉRITO JUÁREZ	INSABI/1317/212626/2021	BEBGZ1921	FORTALECIMIENTO DEL SISTEMA PUBLICO DE SALUD DEL EDO DE OAX EN BENEFICIO DE LAS PERSONAS SIN SEGURIDAD SOCIAL	230,000.00
EQUIPAMIENTO DEL CENTRO DE SALUD DE LA LOCALIDAD DE SAN JUAN CACAHUATEPEC	INSABI/1318/212627/2021	BEBGZ1921	FORTALECIMIENTO DEL SISTEMA PUBLICO DE SALUD DEL EDO DE OAX EN BENEFICIO DE LAS PERSONAS SIN SEGURIDAD SOCIAL	230,000.00
EQUIPAMIENTO DEL CENTRO DE SALUD DE LA LOCALIDAD DE SAN JUAN COLORADO	INSABI/1319/212628/2021	BEBGZ1921	FORTALECIMIENTO DEL SISTEMA PUBLICO DE SALUD DEL EDO DE OAX EN BENEFICIO DE LAS PERSONAS SIN SEGURIDAD SOCIAL	230,000.00
EQUIPAMIENTO DEL CENTRO DE SALUD DE LA LOCALIDAD DE SAN JUAN TEITIPAC	INSABI/1320/212629/2021	BEBGZ1921	FORTALECIMIENTO DEL SISTEMA PUBLICO DE SALUD DEL EDO DE OAX EN BENEFICIO DE LAS PERSONAS SIN SEGURIDAD SOCIAL	230,000.00
EQUIPAMIENTO DEL CENTRO DE SALUD DE LA LOCALIDAD DE SAN LORENZO CACAOTEPEC	INSABI/1321/212630/2021	BEBGZ1921	FORTALECIMIENTO DEL SISTEMA PUBLICO DE SALUD DEL EDO DE OAX EN BENEFICIO DE LAS PERSONAS SIN SEGURIDAD SOCIAL	230,000.00
EQUIPAMIENTO DEL CENTRO DE SALUD DE LA LOCALIDAD DE SAN MATEO DEL MAR	INSABI/1322/212631/2021	BEBGZ1921	FORTALECIMIENTO DEL SISTEMA PUBLICO DE SALUD DEL EDO DE OAX EN BENEFICIO DE LAS PERSONAS SIN SEGURIDAD SOCIAL	230,000.00
EQUIPAMIENTO DEL CENTRO DE SALUD DE LA LOCALIDAD DE VILLA TALEA DE CASTRO	INSABI/1323/212632/2021	BEBGZ1921	FORTALECIMIENTO DEL SISTEMA PUBLICO DE SALUD DEL EDO DE OAX EN BENEFICIO DE LAS PERSONAS SIN SEGURIDAD SOCIAL	230,000.00
EQUIPAMIENTO DEL CENTRO DE SALUD DE LA LOCALIDAD DE SAN PABLO VILLA DE MITLA	INSABI/1324/212633/2021	BEBGZ1921	FORTALECIMIENTO DEL SISTEMA PUBLICO DE SALUD DEL EDO DE OAX EN BENEFICIO DE LAS PERSONAS SIN SEGURIDAD SOCIAL	230,000.00
EQUIPAMIENTO DEL CENTRO DE SALUD DE LA LOCALIDAD DE SAN PEDRO IXCATLÁN	INSABI/1325/212634/2021	BEBGZ1921	FORTALECIMIENTO DEL SISTEMA PUBLICO DE SALUD DEL EDO DE OAX EN BENEFICIO DE LAS PERSONAS SIN SEGURIDAD SOCIAL	230,000.00

EQUIPAMIENTO DEL CENTRO DE SALUD DE LA LOCALIDAD DE BAJOS DE CHILA	INSABI/1326/212635/2021	BEBGZ1921	FORTALECIMIENTO DEL SISTEMA PUBLICO DE SALUD DEL EDO DE OAX EN BENEFICIO DE LAS PERSONAS SIN SEGURIDAD SOCIAL	230,000.00
EQUIPAMIENTO DEL CENTRO DE SALUD DE LA LOCALIDAD DE PUERTO ÁNGEL	INSABI/1327/212636/2021	BEBGZ1921	FORTALECIMIENTO DEL SISTEMA PUBLICO DE SALUD DEL EDO DE OAX EN BENEFICIO DE LAS PERSONAS SIN SEGURIDAD SOCIAL	230,000.00
EQUIPAMIENTO DEL CENTRO DE SALUD DE LA LOCALIDAD DE LA SOLEDAD SALINAS	INSABI/1328/212637/2021	BEBGZ1921	FORTALECIMIENTO DEL SISTEMA PUBLICO DE SALUD DEL EDO DE OAX EN BENEFICIO DE LAS PERSONAS SIN SEGURIDAD SOCIAL	230,000.00
EQUIPAMIENTO DEL CENTRO DE SALUD DE LA LOCALIDAD DE RÍO GRANDE O PIEDRA PARADA	INSABI/1329/212638/2021	BEBGZ1921	FORTALECIMIENTO DEL SISTEMA PUBLICO DE SALUD DEL EDO DE OAX EN BENEFICIO DE LAS PERSONAS SIN SEGURIDAD SOCIAL	230,000.00
EQUIPAMIENTO DEL CENTRO DE SALUD DE LA LOCALIDAD DE SANTA CATARINA LOXICHA	INSABI/1330/212639/2021	BEBGZ1921	FORTALECIMIENTO DEL SISTEMA PUBLICO DE SALUD DEL EDO DE OAX EN BENEFICIO DE LAS PERSONAS SIN SEGURIDAD SOCIAL	230,000.00
EQUIPAMIENTO DEL CENTRO DE SALUD DE LA LOCALIDAD DE SANTA CRUZ XOXCOTLÁN	INSABI/1331/212640/2021	BEBGZ1921	FORTALECIMIENTO DEL SISTEMA PUBLICO DE SALUD DEL EDO DE OAX EN BENEFICIO DE LAS PERSONAS SIN SEGURIDAD SOCIAL	230,000.00
EQUIPAMIENTO DEL CENTRO DE SALUD DE LA LOCALIDAD DE ARRAZOLA	INSABI/1332/212641/2021	BEBGZ1921	FORTALECIMIENTO DEL SISTEMA PUBLICO DE SALUD DEL EDO DE OAX EN BENEFICIO DE LAS PERSONAS SIN SEGURIDAD SOCIAL	230,000.00
EQUIPAMIENTO DEL CENTRO DE SALUD DE LA LOCALIDAD DE SANTA LUCÍA OCOTLÁN	INSABI/1334/212643/2021	BEBGZ1921	FORTALECIMIENTO DEL SISTEMA PUBLICO DE SALUD DEL EDO DE OAX EN BENEFICIO DE LAS PERSONAS SIN SEGURIDAD SOCIAL	230,000.00
EQUIPAMIENTO DEL CENTRO DE SALUD DE LA LOCALIDAD DE AYOQUEZCO DE ALDAMA	INSABI/1335/212644/2021	BEBGZ1921	FORTALECIMIENTO DEL SISTEMA PUBLICO DE SALUD DEL EDO DE OAX EN BENEFICIO DE LAS PERSONAS SIN SEGURIDAD SOCIAL	230,000.00
EQUIPAMIENTO DEL CENTRO DE SALUD DE LA LOCALIDAD DE SANTA MARÍA ATZOMPA	INSABI/1336/212645/2021	BEBGZ1921	FORTALECIMIENTO DEL SISTEMA PUBLICO DE SALUD DEL EDO DE OAX EN BENEFICIO DE LAS PERSONAS SIN SEGURIDAD SOCIAL	230,000.00
EQUIPAMIENTO DEL CENTRO DE SALUD DE LA LOCALIDAD DE SANTA MARÍA COLOTEPEC	INSABI/1337/212646/2021	BEBGZ1921	FORTALECIMIENTO DEL SISTEMA PUBLICO DE SALUD DEL EDO DE OAX EN BENEFICIO DE LAS PERSONAS SIN SEGURIDAD SOCIAL	230,000.00
EQUIPAMIENTO DEL CENTRO DE SALUD DE LA LOCALIDAD DE SANTA MARÍA HUAZOLOTITLÁN	INSABI/1338/212647/2021	BEBGZ1921	FORTALECIMIENTO DEL SISTEMA PUBLICO DE SALUD DEL EDO DE OAX EN BENEFICIO DE LAS PERSONAS SIN SEGURIDAD SOCIAL	230,000.00
EQUIPAMIENTO DEL CENTRO DE SALUD DE LA LOCALIDAD DE SANTA MARÍA JALAPA DEL MARQUÉS	INSABI/1339/212648/2021	BEBGZ1921	FORTALECIMIENTO DEL SISTEMA PUBLICO DE SALUD DEL EDO DE OAX EN BENEFICIO DE LAS PERSONAS SIN SEGURIDAD SOCIAL	230,000.00
EQUIPAMIENTO DEL CENTRO DE SALUD DE LA LOCALIDAD DE SANTA MARÍA MIXTEQUILLA	INSABI/1340/212649/2021	BEBGZ1921	FORTALECIMIENTO DEL SISTEMA PUBLICO DE SALUD DEL EDO DE OAX EN BENEFICIO DE LAS PERSONAS SIN SEGURIDAD SOCIAL	230,000.00
EQUIPAMIENTO DEL CENTRO DE SALUD DE LA LOCALIDAD DE EL VENADO	INSABI/1341/212650/2021	BEBGZ1921	FORTALECIMIENTO DEL SISTEMA PUBLICO DE SALUD DEL EDO DE OAX EN BENEFICIO DE LAS PERSONAS SIN SEGURIDAD SOCIAL	230,000.00
EQUIPAMIENTO DEL CENTRO DE SALUD DE LA LOCALIDAD DE SANTA MARÍA ZACATEPEC	INSABI/1342/212651/2021	BEBGZ1921	FORTALECIMIENTO DEL SISTEMA PUBLICO DE SALUD DEL EDO DE OAX EN BENEFICIO DE LAS PERSONAS SIN SEGURIDAD SOCIAL	230,000.00
EQUIPAMIENTO DEL CENTRO DE SALUD DE LA LOCALIDAD DE RÍO CHIQUITO	INSABI/1343/212652/2021	BEBGZ1921	FORTALECIMIENTO DEL SISTEMA PUBLICO DE SALUD DEL EDO DE OAX EN BENEFICIO DE LAS PERSONAS SIN SEGURIDAD SOCIAL	230,000.00
EQUIPAMIENTO DEL CENTRO DE SALUD DE LA LOCALIDAD DE SANTIAGO SUCHILQUITONGO	INSABI/1344/212653/2021	BEBGZ1921	FORTALECIMIENTO DEL SISTEMA PUBLICO DE SALUD DEL EDO DE OAX EN BENEFICIO DE LAS PERSONAS SIN SEGURIDAD SOCIAL	230,000.00
EQUIPAMIENTO DEL CENTRO DE SALUD DE LA LOCALIDAD DE SANTIAGO YAITEPEC	INSABI/1345/212654/2021	BEBGZ1921	FORTALECIMIENTO DEL SISTEMA PUBLICO DE SALUD DEL EDO DE OAX EN BENEFICIO DE LAS PERSONAS SIN SEGURIDAD SOCIAL	230,000.00
EQUIPAMIENTO DEL CENTRO DE SALUD DE LA LOCALIDAD DE SANTIAGO YOLOMÉCATL	INSABI/1346/212655/2021	BEBGZ1921	FORTALECIMIENTO DEL SISTEMA PUBLICO DE SALUD DEL EDO DE OAX EN BENEFICIO DE LAS PERSONAS SIN SEGURIDAD SOCIAL	230,000.00
EQUIPAMIENTO DEL CENTRO DE SALUD DE LA LOCALIDAD DE SANTIAGO ZACATEPEC	INSABI/1347/212656/2021	BEBGZ1921	FORTALECIMIENTO DEL SISTEMA PUBLICO DE SALUD DEL EDO DE OAX EN BENEFICIO DE LAS PERSONAS SIN SEGURIDAD SOCIAL	230,000.00
EQUIPAMIENTO DEL CENTRO DE SALUD DE LA LOCALIDAD DE SANTO DOMINGO INGENIO	INSABI/1348/212657/2021	BEBGZ1921	FORTALECIMIENTO DEL SISTEMA PUBLICO DE SALUD DEL EDO DE OAX EN BENEFICIO DE LAS PERSONAS SIN SEGURIDAD SOCIAL	230,000.00
EQUIPAMIENTO DEL CENTRO DE SALUD DE LA LOCALIDAD DE SANTO DOMINGO ZANATEPEC	INSABI/1349/212658/2021	BEBGZ1921	FORTALECIMIENTO DEL SISTEMA PUBLICO DE SALUD DEL EDO DE OAX EN BENEFICIO DE LAS PERSONAS SIN SEGURIDAD SOCIAL	230,000.00

EQUIPAMIENTO DEL CENTRO DE SALUD DE LA LOCALIDAD DE SAN VICENTE COATLÁN	INSABI/1350/212659/2021	BEBGZ1921	FORTALECIMIENTO DEL SISTEMA PUBLICO DE SALUD DEL EDO DE OAX EN BENEFICIO DE LAS PERSONAS SIN SEGURIDAD SOCIAL	230,000.00
EQUIPAMIENTO DEL CENTRO DE SALUD DE LA LOCALIDAD DE VILLA DE TAMAZULÁPAM DEL PROGRESO	INSABI/1351/212660/2021	BEBGZ1921	FORTALECIMIENTO DEL SISTEMA PUBLICO DE SALUD DEL EDO DE OAX EN BENEFICIO DE LAS PERSONAS SIN SEGURIDAD SOCIAL	230,000.00
EQUIPAMIENTO DEL CENTRO DE SALUD DE LA LOCALIDAD DE UNIÓN HIDALGO	INSABI/1352/212661/2021	BEBGZ1921	FORTALECIMIENTO DEL SISTEMA PUBLICO DE SALUD DEL EDO DE OAX EN BENEFICIO DE LAS PERSONAS SIN SEGURIDAD SOCIAL	230,000.00
EQUIPAMIENTO DEL CENTRO DE SALUD DE LA LOCALIDAD DE VILLA DE ZAACHILA	INSABI/1353/212662/2021	BEBGZ1921	FORTALECIMIENTO DEL SISTEMA PUBLICO DE SALUD DEL EDO DE OAX EN BENEFICIO DE LAS PERSONAS SIN SEGURIDAD SOCIAL	230,000.00
EQUIPAMIENTO DEL CENTRO DE SALUD DE LA LOCALIDAD DE ZIMATLÁN DE ÁLVAREZ	INSABI/1354/212663/2021	BEBGZ1921	FORTALECIMIENTO DEL SISTEMA PUBLICO DE SALUD DEL EDO DE OAX EN BENEFICIO DE LAS PERSONAS SIN SEGURIDAD SOCIAL	230,000.00
EQUIPAMIENTO DEL CENTRO DE SALUD DE LA LOCALIDAD DE VICENTE CAMALOTE	INSABI/1355/212664/2021	BEBGZ1921	FORTALECIMIENTO DEL SISTEMA PUBLICO DE SALUD DEL EDO DE OAX EN BENEFICIO DE LAS PERSONAS SIN SEGURIDAD SOCIAL	230,000.00
EQUIPAMIENTO DEL CENTRO DE SALUD DE LA LOCALIDAD DE EL ROSARIO [BARRIO]	INSABI/1356/212665/2021	BEBGZ1921	FORTALECIMIENTO DEL SISTEMA PUBLICO DE SALUD DEL EDO DE OAX EN BENEFICIO DE LAS PERSONAS SIN SEGURIDAD SOCIAL	230,000.00
EQUIPAMIENTO DEL CENTRO DE SALUD DE LA LOCALIDAD DE JUCHITÁN DE ZARAGOZA (CHEGUIGO SUR)	INSABI/1357/212666/2021	BEBGZ1921	FORTALECIMIENTO DEL SISTEMA PUBLICO DE SALUD DEL EDO DE OAX EN BENEFICIO DE LAS PERSONAS SIN SEGURIDAD SOCIAL	230,000.00
EQUIPAMIENTO DEL CENTRO DE SALUD DE LA LOCALIDAD DE JUCHITÁN DE ZARAGOZA (COL. GUSTAVO PINEDA)	INSABI/1358/212667/2021	BEBGZ1921	FORTALECIMIENTO DEL SISTEMA PUBLICO DE SALUD DEL EDO DE OAX EN BENEFICIO DE LAS PERSONAS SIN SEGURIDAD SOCIAL	230,000.00
EQUIPAMIENTO DEL CENTRO DE SALUD DE LA LOCALIDAD DE ARROYO CHICAL	INSABI/1359/212668/2021	BEBGZ1921	FORTALECIMIENTO DEL SISTEMA PUBLICO DE SALUD DEL EDO DE OAX EN BENEFICIO DE LAS PERSONAS SIN SEGURIDAD SOCIAL	230,000.00
EQUIPAMIENTO DEL CENTRO DE SALUD DE LA LOCALIDAD DE MACUILXÓCHITL DE ARTIGAS CARRANZA	INSABI/1360/212669/2021	BEBGZ1921	FORTALECIMIENTO DEL SISTEMA PUBLICO DE SALUD DEL EDO DE OAX EN BENEFICIO DE LAS PERSONAS SIN SEGURIDAD SOCIAL	230,000.00
EQUIPAMIENTO DEL CENTRO DE SALUD DE LA LOCALIDAD DE VILLA DÍAZ ORDAZ	INSABI/1361/212670/2021	BEBGZ1921	FORTALECIMIENTO DEL SISTEMA PUBLICO DE SALUD DEL EDO DE OAX EN BENEFICIO DE LAS PERSONAS SIN SEGURIDAD SOCIAL	230,000.00
EQUIPAMIENTO DEL CENTRO DE SALUD DE LA LOCALIDAD DE VIGUERA	INSABI/1362/212671/2021	BEBGZ1921	FORTALECIMIENTO DEL SISTEMA PUBLICO DE SALUD DEL EDO DE OAX EN BENEFICIO DE LAS PERSONAS SIN SEGURIDAD SOCIAL	230,000.00
EQUIPAMIENTO DEL CENTRO DE SALUD DE LA LOCALIDAD DE CHAHUITES	INSABI/1363/212672/2021	BEBGZ1921	FORTALECIMIENTO DEL SISTEMA PUBLICO DE SALUD DEL EDO DE OAX EN BENEFICIO DE LAS PERSONAS SIN SEGURIDAD SOCIAL	230,000.00
EQUIPAMIENTO DEL CENTRO DE SALUD DE LA LOCALIDAD DE ARROYO CHOÁPAM	INSABI/1364/212673/2021	BEBGZ1921	FORTALECIMIENTO DEL SISTEMA PUBLICO DE SALUD DEL EDO DE OAX EN BENEFICIO DE LAS PERSONAS SIN SEGURIDAD SOCIAL	230,000.00
EQUIPAMIENTO DEL CENTRO DE SALUD DE LA LOCALIDAD DE PUTLA VILLA DE GUERRERO	INSABI/1365/212674/2021	BEBGZ1921	FORTALECIMIENTO DEL SISTEMA PUBLICO DE SALUD DEL EDO DE OAX EN BENEFICIO DE LAS PERSONAS SIN SEGURIDAD SOCIAL	230,000.00
EQUIPAMIENTO DEL CENTRO DE SALUD DE LA LOCALIDAD DE REYES ETLA	INSABI/1366/212675/2021	BEBGZ1921	FORTALECIMIENTO DEL SISTEMA PUBLICO DE SALUD DEL EDO DE OAX EN BENEFICIO DE LAS PERSONAS SIN SEGURIDAD SOCIAL	230,000.00
EQUIPAMIENTO DEL CENTRO DE SALUD DE LA LOCALIDAD DE VICENTE GUERRERO	INSABI/1367/212676/2021	BEBGZ1921	FORTALECIMIENTO DEL SISTEMA PUBLICO DE SALUD DEL EDO DE OAX EN BENEFICIO DE LAS PERSONAS SIN SEGURIDAD SOCIAL	230,000.00
EQUIPAMIENTO DEL CENTRO DE SALUD DE LA LOCALIDAD DE SAN MIGUEL DEL VALLE	INSABI/1368/212677/2021	BEBGZ1921	FORTALECIMIENTO DEL SISTEMA PUBLICO DE SALUD DEL EDO DE OAX EN BENEFICIO DE LAS PERSONAS SIN SEGURIDAD SOCIAL	230,000.00
EQUIPAMIENTO DEL CENTRO DE SALUD DE LA LOCALIDAD DE SANTO DOMINGO TONALÁ	INSABI/1369/212678/2021	BEBGZ1921	FORTALECIMIENTO DEL SISTEMA PUBLICO DE SALUD DEL EDO DE OAX EN BENEFICIO DE LAS PERSONAS SIN SEGURIDAD SOCIAL	230,000.00
EQUIPAMIENTO DEL CENTRO DE SALUD DE LA LOCALIDAD DE SANTIAGO MATATLÁN	INSABI/1370/212679/2021	BEBGZ1921	FORTALECIMIENTO DEL SISTEMA PUBLICO DE SALUD DEL EDO DE OAX EN BENEFICIO DE LAS PERSONAS SIN SEGURIDAD SOCIAL	230,000.00
EQUIPAMIENTO DEL CENTRO DE SALUD DE LA LOCALIDAD DE EL ESPINAL	INSABI/1371/212680/2021	BEBGZ1921	FORTALECIMIENTO DEL SISTEMA PUBLICO DE SALUD DEL EDO DE OAX EN BENEFICIO DE LAS PERSONAS SIN SEGURIDAD SOCIAL	230,000.00
EQUIPAMIENTO DEL CENTRO DE SALUD DE LA LOCALIDAD DE PALOMARES	INSABI/1372/212681/2021	BEBGZ1921	FORTALECIMIENTO DEL SISTEMA PUBLICO DE SALUD DEL EDO DE OAX EN BENEFICIO DE LAS PERSONAS SIN SEGURIDAD SOCIAL	230,000.00



EQUIPAMIENTO DEL CENTRO DE SALUD DE LA LOCALIDAD DE SANTA MARÍA GUIENAGATI	INSABI/1373/212682/2021	BEBGZ1921	FORTALECIMIENTO DEL SISTEMA PUBLICO DE SALUD DEL EDO DE OAX EN BENEFICIO DE LAS PERSONAS SIN SEGURIDAD SOCIAL	230,000.00
EQUIPAMIENTO DEL CENTRO DE SALUD DE LA LOCALIDAD DE SANTIAGO NILTEPEC	INSABI/1374/212683/2021	BEBGZ1921	FORTALECIMIENTO DEL SISTEMA PUBLICO DE SALUD DEL EDO DE OAX EN BENEFICIO DE LAS PERSONAS SIN SEGURIDAD SOCIAL	230,000.00
EQUIPAMIENTO DEL CENTRO DE SALUD DE LA LOCALIDAD DE BETHANIA	INSABI/1375/212684/2021	BEBGZ1921	FORTALECIMIENTO DEL SISTEMA PUBLICO DE SALUD DEL EDO DE OAX EN BENEFICIO DE LAS PERSONAS SIN SEGURIDAD SOCIAL	230,000.00
EQUIPAMIENTO DEL CENTRO DE SALUD DE LA LOCALIDAD DE CAMELIA ROJA	INSABI/1376/212685/2021	BEBGZ1921	FORTALECIMIENTO DEL SISTEMA PUBLICO DE SALUD DEL EDO DE OAX EN BENEFICIO DE LAS PERSONAS SIN SEGURIDAD SOCIAL	230,000.00
EQUIPAMIENTO DEL CENTRO DE SALUD DE LA LOCALIDAD DE JUCHITÁN DE ZARAGOZA (COL. COLOSIO)	INSABI/1377/212686/2021	BEBGZ1921	FORTALECIMIENTO DEL SISTEMA PUBLICO DE SALUD DEL EDO DE OAX EN BENEFICIO DE LAS PERSONAS SIN SEGURIDAD SOCIAL	230,000.00
EQUIPAMIENTO DEL CENTRO DE SALUD DE LA LOCALIDAD DE SANTA TERESA	INSABI/1378/212687/2021	BEBGZ1921	FORTALECIMIENTO DEL SISTEMA PUBLICO DE SALUD DEL EDO DE OAX EN BENEFICIO DE LAS PERSONAS SIN SEGURIDAD SOCIAL	230,000.00
EQUIPAMIENTO DEL CENTRO DE SALUD CON SERVICIOS AMPLIADOS (CESSA) DE LA LOCALIDAD DE VILLA DE TUTUTEPEC	INSABI/1379/212688/2021	BEBGZ1921	FORTALECIMIENTO DEL SISTEMA PUBLICO DE SALUD DEL EDO DE OAX EN BENEFICIO DE LAS PERSONAS SIN SEGURIDAD SOCIAL	230,000.00
EQUIPAMIENTO DEL CENTRO DE SALUD CON SERVICIOS AMPLIADOS (CESSA) DE LA LOCALIDAD DE SANTO DOMINGO TEHUANTEPEC	INSABI/1380/212689/2021	BEBGZ1921	FORTALECIMIENTO DEL SISTEMA PUBLICO DE SALUD DEL EDO DE OAX EN BENEFICIO DE LAS PERSONAS SIN SEGURIDAD SOCIAL	230,000.00
EQUIPAMIENTO DEL CENTRO DE SALUD CON SERVICIOS AMPLIADOS (CESSA) DE LA LOCALIDAD DE PINOTEPA DE DON LUIS	INSABI/1381/212690/2021	BEBGZ1921	FORTALECIMIENTO DEL SISTEMA PUBLICO DE SALUD DEL EDO DE OAX EN BENEFICIO DE LAS PERSONAS SIN SEGURIDAD SOCIAL	230,000.00
EQUIPAMIENTO DEL CENTRO DE SALUD DE LA LOCALIDAD DE SANTA MARÍA COLOTEPEC (COL. LÁZARO CARDENAS)	INSABI/1382/212691/2021	BEBGZ1921	FORTALECIMIENTO DEL SISTEMA PUBLICO DE SALUD DEL EDO DE OAX EN BENEFICIO DE LAS PERSONAS SIN SEGURIDAD SOCIAL	230,000.00
EQUIPAMIENTO DEL CENTRO DE SALUD DE LA LOCALIDAD DE SAN JERÓNIMO YAHUICHE	INSABI/1383/212692/2021	BEBGZ1921	FORTALECIMIENTO DEL SISTEMA PUBLICO DE SALUD DEL EDO DE OAX EN BENEFICIO DE LAS PERSONAS SIN SEGURIDAD SOCIAL	230,000.00
EQUIPAMIENTO DEL CENTRO DE SALUD DE LA LOCALIDAD DE GUADALUPE ETLA	INSABI/1384/212693/2021	BEBGZ1921	FORTALECIMIENTO DEL SISTEMA PUBLICO DE SALUD DEL EDO DE OAX EN BENEFICIO DE LAS PERSONAS SIN SEGURIDAD SOCIAL	230,000.00
EQUIPAMIENTO DEL CENTRO DE SALUD DE LA LOCALIDAD DE SAN DIONISIO OCOTEPEC	INSABI/1385/212694/2021	BEBGZ1921	FORTALECIMIENTO DEL SISTEMA PUBLICO DE SALUD DEL EDO DE OAX EN BENEFICIO DE LAS PERSONAS SIN SEGURIDAD SOCIAL	230,000.00
EQUIPAMIENTO DEL CENTRO DE SALUD DE LA LOCALIDAD DE JUCHITÁN DE ZARAGOZA (COL. VÍCTOR YODO)	INSABI/1386/212695/2021	BEBGZ1921	FORTALECIMIENTO DEL SISTEMA PUBLICO DE SALUD DEL EDO DE OAX EN BENEFICIO DE LAS PERSONAS SIN SEGURIDAD SOCIAL	230,000.00
EQUIPAMIENTO DEL CENTRO DE SALUD CON SERVICIOS AMPLIADOS (CESSA) DE LA LOCALIDAD DE TEOTITLÁN DEL VALLE	INSABI/1387/212696/2021	BEBGZ1921	FORTALECIMIENTO DEL SISTEMA PUBLICO DE SALUD DEL EDO DE OAX EN BENEFICIO DE LAS PERSONAS SIN SEGURIDAD SOCIAL	230,000.00
EQUIPAMIENTO DEL CENTRO DE SALUD DE LA LOCALIDAD DE SANTA MARÍA DEL TULE	INSABI/1388/212697/2021	BEBGZ1921	FORTALECIMIENTO DEL SISTEMA PUBLICO DE SALUD DEL EDO DE OAX EN BENEFICIO DE LAS PERSONAS SIN SEGURIDAD SOCIAL	230,000.00
EQUIPAMIENTO DEL CENTRO DE SALUD DE LA LOCALIDAD DE ESTACIÓN SARABIA	INSABI/1389/212698/2021	BEBGZ1921	FORTALECIMIENTO DEL SISTEMA PUBLICO DE SALUD DEL EDO DE OAX EN BENEFICIO DE LAS PERSONAS SIN SEGURIDAD SOCIAL	230,000.00
EQUIPAMIENTO DEL CENTRO DE SALUD CON SERVICIOS AMPLIADOS (CESSA) DE LA LOCALIDAD DE SAN LUCAS OJITLÁN	INSABI/1390/212699/2021	BEBGZ1921	FORTALECIMIENTO DEL SISTEMA PUBLICO DE SALUD DEL EDO DE OAX EN BENEFICIO DE LAS PERSONAS SIN SEGURIDAD SOCIAL	230,000.00
EQUIPAMIENTO DEL CENTRO DE SALUD DE LA LOCALIDAD DE SAN FRANCISCO JAVIER	INSABI/1391/212700/2021	BEBGZ1921	FORTALECIMIENTO DEL SISTEMA PUBLICO DE SALUD DEL EDO DE OAX EN BENEFICIO DE LAS PERSONAS SIN SEGURIDAD SOCIAL	230,000.00
EQUIPAMIENTO DEL CENTRO DE SALUD DE LA LOCALIDAD DE SAN JUAN LACHAO	INSABI/1392/212701/2021	BEBGZ1921	FORTALECIMIENTO DEL SISTEMA PUBLICO DE SALUD DEL EDO DE OAX EN BENEFICIO DE LAS PERSONAS SIN SEGURIDAD SOCIAL	230,000.00
ESPECIALIDADES MÉDICAS (UNEMES) "CENTRO NUEVA VIDA" DE LA LOCALIDAD DE HEROICA CIUDAD DE HUAJUAPAN DE LEÓN	INSABI/1393/212702/2021	BEBGZ1921	FORTALECIMIENTO DEL SISTEMA PUBLICO DE SALUD DEL EDO DE OAX EN BENEFICIO DE LAS PERSONAS SIN SEGURIDAD SOCIAL	230,000.00
EQUIPAMIENTO DE LA UNIDAD DE ESPECIALIDADES MÉDICAS (UNEMES) "CENTRO NUEVA VIDA" DE LA LOCALIDAD DE VIGUERA	INSABI/1394/212703/2021	BEBGZ1921	FORTALECIMIENTO DEL SISTEMA PUBLICO DE SALUD DEL EDO DE OAX EN BENEFICIO DE LAS PERSONAS SIN SEGURIDAD SOCIAL	230,000.00
ESPECIALIDADES MÉDICAS (UNEMES) "CENTRO NUEVA VIDA" DE LA LOCALIDAD DE SAN JUAN BAUTISTA TUXTEPEC	INSABI/1395/212704/2021	BEBGZ1921	FORTALECIMIENTO DEL SISTEMA PUBLICO DE SALUD DEL EDO DE OAX EN BENEFICIO DE LAS PERSONAS SIN SEGURIDAD SOCIAL	230,000.00

ESPECIALIDADES MÉDICAS (UNEMES) "CENTRO NUEVA VIDA" DE LA LOCALIDAD DE SANTA CRUZ XOXOCOTLÁN	INSABI/1397/212706/2021	BEBGZ1921	FORTALECIMIENTO DEL SISTEMA PUBLICO DE SALUD DEL EDO DE OAX EN BENEFICIO DE LAS PERSONAS SIN SEGURIDAD SOCIAL	230,000.00
ESPECIALIDADES MÉDICAS (UNEMES) "CENTRO NUEVA VIDA" DE LA LOCALIDAD DE PUERTO ESCONDIDO	INSABI/1396/212705/2021	BEBGZ1921	FORTALECIMIENTO DEL SISTEMA PUBLICO DE SALUD DEL EDO DE OAX EN BENEFICIO DE LAS PERSONAS SIN SEGURIDAD SOCIAL	230,000.00
ESPECIALIDADES MÉDICAS (UNEMES) "CENTRO NUEVA VIDA" DE LA LOCALIDAD DE SANTIAGO PINOTEPA NACIONAL	INSABI/1398/212707/2021	BEBGZ1921	FORTALECIMIENTO DEL SISTEMA PUBLICO DE SALUD DEL EDO DE OAX EN BENEFICIO DE LAS PERSONAS SIN SEGURIDAD SOCIAL	230,000.00
ESPECIALIDADES MÉDICAS (UNEMES) "CENTRO NUEVA VIDA" DE LA LOCALIDAD DE SANTO DOMINGO TEHUANTEPEC	INSABI/1399/212708/2021	BEBGZ1921	FORTALECIMIENTO DEL SISTEMA PUBLICO DE SALUD DEL EDO DE OAX EN BENEFICIO DE LAS PERSONAS SIN SEGURIDAD SOCIAL	230,000.00
ESPECIALIDADES MÉDICAS (UNEMES - EC) DE LA LOCALIDAD DE OAXACA DE JUÁREZ (COL. VOLCANES)	INSABI/1400/212709/2021	BEBGZ1921	FORTALECIMIENTO DEL SISTEMA PUBLICO DE SALUD DEL EDO DE OAX EN BENEFICIO DE LAS PERSONAS SIN SEGURIDAD SOCIAL	230,000.00
ESPECIALIDADES MÉDICAS (UNEMES - EC) DE LA LOCALIDAD DE HEROICA CIUDAD DE HUAJUAPAN DE LEÓN	INSABI/1401/212710/2021	BEBGZ1921	FORTALECIMIENTO DEL SISTEMA PUBLICO DE SALUD DEL EDO DE OAX EN BENEFICIO DE LAS PERSONAS SIN SEGURIDAD SOCIAL	230,000.00
EQUIPAMIENTO DE LA UNIDAD DE ESPECIALIDADES MÉDICAS (UNEMES - EC) DE LA LOCALIDAD DE SANTO DOMINGO TEHUANTEPEC	INSABI/1402/212711/2021	BEBGZ1921	FORTALECIMIENTO DEL SISTEMA PUBLICO DE SALUD DEL EDO DE OAX EN BENEFICIO DE LAS PERSONAS SIN SEGURIDAD SOCIAL	230,000.00
EQUIPAMIENTO DE LA UNIDAD DE ESPECIALIDADES MÉDICAS (UNEMES - EC) DE LA LOCALIDAD DE JUCHITÁN DE ZARAGOZA	INSABI/1403/212712/2021	BEBGZ1921	FORTALECIMIENTO DEL SISTEMA PUBLICO DE SALUD DEL EDO DE OAX EN BENEFICIO DE LAS PERSONAS SIN SEGURIDAD SOCIAL	230,000.00
EQUIPAMIENTO DE LA UNIDAD DE ESPECIALIDADES MÉDICAS (UNEMES - EC) DE LA LOCALIDAD DE SAN JUAN BAUTISTA TUXTEPEC	INSABI/1404/212713/2021	BEBGZ1921	FORTALECIMIENTO DEL SISTEMA PUBLICO DE SALUD DEL EDO DE OAX EN BENEFICIO DE LAS PERSONAS SIN SEGURIDAD SOCIAL	230,000.00
EQUIPAMIENTO DE LA UNIDAD DE ESPECIALIDADES MÉDICAS (UNEMES - EC) DE LA LOCALIDAD DE CRUCECITA	INSABI/1405/212714/2021	BEBGZ1921	FORTALECIMIENTO DEL SISTEMA PUBLICO DE SALUD DEL EDO DE OAX EN BENEFICIO DE LAS PERSONAS SIN SEGURIDAD SOCIAL	230,000.00
ESPECIALIDADES MÉDICAS (UNEMES) "CLÍNICA DE LA MUJER" DE LA LOCALIDAD DE OAXACA DE JUÁREZ	INSABI/1406/212715/2021	BEBGZ1921	FORTALECIMIENTO DEL SISTEMA PUBLICO DE SALUD DEL EDO DE OAX EN BENEFICIO DE LAS PERSONAS SIN SEGURIDAD SOCIAL	230,000.00
EQUIPAMIENTO DEL HOSPITAL COMUNITARIO DE LA LOCALIDAD DE TAMAZULÁPAM DEL ESPÍRITU SANTO	INSABI/1410/212719/2021	BEBGZ1921	FORTALECIMIENTO DEL SISTEMA PUBLICO DE SALUD DEL EDO DE OAX EN BENEFICIO DE LAS PERSONAS SIN SEGURIDAD SOCIAL	230,000.00
EQUIPAMIENTO DEL HOSPITAL COMUNITARIO DE LA LOCALIDAD DE CHALCATONGO DE HIDALGO	INSABI/1409/212718/2021	BEBGZ1921	FORTALECIMIENTO DEL SISTEMA PUBLICO DE SALUD DEL EDO DE OAX EN BENEFICIO DE LAS PERSONAS SIN SEGURIDAD SOCIAL	230,000.00
EQUIPAMIENTO DEL HOSPITAL COMUNITARIO DE LA LOCALIDAD DE ASUNCIÓN NOCHIXTLÁN	INSABI/1408/212717/2021	BEBGZ1921	FORTALECIMIENTO DEL SISTEMA PUBLICO DE SALUD DEL EDO DE OAX EN BENEFICIO DE LAS PERSONAS SIN SEGURIDAD SOCIAL	230,000.00
ESPECIALIDADES MÉDICAS (UNEMES) "CASA DE LA MUJER HUAJUAPEÑA" DE LA LOCALIDAD DE HEROICA CIUDAD DE HUAJUAPAN DE LEÓN	INSABI/1407/212716/2021	BEBGZ1921	FORTALECIMIENTO DEL SISTEMA PUBLICO DE SALUD DEL EDO DE OAX EN BENEFICIO DE LAS PERSONAS SIN SEGURIDAD SOCIAL	230,000.00
EQUIPAMIENTO DEL HOSPITAL COMUNITARIO DE LA LOCALIDAD DE IXTLÁN DE JUÁREZ	INSABI/1411/212720/2021	BEBGZ1921	FORTALECIMIENTO DEL SISTEMA PUBLICO DE SALUD DEL EDO DE OAX EN BENEFICIO DE LAS PERSONAS SIN SEGURIDAD SOCIAL	230,000.00
EQUIPAMIENTO DEL HOSPITAL COMUNITARIO DE LA LOCALIDAD DE SAN PEDRO TAPANATEPEC	INSABI/1412/212721/2021	BEBGZ1921	FORTALECIMIENTO DEL SISTEMA PUBLICO DE SALUD DEL EDO DE OAX EN BENEFICIO DE LAS PERSONAS SIN SEGURIDAD SOCIAL	230,000.00
EQUIPAMIENTO DEL HOSPITAL COMUNITARIO DE LA LOCALIDAD DE SANTA CATARINA JUQUILA	INSABI/1413/212722/2021	BEBGZ1921	FORTALECIMIENTO DEL SISTEMA PUBLICO DE SALUD DEL EDO DE OAX EN BENEFICIO DE LAS PERSONAS SIN SEGURIDAD SOCIAL	230,000.00
EQUIPAMIENTO DEL HOSPITAL COMUNITARIO DE LA LOCALIDAD DE SAN JACINTO TLACOTEPEC	INSABI/1414/212723/2021	BEBGZ1921	FORTALECIMIENTO DEL SISTEMA PUBLICO DE SALUD DEL EDO DE OAX EN BENEFICIO DE LAS PERSONAS SIN SEGURIDAD SOCIAL	230,000.00
EQUIPAMIENTO DEL HOSPITAL COMUNITARIO DE LA LOCALIDAD DE SANTO DOMINGO TEOJOMULCO	INSABI/1415/212724/2021	BEBGZ1921	FORTALECIMIENTO DEL SISTEMA PUBLICO DE SALUD DEL EDO DE OAX EN BENEFICIO DE LAS PERSONAS SIN SEGURIDAD SOCIAL	230,000.00
EQUIPAMIENTO DEL HOSPITAL COMUNITARIO DE LA LOCALIDAD DE SANTIAGO TAMAZOLA	INSABI/1416/212725/2021	BEBGZ1921	FORTALECIMIENTO DEL SISTEMA PUBLICO DE SALUD DEL EDO DE OAX EN BENEFICIO DE LAS PERSONAS SIN SEGURIDAD SOCIAL	230,000.00
EQUIPAMIENTO DEL HOSPITAL COMUNITARIO DE LA LOCALIDAD DE LOMA BONITA	INSABI/1417/212726/2021	BEBGZ1921	FORTALECIMIENTO DEL SISTEMA PUBLICO DE SALUD DEL EDO DE OAX EN BENEFICIO DE LAS PERSONAS SIN SEGURIDAD SOCIAL	230,000.00
EQUIPAMIENTO DEL HOSPITAL COMUNITARIO DE LA LOCALIDAD DE NEJAPA DE MADERO	INSABI/1418/212727/2021	BEBGZ1921	FORTALECIMIENTO DEL SISTEMA PUBLICO DE SALUD DEL EDO DE OAX EN BENEFICIO DE LAS PERSONAS SIN SEGURIDAD SOCIAL	230,000.00

EQUIPAMIENTO DEL HOSPITAL COMUNITARIO DE LA LOCALIDAD DE SAN JUAN BAUTISTA VALLE NACIONAL	INSABI/1419/212728/2021	BEBGZ1921	FORTALECIMIENTO DEL SISTEMA PUBLICO DE SALUD DEL EDO DE OAX EN BENEFICIO DE LAS PERSONAS SIN SEGURIDAD SOCIAL	230,000.00
EQUIPAMIENTO DEL HOSPITAL COMUNITARIO DE LA LOCALIDAD DE TEMASCAL	INSABI/1420/212729/2021	BEBGZ1921	FORTALECIMIENTO DEL SISTEMA PUBLICO DE SALUD DEL EDO DE OAX EN BENEFICIO DE LAS PERSONAS SIN SEGURIDAD SOCIAL	230,000.00
EQUIPAMIENTO DEL HOSPITAL COMUNITARIO DE LA LOCALIDAD DE SANTOS REYES NOPALA	INSABI/1421/212730/2021	BEBGZ1921	FORTALECIMIENTO DEL SISTEMA PUBLICO DE SALUD DEL EDO DE OAX EN BENEFICIO DE LAS PERSONAS SIN SEGURIDAD SOCIAL	230,000.00
EQUIPAMIENTO DEL HOSPITAL COMUNITARIO DE LA LOCALIDAD DE RÍO GRANDE O PIEDRA PARADA	INSABI/1422/212731/2021	BEBGZ1921	FORTALECIMIENTO DEL SISTEMA PUBLICO DE SALUD DEL EDO DE OAX EN BENEFICIO DE LAS PERSONAS SIN SEGURIDAD SOCIAL	230,000.00
EQUIPAMIENTO DEL HOSPITAL COMUNITARIO DE LA LOCALIDAD DE TEOTITLÁN DE FLORES MAGÓN	INSABI/1423/212732/2021	BEBGZ1921	FORTALECIMIENTO DEL SISTEMA PUBLICO DE SALUD DEL EDO DE OAX EN BENEFICIO DE LAS PERSONAS SIN SEGURIDAD SOCIAL	230,000.00
EQUIPAMIENTO DEL HOSPITAL COMUNITARIO DE LA LOCALIDAD DE VILLA SOLA DE VEGA	INSABI/1424/212733/2021	BEBGZ1921	FORTALECIMIENTO DEL SISTEMA PUBLICO DE SALUD DEL EDO DE OAX EN BENEFICIO DE LAS PERSONAS SIN SEGURIDAD SOCIAL	230,000.00
EQUIPAMIENTO DEL HOSPITAL COMUNITARIO DE LA LOCALIDAD DE SANTA MARÍA HUATULCO	INSABI/1425/212734/2021	BEBGZ1921	FORTALECIMIENTO DEL SISTEMA PUBLICO DE SALUD DEL EDO DE OAX EN BENEFICIO DE LAS PERSONAS SIN SEGURIDAD SOCIAL	230,000.00
EQUIPAMIENTO DEL HOSPITAL COMUNITARIO DE LA LOCALIDAD DE SAN PEDRO HUAMELULA	INSABI/1426/212735/2021	BEBGZ1921	FORTALECIMIENTO DEL SISTEMA PUBLICO DE SALUD DEL EDO DE OAX EN BENEFICIO DE LAS PERSONAS SIN SEGURIDAD SOCIAL	230,000.00
EQUIPAMIENTO DEL HOSPITAL GENERAL "DR. AURELIO VALDIVIESO" DE LA LOCALIDAD DE OAXACA DE JUÁREZ	INSABI/1427/212736/2021	BEBGZ1921	FORTALECIMIENTO DEL SISTEMA PUBLICO DE SALUD DEL EDO DE OAX EN BENEFICIO DE LAS PERSONAS SIN SEGURIDAD SOCIAL	690,000.00
REHABILITACIÓN DE CENTRO DE SALUD DE EL DURAZNAL	AUT/1215/22300/2019	BEABA0119	FASSA CAPITAL	0.00
REHABILITACIÓN DE CENTRO DE SALUD EN LA LOCALIDAD DE SANTA MARÍA MIXISTLAN	AUT/1716/23909/2019	BEABA0119	FASSA CAPITAL	0.00
SUSTITUCIÓN DEL CENTRO DE SALUD DE LA LOCALIDAD DE SAN BARTOLO, MUNICIPIO DE SAN JUAN BAUTISTA TUXTEPEC	FASSA/0526/211283/2021	BEABA0121	FASSA CAPITAL	13,908,096.54
TERMINACIÓN DE CENTRO DE SALUD CON SERVICIOS AMPLIADOS EN LA LOCALIDAD DE OCOTLÁN DE MORELOS	FASSA/0707/211514/2021	BEABA0121	FASSA CAPITAL	5,500,000.00
EQUIPAMIENTO DEL CENTRO DE SALUD DE LA LOCALIDAD DE PLAN ALEMÁN	FASSA/0623/211408/2021	BEABA0121	FASSA CAPITAL	5.23
EQUIPAMIENTO DEL CENTRO DE SALUD DE LA LOCALIDAD DE PLAN ALEMÁN	FASSA/0623/211408/2021	BEABA0121	FASSA CAPITAL	2.31
EQUIPAMIENTO DEL CENTRO DE SALUD DE LA LOCALIDAD DE PLAN ALEMÁN	FASSA/0623/211408/2021	BEABA0121	FASSA CAPITAL	0.34
EQUIPAMIENTO DEL CENTRO DE SALUD DE LA LOCALIDAD DE PLAN ALEMÁN	FASSA/0623/211408/2021	BEABA0121	FASSA CAPITAL	62.41
EQUIPAMIENTO DEL CENTRO DE SALUD DE LA LOCALIDAD DE SAN NICOLÁS HIDALGO	FASSA/0623/211409/2021	BEABA0121	FASSA CAPITAL	5.23
EQUIPAMIENTO DEL CENTRO DE SALUD DE LA LOCALIDAD DE SAN NICOLÁS HIDALGO	FASSA/0623/211409/2021	BEABA0121	FASSA CAPITAL	2.31
EQUIPAMIENTO DEL CENTRO DE SALUD DE LA LOCALIDAD DE SAN NICOLÁS HIDALGO	FASSA/0623/211409/2021	BEABA0121	FASSA CAPITAL	0.34
EQUIPAMIENTO DEL CENTRO DE SALUD DE LA LOCALIDAD DE SAN NICOLÁS HIDALGO	FASSA/0623/211409/2021	BEABA0121	FASSA CAPITAL	62.41
EQUIPAMIENTO DEL CENTRO DE SALUD DE LA LOCALIDAD DE LÁZARO CÁRDENAS YUCUNICOCO	FASSA/0623/211410/2021	BEABA0121	FASSA CAPITAL	5.23
EQUIPAMIENTO DEL CENTRO DE SALUD DE LA LOCALIDAD DE LÁZARO CÁRDENAS YUCUNICOCO	FASSA/0623/211410/2021	BEABA0121	FASSA CAPITAL	2.31

EQUIPAMIENTO DEL CENTRO DE SALUD DE LA LOCALIDAD DE LÁZARO CÁRDENAS YUCUNICOCO	FASSA/0623/211410/2021	BEABA0121	FASSA CAPITAL	0.34
EQUIPAMIENTO DEL CENTRO DE SALUD DE LA LOCALIDAD DE LÁZARO CÁRDENAS YUCUNICOCO	FASSA/0623/211410/2021	BEABA0121	FASSA CAPITAL	62.41
EQUIPAMIENTO DEL CENTRO DE SALUD DE LA LOCALIDAD DE SANTIAGO ZACATEPEC	FASSA/0623/211411/2021	BEABA0121	FASSA CAPITAL	230.84
EQUIPAMIENTO DEL CENTRO DE SALUD DE LA LOCALIDAD DE SANTIAGO ZACATEPEC	FASSA/0623/211411/2021	BEABA0121	FASSA CAPITAL	3.08
EQUIPAMIENTO DEL CENTRO DE SALUD DE LA LOCALIDAD DE SANTIAGO ZACATEPEC	FASSA/0623/211411/2021	BEABA0121	FASSA CAPITAL	114.84
EQUIPAMIENTO DEL CENTRO DE SALUD DE LA LOCALIDAD DE SANTIAGO ZACATEPEC	FASSA/0623/211411/2021	BEABA0121	FASSA CAPITAL	19.27
EQUIPAMIENTO DEL CENTRO DE SALUD DE LA LOCALIDAD DE SANTIAGO ZACATEPEC	FASSA/0623/211411/2021	BEABA0121	FASSA CAPITAL	182.08
EQUIPAMIENTO DEL CENTRO DE SALUD DE LA LOCALIDAD DE SAN GABRIEL MIXTEPEC	FASSA/0625/211425/2021	BEABA0121	FASSA CAPITAL	19,793.67
EQUIPAMIENTO DEL CENTRO DE SALUD DE LA LOCALIDAD DE SAN GABRIEL MIXTEPEC	FASSA/0625/211425/2021	BEABA0121	FASSA CAPITAL	6.16
EQUIPAMIENTO DEL CENTRO DE SALUD DE LA LOCALIDAD DE SAN GABRIEL MIXTEPEC	FASSA/0625/211425/2021	BEABA0121	FASSA CAPITAL	1,055.73
EQUIPAMIENTO DEL CENTRO DE SALUD DE LA LOCALIDAD DE SAN GABRIEL MIXTEPEC	FASSA/0625/211425/2021	BEABA0121	FASSA CAPITAL	51.16
EQUIPAMIENTO DEL CENTRO DE SALUD (COLONIA 25 DE MAYO) DE LA LOCALIDAD DE JUCHITÁN DE ZARAGOZA	FASSA/0625/211426/2021	BEABA0121	FASSA CAPITAL	5.23
EQUIPAMIENTO DEL CENTRO DE SALUD (COLONIA 25 DE MAYO) DE LA LOCALIDAD DE JUCHITÁN DE ZARAGOZA	FASSA/0625/211426/2021	BEABA0121	FASSA CAPITAL	2.31
EQUIPAMIENTO DEL CENTRO DE SALUD (COLONIA 25 DE MAYO) DE LA LOCALIDAD DE JUCHITÁN DE ZARAGOZA	FASSA/0625/211426/2021	BEABA0121	FASSA CAPITAL	0.34
EQUIPAMIENTO DEL CENTRO DE SALUD (COLONIA 25 DE MAYO) DE LA LOCALIDAD DE JUCHITÁN DE ZARAGOZA	FASSA/0625/211426/2021	BEABA0121	FASSA CAPITAL	62.41
EQUIPAMIENTO DEL CENTRO DE SALUD DE LA LOCALIDAD DE CHACAHUA	FASSA/0625/211427/2021	BEABA0121	FASSA CAPITAL	5.23
EQUIPAMIENTO DEL CENTRO DE SALUD DE LA LOCALIDAD DE CHACAHUA	FASSA/0625/211427/2021	BEABA0121	FASSA CAPITAL	2.31
EQUIPAMIENTO DEL CENTRO DE SALUD DE LA LOCALIDAD DE CHACAHUA	FASSA/0625/211427/2021	BEABA0121	FASSA CAPITAL	0.34
EQUIPAMIENTO DEL CENTRO DE SALUD DE LA LOCALIDAD DE CHACAHUA	FASSA/0625/211427/2021	BEABA0121	FASSA CAPITAL	62.41
EQUIPAMIENTO DEL CENTRO DE SALUD DE LA LOCALIDAD DE SAN MARTÍN DE PORRES	FASSA/0625/211428/2021	BEABA0121	FASSA CAPITAL	656.11
EQUIPAMIENTO DEL CENTRO DE SALUD DE LA LOCALIDAD DE SAN MARTÍN DE PORRES	FASSA/0625/211428/2021	BEABA0121	FASSA CAPITAL	2.00
EQUIPAMIENTO DEL CENTRO DE SALUD DE LA LOCALIDAD DE SAN MARTÍN DE PORRES	FASSA/0625/211428/2021	BEABA0121	FASSA CAPITAL	2,033.18
EQUIPAMIENTO DEL CENTRO DE SALUD DE LA LOCALIDAD DE SAN MARTÍN DE PORRES	FASSA/0625/211428/2021	BEABA0121	FASSA CAPITAL	1,320.46

EQUIPAMIENTO DEL CENTRO DE SALUD DE LA LOCALIDAD DE SAN ANTONIO LAS PALMAS	FASSA/0625/211429/2021	BEABA0121	FASSA CAPITAL	5.23
EQUIPAMIENTO DEL CENTRO DE SALUD DE LA LOCALIDAD DE SAN ANTONIO LAS PALMAS	FASSA/0625/211429/2021	BEABA0121	FASSA CAPITAL	2.31
EQUIPAMIENTO DEL CENTRO DE SALUD DE LA LOCALIDAD DE SAN ANTONIO LAS PALMAS	FASSA/0625/211429/2021	BEABA0121	FASSA CAPITAL	0.34
EQUIPAMIENTO DEL CENTRO DE SALUD DE LA LOCALIDAD DE SAN ANTONIO LAS PALMAS	FASSA/0625/211429/2021	BEABA0121	FASSA CAPITAL	62.41
EQUIPAMIENTO DEL CENTRO DE SALUD (FRACCIONAMIENTO EL ROSARIO) DE LA LOCALIDAD DE EL ROSARIO	FASSA/0649/211454/2021	BEABA0121	FASSA CAPITAL	0.77
EQUIPAMIENTO DEL CENTRO DE SALUD (5A. SECCIÓN) DE LA LOCALIDAD DE JUCHITÁN DE ZARAGOZA	FASSA/0670/211466/2021	BEABA0121	FASSA CAPITAL	1.54
EQUIPAMIENTO DEL CENTRO DE SALUD (COLONIA VOLCANES) DE LA LOCALIDAD DE OAXACA DE JUÁREZ	FASSA/0671/211467/2021	BEABA0121	FASSA CAPITAL	1.54
EQUIPAMIENTO DEL CENTRO DE SALUD CON SERVICIOS AMPLIADOS (CESSA) DE LA LOCALIDAD DE VILLA DE TUTUTEPEC	FASSA/0676/211472/2021	BEABA0121	FASSA CAPITAL	2.31
EQUIPAMIENTO DEL HOSPITAL COMUNITARIO DE LA LOCALIDAD DE ASUNCIÓN NOCHIXTLÁN	FASSA/0681/211477/2021	BEABA0121	FASSA CAPITAL	2.31
EQUIPAMIENTO DEL HOSPITAL COMUNITARIO DE LA LOCALIDAD DE CHALCATONGO DE HIDALGO	FASSA/0691/211487/2021	BEABA0121	FASSA CAPITAL	2.31
EQUIPAMIENTO DEL HOSPITAL GENERAL DR. AURELIO VALDIVIESO DE LA LOCALIDAD DE OAXACA DE JUÁREZ (2A. ETAPA)	FASSA/0796/211641/2021	BEABA0121	FASSA CAPITAL	18,694.32
EQUIPAMIENTO DEL HOSPITAL COMUNITARIO DE LA LOCALIDAD DE SAN PEDRO HUAMELULA	FASSA/0808/211785/2021	BEABA0121	FASSA CAPITAL	69.22
EQUIPAMIENTO DEL HOSPITAL GENERAL DE LA LOCALIDAD DE CIUDAD IXTEPEC	FASSA/0808/211786/2021	BEABA0121	FASSA CAPITAL	11.60
EQUIPAMIENTO DEL HOSPITAL GENERAL DE LA LOCALIDAD DE CIUDAD IXTEPEC	FASSA/0808/211786/2021	BEABA0121	FASSA CAPITAL	143.18
EQUIPAMIENTO DEL HOSPITAL GENERAL "MACEDONIO BENÍTEZ FUENTES" DE LA LOCALIDAD DE JUCHITÁN DE ZARAGOZA	FASSA/0808/211787/2021	BEABA0121	FASSA CAPITAL	23.20
EQUIPAMIENTO DEL HOSPITAL GENERAL DE LA LOCALIDAD DE SANTO DOMINGO TEHUANTEPEC	FASSA/0808/211788/2021	BEABA0121	FASSA CAPITAL	11.60
EQUIPAMIENTO DEL HOSPITAL GENERAL DE LA LOCALIDAD DE SANTO DOMINGO TEHUANTEPEC	FASSA/0808/211788/2021	BEABA0121	FASSA CAPITAL	2,223.29
EQUIPAMIENTO DEL HOSPITAL GENERAL DE LA LOCALIDAD DE MARÍA LOMBARDO DE CASO (2A ETAPA)	FASSA/0808/211789/2021	BEABA0121	FASSA CAPITAL	11.60
EQUIPAMIENTO DEL HOSPITAL GENERAL DE LA LOCALIDAD DE MARÍA LOMBARDO DE CASO (2A ETAPA)	FASSA/0808/211789/2021	BEABA0121	FASSA CAPITAL	2,249.67
EQUIPAMIENTO DEL HOSPITAL GENERAL DE LA LOCALIDAD DE SALINA CRUZ	FASSA/0808/211790/2021	BEABA0121	FASSA CAPITAL	11.60
EQUIPAMIENTO DEL HOSPITAL GENERAL DE LA LOCALIDAD DE SALINA CRUZ	FASSA/0808/211790/2021	BEABA0121	FASSA CAPITAL	14,025.01
EQUIPAMIENTO DEL HOSPITAL COMUNITARIO DE LA LOCALIDAD DE LOMA BONITA	FASSA/0814/211802/2021	BEABA0121	FASSA CAPITAL	266.14
EQUIPAMIENTO DEL HOSPITAL COMUNITARIO DE LA LOCALIDAD DE TEMASCAL	FASSA/0814/211803/2021	BEABA0121	FASSA CAPITAL	13,641.33

EQUIPAMIENTO DEL HOSPITAL COMUNITARIO DE LA LOCALIDAD DE SAN JUAN BAUTISTA VALLE NACIONAL	FASSA/0814/211804/2021	BEABA0121	FASSA CAPITAL	14,444.39
EQUIPAMIENTO DEL HOSPITAL COMUNITARIO DE LA LOCALIDAD DE SANTA MARÍA HUATULCO	FASSA/0814/211805/2021	BEABA0121	FASSA CAPITAL	11,805.24
EQUIPAMIENTO DEL HOSPITAL COMUNITARIO DE LA LOCALIDAD DE SANTA CATARINA JUQUILA	FASSA/0814/211806/2021	BEABA0121	FASSA CAPITAL	212.78
EQUIPAMIENTO DEL HOSPITAL COMUNITARIO DE LA LOCALIDAD DE RÍO GRANDE O PIEDRA PARADA	FASSA/0814/211807/2021	BEABA0121	FASSA CAPITAL	7,067.80
EQUIPAMIENTO DEL HOSPITAL GENERAL DE LA LOCALIDAD DE SANTIAGO PINOTEPA NACIONAL (2A. ETAPA)	FASSA/0814/211808/2021	BEABA0121	FASSA CAPITAL	16,388.58
EQUIPAMIENTO DEL HOSPITAL GENERAL DE LA LOCALIDAD DE PUERTO ESCONDIDO	FASSA/0814/211809/2021	BEABA0121	FASSA CAPITAL	23,706.80
EQUIPAMIENTO DEL HOSPITAL GENERAL DE LA LOCALIDAD DE SAN PEDRO POCHUTLA (2A. ETAPA)	FASSA/0814/211810/2021	BEABA0121	FASSA CAPITAL	11.60
EQUIPAMIENTO DEL HOSPITAL GENERAL DE LA LOCALIDAD DE SAN PEDRO POCHUTLA (2A. ETAPA)	FASSA/0814/211810/2021	BEABA0121	FASSA CAPITAL	1,835.03
MARÍA DEL PILAR SÁNCHEZ VILLAVICENCIO DE LA LOCALIDAD DE HEROICA CIUDAD DE HUAJUAPAN DE LEÓN (2A. ETAPA)	FASSA/0815/211811/2021	BEABA0121	FASSA CAPITAL	34.80
EQUIPAMIENTO DEL HOSPITAL GENERAL DE LA LOCALIDAD DE MALPICA (2A. ETAPA)	FASSA/0815/211812/2021	BEABA0121	FASSA CAPITAL	23.20
EQUIPAMIENTO DEL HOSPITAL GENERAL DE LA LOCALIDAD DE MALPICA (2A. ETAPA)	FASSA/0815/211812/2021	BEABA0121	FASSA CAPITAL	31,735.02
EQUIPAMIENTO DEL HOSPITAL COMUNITARIO DE LA LOCALIDAD DE SANTO DOMINGO TEOJOMULCO	FASSA/0815/211813/2021	BEABA0121	FASSA CAPITAL	874.08
EQUIPAMIENTO DEL HOSPITAL COMUNITARIO DE LA LOCALIDAD DE SAN JACINTO TLACOTEPEC (2A. ETAPA)	FASSA/0815/211814/2021	BEABA0121	FASSA CAPITAL	2,644.95
EQUIPAMIENTO DEL HOSPITAL COMUNITARIO DE LA LOCALIDAD DE VILLA SOLA DE VEGA	FASSA/0815/211815/2021	BEABA0121	FASSA CAPITAL	1,765.08
EQUIPAMIENTO DEL HOSPITAL COMUNITARIO DE LA LOCALIDAD DE TEOTITLÁN DE FLORES MAGÓN	FASSA/0815/211816/2021	BEABA0121	FASSA CAPITAL	144.50
EQUIPAMIENTO DEL HOSPITAL GENERAL DE LA LOCALIDAD DE SAN JUAN BAUTISTA CUICATLÁN (2A. ETAPA)	FASSA/0815/211817/2021	BEABA0121	FASSA CAPITAL	7,344.96
ADQUISICIÓN DE AMBULANCIA DE TRASLADO EQUIPADA PARA EL CENTRO DE SALUD DE LA LOCALIDAD DE TLACOTEPEC PLUMAS	FASSA/1085/212223/2021	BEABA0121	FASSA CAPITAL	1,920.01
ADQUISICIÓN DE AMBULANCIA DE TRASLADO EQUIPADA PARA EL CENTRO DE SALUD DE LA LOCALIDAD DE GENERAL FELIPE ÁNGELES	FASSA/1085/212224/2021	BEABA0121	FASSA CAPITAL	1,920.01
ADQUISICIÓN DE AMBULANCIA DE TRASLADO EQUIPADA PARA EL CENTRO DE SALUD DE LA LOCALIDAD DE SANTIAGO TAMAZOLA	FASSA/1085/212225/2021	BEABA0121	FASSA CAPITAL	1,920.01
EQUIPADA PARA EL CENTRO DE SALUD CON SERVICIOS AMPLIADOS (CESSA) DE LA LOCALIDAD DE TEOTITLÁN DEL VALLE	FASSA/1085/212226/2021	BEABA0121	FASSA CAPITAL	1,920.01
ADQUISICIÓN DE AMBULANCIA DE TRASLADO EQUIPADA PARA EL CENTRO DE SALUD DE LA LOCALIDAD DE CIUDAD IXTEPEC	FASSA/1085/212227/2021	BEABA0121	FASSA CAPITAL	1,920.01
EQUIPAMIENTO DEL HOSPITAL GENERAL DE LA LOCALIDAD DE SANTO DOMINGO TEHUANTEPEC	FASSA/1160/212333/2021	BEABA0121	FASSA CAPITAL	3,214.36
EQUIPAMIENTO DEL HOSPITAL GENERAL DE LA LOCALIDAD DE SAN PEDRO POCHUTLA	FASSA/1160/212334/2021	BEABA0121	FASSA CAPITAL	3,214.36

EQUIPAMIENTO DEL CENTRO DE SALUD DE LA LOCALIDAD DE SAN JUAN BAUTISTA LA RAYA	FASSA/1160/212335/2021	BEABA0121	FASSA CAPITAL	0.00
EQUIPAMIENTO DEL CENTRO DE SALUD DE LA LOCALIDAD DE SAN JUAN BAUTISTA LA RAYA	FASSA/1160/212335/2021	BEABA0121	FASSA CAPITAL	4.66
EQUIPAMIENTO DEL CENTRO DE SALUD DE LA LOCALIDAD DE SAN JUAN BAUTISTA LA RAYA	FASSA/1160/212335/2021	BEABA0121	FASSA CAPITAL	15.75
EQUIPAMIENTO DEL CENTRO DE SALUD DE LA LOCALIDAD DE SAN JUAN BAUTISTA LA RAYA	FASSA/1160/212335/2021	BEABA0121	FASSA CAPITAL	8.70
FRÍA JURISDICCIONAL NUM 2 ISTMO EN LA LOCALIDAD DE HEROICA CIUDAD DE JUCHITÁN DE ZARAGOZA	FASSA/1206/212436/2021	BEABA0121	FASSA CAPITAL	2,678,318.07
REHABILITACIÓN Y ADECUACIÓN DE LAS ÁREAS EN EL ALMACÉN ESTATAL EN LA LOCALIDAD DE REYES MANTECÓN	FASSA/1207/212437/2021	BEABA0121	FASSA CAPITAL	680,000.00
REHABILITACIÓN DE CENTRO DE SALUD CON SERVICIOS AMPLIADOS EN LA LOCALIDAD DE CRUCECITA	FASSA/1211/212441/2021	BEABA0121	FASSA CAPITAL	617,406.60
REHABILITACIÓN DE CENTRO DE SALUD EN LA LOCALIDAD DE SANTA MARÍA MIXTEQUILLA	FASSA/1212/212442/2021	BEABA0121	FASSA CAPITAL	849,812.84
REHABILITACIÓN DE CENTRO DE SALUD 1NB EN LA LOCALIDAD DE SABINILLO	FASSA/1213/212443/2021	BEABA0121	FASSA CAPITAL	384,811.64
REHABILITACIÓN DE CENTRO DE SALUD CS5 EN LA LOCALIDAD DE SAN JUAN BAUTISTA TUXTEPEC (LOMA ALTA)	FASSA/1214/212444/2021	BEABA0121	FASSA CAPITAL	1,098,188.61
REHABILITACIÓN DE CENTRO DE SALUD EN LA LOCALIDAD DE OAXACA DE JUÁREZ (COL. AMÉRICA)	FASSA/1215/212445/2021	BEABA0121	FASSA CAPITAL	865,862.84
REHABILITACIÓN DEL HOSPITAL GENERAL EN LA LOCALIDAD DE SANTIAGO PINOTEPA NACIONAL	FASSA/1217/212479/2021	BEABA0121	FASSA CAPITAL	2,000,000.00
ADECUACIÓN DE QUIROFANO EN EL HOSPITAL GENERAL EN LA LOCALIDAD DE MALPICA	FASSA/1218/212480/2021	BEABA0121	FASSA CAPITAL	6,000,000.00
REHABILITACIÓN DE HOSPITAL GENERAL 30 CAMAS EN LA LOCALIDAD DE SAN PABLO HUIXTEPEC	FASSA/1219/212481/2021	BEABA0121	FASSA CAPITAL	545,283.52
"MACEDONIO BENITEZ FUENTES" EN LA LOCALIDAD DE HEROICA CIUDAD DE JUCHITÁN DE ZARAGOZA	FASSA/1224/212485/2021	BEABA0121	FASSA CAPITAL	2,147,667.89
REHABILITACIÓN DE HOSPITAL CIVIL DR. AURELIO VALDIVIESO EN LA LOCALIDAD DE OAXACA DE JUÁREZ	FASSA/1225/212486/2021	BEABA0121	FASSA CAPITAL	2,603,391.32
REHABILITACIÓN DE HOSPITAL PSIQUIATRICO EN LA LOCALIDAD DE REYES MANTECON	FASSA/1226/212487/2021	BEABA0121	FASSA CAPITAL	1,973,778.80
FORTALECIMIENTO DEL CESSA EN ASUNCION NOCHIXTLAN OAXACA	FPP/0778/2018	BEBGL1418	ACUERDO O.I.22/0218 FPP FORTALECIMIENTO DEL CESSA ASUNCION NOCHIXTLAN, OAXACA	1,498,351.16
AMPLIACIÓN Y EQUIPAMIENTO DEL CENTRO ESTATAL DE ONCOLOGIA Y RADIOTERAPIA DE OAXACA DE JUAREZ	FPGC/0274/31067/2020	BECD0314	FDO DE PROT CONTRA GTS CATASTRÓFICOS CENTRO EST DE ONCOLOGIA Y RADIOTERAPIA DE OAX DE JUAREZ	1,614,369.19
EJECUTIVO PARA LA REUBICACIÓN (SUSTITUCIÓN) CON 60 CAMAS DEL HOSPITAL GENERAL E.S.P. PILAR SÁNCHEZ VILLAVICENCIO, CON CLUES	AUT/0164/20278/2019	BEBNP0118	FIDEICOMISO PARA LA INFRAESTRUCTURA DE LOS ESTADOS (FIES)	2,340,064.24
CONSTRUCCIÓN DE UN HOSPITAL ESPECIALIZADO DE 30 CAMAS EN LA HEROICA CIUDAD DE JUCHITÁN DE ZARAGOZA, OAXACA.	FGPOMEX/1536/212807/2021	AAEDA0720	FUNDACION GRUPO MEXICO	206,602,056.21
ESTERILIZACIÓN DEL HOSPITAL GENERAL "DR. AURELIO VALDIVIESO" EN LA LOCALIDAD DE OAXACA DE JUÁREZ	FASSA/0310/220786/2022	BEABA0122	FASSA CAPITAL	0.00
REHABILITACIÓN DEL HOSPITAL 12 CAMAS EN LA LOCALIDAD DE SANTO DOMINGO TEOJOMULCO	FASSA/0506/221645/2022	BEABA0122	FASSA CAPITAL	7,267,692.53

ESTERILIZACIÓN DEL HOSPITAL GENERAL "DR. AURELIO VALDIVIESO" EN LA LOCALIDAD DE OAXACA DE JUÁREZ	FASSA/0545/221697/2022	BEABA0122	FASSA CAPITAL	2,668,000.00
EQUIPAMIENTO DEL CENTRO REGIONAL PARA EL DIAGNÓSTICO DE CÁNCER CÉRVICO UTERINO EN LA LOCALIDAD DE SAN BARTOLO COYOTEPEC	FASSA/0571/221736/2022	BEABA0122	FASSA CAPITAL	593,340.00
REHABILITACIÓN DEL HOSPITAL GENERAL EN LA LOCALIDAD DE SALINA CRUZ	FASSA/0592/221759/2022	BEABA0122	FASSA CAPITAL	3,713,230.81
REHABILITACIÓN DEL HOSPITAL 12 CAMAS EN LA LOCALIDAD DE SAN JACINTO TLACOTEPEC	FASSA/0593/221760/2022	BEABA0122	FASSA CAPITAL	5,706,656.14



“2022, AÑO DEL CENTENARIO DE LA CONSTITUCIÓN POLITICA DEL ESTADO LIBRE Y SOBERANO DE OAXACA”

**RELACIÓN DE BIENES INMUEBLES QUE COMPONEN EL PATRIMONIO  
DEL 01 DE ENERO AL 30 DE JUNIO DE 2022  
(Pesos)**

<b>Cuenta</b>	<b>Descripción del Bien</b>	<b>Saldo Final</b>
12310	Terrenos	94,757,435
12330	Edificios no Residenciales	1,125,774,089
12351	Edificación Habitacional en Proceso	0
12352	Edificación no Habitacional en Proceso	161,648,575
12353	Construcción de Obras para el Abastecimiento de Agua, Petróleo, Gas, Electricidad y Telecomunicación	0
12354	División de Terrenos y Construcción de Obras de Urbanización en Proceso	0
12355	Construcción de Vías de Comunicación en Proceso	1,200,000
12356	Otras Construcciones de Ingeniería Civil u Obra Pesada en Proceso	1,196,849,006
12357	Instalaciones y Equipamiento en Construcciones en Proceso	261,137,600
12359	Trabajos de Acabados en Edificaciones y Otros Trabajos Especializados en Proceso	0
12361	Edificación Habitacional en Proceso	0
12362	Edificación no Habitacional en Proceso	739,894,455
12363	Construcción de Obras para el Abastecimiento de Agua, Petróleo, Gas, Electricidad y Telecomunicación	0
12364	División de Terrenos y Construcción de Obras de Urbanización	0
12365	Construcción de Vías de Comunicación en Proceso	0
12366	Otras Construcciones de Ingeniería Civil u Obra Pesada en Proceso	0
12367	Instalaciones y Equipamiento en Construcciones en Proceso	19,507,078
12369	Trabajos de Acabados en Edificaciones y Otros Trabajos Especializados en Proceso	81,348
12390	Otros Bienes Inmuebles	0
	<b>SUMA TOTAL:</b>	<b>3,599,649,586</b>

"Segundo Informe Trimestral Enero – Junio del Ejercicio 2022"

“2022, AÑO DEL CENTENARIO DE LA CONSTITUCIÓN POLITICA DEL ESTADO LIBRE Y SOBERANO DE OAXACA”

**RELACIÓN DE BIENES MUEBLES QUE COMPONEN EL PATRIMONIO  
DEL 01 DE ENERO AL 30 DE JUNIO DE 2022  
(Pesos)**

<b>Cuenta</b>	<b>Descripción del Bien</b>	<b>Saldo Final</b>
12411	Muebles de Oficina y Estantería	83,716,829
12412	Muebles, Excepto de Oficina y Estantería	133,350
12413	Equipo de Cómputo y de Tecnologías de la Información	84,768,820
12419	Otros Mobiliarios y Equipos de Administración	7,062,334
12421	Equipos y Aparatos Audiovisuales	3,049,549
12422	Aparatos Deportivos	293,506
12423	Cámaras Fotográficas y de Video	353,576
12429	Otro Mobiliario y Equipo Educacional y Recreativo	3,195,124
12431	Equipo Médico y de Laboratorio	778,210,071
12432	Instrumental Médico y de Laboratorio	313,450,804
12441	Automóviles y Camiones	456,332,106
12442	Carrocerías y Remolques	128,576,597
12443	Equipo Aeroespacial	0
12445	Embarcaciones	0
12449	Otros Equipos de Transporte	123,522
12450	Equipo de Defensa y Seguridad	0
12461	Maquinaria y Equipo Agropecuario	5,288,771
12462	Maquinaria y Equipo Industrial	0
12463	Maquinaria y Equipo de Construcción	0
12464	Sistemas de Aire Acondicionado, Calefacción y de Refrigeración Industrial y Comercial	1,005,675
12465	Equipo de Comunicación y Telecomunicación	6,740,468
12466	Equipos de Generación Eléctrica, Aparatos y Accesorios Eléctricos	1,389,593
12467	Herramientas y Máquinas-Herramienta	18,095,033
12469	Otros Equipos	5,429,538
12471	Bienes Artísticos, Culturales y Científicos	124,749
12483	Aves	0
12484	Ovinos y Caprinos	0
12486	Equinos	0
12487	Especies Menores y de Zoológico	0
12488	Árboles y Plantas	0
12489	Otros Activos Biológicos	0
	<b>SUMA TOTAL:</b>	<b>1,897,340,015</b>

"Segundo Informe Trimestral Enero – Junio del Ejercicio 2022"

“2022, AÑO DEL CENTENARIO DE LA CONSTITUCIÓN POLITICA DEL ESTADO LIBRE Y SOBERANO DE OAXACA”

**RELACIÓN DE CUENTAS BANCARIAS PRODUCTIVAS ESPECÍFICAS  
DEL 01 DE ENERO AL 30 DE JUNIO DE 2022**

FONDO, PROGRAMA O CONVENIO	DATOS DE LA CUENTA BANCARIA		
	INSTITUCION BANCARIA	NUMERO DE CUENTA	FECHA DE APERTURA
SP, FASSA 2021	BANAMEX	70171549017	ene-21
SP, REMUNERACIONES 2021	BANAMEX	01748995669	ene-21
SP, FORMALIZACIÓN SALARIAL 2021	BANCOMER	0116202926	ene-21
SP, PERSONAL REGULARIZADO 2021	BANCOMER	0116202942	ene-21
SP, REMUNERACIONES FASSA 2021	BANCOMER	0117125992	ene-21
SP, U00 PLAZAS PRECARIAS 2021	BANCOMER	0117126069	ene-21
SP, FORMALIZACIÓN SALARIAL 2021	BANCOMER	0117126123	ene-21
AFASPE SSO 2021	HSBC	4066080466	ene-21
GOB EDO OAX 540 EABBA0120 SSO CONCENTRADORA RAMO 33 2021	HSBC	40-6608109-2	ene-21
SSO AFASPE 2021	HSBC	4066081001	ene-21
PREVENCION Y ATENCION CONTRA LAS ADICCIONES 2021	HSBC	4066081019	ene-21
INSABI PRESTACION GRATUITA DE SERVICIOS DE SALUD, MEDICAMENTOS Y DEMÁS INSUMOS 2021	HSBC	40-6608103-5	ene-21
FAM 2021	HSBC	4066080433	agos-21
APORTACION LIQUIDA ESTAL TAL 2021	HSBC	40-6608104-3	ene-21
FORTALECIMIENTO A LA ATENCION MEDICA 2021	HSBC	4066081027	ene-21
FORMALIZACION SALARIAL 2021	HSBC	4066080458	ene-21
E023 ATENCION A LA SALUD 2021	HSBC	4066081068	jun-21

"Segundo Informe Trimestral Enero – Junio del Ejercicio 2022"

“2022, AÑO DEL CENTENARIO DE LA CONSTITUCIÓN POLITICA DEL ESTADO LIBRE Y SOBERANO DE OAXACA”

**RELACIÓN DE CUENTAS BANCARIAS PRODUCTIVAS ESPECÍFICAS  
DEL 01 DE ENERO AL 30 DE JUNIO DE 2022**

FONDO, PROGRAMA O CONVENIO	DATOS DE LA CUENTA BANCARIA		
	INSTITUCION BANCARIA	NUMERO DE CUENTA	FECHA DE APERTURA
GASTOS DE OPERACION FASSA 2021	HSBC	40-6608108-4	ene-21
SP, FASSA 2021	BANORTE	01128049762	ene-21
SP, PERSONAL REGULARIZADO 2021	BANORTE	01128049799	ene-21
SP, PERSONAL FORMALIZACIÓN SALARIAL 2021	BANORTE	01128049780	ene-21
TERCEROS INST. Y NO INST. 2021	BANORTE	01137192781 8	ene-21
SERVICIOS DE SALUD DE OAXACA/RECURSOS ESTATALES ASIGNACION ORDINARIA 2021	BANORTE	1137192772	ene-21
E023 "ATENCIÓN A LA SALUD" 2021	BANCO AZTECA	01720158095326	abr-21
GASTOS DE OPERACION 2021 FASSA	BANCO AZTECA	017201428897450	ene-21
MANTENIMIENTO DE U. M. DE 1ER NIVEL, PROGRAMA E023/2021	BANCO AZTECA	0165199260	Dic-21
SSO/SUBSI FORTALEC PREF 1ER NIVEL E023/2021	BANORTE	1167009091	Dic-21

"Segundo Informe Trimestral Enero – Junio del Ejercicio 2022"



“2022, AÑO DEL CENTENARIO DE LA CONSTITUCIÓN POLITICA DEL ESTADO LIBRE Y SOBERANO DE OAXACA”

## RELACION DE ESQUEMAS BURSATILES Y COBERTURAS FINANCIERAS

# NO APLICA

“2022, AÑO DEL CENTENARIO DE LA CONSTITUCIÓN POLITICA DEL ESTADO LIBRE Y SOBERANO DE OAXACA”

## **MONTOS PAGADOS POR AYUDAS O SUBSIDIOS**

# **NO APLICA**



SERVICIOS DE SALUD DE OAXACA					
Estado de Situación Financiera Detallado - LDF					
Al 30 de junio de 2022 y al 31 de diciembre de 2021					
(PESOS)					
Concepto	30 de junio de 2022	31 de diciembre de 2021	Concepto	30 de junio de 2022	31 de diciembre de 2021
<b>ACTIVO</b>			<b>PASIVO</b>		
<b>Activo Circulante</b>			<b>Pasivo Circulante</b>		
<b>Efectivo y Equivalentes</b>	<b>2,753,213,627</b>	<b>1,893,922,281</b>	<b>Cuentas por Pagar a Corto Plazo</b>	<b>13,847,635,184</b>	<b>15,168,055,785</b>
Efectivo	15,255,667	15,266,472	Servicios Personales por Pagar a Corto Plazo	416,233,954	410,094,111
Bancos/Tesorería	0	0	Proveedores por Pagar a Corto Plazo	225,266,723	352,637,538
Bancos/Dependencias y Otros	2,737,937,460	1,878,635,309	Contratistas por Obras Públicas por Pagar a Corto Plazo	400,942,298	400,942,298
Inversiones Temporales (Hasta 3 meses)	0	0	Participaciones y Aportaciones por Pagar a Corto Plazo	0	0
Fondos con Afectación Específica	0	0	Transferencias Otorgadas por Pagar a Corto Plazo	5,467,039,443	5,919,689,646
Depósitos de Fondos de Terceros en Garantía y/o Administración	20,500	20,500	Intereses, Comisiones y Otros Gastos de la Deuda Pública por Pagar a Corto Plazo	0	0
Otros Efectivos y Equivalentes	0	0	Retenciones y Contribuciones por Pagar a Corto Plazo	5,996,560,224	6,571,222,628
<b>Derechos a Recibir Efectivo o Equivalentes</b>	<b>14,352,829,148</b>	<b>14,655,726,905</b>	Devoluciones de la Ley de Ingresos por Pagar a Corto Plazo	0	0
Inversiones Financieras de Corto Plazo	0	0	Otras Cuentas por Pagar a Corto Plazo	1,341,592,542	1,513,469,564
Cuentas por Cobrar a Corto Plazo	555,403	555,403	<b>Documentos por Pagar a Corto Plazo</b>	<b>0</b>	<b>0</b>
Deudores Diversos por Cobrar a Corto Plazo	14,352,258,222	14,655,155,979	Documentos Comerciales por Pagar a Corto Plazo	0	0
Ingresos por Recuperar a Corto Plazo	15,523	15,523	Documentos con Contratistas por Obras Públicas por Pagar a Corto Plazo	0	0
Deudores por Anticipos de la Tesorería a Corto Plazo	0	0	Otros Documentos por Pagar a Corto Plazo	0	0
Préstamos Otorgados a Corto Plazo	0	0	<b>Porción a Corto Plazo de la Deuda Pública a Largo Plazo</b>	<b>0</b>	<b>0</b>
Otros Derechos a Recibir Efectivo o Equivalentes a Corto Plazo	0	0	Porción a Corto Plazo de la Deuda Pública	0	0
<b>Derechos a Recibir Bienes o Servicios</b>	<b>79,893,618</b>	<b>79,725,231</b>	Porción a Corto Plazo de Arrendamiento Financiero	0	0
Anticipo a Proveedores por Adquisición de Bienes y Prestación de Servicios a Corto Plazo	25,000	25,000	Títulos y Valores a Corto Plazo	0	0
Anticipo a Proveedores por Adquisición de Bienes Inmuebles y Muebles a Corto Plazo	3,896,100	3,896,100	<b>Pasivos Diferidos a Corto Plazo</b>	<b>0</b>	<b>0</b>
Anticipo a Proveedores por Adquisición de Bienes Intangibles a Corto Plazo	0	0	Ingresos Cobrados por Adelantado a Corto Plazo	0	0
Anticipo a Contratistas por Obras Públicas a Corto Plazo	75,972,518	75,804,131	Intereses Cobrados por Adelantado a Corto Plazo	0	0
Otros Derechos a Recibir Bienes o Servicios a Corto Plazo	0	0	Otros Pasivos Diferidos a Corto Plazo	0	0
<b>Inventarios</b>	<b>0</b>	<b>0</b>	<b>Fondos y Bienes de Terceros en Garantía y/o Administración a Corto Plazo</b>	<b>0</b>	<b>0</b>
Inventario de Mercancías para Venta	0	0	Fondos en Garantía a Corto Plazo	0	0
Inventario de Mercancías Terminadas	0	0	Fondos en Administración a Corto Plazo	0	0
Inventario de Mercancías en Proceso de Elaboración	0	0	Fondos Contingentes a Corto Plazo	0	0
Inventario de Materias Primas, Materiales y Suministros para Producción	0	0	Fondos de Fideicomisos, Mandatos y Contratos Análogos a Corto Plazo	0	0
Bienes en Tránsito	0	0	Otros Fondos de Terceros en Garantía y/o Administración a Corto Plazo	0	0
Almacenes	0	0	Valores y Bienes en Garantía a Corto Plazo	0	0
<b>Estimación por Pérdida o Deterioro de Activos Circulantes</b>	<b>0</b>	<b>0</b>	<b>Provisiones a Corto Plazo</b>	<b>0</b>	<b>0</b>
Estimaciones para Cuentas Incobrables por Derechos a Recibir Efectivo o Equivalentes	0	0	Provisión para Demandas y Juicios a Corto Plazo	0	0
Estimación por Deterioro de Inventarios	0	0	Provisión para Contingencias a Corto Plazo	0	0
<b>Otros Activos Circulantes</b>	<b>0</b>	<b>0</b>	Otras Provisiones a Corto Plazo	0	0
Valores en Garantía	0	0	<b>Otros Pasivos a Corto Plazo</b>	<b>0</b>	<b>0</b>
Bienes en Garantía (excluye depósitos de fondos)	0	0	Ingresos por Clasificar	0	0
Bienes Derivados de Embargos, Decomisos, Aseguramientos y Dación en Pago	0	0	Recaudación por Participar	0	0
Adquisición con Fondos de Terceros	0	0	Otros Pasivos Circulantes	0	0
<b>Total de Activos Circulantes</b>	<b>17,185,936,393</b>	<b>16,629,374,417</b>	<b>Total de Pasivos Circulantes</b>	<b>13,847,635,184</b>	<b>15,168,055,785</b>
<b>Activo No Circulante</b>			<b>Pasivo No Circulante</b>		
Inversiones Financieras a Largo Plazo	0	0	Cuentas por Pagar a Largo Plazo	0	0
Derechos a Recibir Efectivo o Equivalentes a Largo Plazo	248,421,895	248,421,895	Documentos por Pagar a Largo Plazo	0	0
Bienes Inmuebles, Infraestructura y Construcciones en Proceso	3,600,849,587	3,565,745,337	Deuda Pública a Largo Plazo	0	0
Bienes Muebles	1,899,340,019	1,860,979,183	Pasivos Diferidos a Largo Plazo	401,424,698	401,424,698
Activos Intangibles	2,579,685	2,564,124	Fondos y Bienes de Terceros en Garantía y/o en Administración a Largo Plazo	0	0
Depreciación, Deterioro y Amortización Acumulada de Bienes	-169,078,066	-128,089,602	Provisiones a Largo Plazo	0	0
Activos Diferidos	2,563,793	2,563,793	<b>Total de Pasivos No Circulantes</b>	<b>401,424,698</b>	<b>401,424,698</b>
Estimación por Pérdida o Deterioro de Activos no Circulantes	0	0	<b>Total del Pasivo</b>	<b>14,249,059,882</b>	<b>155,694,804,884</b>
Otros Activos no Circulantes	0	0	<b>HACIENDA PÚBLICA/PATRIMONIO</b>		
<b>Total de Activos No Circulantes</b>	<b>5,584,676,913</b>	<b>5,552,184,730</b>	<b>Hacienda Pública/Patrimonio Contribuido</b>	<b>769,608,453</b>	<b>322,180,887</b>
<b>Total del Activo</b>	<b>22,770,613,305</b>	<b>22,181,559,148</b>	Aportaciones	0	0
			Donaciones de Capital	94,757,435	94,757,435
			Actualización de la Hacienda Pública/Patrimonio	674,851,018	227,423,452
			<b>Hacienda Pública/Patrimonio Generado</b>	<b>7,751,944,969</b>	<b>6,289,802,934</b>
			Resultados del Ejercicio (Ahorro/ Desahorro)	1,473,979,755	-563,256,887
			Resultados de Ejercicios Anteriores	6,286,374,996	6,861,469,603
			Revalúos	0	0
			Reservas	0	0
			Rectificaciones de Resultados de Ejercicios Anteriores	-8,409,782	-8,409,782
			<b>Exceso o Insuficiencia en la Actualización de la Hacienda Pública/Patrimonio</b>	<b>0</b>	<b>0</b>
			Resultado por Posición Monetaria	0	0
			Resultado por Tenencia de Activos no Monetarios	0	0
			<b>Total Hacienda Pública/Patrimonio</b>	<b>8,521,553,423</b>	<b>6,611,983,822</b>
			<b>Total del Pasivo y Hacienda Pública/Patrimonio</b>	<b>22,770,613,305</b>	<b>22,181,559,148</b>



<b>SERVICIOS DE SALUD DE OAXACA</b> <b>Balance Presupuestario - LDF</b> <b>Del 1 de enero al 30 junio de 2022</b> <b>(PESOS)</b>			
Concepto	Estimado/ Aprobado	Devengado	Recaudado/ Pagado
<b>A. Ingresos Totales (A = A1+A2+A3)</b>	<b>12,027,018,561</b>	<b>6,212,935,657</b>	<b>4,680,013,409</b>
A1. Ingresos de Libre Disposición	4,124,745,941	2,820,352,116	2,053,759,232
A2. Transferencias Federales Etiquetadas	7,902,272,620	3,392,583,541	2,626,254,176
A3. Financiamiento Neto			
<b>B. Egresos Presupuestarios<sup>1</sup> (B = B1+B2)</b>	<b>12,027,018,561</b>	<b>6,212,935,657</b>	<b>4,680,013,409</b>
B1. Gasto No Etiquetado (sin incluir Amortización de la Deuda Pública)	4,124,745,941	2,820,352,116	2,053,759,232
B2. Gasto Etiquetado (sin incluir Amortización de la Deuda Pública)	7,902,272,620	3,392,583,541	2,626,254,176
<b>C. Remanentes del Ejercicio Anterior ( C = C1 + C2 )</b>		<b>0</b>	<b>0</b>
C1. Remanentes de Ingresos de Libre Disposición aplicados en el periodo			
C2. Remanentes de Transferencias Federales Etiquetadas aplicados en el periodo			
<b>I. Balance Presupuestario (I = A – B + C)</b>	<b>0</b>	<b>0</b>	<b>0</b>
<b>II. Balance Presupuestario sin Financiamiento Neto (II = I - A3)</b>	<b>0</b>	<b>0</b>	<b>0</b>
<b>III. Balance Presupuestario sin Financiamiento Neto y sin Remanentes del Ejercicio Anterior (III= II - C)</b>	<b>0</b>	<b>0</b>	<b>0</b>
<b>Concepto</b>	<b>Aprobado</b>	<b>Devengado</b>	<b>Pagado</b>
<b>E. Intereses, Comisiones y Gastos de la Deuda (E = E1+E2)</b>	<b>0</b>	<b>0</b>	<b>0</b>
E1. Intereses, Comisiones y Gastos de la Deuda con Gasto No Etiquetado			
E2. Intereses, Comisiones y Gastos de la Deuda con Gasto Etiquetado			
<b>IV. Balance Primario (IV = III + E)</b>	<b>0</b>	<b>0</b>	<b>0</b>
<b>Concepto</b>	<b>Estimado/ Aprobado</b>	<b>Devengado</b>	<b>Recaudado/ Pagado</b>
<b>F. Financiamiento (F = F1 + F2)</b>	<b>0</b>	<b>0</b>	<b>0</b>
F1. Financiamiento con Fuente de Pago de Ingresos de Libre Disposición			
F2. Financiamiento con Fuente de Pago de Transferencias Federales Etiquetadas			
<b>G. Amortización de la Deuda (G = G1 + G2)</b>	<b>0</b>	<b>0</b>	<b>0</b>
G1. Amortización de la Deuda Pública con Gasto No Etiquetado			
G2. Amortización de la Deuda Pública con Gasto Etiquetado			
<b>A3. Financiamiento Neto (A3 = F – G )</b>	<b>0</b>	<b>0</b>	<b>0</b>
<b>Concepto</b>	<b>Estimado/ Aprobado</b>	<b>Devengado</b>	<b>Recaudado/ Pagado</b>
A1. Ingresos de Libre Disposición	4,124,745,941	2,820,352,116	2,053,759,232
<b>A3.1 Financiamiento Neto con Fuente de Pago de Ingresos de Libre Disposición (A3.1 = F1 – G1)</b>	<b>0</b>	<b>0</b>	<b>0</b>
F1. Financiamiento con Fuente de Pago de Ingresos de Libre Disposición			
G1. Amortización de la Deuda Pública con Gasto No Etiquetado			
B1. Gasto No Etiquetado (sin incluir Amortización de la Deuda Pública)			
C1. Remanentes de Ingresos de Libre Disposición aplicados en el periodo			
<b>V. Balance Presupuestario de Recursos Disponibles (V = A1 + A3.1 – B 1 + C1)</b>	<b>4,124,745,941</b>	<b>2,820,352,116</b>	<b>2,053,759,232</b>
<b>VI. Balance Presupuestario de Recursos Disponibles sin Financiamiento Neto (VI = V – A3.1)</b>	<b>4,124,745,941</b>	<b>2,820,352,116</b>	<b>2,053,759,232</b>
<b>Concept</b>	<b>Estimado/ Aprobado</b>	<b>Devengado</b>	<b>Recaudado/</b>
A2. Transferencias Federales Etiquetadas	7,902,272,620	3,392,583,541	2,626,254,176
<b>A3.2 Financiamiento Neto con Fuente de Pago de Transferencias Federales Etiquetadas (A3.2 = F2 – G2)</b>	<b>0</b>	<b>0</b>	<b>0</b>
F2. Financiamiento con Fuente de Pago de Transferencias Federales			
G2. Amortización de la Deuda Pública con Gasto Etiquetado			
B2. Gasto Etiquetado (sin incluir Amortización de la Deuda Pública)			
C2. Remanentes de Transferencias Federales Etiquetadas aplicados en el periodo			
<b>VII. Balance Presupuestario de Recursos Etiquetados (VII = A2 + A3.2 – B2 + C2)</b>	<b>7,902,272,620</b>	<b>3,392,583,541</b>	<b>2,626,254,176</b>
<b>VIII. Balance Presupuestario de Recursos Etiquetados sin Financiamiento Neto (VIII = VII – A3.2)</b>	<b>7,902,272,620</b>	<b>3,392,583,541</b>	<b>2,626,254,176</b>





**SERVICIOS DE SALUD DE OAXACA**  
**Estado Analítico de Ingreso Detallado - LDF**  
**Del 1 de enero al 30 de junio de 2022**  
**(PESOS)**

Concepto	Ingreso					Diferencia
	Estimado	Ampliaciones/ (Reducciones)	Modificado	Devengado	Recaudado	
<b>Ingresos de Libre Disposición</b>						
A. Impuestos						
B. Cuotas y Aportaciones de Seguridad Social						
C. Contribuciones de Mejoras						
D. Derechos						
E. Productos						
F. Aprovechamientos						
G. Ingresos por Ventas de Bienes y Servicios						
<b>H. Participaciones (H=h1+h2+h3+h4+h5+h6+h7+h8+h9+h10+h11)</b>	<b>0</b>	<b>0</b>	<b>0</b>	<b>0</b>	<b>0</b>	<b>0</b>
h1) Fondo General de Participaciones						
h2) Fondo de Fomento Municipal						
h3) Fondo de Fiscalización y Recaudación						
h4) Fondo de Compensación						
h5) Fondo de Extracción de Hidrocarburos						
h6) Impuesto Especial Sobre Producción y Servicios						
h7) 0.136% de la Recaudación Federal Participable						
h8) 3.17% Sobre Extracción de Petróleo						
h9) Gasolinas y Diésel						
h10) Fondo del Impuesto Sobre la Renta						
h11) Fondo de Estabilización de los Ingresos de las Entidades Federativas	0	0	0	0	0	0
<b>I. Incentivos Derivados de la Colaboración Fiscal (I=i1+i2+i3+i4+i5)</b>	<b>0</b>	<b>0</b>	<b>0</b>	<b>0</b>	<b>0</b>	<b>0</b>
i1) Tenencia o Uso de Vehículos						
i2) Fondo de Compensación ISAN						
i3) Impuesto Sobre Automóviles Nuevos						
i4) Fondo de Compensación de Repecos-Intermedios						
i5) Otros Incentivos Económicos						
J. Transferencias						
K. Convenios						
k1) Otros Convenios y Subsidios						
<b>L. Otros Ingresos de Libre Disposición (L=l1+l2)</b>	<b>4,124,745,941</b>	<b>817,245,010</b>	<b>4,941,990,951</b>	<b>2,820,352,116</b>	<b>2,053,759,232</b>	<b>2,121,638,835</b>
l1) Participaciones en Ingresos Locales						
l2) Otros Ingresos de Libre Disposición	4,124,745,941	817,245,010	4,941,990,951	2,820,352,116	2,053,759,232	2,121,638,835
<b>I. Total de Ingresos de Libre Disposición (I=A+B+C+D+E+F+G+H+I+J+K+L)</b>	<b>4,124,745,941</b>	<b>817,245,010</b>	<b>4,941,990,951</b>	<b>2,820,352,116</b>	<b>2,053,759,232</b>	<b>2,121,638,835</b>
<b>Ingresos Excedentes de Ingresos de Libre Disposición</b>						
<b>Transferencias Federales Etiquetadas</b>						
<b>A. Aportaciones (A=a1+a2+a3+a4+a5+a6+a7+a8)</b>	<b>7,902,272,620</b>	<b>1,442,711,551</b>	<b>9,344,984,171</b>	<b>3,392,583,541</b>	<b>2,626,254,176</b>	<b>5,952,400,630</b>
a1) Fondo de Aportaciones para la Nómina Educativa y Gasto Operativo						
a2) Fondo de Aportaciones para los Servicios de Salud	7,902,272,620	1,442,711,551	9,344,984,171	3,392,583,541	2,626,254,176	5,952,400,630
a3) Fondo de Aportaciones para la Infraestructura Social						
a4) Fondo de Aportaciones para el Fortalecimiento de los Municipios y de las Demarcaciones Territoriales del Distrito Federal						
a5) Fondo de Aportaciones Múltiples						
a6) Fondo de Aportaciones para la Educación Tecnológica y de Adultos						
a7) Fondo de Aportaciones para la Seguridad Pública de los Estados y del Distrito Federal						
a8) Fondo de Aportaciones para el Fortalecimiento de las Entidades Federativas						
<b>B. Convenios (B=b1+b2+b3+b4)</b>	<b>0</b>	<b>0</b>	<b>0</b>	<b>0</b>	<b>0</b>	<b>0</b>
b1) Convenios de Protección Social en Salud	0	0	0	0	0	0
b2) Convenios de Descentralización						
b3) Convenios de Reasignación						
b4) Otros Convenios y Subsidios						
<b>C. Fondos Distintos de Aportaciones (C=c1+c2)</b>	<b>0</b>	<b>0</b>	<b>0</b>	<b>0</b>	<b>0</b>	<b>0</b>
c1) Fondo para Entidades Federativas y Municipios Productores de Hidrocarburos						
c2) Fondo Minero						
<b>D. Transferencias, Subsidios y Subvenciones, y Pensiones y Jubilaciones</b>	<b>0</b>	<b>0</b>	<b>0</b>	<b>0</b>	<b>0</b>	<b>0</b>
<b>E. Otras Transferencias Federales Etiquetadas</b>			<b>0</b>			<b>0</b>
<b>II. Total de Transferencias Federales Etiquetadas (II = A + B + C + D + E)</b>	<b>7,902,272,620</b>	<b>1,442,711,551</b>	<b>9,344,984,171</b>	<b>3,392,583,541</b>	<b>2,626,254,176</b>	<b>5,952,400,630</b>
<b>III. Ingresos Derivados de Financiamientos (III = A)</b>	<b>0</b>	<b>0</b>	<b>0</b>	<b>0</b>	<b>0</b>	<b>0</b>
A. Ingresos Derivados de Financiamientos						
<b>IV. Total de Ingresos (IV = I + II + III)</b>	<b>12,027,018,561</b>	<b>2,259,956,561</b>	<b>14,286,975,122</b>	<b>6,212,935,657</b>	<b>4,680,013,409</b>	<b>8,074,039,465</b>
<b>Datos Informativos</b>						
1. Ingresos Derivados de Financiamientos con Fuente de Pago de Ingresos de Libre Disposición						
2. Ingresos Derivados de Financiamientos con Fuente de Pago de Transferencias Federales Etiquetadas						
<b>3. Ingresos Derivados de Financiamientos (3 = 1 + 2)</b>	<b>0</b>	<b>0</b>	<b>0</b>	<b>0</b>	<b>0</b>	<b>0</b>



SERVICIOS DE SALUD DE OAXACA							
Informe Analítico de la Deuda Pública y Otros Pasivos - LDF							
Del 1 de enero al 30 de junio de 2022							
(PESOS)							
Denominación de la Deuda Pública y Otros Pasivos	Saldo al 31 de diciembre 2021 (d)	Disposiciones del Periodo (e)	Amortizaciones del Periodo (f)	Revaluaciones, Reclasificaciones y Otros Ajustes (g)	Saldo Final del Periodo (h) h=d+e-f+g	Pago de Intereses del Periodo (i)	Pago de Comisiones y demás costos asociados durante el Periodo (j)
<b>1. Deuda Pública (1=A+B)</b>							
A. Corto Plazo (A=a1+a2+a3)							
a1) Instituciones de Crédito							
a2) Títulos y Valores							
a3) Arrendamientos Financieros							
B. Largo Plazo (B=b1+b2+b3)							
b1) Instituciones de Crédito							
b2) Títulos y Valores							
b3) Arrendamientos Financieros							
<b>2. Otros Pasivos</b>	14,249,059,882				14,810,176,848		
<b>3. Total de la Deuda Pública y Otros Pasivos (3=1+2)</b>	14,249,059,882				14,810,176,848		
<b>4. Deuda Contingente 1 (Informativo)</b>							
A. Deuda Contingente 1							
B. Deuda Contingente 2							
C. Deuda Contingente XX							
<b>5. Valor de Instrumentos Bono Cupón Cero 2 (Informativo)</b>							
A. Instrumento Bono Cupón Cero 1							
B. Instrumento Bono Cupón Cero 2							
C. Instrumento Bono Cupón Cero XX							

1 Se refiere a cualquier Financiamiento sin fuente o garantía de pago definida, que sea asumida de manera solidaria o subsidiaria por las Entidades Federativas con sus Municipios, organismos descentralizados y empresas de participación estatal mayoritaria y fideicomisos, locales o municipales, y por los Municipios con sus respectivos organismos descentralizados y empresas de participación municipal mayoritaria.

2 Se refiere al valor del Bono Cupón Cero que respalda el pago de los créditos asociados al mismo (Activo).

Obligaciones a Corto Plazo (k)	Monto Contratado (l)	Plazo Pactado (m)	Tasa de Interés (n)	Comisiones y Costos Relacionados (o)	Tasa Efectiva (p)
<b>6. Obligaciones a Corto Plazo (Informativo)</b>					
A. Crédito 1					
B. Crédito 2					
C. Crédito XX					



SERVICIOS DE SALUD DE OAXACA  
Informe Analítico de Obligaciones Diferentes de Financiamientos -LDF  
Del 1 de enero al 30 de junio de 2022  
(PESOS)

Denominación de las Obligaciones Diferentes de Financiamiento (c)	Fecha del Contrato (d)	Fecha de inicio de operación del proyecto (e)	Fecha de vencimiento (f)	Monto de la inversión pactado (g)	Plazo pactado (h)	Monto promedio mensual del pago de la contraprestación (i)	Monto promedio mensual del pago de la contraprestación correspondiente al pago de inversión (j)	Monto pagado de la inversión al 31 de diciembre de 2020 (k)	Monto pagado de la inversión actualizado al 31 de diciembre de 2020 (l)	Saldo pendiente por pagar de la inversión al 31 de diciembre de 2020 (m = g - l)
<b>A. Asociaciones Público Privadas (APP's) (A=a+b+c+d)</b> a) APP 1 b) APP 2 c) APP 3 d) APP XX										
<b>B. Otros Instrumentos (B=a+b+c+d)</b> a) Otro Instrumento 1 b) Otro Instrumento 2 c) Otro Instrumento 3 d) Otro Instrumento XX										
<b>C. Total de Obligaciones Diferentes de Financiamiento (C=A+B)</b>										

No aplica



**SERVICIOS DE SALUD DE OAXACA**  
**Estado Analítico del Ejercicio del Presupuesto de Egresos Detallado - LDF**  
**Clasificación por Objeto del Gasto (Capítulo y Concepto)**  
**Del 1 de enero al 30 de junio de 2022**  
**(PESOS)**

Concepto	Egresos					Subejercicio
	Aprobado	Ampliaciones/ (Reducciones)	Modificado	Devengado	Pagado	
<b>I. Gasto No Etiquetado (I=A+B+C+D+E+F+G+H+I)</b>	<b>4,124,745,941</b>	<b>817,245,010</b>	<b>4,941,990,951</b>	<b>2,820,352,116</b>	<b>2,053,759,232</b>	<b>2,121,638,835</b>
A. Servicios Personales (A=a1+a2+a3+a4+a5+a6+a7)	0	0	0	0	0	0
a1) Remuneraciones al Personal de Carácter Permanente	0	0	0	0	0	0
a2) Remuneraciones al Personal de Carácter Transitorio	0	0	0	0	0	0
a3) Remuneraciones Adicionales y Especiales	0	0	0	0	0	0
a4) Seguridad Social	0	0	0	0	0	0
a5) Otras Prestaciones Sociales y Económicas	0	0	0	0	0	0
a6) Previsiones	0	0	0	0	0	0
a7) Pago de Estímulos a Servidores Públicos	0	0	0	0	0	0
B. Materiales y Suministros (B=b1+b2+b3+b4+b5+b6+b7+b8+b9)	0	0	0	0	0	0
b1) Materiales de Administración, Emisión de Documentos y Artículos Oficiales	0	0	0	0	0	0
b2) Alimentos y Utensilios	0	0	0	0	0	0
b3) Materias Primas y Materiales de Producción y Comercialización	0	0	0	0	0	0
b4) Materiales y Artículos de Construcción y de Reparación	0	0	0	0	0	0
b5) Productos Químicos, Farmacéuticos y de Laboratorio	0	0	0	0	0	0
b6) Combustibles, Lubricantes y Aditivos	0	0	0	0	0	0
b7) Vestuario, Blancos, Prendas de Protección y Artículos Deportivos	0	0	0	0	0	0
b8) Materiales y Suministros Para Seguridad	0	0	0	0	0	0
b9) Herramientas, Refacciones y Accesorios Menores	0	0	0	0	0	0
C. Servicios Generales (C=c1+c2+c3+c4+c5+c6+c7+c8+c9)	0	0	0	0	0	0
c1) Servicios Básicos	0	0	0	0	0	0
c2) Servicios de Arrendamiento	0	0	0	0	0	0
c3) Servicios Profesionales, Científicos, Técnicos y Otros Servicios	0	0	0	0	0	0
c4) Servicios Financieros, Bancarios y Comerciales	0	0	0	0	0	0
c5) Servicios de Instalación, Reparación, Mantenimiento y Conservación	0	0	0	0	0	0
c6) Servicios de Comunicación Social y Publicidad	0	0	0	0	0	0
c7) Servicios de Traslado y Viáticos	0	0	0	0	0	0
c8) Servicios Oficiales	0	0	0	0	0	0
c9) Otros Servicios Generales	0	0	0	0	0	0
D. Transferencias, Asignaciones, Subsidios y Otras Ayudas (D=d1+d2+d3+d4+d5+d6+d7+d8+d9)	4,124,745,941	610,642,953	4,735,388,895	2,613,750,060	1,847,157,176	2,121,638,835
d1) Transferencias Internas y Asignaciones al Sector Público	4,124,745,941	610,642,953	4,735,388,895	2,613,750,060	1,847,157,176	2,121,638,835
d2) Transferencias al Resto del Sector Público	0	0	0	0	0	0
d3) Subsidios y Subvenciones	0	0	0	0	0	0
d4) Ayudas Sociales	0	0	0	0	0	0
d5) Pensiones y Jubilaciones	0	0	0	0	0	0
d6) Transferencias a Fideicomisos, Mandatos y Otros Análogos	0	0	0	0	0	0
d7) Transferencias a la Seguridad Social	0	0	0	0	0	0
d8) Donativos	0	0	0	0	0	0
d9) Transferencias al Exterior	0	0	0	0	0	0
E. Bienes Muebles, Inmuebles e Intangibles (E=e1+e2+e3+e4+e5+e6+e7+e8+e9)	0	0	0	0	0	0
e1) Mobiliario y Equipo de Administración	0	0	0	0	0	0
e2) Mobiliario y Equipo Educativo y Recreativo	0	0	0	0	0	0
e3) Equipo e Instrumental Médico y de Laboratorio	0	0	0	0	0	0
e4) Vehículos y Equipo de Transporte	0	0	0	0	0	0
e5) Equipo de Defensa y Seguridad	0	0	0	0	0	0
e6) Maquinaria, Otros Equipos y Herramientas	0	0	0	0	0	0
e7) Activos Biológicos	0	0	0	0	0	0
e8) Bienes Inmuebles	0	0	0	0	0	0
e9) Activos Intangibles	0	0	0	0	0	0
F. Inversión Pública (F=f1+f2+f3)	0	206,602,056	206,602,056	206,602,056	206,602,056	0
f1) Obra Pública en Bienes de Dominio Público	0	206,602,056	206,602,056	206,602,056	206,602,056	0
f2) Obra Pública en Bienes Propios	0	0	0	0	0	0
f3) Proyectos Productivos y Acciones de Fomento	0	0	0	0	0	0
G. Inversiones Financieras y Otras Provisiones (G=g1+g2+g3+g4+g5+g6+g7)	0	0	0	0	0	0
g1) Inversiones Para el Fomento de Actividades Productivas	0	0	0	0	0	0
g2) Acciones y Participaciones de Capital	0	0	0	0	0	0
g3) Compra de Títulos y Valores	0	0	0	0	0	0
g4) Concesión de Préstamos	0	0	0	0	0	0
g5) Inversiones en Fideicomisos, Mandatos y Otros Análogos	0	0	0	0	0	0
Fideicomiso de Desastres Naturales (Informativo)	0	0	0	0	0	0
g6) Otras Inversiones Financieras	0	0	0	0	0	0
g7) Provisiones para Contingencias y Otras Erogaciones Especiales	0	0	0	0	0	0
H. Participaciones y Aportaciones (H=h1+h2+h3)	0	0	0	0	0	0
h1) Participaciones	0	0	0	0	0	0
h2) Aportaciones	0	0	0	0	0	0
h3) Convenios	0	0	0	0	0	0
I. Deuda Pública (I=i1+i2+i3+i4+i5+i6+i7)	0	0	0	0	0	0
i1) Amortización de la Deuda Pública	0	0	0	0	0	0
i2) Intereses de la Deuda Pública	0	0	0	0	0	0
i3) Comisiones de la Deuda Pública	0	0	0	0	0	0
i4) Gastos de la Deuda Pública	0	0	0	0	0	0
i5) Costo por Coberturas	0	0	0	0	0	0
i6) Apoyos Financieros	0	0	0	0	0	0
i7) Adeudos de Ejercicios Fiscales Anteriores (ADEFAS)	0	0	0	0	0	0

Concepto	Egresos					Subejercicio
	Aprobado	Ampliaciones/ (Reducciones)	Modificado	Devengado	Pagado	
<b>II. Gasto Etiquetado (II=A+B+C+D+E+F+G+H+I)</b>	<b>7,902,272,620</b>	<b>1,442,711,551</b>	<b>9,344,984,171</b>	<b>3,392,583,541</b>	<b>2,626,254,176</b>	<b>5,952,400,630</b>
A. Servicios Personales (A=a1+a2+a3+a4+a5+a6+a7)	0	0	0	0	0	0
a1) Remuneraciones al Personal de Carácter Permanente	0	0	0	0	0	0
a2) Remuneraciones al Personal de Carácter Transitorio	0	0	0	0	0	0
a3) Remuneraciones Adicionales y Especiales	0	0	0	0	0	0
a4) Seguridad Social	0	0	0	0	0	0
a5) Otras Prestaciones Sociales y Económicas	0	0	0	0	0	0
a6) Previsiones	0	0	0	0	0	0
a7) Pago de Estímulos a Servidores Públicos	0	0	0	0	0	0
B. Materiales y Suministros (B=b1+b2+b3+b4+b5+b6+b7+b8+b9)	0	0	0	0	0	0
b1) Materiales de Administración, Emisión de Documentos y Artículos Oficiales	0	0	0	0	0	0
b2) Alimentos y Utensilios	0	0	0	0	0	0
b3) Materias Primas y Materiales de Producción y Comercialización	0	0	0	0	0	0
b4) Materiales y Artículos de Construcción y de Reparación	0	0	0	0	0	0
b5) Productos Químicos, Farmacéuticos y de Laboratorio	0	0	0	0	0	0
b6) Combustibles, Lubricantes y Aditivos	0	0	0	0	0	0
b7) Vestuario, Blancos, Prendas de Protección y Artículos Deportivos	0	0	0	0	0	0
b8) Materiales y Suministros Para Seguridad	0	0	0	0	0	0
b9) Herramientas, Refacciones y Accesorios Menores	0	0	0	0	0	0
C. Servicios Generales (C=c1+c2+c3+c4+c5+c6+c7+c8+c9)	0	0	0	0	0	0
c1) Servicios Básicos	0	0	0	0	0	0
c2) Servicios de Arrendamiento	0	0	0	0	0	0
c3) Servicios Profesionales, Científicos, Técnicos y Otros Servicios	0	0	0	0	0	0
c4) Servicios Financieros, Bancarios y Comerciales	0	0	0	0	0	0
c5) Servicios de Instalación, Reparación, Mantenimiento y Conservación	0	0	0	0	0	0
c6) Servicios de Comunicación Social y Publicidad	0	0	0	0	0	0
c7) Servicios de Traslado y Viáticos	0	0	0	0	0	0
c8) Servicios Oficiales	0	0	0	0	0	0
c9) Otros Servicios Generales	0	0	0	0	0	0
D. Transferencias, Asignaciones, Subsidios y Otras Ayudas (D=d1+d2+d3+d4+d5+d6+d7+d8+d9)	7,800,695,418	1,301,189,849	9,101,885,267	3,312,354,528	2,575,090,400	5,789,530,739
d1) Transferencias Internas y Asignaciones al Sector Público	7,800,695,418	1,301,189,849	9,101,885,267	3,312,354,528	2,575,090,400	5,789,530,739
d2) Transferencias al Resto del Sector Público	0	0	0	0	0	0
d3) Subsidios y Subvenciones	0	0	0	0	0	0
d4) Ayudas Sociales	0	0	0	0	0	0
d5) Pensiones y Jubilaciones	0	0	0	0	0	0
d6) Transferencias a Fideicomisos, Mandatos y Otros Análogos	0	0	0	0	0	0
d7) Transferencias a la Seguridad Social	0	0	0	0	0	0
d8) Donativos	0	0	0	0	0	0
d9) Transferencias al Exterior	0	0	0	0	0	0
E. Bienes Muebles, Inmuebles e Intangibles (E=e1+e2+e3+e4+e5+e6+e7+e8+e9)	101,577,202	77,528,720	179,105,922	38,376,395	9,311,157	140,729,527
e1) Mobiliario y Equipo de Administración	11,755,405	-8,478,919	3,276,486	1,699,174	1,565,787	1,577,312
e2) Mobiliario y Equipo Educativo y Recreativo	0	289,345	289,345	19,500	0	269,845
e3) Equipo e Instrumental Médico y de Laboratorio	89,821,797	84,485,725	174,307,522	36,508,525	7,734,811	137,798,997
e4) Vehículos y Equipo de Transporte	0	609,600	609,600	0	0	609,600
e5) Equipo de Defensa y Seguridad	0	0	0	0	0	0
e6) Maquinaria, Otros Equipos y Herramientas	0	464,364	464,364	133,636	0	330,728
e7) Activos Biológicos	0	0	0	0	0	0
e8) Bienes Inmuebles	0	0	0	0	0	0
e9) Activos Intangibles	0	158,604	158,604	15,560	10,560	143,044
F. Inversión Pública (F=f1+f2+f3)	0	63,992,983	63,992,983	41,852,619	41,852,619	22,140,364
f1) Obra Pública en Bienes de Dominio Público	0	63,992,983	63,992,983	41,852,619	41,852,619	22,140,364
f2) Obra Pública en Bienes Propios	0	0	0	0	0	0
f3) Proyectos Productivos y Acciones de Fomento	0	0	0	0	0	0
G. Inversiones Financieras y Otras Provisiones (G=g1+g2+g3+g4+g5+g6+g7)	0	0	0	0	0	0
g1) Inversiones Para el Fomento de Actividades Productivas	0	0	0	0	0	0
g2) Acciones y Participaciones de Capital	0	0	0	0	0	0
g3) Compra de Títulos y Valores	0	0	0	0	0	0
g4) Concesión de Préstamos	0	0	0	0	0	0
g5) Inversiones en Fideicomisos, Mandatos y Otros Análogos	0	0	0	0	0	0
Fideicomiso de Desastres Naturales (Informativo)	0	0	0	0	0	0
g6) Otras Inversiones Financieras	0	0	0	0	0	0
g7) Provisiones para Contingencias y Otras Erogaciones Especiales	0	0	0	0	0	0
H. Participaciones y Aportaciones (H=h1+h2+h3)	0	0	0	0	0	0
h1) Participaciones	0	0	0	0	0	0
h2) Aportaciones	0	0	0	0	0	0
h3) Convenios	0	0	0	0	0	0
I. Deuda Pública (I=i1+i2+i3+i4+i5+i6+i7)	0	0	0	0	0	0
i1) Amortización de la Deuda Pública	0	0	0	0	0	0
i2) Intereses de la Deuda Pública	0	0	0	0	0	0
i3) Comisiones de la Deuda Pública	0	0	0	0	0	0
i4) Gastos de la Deuda Pública	0	0	0	0	0	0
i5) Costo por Coberturas	0	0	0	0	0	0
i6) Apoyos Financieros	0	0	0	0	0	0
i7) Adeudos de Ejercicios Fiscales Anteriores (ADEFAS)	0	0	0	0	0	0
<b>III. Total de Egresos (III = I + II)</b>	<b>12,027,018,561</b>	<b>2,259,956,561</b>	<b>14,286,975,122</b>	<b>6,212,935,657</b>	<b>4,680,013,409</b>	<b>8,074,039,464</b>



**SERVICIOS DE SALUD DE OAXACA**  
**Estado Analítico del Ejercicio del Presupuesto de Egresos Detallado - LDF**  
**Clasificación Administrativa**  
**Del 1 de enero al 30 junio de 2022**  
**(PESOS)**

Concepto	Egresos					Subejercicio
	Aprobado	Ampliaciones/ (Reducciones)	Modificado	Devengado	Pagado	
<b>I. Gasto No Etiquetado (I=A)</b>	<b>4,124,745,941</b>	<b>817,245,010</b>	<b>4,941,990,951</b>	<b>2,820,352,116</b>	<b>2,053,759,232</b>	<b>2,121,638,835</b>
A. SERVICIOS DE SALUD	4,124,745,941	817,245,010	4,941,990,951	2,820,352,116	2,053,759,232	2,121,638,835
<b>II. Gasto Etiquetado (II=A)</b>	<b>7,902,272,620</b>	<b>1,442,711,551</b>	<b>9,344,984,171</b>	<b>3,392,583,541</b>	<b>2,626,254,176</b>	<b>5,952,400,630</b>
A. SERVICIOS DE SALUD	7,902,272,620	1,442,711,551	9,344,984,171	3,392,583,541	2,626,254,176	5,952,400,630
<b>III. Total de Egresos (III = I + II)</b>	<b>12,027,018,561</b>	<b>2,259,956,561</b>	<b>14,286,975,122</b>	<b>6,212,935,657</b>	<b>4,680,013,409</b>	<b>8,074,039,465</b>



**SERVICIOS DE SALUD DE OAXACA**  
**Estado Analítico del Ejercicio del Presupuesto de Egresos Detallado - LDF**  
**Clasificación Funcional (Finalidad y Función)**  
**Del 1 de enero al 30 de junio de 2022**  
**(PESOS)**

Concepto	Egresos				
	Aprobado	Ampliaciones/ (Reducciones)	Modificado	Devengado	Pagado
<b>I. Gasto No Etiquetado (I=A+B+C+D)</b>	<b>4,124,745,941</b>	<b>817,245,010</b>	<b>4,941,990,951</b>	<b>2,820,352,116</b>	<b>2,053,759,232</b>
<b>A. Gobierno (A=a1+a2+a3+a4+a5+a6+a7+a8)</b>	<b>0</b>	<b>0</b>	<b>0</b>	<b>0</b>	<b>0</b>
a1) Legislación					
a2) Justicia					
a3) Coordinación de la Política de Gobierno					
a4) Relaciones Exteriores					
a5) Asuntos Financieros y Hacendarios					
a6) Seguridad Nacional					
a7) Asuntos de Orden Público y de Seguridad Interior					
a8) Otros Servicios Generales					
<b>B. Desarrollo Social (B=b1+b2+b3+b4+b5+b6+b7)</b>	<b>4,124,745,941</b>	<b>817,245,010</b>	<b>4,941,990,951</b>	<b>2,820,352,116</b>	<b>2,053,759,232</b>
b1) Protección Ambiental					
b2) Vivienda y Servicios a la Comunidad					
b3) Salud	4,124,745,941	817,245,010	4,941,990,951	2,820,352,116	2,053,759,232
b4) Recreación, Cultura y Otras Manifestaciones Sociales					
b5) Educación					
b6) Protección Social					
b7) Otros Asuntos Sociales					
<b>C. Desarrollo Económico (C=c1+c2+c3+c4+c5+c6+c7+c8+c9)</b>	<b>0</b>	<b>0</b>	<b>0</b>	<b>0</b>	<b>0</b>
c1) Asuntos Económicos, Comerciales y Laborales en General					
c2) Agropecuaria, Silvicultura, Pesca y Caza					
c3) Combustibles y Energía					
c4) Minería, Manufacturas y Construcción					
c5) Transporte					
c6) Comunicaciones					
c7) Turismo					
c8) Ciencia, Tecnología e Innovación					
c9) Otras Industrias y Otros Asuntos Económicos					
<b>D. Otras No Clasificadas en Funciones Anteriores (D=d1+d2+d3+d4)</b>	<b>0</b>	<b>0</b>	<b>0</b>	<b>0</b>	<b>0</b>
d1) Transacciones de la Deuda Pública / Costo Financiero de la Deuda					
d2) Transferencias, Participaciones y Aportaciones Entre Diferentes Niveles y Órdenes de Gobierno					
d3) Saneamiento del Sistema Financiero					
d4) Adeudos de Ejercicios Fiscales Anteriores					
<b>II: Gasto Etiquetado (II=A+B+C+D)</b>	<b>7,902,272,620</b>	<b>1,442,711,551</b>	<b>9,344,984,171</b>	<b>3,392,583,541</b>	<b>2,626,254,176</b>
<b>A. Gobierno (A=a1+a2+a3+a4+a5+a6+a7+a8)</b>	<b>0</b>	<b>0</b>	<b>0</b>	<b>0</b>	<b>0</b>
a1) Legislación					
a2) Justicia					
a3) Coordinación de la Política de Gobierno					
a4) Relaciones Exteriores					
a5) Asuntos Financieros y Hacendarios					
a6) Seguridad Nacional					
a7) Asuntos de Orden Público y de Seguridad Interior					
a8) Otros Servicios Generales					
<b>B. Desarrollo Social (B=b1+b2+b3+b4+b5+b6+b7)</b>	<b>7,902,272,620</b>	<b>1,442,711,551</b>	<b>9,344,984,171</b>	<b>3,392,583,541</b>	<b>2,626,254,176</b>
b1) Protección Ambiental					
b2) Vivienda y Servicios a la Comunidad					
b3) Salud	7,902,272,620	1,442,711,551	9,344,984,171	3,392,583,541	2,626,254,176
b4) Recreación, Cultura y Otras Manifestaciones Sociales					
b5) Educación					
b6) Protección Social					
b7) Otros Asuntos Sociales					
<b>C. Desarrollo Económico (C=c1+c2+c3+c4+c5+c6+c7+c8+c9)</b>	<b>0</b>	<b>0</b>	<b>0</b>	<b>0</b>	<b>0</b>
c1) Asuntos Económicos, Comerciales y Laborales en General					
c2) Agropecuaria, Silvicultura, Pesca y Caza					
c3) Combustibles y Energía					
c4) Minería, Manufacturas y Construcción					
c5) Transporte					
c6) Comunicaciones					
c7) Turismo					
c8) Ciencia, Tecnología e Innovación					
c9) Otras Industrias y Otros Asuntos Económicos					
<b>D. Otras No Clasificadas en Funciones Anteriores (D=d1+d2+d3+d4)</b>	<b>0</b>	<b>0</b>	<b>0</b>	<b>0</b>	<b>0</b>
d1) Transacciones de la Deuda Pública / Costo Financiero de la Deuda					
d2) Transferencias, Participaciones y Aportaciones Entre Diferentes Niveles y Órdenes de Gobierno					
d3) Saneamiento del Sistema Financiero					
d4) Adeudos de Ejercicios Fiscales Anteriores					
<b>III. Total de Egresos (III = I + II)</b>	<b>12,027,018,561</b>	<b>2,259,956,561</b>	<b>14,286,975,122</b>	<b>6,212,935,657</b>	<b>4,680,013,409</b>



**SERVICIOS DE SALUD DE OAXACA**  
**Estado Analítico del Ejercicio del Presupuesto de Egresos Detallado - LDF**  
**Clasificación de Servicios Personales por Categoría**  
**Del 1 de enero al 30 de junio de 2022**  
**(PESOS)**

Concepto	Egresos					Subejercicio
	Aprobado	Ampliaciones/ (Reducciones)	Modificado	Devengado	Pagado	
<b>I. Gasto No Etiquetado (I=A+B+C+D+E+F)</b>	<b>0</b>	<b>543,487,091</b>	<b>543,487,091</b>	<b>543,487,091</b>	<b>22,766,661</b>	<b>0</b>
A. Personal Administrativo						0
B. Magisterio						0
C. Servicios de Salud (C=c1+c2)	0	543,487,091	543,487,091	543,487,091	22,766,661	0
c1) Personal Administrativo						0
c2) Personal Médico, paramédico y afín						0
D. Seguridad Pública						0
E. Gastos asociados a la implementación de nuevas leyes federales o reformas a las mismas (E=e1+e2)	0	0	0	0	0	0
e1) Nombre del Programa o Ley 1						0
e2) Nombre del Programa o Ley 2						0
F. Sentencias laborales definitivas						0
<b>II. Gasto Etiquetado (I=A+B+C+D+E+F)</b>	<b>4,395,926,098</b>	<b>1,612,818,232</b>	<b>6,008,744,329</b>	<b>2,148,056,948</b>	<b>1,504,110,436</b>	<b>3,860,687,382</b>
A. Personal Administrativo						0
B. Magisterio						0
C. Servicios de Salud (C=c1+c2)	4,395,926,098	1,612,818,232	6,008,744,329	2,148,056,948	1,504,110,436	3,860,687,382
c1) Personal Administrativo						0
c2) Personal Médico, paramédico y afín						0
D. Seguridad Pública						0
E. Gastos asociados a la implementación de nuevas leyes federales o reformas a las mismas (E=e1+e2)	0	0	0	0	0	0
e1) Nombre del Programa o Ley 1						0
e2) Nombre del Programa o Ley 2						0
F. Sentencias laborales definitivas	0	0	0	0	0	0
<b>III. Total de Gasto en Servicios Personales (III = I + II)</b>	<b>4,395,926,098</b>	<b>2,156,305,323</b>	<b>6,552,231,421</b>	<b>2,691,544,039</b>	<b>1,526,877,097</b>	<b>3,860,687,382</b>





SERVICIOS DE SALUD DE OAXACA

Informe sobre Estudios Actuariales - LDF

	Pensiones y jubilaciones	Salud	Riesgos de trabajo	Invalidez y vida	Otras prestaciones sociales
<p><b>Tipo de Sistema</b> Prestación laboral o Fondo general para trabajadores del estado o municipio Beneficio definido, Contribución definida o Mixto</p> <p><b>Población afiliada</b> Activos Edad máxima Edad mínima Edad promedio Pensionados y Jubilados Edad máxima Edad mínima Edad promedio Beneficiarios Promedio de años de servicio (trabajadores activos) Aportación individual al plan de pensión como % del salario Aportación del ente público al plan de pensión como % del salario Crecimiento esperado de los pensionados y jubilados (como %) Crecimiento esperado de los activos (como %) Edad de Jubilación o Pensión Esperanza de vida</p> <p><b>Ingresos del Fondo</b> Ingresos Anuales al Fondo de Pensiones</p> <p><b>Nómina anual</b> Activos Pensionados y Jubilados Beneficiarios de Pensionados y Jubilados</p> <p><b>Monto mensual por pensión</b> Máximo Mínimo Promedio</p> <p><b>Monto de la reserva</b></p> <p><b>Valor presente de las obligaciones</b> Pensiones y Jubilaciones en curso de pago Generación actual Generaciones futuras</p> <p><b>Valor presente de las contribuciones asociadas a los sueldos futuros de cotización X%</b> Generación actual Generaciones futuras</p> <p><b>Valor presente de aportaciones futuras</b> Generación actual Generaciones futuras Otros Ingresos</p> <p><b>Déficit/superávit actuarial</b> Generación actual Generaciones futuras</p> <p><b>Periodo de suficiencia</b> Año de descapitalización Tasa de rendimiento</p> <p><b>Estudio actuarial</b> Año de elaboración del estudio actuarial Empresa que elaboró el estudio actuarial</p>					

No aplica



GOBIERNO DEL ESTADO  
DE OAXACA

# SISTEMA PARA EL DESARROLLO INTEGRAL DE LA FAMILIA DEL ESTADO DE OAXACA



GOBIERNO DEL ESTADO  
DE OAXACA



## RESULTADOS GENERALES Del 01 de Enero al 30 de Junio de 2022

### Eje I: Oaxaca Incluyente con Desarrollo Social Tema: 1.4. Acceso a la Alimentación

El derecho a la alimentación se conceptualiza como aquél que tienen las personas a “disfrutar del acceso físico y económico a una alimentación adecuada y los medios para obtenerla” garantizado el nivel mínimo para no padecer hambre. Además, con la reforma a la Constitución Política de los Estados Unidos Mexicanos en 2011 en materia de derechos humanos, se incorporó al Artículo Cuarto el derecho a la alimentación nutritiva, suficiente y de calidad para todas las personas, quedando plasmado en la Constitución que, entre los objetivos del desarrollo social, está el abasto suficiente y oportuno de los alimentos básicos a la población carente.

En este sentido, el Plan Estatal de Desarrollo 2016-2022 (PED 2016-2022), establece como uno de los objetivos del Eje 1. Oaxaca Incluyente con Desarrollo Social, “Fortalecer la seguridad alimentaria, particularmente de la población en situación de vulnerabilidad en el estado, mediante el acceso físico y económico a alimentos sanos, variados y balanceados, con el apoyo de la participación social”.

Por ello, a fin de garantizar este derecho fundamental de los individuos, las familias y comunidades en condición de pobreza multidimensional extrema, vulnerabilidad o riesgo, por sexto año consecutivo el Gobierno del Estado a través del Sistema para el Desarrollo Integral de la Familia (Sistema DIF) del Estado de Oaxaca, continúa con el “Programa de Participación Comunitaria para el Desarrollo Humano con Asistencia Alimentaria”, con recursos provenientes del Ramo 33.-Fondo de Aportaciones Múltiples (FAM).

Bajo este contexto, durante el segundo trimestre del ejercicio 2022, se iniciaron las entregas de dotaciones alimentarias. De esta manera con la fuente de financiamiento Fondo de Aportaciones Múltiples (FAM) en la vertiente de Asistencia Social, por sexto año consecutivo se le está dando continuidad al “Programa de Participación Comunitaria para el Desarrollo Humano con Asistencia Alimentaria”, para el cual se cuenta con un presupuesto autorizado de \$ 725,755,277.17



GOBIERNO DEL ESTADO  
DE OAXACA



Este programa, tiene como finalidad principal, fortalecer la seguridad alimentaria, particularmente de la población en situación de vulnerabilidad en el Estado, la cual incluye a: niñas y niños, mujeres embarazadas y adultos mayores, mediante el acceso físico y económico a alimentos sanos, variados y balanceados, con el apoyo de la participación social.

### Tema: 1.6 Grupos en Situación de Vulnerabilidad

Por otra parte, el Sistema DIF Oaxaca, en el presente ejercicio también le dio continuidad al programa presupuestario 134 Atención Social a Grupos Vulnerables, cuyo objetivo es: Salvaguardar los derechos humanos de los grupos en situación de vulnerabilidad en Oaxaca por medio de una atención integral de calidad, con el propósito de lograr su incorporación social a una vida digna, otorgándoles servicios e impulsando su participación libre de violencia.

De esta manera, con recursos federales provenientes del Ramo 12 y en apego a la convocatoria realizada por el Sistema Nacional DIF para efectuar el fortalecimiento en materia de las acciones de intervención relativas a la niñez migrante, se autorizó el proyecto de inversión denominado fortalecimiento para la atención de niñas, niños y adolescentes migrantes acompañados en el DIF Oaxaca, el cual consta de 4 partes.

La primera será la rehabilitación del Albergue de Tránsito del Sistema Estatal DIF Oaxaca, para lo cual se cuenta con una inversión autorizada de \$13,637,309.74 cuyo fin es contar con espacios en condiciones aptas para alojar de manera temporal, a niñas, niños y adolescentes en situación migratoria acompañados dentro del estado de Oaxaca, durante el tiempo que se resuelve su situación jurídica ante el Instituto Nacional de Migración.

La segunda corresponde al tema de alimentos, con una inversión autorizada de \$3,173,590.14 se garantizará el suministro de alimentos en el albergue de tránsito del Sistema Estatal DIF Oaxaca, con esto se podrá garantizar los derechos de niñas, niños y adolescentes migrantes, en particular al derecho a la vida, supervivencia y al desarrollo otorgando alimentación que les permita tener una nutrición equilibrada.

Con la tercera parte del proyecto, se pretende equipar con una ambulancia de traslado, al Albergue de Tránsito del Sistema DIF Oaxaca, de tal forma que pueda darse atención



GOBIERNO DEL ESTADO  
DE OAXACA



adecuada y oportuna a las niñas, niños y adolescentes migrantes acompañados que se encuentren resguardados en dicho establecimiento, lo anterior con el fin de garantizar la atención integral y multidisciplinaria con servicio médico, así como atención de primeros auxilios de los migrantes vulnerables, para esto se cuenta con una inversión autorizada de \$1,938,393.54

Como cuarta atención, el proyecto planea poner en marcha una campaña que tendrá como objetivo principal, la concientización sobre la situación a la que se enfrentan los migrantes hoy día, promoviendo una conducta de igualdad y no discriminación de la población en general, en específico del estado de Oaxaca. Esto a través de la contratación de servicios de profesionalización y campaña publicitaria, para lo cual se cuenta con una inversión autorizada de \$344,112.00

También, por tercer año consecutivo, se llevaron a cabo dos proyectos mediante la fuente de financiamiento Ramo 33 Fondo de Aportaciones Múltiples (FAM), por medio del Programa de Asistencia Social a Personas en Situación de Vulnerabilidad (Apoyo a Personas con Discapacidad), a ejecutarse durante el cuarto trimestre del año. El primero de estos proyectos consiste en el equipamiento de la UBR del municipio de Santo Domingo Ingenio en la región del Istmo y Tlacolula de Matamoros en la región de Valles Centrales, con una inversión de \$ 6,258,663.42 pesos, en beneficio de 1,450 personas con discapacidad de estas cabeceras municipales y localidades aledañas, permitiéndoles el acceso a servicios de rehabilitación de calidad.

El segundo proyecto concierne a la entrega de apoyos funcionales para personas con discapacidad motriz, visual y auditiva, beneficiando a 167 hombres y 152 mujeres, al proporcionar 527 auxiliares auditivos, 20 andaderas y 9 bastones guía, con una inversión de \$ 3,740,031.23 pesos.

Continuando con el tema de rehabilitación en las personas con discapacidad, se adquirirán y donarán prótesis de alta tecnología para pacientes amputados de extremidades inferiores y que son atendidos en el Centro de Rehabilitación y Educación Especial Oaxaca (cree), con un costo total de \$ 991,651 pesos, con ello mejorar la calidad de vida de 16 personas y promover su inclusión social y bienestar psicofísico que les permita una mejor interacción con su entorno familiar, social y/o productivo lo que promueve el ejercicio pleno de sus derechos.



GOBIERNO DEL ESTADO  
DE OAXACA



Además, durante los últimos meses del año se entregarán 214 sillas de ruedas para pacientes con parálisis cerebral en situación vulnerable del estado de Oaxaca, 124 infantiles y 90 para adulto, con la finalidad de contribuir a su integración familiar, comunitaria y social. Contando con una autorización de recursos por \$ 2,999,878.50 pesos.

En otra iniciativa de suma importancia, con el propósito de contribuir con la Secretaría de Salud del Estado de Oaxaca (SSO) a fortalecer su sistema de atención, procurando su operatividad en el menor tiempo y con los mejores recursos, en el último trimestre del año, se realizará la adquisición y entrega de 7 ambulancias de traslado, con una inversión de \$ 13,892,788 pesos. Con esta acción se beneficiará a 50,745 personas en situación vulnerable, asegurando el transporte interhospitalario a los pacientes, ya sea por una emergencia médica o para dar continuidad a su tratamiento médico, con base en sus necesidades de atención.

De forma colectiva, se realizarán proyectos comunitarios en localidades de alta y muy alta marginación que enseñan y fortalecen las capacidades individuales y colectivas complementadas, la acción tiene por nombre Proyecto Anual de Salud y Bienestar Comunitario (PASBIC) en el estado de Oaxaca, este proyecto brindará asesorías en 15 localidades para lograr una mejor organización comunitaria (11 asesorías), siembra y cosecha (1 asesoría), producción de tilapia (1 asesoría), corte y confección (6 asesorías) y captación de agua pluvial (2 asesorías), en beneficio de 225 personas en situación vulnerable, esto con una inversión por el orden del \$ 1,525,434.01 pesos por medio de la fuente de financiamiento Ramo 33 Fondo de Aportaciones Múltiples.

En suma, la segunda fase de este proyecto tiene por objetivo fortalecer las capacidades individuales y colectivas en 8 localidades de alta y muy alta marginación, con la entrega de 6 kits para corte y confección y 2 paquetes para la captación de agua pluvial en beneficio de 120 personas en situación vulnerable, invirtiendo para ello \$ 1,100,978.82 pesos.



CONCEPTO	EJERCICIO FISCAL 2022	EJERCICIO FISCAL 2021	CONCEPTO	EJERCICIO FISCAL 2022	EJERCICIO FISCAL 2021
<b>ACTIVO</b>			<b>PASIVO</b>		
<b>ACTIVO CIRCULANTE</b>			<b>PASIVO CIRCULANTE</b>		
EFFECTIVO Y EQUIVALENTES	207,241,179	250,153,302	CUENTAS POR PAGAR A CORTO PLAZO	108,710,033	178,421,082
DERECHOS A RECIBIR EFECTIVO O EQUIVALENTES	50,809,110	114,545,061	DOCUMENTOS POR PAGAR A CORTO PLAZO	0	0
DERECHOS A RECIBIR BIENES O SERVICIOS	206,278,415	123,218,057	PORCIÓN A CORTO PLAZO DE LA DEUDA PÚBLICA A LARGO PLAZO	0	0
INVENTARIOS	0	0	TÍTULOS Y VALORES A CORTO PLAZO	0	0
ALMACENES	0	0	PASIVOS DIFERIDOS A CORTO PLAZO	0	0
ESTIMACIÓN POR PÉRDIDA O DETERIORO DE ACTIVOS CIRCULANTES	0	0	FONDOS Y BIENES DE TERCEROS EN GARANTÍA Y/O ADMINISTRACIÓN A CORTO PLAZO	0	0
OTROS ACTIVOS CIRCULANTES	0	0	PROVISIONES A CORTO PLAZO	0	0
<b>Total de ACTIVO CIRCULANTE</b>	<b>464,328,705</b>	<b>487,916,421</b>	OTROS PASIVOS A CORTO PLAZO	0	0
<b>ACTIVO NO CIRCULANTE</b>			<b>Total de PASIVO CIRCULANTE</b>	<b>108,710,033</b>	<b>178,421,082</b>
INVERSIONES FINANCIERAS A LARGO PLAZO	0	0	<b>PASIVO NO CIRCULANTE</b>		
DERECHOS A RECIBIR EFECTIVO O EQUIVALENTES A LARGO PLAZO	0	0	CUENTAS POR PAGAR A LARGO PLAZO	0	0
BIENES INMUEBLES, INFRAESTRUCTURA Y CONSTRUCCIONES EN PROCESO	175,849,229	150,157,419	DOCUMENTOS POR PAGAR A LARGO PLAZO	0	0
BIENES MUEBLES	255,484,334	214,919,899	DEUDA PÚBLICA A LARGO PLAZO	0	0
ACTIVOS INTANGIBLES	1,067,954	1,067,954	PASIVOS DIFERIDOS A LARGO PLAZO	0	0
DEPRECIACIÓN, DETERIORO Y ARMORTIZACIÓN ACUMULADA DE BIENES	-110,842,068	-66,887,792	FONDOS Y BIENES DE TERCEROS EN GARANTÍA Y/O ADMINISTRACIÓN A LARGO PLAZO	0	0
ACTIVOS DIFERIDOS	0	0	PROVISIONES A LARGO PLAZO	0	0
ESTIMACIÓN POR PÉRDIDA O DETERIORO DE ACTIVOS NO CIRCULANTES	0	0	<b>Total de PASIVO NO CIRCULANTE</b>	<b>0</b>	<b>0</b>
OTROS ACTIVOS NO CIRCULANTES	34,681,364	34,681,364	<b>TOTAL PASIVO</b>	<b>108,710,033</b>	<b>178,421,082</b>
<b>Total de ACTIVO NO CIRCULANTE</b>	<b>356,240,813</b>	<b>333,938,844</b>	HACIENDA PÚBLICA/PATRIMONIO		
<b>TOTAL DE ACTIVOS</b>	<b>820,569,518</b>	<b>821,855,265</b>	HACIENDA PÚBLICA/PATRIMONIO CONTRIBUIDO		
			APORTACIONES	0	0
			DONACIONES DE CAPITAL	0	0
			ACTUALIZACIÓN DE LA HACIENDA PÚBLICA/ PATRIMONIO	4,752,332	4,752,332
			<b>Total de HACIENDA PÚBLICA/PATRIMONIO CONTRIBUIDO</b>	<b>4,752,332</b>	<b>4,752,332</b>
			HACIENDA PÚBLICA/PATRIMONIO GENERADO		
			RESULTADOS DE EJERCICIO (AHORRO/ DESAHORRO)	326,377,605	320,250,143
			RESULTADOS DE EJERCICIOS ANTERIORES	237,628,381	201,022,352
			REVALÚOS	143,101,166	117,409,356
			RESERVAS	0	0
			RECTIFICACIONES DE RESULTADOS DE EJERCICIOS ANTERIORES	0	0
			<b>Total de HACIENDA PÚBLICA/PATRIMONIO GENERADO</b>	<b>707,107,152</b>	<b>638,681,851</b>
			EXCESO O INSUFICIENCIA EN LA ACTUALIZACIÓN DE LA HACIENDA PÚBLICA/PATRIMONIO		
			RESULTADO POR POSICIÓN MONETARIA	0	0
			RESULTADO POR TENENCIA DE ACTIVOS NO MONETARIOS	0	0
			<b>TOTAL DE HACIENDA PÚBLICA/PATRIMONIO</b>	<b>711,859,484</b>	<b>643,434,183</b>
			<b>TOTAL DE HACIENDA PÚBLICA/PATRIMONIO</b>	<b>711,859,484</b>	<b>643,434,183</b>
			<b>Total de Pasivo y Patrimonio/Hacienda Pública</b>	<b>820,569,518</b>	<b>821,855,265</b>

SISTEMA PARA EL DESARROLLO INTEGRAL DE LA FAMILIA DEL ESTADO DE OAXACA

OAXACA  
En familia si podemos  
2016-2022

Lugar y fecha de generación: Reyes Manteón, Oaxaca; a 08 de JULIO de 2022

Bajo protesta de decir verdad declaramos que los estados financieros y sus Notas son razonablemente correctos y responsabilidad del emisor.

JEFE DE UNIDAD DE RECURSOS FINANCIEROS DEL SISTEMA DIF OAXACA      DIRECTOR DE ADMINISTRACIÓN Y FINANZAS DEL SISTEMA DIF OAXACA      DIRECTOR GENERAL DEL SISTEMA DIF OAXACA

C. LEÓNIDES EMILIANO VÁSQUEZ OLIVERA      C. CARLOS ALBERTO RÍOS OTTOSEN      C. CHRISTIAN HOLM RODRIGUEZ



CONCEPTO	EJERCICIO FISCAL 2022	EJERCICIO FISCAL 2021	CONCEPTO	EJERCICIO FISCAL 2022	EJERCICIO FISCAL 2021
INGRESOS Y OTROS BENEFICIOS			GASTOS Y OTRAS PÉRDIDAS		
INGRESOS DE GESTIÓN	0	0	GASTOS DE FUNCIONAMIENTO	0	0
IMPUESTOS	0	0	SERVICIOS PERSONALES	0	0
CUOTAS Y APORTACIONES DE SEGURIDAD SOCIAL	0	0	MATERIALES Y SUMINISTROS	0	0
CONTRIBUCIONES DE MEJORAS	0	0	SERVICIOS GENERALES	0	0
DERECHOS	0	0	TRANSFERENCIAS, ASIGNACIONES, SUBSIDIOS Y OTRAS AYUDAS	261,230,941	219,946,453
PRODUCTOS	0	0	TRANSFERENCIAS INTERNAS Y ASIGNACIONES AL SECTOR PÚBLICO	236,072,514	190,282,327
APROVECHAMIENTOS	0	0	TRANSFERENCIAS AL RESTO DEL SECTOR PÚBLICO	0	0
INGRESOS POR VENTA DE BIENES Y PRESTACION DE SERVICIOS	0	0	SUBSIDIOS Y SUBVENCIONES	0	0
PARTICIPACIONES, APORTACIONES, CONVENIOS, INCENTIVOS DERIVADOS DE LA COLABORACION FISCAL, FONDOS DIS	631,562,822	540,196,596	AYUDAS SOCIALES	25,116,229	29,578,213
PARTICIPACIONES, APORTACIONES, CONVENIOS, INCENTIVOS DERIVADOS DE LA COLABORACION FISCAL Y FONDOS DI	0	0	PENSIONES Y JUBILACIONES	42,198	85,914
TRANSFERENCIAS, ASIGNACIONES, SUBSIDIOS Y SUBVENCIONES, Y PENSIONES Y JUBILACIONES	631,562,822	540,196,596	TRANSFERENCIAS A FIDEICOMISOS, MANDATOS Y CONTRATOS ANALOGOS	0	0
OTROS INGRESOS Y BENEFICIOS	0	0	TRANSFERENCIAS A LA SEGURIDAD SOCIAL	0	0
INGRESOS FINANCIEROS	0	0	DONATIVOS	0	0
INCREMENTO POR VARIACIÓN DE INVENTARIOS	0	0	TRANSFERENCIAS AL EXTERIOR	0	0
DISMINUCIÓN DEL EXCESO DE ESTIMACIONES POR PÉRDIDA O DETERIORO U OBSOLESCENCIA	0	0	PARTICIPACIONES Y APORTACIONES	0	0
DISMINUCIÓN DEL EXCESO DE PROVISIONES	0	0	PARTICIPACIONES	0	0
OTROS INGRESOS Y BENEFICIOS VARIOS	0	0	APORTACIONES	0	0
<b>TOTAL DE INGRESOS Y OTROS BENEFICIOS</b>	<b>631,562,822</b>	<b>540,196,596</b>	CONVENIOS	0	0
			INTERESES, COMISIONES Y OTROS GASTOS DE LA DEUDA PÚBLICA	0	0
			INTERESES DE LA DEUDA PÚBLICA	0	0
			COMISIONES DE LA DEUDA PÚBLICA	0	0
			GASTOS DE LA DEUDA PÚBLICA	0	0
			COSTO POR COBERTURAS	0	0
			APOYOS FINANCIEROS	0	0
			OTROS GASTOS Y PÉRDIDAS EXTRAORDINARIAS	43,954,276	0
			ESTIMACIONES, DEPRECIACIONES, DETERIOROS, OBSOLESCENCIA Y AMORTIZACIONES	43,954,276	0
			PROVISIONES	0	0
			DISMINUCION DE INVENTARIOS	0	0
			AUMENTO POR INSUFICIENCIA DE ESTIMACIONES POR PÉRDIDA O DETERIORO U OBSOLESCENCIA	0	0
			AUMENTO POR INSUFICIENCIA DE PROVISIONES	0	0
			OTROS GASTOS	0	0
			INVERSION PÚBLICA	0	0
			INVERSION PÚBLICA NO CAPITALIZABLE	0	0
			<b>TOTAL DE GASTOS Y OTRAS PERDIDAS</b>	<b>305,185,218</b>	<b>219,946,453</b>
			<b>AHORRO NETO DEL EJERCICIO</b>	<b>326,377,605</b>	<b>320,250,143</b>

SISTEMA PARA EL DESARROLLO INTEGRAL DE LA FAMILIA DEL ESTADO DE OAXACA



Lugar y fecha de generación: Reyes Mantecón, Oaxaca; a 08 de JULIO de 2022

Bajo protesta de decir verdad declaramos que los estados financieros y sus Notas son razonablemente correctos y responsabilidad del emisor.

JEFE DE UNIDAD DE RECURSOS FINANCIEROS DEL SISTEMA DIF OAXACA

C. LEÓNIDES EMILIANO VÁSQUEZ OLIVERA

DIRECTOR DE ADMINISTRACIÓN Y FINANZAS DEL SISTEMA DIF OAXACA

C. CARLOS ALBERTO RÍOS OTTOSEN

DIRECTOR GENERAL DEL SISTEMA DIF OAXACA

C. CHRISTIAN HOLM RODRIGUEZ



Concepto	Hacienda Pública/ Patrimonio			Ajustes por Cambios de Valor	Total
	Contribuido	Generado			
		Ejerc. Ant.	Del Ejercicio		
<b>Rectificaciones de Resultados de Ejercicios Anteriores</b>	<b>0</b>	<b>0</b>	<b>0</b>	<b>0</b>	<b>0</b>
CAMBIOS EN POLÍTICAS CONTABLES	0	0	0	0	0
CAMBIOS POR ERRORES CONTABLES	0	0	0	0	0
<b>Patrimonio Neto Inicial Ajustado del Ejercicio</b>	<b>4,752,332</b>	<b>0</b>	<b>0</b>	<b>0</b>	<b>4,752,332</b>
APORTACIONES	0	0	0	0	0
DONACIONES DE CAPITAL	0	0	0	0	0
ACTUALIZACIONES DEL PATRIMONIO	4,752,332	0	0	0	4,752,332
<b>Variaciones de la Hacienda Pública / Patrimonio Neto del Ejercicio</b>	<b>0</b>	<b>0</b>	<b>318,431,708</b>	<b>0</b>	<b>318,431,708</b>
RESULTADOS DEL EJERCICIO (AHORRO/ DESAHORRO)	0	0	0	0	0
RESULTADOS DE EJERCICIOS ANTERIORES	0	0	201,022,352	0	201,022,352
REVALÚOS	0	0	117,409,356	0	117,409,356
RESERVAS	0	0	0	0	0
<b>Hacienda Pública / Patrimonio Neto Final del Ejercicio 2021</b>	<b>4,752,332</b>	<b>0</b>	<b>318,431,708</b>	<b>0</b>	<b>323,184,040</b>
<b>Cambios en la Hacienda Pública / Patrimonio Neto del Ejercicio 2022</b>	<b>4,752,332</b>	<b>0</b>	<b>0</b>	<b>0</b>	<b>4,752,332</b>
APORTACIONES	0	0	0	0	0
DONACIONES DE CAPITAL	0	0	0	0	0
ACTUALIZACIONES DEL PATRIMONIO	4,752,332	0	0	0	4,752,332
<b>Variaciones de la Hacienda Pública / Patrimonio Neto del Ejercicio</b>	<b>0</b>	<b>0</b>	<b>380,729,547</b>	<b>0</b>	<b>380,729,547</b>
REVALÚOS	0	0	143,101,166	0	143,101,166
RESULTADOS DEL EJERCICIO (AHORRO/ DESAHORRO)	0	0	0	0	0



Concepto	Hacienda Pública/ Patrimonio			Ajustes por Cambios de Valor	Total
	Contribuido	Generado			
		Ejerc. Ant.	Del Ejercicio		
RESULTADOS DE EJERCICIOS ANTERIORES	0	0	237,628,381	0	237,628,381
RESERVAS	0	0	0	0	0
<b>Saldo Neto en la Hacienda Pública / Patrimonio 2022</b>	<b>4,752,332</b>	<b>0</b>	<b>380,729,547</b>	<b>0</b>	<b>385,481,880</b>

SISTEMA PARA EL DESARROLLO INTEGRAL DE LA FAMILIA DEL ESTADO DE OAXACA



JEFE DE UNIDAD DE RECURSOS FINANCIEROS DEL SISTEMA DIF OAXACA

C. LEÓNIDES EMILIANO VÁSQUEZ OLIVERA

Lugar y fecha de generación: Reyes Mantecón, Oaxaca; a 08 de JULIO de 2022

DIRECTOR DE ADMINISTRACIÓN Y FINANZAS DEL SISTEMA DIF OAXACA

C. CARLOS ALBERTO RÍOS OTTOSEN

DIRECTOR GENERAL DEL SISTEMA DIF OAXACA

C. CHRISTIAN HOLM RODRIGUEZ

Cuenta de la Hacienda Pública Estatal 2022

Gobierno del Estado de Oaxaca

UR: 541 - SISTEMA PARA EL DESARROLLO INTEGRAL DE LA FAMILIA DEL ESTADO DE OAXACA

Estado de Cambios en la Situación Financiera

Del 1° de enero al 30 de junio de 2022 y 2021

(Pesos)



Gobierno del Estado

CONCEPTO	ORIGEN	APLICACIÓN	CONCEPTO	ORIGEN	APLICACIÓN
<b>ACTIVO</b>	<b>150,602,350</b>	<b>149,316,603</b>	<b>PASIVO</b>	<b>0</b>	<b>69,711,048</b>
<b>ACTIVO CIRCULANTE</b>	<b>106,648,073</b>	<b>83,060,358</b>	<b>PASIVO CIRCULANTE</b>	<b>0</b>	<b>69,711,048</b>
EFFECTIVO Y EQUIVALENTES	42,912,122	0	CUENTAS POR PAGAR A CORTO PLAZO	0	69,711,048
DERECHOS A RECIBIR EFECTIVO O EQUIVALENTES	63,735,951	0	DOCUMENTOS POR PAGAR A CORTO PLAZO	0	0
DERECHOS A RECIBIR BIENES O SERVICIOS	0	83,060,358	PORCIÓN A CORTO PLAZO DE LA DEUDA PÚBLICA A LARGO PLAZO	0	0
INVENTARIOS	0	0	TITULOS Y VALORES A CORTO PLAZO	0	0
ALMACENES	0	0	PASIVOS DIFERIDOS A CORTO PLAZO	0	0
ESTIMACIÓN POR PÉRDIDA O DETERIORO DE ACTIVOS CIRCULANTES	0	0	FONDOS Y BIENES DE TERCEROS EN GARANTÍA Y/O ADMINISTRACIÓN A CORTO PLAZO	0	0
OTROS ACTIVOS CIRCULANTES	0	0	PROVISIONES A CORTO PLAZO	0	0
<b>ACTIVO NO CIRCULANTE</b>	<b>43,954,276</b>	<b>66,256,245</b>	OTROS PASIVOS A CORTO PLAZO	0	0
INVERSIONES FINANCIERAS A LARGO PLAZO	0	0	<b>PASIVO NO CIRCULANTE</b>	<b>0</b>	<b>0</b>
DERECHOS A RECIBIR EFECTIVO O EQUIVALENTES A LARGO PLAZO	0	0	CUENTAS POR PAGAR A LARGO PLAZO	0	0
BIENES INMUEBLES, INFRAESTRUCTURA Y CONSTRUCCIONES EN PROCESO	0	25,691,810	DOCUMENTOS POR PAGAR A LARGO PLAZO	0	0
BIENES MUEBLES	0	40,564,435	DEUDA PÚBLICA A LARGO PLAZO	0	0
ACTIVOS INTANGIBLES	0	0	PASIVOS DIFERIDOS A LARGO PLAZO	0	0
DEPRECIACIÓN, DETERIORO Y ARMORTIZACIÓN ACUMULADA DE BIENES	43,954,276	0	FONDOS Y BIENES DE TERCEROS EN GARANTÍA Y/O ADMINISTRACIÓN A LARGO PLAZO	0	0
ACTIVOS DIFERIDOS	0	0	PROVISIONES A LARGO PLAZO	0	0
ESTIMACIÓN POR PÉRDIDA O DETERIORO DE ACTIVOS NO CIRCULANTES	0	0	<b>HACIENDA PÚBLICA/PATRIMONIO</b>	<b>62,297,839</b>	<b>0</b>
OTROS ACTIVOS NO CIRCULANTES	0	0	<b>HACIENDA PÚBLICA/PATRIMONIO CONTRIBUIDO</b>	<b>0</b>	<b>0</b>
			APORTACIONES	0	0
			DONACIONES DE CAPITAL	0	0
			ACTUALIZACIÓN DE LA HACIENDA PÚBLICA/ PATRIMONIO	0	0
			<b>HACIENDA PÚBLICA/PATRIMONIO GENERADO</b>	<b>62,297,839</b>	<b>0</b>
			RESULTADOS DE EJERCICIO (AHORRO/ DESAHORRO)	0	0
			RESULTADOS DE EJERCICIOS ANTERIORES	36,606,030	0
			REVALÚOS	25,691,810	0
			RESERVAS	0	0
			RECTIFICACIONES DE RESULTADOS DE EJERCICIOS ANTERIORES	0	0



CONCEPTO	ORIGEN	APLICACIÓN	CONCEPTO	ORIGEN	APLICACIÓN
			EXCESO O INSUFICIENCIA EN LA ACTUALIZACIÓN DE LA HACIENDA PÚBLICA/PATRIMONIO	0	0
			RESULTADO POR POSICIÓN MONETARIA	0	0
			RESULTADO POR TENENCIA DE ACTIVOS NO MONETARIOS	0	0
			RESULTADOS DEL EJERCICIO (AHORRO/DESAHORRO)	91,366,227	0
			<b>TOTALES</b>	<b>153,664,066</b>	<b>69,711,048</b>

SISTEMA PARA EL DESARROLLO INTEGRAL DE LA FAMILIA DEL ESTADO DE OAXACA



Bajo protesta de decir verdad declaramos que los estados financieros y sus Notas son razonablemente correctos y responsabilidad del emisor.  
 JEFE DE UNIDAD DE RECURSOS FINANCIEROS DEL SISTEMA DIF OAXACA

C. LEÓNIDES EMILIANO VÁSQUEZ OLIVERA

Lugar y fecha de generación: Reyes Marqués, Oaxaca; a 08 de JULIO de 2022  
 DIRECTOR DE ADMINISTRACIÓN Y FINANZAS DEL SISTEMA DIF OAXACA

C. CARLOS ALBERTO RÍOS OTTOSEN

DIRECTOR GENERAL DEL SISTEMA DIF OAXACA

C. CHRISTIAN HOLM RODRIGUEZ



GOBIERNO DEL ESTADO  
DE OAXACA



## Estado de Flujos de Efectivo

Sistema para el Desarrollo Integral de la Familia del Estado de Oaxaca		
Del 1 de enero al 30 de junio 2022 y 2021		
Concepto	2022	2021
<b>Flujos de Efectivo de las Actividades de Operación</b>		
<b>Origen</b>	<b>586,815,521</b>	<b>310,933,407</b>
Impuestos	0	0
Cuotas y Aportaciones de Seguridad Social	0	0
Contribuciones de Mejoras	0	0
Derechos	0	0
Productos	0	0
Aprovechamientos	0	0
Ingresos por Venta de Bienes y Prestación de Servicios	0	0
Participaciones, Aportaciones, Convenios, Incentivos Derivados de la Colaboración Fiscal y Fondos Distintos de Apor.	0	0
Transferencias, Asignaciones, Subsidios y Subvenciones, y Pensiones y Jubilaciones	586,815,521	310,933,407
Otros Orígenes de Operación	0	0
<b>Aplicación</b>	<b>431,720,327</b>	<b>227,113,381</b>
Servicios Personales	0	0
Materiales y Suministros	0	0
Servicios Generales	0	0
Transferencias Internas y Asignaciones al Sector Público	236,072,514	190,282,327
Transferencias al resto del Sector Público	0	0
Subsidios y Subvenciones	0	0
Ayudas Sociales	25,116,229	29,578,213
Pensiones y Jubilaciones	42,198	85,914
Transferencias a Fideicomisos, Mandatos y Contratos Análogos	0	0
Transferencias a la Seguridad Social	0	0
Donativos	0	0
Transferencias al Exterior	0	0
Participaciones	0	0
Aportaciones	0	0
Convenios	0	0
Otras Aplicaciones de Operación	170,489,385	7,166,927
<b>Flujos Netos de Efectivo por Actividades de Operación</b>	<b>155,095,195</b>	<b>83,820,026</b>
<b>Flujos de Efectivo de las Actividades de Inversión</b>		
<b>Origen</b>	<b>0</b>	<b>0</b>
Bienes Inmuebles, Infraestructura y Construcciones en Proceso	0	0
Bienes Muebles	0	0
Otros Orígenes de Inversión	0	0
<b>Aplicación</b>	<b>0</b>	<b>0</b>
Bienes Inmuebles, Infraestructura y Construcciones en Proceso	0	0
Bienes Muebles	0	0
Otras Aplicaciones de Inversión	0	0
<b>Flujos Netos de Efectivo por Actividades de Inversión</b>	<b>0</b>	<b>0</b>
<b>Flujo de Efectivo de las Actividades de Financiamiento</b>		
<b>Origen</b>	<b>0</b>	<b>0</b>
<i>Eindeudamiento Neto</i>	<i>0</i>	<i>0</i>
Interno	0	0
Externo	0	0
Otros Orígenes de Financiamiento	0	0
<b>Aplicación</b>	<b>0</b>	<b>0</b>
<i>Servicios de la Deuda</i>	<i>0</i>	<i>0</i>
Interno	0	0
Externo	0	0
Otras Aplicaciones de Financiamiento	0	0
<b>Flujos Netos de Efectivo por Actividades de Financiamiento</b>	<b>0</b>	<b>0</b>
<b>Incremento/Disminución Neta en el Efectivo y Equivalentes al Efectivo</b>	<b>155,095,195</b>	<b>83,820,026</b>
<b>Efectivo y Equivalentes al Efectivo al Inicio del Ejercicio</b>	<b>52,145,984</b>	<b>166,333,275</b>
<b>Efectivo y Equivalentes al Efectivo al Final del Ejercicio</b>	<b>207,241,179</b>	<b>250,153,301</b>

Bajo protesta de decir verdad declaramos que los Estados Financieros y sus Notas son verdaderos, correctos y responsabilidad del emisor.

LA GOBIERNADEL ESTADO DE OAXACA

C. CARLOS ALBERTO RIOS OTTOSEN  
DIRECTOR DE ADMINISTRACIÓN Y  
FINANZAS DEL SISTEMA DIF OAXACA



C. CHRISTIAN HOLM RODRIGUEZ  
DIRECTOR GENERAL  
DEL SISTEMA DIF OAXACA

Segundo Informe Trimestral Enero - Junio del ejercicio 2022



DESCRIPCION	SALDO INICIAL	PERIODO		SALDO FINAL	FLUJO
		CARGOS	ABONOS		
<b>ACTIVO</b>	<b>513,277,298</b>	<b>1,118,391,398</b>	<b>811,099,179</b>	<b>820,569,518</b>	<b>307,292,220</b>
<b>ACTIVO CIRCULANTE</b>	<b>138,774,019</b>	<b>1,092,699,588</b>	<b>767,144,902</b>	<b>464,328,705</b>	<b>325,554,686</b>
EFFECTIVO Y EQUIVALENTES	52,145,984	741,760,659	586,665,464	207,241,179	155,095,196
DERECHOS A RECIBIR EFECTIVO O EQUIVALENTES	86,628,035	132,988,678	168,807,602	50,809,110	-35,818,925
DERECHOS A RECIBIR BIENES O SERVICIOS	---	217,950,251	11,671,836	206,278,415	206,278,415
INVENTARIOS	---	---	---	---	---
ALMACENES	---	---	---	---	---
ESTIMACIÓN POR PÉRDIDA O DETERIORO DE ACTIVOS CIRCULANTES	---	---	---	---	---
OTROS ACTIVOS CIRCULANTES	---	---	---	---	---
<b>ACTIVO NO CIRCULANTE</b>	<b>374,503,279</b>	<b>25,691,810</b>	<b>43,954,276</b>	<b>356,240,813</b>	<b>-18,262,466</b>
INVERSIONES FINANCIERAS A LARGO PLAZO	---	---	---	---	---
DERECHOS A RECIBIR EFECTIVO O EQUIVALENTES A LARGO PLAZO	---	---	---	---	---
BIENES INMUEBLES, INFRAESTRUCTURA Y CONSTRUCCIONES EN PROCESO	150,157,419	25,691,810	---	175,849,229	25,691,810
BIENES MUEBLES	255,484,334	---	---	255,484,334	---
ACTIVOS INTANGIBLES	1,067,954	---	---	1,067,954	---
DEPRECIACIÓN, DETERIORO Y ARMORTIZACIÓN ACUMULADA DE BIENES	-66,887,792	---	43,954,276	-110,842,068	-43,954,276
ACTIVOS DIFERIDOS	---	---	---	---	---
ESTIMACIÓN POR PÉRDIDA O DETERIORO DE ACTIVOS NO CIRCULANTES	---	---	---	---	---
OTROS ACTIVOS NO CIRCULANTES	34,681,364	---	---	34,681,364	---

SISTEMA PARA EL DESARROLLO INTEGRAL DE LA FAMILIA DEL ESTADO DE OAXACA



Lugar y fecha de generación: Reyes Mantecón, Oaxaca; a 08 de JULIO de 2022

Bajo protesta de decir verdad declaramos que los estados financieros y sus Notas son razonablemente correctos y responsabilidad del emisor.

JEFE DE UNIDAD DE RECURSOS FINANCIEROS DEL SISTEMA DIF OAXACA

DIRECTOR DE ADMINISTRACIÓN Y FINANZAS DEL SISTEMA DIF OAXACA

DIRECTOR GENERAL DEL SISTEMA DIF OAXACA

C. LEONIDES EMILIANO VÁSQUEZ OLIVERA

C. CARLOS ALBERTO RÍOS OTTOSEN

C. CHRISTIAN HOLM RODRIGUEZ

Gobierno del Estado de Oaxaca

UR: 541 - SISTEMA PARA EL DESARROLLO INTEGRAL DE LA FAMILIA DEL ESTADO DE OAXACA

UE: SISTEMA PARA EL DESARROLLO INTEGRAL DE LA FAMILIA DEL ESTADO DE OAXACA

Estado Analítico de la Deuda y Otros Pasivos

Del 1 de enero al 30 de junio de 2022

(Pesos)



Denominación de las Deudas	Moneda de Contratación	Institución o País Acreedor	Saldo Inicial del Periodo	Saldo Final del Periodo
<b>DEUDA PÚBLICA</b>				
<b>Corto Plazo</b>				
<b>Deuda Interna</b>			0	0
Instituciones de Crédito			0	0
Títulos y Valores			0	0
Arrendamientos Financieros			0	0
<b>Deuda Externa</b>			0	0
Organismos Financieros Internacionales			0	0
Deuda Bilateral			0	0
Títulos y Valores			0	0
Arrendamientos Financieros			0	0
<b>Subtotal a Corto Plazo</b>			0	0
<b>Largo Plazo</b>				
<b>Deuda Interna</b>			0	0
Instituciones de Crédito			0	0
Títulos y Valores			0	0
Arrendamientos Financieros			0	0
<b>Deuda Externa</b>			0	0
Organismos Financieros Internacionales			0	0
Deuda Bilateral			0	0
Títulos y Valores			0	0
Arrendamientos Financieros			0	0
<b>Subtotal a Largo Plazo</b>			0	0
<b>Otros Pasivos</b>			153,457,334	108,710,033
<b>Total de Deuda y Otros Pasivos</b>			<b>153,457,334</b>	<b>108,710,033</b>



Bajo protesta de decir verdad declaramos que los Estados Financieros y sus Notas son razonablemente correctos y responsabilidad del emisor

JEFE DE UNIDAD DE RECURSOS FINANCIEROS DEL SISTEMA DIF OAXACA

C. LEÓNIDES EMILIANO VÁSQUEZ OLIVERA

DIRECTOR DE ADMINISTRACIÓN Y FINANZAS DEL SISTEMA DIF OAXACA

C. CARLOS ALBERTO RÍOS OTTOSEN

DIRECTOR GENERAL DEL SISTEMA DIF OAXACA

C. CHRISTIAN HOLM RODRIGUEZ



GOBIERNO DEL ESTADO  
DE OAXACA



## INFORME SOBRE PASIVOS CONTINGENTES Del 1 de Enero al 30 de Junio 2022

No aplica





**NOTAS A LOS ESTADOS FINANCIEROS**  
Del 1ro de Enero al 30 de Junio 2022

Remito la Información Financiera del Sistema para el Desarrollo Integral de la Familia del Estado de Oaxaca, del periodo de 1° de Enero al 30 de Junio de 2022

**NOTAS A DESGLOSE**

**I) NOTAS AL ESTADO DE SITUACION FINANCIERA**

El estado de Situación Financiera tiene como propósito mostrar información relativa a los recursos y obligaciones de la entidad.

**ACTIVO**

CUENTAS	EJERCICIO FISCAL 2022	EJERCICIO FISCAL 2021
<b>ACTIVO CIRCULANTE</b>		
Efectivo Equivalentes	207,241,179	250,153,302
Derechos a recibir efectivo y Equivalentes	50,809,110	114,545,061
Derechos a recibir Bienes o Servicios	206,278,415	123,218,057
<b>Total de Activo Circulante</b>	<b>464,328,705</b>	<b>487,916,421</b>
Bienes Inmuebles, Infraestructura y Construcciones	175,849,229	150,157,419
Bienes Muebles	255,484,334	214,919,899
Activos Intangibles	1,067,954	1,067,954
Depreciación, Deterioro y amortización Acumulada de Bienes e Intangibles	-110,842,068	-66,887,792
Otros Activos no Circulantes	34,681,364	34,681,364
<b>Total de Activo no Circulante</b>	<b>356,240,813</b>	<b>333,938,844</b>
<b>TOTAL DE ACTIVOS</b>	<b>820,569,518</b>	<b>821,855,265</b>



GOBIERNO DEL ESTADO  
DE OAXACA



## ACTIVO CIRCULANTE

### Efectivo y Equivalentes

El rubro de efectivo y equivalentes al 30 de Junio del ejercicio fiscal 2022, representa los recursos disponibles de la Entidad, saldo que se refleja en cuentas bancarias. Y se integran por 6.9 mdp de Gastos de Operación, saldo disponible para solventar pagos a proveedores y obligaciones fiscales y de seguridad social; 40.9 mdp corresponden a derechos recuperados, está en proceso de concentración; 128.9 mdp de Ramo 33 en proceso de contratación y 30.4 de Ramo 12.

### Derechos a recibir Efectivo o Equivalentes

En el rubro de Derechos a recibir Efectivo y Equivalentes el saldo que se expresa en el Estado de Situación Financiera al 30 de Junio del 2022, corresponden a 50.8 mdp, donde 13.3 mdp son provisiones de terceros por impuestos, cuotas IMSS, INFONAVIT, de la Secretaría de Administración y cajas crediticias; 29 mdp por registros entre cuentas propias; en este rubro 8.5 mdp que al 30 de Junio no fueron ministrados por la Tesorería de la Secretaría de Finanzas.

## ACTIVO NO CIRCULANTE

Está constituido por el conjunto de valores y derechos de realización o disponibilidad con un periodo de tiempo superior a un año.

### Bienes muebles

El rubro de Bienes Muebles del Sistema para el Desarrollo Integral de la Familia del Estado de Oaxaca del 1ro de Enero al 30 de Junio, está integrado de la forma siguiente:



CUENTAS	EJERCICIO FISCAL 2022	EJERCICIO FISCAL 2021
Muebles de Oficina y Estantería	578,899	578,899
Muebles, excepto de oficina y Estantería	231,085	231,085
Equipo de cómputo y de tecnologías de la información	17,609,999	17,609,999
Otros mobiliarios y equipos de administración	896,115	896,115
Equipos y aparatos audiovisuales	799,622	799,622
Aparatos deportivos	1,584,509	1,584,509
Cámaras fotográficas y de video	410,068	410,068
Otro mobiliario y equipo educacional y recreativo	31,470,914	11,642,996
Equipo médico y de laboratorio	41,098,807	38,903,446
Instrumental médico y de laboratorio	827,585	827,585
Automóviles y camiones	130,364,083	111,822,927
Otros equipos de transporte	23,038,196	23,038,196
Equipo de defensa y seguridad	69,722	69,722
Maquinaria y equipo industrial	1,316,198	1,316,198
Sistemas de aire acondicionado, calefacción y de refrigeración industrial y comercial	273,500	273,500
Equipo de comunicación y telecomunicación	140,470	140,470
Equipos de generación eléctrica, aparatos y accesorios eléctricos	29,472	29,472
Herramientas y máquinas-herramienta	3,431,927	3,431,927
Otros equipos	1,148,333	1,148,333
Bienes artísticos, culturales y científicos	164,831	164,831
<b>TOTAL</b>	<b>255,484,334</b>	<b>214,919,899</b>

Al 30 de Junio de 2022, el saldo del rubro de Activo no Circulante es de \$356,240,813 (Trescientos cincuenta y seis millones doscientos cuarenta mil ochocientos trece pesos 00/100 m.n.).

### PASIVO

El saldo de este rubro al 30 de Junio de 2022, asciende a la cantidad de \$108,710,033 (Ciento ocho millones setecientos diez mil treinta y tres pesos 00/100 m.n.) que corresponden a los compromisos de pagos adquiridos durante el trimestre con varios proveedores y prestadores de servicios por adquisiciones de bienes y contratación de servicios por pagar a corto plazo, también en este rubro se contemplan los montos de las provisiones de nóminas (retenciones de los trabajadores) correspondiente al mes de Junio del año 2022, detallándose de la forma siguiente:



GOBIERNO DEL ESTADO  
DE OAXACA



### PASIVO CIRCULANTE

CUENTAS	EJERCICIO FISCAL 2022	EJERCICIO FISCAL 2021
<b>Cuentas por Pagar a corto plazo</b>		
Otras prestaciones sociales y económicas por pagar a c.p.	319,142	283,588
Deudas por adquisición de bienes y contratación de servicios por pagar a c. p.	0	8,615
Contratista por obras en bienes de dominio público por pagar a c.p.	0	0
Contratistas por obras en bienes propios por pagar a cp	0	0
Transferencias internas y asignaciones al sector público	39,640,347	50,415,530
Retenciones de impuestos por pagar a c. p.	1,654,857	1,744,657
Retenciones del sistema de seguridad social por pagar a c. p.	1,107,987	1,074,749
Penas, multas, accesorios y actualizaciones por pagar a cp	0	0
Otras retenciones y contribuciones por pagar a c. p.	25,934,700	32,061,472
Fondos rotatorios por pagar a c. p.	1,000,000	1,092,567
Otras cuentas por pagar a c. p.	39,052,999	91,748,519
<b>TOTAL</b>	<b>108,710,033</b>	<b>178,421,082</b>

### HACIENDA PÚBLICA/PATRIMONIO

CUENTAS	EJERCICIO FISCAL 2022	EJERCICIO FISCAL 2021
<b>HACIENDA PUBLICA PATRIMONIO CONTRIBUIDO</b>		
ACTUALIZACIÓN DE LA HACIENDA PÚBLICA	4,752,332	4,752,332
<b>TOTAL HACIENDA PUBLICA/PATRIMONIO CONTRIBUIDO</b>	<b>4,752,332</b>	<b>4,752,332</b>
<b>HACIENDA PÚBLICA/PATRIMONIO GENERADO</b>		
Resultados de Ejercicio (ahorro/Desahorro)	326,377,605	320,250,143
Resultado de ejercicios Anteriores	237,628,381	201,022,352
Revalúos	143,101,166	117,409,356
<b>Total de HACIENDA PUBLICA/PATRIMONIO GENERADO</b>	<b>707,107,152</b>	<b>638,681,851</b>
<b>TOTAL HACIENDA</b>	<b>711,859,484</b>	<b>643,434,183</b>
<b>Total de Pasivo y Patrimonio/Hacienda Publica</b>	<b>820,569,518</b>	<b>821,855,265</b>



La cuenta de Hacienda Pública/Patrimonio, refleja un saldo al 30 de Junio de 2022, la cantidad de \$711,859,484 (Setecientos once millones ochocientos cincuenta y nueve mil cuatrocientos ochenta y cuatro pesos 00/100 m.n) que representa la acumulación de resultados de ejercicios anteriores.

**Resultado del Ejercicio (ahorro/Desahorro)** asciende a la cantidad de \$326,377,605 (Trescientos veintiséis millones trescientos setenta y siete mil seiscientos cinco pesos m.n).

## II) NOTAS AL ESTADO DE ACTIVIDADES

Muestra el resultado de las operaciones de la entidad correspondiente al periodo del 1ro de Enero al 30 de Junio de 2022, integrado de la forma siguiente:

CUENTAS	EJERCICIO FISCAL 2022	EJERCICIO FISCAL 2021
<b>INGRESOS Y OTROS BENEFICIOS</b>		
PARTICIPACIONES, APORTACIONES, TRANSFERENCIAS, ASIGNACIONES, SUBSIDIOS Y OTRAS AYUDAS	631,562,822	540,196,596
<b>TOTAL DE INGRESOS Y OTROS BENEFICIOS</b>	<b>631,562,822</b>	<b>540,196,596</b>
<b>GASTOS Y OTRAS PERDIDAS</b>		
TRASNFERENCIAS INTERNAS Y ASIGNACIONES AL SECTOR PUBLICO	236,072,514	190,282,327
AYUDAS SOCIALES	25,116,229	29,578,213
PENSIONES Y JUBILACIONES	42,198	85,914
ESTIMACIONES, DEPRECIACIONES, DETERIOROS, OBS Y ADMINISTRACION	43,954,276	0
<b>TOTAL DE GASTOS Y OTRAS PERDIDAS</b>	<b>305,185,218</b>	<b>219,946,453</b>
<b>AHORRO NETO DEL EJERCICIO</b>	<b>326,377,605</b>	<b>320,250,143</b>



GOBIERNO DEL ESTADO  
DE OAXACA



## Ingresos y Otros Beneficios

Los ingresos corresponden a los recursos recaudados correspondientes al periodo del 1ro de Enero al 30 de Junio de 2022 el cual asciende a un importe de \$ 631,562,822 (Seiscientos treinta y un millones quinientos sesenta y dos mil ochocientos veintidós pesos 00/100 m.n.), recursos que fueron comprometidos y devengados.

## Gastos y Otras Pérdidas

El rubro de Gastos y Otras Pérdidas, corresponden a lo devengado por la Entidad durante el periodo del 1ro de Enero al 30 de Junio de 2022 por la cantidad de: \$ 305,185,218 (Trescientos cinco millones ciento ochenta y cinco mil doscientos dieciocho pesos 00/100 m.n), integrado de la siguiente manera:

## Transferencias, Asignaciones, Subsidios y Otras Ayudas.

Transferencias Internas y Asignaciones al Sector Público, refleja un saldo de \$236,072,514 (Doscientos treinta y seis millones setenta y dos mil quinientos catorce pesos 00/100 m.n), correspondiente a recursos que fueron comprometidos y devengados en los rubros de: Servicios personales, Materiales y Suministros, Servicios Generales, Ayudas Sociales y Bienes Muebles e Inmuebles durante el periodo: 1ro de Enero al 30 de Junio de 2022.

Ayudas Sociales a personas refleja un saldo por la cantidad de \$ 25,116,229 (veinticinco millones ciento dieciséis mil doscientos veintinueve pesos m.n), recursos que fueron comprometidos y devengados durante el periodo del 01 de enero al 30 de Junio del 2022. En beneficio a los usuarios de bajos recursos económicos, con la finalidad de promover el seguimiento a su situación de vulnerabilidad.

## Ahorro Neto del Ejercicio

En el Estado de Actividades en el período comprendido del 01 de enero al 30 de Junio del 2022, refleja un Ahorro Neto del Ejercicio por la cantidad de \$326,377,605



GOBIERNO DEL ESTADO  
DE OAXACA



(Trescientos veintiséis millones trescientos setenta y siete mil seiscientos cinco pesos m.n).

### III) NOTAS AL ESTADO DE VARIACION EN LA HACIENDA PÚBLICA

Variaciones de la hacienda Pública/Patrimonio Neto del ejercicio  
Hacienda Pública/ Patrimonio generado  
Resultados de Ejercicios Anteriores

El apartado de Hacienda Pública/Patrimonio Generado, en el periodo del 1ro de Enero al 30 de Junio de 2022, asciende a la cantidad de \$707,107,152 (Setecientos siete millones ciento siete mil cientos cincuenta y dos pesos m.n), integrándose de la siguiente manera:

RUBRO	VARIACIONES
Hacienda Pública/Patrimonio Neto Final del Ejercicio	469,478,771
Resultados de Ejercicios Anteriores	237,628,381
Saldo Neto en la Hacienda Pública/Patrimonio 2022	707,107,152

### NOTAS AL ESTADO DE FLUJOS DE EFECTIVO

Efectivo y equivalentes

1. Análisis de saldo en la cuenta de Efectivo y Equivalentes:

CONCEPTO	EJERCICIO FISCAL 2022	EJERCICIO FISCAL 2021
Efectivos en Bancos – Tesorería	0	0
Efectivos en Bancos - Dependencias	207,241,179	250,153,302
Inversiones temporales (hasta 3 meses)	0	0
Fondos con afectación específica	0	0
Depósitos de fondos de terceros y otros	0	0
Total de Efectivos y Equivalentes	207,241,179	250,153,302



1. Conciliación de los Flujos de Efectivo Netos de las Actividades de Operación y la cuenta de Ahorro/Desahorro antes de Rubros Extraordinarios.

CONCEPTO	EJERCICIO FISCAL 2021	EJERCICIO FISCAL 2019
Ahorro/Desahorro antes de rubros Extraordinarios		
Movimientos de partida (o rubros) que no afectan al efectivo	0	0
Depreciación	0	0
Amortización	0	0
Incrementos en las provisiones	0	0
Incremento en inversiones producido por revaluación	0	0
Ganancia/pérdida en venta de propiedad, planta y equipo	0	0
Incremento en cuentas por cobrar	0	0
Partidas extraordinarias	0	0

### NOTAS DE MEMORIA (CUENTAS DE ORDEN)

Atendiendo a la Ley General de Contabilidad Gubernamental y al Marco Normativo emitido por el Consejo de Armonización Contable, en el periodo presentado la Institución utilizo cuentas de Orden Presupuestales siguientes:

Presupuesto de Egresos Aprobado, el cual refleja el importe de \$374,133,890.99 aprobado en el presupuesto de egresos para el ejercicio 2022.

Presupuesto de Egresos por Ejercer, refleja el importe de \$946,205,716.92 el cual está en proceso de ejercer el ejercicio 2022.

Presupuesto Modificado, registró un movimiento de ampliación por \$ 1,214,880,370.60

Presupuesto de Egresos Devengado, su importe es \$ 268,674,653.68 y corresponde a los recursos devengados a la fecha de corte.





GOBIERNO DEL ESTADO  
DE OAXACA



Presupuesto de Egresos Ejercido, su importe es \$ 268,674,653.68 a la fecha de corte.

Presupuesto de Egresos pagado, a la fecha de corte es de \$ 202,790,425.06

### NOTAS DE GESTIÓN ADMINISTRATIVA

#### 1) Introducción:

Los Estados Financieros y Los Estados Presupuestales del Sistema Para el Desarrollo Integral de la Familia del Estado de Oaxaca, proveen de información financiera y presupuestal, principalmente a los usuarios de la misma, entre ellos los Directivos para la toma de decisiones, al Congreso del Estado y a los Ciudadanos.

La Institución opera Programas y Acciones con cobertura estatal, en particular provee alimentación, materiales y servicios clínicos, psicológicos y terapias, medicamentos y remuneraciones al personal que atiende las 24 horas, los 365 días del año a las niñas, niños y adolescentes en las Casas Hogar 1 y 2; sufragar los gastos del Albergue de Tránsito, de los CAICS, del CADI y de personas y grupos vulnerables que se atienden en forma directa y/o a través de convenios de colaboración con asociaciones civiles; asimismo, los gastos de operación del Programa de Participación Comunitaria para el Desarrollo Humano con Asistencia Alimentaria y del Programa Bienestar por citar algunos, mismos que para poder operarlos, implica la necesidad primordial de tener flujo de efectivo con oportunidad.

#### 2) Panorama Económico y Financiero:

En la póliza diario 01 se registró la aprobación del presupuesto de egresos para el ejercicio fiscal 2022, un presupuesto autorizado de \$374,133,890.99 (Trescientos setenta y cuatro millones ciento treinta y tres mil ochocientos noventa pesos 99/100 m.n) con fundamento en la Ley Orgánica del Poder Ejecutivo del Estado de Oaxaca y el Decreto del Presupuesto de Egresos del Estado de Oaxaca, mismo que se encuentra distribuido conforme a la estructura programática presentada en el Programa Operativo Anual (POA).

Dando seguimiento, a lo anterior, durante el periodo del 1ro de Enero al 30 de Junio de 2022, se realizaron gestiones para encausar los recursos provenientes de ramos federales en coordinación con la Secretaría de Finanzas, instancias Estatales y Federales para reforzar y lograr las metas programadas mediante Ampliación Presupuestal correspondiendo a un monto de \$744,648,319.05 (setecientos cuarenta y cuatro millones seiscientos cuarenta y ocho mil trescientos diecinueve pesos 05/100 m.n). Solicitud de ampliación Presupuestal a FAM AS Capital.



GOBIERNO DEL ESTADO  
DE OAXACA



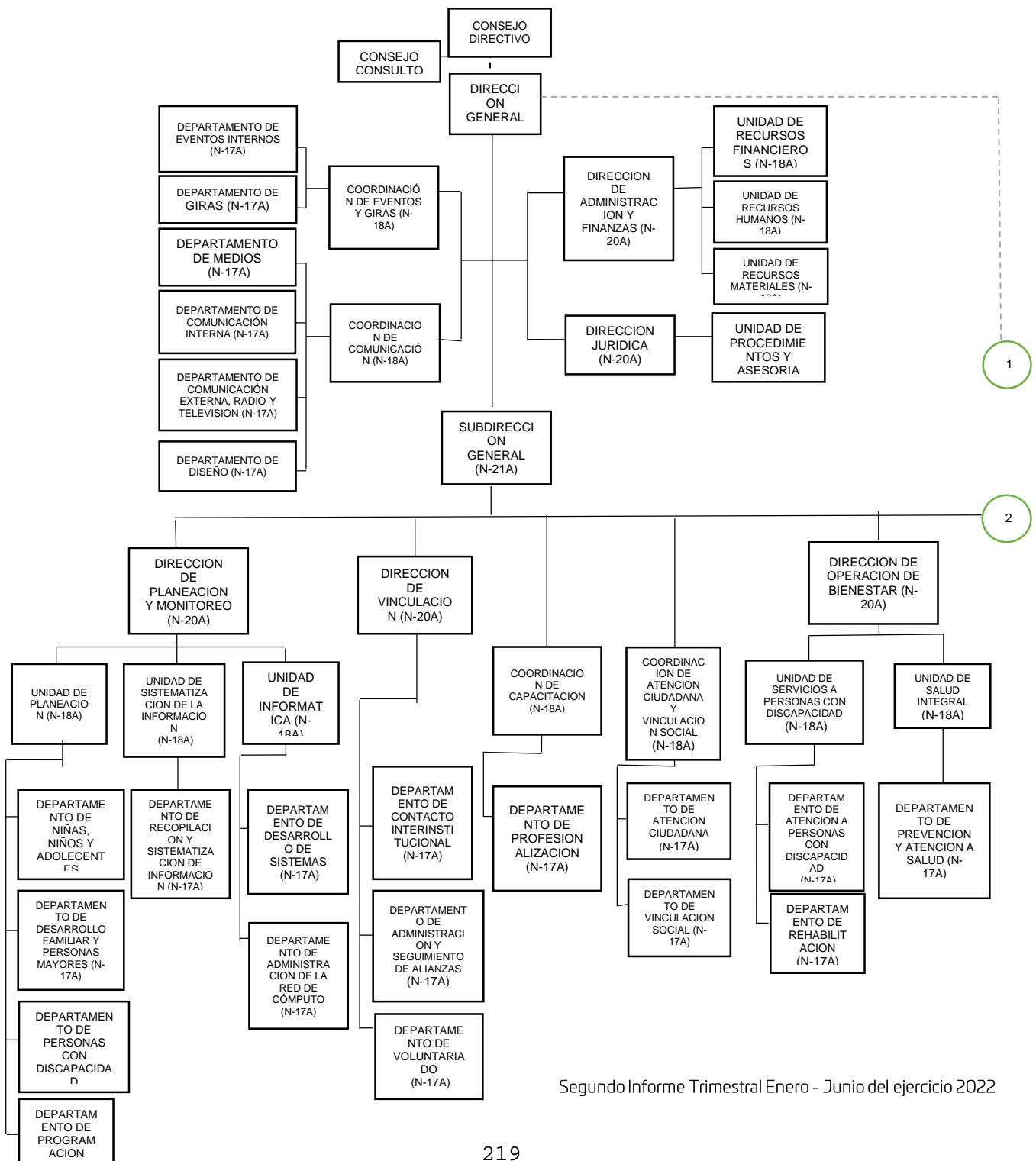
### 3) Autorización e Historia

a) El decreto de creación del Sistema Para el Desarrollo Integral de la Familia del Estado de Oaxaca se dio el 11 de Septiembre de 1977 donde se emite el Decreto Número 199 por el Congreso del Estado decretando La Ley del Sistema Para el Desarrollo Integral de la Familia del Estado de Oaxaca, mediante el cual se establece en el Capítulo Primero: La Creación, Objetivos y Funciones. Y en su artículo 4.- Los objetivos del Sistema:

- I.- Promover en el Estado el Bienestar social;
- II.- Promover el desarrollo de la Comunidad y fomentar el bienestar familiar;
- III.- Apoyar y fomentar la nutrición y las acciones de medicina preventiva dirigida a los lactantes y en general a la infancia, así como a las madres gestantes;
- IV.- Fomentar la educación para a la integración social y a través de la enseñanza pre-escolar y extra escolar;
- V.- Fomentar el sano crecimiento físico y mental de la niñez y la formación de su conciencia crítica;
- VI.- Investigar la problemática del niño, la madre y la familia a fin de proponer las soluciones adecuadas;
- VII.- Establecer y operar de manera complementaria hospitales, unidades de investigación y docencia y centros relacionados con el bienestar social;
- VIII.- Fomentar y en su caso, proporcionar servicios asistenciales a los menores en estado de abandono;
- IX.- Prestar organizada y permanentemente servicios de asistencia jurídica a los menores y a las familias, para la atención de los asuntos compatibles con los objetivos del Sistema;
- X.- Promover la realización regularización y la inscripción en su caso, de los actos de hechos inherentes al registro civil, de conformidad con las disposiciones jurídicas aplicables, especialmente cuando se trate de nacimientos y patrimonios;
- XI.- Fomentar la formación y capacitación de grupos de promotores sociales voluntarios y coordinar sus acciones para su participación organizada, tanto en los programas del Sistema, como en otros afines;
- XII.- La coordinación con otras instituciones afines cuyo objeto sea la obtención del bienestar social; y
- XIII.- Formar, coordinar y orientar comités y subcomités municipales del Sistema para el Desarrollo Integral de la Familia del Estado de Oaxaca, conforma a las disposiciones contenidas en el capítulo IV del decreto en mención.

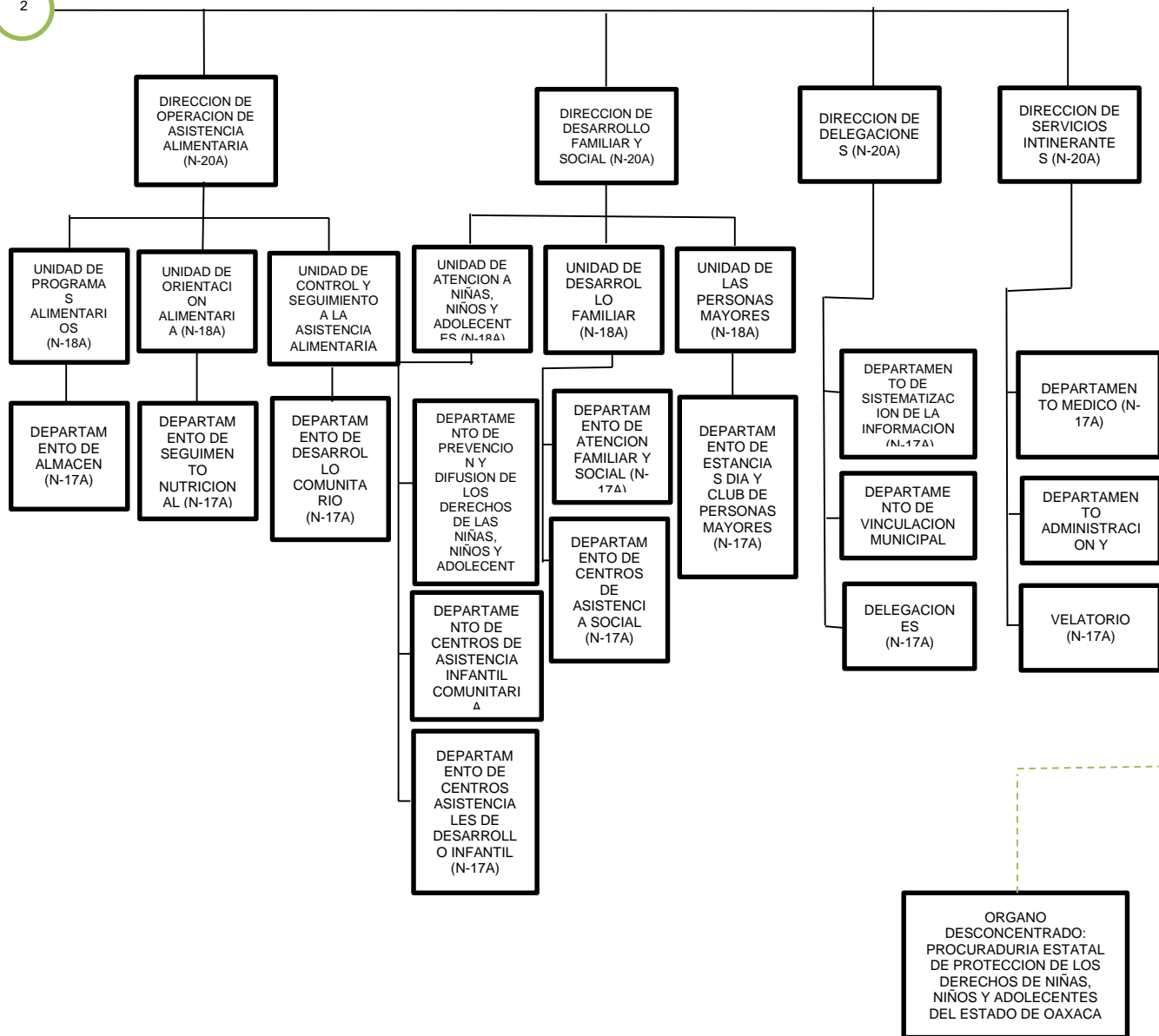


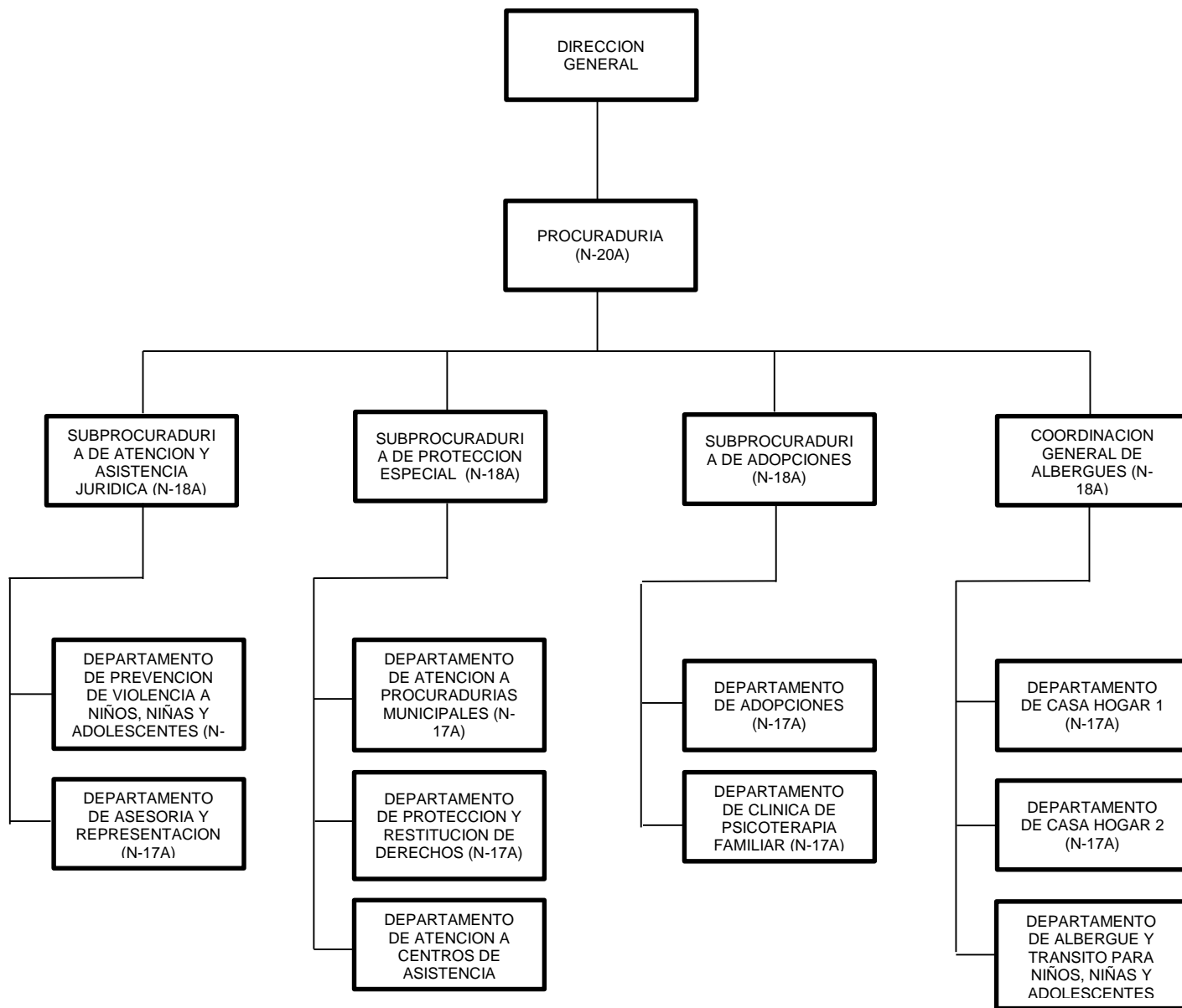
b) Estructura organizacional básica





2





#### 4 Organización y Objeto Social



GOBIERNO DEL ESTADO  
DE OAXACA



a) Principal Actividad:

La principal actividad del Sistema DIF Oaxaca es Promover el bienestar social, por lo tanto esta Institución opera Programas y Acciones Asistencia Social con cobertura estatal, en particular las de proveer alimentación, materiales y servicios clínicos, psicológicos y terapias, medicamentos y remuneraciones al personal que atiende las 24 horas, los 365 días del año a las niñas, niños y adolescentes en las Casas Hogar 1 y 2; sufragar los gastos del Albergue de Tránsito, de los CAICS, del CADI y de personas y grupos vulnerables que atendemos en forma directa y/o a través de convenios de colaboración con asociaciones civiles; asimismo, los gastos de operación del Programa de Participación Comunitaria para el Desarrollo Humano con Asistencia Alimentaria y del Programa Bienestar por citar algunos.

b) Ejercicio Fiscal:  
2022

c) Régimen Jurídico:

Organismo Público descentralizado con personalidad Jurídica y patrimonio propios, denominado Sistema Para el Desarrollo Integral de la Familia del Estado de Oaxaca.

d) Consideraciones fiscales:

El Sistema Para el Desarrollo Integral de la Familia del Estado de Oaxaca es un ente público inscrito en Registro Federal de Contribuyentes como Persona Moral con fines no lucrativos, tiene como parte de sus obligaciones fiscales la retención y el entero de impuestos sobre la renta, Cuotas Obrero Patronales ante el IMSS e INFONAVIT

Impuesto Sobre la Renta

- Declaración Informativa anual de retenciones del ISR por sueldos y salarios e ingresos asimilados a salarios.
- Entero de retenciones mensuales por ISR por sueldos y salarios.
- Entero de retención de ISR por servicios profesionales (mensual).
- Entero de retención de IVA (mensual).
- Entero de retenciones ISR por pagos por cuenta de terceros o retenciones por arrendamiento de inmuebles (mensual)
- Informativa anual del subsidio para el empleo.



GOBIERNO DEL ESTADO  
DE OAXACA



## 5 Bases de preparación de los Estados Financieros.

- a) Si se ha observado la normatividad emitida por el CONAC y demás disposiciones legales aplicables.
- b) La normatividad aplicada para el reconocimiento, valuación y revelación de los diferentes rubros de la información financiera, así como las bases de medición utilizadas para la elaboración de los estados financieros; por ejemplo: costo histórico, valoración de realización, valor razonables, valor de recuperación o cualquier otro método empleado y los criterios de aplicación de los mismos.

Se aplicó durante el periodo del 1ro de enero al 30 de Junio de 2019 la normatividad vigente para el reconocimiento, valuación y revelación de los diferentes rubros de la información Financiera, así como las bases de medición: valor de realización, respetando en el total de las operaciones su costo histórico.

- c) Postulados básicos.

Los emitidos por el CONAC:

1. Sustancia Económica
2. Entes Públicos
3. Existencia Permanente
4. Revelación Suficiente
5. Importancia Relativa
6. Registro e Integración Presupuestaria
7. Consolidación de Información financiera
8. Devengo Contable
9. Valuación
10. Dualidad Económica
11. Consistencia

- d) Norma supletoria.

Las permitidas por la Normatividad del CONAC.

- e) Para las entidades que por primera vez estén implementando el base devengado de acuerdo a la Ley de Contabilidad, deberán:

-Revelar las nuevas políticas de reconocimiento:  
De acuerdo a lo establecido por el CONAC.



GOBIERNO DEL ESTADO  
DE OAXACA



## INGRESOS

**Devengado.-** Cuando exista jurídicamente el derecho al cobro.

**Recaudado.-** Cuando existe el cobro en efectivo o cualquier otro medio de pago

## EGRESOS

**Comprometido.-** Cuando se existe la aprobación por una autoridad competente de un acto administrativo, u otro instrumento jurídico que formaliza una relación jurídica con terceros para la adquisición de bienes y servicios.

**Devengado.-** Cuando se reconoce de una obligación de pago a favor de terceros por la recepción de conformidad de bienes, servicios contratados.

**Ejercido.-** Cuando se emite una cuenta por liquidar Certifica aprobada por la autoridad competente

**Pagado.-** Cuando se realiza la cancelación total o parcial de las obligaciones de pago.

### 6) Políticas de Contabilidad Significativas:

a) Actualización: El registro de la contabilidad se realizó en base a los lineamientos establecidos por el CONAC.

b) Informar sobre la realización de operaciones en el extranjero y de sus efectos en la información financiera gubernamental:

Durante el ejercicio 2022, no se realizaron operaciones en Moneda Extranjera.

c) Método de evaluación de la inversión en acciones en el Sector Paraestatal.  
NO APLICA (opcional, si es necesario)

d) Sistema y método de valuación de inventarios.

El CONAC ha emitido las normas para la valoración de los Activos y el patrimonio de los entes públicos, esta norma permite definir y estandarizar los conceptos básicos de valuación, contenidos en las normas particulares aplicables a los distintos elementos integrantes de los estados Financieros.

e) Beneficios a empleados:





GOBIERNO DEL ESTADO  
DE OAXACA



No se tienen reservas para beneficios futuros de los empleados, más que las contempladas anualmente en el presupuesto de egresos del ejercicio presente.

f) Provisiones:

Las provisiones al 30 de Junio de 2022, lo conforman los siguientes conceptos: en el rubro de servicios personales (nómina de los trabajadores) cuotas obreras IMSS, Cuotas obreras IMSS R.C.V. y Crédito de vivienda.

g) Reservas:

NO se cuenta con Reservas.

h) Cambios en políticas contables y corrección de errores junto con la revelación de los efectos que se tendrá en la información financiera del ente público, ya sea retrospectivos o prospectivos.

i) Reclasificaciones: Durante el periodo del 1ro de Enero al 30 de Junio de 2022, se realizaron reclasificaciones por corrección de registro.

j) Depuración y Cancelación de saldos:

Las depuraciones y cancelaciones de saldos se realizaron cada mes en diferentes cuentas contables durante el periodo comprendido: 1ro de Enero al 30 de Junio de 2022, con la finalidad de presentar cifras actualizadas en los Estados Financieros.

7) Posición en Moneda Extranjera y Protección por riesgo Cambiario:

a) Activos en moneda extranjera:

No aplica

b) Pasivos en moneda extranjera:

No se tienen Pasivos en moneda extranjera

c) Posición en moneda extranjera:

d) Tipo de cambio: Equivalente en moneda nacional:

8) Reporte Analítico del Activo:



- a) Vida útil o porcentajes de depreciación, deterioro o amortización utilizados en los diferentes tipos de activos:

Durante el periodo del 1ro de Enero al 30 de Junio de 2022. La entidad refleja saldos en el rubro de Depreciación Deterioro y Amortización Acumulada de Bienes e Intangibles.

- b) Cambios en el porcentaje de depreciación o valor residual de los activos:

- c) Importe de los gastos conceptualizados en el ejercicio, tanto financieros como de investigación y desarrollo:

No aplica

- d) Riesgos por tipo de cambio o tipo de interés de las inversiones financieras:

No aplica.

- e) Valor activado en el ejercicio de los bienes construidos por la entidad:

Los bienes de la entidad se reconocen dentro de su Activo No Circulante de su costo histórico, de conformidad con el artículo 29 de la Ley General de Contabilidad Gubernamental.

- f) Otras circunstancias de carácter significativo que afecten el activo, tales como bienes en garantía, señalados en embargos, litigios, títulos de inversiones, entregados en garantías, baja significativa del valor de inversiones financieras, etc.:

No aplica

- g) Desmantelamiento de Activos, procedimientos, implicaciones, efectos contables:

No aplica

- h) Administración de activos; planeación con el objetivo de que el ente los utilice de manera más efectiva:

Se utilizan los activos con la operación y mantenimiento óptimo.

Adicionalmente, se deben incluir las explicaciones de las principales variaciones en el activo, en cuadros comparativos como sigue:

- ✓ Inversiones en valores:

No aplica

- ✓ Patrimonio de Organismos descentralizados

No aplica

- ✓ Inversiones en empresas de participación mayoritaria:

No se tiene inversión en este tipo de empresas.



GOBIERNO DEL ESTADO  
DE OAXACA



- ✓ Inversiones en empresas de participación minoritaria:  
No aplica.

#### 9) Fideicomisos, Mandatos y Análogos

- a) Por ramo administrativo que los reporta:

No aplica.

- b) Enlistar los de mayor monto de disponibilidad, relacionando aquellos que conforman el 80% de las disponibilidades:

No aplica

#### 10) Reporte de la Recaudación

- a) Análisis del comportamiento de la recaudación correspondiente al ente público o cualquier tipo de ingreso, de forma separada los ingresos locales de los federales:

No aplica

- b) Proyección de la recaudación e ingresos en el mediano plazo:

No aplica

#### 11) Información sobre la Deuda y el Reporte Analítico de la Deuda:

- a) Utilizar al menos los siguientes indicadores: Deuda respecto al PIB y deuda respecto a la recaudación tomando, como mínimo, un periodo igual o menor a 5 años.

No aplica

- b) Información de manera agrupada por tipo de valor gubernamental o instrumento financiero en la que se considere interés, comisiones, tasa, perfil de vencimiento y otros gastos de la deuda.

No aplica

#### 12) Calificaciones otorgadas:

No se cuenta con calificaciones otorgadas o certificaciones.

#### 13) Proceso de Mejora:



GOBIERNO DEL ESTADO  
DE OAXACA



a) Principales Políticas de control interno:

Para el desarrollo de los programas deberá ser a mediano plazo y estarían basados en cuatro estrategias funcionales y cinco aspectos organizacionales, con objetivos operaciones, actividades, participantes, costos y evaluación sin reducción del presupuesto para obtener una eficiente atención médica y realizar la capacitación y sensibilización de este programa.

b) Medidas de desempeño financiero, metas y alcance:

Racionar el uso de los recursos, para alcanzar el cumplimiento de las funciones para el ejercicio completo.

14) Información por Segmentos:

Toda la información del Ente, está procesada y se encuentra disponible por Unidad Responsable de realizar las funciones propias.

15) Eventos posteriores al cierre:

El ente público no tiene hechos ocurridos durante el periodo posterior al que informa, que proporcionen mayor evidencia sobre eventos que le afectan económicamente y que no se conocían a la fecha de cierre.

16) Partes relacionadas:

No existen partes relacionadas que pudieran ejercer influencia significativa sobre la toma de decisiones, financieras y operativas.

17) Responsabilidad sobre la presentación razonable de los estados financieros:

Estos estados financieros fueron generados para su emisión el día 8 del mes de Julio de 2022, por la unidad de Recursos financieros, revisados por el Director de Administración y Finanzas; y validados por el Director General.

Bajo protesta de decir verdad declaro que los Estados Financieros y sus Notas, son razonablemente correctas y son responsabilidad del emisor.

SISTEMA PARA EL DESARROLLO INTEGRAL DE LA FAMILIA DEL ESTADO DE OAXACA

Carlos Alberto Ríos Ottosen  
Director de Administración y Finanzas  
del Sistema DIF Oaxaca

C. Christian Holm Rodríguez  
Director General del Sistema DIF  
Oaxaca

OAXACA  
En familia si podemos  
2016-2022

Gobierno del Estado de Oaxaca

UR: 541 - SISTEMA PARA EL DESARROLLO INTEGRAL DE LA FAMILIA DEL ESTADO DE OAXACA

UE: SISTEMA PARA EL DESARROLLO INTEGRAL DE LA FAMILIA DEL ESTADO DE OAXACA

Conciliación entre los Ingresos Presupuestarios y Contables

Del 1 de enero al 30 de Junio de 2022

(Pesos)



<b>1. Ingresos Presupuestarios</b>	<b>268,674,654</b>
<b>2. Más Ingresos contables no presupuestarios</b>	<b>631,562,822</b>
Ingresos financieros	
Incremento por variación de Inventarios	
Disminución del exceso de estimaciones por pérdida o deterioro u obsolescencia	
Disminución del exceso por provisiones	
Otros Ingresos y beneficios varios	631,562,822
Otros ingresos contables no presupuestarios	
<b>3. Menos Ingresos presupuestarios No contables</b>	<b>268,674,654</b>
Productos de capital	
Aprovechamientos capital	
Ingresos derivados de financiamiento	
Otros ingresos presupuestarios no contables	268,674,654
<b>4. Ingresos contables (4=1+2-3)</b>	<b>631,562,822</b>

Gobierno del Estado de Oaxaca

UR: 541 - SISTEMA PARA EL DESARROLLO INTEGRAL DE LA FAMILIA DEL ESTADO DE OAXACA

UE: SISTEMA PARA EL DESARROLLO INTEGRAL DE LA FAMILIA DEL ESTADO DE OAXACA

Conciliación entre los Egresos Presupuestarios y Contables

Del 1 de enero al 30 de Junio de 2022

(Pesos)



<b>1. Egresos Presupuestarios</b>	<b>268,674,654</b>
<b>2. Menos egresos presupuestarios No contables</b>	<b>7,443,712</b>
Materias Primas y Materiales de Producción y Comercialización	
Materiales y Suministros	
Mobiliario y equipo de administración	
Mobiliario y equipo educacional y recreativo	
Equipo e instrumental médico y de laboratorio	
Vehículos y equipo de transporte	
Equipo de defensa y seguridad	
Maquinaria, otros equipos y herramientas	
Activos biológicos	
Bienes inmuebles	
Activos intangibles	
Obra pública en Bienes de Dominio Público	
Obra pública en Bienes propios	
Proyectos Productivos y Acciones de Fomento	
Acciones y participaciones de capital	
Compra de títulos y valores	
Concesión de Préstamos	
Inversiones en fideicomisos, mandatos y otros análogos	
Provisiones para contingencias y otras erogaciones especiales	
Amortización de la deuda pública	
Adeudos de ejercicios fiscales anteriores (ADEFAS)	7,443,712
Otros Egresos Presupuestales No Contables	
<b>3. Mas Gastos contables no presupuestarios</b>	<b>43,954,276</b>
Estimaciones, depreciaciones, deterioros, obsolescencia y amortizaciones	43,954,276
Provisiones	
Disminución de inventarios	
Aumento por insuficiencia de estimaciones por pérdida odeterioro u obsolescencia	
Aumento por insuficiencia de provisiones	
Otros Gastos	
Otros Gastos Contables No Presupuestales	
<b>4. Egresos contables (4=1+2-3)</b>	<b>305,185,218</b>

**ESTADO ANALITICO DE INGRESOS PRESUPUESTARIOS**  
Del 1 de Enero al 30 de Junio de 2022  
**(EN PESOS)**



Rubro de Ingresos	Ingreso					
	Estimado	Amplaciones y Reducciones	Modificado	Devengado	Recaudado	Diferencia
	(1)	(2)	(3=1+2)	(4)	(5)	(6=3-4)
Impuestos	0	0	0	0	0	0
Contribuciones de Mejoras	0	0	0	0	0	0
Derechos	0	0	0	0	0	0
Productos	0	0	0	0	0	0
Corriente	0	0	0	0	0	0
Capital	0	0	0	0	0	0
Aprovechamientos	0	0	0	0	0	0
Corriente	0	0	0	0	0	0
Capital	0	0	0	0	0	0
Ingresos por Ventas de Bienes y Servicios	0					0
Contribuciones no Comprendidas en las Fracciones de la Ley de Ingresos Causados en Ejercicios Fiscales Anteriores Pendientes de Liquidación o Pago	0	8,409,467	8,409,467	8,409,446	7,374,167	22
Participaciones y Aportaciones						
Transferencias, Asignaciones, Subsidios y Otras Ayudas	374,133,891	799,293,016	1,173,426,907	235,210,657	179,342,538	938,216,250
Otros Ingresos	0	33,043,996	33,043,996	25,054,551	16,073,720	7,989,445
<b>TOTAL</b>	<b>374,133,891</b>	<b>840,746,480</b>	<b>1,214,880,371</b>	<b>268,674,654</b>	<b>202,790,425</b>	<b>946,205,717</b>
				<b>Ingresos excedentes</b>		

Estado Analítico de Ingresos Por Fuente de Financiamiento	Ingreso					
	Estimado	Amplaciones y Reducciones	Modificado	Devengado	Recaudado	Diferencia
	(1)	(2)	(3=1+2)	(4)	(5)	(6=3-4)
<b>Ingresos del Gobierno</b>	<b>374,133,891</b>	<b>840,746,480</b>	<b>1,214,880,371</b>	<b>268,674,654</b>	<b>202,790,425</b>	<b>946,205,717</b>
Impuestos	0	0	0	0	0	0
Contribuciones de Mejoras	0	0	0	0	0	0
Derechos	0	0	0	0	0	0
Productos	0	0	0	0	0	0
Corriente	0	0	0	0	0	0
Capital	0	0	0	0	0	0
Aprovechamientos	0	0	0	0	0	0
Corriente	0	0	0	0	0	0
Capital	0	0	0	0	0	0
Contribuciones no Comprendidas en las Fracciones de la Ley de Ingresos Causados en Ejercicios Fiscales Anteriores Pendientes de Liquidación o Pago	0	8,409,467	8,409,467	8,409,446	7,374,167	22
Participaciones y Aportaciones						
Transferencias, Asignaciones, Subsidios y Otras Ayudas	374,133,891	799,293,016	1,173,426,907	235,210,657	179,342,538	938,216,250
Otros Ingresos	0	33,043,996	33,043,996	25,054,551	16,073,720	7,989,445
<b>Ingresos de Organismos y Empresas</b>	<b>0</b>	<b>0</b>	<b>0</b>	<b>0</b>	<b>0</b>	<b>0</b>
Cuotas y Aportaciones de Seguridad Social	0	0	0	0	0	0
Ingresos por Ventas de Bienes y Servicios	0	0	0	0	0	0
Transferencias, Asignaciones, Subsidios y Otras Ayudas	0	0	0	0	0	0
<b>Ingresos derivados de financiamiento</b>	<b>0</b>	<b>0</b>	<b>0</b>	<b>0</b>	<b>0</b>	<b>0</b>
Ingresos derivados de financiamiento	0	0	0	0	0	0
<b>TOTAL</b>	<b>374,133,891</b>	<b>840,746,480</b>	<b>1,214,880,371</b>	<b>268,674,654</b>	<b>202,790,425</b>	<b>946,205,717</b>
				<b>Ingresos excedentes</b>		

ESTADO ANALITICO DEL EJERCICIO DEL PRESUPUESTO DE EGRESOS  
CLASIFICACION POR OBJETO DEL GASTO (CAPITULO-CONCEPTO)

Cve	Concepto	Aprobado 1	Ampliaciones / Reducciones 2= (3-1)	Modificado 3 = (1+2)	Devengado 4	Pagado 5	Subejercicio 6 = (3-4)
<b>541</b>	<b>SISTEMA PARA EL DESARROLLO INTEGRAL DE LA FAMILIA DEL ESTADO DE OAXACA</b>						
<b>4</b>	<b>TRANSFERENCIAS, ASIGNACIONES, SUBSIDIOS Y OTRAS AYUDAS</b>	<b>374,133,890.99</b>	<b>793,176,341.22</b>	<b>1,167,310,232.21</b>	<b>261,230,941.47</b>	<b>195,462,818.01</b>	<b>906,079,290.74</b>
1	TRANSFERENCIAS INTERNAS Y ASIGNACIONES AL SECTOR PÚBLICO	373,831,568.28	753,056,783.34	1,126,888,351.62	236,072,514.28	179,329,813.98	890,815,837.34
4	AYUDAS SOCIALES	200,000.00	40,119,557.88	40,319,557.88	25,116,228.74	16,102,686.19	15,203,329.14
5	PENSIONES Y JUBILACIONES	102,322.71	0.00	102,322.71	42,198.45	30,317.84	60,124.26
<b>5</b>	<b>BIENES MUEBLES, INMUEBLES E INTANGIBLES</b>	<b>0.00</b>	<b>26,489,094.86</b>	<b>26,489,094.86</b>	<b>0.00</b>	<b>0.00</b>	<b>26,489,094.86</b>
1	MOBILIARIO Y EQUIPO DE ADMINISTRACIÓN	0.00	1,972,060.69	1,972,060.69	0.00	0.00	1,972,060.69
2	MOBILIARIO Y EQUIPO EDUCACIONAL Y RECREATIVO	0.00	4,171,000.00	4,171,000.00	0.00	0.00	4,171,000.00
3	EQUIPO E INSTRUMENTAL MÉDICO Y DE LABORATORIO	0.00	6,258,663.42	6,258,663.42	0.00	0.00	6,258,663.42
4	VEHÍCULOS Y EQUIPO DE TRANSPORTE	0.00	1,938,393.54	1,938,393.54	0.00	0.00	1,938,393.54
6	MAQUINARIA, OTROS EQUIPOS Y HERRAMIENTAS	0.00	10,623,543.20	10,623,543.20	0.00	0.00	10,623,543.20
9	ACTIVOS INTANGIBLES	0.00	1,525,434.01	1,525,434.01	0.00	0.00	1,525,434.01
<b>6</b>	<b>INVERSIÓN PÚBLICA</b>	<b>0.00</b>	<b>13,637,309.74</b>	<b>13,637,309.74</b>	<b>0.00</b>	<b>0.00</b>	<b>13,637,309.74</b>
2	OBRA PÚBLICA EN BIENES PROPIOS	0.00	13,637,309.74	13,637,309.74	0.00	0.00	13,637,309.74
<b>9</b>	<b>DEUDA PÚBLICA</b>	<b>0.00</b>	<b>7,443,733.79</b>	<b>7,443,733.79</b>	<b>7,443,712.21</b>	<b>7,327,607.05</b>	<b>21.58</b>
9	ADEUDOS DE EJERCICIOS FISCALES ANTERIORES (ADEFAS)	0.00	7,443,733.79	7,443,733.79	7,443,712.21	7,327,607.05	21.58
	<b>TOTAL DEPENDENCIA / ENTIDAD</b>	<b>374,133,890.99</b>	<b>840,746,479.61</b>	<b>1,214,880,370.60</b>	<b>268,674,653.68</b>	<b>202,790,425.06</b>	<b>946,205,716.92</b>



ESTADO ANALITICO DEL EJERCICIO DEL PRESUPUESTO DE EGRESOS  
CLASIFICACION ECONOMICA (POR TIPO DE GASTO)

Cve	Concepto	Aprobado 1	Ampliaciones / Reducciones 2= (3-1)	Modificado 3 = (1+2)	Devengado 4	Pagado 5	Subejercicio 6 = (3-4)
<b>541</b>	<b>SISTEMA PARA EL DESARROLLO INTEGRAL DE LA FAMILIA DEL ESTADO DE OAXACA</b>						
1	GASTO CORRIENTE	374,031,568.28	793,176,341.22	1,167,207,909.50	261,188,743.02	195,432,500.17	906,019,166.48
2	GASTO DE CAPITAL	0.00	40,126,404.60	40,126,404.60	0.00	0.00	40,126,404.60
3	AMORTIZACIÓN DE LA DEUDA Y DISMINUCIÓN DE PASIVOS	0.00	7,443,733.79	7,443,733.79	7,443,712.21	7,327,607.05	21.58
4	PENSIONES Y JUBILACIONES	102,322.71	0.00	102,322.71	42,198.45	30,317.84	60,124.26
	<b>TOTAL DEPENDENCIA / ENTIDAD:</b>	<b>374,133,890.99</b>	<b>840,746,479.61</b>	<b>1,214,880,370.60</b>	<b>268,674,653.68</b>	<b>202,790,425.06</b>	<b>946,205,716.92</b>

ESTADO ANALITICO DEL EJERCICIO DEL PRESUPUESTO DE EGRESOS  
CLASIFICACION ADMINISTRATIVA

Cve	Concepto	Aprobado 1	Ampliaciones / Reducciones 2= (3-1)	Modificado 3 = (1+2)	Devengado 4	Pagado Transferido 5	Subejercicio 6 = (3-4)
5	ORGANISMOS PÚBLICOS DESCENTRALIZADOS	374,133,890.99	840,746,479.61	1,214,880,370.60	268,674,653.68	202,790,425.06	946,205,716.92
41	SISTEMA PARA EL DESARROLLO INTEGRAL DE LA FAMILIA DEL ESTADO DE OAXACA	374,133,890.99	840,746,479.61	1,214,880,370.60	268,674,653.68	202,790,425.06	946,205,716.92
	<b>TOTAL DEL GASTO:</b>	<b>374,133,890.99</b>	<b>840,746,479.61</b>	<b>1,214,880,370.60</b>	<b>268,674,653.68</b>	<b>202,790,425.06</b>	<b>946,205,716.92</b>

ESTADO ANALITICO DEL EJERCICIO DEL PRESUPUESTO DE EGRESOS  
**CLASIFICACION FUNCIONAL (FINALIDAD Y FUNCION)**

Cve	Concepto	Aprobado 1	Ampliaciones / Reducciones 2= (3-1)	Modificado 3 = (1+2)	Devengado 4	Pagado 5	Subejercicio 6 = (3-4)
<b>541</b>	<b>SISTEMA PARA EL DESARROLLO INTEGRAL DE LA FAMILIA DEL ESTADO DE OAXACA</b>						
<b>2</b>	<b>DESARROLLO SOCIAL</b>	374,133,890.99	833,302,745.82	1,207,436,636.81	261,230,941.47	195,462,818.01	946,205,695.34
6	PROTECCIÓN SOCIAL	374,133,890.99	833,302,745.82	1,207,436,636.81	261,230,941.47	195,462,818.01	946,205,695.34
<b>4</b>	<b>OTRAS NO CLASIFICADAS EN FUNCIONES ANTERIORES</b>	0.00	7,443,733.79	7,443,733.79	7,443,712.21	7,327,607.05	21.58
4	ADEUDOS DE EJERCICIOS FISCALES ANTERIORES	0.00	7,443,733.79	7,443,733.79	7,443,712.21	7,327,607.05	21.58
	<b>TOTAL DEPENDENCIA / ENTIDAD</b>	<b>374,133,890.99</b>	<b>840,746,479.61</b>	<b>1,214,880,370.60</b>	<b>268,674,653.68</b>	<b>202,790,425.06</b>	<b>946,205,716.92</b>



GOBIERNO DEL ESTADO  
DE OAXACA



ENDEUDAMIENTO NETO  
Del 1 de Enero al 30 de Junio del 2022

IDENTIFICACIÓN DE CRÉDITO O INSTRUMENTO	CONTRATACIÓN/ COLOCACIÓN	AMORTIZACIÓN	ENDEUDAMIENTO NETO
	A	B	C = A - B
<b>Créditos Bancarios</b>			
	0	0	0
	0	0	0
	0	0	0
	0	0	0
	0	0	0
	0	0	0
	0	0	0
	0	0	0
	0	0	0
	0	0	0
	0	0	0
Total Créditos Bancarios	0	0	0
<b>Otros Instrumentos de Deuda</b>			
	0	0	0
	0	0	0
	0	0	0
	0	0	0
	0	0	0
	0	0	0
	0	0	0
	0	0	0
	0	0	0
	0	0	0
	0	0	0
Total Otros Instrumentos de Deuda	0	0	0
<b>TOTAL</b>	<b>0</b>	<b>0</b>	<b>0</b>



GOBIERNO DEL ESTADO  
DE OAXACA



## INTERESES DE LA DEUDA Del 1 de Enero al 30 de Junio del 2022

IDENTIFICACIÓN DE CRÉDITO O INSTRUMENTO	DEVENGADO	PAGADO
<b>CRÉDITOS BANCARIOS</b>		
	0	0
	0	0
	0	0
	0	0
	0	0
	0	0
	0	0
	0	0
	0	0
Total de intereses de Créditos Bancarios	0	0
<b>OTROS INSTRUMENTOS DE DEUDA</b>		
	0	0
	0	0
	0	0
	0	0
	0	0
	0	0
	0	0
	0	0
	0	0
Total de intereses de Otros Instrumentos de Deuda	0	0
<b>TOTAL</b>	<b>0</b>	<b>0</b>



## INDICADORES DE POSTURA FISCAL Del 1 de Enero al 30 de Junio del 2022

CONCEPTO	ESTIMADO	DEVENGADO	PAGADO <sup>3</sup>
<b>I. Ingresos Presupuestarios (I=1+2)</b>	0	0	0
1. Ingresos del Gobierno de la Entidad Federativa <sup>1</sup>	0	0	0
2. Ingresos del Sector Paraestatal <sup>1</sup>	0	0	0
<b>II. Egresos Presupuestarios (II=3+4)</b>	0	0	0
3. Egresos del Gobierno de la Entidad Federativa <sup>2</sup>	0	0	0
4. Egresos del Sector Paraestatal <sup>2</sup>	0	0	0
<b>III. Balance Presupuestario (Superávit o Déficit) (III = I - II)</b>	0	0	0

CONCEPTO	ESTIMADO	DEVENGADO	PAGADO <sup>3</sup>
III. Balance presupuestario (Superávit o Déficit)	0	0	0
IV. Intereses, Comisiones y Gastos de la Deuda	0	0	0
<b>V. Balance Primario (Superávit o Déficit) (V= III - IV)</b>	0	0	0

CONCEPTO	ESTIMADO	DEVENGADO	PAGADO <sup>3</sup>
A. Financiamiento	0	0	0
B. Amortización de la deuda	0	0	0
<b>C. Endeudamiento ó desendeudamiento (C = A - B)</b>	0	0	0

1. Los Ingresos que se presentan son los ingresos presupuestarios totales sin incluir los ingresos por financiamientos. Los Ingresos del Gobierno de la Entidad Federativa corresponden a los del Poder Ejecutivo, Legislativo Judicial y Autónomos

2. Los egresos que se presentan son los egresos presupuestarios totales sin incluir los egresos por amortización. Los egresos del Gobierno de la Entidad Federativa corresponden a los del Poder Ejecutivo, Legislativo, Judicial y Órganos Autónomos

3. Para Ingresos se reportan los ingresos recaudados; para egresos se reportan los egresos pagados

ESTADO ANALITICO DEL EJERCICIO DEL PRESUPUESTO DE EGRESOS  
RESUMEN POR PROGRAMA PRESUPUESTARIO

Clave	Concepto	Aprobado 1	Ampliaciones / Reducciones 2= (3-1)	Modificado 3 = (1+2)	Devengado 4	Pagado 5	Subejercicio 6 = (3-4)
<b>5</b>	<b>ORGANISMOS PÚBLICOS DESCENTRALIZADOS</b>	374,133,890.99	840,746,479.61	1,214,880,370.60	268,674,653.68	202,790,425.06	946,205,716.92
41	SISTEMA PARA EL DESARROLLO INTEGRAL DE LA FAMILIA DEL ESTADO DE OAXACA	374,133,890.99	840,746,479.61	1,214,880,370.60	268,674,653.68	202,790,425.06	946,205,716.92
1	PROGRAMAS	374,133,890.99	833,302,745.82	1,207,436,636.81	261,230,941.47	195,462,818.01	946,205,695.34
2	DESEMPEÑO DE LAS FUNCIONES	374,133,890.99	833,302,745.82	1,207,436,636.81	261,230,941.47	195,462,818.01	946,205,695.34
4	ADEUDOS DE EJERCICIOS FISCALES ANTERIORES	0.00	7,443,733.79	7,443,733.79	7,443,712.21	7,327,607.05	21.58
9	ADEUDOS DE EJERCICIOS FISCALES ANTERIORES	0.00	7,443,733.79	7,443,733.79	7,443,712.21	7,327,607.05	21.58
	<b>TOTAL DEPENDENCIA / ENTIDAD</b>	374,133,890.99	840,746,479.61	1,214,880,370.60	268,674,653.68	202,790,425.06	946,205,716.92



GOBIERNO DEL ESTADO  
DE OAXACA

## INDICADORES DE RESULTADOS Del 1 de enero al 30 de Junio de 2022

ACT	LISTADO DE METAS	META	AVANCE TOTAL 2do TRIM
1	VELATORIO POPULAR MANUEL FERNANDEZ FIALLO	480	6
2	SERVICIOS DE ASISTENCIA INTEGRAL EN LA CASA HOGAR 1	448	106
3	SERVICIOS DE ASISTENCIA INTEGRAL EN LA CASA HOGAR 2	432	72
4	ALBERGUE DE TRÁNSITO PARA NIÑAS, NIÑOS Y ADOLESCENTES MIGRANTES NO ACOMPAÑADOS	742	216
5	ALBERGUES PÚBLICOS Y PRIVADOS PARA LA NIÑEZ CARENTE DE CUIDADOS PARENTALES	410	120
6	CLÍNICA DE PSICOTERAPIA FAMILIAR	682	62
7	CAMPAÑAS DE LOS DERECHOS DE NIÑAS, NIÑOS Y ADOLESCENTES	4,237	3,889
8	SALUD Y REHABILITACIÓN DE PERSONAS CON DISCAPACIDAD	32,000	3,084
9	DEPORTE Y RECREACIÓN DE LAS PERSONAS CON DISCAPACIDAD	844	271
10	ATENCIÓN Y ENTREGA DE APOYOS FUNCIONALES A PERSONAS CON DISCAPACIDAD	500	1
11	ASISTENCIA A FAMILIAS Y POBLACIÓN VULNERABLE	260	167
12	CENTRO ASISTENCIAL DE DESARROLLO INFANTIL #2	408	92
13	ATENCIÓN EDUCATIVA ASISTENCIAL CAIC	1,992	400
14	INFRAESTRUCTURA, REHABILITACIÓN Y/O EQUIPAMIENTO DE ESPACIOS ALIMENTARIOS	120	0
15	SERVICIOS DE MEDICINA GENERAL	4,347	86
16	SEGUIMIENTO Y VIGILANCIA DE LA APLICACIÓN DE LA CONVENCION SOBRE LOS DERECHOS DE LA NIÑEZ	15	33
17	ASISTENCIA ALIMENTARIA EN LOS PRIMEROS 1000 DÍAS DE VIDA (LACTANTES DE 6 A 12 MESES CAÑADA)	12	3
18	ASISTENCIA ALIMENTARIA EN LOS PRIMEROS 1000 DÍAS DE VIDA (LACTANTES DE 6 A 12 MESES COSTA)	16	3
19	ASISTENCIA ALIMENTARIA EN LOS PRIMEROS 1000 DÍAS DE VIDA (LACTANTES DE 6 A 12 MESES ISTMO)	28	10
20	ASISTENCIA ALIMENTARIA EN LOS PRIMEROS 1000 DÍAS DE VIDA (LACTANTES DE 6 A 12 MESES MIXTECA)	48	19
21	ASISTENCIA ALIMENTARIA EN LOS PRIMEROS 1000 DÍAS DE VIDA (LACTANTES DE 6 A 12 MESES PAPALOAPAN)	16	8
22	ASISTENCIA ALIMENTARIA EN LOS PRIMEROS 1000 DÍAS DE VIDA (LACTANTES DE 6 A 12 MESES SIERRA SUR)	20	6
23	ASISTENCIA ALIMENTARIA EN LOS PRIMEROS 1000 DÍAS DE VIDA (LACTANTES DE 6 A 12 MESES VALLES CENTRALES)	20	8
24	ASISTENCIA ALIMENTARIA EN LOS PRIMEROS 1000 DÍAS DE VIDA (LACTANTES DE 12 A 24 MESES CAÑADA)	68	32

Segundo Informe Trimestral Enero – Junio del ejercicio 2022





GOBIERNO DEL ESTADO  
DE OAXACA

## INDICADORES DE RESULTADOS Del 1 de enero al 30 de Junio de 2022

ACT	LISTADO DE METAS	META	AVANCE TOTAL 2do TRIM
25	ASISTENCIA ALIMENTARIA EN LOS PRIMEROS 1000 DÍAS DE VIDA (LACTANTES DE 12 A 24 MESES COSTA)	140	31
26	ASISTENCIA ALIMENTARIA EN LOS PRIMEROS 1000 DÍAS DE VIDA (LACTANTES DE 12 A 24 MESES ISTMO)	120	34
27	ASISTENCIA ALIMENTARIA EN LOS PRIMEROS 1000 DÍAS DE VIDA (LACTANTES DE 12 A 24 MESES MIXTECA)	280	103
28	ASISTENCIA ALIMENTARIA EN LOS PRIMEROS 1000 DÍAS DE VIDA (LACTANTES DE 12 A 24 MESES PAPALOAPAN)	120	49
29	ASISTENCIA ALIMENTARIA EN LOS PRIMEROS 1000 DÍAS DE VIDA (LACTANTES DE 12 A 24 MESES SIERRA NORTE)	80	23
30	ASISTENCIA ALIMENTARIA EN LOS PRIMEROS 1000 DÍAS DE VIDA (LACTANTES DE 12 A 24 MESES SIERRA SUR)	160	69
31	ASISTENCIA ALIMENTARIA EN LOS PRIMEROS 1000 DÍAS DE VIDA (LACTANTES DE 12 A 24 MESES VALLES CENTRALES)	140	42
32	ASISTENCIA ALIMENTARIA A PERSONAS DE ATENCIÓN PRIORITARIA (DE 2 A 5 AÑOS 11 MESES NO ESCOLARIZADOS CAÑADA)	1,780	676
33	ASISTENCIA ALIMENTARIA A PERSONAS DE ATENCIÓN PRIORITARIA (DE 2 A 5 AÑOS 11 MESES NO ESCOLARIZADOS COSTA)	3,108	1,228
34	ASISTENCIA ALIMENTARIA A PERSONAS DE ATENCIÓN PRIORITARIA (DE 2 A 5 AÑOS 11 MESES NO ESCOLARIZADOS ISTMO)	2,560	990
35	ASISTENCIA ALIMENTARIA A PERSONAS DE ATENCIÓN PRIORITARIA (DE 2 A 5 AÑOS 11 MESES NO ESCOLARIZADOS MIXTECA)	5,440	2,233
36	ASISTENCIA ALIMENTARIA A PERSONAS DE ATENCIÓN PRIORITARIA (DE 2 A 5 AÑOS 11 MESES NO ESCOLARIZADOS PAPALOAPAN)	4,176	1,249
37	ASISTENCIA ALIMENTARIA A PERSONAS DE ATENCIÓN PRIORITARIA (DE 2 A 5 AÑOS 11 MESES NO ESCOLARIZADOS SIERRA NORTE)	2,232	1,102
38	ASISTENCIA ALIMENTARIA A PERSONAS DE ATENCIÓN PRIORITARIA (DE 2 A 5 AÑOS 11 MESES NO ESCOLARIZADOS SIERRA SUR)	10,560	4,258
39	ASISTENCIA ALIMENTARIA A PERSONAS DE ATENCIÓN PRIORITARIA (DE 2 A 5 AÑOS 11 MESES NO ESCOLARIZADOS VALLES CENTRALES)	2,140	910
40	DESAYUNOS ESCOLARES CALIENTES (DE 6 A 12 AÑOS CAÑADA)	5,432	2,270
41	DESAYUNOS ESCOLARES CALIENTES (DE 6 A 12 AÑOS COSTA)	11,920	4,855
42	DESAYUNOS ESCOLARES CALIENTES (DE 6 A 12 AÑOS ISTMO)	8,180	3,927
43	DESAYUNOS ESCOLARES CALIENTES (DE 6 A 12 AÑOS MIXTECA)	15,084	6,725
44	DESAYUNOS ESCOLARES CALIENTES (DE 6 A 12 AÑOS PAPALOAPAN)	9,140	4,425
45	DESAYUNOS ESCOLARES CALIENTES (DE 6 A 12 AÑOS SIERRA NORTE)	9,684	3,703
46	DESAYUNOS ESCOLARES CALIENTES (DE 6 A 12 AÑOS SIERRA SUR)	24,064	10,995
47	DESAYUNOS ESCOLARES CALIENTES (DE 6 A 12 AÑOS VALLES CENTRALES)	6,460	3,148
48	DESAYUNOS ESCOLARES CALIENTES (ADOLESCENTES ESCOLARIZADOS CAÑADA)	400	103
49	DESAYUNOS ESCOLARES CALIENTES (ADOLESCENTES ESCOLARIZADOS COSTA)	200	72



GOBIERNO DEL ESTADO  
DE OAXACA

## INDICADORES DE RESULTADOS Del 1 de enero al 30 de Junio de 2022

ACT	LISTADO DE METAS	META	AVANCE TOTAL 2do TRIM
50	DESAYUNOS ESCOLARES CALIENTES (ADOLESCENTES ESCOLARIZADOS ISTMO)	400	200
51	DESAYUNOS ESCOLARES CALIENTES (ADOLESCENTES ESCOLARIZADOS MIXTECA)	400	190
52	DESAYUNOS ESCOLARES CALIENTES (ADOLESCENTES ESCOLARIZADOS PAPALOAPAN)	496	239
53	DESAYUNOS ESCOLARES CALIENTES (ADOLESCENTES ESCOLARIZADOS SIERRA NORTE)	332	166
54	DESAYUNOS ESCOLARES CALIENTES (ADOLESCENTES ESCOLARIZADOS SIERRA SUR)	412	169
55	DESAYUNOS ESCOLARES CALIENTES (ADOLESCENTES ESCOLARIZADOS VALLES CENTRALES)	400	186
56	ASISTENCIA ALIMENTARIA EN LOS PRIMEROS 1000 DÍAS DE VIDA ( MUJERES EMBARAZADAS Y EN PERIODO DE LACTANCIA CAÑADA)	48	9
57	ASISTENCIA ALIMENTARIA EN LOS PRIMEROS 1000 DÍAS DE VIDA ( MUJERES EMBARAZADAS Y EN PERIODO DE LACTANCIA COSTA)	36	5
58	ASISTENCIA ALIMENTARIA EN LOS PRIMEROS 1000 DÍAS DE VIDA ( MUJERES EMBARAZADAS Y EN PERIODO DE LACTANCIA ISTMO)	28	14
59	ASISTENCIA ALIMENTARIA EN LOS PRIMEROS 1000 DÍAS DE VIDA ( MUJERES EMBARAZADAS Y EN PERIODO DE LACTANCIA MIXTECA)	104	44
60	ASISTENCIA ALIMENTARIA EN LOS PRIMEROS 1000 DÍAS DE VIDA ( MUJERES EMBARAZADAS Y EN PERIODO DE LACTANCIA PAPALOAPAN)	12	6
61	ASISTENCIA ALIMENTARIA EN LOS PRIMEROS 1000 DÍAS DE VIDA ( MUJERES EMBARAZADAS Y EN PERIODO DE LACTANCIA SIERRA NORTE)	12	5
62	ASISTENCIA ALIMENTARIA EN LOS PRIMEROS 1000 DÍAS DE VIDA ( MUJERES EMBARAZADAS Y EN PERIODO DE LACTANCIA SIERRA SUR)	216	97
63	ASISTENCIA ALIMENTARIA EN LOS PRIMEROS 1000 DÍAS DE VIDA ( MUJERES EMBARAZADAS Y EN PERIODO DE LACTANCIA VALLES CENTRALES)	52	15
64	ASISTENCIA ALIMENTARIA A PERSONAS DE ATENCIÓN PRIORITARIAS (MUJERES DE 15 A 35 AÑOS, ADULTOS MAYORES, PERSONAS CON DISCAPACIDAD Y VULNERABLES POR INGRESOS CAÑADA)	6,524	3,137
65	ASISTENCIA ALIMENTARIA A PERSONAS DE ATENCIÓN PRIORITARIAS (MUJERES DE 15 A 35 AÑOS, ADULTOS MAYORES, PERSONAS CON DISCAPACIDAD Y VULNERABLES POR INGRESOS COSTA)	11,824	5,438
66	ASISTENCIA ALIMENTARIA A PERSONAS DE ATENCIÓN PRIORITARIAS (MUJERES DE 15 A 35 AÑOS, ADULTOS MAYORES, PERSONAS CON DISCAPACIDAD Y VULNERABLES POR INGRESOS ISTMO)	9,956	4,869
67	ASISTENCIA ALIMENTARIA A PERSONAS DE ATENCIÓN PRIORITARIAS (MUJERES DE 15 A 35 AÑOS, ADULTOS MAYORES, PERSONAS CON DISCAPACIDAD Y VULNERABLES POR INGRESOS MIXTECA)	18,216	9,101
68	ASISTENCIA ALIMENTARIA A PERSONAS DE ATENCIÓN PRIORITARIAS (MUJERES DE 15 A 35 AÑOS, ADULTOS MAYORES, PERSONAS CON DISCAPACIDAD Y VULNERABLES POR INGRESOS PAPALOAPAN)	9,132	4,528
69	ASISTENCIA ALIMENTARIA A PERSONAS DE ATENCIÓN PRIORITARIAS (MUJERES DE 15 A 35 AÑOS, ADULTOS MAYORES, PERSONAS CON DISCAPACIDAD Y VULNERABLES POR INGRESOS SIERRA NORTE)	6,196	3,080
70	ASISTENCIA ALIMENTARIA A PERSONAS DE ATENCIÓN PRIORITARIAS (MUJERES DE 15 A 35 AÑOS, ADULTOS MAYORES, PERSONAS CON DISCAPACIDAD Y VULNERABLES POR INGRESOS SIERRA SUR)	23,936	11,914
71	ASISTENCIA ALIMENTARIA A PERSONAS DE ATENCIÓN PRIORITARIAS (MUJERES DE 15 A 35 AÑOS, ADULTOS MAYORES, PERSONAS CON DISCAPACIDAD Y	9,408	4,604

Segundo Informe Trimestral Enero – Junio del ejercicio 2022



GOBIERNO DEL ESTADO  
DE OAXACA

## INDICADORES DE RESULTADOS Del 1 de enero al 30 de Junio de 2022

ACT	LISTADO DE METAS	META	AVANCE TOTAL 2do TRIM
	VULNERABLES POR INGRESOS VALLES CENTRALES)		
72	ASISTENCIA ALIMENTARIA A PERSONAS DE ATENCIÓN PRIORITARIA EN SITUACIÓN DE VULNERABILIDAD (CAÑADA)	32,748	16,368
73	ASISTENCIA ALIMENTARIA A PERSONAS DE ATENCIÓN PRIORITARIA EN SITUACIÓN DE VULNERABILIDAD (COSTA)	81,256	37,276
74	ASISTENCIA ALIMENTARIA A PERSONAS DE ATENCIÓN PRIORITARIA EN SITUACIÓN DE VULNERABILIDAD (ISTMO)	21,388	10,694
75	ASISTENCIA ALIMENTARIA A PERSONAS DE ATENCIÓN PRIORITARIA EN SITUACIÓN DE VULNERABILIDAD (MIXTECA)	49,372	24,642
76	ASISTENCIA ALIMENTARIA A PERSONAS DE ATENCIÓN PRIORITARIA EN SITUACIÓN DE VULNERABILIDAD (PAPALOAPAN)	14,668	7,238
77	ASISTENCIA ALIMENTARIA A PERSONAS DE ATENCIÓN PRIORITARIA EN SITUACIÓN DE VULNERABILIDAD (SIERRA NORTE)	17,952	8,874
78	ASISTENCIA ALIMENTARIA A PERSONAS DE ATENCIÓN PRIORITARIA EN SITUACIÓN DE VULNERABILIDAD (SIERRA SUR)	54,744	26,704
79	ASISTENCIA ALIMENTARIA A PERSONAS DE ATENCIÓN PRIORITARIA EN SITUACIÓN DE VULNERABILIDAD (VALLES CENTRALES)	22,236	10,736
80	ASISTENCIA ALIMENTARIA A PERSONAS DE ATENCIÓN PRIORITARIA EN SITUACIÓN DE VULNERABILIDAD (DE 2 A 5 AÑOS NO ESCOLARIZADOS CAÑADA)	4,144	1,522
81	ASISTENCIA ALIMENTARIA A PERSONAS DE ATENCIÓN PRIORITARIA EN SITUACIÓN DE VULNERABILIDAD (DE 2 A 5 AÑOS NO ESCOLARIZADOS COSTA)	15,648	5,656
82	ASISTENCIA ALIMENTARIA A PERSONAS DE ATENCIÓN PRIORITARIA EN SITUACIÓN DE VULNERABILIDAD (DE 2 A 5 AÑOS NO ESCOLARIZADOS ISTMO)	3,984	1,436
83	ASISTENCIA ALIMENTARIA A PERSONAS DE ATENCIÓN PRIORITARIA EN SITUACIÓN DE VULNERABILIDAD (DE 2 A 5 AÑOS NO ESCOLARIZADOS MIXTECA)	8,808	3,566
84	ASISTENCIA ALIMENTARIA A PERSONAS DE ATENCIÓN PRIORITARIA EN SITUACIÓN DE VULNERABILIDAD (DE 2 A 5 AÑOS NO ESCOLARIZADOS PAPALOAPAN)	4,672	1,316
85	ASISTENCIA ALIMENTARIA A PERSONAS DE ATENCIÓN PRIORITARIA EN SITUACIÓN DE VULNERABILIDAD (DE 2 A 5 AÑOS NO ESCOLARIZADOS SIERRA NORTE)	4,592	1,942
86	ASISTENCIA ALIMENTARIA A PERSONAS DE ATENCIÓN PRIORITARIA EN SITUACIÓN DE VULNERABILIDAD (DE 2 A 5 AÑOS NO ESCOLARIZADOS SIERRA SUR)	12,624	5,568
87	ASISTENCIA ALIMENTARIA A PERSONAS DE ATENCIÓN PRIORITARIA EN SITUACIÓN DE VULNERABILIDAD (DE 2 A 5 AÑOS NO ESCOLARIZADOS VALLES CENTRALES)	4,208	1,382
88	ASISTENCIA ALIMENTARIA A PERSONAS EN SITUACIÓN DE EMERGENCIA O DESASTRE (SIERRA SUR)	4,546	206
89	ASISTENCIA ALIMENTARIA A PERSONAS EN SITUACIÓN DE EMERGENCIA O DESASTRE (VALLES CENTRALES)	4,664	499
90	DESAYUNOS ESCOLARES PRE ESCOLAR (CAÑADA)	8,192	4,009
91	DESAYUNOS ESCOLARES PRE ESCOLAR (COSTA)	5,960	2,292
92	DESAYUNOS ESCOLARES PRE ESCOLAR (ISTMO)	11,388	5,395
93	DESAYUNOS ESCOLARES PRE ESCOLAR (MIXTECA)	7,368	2,329
94	DESAYUNOS ESCOLARES PRE ESCOLAR (PAPALOAPAN)	5,292	1,982



GOBIERNO DEL ESTADO  
DE OAXACA

## INDICADORES DE RESULTADOS Del 1 de enero al 30 de Junio de 2022

ACT	LISTADO DE METAS	META	AVANCE TOTAL 2do TRIM
95	DESAYUNOS ESCOLARES PRE ESCOLAR (SIERRA NORTE)	4,660	1,978
96	DESAYUNOS ESCOLARES PRE ESCOLAR (SIERRA SUR)	4,684	2,342
97	DESAYUNOS ESCOLARES PRE ESCOLAR (VALLES CENTRALES)	14,876	5,853
98	DESAYUNOS ESCOLARES PRIMARIA (CAÑADA)	25,736	12,281
99	DESAYUNOS ESCOLARES PRIMARIA (COSTA)	13,836	5,792
100	DESAYUNOS ESCOLARES PRIMARIA (ISTMO)	23,796	11,898
101	DESAYUNOS ESCOLARES PRIMARIA (MIXTECA)	17,552	7,811
102	DESAYUNOS ESCOLARES PRIMARIA (PAPALOAPAN)	14,316	5,974
103	DESAYUNOS ESCOLARES PRIMARIA (SIERRA NORTE)	9,416	4,416
104	DESAYUNOS ESCOLARES PRIMARIA (SIERRA SUR)	6,788	2,955
105	DESAYUNOS ESCOLARES PRIMARIA (VALLES CENTRALES)	37,212	17,775
106	ASISTENCIA ALIMENTARIA A PERSONAS DE ATENCIÓN PRIORITARIA (MENORES DE 2 A 5 AÑOS CON DESNUTRICIÓN COSTA)	6,000	3,000
107	ASISTENCIA ALIMENTARIA A PERSONAS DE ATENCIÓN PRIORITARIA (MENORES DE 2 A 5 AÑOS CON DESNUTRICIÓN ISTMO)	6,000	3,000
108	ASISTENCIA ALIMENTARIA A PERSONAS DE ATENCIÓN PRIORITARIA (MENORES DE 2 A 5 AÑOS CON DESNUTRICIÓN VALLES CENTRALES)	12,000	6,000
109	ASISTENCIA ALIMENTARIA A PERSONAS DE ATENCIÓN PRIORITARIA (CAIC'S Y POBLACIÓN VULNERABLE CAÑADA)	3,900	0
110	ASISTENCIA ALIMENTARIA A PERSONAS DE ATENCIÓN PRIORITARIA (CAIC'S Y POBLACIÓN VULNERABLE COSTA)	6,420	0
111	ASISTENCIA ALIMENTARIA A PERSONAS DE ATENCIÓN PRIORITARIA (CAIC'S Y POBLACIÓN VULNERABLE ISTMO)	8,100	0
112	ASISTENCIA ALIMENTARIA A PERSONAS DE ATENCIÓN PRIORITARIA (CAIC'S Y POBLACIÓN VULNERABLE MIXTECA)	5,100	1,500
113	ASISTENCIA ALIMENTARIA A PERSONAS DE ATENCIÓN PRIORITARIA (CAIC'S Y POBLACIÓN VULNERABLE PAPALOAPAN)	3,000	0
114	ASISTENCIA ALIMENTARIA A PERSONAS DE ATENCIÓN PRIORITARIA (CAIC'S Y POBLACIÓN VULNERABLE SIERRA SUR)	1,500	1,500
115	ASISTENCIA ALIMENTARIA A PERSONAS DE ATENCIÓN PRIORITARIA (CAIC'S Y POBLACIÓN VULNERABLE VALLES CENTRALES)	4,140	3,660



GOBIERNO DEL ESTADO  
DE OAXACA



## PROGRAMAS Y PROYECTOS DE INVERSIÓN Del 1 de Enero al 30 de Junio del 2022

Nombre del Programa o Proyecto	Fuente de Financiamiento	Monto Autorizado
Programa de Participación Comunitaria para el Desarrollo Humano con Asistencia Alimentaria en el Estado de Oaxaca	RAMO 33 FAM AS	\$725,755,277.17
Programa de Asistencia Social a Personas en Situación de Vulnerabilidad (Apoyo a Personas con Discapacidad)	RAMO 33 FAM	\$9,998,694.65
Proyecto Anual de Salud y Bienestar Comunitario (PASBIC) Asesorías en el Estado De Oaxaca	RAMO 33 FAM	\$1,525,434.01
Proyecto Anual de Salud y Bienestar Comunitario (PASBIC) Asesorías en el Estado De Oaxaca	RAMO 33 FAM	\$1,100,978.82
Programa de Asistencia Social a Personas en Situación de Vulnerabilidad, Acción Equipamiento de Espacios Alimentarios	RAMO 33 FAM	\$9,404,290.35
Programa de Asistencia Social a Personas en Situación de Vulnerabilidad, Acción Suministro de Insumos para la Implementación de Huertos Pedagógicos	RAMO 33 FAM	\$1,181,490.00
Programa de Asistencia Social a Personas en Situación de Vulnerabilidad, Acción Orientación Alimentaria	RAMO 33 FAM	\$2,000,000.00
Fortalecimiento para la atención de Niñas, Niños y Adolescentes migrantes acompañados en el DIF Oaxaca (Rehabilitación del CAS)	RAMO 12	\$13,637,309.74
Fortalecimiento para la atención de Niñas, Niños y Adolescentes migrantes acompañados en el DIF Oaxaca (Alimentos)	RAMO 12	\$3,173,590.14
Fortalecimiento para la atención de Niñas, Niños y Adolescentes migrantes acompañados en el DIF Oaxaca (Ambulancia)	RAMO 12	\$1,938,393.54
Fortalecimiento para la atención de Niñas, Niños y Adolescentes migrantes acompañados en el DIF Oaxaca (Campaña)	RAMO 12	\$344,112.00
Adquisición y Donación de Prótesis para Pacientes Amputados de Extremidades Inferiores del Centro de Rehabilitación y Educación Especial Oaxaca (16 Prótesis)	RAMO 12	\$991,651.00
Suministro de Sillas de Ruedas para la Población con Parálisis Cerebral del Estado de Oaxaca	PNE	\$2,999,878.50
Equipamiento para Municipios del Estado de Oaxaca con 7 Ambulancias para Personas Vulnerables	PNE	\$13,892,788
<b>TOTALES</b>		<b>\$787,943,887.92</b>



GOBIERNO DEL ESTADO  
DE OAXACA



## RELACIÓN DE BIENES INMUEBLES Del 1 de Enero al 30 de Junio del 2022

CUENTA	DESCRIPCIÓN DEL BIEN	SALDO FINAL
12310	Terrenos	89,182,152
12330	Edificios no habitacionales	76,707,332
12351	Edificación habitacional en proceso	6,810,416
12352	Edificación no habitacional en proceso	4,823,150
12353	Construcción de obras para el abastecimiento de agua, petróleo, gas, electricidad y telecomunicación	0.00
12354	División de terrenos y construcción de obras de urbanización en proceso	0.00
12355	Construcción de vías de comunicación en proceso	0.00
12356	Otras construcciones de ingeniería civil u obra pesada en proceso	0.00
12357	Instalaciones y equipamiento en construcciones en proceso	1,987,265
12359	Trabajos de acabados en edificaciones y otros trabajos especializados en proceso	0.00
12361	Edificación habitacional en proceso	0.00
12362	Edificación no habitacional en proceso	3,149,330
12363	Construcción de obras para el abastecimiento de agua, petróleo, gas, electricidad y telecomunicación	0.00
12364	División de terrenos y construcción de obras de urbanización	0.00
12365	Construcción de vías de comunicación en proceso	0.00
12366	Otras construcciones de ingeniería civil u obra pesada en proceso	0.00
12367	Instalaciones y equipamiento en construcciones en proceso	0.00
12369	Trabajos de acabados en edificaciones y otros trabajos especializados en proceso	0.00
12390	Otros bienes inmuebles	0.00
	<b>SUMA TOTAL:</b>	<b>175,849,229</b>



GOBIERNO DEL ESTADO  
DE OAXACA



RELACIÓN DE BIENES MUEBLES  
AL 30 DE JUNIO DE 2022

CUENTA	DESCRIPCIÓN DEL BIEN	SALDO FINAL
12411	Muebles de oficina y estantería	578,899
12412	Muebles, excepto de oficina y estantería	231,085
12413	Equipo de cómputo y de tecnologías de la información	17,609,999
12419	Otros mobiliarios y equipos de administración	896,115
12421	Equipos y aparatos audiovisuales	799,622
12422	Aparatos deportivos	1,584,509
12423	Cámaras fotográficas y de video	410,068
12429	Otro mobiliario y equipo educacional y recreativo	31,470,914
12431	Equipo médico y de laboratorio	41,098,807
12432	Instrumental médico y de laboratorio	827,585
12441	Automóviles y camiones	130,364,083
12449	Otros equipos de transporte	23,038,196
12450	Equipo de defensa y seguridad	69,722
12462	Maquinaria y equipo industrial	1,316,198
12464	Sistemas de aire acondicionado, calefacción y de refrigeración industrial y comercial	273,500
12465	Equipo de comunicación y telecomunicación	140,470
12466	Equipos de generación eléctrica, aparatos y accesorios eléctricos	29,472
12467	Herramientas y máquinas-herramienta	3,431,927
12469	Otros equipos	1,148,333
12471	Bienes artísticos, culturales y científicos	164,831
12483	Aves	0
12484	Ovinos y caprinos	0
12486	Equinos	0
12487	Especies menores y de zoológico	0
12488	Árboles y plantas	0
	<b>SUMA TOTAL:</b>	<b>255,484,334</b>



GOBIERNO DEL ESTADO  
DE OAXACA



RELACIÓN DE CUENTAS BANCARIAS PRODUCTIVAS ESPECÍFICAS  
Del 1 de Enero al 30 de Junio del 2022

FONDO, PROGRAMA O CONVENIO	DATOS DE LA CUENTA BANCARIA		
	INSTITUCION BANCARIA	NUMERO DE CUENTA	FECHA DE APERTURA
FAM AS 2022	BANAMEX SA	70174981572	20/01/2022





GOBIERNO DEL ESTADO  
DE OAXACA



## RELACIÓN DE ESQUEMAS BURSÁTILES Y DE COBERTURAS FINANCIERAS Del 1 de Enero al 30 de Junio del 2022

No aplica



GOBIERNO DEL ESTADO  
DE OAXACA



REPORTE DE LOS SUBSIDIOS Y OTRAS AYUDAS SOCIALES  
Del 1 de Enero al 30 Junio del 2022

PARTIDA 4400. AYUDAS SOCIALES SECTOR SOCIAL			
Beneficiario	CURP	RFC	Monto Pagado
CORPORATIVO DE ESTUDIOS MEDICOS VIAZCAN SA DE CV		CEM121025V84	4,999.99
ELISABED PALACIO DE JESUS		PAJE750605	1,000.00
ZONIA LEYVA HERNANDEZ		LEHZ670218	1,000.00
LUCILA PALACIO LOPEZ		PALL811215	1,000.00
CRISTINA CASTRO GUZMAN		CAGC760608	1,700.00
CARLOS ARTURO LEON VELAZQUEZ		LEVC831215	1,300.00
IRENE JUANA HERNANDEZ RIOS		HERI711231	1,316.00
AURORA ARELY MARTINEZ CRUZ		MACA820815	700.00
MARCO ANTONIO CERVANTES LUNA		CELM830214	3,000.00
NARCISO TEODORO LOPEZ GARCIA		LOGN581029	3,000.00
JUAN JOSE CANSECO ROMERO		CARJ560319	4,100.00
MINERVA LORENZA CAVERO ALAVEZ		CAAM520817	1,500.00
MARJORIE MARIANA HERNANDEZ SAINZ	HESM741003MOCRNR04	HESM741003KS6	132.00
MARJORIE MARIANA HERNANDEZ SAINZ	HESM741003MOCRNR04	HESM741003KS6	198.00
MARJORIE MARIANA HERNANDEZ SAINZ	HESM741003MOCRNR04	HESM741003KS6	66.00
MARJORIE MARIANA HERNANDEZ SAINZ	HESM741003MOCRNR04	HESM741003KS6	198.00
MARJORIE MARIANA HERNANDEZ SAINZ	HESM741003MOCRNR04	HESM741003KS6	803.00
MARJORIE MARIANA HERNANDEZ SAINZ	HESM741003MOCRNR04	HESM741003KS6	400.00
MARJORIE MARIANA HERNANDEZ SAINZ	HESM741003MOCRNR04	HESM741003KS6	103.00
MARJORIE MARIANA HERNANDEZ SAINZ	HESM741003MOCRNR04	HESM741003KS6	580.00
JOSE DANIEL LUIS TREJO		LUTD800411	170.00
JESUS ADRIAN NICOLAS HERNANDEZ		NIHJ961220	1,200.00
ANTONIO MENDOZA VASQUEZ		MEVA810820G32	910.36
MARIA ANGELICA VAZQUEZ OGARRIO		VAOA850610	2,600.00
MARIA ANGELICA VAZQUEZ OGARRIO		VAOA850610	2,636.00
MARIA ANGELICA VAZQUEZ OGARRIO		VAOA850610	4,048.40
ANA MARIA DE LOS ANGELES MATUS LAZARO		MALA850712	400.00



GOBIERNO DEL ESTADO  
DE OAXACA



REPORTE DE LOS SUBSIDIOS Y OTRAS AYUDAS SOCIALES  
Del 1 de Enero al 30 Junio del 2022

PARTIDA 4400. AYUDAS SOCIALES SECTOR SOCIAL			
Beneficiario	CURP	RFC	Monto Pagado
FERNANDA ITZEL CARRERA GALINDO		CAGF030603	1,554.40
CLARA MARGARITA MARTINEZ PEREZ		MAPC680125	1,000.00
CASIMIRO RUIZ		RUXC520304	2,000.00
JOSE VENTURA RODRIGUEZ		VERJ730319	1,000.00
VIRGINIA HERNANDEZ VASQUEZ		HEVV650521	1,500.00
LAURA MARTINEZ RUIZ		MARL661019	1,500.00
BARTOLO RODRIGUEZ MENDOZA		ROMB621213	1,500.00
JOVITA FUENTES LORENZO		FULJ680216FD3	300.00
JOVITA FUENTES LORENZO		FULJ680216FD3	350.00
IRENE LOPEZ HERNANDEZ		LOHI721020	1,160.00
AZUCENA BUATISTA SANCHEZ		BASA800925	651.00
LEODEGARUIO AMBROSIO GASPAR		AOGL841002	500.00
NATALY DE LOS ANGELES MORALES MARTÍNEZ		MOMN841002	4,800.00
COMERCIALIZADORA FARMACEUTICA DE CHIAPAS .		CFC110121742	293.00
JUDITH FUENTES LORENZO		FULJ680216FD3	1,500.00
JUDITH FUENTES LORENZO		FULJ680216FD3	1,500.00
IRENE LOPEZ HERNANDEZ		LOHI721020	500.00
GUADALUPE MENDOZA ALONSO		MEAG551212	1,000.00
JOVITA DIAZ FABIAN		DIFJ630215	1,500.00
MARIBEL LOPEZ VENTURA		LOVM710701	1,500.00
ADELINA GONZALEZ DE LOS SANTOS		GOSA500720	1,500.00
IRENE VASQUEZ VENTURA		VAVI800405	1,222.31
VERONICA GARCIA OLIVERA		GAOV930724	1,161.97
EDNA ROCIO ROMERO CHONTAL		ROCE820524	4,980.00
FAUSTO GARCIA GARCIA		GAGF800812	5,480.00
NEMORIO CELAYA X		CEXN540916	1,330.90
MARJOIRE MARIANA HERNANDEZ SAINZ	HESM741003MOCRNR04	HESM741003KS6	232.00
MARJOIRE MARIANA HERNANDEZ SAINZ	HESM741003MOCRNR04	HESM741003KS6	860.00
RAQUEL LUIS CRUZ		LUCR680116	3,000.00
NAZARIO GAYTAN CERVANTES		GACN950612	3,000.00



GOBIERNO DEL ESTADO  
DE OAXACA



Gobierno del Estado



REPORTE DE LOS SUBSIDIOS Y OTRAS AYUDAS SOCIALES  
Del 1 de Enero al 30 Junio del 2022

PARTIDA 4400. AYUDAS SOCIALES SECTOR SOCIAL			
Beneficiario	CURP	RFC	Monto Pagado
ANGELICA RODRIGUEZ PEREZ		ROPA951031	3,000.00
ETZEL MARTINEZ MORALES		MXME940520	3,000.00
PEDRO ELIGIO MORGA GOPAR		MOGP940114	3,000.00
JAQUELINE PATRICIA MIGUEL PENSAMIENTO DOMINGUEZ		MIDJ020222	3,000.00
ELOY ZARATE FLORES		ZAFE740615	1,590.00
SEBASTIAN MENDEZ ABRAHAM		MXAS760120	582.00
MARISOL MARQUEZ GONZALEZ		MAGM820120	2,334.00
HILARIO VASQUEZ RUIZ		VARH870613	3,400.01
EVA QUERO X		QUXE590719	1,386.97
FELICITAS GARCIA AGUILAR		GAAF650301	2,554.00
ALBA ROSA BOLAÑOS SOSA		BOSA821220	4,937.00
LIDIA ESTHER SALAZAR SANTIAGO		SASL560729	3,200.01
AURORA ARELY MARTINEZ CRUZ		MACA820815	990.00
ANA MARIA MATUS LAZARO		MALA850712	1,900.01
JOSE ANGEL GONZALEZ CAZARES		GOCA840309	3,000.00
CONCEPCION DENISSE ORTIZ GARCIA		OIGC001017	3,000.00
CRUZ HERNANDEZ SANTIAGO		HELC510503	756.00
ANA CRISTINA ANDRES TORRES		AETA921127	905.00
ARCELIA ALONDRA GUTIERREZ HERNANDEZ		GUHA830320	3,000.00
ESTHER HILDA PEREZ HERRERA		PEHE621113	200.00
MARISELA ELIZABETH LOPEZ DIAZ		LODM670914	340.00
MAGALI VENEGAS REYES		VERM901030	220.00
ARACELY GUADALUPE RODRIGUEZ LOPEZ		ROLA701211	400.00
ARCELIA ALTAMIRANO JINES		AAJA770628	3,000.00
JUAN VASQUEZ CANSECO		VACJ540627	3,000.00
FELICITAS LOPEZ SANTOS		LOSF791206	3,000.00
MAYRA DEL CARMEN SOSA CRUZ		SOCM830217	3,000.00
DULCE MARIA VALDEZ LOPEZ		VALD881216NJO	295.00
DULCE MARIA VALDEZ LOPEZ		VALD881216NJO	762.60
MARJOIRE MARIANA HERNANDEZ SAINZ	HESM741003MOCRNRO4	HESM741003KS6	111.00



GOBIERNO DEL ESTADO  
DE OAXACA



REPORTE DE LOS SUBSIDIOS Y OTRAS AYUDAS SOCIALES  
Del 1 de Enero al 30 Junio del 2022

PARTIDA 4400. AYUDAS SOCIALES SECTOR SOCIAL			
Beneficiario	CURP	RFC	Monto Pagado
MARJOIRE MARIANA HERNANDEZ SAINZ	HESM741003MOCRNR04	HESM741003KS6	111.00
MARJOIRE MARIANA HERNANDEZ SAINZ	HESM741003MOCRNR04	HESM741003KS6	111.00
MARJOIRE MARIANA HERNANDEZ SAINZ	HESM741003MOCRNR04	HESM741003KS6	111.00
MARJOIRE MARIANA HERNANDEZ SAINZ	HESM741003MOCRNR04	HESM741003KS6	111.00
MARJOIRE MARIANA HERNANDEZ SAINZ	HESM741003MOCRNR04	HESM741003KS6	111.00
MARJOIRE MARIANA HERNANDEZ SAINZ	HESM741003MOCRNR04	HESM741003KS6	70.00
MARJOIRE MARIANA HERNANDEZ SAINZ	HESM741003MOCRNR04	HESM741003KS6	70.00
MARJOIRE MARIANA HERNANDEZ SAINZ	HESM741003MOCRNR04	HESM741003KS6	1,025.00
MARJOIRE MARIANA HERNANDEZ SAINZ	HESM741003MOCRNR04	HESM741003KS6	578.00
CASA DE AUXILIO SOCIAL EL BUEN SAMARITANO		CAS1310058C0	34,000.00
CASA DE AUXILIO SOCIAL EL BUEN SAMARITANO		CAS1310058C0	34,000.00
CASA DE AUXILIO SOCIAL EL BUEN SAMARITANO		CAS1310058C0	34,000.00
CASA DE AUXILIO SOCIAL EL BUEN SAMARITANO		CAS1310058C0	34,000.00
CASA DE AUXILIO SOCIAL EL BUEN SAMARITANO		CAS1310058C0	34,000.00
MARJOIRE MARIANA HERNANDEZ SAINZ	HESM741003MOCRNR04	HESM741003KS6	400.00
MARJOIRE MARIANA HERNANDEZ SAINZ	HESM741003MOCRNR04	HESM741003KS6	250.00
MARJOIRE MARIANA HERNANDEZ SAINZ	HESM741003MOCRNR04	HESM741003KS6	320.00
MARJOIRE MARIANA HERNANDEZ SAINZ	HESM741003MOCRNR04	HESM741003KS6	65.00
CRUZ AIDEE BAUTISTA MARTINEZ		BAMC950901	560.00
MARIA GUADALUPE ANTONIO GUERRA		AOGG810120	1,408.00
GABINO SANTOS ALTAMIRANO		SAAG681025	1,848.00
PORFIRIO RUIZ CORTES		RUCP740915	1,158.00
EUNICE LOIDA ANGULO LOPEZ		AULE780330	1,120.00



GOBIERNO DEL ESTADO  
DE OAXACA



REPORTE DE LOS SUBSIDIOS Y OTRAS AYUDAS SOCIALES  
Del 1 de Enero al 30 Junio del 2022

PARTIDA 4400. AYUDAS SOCIALES SECTOR SOCIAL			
Beneficiario	CURP	RFC	Monto Pagado
RAMON CAMACHO MORENO		CAMR710507	700.00
MARJOIRE MARIANA HERNANDEZ SAINZ	HESM741003MOCRNR04	HESM741003KS6	1,191.50
AMALIA GABRIELA OLIVERA RAMIREZ		OIRA720205	1,755.00
ADRIANA PATRICIA AQUINO MORENO		AUMA731107	1,679.00
ROSALIA PEREZ SANCHEZ		PESR820906	280.00
JUVENTINO WUILFRIDO RODRIGUEZ PEREZ		ROPJ970208	200.00
EDITH MATIAS JUAN		MAJE850927	300.00
PATRONATO PRO CONSTRUCCION DE LA CASA HOGAR PARA ANCIANOS SIMON DE CIRENE		PPC990714543	16,000.00
PATRONATO PRO CONSTRUCCION DE LA CASA HOGAR PARA ANCIANOS SIMON DE CIRENE		PPC990714543	16,000.00
PATRONATO PRO CONSTRUCCION DE LA CASA HOGAR PARA ANCIANOS SIMON DE CIRENE		PPC990714543	16,000.00
PATRONATO PRO CONSTRUCCION DE LA CASA HOGAR PARA ANCIANOS SIMON DE CIRENE		PPC990714543	16,000.00
PATRONATO PRO CONSTRUCCION DE LA CASA HOGAR PARA ANCIANOS SIMON DE CIRENE		PPC990714543	16,000.00
PATRONATO PRO CONSTRUCCION DE LA CASA HOGAR PARA ANCIANOS SIMON DE CIRENE		PPC990714543	16,000.00
PATRONATO PRO CONSTRUCCION DE LA ESTANCIA FRATERNIDAD		PPE870519KD3	18,000.00
PATRONATO PRO CONSTRUCCION DE LA ESTANCIA FRATERNIDAD		PPE870519KD3	18,000.00
PATRONATO PRO CONSTRUCCION DE LA ESTANCIA FRATERNIDAD		PPE870519KD3	18,000.00
PATRONATO PRO CONSTRUCCION DE LA ESTANCIA FRATERNIDAD		PPE870519KD3	18,000.00
PATRONATO PRO CONSTRUCCION DE LA ESTANCIA FRATERNIDAD		PPE870519KD3	18,000.00
REINA BETZALEN GARCIA CHAVEZ		GACR860311	2,130.00
ROLANDO DARIO SAAVEDRA CASTELLANOS		SACR300707	4,400.00
KARLA DENISSE MENDEZ CRUZ		MECK010112	550.00
ALMA DELIA LOPEZ AGUILAR		LOAA880902	1,280.00
REGINA JIMENEZ TORAL		JITR290707	1,549.01



GOBIERNO DEL ESTADO  
DE OAXACA



REPORTE DE LOS SUBSIDIOS Y OTRAS AYUDAS SOCIALES  
Del 1 de Enero al 30 Junio del 2022

PARTIDA 4400. AYUDAS SOCIALES SECTOR SOCIAL			
Beneficiario	CURP	RFC	Monto Pagado
ASOCIACION PRO DEFICIENTE MENTAL DE OAXACA		APM860609T16	7,500.00
ASOCIACION PRO DEFICIENTE MENTAL DE OAXACA		APM860609T16	7,500.00
ASOCIACION PRO DEFICIENTE MENTAL DE OAXACA		APM860609T16	7,500.00
ASOCIACION PRO DEFICIENTE MENTAL DE OAXACA		APM860609T16	7,500.00
CENTRO DE APOYO PARA LA INTEGRACION DEL NIÑO DOWN		CAI960422SS1	4,000.00
CENTRO DE APOYO PARA LA INTEGRACION DEL NIÑO DOWN		CAI960422SS1	4,000.00
CENTRO DE APOYO PARA LA INTEGRACION DEL NIÑO DOWN		CAI960422SS1	4,000.00
CENTRO DE APOYO PARA LA INTEGRACION DEL NIÑO DOWN		CAI960422SS1	4,000.00
CONSEJO ESTATAL DE ORGANIZACIONES DE PERSONAS CON DISCAPACIDAD DEL ESTADO DE OAXACA		CEO980211195	5,000.00
CONSEJO ESTATAL DE ORGANIZACIONES DE PERSONAS CON DISCAPACIDAD DEL ESTADO DE OAXACA		CEO980211195	5,000.00
CONSEJO ESTATAL DE ORGANIZACIONES DE PERSONAS CON DISCAPACIDAD DEL ESTADO DE OAXACA		CEO980211195	5,000.00
CONSEJO ESTATAL DE ORGANIZACIONES DE PERSONAS CON DISCAPACIDAD DEL ESTADO DE OAXACA		CEO980211195	5,000.00
MC CASA DE LUZ Y DESCANSO PARA NIÑOS CON CANCER		CLD150416QU1	16,000.00
MC CASA DE LUZ Y DESCANSO PARA NIÑOS CON CANCER		CLD150416QU1	16,000.00
MC CASA DE LUZ Y DESCANSO PARA NIÑOS CON CANCER		CLD150416QU1	16,000.00
MC CASA DE LUZ Y DESCANSO PARA NIÑOS CON CANCER		CLD150416QU1	16,000.00
CUIDANDO ANGELES		CAN0401307KA	30,000.00
CUIDANDO ANGELES		CAN0401307KA	30,000.00
CUIDANDO ANGELES		CAN0401307KA	30,000.00



GOBIERNO DEL ESTADO  
DE OAXACA



REPORTE DE LOS SUBSIDIOS Y OTRAS AYUDAS SOCIALES  
Del 1 de Enero al 30 Junio del 2022

PARTIDA 4400. AYUDAS SOCIALES SECTOR SOCIAL			
Beneficiario	CURP	RFC	Monto Pagado
CUIDANDO ANGELES		CAN0401307KA	30,000.00
INSTITUTO DE AUTISMO Y REHABILITACION BIYA NAA DIUSHI		IAR0808021M0	12,500.00
INSTITUTO DE AUTISMO Y REHABILITACION BIYA NAA DIUSHI		IAR0808021M0	12,500.00
INSTITUTO DE AUTISMO Y REHABILITACION BIYA NAA DIUSHI		IAR0808021M0	12,500.00
INSTITUTO DE AUTISMO Y REHABILITACION BIYA NAA DIUSHI		IAR0808021M0	12,500.00
LOS HIJOS DE LAS HADAS		HHA090806DP3	15,000.00
LOS HIJOS DE LAS HADAS		HHA090806DP3	15,000.00
LOS HIJOS DE LAS HADAS		HHA090806DP3	15,000.00
LOS HIJOS DE LAS HADAS		HHA090806DP3	15,000.00
DANIEL ALEJANDRO JIMENEZ SUAREZ		JISD740524	3,000.00
DANIEL APARICIO DOMINGUEZ		AADD920514	3,000.00
ELIZABETH OLIVERA ROSALES		OIRE830113	3,664.00
ELENA JUAREZ CELAYA		JUCE370813	1,468.00
ANA NADXIELII RUIZ SANCHEZ		RUSA000719	4,945.72
ALEXIA ANTONIO RAMIREZ		AORA950519861	111.00
ERIK ALBERTO LUIS GARCIA		LUGE840731	1,091.99
SOLEDAD SANTOS RAMOS		SARS990822	1,115.56
CORNELIO GARCIA MENDOZA		GAMC700916	1,522.00
ALEJANDRO ZEFERINO CUEVAS MARTINEZ		CUMA870826	1,891.29
EUFEMIA LUNA GARCIA		LUGE870320	3,000.00
RODRIGO GARCIA SANTOS		GASR760312	3,000.00
JOSE LUIS RODRIGUEZ MIJANGOS		ROML740919	3,000.00
JAVIER MARTINEZ RUIZ		MARJ851002	397.99
JUANA SOLEDAD MORALES CERNAS		MOCJ690624	2,900.00
ABIGAIL OCAMPO FRANCISCO		OAF961231	650.01
ZOILA MARTINEZ TOLEDO		MATZ970322	3,000.00
ARACELI CONCEPCION HERNANDEZ RICARDEZ		HERA901207	4,988.00
IRENE GARCIA GUZMAN		GAGI730509	4,988.00
TERESA DE JESUS LAZARO VENEGAS		LAVT840115	692.00





GOBIERNO DEL ESTADO  
DE OAXACA



REPORTE DE LOS SUBSIDIOS Y OTRAS AYUDAS SOCIALES  
Del 1 de Enero al 30 Junio del 2022

PARTIDA 4400. AYUDAS SOCIALES SECTOR SOCIAL			
Beneficiario	CURP	RFC	Monto Pagado
RUT ELENA GASGA MORALES		GAMR970425	364.00
ADRIANA CONCEPCION RIVERA CARREÑO		RICA881208	2,000.00
ZOILA MARTINEZ TOLEDO		MATZ970322	622.75
EUNICE FLORES MORALES		FOME790314	720.00
MARTINA CONCEPCION TORRES CRUZ		TOCM621112	2,900.00
SALVADOR MARTINEZ MARTINEZ		MAMS830703	3,000.00
TERESA CASTILLEJOS GUTIERREZ		CAGT961030	3,280.00
ARCELIA ALONDRA GUTIERREZ HERNANDEZ		GUHA830320	930.01
JUDITH REMIGIO LOPEZ		RELJ860421	402.00
JOSE GERARDO ARANO ORTIZ		AAOG990202	4,225.00
PATRONATO PRO CONSTRUCCION DE LA ESTANCIA FRATERNIDAD		PPE870519KD3	18,000.00
ASOCIACION PRO DEFICIENTE MENTAL DE OAXACA		APM860609T16	7,500.00
ASOCIACION PRO DEFICIENTE MENTAL DE OAXACA		APM860609T16	7,500.00
CENTRO DE APOYO PARA LA INTEGRACION DEL NIÑO DOWN		CAI960422SS1	4,000.00
CENTRO DE APOYO PARA LA INTEGRACION DEL NIÑO DOWN		CAI960422SS1	4,000.00
CONSEJO ESTATAL DE ORGANIZACIONES DE PERSONAS CON DISCAPACIDAD DEL ESTADO DE OAXACA		CEO980211195	5,000.00
CONSEJO ESTATAL DE ORGANIZACIONES DE PERSONAS CON DISCAPACIDAD DEL ESTADO DE OAXACA		CEO980211195	5,000.00
MC CASA DE LUZ Y DESCANSO PARA NIÑOS CON CANCER		CLD150416QU1	16,000.00
MC CASA DE LUZ Y DESCANSO PARA NIÑOS CON CANCER		CLD150416QU1	16,000.00
INSTITUTO DE AUTISMO Y REHABILITACION BIYA NAA DIUSHI		IAR0808021M0	12,500.00
INSTITUTO DE AUTISMO Y REHABILITACION BIYA NAA DIUSHI		IAR0808021M0	12,500.00
LOS HIJOS DE LAS HADAS		HHA090806DP3	15,000.00
LOS HIJOS DE LAS HADAS		HHA090806DP3	15,000.00



GOBIERNO DEL ESTADO  
DE OAXACA



REPORTE DE LOS SUBSIDIOS Y OTRAS AYUDAS SOCIALES  
Del 1 de Enero al 30 Junio del 2022

PARTIDA 4400. AYUDAS SOCIALES SECTOR SOCIAL			
Beneficiario	CURP	RFC	Monto Pagado
UNA LUZ MAS EN OAXACA		ULM090123ES3	9,000.00
UNA LUZ MAS EN OAXACA		ULM090123ES3	9,000.00
UNA LUZ MAS EN OAXACA		ULM090123ES3	9,000.00
UNA LUZ MAS EN OAXACA		ULM090123ES3	9,000.00
UNA LUZ MAS EN OAXACA		ULM090123ES3	9,000.00
UNA LUZ MAS EN OAXACA		ULM090123ES3	9,000.00
CASA DE AUXILIO SOCIAL EL BUEN SAMARITANO		CAS1310058C0	34,000.00
PATRONATO PRO CONSTRUCCION DE LA CASA HOGAR PARA ANCIANOS SIMON DE CIRENE		PPC990714543	16,000.00
CASA HOGAR ACEPTAME COMO SOY		CHA940511QJ5	5,500.00
CASA HOGAR ACEPTAME COMO SOY		CHA940511QJ5	5,500.00
CASA HOGAR ACEPTAME COMO SOY		CHA940511QJ5	5,500.00
CASA HOGAR ACEPTAME COMO SOY		CHA940511QJ5	5,500.00
CASA HOGAR ACEPTAME COMO SOY		CHA940511QJ5	5,500.00
CASA HOGAR ACEPTAME COMO SOY		CHA940511QJ5	5,500.00
ALBERGUE INFANTIL JOSEFINO		AIJ870327DL0	18,000.00
ALBERGUE INFANTIL JOSEFINO		AIJ870327DL0	18,000.00
ALBERGUE INFANTIL JOSEFINO		AIJ870327DL0	18,000.00
ALBERGUE INFANTIL JOSEFINO		AIJ870327DL0	18,000.00
ALBERGUE INFANTIL JOSEFINO		AIJ870327DL0	18,000.00
ALBERGUE INFANTIL JOSEFINO		AIJ870327DL0	18,000.00
CASA HOGAR ACEPTAME COMO SOY		CHA940511QJ5	49,500.00
CASA HOGAR ACEPTAME COMO SOY		CHA940511QJ5	49,500.00
CASA HOGAR ACEPTAME COMO SOY		CHA940511QJ5	49,500.00
CASA HOGAR ACEPTAME COMO SOY		CHA940511QJ5	49,500.00
CASA HOGAR ACEPTAME COMO SOY		CHA940511QJ5	49,500.00
CASA HOGAR ACEPTAME COMO SOY		CHA940511QJ5	49,500.00
	<b>TOTAL AYUDAS:</b>		<b>1,619,610.76</b>
SISTEMA PARA EL DESARROLLO INTEGRAL DE LA FAMILIA DEL ESTADO DE OAXACA		SDI770611683	204,783.56
SISTEMA PARA EL DESARROLLO INTEGRAL DE LA FAMILIA DEL ESTADO DE OAXACA		SDI770611683	479,500.00



GOBIERNO DEL ESTADO  
DE OAXACA



REPORTE DE LOS SUBSIDIOS Y OTRAS AYUDAS SOCIALES  
Del 1 de Enero al 30 Junio del 2022

PARTIDA 4400. AYUDAS SOCIALES SECTOR SOCIAL			
Beneficiario	CURP	RFC	Monto Pagado
SISTEMA PARA EL DESARROLLO INTEGRAL DE LA FAMILIA DEL ESTADO DE OAXACA		SDI770611683	282,066.64
SISTEMA PARA EL DESARROLLO INTEGRAL DE LA FAMILIA DEL ESTADO DE OAXACA		SDI770611683	1,318,994.82
SISTEMA PARA EL DESARROLLO INTEGRAL DE LA FAMILIA DEL ESTADO DE OAXACA		SDI770611683	1,566,942.33
SISTEMA PARA EL DESARROLLO INTEGRAL DE LA FAMILIA DEL ESTADO DE OAXACA		SDI770611683	17,000.00
SISTEMA PARA EL DESARROLLO INTEGRAL DE LA FAMILIA DEL ESTADO DE OAXACA		SDI770611683	195,500.00
SISTEMA PARA EL DESARROLLO INTEGRAL DE LA FAMILIA DEL ESTADO DE OAXACA		SDI770611683	436,750.00
SISTEMA PARA EL DESARROLLO INTEGRAL DE LA FAMILIA DEL ESTADO DE OAXACA		SDI770611683	263,583.32
SISTEMA PARA EL DESARROLLO INTEGRAL DE LA FAMILIA DEL ESTADO DE OAXACA		SDI770611683	1,408,874.92
SISTEMA PARA EL DESARROLLO INTEGRAL DE LA FAMILIA DEL ESTADO DE OAXACA		SDI770611683	1,417,186.33
SISTEMA PARA EL DESARROLLO INTEGRAL DE LA FAMILIA DEL ESTADO DE OAXACA		SDI770611683	29,000.00
SISTEMA PARA EL DESARROLLO INTEGRAL DE LA FAMILIA DEL ESTADO DE OAXACA		SDI770611683	148,725.00
SISTEMA PARA EL DESARROLLO INTEGRAL DE LA FAMILIA DEL ESTADO DE OAXACA		SDI770611683	424,500.00
SISTEMA PARA EL DESARROLLO INTEGRAL DE LA FAMILIA DEL ESTADO DE OAXACA		SDI770611683	269,633.32
SISTEMA PARA EL DESARROLLO INTEGRAL DE LA FAMILIA DEL ESTADO DE OAXACA		SDI770611683	1,460,066.61
SISTEMA PARA EL DESARROLLO INTEGRAL DE LA FAMILIA DEL ESTADO DE OAXACA		SDI770611683	1,471,828.00
SISTEMA PARA EL DESARROLLO INTEGRAL DE LA FAMILIA DEL ESTADO DE OAXACA		SDI770611683	15,000.00



GOBIERNO DEL ESTADO  
DE OAXACA



REPORTE DE LOS SUBSIDIOS Y OTRAS AYUDAS SOCIALES  
Del 1 de Enero al 30 Junio del 2022

PARTIDA 4400. AYUDAS SOCIALES SECTOR SOCIAL			
Beneficiario	CURP	RFC	Monto Pagado
SISTEMA PARA EL DESARROLLO INTEGRAL DE LA FAMILIA DEL ESTADO DE OAXACA		SDI770611683	148,725.00
SISTEMA PARA EL DESARROLLO INTEGRAL DE LA FAMILIA DEL ESTADO DE OAXACA		SDI770611683	424,500.00
SISTEMA PARA EL DESARROLLO INTEGRAL DE LA FAMILIA DEL ESTADO DE OAXACA		SDI770611683	271,832.72
SISTEMA PARA EL DESARROLLO INTEGRAL DE LA FAMILIA DEL ESTADO DE OAXACA		SDI770611683	1,461,066.61
SISTEMA PARA EL DESARROLLO INTEGRAL DE LA FAMILIA DEL ESTADO DE OAXACA		SDI770611683	1,464,728.00
SISTEMA PARA EL DESARROLLO INTEGRAL DE LA FAMILIA DEL ESTADO DE OAXACA		SDI770611683	15,000.00
SISTEMA PARA EL DESARROLLO INTEGRAL DE LA FAMILIA DEL ESTADO DE OAXACA		SDI770611683	272,975.00
SISTEMA PARA EL DESARROLLO INTEGRAL DE LA FAMILIA DEL ESTADO DE OAXACA		SDI770611683	452,000.00
SISTEMA PARA EL DESARROLLO INTEGRAL DE LA FAMILIA DEL ESTADO DE OAXACA		SDI770611683	282,958.32
SISTEMA PARA EL DESARROLLO INTEGRAL DE LA FAMILIA DEL ESTADO DE OAXACA		SDI770611683	1,590,337.48
SISTEMA PARA EL DESARROLLO INTEGRAL DE LA FAMILIA DEL ESTADO DE OAXACA		SDI770611683	1,606,144.60
SISTEMA PARA EL DESARROLLO INTEGRAL DE LA FAMILIA DEL ESTADO DE OAXACA		SDI770611683	15,000.00
SISTEMA PARA EL DESARROLLO INTEGRAL DE LA FAMILIA DEL ESTADO DE OAXACA		SDI770611683	217,825.00
SISTEMA PARA EL DESARROLLO INTEGRAL DE LA FAMILIA DEL ESTADO DE OAXACA		SDI770611683	451,500.00
SISTEMA PARA EL DESARROLLO INTEGRAL DE LA FAMILIA DEL ESTADO DE OAXACA		SDI770611683	282,958.32
SISTEMA PARA EL DESARROLLO INTEGRAL DE LA FAMILIA DEL ESTADO DE OAXACA		SDI770611683	1,572,137.48
SISTEMA PARA EL DESARROLLO INTEGRAL DE LA FAMILIA DEL ESTADO DE OAXACA		SDI770611683	1,541,994.60
SISTEMA PARA EL DESARROLLO INTEGRAL DE LA FAMILIA DEL ESTADO DE OAXACA		SDI770611683	15,000.00
	TOTAL BECAS:		23,496,617.98
	TOTAL GENERAL:		25,116,228.74

**SISTEMA PARA EL DESARROLLO INTEGRAL DE LA FAMILIA DEL ESTADO DE OAXACA**  
**Estado de Situación Financiera Detallado - LDF**  
**Al 31 de diciembre de 2021 y al 30 de Junio de 2022**  
**(PESOS)**

Concepto	30 de Junio de 2022	31 de Diciembre de 2021	Concepto	30 de Junio de 2022	31 de Diciembre de 2021
<b>ACTIVO</b>			<b>PASIVO</b>		
<b>Activo Circulante</b>			<b>Pasivo Circulante</b>		
<b>Efectivo y Equivalentes</b>	<b>207,241,179</b>	<b>52,145,984</b>	<b>Cuentas por Pagar a Corto Plazo</b>	<b>108,710,033</b>	<b>153,457,334</b>
Efectivo			Servicios Personales por Pagar a Corto Plazo	319,142	0
Bancos/Tesorería			Proveedores por Pagar a Corto Plazo	0	26,570,157
Bancos/Dependencias y Otros	207,241,179	52,145,984	Contratistas por Obras Públicas por Pagar a Corto Plazo		
Inversiones Temporales (Hasta 3 meses)			Participaciones y Aportaciones por Pagar a Corto Plazo		
Fondos con Afectación Específica			Transferencias Otorgadas por Pagar a Corto Plazo	39,640,347	69,127,139
Depósitos de Fondos de Terceros en Garantía y/o Administración			Intereses, Comisiones y Otros Gastos de la Deuda Pública por Pagar a Corto Plazo	0	0
Otros Efectivos y Equivalentes			Retenciones y Contribuciones por Pagar a Corto Plazo	28,697,545	25,843,917
<b>Derechos a Recibir Efectivo o Equivalentes</b>	<b>50,809,110</b>	<b>86,628,035</b>	Devoluciones de la Ley de Ingresos por Pagar a Corto Plazo	0	0
Inversiones Financieras de Corto Plazo			Otras Cuentas por Pagar a Corto Plazo	40,052,999	31,916,121
Cuentas por Cobrar a Corto Plazo			<b>Documentos por Pagar a Corto Plazo</b>	<b>0</b>	<b>0</b>
Deudores Diversos por Cobrar a Corto Plazo	50,809,110	86,628,035	Documentos Comerciales por Pagar a Corto Plazo		
Ingresos por Recuperar a Corto Plazo			Documentos con Contratistas por Obras Públicas por Pagar a Corto Plazo		
Deudores por Anticipos de la Tesorería a Corto Plazo			Otros Documentos por Pagar a Corto Plazo		
Préstamos Otorgados a Corto Plazo			<b>Porción a Corto Plazo de la Deuda Pública a Largo Plazo</b>	<b>0</b>	<b>0</b>
Otros Derechos a Recibir Efectivo o Equivalentes a Corto Plazo			Porción a Corto Plazo de la Deuda Pública		
<b>Derechos a Recibir Bienes o Servicios</b>	<b>206,278,415</b>	<b>0</b>	Porción a Corto Plazo de Arrendamiento Financiero		
Anticipo a Proveedores por Adquisición de Bienes y Prestación de Servicios a Corto Plazo	202,191,454	0	Títulos y Valores a Corto Plazo		
Anticipo a Proveedores por Adquisición de Bienes Inmuebles y Muebles a Corto Plazo			<b>Pasivos Diferidos a Corto Plazo</b>	<b>0</b>	<b>0</b>
Anticipo a Proveedores por Adquisición de Bienes Intangibles a Corto Plazo			Ingresos Cobrados por Adelantado a Corto Plazo		
Anticipo a Contratistas por Obras Públicas a Corto Plazo	4,086,961		Intereses Cobrados por Adelantado a Corto Plazo		
Otros Derechos a Recibir Bienes o Servicios a Corto Plazo			Otros Pasivos Diferidos a Corto Plazo		
<b>Inventarios</b>	<b>0</b>	<b>0</b>	<b>Fondos y Bienes de Terceros en Garantía y/o Administración a Corto Plazo</b>	<b>0</b>	<b>0</b>
Inventario de Mercancías para Venta			Fondos en Garantía a Corto Plazo		
Inventario de Mercancías Terminadas			Fondos en Administración a Corto Plazo		
Inventario de Mercancías en Proceso de Elaboración			Fondos Contingentes a Corto Plazo		
Inventario de Materias Primas, Materiales y Suministros para Producción			Fondos de Fideicomisos, Mandatos y Contratos Análogos a Corto Plazo		
Bienes en Tránsito			Otros Fondos de Terceros en Garantía y/o Administración a Corto Plazo		
Almacenes			Valores y Bienes en Garantía a Corto Plazo		
<b>Estimación por Pérdida o Deterioro de Activos Circulantes</b>	<b>0</b>	<b>0</b>	<b>Provisiones a Corto Plazo</b>	<b>0</b>	<b>0</b>
Estimaciones para Cuentas Incobrables por Derechos a Recibir Efectivo o Equivalentes			Provisión para Demandas y Juicios a Corto Plazo		
Estimación por Deterioro de Inventarios			Provisión para Contingencias a Corto Plazo		
<b>Otros Activos Circulantes</b>	<b>0</b>	<b>0</b>	Otras Provisiones a Corto Plazo		
Valores en Garantía			<b>Otros Pasivos a Corto Plazo</b>	<b>0</b>	<b>0</b>
Bienes en Garantía (excluye depósitos de fondos)			Ingresos por Clasificar		
Bienes Derivados de Embargos, Decomisos, Asecuramientos y Dación en Pago			Recaudación por Participar		
Adquisición con Fondos de Terceros			Otros Pasivos Circulantes		
<b>Total de Activos Circulantes</b>	<b>464,328,704</b>	<b>138,774,019</b>	<b>Total de Pasivos Circulantes</b>	<b>108,710,033</b>	<b>153,457,334</b>
<b>Activo No Circulante</b>			<b>Pasivo No Circulante</b>		
Inversiones Financieras a Largo Plazo			Cuentas por Pagar a Largo Plazo		
Derechos a Recibir Efectivo o Equivalentes a Largo Plazo			Documentos por Pagar a Largo Plazo		
Bienes Inmuebles, Infraestructura y Construcciones en Proceso	175,849,229	150,157,419	Deuda Pública a Largo Plazo		
Bienes Muebles	255,484,334	255,484,334	Pasivos Diferidos a Largo Plazo		
Activos Intangibles	1,067,954	1,067,954	Fondos y Bienes de Terceros en Garantía y/o en Administración a Largo Plazo		
Depreciación, Deterioro y Amortización Acumulada de Bienes	-110,842,068	-66,887,792	Provisiones a Largo Plazo		
Activos Diferidos			<b>Total de Pasivos No Circulantes</b>	<b>0</b>	<b>0</b>
Estimación por Pérdida o Deterioro de Activos no Circulantes			<b>Total del Pasivo</b>	<b>108,710,033</b>	<b>153,457,334</b>
Otros Activos no Circulantes	34,681,364	34,681,364	<b>HACIENDA PÚBLICA/PATRIMONIO</b>		
<b>Total de Activos No Circulantes</b>	<b>356,240,813</b>	<b>374,503,279</b>	<b>Hacienda Pública/Patrimonio Contribuido</b>	<b>4,752,332</b>	<b>4,752,332</b>
<b>Total del Activo</b>	<b>820,569,518</b>	<b>513,277,298</b>	Aportaciones		
			Donaciones de Capital		
			Actualización de la Hacienda Pública/Patrimonio	4,752,332	4,752,332
			<b>Hacienda Pública/Patrimonio Generado</b>	<b>707,107,152</b>	<b>355,067,631</b>
			Resultados del Ejercicio (Ahorro/ Desahorro)	326,377,605	29,227,365
			Resultados de Ejercicios Anteriores	237,628,381	208,430,910
			Revalúos	143,101,166	117,409,356
			Reservas		
			Rectificaciones de Resultados de Ejercicios Anteriores		
			<b>Exceso o Insuficiencia en la Actualización de la Hacienda Pública/Patrimonio</b>	<b>0</b>	<b>0</b>
			Resultado por Posición Monetaria		
			Resultado por Tenencia de Activos no Monetarios		
			<b>Total Hacienda Pública/Patrimonio</b>	<b>711,859,485</b>	<b>359,819,964</b>
			<b>Total del Pasivo y Hacienda Pública/Patrimonio</b>	<b>820,569,518</b>	<b>513,277,298</b>

**SISTEMA PARA EL DESARROLLO INTEGRAL DE LA FAMILIA DEL ESTADO DE OAXACA**  
**Balance Presupuestario - LDF**  
**Del 1 de Enero al 30 de Junio de 2022**  
**(PESOS)**

Concepto	Estimado/ Aprobado	Devengado	Recaudado/ Pagado
<b>A. Ingresos Totales (A = A1+A2+A3)</b>	<b>1,214,880,371</b>	<b>268,674,654</b>	<b>202,790,425</b>
A1. Ingresos de Libre Disposición	437,603,003	#####	#####
A2. Transferencias Federales Etiquetadas	777,277,368	#####	-
A3. Financiamiento Neto	-	-	-
<b>B. Egresos Presupuestarios<sup>1</sup> (B = B1+B2)</b>	<b>1,214,880,371</b>	<b>268,674,654</b>	<b>202,790,425</b>
B1. Gasto No Etiquetado (sin incluir Amortización de la Deuda Pública)	437,603,003	#####	#####
B2. Gasto Etiquetado (sin incluir Amortización de la Deuda Pública)	777,277,368	#####	-
<b>C. Remanentes del Ejercicio Anterior (C = C1 + C2)</b>		<b>0</b>	<b>0</b>
C1. Remanentes de Ingresos de Libre Disposición aplicados en el periodo		0	0
C2. Remanentes de Transferencias Federales Etiquetadas aplicados en el periodo		0	0
<b>I. Balance Presupuestario (I = A - B + C)</b>	<b>0</b>	<b>0</b>	<b>0</b>
<b>II. Balance Presupuestario sin Financiamiento Neto (II = I - A3)</b>	<b>0</b>	<b>0</b>	<b>0</b>
<b>III. Balance Presupuestario sin Financiamiento Neto y sin Remanentes del Ejercicio Anterior (III= II - C)</b>	<b>0</b>	<b>0</b>	<b>0</b>

Concepto	Aprobado	Devengado	Pagado
<b>E. Intereses, Comisiones y Gastos de la Deuda (E = E1+E2)</b>	<b>0</b>	<b>0</b>	<b>0</b>
E1. Intereses, Comisiones y Gastos de la Deuda con Gasto No Etiquetado	0	0	0
E2. Intereses, Comisiones y Gastos de la Deuda con Gasto Etiquetado	0	0	0
<b>IV. Balance Primario (IV = III + E)</b>	<b>0</b>	<b>0</b>	<b>0</b>

Concepto	Estimado/ Aprobado	Devengado	Recaudado/ Pagado
<b>F. Financiamiento (F = F1 + F2)</b>	<b>0</b>	<b>0</b>	<b>0</b>
F1. Financiamiento con Fuente de Pago de Ingresos de Libre Disposición	0	0	0
F2. Financiamiento con Fuente de Pago de Transferencias Federales Etiquetadas	0	0	0
<b>G. Amortización de la Deuda (G = G1 + G2)</b>	<b>0</b>	<b>0</b>	<b>0</b>
G1. Amortización de la Deuda Pública con Gasto No Etiquetado	0	0	0
G2. Amortización de la Deuda Pública con Gasto Etiquetado	0	0	0
<b>A3. Financiamiento Neto (A3 = F - G)</b>	<b>0</b>	<b>0</b>	<b>0</b>

Concepto	Estimado/ Aprobado	Devengado	Recaudado/ Pagado
A1. Ingresos de Libre Disposición	437,603,003	229,768,536	202,790,425
<b>A3.1 Financiamiento Neto con Fuente de Pago de Ingresos de Libre Disposición (A3.1 = F1 - G1)</b>	<b>0</b>	<b>0</b>	<b>0</b>
F1. Financiamiento con Fuente de Pago de Ingresos de Libre Disposición	0	0	0
G1. Amortización de la Deuda Pública con Gasto No Etiquetado	0	0	0
B1. Gasto No Etiquetado (sin incluir Amortización de la Deuda Pública)	437,603,003	229,768,536	202,790,425
C1. Remanentes de Ingresos de Libre Disposición aplicados en el periodo		0	0
<b>V. Balance Presupuestario de Recursos Disponibles (V = A1 + A3.1 - B1 + C1)</b>	<b>0</b>	<b>0</b>	<b>0</b>
<b>VI. Balance Presupuestario de Recursos Disponibles sin Financiamiento Neto (VI = V - A3.1)</b>	<b>0</b>	<b>0</b>	<b>0</b>

Concepto	Estimado/ Aprobado	Devengado	Recaudado/ Pagado
A2. Transferencias Federales Etiquetadas	777,277,368	38,906,118	0
<b>A3.2 Financiamiento Neto con Fuente de Pago de Transferencias Federales Etiquetadas (A3.2 = F2 - G2)</b>	<b>0</b>	<b>0</b>	<b>0</b>
F2. Financiamiento con Fuente de Pago de Transferencias Federales Etiquetadas	0	0	0
G2. Amortización de la Deuda Pública con Gasto Etiquetado	0	0	0
B2. Gasto Etiquetado (sin incluir Amortización de la Deuda Pública)	777,277,368	38,906,118	0
C2. Remanentes de Transferencias Federales Etiquetadas aplicados en el periodo		0	0
<b>VII. Balance Presupuestario de Recursos Etiquetados (VII = A2 + A3.2 - B2 + C2)</b>	<b>0</b>	<b>0</b>	<b>0</b>
<b>VIII. Balance Presupuestario de Recursos Etiquetados sin Financiamiento Neto (VIII = VII - A3.2)</b>	<b>0</b>	<b>0</b>	<b>0</b>

**Sistema Para El Desarrollo Integral De La Familia del Estado de Oaxaca**  
**Estado Analítico de Ingreso Detallado - LDF**  
**Del 1 de enero al 30 de Junio de 2022**  
**(PESOS)**

Concepto	Ingreso					Diferencia
	Estimado	Ampliaciones/ (Reducciones)	Modificado	Devengado	Recaudado	
<b>Ingresos de Libre Disposición</b>						
A. Impuestos						
B. Cuotas y Aportaciones de Seguridad Social						
C. Contribuciones de Mejoras						
D. Derechos						
E. Productos						
F. Aprovechamientos						
G. Ingresos por Ventas de Bienes y Servicios						
<b>H. Participaciones (H=h1+h2+h3+h4+h5+h6+h7+h8+h9+h10)</b>	<b>374,133,891</b>	<b>29,812,806</b>	<b>403,946,697</b>	<b>204,101,697</b>	<b>186,220,523</b>	<b>199,845,000</b>
h1) Fondo General de Participaciones	374,133,891	29,812,806	403,946,697	204,101,697	186,220,523	199,845,000
h2) Fondo de Fomento Municipal						
h3) Fondo de Fiscalización y Recaudación						
h4) Fondo de Compensación						
h5) Fondo de Extracción de Hidrocarburos						
h6) Impuesto Especial Sobre Producción y Servicios						
h7) 0.136% de la Recaudación Federal Participable						
h8) 3.17% Sobre Extracción de Petróleo						
h9) Gasolinas y Diésel						
h10) Fondo del Impuesto Sobre la Renta						
h11) Fondo de Estabilización de los Ingresos de las Entidades Federativas						
<b>I. Incentivos Derivados de la Colaboración Fiscal (I=i1+i2+i3+i4+i5)</b>	<b>0</b>	<b>0</b>	<b>0</b>	<b>0</b>	<b>0</b>	<b>0</b>
i1) Tenencia o Uso de Vehículos						
i2) Fondo de Compensación ISAN						
i3) Impuesto Sobre Automóviles Nuevos						
i4) Fondo de Compensación de Repecos-Intermedios						
i5) Otros Incentivos Económicos						
<b>J. Transferencias</b>	<b>0</b>	<b>0</b>	<b>0</b>	<b>0</b>	<b>0</b>	<b>0</b>
<b>K. Convenios</b>	<b>0</b>	<b>0</b>	<b>0</b>	<b>0</b>	<b>0</b>	<b>0</b>
k1) Otros Convenios y Subsidios						
<b>L. Otros Ingresos de Libre Disposición (L=l1+l2)</b>	<b>0</b>	<b>33,656,305</b>	<b>33,656,305</b>	<b>25,666,838</b>	<b>16,569,902</b>	<b>7,989,467</b>
l1) Participaciones en Ingresos Locales						
l2) Otros Ingresos de Libre Disposición	0	33,656,305	33,656,305	25,666,838	16,569,902	7,989,467
<b>I. Total de Ingresos de Libre Disposición (I=A+B+C+D+E+F+G+H+I)</b>	<b>374,133,891</b>	<b>63,469,112</b>	<b>437,603,003</b>	<b>229,768,536</b>	<b>202,790,425</b>	<b>207,834,467</b>
<b>Ingresos Excedentes de Ingresos de Libre Disposición</b>						
<b>Transferencias Federales Etiquetadas</b>						
<b>A. Aportaciones (A=a1+a2+a3+a4+a5+a6+a7+a8)</b>	<b>0</b>	<b>742,919,597</b>	<b>742,919,597</b>	<b>38,906,118</b>	<b>0</b>	<b>704,013,479</b>
a1) Fondo de Aportaciones para la Nómina Educativa y Gasto Operativo						
a2) Fondo de Aportaciones para los Servicios de Salud						
a3) Fondo de Aportaciones para la Infraestructura Social						
a4) Fondo de Aportaciones para el Fortalecimiento de los Municipios y de las Demarcaciones Territoriales del Distrito Federal						
a5) Fondo de Aportaciones Múltiples	0	742,919,597	742,919,597	38,906,118	0	704,013,479
a6) Fondo de Aportaciones para la Educación Tecnológica y de Adultos						
a7) Fondo de Aportaciones para la Seguridad Pública de los Estados y del Distrito Federal						
a8) Fondo de Aportaciones para el Fortalecimiento de las Entidades Federativas						
<b>B. Convenios (B=b1+b2+b3+b4)</b>	<b>0</b>	<b>34,357,771</b>	<b>34,357,771</b>	<b>0</b>	<b>0</b>	<b>34,357,771</b>
b1) Convenios de Protección Social en Salud	0	34,357,771	34,357,771	0	0	34,357,771
b2) Convenios de Descentralización						
b3) Convenios de Reasignación						
b4) Otros Convenios y Subsidios						
<b>C. Fondos Distintos de Aportaciones (C=c1+c2)</b>	<b>0</b>	<b>0</b>	<b>0</b>	<b>0</b>	<b>0</b>	<b>0</b>
c1) Fondo para Entidades Federativas y Municipios Productores de Hidrocarburos						
c2) Fondo Minero						
<b>D. Transferencias, Subsidios y Subvenciones, y Pensiones v Jubilaciones</b>						
<b>E. Otras Transferencias Federales Etiquetadas</b>						
<b>II. Total de Transferencias Federales Etiquetadas (II = A + B + C + D + E)</b>	<b>0</b>	<b>777,277,368</b>	<b>777,277,368</b>	<b>38,906,118</b>	<b>0</b>	<b>738,371,250</b>
<b>III. Ingresos Derivados de Financiamientos (III = A)</b>	<b>0</b>	<b>0</b>	<b>0</b>	<b>0</b>	<b>0</b>	<b>0</b>
A. Ingresos Derivados de Financiamientos						
<b>IV. Total de Ingresos (IV = I + II + III)</b>	<b>374,133,891</b>	<b>840,746,480</b>	<b>1,214,880,371</b>	<b>268,674,654</b>	<b>202,790,425</b>	<b>946,205,717</b>
<b>Datos Informativos</b>						
1. Ingresos Derivados de Financiamientos con Fuente de Pago de Ingresos de Libre Disposición						
2. Ingresos Derivados de Financiamientos con Fuente de Pago de Transferencias Federales Etiquetadas						
<b>3. Ingresos Derivados de Financiamientos (3 = 1 + 2)</b>	<b>0</b>	<b>0</b>	<b>0</b>	<b>0</b>	<b>0</b>	<b>0</b>

**SISTEMA PARA EL DESARROLLO INTEGRAL DE LA FAMILIA DEL ESTADO DE OAXACA**  
**Informe Analtico de la Deuda Pública y Otros Pasivos - LDF**  
**Del 1 de Enero al 30 de Junio de 2022**  
**(PESOS)**

Denominación de la Deuda Pública y Otros Pasivos	Saldo al 30 de Junio de 2022 (d)	Disposiciones del Periodo (e)	Amortizaciones del Periodo (f)	Revaluaciones, Reclasificaciones y Otros Ajustes (g)	Saldo Final del Periodo (h) h=d+e-f+g	Pago de Intereses del Periodo (i)	Pago de Comisiones y demás costos asociados durante el Periodo (j)
<b>1. Deuda Pública (1=A+B)</b> A. Corto Plazo (A=a1+a2+a3) a1) Instituciones de Crédito a2) Títulos y Valores a3) Arrendamientos Financieros B. Largo Plazo (B=b1+b2+b3) b1) Instituciones de Crédito b2) Títulos y Valores b3) Arrendamientos Financieros							
<b>2. Otros Pasivos</b>	<b>153,457,334</b>				<b>108,710,033</b>		
<b>3. Total de la Deuda Pública y Otros Pasivos (3=1+2)</b>	<b>153,457,334</b>				<b>108,710,033</b>		
<b>4. Deuda Contingente <sup>1</sup> (Informativo)</b> A. Deuda Contingente 1 B. Deuda Contingente 2 C. Deuda Contingente XX							
<b>5. Valor de Instrumentos Bono Cupón Cero <sup>2</sup> (Informativo)</b> A. Instrumento Bono Cupón Cero 1 B. Instrumento Bono Cupón Cero 2 C. Instrumento Bono Cupón Cero XX							

<sup>1</sup> Se refiere a cualquier Financiamiento sin fuente o garantía de pago definida, que sea asumida de manera solidaria o subsidiaria por las Entidades Federativas con sus Municipios, organismos descentralizados y empresas de participación estatal mayoritaria y fideicomisos, locales o municipales, y por los Municipios con sus respectivos organismos descentralizados y empresas de participación municipal mayoritaria.

Obligaciones a Corto Plazo (k)	Monto Contratado (l)	Plazo Pactado (m)	Tasa de Interés (n)	Comisiones y Costos Relacionados (o)	Tasa Efectiva (p)
<b>6. Obligaciones a Corto Plazo (Informativo)</b> A. Crédito 1 B. Crédito 2 C. Crédito XX					



**SISTEMA PARA EL DESARROLLO INTEGRAL DE LA FAMILIA DEL ESTADO DE OAXACA**  
**Informe Analítico de Obligaciones Diferentes de Financiamientos -LDF**  
**Del 1 de Enero al 30 de Junio de 2022**  
**(PESOS)**

Denominación de las Obligaciones Diferentes de Financiamiento (c)	Fecha del Contrato (d)	Fecha de Inicio de operación del proyecto (e)	Fecha de vencimiento (f)	Monto de la Inversión pactado (g)	Plazo pactado (h)	Monto promedio mensual del pago de la contraprestación (i)	Monto promedio mensual del pago de la contraprestación correspondiente al pago de Inversión (j)	Monto pagado de la Inversión al 30 Junio de 2022	Monto pagado de la Inversión actualizado al 30 Junio de 2022	Saldo pendiente por pagar de la Inversión al al 30 Junio de 2022 (m = g - l)
<b>A. Asociaciones Público Privadas (APP's) (A=a+b+c+d)</b> a) APP 1 b) APP 2 c) APP 3 d) APP XX										
<b>B. Otros Instrumentos (B=a+b+c+d)</b> a) Otro Instrumento 1 b) Otro Instrumento 2 c) Otro Instrumento 3 d) Otro Instrumento XX										
<b>C. Total de Obligaciones Diferentes de Financiamiento (C=A+B)</b>										

No aplica

**Sistema Para El Desarrollo Integral De La Familia del Estado de Oaxaca**  
**Estado Analítico del Ejercicio del Presupuesto de Egresos Detallado - LDF**  
**Clasificación por Objeto del Gasto (Capítulo y Concepto)**  
**Del 1 de enero al 30 de Junio de 2022**  
**(PESOS)**

Concepto	Egresos					Subejercicio
	Aprobado	Ampliaciones/ (Reducciones)	Modificado	Devengado	Pagado	
<b>I. Gasto No Etiquetado (I=A+B+C+D+E+F+G+H+I)</b>	<b>374,133,891</b>	<b>63,469,112</b>	<b>437,603,003</b>	<b>229,768,536</b>	<b>202,790,425</b>	<b>207,834,467</b>
A. Servicios Personales (A=a1+a2+a3+a4+a5+a6+a7)	0	0	0	0	0	0
a1) Remuneraciones al Personal de Carácter Permanente						
a2) Remuneraciones al Personal de Carácter Transitorio						
a3) Remuneraciones Adicionales y Especiales						
a4) Seguridad Social						
a5) Otras Prestaciones Sociales y Económicas						
a6) Previsiones						
a7) Pago de Estimulos a Servidores Públicos						
B. Materiales y Suministros (B=b1+b2+b3+b4+b5+b6+b7+b8+b9)	0	0	0	0	0	0
b1) Materiales de Administración, Emisión de Documentos y Artículos						
b2) Alimentos y Utensilios						
b3) Materias Primas y Materiales de Producción y Comercialización						
b4) Materiales y Artículos de Construcción y de Reparación						
b5) Productos Químicos, Farmacéuticos y de Laboratorio						
b6) Combustibles, Lubricantes y Aditivos						
b7) Vestuario, Blancos, Prendas de Protección y Artículos Deportivos						
b8) Materiales y Suministros Para Seguridad						
b9) Herramientas, Refacciones y Accesorios Menores						
C. Servicios Generales (C=c1+c2+c3+c4+c5+c6+c7+c8+c9)	0	0	0	0	0	0
c1) Servicios Básicos						
c2) Servicios de Arrendamiento						
c3) Servicios Profesionales, Científicos, Técnicos y Otros Servicios						
c4) Servicios Financieros, Bancarios y Comerciales						
c5) Servicios de Instalación, Reparación, Mantenimiento y Conservación						
c6) Servicios de Comunicación Social y Publicidad						
c7) Servicios de Traslado y Viáticos						
c8) Servicios Oficiales						
c9) Otros Servicios Generales						
D. Transferencias, Asignaciones, Subsidios y Otras Ayudas (D=d1+d2+d3+d4+d5+d6+d7+d8+d9)	374,133,891	52,569,378	426,703,269	222,324,823	195,462,818	204,378,446
d1) Transferencias Internas y Asignaciones al Sector Público	373,831,568	22,426,082	396,257,650	197,166,396	179,329,814	199,091,254
d2) Transferencias al Resto del Sector Público						
d3) Subsidios y Subvenciones						
d4) Ayudas Sociales	200,000	30,143,296	30,343,296	25,116,229	16,102,686	5,227,068
d5) Pensiones y Jubilaciones	102,323	0	102,323	42,198	30,318	60,124
d6) Transferencias a Fideicomisos, Mandatos y Otros Análogos						
d7) Transferencias a la Seguridad Social						
d8) Donativos						
d9) Transferencias al Exterior						
E. Bienes Muebles, Inmuebles e Intangibles (E=e1+e2+e3+e4+e5+e6+e7+e8+e9)	0	3,456,000	3,456,000	0	0	3,456,000
e1) Mobiliario y Equipo de Administración	0	0	0	0	0	0
e2) Mobiliario y Equipo Educativo y Recreativo	0	3,456,000	3,456,000	0	0	3,456,000
e3) Equipo e Instrumental Médico y de Laboratorio	0	0	0	0	0	0
e4) Vehículos y Equipo de Transporte	0	0	0	0	0	0
e5) Equipo de Defensa y Seguridad	0	0	0	0	0	0
e6) Maquinaria, Otros Equipos y Herramientas	0	0	0	0	0	0
e7) Activos Biológicos						
e8) Bienes Inmuebles						
e9) Activos Intangibles						
F. Inversión Pública (F=f1+f2+f3)	0	0	0	0	0	0
f1) Obra Pública en Bienes de Dominio Público						
f2) Obra Pública en Bienes Propios	0	0	0	0	0	0
f3) Proyectos Productivos y Acciones de Fomento	0	0	0	0	0	0
G. Inversiones Financieras y Otras Provisiones (G=g1+g2+g3+g4+g5+g6+g7)	0	0	0	0	0	0
g1) Inversiones Para el Fomento de Actividades Productivas						
g2) Acciones y Participaciones de Capital						
g3) Compra de Títulos y Valores						
g4) Concesión de Préstamos						
g5) Inversiones en Fideicomisos, Mandatos y Otros Análogos						
Fideicomiso de Desastres Naturales (Informativo)						
g6) Otras Inversiones Financieras						
g7) Provisiones para Contingencias y Otras Erogaciones Especiales						
H. Participaciones y Aportaciones (H=h1+h2+h3)	0	0	0	0	0	0
h1) Participaciones						
h2) Aportaciones						
h3) Convenios						
I. Deuda Pública (I=i1+i2+i3+i4+i5+i6+i7)	0	7,443,734	7,443,734	7,443,712	7,327,607	22
i1) Amortización de la Deuda Pública						
i2) Intereses de la Deuda Pública						
i3) Comisiones de la Deuda Pública						
i4) Gastos de la Deuda Pública						
i5) Costo por Coberturas						
i6) Apoyos Financieros						
i7) Adeudos de Ejercicios Fiscales Anteriores (ADEFAS)	0	7,443,734	7,443,734	7,443,712	7,327,607	22

Concepto	Egresos					Subejercicio
	Aprobado	Ampliaciones/ (Reducciones)	Modificado	Devengado	Pagado	
<b>II. Gasto Etiquetado (II=A+B+C+D+E+F+G+H+I)</b>	<b>0</b>	<b>777,277,368</b>	<b>777,277,368</b>	<b>38,906,118</b>	<b>0</b>	<b>738,371,250</b>
A. Servicios Personales (A=a1+a2+a3+a4+a5+a6+a7)	0	0	0	0	0	0
a1) Remuneraciones al Personal de Carácter Permanente						
a2) Remuneraciones al Personal de Carácter Transitorio						
a3) Remuneraciones Adicionales y Especiales						
a4) Seguridad Social						
a5) Otras Prestaciones Sociales y Económicas						
a6) Previsiones						
a7) Pago de Estimulos a Servidores Públicos						
B. Materiales y Suministros (B=b1+b2+b3+b4+b5+b6+b7+b8+b9)	0	0	0	0	0	0
b1) Materiales de Administración, Emisión de Documentos y Artículos Oficiales						
b2) Alimentos y Utensilios						
b3) Materias Primas y Materiales de Producción y Comercialización						
b4) Materiales y Artículos de Construcción y de Reparación						
b5) Productos Químicos, Farmacéuticos y de Laboratorio						
b6) Combustibles, Lubricantes y Aditivos						
b7) Vestuario, Blancos, Prendas de Protección y Artículos Deportivos						
b8) Materiales y Suministros Para Seguridad						
b9) Herramientas, Refacciones y Accesorios Menores						
C. Servicios Generales (C=c1+c2+c3+c4+c5+c6+c7+c8+c9)	0	0	0	0	0	0
c1) Servicios Básicos						
c2) Servicios de Arrendamiento						
c3) Servicios Profesionales, Científicos, Técnicos y Otros Servicios						
c4) Servicios Financieros, Bancarios y Comerciales						
c5) Servicios de Instalación, Reparación, Mantenimiento y Conservación						
c6) Servicios de Comunicación Social y Publicidad						
c7) Servicios de Traslado y Viáticos						
c8) Servicios Oficiales						
c9) Otros Servicios Generales						
D. Transferencias, Asignaciones, Subsidios y Otras Ayudas (D=d1+d2+d3+d4+d5+d6+d7+d8+d9)	0	740,606,963	740,606,963	38,906,118	0	701,700,845
d1) Transferencias Internas y Asignaciones al Sector Público	0	730,630,702	730,630,702	38,906,118	0	691,724,584
d2) Transferencias al Resto del Sector Público						
d3) Subsidios y Subvenciones						
d4) Ayudas Sociales	0	9,976,261	9,976,261	0	0	9,976,261
d5) Pensiones y Jubilaciones						
d6) Transferencias a Fideicomisos, Mandatos y Otros Análogos						
d7) Transferencias a la Seguridad Social						
d8) Donativos						
d9) Transferencias al Exterior						
E. Bienes Muebles, Inmuebles e Intangibles (E=e1+e2+e3+e4+e5+e6+e7+e8+e9)	0	23,033,095	23,033,095	0	0	23,033,095
e1) Mobiliario y Equipo de Administración	0	1,972,061	1,972,061	0	0	1,972,061
e2) Mobiliario y Equipo Educativo y Recreativo	0	715,000	715,000	0	0	715,000
e3) Equipo e Instrumental Médico y de Laboratorio	0	6,258,663	6,258,663	0	0	6,258,663
e4) Vehículos y Equipo de Transporte	0	1,938,394	1,938,394	0	0	1,938,394
e5) Equipo de Defensa y Seguridad						
e6) Maquinaria, Otros Equipos y Herramientas	0	10,623,543	10,623,543	0	0	10,623,543
e7) Activos Biológicos						
e8) Bienes Inmuebles						
e9) Activos Intangibles	0	1,525,434	1,525,434	0	0	1,525,434
F. Inversión Pública (F=f1+f2+f3)	0	13,637,310	13,637,310	0	0	13,637,310
f1) Obra Pública en Bienes de Dominio Público						
f2) Obra Pública en Bienes Propios	0	13,637,310	13,637,310	0	0	13,637,310
f3) Proyectos Productivos y Acciones de Fomento						
G. Inversiones Financieras y Otras Provisiones (G=g1+g2+g3+g4+g5+g6+g7)	0	0	0	0	0	0
g1) Inversiones Para el Fomento de Actividades Productivas						
g2) Acciones y Participaciones de Capital						
g3) Compra de Títulos y Valores						
g4) Concesión de Préstamos						
g5) Inversiones en Fideicomisos, Mandatos y Otros Análogos						
Fideicomiso de Desastres Naturales (Informativo)						
g6) Otras Inversiones Financieras						
g7) Provisiones para Contingencias y Otras Erogaciones Especiales						
H. Participaciones y Aportaciones (H=h1+h2+h3)	0	0	0	0	0	0
h1) Participaciones						
h2) Aportaciones						
h3) Convenios						
I. Deuda Pública (I=i1+i2+i3+i4+i5+i6+i7)	0	0	0	0	0	0
i1) Amortización de la Deuda Pública						
i2) Intereses de la Deuda Pública						
i3) Comisiones de la Deuda Pública						
i4) Gastos de la Deuda Pública						
i5) Costo por Coberturas						
i6) Apoyos Financieros						
i7) Adeudos de Ejercicios Fiscales Anteriores (ADEFAS)						
<b>III. Total de Egresos (III = I + II)</b>	<b>374,133,891</b>	<b>840,746,480</b>	<b>1,214,880,371</b>	<b>268,674,654</b>	<b>202,790,425</b>	<b>946,205,717</b>

Sistema para el Desarrollo Integral de la Familia del Estado de Oaxaca  
Estado Analítico del Ejercicio del Presupuesto de Egresos Detallado - LDF  
Clasificación Administrativa  
Del 1 de enero al 30 de Junio de 2022  
(PESOS)

Concepto	Egresos					Subejercicio
	Aprobado	Ampliaciones/ (Reducciones)	Modificado	Devengado	Pagado	
<b>I. Gasto No Etiquetado (I=A)</b>	374,133,891	63,469,112	437,603,003	229,768,536	202,790,425	207,834,467
541 SISTEMA PARA EL DESARROLLO INTEGRAL DE LA FAMILIA DEL ESTADO DE	374,133,891	63,469,112	437,603,003	229,768,536	202,790,425	207,834,467
<b>II. Gasto Etiquetado (II=B)</b>	0	777,277,368	777,277,368	38,906,118	0	738,371,250
541 SISTEMA PARA EL DESARROLLO INTEGRAL DE LA FAMILIA DEL ESTADO DE	0	777,277,368	777,277,368	38,906,118	0	738,371,250
<b>III. Total de Egresos (III = I + II)</b>	374,133,891	840,746,480	1,214,880,371	268,674,654	202,790,425	946,205,717

**SISTEMA PARA EL DESARROLLO INTEGRAL DE LA FAMILIA DEL ESTADO DE OAXACA**  
**Estado Analítico del Ejercicio del Presupuesto de Egresos Detallado - LDF**  
**Clasificación Funcional (Finalidad y Función)**  
**Del 1 de enero al 30 de Junio de 2022**  
**(PESOS)**

Concepto	Egresos					Subejercicio
	Aprobado	Ampliaciones/ (Reducciones)	Modificado	Devengado	Pagado	
<b>I. Gasto No Etiquetado (I=A+B+C+D)</b>	<b>374,133,891</b>	<b>63,469,112</b>	<b>437,603,003</b>	<b>229,768,535</b>	<b>202,790,425</b>	<b>207,834,467</b>
<b>A. Gobierno (A=a1+a2+a3+a4+a5+a6+a7+a8)</b>	<b>0</b>	<b>0</b>	<b>0</b>	<b>0</b>	<b>0</b>	<b>0</b>
a1) Legislación						0
a2) Justicia						0
a3) Coordinación de la Política de Gobierno						0
a4) Relaciones Exteriores						0
a5) Asuntos Financieros y Hacendarios						0
a6) Seguridad Nacional						0
a7) Asuntos de Orden Público y de Seguridad Interior						0
a8) Otros Servicios Generales						0
<b>B. Desarrollo Social (B=b1+b2+b3+b4+b5+b6+b7)</b>	<b>374,133,891</b>	<b>56,025,378</b>	<b>430,159,269</b>	<b>222,324,823</b>	<b>195,462,818</b>	<b>207,834,446</b>
b1) Protección Ambiental						0
b2) Vivienda y Servicios a la Comunidad						0
b3) Salud						0
b4) Recreación, Cultura y Otras Manifestaciones Sociales						0
b5) Educación						0
b6) Protección Social	374,133,891	56,025,378	430,159,269	222,324,823	195,462,818	207,834,446
b7) Otros Asuntos Sociales						0
<b>C. Desarrollo Económico (C=c1+c2+c3+c4+c5+c6+c7+c8+c9)</b>	<b>0</b>	<b>0</b>	<b>0</b>	<b>0</b>	<b>0</b>	<b>0</b>
c1) Asuntos Económicos, Comerciales y Laborales en General						0
c2) Agropecuaria, Silvicultura, Pesca y Caza						0
c3) Combustibles y Energía						0
c4) Minería, Manufacturas y Construcción						0
c5) Transporte						0
c6) Comunicaciones						0
c7) Turismo						0
c8) Ciencia, Tecnología e Innovación						0
c9) Otras Industrias y Otros Asuntos Económicos						0
<b>D. Otras No Clasificadas en Funciones Anteriores (D=d1+d2+d3+d4)</b>	<b>0</b>	<b>7,443,734</b>	<b>7,443,734</b>	<b>7,443,712</b>	<b>7,327,607</b>	<b>22</b>
d1) Transacciones de la Deuda Pública / Costo Financiero de						0
d2) Transferencias, Participaciones y Aportaciones Entre Diferentes Niveles y Órdenes de Gobierno						0
d3) Saneamiento del Sistema Financiero						0
d4) Adeudos de Ejercicios Fiscales Anteriores	0	7,443,734	7,443,734	7,443,712	7,327,607	22
<b>II. Gasto Etiquetado (II=A+B+C+D)</b>	<b>0</b>	<b>777,277,368</b>	<b>777,277,368</b>	<b>38,906,118</b>	<b>0</b>	<b>738,371,250</b>
<b>A. Gobierno (A=a1+a2+a3+a4+a5+a6+a7+a8)</b>	<b>0</b>	<b>0</b>	<b>0</b>	<b>0</b>	<b>0</b>	<b>0</b>
a1) Legislación						0
a2) Justicia						0
a3) Coordinación de la Política de Gobierno						0
a4) Relaciones Exteriores						0
a5) Asuntos Financieros y Hacendarios						0
a6) Seguridad Nacional						0
a7) Asuntos de Orden Público y de Seguridad Interior						0
a8) Otros Servicios Generales						0
<b>B. Desarrollo Social (B=b1+b2+b3+b4+b5+b6+b7)</b>	<b>0</b>	<b>777,277,368</b>	<b>777,277,368</b>	<b>38,906,118</b>	<b>0</b>	<b>738,371,250</b>
b1) Protección Ambiental						0
b2) Vivienda y Servicios a la Comunidad						0
b3) Salud						0
b4) Recreación, Cultura y Otras Manifestaciones Sociales						0
b5) Educación						0
b6) Protección Social	0	777,277,368	777,277,368	38,906,118	0	738,371,250
b7) Otros Asuntos Sociales		0	0	0	0	0
<b>C. Desarrollo Económico (C=c1+c2+c3+c4+c5+c6+c7+c8+c9)</b>	<b>0</b>	<b>0</b>	<b>0</b>	<b>0</b>	<b>0</b>	<b>0</b>
c1) Asuntos Económicos, Comerciales y Laborales en General						0
c2) Agropecuaria, Silvicultura, Pesca y Caza						0
c3) Combustibles y Energía						0
c4) Minería, Manufacturas y Construcción						0
c5) Transporte						0
c6) Comunicaciones						0
c7) Turismo						0
c8) Ciencia, Tecnología e Innovación						0
c9) Otras Industrias y Otros Asuntos Económicos						0
<b>D. Otras No Clasificadas en Funciones Anteriores (D=d1+d2+d3+d4)</b>	<b>0</b>	<b>0</b>	<b>0</b>	<b>0</b>	<b>0</b>	<b>0</b>
d1) Transacciones de la Deuda Pública / Costo Financiero de						0
d2) Transferencias, Participaciones y Aportaciones Entre Diferentes Niveles y Órdenes de Gobierno						0
d3) Saneamiento del Sistema Financiero						0
d4) Adeudos de Ejercicios Fiscales Anteriores						0
<b>III. Total de Egresos (III = I + II)</b>	<b>374,133,891</b>	<b>840,746,480</b>	<b>1,214,880,371</b>	<b>268,674,653</b>	<b>202,790,425</b>	<b>946,205,717</b>

**SISTEMA PARA EL DESARROLLO INTEGRAL DE LA FAMILIA DEL ESTADO DE OAXACA**  
**Estado Analítico del Ejercicio del Presupuesto de Egresos Detallado - LDF**  
**Clasificación de Servicios Personales por Categoría**  
**Del 1 de Enero al 30 de Junio del 2022**  
**(PESOS)**

Concepto	Egresos					Subejercicio
	Aprobado	Ampliaciones/ (Reducciones)	Modificado	Devengado	Pagado	
<b>I. Gasto No Etiquetado (I=A+B+C+D+E+F)</b>	<b>341,584,054</b>	<b>3,418,871</b>	<b>345,002,925</b>	<b>177,787,172</b>	<b>166,039,070</b>	<b>167,215,754</b>
A. Personal Administrativo	341,584,054	3,418,871	345,002,925	177,787,172	166,039,070	167,215,754
B. Magisterio						0
C. Servicios de Salud (C=c1+c2)	0	0	0	0	0	0
c1) Personal Administrativo						0
c2) Personal Médico, paramédico y afín						0
D. Seguridad Pública						0
E. Gastos asociados a la implementación de nuevas leyes federales o reformas a las mismas (E=e1+e2)	0	0	0	0	0	0
e1) Nombre del Programa o Ley 1						0
e2) Nombre del Programa o Ley 2						0
F. Sentencias laborales definitivas	0	0	0	0	0	0
<b>II. Gasto Etiquetado (I=A+B+C+D+E+F)</b>	<b>0</b>	<b>0</b>	<b>0</b>	<b>0</b>	<b>0</b>	<b>0</b>
A. Personal Administrativo	0	0	0	0	0	0
B. Magisterio						0
C. Servicios de Salud (C=c1+c2)	0	0	0	0	0	0
c1) Personal Administrativo						0
c2) Personal Médico, paramédico y afín						0
D. Seguridad Pública						0
E. Gastos asociados a la implementación de nuevas leyes federales o reformas a las mismas (E=e1+e2)	0	0	0	0	0	0
e1) Nombre del Programa o Ley 1						0
e2) Nombre del Programa o Ley 2						0
F. Sentencias laborales definitivas						0
<b>III. Total de Gasto en Servicios Personales (III = I + II)</b>	<b>341,584,054</b>	<b>3,418,871</b>	<b>345,002,925</b>	<b>177,787,172</b>	<b>166,039,070</b>	<b>167,215,754</b>

SISTEMA PARA EL DESARROLLO INTEGRAL DE LA FAMILIA DEL ESTADO DE OAXACA Informe sobre Estudios Actuariales - LDF					
	Pensiones y jubilaciones	Salud	Riesgos de trabajo	Invalidez y vida	Otras prestaciones sociales
<p><b>Tipo de Sistema</b> Prestación laboral o Fondo general para trabajadores del estado o Beneficio definido, Contribución definida o Mixto</p> <p><b>Población afiliada</b> Activos Edad máxima Edad mínima Edad promedio Pensionados v Jubilados Edad máxima Edad mínima Edad promedio Beneficiarios Promedio de años de servicio (trabajadores activos) Aportación individual al plan de pensión como % del salario Aportación del ente público al plan de pensión como % del salario Crecimiento esperado de los pensionados v jubilados (como %) Crecimiento esperado de los activos (como %) Edad de Jubilación o Pensión Esperanza de vida</p> <p><b>Ingresos del Fondo</b> Ingresos Anuales al Fondo de Pensiones</p> <p><b>Nómina anual</b> Activos Pensionados v Jubilados Beneficiarios de Pensionados v Jubilados</p> <p><b>Monto mensual por pensión</b> Máximo Mínimo Promedio</p> <p><b>Monto de la reserva</b></p> <p><b>Valor presente de las obligaciones</b> Pensiones v Jubilaciones en curso de pago Generación actual Generaciones futuras</p> <p><b>Valor presente de las contribuciones asociadas a los sueldos futuros de</b> Generación actual Generaciones futuras</p> <p><b>Valor presente de aportaciones futuras</b> Generación actual Generaciones futuras Otros Ingresos</p> <p><b>Déficit/superávit actuarial</b> Generación actual Generaciones futuras</p> <p><b>Periodo de suficiencia</b> Año de descapitalización Tasa de rendimiento</p> <p><b>Estudio actuarial</b> Año de elaboración del estudio actuarial Empresa que elaboró el estudio actuarial</p>					

No aplica



GOBIERNO DEL ESTADO  
DE OAXACA

## UNIVERSIDAD DE CHALCATONGO





GOBIERNO DEL ESTADO  
DE OAXACA



## UNIVERSIDAD DE CHALCATONGO (RESULTADOS GENERALES)

### Segundo Informe Trimestral Enero-junio del ejercicio 2022

La Universidad de Chalcatongo (UNICHA), fue fundada por decreto del ejecutivo estatal publicado en el diario oficial, el día 29 de diciembre del año 2005, y forma parte del Sistema de Universidades Estatales de Oaxaca (SUNEO). El Sistema de Universidades Estatales de Oaxaca es un modelo universitario cuyos criterios básicos de funcionamiento están orientados a descentralizar los servicios de educación superior, y obtener una alta calidad académica en el desarrollo de sus funciones sustantivas: docencia, investigación, difusión de la cultura y promoción del desarrollo. Nuestra Universidad de Chalcatongo, inició actividades en abril de 2013, ofreciendo tres programas educativos de nivel superior: Licenciatura en Enfermería, Licenciatura en Nutrición y Licenciatura en Administración, todas ellas con una duración de 10 semestres.

Durante el curso propedéutico 2021 se inscribieron un total de 106 alumnos, los cuales 84 alumnos son de la Licenciatura en Enfermería, 18 de la Licenciatura en Nutrición y 4 de la Licenciatura en Administración.

El interés de los jóvenes oaxaqueños por continuar sus estudios profesionales se refleja en la procedencia de la matrícula actual de la UNICHA. Los distritos mejor representados son lo que conforman la Mixteca (Tlaxiaco, Juxtlahuaca, Huajuapán, Teposcolula y Nochixtlán). Sin embargo, algunos estudiantes son originarios de otras regiones del estado como la Sierra Sur (Putla y Sola de Vega), Costa (Jamiltepec y Juquila), Istmo (Salina Cruz) y los Valles Centrales (Tlacolula, ETLA y Centro). En el proceso de admisión 2020-2021, se entregaron un total de 155 fichas para el examen de selección, y de los cuales fueron aceptados al curso propedéutico 125 aspirantes, que tomaran los cursos propedéuticos a modalidad a distancia debido a las circunstancias actuales del país, debido al COVID-19 y sus variantes. Dicho curso se llevó a cabo en los meses de agosto y septiembre.

El modelo académico de la Universidad de Chalcatongo establece la asistencia de tiempo completo tanto de alumnos como de profesores, y en el presente curso propedéutico debido a la pandemia se continuo con este modelo, pero ahora aplicado a distancia, utilizando para ello la plataforma educativa institucional y aplicaciones de video conferencias como son zoom, skype y meet. Esto propicia la interacción alumno-profesor no sólo en el área docente, sino también a través del Programa Institucional de Tutorías, cuyo objetivo es acompañar al estudiante a lo largo de su formación profesional a fin de disminuir la deserción, apoyando al



GOBIERNO DEL ESTADO  
DE OAXACA



estudiante en la solución de la problemática que pudiera impedirle concluir su formación profesional. El cien por ciento de los estudiantes participa en el programa.

El personal académico de la UNICHA es contratado como “profesor-investigador” de tiempo completo. Esto obedece al compromiso de la Institución con la generación de conocimiento en áreas de desarrollo del estado. Al mes de diciembre de 2021 la planta académica está conformada por quince profesores-investigadores, dedicados prácticamente de forma exclusiva a la docencia debido a dos factores: el primero de ellos, la elevada matrícula y la carencia de personal docente suficiente para esta labor; y segundo, la falta de inversión en equipamiento. La conjugación de estas circunstancias impide el avance en desarrollo de proyectos de investigación, brindando pocos frutos (artículos, capítulos de libros) en esta área. Debido a la contingencia actual se suspendieron las actividades de capacitación presenciales, pero se ha optado por realizar divulgación vía remota, en forma síncrona, vía zoom. La capacitación que se realizaron en el tercer trimestre es:

#### 1. Introducción a sistemas de información geográfica. 08/07/2021

Las actividades académicas de la UNICHA no podrían llevarse a cabo sin una administración eficiente. En este sentido es fundamental la labor que desarrollan los diferentes departamentos que integran la Vice-Rectoría de Administración, las áreas de Recursos Materiales, Financieros y Humanos. Su labor en el segundo trimestre 2022 consiste en realizar en tiempo y forma todas las gestiones convenientes ante las Secretarías de Finanzas y Administración del Gobierno del Estado de Oaxaca, implementando medidas de austeridad lo que deriva en el cumplimiento al cien por ciento de las metas comprometidas para el periodo en cuestión.



CONCEPTO	EJERCICIO FISCAL 2022	EJERCICIO FISCAL 2021	CONCEPTO	EJERCICIO FISCAL 2022	EJERCICIO FISCAL 2021
<b>ACTIVO</b>			<b>PASIVO</b>		
<b>ACTIVO CIRCULANTE</b>			<b>PASIVO CIRCULANTE</b>		
EFFECTIVO Y EQUIVALENTES	129,662	211,343	CUENTAS POR PAGAR A CORTO PLAZO	473,973	1,235,873
DERECHOS A RECIBIR EFECTIVO O EQUIVALENTES	344,311	1,024,530	<b>Total de PASIVO CIRCULANTE</b>	<b>473,973</b>	<b>1,235,873</b>
<b>Total de ACTIVO CIRCULANTE</b>	<b>473,974</b>	<b>1,235,874</b>	<b>TOTAL PASIVO</b>	<b>473,973</b>	<b>1,235,873</b>
<b>ACTIVO NO CIRCULANTE</b>			<b>HACIENDA PÚBLICA/PATRIMONIO</b>		
BIENES INMUEBLES, INFRAESTRUCTURA Y CONSTRUCCIONES EN PROCESO	126,689,146	126,689,146	<b>HACIENDA PÚBLICA/PATRIMONIO CONTRIBUIDO</b>		
BIENES MUEBLES	8,913,325	8,555,381	ACTUALIZACIÓN DE LA HACIENDA PÚBLICA/ PATRIMONIO	95,905,912	95,539,973
ACTIVOS INTANGIBLES	17,660	17,660	<b>Total de HACIENDA PÚBLICA/PATRIMONIO CONTRIBUIDO</b>	<b>95,905,912</b>	<b>95,539,973</b>
DEPRECIACIÓN, DETERIORO Y ARMORTIZACIÓN ACUMULADA DE BIENES	-5,179,767	-4,442,399	<b>HACIENDA PÚBLICA/PATRIMONIO GENERADO</b>		
<b>Total de ACTIVO NO CIRCULANTE</b>	<b>130,440,364</b>	<b>130,819,788</b>	RESULTADOS DE EJERCICIO (AHORRO/ DESAHORRO)	-737,368	-705,889
			RESULTADOS DE EJERCICIOS ANTERIORES	35,271,820	35,985,705
			<b>Total de HACIENDA PÚBLICA/PATRIMONIO GENERADO</b>	<b>34,534,452</b>	<b>35,279,816</b>
<b>TOTAL DE ACTIVOS</b>	<b>130,914,337</b>	<b>132,055,662</b>	<b>TOTAL DE HACIENDA PÚBLICA/PATRIMONIO</b>	<b>130,440,364</b>	<b>130,819,789</b>
			<b>Total de Pasivo y Patrimonio/Hacienda Pública</b>	<b>130,914,337</b>	<b>132,055,662</b>

Bajo protesta de decir verdad certificamos que los estados financieros y sus Notas son razonablemente correctos y responsabilidad del emisor.

GERARDO HERNANDEZ MORAN



DEPARTAMENTO DE  
RECURSOS FINANCIEROS

VICE RECTOR DE ADMINISTRACION

ISAAC PEREZ ARROYO



VICE-RECTORIA  
DE ADMINISTRACIÓN

RECTOR

MODESTO SEARA VAZQUEZ



CONCEPTO	EJERCICIO FISCAL 2022	EJERCICIO FISCAL 2021	CONCEPTO	EJERCICIO FISCAL 2022	EJERCICIO FISCAL 2021
INGRESOS Y OTROS BENEFICIOS			GASTOS Y OTRAS PÉRDIDAS		
PARTICIPACIONES, APORTACIONES, CONVENIOS, INCENTIVOS DERIVADOS DE LA COLABORACION FISCAL, FONDOS DISTINGUIDOS, TRANSFERENCIAS, ASIGNACIONES, SUBSIDIOS Y SUBVENCIONES, Y PENSIONES Y JUBILACIONES	8,343,595	7,487,170	TRANSFERENCIAS, ASIGNACIONES, SUBSIDIOS Y OTRAS AYUDAS	8,343,595	7,487,170
TOTAL DE INGRESOS Y OTROS BENEFICIOS	8,343,595	7,487,170	TRANSFERENCIAS INTERNAS Y ASIGNACIONES AL SECTOR PÚBLICO	8,307,950	7,487,170
			AYUDAS SOCIALES	35,645	0
			OTROS GASTOS Y PÉRDIDAS EXTRAORDINARIAS	737,368	705,889
			ESTIMACIONES, DEPRECIACIONES, DETERIOROS, OBSOLESCENCIA Y AMORTIZACIONES	737,368	705,889
			TOTAL DE GASTOS Y OTRAS PERDIDAS	9,080,964	8,193,058
			DESAHORRO NETO DEL EJERCICIO	-737,368	-705,889

  
**JEFE DE RECURSOS FINANCIEROS**  
 GERARDO HERNANDEZ MORAN  
 DEPARTAMENTO DE RECURSOS FINANCIEROS

Ciudad y fecha de generación: Reyes Maniá, Oaxaca; a 07 de JULIO de 2022

Bajo protesta de decir verdad declaramos que los estados financieros y sus Notas son razonablemente correctos y responsabilidad del emisor.

**VICE RECTOR DE ADMINISTRACIÓN**

ISAAC PEREZ ARROYO

Página 1/1

  
**VICE-RECTORÍA DE ADMINISTRACIÓN**

**RECTOR**

MODESTO SEARA VAZQUEZ

  
**UNIVERSIDAD DE CHALCATONGO**  
**UNICHA**  
**CHALCATONGO DE INHIERRO**  
**RECTORÍA**

Concepto	Hacienda Pública/ Patrimonio			Ajustes por Cambios de Valor	Total
	Contribuido	Generado			
		Ejerc. Ant.	Del Ejercicio		
Patrimonio Neto Inicial Ajustado del Ejercicio	95,539,973	0	0	0	95,539,973
ACTUALIZACIONES DEL PATRIMONIO	95,539,973	0	0	0	95,539,973
Variaciones de la Hacienda Pública / Patrimonio Neto del Ejercicio	0	0	21,146,722	0	21,146,722
RESULTADOS DE EJERCICIOS ANTERIORES	0	0	35,985,705	0	35,985,705
RESULTADOS DEL EJERCICIO (AHORRO/ DESAHORRO)	0	0	-14,838,983	0	-14,838,983
Hacienda Pública / Patrimonio Neto Final del Ejercicio 2021	95,539,973	0	21,146,722	0	116,686,695
Cambios en la Hacienda Pública / Patrimonio Neto del Ejercicio 2022	95,905,912	0	0	0	95,905,912
ACTUALIZACIONES DEL PATRIMONIO	95,905,912	0	0	0	95,905,912
Variaciones de la Hacienda Pública / Patrimonio Neto del Ejercicio	0	0	35,271,820	0	35,271,820
RESULTADOS DE EJERCICIOS ANTERIORES	0	0	35,271,820	0	35,271,820
RESULTADOS DEL EJERCICIO (AHORRO/ DESAHORRO)	0	0	0	0	0
Saldo Neto en la Hacienda Pública / Patrimonio 2022	95,905,912	0	35,271,820	0	131,177,732

JEFE DE RECURSOS FINANCIEROS

GERARDO HERNANDEZ MORAN



DEPARTAMENTO DE RECURSOS FINANCIEROS

Lugar y fecha de generación: Reyes Manterón, Oaxaca; a 07 de JULIO de 2022

Base a protesta de decir verdad declaramos que los estados financieros y sus Notas son razonablemente correctos y responsabilidad del emisor.

VICE RECTOR DE ADMINISTRACION

ISAAC PEREZ ARROYO



VICE-RECTORIA DE ADMINISTRACION

RECTOR

MODESTO SEARA VAZQUEZ



RECTORIA

Cuenta de la Hacienda Pública Estatal 2022  
 Gobierno del Estado de Oaxaca  
 UR: 542 - UNIVERSIDAD DE CHALCATONGO  
 Estado de Cambios en la Situación Financiera  
 Del 1° de enero al 30 de junio de 2022 y 2021  
 (Pesos)



CONCEPTO	ORIGEN	APLICACIÓN	CONCEPTO	ORIGEN	APLICACIÓN
<b>ACTIVO</b>	<b>1,499,268</b>	<b>357,944</b>	<b>PASIVO</b>	<b>0</b>	<b>761,900</b>
ACTIVO CIRCULANTE	761,900	0	PASIVO CIRCULANTE	0	761,900
EFFECTIVO Y EQUIVALENTES	81,681	0	CUENTAS POR PAGAR A CORTO PLAZO	0	761,900
DERECHOS A RECIBIR EFECTIVO O EQUIVALENTES	680,219	0	HACIENDA PÚBLICA/PATRIMONIO	365,939	713,884
<b>ACTIVO NO CIRCULANTE</b>	<b>737,368</b>	<b>357,944</b>	HACIENDA PÚBLICA/PATRIMONIO CONTRIBUIDO	365,939	0
BIENES INMUEBLES, INFRAESTRUCTURA Y CONSTRUCCIONES EN PROCESO	0	0	ACTUALIZACIÓN DE LA HACIENDA PÚBLICA/ PATRIMONIO	365,939	0
BIENES MUEBLES	0	357,944	HACIENDA PÚBLICA/PATRIMONIO GENERADO	0	713,884
ACTIVOS INTANGIBLES	0	0	RESULTADOS DE EJERCICIO (AHORRO/ DESAHORRO)	0	0
DEPRECIACIÓN, DETERIORO Y ARMORTIZACIÓN ACUMULADA DE BIENES	737,368	0	RESULTADOS DE EJERCICIOS ANTERIORES	0	713,884
			RESULTADOS DEL EJERCICIO (AHORRO/DESAHORRO)	856,426	0
			<b>TOTALES</b>	<b>1,222,365</b>	<b>1,475,784</b>

JEFE DE RECURSOS FINANCIEROS

GERARDO HERNANDEZ MORAN

DEPARTAMENTO DE RECURSOS FINANCIEROS



VICE RECTOR DE ADMINISTRACIÓN

ISAAC PEREZ ARROYO

Página 2/3



VICE-RECTORÍA DE ADMINISTRACIÓN

RECTOR

MODESTO SEARA VAZQUEZ



RECTORIA



GOBIERNO DEL ESTADO  
DE OAXACA

## Estado de Flujos de Efectivo



Universidad de Chalcatongo		
DEL 1 de enero al 30 de junio de 2022 y 2021		
Concepto	2022	2021
<b>Flujos de Efectivo de las Actividades de Operación</b>		
<b>Origen</b>	<b>8,817,568</b>	<b>8,723,043</b>
Impuestos	0	0
Cuotas y Aportaciones de Seguridad Social	0	0
Contribuciones de Mejoras	0	0
Derechos	0	0
Productos	0	0
Aprovechamientos	0	0
Ingresos por Venta de Bienes y Prestación de Servicios	0	0
Participaciones, Aportaciones, Convenios, Incentivos Derivados de la Colaboración Fiscal y Fondos Distintos de Aportaciones	0	0
Transferencias, Asignaciones, Subsidios y Subvenciones, y Pensiones y Jubilaciones	8,343,595	7,487,170
Otros Orígenes de Operación	473,973	1,235,873
<b>Aplicación</b>	<b>9,425,274</b>	<b>9,217,589</b>
Servicios Personales	0	0
Materiales y Suministros	0	0
Servicios Generales	0	0
Transferencias Internas y Asignaciones al Sector Público	8,307,950	7,487,170
Transferencias al resto del Sector Público	0	0
Subsidios y Subvenciones	0	0
Ayudas Sociales	35,645	0
Pensiones y Jubilaciones	0	0
Transferencias a Fideicomisos, Mandatos y Contratos Análogos	0	0
Transferencias a la Seguridad Social	0	0
Donativos	0	0
Transferencias al Exterior	0	0
Participaciones	0	0
Aportaciones	0	0
Convenios	0	0
Otras Aplicaciones de Operación	1,081,679	1,730,419
<b>Flujos Netos de Efectivo por Actividades de Operación</b>	<b>-607,706</b>	<b>-494,546</b>
<b>Flujos de Efectivo de las Actividades de Inversión</b>		
<b>Origen</b>	<b>131,177,732</b>	<b>131,525,677</b>
Bienes Inmuebles, Infraestructura y Construcciones en Proceso	94,168,585	94,168,585
Bienes Muebles	1,737,326	1,371,387
Otros Orígenes de Inversión	35,271,820	35,985,705
<b>Aplicación</b>	<b>130,440,364</b>	<b>130,819,788</b>
Bienes Inmuebles, Infraestructura y Construcciones en Proceso	126,689,146	126,689,146
Bienes Muebles	8,913,325	8,555,381
Otras Aplicaciones de Inversión	-5,162,107	-4,424,739
<b>Flujos Netos de Efectivo por Actividades de Inversión</b>	<b>737,368</b>	<b>705,889</b>
<b>Flujo de Efectivo de las Actividades de Financiamiento</b>		
<b>Origen</b>	<b>0</b>	<b>0</b>
Endeudamiento Neto	0	0
Interno	0	0
Externo	0	0
Otros Orígenes de Financiamiento	0	0
<b>Aplicación</b>	<b>0</b>	<b>0</b>
Servicios de la Deuda	0	0
Interno	0	0
Externo	0	0
Otras Aplicaciones de Financiamiento	0	0
<b>Flujos Netos de Efectivo por Actividades de Financiamiento</b>	<b>0</b>	<b>0</b>
<b>Incremento/Disminución Neta en el Efectivo y Equivalentes al Efectivo</b>	<b>129,662</b>	<b>211,343</b>
<b>Efectivo y Equivalentes al Efectivo al Inicio del Ejercicio</b>	<b>269,759</b>	<b>143,339</b>
<b>Efectivo y Equivalentes al Efectivo al Final del Ejercicio</b>	<b>129,662</b>	<b>211,343</b>

Bajo protesta de decir verdad declaramos que los Estados Financieros y sus Notas son razonablemente correctos y responsabilidad del emisor.

GERARDO HERNÁNDEZ MORÁN  
JEFE DE RECURSOS FINANCIEROS



SAAC PÉREZ ARROYO  
VIC-RECTOR DE ADMINISTRACIÓN



Segundo Informe Trimestral Enero-Junio del ejercicio 2022



DESCRIPCION	SALDO INICIAL	PERIODO		SALDO FINAL	FLUJO
		CARGOS	ABONOS		
ACTIVO	132,650,677	11,399,293	13,135,633	130,914,337	-1,736,340
ACTIVO CIRCULANTE	1,344,186	11,382,057	12,252,270	473,974	-870,213
EFFECTIVO Y EQUIVALENTES	269,759	8,906,885	9,046,981	129,662	-140,097
DERECHOS A RECIBIR EFFECTIVO O EQUIVALENTES	1,074,428	2,475,173	3,205,289	344,311	-730,116
ACTIVO NO CIRCULANTE	131,306,490	17,236	883,363	130,440,364	-866,127
BIENES INMUEBLES, INFRAESTRUCTURA Y CONSTRUCCIONES EN PROCESO	126,689,146	---	---	126,689,146	---
BIENES MUEBLES	9,042,083	17,236	145,995	8,913,325	-128,759
ACTIVOS INTANGIBLES	17,660	---	---	17,660	---
DEPRECIACIÓN, DETERIORO Y ARMORTIZACIÓN ACUMULADA DE BIENES	-4,442,399	---	737,368	-5,179,767	-737,368

  
 JEFE DE RECURSOS FINANCIEROS



Lugar y fecha de generación: Reyes Manteón, Oaxaca, a 08 de JULIO de 2022  
 Bajo protesta de decir verdad declaramos que los estados financieros y sus Notas son razonablemente correctos y responsabilidad del emisor.

VICE RECTOR DE ADMINISTRACIÓN

ISAAC PÉREZ ARROYO



  
 RECTOR

MODESTO SEARA VAZQUEZ





DENOMINACIÓN DE LAS DEUDAS		MONEDA DE CONTRATACIÓN	INSTITUCION O PAÍS ACREEDOR	SALDO INICIAL DEL PERIODO	SALDO FINAL DEL PERIODO
<b>DEUDA PÚBLICA</b>					
<b>Corto Plazo</b>					
<b>Deuda Interna</b>					
	Instituciones de Crédito	PESOS	MEXICO	0.00	0
	Títulos y Valores			0.00	0.00
	Arrendamientos Financieros			0.00	0.00
<b>Deuda Externa</b>					
	Organismos Financieros Internacionales			0.00	0.00
	Deuda Bilateral			0.00	0.00
	Títulos y Valores			0.00	0.00
	Arrendamientos Financieros			0.00	0.00
	<b>Subtotal a Corto Plazo</b>			<b>0.00</b>	<b>0.00</b>
<b>Largo Plazo</b>					
<b>Deuda Interna</b>					
	Instituciones de Crédito	PESOS	MEXICO	0	0
	Títulos y Valores			0.00	0.00
	Arrendamientos Financieros			0.00	0.00
<b>Deuda Externa</b>					
	Organismos Financieros Internacionales			0.00	0.00
	Deuda Bilateral			0.00	0.00
	Títulos y Valores			0.00	0.00
	Arrendamientos Financieros			0.00	0.00
	<b>Subtotal a Largo Plazo</b>			<b>0.00</b>	<b>0.00</b>
<b>OTROS PASIVOS</b>					
	OTROS	PESOS	MEXICO	1,344,185.95	473,973.15
	<b>SUBTOTAL OTROS PASIVOS</b>			<b>1,344,185.95</b>	<b>473,973.15</b>
	<b>TOTAL DEUDA Y OTROS PASIVOS</b>			<b>1,344,185.95</b>	<b>473,973.15</b>



GOBIERNO DEL ESTADO  
DE OAXACA



**UNIVERSIDAD DE CHALCATONGO**  
**INFORME SOBRE PASIVOS CONTINGENTES**  
DEL 01 DE ENERO AL 30 DE JUNIO DE 2022

**NO APLICA**



GOBIERNO DEL ESTADO  
DE OAXACA



## NOTAS A LOS ESTADOS FINANCIEROS

DEL 01 DE ENERO AL 30 DE JUNIO DE 2022  
(PESOS)

Remito Información Financiera correspondiente al Segundo Informe Trimestral enero junio del ejercicio 2022.

### NOTAS A DESGLOSE

#### I) NOTAS AL ESTADO DE SITUACION FINANCIERA

El estado de Situación Financiera tiene como propósito mostrar información relativa a los recursos y obligaciones de la entidad.

#### ACTIVO

CUENTAS	2DO TRIMESTRE 2022	2DO TRIMESTRE 2021
<b>ACTIVO CIRCULANTE</b>		
Efectivo Equivalentes	129,662.00	211,343.00
Derechos a recibir efectivo y Esquemas	344,543.00	1,024,530.00
Derechos a recibir Bienes o Servicios	0.00	0.00
<b>Total de Activo Circulante</b>	<b>473,974.00</b>	<b>1,235,874.00</b>
Bienes Inmuebles	126,689,146.00	126,689,146.00
Construcciones en proceso en bienes de dominio público	0.00	0.00
Bienes Muebles	8,913,325.00	8,555,381.00
Activos Intangibles	17,660.00	17,660.00
Depreciación, Deterioro y amortización Acumulada de Bienes e Intangibles	-5,179,767.00	-4,442,399.00
<b>Total de Activo no Circulante</b>	<b>130,440,364.00</b>	<b>130,819,788.00</b>
<b>TOTAL DE ACTIVOS</b>	<b>130,914,337.00</b>	<b>132,055,662.00</b>



GOBIERNO DEL ESTADO  
DE OAXACA



## **ACTIVO CIRCULANTE**

### **Efectivo y Equivalentes**

El rubro de efectivo y equivalentes al 30 de junio del ejercicio 2022, representa los recursos disponibles de la Entidad, saldo que se reflejan en las siguientes cuentas bancarias 014190655090526997 Servicios Personales 2022 para el pago de impuestos y la nómina a los trabajadores de la Universidad, la cuenta 65503998830 de Ingresos Propios de los recursos que capta la Institución y la cuenta 014190655090527598 Gastos de Operación 2022, saldos disponibles para solventar los pagos a proveedores por la adquisición de bienes y contratación de servicios para el buen funcionamiento de las actividades Universitarias en el segundo trimestre del 2022.

### **Derechos a recibir Efectivo o Equivalentes**

En el rubro de Derechos a recibir Efectivo y Equivalentes (Otros deudores diversos por cobrar a C.P.) el saldo que se expresa en el Estado de Situación Financiera al 30 de junio del 2022, corresponden a las provisiones por retenciones de nómina del mes de junio del presente año, integrándose de la siguiente forma: Subsidio al empleo, Impuestos Sobre Sueldos y Salarios (ISSS) contribuciones: IMSS, Seguro de Vida, personal administrativo, base confianza, seguros de vida mmys, IMSS, Cesantía y Vejez, Crédito Infonavit, FOMAPADE, Nómina de Apoyo SAPI de C.V, SOFOM, E.N.R y Menos pagos, S.A de C.V., Sofom, E.N.R Cabe señalar que en este rubro se contempla el saldo por \$ 344,311.00 (Trescientos cuarenta y cuatro mil trescientos once pesos 00/100 m.n.) fueron provisiones por retenciones de nómina de \$171,062.00, gastos por comprobar de los trabajadores por comisiones oficiales y gastos diversos de \$14,272.00, y en el rubro de otros deudores de \$158,977.00 este saldo se integra de gastos efectuados al mes de junio que se solicitarán presupuestalmente en el próximo mes para cancelar los saldos y cuentas por liquidar certificadas en los rubros de gastos de operación y servicios personales del mes de junio de 2022 pendientes de pago por parte del área de Tesorería de la Secretaría de Finanzas de Oaxaca.



GOBIERNO DEL ESTADO  
DE OAXACA



## **ACTIVO NO CIRCULANTE**

Está constituido por el conjunto de valores y derechos de realización o disponibilidad con un periodo de tiempo superior a un año.

### **Bienes Inmuebles**

El rubro de Bienes Inmuebles del periodo del 01 de enero al 30 de junio del 2022, está integrado de la siguiente forma:

<b>CUENTAS</b>	<b>2DO TRIMESTRE 2022</b>	<b>2DO TRIMESTRE 2021</b>
Edificios no Habitacionales	126,689,146.00	126,689,146.00
Construcciones en proceso en bienes de dominio público	0.00	0.00
<b>TOTAL</b>	<b>126,689,146.00</b>	<b>126,689,146.00</b>

### **Bienes muebles**

El rubro de Bienes Muebles del periodo del 01 de enero al 30 de junio del 2022, está integrado de la siguiente forma:

<b>CUENTAS</b>	<b>2DO TRIMESTRE 2022</b>	<b>2DO TRIMESTRE 2021</b>
Muebles de Oficina y Estantería	1,079,146.00	1,079,146.00
Muebles, excepto de oficina y estantería	9,050.00	9,050.00
Equipo de Cómputo y Tecnologías de la Información	2,369,764.00	2,235,566.00
Otros Mobiliarios y Equipos de Administración	100,532.00	100,532.00
Equipos y Aparatos Audiovisuales	1,063,565.00	1,063,565.00
Cámaras Fotográficas y de Video	137,643.00	137,643.00
Otro Mobiliario y Equipo Educativo y Recreativo	388,805.00	388,805.00
Equipo médico y de Laboratorio	260,446.00	0.00
Instrumental Médico y de Laboratorio	2,140,868.00	2,140,868.00
Automóviles y Camiones	196,080.00	196,080.00
Sistemas de Aire Acondicionado, Calefacción y de Refrigeración Industrial y Comercial	73,600.00	73,600.00
Equipo de Comunicación y de Telecomunicación	131,417.00	168,117.00
Equipos de Generación Eléctrica, aparatos y accesorios eléctricos	866,238.00	866,238.00
Otros Equipos	96,170.00	96,170.00
<b>TOTAL</b>	<b>8,913,325.00</b>	<b>8,555,381.00</b>



GOBIERNO DEL ESTADO  
DE OAXACA



Al 30 de junio de 2022, el saldo del rubro de Activo no Circulante es de \$130,440,364.00 (Ciento treinta millones cuatrocientos cuarenta mil trescientos sesenta y cuatro pesos 00/100 M.N.) haciendo referencia que la entidad dio de alta bienes en las cuentas de Equipos de Cómputo y Tecnologías de la Información y Equipo Médico y de Laboratorio y también se hace mención que se ha hecho el registro contable de la Depreciación Acumulada de Bienes Muebles de los años 2018, 2019, 2020 y 2021 por un importe de \$5,179,767.00 (Cinco millones ciento setenta y nueve mil setecientos sesenta y siete pesos 00/100 M.N.) según el reporte emitido por el programa SICIPO de la Dirección de Patrimonio de la Secretaría de Administración por lo que al cierre del segundo trimestre de 2022 hubo movimientos al Activo no Circulante.

### Activos Intangibles

El rubro de Activos Intangibles del periodo del 01 de enero al 30 de junio del 2022, está integrado de la siguiente forma:

CUENTAS	2DO TRIMESTRE 2022	2DO TRIMESTRE 2021
Software	17,660.00	17,660.00
<b>TOTAL</b>	<b>17,660.00</b>	<b>17,660.00</b>

Activos Intangibles con un saldo de \$17,660.00 (Diecisiete mil seiscientos sesenta pesos 00/100 M.N.) Software adquirido por la Universidad de Chalcatongo para el desarrollo de las funciones de tecnologías de la información.



GOBIERNO DEL ESTADO  
DE OAXACA



## **PASIVO**

El saldo de este rubro del periodo del 01 de enero al 30 de junio del 2022, asciende a la cantidad de \$473,973.00 (Cuatrocientos setenta y tres mil novecientos setenta y tres pesos 00/100 M.N.) que corresponden a los compromisos de pagos adquiridos durante el segundo trimestre del ejercicio fiscal 2022 con distintos proveedores y prestadores de servicios por las adquisiciones de bienes y contratación de servicios (cuentas por pagar a corto plazo), también en este rubro se contemplan los montos de las provisiones de nóminas (retenciones de los trabajadores) correspondiente al mes de junio del 2022, y otras cuentas por pagar a corto plazo, detallándose de la siguiente forma:

## **PASIVO CIRCULANTE**

<b>CUENTAS</b>	<b>2DO TRIMESTRE 2022</b>	<b>2DO TRIMESTRE 2021</b>
<b>Cuentas por Pagar a corto plazo</b>		
Deudas por Adquisición de Bienes y Contratación de Servicios por Pagar a CP	0.00	0.00
Transferencias Internas y Asignaciones al Sector Público	96,099.00	8,624.00
Retenciones de Impuestos por Pagar a CP	66,155.00	110,794.00
Retenciones del Sistema de seguridad social por Pagar a CP	35,365.00	33,118.00
Otras retenciones y Contribuciones por Pagar a CP	24,499.00	18,272.00
Fondos Rotatorios por Pagar a CP	35,000.00	35,000.00
Otras Cuentas por Pagar a CP	216,854.00	1,030,064.00
<b>TOTAL</b>	<b>473,973.00</b>	<b>1,235,873.00</b>



GOBIERNO DEL ESTADO  
DE OAXACA



## HACIENDA PÚBLICA/PATRIMONIO

CUENTAS	2DO TRIMESTRE 2022	2DO TRIMESTRE 2021
<b>HACIENDA PÚBLICA/PATRIMONIO GENERADO</b>		
Resultados de Ejercicio (ahorro/Desahorro)	-737,368.00	-705,889.00
Resultados de ejercicios Anteriores	35,271,820.00	35,985,705.00
<b>Total de Hacienda Pública/Patrimonio Generado</b>	<b>34,534,452.00</b>	<b>35,279,816.00</b>
Resultados del Ejercicio (Ahorro/Desahorro)	-737,368.00	-705,889.00

La cuenta de Hacienda Pública/Patrimonio, refleja un saldo al 30 de junio del 2022, por la cantidad de \$34,534,452.00 (Treinta y cuatro millones quinientos treinta y cuatro mil cuatrocientos cincuenta y dos pesos 00/100 M.N.) que representa la acumulación de resultados.

Resultados del Ejercicio (ahorro/desahorro) asciende a la cantidad de \$-737,368.00 (Menos setecientos treinta y siete mil trescientos sesenta y ocho pesos 00/100 M.N.) se debe al asiento contable de las depreciaciones de los bienes muebles del 2do. Semestre del año 2021 que se registró en este ejercicio.





GOBIERNO DEL ESTADO  
DE OAXACA



## II) NOTAS AL ESTADO DE ACTIVIDADES

Muestra el resultado de las operaciones de la entidad correspondiente al periodo del 01 de enero al 30 de junio del 2022, integrado de la siguiente forma:

CUENTAS	2DO TRIMESTRE 2022	2DO TRIMESTRE 2021
<b>INGRESOS Y OTROS BENEFICIOS</b>		
PARTICIPACIONES, APORTACIONES, TRANSFERENCIAS, ASIGNACIONES, SUBSIDIOS Y OTRAS AYUDAS	8,343,595.00	7,487,170.00
<b>TOTAL, DE INGRESOS Y OTROS BENEFICIOS</b>	<b>8,343,595.00</b>	<b>7,487,170.00</b>
<b>GASTOS Y OTRAS PÉRDIDAS</b>		
TRASNFERENCIAS INTERNAS Y ASIGNACIONES AL SECTOR PUBLICO	8,307,950.00	7,487.170.00
AYUDAS SOCIALES	35,645.00	0.00
ESTIMACIONES, DEPRECIACIONES, DETERIOROS, OBSOLESCENCIA Y AMORTIZACIONES	737,368.00	705,889.00
INVERSIÓN PÚBLICA NO CAPITALIZABLE	0.00	0.00
<b>TOTAL, DE GASTOS Y OTRAS PÉRDIDAS</b>	<b>9,080,964.00</b>	<b>8,193,058.00</b>
<b>DESAHORRO NETO DEL EJERCICIO</b>	<b>-737,368.00</b>	<b>-705,889.00</b>

### Ingresos y Otros Beneficios

Los ingresos corresponden a los recursos recaudados correspondientes al periodo del 01 de enero al 30 de junio del 2022, el cual asciende a un importe de \$8,343,595.00 (Ocho millones trescientos cuarenta y tres mil quinientos noventa y cinco pesos 00/100 M.N.) recursos que fueron comprometidos y devengados durante el segundo trimestre de 2022.

### Gastos y Otras Pérdidas

El rubro de Gastos y Otras Pérdidas, corresponden a lo devengado por la Entidad durante el periodo del 01 de enero al 30 de junio del 2022 por la cantidad de: \$9,080,964.00 (Nueve millones ochenta mil novecientos sesenta y cuatro pesos 00/100 M.N.) integrado de la siguiente manera:



GOBIERNO DEL ESTADO  
DE OAXACA



Transferencias, Asignaciones, Subsidios y Otras Ayudas.

- a) Transferencias Internas y Asignaciones al Sector Público, refleja un saldo de \$8,307,950.00 (Ocho millones trescientos siete mil novecientos cincuenta pesos 00/100 M.M.) correspondiente a recursos que fueron comprometidos y devengados en los rubros de: Servicios Personales, Materiales y Suministros, y Servicios Generales durante el periodo: del 01 de enero al 30 de junio del 2022.

Subsidios y Subvenciones

- b) Ayudas Sociales a personas refleja un saldo por la cantidad de \$35,645.00 (Treinta y cinco mil seiscientos cuarenta y cinco pesos 00/100 M.N.) recursos que fueron comprometidos y devengados durante el periodo del 01 de enero al 30 de junio del 2022. En beneficio a los usuarios de bajos recursos económicos, con la finalidad de dar seguimiento de las becas alimentarias de los alumnos y puedan así continuar con sus estudios universitarios.

Otros Gastos y Pérdidas Extraordinarias

- c) Estimaciones, Depreciaciones, Deterioros, Obsolescencia y Amortizaciones refleja un saldo por la cantidad de \$737,368.00 (Setecientos treinta y siete mil trescientos sesenta y ocho pesos 00/100 M.N.) importe del segundo semestre de 2021, y que fueron registrados en la contabilidad del ejercicio 2022 de esta Universidad.

### **Desahorro Neto del Ejercicio**

En el Estado de Actividades del período comprendido del 01 de enero al 30 de junio del 2022, refleja un saldo por la cantidad de \$-737,368.00 (Menos setecientos treinta y siete mil trescientos sesenta y ocho pesos 00/100 M.N.), esto se debe al registro contable de las depreciaciones de los bienes muebles del segundo semestre de 2021, ya que la totalidad de los Gastos es superior a los Ingresos del periodo y se visualiza en el resultado del desahorro neto del ejercicio.



GOBIERNO DEL ESTADO  
DE OAXACA



### III) NOTAS AL ESTADO DE VARIACION EN LA HACIENDA PÚBLICA

#### Variaciones de la hacienda Pública/Patrimonio Neto del ejercicio Hacienda Pública/ Patrimonio generado Resultados de Ejercicios Anteriores

El apartado de Hacienda Pública/Patrimonio Generado, en el periodo del 01 de enero al 30 de junio del 2022, asciende a la cantidad de \$131,177,732.00 (Ciento treinta y un millones ciento setenta y siete mil setecientos treinta y dos pesos 00/100 M.N.) integrándose de la siguiente manera:

RUBRO	VARIACIONES
Hacienda Pública/Patrimonio Neto Final del Ejercicio 2021	116,686,695.00
Actualizaciones del patrimonio	95,905,912.00
Resultados de Ejercicios Anteriores	35,271,820.00
Resultados del Ejercicio (Ahorro/Desahorro)	0.00
<b>Saldo Neto en la Hacienda Pública/Patrimonio 2022</b>	<b>131,177,732.00</b>



GOBIERNO DEL ESTADO  
DE OAXACA



#### IV) NOTAS AL ESTADO DE FLUJOS DE EFECTIVO

##### Efectivo y equivalentes

##### 1. Análisis de saldo en la cuenta de Efectivo y Equivalentes:

El análisis de los saldos inicial y final que figuran en la última parte del Estado de Flujo de Efectivo en la cuenta de efectivo y equivalentes al efectivo se integra de lo siguiente:

CONCEPTO	2DO TRIMESTRE 2022	2DO TRIMESTRE 2021
Efectivos en Bancos – Tesorería	129,662.00	211,343.00
Efectivos en Bancos - Dependencias		
Inversiones temporales (hasta 3 meses)		
Fondos con afectación específica		
Depósitos de fondos de terceros y otros		
Total, de Efectivos y Equivalentes	129,662.00	211,343.00

##### 2. Conciliación de los Flujos de Efectivo Netos de las Actividades de Operación y la cuenta de Ahorro/Desahorro antes de Rubros Extraordinarios.



GOBIERNO DEL ESTADO  
DE OAXACA



## NOTAS DE MEMORIA (CUENTAS DE ORDEN)

Las cuentas de orden se utilizan para registrar movimientos de valores que no afecten o modifiquen el balance del ente contable, sin embargo, su incorporación en libros es necesaria con fines de recordatorio contable, de control y en general sobre los aspectos administrativos, o bien, para consignar sus derechos o responsabilidades contingentes que puedan, o no, presentarse en el futuro.

### Cuentas de Orden Presupuestarias:

<b>EGRESOS</b>	<b>2DO TRIMESTRE 2022</b>
Egresos Aprobado	16,286,730.00
Egresos por Ejercer	7,761,740.00
Modificaciones al presupuesto aprobado	-181,595.00
Egresos Comprometido	8,343,595.00
Egresos Devengado	8,343,595.00
Egresos Ejercido	8,343,595.00
Egresos Pagado	8,211,826.00
Egresos por Pagar	131,769.00



GOBIERNO DEL ESTADO  
DE OAXACA



## **NOTAS DE GESTIÓN ADMINISTRATIVA**

### 1. Introducción:

Los estados Financieros de los entes públicos, proveen de información financiera a los principales usuarios de la misma, al Congreso y a los ciudadanos.

El objetivo del presente documento es la revelación del contexto y de los aspectos económicos-financieros más relevantes que influyeron en las decisiones del período: del 01 de enero al 30 de junio del 2022 y deberán ser considerados en la elaboración de los estados financieros para la mayor comprensión de los mismos y sus particulares.

De esta manera, se informa y explica la respuesta del gobierno a las condiciones relacionadas con la información financiera de cada periodo de gestión: además, de exponer aquellas políticas que podrían afectar la toma de decisiones en períodos posteriores.

### 2. Panorama Económico y Financiero:

Al 31 de diciembre del 2021, se aprueba en el presupuesto de egresos para el ejercicio fiscal 2021, un presupuesto autorizado de \$16,286,730.27 (Dieciséis millones doscientos ochenta y seis mil setecientos treinta pesos 00/100 m.n.) con fundamento en la Ley Orgánica del Poder Ejecutivo del Estado de Oaxaca y el Decreto del Presupuesto de Egresos del Estado de Oaxaca, mismo que se encuentra distribuido conforme a la estructura programática presentada en el Programa Operativo Anual (POA).

La Universidad de Chalcatongo inicio operaciones el 01 de agosto de 2013, y desde el principio de sus operaciones, se le ha autorizado un presupuesto demasiado austero en el rubro gastos de operación, haciendo énfasis que esta Institución Educativa no obtiene recursos federales y cuenta únicamente con el subsidio estatal y viene manejando el mismo monto autorizado por más de seis años sin incremento alguno, sin embargo se han incrementado las necesidades de mantenimiento a las Instalaciones, atención de servicios por nuevos edificios, el efecto inflacionario y a ello sumado el recorte presupuestal gastos de operación a principios del año 2022 por un Monto de \$181,594.80 (Ciento ochenta y un mil quinientos noventa y cuatro 80/100 m.n.) y que ha afectado considerablemente en la capacidad de atención a sus propias necesidades, es por ello que se informa del panorama financiero y económico actual de la Universidad y pese a estas dificultades fue posible llegar a las metas planteadas en el periodo del 01 de enero al 30 de junio de 2022.



GOBIERNO DEL ESTADO  
DE OAXACA



### 3. Autorización e Historia.

- a) fecha de creación de la Universidad de Chalcatongo: 30 de diciembre del 2005.

En la ciudad de Oaxaca, se firma el Decreto de Creación que conforma la Universidad de Chalcatongo, abriendo sus puertas en el mes de abril de 2013, fue formalizado a través del Decreto del Ejecutivo del Estado como un Organismo Público Descentralizado Estatal con personalidad jurídica y patrimonio propio, publicándose en el Periódico Oficial del Gobierno del Estado de Oaxaca el 29 de diciembre del año 2005. Modificándose algunas de sus disposiciones como las relativas a la conformación y atribuciones de su Órgano de Gobierno.

- b) Principales cambios en su estructura.

El 11 de septiembre del 2015, se publicó su nuevo Reglamento interno, la cual se incluyó en la reacción terminologías más recientes, incluye nuevas definiciones, particularmente de los Comités con los que cuenta el Reglamento Interno de la Universidad de Chalcatongo, depura y actualiza las facultades de la Dirección General y de las Áreas Administrativas, Ordena y sistematiza sus artículos en títulos y capítulos incluyendo uno relativo a los actos administrativos el enlace y acceso a la información entre otras.

### 4. Organización y Objeto Social

- a) Objeto Social:

De acuerdo al artículo de su decreto de creación.

- I. Promover y apoyar las acciones en los sectores públicos, social y privado tendientes al desarrollo científico y tecnológico de la región.
- II. Impulsar las medidas para combatir el rezago educativo y frenar la emigración de jóvenes oaxaqueños.

- b) Principal Actividad:

Sus objetivos principales son la Investigación Científica y la Educación Superior, para ello se realizan actividades de:

Promoción tendiente a la preservación e incremento del acervo cultural de nuestro pueblo; sus monumentos arqueológicos y lenguas autóctonas, así como todas aquellas expresiones de vida comunitaria que conforman nuestra nacionalidad.

Promover y difundir y concientizar a la sociedad de la necesidad de observar una cultura de explotación racional y aprovechamiento de los recursos naturales que ofrece nuestro Estado, para su desarrollo social y cultural que contribuirá sin duda alguna, a la preservación humana y ambiental.



GOBIERNO DEL ESTADO  
DE OAXACA



Fomentar los principios de respeto a la dignidad humana, dentro de un marco de paz, justicia, libertad y solidaridad social.

c) Ejercicio Fiscal: 2022

d) Régimen Jurídico:

Persona moral con fines no lucrativos

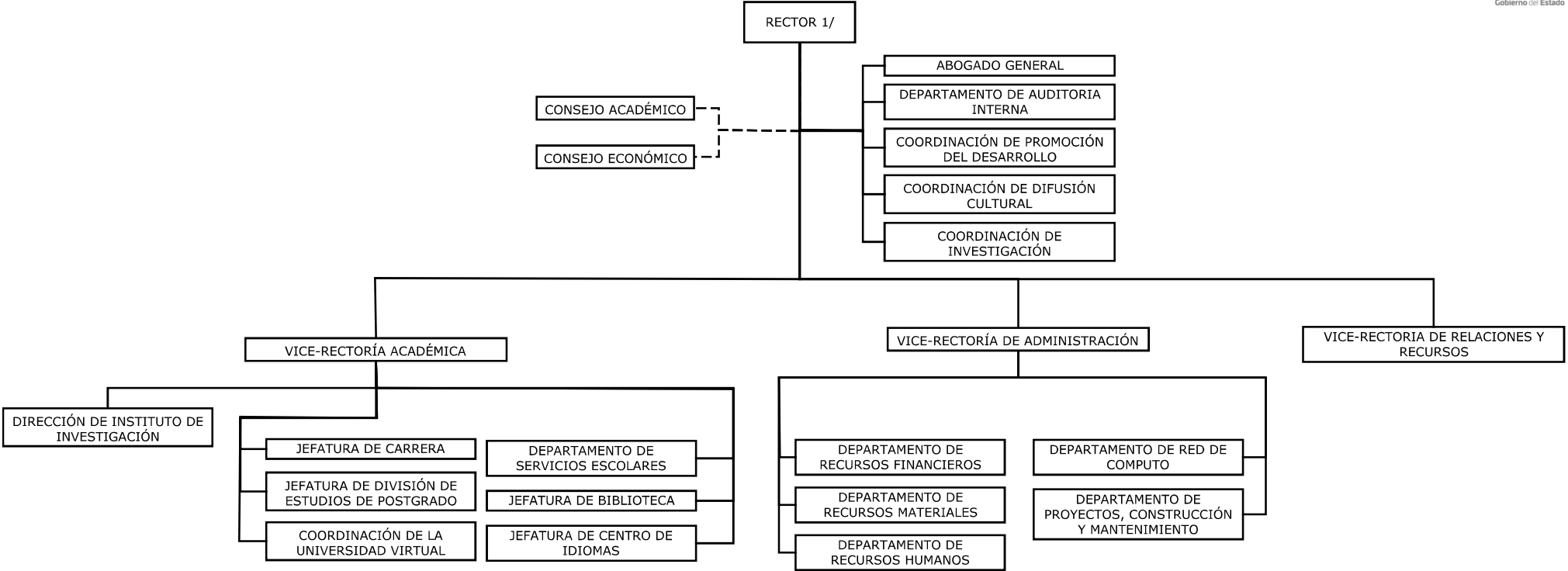
e) Consideraciones fiscales del ente: revelar el tipo de contribuciones que esté obligado a pagar o retener.

#### IMPUESTO SOBRE LA RENTA

- Declaración Informativa anual de retenciones del ISR por sueldos y salarios e ingresos asimilados a salarios.
  - Entero de retenciones mensuales por ISR por sueldos y salarios.
  - Entero de retención de ISR por servicios profesionales (mensual).
  - Declaración informativa anual de pagos y retenciones de servicios profesionales. Personas Morales.
  - Declaración informativa mensual operaciones con terceros.
  - Informativa anual del subsidio para el empleo.
- f) Estructura organizacional básica:



**UNIVERSIDAD DE CHALCATONGO  
ESTRUCTURA ORGÁNICA**



1/ INCLUYE 1 SECRETARIO PARTICULAR

MARZO DE 2017



GOBIERNO DEL ESTADO  
DE OAXACA



5. Bases de preparación de los Estados Financieros.

- a) Si se ha observado la normatividad emitida por el CONAC y demás disposiciones legales aplicables.
- b) La normatividad aplicada para el reconocimiento, valuación y revelación de los diferentes rubros de la información financiera, así como las bases de medición utilizadas para la elaboración de los estados financieros; por ejemplo: costo histórico, valoración de realización, valor razonable, valor de recuperación o cualquier otro método empleado y los criterios de aplicación de los mismos.

Se aplicó durante el periodo del 01 de enero al 30 de junio de 2022 y la normatividad vigente para el reconocimiento, valuación y revelación de los diferentes rubros de la información Financiera, así como las bases de medición: valor de realización, respetando en el total de las operaciones su costo histórico.

- c) Postulados básicos.

Los emitidos por el CONAC:

- 1. Sustancia Económica
- 2. Entes Públicos
- 3. Existencia Permanente
- 4. Revelación Suficiente
- 5. Importancia Relativa
- 6. Registro e Integración Presupuestaria
- 7. Consolidación de Información financiera
- 8. Devengo Contable
- 9. Valuación
- 10. Dualidad Económica
- 11. Consistencia

- d) Norma supletoria.

Las permitidas por la Normatividad del CONAC.

- e) Para las entidades que por primera vez estén implementando el base devengado de acuerdo a la Ley de Contabilidad, deberán:
  - Revelar las nuevas políticas de reconocimiento:  
De acuerdo a lo establecido por el CONAC.



GOBIERNO DEL ESTADO  
DE OAXACA



## INGRESOS

**Devengado.** - Cuando exista jurídicamente el derecho al cobro.

**Recaudado.** - Cuando existe el cobro en efectivo o cualquier otro medio de pago

## EGRESOS

**Comprometido.** - Cuando se existe la aprobación por una autoridad competente de un acto administrativo, u otro instrumento jurídico que formaliza una relación jurídica con terceros para la adquisición de bienes y servicios.

**Devengado.** - Cuando se reconoce de una obligación de pago a favor de terceros por la recepción de conformidad de bienes, servicios contratados.

**Ejercido.** - Cuando se emite una cuenta por liquidar Certifica aprobada por la autoridad competente

**Pagado.** - Cuando se realiza la cancelación total o parcial de las obligaciones de pago.

-Revelar los cambios en las políticas, la clasificación y medición de las mismas, así como su impacto en la información financiera:

### 6. Políticas de Contabilidad Significativas:

a) Actualización: El registro de la contabilidad se realizó en base a los lineamientos establecidos por el CONAC.

b) Informar sobre la realización de operaciones en el extranjero y de sus efectos en la información financiera gubernamental:

Durante el periodo del 01 de enero al 30 de junio de 2022, no se realizaron operaciones en Moneda Extranjera.

c) Método de evaluación de la inversión en acciones en el Sector Paraestatal.  
NO APLICA

d) Sistema y método de valuación de inventarios.

El CONAC ha emitido las normas para la valoración de los Activos y el patrimonio de los entes públicos, esta norma permite definir y estandarizar los conceptos



GOBIERNO DEL ESTADO  
DE OAXACA



básicos de valuación, contenidos en las normas particulares aplicables a los distintos elementos integrantes de los estados Financieros.

e) Beneficios a empleados:

No se tienen reservas para beneficios futuros de los empleados, más que las contempladas anualmente en el presupuesto de egresos del ejercicio presente.

f) Provisiones:

Las provisiones al periodo del 01 de enero al 30 de junio de 2022, lo conforman los siguientes conceptos: en el rubro de servicios personales (nómina de los trabajadores) ISSS Impuestos sobre sueldos y salarios, cuotas obreras IMSS, Cuotas obreras IMSS Retiro Cesantía y Vejez y Crédito de vivienda INFONAVIT.

g) Reservas:

NO se cuenta con Reservas.

h) Cambios en políticas contables y corrección de errores junto con la revelación de los efectos que se tendrá en la información financiera del ente público, ya sea retrospectivos o prospectivos.

i) Reclasificaciones: Durante el periodo del 01 de enero al 30 de junio de 2022, no se realizaron reclasificaciones.

j) Depuración y Cancelación de saldos:

Las depuraciones y cancelaciones de saldos se realizan cada mes de las diferentes cuentas contables durante el periodo comprendido: del 01 de enero al 30 de junio de 2022, con la finalidad de presentar cifras actualizadas y veraz en los Estados Financieros.

7. Posición en Moneda Extranjera y Protección por riesgo Cambiario:

a) Activos en moneda extranjera:

No aplica

b) Pasivos en moneda extranjera:

No se tienen Pasivos en moneda extranjera

c) Posición en moneda extranjera:



GOBIERNO DEL ESTADO  
DE OAXACA



- No se tienen Posición en moneda extranjera
- d) Tipo de cambio:  
No se tienen tipo de cambio
- e) Equivalente en moneda nacional:  
No se tienen equivalente en moneda extranjera
8. Reporte Analítico del Activo:
- a) Vida útil o porcentajes de depreciación, deterioro o amortización utilizados en los diferentes tipos de activos:
- Durante el periodo del 01 de enero al 30 de junio de 2022. La entidad refleja un saldo de \$5,179,767.00 en la cuenta de Depreciación, Deterioro, Obsolescencia y Amortización Acumulada de Bienes Muebles.
- b) Cambios en el porcentaje de depreciación o valor residual de los activos:  
No aplica.
- c) Importe de los gastos conceptualizados en el ejercicio, tanto financieros como de investigación y desarrollo:  
No aplica
- d) Riesgos por tipo de cambio o tipo de interés de las inversiones financieras:  
No aplica.
- e) Valor activado en el ejercicio de los bienes construidos por la entidad:  
Los bienes de la entidad se reconocen dentro de su Activo No Circulante de su costo histórico, de conformidad con el artículo 29 de la Ley General de Contabilidad Gubernamental.
- f) Otras circunstancias de carácter significativo que afecten el activo, tales como bienes en garantía, señalados en embargos, litigios, títulos de inversiones, entregados en garantías, baja significativa del valor de inversiones financieras, etc.:  
No aplica
- g) Desmantelamiento de Activos, procedimientos, implicaciones, efectos contables:  
No aplica
- h) Administración de activos; planeación con el objetivo de que el ente los utilice de manera más efectiva:



GOBIERNO DEL ESTADO  
DE OAXACA



Se utilizan los activos con la operación y mantenimiento óptimo.  
Adicionalmente, se deben incluir las explicaciones de las principales variaciones en el activo, en cuadros comparativos como sigue:

- a) Inversiones en valores:  
No aplica
- b) Patrimonio de Organismos descentralizados  
No aplica
- c) Inversiones en empresas de participación mayoritaria:  
No se tiene inversión en este tipo de empresas.
- d) Inversiones en empresas de participación minoritaria:  
No aplica.

#### 9. Fideicomisos, Mandatos y Análogos

- a) Por ramo administrativo que los reporta:

No aplica.

- b) Enlistar los de mayor monto de disponibilidad, relacionando aquellos que conforman el 80% de las disponibilidades:

No aplica

#### 10. Reporte de la Recaudación

- a) Análisis del comportamiento de la recaudación correspondiente al ente público o cualquier tipo de ingreso, de forma separada los ingresos locales de los federales:

No aplica Proyección de la recaudación e ingresos en el mediano plazo:

No aplica

#### 11. Información sobre la Deuda y el Reporte Analítico de la Deuda:

- a) Utilizar al menos los siguientes indicadores: Deuda respecto al PIB y deuda respecto a la recaudación tomando, como mínimo, un periodo igual o menor a 5 años.

No aplica



GOBIERNO DEL ESTADO  
DE OAXACA



- b) Información de manera agrupada por tipo de valor gubernamental o instrumento financiero en la que se considere interese, comisiones, tasa, perfil de vencimiento y otros gastos de la deuda.

No aplica

12. Calificaciones otorgadas:

No se cuenta con calificaciones otorgadas o certificaciones

13. Proceso de Mejora:

- a) Principales Políticas de control interno:

Para el desarrollo de los programas deberá ser a mediano plazo y estarían basados en cuatro estrategias funcionales y cinco aspectos organizacionales, con objetivos operaciones, actividades, participantes, costos y evaluación sin reducción del presupuesto para obtener una eficiente atención médica y realizar la capacitación y sensibilización de este programa.

- b) Medidas de desempeño financiero, metas y alcance:

Racionar el uso de los recursos, para alcanzar el cumplimiento de las funciones para el ejercicio completo.

14. Información por Segmentos:

Toda la información del Ente, está procesada y se encuentra disponible por Unidad Responsable de realizar las funciones propias.

15. Eventos Posteriores al Cierre:

Al 30 de junio de 2022, la Secretaría de Finanzas tiene pendiente de depositar a esta Universidad las CLC'S tramitadas en tiempo y forma en los rubros de Gastos de Operación y servicios personales del mes de junio de 2022.

16. Partes Relacionadas:

No existen partes relacionadas que pudieran ejercer influencia significativa sobre la toma de decisiones financieras y operativas.

17. Responsabilidad sobre la presentación razonable de los Estados Financieros.



GOBIERNO DEL ESTADO  
DE OAXACA




Estos estados Financieros fueron autorizados para su emisión el día 07 del mes de julio de 2022, por el C.P. Isaac Pérez Arroyo en su carácter de Vice-rector de Administración.

Bajo protesta de decir verdad declaro que los Estados Financieros y sus Notas, son razonablemente correctas y son responsabilidad del emisor.

REALIZÓ

  
C.P. GERARDO HERNÁNDEZ MORÁN  
JEFE DEL DEPARTAMENTO DE  
RECURSOS FINANCIEROS

AUTORIZÓ

  
C.P. ISAAC PÉREZ ARROYO  
VICERECTOR DE ADMINISTRACIÓN



**Cuenta de la Hacienda Pública Estatal 2022**  
**Gobierno del Estado de Oaxaca**  
**UR: 542 (UNIVERSIDAD DE CHALCATONGO)**  
**UE: 001 (UNIVERSIDAD DE CHALCATONGO)**  
**Conciliación entre los Ingresos Presupuestarios y Contables**  
**Del 1 de enero al 30 de junio de 2022**  
**(Pesos)**



<b>1. Total de Ingresos Presupuestarios</b>	<b>8,343,595</b>
<b>2. Más ingresos contables no presupuestarios</b>	<b>0</b>
Ingresos financieros	
Incremento por variación de Inventarios	
Disminución del exceso de estimaciones por pérdida o deterioro u obsolescencia	
Disminución del exceso por provisiones	
Otros Ingresos y beneficios varios	
Otros ingresos contables no presupuestarios	
<b>3. Menos ingresos presupuestarios no contables</b>	<b>0</b>
Aprovechamientos patrimoniales	
Ingresos derivados de financiamiento	
Otros ingresos presupuestarios no contables	
<b>4. Ingresos contables (4=1+2-3)</b>	<b>8,343,595</b>

**Cuenta de la Hacienda Pública Estatal 2022**  
**Gobierno del Estado de Oaxaca**  
**UR: 542 (UNIVERSIDAD DE CHALCATONGO)**  
**UE: 001 (UNIVERSIDAD DE CHALCATONGO)**  
**Conciliación entre los Egresos Presupuestarios y Contables**  
**Del 1 de enero al 30 de junio de 2022**  
**(Pesos)**



<b>1. Total de Egresos Presupuestarios</b>	<b>8,343,595</b>
<b>2. Menos egresos presupuestarios no contables</b>	<b>0</b>
Materias Primas y Materiales de Producción y Comercialización	
Materiales y Suministros	
Mobiliario y equipo de administración	
Mobiliario y equipo educacional y recreativo	
Equipo e instrumental médico y de laboratorio	
Vehículos y equipo de transporte	
Equipo de defensa y seguridad	
Maquinaria, otros equipos y herramientas	
Activos biológicos	
Bienes inmuebles	
Activos intangibles	
Obra pública en Bienes de Dominio Público	
Obra pública en Bienes propios	
Acciones y participaciones de capital	
Compra de títulos y valores	
Concesión de Préstamos	
Inversiones en fideicomisos, mandatos y otros análogos	
Provisiones para contingencias y otras erogaciones especiales	
Amortización de la deuda pública	
Adeudos de ejercicios fiscales anteriores (ADEFAS)	
Otros Egresos Presupuestales No Contables	
<b>3. Más gastos contables no presupuestarios</b>	<b>737,368</b>
Estimaciones, depreciaciones, deterioros, obsolescencia y amortizaciones	737,368
Provisiones	
Disminución de inventarios	
Aumento por insuficiencia de estimaciones por pérdida o deterioro u obsolescencia	
Aumento por insuficiencia de provisiones	
Otros Gastos	
Otros Gastos Contables No Presupuestales	
<b>4. Egresos contables (4=1-2+3)</b>	<b>9,080,963</b>



GOBIERNO DEL ESTADO  
DE OAXACA



**Universidad de Chalcatongo**  
**ESTADO ANALITICO DE INGRESOS PRESUPUESTARIOS**

Rubro de Ingresos	Estimado	Ampliaciones y Reducciones	Modificado	Devengado	Recaudado	Diferencia
	(1)	(2)	(3=1+2)	(4)	(5)	(6=3-4)
Impuestos						
Contribuciones de Mejoras						
Derechos						
Productos						
Corriente						
Capital						
Aprovechamientos						
Corriente						
Capital						
Ingresos por Ventas de Bienes y Servicios						
Contribuciones no Comprendidas en las Fracciones de la Ley de Ingresos Causados en Ejercicios Fiscales Anteriores Pendientes de Liquidación o Pago						
Participaciones y Aportaciones						
Transferencias, Asignaciones, Subsidios y Otras Ayudas	16,286,730.00	-181,595.00	16,105,135.00	8,343,595.00	8,211,826.00	7,761,540.00
Otros Ingresos						
<b>TOTAL</b>	<b>16,286,730.00</b>	<b>-181,595.00</b>	<b>16,105,135.00</b>	<b>8,343,595.00</b>	<b>8,211,826.00</b>	<b>7,761,540.00</b>
<b>Ingresos excedentes</b>						

Estado Analítico de Ingresos Por Fuente de Financiamiento	Estimado	Ampliaciones y Reducciones	Modificado	Devengado	Recaudado	Diferencia
	(1)	(2)	(3=1+2)	(4)	(5)	(6=3-4)
<b>Ingresos del Gobierno</b>	16,286,730.00	-181,595.00	16,105,135.00	8,343,595.00	8,211,826.00	7,761,540.00
Impuestos						
Contribuciones de Mejoras						
Derechos						
Productos						
Corriente						
Capital						
Aprovechamientos						
Corriente						
Capital						
Contribuciones no Comprendidas en las Fracciones de la Ley de Ingresos Causados en Ejercicios Fiscales Anteriores Pendientes de Liquidación o Pago						
Participaciones y Aportaciones						
Transferencias, Asignaciones, Subsidios y Otras Ayudas	16,286,730.00	-181,595.00	16,105,135.00	8,343,595.00	8,211,826.00	7,761,540.00
Otros Ingresos						
<b>Ingresos de Organismos y Empresas</b>						
Cuotas y Aportaciones de Seguridad Social						
Ingresos por Ventas de Bienes y Servicios						
Transferencias, Asignaciones, Subsidios y Otras Ayudas						
<b>Ingresos derivados de financiamiento</b>						
Ingresos derivados de financiamiento						
<b>TOTAL</b>	<b>16,286,730.00</b>	<b>-181,595.00</b>	<b>16,105,135.00</b>	<b>8,343,595.00</b>	<b>8,211,826.00</b>	<b>7,761,540.00</b>
<b>Ingresos excedentes</b>						

ESTADO ANALITICO DEL EJERCICIO DEL PRESUPUESTO DE EGRESOS  
CLASIFICACION POR OBJETO DEL GASTO (CAPITULO-CONCEPTO)

Cve	Concepto	Aprobado 1	Ampliaciones / Reducciones 2= (3-1)	Modificado 3 = (1+2)	Devengado 4	Pagado 5	Subejercicio 6 = (3-4)
<b>542</b>	<b>UNIVERSIDAD DE CHALCATONGO</b>						
<b>4</b>	<b>TRANSFERENCIAS, ASIGNACIONES, SUBSIDIOS Y OTRAS AYUDAS</b>	<b>16,286,730.27</b>	<b>-181,594.80</b>	<b>16,105,135.47</b>	<b>8,343,595.47</b>	<b>8,211,826.14</b>	<b>7,761,540.00</b>
1	TRANSFERENCIAS INTERNAS Y ASIGNACIONES AL SECTOR PÚBLICO	16,251,730.27	-204,127.80	16,047,602.47	8,307,950.47	8,179,501.14	7,739,652.00
4	AYUDAS SOCIALES	35,000.00	22,533.00	57,533.00	35,645.00	32,325.00	21,888.00
	<b>TOTAL DEPENDENCIA / ENTIDAD</b>	<b>16,286,730.27</b>	<b>-181,594.80</b>	<b>16,105,135.47</b>	<b>8,343,595.47</b>	<b>8,211,826.14</b>	<b>7,761,540.00</b>

ESTADO ANALITICO DEL EJERCICIO DEL PRESUPUESTO DE EGRESOS  
CLASIFICACION ECONOMICA (POR TIPO DE GASTO)

Cve	Concepto	Aprobado 1	Ampliaciones / Reducciones 2= (3-1)	Modificado 3 = (1+2)	Devengado 4	Pagado 5	Subejercicio 6 = (3-4)
<b>542</b>	<b>UNIVERSIDAD DE CHALCATONGO</b>						
1	GASTO CORRIENTE	16,286,730.27	-181,594.80	16,105,135.47	8,343,595.47	8,211,826.14	7,761,540.00
	<b>TOTAL DEPENDENCIA / ENTIDAD:</b>	<b>16,286,730.27</b>	<b>-181,594.80</b>	<b>16,105,135.47</b>	<b>8,343,595.47</b>	<b>8,211,826.14</b>	<b>7,761,540.00</b>

ESTADO ANALITICO DEL EJERCICIO DEL PRESUPUESTO DE EGRESOS  
CLASIFICACION ADMINISTRATIVA

Cve	Concepto	Aprobado 1	Ampliaciones / Reducciones 2= (3-1)	Modificado 3 = (1+2)	Devengado 4	Pagado Transferido 5	Subejercicio 6 = (3-4)
5	ORGANISMOS PÚBLICOS DESCENTRALIZADOS	16,286,730.27	-181,594.80	16,105,135.47	8,343,595.47	8,211,826.14	7,761,540.00
42	UNIVERSIDAD DE CHALCATONGO	16,286,730.27	-181,594.80	16,105,135.47	8,343,595.47	8,211,826.14	7,761,540.00
	<b>TOTAL DEL GASTO:</b>	<b>16,286,730.27</b>	<b>-181,594.80</b>	<b>16,105,135.47</b>	<b>8,343,595.47</b>	<b>8,211,826.14</b>	<b>7,761,540.00</b>

ESTADO ANALITICO DEL EJERCICIO DEL PRESUPUESTO DE EGRESOS  
CLASIFICACION FUNCIONAL (FINALIDAD Y FUNCION)

Cve	Concepto	Aprobado 1	Ampliaciones / Reducciones 2= (3-1)	Modificado 3 = (1+2)	Devengado 4	Pagado 5	Subejercicio 6 = (3-4)
<b>542</b>	<b>UNIVERSIDAD DE CHALCATONGO</b>						
<b>2</b>	<b>DESARROLLO SOCIAL</b>	16,286,730.27	-181,594.80	16,105,135.47	8,343,595.47	8,211,826.14	7,761,540.00
5	EDUCACIÓN	16,286,730.27	-181,594.80	16,105,135.47	8,343,595.47	8,211,826.14	7,761,540.00
	<b>TOTAL DEPENDENCIA / ENTIDAD</b>	<b>16,286,730.27</b>	<b>-181,594.80</b>	<b>16,105,135.47</b>	<b>8,343,595.47</b>	<b>8,211,826.14</b>	<b>7,761,540.00</b>



GOBIERNO DEL ESTADO  
DE OAXACA



Universidad de Chalcatongo  
ENDEUDAMIENTO NETO  
DEL 01 DE ENERO AL 30 DE JUNIO DE 2022  
(Pesos)

Identificación de Crédito o Instrumento	Contratación/Colocación	Amortización	Endeudamiento Neto
	A	B	C = A - B
<b>Créditos Bancarios</b>			
			0
			0
			0
			0
			0
			0
			0
			0
			0
			0
			0
<b>Total Créditos Bancarios</b>	<b>0</b>	<b>0</b>	<b>0</b>
<b>Otros Instrumentos de Deuda</b>			
			0
			0
			0
			0
			0
			0
			0
			0
			0
			0
<b>Total Otros Instrumentos de Deuda</b>	<b>0</b>	<b>0</b>	<b>0</b>
<b>TOTAL</b>	<b>0</b>	<b>0</b>	<b>0</b>

NO APLICA





GOBIERNO DEL ESTADO  
DE OAXACA



Universidad de Chalcatongo  
INTERESES DE LA DEUDA  
DEL 01 DE ENERO AL 30 DE JUNIO DE 2022  
(Pesos)

Identificación de Crédito o Instrumento	Devengado	Pagado
<b>Créditos Bancarios</b>		
<b>Total de intereses de Créditos Bancarios</b>		<b>0</b>
<b>Otros Instrumentos de Deuda</b>		
<b>Total de intereses de Otros Instrumentos de Deuda</b>	<b>0</b>	<b>0</b>
<b>TOTAL</b>	<b>0</b>	<b>0</b>

**NO APLICA**



GOBIERNO DEL ESTADO  
DE OAXACA



Universidad de Chalcatongo  
INDICADORES DE POSTURA FISCAL  
DEL 01 DE ENERO AL 30 DE JUNIO DE 2022  
(Pesos)

Concepto	Estimado	Devengado	Pagado <sup>3</sup>
<b>I. Ingresos Presupuestarios (I=1+2)</b>	0	0	0
1. Ingresos del Gobierno de la Entidad Federativa <sup>1</sup>			
2. Ingresos del Sector Paraestatal <sup>1</sup>			
<b>II. Egresos Presupuestarios (II=3+4)</b>	0	0	0
3. Egresos del Gobierno de la Entidad Federativa <sup>2</sup>			
4. Egresos del Sector Paraestatal <sup>2</sup>			
<b>III. Balance Presupuestario (Superávit o Déficit) (III = I - II)</b>	0	0	0

Concepto	Estimado	Devengado	Pagado <sup>3</sup>
III. Balance presupuestario (Superávit o Déficit)	0	0	0
IV. Intereses, Comisiones y Gastos de la Deuda			
<b>V. Balance Primario (Superávit o Déficit) (V= III - IV)</b>	0	0	0

Concepto	Estimado	Devengado	Pagado <sup>3</sup>
<b>A. Financiamiento</b>			
<b>B. Amortización de la deuda</b>			
<b>C. Endeudamiento ó desendeudamiento (C = A - B)</b>	0	0	0

1. Los Ingresos que se presentan son los ingresos presupuestarios totales sin incluir los ingresos por financiamientos. Los Ingresos del Gobierno de la Entidad Federativa corresponden a los del Poder Ejecutivo, Legislativo Judicial y Autónomos
2. Los egresos que se presentan son los egresos presupuestarios totales sin incluir los egresos por amortización. Los egresos del Gobierno de la Entidad Federativa corresponden a los del Poder Ejecutivo, Legislativo, Judicial y Órganos Autónomos
3. Para Ingresos se reportan los ingresos recaudados; para egresos se reportan los egresos pagados

ESTADO ANALITICO DEL EJERCICIO DEL PRESUPUESTO DE EGRESOS  
RESUMEN POR PROGRAMA PRESUPUESTARIO

Clave	Concepto	Aprobado 1	Ampliaciones / Reducciones 2= (3-1)	Modificado 3 = (1+2)	Devengado 4	Pagado 5	Subejercicio 6 = (3-4)
<b>5</b>	<b>ORGANISMOS PÚBLICOS DESCENTRALIZADOS</b>	16,286,730.27	-181,594.80	16,105,135.47	8,343,595.47	8,211,826.14	7,761,540.00
42	UNIVERSIDAD DE CHALCATONGO	16,286,730.27	-181,594.80	16,105,135.47	8,343,595.47	8,211,826.14	7,761,540.00
1	PROGRAMAS	16,286,730.27	-181,594.80	16,105,135.47	8,343,595.47	8,211,826.14	7,761,540.00
2	DESEMPEÑO DE LAS FUNCIONES	16,286,730.27	-181,594.80	16,105,135.47	8,343,595.47	8,211,826.14	7,761,540.00
	<b>TOTAL DEPENDENCIA / ENTIDAD</b>	16,286,730.27	-181,594.80	16,105,135.47	8,343,595.47	8,211,826.14	7,761,540.00

# REPORTE DE AVANCE DE GESTIÓN

## UR 542 - UNIVERSIDAD DE CHALCATONGO

### SEGUNDO TRIMESTRE 2022



Gobierno del Estado

**OBJETIVO INSTITUCIONAL:** -GENERAR PROFESIONISTAS ORIENTADOS A LA CONSERVACIÓN, DESARROLLO Y EXPLOTACIÓN DE LOS RECURSOS NATURALES DE MÉXICO EN GENERAL Y DE OAXACA EN PARTICULAR, DESPERTANDO EN LOS JÓVENES EL AMOR Y RESPETO AL TRABAJO. LA MENTALIDAD TECNOLÓGICA, EL ESPÍRITU EMPRENDEDOR Y EL SENTIDO DE SOLIDARIDAD Y DE CORRESPONDENCIA SOCIAL.

ALINEACIÓN PED:		MATRIZ DE INDICADORES PARA RESULTADOS:			
EJE:	01-OAXACA INCLUYENTE CON EL DESARROLLO SOCIAL	FIN:	CONTRIBUIR EN EL IMPULSO DEL DESARROLLO TECNOLÓGICO, CIENTÍFICO Y LA INNOVACIÓN HACIA AL APROVECHAMIENTO PRODUCTIVO DE LAS POTENCIALIDADES DE LAS DISTINTAS REGIONES DEL ESTADO.		
TEMA:	01-EDUCACIÓN	PROPÓSITO:	INCREMENTO DE LA PRODUCCIÓN CIENTÍFICA Y TECNOLÓGICA DEL ESTADO DE OAXACA		
OBJETIVO:	12-IMPULSAR EL DESARROLLO TECNOLÓGICO, CIENTÍFICO Y LA INNOVACIÓN HACIA EL APROVECHAMIENTO PRODUCTIVO DE LAS POTENCIALIDADES DE LAS DISTINTAS REGIONES DEL ESTADO.	COMPONENTE:	841-INVESTIGACIÓN CIENTÍFICA Y TECNOLÓGICA GENERADA		
ESTRATEGIA:	05-IMPULSAR LA INVESTIGACIÓN CIENTÍFICA Y TECNOLÓGICA DE ALTO IMPACTO EN LOS SECTORES ESTRATÉGICOS EN LAS REGIONES DEL ESTADO.	ACTIVIDAD:	1932-DESARROLLAR PROYECTO DE INVESTIGACIÓN		
LÍNEAS DE ACCIÓN:	02-IMPULSAR EL DESARROLLO DE PROYECTOS Y PRODUCTOS DE INVESTIGACIÓN CIENTÍFICA CON INVERSIÓN PÚBLICO-PRIVADA EN MATERIA DE ENERGÍAS RENOVABLES, RECURSOS HÍDRICOS, AGROPECUARIO, FORESTAL, BIODIVERSIDAD Y MEDIO AMBIENTE, ENTRE ALGUNOS, QUE PERMITIRÁN DETONAR LA COMPETITIVIDAD DEL ESTADO.				
UE:	001-UNIVERSIDAD DE CHALCATONGO				

ESTRUCTURA PROGRAMATICA							
PROGRAMA		SUBPROGRAMA		PROYECTO		OBRA/ACTIVIDAD	
104-FOMENTO AL DESARROLLO DE LA CIENCIA, LA TECNOLOGÍA Y LA INNOVACIÓN		04-GENERACIÓN DE INVESTIGACIÓN CIENTIFICA Y TECNOLÓGICA		000-- -		001-DESARROLLAR PROYECTOS DE INVESTIGACIÓN EN LA MIXTECA ALTA	
Población o Área de Enfoque Potencial	Atributo de la Población o Área de Enfoque:	Producción Científica y Tecnológica		Hombres:	0	Mujeres:	0
				TOTAL:			4132148

PRESUPUESTO ANUAL							
Aprobado	Ampliación	Reducción	Modificado	EJERCIDO T1		EJERCIDO T2	
2,554,914.71	107,206.87	288,110.36	2,374,011.22	654,307.44		603,687.25	
				EJERCIDO T3		EJERCIDO T4	
				0.00		0.00	
				TOTAL EJERCIDO AL TRIMESTRE VIGENTE			
				1,257,994.69			

PRESUPUESTO TRIMESTRAL DE LA ACTIVIDAD							
Aprobado		Modificado		Comprometido		Devengado	
644,774.67		603,687.25		605,615.45		603,687.25	
				Ejercido		603,687.25	
						% de Ejercido Vs. Modificado	
						100.00	

DATOS DEL INDICADOR							
Nombre :	PORCENTAJE DE PROYECTOS DE INVESTIGACIÓN REALIZADOS			Número de indicador :	255		
Definición :	MIDE EL PORCENTAJE DE PROYECTOS DE INVESTIGACIÓN REALIZADOS, RESPECTO AL PROGRAMADO						
Método de Cálculo :	(NÚMERO DE PROYECTOS DE INVESTIGACIÓN REALIZADOS/ NÚMERO DE PROYECTOS DE INVESTIGACIÓN PROGRAMADOS)*100						

Tipo	Dimensión	Frecuencia de Medición	Forma de cálculo del indicador	Tipo de Valor	Sentido Esperado
GESTIÓN	EFICACIA	TRIMESTRAL	PORCENTAJE	FLUJO	ASCENDENTE

MEDIOS DE VERIFICACIÓN / FUENTE INFORMACIÓN				SUPUESTO			
INFORME DE RESULTADOS EMITIDO POR VICE-RECTORIA ACADÉMICA VERIFICABLE EN LA PAGINA ELECTRONICA: WWW.UNICHA.EDU.MX/AVANCE_MIR_2022				LOS INVESTIGADORES CUENTAN CON RECURSOS MATERIALES, FINANCIEROS, TECNOLÓGICOS, HUMANOS Y CONDICIONES PARA DESARROLLAR LOS PROYECTOS DE INVESTIGACIÓN.			

DATOS DE LA META							
Definición de la variable Meta:	1 - NÚMERO DE PROYECTOS DE INVESTIGACIÓN REALIZADOS						
Unidad de medida:	25 - NÚMERO						

LÍNEA BASE				VALOR PROGRAMADO ANUAL			
AÑO	2018		VALOR	2.00	AÑO	2022	
							3.00

AVANCE TRIMESTRAL OBRA/ACTIVIDAD								
METAS	1er.TRIMESTRE		2o.TRIMESTRE		3er.TRIMESTRE		4o.TRIMESTRE	
							CUMPLIMIENTO DE METAS	
PROGRAMACIÓN INICIAL	0.00		1.00		1.00		1.00	T1+T2+T3+T4
PROGRAMACIÓN ACTUALIZADA	0.00		1.00					T1+T2+T3+T4
METAS ALCANZADAS	0.00		1.00		0.00		0.00	T1+T2+T3+T4
PORCENTAJE ALCANZADO TRIMESTRAL	0.00		100.00		0.00		0.00	PORCENTAJE ALCANZADO ANUAL
								33.33

PORCENTAJE DE CUMPLIMIENTO ALCANZADO EN EL TRIMESTRE: 100.00 %

JEFE ADMINISTRATIVO  
ISAAC PEREZ ARROYO  
VICE RECTOR DE ADMINISTRACION

TITULAR DE LA DEPENDENCIA/ENTIDAD  
MODESTO SEARA VAZQUEZ  
RECTOR

# REPORTE DE AVANCE DE GESTIÓN

## UR 542 - UNIVERSIDAD DE CHALCATONGO

### SEGUNDO TRIMESTRE 2022



**ALINEACIÓN PED:**

**EJE:** 01-OAXACA INCLUYENTE CON EL DESARROLLO SOCIAL

**TEMA:** 01-EDUCACIÓN

**OBJETIVO:** 10-AMPLIAR LA MATRÍCULA DE EDUCACIÓN SUPERIOR PROMOViendo LA FORMACIÓN DE CAPITAL HUMANO DE ALTO NIVEL CON UNA EDUCACIÓN SUPERIOR DE CALIDAD Y PERTINENCIA PARA EL ESTADO.

**ESTRATEGIA:** 02-PROMOVER MEJOR CALIDAD EN LOS COMPONENTES DEL PROCESO EDUCATIVO: DOCENTES, ESTUDIANTES, PLANES Y PROGRAMAS DE ESTUDIO.

**LÍNEAS DE ACCIÓN:** 01-IMPULSAR EN LAS IES LA FORMACIÓN Y ACTUALIZACIÓN PERMANENTE DEL PERSONAL DOCENTE CON PROGRAMAS CENTRADOS EN EL PROCESO DE ENSEÑANZA-APRENDIZAJE.

**UE:** 001-UNIVERSIDAD DE CHALCATONGO

**MATRIZ DE INDICADORES PARA RESULTADOS:**

**FIN:** CONTRIBUIR A LA AMPLIACIÓN DE LA MATRÍCULA DE EDUCACIÓN SUPERIOR

**PROPÓSITO:** EGRESADOS DE EDUCACIÓN MEDIA SUPERIOR Y DE LICENCIATURA CON SUFICIENTES POSIBILIDADES DE INGRESO, ATENCIÓN Y TERMINACIÓN DE ESTUDIOS

**COMPONENTE:** 599-ACCIONES DE GESTIÓN PARA LA FORMACIÓN PROFESIONAL Y POSGRADO

**ACTIVIDAD:** 2132-GESTIÓN ADMINISTRATIVA Y FINANCIERA

ESTRUCTURA PROGRAMÁTICA							
PROGRAMA		SUBPROGRAMA		PROYECTO		OBRA/ACTIVIDAD	
139-FORMACIÓN PROFESIONAL Y POSGRADO		00--		000--		001-GESTIÓN, EJERCICIO Y SEGUIMIENTO DE LOS PROCESOS ADMINISTRATIVOS Y ACADÉMICOS EN LA MIXTECA ALTA	
POBLACIÓN O ÁREA DE ENFOQUE POTENCIAL	ATRIBUTO DE LA POBLACIÓN O ÁREA DE ENFOQUE:	EGRESADO DE EDUCACIÓN MEDIA SUPERIOR	HOMBRES:	24022	MUJERES:	28150	TOTAL: 52172

PRESUPUESTO ANUAL							
Aprobado	Ampliación	Reducción	Modificado	EJERCIDO T1	EJERCIDO T2	EJERCIDO T3	EJERCIDO T4
1,985,000.08	56,706.05	229,387.80	1,812,318.33	504,600.01	452,335.84	0.00	0.00
TOTAL EJERCIDO AL TRIMESTRE VIGENTE						956,935.85	

PRESUPUESTO TRIMESTRAL DE LA ACTIVIDAD						
Aprobado	Modificado	Comprometido	Devengado	Ejercido	% de Ejercido Vs. Modificado	
535,272.90	452,335.84	474,695.58	452,335.84	452,335.84	100.00	

DATOS DEL INDICADOR						
Nombre :	PORCENTAJE DE GESTIONES ADMINISTRATIVAS Y FINANCIERAS REALIZADAS			Número de indicador :	2588	
Definición :	MIDE EL PORCENTAJE DE GESTIONES ADMINISTRATIVAS Y FINANCIERAS REALIZADAS, RESPECTO A LO PROGRAMADO					
Método de Cálculo :	(NÚMERO DE GESTIONES ADMINISTRATIVAS Y FINANCIERAS REALIZADAS / NÚMERO DE GESTIONES ADMINISTRATIVAS Y FINANCIERAS PROGRAMADAS A REALIZAR)*100					
Tipo	Dimensión	Frecuencia de Medición	Forma de cálculo del indicador	Tipo de Valor	Sentido Esperado	
GESTIÓN	EFICACIA	TRIMESTRAL	PORCENTAJE	FLUJO	ASCENDENTE	
MEDIOS DE VERIFICACIÓN / FUENTE INFORMACIÓN			SUPUESTO			
OFICIOS DE ENTREGA DE INFORMES MENSUALES Y TRIMESTRALES EMITIDOS Y RESGUARDADOS POR LA VICE-RECTORIA ADMINISTRATIVA.			LAS CONDICIONES SOCIOECONÓMICAS Y SANITARIAS SE MANTIENEN ESTABLES Y POSIBILITAN EL CUMPLIMIENTO EN TIEMPO Y FORMA DE LOS COMPROMISOS.			

DATOS DE LA META	
Definición de la variable Meta:	1 - NÚMERO DE GESTIONES ADMINISTRATIVAS Y FINANCIERAS REALIZADAS
Unidad de medida:	25 - NÚMERO

LÍNEA BASE				VALOR PROGRAMADO ANUAL			
AÑO	2018	VALOR	24.00	AÑO	2022	VALOR	24.00

AVANCE TRIMESTRAL OBRA/ACTIVIDAD							
METAS	1er.TRIMESTRE	2o.TRIMESTRE	3er.TRIMESTRE	4o.TRIMESTRE	CUMPLIMIENTO DE METAS		
PROGRAMACIÓN INICIAL	6.00	6.00	6.00	6.00	T1+T2+T3+T4	24.00	
PROGRAMACIÓN ACTUALIZADA	6.00	6.00			T1+T2+T3+T4	12.00	
METAS ALCANZADAS	6.00	6.00	0.00	0.00	T1+T2+T3+T4	12.00	
PORCENTAJE ALCANZADO TRIMESTRAL	100.00	100.00	0.00	0.00	PORCENTAJE ALCANZADO ANUAL	50.00	

PORCENTAJE DE CUMPLIMIENTO ALCANZADO EN EL TRIMESTRE: 100.00 %

JEFE ADMINISTRATIVO  
ISAAC PEREZ ARROYO  
VICE RECTOR DE ADMINISTRACION

TITULAR DE LA DEPENDENCIA/ENTIDAD  
MODESTO SEARA VAZQUEZ  
RECTOR

# REPORTE DE AVANCE DE GESTIÓN

## UR 542 - UNIVERSIDAD DE CHALCATONGO

### SEGUNDO TRIMESTRE 2022



**ALINEACIÓN PED:**

**ESTRATEGIA:** 02-PROMOVER MEJOR CALIDAD EN LOS COMPONENTES DEL PROCESO EDUCATIVO: DOCENTES, ESTUDIANTES, PLANES Y PROGRAMAS DE ESTUDIO.

**LÍNEAS DE ACCIÓN:** 03-PROMOVER UNA EDUCACIÓN INTEGRAL EN LAS Y LOS ESTUDIANTES DE EDUCACIÓN SUPERIOR PARA LA FORMACIÓN DE PROFESIONISTAS CON RESPONSABILIDAD SOCIAL.

**UE:** 001-UNIVERSIDAD DE CHALCATONGO

**MATRIZ DE INDICADORES PARA RESULTADOS:**

**COMPONENTE:** 299-FORMACIÓN INTEGRAL A NIVEL SUPERIOR Y POSGRADO OTORGADO

**ACTIVIDAD:** 182-IMPARTIR HORA CLASE

ESTRUCTURA PROGRAMATICA							
PROGRAMA		SUBPROGRAMA		PROYECTO		OBRA/ACTIVIDAD	
139-FORMACIÓN PROFESIONAL Y POSGRADO		01-OTORGAMIENTO DE FORMACIÓN INTEGRAL A NIVEL SUPERIOR Y POSGRADO		000--		001-IMPARTIR HORAS CLASES EN LA MIXTECA ALTA	
POBLACIÓN O ÁREA DE ENFOQUE POTENCIAL	ATRIBUTO DE LA POBLACIÓN O ÁREA DE ENFOQUE:	EGRESADO DE EDUCACIÓN MEDIA SUPERIOR		HOMBRES:	24022	MUJERES:	28150
				TOTAL:			52172

PRESUPUESTO ANUAL							
Aprobado	Ampliación	Reducción	Modificado	EJERCIDO T1	EJERCIDO T2	EJERCIDO T3	EJERCIDO T4
9,777,336.52	624,883.23	483,872.40	9,918,347.35	2,646,707.63	2,433,819.05	0.00	0.00
				TOTAL EJERCIDO AL TRIMESTRE VIGENTE		5,080,526.68	

PRESUPUESTO TRIMESTRAL DE LA ACTIVIDAD							
Aprobado	Modificado	Comprometido	Devengado	Ejercido	% de Ejercido Vs. Modificado		
2,337,758.45	2,433,846.05	2,481,295.24	2,433,819.05	2,433,819.05	100.00		

DATOS DEL INDICADOR							
Nombre :				Número de indicador :			
PORCENTAJE DE HORAS CLASE IMPARTIDAS				168			
Definición : MIDE EL PORCENTAJE DE HORAS CLASE IMPARTIDAS CON RESPECTO A LAS HORAS CLASE PROGRAMADAS							
Método de Cálculo : (NÚMERO DE HORAS CLASE IMPARTIDAS/ NÚMERO DE HORAS CLASE PROGRAMADAS)*100							

Tipo	Dimensión	Frecuencia de Medición	Forma de cálculo del indicador	Tipo de Valor	Sentido Esperado
GESTIÓN	EFICACIA	TRIMESTRAL	PORCENTAJE	FLUJO	ASCENDENTE

MEDIOS DE VERIFICACIÓN / FUENTE INFORMACIÓN				SUPUESTO			
REPORTE PARCIAL DE HORAS CLASE, VALIDADO POR LA VICE-RECTORIA ACADÉMICA. VERIFICABLE EN LA PAGINA ELECTRONICA: <a href="http://WWW.UNICHA.EDU.MX/AVANCE_MIR_2022">WWW.UNICHA.EDU.MX/AVANCE_MIR_2022</a>				EXISTEN PROGRAMAS INSTITUCIONALES Y DE APOYO QUE BRINDAN CONDICIONES OPTIMAS PARA EL DESARROLLO DE ACTIVIDADES DOCENTES Y DE APOYO A LOS ESTUDIANTES			

DATOS DE LA META							
Definición de la variable Meta:				1 - NÚMERO DE HORAS CLASE IMPARTIDAS			
Unidad de medida:				25 - NÚMERO			

LÍNEA BASE				VALOR PROGRAMADO ANUAL			
AÑO	2016	VALOR	17,100.00	AÑO	2022	VALOR	18,800.00

AVANCE TRIMESTRAL OBRA/ACTIVIDAD							
METAS	1er.TRIMESTRE	2o.TRIMESTRE	3er.TRIMESTRE	4o.TRIMESTRE	CUMPLIMIENTO DE METAS		
PROGRAMACIÓN INICIAL	5,700.00	5,700.00	1,400.00	6,000.00	T1+T2+T3+T4	18,800.00	
PROGRAMACIÓN ACTUALIZADA	5,700.00	5,700.00			T1+T2+T3+T4	11,400.00	
METAS ALCANZADAS	5,700.00	5,700.00	0.00	0.00	T1+T2+T3+T4	11,400.00	
PORCENTAJE ALCANZADO TRIMESTRAL	100.00	100.00	0.00	0.00	PORCENTAJE ALCANZADO ANUAL	60.64	

PORCENTAJE DE CUMPLIMIENTO ALCANZADO EN EL TRIMESTRE: 100.00 %

JEFE ADMINISTRATIVO  
ISAAC PEREZ ARROYO  
VICE RECTOR DE ADMINISTRACION

TITULAR DE LA DEPENDENCIA/ENTIDAD  
MODESTO SEARA VAZQUEZ  
RECTOR

# REPORTE DE AVANCE DE GESTIÓN

## UR 542 - UNIVERSIDAD DE CHALCATONGO

### SEGUNDO TRIMESTRE 2022



**ALINEACIÓN PED:**

**ESTRATEGIA:** 02-PROMOVER MEJOR CALIDAD EN LOS COMPONENTES DEL PROCESO EDUCATIVO: DOCENTES, ESTUDIANTES, PLANES Y PROGRAMAS DE ESTUDIO.

**LÍNEAS DE ACCIÓN:** 03-PROMOVER UNA EDUCACIÓN INTEGRAL EN LAS Y LOS ESTUDIANTES DE EDUCACIÓN SUPERIOR PARA LA FORMACIÓN DE PROFESIONISTAS CON RESPONSABILIDAD SOCIAL.

**UE:** 001-UNIVERSIDAD DE CHALCATONGO

**MATRIZ DE INDICADORES PARA RESULTADOS:**

**COMPONENTE:** 299-FORMACIÓN INTEGRAL A NIVEL SUPERIOR Y POSGRADO OTORGADO

**ACTIVIDAD:** 1912-OFRECER SERVICIO EDUCATIVO COMPLEMENTARIO

ESTRUCTURA PROGRAMÁTICA							
PROGRAMA		SUBPROGRAMA		PROYECTO		OBRA/ACTIVIDAD	
139-FORMACIÓN PROFESIONAL Y POSGRADO		01-OTORGAMIENTO DE FORMACIÓN INTEGRAL A NIVEL SUPERIOR Y POSGRADO		000--		002-OFRECER SERVICIOS EDUCATIVOS COMPLEMENTARIOS EN LA MIXTECA ALTA	
POBLACIÓN O ÁREA DE ENFOQUE POTENCIAL	ATRIBUTO DE LA POBLACIÓN O ÁREA DE ENFOQUE:	EGRESADO DE EDUCACIÓN MEDIA SUPERIOR		HOMBRES:	24022	MUJERES:	28150
				TOTAL:			52172

PRESUPUESTO ANUAL							
Aprobado	Ampliación	Reducción	Modificado	EJERCIDO T1	EJERCIDO T2	EJERCIDO T3	EJERCIDO T4
1,969,478.96	84,113.16	53,133.55	2,000,458.57	522,455.70	525,682.55	0.00	0.00
TOTAL EJERCIDO AL TRIMESTRE VIGENTE						1,048,138.25	

PRESUPUESTO TRIMESTRAL DE LA ACTIVIDAD							
Aprobado	Modificado	Comprometido	Devengado	Ejercido	% de Ejercido Vs. Modificado		
541,069.23	525,682.55	537,451.55	525,682.55	525,682.55	100.00		

DATOS DEL INDICADOR							
Nombre :				Número de indicador :			
PORCENTAJE DE JORNADAS ACADÉMICAS REALIZADAS				172			
Definición : MIDE EL PORCENTAJE DE JORNADAS ACADÉMICAS REALIZADAS CONTRA EL NÚMERO DE JORNADAS ACADÉMICAS PROGRAMADAS							
Método de Cálculo : (NÚMERO DE JORNADAS ACADÉMICAS REALIZADAS/ NÚMERO DE JORNADAS ACADÉMICAS PROGRAMADAS)*100							
Tipo	Dimensión	Frecuencia de Medición	Forma de cálculo del indicador	Tipo de Valor	Sentido Esperado		
GESTIÓN	EFICACIA	TRIMESTRAL	PORCENTAJE	FLUJO	ASCENDENTE		
MEDIOS DE VERIFICACIÓN / FUENTE INFORMACIÓN				SUPUESTO			
REPORTES DE ASISTENCIA POR TIPO DE SERVICIO VALIDADOS POR LA VICE RECTORIA ACADÉMICA. VERIFICABLE EN LA PAGINA ELECTRÓNICA WWW.UNICHA.EDU.MX/AVANCE_MIR_2022				EXISTAN PROGRAMAS INSTITUCIONALES QUE BRINDAN CONDICIONES ÓPTIMAS PARA EL DESARROLLO DE ACTIVIDADES DOCENTES Y DE APOYO.			

DATOS DE LA META							
Definición de la variable Meta:				Unidad de medida:			
1 - NÚMERO DE JORNADAS ACADÉMICAS REALIZADAS				25 - NÚMERO			

LÍNEA BASE				VALOR PROGRAMADO ANUAL			
AÑO	2018	VALOR	3.00	AÑO	2022	VALOR	3.00
AVANCE TRIMESTRAL OBRA/ACTIVIDAD							
METAS	1er.TRIMESTRE	2o.TRIMESTRE	3er.TRIMESTRE	4o.TRIMESTRE	CUMPLIMIENTO DE METAS		
PROGRAMACIÓN INICIAL	0.00	2.00	1.00	0.00	T1+T2+T3+T4	3.00	
PROGRAMACIÓN ACTUALIZADA	0.00	2.00			T1+T2+T3+T4	2.00	
METAS ALCANZADAS	0.00	2.00	0.00	0.00	T1+T2+T3+T4	2.00	
PORCENTAJE ALCANZADO TRIMESTRAL	0.00	100.00	0.00	0.00	PORCENTAJE ALCANZADO ANUAL	66.67	

PORCENTAJE DE CUMPLIMIENTO ALCANZADO EN EL TRIMESTRE: 100.00 %

DATOS DEL INDICADOR							
Nombre :				Número de indicador :			
PORCENTAJE DE VIAJES DE PRACTICA REALIZADOS				2284			
Definición : MIDE EL PORCENTAJE DE VIAJES DE PRACTICA, RESPECTO AL PROGRAMADO							
Método de Cálculo : (NÚMERO DE VIAJES DE PRACTICA REALIZADOS/ NÚMERO DE VIAJES DE PRACTICA PROGRAMADOS)*100							
Tipo	Dimensión	Frecuencia de Medición	Forma de cálculo del indicador	Tipo de Valor	Sentido Esperado		
GESTIÓN	EFICACIA	TRIMESTRAL	PORCENTAJE	FLUJO	ASCENDENTE		
MEDIOS DE VERIFICACIÓN / FUENTE INFORMACIÓN				SUPUESTO			
REPORTES DE ASISTENCIA POR TIPO DE SERVICIO VALIDADOS POR LA VICE RECTORIA ACADÉMICA. VERIFICABLE EN LA PAGINA ELECTRÓNICA WWW.UNICHA.EDU.MX/AVANCE_MIR_2022				EXISTAN PROGRAMAS INSTITUCIONALES QUE BRINDAN CONDICIONES ÓPTIMAS PARA EL DESARROLLO DE ACTIVIDADES DOCENTES Y DE APOYO.			

JEFE ADMINISTRATIVO  
ISAAC PEREZ ARROYO  
VICE RECTOR DE ADMINISTRACION

TITULAR DE LA DEPENDENCIA/ENTIDAD  
MODESTO SEARA VAZQUEZ  
RECTOR

# REPORTE DE AVANCE DE GESTIÓN

## UR 542 - UNIVERSIDAD DE CHALCATONGO

### SEGUNDO TRIMESTRE 2022



Gobierno del Estado

DATOS DE LA META							
Definición de la variable Meta:		1 - NÚMERO DE VIAJES DE PRACTICA REALIZADOS					
Unidad de medida:		25 - NÚMERO					
LÍNEA BASE				VALOR PROGRAMADO ANUAL			
AÑO	2018	VALOR	3.00	AÑO	2022	VALOR	3.00
AVANCE TRIMESTRAL OBRA/ACTIVIDAD							
METAS	1er.TRIMESTRE	2o.TRIMESTRE	3er.TRIMESTRE	4o.TRIMESTRE	CUMPLIMIENTO DE METAS		
PROGRAMACIÓN INICIAL	0.00	3.00	0.00	0.00	T1+T2+T3+T4	3.00	
PROGRAMACIÓN ACTUALIZADA	0.00	3.00			T1+T2+T3+T4	3.00	
METAS ALCANZADAS	0.00	3.00	0.00	0.00	T1+T2+T3+T4	3.00	
PORCENTAJE ALCANZADO TRIMESTRAL	0.00	100.00	0.00	0.00	PORCENTAJE ALCANZADO ANUAL	100.00	

PORCENTAJE DE CUMPLIMIENTO ALCANZADO EN EL TRIMESTRE: 100.00 %

DATOS DEL INDICADOR							
Nombre :				PORCENTAJE DE SERVICIOS EDUCATIVOS COMPLEMENTARIOS REALIZADOS			
Definición :				MIDE EL PORCENTAJE DE SERVICIOS EDUCATIVOS COMPLEMENTARIOS REALIZADOS, RESPECTO AL PROGRAMADO			
Método de Cálculo :				(NÚMERO DE SERVICIOS EDUCATIVOS COMPLEMENTARIOS REALIZADOS/ NÚMERO DE SERVICIOS EDUCATIVOS COMPLEMENTARIOS PROGRAMADOS)*100			
Tipo		Dimensión		Frecuencia de Medición		Forma de cálculo del indicador	
GESTIÓN		EFICACIA		TRIMESTRAL		PORCENTAJE	
Tipo de Valor				Sentido Esperado			
FLUJO				ASCENDENTE			
MEDIOS DE VERIFICACIÓN / FUENTE INFORMACIÓN				SUPUESTO			
REPORTES DE ASISTENCIA POR TIPO DE SERVICIO VALIDADOS POR LA VICE RECTORIA ACADÉMICA. VERIFICABLE EN LA PÁGINA ELECTRÓNICA WWW.UNICHA.EDU.MX/AVANCE_MIR_2022				EXISTAN PROGRAMAS INSTITUCIONALES QUE BRINDAN CONDICIONES ÓPTIMAS PARA EL DESARROLLO DE ACTIVIDADES DOCENTES Y DE APOYO.			
DATOS DE LA META							
Definición de la variable Meta:		1 - NÚMERO DE SERVICIOS EDUCATIVOS COMPLEMENTARIOS REALIZADOS					
Unidad de medida:		25 - NÚMERO					
LÍNEA BASE				VALOR PROGRAMADO ANUAL			
AÑO	2018	VALOR	48.00	AÑO	2022	VALOR	48.00
AVANCE TRIMESTRAL OBRA/ACTIVIDAD							
METAS	1er.TRIMESTRE	2o.TRIMESTRE	3er.TRIMESTRE	4o.TRIMESTRE	CUMPLIMIENTO DE METAS		
PROGRAMACIÓN INICIAL	12.00	12.00	12.00	12.00	T1+T2+T3+T4	48.00	
PROGRAMACIÓN ACTUALIZADA	12.00	12.00			T1+T2+T3+T4	24.00	
METAS ALCANZADAS	12.00	12.00	0.00	0.00	T1+T2+T3+T4	24.00	
PORCENTAJE ALCANZADO TRIMESTRAL	100.00	100.00	0.00	0.00	PORCENTAJE ALCANZADO ANUAL	50.00	

PORCENTAJE DE CUMPLIMIENTO ALCANZADO EN EL TRIMESTRE: 100.00 %

DATOS DEL INDICADOR							
Nombre :				PORCENTAJE DE BECAS ALIMENTARIAS OTORGADAS			
Definición :				MIDE EL PORCENTAJE DE BECAS ALIMENTARIAS OTORGADAS, RESPECTO A LAS SOLICITADAS			
Método de Cálculo :				(NÚMERO DE BECAS ALIMENTARIAS OTORGADAS/ NÚMERO DE BECAS ALIMENTARIAS SOLICITADAS)*100			
Tipo		Dimensión		Frecuencia de Medición		Forma de cálculo del indicador	
GESTIÓN		EFICACIA		TRIMESTRAL		PORCENTAJE	
Tipo de Valor				Sentido Esperado			
FLUJO				ASCENDENTE			
MEDIOS DE VERIFICACIÓN / FUENTE INFORMACIÓN				SUPUESTO			
REPORTES DE ASISTENCIA POR TIPO DE SERVICIO VALIDADOS POR LA VICE RECTORIA ACADÉMICA. VERIFICABLE EN LA PÁGINA ELECTRÓNICA WWW.UNICHA.EDU.MX/AVANCE_MIR_2022				EXISTAN PROGRAMAS INSTITUCIONALES QUE BRINDAN CONDICIONES ÓPTIMAS PARA EL DESARROLLO DE ACTIVIDADES DOCENTES Y DE APOYO.			

JEFE ADMINISTRATIVO  
ISAAC PEREZ ARROYO  
VICE RECTOR DE ADMINISTRACION

TITULAR DE LA DEPENDENCIA/ENTIDAD  
MODESTO SEARA VAZQUEZ  
RECTOR



**REPORTE DE AVANCE DE GESTIÓN  
UR 542 - UNIVERSIDAD DE CHALCATONGO  
SEGUNDO TRIMESTRE 2022**



Gobierno del Estado

DATOS DE LA META							
Definición de la variable Meta:		1 - NÚMERO DE BECAS ALIMENTARIAS OTORGADAS					
Unidad de medida:		25 - NÚMERO					
LÍNEA BASE				VALOR PROGRAMADO ANUAL			
AÑO	2018	VALOR	120.00	AÑO	2022	VALOR	120.00
AVANCE TRIMESTRAL OBRA/ACTIVIDAD							
METAS	1er.TRIMESTRE	2o.TRIMESTRE	3er.TRIMESTRE	4o.TRIMESTRE	CUMPLIMIENTO DE METAS		
PROGRAMACIÓN INICIAL	30.00	30.00	30.00	30.00	T1+T2+T3+T4	120.00	
PROGRAMACIÓN ACTUALIZADA	30.00	30.00			T1+T2+T3+T4	60.00	
METAS ALCANZADAS	30.00	30.00	0.00	0.00	T1+T2+T3+T4	60.00	
PORCENTAJE ALCANZADO TRIMESTRAL	100.00	100.00	0.00	0.00	PORCENTAJE ALCANZADO ANUAL	50.00	

PORCENTAJE DE CUMPLIMIENTO ALCANZADO EN EL TRIMESTRE: 100.00 %

JEFE ADMINISTRATIVO  
ISAAC PEREZ ARROYO  
VICE RECTOR DE ADMINISTRACION

TITULAR DE LA DEPENDENCIA/ENTIDAD  
MODESTO SEARA VAZQUEZ  
RECTOR



GOBIERNO DEL ESTADO  
DE OAXACA



**UNIVERSIDAD DE CHALCATONGO**  
**PROGRAMAS Y PROYECTOS DE INVERSION**  
DEL 01 DE ENERO AL 30 DE JUNIO DE 2022

**NO APLICA**



GOBIERNO DEL ESTADO  
DE OAXACA



**Universidad de Chalcatongo**  
**RELACION DE BIENES INMUEBLES QUE COMPONEN EL PATRIMONIO**  
DEL 01 DE ENERO AL 30 DE JUNIO DE 2022  
(Pesos)

CUENTA	DESCRIPCIÓN DEL BIEN	Saldo Final
12310	TERRENOS	
12330	EDIFICIOS NO RESIDENCIALES	126,689,146.00
12351	EDIFICACIÓN HABITACIONAL EN PROCESO	
12352	EDIFICACIÓN NO HABITACIONAL EN PROCESO	
12353	CONSTRUCCIÓN DE OBRAS PARA EL ABASTECIMIENTO DE AGUA, PETRÓLEO, GAS, ELECTRICIDAD Y TELECOMUNICACION	
12354	DIVISIÓN DE TERRENOS Y CONSTRUCCIÓN DE OBRAS DE URBANIZACIÓN EN PROCESO	
12355	CONSTRUCCIÓN DE VÍAS DE COMUNICACIÓN EN PROCESO	
12356	OTRAS CONSTRUCCIONES DE INGENIERÍA CIVIL U OBRA PESADA EN PROCESO	
12357	INSTALACIONES Y EQUIPAMIENTO EN CONSTRUCCIONES EN PROCESO	
12359	TRABAJOS DE ACABADOS EN EDIFICACIONES Y OTROS TRABAJOS ESPECIALIZADOS EN PROCESO	
12361	EDIFICACIÓN HABITACIONAL EN PROCESO	
12362	EDIFICACIÓN NO HABITACIONAL EN PROCESO	
12363	CONSTRUCCIÓN DE OBRAS PARA EL ABASTECIMIENTO DE AGUA, PETRÓLEO, GAS, ELECTRICIDAD Y TELECOMUNICACION	
12364	DIVISIÓN DE TERRENOS Y CONSTRUCCIÓN DE OBRAS DE URBANIZACIÓN	
12365	CONSTRUCCIÓN DE VÍAS DE COMUNICACIÓN EN PROCESO	
12366	OTRAS CONSTRUCCIONES DE INGENIERÍA CIVIL U OBRA PESADA EN PROCESO	
12367	INSTALACIONES Y EQUIPAMIENTO EN CONSTRUCCIONES EN PROCESO	
12369	TRABAJOS DE ACABADOS EN EDIFICACIONES Y OTROS TRABAJOS ESPECIALIZADOS EN PROCESO	
12390	OTROS BIENES INMUEBLES	
	<b>SUMA TOTAL:</b>	<b>126,689,146.00</b>



GOBIERNO DEL ESTADO  
DE OAXACA



**Universidad de Chalcatongo**  
**RELACION DE BIENES MUEBLES QUE COMPONEN EL PATRIMONIO**  
**DEL 01 DE ENERO AL 30 DE JUNIO DE 2022**  
**(Pesos)**

<b>CUENTA</b>	<b>DESCRIPCIÓN DEL BIEN</b>	<b>Saldo Final</b>
12411	MUEBLES DE OFICINA Y ESTANTERÍA	1,079,146.00
12412	MUEBLES, EXCEPTO DE OFICINA Y ESTANTERÍA	9,050.00
12413	EQUIPO DE CÓMPUTO Y DE TECNOLOGÍAS DE LA INFORMACIÓN	2,369,764.00
12419	OTROS MOBILIARIOS Y EQUIPOS DE ADMINISTRACIÓN	100,532.00
12421	EQUIPOS Y APARATOS AUDIOVISUALES	1,063,565.00
12422	APARATOS DEPORTIVOS	
12423	CÁMARAS FOTOGRÁFICAS Y DE VIDEO	137,643.00
12429	OTRO MOBILIARIO Y EQUIPO EDUCACIONAL Y RECREATIVO	388,805.00
12431	EQUIPO MÉDICO Y DE LABORATORIO	260,446.00
12432	INSTRUMENTAL MÉDICO Y DE LABORATORIO	2,140,868.00
12441	AUTOMÓVILES Y CAMIONES	196,080.00
12443	EQUIPO AEROSPAECIAL	
12445	EMBARCACIONES	
12449	OTROS EQUIPOS DE TRANSPORTE	
12450	EQUIPO DE DEFENSA Y SEGURIDAD	
12461	MAQUINARIA Y EQUIPO AGROPECUARIO	
12462	MAQUINARIA Y EQUIPO INDUSTRIAL	
12463	MAQUINARIA Y EQUIPO DE CONSTRUCCIÓN	
12464	SISTEMAS DE AIRE ACONDICIONADO, CALEFACCIÓN Y DE REFRIGERACIÓN INDUSTRIAL Y COMERCIAL	73,600.00
12465	EQUIPO DE COMUNICACIÓN Y TELECOMUNICACIÓN	131,417.00
12466	EQUIPOS DE GENERACIÓN ELÉCTRICA, APARATOS Y ACCESORIOS ELÉCTRICOS	866,238.00
12467	HERRAMIENTAS Y MÁQUINAS-HERRAMIENTA	
12469	OTROS EQUIPOS	96,170.00
12471	BIENES ARTISTICOS, CULTURALES Y CIENTIFICOS	
12483	AVES	
12484	OVINOS Y CAPRINOS	
12486	EQUINOS	
12487	ESPECIES MENORES Y DE ZOOLOGICO	
12488	ÁRBOLES Y PLANTAS	
12489	OTROS ACTIVOS BIOLÓGICOS	
	<b>SUMA TOTAL:</b>	<b>8,913,325.00</b>



GOBIERNO DEL ESTADO  
DE OAXACA



**Universidad de Chalcatongo**

RELACION DE CUENTAS BANCARIAS PRODUCTIVAS ESPECIFICAS  
DEL 01 DE ENERO AL 30 DE JUNIO DE 2022

FONDO, PROGRAMA O CONVENIO	DATOS DE LA CUENTA BANCARIA		
	INSTITUCION BANCARIA	NUMERO DE CUENTA	FECHA DE APERTURA

**NO APLICA**



GOBIERNO DEL ESTADO  
DE OAXACA



**UNIVERSIDAD DE CHALCATONGO**  
**RELACION DE ESQUEMAS BURSATILES Y COBERTURAS FINANCIERAS**  
DEL 01 DE ENERO AL 30 DE JUNIO DE 2022

**NO APLICA**



GOBIERNO DEL ESTADO  
DE OAXACA



SEFIN  
Secretaría de  
Finanzas

Universidad de Chalcatongo  
Montos pagados por ayudas y subsidios  
Periodo (01 de enero al 30 de junio de 2022)

Concepto	Ayuda	Subsidio	Sector (económico o social)	Beneficiario	CURP	Monto Pagado
BECA ALIMENTARIA	X	SOCIAL		RAMIREZ MENDOZA YURI CARMEN	RAMY970316MOCMNR06	\$ 3,268.00
BECA ALIMENTARIA	X	SOCIAL		LOPEZ VASQUEZ ESBEIDY	LOVE990104MOCPS09	\$ 3,268.00
BECA ALIMENTARIA	X	SOCIAL		OSORIO CRUZ ARELI	OOCA990109MBCSRR02	\$ 3,268.00
BECA ALIMENTARIA	X	SOCIAL		RAMIREZ OSEGUERA MARTHA	RAOM980103MOCMSR05	\$ 3,426.00
BECA ALIMENTARIA	X	SOCIAL		JIMENEZ CRUZ NADIA	JICN020106MOCMRDA0	\$ 1,558.00
BECA ALIMENTARIA	X	SOCIAL		SANTIAGO AQUINO JESUS RAMIRO	SAAJ971225HOCNQS04	\$ 2,610.00
BECA ALIMENTARIA	X	SOCIAL		LOPEZ LOPEZ MAGALY	LOLM991022MOCPPG03	\$ 1,755.00
BECA ALIMENTARIA	X	SOCIAL		GONZALEZ MORALES KARLA YARELI	GOMK031021MOCNRR01	\$ 1,440.00
BECA ALIMENTARIA	X	SOCIAL		LUCERO VIDAL ADRIANA MAYTE	LUVA011108MOCCDDA1	\$ 3,915.00
BECA ALIMENTARIA	X	SOCIAL		CUEVAS HERNANDEZ DALIA	CUHD020206MOCVRLA0	\$ 3,719.00
BECA ALIMENTARIA	X	SOCIAL		GONZALEZ GONZALEZ YATZIRI VIANNEY	GOGY031126MOCNNTA0	\$ 900.00
BECA ALIMENTARIA	X	SOCIAL		ROJAS QUIROZ SOLEDAD	ROQS971018MOCJRL00	\$ 990.00
BECA ALIMENTARIA	X	SOCIAL		LOPEZ SEBASTIAN PRUDENCIO	LOSP970428HOCBPR09	\$ 1,602.00
BECA ALIMENTARIA	X	SOCIAL		ORTIZ HERNANDEZ ITDALIZ	OIHIO20307MOCRRTA5	\$ 1,064.00
BECA ALIMENTARIA	X	SOCIAL		GARCIA GARCIA LIDIA OTILIA	GAGL960824MOCRRD09	\$ 1,260.00
BECA ALIMENTARIA	X	SOCIAL		CORTES CRUZ ALEJANDRA	COCA991207MOCRRLO9	\$ 540.00
BECA ALIMENTARIA	X	SOCIAL		ASUNCION FLORES KARINA	AUFK031013MOCSLRA9	\$ 342.00
BECA ALIMENTARIA	X	SOCIAL		BAUTISTA LOPEZ YUYU	BALY010911MOCTPYA8	\$ 720.00
				<b>TOTAL</b>		<b>\$ 35,645.00</b>

**UNIVERSIDAD DE CHALCATONGO**  
**Estado de Situación Financiera Detallado - LDF**  
**Al 30 de junio de 2022 y al 31 de diciembre de 2021**  
**(PESOS)**

Concepto	30 de junio de 2022	31 de diciembre de 2021	Concepto	30 de junio de 2022	31 de diciembre de 2021
<b>ACTIVO</b>			<b>PASIVO</b>		
<b>Activo Circulante</b>			<b>Pasivo Circulante</b>		
<b>Efectivo y Equivalentes</b>	<b>129,662</b>	<b>269,759</b>	<b>Cuentas por Pagar a Corto Plazo</b>	<b>473,973</b>	<b>1,344,186</b>
Efectivo			Servicios Personales por Pagar a Corto Plazo		
Bancos/Tesorería			Proveedores por Pagar a Corto Plazo	0	0
Bancos/Dependencias y Otros	129,662	269,759	Contratistas por Obras Públicas por Pagar a Corto Plazo	0	101,359
Inversiones Temporales (Hasta 3 meses)			Participaciones y Aportaciones por Pagar a Corto Plazo		
Fondos con Afectación Específica			Transferencias Otorgadas por Pagar a Corto Plazo	96,099	26,804
Depósitos de Fondos de Terceros en Garantía y/o Administración			Intereses, Comisiones y Otros Gastos de la Deuda Pública por Pagar a Corto Plazo	0	0
Otros Efectivos y Equivalentes			Retenciones y Contribuciones por Pagar a Corto Plazo	126,020	223,785
<b>Derechos a Recibir Efectivo o Equivalentes</b>	<b>344,311</b>	<b>1,074,428</b>	Devoluciones de la Ley de Ingresos por Pagar a Corto Plazo	0	0
Inversiones Financieras de Corto Plazo			Otras Cuentas por Pagar a Corto Plazo	251,854	992,238
Cuentas por Cobrar a Corto Plazo			<b>Documentos por Pagar a Corto Plazo</b>	<b>0</b>	<b>0</b>
Deudores Diversos por Cobrar a Corto Plazo	344,311	1,074,428	Documentos Comerciales por Pagar a Corto Plazo		
Ingresos por Recuperar a Corto Plazo			Documentos con Contratistas por Obras Públicas por Pagar a Corto Plazo		
Deudores por Anticipos de la Tesorería a Corto Plazo			Otros Documentos por Pagar a Corto Plazo		
Préstamos Otorgados a Corto Plazo			<b>Porción a Corto Plazo de la Deuda Pública a Largo Plazo</b>	<b>0</b>	<b>0</b>
Otros Derechos a Recibir Efectivo o Equivalentes a Corto Plazo			Porción a Corto Plazo de la Deuda Pública		
<b>Derechos a Recibir Bienes o Servicios</b>	<b>0</b>	<b>0</b>	Porción a Corto Plazo de Arrendamiento Financiero		
Anticipo a Proveedores por Adquisición de Bienes y Prestación de Servicios a Corto Plazo			Títulos y Valores a Corto Plazo		
Anticipo a Proveedores por Adquisición de Bienes Inmuebles y Muebles a Corto Plazo			<b>Pasivos Diferidos a Corto Plazo</b>	<b>0</b>	<b>0</b>
Anticipo a Proveedores por Adquisición de Bienes Intangibles a Corto Plazo			Ingresos Cobrados por Adelantado a Corto Plazo		
Anticipo a Contratistas por Obras Públicas a Corto Plazo			Intereses Cobrados por Adelantado a Corto Plazo		
Otros Derechos a Recibir Bienes o Servicios a Corto Plazo			Otros Pasivos Diferidos a Corto Plazo		
<b>Inventarios</b>	<b>0</b>	<b>0</b>	<b>Fondos y Bienes de Terceros en Garantía y/o Administración a Corto Plazo</b>	<b>0</b>	<b>0</b>
Inventario de Mercancías para Venta			Fondos en Garantía a Corto Plazo		
Inventario de Mercancías Terminadas			Fondos en Administración a Corto Plazo		
Inventario de Mercancías en Proceso de Elaboración			Fondos Contingentes a Corto Plazo		
Inventario de Materias Primas, Materiales y Suministros para Producción			Fondos de Fideicomisos, Mandatos y Contratos Análogos a Corto Plazo		
Bienes en Tránsito			Otros Fondos de Terceros en Garantía y/o Administración a Corto Plazo		
Almacenes			Valores y Bienes en Garantía a Corto Plazo		
<b>Estimación por Pérdida o Deterioro de Activos Circulantes</b>	<b>0</b>	<b>0</b>	<b>Provisiones a Corto Plazo</b>	<b>0</b>	<b>0</b>
Estimaciones para Cuentas Incobrables por Derechos a Recibir Efectivo o Equivalentes			Provisión para Demandas y Juicios a Corto Plazo		
Estimación por Deterioro de Inventarios			Provisión para Contingencias a Corto Plazo		
<b>Otros Activos Circulantes</b>	<b>0</b>	<b>0</b>	Otras Provisiones a Corto Plazo		
Valores en Garantía			<b>Otros Pasivos a Corto Plazo</b>	<b>0</b>	<b>0</b>
Bienes en Garantía (excluye depósitos de fondos)			Ingresos por Clasificar		
Bienes Derivados de Embargos, Decomisos, Aseguramientos y Dación en Pago			Recaudación por Participar		
Adquisición con Fondos de Terceros			Otros Pasivos Circulantes		
<b>Total de Activos Circulantes</b>	<b>473,973</b>	<b>1,344,187</b>	<b>Total de Pasivos Circulantes</b>	<b>473,973</b>	<b>1,344,186</b>
<b>Activo No Circulante</b>			<b>Pasivo No Circulante</b>		
Inversiones Financieras a Largo Plazo			Cuentas por Pagar a Largo Plazo		
Derechos a Recibir Efectivo o Equivalentes a Largo Plazo			Documentos por Pagar a Largo Plazo		
Bienes Inmuebles, Infraestructura y Construcciones en Proceso	126,689,146	126,689,146	Deuda Pública a Largo Plazo		
Bienes Muebles	8,913,325	9,042,083	Pasivos Diferidos a Largo Plazo		
Activos Intangibles	17,660	17,660	Fondos y Bienes de Terceros en Garantía y/o en Administración a Largo Plazo		
Depreciación, Deterioro y Amortización Acumulada de Bienes	-5,179,767	-4,442,399	Provisiones a Largo Plazo		
Activos Diferidos			<b>Total de Pasivos No Circulantes</b>	<b>0</b>	<b>0</b>
Estimación por Pérdida o Deterioro de Activos no Circulantes			<b>Total del Pasivo</b>	<b>473,973</b>	<b>1,344,186</b>
Otros Activos no Circulantes			<b>HACIENDA PÚBLICA/PATRIMONIO</b>		
<b>Total de Activos No Circulantes</b>	<b>130,440,364</b>	<b>131,306,490</b>	<b>Hacienda Pública/Patrimonio Contribuido</b>	<b>95,905,912</b>	<b>95,888,676</b>
<b>Total del Activo</b>	<b>130,914,337</b>	<b>132,650,677</b>	Aportaciones		
			Donaciones de Capital		
			Actualización de la Hacienda Pública/Patrimonio	95,905,912	95,888,676
			<b>Hacienda Pública/Patrimonio Generado</b>	<b>34,534,452</b>	<b>35,417,815</b>
			Resultados del Ejercicio (Ahorro/ Desahorro)	-737,368	-567,890
			Resultados de Ejercicios Anteriores	35,271,820	35,985,705
			Revalúos		
			Reservas		
			Rectificaciones de Resultados de Ejercicios Anteriores		
			<b>Exceso o Insuficiencia en la Actualización de la Hacienda Pública/Patrimonio</b>	<b>0</b>	<b>0</b>
			Resultado por Posición Monetaria		
			Resultado por Tenencia de Activos no Monetarios		
			<b>Total Hacienda Pública/Patrimonio</b>	<b>130,440,364</b>	<b>131,306,491</b>
			<b>Total del Pasivo y Hacienda Pública/Patrimonio</b>	<b>130,914,337</b>	<b>132,650,677</b>



UNIVERSIDAD DE CHALCATONGO  
Balance Presupuestario - LDF  
Del 1 de enero al 30 de junio de 2022  
(PESOS)

Concepto	Estimado/ Aprobado	Devengado	Recaudado/ Pagado
<b>A. Ingresos Totales (A = A1+A2+A3)</b>	<b>16,286,730</b>	<b>8,343,595</b>	<b>7,068,176</b>
A1. Ingresos de Libre Disposición	16,286,730	8,343,595	7,068,176
A2. Transferencias Federales Etiquetadas	0	0	0
A3. Financiamiento Neto	0	0	0
<b>B. Egresos Presupuestarios<sup>1</sup> (B = B1+B2)</b>	<b>16,286,730</b>	<b>8,343,595</b>	<b>7,068,176</b>
B1. Gasto No Etiquetado (sin incluir Amortización de la Deuda Pública)	16,286,730	8,343,595	7,068,176
B2. Gasto Etiquetado (sin incluir Amortización de la Deuda Pública)	0	0	0
<b>C. Remanentes del Ejercicio Anterior (C = C1 + C2)</b>		0	0
C1. Remanentes de Ingresos de Libre Disposición aplicados en el periodo			
C2. Remanentes de Transferencias Federales Etiquetadas aplicados en el periodo			
<b>I. Balance Presupuestario (I = A - B + C)</b>	0	0	0
<b>II. Balance Presupuestario sin Financiamiento Neto (II = I - A3)</b>	0	0	0
<b>III. Balance Presupuestario sin Financiamiento Neto y sin Remanentes del Ejercicio Anterior (III = II - C)</b>	0	0	0

Concepto	Aprobado	Devengado	Pagado
<b>E. Intereses, Comisiones y Gastos de la Deuda (E = E1+E2)</b>	0	0	0
E1. Intereses, Comisiones y Gastos de la Deuda con Gasto No Etiquetado			
E2. Intereses, Comisiones y Gastos de la Deuda con Gasto Etiquetado			
<b>IV. Balance Primario (IV = III + E)</b>	0	0	0

Concepto	Estimado/ Aprobado	Devengado	Recaudado/ Pagado
<b>F. Financiamiento (F = F1 + F2)</b>	0	0	0
F1. Financiamiento con Fuente de Pago de Ingresos de Libre Disposición			
F2. Financiamiento con Fuente de Pago de Transferencias Federales Etiquetadas			
<b>G. Amortización de la Deuda (G = G1 + G2)</b>	0	0	0
G1. Amortización de la Deuda Pública con Gasto No Etiquetado			
G2. Amortización de la Deuda Pública con Gasto Etiquetado			
<b>A3. Financiamiento Neto (A3 = F - G)</b>	0	0	0

Concepto	Estimado/ Aprobado	Devengado	Recaudado/ Pagado
A1. Ingresos de Libre Disposición	16,286,730	8,343,595	7,068,176
<b>A3.1 Financiamiento Neto con Fuente de Pago de Ingresos de Libre Disposición (A3.1 = F1 - G1)</b>	0	0	0
F1. Financiamiento con Fuente de Pago de Ingresos de Libre Disposición			
G1. Amortización de la Deuda Pública con Gasto No Etiquetado			
B1. Gasto No Etiquetado (sin incluir Amortización de la Deuda Pública)	16,286,730	8,343,595	7,068,176
C1. Remanentes de Ingresos de Libre Disposición aplicados en el periodo			
<b>V. Balance Presupuestario de Recursos Disponibles (V = A1 + A3.1 - B1 + C1)</b>	0	0	0
<b>VI. Balance Presupuestario de Recursos Disponibles sin Financiamiento Neto (VI = V - A3.1)</b>	0	0	0

Concepto	Estimado/ Aprobado	Devengado	Recaudado/ Pagado
A2. Transferencias Federales Etiquetadas	0	0	0
<b>A3.2 Financiamiento Neto con Fuente de Pago de Transferencias Federales Etiquetadas (A3.2 = F2 - G2)</b>	0	0	0
F2. Financiamiento con Fuente de Pago de Transferencias Federales Etiquetadas			
G2. Amortización de la Deuda Pública con Gasto Etiquetado			
B2. Gasto Etiquetado (sin incluir Amortización de la Deuda Pública)	0	0	0
C2. Remanentes de Transferencias Federales Etiquetadas aplicados en el periodo			
<b>VII. Balance Presupuestario de Recursos Etiquetados (VII = A2 + A3.2 - B2 + C2)</b>	0	0	0
<b>VIII. Balance Presupuestario de Recursos Etiquetados sin Financiamiento Neto (VIII = VII - A3.2)</b>	0	0	0

**UNIVERSIDAD DE CHALCATONGO**  
**Estado Analítico de Ingreso Detallado - LDF**  
**Del 1 de enero al 30 de junio de 2022**  
**(PESOS)**

Concepto	Ingreso					Diferencia
	Estimado	Ampliaciones/ (Reducciones)	Modificado	Devengado	Recaudado	
<b>Ingresos de Libre Disposición</b>						
A. Impuestos						
B. Cuotas y Aportaciones de Seguridad Social						
C. Contribuciones de Mejoras						
D. Derechos						
E. Productos						
F. Aprovechamientos						
G. Ingresos por Ventas de Bienes y Servicios						
<b>H. Participaciones (H=h1+h2+h3+h4+h5+h6+h7+h8+h9+h10+h11)</b>	0	0	0	0	0	0
h1) Fondo General de Participaciones						
h2) Fondo de Fomento Municipal						
h3) Fondo de Fiscalización y Recaudación						
h4) Fondo de Compensación						
h5) Fondo de Extracción de Hidrocarburos						
h6) Impuesto Especial Sobre Producción y Servicios						
h7) 0.136% de la Recaudación Federal Participable						
h8) 3.17% Sobre Extracción de Petróleo						
h9) Gasolinas y Diésel						
h10) Fondo del Impuesto Sobre la Renta						
h11) Fondo de Estabilización de los Ingresos de las Entidades Federativas						
<b>I. Incentivos Derivados de la Colaboración Fiscal (I=i1+i2+i3+i4+i5)</b>	0	0	0	0	0	0
i1) Tenencia o Uso de Vehículos						
i2) Fondo de Compensación ISAN						
i3) Impuesto Sobre Automóviles Nuevos						
i4) Fondo de Compensación de Repecos-Intermedios						
i5) Otros Incentivos Económicos						
J. Transferencias	16,286,730	-181,595	16,105,135	8,343,595	7,068,176	7,761,540
K. Convenios						
k1) Otros Convenios y Subsidios						
<b>L. Otros Ingresos de Libre Disposición (L=l1+l2)</b>	0	0	0	0	0	0
l1) Participaciones en Ingresos Locales						
l2) Otros Ingresos de Libre Disposición						
<b>I. Total de Ingresos de Libre Disposición (I=A+B+C+D+E+F+G+H+I+J+K+L)</b>	16,286,730	-181,595	16,105,135	8,343,595	7,068,176	7,761,540
<b>Ingresos Excedentes de Ingresos de Libre Disposición</b>						
<b>Transferencias Federales Etiquetadas</b>						
<b>A. Aportaciones (A=a1+a2+a3+a4+a5+a6+a7+a8)</b>	0	0	0	0	0	0
a1) Fondo de Aportaciones para la Nómina Educativa y Gasto Operativo						
a2) Fondo de Aportaciones para los Servicios de Salud						
a3) Fondo de Aportaciones para la Infraestructura Social						
a4) Fondo de Aportaciones para el Fortalecimiento de los Municipios y de las Demarcaciones Territoriales del Distrito Federal						
a5) Fondo de Aportaciones Múltiples						
a6) Fondo de Aportaciones para la Educación Tecnológica y de Adultos						
a7) Fondo de Aportaciones para la Seguridad Pública de los Estados y del Distrito Federal						
a8) Fondo de Aportaciones para el Fortalecimiento de las Entidades Federativas						
<b>B. Convenios (B=b1+b2+b3+b4)</b>	0	0	0	0	0	0
b1) Convenios de Protección Social en Salud						
b2) Convenios de Descentralización						
b3) Convenios de Reasignación						
b4) Otros Convenios y Subsidios						
<b>C. Fondos Distintos de Aportaciones (C=c1+c2)</b>	0	0	0	0	0	0
c1) Fondo para Entidades Federativas y Municipios Productores de Hidrocarburos						
c2) Fondo Minero						
D. Transferencias, Subsidios y Subvenciones, y Pensiones y Jubilaciones	0	0	0	0	0	0
E. Otras Transferencias Federales Etiquetadas						
<b>II. Total de Transferencias Federales Etiquetadas (II = A + B + C + D + E)</b>	0	0	0	0	0	0
<b>III. Ingresos Derivados de Financiamientos (III = A)</b>	0	0	0	0	0	0
A. Ingresos Derivados de Financiamientos						
<b>IV. Total de Ingresos (IV = I + II + III)</b>	16,286,730	-181,595	16,105,135	8,343,595	7,068,176	7,761,540
<b>Datos Informativos</b>						
1. Ingresos Derivados de Financiamientos con Fuente de Pago de Ingresos de Libre Disposición						
2. Ingresos Derivados de Financiamientos con Fuente de Pago de Transferencias Federales Etiquetadas						
<b>3. Ingresos Derivados de Financiamientos (3 = 1 + 2)</b>	0	0	0	0	0	0



UNIVERSIDAD DE CHALCATONGO							
Informe Analítico de la Deuda Pública y Otros Pasivos - LDF							
Del 1 de enero al 30 de junio de 2022							
(PESOS)							
Denominación de la Deuda Pública y Otros Pasivos	Saldo al 31 de diciembre de 2021-1 (d)	Disposiciones del Periodo (e)	Amortizaciones del Periodo (f)	Revaluaciones, Reclasificaciones y Otros Ajustes (g)	Saldo Final del Periodo (h) h=d+e-f+g	Pago de Intereses del Periodo (i)	Pago de Comisiones y demás costos asociados durante el Periodo (j)
<b>1. Deuda Pública (1=A+B)</b>							
A. Corto Plazo (A=a1+a2+a3)							
a1) Instituciones de Crédito							
a2) Títulos y Valores							
a3) Arrendamientos Financieros							
B. Largo Plazo (B=b1+b2+b3)							
b1) Instituciones de Crédito							
b2) Títulos y Valores							
b3) Arrendamientos Financieros							
<b>2. Otros Pasivos</b>	<b>1,344,186.00</b>	<b>-</b>	<b>870,213.00</b>		<b>473,973.00</b>		
<b>3. Total de la Deuda Pública y Otros Pasivos (3=1+2)</b>	<b>1,344,186.00</b>	<b>-</b>	<b>870,213.00</b>		<b>473,973.00</b>		
<b>4. Deuda Contingente 1 (Informativo)</b>							
A. Deuda Contingente 1							
B. Deuda Contingente 2							
C. Deuda Contingente XX							
<b>5. Valor de Instrumentos Bono Cupón Cero 2 (Informativo)</b>							
A. Instrumento Bono Cupón Cero 1							
B. Instrumento Bono Cupón Cero 2							
C. Instrumento Bono Cupón Cero XX							

1 Se refiere a cualquier Financiamiento sin fuente o garantía de pago definida, que sea asumida de manera solidaria o subsidiaria por las Entidades Federativas con sus Municipios, organismos descentralizados y empresas de participación estatal mayoritaria y fideicomisos, locales o municipales, y por los Municipios con sus respectivos organismos descentralizados y empresas de participación municipal mayoritaria.

2 Se refiere al valor del Bono Cupón Cero que respalda el pago de los créditos asociados al mismo (Activo).

Obligaciones a Corto Plazo (k)	Monto Contratado (l)	Plazo Pactado (m)	Tasa de Interés (n)	Comisiones y Costos Relacionados (o)	Tasa Efectiva (p)
<b>6. Obligaciones a Corto Plazo (Informativo)</b>					
A. Crédito 1					
B. Crédito 2					
C. Crédito XX					

**UNIVERSIDAD DE CHALCATONGO**  
**Informe Analítico de Obligaciones Diferentes de Financiamientos -LDF**  
**Del 1 de enero al 30 de junio de 2022**  
**(PESOS)**

Denominación de las Obligaciones Diferentes de Financiamiento (c )	Fecha del Contrato (d)	Fecha de inicio de operación del proyecto (e )	Fecha de vencimiento (f)	Monto de la inversión pactado (g)	Plazo pactado (h)	Monto promedio mensual del pago de la contraprestación (i)	Monto promedio mensual del pago de la contraprestación correspondiente al pago de inversión (j)	Monto pagado de la inversión al 30 de junio de 2022 (k)	Monto pagado de la inversión actualizado al 30 de junio de 2022 (l)	Saldo pendiente por pagar de la inversión al 30 de junio de 2022 (m = g - l)
<b>A. Asociaciones Público Privadas (APP's) (A=a+b+c+d)</b> a) APP 1 b) APP 2 c) APP 3 d) APP XX										
<b>B. Otros Instrumentos (B=a+b+c+d)</b> a) Otro Instrumento 1 b) Otro Instrumento 2 c) Otro Instrumento 3 d) Otro Instrumento XX										
<b>C. Total de Obligaciones Diferentes de Financiamiento (C=A+B)</b>										

No aplica

UNIVERSIDAD DE CHALCATONGO						
Estado Analítico del Ejercicio del Presupuesto de Egresos Detallado - LDF						
Clasificación por Objeto del Gasto (Capítulo y Concepto)						
Del 1 de enero al 30 de junio de 2022						
(PESOS)						
Concepto	Egresos					Subejercicio
	Aprobado	Ampliaciones/ (Reducciones)	Modificado	Devengado	Pagado	
<b>I. Gasto No Etiquetado (I=A+B+C+D+E+F+G+H+I)</b>	<b>16,286,730</b>	<b>-181,595</b>	<b>16,105,135</b>	<b>8,343,595</b>	<b>7,068,176</b>	<b>7,761,540</b>
A. Servicios Personales (A=a1+a2+a3+a4+a5+a6+a7)	0	0	0	0	0	0
a1) Remuneraciones al Personal de Carácter Permanente	0	0	0	0	0	0
a2) Remuneraciones al Personal de Carácter Transitorio	0	0	0	0	0	0
a3) Remuneraciones Adicionales y Especiales	0	0	0	0	0	0
a4) Seguridad Social	0	0	0	0	0	0
a5) Otras Prestaciones Sociales y Económicas	0	0	0	0	0	0
a6) Previsiones	0	0	0	0	0	0
a7) Pago de Estímulos a Servidores Públicos	0	0	0	0	0	0
B. Materiales y Suministros (B=b1+b2+b3+b4+b5+b6+b7+b8+b9)	0	0	0	0	0	0
b1) Materiales de Administración, Emisión de Documentos y Artículos Oficiales	0	0	0	0	0	0
b2) Alimentos y Utensilios	0	0	0	0	0	0
b3) Materias Primas y Materiales de Producción y Comercialización	0	0	0	0	0	0
b4) Materiales y Artículos de Construcción y de Reparación	0	0	0	0	0	0
b5) Productos Químicos, Farmacéuticos y de Laboratorio	0	0	0	0	0	0
b6) Combustibles, Lubricantes y Aditivos	0	0	0	0	0	0
b7) Vestuario, Blancos, Prendas de Protección y Artículos Deportivos	0	0	0	0	0	0
b8) Materiales y Suministros Para Seguridad	0	0	0	0	0	0
b9) Herramientas, Refacciones y Accesorios Menores	0	0	0	0	0	0
C. Servicios Generales (C=c1+c2+c3+c4+c5+c6+c7+c8+c9)	0	0	0	0	0	0
c1) Servicios Básicos	0	0	0	0	0	0
c2) Servicios de Arrendamiento	0	0	0	0	0	0
c3) Servicios Profesionales, Científicos, Técnicos y Otros Servicios	0	0	0	0	0	0
c4) Servicios Financieros, Bancarios y Comerciales	0	0	0	0	0	0
c5) Servicios de Instalación, Reparación, Mantenimiento y Conservación	0	0	0	0	0	0
c6) Servicios de Comunicación Social y Publicidad	0	0	0	0	0	0
c7) Servicios de Traslado y Viáticos	0	0	0	0	0	0
c8) Servicios Oficiales	0	0	0	0	0	0
c9) Otros Servicios Generales	0	0	0	0	0	0
D. Transferencias, Asignaciones, Subsidios y Otras Ayudas (D=d1+d2+d3+d4+d5+d6+d7+d8+d9)	16,286,730	-181,595	16,105,135	8,343,595	7,068,176	7,761,540
d1) Transferencias Internas y Asignaciones al Sector Público	16,251,730	-198,128	16,053,602	8,307,950	7,035,851	7,745,652
d2) Transferencias al Resto del Sector Público	0	0	0	0	0	0
d3) Subsidios y Subvenciones	0	0	0	0	0	0
d4) Ayudas Sociales	35,000	16,533	51,533	35,645	32,325	15,888
d5) Pensiones y Jubilaciones	0	0	0	0	0	0
d6) Transferencias a Fideicomisos, Mandatos y Otros Análogos	0	0	0	0	0	0
d7) Transferencias a la Seguridad Social	0	0	0	0	0	0
d8) Donativos	0	0	0	0	0	0
d9) Transferencias al Exterior	0	0	0	0	0	0
E. Bienes Muebles, Inmuebles e Intangibles (E=e1+e2+e3+e4+e5+e6+e7+e8+e9)	0	0	0	0	0	0
e1) Mobiliario y Equipo de Administración	0	0	0	0	0	0
e2) Mobiliario y Equipo Educacional y Recreativo	0	0	0	0	0	0
e3) Equipo e Instrumental Médico y de Laboratorio	0	0	0	0	0	0
e4) Vehículos y Equipo de Transporte	0	0	0	0	0	0
e5) Equipo de Defensa y Seguridad	0	0	0	0	0	0
e6) Maquinaria, Otros Equipos y Herramientas	0	0	0	0	0	0
e7) Activos Biológicos	0	0	0	0	0	0
e8) Bienes Inmuebles	0	0	0	0	0	0
e9) Activos Intangibles	0	0	0	0	0	0
F. Inversión Pública (F=f1+f2+f3)	0	0	0	0	0	0
f1) Obra Pública en Bienes de Dominio Público	0	0	0	0	0	0
f2) Obra Pública en Bienes Propios	0	0	0	0	0	0
f3) Proyectos Productivos y Acciones de Fomento	0	0	0	0	0	0
G. Inversiones Financieras y Otras Provisiones (G=g1+g2+g3+g4+g5+g6+g7)	0	0	0	0	0	0
g1) Inversiones Para el Fomento de Actividades Productivas	0	0	0	0	0	0
g2) Acciones y Participaciones de Capital	0	0	0	0	0	0
g3) Compra de Títulos y Valores	0	0	0	0	0	0
g4) Concesión de Préstamos	0	0	0	0	0	0
g5) Inversiones en Fideicomisos, Mandatos y Otros Análogos	0	0	0	0	0	0
Fideicomiso de Desastres Naturales (Informativo)	0	0	0	0	0	0
g6) Otras Inversiones Financieras	0	0	0	0	0	0
g7) Provisiones para Contingencias y Otras Erogaciones Especiales	0	0	0	0	0	0
H. Participaciones y Aportaciones (H=h1+h2+h3)	0	0	0	0	0	0
h1) Participaciones	0	0	0	0	0	0
h2) Aportaciones	0	0	0	0	0	0
h3) Convenios	0	0	0	0	0	0
I. Deuda Pública (I=i1+i2+i3+i4+i5+i6+i7)	0	0	0	0	0	0
i1) Amortización de la Deuda Pública	0	0	0	0	0	0
i2) Intereses de la Deuda Pública	0	0	0	0	0	0
i3) Comisiones de la Deuda Pública	0	0	0	0	0	0
i4) Gastos de la Deuda Pública	0	0	0	0	0	0
i5) Costo por Coberturas	0	0	0	0	0	0
i6) Apoyos Financieros	0	0	0	0	0	0
i7) Adeudos de Ejercicios Fiscales Anteriores (ADEFAS)	0	0	0	0	0	0

Concepto	Egresos					Subejercicio
	Aprobado	Ampliaciones/ (Reducciones)	Modificado	Devengado	Pagado	
<b>II. Gasto Etiquetado (II=A+B+C+D+E+F+G+H+I)</b>	<b>0</b>	<b>0</b>	<b>0</b>	<b>0</b>	<b>0</b>	<b>0</b>
A. Servicios Personales (A=a1+a2+a3+a4+a5+a6+a7)	0	0	0	0	0	0
a1) Remuneraciones al Personal de Carácter Permanente						0
a2) Remuneraciones al Personal de Carácter Transitorio						0
a3) Remuneraciones Adicionales y Especiales						0
a4) Seguridad Social						0
a5) Otras Prestaciones Sociales y Económicas						0
a6) Previsiones						0
a7) Pago de Estímulos a Servidores Públicos						0
B. Materiales y Suministros (B=b1+b2+b3+b4+b5+b6+b7+b8+b9)	0	0	0	0	0	0
b1) Materiales de Administración, Emisión de Documentos y Artículos Oficiales						0
b2) Alimentos y Utensilios						0
b3) Materias Primas y Materiales de Producción y Comercialización						0
b4) Materiales y Artículos de Construcción y de Reparación						0
b5) Productos Químicos, Farmacéuticos y de Laboratorio						0
b6) Combustibles, Lubricantes y Aditivos						0
b7) Vestuario, Blancos, Prendas de Protección y Artículos Deportivos						0
b8) Materiales y Suministros Para Seguridad						0
b9) Herramientas, Refacciones y Accesorios Menores						0
C. Servicios Generales (C=c1+c2+c3+c4+c5+c6+c7+c8+c9)	0	0	0	0	0	0
c1) Servicios Básicos						0
c2) Servicios de Arrendamiento						0
c3) Servicios Profesionales, Científicos, Técnicos y Otros Servicios						0
c4) Servicios Financieros, Bancarios y Comerciales						0
c5) Servicios de Instalación, Reparación, Mantenimiento y Conservación						0
c6) Servicios de Comunicación Social y Publicidad						0
c7) Servicios de Traslado y Viáticos						0
c8) Servicios Oficiales						0
c9) Otros Servicios Generales						0
D. Transferencias, Asignaciones, Subsidios y Otras Ayudas (D=d1+d2+d3+d4+d5+d6+d7+d8+d9)	0	0	0	0	0	0
d1) Transferencias Internas y Asignaciones al Sector Público						0
d2) Transferencias al Resto del Sector Público						0
d3) Subsidios y Subvenciones						0
d4) Ayudas Sociales						0
d5) Pensiones y Jubilaciones						0
d6) Transferencias a Fideicomisos, Mandatos y Otros Análogos						0
d7) Transferencias a la Seguridad Social						0
d8) Donativos						0
d9) Transferencias al Exterior						0
E. Bienes Muebles, Inmuebles e Intangibles (E=e1+e2+e3+e4+e5+e6+e7+e8+e9)	0	0	0	0	0	0
e1) Mobiliario y Equipo de Administración	0	0	0	0	0	0
e2) Mobiliario y Equipo Educativo y Recreativo						0
e3) Equipo e Instrumental Médico y de Laboratorio	0	0	0	0	0	0
e4) Vehículos y Equipo de Transporte						0
e5) Equipo de Defensa y Seguridad						0
e6) Maquinaria, Otros Equipos y Herramientas						0
e7) Activos Biológicos						0
e8) Bienes Inmuebles						0
e9) Activos Intangibles						0
F. Inversión Pública (F=f1+f2+f3)	0	0	0	0	0	0
f1) Obra Pública en Bienes de Dominio Público						0
f2) Obra Pública en Bienes Propios						0
f3) Proyectos Productivos y Acciones de Fomento						0
G. Inversiones Financieras y Otras Provisiones (G=g1+g2+g3+g4+g5+g6+g7)	0	0	0	0	0	0
g1) Inversiones Para el Fomento de Actividades Productivas						0
g2) Acciones y Participaciones de Capital						0
g3) Compra de Títulos y Valores						0
g4) Concesión de Préstamos						0
g5) Inversiones en Fideicomisos, Mandatos y Otros Análogos Fideicomiso de Desastres Naturales (Informativo)						0
g6) Otras Inversiones Financieras						0
g7) Provisiones para Contingencias y Otras Erogaciones Especiales						0
H. Participaciones y Aportaciones (H=h1+h2+h3)	0	0	0	0	0	0
h1) Participaciones						0
h2) Aportaciones						0
h3) Convenios						0
I. Deuda Pública (I=i1+i2+i3+i4+i5+i6+i7)	0	0	0	0	0	0
i1) Amortización de la Deuda Pública						0
i2) Intereses de la Deuda Pública						0
i3) Comisiones de la Deuda Pública						0
i4) Gastos de la Deuda Pública						0
i5) Costo por Coberturas						0
i6) Apoyos Financieros						0
i7) Adeudos de Ejercicios Fiscales Anteriores (ADEFAS)						0
<b>III. Total de Egresos (III = I + II)</b>	<b>16,286,730</b>	<b>-181,595</b>	<b>16,105,135</b>	<b>8,343,595</b>	<b>7,068,176</b>	<b>7,761,540</b>

UNIVERSIDAD DE CHALCATONGO						
Estado Analítico del Ejercicio del Presupuesto de Egresos Detallado - LDF						
Clasificación Administrativa						
Del 1 de enero al 30 de junio de 2022						
(PESOS)						
Concepto	Egresos					Subejercicio
	Aprobado	Ampliaciones/ (Reducciones)	Modificado	Devengado	Pagado	
<b>I. Gasto No Etiquetado (I=A)</b>	<b>16,286,730</b>	<b>-181,595</b>	<b>16,105,135</b>	<b>8,343,595</b>	<b>7,068,176</b>	<b>7,761,540</b>
542. UNIVERSIDAD DE CHALCATONGO	16,286,730	-181,595	16,105,135	8,343,595	7,068,176	7,761,540
<b>II. Gasto Etiquetado (II=A)</b>	<b>0</b>	<b>0</b>	<b>0</b>	<b>0</b>	<b>0</b>	<b>0</b>
542. UNIVERSIDAD DE CHALCATONGO	0	0	0	0	0	0
<b>III. Total de Egresos (III = I + II)</b>	<b>16,286,730</b>	<b>-181,595</b>	<b>16,105,135</b>	<b>8,343,595</b>	<b>7,068,176</b>	<b>7,761,540</b>

**UNIVERSIDAD DE CHALCATONGO**  
Estado Analítico del Ejercicio del Presupuesto de Egresos Detallado - LDF  
Clasificación Funcional (Finalidad y Función)  
Del 1 de enero al 30 de junio de 2022  
(PESOS)

Concepto	Egresos					Subejercicio
	Aprobado	Ampliaciones/ (Reducciones)	Modificado	Devengado	Pagado	
<b>I. Gasto No Etiquetado (I=A+B+C+D)</b>	<b>16,286,730</b>	<b>-181,595</b>	<b>16,105,135</b>	<b>8,343,595</b>	<b>7,068,176</b>	<b>7,761,540</b>
<b>A. Gobierno (A=a1+a2+a3+a4+a5+a6+a7+a8)</b>	<b>0</b>	<b>0</b>	<b>0</b>	<b>0</b>	<b>0</b>	<b>0</b>
a1) Legislación						0
a2) Justicia						0
a3) Coordinación de la Política de Gobierno						0
a4) Relaciones Exteriores						0
a5) Asuntos Financieros y Hacendarios						0
a6) Seguridad Nacional						0
a7) Asuntos de Orden Público y de Seguridad Interior						0
a8) Otros Servicios Generales						0
<b>B. Desarrollo Social (B=b1+b2+b3+b4+b5+b6+b7)</b>	<b>16,286,730</b>	<b>-181,595</b>	<b>16,105,135</b>	<b>8,343,595</b>	<b>7,068,176</b>	<b>7,761,540</b>
b1) Protección Ambiental						0
b2) Vivienda y Servicios a la Comunidad						0
b3) Salud						0
b4) Recreación, Cultura y Otras Manifestaciones Sociales						0
b5) Educación	16,286,730	-181,595	16,105,135	8,343,595	7,068,176	7,761,540
b6) Protección Social						0
b7) Otros Asuntos Sociales						0
<b>C. Desarrollo Económico (C=c1+c2+c3+c4+c5+c6+c7+c8+c9)</b>	<b>0</b>	<b>0</b>	<b>0</b>	<b>0</b>	<b>0</b>	<b>0</b>
c1) Asuntos Económicos, Comerciales y Laborales en General						0
c2) Agropecuaria, Silvicultura, Pesca y Caza						0
c3) Combustibles y Energía						0
c4) Minería, Manufacturas y Construcción						0
c5) Transporte						0
c6) Comunicaciones						0
c7) Turismo						0
c8) Ciencia, Tecnología e Innovación						0
c9) Otras Industrias y Otros Asuntos Económicos						0
<b>D. Otras No Clasificadas en Funciones Anteriores (D=d1+d2+d3+d4)</b>	<b>0</b>	<b>0</b>	<b>0</b>	<b>0</b>	<b>0</b>	<b>0</b>
d1) Transacciones de la Deuda Pública / Costo Financiero de la Deuda						0
d2) Transferencias, Participaciones y Aportaciones Entre Diferentes Niveles y Órdenes de Gobierno						0
d3) Saneamiento del Sistema Financiero						0
d4) Adeudos de Ejercicios Fiscales Anteriores						0
<b>II: Gasto Etiquetado (II=A+B+C+D)</b>	<b>0</b>	<b>0</b>	<b>0</b>	<b>0</b>	<b>0</b>	<b>0</b>
<b>A. Gobierno (A=a1+a2+a3+a4+a5+a6+a7+a8)</b>	<b>0</b>	<b>0</b>	<b>0</b>	<b>0</b>	<b>0</b>	<b>0</b>
a1) Legislación						0
a2) Justicia						0
a3) Coordinación de la Política de Gobierno						0
a4) Relaciones Exteriores						0
a5) Asuntos Financieros y Hacendarios						0
a6) Seguridad Nacional						0
a7) Asuntos de Orden Público y de Seguridad Interior						0
a8) Otros Servicios Generales						0
<b>B. Desarrollo Social (B=b1+b2+b3+b4+b5+b6+b7)</b>	<b>0</b>	<b>0</b>	<b>0</b>	<b>0</b>	<b>0</b>	<b>0</b>
b1) Protección Ambiental						0
b2) Vivienda y Servicios a la Comunidad						0
b3) Salud						0
b4) Recreación, Cultura y Otras Manifestaciones Sociales						0
b5) Educación	0	0	0	0	0	0
b6) Protección Social						0
b7) Otros Asuntos Sociales						0
<b>C. Desarrollo Económico (C=c1+c2+c3+c4+c5+c6+c7+c8+c9)</b>	<b>0</b>	<b>0</b>	<b>0</b>	<b>0</b>	<b>0</b>	<b>0</b>
c1) Asuntos Económicos, Comerciales y Laborales en General						0
c2) Agropecuaria, Silvicultura, Pesca y Caza						0
c3) Combustibles y Energía						0
c4) Minería, Manufacturas y Construcción						0
c5) Transporte						0
c6) Comunicaciones						0
c7) Turismo						0
c8) Ciencia, Tecnología e Innovación						0
c9) Otras Industrias y Otros Asuntos Económicos						0
<b>D. Otras No Clasificadas en Funciones Anteriores (D=d1+d2+d3+d4)</b>	<b>0</b>	<b>0</b>	<b>0</b>	<b>0</b>	<b>0</b>	<b>0</b>
d1) Transacciones de la Deuda Pública / Costo Financiero de la Deuda						0
d2) Transferencias, Participaciones y Aportaciones Entre Diferentes Niveles y Órdenes de Gobierno						0
d3) Saneamiento del Sistema Financiero						0
d4) Adeudos de Ejercicios Fiscales Anteriores						0
<b>III. Total de Egresos (III = I + II)</b>	<b>16,286,730</b>	<b>-181,595</b>	<b>16,105,135</b>	<b>8,343,595</b>	<b>7,068,176</b>	<b>7,761,540</b>



**UNIVERSIDAD DE CHALCATONGO**  
**Estado Analítico del Ejercicio del Presupuesto de Egresos Detallado - LDF**  
**Clasificación de Servicios Personales por Categoría**  
**Del 1 de enero al 30 de junio de 2022**  
**(PESOS)**

Concepto	Egresos					Subejercicio
	Aprobado	Ampliaciones/ (Reducciones)	Modificado	Devengado	Pagado	
<b>I. Gasto No Etiquetado (I=A+B+C+D+E+F)</b>	<b>14,013,159</b>	<b>0</b>	<b>14,013,159</b>	<b>7,112,979</b>	<b>6,032,318</b>	<b>6,900,181</b>
A. Personal Administrativo						0
B. Magisterio	14,013,159	0	14,013,159	7,112,979	6,032,318	6,900,181
C. Servicios de Salud (C=c1+c2)	0	0	0	0	0	0
c1) Personal Administrativo						0
c2) Personal Médico, paramédico y afín						0
D. Seguridad Pública						0
E. Gastos asociados a la implementación de nuevas leyes federales o reformas a las mismas (E=e1+e2)	0	0	0	0	0	0
e1) Nombre del Programa o Ley 1						0
e2) Nombre del Programa o Ley 2						0
F. Sentencias laborales definitivas						0
<b>II. Gasto Etiquetado (I=A+B+C+D+E+F)</b>	<b>0</b>	<b>0</b>	<b>0</b>	<b>0</b>	<b>0</b>	<b>0</b>
A. Personal Administrativo						0
B. Magisterio						0
C. Servicios de Salud (C=c1+c2)	0	0	0	0	0	0
c1) Personal Administrativo						0
c2) Personal Médico, paramédico y afín						0
D. Seguridad Pública						0
E. Gastos asociados a la implementación de nuevas leyes federales o reformas a las mismas (E=e1+e2)	0	0	0	0	0	0
e1) Nombre del Programa o Ley 1						0
e2) Nombre del Programa o Ley 2						0
F. Sentencias laborales definitivas						0
<b>III. Total de Gasto en Servicios Personales (III = I + II)</b>	<b>14,013,159</b>	<b>0</b>	<b>14,013,159</b>	<b>7,112,979</b>	<b>6,032,318</b>	<b>6,900,181</b>

UNIVERSIDAD DE CHALCATONGO Informe sobre Estudios Actuariales - LDF Del 1 de enero al 30 de junio de 2022					
	Pensiones y jubilaciones	Salud	Riesgos de trabajo	Invalidez y vida	Otras prestaciones sociales
<p><b>Tipo de Sistema</b> Prestación laboral o Fondo general para trabajadores del estado o municipio Beneficio definido, Contribución definida o Mixto</p> <p><b>Población afiliada</b> Activos Edad máxima Edad mínima Edad promedio Pensionados y Jubilados Edad máxima Edad mínima Edad promedio Beneficiarios Promedio de años de servicio (trabajadores activos) Aportación individual al plan de pensión como % del salario Aportación del ente público al plan de pensión como % del salario Crecimiento esperado de los pensionados y jubilados (como %) Crecimiento esperado de los activos (como %) Edad de Jubilación o Pensión Esperanza de vida</p> <p><b>Ingresos del Fondo</b> Ingresos Anuales al Fondo de Pensiones</p> <p><b>Nómina anual</b> Activos Pensionados y Jubilados Beneficiarios de Pensionados y Jubilados</p> <p><b>Monto mensual por pensión</b> Máximo Mínimo Promedio</p> <p><b>Monto de la reserva</b></p> <p><b>Valor presente de las obligaciones</b> Pensiones y Jubilaciones en curso de pago Generación actual Generaciones futuras</p> <p><b>Valor presente de las contribuciones asociadas a los sueldos futuros de cotización X%</b> Generación actual Generaciones futuras</p> <p><b>Valor presente de aportaciones futuras</b> Generación actual Generaciones futuras Otros Ingresos</p> <p><b>Déficit/superávit actuarial</b> Generación actual Generaciones futuras</p> <p><b>Periodo de suficiencia</b> Año de descapitalización Tasa de rendimiento</p> <p><b>Estudio actuarial</b> Año de elaboración del estudio actuarial Empresa que elaboró el estudio actuarial</p>					

NO aplica



GOBIERNO DEL ESTADO  
DE OAXACA

# UNIVERSIDAD DE LA CAÑADA



## RESULTADOS GENERALES

Los resultados obtenidos durante el ejercicio se han logrado mantener una planta docente de 38 PTC con las siguientes características: Porcentaje de Profesores de Tiempo Completo (PTCs) con estudios de posgrado (97.4%), porcentaje de PTCs con doctorado (46.2%), porcentaje de PTCs con perfil deseable (46.1%) y porcentaje de PTCs miembros del SNI (17.9%)

<i>PROFESORES DE TIEMPO COMPLETO</i>	<i>TOTAL</i>
<i>Licenciatura</i>	0
<i>Maestría</i>	21
<i>Doctorado</i>	18
<i>Posgrado en el área disciplinar de su desempeño</i>	38
<i>Doctorado en el área disciplinar de su desempeño</i>	18
<i>Perfil deseable reconocido por el PRODEP</i>	19
<i>Adscripción al SNI o SNC</i>	6
<i>Participación en el programa de tutorías</i>	39

Se tienen seis cuerpos académicos hoy reconocidos por PRODEP como CA en formación: Aprovechamiento integral de productos agroindustriales, Grupo de Investigación Multidisciplinario para el Desarrollo de Productos Terapéuticos (GIM-DEPROTÉ), Sistemas Agroalimentarios Sustentables, Tecnología Computacional Aplicada y Neuroinmunoendocrinología y un Cuerpo Académico en consolidación: UNCA-IADEX: Investigación aplicada y desarrollo experimental , también se cuenta con un grupos de trabajo como son: Investigación y Desarrollo de Fármacos .

Se cuenta con dos institutos de investigación Instituto de Farmacobiología e Instituto de Tecnología de los Alimentos.

Durante el primer semestre 2022 se han titulado dos egresados de la Licenciatura en Informática, dos egresados de la Ingeniería en Alimentos, doce egresados de la Licenciatura en Nutrición, nueve egresados de la Licenciatura en Química Clínica todos por CENEVAL y una egresada de la Licenciatura en Química Clínica por defensa por tesis. Los institutos de investigación, jefaturas de carrera, cuerpos académicos y promoción al desarrollo realizan diversas actividades, a continuación, se presentan las diversas acciones que se han realizado en el transcurso del primer semestre:



GOBIERNO DEL ESTADO  
DE OAXACA

TÍTULO GENERAL DE LA ACTIVIDAD			RESPONSABLE
IV Coloquio de Difusión Científica, "Ingeniería en Farmacobiología compartiendo conocimientos"			M.C. Rocio Rosas López Profesora de la Asignatura de Métodos de Investigación en colaboración con la Jefatura de Ing. en Farmacobiología
17/01/2022	IV COLOQUIO DE INVESTIGACIÓN " INGENIERÍA EN FARMACOBIOLOGIA COMPARTIENDO CONOCIMIENTO"	Dicho evento fue organizado por estudiantes del grupo 904 de la carrera en Ingeniería en Farmacobiología, con el fin de generar un espacio informativo donde se busca abarcar distintas áreas disciplinarias en la que se puede participar como en la Licenciatura en Nutrición, Ingeniería en Agroindustrias, Clubes de Ciencia México y por supuesto la importancia del Ingeniero en Farmacobiología en el ámbito laboral y de investigación	2 Sesiones de Ponencias: 1° Sesión: Ponencias sobre Estancias profesionales, Interacción Fármaco-Nutrimiento, Farmacoeconomía y la Búsqueda de nuevos antibióticos. 2° sesión, se impartió una serie de conferencias con las siguientes temáticas: la experiencia de una Estancia Profesional en la Industria Kemiker, el desempeño de un Ingeniero en la Industria, Hongos Macroscópicos con Interés Medicinal y una experiencia en Clubes de Ciencia México 2021 Ser estudiante de la Ingeniería en
TÍTULO GENERAL DE LA ACTIVIDAD			RESPONSABLE
Seminario semanal del grupo GIM-DEPROTÉ UNCA-CA-09			DRA. MAYRA HERRERA MARTÍNEZ
19/01/2022	Caracterización de las NADPH oxidasas presentes en el espermatozoide de cobayo y evaluación de su función durante la capacitación. M.C. César Ismael Ortíz García	Conocer el tema relacionado con las líneas de investigación del GIM-DEPROTÉ, así como afianzar colaboraciones con investigadores externos a la Universidad	
TÍTULO GENERAL DE LA ACTIVIDAD			RESPONSABLE
Seminario semanal del grupo GIM-DEPROTÉ UNCA-CA-09			DRA. MAYRA HERRERA MARTÍNEZ



GOBIERNO DEL ESTADO  
DE OAXACA

26/01/2022	Efecto de extractos vegetales en la oviposición de <i>Heilipus Lauri</i> en condiciones controladas, Dra. Florinda García Pérez, Nova Universitas campus Ocotlán	Conocer el tema relacionado con las líneas de investigación del GIM-DEPROTÉ, así como afianzar colaboraciones con investigadores externos a la Universidad	PONENCIA	INTERÉS EN EL TEMA	ESTUDIANTES Y PERSONAL ACADÉMICO
<b>TÍTULO GENERAL DE LA ACTIVIDAD</b>			<b>RESPONSABLE</b>		
7º JORNADA ACADÉMICA DE LA LICENCIATURA EN NUTRICIÓN			M.N.C. Nelly Victoria Gutiérrez Moguel		
31/01/2022	Ciclo en conferencias en conmemoración al Día del Nutriólogo: Hablando de Campos Transversales	Actualizar a alumnos y docentes en los campos transversales de la nutrición.			
31/01/2022	Determinación de la actividad microbiana de alimentos funcionales.	Actualizar a alumnos y docentes en los campos transversales de la nutrición.			
31/01/2022	Patrón de alimentación saludable con alimentos regionales.	Actualizar a alumnos y docentes en los campos transversales de la nutrición.			
31/01/2022	Cálculo y dosificación de bebidas deportivas.	Actualizar a alumnos y docentes en los campos transversales de la nutrición.			
31/01/2022	Cálculo de requerimientos en pacientes con Enfermedad Renal Crónica en prediálisis.	Actualizar a alumnos y docentes en los campos transversales de la nutrición.			
<b>TÍTULO GENERAL DE LA ACTIVIDAD</b>			<b>RESPONSABLE</b>		
Seminario semanal del grupo GIM-DEPROTÉ UNCA-CA-09			DRA. MAYRA HERRERA MARTÍNEZ		



GOBIERNO DEL ESTADO  
DE OAXACA

02/02/2022	“Staphylococcus aureus: un modelo para el estudio de compuestos antivirulencia”, M.C. Carlos Alberto Castañón Sánchez, Laboratorio de investigación biomédica	Conocer el tema relacionado con las líneas de investigación del GIM-DEPROTÉ, así como afianzar colaboraciones con investigadores externos a la Universidad
<b>TÍTULO GENERAL DE LA ACTIVIDAD</b>		<b>RESPONSABLE</b>
4º FERIA DE ALIMENTACIÓN Y NUTRICIÓN		M.C. Zaydi Anaí Acosta Chí
02/02/2022	4º Feria de Alimentación y Nutrición	Promover hábitos de alimentación saludable conservando el consumo de alimentos regionales, locales y de temporada.
<b>TÍTULO GENERAL DE LA ACTIVIDAD</b>		<b>RESPONSABLE</b>
Día naranja 25 de cada mes		Psic. Joyce Lara Rosas
18/02/2022	Si duele no es amor	Prevenir la violencia de género, en los espacios de la comunidad universitaria en las relaciones entre hombres y mujeres en torno al amor y los comportamientos que este conlleva para cada genero
25/02/2022	Prevención de la Violencia Digital	Prevenir la violencia de género, en los espacios de la comunidad universitaria.
<b>TÍTULO GENERAL DE LA ACTIVIDAD</b>		<b>RESPONSABLE</b>
Seminario semanal del grupo GIM - DEPROTE UNCA-CA-9		DRA. MAYRA HERRERA MARTÍNEZ
02/03/2022	“Cómo hacer fitoquímica y no morir en el intento”, M.C. Raúl Velasco Azorsa, Universidad Autónoma del Estado de Hidalgo	Conocer el tema relacionado con las líneas de investigación del GIM-DEPROTÉ, así como afianzar colaboraciones con investigadores externos a la Universidad
<b>TÍTULO GENERAL DE LA ACTIVIDAD</b>		<b>RESPONSABLE</b>
		M.A. Marco Antonio Islas López (Coordinador de Promoción al desarrollo)
07/03/2022	Prevención del sobrepeso, obesidad y bajo peso (M.C. Zaydi Anaí Acosta Chí)	Difundir información nutricional sobre la prevención del sobrepeso, obesidad y bajo peso; así como recomendaciones de dietas para prevenirlo.



GOBIERNO DEL ESTADO  
DE OAXACA

TÍTULO GENERAL DE LA ACTIVIDAD		RESPONSABLE
Mujeres en la Ciencia y Tecnología en el marco del día internacional de la mujer		Dirección del Instituto de Tecnología de los Alimentos, Dra. Rossana del Carmen Altamirano Fortoul y comité organizador.
08/03/2022	Ponencia impartida por la M.C. Rocio Rosas y M.C. Maria del Rosario Peralta Calvo	Dar visibilidad al papel de la mujer en la Ciencia y Tecnología, promover su aportación en este campo, mostrar unas figuras referentes para todas y todos los estudiantes que tengan interés en este ámbito y así aumentar su participación para que en un futuro puedan formarse sin barreras en su trayectoria profesional. Así mismo, dar a conocer las investigaciones científicas y tecnológicas que se realiza tanto en el Instituto de Tecnología de los Alimentos como en la Universidad de la Cañada, y su aportación en la región.
08/03/2022	Presentación de carteles	Promover la difusión de la ciencia y la igual de género, así como reconocer la creatividad en la realización de carteles. exposición de carteles Los carteles se presentaron durante el evento, el cual se llevó a cabo por Facebook live Universidad de la Cañada. alumnos de nivel medio superior, superior , así como público en general
08/03/2022	Mesa redonda	Dar a conocer el punto de vista desde diferentes perspectivas, lo anterior acerca de cómo afectó la pandemia en el ámbito de la educación e investigación. Mesa redonda Facebook live Universidad de la Cañada alumnos de nivel medio superior, superior , así como público en general
TÍTULO GENERAL DE LA ACTIVIDAD		RESPONSABLE
Día Internacional de la mujer		Psic. Joyce Lara Rosas
08/03/2022	Día Internacional de la mujer "Los diferentes roles de las mujeres en el ámbito universitario"	Promover acciones que favorezcan la igualdad y equidad en la Universidad
TÍTULO GENERAL DE LA ACTIVIDAD		RESPONSABLE
Promoción al desarrollo		M.A. Marco Antonio López Islas
18/03/2022	Taller "Producción de lombricomposta" impartido por M.C. Julio Cesar Hernández Rosas	Capacitar a personal docente del Teledbachillerato Comunitario No. 6, sobre los sistemas de producción y aplicación de la lombricomposta.





GOBIERNO DEL ESTADO  
DE OAXACA

18/03/2022	Taller "Producción de Composta Bocashi" impartido por M.C. Julio Cesar Hernández Rosas	Capacitar a personal docente del Telebachillerato Comunitario No. 6, sobre los sistemas de producción y aplicación de la composta bocashi a partir de residuos agroindustriales.
<b>TÍTULO GENERAL DE LA ACTIVIDAD</b>		<b>RESPONSABLE</b>
Seminario semanal del grupo GIM-DEPROTÉ UNCA-CA-09		DRA. MAYRA HERRERA MARTÍNEZ
06/04/2022	Pruebas fitoquímicas en TLC, Dr. Mauricio Muñoz Ochoa, Centro Interdisciplinario de Ciencias Marinas del Instituto Politécnico Nacional	Conocer el tema relacionado con las líneas de investigación del GIM-DEPROTÉ, así como afianzar colaboraciones con investigadores externos a la Universidad
<b>TÍTULO GENERAL DE LA ACTIVIDAD</b>		<b>RESPONSABLE</b>
Seminario semanal del grupo GIM-DEPROTÉ UNCA-CA-09		Dra. Mayra Herrera Martínez
04/05/2022	Análisis de la expresión de FOXP3 de células T reguladoras en pacientes con trasplante renal, Dr. Daniel Torres Martínez, Laboratorio de Biología Molecular, Servicio de Genética Médica, Hospital General de México "Dr. Eduardo Liceaga"	Conocer el tema relacionado con las líneas de investigación del GIM-DEPROTÉ, así como afianzar colaboraciones con investigadores externos a la Universidad
<b>TÍTULO GENERAL DE LA ACTIVIDAD</b>		<b>RESPONSABLE</b>
Seminario semanal del grupo GIM-DEPROTÉ UNCA-CA-09		DRA. MAYRA HERRERA MARTÍNEZ
26/05/2022	Ponencia de "Cultivo de líneas celulares", Dr. Joaquín Manzo Merino, Instituto Nacional de Cancerología	Conocer el tema relacionado con las líneas de investigación del GIM-DEPROTÉ, así como afianzar colaboraciones con investigadores externos a la Universidad
<b>TÍTULO GENERAL DE LA ACTIVIDAD</b>		<b>RESPONSABLE</b>
8tava Jornada de QC		M.C. Nadia Luz
06/06/2022	8tava Jornada de QC	Reunir a un panel de expertos en diferentes áreas de la Química Clínica para favorecer la vinculación a nivel



GOBIERNO DEL ESTADO  
DE OAXACA

		académico y de investigación de los participantes y el alumnado			
<b>TÍTULO GENERAL DE LA ACTIVIDAD</b>			<b>RESPONSABLE</b>		
11/06/2022	Carrera Universitaria				
<b>TÍTULO GENERAL DE LA ACTIVIDAD</b>			<b>RESPONSABLE</b>		
Seminario semanal del grupo GIM-DEPROTÉ UNCA-CA-09			DRA. MAYRA HERRERA MARTÍNEZ		
15/06/2022	Venenos de alacrán, Dra. Jimena Cid Uribe	Conocer el tema relacionado con las líneas de investigación del GIM-DEPROTÉ, así como afianzar colaboraciones con investigadores externos a la Universidad	PONENCIA	INTERÉS EN EL TEMA	ESTUDIANTES Y PERSONAL ACADÉMICO

En la Universidad de la Cañada se realizan actividades de básquet y volibol, cabe resaltar que estos deportes son los más practicados por los alumnos, maestros y personal administrativo y operativo. Estas actividades forman parte de la formación integral de los alumnos, ya que influye de manera positiva al incentivar a nuestros estudiantes en ocupar su tiempo libre en actividades de recreación, previniendo en gran medida el uso y consumo de drogas y adicciones, las cuales afectan gravemente en su formación académica. De igual manera estas actividades propician las buenas relaciones entre la comunidad universitaria, ya que los grupos que se han formado para la realización de las actividades recreativas son integrados por estudiantes, maestros y trabajadores operativos-administrativos de la Universidad de la Cañada.

La institución cuenta con el área de Psicología, a través de la cual se imparten pláticas a la comunidad en general sobre temas de interés, se imparten talleres de violencia intrafamiliar, talleres y conferencias en las temáticas de inclusión, equidad y género, eliminación de prácticas sexistas, discriminación de género, entre otras. Para este año 2022 el área de psicología desarrollo el siguiente plan de trabajo anual:



GOBIERNO DEL ESTADO  
DE OAXACA



## PROGRAMA DE TRABAJO 2022

### Acciones de Prevención y Disminución de la Violencia de Género en la Universidad de la Cañada.

El área de psicología continuara capacitando a la comunidad universitaria la cual esta conforma por alumnado, profesorado, personal administrativo y operativo, tiene como objetivo a reflexionar y reivindicar nuestras acciones en favor de la igualdad, el reconocimiento y defensa de los derechos humanos, así como garantizar la dignidad de las personas.

La Universidad de la Cañada a través del Comité de Ética y Prevención de Conflicto de Interés ha manifestado su postura por medio del "Pronunciamiento de Cero Tolerancias a las conductas de hostigamiento sexual y acoso sexual" así como la difusión del Protocolo para la Prevención, Atención y Sanción de la Violencia de Género, con la finalidad de dar a conocer parte de la normativa con la que se cuenta en esta Institución respecto a la violencia de género.

Se capacitará a través de talleres, conferencias y campañas de difusión dirigido al Alumnado, Profesorado y Personal Administrativo, con estas actividades se continúa consolidando la transversalización de la perspectiva de género en la comunidad educativa, tomando como prioridad el enfoque en Derechos humanos y con perspectiva de género.

En cada una de las acciones fortalecerá los conocimientos, formación y la capacitación necesaria para identificar y conocer las diferentes problemáticas de la violencia de género, además distinguir sus tipos y modalidades, en favor de una cultura de paz.

Acciones:

- 1.- Campañas de difusión Día Naranja cada 25 de cada mes.
- 2.- Realizar conferencias y talleres virtuales

Participantes: Alumnado, Profesorado, Personal administrativo y operativo

### Calendario de acciones a realizar durante el año 2022

Acciones	Objetivo	Población	Ene	F eb	Ma r	Abr	Ma y	Ju n	Jul	Ag o	Se p	Oct	No v	Dic
Campaña Día Naranja. 25 de cada mes,	Difundir en toda la comunidad universitaria la campaña "Yo me uno", con la finalidad de prevenir y visibilizar la violencia hacia las mujeres y niñas.	Comunidad universitaria	X	X	X	X	X	X	X	X	X	X	X	X
Si Duele no es Amor	Prevenir la violencia de género, en los	Comunidad universitaria		X										

Segundo Informe Trimestral Enero – Junio del ejercicio 2022



GOBIERNO DEL ESTADO  
DE OAXACA

	espacios de la comunidad universitaria en las relaciones entre hombres y mujeres en torno al amor y los comportamientos que este conlleva para cada género													
Prevención de la Violencia Digital	Prevenir la violencia de género, en los espacios de la comunidad universitaria.	Comunidad universitaria		X										
Conmemoración del Día Internacional de la Mujer Día "Los diferentes roles de las Mujeres en el ámbito universitario".	Promover acciones que favorezcan la igualdad y equidad en la Universidad	Comunidad universitaria			X									
Sexualidad y pareja	Crear conciencia del autoconocimiento como herramienta para tener relaciones de pareja sanas	Comunidad universitaria				X								
Violencia en el Noviazgo	Concientización de la posible violencia que se genere durante el noviazgo.	Comunidad universitaria					X							
Las resistencias en el trabajo con hombres	De construir acciones aprendidas del ser hombre.	Comunidad universitaria						X						
Conversatorio de salud mental	Identificar la importancia de los cuidados de la salud mental	Comunidad universitaria							X					
Habilidades socioemocionales para jóvenes	Promover la reflexión y análisis de acciones que fomenten relaciones sanas, de esta manera mejorar la convivencia de la comunidad universitaria	Comunidad universitaria								X				
Sexualidad y autocuidado en jóvenes	Promover la reflexión y análisis de acciones que fomenten relaciones sanas, de esta manera mejorar la convivencia de la comunidad universitaria	Comunidad universitaria									X			
Cuidados emocionales violencia digital en las universidades	Promover la reflexión y análisis de acciones que fomenten relaciones sanas,	Comunidad universitaria										X		



GOBIERNO DEL ESTADO  
DE OAXACA

	de esta manera mejorar la convivencia de la comunidad universitaria														
Discriminación y violencia contra las mujeres	Identificar acciones que fomenten la integración de hombres y mujeres en ambientes sanos y libre de violencias	Comunidad universitaria												X	
Mitos y realidades de la sexualidad masculina	Promover la reflexión y análisis de acciones que fomenten relaciones sanas, de esta manera mejorar la convivencia de la comunidad universitaria	Comunidad universitaria													X

Informe de actividades realizadas durante el primer semestre 2022

**Conferencia Si Duele No es Amor**

El día 18 de febrero se llevó a cabo la presentación del tema Si duele No es Amor con el objetivo dar a conocer los mitos del amor romántico y poner de manifiesto acciones y actitudes en las relaciones de pareja que, lejos de ser normales, son violencia, La ponencia estará a cargo de la facilitadora Lic. Jaquelina Mariana Escamilla Villanueva, Directora del Instituto Municipal de la Mujer y colaboradora de la SMO, quien de las 12:00 a las 13:00 horas compartió la importancia de la mitos del amor romántico, el cómo deconstruimos las divertidas formas del amor. Proporciono herramientas y elementos para visibilizar la violencia en el noviazgo.

La capacitación se realizó de manera conjunta con la Secretaría de las Mujeres de Oaxaca (SMO).

**Conferencia Prevención de Violencia Digital**

En el Marco del Día Naranja, como parte de las acciones programadas para prevenir y eliminar la violencia contra las mujeres y niñas en nuestra comunidad universitarias, se llevó a cabo la conferencia Prevención de la violencia digital, a cargo de la facilitadora Dra. Soledad Venegas Nava, Consultora TI y Cofundadora de Studio Mantis quien de las 11:00 a las 13:00 horas abordando temas, tipos de violencia de género y digital, proporcionando herramientas y estrategias que ayudara a la eliminación de violencia digital.



GOBIERNO DEL ESTADO  
DE OAXACA

## **Conmemoración del Día Internacional de la Mujer**

Con el objetivo de reflexionar y reivindicar nuestros discursos o acciones en favor de la igualdad, el reconocimiento y defensa de los derechos humanos, garantizar la dignidad de las personas, además de erradicar la brecha y la violencia de género, se llevó a cabo la conferencia en la modalidad virtual el día 8 de marzo del presente año, en la cual se presentó la Dra. Dora Rodríguez soriano, profesora investigadora de la Universidad de Autónoma de Tlaxcala, quien de las 10:30 a las 11:30 horas, abordando temas como los diferentes roles de la mujeres en el ámbito universitario, destacando las diferentes desigualdades y brechas a las que se enfrentan.

### **Conferencia Sexualidad y Pareja**

El día 29 de abril se llevó a cabo la conferencia virtual Sexualidad y Pareja, con el objetivo crear conciencia del autoconocimiento como herramienta para tener relaciones de pareja sanas, la ponencia estuvo a cargo del Ponente Roberto Andrés Guadarrama Barretero, psicólogo, colaborador de GENDES A. C., quien de las 12:00 a las 13:00 horas compartió la importancia de la sexualidad en temas de género, en tanto que la aprendemos, integramos, asumimos y ejercemos dependiendo del contexto.

### **Campañas Día Naranja**

Los días 25 de cada mes se realiza la campaña Yo me uno, Día Naranja, a través de carteles difundidos por las redes sociales y correo institucional de la Universidad, así como se invita a toda la comunidad universitaria a portar una prenda o distintivo naranja.

CONCEPTO	EJERCICIO FISCAL 2022	EJERCICIO FISCAL 2021	CONCEPTO	EJERCICIO FISCAL 2022	EJERCICIO FISCAL 2021
<b>ACTIVO</b>			<b>PASIVO</b>		
<b>ACTIVO CIRCULANTE</b>			<b>PASIVO CIRCULANTE</b>		
EFFECTIVO Y EQUIVALENTES	3,486,379	4,575,868	CUENTAS POR PAGAR A CORTO PLAZO	1,810,360	1,474,440
DERECHOS A RECIBIR EFECTIVO O EQUIVALENTES	638,288	738,566	DOCUMENTOS POR PAGAR A CORTO PLAZO	0	0
DERECHOS A RECIBIR BIENES O SERVICIOS	0	0	PORCIÓN A CORTO PLAZO DE LA DEUDA PÚBLICA A LARGO PLAZO	0	0
INVENTARIOS	0	0	TÍTULOS Y VALORES A CORTO PLAZO	0	0
ALMACENES	0	0	PASIVOS DIFERIDOS A CORTO PLAZO	0	0
ESTIMACIÓN POR PÉRDIDA O DETERIORO DE ACTIVOS CIRCULANTES	0	0	FONDOS Y BIENES DE TERCEROS EN GARANTÍA Y/O ADMINISTRACIÓN A CORTO PLAZO	0	0
OTROS ACTIVOS CIRCULANTES	0	0	PROVISIONES A CORTO PLAZO	0	0
<b>Total de ACTIVO CIRCULANTE</b>	<b>4,124,667</b>	<b>5,314,433</b>	OTROS PASIVOS A CORTO PLAZO	0	0
<b>ACTIVO NO CIRCULANTE</b>			<b>Total de PASIVO CIRCULANTE</b>	<b>1,810,360</b>	<b>1,474,440</b>
INVERSIONES FINANCIERAS A LARGO PLAZO	0	0	<b>PASIVO NO CIRCULANTE</b>		
DERECHOS A RECIBIR EFECTIVO O EQUIVALENTES A LARGO PLAZO	0	0	CUENTAS POR PAGAR A LARGO PLAZO	0	0
BIENES INMUEBLES, INFRAESTRUCTURA Y CONSTRUCCIONES EN PROCESO	95,113,209	83,231,929	DOCUMENTOS POR PAGAR A LARGO PLAZO	0	0
BIENES MUEBLES	31,036,800	29,026,761	DEUDA PÚBLICA A LARGO PLAZO	0	0
ACTIVOS INTANGIBLES	342,339	342,339	PASIVOS DIFERIDOS A LARGO PLAZO	0	0
DEPRECIACIÓN, DETERIORO Y ARMORTIZACIÓN ACUMULADA DE BIENES	-13,728,178	-11,540,761	FONDOS Y BIENES DE TERCEROS EN GARANTÍA Y/O ADMINISTRACIÓN A LARGO PLAZO	0	0
ACTIVOS DIFERIDOS	0	0	PROVISIONES A LARGO PLAZO	0	0
ESTIMACIÓN POR PÉRDIDA O DETERIORO DE ACTIVOS NO CIRCULANTES	0	0	<b>Total de PASIVO NO CIRCULANTE</b>	<b>0</b>	<b>0</b>
OTROS ACTIVOS NO CIRCULANTES	0	0	<b>TOTAL PASIVO</b>	<b>1,810,360</b>	<b>1,474,440</b>
<b>Total de ACTIVO NO CIRCULANTE</b>	<b>112,764,170</b>	<b>101,060,268</b>	HACIENDA PÚBLICA/PATRIMONIO		
<b>TOTAL DE ACTIVOS</b>	<b>116,888,837</b>	<b>106,374,701</b>	HACIENDA PÚBLICA/PATRIMONIO CONTRIBUIDO		
			APORTACIONES	0	0
			DONACIONES DE CAPITAL	0	0
			ACTUALIZACIÓN DE LA HACIENDA PÚBLICA/PATRIMONIO	-910,510	-265,174
			<b>Total de HACIENDA PÚBLICA/PATRIMONIO CONTRIBUIDO</b>	<b>-910,510</b>	<b>-265,174</b>
			HACIENDA PÚBLICA/PATRIMONIO GENERADO		
			RESULTADOS DE EJERCICIO (AHORRO/ DESAHORRO)	-634,066	485,921
			RESULTADOS DE EJERCICIOS ANTERIORES	116,623,053	104,679,515
			REVALÚOS	0	0
			RESERVAS	0	0
			RECTIFICACIONES DE RESULTADOS DE EJERCICIOS ANTERIORES	0	0
			<b>Total de HACIENDA PÚBLICA/PATRIMONIO GENERADO</b>	<b>115,988,987</b>	<b>105,165,436</b>
			EXCESO O INSUFICIENCIA EN LA ACTUALIZACIÓN DE LA HACIENDA PÚBLICA/PATRIMONIO		
			RESULTADO POR POSICIÓN MONETARIA	0	0
			RESULTADO POR TENENCIA DE ACTIVOS NO MONETARIOS	0	0
			<b>TOTAL DE HACIENDA PÚBLICA/PATRIMONIO</b>	<b>115,078,477</b>	<b>104,900,262</b>
			<b>TOTAL DE HACIENDA PÚBLICA/PATRIMONIO</b>	<b>115,078,477</b>	<b>104,900,262</b>
			<b>Total de Pasivo y Patrimonio/Hacienda Pública</b>	<b>116,888,837</b>	<b>106,374,701</b>




Universidad de la Cañada

DEPARTAMENTO DE RECURSOS FINANCIEROS

JEFA DEL DEPARTAMENTO DE RECURSOS FINANCIEROS

M.A. CLAUDIA ARELI SANTIAGO DELGADO




Universidad de la Cañada

VICE-RECTORÍA DE ADMINISTRACIÓN

Lugar y fecha de generación: Reyes Mantecón, Oaxaca; a 14 de JULIO de 2022  
 Bajo protesta de decir verdad declaramos que los estados financieros y sus Notas son razonablemente correctos y responsabilidad del emisor.

VICE-RECTOR ADMINISTRATIVO

L.C.E. ALFONSO MARTINEZ LOPEZ



Universidad de la Cañada

RECTORÍA

RECTOR

DR. MODESTO SEARA VAZQUEZ



CONCEPTO	EJERCICIO FISCAL 2022	EJERCICIO FISCAL 2021	CONCEPTO	EJERCICIO FISCAL 2022	EJERCICIO FISCAL 2021
INGRESOS Y OTROS BENEFICIOS			GASTOS Y OTRAS PÉRDIDAS		
INGRESOS DE GESTIÓN	0	0	GASTOS DE FUNCIONAMIENTO	0	0
IMPUESTOS	0	0	SERVICIOS PERSONALES	0	0
CUOTAS Y APORTACIONES DE SEGURIDAD SOCIAL	0	0	MATERIALES Y SUMINISTROS	0	0
CONTRIBUCIONES DE MEJORAS	0	0	SERVICIOS GENERALES	0	0
DERECHOS	0	0	TRANSFERENCIAS, ASIGNACIONES, SUBSIDIOS Y OTRAS AYUDAS	16,913,830	16,676,127
PRODUCTOS	0	0	TRANSFERENCIAS INTERNAS Y ASIGNACIONES AL SECTOR PÚBLICO	16,879,853	16,671,327
APROVECHAMIENTOS	0	0	TRANSFERENCIAS AL RESTO DEL SECTOR PÚBLICO	0	0
INGRESOS POR VENTA DE BIENES Y PRESTACION DE SERVICIOS	0	0	SUBSIDIOS Y SUBVENCIONES	0	0
PARTICIPACIONES, APORTACIONES, CONVENIOS, INCENTIVOS DERIVADOS DE LA COLABORACION FISCAL, FONDOS DISTINGUIDOS	18,467,182	19,184,761	AYUDAS SOCIALES	33,977	4,800
PARTICIPACIONES, APORTACIONES, CONVENIOS, INCENTIVOS DERIVADOS DE LA COLABORACION FISCAL Y FONDOS DISTINGUIDOS	0	0	PENSIONES Y JUBILACIONES	0	0
TRANSFERENCIAS, ASIGNACIONES, SUBSIDIOS Y SUBVENCIONES, Y PENSIONES Y JUBILACIONES	18,467,182	19,184,761	TRANSFERENCIAS A FIDEICOMISOS, MANDATOS Y CONTRATOS ANÁLOGOS	0	0
OTROS INGRESOS Y BENEFICIOS	0	0	TRANSFERENCIAS A LA SEGURIDAD SOCIAL	0	0
INGRESOS FINANCIEROS	0	0	DONATIVOS	0	0
INCREMENTO POR VARIACIÓN DE INVENTARIOS	0	0	TRANSFERENCIAS AL EXTERIOR	0	0
DISMINUCIÓN DEL EXCESO DE ESTIMACIONES POR PÉRDIDA O DETERIORO U OBSOLESCENCIA	0	0	PARTICIPACIONES Y APORTACIONES	0	0
DISMINUCIÓN DEL EXCESO DE PROVISIONES	0	0	PARTICIPACIONES	0	0
OTROS INGRESOS Y BENEFICIOS VARIOS	0	0	APORTACIONES	0	0
TOTAL DE INGRESOS Y OTROS BENEFICIOS	18,467,182	19,184,761	CONVENIOS	0	0
			INTERESES, COMISIONES Y OTROS GASTOS DE LA DEUDA PÚBLICA	0	0
			INTERESES DE LA DEUDA PÚBLICA	0	0
			COMISIONES DE LA DEUDA PÚBLICA	0	0
			GASTOS DE LA DEUDA PÚBLICA	0	0
			COSTO POR COBERTURAS	0	0
			APOYOS FINANCIEROS	0	0
			OTROS GASTOS Y PÉRDIDAS EXTRAORDINARIAS	2,187,418	2,022,713
			ESTIMACIONES, DEPRECIACIONES, DETERIOROS, OBSOLESCENCIA Y AMORTIZACIONES	2,187,418	2,022,713
			PROVISIONES	0	0
			DISMINUCION DE INVENTARIOS	0	0
			AUMENTO POR INSUFICIENCIA DE ESTIMACIONES POR PÉRDIDA O DETERIORO U OBSOLESCENCIA	0	0
			AUMENTO POR INSUFICIENCIA DE PROVISIONES	0	0
			OTROS GASTOS	0	0
			INVERSIÓN PÚBLICA	0	0
			INVERSIÓN PÚBLICA NO CAPITALIZABLE	0	0
			TOTAL DE GASTOS Y OTRAS PERDIDAS	19,101,248	18,698,839
			DESAHORRO NETO DEL EJERCICIO	-634,066	485,921



Universidad de la Cañada

DEPARTAMENTO DE RECURSOS FINANCIEROS

Bajo protesta de decir verdad declaramos que los estados financieros y sus Notas son razonablemente correctos y responsabilidad del emisor.  
 JEFA DEL DEPARTAMENTO DE RECURSOS FINANCIEROS

M.A. CLAUDIA ARELLANO SANTIAGO DELGADO



Universidad de la Cañada

VICE-RECTORÍA DE ADMINISTRACIÓN

Lugar y fecha de generación: Reyes Mantecón, Oaxaca; a 14 de JULIO de 2022  
 VICE-RECTOR ADMINISTRATIVO

L.C.E. ALFONSO MARTINEZ LOPEZ



Universidad de la Cañada

RECTORÍA

RECTOR

DR. MODESTO SEARA VAZQUEZ



Concepto	Hacienda Pública/ Patrimonio			Ajustes por Cambios de Valor	Total
	Contribuido	Generado			
		Ejerc. Ant.	Del Ejercicio		
<b>Rectificaciones de Resultados de Ejercicios Anteriores</b>	<b>0</b>	<b>0</b>	<b>0</b>	<b>0</b>	<b>0</b>
CAMBIOS EN POLÍTICAS CONTABLES	0	0	0	0	0
CAMBIOS POR ERRORES CONTABLES	0	0	0	0	0
<b>Patrimonio Neto Inicial Ajustado del Ejercicio</b>	<b>-265,174</b>	<b>0</b>	<b>0</b>	<b>0</b>	<b>-265,174</b>
APORTACIONES	0	0	0	0	0
DONACIONES DE CAPITAL	0	0	0	0	0
ACTUALIZACIONES DEL PATRIMONIO	-265,174	0	0	0	-265,174
<b>Variaciones de la Hacienda Pública / Patrimonio Neto del Ejercicio</b>	<b>0</b>	<b>0</b>	<b>104,679,515</b>	<b>0</b>	<b>104,679,515</b>
RESULTADOS DEL EJERCICIO (AHORRO/ DESAHORRO)	0	0	0	0	0
RESULTADOS DE EJERCICIOS ANTERIORES	0	0	104,679,515	0	104,679,515
REVALÚOS	0	0	0	0	0
RESERVAS	0	0	0	0	0
<b>Hacienda Pública / Patrimonio Neto Final del Ejercicio 2021</b>	<b>-265,174</b>	<b>0</b>	<b>104,679,515</b>	<b>0</b>	<b>104,414,340</b>
<b>Cambios en la Hacienda Pública / Patrimonio Neto del Ejercicio 2022</b>	<b>-910,510</b>	<b>0</b>	<b>0</b>	<b>0</b>	<b>-910,510</b>
APORTACIONES	0	0	0	0	0
DONACIONES DE CAPITAL	0	0	0	0	0
ACTUALIZACIONES DEL PATRIMONIO	-910,510	0	0	0	-910,510
<b>Variaciones de la Hacienda Pública / Patrimonio Neto del Ejercicio</b>	<b>0</b>	<b>0</b>	<b>116,623,053</b>	<b>0</b>	<b>116,623,053</b>
REVALÚOS	0	0	0	0	0
RESULTADOS DEL EJERCICIO (AHORRO/ DESAHORRO)	0	0	0	0	0

Concepto	Hacienda Pública/ Patrimonio			Ajustes por Cambios de Valor	Total
	Contribuido	Generado			
		Ejerc. Ant.	Del Ejercicio		
RESULTADOS DE EJERCICIOS ANTERIORES	0	0	116,623,053	0	116,623,053
RESERVAS	0	0	0	0	0
<b>Saldo Neto en la Hacienda Pública / Patrimonio 2022</b>	<b>-910,510</b>	<b>0</b>	<b>116,623,053</b>	<b>0</b>	<b>115,712,543</b>



Universidad de la Cañada  
 DEPARTAMENTO DE  
 RECURSOS FINANCIEROS

Bajo protesta de decir verdad declaramos que los estados financieros y sus Notas son razonablemente correctos y responsabilidad del emisor.  
**JEFA DEL DEPARTAMENTO DE RECURSOS FINANCIEROS**

M.A. CLAUDIA ARELLANO SANTIAGO DELGADO



Universidad de la Cañada  
 VICE-RECTORÍA DE  
 ADMINISTRACIÓN

Lugar y fecha de generación: Reyes Mantecón, Oaxaca; a 14 de JULIO de 2022  
**VICE-RECTOR ADMINISTRATIVO**

L.C.E. ALFONSO MARTINEZ LOPEZ



Universidad de la Cañada  
 RECTORÍA

**RECTOR**

DR. MODESTO SEARA VAZQUEZ

Cuenta de la Hacienda Pública Estatal 2022  
 Gobierno del Estado de Oaxaca  
 UR: 543 - UNIVERSIDAD DE LA CAÑADA  
 Estado de Cambios en la Situación Financiera  
 Del 1° de enero al 30 de junio de 2022 y 2021  
 (Pesos)



CONCEPTO	ORIGEN	APLICACIÓN	CONCEPTO	ORIGEN	APLICACIÓN
<b>ACTIVO</b>	<b>3,377,184</b>	<b>13,891,320</b>	<b>PASIVO</b>	<b>335,921</b>	<b>0</b>
<b>ACTIVO CIRCULANTE</b>	<b>1,189,766</b>	<b>0</b>	<b>PASIVO CIRCULANTE</b>	<b>335,921</b>	<b>0</b>
EFFECTIVO Y EQUIVALENTES	1,089,488	0	CUENTAS POR PAGAR A CORTO PLAZO	335,921	0
DERECHOS A RECIBIR EFECTIVO O EQUIVALENTES	100,278	0	DOCUMENTOS POR PAGAR A CORTO PLAZO	0	0
DERECHOS A RECIBIR BIENES O SERVICIOS	0	0	PORCIÓN A CORTO PLAZO DE LA DEUDA PÚBLICA A LARGO PLAZO	0	0
INVENTARIOS	0	0	TITULOS Y VALORES A CORTO PLAZO	0	0
ALMACENES	0	0	PASIVOS DIFERIDOS A CORTO PLAZO	0	0
ESTIMACIÓN POR PÉRDIDA O DETERIORO DE ACTIVOS CIRCULANTES	0	0	FONDOS Y BIENES DE TERCEROS EN GARANTÍA Y/O ADMINISTRACIÓN A CORTO PLAZO	0	0
OTROS ACTIVOS CIRCULANTES	0	0	PROVISIONES A CORTO PLAZO	0	0
<b>ACTIVO NO CIRCULANTE</b>	<b>2,187,418</b>	<b>13,891,320</b>	OTROS PASIVOS A CORTO PLAZO	0	0
INVERSIONES FINANCIERAS A LARGO PLAZO	0	0	<b>PASIVO NO CIRCULANTE</b>	<b>0</b>	<b>0</b>
DERECHOS A RECIBIR EFECTIVO O EQUIVALENTES A LARGO PLAZO	0	0	CUENTAS POR PAGAR A LARGO PLAZO	0	0
BIENES INMUEBLES, INFRAESTRUCTURA Y CONSTRUCCIONES EN PROCESO	0	11,881,280	DOCUMENTOS POR PAGAR A LARGO PLAZO	0	0
BIENES MUEBLES	0	2,010,039	DEUDA PÚBLICA A LARGO PLAZO	0	0
ACTIVOS INTANGIBLES	0	0	PASIVOS DIFERIDOS A LARGO PLAZO	0	0
DEPRECIACIÓN, DETERIORO Y ARMORTIZACIÓN ACUMULADA DE BIENES	2,187,418	0	FONDOS Y BIENES DE TERCEROS EN GARANTÍA Y/O ADMINISTRACIÓN A LARGO PLAZO	0	0
ACTIVOS DIFERIDOS	0	0	PROVISIONES A LARGO PLAZO	0	0
ESTIMACIÓN POR PÉRDIDA O DETERIORO DE ACTIVOS NO CIRCULANTES	0	0	<b>HACIENDA PÚBLICA/PATRIMONIO</b>	<b>11,943,538</b>	<b>645,336</b>
OTROS ACTIVOS NO CIRCULANTES	0	0	<b>HACIENDA PÚBLICA/PATRIMONIO CONTRIBUIDO</b>	<b>0</b>	<b>645,336</b>
			APORTACIONES	0	0
			DONACIONES DE CAPITAL	0	0
			ACTUALIZACIÓN DE LA HACIENDA PÚBLICA/ PATRIMONIO	0	645,336
			<b>HACIENDA PÚBLICA/PATRIMONIO GENERADO</b>	<b>11,943,538</b>	<b>0</b>
			RESULTADOS DE EJERCICIO (AHORRO/ DESAHORRO)	0	0
			RESULTADOS DE EJERCICIOS ANTERIORES	11,943,538	0
			REVALÚOS	0	0
			RESERVAS	0	0
			RECTIFICACIONES DE RESULTADOS DE EJERCICIOS ANTERIORES	0	0

CONCEPTO	ORIGEN	APLICACIÓN	CONCEPTO	ORIGEN	APLICACIÓN
			EXCESO O INSUFICIENCIA EN LA ACTUALIZACIÓN DE LA HACIENDA PÚBLICA/PATRIMONIO	0	0
			RESULTADO POR POSICIÓN MONETARIA	0	0
			RESULTADO POR TENENCIA DE ACTIVOS NO MONETARIOS	0	0
			RESULTADOS DEL EJERCICIO (AHORRO/DESAHORRO)	0	717,579
			TOTALES	12,279,459	1,362,914



Universidad de la Cañada

DEPARTAMENTO DE RECURSOS FINANCIEROS

JEFA DEL DEPARTAMENTO DE RECURSOS FINANCIEROS

M.A. CLAUDIA ARELI SANTIAGO DELGADO



Universidad de la Cañada

VICE-RECTORÍA DE ADMINISTRACIÓN

Lugar y fecha de generación: Reyes Mantecón, Oaxaca; a 14 de JULIO de 2022  
 Bajo protesta de decir verdad declaramos que los estados financieros y sus Notas son razonablemente correctos y responsabilidad del emisor.

VICE-RECTOR ADMINISTRATIVO

L.C.E. ALFONSO MARTINEZ LOPEZ



Universidad de la Cañada

RECTORÍA

RECTOR

DR. MODESTO SEARA VAZQUEZ



GOBIERNO DEL ESTADO  
DE OAXACA



## Estado de Flujos de Efectivo

Universidad de la Cañada		
Del 1 de Enero al 30 de Junio 2021 y 2022		
Concepto	2022	2021
<b>Flujos de Efectivo de las Actividades de Operación</b>		
<b>Origen</b>	<b>18,467,182</b>	<b>51,273,780</b>
Impuestos	0	0
Cuotas y Aportaciones de Seguridad Social	0	0
Contribuciones de Mejoras	0	0
Derechos	0	0
Productos	0	0
Aprovechamientos	0	0
Ingresos por Venta de Bienes y Prestación de Servicios	0	0
Participaciones, Aportaciones, Convenios, Incentivos Derivados de la Colaboración Fiscal y Fondos Distintos de Aportaciones	0	0
Transferencias, Asignaciones, Subsidios y Subvenciones, y Pensiones y Jubilaciones	18,467,182	51,273,780
Otros Orígenes de Operación	0	0
<b>Aplicación</b>	<b>19,457,303</b>	<b>40,577,047</b>
Servicios Personales	0	0
Materiales y Suministros	0	0
Servicios Generales	0	0
Transferencias Internas y Asignaciones al Sector Público	16,879,853	26,942,202
Transferencias al resto del Sector Público	0	0
Subsidios y Subvenciones	0	0
Ayudas Sociales	33,977	89,378
Pensiones y Jubilaciones	0	0
Transferencias a Fideicomisos, Mandatos y Contratos Análogos	0	0
Transferencias a la Seguridad Social	0	0
Donativos	0	0
Transferencias al Exterior	0	0
Participaciones	0	0
Aportaciones	0	0
Convenios	0	0
Otras Aplicaciones de Operación	2,543,473	13,545,467
<b>Flujos Netos de Efectivo por Actividades de Operación</b>	<b>-990,121</b>	<b>10,696,732</b>
<b>Flujos de Efectivo de las Actividades de Inversión</b>		
<b>Origen</b>	<b>8,420,147</b>	<b>4,001,794</b>
Bienes Inmuebles, Infraestructura y Construcciones en Proceso	6,206,259	1,494,526
Bienes Muebles	26,471	484,556
Otros Orígenes de Inversión	2,187,418	2,022,713
<b>Aplicación</b>	<b>12,162,871</b>	<b>12,265,166</b>
Bienes Inmuebles, Infraestructura y Construcciones en Proceso	11,881,280	7,700,785
Bienes Muebles	281,590	4,564,381
Otras Aplicaciones de Inversión	0	0
<b>Flujos Netos de Efectivo por Actividades de Inversión</b>	<b>-3,742,724</b>	<b>-8,263,372</b>
<b>Flujo de Efectivo de las Actividades de Financiamiento</b>		
<b>Origen</b>	<b>0</b>	<b>0</b>
<b>Endeudamiento Neto</b>	<b>0</b>	<b>0</b>
Interno	0	0
Externo	0	0
Otros Orígenes de Financiamiento	0	0
<b>Aplicación</b>	<b>0</b>	<b>0</b>
<b>Servicios de la Deuda</b>	<b>0</b>	<b>0</b>
Interno	0	0
Externo	0	0
Otras Aplicaciones de Financiamiento	0	0
<b>Flujos Netos de Efectivo por Actividades de Financiamiento</b>	<b>0</b>	<b>0</b>
<b>Incremento/Disminución Neta en el Efectivo y Equivalentes al Efectivo</b>	<b>-4,732,845</b>	<b>2,433,360</b>
<b>Efectivo y Equivalentes al Efectivo al Inicio del Ejercicio</b>	<b>8,210,578</b>	<b>5,777,217</b>
<b>Efectivo y Equivalentes al Efectivo al Final del Ejercicio</b>	<b>3,477,733</b>	<b>8,210,578</b>

Bajo protesta de decir verdad declaramos que los Estados Financieros y sus Notas son razonablemente correctos y responsabilidad del emisor.

DEPARTAMENTO DE  
RECURSOS FINANCIEROS

ELABORÓ

M.A. CLAUDIA ABELI SANTIAGO DELGADO  
JEFE DEL DPTO. DE REC. FINANCIEROS

VICE-RECTORÍA DE  
ADMINISTRACIÓN

Vo. Bo.

L.C.E. ALFONSO MARTÍNEZ LÓPEZ  
VICE-RECTOR DE ADMINISTRACIÓN

Segundo Informe Trimestral enero - junio del ejercicio 2022

DESCRIPCION	SALDO INICIAL	PERIODO		SALDO FINAL	FLUJO
		CARGOS	ABONOS		
<b>ACTIVO</b>	<b>119,222,048</b>	<b>64,776,931</b>	<b>67,110,142</b>	<b>116,888,837</b>	<b>-2,333,211</b>
<b>ACTIVO CIRCULANTE</b>	<b>10,200,602</b>	<b>45,347,027</b>	<b>51,422,962</b>	<b>4,124,667</b>	<b>-6,075,935</b>
EFFECTIVO Y EQUIVALENTES	8,219,223	37,232,158	41,965,002	3,486,379	-4,732,844
DERECHOS A RECIBIR EFECTIVO O EQUIVALENTES	395,877	8,114,868	7,872,457	638,288	242,411
DERECHOS A RECIBIR BIENES O SERVICIOS	1,585,502	---	1,585,502	---	-1,585,502
INVENTARIOS	---	---	---	---	---
ALMACENES	---	---	---	---	---
ESTIMACIÓN POR PÉRDIDA O DETERIORO DE ACTIVOS CIRCULANTES	---	---	---	---	---
OTROS ACTIVOS CIRCULANTES	---	---	---	---	---
<b>ACTIVO NO CIRCULANTE</b>	<b>109,021,446</b>	<b>19,429,904</b>	<b>15,687,180</b>	<b>112,764,170</b>	<b>3,742,724</b>
INVERSIONES FINANCIERAS A LARGO PLAZO	---	---	---	---	---
DERECHOS A RECIBIR EFECTIVO O EQUIVALENTES A LARGO PLAZO	---	---	---	---	---
BIENES INMUEBLES, INFRAESTRUCTURA Y CONSTRUCCIONES EN PROCESO	89,438,188	19,095,789	13,420,768	95,113,209	5,675,021
BIENES MUEBLES	30,781,680	334,114	78,994	31,036,800	255,120
ACTIVOS INTANGIBLES	342,339	---	---	342,339	---
DEPRECIACIÓN, DETERIORO Y ARMORTIZACIÓN ACUMULADA DE BIENES	-11,540,761	---	2,187,418	-13,728,178	-2,187,418
ACTIVOS DIFERIDOS	---	---	---	---	---
ESTIMACIÓN POR PÉRDIDA O DETERIORO DE ACTIVOS NO CIRCULANTES	---	---	---	---	---
OTROS ACTIVOS NO CIRCULANTES	---	---	---	---	---



Universidad de la Cañada  
 DEPARTAMENTO DE  
 RECURSOS FINANCIEROS

Bajo protesta de decir verdad declaramos que los estados financieros y sus Notas son razonablemente correctos y responsabilidad del emisor.  
**JEFA DEL DEPARTAMENTO DE RECURSOS FINANCIEROS**

M.A. CLAUDIA ARELLSANTIAGO DELGADO



Universidad de la Cañada  
 VICE-RECTORÍA DE  
 ADMINISTRACIÓN

Lugar y fecha de generación: Reyes Mantecón, Oaxaca; a 14 de JULIO de 2022  
**VICE-RECTOR ADMINISTRATIVO**

L.C.E. ALFONSO MARTINEZ LOPEZ

Página 1/1



Universidad de la Cañada  
 RECTORÍA

**RECTOR**

DR. MODESTO SEARA VAZQUEZ

Cuenta de la Hacienda Pública Estatal 2022  
 Gobierno del Estado de Oaxaca  
 UR: 543 UNIVERSIDAD DE LA CAÑADA  
 UE: 001 UNIVERSIDAD DE LA CAÑADA  
 Estado Analítico de la Deuda y Otros Pasivos  
 Del 1 de enero al 30 de junio de 2022  
 (Pesos)



Denominación de las Deudas	Moneda de Contratación	Institución o País Acreedor	Saldo Inicial del Periodo	Saldo Final del Periodo
<b>DEUDA PÚBLICA</b>				
<b>Corto Plazo</b>				
<b>Deuda Interna</b>			<b>0</b>	<b>0</b>
Instituciones de Crédito			0	0
Títulos y Valores			0	0
Arrendamientos Financieros			0	0
<b>Deuda Externa</b>			<b>0</b>	<b>0</b>
Organismos Financieros Internacionales			0	0
Deuda Bilateral			0	0
Títulos y Valores			0	0
Arrendamientos Financieros			0	0
<b>Subtotal a Corto Plazo</b>			<b>0</b>	<b>0</b>
<b>Largo Plazo</b>				
<b>Deuda Interna</b>			<b>0</b>	<b>0</b>
Instituciones de Crédito			0	0
Títulos y Valores			0	0
Arrendamientos Financieros			0	0
<b>Deuda Externa</b>			<b>0</b>	<b>0</b>
Organismos Financieros Internacionales			0	0
Deuda Bilateral			0	0
Títulos y Valores			0	0
Arrendamientos Financieros			0	0
<b>Subtotal a Largo Plazo</b>			<b>0</b>	<b>0</b>
<b>Otros Pasivos</b>			<b>2,962,068</b>	<b>1,810,360</b>
<b>Total de Deuda y Otros Pasivos</b>			<b>2,962,068</b>	<b>1,810,360</b>

Lugar y fecha de generación: Reyes Mantecón, Oaxaca; a 14 de julio de 2022

Bajo protesta de decir verdad declaramos que los Estados Financieros y sus Notas son razonablemente correctos y responsabilidad del emisor



GOBIERNO DEL ESTADO  
DE OAXACA



**INFORME SOBRE PASIVOS  
CONTINGENTES DEL 1 DE ENERO AL  
30 DE JUNIO  
DE 2022**

**“NO APLICA”**





GOBIERNO DEL ESTADO  
DE OAXACA



## NOTAS A LOS ESTADOS FINANCIEROS

DEL 01 DE ENERO AL 30 DE JUNIO DE 2022

Remito informe relacionado con la Información Financiera de la Universidad de la Cañada del periodo de 1° de Enero al 30 de Junio de 2022

### NOTAS DE DESGLOSE

#### I) NOTAS AL ESTADO DE SITUACION FINANCIERA

El estado de Situación Financiera tiene como propósito mostrar información relativa a los recursos y obligaciones de la entidad.

#### ACTIVO

CUENTAS	EJERCICIO FISCAL 2022	EJERCICIO FISCAL 2021
<b>ACTIVO CIRCULANTE</b>		
Efectivo Equivalentes	3,486,379	4,575,868
Derechos a recibir efectivo o equivalentes	638,288	738,566
Derecho a recibir bienes o servicios	0	0
<b>Total de Activo Circulante</b>	<b>4,124,667</b>	<b>5,314,433</b>
Bienes Inmuebles	95,113,209	83,231,929
Bienes Muebles	31,036,800	29,026,761
Activos Intangibles	342,339	342,339
Depreciación, Deterioro y amortización Acumulada de Bienes e Intangibles	-13,728,178	-11,540,761
<b>Total de Activo no Circulante</b>	<b>112,764,170</b>	<b>101,060,268</b>
<b>TOTAL DE ACTIVOS</b>	<b>116,888,837</b>	<b>106,374,701</b>



GOBIERNO DEL ESTADO  
DE OAXACA

## ACTIVO CIRCULANTE

### Efectivo y Equivalentes

El rubro de efectivo y equivalentes al 30 de junio del ejercicio fiscal 2022, representa los recursos disponibles de la Entidad, saldo que se refleja en las siguientes cuentas bancarias:

- **Librería saldo final \$ 121,169.99** Corresponde a los ingresos por la venta de libros, playeras, gorras, revistas y otros ingresos.
- **Ingresos Propios saldo final \$ 66,349.51:** Recurso captados por servicio de mantenimiento de edificios, servicios de fotocopias, análisis de agua y otros ingresos.
- **CONACYT 2019 saldo final \$ 103,011.42** Recurso destinado a la “dilucidación del mecanismo de acción invitro de plantas medicinales utilizadas en Oaxaca contra el veneno de alacrán”.
- **Prodep 2020 saldo final \$ 20,338.27** Recurso del programa para el desarrollo profesional docente, se ejercerá en el ejercicio 2021.
- **Servicios Personales Estatal 2022 saldo final \$ 34,195.23:** Recurso destinado para el pago de nómina de los trabajadores de la Universidad de la Cañada, así como el pago de impuestos estatales y federales.
- **Gastos de Operación Federal 2022 saldo final \$ 134,161.91:** Recurso destinado para la realización de las diversas compras destinadas para el desarrollo de las actividades en la Universidad de la Cañada durante el ejercicio 2022.
- **Subsidio Federal 2022 saldo final \$ 20,000.00:** Cuenta que se apertura para recibir la ministración del recurso federal del ejercicio 2022.

**Inversiones en Moneda Nacional CP saldo final \$ 2,928,412.98:** Corresponde a las inversiones concertadas en Banamex, S.A. con recurso de Ingresos Propios.

### Derechos a recibir Efectivo o Equivalentes

Saldo integrado por gastos a comprobar \$ 13,451.45 corresponde a cantidades asignadas a los trabajadores de la universidad, para realizar gestiones y/o actividades a favor de la misma.

En provisiones de terceros su saldo de \$108,334.39 corresponde a los impuestos sobre sueldos y salarios, cuotas imss, rcv e infonavit retenido vía nómina a los trabajadores de la Universidad de la Cañada.



GOBIERNO DEL ESTADO  
DE OAXACA

El saldo de otros deudores es por \$516,501.97, integrado por las cuentas de operación de las ventas de librería universitaria que representan el 53%, recurso del proyecto prodep y conacyt pendiente de ejercer presupuestalmente el 13% y el 34% a gastos pendientes de recuperar presupuestalmente.

### ACTIVO NO CIRCULANTE

Está constituido por el conjunto de valores y derechos de realización o disponibilidad con un periodo de tiempo superior a un año.

#### **Bienes Inmuebles**

El rubro de inmuebles al 30 de junio del ejercicio 2022 está integrado de la siguiente manera:

CUENTAS	EJERCICIO FISCAL 2022	EJERCICIO FISCAL 2021
Edificios no Residenciales	95,113,209	83,231,929
Construcción de Obras para el Abastecimiento de Agua, Petróleo, Gas, Electricidad y Telecomunicación	0	0
Otras Construcciones de Ingeniería Civil u Obra Pesada en Proceso	0	0
Instalaciones y Equipamiento en Construcciones en Proceso	0	0
Otras Construcciones de Ingeniería Civil u Obra Pesada en Proceso	0	0
<b>TOTAL</b>	<b>\$95,113,209</b>	<b>\$83,231,929</b>

#### **Bienes Muebles**

El rubro de Bienes Muebles está integrado de la siguiente forma:

CUENTAS	EJERCICIO FISCAL 2022	EJERCICIO FISCAL 2021
Muebles de Oficina y Estantería	1,326,179	1,334,717
Muebles excepto de oficina y estantería	34,813	34,813
Equipo de Cómputo y Tecnologías de la Información	4,462,686	4,306,886
Otros Mobiliarios y equipos de administración	15,351	15,351
Equipos y Aparatos Audiovisuales	1,429,524	767,696
Cámaras Fotográficas y de Video	69,238	71,917
Otro Mobiliario y equipo educacional	348,810	96,453
Instrumental Médico y de Laboratorio	14,653,932	13,888,115
Automóviles y Camiones	1,681,404	1,681,404
Maquinaria y Equipo Industrial	33,035	33,035
Sistemas de aire Acondicionado	1,621,864	1,621,864
Equipo de Comunicación y de Telecomunicación	335,164	309,315
Equipos de Generación Eléctrica, aparatos y accesorios eléctricos	402,075	388,827
Herramientas y Máquinas-Herramienta	332,592	186,234
Otros Equipos	4,290,133	4,290,133
<b>TOTAL</b>	<b>\$31,036,800</b>	<b>\$29,026,761</b>



GOBIERNO DEL ESTADO  
DE OAXACA

## Intangibles



CUENTAS	EJERCICIO FISCAL 2022	EJERCICIO FISCAL 2021
Software	\$342,339.00	\$342,339

Al 30 de junio el saldo del rubro de Activo no Circulante es de \$ 112,764,170.00 (Ciento doce millones setecientos sesenta y cuatro mil ciento setenta pesos 00/100 m.n.) cabe destacar que la entidad registro obra con recurso Fam 2021 y adquirió bienes muebles, por lo que en este periodo si hubo movimientos al Activo no Circulante, es de suma importancia señalar que el saldo de la cuenta de depreciación acumulada corresponde al ejercicio 2018, 2019, 2020 y 2021.

## PASIVO

El saldo de este rubro al 30 de junio asciende a la cantidad de \$ 1,810,360.00 (Un millón ochocientos diez mil trescientos sesenta pesos 00/100 m.n.) que corresponden a los compromisos de pagos adquiridos durante el segundo trimestre del ejercicio 2022 con proveedores y prestadores de servicios, en este rubro se contemplan los montos de las provisiones de nóminas (retenciones de los trabajadores) correspondiente al mes de junio del ejercicio 2022, detallándose de la siguiente forma:

## PASIVO CIRCULANTE

CUENTAS	EJERCICIO FISCAL 2022	EJERCICIO FISCAL 2021
<b>Cuentas por Pagar a corto plazo</b>		
Deudas por Adquisición de Bienes y Contratación de Servicios por Pagar a CP	17	0
Contratistas por Obras en Bienes de Dominio Público por Pagar a C.P.		1,684
Transferencias Internas y Asignaciones al Sector Público	3,448	22,306
Retenciones de Impuestos por Pagar a CP	294,910	278,681
Retenciones del Sistema de seguridad social por Pagar a CP	81,313	77,495
Otras retenciones y Contribuciones por Pagar a CP	727,271	508,499
Cuentas por Pagar por Préstamos Otorgados	0	0
Otras Cuentas por Pagar a Corto Plazo	703,401	585,775
<b>TOTAL</b>	<b>\$ 1,810,360</b>	<b>\$ 1,474,440</b>



GOBIERNO DEL ESTADO  
DE OAXACA



## HACIENDA PÚBLICA/PATRIMONIO

CUENTAS	EJERCICIO FISCAL 2022	EJERCICIO FISCAL 2021
HACIENDA PÚBLICA/PATRIMONIO CONTRIBUIDO	-910,510	-265,174
Resultados de Ejercicio (ahorro/Desahorro)	-634,066	485,921
Resultado de ejercicios Anteriores	116,623,053	104,679,515
<b>Total, de Hacienda Pública/Patrimonio Generado</b>	<b>115,078,477</b>	<b>104,900,262</b>

La cuenta de Hacienda Pública/Patrimonio, refleja un saldo al 30 de junio por la cantidad de \$115,078,477.00 (Ciento quince millones setenta y ocho mil cuatrocientos setenta y siete pesos 00/100 M.N.) que representa la acumulación de resultados de ejercicios anteriores.

**Resultado del Ejercicio (ahorro/Desahorro)** asciende a la cantidad de \$ -634,066 (Seiscientos treinta cuatro mil sesenta y seis pesos 00/100 M.N.).

## II) NOTAS AL ESTADO DE ACTIVIDADES

Muestra el resultado de las operaciones de la entidad correspondiente al periodo del 01 de enero al 30 de junio 2022, integrado de la siguiente forma:

CUENTAS	EJERCICIO FISCAL 2022	EJERCICIO FISCAL 2021
INGRESOS Y OTROS BENEFICIOS		
PARTICIPACIONES, APORTACIONES, TRANSFERENCIAS, ASIGNACIONES, SUBSIDIOS Y OTRAS AYUDAS	18,467,182	19,184,761
<b>TOTAL DE INGRESOS Y OTROS BENEFICIOS</b>	<b>18,467,182</b>	<b>19,184,761</b>
GASTOS Y OTRAS PERDIDAS		



GOBIERNO DEL ESTADO  
DE OAXACA

TRANSFERENCIAS INTERNAS Y ASIGNACIONES AL SECTOR PUBLICO	16,879,853	16,671,327
AYUDAS SOCIALES	33,977	4,800
<b>OTROS GASTOS Y PERDIDAS EXTRAORDINARIAS</b>		
ESTIMACIONES, DEPRECIACIONES, DETERIOROS, OBSELENCIA Y AMORTIZACIONES	<b>2,187,418</b>	<b>2,022,713</b>
<b>INVERSIÓN PÚBLICA</b>		
INVERSIÓN PÚBLICA NO CAPITALIZABLE	0	0
<b>TOTAL DE GASTOS Y OTRAS PERDIDAS</b>	<b>19,101,248</b>	<b>18,698,839</b>
<b>AHORRO NETO DEL EJERCICIO</b>	<b>\$ -634,066</b>	<b>\$ 485,921</b>

### Ingresos y Otros Beneficios

Los ingresos corresponden a los recursos recaudados correspondiente al periodo del 01 de enero al 30 de junio 2022, el cual asciende a un importe de \$18,467,182.00 (Dieciocho millones cuatrocientos sesenta y siete mil ciento ochenta y dos pesos 00/100 M.N.).

### Gastos y Otras Pérdidas

El rubro de Gastos y Otras Pérdidas, corresponden a lo devengado por la Entidad durante el periodo del 01 de enero al 30 de junio 2022 por la cantidad de: \$ 19,101,248.00 (Diecinueve millones ciento un mil doscientos cuarenta y ocho pesos 00/100 M.N.) integrado de la siguiente manera:

Transferencias, Asignaciones, Subsidios y Otras Ayudas.

- a) Transferencias Internas y Asignaciones al Sector Público, refleja un saldo de \$16,879,853.00 (Dieciséis millones ochocientos setenta y nueve mil ochocientos cincuenta y tres pesos 00/100 M.N.) correspondiente a recursos que fueron comprometidos y devengados en los rubros de: Servicios personales, Servicios Generales, Materiales y Suministros, durante el periodo: del 01 de enero al 30 de junio 2022.



GOBIERNO DEL ESTADO  
DE OAXACA



### Desahorro Neto del Ejercicio

En el Estado de Actividades en el período comprendido del 01 de enero al 30 de junio del 2022, refleja un Desahorro Neto del Ejercicio por la cantidad de \$ - 634,066.00 (Seiscientos treinta y cuatro mil sesenta y seis pesos 00/100 M.N.). el resultado es debido al registro de depreciaciones en el primer semestre del ejercicio 2022.

### III) NOTAS AL ESTADO DE VARIACION EN LA HACIENDA PÚBLICA

#### Variaciones de la hacienda Pública/Patrimonio Neto del ejercicio Hacienda Pública/ Patrimonio generado Resultados de Ejercicios Anteriores

El apartado de Hacienda Pública/Patrimonio Generado, en el periodo del 01 de enero al 30 de junio 2022, asciende a la cantidad de \$115,712,543.00 (Ciento quince millones setecientos doce mil quinientos cuarenta y tres pesos 00/100 M.N.) integrándose de la siguiente manera:

RUBRO	VARIACIONES
Hacienda Pública/Patrimonio Neto Final del Ejercicio 2021	104,414,340
Resultados de Ejercicios Anteriores	116,623,053
<b>Saldo Neto en la Hacienda Pública/Patrimonio 2022</b>	<b>115,712,543</b>

### IV) NOTAS AL ESTADO DE FLUJOS DE EFECTIVO

#### Efectivo y equivalentes

##### 1. Análisis de saldo en la cuenta de Efectivo y Equivalentes:

CONCEPTO	EJERCICIO FISCAL 2022	EJERCICIO FISCAL 2021
Efectivos en Bancos – Tesorería	50,095	40,235
Efectivos en Bancos - Dependencias	499,226	1,077,898
Inversiones temporales (hasta 3 meses)	2,928,413	3,449,090
Fondos con afectación específica	0	0
Depósitos de fondos de terceros y otros	8,645	8,645
<b>Total de Efectivos y Equivalentes</b>	<b>\$3,486,379</b>	<b>\$4,575,868</b>



GOBIERNO DEL ESTADO  
DE OAXACA

2. Conciliación de los Flujos de Efectivo Netos de las Actividades de Operación y la cuenta de Ahorro/Desahorro antes de Rubros Extraordinarios.

CONCEPTO	EJERCICIO FISCAL 2022	EJERCICIO FISCA 2021
Ahorro/Desahorro antes de rubros Extraordinarios	1,553,352	2,508,634
Movimientos de partida (o rubros) que no afectan al efectivo	0	0
Depreciación	2,187,418	2,022,713
Amortización	0	0
Incrementos en las provisiones	0	0
Incremento en inversiones producido por revaluación	0	0
Ganancia/pérdida en venta de propiedad, planta y equipo	0	0
Incremento en cuentas por cobrar	0	0
Partidas extraordinarias	0	0

**NOTAS DE MEMORIA (CUENTAS DE ORDEN)**

Las cuentas de orden se utilizan para registrar movimientos de valores que no afecten o modifiquen el balance del ente contable, sin embargo, su incorporación en libros es necesaria con fines de recordatorio contable, de control y en general sobre los aspectos administrativos, o bien, para consignar sus derechos o responsabilidades contingentes que puedan, o no, presentarse en el futuro.

Las cuentas que se manejan para efectos de este documento son las siguientes:

No. de cuenta	Nombre	Saldo
82100	Presupuesto de Egresos Aprobado	26,904,644.57
82200	Presupuesto de Egresos por Ejercer	19,636,448.15
82300	Presupuesto Modificado	16,152,672.90
82400	Presupuesto de Egresos Comprometido	23,420,869.32
82500	Presupuesto de Egresos Devengado	23,420,869.32
82600	Presupuesto de Egresos Ejercido	23,420,869.32
82700	Presupuesto de Egresos Pagado	23,420,869.32





## NOTAS DE GESTIÓN ADMINISTRATIVA

### 1. Introducción:

Los estados Financieros de los entes públicos, proveen de información financiera a los principales usuarios de la misma, al Congreso y a los ciudadanos.

El objetivo del presente documento es la revelación del contexto y de los aspectos económicos-financieros más relevantes que influyeron en las decisiones del período: del 01 de enero al 30 de junio 2022 y deberán ser considerados en la elaboración de los estados financieros para la mayor comprensión de los mismos y sus particulares. De esta manera, se informa y explica la respuesta del gobierno a las condiciones relacionadas con la información financiera de cada periodo de gestión: además, de exponer aquellas políticas que podrían afectar la toma de decisiones en períodos posteriores.

### 2. Panorama Económico y Financiero:

A la Universidad de la Cañada, se le aprueba un presupuesto de egresos para el ejercicio fiscal 2022, un presupuesto autorizado de \$26,904,644.57.00 (Veintiséis millones novecientos cuatro mil seiscientos cuarenta y cuatro pesos 00/100 M.N.) con fundamento en la Ley Orgánica del Poder Ejecutivo del Estado de Oaxaca y el Decreto del Presupuesto de Egresos del Estado de Oaxaca, mismo que se encuentra distribuido conforme a la estructura programática presentada en el Programa Operativo Anual (POA).

### 3. Autorización e Historia.

- a) Fecha de creación 23 de febrero de 2006.
- b) La “ Universidad de la C a ñ a d a ” , es un Organismo Público Descentralizado con personalidad Jurídica y Patrimonio propios, creada mediante Decreto expedido por el Poder Ejecutivo Estatal publicado en el Periódico Oficial el 23 de Febrero de 2006. Tiene por objeto impartir educación superior en los niveles de Licenciatura, Maestría y Doctorado para formar Profesionistas, Investigadores y Profesores altamente capacitados.

### 4. Organización y Objeto Social



GOBIERNO DEL ESTADO  
DE OAXACA



a) Principal Actividad:

Contribuir mediante el desarrollo de investigaciones de la Educación Superior en la independencia económica, científica, tecnológica y cultural del Estado y del país, creando condiciones que propicien un adecuado desarrollo social, con base en los principios de la Constitución Política de los Estados Unidos Mexicanos y demás disposiciones en la materia.

b) Ejercicio Fiscal:

Enero-Diciembre 2022

c) Régimen Jurídico:

Persona Moral con Fines no Lucrativos

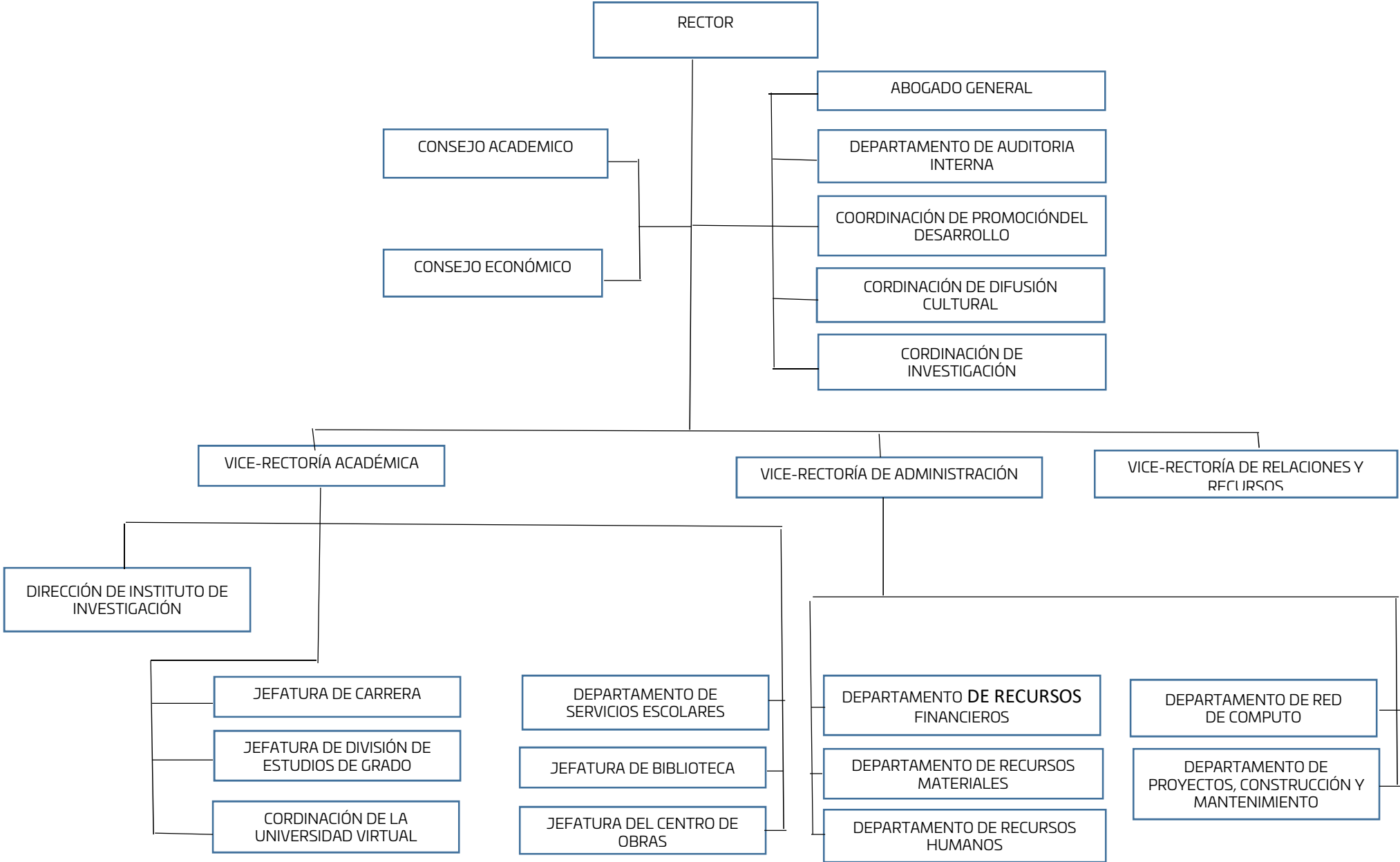
d) Consideraciones fiscales del ente: revelar el tipo de contribuciones que esté obligado a pagar o retener.

e)

- Declaración Informativa anual de retenciones del ISR por sueldos y salarios e ingresos asimilados a salarios.
- Entero de retenciones mensuales por ISR por sueldos y salarios.
- Entero de retención de ISR por servicios profesionales (mensual).
- Declaración informativa anual de pagos y retenciones de servicios profesionales Personas Morales.
- Informativa anual del subsidio para el empleo.

f) Estructura Organizacional Básica.

UNIVERSIDAD DE LA CAÑADA  
ESTRUCTURA ORGÁNICA





GOBIERNO DEL ESTADO  
DE OAXACA

5. Bases de preparación de los Estados Financieros.

- a) Si se ha observado la normatividad emitida por el CONAC y demás disposiciones legales aplicables.
- b) La normatividad aplicada para el reconocimiento, valuación y revelación de los diferentes rubros de la información financiera, así como las bases de medición utilizadas para la elaboración de los estados financieros; por ejemplo: costo histórico, valoración de realización, valor razonable, valor de recuperación o cualquier otro método empleado y los criterios de aplicación de los mismos.

Se aplicó durante el periodo de enero a junio del ejercicio 2022 la normatividad vigente para el reconocimiento, valuación y revelación de los diferentes rubros de la información Financiera, así como las bases de medición: valor de realización, respetando en el total de las operaciones su costo histórico.

- c) Postulados básicos.

Los emitidos por el CONAC:

- 1. Sustancia Económica
- 2. Entes Públicos
- 3. Existencia Permanente
- 4. Revelación Suficiente
- 5. Importancia Relativa
- 6. Registro e Integración Presupuestaria
- 7. Consolidación de Información financiera
- 8. Devengo Contable
- 9. Valuación
- 10. Dualidad Económica
- 11. Consistencia

- d) Norma supletoria.

Las permitidas por la Normatividad del CONAC.

- e) Devengado de acuerdo a la Ley de Contabilidad:

-Políticas de reconocimiento:

De acuerdo a lo establecido por el CONAC.



GOBIERNO DEL ESTADO  
DE OAXACA

## INGRESOS

**Devengado.** - Cuando exista jurídicamente el derecho al cobro.

**Recaudado.** - Cuando existe el cobro en efectivo o cualquier otro medio de pago

## EGRESOS

**Comprometido.** - Cuando existe la aprobación por una autoridad competente de un acto administrativo, u otro instrumento jurídico que formaliza una relación jurídica con terceros para la adquisición de bienes y servicios.

**Devengado.** - Cuando se reconoce una obligación de pago a favor de terceros por la recepción de conformidad de bienes, servicios contratados.

**Ejercido.** - Cuando se emite una cuenta por liquidar Certifica aprobada por la autoridad competente

**Pagado.** - Cuando se realiza la cancelación total o parcial de las obligaciones de pago.

-Revelar los cambios en las políticas, la clasificación y medición de las mismas, así como su impacto en la información financiera:

### 6. Políticas de Contabilidad Significativas:

a) Actualización: El registro de la contabilidad se realizó en base a los lineamientos establecidos por el CONAC.

b) Informar sobre la realización de operaciones en el extranjero y de sus efectos en la información financiera gubernamental:  
Durante el periodo enero-junio 2022, no se realizaron operaciones en Moneda Extranjera.

c) Método de evaluación de la inversión en acciones en el Sector Paraestatal.  
NO APLICA

d) Sistema y método de valuación de inventarios.  
El CONAC ha emitido las normas para la valoración de los Activos y el patrimonio de los entes públicos, esta norma permite definir y estandarizar los conceptos



GOBIERNO DEL ESTADO  
DE OAXACA

básicos de valuación, contenidos en las normas particulares aplicables a los distintos elementos integrantes de los estados Financieros.

e) Beneficios a empleados:

No se tienen reservas para beneficios futuros de los empleados, más que las contempladas anualmente en el presupuesto de egresos del ejercicio presente.

f) Provisiones:

Las provisiones al 30 de junio 2022, lo conforman los siguientes conceptos: en el rubro de servicios personales, cuotas obreras IMSS, Cuotas obreras IMSS R.C.V. y Crédito de vivienda.

g) Reservas:

No se cuenta con Reservas.

h) Cambios en políticas contables y corrección de errores junto con la revelación de los efectos que se tendrá en la información financiera del ente público, ya sea retrospectivos o prospectivos.

i) Reclasificaciones: Durante el periodo del 01 de enero al 30 de junio 2022, se realizaron reclasificaciones en el rubro de activo fijo.

j) Depuración y Cancelación de saldos:

Las depuraciones y cancelaciones de saldos se realizaron mes con mes en diferentes cuentas contables durante el periodo comprendido: 01 de enero al 30 de junio 2022, con la finalidad de presentar cifras actualizadas en los Estados Financieros.

7. Posición en Moneda Extranjera y Protección por riesgo Cambiario:

a) Activos en moneda extranjera:

No aplica

b) Pasivos en moneda extranjera:

No se tienen Pasivos en moneda extranjera.

c) Posición en moneda extranjera:

No aplica



GOBIERNO DEL ESTADO  
DE OAXACA



- d) Tipo de cambio:  
(No aplica)
- e) Equivalente en moneda nacional:  
(No aplica)

#### 8. Reporte Analítico del Activo:

- a) Vida útil o porcentajes de depreciación, deterioro o amortización utilizados en los diferentes tipos de activos:

Durante el periodo del 01 de enero al 30 de junio 2022 la entidad refleja saldos en el rubro de Depreciación Deterioro y Amortización Acumulada de Bienes e Intangibles.

- b) Cambios en el porcentaje de depreciación o valor residual de los activos:  
Se utiliza el método de depreciación de línea recta basado en el documento denominado parámetros de Estimación de Vidal Útil aprobado por el Consejo Nacional de Armonización Contable por lo que no hay cambio en el porcentaje de depreciación.

- c) Importe de los gastos conceptualizados en el ejercicio, tanto financieros como de investigación y desarrollo:  
No aplica

- d) Riesgos por tipo de cambio o tipo de interés de las inversiones financieras:  
No aplica.

- e) Valor activado en el ejercicio de los bienes construidos por la entidad:

Los bienes de la entidad se reconocen dentro de su Activo No Circulante de su costo histórico, de conformidad con el artículo 29 de la Ley General de Contabilidad Gubernamental.

- f) Otras circunstancias de carácter significativo que afecten el activo, tales como bienes en garantía, señalados en embargos, litigios, títulos de inversiones,



GOBIERNO DEL ESTADO  
DE OAXACA

entregados en garantías, baja significativa del valor de inversiones financieras, etc.: No aplica

g) Desmantelamiento de Activos, procedimientos, implicaciones, efectos contables:

No aplica

h) Administración de activos; planeación con el objetivo de que el ente los utilice de manera más efectiva:

Se utilizan los activos con la operación y mantenimiento óptimo.

#### 9. Fideicomisos, Mandatos y Análogos

a) Por ramo administrativo que los reporta:

No aplica.

b) Enlistar los de mayor monto de disponibilidad, relacionando aquellos que conforman el 80% de las disponibilidades:

No aplica

#### 10. Reporte de la Recaudación

a) Análisis del comportamiento de la recaudación correspondiente al ente público o cualquier tipo de ingreso, de forma separada los ingresos locales de los federales:

No aplica

b) Proyección de la recaudación e ingresos en el mediano plazo:

No aplica

#### 11. Información sobre la Deuda y el Reporte Analítico de la Deuda:

a) Utilizar al menos los siguientes indicadores: Deuda respecto al PIB y deuda respecto a la recaudación tomando, como mínimo, un periodo igual o menor a 5 años.

No aplica





GOBIERNO DEL ESTADO  
DE OAXACA



- b) Información de manera agrupada por tipo de valor gubernamental o instrumento financiero en la que se considere intereses, comisiones, tasa, perfil de vencimiento y otros gastos de la deuda.

No aplica

#### 12. Calificaciones otorgadas:

No se cuenta con calificaciones otorgadas o certificaciones.

#### 13. Proceso de Mejora:

- a) Principales Políticas de control interno:

Para el desarrollo de los programas deberá ser a mediano plazo y estarían basados en cuatro estrategias funcionales y cinco aspectos organizacionales, con objetivos, operaciones, actividades, participantes, costos y evaluación sin reducción del presupuesto para obtener una eficiente atención médica y realizar la capacitación y sensibilización de este programa.

- b) Medidas de desempeño financiero, metas y alcance:

Racionar el uso de los recursos, para alcanzar el cumplimiento de las funciones para el ejercicio completo.

#### 14. Información por Segmentos:

Toda la información del Ente, está procesada y se encuentra disponible por Unidad Responsable de realizar las funciones propias.

#### 15. Eventos Posteriores al Cierre:

El ente público no tiene hechos ocurridos en el periodo posterior al que informa, que proporcionen mayor evidencia sobre eventos que le afectan económicamente y que no se conocían a la fecha de cierre.



GOBIERNO DEL ESTADO DE OAXACA



16. Partes Relacionadas:

No existen partes relacionadas que pudieran ejercer influencia significativa sobre la toma de decisiones financieras y operativas.

17. Responsabilidad sobre la presentación razonable de los Estados Financieros.

Estos estados Financieros fueron autorizados para su emisión el día 14 del mes de julio de 2022, por el L.C.E. Alfonso Martínez López en su carácter de Vice-Rector.

Bajo protesta de decir verdad declaro que los Estados Financieros y sus Notas, son razonablemente correctos y son responsabilidad del emisor.



Universidad de la Cañada

DEPARTAMENTO DE RECURSOS FINANCIEROS

[Firma manuscrita]

JEFA DEL DEPARTAMENTO DE RECURSOS FINANCIEROS  
M.A. CLAUDIA ARELI SANTIAGO DELGADO



Universidad de la Cañada

VICE-RECTORÍA DE ADMINISTRACIÓN

[Firma manuscrita]

VICE-RECTOR ADMINISTRATIVO  
L.C.E. ALFONSO MARTÍNEZ LÓPEZ

**Cuenta de la Hacienda Pública Estatal 2022**

**Gobierno del Estado de Oaxaca**

**UR: 543 UNIVERSIDAD DE LA CAÑADA**

**UE: 001 UNIVERSIDAD DE LA CAÑADA**

**Conciliación entre los Ingresos Presupuestarios y Contables**

**Del 1 de enero al 30 de junio de 2022**

**(Pesos)**



<b>1. Total de Ingresos Presupuestarios</b>	<b>18,467,182</b>
<b>2. Más ingresos contables no presupuestarios</b>	<b>0</b>
Ingresos financieros	
Incremento por variación de Inventarios	
Disminución del exceso de estimaciones por pérdida o deterioro u obsolescencia	
Disminución del exceso por provisiones	
Otros Ingresos y beneficios varios	
Otros ingresos contables no presupuestarios	
<b>3. Menos ingresos presupuestarios no contables</b>	<b>0</b>
Aprovechamientos patrimoniales	
Ingresos derivados de financiamiento	
Otros ingresos presupuestarios no contables	
<b>4. Ingresos contables (4=1+2-3)</b>	<b>18,467,182</b>

**Cuenta de la Hacienda Pública Estatal 2021****Gobierno del Estado de Oaxaca****UR 543 UNIVERSIDAD DE LA CAÑADA****UE 001 UNIVERSIDAD DE LA CAÑADA****Conciliación entre los Egresos Presupuestarios y Contables****Del 1 de enero al 30 de junio de 2022****(Pesos)**

<b>1. Total de Egresos Presupuestarios</b>	<b>23,420,869</b>
<b>2. Menos egresos presupuestarios no contables</b>	<b>6,507,039</b>
Materias Primas y Materiales de Producción y Comercialización	
Materiales y Suministros	
Mobiliario y equipo de administración	0
Mobiliario y equipo educacional y recreativo	0
Equipo e instrumental médico y de laboratorio	0
Equipo de comunicación y telecomunicación	0
Equipo de cómputo y de tecnologías de la información	0
Maquinaria, otros equipos y herramientas	0
Otros equipos	0
Bienes inmuebles	6,507,039
Activos intangibles	0
Obra pública en Bienes de Dominio Público	0
Obra pública en Bienes propios	0
Proyectos Productivos y Acciones de Fomento	0
Compra de títulos y valores	0
Concesión de Préstamos	0
Inversiones en fideicomisos, mandatos y otros análogos	0
Provisiones para contingencias y otras erogaciones especiales	0
Amortización de la deuda pública	0
Adeudos de ejercicios fiscales anteriores (ADEFAS)	0
Otros Egresos Presupuestales No Contables	0
<b>3. Más gastos contables no presupuestarios</b>	<b>2,187,418</b>
Estimaciones, depreciaciones, deterioros, obsolescencia y amortizaciones	2,187,418
Provisiones	
Disminución de inventarios	
Aumento por insuficiencia de estimaciones por pérdida o deterioro u obsolescencia	
Aumento por insuficiencia de provisiones	
Otros Gastos	
Otros Gastos Contables No Presupuestales	0
<b>4. Egresos contables (4=1-2+3)</b>	<b>19,101,248</b>



GOBIERNO DEL ESTADO  
DE OAXACA

### ESTADO ANALITICO DE INGRESOS PRESUPUESTARIOS

Rubro de Ingresos	Estimado	Ampliaciones y Reducciones	Modificado	Devengado	Recaudado	Diferencia
	(1)	(2)	(3=1+2)	(4)	(5)	(6=3-4)
Impuestos						
Contribuciones de Mejoras						
Derechos						
Productos						
Corriente						
Capital						
Aprovechamientos						
Corriente						
Capital						
Ingresos por Ventas de Bienes y Servicios						
Contribuciones no Comprendidas en las Fracciones de la Ley de Ingresos Causados en Ejercicios Fiscales Anteriores Pendientes de Liquidación o Pago						
Participaciones y Aportaciones						
Transferencias, Asignaciones, Subsidios y Otras Ayudas	26,904,644.57	16,152,672.90	43,057,317.47	23,420,869.32		19,636,448.15
Otros Ingresos						
<b>TOTAL</b>	<b>26,904,644.57</b>	<b>16,152,672.90</b>	<b>43,057,317.47</b>	<b>23,420,869.32</b>		<b>19,636,448.15</b>
				<b>Ingresos excedentes</b>		

Estado Analítico de Ingresos Por Fuente de Financiamiento	Estimado	Ampliaciones y Reducciones	Modificado	Devengado	Recaudado	Diferencia
	(1)	(2)	(3=1+2)	(4)	(5)	(6=3-4)
<b>Ingresos del Gobierno</b>	26,904,644.57	16,152,672.90	43,057,317.47	23,420,869.32		19,636,448.15
Impuestos						
Contribuciones de Mejoras						
Derechos						
Productos						
Corriente						
Capital						
Aprovechamientos						
Corriente						
Capital						
Contribuciones no Comprendidas en las Fracciones de la Ley de Ingresos Causados en Ejercicios Fiscales Anteriores Pendientes de Liquidación o Pago						
Participaciones y Aportaciones						
Transferencias, Asignaciones, Subsidios y Otras Ayudas	26,904,644.57	16,152,672.90	43,057,317.47	23,420,869.32		19,636,448.15
Otros Ingresos						
<b>Ingresos de Organismos y Empresas</b>						
Cuotas y Aportaciones de Seguridad Social						
Ingresos por Ventas de Bienes y Servicios						
Transferencias, Asignaciones, Subsidios y Otras Ayudas						
<b>Ingresos derivados de financiamiento</b>						
Ingresos derivados de financiamiento						
<b>TOTAL</b>	<b>26,904,644.57</b>	<b>16,152,672.90</b>	<b>43,057,317.47</b>	<b>23,420,869.32</b>		<b>19,636,448.15</b>
				<b>Ingresos excedentes</b>		

ESTADO ANALITICO DEL EJERCICIO DEL PRESUPUESTO DE EGRESOS  
**CLASIFICACION POR OBJETO DEL GASTO (CAPITULO-CONCEPTO)**

Cve	Concepto	Aprobado 1	Ampliaciones / Reducciones 2= (3-1)	Modificado 3 = (1+2)	Devengado 4	Pagado 5	Subejercicio 6 = (3-4)
<b>543</b>	<b>UNIVERSIDAD DE LA CAÑADA</b>						
<b>4</b>	<b>TRANSFERENCIAS, ASIGNACIONES, SUBSIDIOS Y OTRAS AYUDAS</b>	<b>26,904,644.57</b>	<b>180,419.93</b>	<b>27,085,064.50</b>	<b>16,913,830.35</b>	<b>16,913,830.35</b>	<b>10,171,234.15</b>
1	TRANSFERENCIAS INTERNAS Y ASIGNACIONES AL SECTOR PÚBLICO	26,854,644.57	143,434.21	26,998,078.78	16,879,853.35	16,879,853.35	10,118,225.43
4	AYUDAS SOCIALES	50,000.00	36,985.72	86,985.72	33,977.00	33,977.00	53,008.72
<b>6</b>	<b>INVERSIÓN PÚBLICA</b>	<b>0.00</b>	<b>15,972,252.97</b>	<b>15,972,252.97</b>	<b>6,507,038.97</b>	<b>6,507,038.97</b>	<b>9,465,214.00</b>
1	OBRA PÚBLICA EN BIENES DE DOMINIO PÚBLICO	0.00	13,256,024.95	13,256,024.95	3,790,810.95	3,790,810.95	9,465,214.00
2	OBRA PÚBLICA EN BIENES PROPIOS	0.00	2,716,228.02	2,716,228.02	2,716,228.02	2,716,228.02	0.00
	<b>TOTAL DEPENDENCIA / ENTIDAD</b>	<b>26,904,644.57</b>	<b>16,152,672.90</b>	<b>43,057,317.47</b>	<b>23,420,869.32</b>	<b>23,420,869.32</b>	<b>19,636,448.15</b>

ESTADO ANALITICO DEL EJERCICIO DEL PRESUPUESTO DE EGRESOS  
CLASIFICACION ECONOMICA (POR TIPO DE GASTO)

Cve	Concepto	Aprobado 1	Ampliaciones / Reducciones 2= (3-1)	Modificado 3 = (1+2)	Devengado 4	Pagado 5	Subejercicio 6 = (3-4)
<b>543</b>	<b>UNIVERSIDAD DE LA CAÑADA</b>						
1	GASTO CORRIENTE	26,904,644.57	180,419.93	27,085,064.50	16,913,830.35	16,913,830.35	10,171,234.15
2	GASTO DE CAPITAL	0.00	15,972,252.97	15,972,252.97	6,507,038.97	6,507,038.97	9,465,214.00
	<b>TOTAL DEPENDENCIA / ENTIDAD:</b>	<b>26,904,644.57</b>	<b>16,152,672.90</b>	<b>43,057,317.47</b>	<b>23,420,869.32</b>	<b>23,420,869.32</b>	<b>19,636,448.15</b>

ESTADO ANALITICO DEL EJERCICIO DEL PRESUPUESTO DE EGRESOS  
**CLASIFICACION ADMINISTRATIVA**



Cve	Concepto	Aprobado 1	Ampliaciones / Reducciones 2= (3-1)	Modificado 3 = (1+2)	Devengado 4	Pagado Transferido 5	Subejercicio 6 = (3-4)
5	ORGANISMOS PÚBLICOS DESCENTRALIZADOS	26,904,644.57	16,152,672.90	43,057,317.47	23,420,869.32	23,420,869.32	19,636,448.15
43	UNIVERSIDAD DE LA CAÑADA	26,904,644.57	16,152,672.90	43,057,317.47	23,420,869.32	23,420,869.32	19,636,448.15
	<b>TOTAL DEL GASTO:</b>	<b>26,904,644.57</b>	<b>16,152,672.90</b>	<b>43,057,317.47</b>	<b>23,420,869.32</b>	<b>23,420,869.32</b>	<b>19,636,448.15</b>



ESTADO ANALITICO DEL EJERCICIO DEL PRESUPUESTO DE EGRESOS  
CLASIFICACION FUNCIONAL (FINALIDAD Y FUNCION)

Cve	Concepto	Aprobado 1	Ampliaciones / Reducciones 2= (3-1)	Modificado 3 = (1+2)	Devengado 4	Pagado 5	Subejercicio 6 = (3-4)
<b>543</b>	<b>UNIVERSIDAD DE LA CAÑADA</b>						
<b>2</b>	<b>DESARROLLO SOCIAL</b>	26,904,644.57	16,152,672.90	43,057,317.47	23,420,869.32	23,420,869.32	19,636,448.15
5	EDUCACIÓN	26,904,644.57	16,152,672.90	43,057,317.47	23,420,869.32	23,420,869.32	19,636,448.15
	<b>TOTAL DEPENDENCIA / ENTIDAD</b>	<b>26,904,644.57</b>	<b>16,152,672.90</b>	<b>43,057,317.47</b>	<b>23,420,869.32</b>	<b>23,420,869.32</b>	<b>19,636,448.15</b>



GOBIERNO DEL ESTADO  
DE OAXACA



**ENDEUDAMIENTO NETO  
DEL 01 DE ENERO AL 30 DE JUNIO DE 2022  
(Pesos)**

Identificación de Crédito o Instrumento	Contratación/Colocación	Amortización	Endeudamiento Neto
	A	B	C = A - B
<b>Créditos Bancarios</b>			
			0
			0
			0
			0
			0
			0
			0
			0
			0
<b>Total Créditos Bancarios</b>	0	0	0
<b>Otros Instrumentos de Deuda</b>			
			0
			0
			0
			0
			0
			0
			0
			0
<b>Total Otros Instrumentos de Deuda</b>	0	0	0
<b>TOTAL</b>	0	0	0

NO APLICA



GOBIERNO DEL ESTADO  
DE OAXACA



**INTERESES DE LA DEUDA  
DEL 01 DE ENERO AL 30 DE JUNIO DE 2022  
(Pesos)**

Identificación de Crédito o Instrumento	Devengado	Pagado
<b>Créditos Bancarios</b>		
<b>Total de intereses de Créditos Bancarios</b>	<b>0</b>	<b>0</b>
<b>Otros Instrumentos de Deuda</b>		
<b>Total de intereses de Otros Instrumentos de Deuda</b>	<b>0</b>	<b>0</b>
<b>TOTAL</b>	<b>0</b>	<b>0</b>

**NO APLICA**



**INDICADORES DE POSTURA FISCAL  
DEL 01 DE ENERO AL 30 DE JUNIO DE 2022  
(Pesos)**

Concepto	Estimado	Devengado	Pagado <sup>3</sup>
<b>I. Ingresos Presupuestarios (I=1+2)</b>	<b>0</b>	<b>0</b>	<b>0</b>
1. Ingresos del Gobierno de la Entidad Federativa <sup>1</sup>			
2. Ingresos del Sector Paraestatal <sup>1</sup>			
<b>II. Egresos Presupuestarios (II=3+4)</b>	<b>0</b>	<b>0</b>	<b>0</b>
3. Egresos del Gobierno de la Entidad Federativa <sup>2</sup>			
4. Egresos del Sector Paraestatal <sup>2</sup>			
<b>III. Balance Presupuestario (Superávit o Déficit) (III = I - II)</b>	<b>0</b>	<b>0</b>	<b>0</b>

Concepto	Estimado	Devengado	Pagado <sup>3</sup>
<b>III. Balance Presupuestario (Superávit o Déficit)</b>	<b>0</b>	<b>0</b>	<b>0</b>
<b>IV. Intereses, Comisiones y Gastos de la Deuda</b>			
<b>V. Balance Primario (Superávit o Déficit) (V= III - IV)</b>	<b>0</b>	<b>0</b>	<b>0</b>

Concepto	Estimado	Devengado	Pagado <sup>3</sup>
<b>A. Financiamiento</b>			
<b>B. Amortización de la deuda</b>			
<b>C. Endeudamiento ó desendeudamiento (C = A - B)</b>	<b>0</b>	<b>0</b>	<b>0</b>

1. Los Ingresos que se presentan son los ingresos presupuestarios totales sin incluir los ingresos por financiamientos. Los Ingresos del Gobierno de la Entidad Federativa corresponden a los del Poder Ejecutivo, Legislativo Judicial y Autónomos
2. Los egresos que se presentan son los egresos presupuestarios totales sin incluir los egresos por amortización. Los egresos del Gobierno de la Entidad Federativa corresponden a los del Poder Ejecutivo, Legislativo, Judicial y Órganos Autónomos
3. Para Ingresos se reportan los ingresos recaudados; para egresos se reportan los egresos pagados

ESTADO ANALITICO DEL EJERCICIO DEL PRESUPUESTO DE EGRESOS  
RESUMEN POR PROGRAMA PRESUPUESTARIO

Clave	Concepto	Aprobado 1	Ampliaciones / Reducciones 2= (3-1)	Modificado 3 = (1+2)	Devengado 4	Pagado 5	Subejercicio 6 = (3-4)
<b>5</b>	<b>ORGANISMOS PÚBLICOS DESCENTRALIZADOS</b>	26,904,644.57	16,152,672.90	43,057,317.47	23,420,869.32	23,420,869.32	19,636,448.15
43	UNIVERSIDAD DE LA CAÑADA	26,904,644.57	16,152,672.90	43,057,317.47	23,420,869.32	23,420,869.32	19,636,448.15
1	PROGRAMAS	26,904,644.57	16,152,672.90	43,057,317.47	23,420,869.32	23,420,869.32	19,636,448.15
2	DESEMPEÑO DE LAS FUNCIONES	26,904,644.57	16,152,672.90	43,057,317.47	23,420,869.32	23,420,869.32	19,636,448.15
	<b>TOTAL DEPENDENCIA / ENTIDAD</b>	26,904,644.57	16,152,672.90	43,057,317.47	23,420,869.32	23,420,869.32	19,636,448.15

# REPORTE DE AVANCE DE GESTIÓN

## UR 543 - UNIVERSIDAD DE LA CAÑADA

### SEGUNDO TRIMESTRE 2022



Gobierno del Estado

**OBJETIVO INSTITUCIONAL:** FORTALECER LA CALIDAD DEL PROCESO ENSEÑANZA-APRENDIZAJE PARA FORMAR PROFESIONISTAS DE ALTO NIVEL QUE INCIDAN EN EL DESARROLLO REGIONAL, ASI COMO FOMENTAR Y FORTALECER LA INVESTIGACIÓN CIENTÍFICA Y TECNOLÓGICA PARA GENERAR NUEVO CONOCIMIENTO Y CON ÉL, ATENDER LAS NECESIDADES REGIONALES Y POTENCIAR EL APROVECHAMIENTO DE LOS RECURSOS.

ALINEACIÓN PED:		MATRIZ DE INDICADORES PARA RESULTADOS:			
<b>EJE:</b>	01-OAXACA INCLUYENTE CON EL DESARROLLO SOCIAL	<b>FIN:</b>	CONTRIBUIR EN EL IMPULSO DEL DESARROLLO TECNOLÓGICO, CIENTÍFICO Y LA INNOVACIÓN HACIA AL APROVECHAMIENTO PRODUCTIVO DE LAS POTENCIALIDADES DE LAS DISTINTAS REGIONES DEL ESTADO.		
<b>TEMA:</b>	01-EDUCACIÓN	<b>PROPÓSITO:</b>	INCREMENTO DE LA PRODUCCIÓN CIENTÍFICA Y TECNOLÓGICA DEL ESTADO DE OAXACA		
<b>OBJETIVO:</b>	12-IMPULSAR EL DESARROLLO TECNOLÓGICO, CIENTÍFICO Y LA INNOVACIÓN HACIA EL APROVECHAMIENTO PRODUCTIVO DE LAS POTENCIALIDADES DE LAS DISTINTAS REGIONES DEL ESTADO.	<b>COMPONENTE:</b>	841-INVESTIGACIÓN CIENTÍFICA Y TECNOLÓGICA GENERADA		
<b>ESTRATEGIA:</b>	05-IMPULSAR LA INVESTIGACIÓN CIENTÍFICA Y TECNOLÓGICA DE ALTO IMPACTO EN LOS SECTORES ESTRATÉGICOS EN LAS REGIONES DEL ESTADO.	<b>ACTIVIDAD:</b>	1932-DESARROLLAR PROYECTO DE INVESTIGACIÓN		
<b>LÍNEAS DE ACCIÓN:</b>	02-IMPULSAR EL DESARROLLO DE PROYECTOS Y PRODUCTOS DE INVESTIGACIÓN CIENTÍFICA CON INVERSIÓN PÚBLICO-PRIVADA EN MATERIA DE ENERGÍAS RENOVABLES, RECURSOS HÍDRICOS, AGROPECUARIO, FORESTAL, BIODIVERSIDAD Y MEDIO AMBIENTE, ENTRE ALGUNOS, QUE PERMITIRÁN DETONAR LA COMPETITIVIDAD DEL ESTADO.				
<b>UE:</b>	001-UNIVERSIDAD DE LA CAÑADA				

ESTRUCTURA PROGRAMATICA							
PROGRAMA		SUBPROGRAMA		PROYECTO		OBRA/ACTIVIDAD	
104-FOMENTO AL DESARROLLO DE LA CIENCIA, LA TECNOLOGÍA Y LA INNOVACIÓN		04-GENERACIÓN DE INVESTIGACIÓN CIENTÍFICA Y TECNOLÓGICA		000--		001-DESARROLLAR PROYECTOS DE INVESTIGACIÓN EN LA CAÑADA	
Población o Área de Enfoque Potencial	Atributo de la Población o Área de Enfoque:	Producción Científica y Tecnológica		Hombres:	0	Mujeres:	0
						TOTAL:	4132148

PRESUPUESTO ANUAL							
Aprobado	Ampliación	Reducción	Modificado	EJERCIDO T1		EJERCIDO T2	
8,464,136.23	98,962.19	84,280.85	8,478,817.57	2,756,583.48		2,857,146.68	
						EJERCIDO T3	
						0.00	
						EJERCIDO T4	
						0.00	
						TOTAL EJERCIDO AL TRIMESTRE VIGENTE	
						5,613,730.16	

PRESUPUESTO TRIMESTRAL DE LA ACTIVIDAD							
Aprobado		Modificado		Comprometido		Devengado	
2,931,676.78		2,927,917.05		2,857,146.68		2,857,146.68	
						% de Ejercicio Vs. Modificado	
						97.58	

DATOS DEL INDICADOR							
Nombre :		PORCENTAJE DE PROYECTOS DE INVESTIGACIÓN REALIZADOS			Número de indicador :		
Definición :		MIDE EL PORCENTAJE DE PROYECTOS DE INVESTIGACIÓN REALIZADOS, RESPECTO AL PROGRAMADO					
Método de Cálculo :		(NÚMERO DE PROYECTOS DE INVESTIGACIÓN REALIZADOS/ NÚMERO DE PROYECTOS DE INVESTIGACIÓN PROGRAMADOS)*100					
Tipo		Dimensión		Frecuencia de Medición		Forma de cálculo del indicador	
GESTIÓN		EFICACIA		TRIMESTRAL		PORCENTAJE	
						Tipo de Valor	
						FLUJO	
						Sentido Esperado	
						ASCENDENTE	

MEDIOS DE VERIFICACIÓN / FUENTE INFORMACIÓN				SUPUESTO			
INFORME DE RESULTADOS EMITIDO POR VICE-RECTORIA ACADÉMICA. VERIFICABLE EN LA PÁGINA ELECTRÓNICA: WWW.UNCA.MX/AVANCE_MIR_2022				LOS INVESTIGADORES CUENTAN CON RECURSOS MATERIALES, FINANCIEROS, TECNOLÓGICOS, HUMANOS Y CONDICIONES PARA DESARROLLAR LOS PROYECTOS DE INVESTIGACIÓN.			

DATOS DE LA META							
Definición de la variable Meta:		1 - NÚMERO DE PROYECTOS DE INVESTIGACIÓN REALIZADOS					
Unidad de medida:		25 - NÚMERO					

LÍNEA BASE				VALOR PROGRAMADO ANUAL			
AÑO	2016	VALOR	9.00	AÑO	2022	VALOR	8.00

AVANCE TRIMESTRAL OBRA/ACTIVIDAD							
METAS	1er.TRIMESTRE	2o.TRIMESTRE	3er.TRIMESTRE	4o.TRIMESTRE	CUMPLIMIENTO DE METAS		
PROGRAMACIÓN INICIAL	2.00	2.00	2.00	2.00	T1+T2+T3+T4 8.00		
PROGRAMACIÓN ACTUALIZADA	2.00	2.00			T1+T2+T3+T4 4.00		
METAS ALCANZADAS	4.00	2.00	0.00	0.00	T1+T2+T3+T4 6.00		
PORCENTAJE ALCANZADO TRIMESTRAL	200.00	100.00	0.00	0.00	PORCENTAJE ALCANZADO ANUAL 75.00		

PORCENTAJE DE CUMPLIMIENTO ALCANZADO EN EL TRIMESTRE: 100.00 %

JEFE ADMINISTRATIVO  
L.C.E. ALFONSO MARTINEZ LOPEZ  
VICE-RECTOR ADMINISTRATIVO

TITULAR DE LA DEPENDENCIA/ENTIDAD  
DR. MODESTO SEARA VAZQUEZ  
RECTOR

# REPORTE DE AVANCE DE GESTIÓN

## UR 543 - UNIVERSIDAD DE LA CAÑADA

### SEGUNDO TRIMESTRE 2022



Gobierno del Estado

UE: 001-UNIVERSIDAD DE LA CAÑADA

ESTRUCTURA PROGRAMATICA							
PROGRAMA		SUBPROGRAMA		PROYECTO		OBRA/ACTIVIDAD	
104-FOMENTO AL DESARROLLO DE LA CIENCIA, LA TECNOLOGÍA Y LA INNOVACIÓN		04-GENERACIÓN DE INVESTIGACIÓN CIENTÍFICA Y TECNOLÓGICA		000--		002-CONVENIO DE ASIGNACIÓN DE RECURSOS PARA EL DESARROLLO DEL PROYECTO CONSEJO NACIONAL DE CIENCIA Y TECNOLOGÍA CONACYT. (DILUCIDACION DEL MECANISMO DE ACCIÓN INVITRO DE PLANTAS MEDICINALES UTILIZADAS EN OAXACA CONTRA EL VENENO DE ALACRAN).	
POBLACIÓN O ÁREA DE ENFOQUE POTENCIAL	ATRIBUTO DE LA POBLACIÓN O ÁREA DE ENFOQUE:	PRODUCCIÓN CIENTÍFICA Y TECNOLÓGICA		HOMBRES:	0	MUJERES:	0
						TOTAL:	4132148

PRESUPUESTO ANUAL							
Aprobado	Ampliación	Reducción	Modificado	EJERCIDO T1	EJERCIDO T2	EJERCIDO T3	EJERCIDO T4
0.00	101,711.93	0.00	101,711.93	0.00	0.00	0.00	0.00
				TOTAL EJERCIDO AL TRIMESTRE VIGENTE			
				0.00			

PRESUPUESTO TRIMESTRAL DE LA ACTIVIDAD							
Aprobado	Modificado	Comprometido	Devengado	Ejercido	% de Ejercido Vs. Modificado		
0.00	101,711.93	0.00	0.00	0.00	0.00		

DATOS DEL INDICADOR							
Nombre :	PORCENTAJE DE PROYECTOS DE INVESTIGACIÓN REALIZADOS			Número de indicador :	255		
Definición :	MIDE EL PORCENTAJE DE PROYECTOS DE INVESTIGACIÓN REALIZADOS, RESPECTO AL PROGRAMADO						
Método de Cálculo :	(NÚMERO DE PROYECTOS DE INVESTIGACIÓN REALIZADOS/ NÚMERO DE PROYECTOS DE INVESTIGACIÓN PROGRAMADOS)*100						
Tipo	Dimensión	Frecuencia de Medición	Forma de cálculo del indicador	Tipo de Valor	Sentido Esperado		
GESTIÓN	EFICACIA	TRIMESTRAL	PORCENTAJE	FLUJO	ASCENDENTE		

MEDIOS DE VERIFICACIÓN / FUENTE INFORMACIÓN				SUPUESTO			
INFORME DE RESULTADOS EMITIDO POR VICE-RECTORIA ACADEMICA. VERIFICABLE EN LA PAGINA ELECTRONICA: WWW.UNCA.MX/AVANCE_MIR_2022				LOS INVESTIGADORES CUENTAN CON RECURSOS MATERIALES, FINANCIEROS, TECNOLÓGICOS, HUMANOS Y CONDICIONES PARA DESARROLLAR LOS PROYECTOS DE INVESTIGACIÓN.			

DATOS DE LA META							
Definición de la variable Meta:	1 - NÚMERO DE PROYECTOS DE INVESTIGACIÓN REALIZADOS						
Unidad de medida:	25 - NÚMERO						

LÍNEA BASE				VALOR PROGRAMADO ANUAL			
AÑO	2016	VALOR	9.00	AÑO	2022	VALOR	1.00

AVANCE TRIMESTRAL OBRA/ACTIVIDAD							
METAS	1er.TRIMESTRE	2o.TRIMESTRE	3er.TRIMESTRE	4o.TRIMESTRE	CUMPLIMIENTO DE METAS		
PROGRAMACIÓN INICIAL	0.00	0.00	1.00	0.00	T1+T2+T3+T4	1.00	
PROGRAMACIÓN ACTUALIZADA	0.00	0.00			T1+T2+T3+T4	0.00	
METAS ALCANZADAS	0.00	0.00	0.00	0.00	T1+T2+T3+T4	0.00	
PORCENTAJE ALCANZADO TRIMESTRAL	0.00	0.00	0.00	0.00	PORCENTAJE ALCANZADO ANUAL	0.00	

PORCENTAJE DE CUMPLIMIENTO ALCANZADO EN EL TRIMESTRE: 0 %

JEFE ADMINISTRATIVO  
L.C.E. ALFONSO MARTINEZ LOPEZ  
VICE-RECTOR ADMINISTRATIVO

TITULAR DE LA DEPENDENCIA/ENTIDAD  
DR. MODESTO SEARA VAZQUEZ  
RECTOR

# REPORTE DE AVANCE DE GESTIÓN

## UR 543 - UNIVERSIDAD DE LA CAÑADA

### SEGUNDO TRIMESTRE 2022



<b>ALINEACIÓN PED:</b>	
EJE:	01-OAXACA INCLUYENTE CON EL DESARROLLO SOCIAL
TEMA:	01-EDUCACIÓN
OBJETIVO:	09-AMPLIAR Y DIVERSIFICAR LA OFERTA DE EDUCACIÓN SUPERIOR EN OAXACA PARA ATENDER LA DEMANDA DE MANERA ACCESIBLE Y CON EQUIDAD.
ESTRATEGIA:	02-PROMOVER LA PARTICIPACIÓN DE LAS INSTITUCIONES PÚBLICAS DE EDUCACIÓN SUPERIOR EN UN PROGRAMA PARA LA AMPLIACIÓN Y MEJORA DE LA INFRAESTRUCTURA FÍSICA Y EL EQUIPAMIENTO.
LÍNEAS DE ACCIÓN:	02-GESTIONAR RECURSOS DE LA FEDERACIÓN Y DEL GOBIERNO DEL ESTADO PARA PROYECTOS DE INVERSIÓN, ENTRE ELLOS LOS DE FONDOS CONCURSABLES, CON LA FINALIDAD DE AMPLIAR LA INFRAESTRUCTURA EDUCATIVA EN PROGRAMAS DE ALTA PERTINENCIA.
UE:	001-UNIVERSIDAD DE LA CAÑADA

<b>MATRIZ DE INDICADORES PARA RESULTADOS:</b>	
FIN:	CONTRIBUIR A UNA EDUCACIÓN SUPERIOR ACCESIBLE Y CON EQUIDAD
PROPÓSITO:	INSTITUCIONES DE EDUCACIÓN SUPERIOR EN EL ESTADO DE OAXACA VINCULADOS EN EL SECTOR PRODUCTIVO Y SOCIAL
COMPONENTE:	433-ESPACIO EDUCATIVO EN EL NIVEL SUPERIOR CONSTRUIDO
ACTIVIDAD:	148-CONSTRUIR ESPACIO EDUCATIVO

ESTRUCTURA PROGRAMATICA								
PROGRAMA		SUBPROGRAMA		PROYECTO			OBRA/ACTIVIDAD	
127-INCREMENTO DE LA OFERTA EDUCATIVA SUPERIOR		01-CONSTRUCCIÓN DE ESPACIOS EDUCATIVOS DE NIVEL SUPERIOR		003-CONSTRUCCIÓN DE UN LABORATORIO DE TECNOLOGIAS DE LA INFORMACIÓN EN LA UNIVERSIDAD DE LA CAÑADA.			001-CONSTRUCCION DE UN LABORATORIO DE TECNOLOGIAS DE LA INFORMACIÓN EN LA UNIVERSIDAD DE LA CAÑADA.	
POBLACIÓN O ÁREA DE ENFOQUE POTENCIAL	ATRIBUTO DE LA POBLACIÓN O ÁREA DE ENFOQUE:	INSTITUCIÓN DE EDUCACIÓN SUPERIOR		HOMBRES:	0	MUJERES:	0	TOTAL: 40

PRESUPUESTO ANUAL							
Aprobado	Ampliación	Reducción	Modificado	EJERCIDO T1		EJERCIDO T2	
0.00	6,664,029.00	0.00	6,664,029.00	0.00	0.00	0.00	0.00
TOTAL EJERCIDO AL TRIMESTRE VIGENTE							0.00

PRESUPUESTO TRIMESTRAL DE LA ACTIVIDAD			
Aprobado	Modificado	Comprometido	Devengado
0.00	2,998,813.05	0.00	0.00
			% de Ejercido Vs. Modificado
			0.00

DATOS DEL INDICADOR					
Nombre :	PORCENTAJE DE METROS CUADRADOS CONSTRUIDOS			Número de indicador :	1430
Definición :	MIDE EL PORCENTAJE DE METROS CUADRADOS CONSTRUIDOS, RESPECTO AL TOTAL DE METROS PROGRAMADOS				
Método de Cálculo :	(METROS CUADRADOS CONSTRUIDOS/ METROS CUADRADOS PROGRAMADOS A CONSTRUIR) * 100				
Tipo	Dimensión	Frecuencia de Medición	Forma de cálculo del indicador	Tipo de Valor	Sentido Esperado
GESTIÓN	EFICACIA	TRIMESTRAL	PORCENTAJE	FLUJO	ASCENDENTE

MEDIOS DE VERIFICACIÓN / FUENTE INFORMACIÓN		SUPUESTO	
ACTA ENTREGA-RECEPCIÓN RESGUARDADA POR VICE-RECTORIA ADMINISTRATIVA, VERIFICABLE EN LA PAGINA ELECTRONICA: WWW.UNCA.MX/AVANCE_MIR_2022		LA GESTIÓN DE LOS RECURSOS SE REALIZA EN TIEMPO Y FORMA	

DATOS DE LA META			
Definición de la variable Meta:	1 - METROS CUADRADOS CONSTRUIDOS		
Unidad de medida:	15 - METRO CUADRADO		

LÍNEA BASE				VALOR PROGRAMADO ANUAL			
AÑO	2016	VALOR	0.00	AÑO	2022	VALOR	670.00

AVANCE TRIMESTRAL OBRA/ACTIVIDAD							
METAS	1er.TRIMESTRE	2o.TRIMESTRE	3er.TRIMESTRE	4o.TRIMESTRE	CUMPLIMIENTO DE METAS		
PROGRAMACIÓN INICIAL	0.00	301.50	301.50	67.00	T1+T2+T3+T4	670.00	
PROGRAMACIÓN ACTUALIZADA	0.00	301.50			T1+T2+T3+T4	301.50	
METAS ALCANZADAS PORCENTAJE ALCANZADO TRIMESTRAL	0.00	0.00	0.00	0.00	T1+T2+T3+T4	0.00	
	0.00	0.00	0.00	0.00	PORCENTAJE ALCANZADO ANUAL	0.00	

PORCENTAJE DE CUMPLIMIENTO ALCANZADO EN EL TRIMESTRE: 0.00 %

JEFE ADMINISTRATIVO  
L.C.E. ALFONSO MARTINEZ LOPEZ  
VICE-RECTOR ADMINISTRATIVO

TITULAR DE LA DEPENDENCIA/ENTIDAD  
DR. MODESTO SEARA VAZQUEZ  
RECTOR



# REPORTE DE AVANCE DE GESTIÓN

## UR 543 - UNIVERSIDAD DE LA CAÑADA

### SEGUNDO TRIMESTRE 2022



UE: 001-UNIVERSIDAD DE LA CAÑADA

ESTRUCTURA PROGRAMATICA									
PROGRAMA		SUBPROGRAMA		PROYECTO			OBRA/ACTIVIDAD		
127-INCREMENTO DE LA OFERTA EDUCATIVA SUPERIOR		01-CONSTRUCCIÓN DE ESPACIOS EDUCATIVOS DE NIVEL SUPERIOR		004-CONSTRUCCIÓN DE UN EDIFICIO DE SERVICIOS GENERALES EN LA UNIVERSIDAD DE LA CAÑADA.			001-CONSTRUCCIÓN DE UN EDIFICIO DE SERVICIOS GENERALES EN LA UNIVERSIDAD DE LA CAÑADA.		
POBLACIÓN O ÁREA DE ENFOQUE POTENCIAL	ATRIBUTO DE LA POBLACIÓN O ÁREA DE ENFOQUE:	INSTITUCIÓN DE EDUCACIÓN SUPERIOR		HOMBRES:	0	MUJERES:	0	TOTAL:	40
PRESUPUESTO ANUAL									
Aprobado	Ampliación	Reducción	Modificado	EJERCIDO T1		EJERCIDO T2		EJERCIDO T3	
0.00	2,801,185.00	0.00	2,801,185.00	0.00		0.00		0.00	
TOTAL EJERCIDO AL TRIMESTRE VIGENTE									0.00
PRESUPUESTO TRIMESTRAL DE LA ACTIVIDAD									
Aprobado		Modificado		Comprometido		Devengado		Ejercido	
0.00		1,260,533.25		0.00		0.00		0.00	
DATOS DEL INDICADOR									
Nombre :	PORCENTAJE DE METROS CUADRADOS CONSTRUIDOS				Número de indicador :	1430			
Definición :	MIDE EL PORCENTAJE DE METROS CUADRADOS CONSTRUIDOS, RESPECTO AL TOTAL DE METROS PROGRAMADOS								
Método de Cálculo :	(METROS CUADRADOS CONSTRUIDOS/ METROS CUADRADOS PROGRAMADOS A CONSTRUIR) * 100								
Tipo	Dimensión		Frecuencia de Medición		Forma de cálculo del indicador		Tipo de Valor		Sentido Esperado
GESTIÓN	EFICACIA		TRIMESTRAL		PORCENTAJE		FLUJO		ASCENDENTE
MEDIOS DE VERIFICACIÓN / FUENTE INFORMACIÓN					SUPUESTO				
ACTA ENTREGA-RECEPCIÓN RESGUARDADA POR VICE-RECTORIA ADMINISTRATIVA, VERIFICABLE EN LA PAGINA ELECTRONICA: WWW.UNCA.MX/AVANCE_MIR_2022					LA GESTIÓN DE LOS RECURSOS SE REALIZA EN TIEMPO Y FORMA				
DATOS DE LA META									
Definición de la variable Meta:	1 - METROS CUADRADOS CONSTRUIDOS								
Unidad de medida:	15 - METRO CUADRADO								
LÍNEA BASE					VALOR PROGRAMADO ANUAL				
AÑO	2016		VALOR		0.00	AÑO	2022		VALOR
								322.00	
AVANCE TRIMESTRAL OBRA/ACTIVIDAD									
METAS	1er.TRIMESTRE		2o.TRIMESTRE		3er.TRIMESTRE		4o.TRIMESTRE		CUMPLIMIENTO DE METAS
PROGRAMACIÓN INICIAL	0.00	144.90	177.10	0.00	T1+T2+T3+T4	322.00			
PROGRAMACIÓN ACTUALIZADA	0.00	144.90	177.10	0.00	T1+T2+T3+T4	144.90			
METAS ALCANZADAS	0.00	0.00	0.00	0.00	T1+T2+T3+T4	0.00			
PORCENTAJE ALCANZADO TRIMESTRAL	0.00	0.00	0.00	0.00	PORCENTAJE ALCANZADO ANUAL	0.00			

PORCENTAJE DE CUMPLIMIENTO ALCANZADO EN EL TRIMESTRE: 0.00 %

JEFE ADMINISTRATIVO  
L.C.E. ALFONSO MARTINEZ LOPEZ  
VICE-RECTOR ADMINISTRATIVO

TITULAR DE LA DEPENDENCIA/ENTIDAD  
DR. MODESTO SEARA VAZQUEZ  
RECTOR

# REPORTE DE AVANCE DE GESTIÓN

## UR 543 - UNIVERSIDAD DE LA CAÑADA

### SEGUNDO TRIMESTRE 2022



Gobierno del Estado

<b>ALINEACIÓN PED:</b>		<b>MATRIZ DE INDICADORES PARA RESULTADOS:</b>	
EJE:	01-OAXACA INCLUYENTE CON EL DESARROLLO SOCIAL	FIN:	CONTRIBUIR A LA AMPLIACIÓN DE LA MATRÍCULA DE EDUCACIÓN SUPERIOR
TEMA:	01-EDUCACIÓN	PROPÓSITO:	EGRESADOS DE EDUCACIÓN MEDIA SUPERIOR Y DE LICENCIATURA CON SUFICIENTES POSIBILIDADES DE INGRESO, ATENCIÓN Y TERMINACIÓN DE ESTUDIOS
OBJETIVO:	10-AMPLIAR LA MATRÍCULA DE EDUCACIÓN SUPERIOR PROMOVRIENDO LA FORMACIÓN DE CAPITAL HUMANO DE ALTO NIVEL CON UNA EDUCACIÓN SUPERIOR DE CALIDAD Y PERTINENCIA PARA EL ESTADO.	COMPONENTE:	599-ACCIONES DE GESTIÓN PARA LA FORMACIÓN PROFESIONAL Y POSGRADO
ESTRATEGIA:	02-PROMOVER MEJOR CALIDAD EN LOS COMPONENTES DEL PROCESO EDUCATIVO: DOCENTES, ESTUDIANTES, PLANES Y PROGRAMAS DE ESTUDIO.	ACTIVIDAD:	2132-GESTIÓN ADMINISTRATIVA Y FINANCIERA
LÍNEAS DE ACCIÓN:	01-IMPULSAR EN LAS LIES LA FORMACIÓN Y ACTUALIZACIÓN PERMANENTE DEL PERSONAL DOCENTE CON PROGRAMAS CENTRADOS EN EL PROCESO DE ENSEÑANZA-APRENDIZAJE.		
UE:	001-UNIVERSIDAD DE LA CAÑADA		

ESTRUCTURA PROGRAMÁTICA							
PROGRAMA		SUBPROGRAMA		PROYECTO		OBRA/ACTIVIDAD	
139-FORMACIÓN PROFESIONAL Y POSGRADO		00--		000--		001-GESTIÓN, EJERCICIO Y SEGUIMIENTO DE LOS PROCESOS ADMINISTRATIVOS Y ACADÉMICOS EN LA CAÑADA	
POBLACIÓN O ÁREA DE ENFOQUE POTENCIAL	ATRIBUTO DE LA POBLACIÓN O ÁREA DE ENFOQUE:	EGRESADO DE EDUCACIÓN MEDIA SUPERIOR	HOMBRES:	24022	MUJERES:	28150	TOTAL: 52172

PRESUPUESTO ANUAL							
Aprobado	Ampliación	Reducción	Modificado	EJERCIDO T1	EJERCIDO T2	EJERCIDO T3	EJERCIDO T4
4,884,195.61	255,170.51	78,751.05	5,060,615.07	1,380,566.18	1,697,487.94	0.00	0.00
TOTAL EJERCIDO AL TRIMESTRE VIGENTE						3,078,054.12	

PRESUPUESTO TRIMESTRAL DE LA ACTIVIDAD						
Aprobado	Modificado	Comprometido	Devengado	Ejercido	% de Ejercido Vs. Modificado	
1,626,769.53	1,705,653.82	1,697,364.94	1,697,487.94	1,697,487.94	99.52	

DATOS DEL INDICADOR							
Nombre :	PORCENTAJE DE GESTIONES ADMINISTRATIVAS Y FINANCIERAS REALIZADAS			Número de indicador :	2588		
Definición :	MIDE EL PORCENTAJE DE GESTIONES ADMINISTRATIVAS Y FINANCIERAS REALIZADAS, RESPECTO A LO PROGRAMADO						
Método de Cálculo :	(NÚMERO DE GESTIONES ADMINISTRATIVAS Y FINANCIERAS REALIZADAS / NÚMERO DE GESTIONES ADMINISTRATIVAS Y FINANCIERAS PROGRAMADAS A REALIZAR)*100						
Tipo	Dimensión	Frecuencia de Medición	Forma de cálculo del indicador	Tipo de Valor	Sentido Esperado		
GESTIÓN	EFICACIA	TRIMESTRAL	PORCENTAJE	FLUJO	ASCENDENTE		
MEDIOS DE VERIFICACIÓN / FUENTE INFORMACIÓN				SUPUESTO			
FICIO DE ENTREGA DE INFORMES MENSUALES Y TRIMESTRALES EMITIDOS Y RESGUARDADOS POR LA VICE-RECTORIA DE ADMINISTRACION Y VICE-RECTORÍA ACADÉMICA				LAS CONDICIONES SOCIOECONOMICAS Y SANITARIAS SE MANTIENEN ESTABLES Y POSIBILITAN EL CUMPLIMIENTO EN TIEMPO Y FORMA DE LOS COMPROMISOS			

DATOS DE LA META							
Definición de la variable Meta:	1 - NÚMERO DE GESTIONES ADMINISTRATIVAS Y FINANCIERAS REALIZADAS						
Unidad de medida:	25 - NÚMERO						

LÍNEA BASE				VALOR PROGRAMADO ANUAL			
AÑO	2016	VALOR	20.00	AÑO	2022	VALOR	20.00

AVANCE TRIMESTRAL OBRA/ACTIVIDAD							
METAS	1er.TRIMESTRE	2o.TRIMESTRE	3er.TRIMESTRE	4o.TRIMESTRE	CUMPLIMIENTO DE METAS		
PROGRAMACIÓN INICIAL	5.00	5.00	5.00	5.00	T1+T2+T3+T4	20.00	
PROGRAMACIÓN ACTUALIZADA	5.00	5.00			T1+T2+T3+T4	10.00	
METAS ALCANZADAS	5.00	5.00	0.00	0.00	T1+T2+T3+T4	10.00	
PORCENTAJE ALCANZADO TRIMESTRAL	100.00	100.00	0.00	0.00	PORCENTAJE ALCANZADO ANUAL	50.00	

PORCENTAJE DE CUMPLIMIENTO ALCANZADO EN EL TRIMESTRE: 100.00 %

JEFE ADMINISTRATIVO  
L.C.E. ALFONSO MARTINEZ LOPEZ  
VICE-RECTOR ADMINISTRATIVO

TITULAR DE LA DEPENDENCIA/ENTIDAD  
DR. MODESTO SEARA VAZQUEZ  
RECTOR

# REPORTE DE AVANCE DE GESTIÓN

## UR 543 - UNIVERSIDAD DE LA CAÑADA

### SEGUNDO TRIMESTRE 2022



**ALINEACIÓN PED:**

**ESTRATEGIA:** 02-PROMOVER MEJOR CALIDAD EN LOS COMPONENTES DEL PROCESO EDUCATIVO: DOCENTES, ESTUDIANTES, PLANES Y PROGRAMAS DE ESTUDIO.

**LÍNEAS DE ACCIÓN:** 03-PROMOVER UNA EDUCACIÓN INTEGRAL EN LAS Y LOS ESTUDIANTES DE EDUCACIÓN SUPERIOR PARA LA FORMACIÓN DE PROFESIONISTAS CON RESPONSABILIDAD SOCIAL.

**UE:** 001-UNIVERSIDAD DE LA CAÑADA

**MATRIZ DE INDICADORES PARA RESULTADOS:**

**COMPONENTE:** 299-FORMACIÓN INTEGRAL A NIVEL SUPERIOR Y POSGRADO OTORGADO

**ACTIVIDAD:** 182-IMPARTIR HORA CLASE

ESTRUCTURA PROGRAMATICA							
PROGRAMA		SUBPROGRAMA		PROYECTO		OBRA/ACTIVIDAD	
139-FORMACIÓN PROFESIONAL Y POSGRADO		01-OTORGAMIENTO DE FORMACIÓN INTEGRAL A NIVEL SUPERIOR Y POSGRADO		000--		001-IMPARTIR HORAS CLASE EN LA CAÑADA	
POBLACIÓN O ÁREA DE ENFOQUE POTENCIAL	ATRIBUTO DE LA POBLACIÓN O ÁREA DE ENFOQUE:	EGRESADO DE EDUCACIÓN MEDIA SUPERIOR		HOMBRES:	24022	MUJERES:	28150
				TOTAL:			52172

PRESUPUESTO ANUAL							
Aprobado	Ampliación	Reducción	Modificado	EJERCIDO T1	EJERCIDO T2	EJERCIDO T3	EJERCIDO T4
8,470,546.76	309,382.42	175,587.51	8,604,341.67	2,479,971.22	2,720,672.83	0.00	0.00
				TOTAL EJERCIDO AL TRIMESTRE VIGENTE		5,200,644.05	

PRESUPUESTO TRIMESTRAL DE LA ACTIVIDAD							
Aprobado	Modificado	Comprometido	Devengado	Ejercido	% de Ejercido Vs. Modificado		
2,936,810.30	2,956,069.68	2,720,648.83	2,720,672.83	2,720,672.83	92.04		

DATOS DEL INDICADOR							
Nombre :				Número de indicador :			
PORCENTAJE DE HORAS CLASE IMPARTIDAS				168			
Definición : MIDE EL PORCENTAJE DE HORAS CLASE IMPARTIDAS CON RESPECTO A LAS HORAS CLASE PROGRAMADAS							
Método de Cálculo : (NÚMERO DE HORAS CLASE IMPARTIDAS/ NÚMERO DE HORAS CLASE PROGRAMADAS)*100							
Tipo	Dimensión	Frecuencia de Medición	Forma de cálculo del indicador	Tipo de Valor	Sentido Esperado		
GESTIÓN	EFICACIA	TRIMESTRAL	PORCENTAJE	FLUJO	ASCENDENTE		
MEDIOS DE VERIFICACIÓN / FUENTE INFORMACIÓN				SUPUESTO			
REPORTE PARCIAL DE HORAS CLASE, VALIDADO Y RESGUARDADO POR LA VICE-RECTORIA ACADÉMICA, SE ACTUALIZA TRIMESTRALMENTE Y VERIFICABLE EN LA PÁGINA ELECTRÓNICA: WWW.UNCA.EDU.MX/AVANCE_MIR_2022				EXISTEN PROGRAMAS INSTITUCIONALES Y DE APOYO QUE BRINDAN CONDICIONES OPTIMAS PARA EL DESARROLLO DE ACTIVIDADES DOCENTES Y DE APOYO A LOS ESTUDIANTES			

DATOS DE LA META							
Definición de la variable Meta:				1 - NÚMERO DE HORAS CLASE IMPARTIDAS			
Unidad de medida:				25 - NÚMERO			

LÍNEA BASE				VALOR PROGRAMADO ANUAL			
AÑO	2016	VALOR	6,400.00	AÑO	2022	VALOR	6,400.00
AVANCE TRIMESTRAL OBRA/ACTIVIDAD							
METAS	1er.TRIMESTRE	2o.TRIMESTRE	3er.TRIMESTRE	4o.TRIMESTRE	CUMPLIMIENTO DE METAS		
PROGRAMACIÓN INICIAL	1,600.00	1,600.00	1,600.00	1,600.00	T1+T2+T3+T4	6,400.00	
PROGRAMACIÓN ACTUALIZADA	1,600.00	1,600.00			T1+T2+T3+T4	3,200.00	
METAS ALCANZADAS	1,600.00	1,600.00	0.00	0.00	T1+T2+T3+T4	3,200.00	
PORCENTAJE ALCANZADO TRIMESTRAL	100.00	100.00	0.00	0.00	PORCENTAJE ALCANZADO ANUAL	50.00	

PORCENTAJE DE CUMPLIMIENTO ALCANZADO EN EL TRIMESTRE: 100.00 %

JEFE ADMINISTRATIVO  
L.C.E. ALFONSO MARTINEZ LOPEZ  
VICE-RECTOR ADMINISTRATIVO

TITULAR DE LA DEPENDENCIA/ENTIDAD  
DR. MODESTO SEARA VAZQUEZ  
RECTOR

# REPORTE DE AVANCE DE GESTIÓN

## UR 543 - UNIVERSIDAD DE LA CAÑADA

### SEGUNDO TRIMESTRE 2022



Gobierno del Estado

**ALINEACIÓN PED:**

**ESTRATEGIA:** 02-PROMOVER MEJOR CALIDAD EN LOS COMPONENTES DEL PROCESO EDUCATIVO: DOCENTES, ESTUDIANTES, PLANES Y PROGRAMAS DE ESTUDIO.

**LÍNEAS DE ACCIÓN:** 03-PROMOVER UNA EDUCACIÓN INTEGRAL EN LAS Y LOS ESTUDIANTES DE EDUCACIÓN SUPERIOR PARA LA FORMACIÓN DE PROFESIONISTAS CON RESPONSABILIDAD SOCIAL.

**UE:** 001-UNIVERSIDAD DE LA CAÑADA

**MATRIZ DE INDICADORES PARA RESULTADOS:**

**COMPONENTE:** 299-FORMACIÓN INTEGRAL A NIVEL SUPERIOR Y POSGRADO OTORGADO

**ACTIVIDAD:** 1912-OFRECER SERVICIO EDUCATIVO COMPLEMENTARIO

ESTRUCTURA PROGRAMÁTICA							
PROGRAMA		SUBPROGRAMA		PROYECTO		OBRA/ACTIVIDAD	
139-FORMACIÓN PROFESIONAL Y POSGRADO		01-OTORGAMIENTO DE FORMACIÓN INTEGRAL A NIVEL SUPERIOR Y POSGRADO		000--		002-OFRECE SERVICIOS EDUCATIVOS COMPLEMENTARIOS EN LA CAÑADA	
POBLACIÓN O ÁREA DE ENFOQUE POTENCIAL	ATRIBUTO DE LA POBLACIÓN O ÁREA DE ENFOQUE:	EGRESADO DE EDUCACIÓN MEDIA SUPERIOR		HOMBRES:	24022	MUJERES:	28150
				TOTAL:			52172

PRESUPUESTO ANUAL							
Aprobado	Ampliación	Reducción	Modificado	EJERCIDO T1	EJERCIDO T2	EJERCIDO T3	EJERCIDO T4
1,902,754.57	8,652.44	282,013.69	1,629,393.32	378,406.61	440,999.54	0.00	0.00
				TOTAL EJERCIDO AL TRIMESTRE VIGENTE		819,406.15	

PRESUPUESTO TRIMESTRAL DE LA ACTIVIDAD							
Aprobado	Modificado	Comprometido	Devengado	Ejercido	% de Ejercido Vs. Modificado		
614,988.89	467,927.92	440,999.54	440,999.54	440,999.54	94.25		

DATOS DEL INDICADOR							
Nombre :				PORCENTAJE DE JORNADAS ACADÉMICAS REALIZADAS		Número de indicador :	
Definición :				MIDE EL PORCENTAJE DE JORNADAS ACADÉMICAS REALIZADAS CONTRA EL NÚMERO DE JORNADAS ACADÉMICAS PROGRAMADAS			
Método de Cálculo :				(NÚMERO DE JORNADAS ACADÉMICAS REALIZADAS/ NÚMERO DE JORNADAS ACADÉMICAS PROGRAMADAS)*100			
Tipo	Dimensión	Frecuencia de Medición	Forma de cálculo del indicador	Tipo de Valor	Sentido Esperado		
GESTIÓN	EFICACIA	TRIMESTRAL	PORCENTAJE	FLUJO	ASCENDENTE		
MEDIOS DE VERIFICACIÓN / FUENTE INFORMACIÓN				SUPUESTO			
REPORTES DE ASISTENCIA POR TIPO DE SERVICIO, VALIDADOS Y RESGUARDADOS POR LA VICE RECTORIA ACADÉMICA. SE ACTUALIZA TRIMESTRALMENTE VERIFICABLE EN LA PÁGINA ELECTRÓNICA WWW.UNCA.MX/AVANCE_MIR_2022				LA PANDEMIA PROVOCADA POR EL SARS-COV-2, COVID 19 SE ENCUENTRA CONTROLADA Y LAS CONDICIONES LABORALES Y ECONÓMICAS SON FAVORABLES, PARA LEVAR A CABO LAS ACTIVIDADES.			

DATOS DE LA META							
Definición de la variable Meta:				1 - NÚMERO DE JORNADAS ACADÉMICAS REALIZADAS			
Unidad de medida:				25 - NÚMERO			

LÍNEA BASE				VALOR PROGRAMADO ANUAL			
AÑO	2016	VALOR	20.00	AÑO	2022	VALOR	20.00
AVANCE TRIMESTRAL OBRA/ACTIVIDAD							
METAS	1er.TRIMESTRE	2o.TRIMESTRE	3er.TRIMESTRE	4o.TRIMESTRE	CUMPLIMIENTO DE METAS		
PROGRAMACIÓN INICIAL	5.00	5.00	5.00	5.00	T1+T2+T3+T4	20.00	
PROGRAMACIÓN ACTUALIZADA	5.00	5.00			T1+T2+T3+T4	10.00	
METAS ALCANZADAS	5.00	8.00	0.00	0.00	T1+T2+T3+T4	13.00	
PORCENTAJE ALCANZADO TRIMESTRAL	100.00	160.00	0.00	0.00	PORCENTAJE ALCANZADO ANUAL	65.00	

PORCENTAJE DE CUMPLIMIENTO ALCANZADO EN EL TRIMESTRE: 160.00 %

DATOS DEL INDICADOR							
Nombre :				PORCENTAJE DE VIAJES DE PRACTICA REALIZADOS		Número de indicador :	
Definición :				MIDE EL PORCENTAJE DE VIAJES DE PRACTICA, RESPECTO AL PROGRAMADO			
Método de Cálculo :				(NÚMERO DE VIAJES DE PRACTICA REALIZADOS/ NÚMERO DE VIAJES DE PRACTICA PROGRAMADOS)*100			
Tipo	Dimensión	Frecuencia de Medición	Forma de cálculo del indicador	Tipo de Valor	Sentido Esperado		
GESTIÓN	EFICACIA	TRIMESTRAL	PORCENTAJE	FLUJO	ASCENDENTE		
MEDIOS DE VERIFICACIÓN / FUENTE INFORMACIÓN				SUPUESTO			
REPORTES DE ASISTENCIA POR TIPO DE SERVICIO, VALIDADOS Y RESGUARDADOS POR LA VICE RECTORIA ACADÉMICA. SE ACTUALIZA TRIMESTRALMENTE VERIFICABLE EN LA PÁGINA ELECTRÓNICA WWW.UNCA.MX/AVANCE_MIR_2022				LA PANDEMIA PROVOCADA POR EL SARS-COV-2, COVID 19 SE ENCUENTRA CONTROLADA Y LAS CONDICIONES LABORALES Y ECONÓMICAS SON FAVORABLES, PARA LEVAR A CABO LAS ACTIVIDADES.			

JEFE ADMINISTRATIVO  
L.C.E. ALFONSO MARTINEZ LOPEZ  
VICE-RECTOR ADMINISTRATIVO

TITULAR DE LA DEPENDENCIA/ENTIDAD  
DR. MODESTO SEARA VAZQUEZ  
RECTOR

# REPORTE DE AVANCE DE GESTIÓN

## UR 543 - UNIVERSIDAD DE LA CAÑADA

### SEGUNDO TRIMESTRE 2022



Gobierno del Estado

DATOS DE LA META							
Definición de la variable Meta:		1 - NÚMERO DE VIAJES DE PRACTICA REALIZADOS					
Unidad de medida:		25 - NÚMERO					
LÍNEA BASE				VALOR PROGRAMADO ANUAL			
AÑO	2016		VALOR	28.00	AÑO	2022	
						VALOR	
						8.00	
AVANCE TRIMESTRAL OBRA/ACTIVIDAD							
METAS	1er.TRIMESTRE	2o.TRIMESTRE	3er.TRIMESTRE	4o.TRIMESTRE	CUMPLIMIENTO DE METAS		
PROGRAMACIÓN INICIAL	0.00	3.00	0.00	5.00	T1+T2+T3+T4		8.00
PROGRAMACIÓN ACTUALIZADA	0.00	3.00			T1+T2+T3+T4		3.00
METAS ALCANZADAS	1.00	4.00	0.00	0.00	T1+T2+T3+T4		5.00
PORCENTAJE ALCANZADO TRIMESTRAL	0.00	133.33	0.00	0.00	PORCENTAJE ALCANZADO ANUAL		62.50

PORCENTAJE DE CUMPLIMIENTO ALCANZADO EN EL TRIMESTRE: 133.33 %

DATOS DEL INDICADOR								
Nombre :		PORCENTAJE DE SERVICIOS EDUCATIVOS COMPLEMENTARIOS REALIZADOS			Número de indicador :			2274
Definición :		MIDE EL PORCENTAJE DE SERVICIOS EDUCATIVOS COMPLEMENTARIOS REALIZADOS, RESPECTO AL PROGRAMADO						
Método de Cálculo :		(NÚMERO DE SERVICIOS EDUCATIVOS COMPLEMENTARIOS REALIZADOS/ NÚMERO DE SERVICIOS EDUCATIVOS COMPLEMENTARIOS PROGRAMADOS)*100						
Tipo	Dimensión	Frecuencia de Medición	Forma de cálculo del indicador	Tipo de Valor	Sentido Esperado			
GESTIÓN	EFICACIA	TRIMESTRAL	PORCENTAJE	FLUJO	ASCENDENTE			
MEDIOS DE VERIFICACIÓN / FUENTE INFORMACIÓN				SUPUESTO				
REPORTES DE ASISTENCIA POR TIPO DE SERVICIO, VALIDADOS Y RESGUARDADOS POR LA VICE RECTORÍA ACADÉMICA. SE ACTUALIZA TRIMESTRALMENTE VERIFICABLE EN LA PÁGINA ELECTRÓNICA WWW.UNCA.MX/AVANCE_MIR_2022				LA PANDEMIA PROVOCADA POR EL SARS-COV-2, COVID 19 SE ENCUENTRA CONTROLADA Y LAS CONDICIONES LABORALES Y ECONÓMICAS SON FAVORABLES, PARA LEVAR A CABO LAS ACTIVIDADES.				
DATOS DE LA META								
Definición de la variable Meta:		1 - NÚMERO DE SERVICIOS EDUCATIVOS COMPLEMENTARIOS REALIZADOS						
Unidad de medida:		25 - NÚMERO						
LÍNEA BASE				VALOR PROGRAMADO ANUAL				
AÑO	2016		VALOR	6,180.00	AÑO	2022		
						VALOR		
						6,180.00		
AVANCE TRIMESTRAL OBRA/ACTIVIDAD								
METAS	1er.TRIMESTRE	2o.TRIMESTRE	3er.TRIMESTRE	4o.TRIMESTRE	CUMPLIMIENTO DE METAS			
PROGRAMACIÓN INICIAL	2,700.00	1,440.00	720.00	1,320.00	T1+T2+T3+T4		6,180.00	
PROGRAMACIÓN ACTUALIZADA	2,700.00	1,440.00			T1+T2+T3+T4		4,140.00	
METAS ALCANZADAS	2,700.00	1,440.00	0.00	0.00	T1+T2+T3+T4		4,140.00	
PORCENTAJE ALCANZADO TRIMESTRAL	100.00	100.00	0.00	0.00	PORCENTAJE ALCANZADO ANUAL		66.99	

PORCENTAJE DE CUMPLIMIENTO ALCANZADO EN EL TRIMESTRE: 100.00 %

DATOS DEL INDICADOR								
Nombre :		PORCENTAJE DE BECAS ALIMENTARIAS OTORGADAS			Número de indicador :			2203
Definición :		MIDE EL PORCENTAJE DE BECAS ALIMENTARIAS OTORGADAS, RESPECTO A LAS SOLICITADAS						
Método de Cálculo :		(NÚMERO DE BECAS ALIMENTARIAS OTORGADAS/ NÚMERO DE BECAS ALIMENTARIAS SOLICITADAS)*100						
Tipo	Dimensión	Frecuencia de Medición	Forma de cálculo del indicador	Tipo de Valor	Sentido Esperado			
GESTIÓN	EFICACIA	TRIMESTRAL	PORCENTAJE	FLUJO	ASCENDENTE			
MEDIOS DE VERIFICACIÓN / FUENTE INFORMACIÓN				SUPUESTO				
REPORTES DE ASISTENCIA POR TIPO DE SERVICIO, VALIDADOS Y RESGUARDADOS POR LA VICE RECTORÍA ACADÉMICA. SE ACTUALIZA TRIMESTRALMENTE VERIFICABLE EN LA PÁGINA ELECTRÓNICA WWW.UNCA.MX/AVANCE_MIR_2022				LA PANDEMIA PROVOCADA POR EL SARS-COV-2, COVID 19 SE ENCUENTRA CONTROLADA Y LAS CONDICIONES LABORALES Y ECONÓMICAS SON FAVORABLES, PARA LEVAR A CABO LAS ACTIVIDADES.				

JEFE ADMINISTRATIVO  
L.C.E. ALFONSO MARTINEZ LOPEZ  
VICE-RECTOR ADMINISTRATIVO

TITULAR DE LA DEPENDENCIA/ENTIDAD  
DR. MODESTO SEARA VAZQUEZ  
RECTOR

**REPORTE DE AVANCE DE GESTIÓN  
UR 543 - UNIVERSIDAD DE LA CAÑADA  
SEGUNDO TRIMESTRE 2022**



Gobierno del Estado

DATOS DE LA META							
Definición de la variable Meta:		1 - NÚMERO DE BECAS ALIMENTARIAS OTORGADAS					
Unidad de medida:		25 - NÚMERO					
LÍNEA BASE				VALOR PROGRAMADO ANUAL			
AÑO	2016	VALOR	60.00	AÑO	2022	VALOR	60.00
AVANCE TRIMESTRAL OBRA/ACTIVIDAD							
METAS	1er.TRIMESTRE	2o.TRIMESTRE	3er.TRIMESTRE	4o.TRIMESTRE	CUMPLIMIENTO DE METAS		
PROGRAMACIÓN INICIAL	15.00	15.00	15.00	15.00	T1+T2+T3+T4	60.00	
PROGRAMACIÓN ACTUALIZADA	15.00	15.00			T1+T2+T3+T4	30.00	
METAS ALCANZADAS	15.00	15.00	0.00	0.00	T1+T2+T3+T4	30.00	
PORCENTAJE ALCANZADO TRIMESTRAL	100.00	100.00	0.00	0.00	PORCENTAJE ALCANZADO ANUAL	50.00	

PORCENTAJE DE CUMPLIMIENTO ALCANZADO EN EL TRIMESTRE: 100.00 %

JEFE ADMINISTRATIVO  
L.C.E. ALFONSO MARTINEZ LOPEZ  
VICE-RECTOR ADMINISTRATIVO

TITULAR DE LA DEPENDENCIA/ENTIDAD  
DR. MODESTO SEARA VAZQUEZ  
RECTOR

# REPORTE DE AVANCE DE GESTIÓN

## UR 543 - UNIVERSIDAD DE LA CAÑADA

### SEGUNDO TRIMESTRE 2022



**ALINEACIÓN PED:**

**EJE:** 01-OAXACA INCLUYENTE CON EL DESARROLLO SOCIAL

**TEMA:** 01-EDUCACIÓN

**OBJETIVO:** 11-PROMOVER LA VINCULACIÓN DEL SECTOR EDUCATIVO DE TIPO SUPERIOR CON EL SECTOR PRODUCTIVO Y SOCIAL, A FIN DE PRESTAR SERVICIOS DE INVESTIGACIÓN, TRANSFERENCIA DE CONOCIMIENTOS, PROMOCIÓN DEL DESARROLLO Y EDUCACIÓN CONTINUA.

**ESTRATEGIA:** 01-PROMOVER LOS MECANISMOS PARA INCENTIVAR LA VINCULACIÓN ENTRE LAS IES Y LOS SECTORES PRODUCTIVO Y SOCIAL EN EL ESTADO DE OAXACA.

**LÍNEAS DE ACCIÓN:** 02-INCENTIVAR QUE LAS IES ENVÍEN BRIGADAS DE SERVICIO SOCIAL COMUNITARIO A LOCALIDADES CON MAYOR REZAGO SOCIAL.

**UE:** 001-UNIVERSIDAD DE LA CAÑADA

**MATRIZ DE INDICADORES PARA RESULTADOS:**

**FIN:** CONTRIBUIR A LA PRESTACIÓN DE SERVICIOS DE INVESTIGACIÓN, TRANSFERENCIA DE CONOCIMIENTOS, PROMOCIÓN DEL DESARROLLO Y EDUCACIÓN CONTINUA.

**PROPÓSITO:** INSTITUCIONES DE EDUCACIÓN SUPERIOR EN EL ESTADO DE OAXACA VINCULADOS EN EL SECTOR PRODUCTIVO Y SOCIAL

**COMPONENTE:** 334-SERVICIO SOCIAL Y CONSULTORÍA AL SECTOR PRODUCTIVO, SOCIAL Y GUBERNAMENTAL OTORGADA

**ACTIVIDAD:** 1921-OTORGAR SERVICIO DE CONSULTORÍA A TERCEROS

ESTRUCTURA PROGRAMATICA									
PROGRAMA		SUBPROGRAMA		PROYECTO			OBRA/ACTIVIDAD		
156-VINCULACIÓN DE LAS INSTITUCIONES DE NIVEL SUPERIOR CON EL SECTOR PRODUCTIVO Y SOCIAL.		01-OTORGAMIENTO DE SERVICIO SOCIAL Y CONSULTORIA AL SECTOR PRODUCTIVO, SOCIAL Y GUBERNAMENTAL		000--			001-OTORGAR SERVICIOS DE CONSULTORÍA A TERCEROS EN LA CAÑADA		
POBLACIÓN O ÁREA DE ENFOQUE POTENCIAL	ATRIBUTO DE LA POBLACIÓN O ÁREA DE ENFOQUE:	INSTITUCIÓN DE EDUCACIÓN SUPERIOR		HOMBRES:	0	MUJERES:	0	TOTAL:	40

PRESUPUESTO ANUAL								
Aprobado	Ampliación	Reducción	Modificado	EJERCIDO T1	EJERCIDO T2	EJERCIDO T3	EJERCIDO T4	
1,553,362.41	612.09	4,987.77	1,548,986.73	508,459.17	533,281.78	0.00	0.00	
						TOTAL EJERCIDO AL TRIMESTRE VIGENTE		1,041,740.95

PRESUPUESTO TRIMESTRAL DE LA ACTIVIDAD				
Aprobado	Modificado	Comprometido	Devengado	% de Ejercido Vs. Modificado
541,405.72	538,268.76	533,281.78	533,281.78	99.07

DATOS DEL INDICADOR					
Nombre :	PORCENTAJE DE SERVICIOS DE CONSULTORÍA OTORGADOS			Número de indicador :	222
Definición :	MIDE EL PORCENTAJE DE CONSULTORÍAS OTORGADAS RESPECTO DEL NÚMERO DE CONSULTORÍAS PROGRAMADAS				
Método de Cálculo :	(NÚMERO DE SERVICIOS DE CONSULTORÍA OTORGADOS / NÚMERO DE SERVICIOS DE CONSULTORÍA PROGRAMADOS)*100				
Tipo	Dimensión	Frecuencia de Medición	Forma de cálculo del indicador	Tipo de Valor	Sentido Esperado
GESTIÓN	EFICACIA	TRIMESTRAL	PORCENTAJE	FLUJO	ASCENDENTE
MEDIOS DE VERIFICACIÓN / FUENTE INFORMACIÓN			SUPUESTO		
INFORME DE LA COORDINACIÓN DE PROMOCIÓN DEL DESARROLLO, DISPONIBLE EN LA PÁGINA ELECTRÓNICA: WWW.UNCA.MX/AVANCE_MIR_2022			LA PANDEMIA PROVOCADA POR EL SARS-COV-2, COVID 19 SE ENCUENTRA CONTROLADA Y LAS CONDICIONES LABORALES Y ECONÓMICAS SON FAVORABLES, PARA LEVAR A CABO LAS ACTIVIDADES.		

DATOS DE LA META			
Definición de la variable Meta:	1 - NÚMERO DE SERVICIOS DE CONSULTORÍA OTORGADOS		
Unidad de medida:	25 - NÚMERO		

LÍNEA BASE				VALOR PROGRAMADO ANUAL			
AÑO	2016	VALOR	38.00	AÑO	2022	VALOR	24.00

AVANCE TRIMESTRAL OBRA/ACTIVIDAD							
METAS	1er.TRIMESTRE	2o.TRIMESTRE	3er.TRIMESTRE	4o.TRIMESTRE	CUMPLIMIENTO DE METAS		
PROGRAMACIÓN INICIAL	6.00	6.00	6.00	6.00	T1+T2+T3+T4 24.00		
PROGRAMACIÓN ACTUALIZADA	6.00	6.00			T1+T2+T3+T4 12.00		
METAS ALCANZADAS PORCENTAJE ALCANZADO TRIMESTRAL	0.00	11.00	0.00	0.00	T1+T2+T3+T4 11.00		
	0.00	183.33	0.00	0.00	PORCENTAJE ALCANZADO ANUAL 45.83		

PORCENTAJE DE CUMPLIMIENTO ALCANZADO EN EL TRIMESTRE: 183.33 %

JEFE ADMINISTRATIVO  
L.C.E. ALFONSO MARTINEZ LOPEZ  
VICE-RECTOR ADMINISTRATIVO

TITULAR DE LA DEPENDENCIA/ENTIDAD  
DR. MODESTO SEARA VAZQUEZ  
RECTOR

# REPORTE DE AVANCE DE GESTIÓN UR 543 - UNIVERSIDAD DE LA CAÑADA SEGUNDO TRIMESTRE 2022



**ALINEACIÓN PED:**  
**ESTRATEGIA:** 01-PROMOVER LOS MECANISMOS PARA INCENTIVAR LA VINCULACIÓN ENTRE LAS IES Y LOS SECTORES PRODUCTIVO Y SOCIAL EN EL ESTADO DE OAXACA.  
**LÍNEAS DE ACCIÓN:** 02-INCENTIVAR QUE LAS IES ENVÍEN BRIGADAS DE SERVICIO SOCIAL COMUNITARIO A LOCALIDADES CON MAYOR REZAGO SOCIAL.  
**UE:** 001-UNIVERSIDAD DE LA CAÑADA

**MATRIZ DE INDICADORES PARA RESULTADOS:**  
**COMPONENTE:** 647-CULTURA, CIVISMO Y DEPORTE PROMOVIDO Y DIFUNDIDO  
**ACTIVIDAD:** 247-REALIZAR EVENTO CULTURAL

ESTRUCTURA PROGRAMATICA							
PROGRAMA		SUBPROGRAMA		PROYECTO		OBRA/ACTIVIDAD	
156-VINCULACIÓN DE LAS INSTITUCIONES DE NIVEL SUPERIOR CON EL SECTOR PRODUCTIVO Y SOCIAL.		02-PROMOCIÓN Y DIFUSIÓN DE CULTURA, CIVISMO Y DEPORTE		000--		001-REALIZAR EVENTOS CULTURALES EN LA CAÑADA	
POBLACIÓN O ÁREA DE ENFOQUE POTENCIAL	ATRIBUTO DE LA POBLACIÓN O ÁREA DE ENFOQUE:	INSTITUCIÓN DE EDUCACIÓN SUPERIOR		HOMBRES:	0	MUJERES:	0
				TOTAL:			40

PRESUPUESTO ANUAL							
Aprobado	Ampliación	Reducción	Modificado	EJERCIDO T1	EJERCIDO T2	EJERCIDO T3	EJERCIDO T4
				537,238.51	623,016.41	0.00	0.00
1,629,648.99	31,709.15	159.93	1,661,198.21	TOTAL EJERCIDO AL TRIMESTRE VIGENTE			1,160,254.92

PRESUPUESTO TRIMESTRAL DE LA ACTIVIDAD							
Aprobado	Modificado	Comprometido	Devengado	Ejercido	% de Ejercido Vs. Modificado		
595,122.23	624,226.18	620,421.67	623,016.41	623,016.41	99.81		

**DATOS DEL INDICADOR**  
**Nombre :** PORCENTAJE DE EVENTOS CULTURALES REALIZADOS **Número de indicador :** 247  
**Definición :** MIDE EL PORCENTAJE DE EVENTOS CULTURALES REALIZADOS RESPECTO AL EL NÚMERO DE EVENTOS PROGRAMADOS  
**Método de Cálculo :** (NÚMERO DE EVENTOS CULTURALES REALIZADOS / NÚMERO DE EVENTOS CULTURALES PROGRAMADOS)\*100

Tipo	Dimensión	Frecuencia de Medición	Forma de cálculo del indicador	Tipo de Valor	Sentido Esperado
GESTIÓN	EFICACIA	TRIMESTRAL	PORCENTAJE	FLUJO	ASCENDENTE

**MEDIOS DE VERIFICACIÓN / FUENTE INFORMACIÓN**  
 INFORME DE DIFUSIÓN CULTURAL, AVALADO Y RESGUARDADO POR LA VICE RECTORIA ACADÉMICA, SE ACTUALIZA SEMESTRALMENTE, VERIFICABLE EN LA PÁGINA ELECTRONICA: WWW.UNCA.EDU.MX/AVANCE\_MIR\_2022

**SUPUESTO**  
 LA PANDEMIA PROVOCADA POR EL SARS-COV-2, COVID 19 SE ENCUENTRA CONTROLADA Y LAS CONDICIONES LABORALES Y ECONÓMICAS SON FAVORABLES, PARA LEVAR A CABO LAS ACTIVIDADES.

**DATOS DE LA META**  
**Definición de la variable Meta:** 1 - NÚMERO DE EVENTOS CULTURALES REALIZADOS  
**Unidad de medida:** 25 - NÚMERO

LÍNEA BASE				VALOR PROGRAMADO ANUAL			
AÑO	2016	VALOR	48.00	AÑO	2022	VALOR	35.00

AVANCE TRIMESTRAL OBRA/ACTIVIDAD							
METAS	1er.TRIMESTRE	2o.TRIMESTRE	3er.TRIMESTRE	4o.TRIMESTRE	CUMPLIMIENTO DE METAS		
PROGRAMACIÓN INICIAL	2.00	26.00	3.00	4.00	T1+T2+T3+T4	35.00	
PROGRAMACIÓN ACTUALIZADA	2.00	26.00			T1+T2+T3+T4	28.00	
METAS ALCANZADAS	2.00	31.00	0.00	0.00	T1+T2+T3+T4	33.00	
PORCENTAJE ALCANZADO TRIMESTRAL	100.00	119.23	0.00	0.00	PORCENTAJE ALCANZADO ANUAL	94.29	

PORCENTAJE DE CUMPLIMIENTO ALCANZADO EN EL TRIMESTRE: 119.23 %

JEFE ADMINISTRATIVO  
 L.C.E. ALFONSO MARTINEZ LOPEZ  
 VICE-RECTOR ADMINISTRATIVO

TITULAR DE LA DEPENDENCIA/ENTIDAD  
 DR. MODESTO SEARA VAZQUEZ  
 RECTOR





GOBIERNO DEL ESTADO  
DE OAXACA



## UNIVERSIDAD DE LA CAÑADA

### Programas y Proyectos de Inversión

Programa o Proyecto de Inversión del Recurso Federal correspondiente al Fondo de Aportaciones Múltiples - Educación Superior cuyos datos de identificación son los siguientes:

Nombre de la Actividad	Características Generales	Numero de obra	Modalidad de Ejecución	Monto



GOBIERNO DEL ESTADO  
DE OAXACA



**RELACION DE BIENES INMUEBLES QUE COMPONEN EL PATRIMONIO**  
**DEL 01 DE ENERO AL 30 DE JUNIO DE 2022**  
**(Pesos)**

CUENTA	DESCRIPCIÓN DEL BIEN	Saldo Final
12310	TERRENOS	
12330	EDIFICIOS NO RESIDENCIALES	
12351	EDIFICACIÓN HABITACIONAL EN PROCESO	
12352	EDIFICACIÓN NO HABITACIONAL EN PROCESO	
12353	CONSTRUCCIÓN DE OBRAS PARA EL ABASTECIMIENTO DE AGUA, PETRÓLEO, GAS, ELECTRICIDAD Y TELECOMUNICACION	
12354	DIVISIÓN DE TERRENOS Y CONSTRUCCIÓN DE OBRAS DE URBANIZACIÓN EN PROCESO	
12355	CONSTRUCCIÓN DE VÍAS DE COMUNICACIÓN EN PROCESO	
12356	OTRAS CONSTRUCCIONES DE INGENIERÍA CIVIL U OBRA PESADA EN PROCESO	
12357	INSTALACIONES Y EQUIPAMIENTO EN CONSTRUCCIONES EN PROCESO	
12359	TRABAJOS DE ACABADOS EN EDIFICACIONES Y OTROS TRABAJOS ESPECIALIZADOS EN PROCESO	
12361	EDIFICACIÓN HABITACIONAL EN PROCESO	
12362	EDIFICACIÓN NO HABITACIONAL EN PROCESO	
12363	CONSTRUCCIÓN DE OBRAS PARA EL ABASTECIMIENTO DE AGUA, PETRÓLEO, GAS, ELECTRICIDAD Y TELECOMUNICACION	
12364	DIVISIÓN DE TERRENOS Y CONSTRUCCIÓN DE OBRAS DE URBANIZACIÓN	
12365	CONSTRUCCIÓN DE VÍAS DE COMUNICACIÓN EN PROCESO	
12366	OTRAS CONSTRUCCIONES DE INGENIERÍA CIVIL U OBRA PESADA EN PROCESO	
12367	INSTALACIONES Y EQUIPAMIENTO EN CONSTRUCCIONES EN PROCESO	
12369	TRABAJOS DE ACABADOS EN EDIFICACIONES Y OTROS TRABAJOS ESPECIALIZADOS EN PROCESO	
12390	OTROS BIENES INMUEBLES	
	<b>SUMA TOTAL:</b>	<b>\$ 95,113,209.00</b>



GOBIERNO DEL ESTADO  
DE OAXACA

RELACION DE BIENES MUEBLES QUE COMPONEN EL PATRIMONIO  
DEL 01 DE ENERO AL 30 DE JUNIO DE 2022  
(Pesos)

CUENTA	DESCRIPCIÓN DEL BIEN	Saldo Final
12411	MUEBLES DE OFICINA Y ESTANTERÍA	\$ 1,326,179.00
12412	MUEBLES, EXCEPTO DE OFICINA Y ESTANTERÍA	\$ 34,813.00
12413	EQUIPO DE CÓMPUTO Y DE TECNOLOGÍAS DE LA INFORMACIÓN	\$ 4,462,686.00
12419	OTROS MOBILIARIOS Y EQUIPOS DE ADMINISTRACIÓN	\$ 15,351.00
12421	EQUIPOS Y APARATOS AUDIOVISUALES	\$ 1,429,524.00
12422	APARATOS DEPORTIVOS	
12423	CÁMARAS FOTOGRÁFICAS Y DE VIDEO	\$ 69,238.00
12429	OTRO MOBILIARIO Y EQUIPO EDUCACIONAL Y RECREATIVO	\$ 348,810.00
12431	EQUIPO MÉDICO Y DE LABORATORIO	
12432	INSTRUMENTAL MÉDICO Y DE LABORATORIO	\$ 14,653,932.00
12441	AUTOMÓVILES Y CAMIONES	\$ 1,681,404.00
12443	EQUIPO AEROESPACIAL	
12449	OTROS EQUIPOS DE TRANSPORTE	
12450	EQUIPO DE DEFENSA Y SEGURIDAD	
12461	MAQUINARIA Y EQUIPO AGROPECUARIO	
12462	MAQUINARIA Y EQUIPO INDUSTRIAL	\$ 33,035.00
12463	MAQUINARIA Y EQUIPO DE CONSTRUCCIÓN	
12464	SISTEMAS DE AIRE ACONDICIONADO, CALEFACCIÓN Y DE REFRIGERACIÓN INDUSTRIAL Y COMERCIAL	\$ 1,621,864.00
12465	EQUIPO DE COMUNICACIÓN Y TELECOMUNICACIÓN	\$ 335,164.00
12466	EQUIPOS DE GENERACIÓN ELÉCTRICA, APARATOS Y ACCESORIOS ELÉCTRICOS	\$ 402,075.00
12467	HERRAMIENTAS Y MÁQUINAS-HERRAMIENTA	\$ 332,592.00
12469	OTROS EQUIPOS	\$ 4,290,133.00
12471	BIENES ARTÍSTICOS, CULTURALES Y CIENTÍFICOS	
12483	AVES	
12484	OVINOS Y CAPRINOS	
12486	EQUINOS	
12487	ESPECIES MENORES Y DE ZOOLOGÍCO	
12488	ÁRBOLES Y PLANTAS	
12489	OTROS ACTIVOS BIOLÓGICOS	
	<b>SUMA TOTAL:</b>	<b>\$31,036,800.00</b>



GOBIERNO DEL ESTADO  
DE OAXACA



RELACION DE CUENTAS BANCARIAS PRODUCTIVAS ESPECIFICAS  
DEL 01 DE ENERO AL 30 DE JUNIO DE 2022

FONDO, PROGRAMA O CONVENIO	DATOS DE LA CUENTA BANCARIA		
	INSTITUCION BANCARIA	NUMERO DE CUENTA	FECHA DE APERTURA
GASTOS DE OPERACIÓN FEDERAL 2022	CITIBANAMEX S.A	7017 862854	17/02/2022
SUBSIDIO FEDERAL 2022	CITIBANAMEX S.A.	7017 862862	17/02/2022



GOBIERNO DEL ESTADO  
DE OAXACA



## RELACIÓN DE ESQUEMAS BURSÁTILES Y DE COBERTURAS FINANCIERAS

**NO APLICA**



GOBIERNO DEL ESTADO  
DE OAXACA



## Montos pagados por ayudas y subsidios Del 01 de Enero al 30 de Junio de 2022

CONCEPTO	AYUDA A:	SUBSIDIO	(ECONOMICO O SOCIAL)	BENEFICIARIO	CURP	RFC	MONTO PAGADO
Beca Alimentaria	TANIA HERNANDEZ ROJAS	-	SOCIAL	TANIA HERNANDEZ ROJAS	HERT021025MOCRJNA7	HERT021025	\$2,123.37
Beca Alimentaria	HAMLED SAID CARRERA ENRIQUEZ	-	SOCIAL	HAMLED SAID CARRERA ENRIQUEZ	CAEH010423HOCRNMA0	CAEH010423	\$2,123.37
Beca Alimentaria	ALEJANDRA MARTINEZ CARRERA	-	SOCIAL	ALEJANDRA MARTINEZ CARRERA	MACA980510MOCRRLO9	MACA980510	\$2,123.37
Beca Alimentaria	JOSUE REYES RIVERA	-	SOCIAL	JOSUE REYES RIVERA	RERJ000701HOCYVSA6	RERJ000701	\$2,123.37
Beca Alimentaria	JORGE ALBERTO BRAVO FLORES	-	SOCIAL	JORGE ALBERTO BRAVO FLORES	BAFJ971124HOCRLR00	BAFJ971124	\$2,123.37
Beca Alimentaria	KAREN CASTELLANOS RODRIGUEZ	-	SOCIAL	KAREN CASTELLANOS RODRIGUEZ	CARK020718MOCSDRA7	CARK020718	\$2,123.37
Beca Alimentaria	ISRAEL X REYES	-	SOCIAL	ISRAEL X REYES	REX1000914HOCYXSA8	REX1000914	\$2,123.37
Beca Alimentaria	ISMAEL RICARDO GUERRERO LINARES	-	SOCIAL	ISMAEL RICARDO GUERRERO LINARES	GULI941123HOCRNS09	GULI941123	\$2,123.37
Beca Alimentaria	LETICIA JUAREZ CARRERA	-	SOCIAL	LETICIA JUAREZ CARRERA	JUCL990527MOCRT08	JUCL990527	\$2,124.37
Beca Alimentaria	MIREYA URBANO VIVEROS	-	SOCIAL	MIREYA URBANO VIVEROS	UAVM000820MOCRVRA7	UAVM000820	\$2,123.37
Beca Alimentaria	MARÍA CLARET ESPINOZA GARCÍA	-	SOCIAL	MARÍA CLARET ESPINOZA GARCÍA	EIGC010909MOC SRLA0	EIGC010909	\$2,123.37
Beca Alimentaria	NADIA JENNIFER BARRIOS HERNANDEZ	-	SOCIAL	NADIA JENNIFER BARRIOS HERNANDEZ	BAHN011007MOCRRDA3	BAHN011007	\$2,123.37
Beca Alimentaria	AMERICA MONTALVO CASTILLO	-	SOCIAL	AMERICA MONTALVO CASTILLO	MOCA020803MOCNSM A6	MOCA020803	\$2,125.37
Beca Alimentaria	DIANA KARINA MORENO DE LA LUZ	-	SOCIAL	DIANA KARINA MORENO DE LA LUZ	MOLD000421MPLRZNA8	MOLD000421	\$2,123.37
Beca Alimentaria	LUCERO GARCIA MARTINEZ	-	SOCIAL	LUCERO GARCIA MARTINEZ	GAML991229MOCRR06	GAML991229	\$2,123.37
Beca Alimentaria	GERARDO ZARAUT ZARATE	-	SOCIAL	GERARDO ZARAUT ZARATE	ZAZG010109HOCRRRA2	ZAZG010109	\$2,123.45
						TOTAL:	\$33,977.00

UNIVERSIDAD DE LA CAÑADA					
Estado de Situación Financiera Detallado - LDF					
Al 30 de junio de 2022 y al 31 de diciembre de 2021					
(PESOS)					
Concepto	30 de junio de 2022	31 de diciembre de 2021	Concepto	30 de junio de 2022	31 de diciembre de 2021
<b>ACTIVO</b>			<b>PASIVO</b>		
<b>Activo Circulante</b>			<b>Pasivo Circulante</b>		
<b>Efectivo y Equivalentes</b>	<b>3,486,379</b>	<b>4,575,868</b>	<b>Cuentas por Pagar a Corto Plazo</b>	<b>1,810,360</b>	<b>1,474,440</b>
Efectivo	50,095	40,235	Servicios Personales por Pagar a Corto Plazo	0	0
Bancos/Tesorería	0	0	Proveedores por Pagar a Corto Plazo	17	0
Bancos/Dependencias y Otros	499,226	1,077,898	Contratistas por Obras Públicas por Pagar a Corto Plazo	0	1,684
Inversiones Temporales (Hasta 3 meses)	2,928,413	3,449,090	Participaciones y Aportaciones por Pagar a Corto Plazo	0	0
Fondos con Afectación Específica	0	0	Transferencias Otorgadas por Pagar a Corto Plazo	3,448	22,306
Depósitos de Fondos de Terceros en Garantía y/o Administración	8,645	8,645	Intereses, Comisiones y Otros Gastos de la Deuda Pública por Pagar a Corto Plazo	0	0
Otros Efectivos y Equivalentes	0	0	Retenciones y Contribuciones por Pagar a Corto Plazo	1,103,494	864,675
<b>Derechos a Recibir Efectivo o Equivalentes</b>	<b>638,288</b>	<b>738,566</b>	Devoluciones de la Ley de Ingresos por Pagar a Corto Plazo	0	0
Inversiones Financieras de Corto Plazo	0	0	Otras Cuentas por Pagar a Corto Plazo	703,401	585,775
Cuentas por Cobrar a Corto Plazo	0	0	<b>Documentos por Pagar a Corto Plazo</b>	<b>0</b>	<b>0</b>
Deudores Diversos por Cobrar a Corto Plazo	638,288	738,566	Documentos Comerciales por Pagar a Corto Plazo	0	0
Ingresos por Recuperar a Corto Plazo	0	0	Documentos con Contratistas por Obras Públicas por Pagar a Corto Plazo	0	0
Deudores por Anticipos de la Tesorería a Corto Plazo	0	0	Otros Documentos por Pagar a Corto Plazo	0	0
Préstamos Otorgados a Corto Plazo	0	0	<b>Porción a Corto Plazo de la Deuda Pública a Largo Plazo</b>	<b>0</b>	<b>0</b>
Otros Derechos a Recibir Efectivo o Equivalentes a Corto Plazo	0	0	Porción a Corto Plazo de la Deuda Pública	0	0
<b>Derechos a Recibir Bienes o Servicios</b>	<b>0</b>	<b>0</b>	Porción a Corto Plazo de Arrendamiento Financiero	0	0
Anticipo a Proveedores por Adquisición de Bienes y Prestación de Servicios a Corto Plazo	0	0	Títulos y Valores a Corto Plazo	0	0
Anticipo a Proveedores por Adquisición de Bienes Inmuebles y Muebles a Corto Plazo	0	0	<b>Pasivos Diferidos a Corto Plazo</b>	<b>0</b>	<b>0</b>
Anticipo a Proveedores por Adquisición de Bienes Intangibles a Corto Plazo	0	0	Ingresos Cobrados por Adelantado a Corto Plazo	0	0
Anticipo a Contratistas por Obras Públicas a Corto Plazo	0	0	Intereses Cobrados por Adelantado a Corto Plazo	0	0
Otros Derechos a Recibir Bienes o Servicios a Corto Plazo	0	0	Otros Pasivos Diferidos a Corto Plazo	0	0
<b>Inventarios</b>	<b>0</b>	<b>0</b>	<b>Fondos y Bienes de Terceros en Garantía y/o Administración a Corto Plazo</b>	<b>0</b>	<b>0</b>
Inventario de Mercancías para Venta	0	0	Fondos en Garantía a Corto Plazo	0	0
Inventario de Mercancías Terminadas	0	0	Fondos en Administración a Corto Plazo	0	0
Inventario de Mercancías en Proceso de Elaboración	0	0	Fondos Contingentes a Corto Plazo	0	0
Inventario de Materias Primas, Materiales y Suministros para Producción	0	0	Fondos de Fideicomisos, Mandatos y Contratos Análogos a Corto Plazo	0	0
Bienes en Tránsito	0	0	Otros Fondos de Terceros en Garantía y/o Administración a Corto Plazo	0	0
Almacenes	0	0	Valores y Bienes en Garantía a Corto Plazo	0	0
<b>Estimación por Pérdida o Deterioro de Activos Circulantes</b>	<b>0</b>	<b>0</b>	<b>Provisiones a Corto Plazo</b>	<b>0</b>	<b>0</b>
Estimaciones para Cuentas Incobrables por Derechos a Recibir Efectivo o Equivalentes	0	0	Provisión para Demandas y Juicios a Corto Plazo	0	0
Estimación por Deterioro de Inventarios	0	0	Provisión para Contingencias a Corto Plazo	0	0
<b>Otros Activos Circulantes</b>	<b>0</b>	<b>0</b>	Otras Provisiones a Corto Plazo	0	0
Valores en Garantía	0	0	<b>Otros Pasivos a Corto Plazo</b>	<b>0</b>	<b>0</b>
Bienes en Garantía (excluye depósitos de fondos)	0	0	Ingresos por Clasificar	0	0
Bienes Derivados de Embargos, Decomisos, Aseguramientos y Dación en Pago	0	0	Recaudación por Participar	0	0
Adquisición con Fondos de Terceros	0	0	Otros Pasivos Circulantes	0	0
<b>Total de Activos Circulantes</b>	<b>4,124,667</b>	<b>5,314,434</b>	<b>Total de Pasivos Circulantes</b>	<b>1,810,360</b>	<b>1,474,440</b>
<b>Activo No Circulante</b>			<b>Pasivo No Circulante</b>		
Inversiones Financieras a Largo Plazo	0	0	Cuentas por Pagar a Largo Plazo	0	0
Derechos a Recibir Efectivo o Equivalentes a Largo Plazo	0	0	Documentos por Pagar a Largo Plazo	0	0
Bienes Inmuebles, Infraestructura y Construcciones en Proceso	95,113,209	83,231,929	Deuda Pública a Largo Plazo	0	0
Bienes Muebles	31,036,800	29,026,761	Pasivos Diferidos a Largo Plazo	0	0
Activos Intangibles	342,339	342,339	Fondos y Bienes de Terceros en Garantía y/o en Administración a Largo Plazo	0	0
Depreciación, Deterioro y Amortización Acumulada de Bienes	-13,728,178	-11,540,761	Provisiones a Largo Plazo	0	0
Activos Diferidos	0	0	<b>Total de Pasivos No Circulantes</b>	<b>0</b>	<b>0</b>
Estimación por Pérdida o Deterioro de Activos no Circulantes	0	0	<b>Total del Pasivo</b>	<b>1,810,360</b>	<b>1,474,440</b>
Otros Activos no Circulantes	0	0	<b>HACIENDA PÚBLICA/PATRIMONIO</b>		
<b>Total de Activos No Circulantes</b>	<b>112,764,170</b>	<b>101,060,267</b>	<b>Hacienda Pública/Patrimonio Contribuido</b>	<b>-910,510</b>	<b>-265,174</b>
<b>Total del Activo</b>	<b>116,888,837</b>	<b>106,374,701</b>	Aportaciones	0	0
			Donaciones de Capital	0	0
			Actualización de la Hacienda Pública/Patrimonio	-910,510	-265,174
			<b>Hacienda Pública/Patrimonio Generado</b>	<b>115,988,987</b>	<b>105,165,435</b>
			Resultados del Ejercicio (Ahorro/ Desahorro)	-634,066	485,921
			Resultados de Ejercicios Anteriores	116,623,053	104,679,515
			Revalúos	0	0
			Reservas	0	0
			Rectificaciones de Resultados de Ejercicios Anteriores	0	0
			<b>Exceso o Insuficiencia en la Actualización de la Hacienda Pública/Patrimonio</b>	<b>0</b>	<b>0</b>
			Resultado por Posición Monetaria	0	0
			Resultado por Tenencia de Activos no Monetarios	0	0
			<b>Total Hacienda Pública/Patrimonio</b>	<b>115,078,477</b>	<b>104,900,261</b>
			<b>Total del Pasivo y Hacienda Pública/Patrimonio</b>	<b>116,888,837</b>	<b>106,374,701</b>

UNIVERSIDAD DE LA CAÑADA Balance Presupuestario - LDF Del 1 de enero al 30 de junio de 2022 (PESOS)			
Concepto	Estimado/ Aprobado	Devengado	Recaudado/ Pagado
<b>A. Ingresos Totales (A = A1+A2+A3)</b>	26,904,645	23,420,869	22,057,624
A1. Ingresos de Libre Disposición	16,138,060	12,702,182	12,702,182
A2. Transferencias Federales Etiquetadas	10,766,585	10,718,687	9,355,442
A3. Financiamiento Neto			
<b>B. Egresos Presupuestarios<sup>1</sup> (B = B1+B2)</b>	26,904,645	23,420,869	22,057,624
B1. Gasto No Etiquetado (sin incluir Amortización de la Deuda Pública)	16,138,060	12,702,182	12,702,182
B2. Gasto Etiquetado (sin incluir Amortización de la Deuda Pública)	10,766,585	10,718,687	9,355,442
<b>C. Remanentes del Ejercicio Anterior (C = C1 + C2)</b>		0	0
C1. Remanentes de Ingresos de Libre Disposición aplicados en el periodo			
C2. Remanentes de Transferencias Federales Etiquetadas aplicados en el periodo			
<b>I. Balance Presupuestario (I = A - B + C)</b>	0	0	0
<b>II. Balance Presupuestario sin Financiamiento Neto (II = I - A3)</b>	0	0	0
<b>III. Balance Presupuestario sin Financiamiento Neto y sin Remanentes del Ejercicio Anterior (III = II - C)</b>	0	0	0

Concepto	Aprobado	Devengado	Pagado
<b>E. Intereses, Comisiones y Gastos de la Deuda (E = E1+E2)</b>	0	0	0
E1. Intereses, Comisiones y Gastos de la Deuda con Gasto No Etiquetado			
E2. Intereses, Comisiones y Gastos de la Deuda con Gasto Etiquetado			
<b>IV. Balance Primario (IV = III + E)</b>	0	0	0

Concepto	Estimado/ Aprobado	Devengado	Recaudado/ Pagado
<b>F. Financiamiento (F = F1 + F2)</b>	0	0	0
F1. Financiamiento con Fuente de Pago de Ingresos de Libre Disposición			
F2. Financiamiento con Fuente de Pago de Transferencias Federales Etiquetadas			
<b>G. Amortización de la Deuda (G = G1 + G2)</b>	0	0	0
G1. Amortización de la Deuda Pública con Gasto No Etiquetado			
G2. Amortización de la Deuda Pública con Gasto Etiquetado			
<b>A3. Financiamiento Neto (A3 = F - G)</b>	0	0	0

Concepto	Estimado/ Aprobado	Devengado	Recaudado/ Pagado
A1. Ingresos de Libre Disposición	16,138,060	12,702,182	12,702,182
<b>A3.1 Financiamiento Neto con Fuente de Pago de Ingresos de Libre Disposición (A3.1 = F1 - G1)</b>	0	0	0
F1. Financiamiento con Fuente de Pago de Ingresos de Libre Disposición	0		
G1. Amortización de la Deuda Pública con Gasto No Etiquetado			
B1. Gasto No Etiquetado (sin incluir Amortización de la Deuda Pública)	16,138,060	12,702,182	12,702,182
C1. Remanentes de Ingresos de Libre Disposición aplicados en el periodo			
<b>V. Balance Presupuestario de Recursos Disponibles (V = A1 + A3.1 - B1 + C1)</b>	0	0	0
<b>VI. Balance Presupuestario de Recursos Disponibles sin Financiamiento Neto (VI = V - A3.1)</b>	0	0	0

Concepto	Estimado/ Aprobado	Devengado	Recaudado/ Pagado
A2. Transferencias Federales Etiquetadas	10,766,585	10,718,687	9,355,442
<b>A3.2 Financiamiento Neto con Fuente de Pago de Transferencias Federales Etiquetadas (A3.2 = F2 - G2)</b>	0	0	0
F2. Financiamiento con Fuente de Pago de Transferencias Federales			
G2. Amortización de la Deuda Pública con Gasto Etiquetado			
B2. Gasto Etiquetado (sin incluir Amortización de la Deuda Pública)	10,766,585	10,718,687	9,355,442
C2. Remanentes de Transferencias Federales Etiquetadas aplicados en el periodo			
<b>VII. Balance Presupuestario de Recursos Etiquetados (VII = A2 + A3.2 - B2 + C2)</b>	0	0	0
<b>VIII. Balance Presupuestario de Recursos Etiquetados sin Financiamiento Neto (VIII = VII - A3.2)</b>	0	0	0



UNIVERSIDAD DE LA CAÑADA  
Estado Analítico de Ingreso Detallado - LDF  
Del 1 de enero al 30 de junio de 2022  
(PESOS)

Concepto	Ingreso					Diferencia
	Estimado	Ampliaciones/ (Reducciones)	Modificado	Devengado	Recaudado	
<b>Ingresos de Libre Disposición</b>						
A. Impuestos						
B. Cuotas y Aportaciones de Seguridad Social						
C. Contribuciones de Mejoras						
D. Derechos						
E. Productos						
F. Aprovechamientos						
G. Ingresos por Ventas de Bienes y Servicios						
<b>H. Participaciones (H=h1+h2+h3+h4+h5+h6+h7+h8+h9+h10+h11)</b>	0	0	0	0	0	0
h1) Fondo General de Participaciones						
h2) Fondo de Fomento Municipal						
h3) Fondo de Fiscalización y Recaudación						
h4) Fondo de Compensación						
h5) Fondo de Extracción de Hidrocarburos						
h6) Impuesto Especial Sobre Producción y Servicios						
h7) 0.136% de la Recaudación Federal Participable						
h8) 3.17% Sobre Extracción de Petróleo						
h9) Gasolinas y Diésel						
h10) Fondo del Impuesto Sobre la Renta						
h11) Fondo de Estabilización de los Ingresos de las Entidades Federativas						
<b>I. Incentivos Derivados de la Colaboración Fiscal (I=i1+i2+i3+i4+i5)</b>	0	0	0	0	0	0
i1) Tenencia o Uso de Vehículos						
i2) Fondo de Compensación ISAN						
i3) Impuesto Sobre Automóviles Nuevos						
i4) Fondo de Compensación de Repecos-Intermedios						
i5) Otros Incentivos Económicos						
J. Transferencias	16,138,060	0	16,138,060	12,702,182	12,702,182	3,435,877
K. Convenios						
k1) Otros Convenios y Subsidios						
<b>L. Otros Ingresos de Libre Disposición (L=l1+l2)</b>	0	0	0	0	0	0
l1) Participaciones en Ingresos Locales						
l2) Otros Ingresos de Libre Disposición						
<b>I. Total de Ingresos de Libre Disposición (I=A+B+C+D+E+F+G+H+I+J+K+L)</b>	<b>16,138,060</b>	<b>0</b>	<b>16,138,060</b>	<b>12,702,182</b>	<b>12,702,182</b>	<b>3,435,877</b>
<b>Ingresos Excedentes de Ingresos de Libre Disposición</b>						
<b>Transferencias Federales Etiquetadas</b>						
<b>A. Aportaciones (A=a1+a2+a3+a4+a5+a6+a7+a8)</b>	0	0	0	0	0	0
a1) Fondo de Aportaciones para la Nómina Educativa y Gasto Operativo						
a2) Fondo de Aportaciones para los Servicios de Salud						
a3) Fondo de Aportaciones para la Infraestructura Social						
a4) Fondo de Aportaciones para el Fortalecimiento de los Municipios y de las Demarcaciones Territoriales del Distrito Federal						
a5) Fondo de Aportaciones Múltiples						
a6) Fondo de Aportaciones para la Educación Tecnológica y de Adultos						
a7) Fondo de Aportaciones para la Seguridad Pública de los Estados y del Distrito Federal						
a8) Fondo de Aportaciones para el Fortalecimiento de las Entidades Federativas						
<b>B. Convenios (B=b1+b2+b3+b4)</b>	0	0	0	0	0	0
b1) Convenios de Protección Social en Salud						
b2) Convenios de Descentralización						
b3) Convenios de Reasignación						
b4) Otros Convenios y Subsidios						
<b>C. Fondos Distintos de Aportaciones (C=c1+c2)</b>	0	0	0	0	0	0
c1) Fondo para Entidades Federativas y Municipios Productores de Hidrocarburos						
c2) Fondo Minero						
D. Transferencias, Subsidios y Subvenciones, y Pensiones y Jubilaciones	10,766,585	16,152,673	26,919,258	10,718,687	9,355,442	16,200,571
E. Otras Transferencias Federales Etiquetadas						
<b>II. Total de Transferencias Federales Etiquetadas (II = A + B + C + D + E)</b>	<b>10,766,585</b>	<b>16,152,673</b>	<b>26,919,258</b>	<b>10,718,687</b>	<b>9,355,442</b>	<b>16,200,571</b>
<b>III. Ingresos Derivados de Financiamientos (III = A)</b>	0	0	0	0	0	0
A. Ingresos Derivados de Financiamientos						
<b>IV. Total de Ingresos (IV = I + II + III)</b>	<b>26,904,645</b>	<b>16,152,673</b>	<b>43,057,317</b>	<b>23,420,869</b>	<b>22,057,624</b>	<b>19,636,448</b>
<b>Datos Informativos</b>						
1. Ingresos Derivados de Financiamientos con Fuente de Pago de Ingresos de Libre Disposición						
2. Ingresos Derivados de Financiamientos con Fuente de Pago de Transferencias Federales Etiquetadas						
<b>3. Ingresos Derivados de Financiamientos (3 = 1 + 2)</b>	0	0	0	0	0	0

UNIVERSIDAD DE LA CAÑADA							
Informe Analítico de la Deuda Pública y Otros Pasivos - LDF							
Del 1 de enero al 30 de junio de 2022							
(PESOS)							
Denominación de la Deuda Pública y Otros Pasivos	Saldo al 31 de diciembre de 2021 (d)	Disposiciones del Periodo (e)	Amortizaciones del Periodo (f)	Revaluaciones, Reclasificaciones y Otros Ajustes (g)	Saldo Final del Periodo (h) h=d+e-f+g	Pago de Intereses del Periodo (i)	Pago de Comisiones y demás costos asociados durante el Periodo (j)
<b>1. Deuda Pública (1=A+B)</b>							
A. Corto Plazo (A=a1+a2+a3)							
a1) Instituciones de Crédito							
a2) Títulos y Valores							
a3) Arrendamientos Financieros							
B. Largo Plazo (B=b1+b2+b3)							
b1) Instituciones de Crédito							
b2) Títulos y Valores							
b3) Arrendamientos Financieros							
<b>2. Otros Pasivos</b>	2,962,068				1,810,360		
<b>3. Total de la Deuda Pública y Otros Pasivos (3=1+2)</b>	2,962,068				1,810,360		
<b>4. Deuda Contingente <sup>1</sup> (Informativo)</b>							
A. Deuda Contingente 1							
B. Deuda Contingente 2							
C. Deuda Contingente XX							
<b>5. Valor de Instrumentos Bono Cupón Cero <sup>2</sup> (Informativo)</b>							
A. Instrumento Bono Cupón Cero 1							
B. Instrumento Bono Cupón Cero 2							
C. Instrumento Bono Cupón Cero XX							

<sup>1</sup> Se refiere a cualquier Financiamiento sin fuente o garantía de pago definida, que sea asumida de manera solidaria o subsidiaria por las Entidades Federativas con sus Municipios, organismos descentralizados y empresas de participación estatal mayoritaria y fideicomisos, locales o municipales, y por los Municipios con sus respectivos organismos descentralizados y empresas de participación municipal mayoritaria.

<sup>2</sup> Se refiere al valor del Bono Cupón Cero que respalda el pago de los créditos asociados al mismo (Activo).

Obligaciones a Corto Plazo (k)	Monto Contratado (l)	Plazo Pactado (m)	Tasa de Interés (n)	Comisiones y Costos Relacionados (o)	Tasa Efectiva (p)
<b>6. Obligaciones a Corto Plazo (Informativo)</b>					
A. Crédito 1					
B. Crédito 2					
C. Crédito XX					

UNIVERSIDAD DE LA CAÑADA  
Informe Analítico de Obligaciones Diferentes de Financiamientos -LDF  
Del 1 de enero al 30 de junio de 2022  
(PESOS)

Denominación de las Obligaciones Diferentes de Financiamiento (c)	Fecha del Contrato (d)	Fecha de inicio de operación del proyecto (e)	Fecha de vencimiento (f)	Monto de la inversión pactado (g)	Plazo pactado (h)	Monto promedio mensual del pago de la contraprestación (i)	Monto promedio mensual del pago de la contraprestación correspondiente al pago de inversión (j)	Monto pagado de la inversión al 30 de XXXX de 20XX (k)	Monto pagado de la inversión actualizado al 30 de XXXX de 20XX (l)	Saldo pendiente por pagar de la inversión al 30 de XXXX de 20XX (m = g - l)
<b>A. Asociaciones Público Privadas (APP's) (A=a+b+c+d)</b>										
a) APP 1										
b) APP 2										
c) APP 3										
d) APP XX										
<b>B. Otros Instrumentos (B=a+b+c+d)</b>										
a) Otro Instrumento 1										
b) Otro Instrumento 2										
c) Otro Instrumento 3										
d) Otro Instrumento XX										
<b>C. Total de Obligaciones Diferentes de Financiamiento (C=A+B)</b>										

No aplica

UNIVERSIDAD DE LA CAÑADA  
Estado Analítico del Ejercicio del Presupuesto de Egresos Detallado - LDF  
Clasificación por Objeto del Gasto (Capítulo y Concepto)  
Del 1 de enero al 30 de junio de 2022  
(PESOS)

Concepto	Egresos					Subejercicio
	Aprobado	Ampliaciones/ (Reducciones)	Modificado	Devengado	Pagado	
<b>I. Gasto No Etiquetado (I=A+B+C+D+E+F+G+H+I)</b>	<b>16,138,060</b>	<b>0</b>	<b>16,138,060</b>	<b>12,702,182</b>	<b>12,702,182</b>	<b>3,435,877</b>
A. Servicios Personales (A=a1+a2+a3+a4+a5+a6+a7)	0	0	0	0	0	0
a1) Remuneraciones al Personal de Carácter Permanente						0
a2) Remuneraciones al Personal de Carácter Transitorio						0
a3) Remuneraciones Adicionales y Especiales						0
a4) Seguridad Social						0
a5) Otras Prestaciones Sociales y Económicas						0
a6) Previsiones						0
a7) Pago de Estímulos a Servidores Públicos						0
B. Materiales y Suministros (B=b1+b2+b3+b4+b5+b6+b7+b8+b9)	0	0	0	0	0	0
b1) Materiales de Administración, Emisión de Documentos y Artículos Oficiales						0
b2) Alimentos y Utensilios						0
b3) Materias Primas y Materiales de Producción y Comercialización						0
b4) Materiales y Artículos de Construcción y de Reparación						0
b5) Productos Químicos, Farmacéuticos y de Laboratorio						0
b6) Combustibles, Lubricantes y Aditivos						0
b7) Vestuario, Blancos, Prendas de Protección y Artículos Deportivos						0
b8) Materiales y Suministros Para Seguridad						0
b9) Herramientas, Refacciones y Accesorios Menores						0
C. Servicios Generales (C=c1+c2+c3+c4+c5+c6+c7+c8+c9)	0	0	0	0	0	0
c1) Servicios Básicos						0
c2) Servicios de Arrendamiento						0
c3) Servicios Profesionales, Científicos, Técnicos y Otros Servicios						0
c4) Servicios Financieros, Bancarios y Comerciales						0
c5) Servicios de Instalación, Reparación, Mantenimiento y Conservación						0
c6) Servicios de Comunicación Social y Publicidad						0
c7) Servicios de Traslado y Viáticos						0
c8) Servicios Oficiales						0
c9) Otros Servicios Generales						0
D. Transferencias, Asignaciones, Subsidios y Otras Ayudas (D=d1+d2+d3+d4+d5+d6+d7+d8+d9)	16,138,060	0	16,138,060	12,702,182	12,702,182	3,435,877
d1) Transferencias Internas y Asignaciones al Sector Público	16,138,060	0	16,138,060	12,702,182	12,702,182	3,435,877
d2) Transferencias al Resto del Sector Público						0
d3) Subsidios y Subvenciones						0
d4) Ayudas Sociales						0
d5) Pensiones y Jubilaciones						0
d6) Transferencias a Fideicomisos, Mandatos y Otros Análogos						0
d7) Transferencias a la Seguridad Social						0
d8) Donativos						0
d9) Transferencias al Exterior						0
E. Bienes Muebles, Inmuebles e Intangibles (E=e1+e2+e3+e4+e5+e6+e7+e8+e9)	0	0	0	0	0	0
e1) Mobiliario y Equipo de Administración						0
e2) Mobiliario y Equipo Educativo y Recreativo						0
e3) Equipo e Instrumental Médico y de Laboratorio						0
e4) Vehículos y Equipo de Transporte						0
e5) Equipo de Defensa y Seguridad						0
e6) Maquinaria, Otros Equipos y Herramientas	0	0	0	0	0	0
e7) Activos Biológicos						0
e8) Bienes Inmuebles						0
e9) Activos Intangibles						0
F. Inversión Pública (F=f1+f2+f3)	0	0	0	0	0	0
f1) Obra Pública en Bienes de Dominio Público						0
f2) Obra Pública en Bienes Propios						0
f3) Proyectos Productivos y Acciones de Fomento	0	0	0	0	0	0
G. Inversiones Financieras y Otras Provisiones (G=g1+g2+g3+g4+g5+g6+g7)	0	0	0	0	0	0
g1) Inversiones Para el Fomento de Actividades Productivas						0
g2) Acciones y Participaciones de Capital						0
g3) Compra de Títulos y Valores						0
g4) Concesión de Préstamos						0
g5) Inversiones en Fideicomisos, Mandatos y Otros Análogos						0
Fideicomiso de Desastres Naturales (Informativo)						0
g6) Otras Inversiones Financieras						0
g7) Provisiones para Contingencias y Otras Erogaciones Especiales						0
H. Participaciones y Aportaciones (H=h1+h2+h3)	0	0	0	0	0	0
h1) Participaciones						0
h2) Aportaciones						0
h3) Convenios						0
I. Deuda Pública (I=i1+i2+i3+i4+i5+i6+i7)	0	0	0	0	0	0
i1) Amortización de la Deuda Pública						0
i2) Intereses de la Deuda Pública						0
i3) Comisiones de la Deuda Pública						0
i4) Gastos de la Deuda Pública						0
i5) Costo por Coberturas						0
i6) Apoyos Financieros						0
i7) Adeudos de Ejercicios Fiscales Anteriores (ADEFAS)						0

Concepto	Egresos					Subejercicio
	Aprobado	Ampliaciones/ (Reducciones)	Modificado	Devengado	Pagado	
<b>II. Gasto Etiquetado (II=A+B+C+D+E+F+G+H+I)</b>	<b>10,766,585</b>	<b>16,152,673</b>	<b>26,919,258</b>	<b>10,718,687</b>	<b>9,355,442</b>	<b>16,200,571</b>
A. Servicios Personales (A=a1+a2+a3+a4+a5+a6+a7)	0	0	0	0	0	0
a1) Remuneraciones al Personal de Carácter Permanente	0	0	0	0	0	0
a2) Remuneraciones al Personal de Carácter Transitorio	0	0	0	0	0	0
a3) Remuneraciones Adicionales y Especiales	0	0	0	0	0	0
a4) Seguridad Social	0	0	0	0	0	0
a5) Otras Prestaciones Sociales y Económicas	0	0	0	0	0	0
a6) Previsiones	0	0	0	0	0	0
a7) Pago de Estímulos a Servidores Públicos	0	0	0	0	0	0
B. Materiales y Suministros (B=b1+b2+b3+b4+b5+b6+b7+b8+b9)	0	0	0	0	0	0
b1) Materiales de Administración, Emisión de Documentos y Artículos Oficiales	0	0	0	0	0	0
b2) Alimentos y Utensilios	0	0	0	0	0	0
b3) Materias Primas y Materiales de Producción y Comercialización	0	0	0	0	0	0
b4) Materiales y Artículos de Construcción y de Reparación	0	0	0	0	0	0
b5) Productos Químicos, Farmacéuticos y de Laboratorio	0	0	0	0	0	0
b6) Combustibles, Lubricantes y Aditivos	0	0	0	0	0	0
b7) Vestuario, Blancos, Prendas de Protección y Artículos Deportivos	0	0	0	0	0	0
b8) Materiales y Suministros Para Seguridad	0	0	0	0	0	0
b9) Herramientas, Refacciones y Accesorios Menores	0	0	0	0	0	0
C. Servicios Generales (C=c1+c2+c3+c4+c5+c6+c7+c8+c9)	0	0	0	0	0	0
c1) Servicios Básicos	0	0	0	0	0	0
c2) Servicios de Arrendamiento	0	0	0	0	0	0
c3) Servicios Profesionales, Científicos, Técnicos y Otros Servicios	0	0	0	0	0	0
c4) Servicios Financieros, Bancarios y Comerciales	0	0	0	0	0	0
c5) Servicios de Instalación, Reparación, Mantenimiento y Conservación	0	0	0	0	0	0
c6) Servicios de Comunicación Social y Publicidad	0	0	0	0	0	0
c7) Servicios de Traslado y Viáticos	0	0	0	0	0	0
c8) Servicios Oficiales	0	0	0	0	0	0
c9) Otros Servicios Generales	0	0	0	0	0	0
D. Transferencias, Asignaciones, Subsidios y Otras Ayudas (D=d1+d2+d3+d4+d5+d6+d7+d8+d9)	10,766,585	180,420	10,947,005	4,211,648	2,848,403	6,735,357
d1) Transferencias Internas y Asignaciones al Sector Público	10,716,585	143,434	10,860,019	4,177,671	2,814,426	6,682,348
d2) Transferencias al Resto del Sector Público	0	0	0	0	0	0
d3) Subsidios y Subvenciones	0	0	0	0	0	0
d4) Ayudas Sociales	50,000	36,986	86,986	33,977	33,977	53,009
d5) Pensiones y Jubilaciones	0	0	0	0	0	0
d6) Transferencias a Fideicomisos, Mandatos y Otros Análogos	0	0	0	0	0	0
d7) Transferencias a la Seguridad Social	0	0	0	0	0	0
d8) Donativos	0	0	0	0	0	0
d9) Transferencias al Exterior	0	0	0	0	0	0
E. Bienes Muebles, Inmuebles e Intangibles (E=e1+e2+e3+e4+e5+e6+e7+e8+e9)	0	0	0	0	0	0
e1) Mobiliario y Equipo de Administración	0	0	0	0	0	0
e2) Mobiliario y Equipo Educativo y Recreativo	0	0	0	0	0	0
e3) Equipo e Instrumental Médico y de Laboratorio	0	0	0	0	0	0
e4) Vehículos y Equipo de Transporte	0	0	0	0	0	0
e5) Equipo de Defensa y Seguridad	0	0	0	0	0	0
e6) Maquinaria, Otros Equipos y Herramientas	0	0	0	0	0	0
e7) Activos Biológicos	0	0	0	0	0	0
e8) Bienes Inmuebles	0	0	0	0	0	0
e9) Activos Intangibles	0	0	0	0	0	0
F. Inversión Pública (F=f1+f2+f3)	0	15,972,253	15,972,253	6,507,039	6,507,039	9,465,214
f1) Obra Pública en Bienes de Dominio Público	0	13,256,025	13,256,025	3,790,811	3,790,811	9,465,214
f2) Obra Pública en Bienes Propios	0	2,716,228	2,716,228	2,716,228	2,716,228	0
f3) Proyectos Productivos y Acciones de Fomento	0	0	0	0	0	0
G. Inversiones Financieras y Otras Provisiones (G=g1+g2+g3+g4+g5+g6+g7)	0	0	0	0	0	0
g1) Inversiones Para el Fomento de Actividades Productivas	0	0	0	0	0	0
g2) Acciones y Participaciones de Capital	0	0	0	0	0	0
g3) Compra de Títulos y Valores	0	0	0	0	0	0
g4) Concesión de Préstamos	0	0	0	0	0	0
g5) Inversiones en Fideicomisos, Mandatos y Otros Análogos	0	0	0	0	0	0
Fideicomiso de Desastres Naturales (Informativo)	0	0	0	0	0	0
g6) Otras Inversiones Financieras	0	0	0	0	0	0
g7) Provisiones para Contingencias y Otras Erogaciones Especiales	0	0	0	0	0	0
H. Participaciones y Aportaciones (H=h1+h2+h3)	0	0	0	0	0	0
h1) Participaciones	0	0	0	0	0	0
h2) Aportaciones	0	0	0	0	0	0
h3) Convenios	0	0	0	0	0	0
I. Deuda Pública (I=i1+i2+i3+i4+i5+i6+i7)	0	0	0	0	0	0
i1) Amortización de la Deuda Pública	0	0	0	0	0	0
i2) Intereses de la Deuda Pública	0	0	0	0	0	0
i3) Comisiones de la Deuda Pública	0	0	0	0	0	0
i4) Gastos de la Deuda Pública	0	0	0	0	0	0
i5) Costo por Coberturas	0	0	0	0	0	0
i6) Apoyos Financieros	0	0	0	0	0	0
i7) Adeudos de Ejercicios Fiscales Anteriores (ADEFAS)	0	0	0	0	0	0
<b>III. Total de Egresos (III = I + II)</b>	<b>26,904,645</b>	<b>16,152,673</b>	<b>43,057,317</b>	<b>23,420,869</b>	<b>22,057,624</b>	<b>19,636,448</b>

**UNIVERSIDAD DE LA CAÑADA**

**Estado Analítico del Ejercicio del Presupuesto de Egresos Detallado - LDF  
Clasificación Administrativa  
Del 1 de enero al 30 de junio de 2022  
(PESOS)**

Concepto	Egresos					Subejercicio
	Aprobado	Ampliaciones/ (Reducciones)	Modificado	Devengado	Pagado	
<b>I. Gasto No Etiquetado (I=A)</b>	<b>16,138,060</b>	<b>0</b>	<b>16,138,060</b>	<b>12,702,182</b>	<b>12,702,182</b>	<b>3,435,877</b>
A. SECRETARÍA DE FINANZAS	16,138,060	0	16,138,060	12,702,182	12,702,182	3,435,877
<b>II. Gasto Etiquetado (II=A)</b>	<b>10,766,585</b>	<b>16,152,673</b>	<b>26,919,258</b>	<b>10,718,687</b>	<b>9,355,442</b>	<b>16,200,571</b>
A. SECRETARIA DE FINANZAS	10,766,585	16,152,673	26,919,258	10,718,687	9,355,442	16,200,571
<b>III. Total de Egresos (III = I + II)</b>	<b>26,904,645</b>	<b>16,152,673</b>	<b>43,057,317</b>	<b>23,420,869</b>	<b>22,057,624</b>	<b>19,636,448</b>

UNIVERSIDAD DE LA CAÑADA  
Estado Analítico del Ejercicio del Presupuesto de Egresos Detallado - LDF  
Clasificación Funcional (Finalidad y Función)  
Del 1 de enero al 30 de junio de 2022  
(PESOS)

Concepto	Egresos					Subejercicio
	Aprobado	Ampliaciones/ (Reducciones)	Modificado	Devengado	Pagado	
<b>I. Gasto No Etiquetado (I=A+B+C+D)</b>	<b>16,138,060</b>	<b>0</b>	<b>16,138,060</b>	<b>12,702,182</b>	<b>12,702,182</b>	<b>3,435,877</b>
<b>A. Gobierno (A=a1+a2+a3+a4+a5+a6+a7+a8)</b>	<b>0</b>	<b>0</b>	<b>0</b>	<b>0</b>	<b>0</b>	<b>0</b>
a1) Legislación						0
a2) Justicia						0
a3) Coordinación de la Política de Gobierno						0
a4) Relaciones Exteriores						0
a5) Asuntos Financieros y Hacendarios						0
a6) Seguridad Nacional						0
a7) Asuntos de Orden Público y de Seguridad Interior						0
a8) Otros Servicios Generales						0
<b>B. Desarrollo Social (B=b1+b2+b3+b4+b5+b6+b7)</b>	<b>16,138,060</b>	<b>0</b>	<b>16,138,060</b>	<b>12,702,182</b>	<b>12,702,182</b>	<b>3,435,877</b>
b1) Protección Ambiental						0
b2) Vivienda y Servicios a la Comunidad						0
b3) Salud						0
b4) Recreación, Cultura y Otras Manifestaciones Sociales						0
b5) Educación	16,138,060	0	16,138,060	12,702,182	12,702,182	3,435,877
b6) Protección Social						0
b7) Otros Asuntos Sociales						0
<b>C. Desarrollo Económico (C=c1+c2+c3+c4+c5+c6+c7+c8+c9)</b>	<b>0</b>	<b>0</b>	<b>0</b>	<b>0</b>	<b>0</b>	<b>0</b>
c1) Asuntos Económicos, Comerciales y Laborales en General						0
c2) Agropecuaria, Silvicultura, Pesca y Caza						0
c3) Combustibles y Energía						0
c4) Minería, Manufacturas y Construcción						0
c5) Transporte						0
c6) Comunicaciones						0
c7) Turismo						0
c8) Ciencia, Tecnología e Innovación						0
c9) Otras Industrias y Otros Asuntos Económicos						0
<b>D. Otras No Clasificadas en Funciones Anteriores (D=d1+d2+d3+d4)</b>	<b>0</b>	<b>0</b>	<b>0</b>	<b>0</b>	<b>0</b>	<b>0</b>
d1) Transacciones de la Deuda Pública / Costo Financiero de la						0
d2) Transferencias, Participaciones y Aportaciones Entre Diferentes Niveles y Órdenes de Gobierno						0
d3) Saneamiento del Sistema Financiero						0
d4) Adeudos de Ejercicios Fiscales Anteriores						0
<b>II: Gasto Etiquetado (II=A+B+C+D)</b>	<b>10,766,585</b>	<b>16,152,673</b>	<b>26,919,258</b>	<b>10,718,687</b>	<b>9,355,442</b>	<b>16,200,571</b>
<b>A. Gobierno (A=a1+a2+a3+a4+a5+a6+a7+a8)</b>	<b>0</b>	<b>0</b>	<b>0</b>	<b>0</b>	<b>0</b>	<b>0</b>
a1) Legislación						0
a2) Justicia						0
a3) Coordinación de la Política de Gobierno						0
a4) Relaciones Exteriores						0
a5) Asuntos Financieros y Hacendarios						0
a6) Seguridad Nacional						0
a7) Asuntos de Orden Público y de Seguridad Interior						0
a8) Otros Servicios Generales						0
<b>B. Desarrollo Social (B=b1+b2+b3+b4+b5+b6+b7)</b>	<b>10,766,585</b>	<b>16,152,673</b>	<b>26,919,258</b>	<b>10,718,687</b>	<b>9,355,442</b>	<b>16,200,571</b>
b1) Protección Ambiental						0
b2) Vivienda y Servicios a la Comunidad						0
b3) Salud						0
b4) Recreación, Cultura y Otras Manifestaciones Sociales						0
b5) Educación	10,766,585	16,152,673	26,919,258	10,718,687	9,355,442	16,200,571
b6) Protección Social						0
b7) Otros Asuntos Sociales						0
<b>C. Desarrollo Económico (C=c1+c2+c3+c4+c5+c6+c7+c8+c9)</b>	<b>0</b>	<b>0</b>	<b>0</b>	<b>0</b>	<b>0</b>	<b>0</b>
c1) Asuntos Económicos, Comerciales y Laborales en General						0
c2) Agropecuaria, Silvicultura, Pesca y Caza						0
c3) Combustibles y Energía						0
c4) Minería, Manufacturas y Construcción						0
c5) Transporte						0
c6) Comunicaciones						0
c7) Turismo						0
c8) Ciencia, Tecnología e Innovación						0
c9) Otras Industrias y Otros Asuntos Económicos						0
<b>D. Otras No Clasificadas en Funciones Anteriores (D=d1+d2+d3+d4)</b>	<b>0</b>	<b>0</b>	<b>0</b>	<b>0</b>	<b>0</b>	<b>0</b>
d1) Transacciones de la Deuda Pública / Costo Financiero de la						0
d2) Transferencias, Participaciones y Aportaciones Entre Diferentes Niveles y Órdenes de Gobierno						0
d3) Saneamiento del Sistema Financiero						0
d4) Adeudos de Ejercicios Fiscales Anteriores						0
<b>III. Total de Egresos (III = I + II)</b>	<b>26,904,645</b>	<b>16,152,673</b>	<b>43,057,317</b>	<b>23,420,869</b>	<b>22,057,624</b>	<b>19,636,448</b>

UNIVERSIDAD DE LA CAÑADA						
Estado Analítico del Ejercicio del Presupuesto de Egresos Detallado - LDF						
Clasificación de Servicios Personales por Categoría						
Del 1 de enero al 30 de junio de 2022						
(PESOS)						
Concepto	Egresos					Subejercicio
	Aprobado	Ampliaciones/ (Reducciones)	Modificado	Devengado	Pagado	
<b>I. Gasto No Etiquetado (I=A+B+C+D+E+F)</b>	<b>16,138,060</b>	<b>0</b>	<b>16,138,060</b>	<b>12,702,182</b>	<b>12,702,182</b>	<b>3,435,877</b>
A. Personal Administrativo	0	0	0	0	0	0
B. Magisterio	16,138,060	0	16,138,060	12,702,182	12,702,182	3,435,877
C. Servicios de Salud (C=c1+c2)	0	0	0	0	0	0
c1) Personal Administrativo	0	0	0	0	0	0
c2) Personal Médico, paramédico y afín	0	0	0	0	0	0
D. Seguridad Pública						0
E. Gastos asociados a la implementación de nuevas leyes federales o reformas a las mismas (E=e1+e2)	0	0	0	0	0	0
e1) Nombre del Programa o Ley 1	0	0	0	0	0	0
e2) Nombre del Programa o Ley 2	0	0	0	0	0	0
F. Sentencias laborales definitivas						0
<b>II. Gasto Etiquetado (I=A+B+C+D+E+F)</b>	<b>6,687,257</b>	<b>41,722</b>	<b>6,728,979</b>	<b>2,335,953</b>	<b>1,273,112</b>	<b>4,393,026</b>
A. Personal Administrativo						0
B. Magisterio	6,687,257	41,722	6,728,979	2,335,953	1,273,112	4,393,026
C. Servicios de Salud (C=c1+c2)	0	0	0	0	0	0
c1) Personal Administrativo	0	0	0	0	0	0
c2) Personal Médico, paramédico y afín	0	0	0	0	0	0
D. Seguridad Pública						0
E. Gastos asociados a la implementación de nuevas leyes federales o reformas a las mismas (E=e1+e2)	0	0	0	0	0	0
e1) Nombre del Programa o Ley 1	0	0	0	0	0	0
e2) Nombre del Programa o Ley 2	0	0	0	0	0	0
F. Sentencias laborales definitivas						0
<b>III. Total de Gasto en Servicios Personales (III = I + II)</b>	<b>22,825,317</b>	<b>41,722</b>	<b>22,867,039</b>	<b>15,038,135</b>	<b>13,975,295</b>	<b>7,828,904</b>



UNIVERSIDAD DE LA CAÑADA Informe sobre Estudios Actuariales - LDF					
	Pensiones y jubilaciones	Salud	Riesgos de trabajo	Invalidez y vida	Otras prestaciones sociales
<p><b>Tipo de Sistema</b> Prestación laboral o Fondo general para trabajadores del estado o Beneficio definido, Contribución definida o Mixto</p> <p><b>Población afiliada</b> Activos Edad máxima Edad mínima Edad promedio Pensionados y Jubilados Edad máxima Edad mínima Edad promedio Beneficiarios Promedio de años de servicio (trabajadores activos) Aportación individual al plan de pensión como % del salario Aportación del ente público al plan de pensión como % del salario Crecimiento esperado de los pensionados y jubilados (como %) Crecimiento esperado de los activos (como %) Edad de Jubilación o Pensión Esperanza de vida</p> <p><b>Ingresos del Fondo</b> Ingresos Anuales al Fondo de Pensiones</p> <p><b>Nómina anual</b> Activos Pensionados y Jubilados Beneficiarios de Pensionados y Jubilados</p> <p><b>Monto mensual por pensión</b> Máximo Mínimo Promedio</p> <p><b>Monto de la reserva</b></p> <p><b>Valor presente de las obligaciones</b> Pensiones y Jubilaciones en curso de pago Generación actual Generaciones futuras</p> <p><b>Valor presente de las contribuciones asociadas a los sueldos futuros de cotización</b> Generación actual Generaciones futuras</p> <p><b>Valor presente de aportaciones futuras</b> Generación actual Generaciones futuras Otros Ingresos</p> <p><b>Déficit/superávit actuarial</b> Generación actual Generaciones futuras</p> <p><b>Periodo de suficiencia</b> Año de descapitalización Tasa de rendimiento</p> <p><b>Estudio actuarial</b> Año de elaboración del estudio actuarial Empresa que elaboró el estudio actuarial</p>					

No aplica