



GOBIERNO DEL ESTADO  
DE OAXACA

## TOMO V – H

### SECTOR PARAESTATAL

#### INDICE

1

#### 1. UNIVERSIDAD DE LA COSTA

8-77

##### 1.1.- Resultados Generales

##### 1.2.- Información Contable

1.2.1.- Estado de Situación financiera

1.2.2.- Estado de Actividades

1.2.3.- Estado de variación en la hacienda pública

1.2.4.- Estado de cambios en la situación financiera

1.2.5.- Estado de Flujos de Efectivo

1.2.6.- Estado analítico del activo

1.2.7.- Estado analítico de la deuda y otros pasivos

1.2.8.- Informe sobre pasivos contingentes consolidado

1.2.9.- Notas a los estados financieros consolidado

1.2.10.- Conciliación entre los Ingresos Presupuestarios Contables

1.2.11.- Conciliación entre los Egresos Presupuestarios y Gastos Contables

##### 1.3.- Información Presupuestaria

1.3.1.- Estado analítico de los ingresos presupuestarios

1.3.2.- Estado analítico del ejercicio del presupuesto de egresos en Clasificación por Objeto del Gasto

1.3.3.- Estado analítico del ejercicio del presupuesto de egresos en Clasificación Económica (por Tipo de Gasto)

1.3.4.- Estado analítico del ejercicio del presupuesto de egresos en Clasificación Administrativa

1.3.5.- Estado analítico del ejercicio del presupuesto de egresos en Clasificación Funcional

##### 1.4.- Deuda

1.4.1.- endeudamiento neto

1.4.2.- Intereses de la deuda

1.4.3.- Indicadores de postura fiscal

##### 1.5.- Información Programática

1.5.1.-Resumen por programa presupuestario

1.5.2.- Indicadores de resultados

1.5.3.- Programas y Proyectos de inversión

##### 1.6.- Anexos (Información Adicional)

1.6.1.- Relación de los bienes inmuebles

1.6.2.- Relación de los bienes muebles

1.6.3.- Relación de cuentas bancarias Productivas

1.6.4.- Relación de esquema bursátiles y de cobertura financiera



GOBIERNO DEL ESTADO  
DE OAXACA

1.6.5.- Montos pagados por ayudas y subsidios

**1.7.- Información Correspondiente a Disciplina Financiera**

1.7.1.- Estado de Situación Financiera Detallado-LDF

1.7.2.- Balance Presupuestario

1.7.3.- Estado Analítico de Ingresos Detallado

1.7.4.- Informe Analítico de la Deuda y Otros Pasivos

1.7.5.- Informe Analítico de Obligaciones Diferentes de Financiamiento

1.7.6.- Estado Analítico del Presupuesto de Egresos Clasificador por Objeto del Gasto (Capítulo-Concepto)

1.7.7.- Estado Analítico del Presupuesto de Egresos Clasificación Administrativa

1.7.8.- Estado Analítico del Presupuesto de Egresos Clasificación Funcional (Finalidad y Función)

1.7.9.- Estado Analítico del Presupuesto de Egresos Clasificación de Servicios Personales

1.7.10.- Informe Sobre Estudios Actuariales

**2. UNIVERSIDAD DE LA SIERRA JUÁREZ**

**78-152**

**2.1.- Resultados Generales**

**2.2.- Información Contable**

2.2.1.- Estado de Situación financiera

2.2.2.- Estado de Actividades

2.2.3.- Estado de variación en la hacienda pública

2.2.4.- Estado de cambios en la situación financiera

2.2.5.- Estado de Flujos de Efectivo

2.2.6.- Estado analítico del activo

2.2.7.- Estado analítico de la deuda y otros pasivos

2.2.8.- Informe sobre pasivos contingentes

2.2.9.- Notas a los estados financieros

2.2.10.- Conciliación entre los Ingresos Presupuestarios Contables

2.2.11.- Conciliación entre los Egresos Presupuestarios y Gastos Contables

**2.3.- Información Presupuestaria**

2.3.1.- Estado analítico de ingresos presupuestarios

2.3.2.- Estado analítico del ejercicio del presupuesto de egresos en Clasificación por Objeto del Gasto

2.3.3.- Estado analítico del ejercicio del presupuesto de egresos en Clasificación Económica (por Tipo de Gasto)

2.3.4.- Estado analítico del ejercicio del presupuesto de egresos en Clasificación Administrativa

2.3.5.- Estado analítico del ejercicio del presupuesto de egresos en Clasificación Funcional

**2.4.- Deuda**

2.4.1.- Endeudamiento neto

2.4.2.- Intereses de la deuda

2.4.3.- Indicadores de postura fiscal



GOBIERNO DEL ESTADO  
DE OAXACA

2.5.- Información Programática

- 2.5.1.- Resumen por programa presupuestario
- 2.5.2.- Indicadores de resultados
- 2.5.3.- Programas y Proyectos de inversión

2.6.- Anexos (Información Adicional)

- 2.6.1.- Relación de los bienes inmuebles
- 2.6.2.- Relación de los bienes muebles
- 2.6.3.- Relación de cuentas bancarias Productivas
- 2.6.4.- Relación de esquema bursátiles y de cobertura financiera
- 2.6.5.- Montos pagados por ayudas y subsidios

2.7.- Información Correspondiente a Disciplina Financiera

- 2.7.1.- Estado de Situación Financiera Detallado-LDF
- 2.7.2.- Balance Presupuestario
- 2.7.3.- Estado Analítico de Ingresos Detallado
- 2.7.4.- Informe Analítico de la Deuda y Otros Pasivos
- 2.7.5.- Informe Analítico de Obligaciones Diferentes de Financiamiento
- 2.7.6.- Estado Analítico del Presupuesto de Egresos Clasificador por Objeto del Gasto (Capítulo-Concepto)
- 2.7.7.- Estado Analítico del Presupuesto de Egresos Clasificación Administrativa
- 2.7.8.- Estado Analítico del Presupuesto de Egresos Clasificación Funcional (Finalidad y Función)
- 2.7.9.- Estado Analítico del Presupuesto de Egresos Clasificación de Servicios Personales
- 2.7.10.- Informe Sobre Estudios Actuariales

**3. UNIVERSIDAD DE LA SIERRA SUR**

**153-244**

3.1.- Resultados Generales

3.2.- Información Contable

- 3.2.1.- Estado de Situación financiera
- 3.2.2.- Estado de Actividades
- 3.2.3.- Estado de variación en la hacienda pública
- 3.2.4.- Estado de cambios en la situación financiera
- 3.2.5.- Estado de Flujos de Efectivo
- 3.2.6.- Estado analítico del activo
- 3.2.7.- Estado analítico de la deuda y otros pasivos
- 3.2.8.- Informe sobre pasivos contingentes
- 3.2.9.- Notas a los estados financieros
- 3.2.10.- Conciliación entre los Ingresos Presupuestarios y Contables
- 3.2.11.- Conciliación entre los Egresos Presupuestarios y Gastos Contables

3.3.- Información Presupuestaria

- 3.3.1.- Estado analítico de ingresos presupuestarios
- 3.3.2.- Estado analítico del ejercicio del presupuesto de egresos en Clasificación por Objeto del Gasto



GOBIERNO DEL ESTADO  
DE OAXACA

- 3.3.3.- Estado analítico del ejercicio del presupuesto de egresos en Clasificación Económica (por Tipo de Gasto)
- 3.3.4.- Estado analítico del ejercicio del presupuesto de egresos en Clasificación Administrativa
- 3.3.5.- Estado analítico del ejercicio del presupuesto de egresos en Clasificación Funcional

**3.4.- Deuda**

- 3.4.1.- Endeudamiento neto
- 3.4.2.- Intereses de la deuda
- 3.4.3.- Indicadores de postura fiscal

**3.5.- Información Programática**

- 3.5.1.- Resumen por programa presupuestario
- 3.5.2.- Indicadores de resultados
- 3.5.2.- Programas y Proyectos de inversión

**3.6.- Anexos (Información Adicional)**

- 3.6.1.- Relación de los bienes inmuebles
- 3.6.2.- Relación de los bienes muebles
- 3.6.3.- Relación de cuentas bancarias Productivas
- 3.6.4.- Relación de esquema bursátiles y de cobertura financiera
- 3.6.5.- Montos pagados por ayudas y subsidios

**3.7.- Información Correspondiente a Disciplina Financiera**

- 3.7.1.- Estado de Situación Financiera Detallado-LDF
- 3.7.2.- Balance Presupuestario
- 3.7.3.- Estado Analítico de Ingresos Detallado
- 3.7.4.- Informe Analítico de la Deuda y Otros Pasivos
- 3.7.5.- Informe Analítico de Obligaciones Diferentes de Financiamiento
- 3.7.6.- Estado Analítico del Presupuesto de Egresos Clasificador por Objeto del Gasto (Capítulo-Concepto)
- 3.7.7.- Estado Analítico del Presupuesto de Egresos Clasificación Administrativa
- 3.7.8.- Estado Analítico del Presupuesto de Egresos Clasificación Funcional (Finalidad y Función)
- 3.7.9.- Estado Analítico del Presupuesto de Egresos Clasificación de Servicios Personales
- 3.7.10.- Informe Sobre Estudios Actuariales

**4. UNIVERSIDAD DEL ISTMO**

**245-318**

**4.1.- Resultados Generales**

**4.2.- Información Contable**

- 4.2.1.- Estado de Situación financiera
- 4.2.2.- Estado de Actividades
- 4.2.3.- Estado de variación en la hacienda pública
- 4.2.4.- Estado de cambios en la situación financiera



GOBIERNO DEL ESTADO  
DE OAXACA

- 4.2.5.- Estado de Flujos de Efectivo
- 4.2.6.- Estado analítico del activo
- 4.2.7.- Estado analítico de la deuda y otros pasivos
- 4.2.8.- Informe sobre pasivos contingentes
- 4.2.9.- Notas a los estados financieros
- 4.2.10.- Conciliación entre los ingresos presupuestarios y Contables
- 4.2.11.- Conciliación entre los egresos presupuestarios y gastos contables

4.3.- Información Presupuestaria

- 4.3.1.- Estado analítico de ingresos presupuestarios
- 4.3.2.- Estado analítico del ejercicio del presupuesto de egresos en Clasificación por Objeto del Gasto
- 4.3.3.- Estado analítico del ejercicio del presupuesto de egresos en Clasificación Económica (por Tipo de Gasto)
- 4.3.4.- Estado analítico del ejercicio del presupuesto de egresos en Clasificación Administrativa
- 4.3.5.- Estado analítico del ejercicio del presupuesto de egresos en Clasificación Funcional

4.4.- Deuda

- 4.4.1.- Endeudamiento neto
- 4.4.2.- Intereses de la deuda
- 4.4.3.- Indicadores de postura fiscal

4.5.- Información Programática

- 4.5.1.- Resumen por programa presupuestario
- 4.5.2.- Indicadores de resultados
- 4.5.3.- Programas y Proyectos de inversión

4.6.- Anexos (Información Adicional)

- 4.6.1.- Relación de los bienes inmuebles
- 4.6.2.- Relación de los bienes muebles
- 4.6.3.- Relación de cuentas bancarias productivas
- 4.6.4.- Relación de esquema bursátiles y de cobertura financiera
- 4.6.5.- Montos pagados por ayudas y subsidios

4.7.- Información Correspondiente a Disciplina Financiera

- 4.7.1.- Estado de Situación Financiera Detallado-LDF
- 4.7.2.- Balance Presupuestario
- 4.7.3.- Estado Analítico de Ingresos Detallado
- 4.7.4.- Informe Analítico de la Deuda y Otros Pasivos
- 4.7.5.- Informe Analítico de Obligaciones Diferentes de Financiamiento
- 4.7.6.- Estado Analítico del Presupuesto de Egresos Clasificador por Objeto del Gasto (Capítulo-Concepto)
- 4.7.7.- Estado Analítico del Presupuesto de Egresos Clasificación Administrativa
- 4.7.8.- Estado Analítico del Presupuesto de Egresos Clasificación Funcional (Finalidad y Función)
- 4.7.9.- Estado Analítico del Presupuesto de Egresos Clasificación de Servicios Personales
- 4.7.10.- Informe Sobre Estudios Actuariales



GOBIERNO DEL ESTADO  
DE OAXACA

**5. UNIVERSIDAD DEL MAR**

**319-395**

5.1.- Resultados Generales

5.2.- Información Contable

- 5.2.1.- Estado de Situación financiera
- 5.2.2.- Estado de Actividades
- 5.2.3.- Estado de variación en la hacienda pública
- 5.2.4.- Estado de cambios en la situación financiera
- 5.2.5.- Estado de Flujos de Efectivo
- 5.2.6.- Estado analítico del activo
- 5.2.7.- Estado analítico de la deuda y otros pasivos
- 5.2.8.- Informe sobre pasivos contingentes
- 5.2.9.- Notas a los estados financieros
- 5.2.10.- Conciliación entre los Ingresos Presupuestarios y Contables
- 5.2.11.- Conciliación entre los Egresos Presupuestarios y Gastos Contables

5.3.- Información Presupuestaria

- 5.3.1.- Estado analítico de ingresos presupuestarios
- 5.3.2.- Estado analítico del ejercicio del presupuesto de egresos en Clasificación por Objeto del Gasto
- 5.3.3.- Estado analítico del ejercicio del presupuesto de egresos en Clasificación Económica (por Tipo de Gasto)
- 5.3.4.- Estado analítico del ejercicio del presupuesto de egresos en Clasificación Administrativa
- 5.3.5.- Estado analítico del ejercicio del presupuesto de egresos en Clasificación Funcional

5.4.- Deuda

- 5.4.1.- Endeudamiento neto
- 5.4.2.- Intereses de la deuda
- 5.4.3.- Indicadores de postura fiscal

5.5.- Información Programática

- 5.5.1.- Resumen por programa presupuestario
- 5.5.2.- Indicadores de resultados
- 5.5.3.- Programas y Proyectos de inversión

5.6.- Anexos (Información Adicional)

- 5.6.1.- Relación de los bienes inmuebles
- 5.6.2.- Relación de los bienes muebles
- 5.6.3.- Relación de cuentas bancarias Productivas
- 5.6.4.- Relación de esquema bursátiles y de cobertura financiera
- 5.6.5.- Montos pagados por ayudas y subsidios

5.7.- Información Correspondiente a Disciplina Financiera

- 5.7.1.- Estado de Situación Financiera Detallado-LDF



GOBIERNO DEL ESTADO  
DE OAXACA

- 5.7.2.- Balance Presupuestario
- 5.7.3.- Estado Analítico de Ingresos Detallado
- 5.7.4.- Informe Analítico de la Deuda y Otros Pasivos
- 5.7.5.- Informe Analítico de Obligaciones Diferentes de Financiamiento
- 5.7.6.- Estado Analítico del Presupuesto de Egresos Clasificador por Objeto del Gasto (Capítulo-Concepto)
- 5.7.7.- Estado Analítico del Presupuesto de Egresos Clasificación Administrativa
- 5.7.8.- Estado Analítico del Presupuesto de Egresos Clasificación Funcional (Finalidad y Función)
- 5.7.9.- Estado Analítico del Presupuesto de Egresos Clasificación de Servicios Personales
- 5.7.10.- Informe Sobre Estudios Actuariales



GOBIERNO DEL ESTADO  
DE OAXACA

## UNIVERSIDAD DE LA COSTA





GOBIERNO DEL ESTADO  
DE OAXACA



## RESULTADOS GENERALES

### Universidad de la Costa

La Universidad de la Costa (UNCOS) es un organismo público descentralizado, la cual forma parte del Sistema de Universidades Estatales de Oaxaca (SUNEO). La UNCOS es concebida como un instrumento cultural para transformar la sociedad de la región, del estado y del país; como un centro de educación superior e investigación científica enfocado a la formación, especialización y desarrollo integral de profesionales en diferentes áreas del conocimiento; así como una institución formadora de profesionistas capaces de generar empresas y activar la economía, fomentando constantemente la dignificación del trabajo, la honestidad y el respeto a los valores nacionales y universales.

Sus criterios de funcionamiento están orientados a obtener una alta calidad académica en el desarrollo de sus funciones sustantivas de Docencia, Investigación, Promoción del desarrollo y Difusión de la cultura.

La Universidad inició actividades el 29 de Julio de 2013 con tres carreras, siendo estas *Licenciatura en Enfermería*, de alta demanda y gran futuro, no solo para el Estado sino también para el país; *Ingeniería en Diseño*, que responde al proyecto de desarrollo de ciertos sectores industriales y forestales, para iniciar una industria del mueble, que añade valor a la producción forestal de la Sierra Sur y la Costa; y la *Ingeniería en Agroindustrias*, con la finalidad de explotar de forma sustentable los recursos agropecuarios convencionales y no convencionales de la región. En el 2017 se abrieron 2 nuevas carreras, Medicina Veterinaria con el objetivo de satisfacer la necesidad de profesionales especialistas en salud animal y la Licenciatura en Ciencias Empresariales con la finalidad de contar con egresados capaces de generar empresas que detonen el desarrollo de la región.

En el Segundo trimestre de 2022, la Universidad ha obtenido los siguientes Resultados:

Lograr mantener una matrícula consolidada de 427 alumnos en el semestre 2021-22B (marzo-julio), de los cuales 262 se encuentran inscritos en la Licenciatura en Enfermería; 11 en la Ingeniería en Diseño, 10 en la Ingeniería en Agroindustrias, 37 en la Licenciatura en Ciencias Empresariales y 107 en la Licenciatura en Medicina Veterinaria.



GOBIERNO DEL ESTADO  
DE OAXACA



Las clases iniciaron de forma presenciales este semestre con un total de 11662 horas clase.

Se ha mantenido las clases presenciales dentro de la Universidad con todas las medidas necesarias de contingencia, para el control y medidas de prevención de contagio. Se les ha exhortado el traer el comprobante de vacunación a todos los alumnos como requisito para su inscripción y estancia en la Universidad. Lo anterior, permite salvaguardar la integridad de todos y cada uno de los integrantes de la comunidad universitaria, sin perder el avance académico y riguroso que caracteriza a nuestro modelo educativo.

Contamos con una plantilla docente consolidada, la cual se encuentra integrada por 26 profesores-investigadores, de los cuales, 6 cuentan con nivel de Posgrado (Doctorado), 17 profesores cuentan con nivel de Posgrado (Maestría) y 3 con nivel Licenciatura. La actual planta docente fortalece y garantiza las actividades de docencia e investigación de la Universidad, así como actividades de promoción al desarrollo y difusión a la cultura.

El viaje de estudios es una actividad pedagógica que se ofrece para que los estudiantes puedan compartir una experiencia formativa de contacto e intercambio de conocimientos con otras instituciones y/o personas. El objetivo de realizar estos viajes es reforzar los conocimientos teóricos obtenidos en el aula de clase. A continuación, se describen los diferentes viajes y practicas realizados en este segundo trimestre.

El día 22 de abril de 2022, la carrera de la Licenciatura en Medicina Veterinaria realizó una práctica con los alumnos del grupo 1005A, quienes actualmente cursan la materia de Clínica de Porcinos. El objetivo de la práctica fue evaluar el estado clínico de los animales y practicar técnicas quirúrgicas en cerdos: orquiectomía tanto en cerdos con testículos descendidos como criptórquidos unilaterales, ovariectomía y corrección de hernias. La práctica se llevó a cabo en el rancho RoseMary, propiedad del M.C. Luis Victorio Díaz Rodríguez, ubicado en la carretera Pinotepa-Collantes.

El día 25 de abril del 2022, es realizada por la Licenciatura en Medicina Veterinaria en este segundo trimestre con los alumnos del grupo 1005A, de la Licenciatura en Medicina Veterinaria, quienes actualmente cursan la materia de Clínica de Porcinos. El objetivo de la práctica fue evaluar una unidad de producción de ciclo completo, observar



GOBIERNO DEL ESTADO  
DE OAXACA



el estado clínico de la granja, generar recomendaciones que permitan mejorar el estado de la unidad de producción y practicar la técnica de castración en cerdos. Para el desarrollo de la práctica se visitó la unidad de producción porcina “Perla Negra” propiedad del C. Valente Tobón Cruz ubicada en Cuajinicuilapa, Guerrero.

Del domingo 22 de mayo al jueves 26 de mayo del año 2022, la Licenciatura en Enfermería realizó un viaje de estudios a la Universidad de la Sierra Sur ubicada en la comunidad de Miahuatlán de Porfirio Díaz, Oaxaca. Dicho viaje fue una salida institucional que se realizó gracias a los directivos de la Universidad de la Costa, nació como una salida de prácticas clínicas en el marco de las materias de Nutrición, Dietoterapia y Enfermería de Cuidados Intensivos, y se fue enriqueciendo hasta convertirse en un viaje institucional en el cual participaron los estudiantes de sexto semestre de la licenciatura en enfermería del ciclo escolar 2021-2022 B del presente año.

El día 2 de junio del 2022, la Carrera de Medicina Veterinaria de la Universidad de la Costa, comprometida con el desarrollo del alumno en materia de viajes de práctica, realizó la campaña de esterilización desarrollada en las instalaciones de la cancha municipal en Santiago Pinotepa Nacional. La coordinación de las actividades estuvo a cargo de la carrera de Medicina Veterinaria en conjunto con el H. Ayuntamiento Constitucional de Santiago Pinotepa Nacional. Los profesores y alumnos se organizaron en tres grupos de trabajo para atender las áreas de recepción del paciente, anestesia, cirugía y cuidados posoperatorios. Siete estudiantes estuvieron a cargo de la recepción del paciente, ocho en el área de anestesia y preparación distribuidos en 4 equipos de trabajo bajo la asesoría del Dr. Corazón de Jesús Mendoza, 28 más estuvieron en el área de cirugías distribuidos en ocho quirófanos montables bajo la asesoría del MC. Luis Victorio Díaz y 10 alumnos en el área de cuidados posoperatorios bajo la coordinación del Dr. Jesús Ponce.

Desde los inicios de la UNCOS algunos estudiantes han contado con el apoyo de la beca alimentaria, la cual consiste en brindarle el desayuno y comida a 20 estudiantes durante todo el semestre respectivo. Estos estudiantes son elegidos mediante el estudio socioeconómico, el cual arroja los datos sobre los niveles de ingreso de los alumnos, variable que es tomada en cuenta para la asignación de estas becas, es decir, los estudiantes que tienen el nivel de ingreso familiar más bajo son los que reciben dicho apoyo.



GOBIERNO DEL ESTADO  
DE OAXACA



También todos los estudiantes (sólo aquellos que solicitan la beca) poseen el 100% de la beca colegiatura al iniciar sus estudios, la cual la pueden conservar hasta su último semestre de la carrera, siempre y cuando cumplan con todos y cada uno de los requisitos que establece el reglamento en vigor.

Gobierno del Estado de Oaxaca  
 UR: 544 - UNIVERSIDAD DE LA COSTA  
 Estado de Situación Financiera  
 Del 1° de enero al 30 de junio de 2022 y 2021  
 (Pesos)



CONCEPTO	EJERCICIO FISCAL 2022	EJERCICIO FISCAL 2021	CONCEPTO	EJERCICIO FISCAL 2022	EJERCICIO FISCAL 2021
<b>ACTIVO</b>			<b>PASIVO</b>		
<b>ACTIVO CIRCULANTE</b>			<b>PASIVO CIRCULANTE</b>		
EFFECTIVO Y EQUIVALENTES	258,882	298,877	CUENTAS POR PAGAR A CORTO PLAZO	2,413,989	2,155,558
DERECHOS A RECIBIR EFECTIVO O EQUIVALENTES	2,150,111	1,851,686	DOCUMENTOS POR PAGAR A CORTO PLAZO	0	0
DERECHOS A RECIBIR BIENES O SERVICIOS	0	0	PORCIÓN A CORTO PLAZO DE LA DEUDA PÚBLICA A LARGO PLAZO	0	0
INVENTARIOS	0	0	TÍTULOS Y VALORES A CORTO PLAZO	0	0
ALMACENES	0	0	PASIVOS DIFERIDOS A CORTO PLAZO	0	0
ESTIMACIÓN POR PÉRDIDA O DETERIORO DE ACTIVOS CIRCULANTES	0	0	FONDOS Y BIENES DE TERCEROS EN GARANTÍA Y/O ADMINISTRACIÓN A CORTO PLAZO	0	0
OTROS ACTIVOS CIRCULANTES	0	0	PROVISIONES A CORTO PLAZO	0	0
<b>Total de ACTIVO CIRCULANTE</b>	<b>2,408,993</b>	<b>2,150,563</b>	OTROS PASIVOS A CORTO PLAZO	0	0
<b>ACTIVO NO CIRCULANTE</b>			<b>Total de PASIVO CIRCULANTE</b>	<b>2,413,989</b>	<b>2,155,558</b>
INVERSIONES FINANCIERAS A LARGO PLAZO	0	0	<b>PASIVO NO CIRCULANTE</b>		
DERECHOS A RECIBIR EFECTIVO O EQUIVALENTES A LARGO PLAZO	0	0	CUENTAS POR PAGAR A LARGO PLAZO	0	0
BIENES INMUEBLES, INFRAESTRUCTURA Y CONSTRUCCIONES EN PROCESO	102,349,312	102,349,312	DOCUMENTOS POR PAGAR A LARGO PLAZO	0	0
BIENES MUEBLES	7,795,006	7,795,006	DEUDA PÚBLICA A LARGO PLAZO	0	0
ACTIVOS INTANGIBLES	19,314	19,314	PASIVOS DIFERIDOS A LARGO PLAZO	0	0
DEPRECIACIÓN, DETERIORO Y ARMORTIZACIÓN ACUMULADA DE BIENES	-4,838,829	-3,569,277	FONDOS Y BIENES DE TERCEROS EN GARANTÍA Y/O ADMINISTRACIÓN A LARGO PLAZO	0	0
ACTIVOS DIFERIDOS	0	0	PROVISIONES A LARGO PLAZO	0	0
ESTIMACIÓN POR PÉRDIDA O DETERIORO DE ACTIVOS NO CIRCULANTES	0	0	<b>Total de PASIVO NO CIRCULANTE</b>	<b>0</b>	<b>0</b>
OTROS ACTIVOS NO CIRCULANTES	0	0	<b>TOTAL PASIVO</b>	<b>2,413,989</b>	<b>2,155,558</b>
<b>Total de ACTIVO NO CIRCULANTE</b>	<b>105,324,804</b>	<b>106,594,356</b>	HACIENDA PÚBLICA/PATRIMONIO		
<b>TOTAL DE ACTIVOS</b>	<b>107,733,797</b>	<b>108,744,919</b>	HACIENDA PÚBLICA/PATRIMONIO CONTRIBUIDO		
			APORTACIONES	0	0
			DONACIONES DE CAPITAL	0	0
			ACTUALIZACIÓN DE LA HACIENDA PÚBLICA/PATRIMONIO	84,539,588	84,539,588
			<b>Total de HACIENDA PÚBLICA/PATRIMONIO CONTRIBUIDO</b>	<b>84,539,588</b>	<b>84,539,588</b>
			HACIENDA PÚBLICA/PATRIMONIO GENERADO		
			RESULTADOS DE EJERCICIO (AHORRO/ DESAHORRO)	0	0
			RESULTADOS DE EJERCICIOS ANTERIORES	20,780,220	22,049,772
			REVALÚOS	0	0
			RESERVAS	0	0
			RECTIFICACIONES DE RESULTADOS DE EJERCICIOS ANTERIORES	0	0
			<b>Total de HACIENDA PÚBLICA/PATRIMONIO GENERADO</b>	<b>20,780,220</b>	<b>22,049,772</b>
			EXCESO O INSUFICIENCIA EN LA ACTUALIZACIÓN DE LA HACIENDA PÚBLICA/PATRIMONIO		
			RESULTADO POR POSICIÓN MONETARIA	0	0
			RESULTADO POR TENENCIA DE ACTIVOS NO MONETARIOS	0	0
			<b>TOTAL DE HACIENDA PÚBLICA/PATRIMONIO</b>	<b>105,319,808</b>	<b>106,589,360</b>
			<b>TOTAL DE HACIENDA PÚBLICA/PATRIMONIO</b>	<b>105,319,808</b>	<b>106,589,360</b>
			<b>Total de Pasivo y Patrimonio/Hacienda Pública</b>	<b>107,733,797</b>	<b>108,744,919</b>

TOTAL DE ACTIVOS 107,733,797 108,744,919

  
 Lugar y fecha de generación: Reyes Mantequilla, Oaxaca, a 30 de JUNIO de 2022  
 Bajo protesta de decir verdad declaramos que los estados financieros y sus Notas son razonablemente correctos y responsabilidad del emisor.  
**JEFE DE DEPARTAMENTO DE RECURSOS FINANCIEROS**  
 L.C.P. MOISES A. SANTIAGO RELAEZ  
 DEPARTAMENTO DE RECURSOS FINANCIEROS

  
**VICE RECTOR DE ADMINISTRACIÓN**  
 L.C.E. ARMANDO RUIZ MENDEZ  
 VICE RECTORÍA ADMINISTRATIVA

  
**RECTOR**  
 DR. MODESTO SEARA VÁZO  
 JEFE UNIVERSIDAD DE LA COSTA



CONCEPTO	EJERCICIO FISCAL 2022	EJERCICIO FISCAL 2021	CONCEPTO	EJERCICIO FISCAL 2022	EJERCICIO FISCAL 2021
<b>INGRESOS Y OTROS BENEFICIOS</b>			<b>CASTOS Y OTRAS PÉRDIDAS</b>		
INGRESOS DE GESTIÓN	0	0	GASTOS DE FUNCIONAMIENTO	0	0
IMPUESTOS	0	0	SERVICIOS PERSONALES	0	0
CUOTAS Y APORTACIONES DE SEGURIDAD SOCIAL	0	0	MATERIALES Y SUMINISTROS	0	0
CONTRIBUCIONES DE MEJORAS	0	0	SERVICIOS GENERALES	0	0
DERECHOS	0	0	TRANSFERENCIAS, ASIGNACIONES, SUBSIDIOS Y OTRAS AYUDAS	8,984,402	8,272,211
PRODUCTOS	0	0	TRANSFERENCIAS INTERNAS Y ASIGNACIONES AL SECTOR PÚBLICO	8,964,960	8,272,211
APROVECHAMIENTOS	0	0	TRANSFERENCIAS AL RESTO DEL SECTOR PÚBLICO	0	0
INGRESOS POR VENTA DE BIENES Y PRESTACION DE SERVICIOS	0	0	SUBSIDIOS Y SUBVENCIONES	0	0
PARTICIPACIONES, APORTACIONES, CONVENIOS, INCENTIVOS DERIVADOS DE LA COLABORACION FISCAL, FONDOS DIS	8,984,402	8,272,211	AYUDAS SOCIALES	19,442	0
PARTICIPACIONES, APORTACIONES, CONVENIOS, INCENTIVOS DERIVADOS DE LA COLABORACION FISCAL Y FONDOS DE	0	0	PENSIONES Y JUBILACIONES	0	0
TRANSFERENCIAS, ASIGNACIONES, SUBSIDIOS Y SUBVENCIONES, Y PENSIONES Y JUBILACIONES	8,984,402	8,272,211	TRANSFERENCIAS A FIDEICOMISOS, MANDATOS Y CONTRATOS ANÁLOGOS	0	0
OTROS INGRESOS Y BENEFICIOS	0	0	TRANSFERENCIAS A LA SEGURIDAD SOCIAL	0	0
INGRESOS FINANCIEROS	0	0	OTROS	0	0
INCREMENTO POR VARIACIÓN DE INVENTARIOS	0	0	TRANSFERENCIAS AL EXTERIOR	0	0
DISMINUCION DEL EXCESO DE ESTIMACIONES POR PÉRDIDA O DETERIORO U OBSOLESCENCIA	0	0	PARTICIPACIONES Y APORTACIONES	0	0
DISMINUCION DEL EXCESO DE PROVISIONES	0	0	CONVENIOS	0	0
OTROS INGRESOS Y BENEFICIOS VARIOS	0	0	INTERESES, COMISIONES Y OTROS GASTOS DE LA DEUDA PÚBLICA	0	0
<b>TOTAL DE INGRESOS Y OTROS BENEFICIOS</b>	<b>8,984,402</b>	<b>8,272,211</b>	INTERESES DE LA DEUDA PÚBLICA	0	0
			COMISIONES DE LA DEUDA PÚBLICA	0	0
			GASTOS DE LA DEUDA PÚBLICA	0	0
			COSTO POR COBERTURAS	0	0
			APOYOS FINANCIEROS	0	0
			OTROS GASTOS Y PÉRDIDAS EXTRAORDINARIAS	0	0
			ESTIMACIONES, DEPRECIACIONES, DETERIOROS, OBSOLESCENCIA Y AMORTIZACIONES	0	0
			PROVISIONES	0	0
			DISMINUCION DE INVENTARIOS	0	0
			AUMENTO POR INSUFICIENCIA DE ESTIMACIONES POR PÉRDIDA O DETERIORO U OBSOLESCENCIA	0	0
			AUMENTO POR INSUFICIENCIA DE PROVISIONES	0	0
			OTROS GASTOS	0	0
			INVERSION PÚBLICA	0	0
			INVERSION PÚBLICA NO CAPITALIZABLE	0	0
			<b>TOTAL DE GASTOS Y OTRAS PERDIDAS</b>	<b>8,984,402</b>	<b>8,272,211</b>
			<b>AHORRO NETO DEL EJERCICIO</b>	<b>0</b>	<b>0</b>

**JEFE DE DEPARTAMENTO DE RECURSOS FINANCIEROS**

L.C.P. MOISES A. SANTIAGO PELAEZ

DEPARTAMENTO DE RECURSOS FINANCIEROS

Lugar y fecha de generación: Reyes Marqués, Oaxaca, el 30 de junio de 2022  
 Bajo protesta de decir verdad declaramos que los estados financieros y sus Notas son razonablemente correctos y responsabilidad del emisor.

**VICE RECTOR DE ADMINISTRACIÓN**

L.C.E. ARMANDO RUIZ MENDOZA



**VICE RECTORÍA ADMINISTRATIVA**



**RECTOR**  
 DR. MODESTO SERRA VAZQUEZ



Concepto	Hacienda Pública/ Patrimonio		Ajustes por Cambios de Valor	Total
	Contribuido	Generado		
		Ejerc. Ant.	Del Ejercicio	
Rectificaciones de Resultados de Ejercicios Anteriores	0	0	0	0
CAMBIOS EN POLÍTICAS CONTABLES	0	0	0	0
CAMBIOS POR ERRORES CONTABLES	0	0	0	0
<b>Patrimonio Neto Inicial Ajustado del Ejercicio</b>	<b>84,539,588</b>	<b>0</b>	<b>0</b>	<b>84,539,588</b>
APORTACIONES	0	0	0	0
DONACIONES DE CAPITAL	0	0	0	0
ACTUALIZACIONES DEL PATRIMONIO	84,539,588	0	0	84,539,588
<b>Variaciones de la Hacienda Pública / Patrimonio Neto del Ejercicio</b>	<b>0</b>	<b>0</b>	<b>22,049,772</b>	<b>22,049,772</b>
RESULTADOS DEL EJERCICIO (AHORRO/ DESAHORRO)	0	0	0	0
RESULTADOS DE EJERCICIOS ANTERIORES	0	0	22,049,772	22,049,772
REVALÚOS	0	0	0	0
RESERVAS	0	0	0	0
<b>Hacienda Pública / Patrimonio Neto Final del Ejercicio 2021</b>	<b>84,539,588</b>	<b>0</b>	<b>22,049,772</b>	<b>106,589,360</b>
<b>Cambios en la Hacienda Pública / Patrimonio Neto del Ejercicio 2022</b>	<b>84,539,588</b>	<b>0</b>	<b>0</b>	<b>84,539,588</b>
APORTACIONES	0	0	0	0
DONACIONES DE CAPITAL	0	0	0	0
ACTUALIZACIONES DEL PATRIMONIO	84,539,588	0	0	84,539,588
<b>Variaciones de la Hacienda Pública / Patrimonio Neto del Ejercicio</b>	<b>0</b>	<b>0</b>	<b>20,780,220</b>	<b>20,780,220</b>
REVALÚOS	0	0	0	0
RESULTADOS DEL EJERCICIO (AHORRO/ DESAHORRO)	0	0	0	0



Concepto	Contribuido	Hacienda Pública/ Patrimonio		Ajustes por Cambios de Valor	Total
		Ejerc. Ant.	Generado Del Ejercicio		
RESULTADOS DE EJERCICIOS ANTERIORES	0	0	20,780,220	0	20,780,220
RESERVAS	0	0	0	0	0
<b>Saldo Neto en la Hacienda Pública / Patrimonio 2022</b>	<b>84,539,588</b>	<b>0</b>	<b>20,780,220</b>	<b>0</b>	<b>105,319,808</b>

Bajo protesta de decir verdad declaramos que los estados financieros y sus Notas son razonablemente correctos y responsabilidad del emisor.

Lugar y fecha de generación: Reyes Mantecón, Oaxaca; a 18 de Julio de 2022

**JEFE DE DEPARTAMENTO DE RECURSOS FINANCIEROS**  
 L.C.P. MOISES A. SANTIAGO PELAEZ  
 DEPARTAMENTO DE RECURSOS FINANCIEROS

**VICE RECTOR DE ADMINISTRACION**  
 L.C.E. ARMANDO RUIZ MENDOZA  
 VICE RECTORÍA ADMINISTRATIVA

**RECTOR**  
 DR. MOJIBTO SEARA VAZQUEZ  
 UNIVERSIDAD DE LA COSTA





CONCEPTO	ORIGEN	APLICACIÓN	CONCEPTO	ORIGEN	APLICACIÓN
ACTIVO	1,309,547	298,425	PASIVO	258,431	0
ACTIVO CIRCULANTE	39,995	298,425	PASIVO CIRCULANTE	258,431	0
EFFECTIVO Y EQUIVALENTES	39,995	0	CUENTAS POR PAGAR A CORTO PLAZO	258,431	0
DERECHOS A RECIBIR EFECTIVO O EQUIVALENTES	0	298,425	DOCUMENTOS POR PAGAR A CORTO PLAZO	0	0
DERECHOS A RECIBIR BIENES O SERVICIOS	0	0	PORCIÓN A CORTO PLAZO DE LA DEUDA PÚBLICA A LARGO PLAZO	0	0
INVENTARIOS	0	0	TÍTULOS Y VALORES A CORTO PLAZO	0	0
ALMACENES	0	0	PASIVOS DIFERIDOS A CORTO PLAZO	0	0
ESTIMACIÓN POR PÉRDIDA O DETERIORO DE ACTIVOS CIRCULANTES	0	0	FONDOS Y BIENES DE TERCEROS EN GARANTÍA Y/O ADMINISTRACIÓN A CORTO PLAZO	0	0
OTROS ACTIVOS CIRCULANTES	0	0	PROVISIONES A CORTO PLAZO	0	0
ACTIVO NO CIRCULANTE	1,269,552	0	OTROS PASIVOS A CORTO PLAZO	0	0
INVERSIONES FINANCIERAS A LARGO PLAZO	0	0	PASIVO NO CIRCULANTE	0	0
DERECHOS A RECIBIR EFECTIVO O EQUIVALENTES A LARGO PLAZO	0	0	CUENTAS POR PAGAR A LARGO PLAZO	0	0
BIENES INMUEBLES, INFRAESTRUCTURA Y CONSTRUCCIONES EN PROCESO	0	0	DOCUMENTOS POR PAGAR A LARGO PLAZO	0	0
BIENES MUEBLES	0	0	DEUDA PÚBLICA A LARGO PLAZO	0	0
ACTIVOS INTANGIBLES	0	0	PASIVOS DIFERIDOS A LARGO PLAZO	0	0
DEPRECIACIÓN, DETERIORO Y ARMORTIZACIÓN ACUMULADA DE BIENES	1,269,552	0	FONDOS Y BIENES DE TERCEROS EN GARANTÍA Y/O ADMINISTRACIÓN A LARGO PLAZO	0	0
ACTIVOS DIFERIDOS	0	0	PROVISIONES A LARGO PLAZO	0	0
ESTIMACIÓN POR PÉRDIDA O DETERIORO DE ACTIVOS NO CIRCULANTES	0	0	HACIENDA PÚBLICA/PATRIMONIO	0	1,269,552
OTROS ACTIVOS NO CIRCULANTES	0	0	HACIENDA PÚBLICA/PATRIMONIO CONTRIBUIDO	0	0
			APORTACIONES	0	0
			DONACIONES DE CAPITAL	0	0
			ACTUALIZACIÓN DE LA HACIENDA PÚBLICA/ PATRIMONIO	0	0
			HACIENDA PÚBLICA/PATRIMONIO GENERADO	0	1,269,552
			RESULTADOS DE EJERCICIO (AHORRO/ DESAHORRO)	0	0
			RESULTADOS DE EJERCICIOS ANTERIORES	0	1,269,552
			REVALÚOS	0	0
			RESERVAS	0	0
			RECTIFICACIONES DE RESULTADOS DE EJERCICIOS ANTERIORES	0	0



CONCEPTO	ORIGEN	APLICACIÓN	CONCEPTO	ORIGEN	APLICACIÓN
			EXCESO O INSUFICIENCIA EN LA ACTUALIZACIÓN DE LA HACIENDA PÚBLICA/PATRIMONIO	0	0
			RESULTADO POR POSICIÓN MONETARIA	0	0
			RESULTADO POR TENENCIA DE ACTIVOS NO MONETARIOS	0	0
			RESULTADOS DEL EJERCICIO (AHORRO/DESAHORRO)	712,191	0
			TOTALES	970,622	1,269,552

**JEFE DE DEPARTAMENTO DE RECURSOS FINANCIEROS**  
 DEPARTAMENTO DE RECURSOS FINANCIEROS  
 L.C.P. MOISÉS A. SANTIAGO BELTRÁN

**VICE RECTOR DE ADMINISTRACIÓN**  
 VICERECTORÍA ADMINISTRATIVA  
 L.C.E. ARMANDO RUIZ MENOZA

**RECTOR**  
 DR. MODESTO SEARA VÁZQUEZ  
 UNIVERSIDAD DE LA COSTA

Lugar y fecha de generación: Reyes Mantecón, Oaxaca, 25 de JUNIO de 2022  
 Bajo protesta de decir verdad declaramos que los estados financieros y sus Notas son razonablemente correctos y responsabilidad del emisor.



GOBIERNO DEL ESTADO  
DE OAXACA



## Estado de Flujos de Efectivo

UNIVERSIDAD DE LA COSTA		
DEL 01 de Enero al 30 de Junio 2022		
Concepto	2022	2021
<b>Flujos de Efectivo de las Actividades de Operación</b>		
<b>Origen</b>	<b>8,577,568</b>	<b>17,927,062</b>
Impuestos	0	0
Cuotas y Aportaciones de Seguridad Social	0	0
Contribuciones de Mejoras	0	0
Derechos	0	0
Productos	0	0
Aprovechamientos	0	0
Ingresos por Venta de Bienes y Prestación de Servicios	0	0
Participaciones, Aportaciones, Convenios, Incentivos Derivados de la Colaboración Fiscal y Fondos Distintos de Aport.	0	0
Transferencias Internas y Asignaciones al Sector Público	8,984,402	17,650,739
Otros Orígenes de Operación	-406,834	76,323
<b>Aplicación</b>	<b>8,995,596</b>	<b>17,998,773</b>
Servicios Personales	0	0
Materiales y Suministros	0	0
Servicios Generales	0	0
Transferencias Internas y Asignaciones al Sector Público	8,964,960	14,313,689
Transferencias al resto del Sector Público	0	0
Subsidios y Subvenciones	0	0
Ayudas Sociales	0	0
Pensiones y Jubilaciones	0	0
Transferencias a Fideicomisos, Mandatos, y Contratos Análogos	0	0
Transferencias a la Seguridad Social	0	0
Donativos	0	0
Transferencias al Exterior	0	0
Participaciones	0	0
Aportaciones	0	0
Convenios	0	0
Otras Aplicaciones de Operación	30,636	3,685,084
<b>Flujos Netos de Efectivo por Actividades de Operación</b>	<b>-418,028</b>	<b>-71,711</b>
<b>Flujos de Efectivo de las Actividades de Inversión</b>		
<b>Origen</b>	<b>0</b>	<b>0</b>
Bienes Inmuebles, Infraestructura y Construcciones en Proceso	0	0
Bienes Muebles	0	0
Otros Orígenes de Inversión	0	0
<b>Aplicación</b>	<b>0</b>	<b>0</b>
Bienes Inmuebles, Infraestructura y Construcciones en Proceso	0	0
Bienes Muebles	0	0
Otras Aplicaciones de Inversión	0	0
<b>Flujos Netos de Efectivo por Actividades de Inversión</b>	<b>0</b>	<b>0</b>
<b>Flujo de Efectivo de las Actividades de Financiamiento</b>		
<b>Origen</b>	<b>0</b>	<b>0</b>
Endudamiento Neto	0	0
Interno	0	0
Externo	0	0
Otros Orígenes de Financiamiento	0	0
<b>Aplicación</b>	<b>0</b>	<b>0</b>
Servicios de la Deuda	0	0
Interno	0	0
Externo	0	0
Otras Aplicaciones de Financiamiento	0	0
<b>Flujos Netos de Efectivo por Actividades de Financiamiento</b>	<b>0</b>	<b>0</b>
<b>Incremento/Disminución Neta en el Efectivo y Equivalentes al Efectivo</b>	<b>-418,028</b>	<b>-71,711</b>
<b>Efectivo y Equivalentes al Efectivo al Inicio del Ejercicio</b>	<b>676,911</b>	<b>748,622</b>
<b>Efectivo y Equivalentes al Efectivo al Final del Ejercicio</b>	<b>258,883</b>	<b>676,911</b>

Bajo protesta de decir verdad declaramos que los Estados Financieros y sus Notas son razonablemente correctos y responsabilidad del Emisor.

L.C.P. MOISES ALEJANDRO SANTIAGO PELAEZ  
JEFE DEL DPTO. DE REC. FINANCIEROS



DEPARTAMENTO DE  
RECURSOS FINANCIEROS

L.C.E. ARMANDO RUIZ MENDOZA,  
VICE-RECTOR ADMINISTRATIVO.



VICE RECTORÍA  
ADMINISTRATIVA

Segundo Informe Trimestral Enero - Junio del ejercicio 2022

Cuenta de la Hacienda Pública Estatal 2022  
 Gobierno del Estado de Oaxaca  
 UR: 544 - UNIVERSIDAD DE LA COSTA  
 Estado Analítico del Activo  
 Del 1° de enero al 30 de junio de 2022  
 (Pesos)

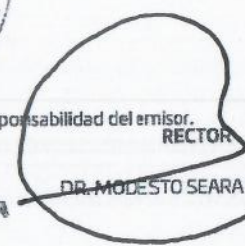


DESCRIPCION	SALDO INICIAL	PERICDO		SALDO FINAL	FLUJO
		CARGOS	ABONOS		
ACTIVO	108,140,631	17,579,052	17,985,885	107,733,797	-406,834
ACTIVO CIRCULANTE	2,815,827	17,579,052	17,985,885	2,408,993	-406,834
EFFECTIVO Y EQUIVALENTES	676,911	12,412,855	12,830,884	258,882	-418,029
DERECHOS A RECIBIR EFECTIVO O EQUIVALENTES	2,138,916	5,166,197	5,155,002	2,150,111	11,195
DERECHOS A RECIBIR BIENES O SERVICIOS	---	---	---	---	---
INVENTARIOS	---	---	---	---	---
ALMACENES	---	---	---	---	---
ESTIMACIÓN POR PÉRDIDA O DETERIORO DE ACTIVOS CIRCULANTES	---	---	---	---	---
OTROS ACTIVOS CIRCULANTES	---	---	---	---	---
ACTIVO NO CIRCULANTE	105,324,804	---	---	105,324,804	---
INVERSIONES FINANCIERAS A LARGO PLAZO	---	---	---	---	---
DERECHOS A RECIBIR EFECTIVO O EQUIVALENTES A LARGO PLAZO	---	---	---	---	---
BIENES INMUEBLES, INFRAESTRUCTURA Y CONSTRUCCIONES EN PROCESO	102,349,312	---	---	102,349,312	---
BIENES MUEBLES	7,795,006	---	---	7,795,006	---
ACTIVOS INTANGIBLES	19,314	---	---	19,314	---
DEPRECIACIÓN, DETERIORO Y ARMORTIZACIÓN ACUMULADA DE BIENES	-4,838,829	---	---	-4,838,829	---
ACTIVOS DIFERIDOS	---	---	---	---	---
ESTIMACIÓN POR PÉRDIDA O DETERIORO DE ACTIVOS NO CIRCULANTES	---	---	---	---	---
OTROS ACTIVOS NO CIRCULANTES	---	---	---	---	---

  
**JEFE DE DEPARTAMENTO DE RECURSOS FINANCIEROS**  
 L.C.P. MOISES A. SANTIAGO PELÁEZ

Lugar y fecha de generación: Reyes Mantecón, Oaxaca; a 18 de JULIO de 2022.  
 Bajo protesta de decir verdad declaramos que los estados financieros y sus Notas son razonablemente correctos y responsabilidad del emisor.

  
**VICE RECTOR DE ADMINISTRACIÓN**  
 L.C.E. ARMANDO RUIZ MENDOZA  
**VICE RECTORÍA ADMINISTRATIVA**

  
**RECTOR**  
 DR. MODESTO SEARA VÁZQUEZ





Cuenta de la Hacienda Pública Estatal 2022  
 Gobierno del Estado de Oaxaca  
 UR: 544 Universidad de la Costa  
 UE: 001 Universidad de la Costa  
 Estado Analítico de la Deuda y Otros Pasivos  
 Del 1 de enero al 30 de junio de 2022  
 (Pesos)


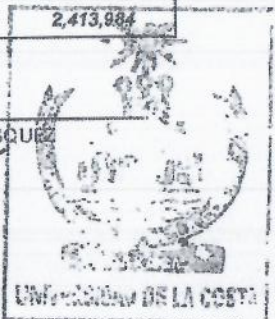


Denominación de las Deudas	Moneda de Contratación	Institución o País Acreedor	Saldo Inicial del Periodo	Saldo Final del Periodo
<b>DEUDA PÚBLICA</b>				
<b>Corto Plazo</b>				
<b>Deuda Interna</b>			0	0
Instituciones de Crédito			0	0
Títulos y Valores			0	0
Arrendamientos Financieros			0	0
<b>Deuda Externa</b>			0	0
Organismos Financieros Internacionales			0	0
Deuda Bilateral			0	0
Títulos y Valores			0	0
Arrendamientos Financieros			0	0
<b>Subtotal a Corto Plazo</b>			0	0
<b>Largo Plazo</b>				
<b>Deuda Interna</b>			0	0
Instituciones de Crédito			0	0
Títulos y Valores			0	0
Arrendamientos Financieros			0	0
<b>Deuda Externa</b>			0	0
Organismos Financieros Internacionales			0	0
Deuda Bilateral			0	0
Títulos y Valores			0	0
Arrendamientos Financieros			0	0
<b>Subtotal a Largo Plazo</b>			0	0
<b>Otros Pasivos</b>			2,820,822	2,413,984
<b>Total de Deuda y Otros Pasivos</b>			2,820,822	2,413,984

Bajo protesta de decir verdad declaramos que los Estados Financieros y sus Notas son razonablemente correctos y responsabilidad del emisor

  
 L.C.P. MOISES A. SANTIAGO PELAEZ  
 JEFE DE DEPARTAMENTO DE RECURSOS  
 FINANCIEROS

  
 L.C.E. ARMANDO RUIZ MENDOZA  
 VICERECTOR DE ADMINISTRACIÓN  
**VICE RECTORÍA  
 ADMINISTRATIVA**

  
 DR. MODESTO SEARA VÁSQUEZ  
 RECTOR  
  
**UNIVERSIDAD DE LA COSTA**



GOBIERNO DEL ESTADO  
DE OAXACA



## INFORME SOBRE PASIVOS CONTINGENTE

**NO APLICA**



GOBIERNO DEL ESTADO  
DE OAXACA



UNCOS  
UNIVERSIDAD DE LA COSTA

## NOTAS A LOS ESTADOS FINANCIEROS

DEL 01 DE ENERO AL 30 DE JUNIO 2022

Remito informe relacionado con la Información Financiera del periodo enero-junio del ejercicio 2022.

### NOTAS A DESGLOSE

#### I) NOTAS AL ESTADO DE SITUACION FINANCIERA

El estado de Situación Financiera tiene como propósito mostrar información relativa a los recursos y obligaciones de la entidad.

#### ACTIVO

CUENTAS	EJERCICIO FISCAL 2022	EJERCICIO FISCAL 2021
ACTIVO CIRCULANTE		
Efectivo Equivalentes	258,882.00	298,877.00
Derechos a recibir efectivo y Equivalentes	2,150,111.00	2,150,111.00
Derechos a recibir bienes o servicios	-----	-----
Total de Activo Circulante	2,408,993.00	2,150,563.00
Bienes inmuebles, Infraestructura y construcciones en proceso	102,349,312.00	102,349,312.00
Bienes Muebles	7,795,006.00	7,795,006.00
Activos intangibles	19,314.00	19,314.00
Depreciación, Deterioro y amortización Acumulada de Bienes e Intangibles	-4,838,829.00	-3,569,277.00
Total de Activo no Circulante	105,324,804.00	106,594,356.00
TOTAL DE ACTIVOS	107,733,797.00	108,744,919.00



GOBIERNO DEL ESTADO  
DE OAXACA



UNCOS  
UNIVERSIDAD DE LA COSTA

## ACTIVO CIRCULANTE

### Efectivo y Equivalentes

El rubro de efectivo y equivalentes del 01 enero al 30 de Junio del ejercicio fiscal 2022, representa los recursos disponibles de la Entidad, saldo que se refleja en las siguientes cuentas bancarias **655090539532** Gastos de Operación, saldo disponibles para solventar pagos a proveedores, **655090539846** servicios personales saldo para solventar pago de nómina, y a terceros. , la cuenta 65503981668 PRODETER, para gastos propios de la universidad y así para el buen funcionamiento de las actividades de la Universidad.

### Derechos a recibir Efectivo o Equivalentes

En el rubro de Derechos a recibir Efectivo y Equivalentes (Otros deudores diversos por cobrar a C.P) el saldo que se expresa en el Estado de Situación Financiera al 30 de Junio del 2022, corresponden a las provisiones por retenciones de nómina del mes del presente año, integrándose de la siguiente forma: Subsidio al empleo, Impuestos Sobre Sueldos y Salarios (ISSS) contribuciones: IMSS, Seguro de Vida, personal administrativo, base confianza, IMSS, Cesantía y Vejez, Crédito Infonavit, Cabe señalar que en este rubro se contempla el saldo por \$2,150,111.00 (dos millones ciento cincuenta mil ciento once pesos 00/100 m.n)

## ACTIVO NO CIRCULANTE

Está constituido por el conjunto de valores y derechos de realización o disponibilidad con un periodo de tiempo superior a un año.,

CUENTAS	EJERCICIO FISCAL 2022	EJERCICIO FISCAL 2021
Edificios No Residenciales	102,349,312.00	102,349,312.00
Construcciones en proceso en bienes de dominio público	-----	-----
TOTAL	102,349,312.00	102,349,312.00





GOBIERNO DEL ESTADO  
DE OAXACA

Bienes muebles

El rubro de Bienes Muebles del 01 de Enero al 30 de Junio del ejercicio fiscal 2022, está integrado de la siguiente forma:

CUENTAS	EJERCICIO FISCAL 2022	EJERCICIO FISCAL 2021
Muebles de Oficina y Estantería	46,180.00	46,180.00
Muebles ,Excepto de Oficina y Estantería	40,350.00	40,350.00
Equipo de Cómputo y Tecnologías de la Información	2,396,024.00	2,396,024.00
Otros Mobiliarios y Equipos de Administración	80,171.00	80,171.00
Equipos y Aparatos Audiovisuales	348,019.00	348,019.00
Cámaras Fotográficas y de Video	29,828.00	29,828.00
Otro mobiliario y equipo Educativo y recreativo	432,796.00	432,796.00
Equipo Médico y de Laboratorio	3,072,190.00	3,072,190.00
Instrumental Médico y de Laboratorio	147,098.00	147,098.00
Vehículos y equipos terrestres	300,000.00	300,000.00
Maquinaria y Equipo Agropecuario	20,000.00	20,000.00
Maquinaria y Equipo Industrial	7,300.00	7,300.00
Equipo de Comunicación y de Telecomunicación	99,239.00	99,239.00
Equipos de Generación Eléctrica, aparatos y accesorios eléctricos	68,440.00	68,440.00
Herramientas y Maquinarias-Herramienta	507,824.00	507,824.00
Otros Equipos	199,549.00	199,549.00
TOTAL	7,795,006.00	7,795,006.00

Del 01 de Enero al 30 Junio del ejercicio fiscal 2022, el saldo del rubro de Activo no Circulante es de \$105,324,804.00 (Ciento cinco millones trescientos veinticuatro mil ochocientos cuatro pesos 00/100 M.N.)



GOBIERNO DEL ESTADO  
DE OAXACA



UNCOS  
UNIVERSIDAD DE LA COSTA

PASIVO

El saldo de este rubro del 01 de Enero al 30 de Junio del ejercicio fiscal 2022, asciende a la cantidad de \$2,413,989.00 (Dos millones cuatrocientos trece mil novecientos ochenta y nueve pesos 00/100 M.N) que corresponden a los compromisos de pagos adquiridos durante los ejercicios fiscales anteriores al 1er trimestre del 2022 con varios proveedores y prestadores de servicios por las adquisiciones de bienes y contratación de servicios por pagar a corto plazo, también este rubro se contemplan los montos de las provisiones de nóminas (retenciones de los trabajadores) correspondiente al mes de Junio 2022, detallándose de la siguiente forma:

PASIVO CIRCULANTE

CUENTAS	EJERCICIO FISCAL 2022	EJERCICIO FISCAL 2021
Cuentas por Pagar a corto plazo		
Deudas por Adquisición de Bienes y Contratación de Servicios por Pagar a CP	13,477.00	13,662.00
Contratistas por obras en bienes de dominio público por pagar a C.P.	96,202.00	96,202.00
Transferencias Internas y Asignaciones al Sector Público	583,314.00	387,999.00
Retenciones de Impuestos por Pagar a CP	146,957.00	127,818.00
Retenciones del Sistema de seguridad social por Pagar a CP	40,682.00	37,273.00
Otras retenciones y Contribuciones por Pagar a CP	85,746.00	40,124.00
Fondos Rotatorios por Pagar a CP	0.00	0.00
Ministraciones de fondos por pagar a cp.	5,799.00	5,799.00
Otras Cuentas por Pagar a corto plazo	1,441,811.00	1,446,682.00
TOTAL	2,413,989.00	2,155,558.00



GOBIERNO DEL ESTADO  
DE OAXACA



UNCOS  
UNIVERSIDAD DE LA COSTA

## HACIENDA PÚBLICA/PATRIMONIO

CUENTAS	EJERCICIO FISCAL 2022	EJERCICIO FISCAL 2021
HACIENDA PÚBLICA/PATRIMONIO GENERADO		
Resultados de Ejercicio (ahorro/Desahorro)	84,539,588.00	84,539,588.00
Resultado de ejercicios Anteriores	22,049,722.00	22,049,772.00
Total de Hacienda Pública/Patrimonio Generado	105,319,808.00	106,589,360.00
Resultado del Ejercicio (Ahorro/Desahorro)	----- --	----- --

La cuenta de Hacienda Pública/Patrimonio, refleja un saldo del 01 de Enero al 30 de Junio del ejercicio fiscal 2022, la cantidad de \$ 105,319,808.00 (Ciento cinco millones treientos diecinueve mil ochocientos ocho pesos 00/100 M.N.) que representa la acumulación de resultados de ejercicios anteriores.



GOBIERNO DEL ESTADO  
DE OAXACA

## II) NOTAS AL ESTADO DE ACTIVIDADES

Muestra el resultado de las operaciones de la entidad correspondiente al periodo del 01 de enero al 30 de Junio del ejercicio fiscal 2022, integrado de la siguiente forma:

CUENTAS	EJERCICIO FISCAL 2022	EJERCICIO FISCAL 2021
INGRESOS Y OTROS BENEFICIOS		
PARTICIPACIONES, APORTACIONES, TRANSFERENCIAS, ASIGNACIONES, SUBSIDIOS Y OTRAS AYUDAS	8,894,402.00	8,272,211.00
TOTAL DE INGRESOS Y OTROS BENEFICIOS	8,984,402.00	8,272,211.00
GASTOS Y OTRAS PERDIDAS		
TRASNFERENCIAS INTERNAS Y ASIGNACIONES AL SECTOR PUBLICO	8,964,960.00	8,272,211.00
AYUDAS SOCIALES	19,442.00	-----
OTROS GASTOS Y PERDIDAS EXTRAORDINARIAS		
TOTAL DE GASTOS Y OTRAS PERDIDAS	8,984,402.00	8,272,211.00
AHORRO NETO DEL EJERCICIO	-----	-----

### Ingresos y Otros Beneficios

Los ingresos corresponden a los recursos recaudados correspondiente al periodo del 01 de enero al 30 de Junio del ejercicio fiscal 2022, el cual asciende a un importe de \$8,984,402.00 (Ocho millones novecientos ochenta y cuatro mil cuatrocientos dos pesos 00/100 M.N.) recursos que fueron comprometidos al 1er trimestre del ejercicio 2022.

### Gastos y Otras Pérdidas

El rubro de Gastos y Otras Pérdidas, corresponden a lo devengado por la Entidad durante el periodo del 01 de Enero al 30 de Junio 2022 por la cantidad de: \$8,984,402.00 (Ocho millones novecientos ochenta y cuatro mil cuatrocientos dos pesos 00/100 M.N.) integrado de la siguiente manera:



GOBIERNO DEL ESTADO  
DE OAXACA

Transferencias, Asignaciones, Subsidios y Otras Ayudas.

- a) Transferencias Internas y Asignaciones al Sector Público, refleja un saldo de \$8,984,402.00 (Ocho millones novecientos ochenta y cuatro mil cuatrocientos dos pesos 00/100 M.N.) correspondiente a recursos que fueron comprometidos y devengados en los rubros de: Servicios personales, Materiales y Suministros, Servicios Generales durante el periodo: 01 de enero al 30 de Junio del ejercicio fiscal 2022 , Subsidios y Subvenciones.
- b) Ayudas Sociales a personas durante el periodo 01 de enero al 30 de Junio 2022., refleja el saldo de \$19,422.00

Desahorro Neto del Ejercicio

En el Estado de Actividades en el período comprendido del 01 de Enero al 30 de Junio del 2022, en desahorro neto del ejercicio se refleja en ceros.

### III) NOTAS AL ESTADO DE VARIACION EN LA HACIENDA PÚBLICA

Variaciones de la hacienda Pública/Patrimonio Neto del ejercicio  
Hacienda Pública/ Patrimonio generado  
Resultados de Ejercicios Anteriores

El apartado de Hacienda Pública/Patrimonio Generado, en el periodo del 01 de enero al 30 de Junio del ejercicio fiscal 2022, asciende a la cantidad de \$105,319,808.00 (Ciento cinco millones trecientos diecinueve mil ochocientos ocho pesos 00/100 m.n.) integrándose de la siguiente manera:

RUBRO	VARIACIONES
Hacienda Pública/Patrimonio Neto Final del Ejercicio 2021	84,539,588.00
Resultados de Ejercicios Anteriores	20,780,220.00
Saldo Neto en la Hacienda Pública/Patrimonio 2022	105,319,808.00



GOBIERNO DEL ESTADO  
DE OAXACA

IV) NOTAS AL ESTADO DE FLUJOS DE EFECTIVO

Efectivo y equivalentes

1. Análisis de saldo en la cuenta de Efectivo y Equivalentes:

CONCEPTO	EJERCICIO FISCAL 2022	EJERCICIO FISCAL 2021
Efectivos en Bancos – Tesorería	258,882.00	298,877.00
Efectivos en Bancos - Dependencias	-----	-----
Inversiones temporales (hasta 3 meses)	-----	-----
Fondos con afectación específica	-----	-----
Depósitos de fondos de terceros y otros	-----	-----
Total de Efectivos y Equivalentes	258,882.00	298,877.00

2. Conciliación de los Flujos de Efectivo Netos de las Actividades de Operación y la cuenta de Ahorro/Desarrollo antes de Rubros Extraordinarios.

CONCEPTO	EJERCICIO FISCAL 2021	EJERCICIO FISCAL 2020
Ahorro/Desarrollo antes de rubros Extraordinarios		
Movimientos de partida (o rubros) que no afectan al efectivo		
Depreciación		
Amortización		
Incrementos en las provisiones		
Incremento en inversiones producido por revaluación		
Ganancia/pérdida en venta de propiedad, planta y equipo		
Incremento en cuentas por cobrar		
Partidas extraordinarias		



GOBIERNO DEL ESTADO  
DE OAXACA



UNCOS  
UNIVERSIDAD DE LA COSTA

## NOTAS DE MEMORIA (CUENTAS DE ORDEN)

Las cuentas de orden se utilizan para registrar movimientos de valores que no afecten o modifiquen el balance del ente contable, sin embargo, su incorporación en libros es necesaria con fines de recordatorio contable, de control y en general sobre los aspectos administrativos, o bien, para consignar sus derechos o responsabilidades contingentes que puedan, o no, presentarse en el futuro.

## NOTAS DE GESTIÓN ADMINISTRATIVA

### 1. Introducción:

Los estados Financieros de los entes públicos, proveen de información financiera a los principales usuarios de la misma, al Congreso y a los ciudadanos.

El objetivo del presente documento es la revelación del contexto y de los aspectos económicos-financieros más relevantes que influyeron en las decisiones durante el ejercicio 2022 y deberán ser considerados en la elaboración de los estados financieros para la mayor comprensión de los mismos y sus particulares.

De esta manera, se informa y explica la respuesta del gobierno a las condiciones relacionadas con la información financiera de cada periodo de gestión: además de exponer aquellas políticas que podrían afectar la toma de decisiones en periodos posteriores.

### 2. Panorama Económico y Financiero:

Para el 2022 a la Universidad de la Costa, se le aprueba un presupuesto de egresos para el ejercicio fiscal 2022 de \$14,590,260.26 (Catorce millones quinientos noventa mil doscientos sesenta pesos, veintiséis pesos 00/100 M.N) con fundamento en la Ley Orgánica del Poder Ejecutivo del Estado de Oaxaca y el Decreto del Presupuesto de Egresos del Estado de Oaxaca, mismo que se encuentra distribuido conforme a la estructura programática presentada en el Programa Operativo Anual (POA).

Dando seguimiento a lo anterior, durante el ejercicio 2022, en el segundo trimestre de abril a junio se realizaron movimientos presupuestales para lograr y reforzar las metas programadas: solicitando adecuaciones presupuestales que quedaron de la siguiente manera:





GOBIERNO DEL ESTADO  
DE OAXACA



MOVIMIENTOS PRESUPUESTALES DURANTE EL SEGUNDO TRIMESTRE DEL EJERCICIO 2022				
FOLIO	FECHA	MODALIDAD	CANTIDAD	RUBRO
1	01/04/2022	TRASPASO INTRA INSTITUCIONAL	\$2.00	GASTOS DE OPERACIÓN
2	05/04/2022	TRASPASO INTRA INSTITUCIONAL	\$ 15,721.91	GASTOS DE OPERACIÓN
4	05/04/2022	RECALENDARIZACIÓN	\$ 1,073,670.00	GASTOS DE OPERACIÓN
5	06/04/2022	TRASPASO INTRA INSTITUCIONAL	\$ 200.00	GASTOS DE OPERACIÓN
6	09/05/2022	TRASPASO INTRA INSTITUCIONAL	\$ 9,032.88	SERVICIOS PERSONALES
7	24/05/2022	RECALENDARIZACIÓN	\$ 141,207.10	SERVICIOS PERSONALES
8	24/05/2022	TRASPASO INTRA INSTITUCIONAL	\$ 105,844.39	SERVICIOS PERSONALES
9	01/06/2022	TRASPASO INTRA INSTITUCIONAL	\$ 18,597.56	GASTOS DE OPERACIÓN
10	22/06/2022	RECALENDARIZACIÓN	\$ 12,987,631.71	SERVICIOS PERSONALES

### 3. Autorización e Historia.

#### a) Fecha de creación del ente.

En Santiago Pinotepa Nacional, Oaxaca, se firma el Acta de consejo que conforma la Universidad de la Costa, abriendo sus puertas en el año de 2013, dando cumplimiento al Decreto de Creación como un Organismo Público Descentralizado con personalidad jurídica y patrimonio propio el 20 de marzo del 2006, publicándose en el Periódico Oficial del Gobierno del Estado el Decreto del Ejecutivo por el que se crea el Organismo Público Descentralizado Universidad de la Costa.

#### b) Principales cambios en su estructura.

El 28 de agosto de 2015, se publicó su nuevo Reglamento Interno, la cual se incluyó en la reacción terminologías más recientes. Incluye nuevas definiciones, particularmente de las áreas con los que cuenta la Universidad, depura y actualiza las facultades de Rectoría y de las áreas administrativas, ordena y sistematiza sus artículos en títulos y capítulos incluyendo uno relativo a los actos administrativos u el enlace y acceso a la información entre otras.

#### 4. Organización y Objeto Social

##### a) Objeto social:

De acuerdo al artículo 4 de su decreto de creación.

- I. Impartir Educación Superior en los niveles de Licenciatura, Maestría y Doctorado, para formar profesionistas, investigadores y profesores altamente capacitados.
- II. Contribuir mediante el desarrollo de investigaciones de la Educación Superior a la independencia económica, científica, tecnológica y cultural del Estado y del País.
- III. Realizar investigaciones científicas, humanísticas y tecnológicas adecuadas principalmente a los problemas del Estado y del País.
- IV. Promover toda clase de actividades tendientes a la preservación e incremento del acervo cultural de nuestro pueblo.
- V. Propiciar en los jóvenes el desarrollo de las vocaciones científicas y tecnológicas a través de las actividades en las que se difunden los conocimientos científicos
- VI. Programar y promover las actividades culturales, recreativas y deportivas que coadyuven al desarrollo armónico de la personalidad del educando.
- VII. Promover, difundir y concientizar a la sociedad de la necesidad de observar una cultura de explotación racional y aprovechamiento sustentable de los recursos naturales que ofrece nuestro estado.
- VIII. Fomentar los principios de la dignidad humana, dentro de un marco de paz, justicia, libertad y solidaridad social.

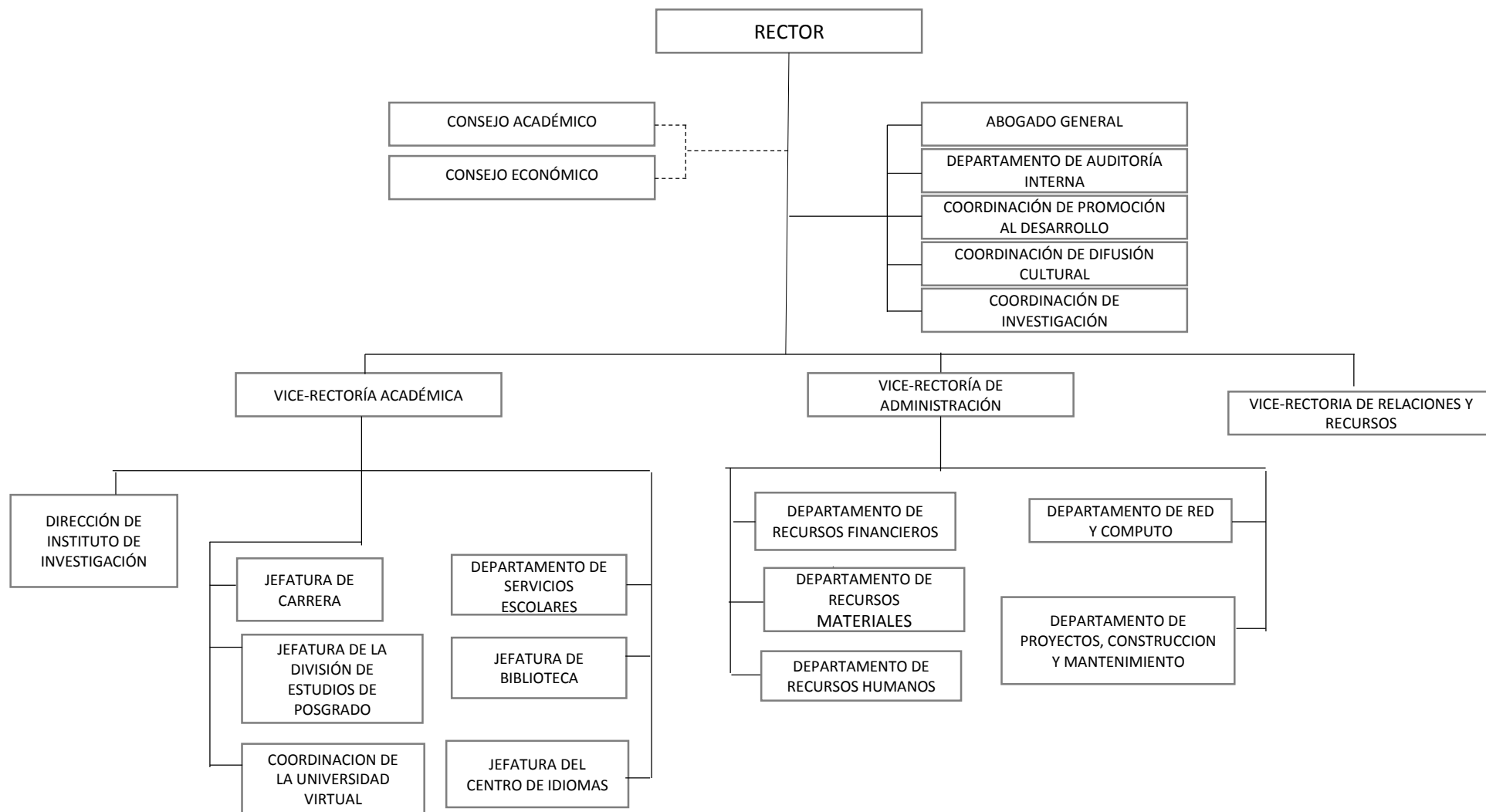
##### b) Principal actividad:

Sus objetivos principales son impartir Educación Superior en los niveles de Licenciatura, Maestría y Doctorado, para formar profesionistas, investigadores y profesores altamente capacitados y el desarrollo de investigaciones de la Educación Superior, para ello se cuenta con profesores de tiempo completo con estudios de posgrado, se realiza cursos propedéuticos, se implementa el aprendizaje del idioma inglés, se realizan programas de lecturas, se cuenta con una cultura de disciplina y trabajo constante, se realizan tutorías, viajes de prácticas, asesorías y estancias profesionales

- c) Ejercicio fiscal: 2022
- d) Régimen Jurídico: Persona moral con fines no lucrativos
- e) Consideraciones fiscales del ente: revelar el tipo de contribuciones que esté obligado a pagar o retener.

#### IMPUESTO SOBRE LA RENTA

- Declaración Informativa anual de retenciones del ISR por sueldos y salarios e ingresos asimilados a salarios.
- Entero de retenciones mensuales por ISR por sueldos y salarios.
- Entero de retención de ISR por servicios profesionales (mensual).
- Declaración informativa anual de pagos y retenciones de servicios profesionales. Personas Morales.
- Informativa anual del subsidio para el empleo.



Bases de preparación de los Estados Financieros.

- a) Sí se ha observado la normatividad emitida por el CONAC y demás disposiciones legales aplicables.
- b) La normatividad aplicada para el reconocimiento, valuación y revelación de los diferentes rubros de la información financiera, así como las bases de medición utilizadas para la elaboración de los estados financieros; por ejemplo: costo histórico, valoración de realización, valor razonable, valor de recuperación o cualquier otro método empleado y los criterios de aplicación de los mismos.

Se aplicó durante el ejercicio 2022 la normatividad vigente para el reconocimiento, valuación y revelación de los diferentes rubros de la información Financiera, así como las bases de medición: valor de realización, respetando en el total de las operaciones su costo histórico.

- c) Postulados básicos.

Los emitidos por el CONAC:

1. Sustancia Económica
2. Entes Públicos
3. Existencia Permanente
4. Revelación Suficiente
5. Importancia Relativa
6. Registro e Integración Presupuestaria
7. Consolidación de Información financiera
8. Devengo Contable
9. Valuación
10. Dualidad Económica
11. Consistencia

- d) Norma supletoria.

Las permitidas por la Normatividad del CONAC.

- e) Para las entidades que por primera vez estén implementando el base devengado de acuerdo a la Ley de Contabilidad, deberán:
  - Revelar las nuevas políticas de reconocimiento:  
De acuerdo a lo establecido por el CONAC.



GOBIERNO DEL ESTADO  
DE OAXACA



## INGRESOS

Devengado. - Cuando exista jurídicamente el derecho al cobro.

Recaudado. - Cuando existe el cobro en efectivo o cualquier otro medio de pago

## EGRESOS

Comprometido. - Cuando se existe la aprobación por una autoridad competente de un acto administrativo, u otro instrumento jurídico que formaliza una relación jurídica con terceros para la adquisición de bienes y servicios.

Devengado. - Cuando se reconoce de una obligación de pago a favor de terceros por la recepción de conformidad de bienes, servicios contratados.

Ejercido. - Cuando se emite una cuenta por liquidar Certifica aprobada por la autoridad competente

Pagado. - Cuando se realiza la cancelación total o parcial de las obligaciones de pago.

-Revelar los cambios en las políticas, la clasificación y medición de las mismas, así como su impacto en la información financiera:

### 5. Políticas de Contabilidad Significativas:

a) Actualización: El registro de la contabilidad se realizó con

b)

c) base a los lineamientos establecidos por el CONAC.

d) Informar sobre la realización de operaciones en el extranjero y de sus efectos en la información financiera gubernamental:

Durante el trimestre abril-junio 2022, no se realizaron operaciones en Moneda Extranjera.

e) Método de evaluación de la inversión en acciones en el Sector Paraestatal.  
NO APLICA (opcional, si es necesario)



GOBIERNO DEL ESTADO  
DE OAXACA



f) Sistema y método de valuación de inventarios.

El CONAC ha emitido las normas para la valoración de los Activos y el patrimonio de los entes públicos, esta norma permite definir y estandarizar los conceptos básicos de valuación, contenidos en las normas particulares aplicables a los distintos elementos integrantes de los estados Financieros.

g) Beneficios a empleados:

No se tienen reservas para beneficios futuros de los empleados, más que las contempladas anualmente en el presupuesto de egresos del ejercicio presente.

h) Provisiones: En el rubro de gastos de operación

i) Reservas:

No se cuenta con Reservas. (opcional, si es necesario)

j) Cambios en políticas contables y corrección de errores junto con la revelación de los efectos que se tendrá en la información financiera del ente público, ya sea retrospectivos o prospectivos.

k) Reclasificaciones: Durante el trimestre abril-junio 2022, no se realizaron reclasificaciones.

l) Depuración y Cancelación de saldos:

Las depuraciones y cancelaciones de saldos se realizaron cada mes en diferentes cuentas contables durante: trimestre abril-junio 2022, con la finalidad de presentar cifras actualizadas en los Estados Financieros.

6. Posición en Moneda Extranjera y Protección por riesgo Cambiario:

a) Activos en moneda extranjera:

No aplica (opcional, si es necesario)

b) Pasivos en moneda extranjera:

No se tienen Pasivos en moneda extranjera (opcional, si es necesario)

c) Posición en moneda extranjera:

(Opcional, si es necesario)

d) Tipo de cambio: (Opcional, si es necesario)

e) Equivalente en moneda nacional:

(Opcional, si es necesario)

## 7. Reporte Analítico del Activo

- a) Vida útil o porcentajes de depreciación, deterioro o amortización utilizados en los diferentes tipos de activos:  
Mobiliario y equipo de administración, Mobiliario y equipo educacional, y recreativo, equipo e instrumental médico y de laboratorio, equipo de transporte, maquinaria, otro equipo y herramientas, durante el trimestre abril-junio 2022.
- b) Cambios en el porcentaje de depreciación o valor residual de los activos:
- c) Importe de los gastos conceptualizados en el ejercicio, tanto financieros como de investigación y desarrollo:  
No aplica (Opcional, si es necesario)
- d) Riesgos por tipo de cambio o tipo de interés de las inversiones financieras:  
No aplica. (Opcional, si es necesario)
- e) Valor activado en el ejercicio de los bienes construidos por la entidad:  
Los bienes de la entidad se reconocen dentro de su Activo No Circulante de su costo histórico, de conformidad con el artículo 29 de la Ley General de Contabilidad Gubernamental.
- f) Otras circunstancias de carácter significativo que afecten el activo, tales como bienes en garantía, señalados en embargos, litigios, títulos de inversiones, entregados en garantías, baja significativa del valor de inversiones financieras, etc.:  
No aplica (Opcional, si es necesario)
- g) Desmantelamiento de Activos, procedimientos, implicaciones, efectos contables:  
No aplica (Opcional, si es necesario)
- h) Administración de activos; planeación con el objetivo de que el ente los utilice de manera más efectiva:  
Se utilizan los activos con la operación y mantenimiento óptimo.  
Adicionalmente, se deben incluir las explicaciones de las principales variaciones en el activo, en cuadros comparativos como sigue:



- a) Inversiones en valores:  
No aplica (Opcional, si es necesario)
- b) Patrimonio de Organismos descentralizados  
No aplica (Opcional, si es necesario)
- c) Inversiones en empresas de participación mayoritaria:  
No se tiene inversión en este tipo de empresas. (Opcional, si es necesario)
- d) Inversiones en empresas de participación minoritaria:

No aplica. (Opcional, si es necesario)

## 8. Fideicomisos, Mandatos y Análogos

- a) Por ramo administrativo que los reporta:

No aplica. (Opcional, si es necesario)

- b) Enlistar los de mayor monto de disponibilidad, relacionando aquellos que conforman el 80% de las disponibilidades:

No aplica (Opcional, si es necesario)

## 9. Reporte de la Recaudación

- a) Análisis del comportamiento de la recaudación correspondiente al ente público o cualquier tipo de ingreso, de forma separada los ingresos locales de los federales:

No aplica (Opcional, si es necesario)

- b) Proyección de la recaudación e ingresos en el mediano plazo:

No aplica (Opcional, si es necesario)



GOBIERNO DEL ESTADO  
DE OAXACA



UNCOS  
UNIVERSIDAD DE LA COSTA

#### 10. Información sobre la Deuda y el Reporte Analítico de la Deuda:

- a) Utilizar al menos los siguientes indicadores: Deuda respecto al PIB y deuda respecto a la recaudación tomando, como mínimo, un periodo igual o menor a 5 años.

No aplica (Opcional, si es necesario)

- b) Información de manera agrupada por tipo de valor gubernamental o instrumento financiero en la que se considere interese, comisiones, tasa, perfil de vencimiento y otros gastos de la deuda. No aplica (Opcional, si es necesario).

#### 11. Calificaciones otorgadas:

No se cuenta con calificaciones otorgadas o certificaciones. (Opcional, si es necesario).

#### 12. Proceso de Mejora:

- a) Principales Políticas de control interno:

La Universidad de la Costa tiene establecido un comité de control interno representado por las principales áreas de la Universidad y el cual se encarga de evaluar de manera trimestral las posibles áreas susceptibles de mejora.

- b) Medidas de desempeño financiero, metas y alcance:

Racionar el uso de los recursos, para alcanzar el cumplimiento de las funciones para el ejercicio completo.

#### 13. Información por Segmentos:

Toda la información del Ente, está procesada y se encuentra disponible por Unidad Responsable de realizar las funciones propias.

#### 14. Eventos Posteriores al Cierre:

El ente público no tiene hechos ocurridos en el periodo posterior al que informa, que proporcionen mayor evidencia sobre eventos que le afectan económicamente y que no se conocían a la fecha de cierre.



GOBIERNO DEL ESTADO  
DE OAXACA



UNICUS  
UNIVERSIDAD DE LA COSTA


15. Partes Relacionadas:


No existen partes relacionadas que pudieran ejercer influencia significativa sobre la toma de decisiones financieras y operativas.

16. Responsabilidad sobre la presentación razonable de los Estados Financieros.

Estos estados Financieros fueron autorizados para su emisión el día 19 del mes de julio de 2022, por el L.C.E. Armando Ruiz Mendoza en su carácter de Vice-Rector Administrativo.

Bajo protesta de decir verdad declaro que los Estados Financieros y sus Notas, son razonablemente correctas y son responsabilidad del emisor.

  
 \_\_\_\_\_  
 Dr. Modesto Seara Vázquez  
 Rector



  
 \_\_\_\_\_  
 L.C.E. Armando Ruiz Mendoza  
 Vicerrector de Administración



**VICE RECTORÍA  
ADMINISTRATIVA**

**Cuenta de la Hacienda Pública Estatal 2022**

**Gobierno del Estado de Oaxaca**

**UR: 544 Universidad de la Costa**

**UE: 001 Universidad de la Costa**

**Conciliación entre los Ingresos Presupuestarios y Contables**

**Del 1 de enero al 30 de junio de 2022**

**(Pesos)**



<b>1. Total de Ingresos Presupuestarios</b>	<b>8,984,402</b>
<b>2. Más Ingresos contables no presupuestarios</b>	
Ingresos financieros	
Incremento por variación de Inventarios	
Disminución del exceso de estimaciones por pérdida o deterioro u obsolescencia	
Disminución del exceso por provisiones	
Otros Ingresos y beneficios varios	
Otros ingresos contables no presupuestarios	
<b>3. Menos Ingresos presupuestarios no contables</b>	
Aprovechamientos patrimoniales	
Ingresos derivados de financiamiento	
Otros ingresos presupuestarios no contables	
<b>4. Ingresos contables (4=1+2-3)</b>	<b>8,984,402</b>

**Cuenta de la Hacienda Pública Estatal 2022**

**Gobierno del Estado de Oaxaca**

**UR: 544 Universidad de la Costa**

**UE: 001 Universidad de la Costa**

**Conciliación entre los Egresos Presupuestarios y Contables**

**Del 1 de enero al 30 de junio de 2022**

**(Pesos)**



<b>1. Total de Egresos Presupuestarios</b>	<b>8,984,402</b>
<b>2. Menos egresos presupuestarios no contables</b>	<b>0</b>
Materias Primas y Materiales de Producción y Comercialización Materiales y Suministros Mobiliario y equipo de administración Mobiliario y equipo educacional y recreativo Equipo e instrumental médico y de laboratorio Vehículos y equipo de transporte Equipo de defensa y seguridad Maquinaria, otros equipos y herramientas Activos biológicos Bienes inmuebles Activos intangibles Obra pública en Bienes de Dominio Público Obra pública en Bienes propios Acciones y participaciones de capital Compra de títulos y valores Concesión de Préstamos Inversiones en fideicomisos, mandatos y otros análogos Provisiones para contingencias y otras erogaciones especiales Amortización de la deuda pública Adeudos de ejercicios fiscales anteriores (ADEFAS) Otros Egresos Presupuestales No Contables	
<b>3. Más gastos contables no presupuestarios</b>	<b>0</b>
Estimaciones, depreciaciones, deterioros, obsolescencia y amortizaciones Provisiones Disminución de inventarios Aumento por insuficiencia de estimaciones por pérdida o deterioro u obsolescencia Aumento por insuficiencia de provisiones Otros Gastos Otros Gastos Contables No Presupuestales	
<b>4. Egresos contables (4=1-2+3)</b>	<b>8,984,402</b>



GOBIERNO DEL ESTADO  
DE OAXACA

### ESTADO ANALITICO DE INGRESOS PRESUPUESTARIOS

Rubro de Ingresos	Estimado	Ampliaciones y Reducciones	Modificado	Devengado	Recaudado	Diferencia
	(1)	(2)	(3=1+2)	(4)	(5)	(6=3-4)
Impuestos						
Contribuciones de Mejoras						
Derechos						
Productos						
Corriente						
Capital						
Aprovechamientos						
Corriente						
Capital						
Ingresos por Ventas de Bienes y Servicios						
Contribuciones no Comprendidas en las Fracciones de la Ley de Ingresos Causados en Ejercicios Fiscales Anteriores Pendientes de Liquidación o Pago						
Participaciones y Aportaciones						
Transferencias, Asignaciones, Subsidios y Otras Ayudas	14,721,382	-131,122.00	14,590,260	8,984,402	7,548,290	5,605,858
Otros Ingresos						
<b>TOTAL</b>	<b>14,721,382</b>	<b>-131,122.00</b>	<b>14,590,260</b>	<b>8,984,402</b>	<b>7,548,290</b>	<b>5,605,858</b>

Ingresos excedentes

Estado Analítico de Ingresos Por Fuente de Financiamiento	Estimado	Ampliaciones y Reducciones	Modificado	Devengado	Recaudado	Diferencia
	(1)	(2)	(3=1+2)	(4)	(5)	(6=3-4)
Ingresos del Gobierno	14,721,382	-131,122.00	14,590,260	8,984,402	7,548,290	5,605,858
Impuestos						
Contribuciones de Mejoras						
Derechos						
Productos						
Corriente						
Capital						
Aprovechamientos						
Corriente						
Capital						
Contribuciones no Comprendidas en las Fracciones de la Ley de Ingresos Causados en Ejercicios Fiscales Anteriores Pendientes de Liquidación o Pago						
Participaciones y Aportaciones						
Transferencias, Asignaciones, Subsidios y Otras Ayudas	14,721,382	-131,122.00	14,590,260	8,984,402	7,548,290	5,605,858
Otros Ingresos						
Ingresos de Organismos y Empresas						
Cuotas y Aportaciones de Seguridad Social						
Ingresos por Ventas de Bienes y Servicios						
Transferencias, Asignaciones, Subsidios y Otras Ayudas						
Ingresos derivados de financiamiento						
Ingresos derivados de financiamiento						
<b>TOTAL</b>	<b>14,721,382</b>	<b>-131,122.00</b>	<b>14,590,260</b>	<b>8,984,402</b>	<b>7,548,290</b>	<b>5,605,858</b>

Ingresos excedentes

ESTADO ANALITICO DEL EJERCICIO DEL PRESUPUESTO DE EGRESOS  
CLASIFICACION POR OBJETO DEL GASTO (CAPITULO-CONCEPTO)

Cve	Concepto	Aprobado 1	Ampliaciones / Reducciones 2= (3-1)	Modificado 3 = (1+2)	Devengado 4	Pagado 5	Subejercicio 6 = (3-4)
<b>544</b>	<b>UNIVERSIDAD DE LA COSTA</b>						
<b>4</b>	<b>TRANSFERENCIAS, ASIGNACIONES, SUBSIDIOS Y OTRAS AYUDAS</b>	<b>14,721,381.86</b>	<b>-131,121.60</b>	<b>14,590,260.26</b>	<b>8,984,402.08</b>	<b>8,883,988.76</b>	<b>5,605,858.18</b>
1	TRANSFERENCIAS INTERNAS Y ASIGNACIONES AL SECTOR PÚBLICO	14,691,381.86	-133,151.60	14,558,230.26	8,964,960.48	8,868,462.16	5,593,269.78
4	AYUDAS SOCIALES	30,000.00	2,030.00	32,030.00	19,441.60	15,526.60	12,588.40
	<b>TOTAL DEPENDENCIA / ENTIDAD</b>	<b>14,721,381.86</b>	<b>-131,121.60</b>	<b>14,590,260.26</b>	<b>8,984,402.08</b>	<b>8,883,988.76</b>	<b>5,605,858.18</b>

ESTADO ANALITICO DEL EJERCICIO DEL PRESUPUESTO DE EGRESOS  
CLASIFICACION ECONOMICA (POR TIPO DE GASTO)

Cve	Concepto	Aprobado 1	Ampliaciones / Reducciones 2= (3-1)	Modificado 3 = (1+2)	Devengado 4	Pagado 5	Subejercicio 6 = (3-4)
<b>544</b>	<b>UNIVERSIDAD DE LA COSTA</b>						
1	GASTO CORRIENTE	14,721,381.86	-131,121.60	14,590,260.26	8,984,402.08	8,883,988.76	5,605,858.18
	<b>TOTAL DEPENDENCIA / ENTIDAD:</b>	<b>14,721,381.86</b>	<b>-131,121.60</b>	<b>14,590,260.26</b>	<b>8,984,402.08</b>	<b>8,883,988.76</b>	<b>5,605,858.18</b>



ESTADO ANALITICO DEL EJERCICIO DEL PRESUPUESTO DE EGRESOS  
CLASIFICACION ADMINISTRATIVA

Cve	Concepto	Aprobado 1	Ampliaciones / Reducciones 2= (3-1)	Modificado 3 = (1+2)	Devengado 4	Pagado Transferido 5	Subejercicio 6 = (3-4)
5	ORGANISMOS PÚBLICOS DESCENTRALIZADOS	14,721,381.86	-131,121.60	14,590,260.26	8,984,402.08	8,883,988.76	5,605,858.18
44	UNIVERSIDAD DE LA COSTA	14,721,381.86	-131,121.60	14,590,260.26	8,984,402.08	8,883,988.76	5,605,858.18
	<b>TOTAL DEL GASTO:</b>	<b>14,721,381.86</b>	<b>-131,121.60</b>	<b>14,590,260.26</b>	<b>8,984,402.08</b>	<b>8,883,988.76</b>	<b>5,605,858.18</b>

ESTADO ANALITICO DEL EJERCICIO DEL PRESUPUESTO DE EGRESOS  
CLASIFICACION FUNCIONAL (FINALIDAD Y FUNCION)

Cve	Concepto	Aprobado 1	Ampliaciones / Reducciones 2= (3-1)	Modificado 3 = (1+2)	Devengado 4	Pagado 5	Subejercicio 6 = (3-4)
<b>544</b>	<b>UNIVERSIDAD DE LA COSTA</b>						
<b>2</b>	<b>DESARROLLO SOCIAL</b>	14,721,381.86	-131,121.60	14,590,260.26	8,984,402.08	8,883,988.76	5,605,858.18
5	EDUCACIÓN	14,721,381.86	-131,121.60	14,590,260.26	8,984,402.08	8,883,988.76	5,605,858.18
	<b>TOTAL DEPENDENCIA / ENTIDAD</b>	<b>14,721,381.86</b>	<b>-131,121.60</b>	<b>14,590,260.26</b>	<b>8,984,402.08</b>	<b>8,883,988.76</b>	<b>5,605,858.18</b>



GOBIERNO DEL ESTADO  
DE OAXACA



UNCOS  
UNIVERSIDAD DE LA COSTA

ENDEUDAMIENTO NETO  
DEL 01 DE ENERO AL 30 DE JUNIO 2022  
(Pesos)

Identificación de Crédito o Instrumento	Contratación/Colocación	Amortización	Endeudamiento Neto
	A	B	C = A - B
Creditos Bancarios			
			0
			0
			0
			0
			0
			0
			0
			0
			0
			0
Total Créditos Bancarios	0	0	0
Otros Instrumentos de Deuda			
			0
			0
			0
			0
			0
			0
			0
			0
			0
Total Otros Instrumentos de Deuda	0	0	0
TOTAL	0	0	0

NO APLICA



GOBIERNO DEL ESTADO  
DE OAXACA



UNCOS  
UNIVERSIDAD DE LA COSTA

INTERESES DE LA DEUDA  
DEL 01 DE ENERO AL 30 DE JUNIO 2022  
(Pesos)

Identificación de Crédito o Instrumento	Devengado	Pagado
Créditos Bancarios		
Total de intereses de Créditos Bancarios		0
Otros Instrumentos de Deuda		
Total de intereses de Otros Instrumentos de Deuda	0	0
TOTAL	0	0

NO APLICA



INDICADORES DE POSTURA FISCAL  
DEL 01 DE ENERO AL 30 DE JUNIO 2022  
(Pesos)

Concepto	Estimado	Devengado	Pagado <sup>3</sup>
I. Ingresos Presupuestarios (I=1+2)	0	0	0
1. Ingresos del Gobierno de la Entidad Federativa <sup>1</sup>			
2. Ingresos del Sector Paraestatal <sup>1</sup>			
II. Egresos Presupuestarios (II=3+4)	0	0	0
3. Egresos del Gobierno de la Entidad Federativa <sup>2</sup>			
4. Egresos del Sector Paraestatal <sup>2</sup>			
III. Balance Presupuestario (Superávit o Déficit) (III = I - II)	0	0	0

Concepto	Estimado	Devengado	Pagado <sup>3</sup>
III. Balance Presupuestario (Superávit o Déficit)	0	0	0
IV. Intereses, Comisiones y Gastos de la Deuda			
V. Balance Primario (Superávit o Déficit) (V= III - IV)	0	0	0

Concepto	Estimado	Devengado	Pagado <sup>3</sup>
A. Financiamiento			
B. Amortización de la deuda			
C. Endeudamiento ó desendeudamiento (C = A - B)	0	0	0

1. Los Ingresos que se presentan son los ingresos presupuestarios totales sin incluir los ingresos por financiamientos. Los Ingresos del Gobierno de la Entidad Federativa corresponden a los del Poder Ejecutivo, Legislativo Judicial y Autónomos
2. Los egresos que se presentan son los egresos presupuestarios totales sin incluir los egresos por amortización. Los egresos del Gobierno de la Entidad Federativa corresponden a los del Poder Ejecutivo, Legislativo, Judicial y Órganos Autónomos
3. Para Ingresos se reportan los ingresos recaudados; para egresos se reportan los egresos pagados

ESTADO ANALITICO DEL EJERCICIO DEL PRESUPUESTO DE EGRESOS  
RESUMEN POR PROGRAMA PRESUPUESTARIO

Clave	Concepto	Aprobado 1	Ampliaciones / Reducciones 2= (3-1)	Modificado 3 = (1+2)	Devengado 4	Pagado 5	Subejercicio 6 = (3-4)
<b>5</b>	<b>ORGANISMOS PÚBLICOS DESCENTRALIZADOS</b>	14,721,381.86	-131,121.60	14,590,260.26	8,984,402.08	8,883,988.76	5,605,858.18
44	UNIVERSIDAD DE LA COSTA	14,721,381.86	-131,121.60	14,590,260.26	8,984,402.08	8,883,988.76	5,605,858.18
1	PROGRAMAS	14,721,381.86	-131,121.60	14,590,260.26	8,984,402.08	8,883,988.76	5,605,858.18
2	DESEMPEÑO DE LAS FUNCIONES	14,721,381.86	-131,121.60	14,590,260.26	8,984,402.08	8,883,988.76	5,605,858.18
	<b>TOTAL DEPENDENCIA / ENTIDAD</b>	14,721,381.86	-131,121.60	14,590,260.26	8,984,402.08	8,883,988.76	5,605,858.18

# REPORTE DE AVANCE DE GESTIÓN UR 544 - UNIVERSIDAD DE LA COSTA SEGUNDO TRIMESTRE 2022



Gobierno del Estado

**OBJETIVO INSTITUCIONAL:** -BRINDAR EDUCACIÓN DE NIVEL SUPERIOR  
-GENERAR PROYECTOS Y LINEAS DE INVESTIGACIÓN

**ALINEACIÓN PED:**

**EJE:** 01-OAXACA INCLUYENTE CON EL DESARROLLO SOCIAL

**TEMA:** 01-EDUCACIÓN

**OBJETIVO:** 12-IMPULSAR EL DESARROLLO TECNOLÓGICO, CIENTÍFICO Y LA INNOVACIÓN HACIA EL APROVECHAMIENTO PRODUCTIVO DE LAS POTENCIALIDADES DE LAS DISTINTAS REGIONES DEL ESTADO.  
05-IMPULSAR LA INVESTIGACIÓN CIENTÍFICA Y TECNOLÓGICA DE ALTO IMPACTO EN LOS SECTORES ESTRATÉGICOS EN LAS REGIONES DEL ESTADO.  
02-IMPULSAR EL DESARROLLO DE PROYECTOS Y PRODUCTOS DE INVESTIGACIÓN CIENTÍFICA CON INVERSIÓN PÚBLICO-PRIVADA EN MATERIA DE ENERGÍAS RENOVABLES, RECURSOS HÍDRICOS, AGROPECUARIO, FORESTAL, BIODIVERSIDAD Y MEDIO AMBIENTE, ENTRE ALGUNOS, QUE PERMITIRÁN DETONAR LA COMPETITIVIDAD DEL ESTADO.

**ESTRATEGIA:**

**LÍNEAS DE ACCIÓN:**

**UE:** 001-UNIVERSIDAD DE LA COSTA

**MATRIZ DE INDICADORES PARA RESULTADOS:**

**FIN:** CONTRIBUIR EN EL IMPULSO DEL DESARROLLO TECNOLÓGICO, CIENTÍFICO Y LA INNOVACIÓN HACIA AL APROVECHAMIENTO PRODUCTIVO DE LAS POTENCIALIDADES DE LAS DISTINTAS REGIONES DEL ESTADO.

**PROPÓSITO:** INCREMENTO DE LA PRODUCCIÓN CIENTÍFICA Y TECNOLÓGICA DEL ESTADO DE OAXACA

**COMPONENTE:** 841-INVESTIGACIÓN CIENTÍFICA Y TECNOLÓGICA GENERADA

**ACTIVIDAD:** 1932-DESARROLLAR PROYECTO DE INVESTIGACIÓN

ESTRUCTURA PROGRAMATICA								
PROGRAMA		SUBPROGRAMA		PROYECTO		OBRA/ACTIVIDAD		
104-FOMENTO AL DESARROLLO DE LA CIENCIA, LA TECNOLOGÍA Y LA INNOVACIÓN		04-GENERACIÓN DE INVESTIGACIÓN CIENTÍFICA Y TECNOLÓGICA		000--		001-DESARROLLAR PROYECTOS DE INVESTIGACION EN LA COSTA CHICA		
Población o Área de Enfoque Potencial	Atributo de la Población o Área de Enfoque:	PRODUCCIÓN CIENTÍFICA Y TECNOLÓGICA		HOMBRES:	0	MUJERES:	0	
				TOTAL:			4132148	
PRESUPUESTO ANUAL								
Aprobado	Ampliación	Reducción	Modificado	EJERCIDO T1		EJERCIDO T2		
679,099.35	0.00	9,032.88	670,066.47	240,907.35		221,524.12		
				EJERCIDO T3		EJERCIDO T4		
				0.00		0.00		
				TOTAL EJERCIDO AL TRIMESTRE VIGENTE				462,431.47
PRESUPUESTO TRIMESTRAL DE LA ACTIVIDAD								
Aprobado		Modificado		Comprometido		Devengado		
234,807.57		221,524.12		221,524.12		221,524.12		
						Ejercido		
						221,524.12		
						% de Ejercido Vs. Modificado		
						100.00		
DATOS DEL INDICADOR								
Nombre :	PORCENTAJE DE PROYECTOS DE INVESTIGACIÓN REALIZADOS			Número de indicador :	255			
Definición :	MIDE EL PORCENTAJE DE PROYECTOS DE INVESTIGACIÓN REALIZADOS, RESPECTO AL PROGRAMADO							
Método de Cálculo :	(NÚMERO DE PROYECTOS DE INVESTIGACIÓN REALIZADOS/ NÚMERO DE PROYECTOS DE INVESTIGACIÓN PROGRAMADOS)*100							
Tipo	Dimensión	Frecuencia de Medición		Forma de cálculo del indicador		Tipo de Valor	Sentido Esperado	
GESTIÓN	EFICACIA	TRIMESTRAL		PORCENTAJE		FLUJO	ASCENDENTE	
MEDIOS DE VERIFICACIÓN / FUENTE INFORMACIÓN				SUPUESTO				
INFORME DE RESULTADOS EMITIDO POR VICE-RECTORIA ACADÉMICA. VERIFICABLE EN LA PÁGINA ELECTRÓNICA: WWW.UCOS.MX/AVANCE_MIR_2022				LOS INVESTIGADORES CUENTAN CON RECURSOS MATERIALES, FINANCIEROS, TECNOLÓGICOS, HUMANOS Y CONDICIONES PARA DESARROLLAR LOS PROYECTOS DE INVESTIGACIÓN.				
DATOS DE LA META								
Definición de la variable Meta:	1 - NÚMERO DE PROYECTOS DE INVESTIGACIÓN REALIZADOS							
Unidad de medida:	25 - NÚMERO							
LÍNEA BASE				VALOR PROGRAMADO ANUAL				
AÑO	2016		VALOR	1.00		AÑO	2022	
						VALOR		3.00
AVANCE TRIMESTRAL OBRA/ACTIVIDAD								
METAS	1er.TRIMESTRE		2o.TRIMESTRE		3er.TRIMESTRE		4o.TRIMESTRE	
PROGRAMACIÓN INICIAL	0.00	1.00		1.00		1.00		T1+T2+T3+T4
PROGRAMACIÓN ACTUALIZADA	0.00	1.00						T1+T2+T3+T4
METAS ALCANZADAS	0.00	1.00		0.00		0.00		T1+T2+T3+T4
PORCENTAJE ALCANZADO TRIMESTRAL	0.00	100.00		0.00		0.00		PORCENTAJE ALCANZADO ANUAL
								33.33

PORCENTAJE DE CUMPLIMIENTO ALCANZADO EN EL TRIMESTRE: 100.00 %

JEFE ADMINISTRATIVO  
L.C.E. ARMANDO RUIZ MENDOZA  
VICE RECTOR DE ADMINISTRACION

TITULAR DE LA DEPENDENCIA/ENTIDAD  
DR. MODESTO SEARA VÁZQUEZ  
RECTOR

# REPORTE DE AVANCE DE GESTIÓN UR 544 - UNIVERSIDAD DE LA COSTA SEGUNDO TRIMESTRE 2022



Gobierno del Estado

<b>ALINEACIÓN PED:</b>		<b>MATRIZ DE INDICADORES PARA RESULTADOS:</b>	
EJE:	01-OAXACA INCLUYENTE CON EL DESARROLLO SOCIAL	FIN:	CONTRIBUIR A LA AMPLIACIÓN DE LA MATRÍCULA DE EDUCACIÓN SUPERIOR
TEMA:	01-EDUCACIÓN	PROPÓSITO:	EGRESADOS DE EDUCACIÓN MEDIA SUPERIOR Y DE LICENCIATURA CON SUFICIENTES POSIBILIDADES DE INGRESO, ATENCIÓN Y TERMINACIÓN DE ESTUDIOS
OBJETIVO:	10-AMPLIAR LA MATRÍCULA DE EDUCACIÓN SUPERIOR PROMOVRIENDO LA FORMACIÓN DE CAPITAL HUMANO DE ALTO NIVEL CON UNA EDUCACIÓN SUPERIOR DE CALIDAD Y PERTINENCIA PARA EL ESTADO.	COMPONENTE:	599-ACCIONES DE GESTIÓN PARA LA FORMACIÓN PROFESIONAL Y POSGRADO
ESTRATEGIA:	02-PROMOVER MEJOR CALIDAD EN LOS COMPONENTES DEL PROCESO EDUCATIVO: DOCENTES, ESTUDIANTES, PLANES Y PROGRAMAS DE ESTUDIO.	ACTIVIDAD:	2132-GESTIÓN ADMINISTRATIVA Y FINANCIERA
LÍNEAS DE ACCIÓN:	03-PROMOVER UNA EDUCACIÓN INTEGRAL EN LAS Y LOS ESTUDIANTES DE EDUCACIÓN SUPERIOR PARA LA FORMACIÓN DE PROFESIONISTAS CON RESPONSABILIDAD SOCIAL.		
UE:	001-UNIVERSIDAD DE LA COSTA		

ESTRUCTURA PROGRAMÁTICA							
PROGRAMA		SUBPROGRAMA		PROYECTO		OBRA/ACTIVIDAD	
139-FORMACIÓN PROFESIONAL Y POSGRADO		00--		000--		001-GESTIÓN, EJERCICIO Y SEGUIMIENTO DE LOS PROCESOS ADMINISTRATIVOS Y ACADEMICOS EN LA COSTA CHICA	
POBLACIÓN O ÁREA DE ENFOQUE POTENCIAL	ATRIBUTO DE LA POBLACIÓN O ÁREA DE ENFOQUE:	EGRESADO DE EDUCACIÓN MEDIA SUPERIOR	HOMBRES:	24022	MUJERES:	28150	TOTAL: 52172

PRESUPUESTO ANUAL							
Aprobado	Ampliación	Reducción	Modificado	EJERCIDO T1	EJERCIDO T2	EJERCIDO T3	EJERCIDO T4
3,125,613.72	27,731.66	66,969.53	3,086,375.85	1,075,746.63	1,020,301.29	0.00	0.00
TOTAL EJERCIDO AL TRIMESTRE VIGENTE						2,096,047.92	

PRESUPUESTO TRIMESTRAL DE LA ACTIVIDAD						
Aprobado	Modificado	Comprometido	Devengado	Ejercido	% de Ejercido Vs. Modificado	
1,045,767.66	1,020,301.29	1,020,301.29	1,020,301.29	1,020,301.29	100.00	

DATOS DEL INDICADOR							
Nombre :	PORCENTAJE DE GESTIONES ADMINISTRATIVAS Y FINANCIERAS REALIZADAS			Número de indicador :	2588		
Definición :	MIDE EL PORCENTAJE DE GESTIONES ADMINISTRATIVAS Y FINANCIERAS REALIZADAS, RESPECTO A LO PROGRAMADO						
Método de Cálculo :	(NÚMERO DE GESTIONES ADMINISTRATIVAS Y FINANCIERAS REALIZADAS / NÚMERO DE GESTIONES ADMINISTRATIVAS Y FINANCIERAS PROGRAMADAS A REALIZAR)*100						
Tipo	Dimensión	Frecuencia de Medición	Forma de cálculo del indicador	Tipo de Valor	Sentido Esperado		
GESTIÓN	EFICACIA	TRIMESTRAL	PORCENTAJE	FLUJO	ASCENDENTE		
MEDIOS DE VERIFICACIÓN / FUENTE INFORMACIÓN				SUPUESTO			
OFICIOS DE ENTREGA DE INFORMES MENSUALES Y TRIMESTRALES EMITIDOS Y RESGUARDADOS POR LA VICE-RECTORIA ADMINISTRATIVA.				LAS CONDICIONES SOCIOECONOMICAS Y SANITARIAS SE MANTIENEN ESTABLES Y POSIBILITAN EL CUMPLIMIENTO EN TIEMPO Y FORMA DE LOS COMPROMISOS.			

DATOS DE LA META							
Definición de la variable Meta:	1 - NÚMERO DE GESTIONES ADMINISTRATIVAS Y FINANCIERAS REALIZADAS						
Unidad de medida:	25 - NÚMERO						

LÍNEA BASE				VALOR PROGRAMADO ANUAL			
AÑO	2016	VALOR	40.00	AÑO	2022	VALOR	40.00

AVANCE TRIMESTRAL OBRA/ACTIVIDAD							
METAS	1er.TRIMESTRE	2o.TRIMESTRE	3er.TRIMESTRE	4o.TRIMESTRE	CUMPLIMIENTO DE METAS		
PROGRAMACIÓN INICIAL	10.00	10.00	10.00	10.00	T1+T2+T3+T4	40.00	
PROGRAMACIÓN ACTUALIZADA	10.00	10.00			T1+T2+T3+T4	20.00	
METAS ALCANZADAS	10.00	10.00	0.00	0.00	T1+T2+T3+T4	20.00	
PORCENTAJE ALCANZADO TRIMESTRAL	100.00	100.00	0.00	0.00	PORCENTAJE ALCANZADO ANUAL	50.00	

PORCENTAJE DE CUMPLIMIENTO ALCANZADO EN EL TRIMESTRE: 100.00 %

JEFE ADMINISTRATIVO  
L.C.E. ARMANDO RUIZ MENDOZA  
VICE RECTOR DE ADMINISTRACION

TITULAR DE LA DEPENDENCIA/ENTIDAD  
DR. MODESTO SEARA VÁZQUEZ  
RECTOR



# REPORTE DE AVANCE DE GESTIÓN

## UR 544 - UNIVERSIDAD DE LA COSTA

### SEGUNDO TRIMESTRE 2022



Gobierno del Estado

**ALINEACIÓN PED:**

**ESTRATEGIA:** 02-PROMOVER MEJOR CALIDAD EN LOS COMPONENTES DEL PROCESO EDUCATIVO: DOCENTES, ESTUDIANTES, PLANES Y PROGRAMAS DE ESTUDIO.

**LÍNEAS DE ACCIÓN:** 03-PROMOVER UNA EDUCACIÓN INTEGRAL EN LAS Y LOS ESTUDIANTES DE EDUCACIÓN SUPERIOR PARA LA FORMACIÓN DE PROFESIONISTAS CON RESPONSABILIDAD SOCIAL.

**UE:** 001-UNIVERSIDAD DE LA COSTA

**MATRIZ DE INDICADORES PARA RESULTADOS:**

**COMPONENTE:** 299-FORMACIÓN INTEGRAL A NIVEL SUPERIOR Y POSGRADO OTORGADO

**ACTIVIDAD:** 182-IMPARTIR HORA CLASE

ESTRUCTURA PROGRAMATICA							
PROGRAMA		SUBPROGRAMA		PROYECTO		OBRA/ACTIVIDAD	
139-FORMACIÓN PROFESIONAL Y POSGRADO		01-OTORGAMIENTO DE FORMACIÓN INTEGRAL A NIVEL SUPERIOR Y POSGRADO		000--		001-IMPARTIR HORAS CLASE EN LA COSTA CHICA	
POBLACIÓN O ÁREA DE ENFOQUE POTENCIAL	ATRIBUTO DE LA POBLACIÓN O ÁREA DE ENFOQUE:	EGRESADO DE EDUCACIÓN MEDIA SUPERIOR		HOMBRES:	24022	MUJERES:	28150
				TOTAL:			52172

PRESUPUESTO ANUAL							
Aprobado	Ampliación	Reducción	Modificado	EJERCIDO T1	EJERCIDO T2	EJERCIDO T3	EJERCIDO T4
10,748,217.39	143,707.10	222,267.35	10,669,657.14	3,321,922.69	3,015,987.72	0.00	0.00
				TOTAL EJERCIDO AL TRIMESTRE VIGENTE		6,337,910.41	

PRESUPUESTO TRIMESTRAL DE LA ACTIVIDAD							
Aprobado	Modificado	Comprometido	Devengado	Ejercido	% de Ejercido Vs. Modificado		
3,018,688.02	3,015,987.72	3,015,987.72	3,015,987.72	3,015,987.72	100.00		

DATOS DEL INDICADOR							
Nombre :				Número de indicador :			
PORCENTAJE DE HORAS CLASE IMPARTIDAS				168			
Definición : MIDE EL PORCENTAJE DE HORAS CLASE IMPARTIDAS CON RESPECTO A LAS HORAS CLASE PROGRAMADAS							
Método de Cálculo : (NÚMERO DE HORAS CLASE IMPARTIDAS/ NÚMERO DE HORAS CLASE PROGRAMADAS)*100							
Tipo	Dimensión	Frecuencia de Medición	Forma de cálculo del indicador	Tipo de Valor	Sentido Esperado		
GESTIÓN	EFICACIA	TRIMESTRAL	PORCENTAJE	FLUJO	ASCENDENTE		

MEDIOS DE VERIFICACIÓN / FUENTE INFORMACIÓN				SUPUESTO			
REPORTE PARCIAL DE HORAS CLASE VALIDADO Y RESGUARDADO POR LA VICE-RECTORIA ACADÉMICA, VERIFICABLE EN LA PÁGINA: <a href="http://WWW.UNCOS.MX/AVANCE_MIR_2022">WWW.UNCOS.MX/AVANCE_MIR_2022</a>				EXISTEN PROGRAMAS INSTITUCIONALES Y DE APOYO QUE BRINDAN CONDICIONES OPTIMAS PARA EL DESARROLLO DE ACTIVIDADES DOCENTES Y DE APOYO A LOS ESTUDIANTES			

DATOS DE LA META							
Definición de la variable Meta:				1 - NÚMERO DE HORAS CLASE IMPARTIDAS			
Unidad de medida:				25 - NÚMERO			

LÍNEA BASE				VALOR PROGRAMADO ANUAL			
AÑO	2016	VALOR	20,056.00	AÑO	2022	VALOR	22,729.00

AVANCE TRIMESTRAL OBRA/ACTIVIDAD							
METAS	1er.TRIMESTRE	2o.TRIMESTRE	3er.TRIMESTRE	4o.TRIMESTRE	CUMPLIMIENTO DE METAS		
PROGRAMACIÓN INICIAL	6,010.00	6,935.00	2,644.00	7,140.00	T1+T2+T3+T4	22,729.00	
PROGRAMACIÓN ACTUALIZADA	17,672.00	11,662.00			T1+T2+T3+T4	29,334.00	
METAS ALCANZADAS	17,672.00	11,662.00	0.00	0.00	T1+T2+T3+T4	29,334.00	
PORCENTAJE ALCANZADO TRIMESTRAL	100.00	100.00	0.00	0.00	PORCENTAJE ALCANZADO ANUAL	74.99	

PORCENTAJE DE CUMPLIMIENTO ALCANZADO EN EL TRIMESTRE: 100.00 %

JEFE ADMINISTRATIVO  
L.C.E. ARMANDO RUIZ MENDOZA  
VICE RECTOR DE ADMINISTRACION

TITULAR DE LA DEPENDENCIA/ENTIDAD  
DR. MODESTO SEARA VÁZQUEZ  
RECTOR

# REPORTE DE AVANCE DE GESTIÓN

## UR 544 - UNIVERSIDAD DE LA COSTA

### SEGUNDO TRIMESTRE 2022



**ALINEACIÓN PED:**

**ESTRATEGIA:** 02-PROMOVER MEJOR CALIDAD EN LOS COMPONENTES DEL PROCESO EDUCATIVO: DOCENTES, ESTUDIANTES, PLANES Y PROGRAMAS DE ESTUDIO.

**LÍNEAS DE ACCIÓN:** 03-PROMOVER UNA EDUCACIÓN INTEGRAL EN LAS Y LOS ESTUDIANTES DE EDUCACIÓN SUPERIOR PARA LA FORMACIÓN DE PROFESIONISTAS CON RESPONSABILIDAD SOCIAL.

**UE:** 001-UNIVERSIDAD DE LA COSTA

**MATRIZ DE INDICADORES PARA RESULTADOS:**

**COMPONENTE:** 299-FORMACIÓN INTEGRAL A NIVEL SUPERIOR Y POSGRADO OTORGADO

**ACTIVIDAD:** 1912-OFRECER SERVICIO EDUCATIVO COMPLEMENTARIO

ESTRUCTURA PROGRAMATICA							
PROGRAMA		SUBPROGRAMA		PROYECTO		OBRA/ACTIVIDAD	
139-FORMACIÓN PROFESIONAL Y POSGRADO		01-OTORGAMIENTO DE FORMACIÓN INTEGRAL A NIVEL SUPERIOR Y POSGRADO		000--		002-OFRECER SERVICIOS EDUCATIVOS COMPLEMENTARIOS EN LA COSTA CHICA	
POBLACIÓN O ÁREA DE ENFOQUE POTENCIAL	ATRIBUTO DE LA POBLACIÓN O ÁREA DE ENFOQUE:	EGRESADO DE EDUCACIÓN MEDIA SUPERIOR		HOMBRES:	24022	MUJERES:	28150
				TOTAL:			52172

PRESUPUESTO ANUAL							
Aprobado	Ampliación	Reducción	Modificado	EJERCIDO T1	EJERCIDO T2	EJERCIDO T3	EJERCIDO T4
168,451.40	800.00	5,090.60	164,160.80	34,786.35	53,225.93	0.00	0.00
TOTAL EJERCIDO AL TRIMESTRE VIGENTE						88,012.28	

PRESUPUESTO TRIMESTRAL DE LA ACTIVIDAD							
Aprobado	Modificado	Comprometido	Devengado	Ejercido	% de Ejercido Vs. Modificado		
70,706.86	53,225.93	53,225.93	53,225.93	53,225.93	100.00		

DATOS DEL INDICADOR							
Nombre :				Número de indicador :			
PORCENTAJE DE JORNADAS ACADÉMICAS REALIZADAS				172			
Definición : MIDE EL PORCENTAJE DE JORNADAS ACADÉMICAS REALIZADAS CONTRA EL NÚMERO DE JORNADAS ACADÉMICAS PROGRAMADAS							
Método de Cálculo : (NÚMERO DE JORNADAS ACADÉMICAS REALIZADAS/ NÚMERO DE JORNADAS ACADÉMICAS PROGRAMADAS)*100							
Tipo	Dimensión	Frecuencia de Medición	Forma de cálculo del indicador	Tipo de Valor	Sentido Esperado		
GESTIÓN	EFICACIA	TRIMESTRAL	PORCENTAJE	FLUJO	ASCENDENTE		
MEDIOS DE VERIFICACIÓN / FUENTE INFORMACIÓN				SUPUESTO			
REPORTES DE ASISTENCIA POR TIPO DE SERVICIO VALIDADOS POR LA VICE RECTORIA ACADÉMICA. VERIFICABLE EN LA PAGINA ELECTRÓNICA WWW.UNCOS.MX/AVANCE_MIR_2021				EXISTAN PROGRAMAS INSTITUCIONALES QUE BRINDAN CONDICIONES ÓPTIMAS PARA EL DESARROLLO DE ACTIVIDADES DOCENTES Y DE APOYO.			

DATOS DE LA META							
Definición de la variable Meta:				Unidad de medida:			
1 - NÚMERO DE JORNADAS ACADÉMICAS REALIZADAS				25 - NÚMERO			

LÍNEA BASE				VALOR PROGRAMADO ANUAL			
AÑO	2016	VALOR	1.00	AÑO	2022	VALOR	3.00
AVANCE TRIMESTRAL OBRA/ACTIVIDAD							
METAS	1er.TRIMESTRE	2o.TRIMESTRE	3er.TRIMESTRE	4o.TRIMESTRE	CUMPLIMIENTO DE METAS		
PROGRAMACIÓN INICIAL	0.00	1.00	1.00	1.00	T1+T2+T3+T4	3.00	
PROGRAMACIÓN ACTUALIZADA	0.00	0.00			T1+T2+T3+T4	0.00	
METAS ALCANZADAS	0.00	0.00	0.00	0.00	T1+T2+T3+T4	0.00	
PORCENTAJE ALCANZADO TRIMESTRAL	0.00	0.00	0.00	0.00	PORCENTAJE ALCANZADO ANUAL	0.00	

PORCENTAJE DE CUMPLIMIENTO ALCANZADO EN EL TRIMESTRE: 0 %

DATOS DEL INDICADOR							
Nombre :				Número de indicador :			
PORCENTAJE DE VIAJES DE PRACTICA REALIZADOS				2284			
Definición : MIDE EL PORCENTAJE DE VIAJES DE PRACTICA, RESPECTO AL PROGRAMADO							
Método de Cálculo : (NÚMERO DE VIAJES DE PRACTICA REALIZADOS/ NÚMERO DE VIAJES DE PRACTICA PROGRAMADOS)*100							
Tipo	Dimensión	Frecuencia de Medición	Forma de cálculo del indicador	Tipo de Valor	Sentido Esperado		
GESTIÓN	EFICACIA	TRIMESTRAL	PORCENTAJE	FLUJO	ASCENDENTE		
MEDIOS DE VERIFICACIÓN / FUENTE INFORMACIÓN				SUPUESTO			
REPORTES DE ASISTENCIA POR TIPO DE SERVICIO VALIDADOS POR LA VICE RECTORIA ACADÉMICA. VERIFICABLE EN LA PAGINA ELECTRÓNICA WWW.UNCOS.MX/AVANCE_MIR_2021				EXISTAN PROGRAMAS INSTITUCIONALES QUE BRINDAN CONDICIONES ÓPTIMAS PARA EL DESARROLLO DE ACTIVIDADES DOCENTES Y DE APOYO.			

JEFE ADMINISTRATIVO  
L.C.E. ARMANDO RUIZ MENDOZA  
VICE RECTOR DE ADMINISTRACION

TITULAR DE LA DEPENDENCIA/ENTIDAD  
DR. MODESTO SEARA VÁZQUEZ  
RECTOR

# REPORTE DE AVANCE DE GESTIÓN

## UR 544 - UNIVERSIDAD DE LA COSTA

### SEGUNDO TRIMESTRE 2022



Gobierno del Estado

DATOS DE LA META							
Definición de la variable Meta:		1 - NÚMERO DE VIAJES DE PRACTICA REALIZADOS					
Unidad de medida:		25 - NÚMERO					
LÍNEA BASE				VALOR PROGRAMADO ANUAL			
AÑO	2016	VALOR	1.00	AÑO	2022	VALOR	7.00
AVANCE TRIMESTRAL OBRA/ACTIVIDAD							
METAS	1er.TRIMESTRE	2o.TRIMESTRE	3er.TRIMESTRE	4o.TRIMESTRE	CUMPLIMIENTO DE METAS		
PROGRAMACIÓN INICIAL	0.00	3.00	3.00	1.00	T1+T2+T3+T4	7.00	
PROGRAMACIÓN ACTUALIZADA	3.00	4.00			T1+T2+T3+T4	7.00	
METAS ALCANZADAS	3.00	4.00	0.00	0.00	T1+T2+T3+T4	7.00	
PORCENTAJE ALCANZADO TRIMESTRAL	100.00	100.00	0.00	0.00	PORCENTAJE ALCANZADO ANUAL	63.64	

PORCENTAJE DE CUMPLIMIENTO ALCANZADO EN EL TRIMESTRE: 100.00 %

DATOS DEL INDICADOR								
Nombre :		PORCENTAJE DE SERVICIOS EDUCATIVOS COMPLEMENTARIOS REALIZADOS			Número de indicador :			2274
Definición :		MIDE EL PORCENTAJE DE SERVICIOS EDUCATIVOS COMPLEMENTARIOS REALIZADOS, RESPECTO AL PROGRAMADO						
Método de Cálculo :		(NÚMERO DE SERVICIOS EDUCATIVOS COMPLEMENTARIOS REALIZADOS/ NÚMERO DE SERVICIOS EDUCATIVOS COMPLEMENTARIOS PROGRAMADOS)*100						
Tipo	Dimensión	Frecuencia de Medición	Forma de cálculo del indicador	Tipo de Valor	Sentido Esperado			
GESTIÓN	EFICACIA	TRIMESTRAL	PORCENTAJE	FLUJO	ASCENDENTE			
MEDIOS DE VERIFICACIÓN / FUENTE INFORMACIÓN				SUPUESTO				
REPORTES DE ASISTENCIA POR TIPO DE SERVICIO VALIDADOS POR LA VICE RECTORIA ACADÉMICA. VERIFICABLE EN LA PÁGINA ELECTRÓNICA WWW.UNCOS.MX/AVANCE_MIR_2021				EXISTAN PROGRAMAS INSTITUCIONALES QUE BRINDAN CONDICIONES ÓPTIMAS PARA EL DESARROLLO DE ACTIVIDADES DOCENTES Y DE APOYO.				
DATOS DE LA META								
Definición de la variable Meta:		1 - NÚMERO DE SERVICIOS EDUCATIVOS COMPLEMENTARIOS REALIZADOS						
Unidad de medida:		25 - NÚMERO						
LÍNEA BASE				VALOR PROGRAMADO ANUAL				
AÑO	2016	VALOR	450.00	AÑO	2022	VALOR	1,651.00	
AVANCE TRIMESTRAL OBRA/ACTIVIDAD								
METAS	1er.TRIMESTRE	2o.TRIMESTRE	3er.TRIMESTRE	4o.TRIMESTRE	CUMPLIMIENTO DE METAS			
PROGRAMACIÓN INICIAL	479.00	486.00	180.00	506.00	T1+T2+T3+T4	1,651.00		
PROGRAMACIÓN ACTUALIZADA	427.00	427.00			T1+T2+T3+T4	854.00		
METAS ALCANZADAS	427.00	427.00	0.00	0.00	T1+T2+T3+T4	854.00		
PORCENTAJE ALCANZADO TRIMESTRAL	100.00	100.00	0.00	0.00	PORCENTAJE ALCANZADO ANUAL	55.45		

PORCENTAJE DE CUMPLIMIENTO ALCANZADO EN EL TRIMESTRE: 100.00 %

DATOS DEL INDICADOR								
Nombre :		PORCENTAJE DE BECAS ALIMENTARIAS OTORGADAS			Número de indicador :			2203
Definición :		MIDE EL PORCENTAJE DE BECAS ALIMENTARIAS OTORGADAS, RESPECTO A LAS SOLICITADAS						
Método de Cálculo :		(NÚMERO DE BECAS ALIMENTARIAS OTORGADAS/ NÚMERO DE BECAS ALIMENTARIAS SOLICITADAS)*100						
Tipo	Dimensión	Frecuencia de Medición	Forma de cálculo del indicador	Tipo de Valor	Sentido Esperado			
GESTIÓN	EFICACIA	TRIMESTRAL	PORCENTAJE	FLUJO	ASCENDENTE			
MEDIOS DE VERIFICACIÓN / FUENTE INFORMACIÓN				SUPUESTO				
REPORTES DE ASISTENCIA POR TIPO DE SERVICIO VALIDADOS POR LA VICE RECTORIA ACADÉMICA. VERIFICABLE EN LA PÁGINA ELECTRÓNICA WWW.UNCOS.MX/AVANCE_MIR_2021				EXISTAN PROGRAMAS INSTITUCIONALES QUE BRINDAN CONDICIONES ÓPTIMAS PARA EL DESARROLLO DE ACTIVIDADES DOCENTES Y DE APOYO.				

JEFE ADMINISTRATIVO  
L.C.E. ARMANDO RUIZ MENDOZA  
VICE RECTOR DE ADMINISTRACION

TITULAR DE LA DEPENDENCIA/ENTIDAD  
DR. MODESTO SEARA VÁZQUEZ  
RECTOR

**REPORTE DE AVANCE DE GESTIÓN  
UR 544 - UNIVERSIDAD DE LA COSTA  
SEGUNDO TRIMESTRE 2022**



Gobierno del Estado

DATOS DE LA META							
Definición de la variable Meta:		1 - NÚMERO DE BECAS ALIMENTARIAS OTORGADAS					
Unidad de medida:		25 - NÚMERO					
LÍNEA BASE				VALOR PROGRAMADO ANUAL			
AÑO	2016	VALOR	10.00	AÑO	2022	VALOR	40.00
AVANCE TRIMESTRAL OBRA/ACTIVIDAD							
METAS	1er.TRIMESTRE	2o.TRIMESTRE	3er.TRIMESTRE	4o.TRIMESTRE	CUMPLIMIENTO DE METAS		
PROGRAMACIÓN INICIAL	10.00	10.00	10.00	10.00	T1+T2+T3+T4	40.00	
PROGRAMACIÓN ACTUALIZADA	10.00	10.00			T1+T2+T3+T4	20.00	
METAS ALCANZADAS	10.00	10.00	0.00	0.00	T1+T2+T3+T4	20.00	
PORCENTAJE ALCANZADO TRIMESTRAL	100.00	100.00	0.00	0.00	PORCENTAJE ALCANZADO ANUAL	50.00	

PORCENTAJE DE CUMPLIMIENTO ALCANZADO EN EL TRIMESTRE: 100.00 %

JEFE ADMINISTRATIVO  
L.C.E. ARMANDO RUIZ MENDOZA  
VICE RECTOR DE ADMINISTRACION

TITULAR DE LA DEPENDENCIA/ENTIDAD  
DR. MODESTO SEARA VÁZQUEZ  
RECTOR



GOBIERNO DEL ESTADO  
DE OAXACA



## Programas y Proyectos de Inversión

**NO APLICA**



GOBIERNO DEL ESTADO  
DE OAXACA



UNCOS  
UNIVERSIDAD DE LA COSTA

RELACION DE BIENES INMUEBLES QUE COMPONEN EL PATRIMONIO  
DEL 01 DE ENERO AL 30 DE JUNIO DE 2022  
(Pesos)

CUENTA	DESCRIPCIÓN DEL BIEN	Saldo Final
12310	TERRENOS	102,349,312
12330	EDIFICIOS NO RESIDENCIALES	
12351	EDIFICACIÓN HABITACIONAL EN PROCESO	
12352	EDIFICACIÓN NO HABITACIONAL EN PROCESO	
12353	CONSTRUCCIÓN DE OBRAS PARA EL ABASTECIMIENTO DE AGUA, PETRÓLEO, GAS, ELECTRICIDAD Y TELECOMUNICACION	
12354	DIVISIÓN DE TERRENOS Y CONSTRUCCIÓN DE OBRAS DE URBANIZACIÓN EN PROCESO	
12355	CONSTRUCCIÓN DE VÍAS DE COMUNICACIÓN EN PROCESO	
12356	OTRAS CONSTRUCCIONES DE INGENIERÍA CIVIL U OBRA PESADA EN PROCESO	
12357	INSTALACIONES Y EQUIPAMIENTO EN CONSTRUCCIONES EN PROCESO	
12359	TRABAJOS DE ACABADOS EN EDIFICACIONES Y OTROS TRABAJOS ESPECIALIZADOS EN PROCESO	
12361	EDIFICACIÓN HABITACIONAL EN PROCESO	
12362	EDIFICACIÓN NO HABITACIONAL EN PROCESO	
12363	CONSTRUCCIÓN DE OBRAS PARA EL ABASTECIMIENTO DE AGUA, PETRÓLEO, GAS, ELECTRICIDAD Y TELECOMUNICACION	
12364	DIVISIÓN DE TERRENOS Y CONSTRUCCIÓN DE OBRAS DE URBANIZACIÓN	
12365	CONSTRUCCIÓN DE VÍAS DE COMUNICACIÓN EN PROCESO	
12366	OTRAS CONSTRUCCIONES DE INGENIERÍA CIVIL U OBRA PESADA EN PROCESO	
12367	INSTALACIONES Y EQUIPAMIENTO EN CONSTRUCCIONES EN PROCESO	
12369	TRABAJOS DE ACABADOS EN EDIFICACIONES Y OTROS TRABAJOS ESPECIALIZADOS EN PROCESO	
12390	OTROS BIENES INMUEBLES	
	SUMA TOTAL:	



GOBIERNO DEL ESTADO  
DE OAXACA

RELACION DE BIENES MUEBLES QUE COMPONEN EL PATRIMONIO  
DEL 01 DE ENERO AL 30 DE JUNIO DE 2022  
(Pesos)

CUENTA	DESCRIPCIÓN DEL BIEN	Saldo Final
12411	MUEBLES DE OFICINA Y ESTANTERÍA	46,180
12412	MUEBLES, EXCEPTO DE OFICINA Y ESTANTERÍA	40,350
12413	EQUIPO DE CÓMPUTO Y DE TECNOLOGÍAS DE LA INFORMACIÓN	2,396,024
12419	OTROS MOBILIARIOS Y EQUIPOS DE ADMINISTRACIÓN	80,171
12421	EQUIPOS Y APARATOS AUDIOVISUALES	348,019
12422	APARATOS DEPORTIVOS	0
12423	CÁMARAS FOTOGRÁFICAS Y DE VIDEO	29,828
12429	OTRO MOBILIARIO Y EQUIPO EDUCACIONAL Y RECREATIVO	432,796
12431	EQUIPO MÉDICO Y DE LABORATORIO	3,072,190
12432	INSTRUMENTAL MÉDICO Y DE LABORATORIO	147,098
12441	AUTOMÓVILES Y CAMIONES	300,000
12443	EQUIPO AEROSPAECIAL	
12445	EMBARCACIONES	
12449	OTROS EQUIPOS DE TRANSPORTE	
12450	EQUIPO DE DEFENSA Y SEGURIDAD	
12461	MAQUINARIA Y EQUIPO AGROPECUARIO	20,000
12462	MAQUINARIA Y EQUIPO INDUSTRIAL	7,300
12463	MAQUINARIA Y EQUIPO DE CONSTRUCCIÓN	
12464	SISTEMAS DE AIRE ACONDICIONADO, CALEFACCIÓN Y DE REFRIGERACIÓN INDUSTRIAL Y COMERCIAL	
12465	EQUIPO DE COMUNICACIÓN Y TELECOMUNICACIÓN	99,239
12466	EQUIPOS DE GENERACIÓN ELÉCTRICA, APARATOS Y ACCESORIOS ELÉCTRICOS	68,440
12467	HERRAMIENTAS Y MÁQUINAS-HERRAMIENTA	507,824
12469	OTROS EQUIPOS	199,549
12471	BIENES ARTISTICOS, CULTURALES Y CIENTIFICOS	
12483	AVES	
12484	OVINOS Y CAPRINOS	
12486	EQUINOS	
12487	ESPECIES MENORES Y DE ZOOLOGICO	
12488	ÁRBOLES Y PLANTAS	
12489	OTROS ACTIVOS BIOLÓGICOS	
	SUMA TOTAL:	7,795,006



GOBIERNO DEL ESTADO  
DE OAXACA



UNCOS  
UNIVERSIDAD DE LA COSTA

## RELACION DE CUENTAS BANCARIAS PRODUCTIVAS ESPECIFICAS

**NO APLICA**





GOBIERNO DEL ESTADO  
DE OAXACA



UNCOS  
UNIVERSIDAD DE LA COSTA

## RELACION DE ESQUEMAS BURSATILES Y COBERTURAS FINANCIERAS

**NO APLICA**



GOBIERNO DEL ESTADO  
DE OAXACA



UNIVERSIDAD DE LA COSTA  
Montos pagados por ayudas y subsidios

Concepto	Ayuda	Subsidio	Sector (económico o social)	Beneficiario	CURP	RFC	Monto Pagado
BECA ALIMENTARIA	BECA		SOCIAL	LOPEZ QUIROZ ROCIO ITZEL	LOQR981027MOCPRC09	LOQR981027	1,944.20
BECA ALIMENTARIA	BECA		SOCIAL	MEJIA VILLA ELIAZER	MEVE960317HOCJLLO9	MEVE960317	1,944.20
BECA ALIMENTARIA	BECA		SOCIAL	HERNANDEZ HERNANDEZ TATIANA	HEHT981104MOCRRT00	HEHT981104	1,944.20
BECA ALIMENTARIA	BECA		SOCIAL	HERNANDEZ GONZALEZ BERENICE	HEGB991208MOCNRN07	HEGB991208	1,944.20
BECA ALIMENTARIA	BECA		SOCIAL	MARTINEZ CRUZ JOSE LUIS	MACLO00331HOCRRSA3	MACLO00331	1,944.20
BECA ALIMENTARIA	BECA		SOCIAL	MANZANO CRUZ MIGUEL ANGEL	MACM000121HOCNRGA4	MACM000121	1,944.20
BECA ALIMENTARIA	BECA		SOCIAL	SALINAS VENTURA ANAHI	SAVA991215MOCLNNO5	SAVA991215	1,944.20
BECA ALIMENTARIA	BECA		SOCIAL	GRACIDA LOPEZ ADELITA YALINA	GALAO21010MOCRPPDA2	GALAO21010	1,944.20
BECA ALIMENTARIA	BECA		SOCIAL	RODRIGUEZ MARCOS DIEGO	ROMD970430HOCDRGO5	ROMD970430	1,944.20
BECA ALIMENTARIA	BECA		SOCIAL	OLMEDO ALAVEZ JUNIOR ESTEBAN	OEAJ030717HOCLLNA7	OEAJ030717	1,944.20
					TOTAL		19,442.00

Segundo Informe Trimestral Enero-Junio del ejercicio 2022

NOMBRE DEL ENTE PÚBLICO					
Estado de Situación Financiera Detallado - LDF					
Al 30 de Junio de 2022 y al 31 de diciembre de 2021					
(PESOS)					
Concepto	30 de Junio de 2022	31 de diciembre de 2021	Concepto	30 de Junio de 2022	31 de diciembre de 2021
<b>ACTIVO</b>			<b>PASIVO</b>		
<b>Activo Circulante</b>			<b>Pasivo Circulante</b>		
<b>Efectivo y Equivalentes</b>	<b>258,882</b>	<b>676,911</b>	<b>Cuentas por Pagar a Corto Plazo</b>	<b>2,413,989</b>	<b>2,820,822</b>
Efectivo	0	0	Servicios Personales por Pagar a Corto Plazo	0	0
Bancos/Tesorería	0	0	Proveedores por Pagar a Corto Plazo	13,477	13,477
Bancos/Dependencias y Otros	258,882	676,911	Contratistas por Obras Públicas por Pagar a Corto Plazo	96,202	96,202
Inversiones Temporales (Hasta 3 meses)	0	0	Participaciones y Aportaciones por Pagar a Corto Plazo	0	0
Fondos con Afectación Específica	0	0	Transferencias Otorgadas por Pagar a Corto Plazo	583,314	883,806
Depósitos de Fondos de Terceros en Garantía y/o Administración	0	0	Intereses, Comisiones y Otros Gastos de la Deuda Pública por Pagar a Corto Plazo	0	0
Otros Efectivos y Equivalentes	0	0	Retenciones y Contribuciones por Pagar a Corto Plazo	273,385	396,957
<b>Derechos a Recibir Efectivo o Equivalentes</b>	<b>2,150,111</b>	<b>2,138,916</b>	Devoluciones de la Ley de Ingresos por Pagar a Corto Plazo	0	0
Inversiones Financieras de Corto Plazo	0	0	Otras Cuentas por Pagar a Corto Plazo	1,447,611	1,430,380
Cuentas por Cobrar a Corto Plazo	0	0	<b>Documentos por Pagar a Corto Plazo</b>	<b>0</b>	<b>0</b>
Deudores Diversos por Cobrar a Corto Plazo	2,150,111	2,138,916	Documentos Comerciales por Pagar a Corto Plazo	0	0
Ingresos por Recuperar a Corto Plazo	0	0	Documentos con Contratistas por Obras Públicas por Pagar a Corto Plazo	0	0
Deudores por Anticipos de la Tesorería a Corto Plazo	0	0	Otros Documentos por Pagar a Corto Plazo	0	0
Préstamos Otorgados a Corto Plazo	0	0	<b>Porción a Corto Plazo de la Deuda Pública a Largo Plazo</b>	<b>0</b>	<b>0</b>
Otros Derechos a Recibir Efectivo o Equivalentes a Corto Plazo	0	0	Porción a Corto Plazo de la Deuda Pública	0	0
<b>Derechos a Recibir Bienes o Servicios</b>	<b>0</b>	<b>0</b>	Porción a Corto Plazo de Arrendamiento Financiero	0	0
Anticipo a Proveedores por Adquisición de Bienes y Prestación de Servicios a Corto Plazo	0	0	Títulos y Valores a Corto Plazo	0	0
Anticipo a Proveedores por Adquisición de Bienes Inmuebles y Muebles a Corto Plazo	0	0	<b>Pasivos Diferidos a Corto Plazo</b>	<b>0</b>	<b>0</b>
Anticipo a Proveedores por Adquisición de Bienes Intangibles a Corto Plazo	0	0	Ingresos Cobrados por Adelantado a Corto Plazo	0	0
Anticipo a Contratistas por Obras Públicas a Corto Plazo	0	0	Intereses Cobrados por Adelantado a Corto Plazo	0	0
Otros Derechos a Recibir Bienes o Servicios a Corto Plazo	0	0	Otros Pasivos Diferidos a Corto Plazo	0	0
<b>Inventarios</b>	<b>0</b>	<b>0</b>	<b>Fondos y Bienes de Terceros en Garantía y/o Administración a Corto Plazo</b>	<b>0</b>	<b>0</b>
Inventario de Mercancías para Venta	0	0	Fondos en Garantía a Corto Plazo	0	0
Inventario de Mercancías Terminadas	0	0	Fondos en Administración a Corto Plazo	0	0
Inventario de Mercancías en Proceso de Elaboración	0	0	Fondos Contingentes a Corto Plazo	0	0
Inventario de Materias Primas, Materiales y Suministros para Producción	0	0	Fondos de Fideicomisos, Mandatos y Contratos Análogos a Corto Plazo	0	0
Bienes en Tránsito	0	0	Otros Fondos de Terceros en Garantía y/o Administración a Corto Plazo	0	0
Almacenes	0	0	Valores y Bienes en Garantía a Corto Plazo	0	0
<b>Estimación por Pérdida o Deterioro de Activos Circulantes</b>	<b>0</b>	<b>0</b>	<b>Provisiones a Corto Plazo</b>	<b>0</b>	<b>0</b>
Estimaciones para Cuentas Incobrables por Derechos a Recibir Efectivo o Equivalentes	0	0	Provisión para Demandas y Juicios a Corto Plazo	0	0
Estimación por Deterioro de Inventarios	0	0	Provisión para Contingencias a Corto Plazo	0	0
<b>Otros Activos Circulantes</b>	<b>0</b>	<b>0</b>	Otras Provisiones a Corto Plazo	0	0
Valores en Garantía	0	0	<b>Otros Pasivos a Corto Plazo</b>	<b>0</b>	<b>0</b>
Bienes en Garantía (excluye depósitos de fondos)	0	0	Ingresos por Clasificar	0	0
Bienes Derivados de Embargos, Decomisos, Aseguramientos y Dación en Pago	0	0	Recaudación por Participar	0	0
Adquisición con Fondos de Terceros	0	0	Otros Pasivos Circulantes	0	0
<b>Total de Activos Circulantes</b>	<b>2,408,993</b>	<b>2,815,827</b>	<b>Total de Pasivos Circulantes</b>	<b>2,413,989</b>	<b>2,820,822</b>
<b>Activo No Circulante</b>			<b>Pasivo No Circulante</b>		
Inversiones Financieras a Largo Plazo	0	0	Cuentas por Pagar a Largo Plazo	0	0
Derechos a Recibir Efectivo o Equivalentes a Largo Plazo	0	0	Documentos por Pagar a Largo Plazo	0	0
Bienes Inmuebles, Infraestructura y Construcciones en Proceso	102,349,312	102,349,312	Deuda Pública a Largo Plazo	0	0
Bienes Muebles	7,795,006	7,759,480	Pasivos Diferidos a Largo Plazo	0	0
Activos Intangibles	19,314	19,314	Fondos y Bienes de Terceros en Garantía y/o en Administración a Largo Plazo	0	0
Depreciación, Deterioro y Amortización Acumulada de Bienes	0	-4,838,829	Provisiones a Largo Plazo	0	0
Activos Diferidos	0	0	<b>Total de Pasivos No Circulantes</b>	<b>0</b>	<b>0</b>
Estimación por Pérdida o Deterioro de Activos no Circulantes	0	0	<b>Total del Pasivo</b>	<b>2,413,989</b>	<b>2,820,822</b>
Otros Activos no Circulantes	0	0	<b>HACIENDA PÚBLICA/PATRIMONIO</b>		
<b>Total de Activos No Circulantes</b>	<b>105,324,804</b>	<b>105,324,804</b>	<b>Hacienda Pública/Patrimonio Contribuido</b>	<b>84,539,588</b>	<b>84,539,588</b>
<b>Total del Activo</b>	<b>107,733,797</b>	<b>108,140,631</b>	Aportaciones	0	0
			Donaciones de Capital	0	0
			Actualización de la Hacienda Pública/Patrimonio	84,539,588	84,539,588
			<b>Hacienda Pública/Patrimonio Generado</b>	<b>0</b>	<b>22,049,772</b>
			Resultados del Ejercicio (Ahorro/ Desahorro)	0	-1,269,552
			Resultados de Ejercicios Anteriores	0	22,049,772
			Revalúos	0	0
			Reservas	0	0
			Rectificaciones de Resultados de Ejercicios Anteriores	0	0
			<b>Exceso o Insuficiencia en la Actualización de la Hacienda Pública/Patrimonio</b>	<b>0</b>	<b>0</b>
			Resultado por Posición Monetaria	0	0
			Resultado por Tenencia de Activos no Monetarios	0	0
			<b>Total Hacienda Pública/Patrimonio</b>	<b>105,319,808</b>	<b>105,319,808</b>
			<b>Total del Pasivo y Hacienda Pública/Patrimonio</b>	<b>107,733,797</b>	<b>108,140,631</b>

**NOMBRE DEL ENTE PÚBLICO**  
**Balance Presupuestario - LDF**  
**Del 1 de enero al 30 de Junio de 2021**  
**(PESOS)**

Concepto	Estimado/ Aprobado	Devengado	Recaudado/ Pagado
<b>A. Ingresos Totales (A = A1+A2+A3)</b>	<b>14,721,382</b>	<b>8,984,402</b>	<b>7,548,290</b>
A1. Ingresos de Libre Disposición	14,721,382	8,984,402	7,548,290
A2. Transferencias Federales Etiquetadas	0	0	0
A3. Financiamiento Neto	0	0	0
<b>B. Egresos Presupuestarios<sup>1</sup> (B = B1+B2)</b>	<b>14,721,382</b>	<b>8,984,402</b>	<b>7,548,290</b>
B1. Gasto No Etiquetado (sin incluir Amortización de la Deuda Pública)	14,721,382	8,984,402	7,548,290
B2. Gasto Etiquetado (sin incluir Amortización de la Deuda Pública)	0	0	0
<b>C. Remanentes del Ejercicio Anterior (C = C1 + C2)</b>		<b>0</b>	<b>0</b>
C1. Remanentes de Ingresos de Libre Disposición aplicados en el periodo		0	0
C2. Remanentes de Transferencias Federales Etiquetadas aplicados en el periodo		0	0
<b>I. Balance Presupuestario (I = A - B + C)</b>	<b>0</b>	<b>0</b>	<b>0</b>
<b>II. Balance Presupuestario sin Financiamiento Neto (II = I - A3)</b>	<b>0</b>	<b>0</b>	<b>0</b>
<b>III. Balance Presupuestario sin Financiamiento Neto y sin Remanentes del Ejercicio Anterior (III = II - C)</b>	<b>0</b>	<b>0</b>	<b>0</b>

Concepto	Aprobado	Devengado	Pagado
<b>E. Intereses, Comisiones y Gastos de la Deuda (E = E1+E2)</b>	<b>0</b>	<b>0</b>	<b>0</b>
E1. Intereses, Comisiones y Gastos de la Deuda con Gasto No Etiquetado	0	0	0
E2. Intereses, Comisiones y Gastos de la Deuda con Gasto Etiquetado	0	0	0
<b>IV. Balance Primario (IV = III + E)</b>	<b>0</b>	<b>0</b>	<b>0</b>

Concepto	Estimado/ Aprobado	Devengado	Recaudado/ Pagado
<b>F. Financiamiento (F = F1 + F2)</b>	<b>0</b>	<b>0</b>	<b>0</b>
F1. Financiamiento con Fuente de Pago de Ingresos de Libre Disposición			
F2. Financiamiento con Fuente de Pago de Transferencias Federales Etiquetadas			
<b>G. Amortización de la Deuda (G = G1 + G2)</b>	<b>0</b>	<b>0</b>	<b>0</b>
G1. Amortización de la Deuda Pública con Gasto No Etiquetado			
G2. Amortización de la Deuda Pública con Gasto Etiquetado			
<b>A3. Financiamiento Neto (A3 = F - G)</b>	<b>0</b>	<b>0</b>	<b>0</b>

Concepto	Estimado/ Aprobado	Devengado	Recaudado/ Pagado
A1. Ingresos de Libre Disposición	14,721,382	8,984,402	7,548,290
<b>A3.1 Financiamiento Neto con Fuente de Pago de Ingresos de Libre Disposición (A3.1 = F1 - G1)</b>	<b>0</b>	<b>0</b>	<b>0</b>
F1. Financiamiento con Fuente de Pago de Ingresos de Libre Disposición			
G1. Amortización de la Deuda Pública con Gasto No Etiquetado			
B1. Gasto No Etiquetado (sin incluir Amortización de la Deuda Pública)	14,721,382	8,984,402	7,548,290
C1. Remanentes de Ingresos de Libre Disposición aplicados en el periodo			
<b>V. Balance Presupuestario de Recursos Disponibles (V = A1 + A3.1 - B1 + C1)</b>	<b>0</b>	<b>0</b>	<b>0</b>
<b>VI. Balance Presupuestario de Recursos Disponibles sin Financiamiento Neto (VI = V - A3.1)</b>	<b>0</b>	<b>0</b>	<b>0</b>

Concepto	Estimado/ Aprobado	Devengado	Recaudado/ Pagado
A2. Transferencias Federales Etiquetadas	0	0	0
<b>A3.2 Financiamiento Neto con Fuente de Pago de Transferencias Federales Etiquetadas (A3.2 = F2 - G2)</b>	<b>0</b>	<b>0</b>	<b>0</b>
F2. Financiamiento con Fuente de Pago de Transferencias Federales			
G2. Amortización de la Deuda Pública con Gasto Etiquetado			
B2. Gasto Etiquetado (sin incluir Amortización de la Deuda Pública)	0	0	0
C2. Remanentes de Transferencias Federales Etiquetadas aplicados en el periodo			
<b>VII. Balance Presupuestario de Recursos Etiquetados (VII = A2 + A3.2 - B2 + C2)</b>	<b>0</b>	<b>0</b>	<b>0</b>
<b>VIII. Balance Presupuestario de Recursos Etiquetados sin Financiamiento Neto (VIII = VII - A3.2)</b>	<b>0</b>	<b>0</b>	<b>0</b>

NOMBRE DEL ENTE PÚBLICO

Estado Analítico de Ingreso Detallado - LDF  
Del 1 de enero al 30 de Junio de 2022

Concepto	Ingreso					Diferencia
	Estimado	Ampliaciones/ (Reducciones)	Modificado	Devengado	Recaudado	
<b>Ingresos de Libre Disposición</b>						
A. Impuestos						
B. Cuotas y Aportaciones de Seguridad Social						
C. Contribuciones de Mejoras						
D. Derechos						
E. Productos						
F. Aprovechamientos						
G. Ingresos por Ventas de Bienes y Servicios						
<b>H. Participaciones (H=h1+h2+h3+h4+h5+h6+h7+h8+h9+h10+h11)</b>	0	0	0	0	0	0
h1) Fondo General de Participaciones						
h2) Fondo de Fomento Municipal						
h3) Fondo de Fiscalización y Recaudación						
h4) Fondo de Compensación						
h5) Fondo de Extracción de Hidrocarburos						
h6) Impuesto Especial Sobre Producción y Servicios						
h7) 0.136% de la Recaudación Federal Participable						
h8) 3.17% Sobre Extracción de Petróleo						
h9) Gasolinas y Diésel						
h10) Fondo del Impuesto Sobre la Renta						
h11) Fondo de Estabilización de los Ingresos de las Entidades Federativas						
<b>I. Incentivos Derivados de la Colaboración Fiscal (I=i1+i2+i3+i4+i5)</b>	0	0	0	0	0	0
i1) Tenencia o Uso de Vehículos						
i2) Fondo de Compensación ISAN						
i3) Impuesto Sobre Automóviles Nuevos						
i4) Fondo de Compensación de Repecos-Intermedios						
i5) Otros Incentivos Económicos						
J. Transferencias	14,721,382	-131,122	14,590,260	8,984,202	7,548,290	5,605,858
K. Convenios						
k1) Otros Convenios y Subsidios						
<b>L. Otros Ingresos de Libre Disposición (L=l1+l2)</b>	0	0	0	0	0	0
l1) Participaciones en Ingresos Locales						
l2) Otros Ingresos de Libre Disposición						
<b>I. Total de Ingresos de Libre Disposición (I=A+B+C+D+E+F+G+H+I+J+K+L)</b>	<b>14,721,382</b>	<b>-131,122</b>	<b>14,590,260</b>	<b>8,984,202</b>	<b>7,548,290</b>	<b>5,605,858</b>
<b>Ingresos Excedentes de Ingresos de Libre Disposición</b>						
<b>Transferencias Federales Etiquetadas</b>						
<b>A. Aportaciones (A=a1+a2+a3+a4+a5+a6+a7+a8)</b>	0	0	0	0	0	0
a1) Fondo de Aportaciones para la Nómina Educativa y Gasto Operativo						
a2) Fondo de Aportaciones para los Servicios de Salud						
a3) Fondo de Aportaciones para la Infraestructura Social						
a4) Fondo de Aportaciones para el Fortalecimiento de los Municipios y de las Demarcaciones Territoriales del Distrito Federal						
a5) Fondo de Aportaciones Múltiples						
a6) Fondo de Aportaciones para la Educación Tecnológica y de Adultos						
a7) Fondo de Aportaciones para la Seguridad Pública de los Estados y del Distrito Federal						
a8) Fondo de Aportaciones para el Fortalecimiento de las Entidades Federativas						
<b>B. Convenios (B=b1+b2+b3+b4)</b>	0	0	0	0	0	0
b1) Convenios de Protección Social en Salud						
b2) Convenios de Descentralización						
b3) Convenios de Reasignación						
b4) Otros Convenios y Subsidios						
<b>C. Fondos Distintos de Aportaciones (C=c1+c2)</b>	0	0	0	0	0	0
c1) Fondo para Entidades Federativas y Municipios Productores de Hidrocarburos						
c2) Fondo Minero						
D. Transferencias, Subsidios y Subvenciones, y Pensiones y Jubilaciones						
E. Otras Transferencias Federales Etiquetadas		0	0	0	0	0
<b>II. Total de Transferencias Federales Etiquetadas (II = A + B + C + D + E)</b>	<b>0</b>	<b>0</b>	<b>0</b>	<b>0</b>	<b>0</b>	<b>0</b>
<b>III. Ingresos Derivados de Financiamientos (III = A)</b>	0	0	0	0	0	0
A. Ingresos Derivados de Financiamientos						
<b>IV. Total de Ingresos (IV = I + II + III)</b>	<b>14,721,382</b>	<b>-131,122</b>	<b>14,590,260</b>	<b>8,984,202</b>	<b>7,548,290</b>	<b>5,605,858</b>
<b>Datos Informativos</b>						
1. Ingresos Derivados de Financiamientos con Fuente de Pago de Ingresos de Libre Disposición						
2. Ingresos Derivados de Financiamientos con Fuente de Pago de Transferencias Federales Etiquetadas						
<b>3. Ingresos Derivados de Financiamientos (3 = 1 + 2)</b>	<b>0</b>	<b>0</b>	<b>0</b>	<b>0</b>	<b>0</b>	<b>0</b>

<b>NOMBRE DE LA UR</b> <b>Informe Analítico de la Deuda Pública y Otros Pasivos - LDF</b> <b>Del 1 de enero al 30 de Junio de 2022</b> <b>(PESOS)</b>							
Denominación de la Deuda Pública y Otros Pasivos	Saldo al 31 de diciembre de 2021(d)	Disposiciones del Periodo (e)	Amortizaciones del Periodo (f)	Revaluaciones, Reclasificaciones y Otros Ajustes (g)	Saldo Final del Periodo (h) h=d+e-f+g	Pago de Intereses del Periodo (i)	Pago de Comisiones y demás costos asociados durante el Periodo (j)
<b>1. Deuda Pública (1=A+B)</b>							
A. Corto Plazo (A=a1+a2+a3)							
a1) Instituciones de Crédito							
a2) Títulos y Valores							
a3) Arrendamientos Financieros							
B. Largo Plazo (B=b1+b2+b3)							
b1) Instituciones de Crédito							
b2) Títulos y Valores							
b3) Arrendamientos Financieros							
<b>2. Otros Pasivos</b>	<b>2,820,822</b>				<b>2,413,989</b>		
<b>3. Total de la Deuda Pública y Otros Pasivos (3=1+2)</b>	<b>2,820,822</b>				<b>2,413,989</b>		
<b>4. Deuda Contingente 1 (Informativo)</b>							
A. Deuda Contingente 1							
B. Deuda Contingente 2							
C. Deuda Contingente XX							
<b>5. Valor de Instrumentos Bono Cupón Cero 2 (Informativo)</b>							
A. Instrumento Bono Cupón Cero 1							
B. Instrumento Bono Cupón Cero 2							
C. Instrumento Bono Cupón Cero XX							

- 1 Se refiere a cualquier Financiamiento sin fuente o garantía de pago definida, que sea asumida de manera solidaria o subsidiaria por las Entidades Federativas con sus Municipios, organismos descentralizados y empresas de participación estatal mayoritaria y fideicomisos, locales o municipales, y por los Municipios con sus respectivos organismos descentralizados y empresas de participación municipal mayoritaria.
- 2 Se refiere al valor del Bono Cupón Cero que respalda el pago de los créditos asociados al mismo (Activo).

Obligaciones a Corto Plazo (k)	Monto Contratado (l)	Plazo Pactado (m)	Tasa de Interés (n)	Comisiones y Costos Relacionados (o)	Tasa Efectiva (p)
<b>6. Obligaciones a Corto Plazo (Informativo)</b>					
A. Crédito 1					
B. Crédito 2					
C. Crédito XX					

NOMBRE DEL ENTE PÚBLICO  
 Informe Analítico de Obligaciones Diferentes de Financiamientos -LDF  
 Del 1 de enero al 30 de Junio de 2022  
 (PESOS)

Denominación de las Obligaciones Diferentes de Financiamiento (c )	Fecha del Contrato (d)	Fecha de inicio de operación del proyecto (e)	Fecha de vencimiento (f)	Monto de la inversión pactado (g)	Plazo pactado (h)	Monto promedio mensual del pago de la contraprestación (i)	Monto promedio mensual del pago de la contraprestación correspondiente al pago de inversión (j)	Monto pagado de la inversión al 30 de XXXX de 20XX (k)	Monto pagado de la inversión actualizado al 30 de XXXX de 20XX (l)	Saldo pendiente por pagar de la inversión al 30 de XXXX de 20XX (m = g - l)
<b>A. Asociaciones Público Privadas (APP's) (A=a+b+c+d)</b> a) APP 1 b) APP 2 c) APP 3 d) APP XX  <b>B. Otros Instrumentos (B=a+b+c+d)</b> a) Otro Instrumento 1 b) Otro Instrumento 2 c) Otro Instrumento 3 d) Otro Instrumento XX  <b>C. Total de Obligaciones Diferentes de Financiamiento (C=A+B)</b>				No aplica						

NOMBRE DEL ENTE PÚBLICO

Estado Analítico del Ejercicio del Presupuesto de Egresos Detallado - LDF

Clasificación por Objeto del Gasto (Capítulo y Concepto)

Del 1 de enero al 30 de Junio de 2022

(PESOS)

Concepto	Egresos					Subejercicio
	Aprobado	Ampliaciones/ (Reducciones)	Modificado	Devengado	Pagado	
<b>I. Gasto No Etiquetado (I=A+B+C+D+E+F+G+H+I)</b>	<b>14,721,382</b>	<b>-131,122</b>	<b>14,590,260</b>	<b>8,984,402</b>	<b>7,548,290</b>	<b>5,605,858</b>
A. Servicios Personales (A=a1+a2+a3+a4+a5+a6+a7)	0	0	0	0	0	0
a1) Remuneraciones al Personal de Carácter Permanente	0	0	0	0	0	0
a2) Remuneraciones al Personal de Carácter Transitorio	0	0	0	0	0	0
a3) Remuneraciones Adicionales y Especiales	0	0	0	0	0	0
a4) Seguridad Social	0	0	0	0	0	0
a5) Otras Prestaciones Sociales y Económicas	0	0	0	0	0	0
a6) Previsiones	0	0	0	0	0	0
a7) Pago de Estímulos a Servidores Públicos	0	0	0	0	0	0
B. Materiales y Suministros (B=b1+b2+b3+b4+b5+b6+b7+b8+b9)	0	0	0	0	0	0
b1) Materiales de Administración, Emisión de Documentos y Artículos Oficiales	0	0	0	0	0	0
b2) Alimentos y Utensilios	0	0	0	0	0	0
b3) Materias Primas y Materiales de Producción y Comercialización	0	0	0	0	0	0
b4) Materiales y Artículos de Construcción y de Reparación	0	0	0	0	0	0
b5) Productos Químicos, Farmacéuticos y de Laboratorio	0	0	0	0	0	0
b6) Combustibles, Lubricantes y Aditivos	0	0	0	0	0	0
b7) Vestuario, Blancos, Prendas de Protección y Artículos Deportivos	0	0	0	0	0	0
b8) Materiales y Suministros Para Seguridad	0	0	0	0	0	0
b9) Herramientas, Refacciones y Accesorios Menores	0	0	0	0	0	0
C. Servicios Generales (C=c1+c2+c3+c4+c5+c6+c7+c8+c9)	0	0	0	0	0	0
c1) Servicios Básicos	0	0	0	0	0	0
c2) Servicios de Arrendamiento	0	0	0	0	0	0
c3) Servicios Profesionales, Científicos, Técnicos y Otros Servicios	0	0	0	0	0	0
c4) Servicios Financieros, Bancarios y Comerciales	0	0	0	0	0	0
c5) Servicios de Instalación, Reparación, Mantenimiento y Conservación	0	0	0	0	0	0
c6) Servicios de Comunicación Social y Publicidad	0	0	0	0	0	0
c7) Servicios de Traslado y Viáticos	0	0	0	0	0	0
c8) Servicios Oficiales	0	0	0	0	0	0
c9) Otros Servicios Generales	0	0	0	0	0	0
D. Transferencias, Asignaciones, Subsidios y Otras Ayudas (D=d1+d2+d3+d4+d5+d6+d7+d8+d9)	14,721,382	-131,122	14,590,260	8,984,402	7,548,290	5,605,858
d1) Transferencias Internas y Asignaciones al Sector Público	14,691,382	-133,152	14,558,230	8,964,960	7,532,764	5,593,270
d2) Transferencias al Resto del Sector Público	0	0	0	0	0	0
d3) Subsidios y Subvenciones	0	0	0	0	0	0
d4) Ayudas Sociales	30,000	2,030	32,030	19,442	15,527	12,588
d5) Pensiones y Jubilaciones	0	0	0	0	0	0
d6) Transferencias a Fideicomisos, Mandatos y Otros Análogos	0	0	0	0	0	0
d7) Transferencias a la Seguridad Social	0	0	0	0	0	0
d8) Donativos	0	0	0	0	0	0
d9) Transferencias al Exterior	0	0	0	0	0	0
E. Bienes Muebles, Inmuebles e Intangibles (E=e1+e2+e3+e4+e5+e6+e7+e8+e9)	0	0	0	0	0	0
e1) Mobiliario y Equipo de Administración	0	0	0	0	0	0
e2) Mobiliario y Equipo Educativo y Recreativo	0	0	0	0	0	0
e3) Equipo e Instrumental Médico y de Laboratorio	0	0	0	0	0	0
e4) Vehículos y Equipo de Transporte	0	0	0	0	0	0
e5) Equipo de Defensa y Seguridad	0	0	0	0	0	0
e6) Maquinaria, Otros Equipos y Herramientas	0	0	0	0	0	0
e7) Activos Biológicos	0	0	0	0	0	0
e8) Bienes Inmuebles	0	0	0	0	0	0
e9) Activos Intangibles	0	0	0	0	0	0
F. Inversión Pública (F=f1+f2+f3)	0	0	0	0	0	0
f1) Obra Pública en Bienes de Dominio Público	0	0	0	0	0	0
f2) Obra Pública en Bienes Propios	0	0	0	0	0	0
f3) Proyectos Productivos y Acciones de Fomento	0	0	0	0	0	0
G. Inversiones Financieras y Otras Provisiones (G=g1+g2+g3+g4+g5+g6+g7)	0	0	0	0	0	0
g1) Inversiones Para el Fomento de Actividades Productivas	0	0	0	0	0	0
g2) Acciones y Participaciones de Capital	0	0	0	0	0	0
g3) Compra de Títulos y Valores	0	0	0	0	0	0
g4) Concesión de Préstamos	0	0	0	0	0	0
g5) Inversiones en Fideicomisos, Mandatos y Otros Análogos	0	0	0	0	0	0
Fideicomiso de Desastres Naturales (Informativo)	0	0	0	0	0	0
g6) Otras Inversiones Financieras	0	0	0	0	0	0
g7) Provisiones para Contingencias y Otras Erogaciones Especiales	0	0	0	0	0	0
H. Participaciones y Aportaciones (H=h1+h2+h3)	0	0	0	0	0	0
h1) Participaciones	0	0	0	0	0	0
h2) Aportaciones	0	0	0	0	0	0
h3) Convenios	0	0	0	0	0	0
I. Deuda Pública (I=i1+i2+i3+i4+i5+i6+i7)	0	0	0	0	0	0
i1) Amortización de la Deuda Pública	0	0	0	0	0	0
i2) Intereses de la Deuda Pública	0	0	0	0	0	0
i3) Comisiones de la Deuda Pública	0	0	0	0	0	0
i4) Gastos de la Deuda Pública	0	0	0	0	0	0
i5) Costo por Coberturas	0	0	0	0	0	0
i6) Apoyos Financieros	0	0	0	0	0	0
i7) Adeudos de Ejercicios Fiscales Anteriores (ADEFAS)	0	0	0	0	0	0



Concepto	Egresos					Subejercicio
	Aprobado	Ampliaciones/ (Reducciones)	Modificado	Devengado	Pagado	
<b>II. Gasto Etiquetado (II=A+B+C+D+E+F+G+H+I)</b>	<b>0</b>	<b>0</b>	<b>0</b>	<b>0</b>	<b>0</b>	<b>0</b>
A. Servicios Personales (A=a1+a2+a3+a4+a5+a6+a7)	0	0	0	0	0	0
a1) Remuneraciones al Personal de Carácter Permanente	0	0	0	0	0	0
a2) Remuneraciones al Personal de Carácter Transitorio	0	0	0	0	0	0
a3) Remuneraciones Adicionales y Especiales	0	0	0	0	0	0
a4) Seguridad Social	0	0	0	0	0	0
a5) Otras Prestaciones Sociales y Económicas	0	0	0	0	0	0
a6) Previsiones	0	0	0	0	0	0
a7) Pago de Estímulos a Servidores Públicos	0	0	0	0	0	0
B. Materiales y Suministros (B=b1+b2+b3+b4+b5+b6+b7+b8+b9)	0	0	0	0	0	0
b1) Materiales de Administración, Emisión de Documentos y Artículos Oficiales	0	0	0	0	0	0
b2) Alimentos y Utensilios	0	0	0	0	0	0
b3) Materias Primas y Materiales de Producción y Comercialización	0	0	0	0	0	0
b4) Materiales y Artículos de Construcción y de Reparación	0	0	0	0	0	0
b5) Productos Químicos, Farmacéuticos y de Laboratorio	0	0	0	0	0	0
b6) Combustibles, Lubricantes y Aditivos	0	0	0	0	0	0
b7) Vestuario, Blancos, Prendas de Protección y Artículos Deportivos	0	0	0	0	0	0
b8) Materiales y Suministros Para Seguridad	0	0	0	0	0	0
b9) Herramientas, Refacciones y Accesorios Menores	0	0	0	0	0	0
C. Servicios Generales (C=c1+c2+c3+c4+c5+c6+c7+c8+c9)	0	0	0	0	0	0
c1) Servicios Básicos	0	0	0	0	0	0
c2) Servicios de Arrendamiento	0	0	0	0	0	0
c3) Servicios Profesionales, Científicos, Técnicos y Otros Servicios	0	0	0	0	0	0
c4) Servicios Financieros, Bancarios y Comerciales	0	0	0	0	0	0
c5) Servicios de Instalación, Reparación, Mantenimiento y Conservación	0	0	0	0	0	0
c6) Servicios de Comunicación Social y Publicidad	0	0	0	0	0	0
c7) Servicios de Traslado y Viáticos	0	0	0	0	0	0
c8) Servicios Oficiales	0	0	0	0	0	0
c9) Otros Servicios Generales	0	0	0	0	0	0
D. Transferencias, Asignaciones, Subsidios y Otras Ayudas (D=d1+d2+d3+d4+d5+d6+d7+d8+d9)	0	0	0	0	0	0
d1) Transferencias Internas y Asignaciones al Sector Público	0	0	0	0	0	0
d2) Transferencias al Resto del Sector Público	0	0	0	0	0	0
d3) Subsidios y Subvenciones	0	0	0	0	0	0
d4) Ayudas Sociales	0	0	0	0	0	0
d5) Pensiones y Jubilaciones	0	0	0	0	0	0
d6) Transferencias a Fideicomisos, Mandatos y Otros Análogos	0	0	0	0	0	0
d7) Transferencias a la Seguridad Social	0	0	0	0	0	0
d8) Donativos	0	0	0	0	0	0
d9) Transferencias al Exterior	0	0	0	0	0	0
E. Bienes Muebles, Inmuebles e Intangibles (E=e1+e2+e3+e4+e5+e6+e7+e8+e9)	0	0	0	0	0	0
e1) Mobiliario y Equipo de Administración	0	0	0	0	0	0
e2) Mobiliario y Equipo Educativo y Recreativo	0	0	0	0	0	0
e3) Equipo e Instrumental Médico y de Laboratorio	0	0	0	0	0	0
e4) Vehículos y Equipo de Transporte	0	0	0	0	0	0
e5) Equipo de Defensa y Seguridad	0	0	0	0	0	0
e6) Maquinaria, Otros Equipos y Herramientas	0	0	0	0	0	0
e7) Activos Biológicos	0	0	0	0	0	0
e8) Bienes Inmuebles	0	0	0	0	0	0
e9) Activos Intangibles	0	0	0	0	0	0
F. Inversión Pública (F=f1+f2+f3)	0	0	0	0	0	0
f1) Obra Pública en Bienes de Dominio Público	0	0	0	0	0	0
f2) Obra Pública en Bienes Propios	0	0	0	0	0	0
f3) Proyectos Productivos y Acciones de Fomento	0	0	0	0	0	0
G. Inversiones Financieras y Otras Provisiones (G=g1+g2+g3+g4+g5+g6+g7)	0	0	0	0	0	0
g1) Inversiones Para el Fomento de Actividades Productivas	0	0	0	0	0	0
g2) Acciones y Participaciones de Capital	0	0	0	0	0	0
g3) Compra de Títulos y Valores	0	0	0	0	0	0
g4) Concesión de Préstamos	0	0	0	0	0	0
g5) Inversiones en Fideicomisos, Mandatos y Otros Análogos Fideicomiso de Desastres Naturales (Informativo)	0	0	0	0	0	0
g6) Otras Inversiones Financieras	0	0	0	0	0	0
g7) Provisiones para Contingencias y Otras Erogaciones Especiales	0	0	0	0	0	0
H. Participaciones y Aportaciones (H=h1+h2+h3)	0	0	0	0	0	0
h1) Participaciones	0	0	0	0	0	0
h2) Aportaciones	0	0	0	0	0	0
h3) Convenios	0	0	0	0	0	0
I. Deuda Pública (I=i1+i2+i3+i4+i5+i6+i7)	0	0	0	0	0	0
i1) Amortización de la Deuda Pública	0	0	0	0	0	0
i2) Intereses de la Deuda Pública	0	0	0	0	0	0
i3) Comisiones de la Deuda Pública	0	0	0	0	0	0
i4) Gastos de la Deuda Pública	0	0	0	0	0	0
i5) Costo por Coberturas	0	0	0	0	0	0
i6) Apoyos Financieros	0	0	0	0	0	0
i7) Adeudos de Ejercicios Fiscales Anteriores (ADEFAS)	0	0	0	0	0	0
<b>III. Total de Egresos (III = I + II)</b>	<b>14,721,382</b>	<b>-131,122</b>	<b>14,590,260</b>	<b>8,984,402</b>	<b>7,548,290</b>	<b>5,605,858</b>

**NOMBRE DEL ENTE PÚBLICO**

**Estado Analítico del Ejercicio del Presupuesto de Egresos Detallado - LDF**  
**Clasificación Administrativa**  
**Del 1 de enero al 30 de Junio de 2022**  
**(PESOS)**

Concepto	Egresos					Subejercicio
	Aprobado	Ampliaciones/ (Reducciones)	Modificado	Devengado	Pagado	
<b>I. Gasto No Etiquetado (I=A)</b>	<b>14,721,382</b>	<b>-131,122</b>	<b>14,590,260</b>	<b>8,984,402</b>	<b>7,548,290</b>	<b>5,605,858</b>
544 UNIVERSIDAD DE LA COSTA	14,721,382	-131,122	14,590,260	8,984,402	7,548,290	5,605,858
<b>II. Gasto Etiquetado (II=A)</b>	<b>0</b>	<b>0</b>	<b>0</b>	<b>0</b>	<b>0</b>	<b>0</b>
544 UNIVERSIDAD DE LA COSTA						
<b>III. Total de Egresos (III = I + II)</b>	<b>14,721,382</b>	<b>-131,122</b>	<b>14,590,260</b>	<b>8,984,402</b>	<b>7,548,290</b>	<b>5,605,858</b>

**NOMBRE DEL ENTE PÚBLICO**  
**Estado Analítico del Ejercicio del Presupuesto de Egresos Detallado - LDF**  
**Clasificación Funcional (Finalidad y Función)**  
**Del 1 de enero al 30 de Junio de 2022**  
**(PESOS)**

Concepto	Egresos					Subejercicio
	Aprobado	Ampliaciones/ (Reducciones)	Modificado	Devengado	Pagado	
<b>I. Gasto No Etiquetado (I=A+B+C+D)</b>	<b>14,721,382</b>	<b>-131,122</b>	<b>14,590,260</b>	<b>8,984,402</b>	<b>7,548,290</b>	<b>5,605,858</b>
<b>A. Gobierno (A=a1+a2+a3+a4+a5+a6+a7+a8)</b>	<b>0</b>	<b>0</b>	<b>0</b>	<b>0</b>	<b>0</b>	<b>0</b>
a1) Legislación	0	0	0	0	0	0
a2) Justicia	0	0	0	0	0	0
a3) Coordinación de la Política de Gobierno	0	0	0	0	0	0
a4) Relaciones Exteriores	0	0	0	0	0	0
a5) Asuntos Financieros y Hacendarios	0	0	0	0	0	0
a6) Seguridad Nacional	0	0	0	0	0	0
a7) Asuntos de Orden Público y de Seguridad Interior	0	0	0	0	0	0
a8) Otros Servicios Generales	0	0	0	0	0	0
<b>B. Desarrollo Social (B=b1+b2+b3+b4+b5+b6+b7)</b>	<b>14,721,382</b>	<b>-131,122</b>	<b>14,590,260</b>	<b>8,984,402</b>	<b>7,548,290</b>	<b>5,605,858</b>
b1) Protección Ambiental	0	0	0	0	0	0
b2) Vivienda y Servicios a la Comunidad	0	0	0	0	0	0
b3) Salud	0	0	0	0	0	0
b4) Recreación, Cultura y Otras Manifestaciones Sociales	0	0	0	0	0	0
b5) Educación	14,721,382	-131,122	14,590,260	8,984,402	7,548,290	5,605,858
b6) Protección Social	0	0	0	0	0	0
b7) Otros Asuntos Sociales	0	0	0	0	0	0
<b>C. Desarrollo Económico (C=c1+c2+c3+c4+c5+c6+c7+c8+c9)</b>	<b>0</b>	<b>0</b>	<b>0</b>	<b>0</b>	<b>0</b>	<b>0</b>
c1) Asuntos Económicos, Comerciales y Laborales en General	0	0	0	0	0	0
c2) Agropecuaria, Silvicultura, Pesca y Caza	0	0	0	0	0	0
c3) Combustibles y Energía	0	0	0	0	0	0
c4) Minería, Manufacturas y Construcción	0	0	0	0	0	0
c5) Transporte	0	0	0	0	0	0
c6) Comunicaciones	0	0	0	0	0	0
c7) Turismo	0	0	0	0	0	0
c8) Ciencia, Tecnología e Innovación	0	0	0	0	0	0
c9) Otras Industrias y Otros Asuntos Económicos	0	0	0	0	0	0
<b>D. Otras No Clasificadas en Funciones Anteriores (D=d1+d2+d3+d4)</b>	<b>0</b>	<b>0</b>	<b>0</b>	<b>0</b>	<b>0</b>	<b>0</b>
d1) Transacciones de la Deuda Pública / Costo Financiero de la	0	0	0	0	0	0
d2) Transferencias, Participaciones y Aportaciones Entre Diferentes Niveles y Órdenes de Gobierno	0	0	0	0	0	0
d3) Saneamiento del Sistema Financiero	0	0	0	0	0	0
d4) Adeudos de Ejercicios Fiscales Anteriores	0	0	0	0	0	0
<b>II: Gasto Etiquetado (II=A+B+C+D)</b>	<b>0</b>	<b>0</b>	<b>0</b>	<b>0</b>	<b>0</b>	<b>0</b>
<b>A. Gobierno (A=a1+a2+a3+a4+a5+a6+a7+a8)</b>	<b>0</b>	<b>0</b>	<b>0</b>	<b>0</b>	<b>0</b>	<b>0</b>
a1) Legislación	0	0	0	0	0	0
a2) Justicia	0	0	0	0	0	0
a3) Coordinación de la Política de Gobierno	0	0	0	0	0	0
a4) Relaciones Exteriores	0	0	0	0	0	0
a5) Asuntos Financieros y Hacendarios	0	0	0	0	0	0
a6) Seguridad Nacional	0	0	0	0	0	0
a7) Asuntos de Orden Público y de Seguridad Interior	0	0	0	0	0	0
a8) Otros Servicios Generales	0	0	0	0	0	0
<b>B. Desarrollo Social (B=b1+b2+b3+b4+b5+b6+b7)</b>	<b>0</b>	<b>0</b>	<b>0</b>	<b>0</b>	<b>0</b>	<b>0</b>
b1) Protección Ambiental	0	0	0	0	0	0
b2) Vivienda y Servicios a la Comunidad	0	0	0	0	0	0
b3) Salud	0	0	0	0	0	0
b4) Recreación, Cultura y Otras Manifestaciones Sociales	0	0	0	0	0	0
b5) Educación	0	0	0	0	0	0
b6) Protección Social	0	0	0	0	0	0
b7) Otros Asuntos Sociales	0	0	0	0	0	0
<b>C. Desarrollo Económico (C=c1+c2+c3+c4+c5+c6+c7+c8+c9)</b>	<b>0</b>	<b>0</b>	<b>0</b>	<b>0</b>	<b>0</b>	<b>0</b>
c1) Asuntos Económicos, Comerciales y Laborales en General	0	0	0	0	0	0
c2) Agropecuaria, Silvicultura, Pesca y Caza	0	0	0	0	0	0
c3) Combustibles y Energía	0	0	0	0	0	0
c4) Minería, Manufacturas y Construcción	0	0	0	0	0	0
c5) Transporte	0	0	0	0	0	0
c6) Comunicaciones	0	0	0	0	0	0
c7) Turismo	0	0	0	0	0	0
c8) Ciencia, Tecnología e Innovación	0	0	0	0	0	0
c9) Otras Industrias y Otros Asuntos Económicos	0	0	0	0	0	0
<b>D. Otras No Clasificadas en Funciones Anteriores (D=d1+d2+d3+d4)</b>	<b>0</b>	<b>0</b>	<b>0</b>	<b>0</b>	<b>0</b>	<b>0</b>
d1) Transacciones de la Deuda Pública / Costo Financiero de la	0	0	0	0	0	0
d2) Transferencias, Participaciones y Aportaciones Entre Diferentes Niveles y Órdenes de Gobierno	0	0	0	0	0	0
d3) Saneamiento del Sistema Financiero	0	0	0	0	0	0
d4) Adeudos de Ejercicios Fiscales Anteriores	0	0	0	0	0	0
<b>III. Total de Egresos (III = I + II)</b>	<b>14,721,382</b>	<b>-131,122</b>	<b>14,590,260</b>	<b>8,984,402</b>	<b>7,548,290</b>	<b>5,605,858</b>

**NOMBRE DEL ENTE PÚBLICO**

**Estado Analítico del Ejercicio del Presupuesto de Egresos Detallado - LDF  
Clasificación de Servicios Personales por Categoría  
Del 1 de enero al 30 de Junio de 2022  
(PESOS)**

Concepto	Egresos					Subejercicio
	Aprobado	Ampliaciones/ (Reducciones)	Modificado	Devengado	Pagado	
<b>I. Gasto No Etiquetado (I=A+B+C+D+E+F)</b>	<b>13,213,110</b>	<b>0</b>	<b>13,213,110</b>	<b>7,997,777</b>	<b>6,812,847</b>	<b>5,215,333</b>
A. Personal Administrativo						0
B. Magisterio	13,213,110	0	13,213,110	7,997,777	6,812,847	5,215,333
C. Servicios de Salud (C=c1+c2)	0	0	0	0	0	0
c1) Personal Administrativo						0
c2) Personal Médico, paramédico y afín						0
D. Seguridad Pública						0
E. Gastos asociados a la implementación de nuevas leyes federales o reformas a las mismas (E=e1+e2)	0	0	0	0	0	0
e1) Nombre del Programa o Ley 1						0
e2) Nombre del Programa o Ley 2						0
F. Sentencias laborales definitivas						0
<b>II. Gasto Etiquetado (I=A+B+C+D+E+F)</b>	<b>0</b>	<b>0</b>	<b>0</b>	<b>0</b>	<b>0</b>	<b>0</b>
A. Personal Administrativo						0
B. Magisterio						0
C. Servicios de Salud (C=c1+c2)	0	0	0	0	0	0
c1) Personal Administrativo						0
c2) Personal Médico, paramédico y afín						0
D. Seguridad Pública						0
E. Gastos asociados a la implementación de nuevas leyes federales o reformas a las mismas (E=e1+e2)	0	0	0	0	0	0
e1) Nombre del Programa o Ley 1						0
e2) Nombre del Programa o Ley 2						0
F. Sentencias laborales definitivas						0
<b>III. Total de Gasto en Servicios Personales (III = I + II)</b>	<b>13,213,110</b>	<b>0</b>	<b>13,213,110</b>	<b>7,997,777</b>	<b>6,812,847</b>	<b>5,215,333</b>

NOMBRE DEL ENTE PÚBLICO  
Informe sobre Estudios Actuariales - LDF

	Pensiones y jubilaciones	Salud	Riesgos de trabajo	Invalidez y vida	Otras prestaciones sociales
<p><b>Tipo de Sistema</b> Prestación laboral o Fondo general para trabajadores del estado o Beneficio definido, Contribución definida o Mixto</p> <p><b>Población afiliada</b> Activos Edad máxima Edad mínima Edad promedio Pensionados y Jubilados Edad máxima Edad mínima Edad promedio Beneficiarios Promedio de años de servicio (trabajadores activos) Aportación individual al plan de pensión como % del salario Aportación del ente público al plan de pensión como % del salario Crecimiento esperado de los pensionados y jubilados (como %) Crecimiento esperado de los activos (como %) Edad de Jubilación o Pensión Esperanza de vida</p> <p><b>Ingresos del Fondo</b> Ingresos Anuales al Fondo de Pensiones</p> <p><b>Nómina anual</b> Activos Pensionados y Jubilados Beneficiarios de Pensionados y Jubilados</p> <p><b>Monto mensual por pensión</b> Máximo Mínimo Promedio</p> <p><b>Monto de la reserva</b></p> <p><b>Valor presente de las obligaciones</b> Pensiones y Jubilaciones en curso de pago Generación actual Generaciones futuras</p> <p><b>Valor presente de las contribuciones asociadas a los sueldos futuros de cotización</b> Generación actual Generaciones futuras</p> <p><b>Valor presente de aportaciones futuras</b> Generación actual Generaciones futuras Otros Ingresos</p> <p><b>Déficit/superávit actuarial</b> Generación actual Generaciones futuras</p> <p><b>Periodo de suficiencia</b> Año de descapitalización Tasa de rendimiento</p> <p><b>Estudio actuarial</b> Año de elaboración del estudio actuarial Empresa que elaboró el estudio actuarial</p>					

No aplica



GOBIERNO DEL ESTADO  
DE OAXACA

# UNIVERSIDAD DE LA SIERRA JUÁREZ



GOBIERNO DEL ESTADO  
DE OAXACA



## (RESULTADOS GENERALES)

La Universidad de la Sierra Juárez (UNSIJ) es un mecanismo de desarrollo para la región de la Sierra Norte, del Estado de Oaxaca, como Centro de Educación Superior e Investigación Científica, enfocado a la formación, especialización y desarrollo integral de profesionales en diversos aspectos de las necesidades del país, así como para generar empresas y coadyuvar al desarrollo sustentable local, regional, estatal y nacional, fomentando constantemente la dignificación del trabajo, la honestidad y el respeto a los valores. Como se establece en su decreto de creación de fecha 23 de Abril de 2005, procura la transformación positiva de la mentalidad de los jóvenes para brindarles: una educación superior; la investigación en las ciencias naturales, sociales y humanísticas; la difusión de la cultura y promoción del desarrollo, como los instrumentos de defensa que les permitan enfrentarse a los nuevos problemas de un mundo globalizado.

A través de su oferta educativa, la UNSIJ asegura la equidad de acceso a la educación de calidad, mediante programas educativos con pertinencia académica y relevancia social, que garantizan una cobertura acorde a la distribución poblacional y territorial del estado de Oaxaca, y en particular de la Región de la Sierra Norte. Desarrolla cuatro actividades básicas: docencia, investigación, difusión de la cultura, y promoción del desarrollo regional. Inicia sus actividades en el año del 2005, es la única Institución de Educación Superior (IES) en la región, y representa una oferta educativa en esta área tan prioritaria para el Estado y el país, una oportunidad para los jóvenes egresados del nivel medio superior y superior, para estudiar un PE acorde a su entorno.

Por todo lo anterior los Programas Educativos de nuestra Institución son de alta pertinencia, respondiendo a las políticas establecidas en el Plan Estatal de Desarrollo PED (2016-2022) del estado de Oaxaca, el Plan Nacional de Desarrollo (PND) 2019-2024, y al Plan Estratégico Forestal para México 2025.

### **Indicadores de capacidad y competitividad académica establecidos por la SEP en la UNSIJ:**

Total de Profesores de Tiempo Completo (PTC) en la Institución en el Segundo trimestre 2022:  
51

PTC con posgrado: 46 (90.2 %)

PTC con grado de Doctor: 23 (45.1 %)

PTC con grado de Maestro: 23 (45.1 %)

PTC con grado de Licenciatura: 5 (9.8 %)

PTC en el SNI: 12 (23.53 %)

PTC con reconocimiento de perfil deseable del PRODEP: 17 ( 33.33%)

"Segundo Informe Trimestral Enero-Junio del Ejercicio 2022".



GOBIERNO DEL ESTADO  
DE OAXACA



Cuerpos Académicos Reconocidos: 5

CAC: 1 (CA de Ciencias Biológicas)

CAEF: 4 (CA en Biotecnología, CA en Diversidad y Conservación Biocultural, CA Manejo y Conservación de Recursos Forestales, CA en Silvicultura Comunitaria y Tecnología)

Programas Educativos a nivel de Licenciatura: 6 (Licenciatura en Ciencias Ambientales; Ingeniería Forestal; Licenciatura en Informática; Licenciatura en Biología, Ingeniería en Tecnología de la Madera y Licenciatura en Administración Turística).

Programas Educativos Acreditados ante los CIEES: 3 (Licenciatura en Ciencias Ambientales, Licenciatura en Biología y Licenciatura en Informática).

Programas Educativos a nivel Posgrado: 2 (Maestría en Conservación de los Recursos Forestales y Maestría en Ciencias en Gestión Ambiental)

Alumnos Atendidos en el ciclo escolar 2018-2019: 230

Alumnos atendidos en el ciclo escolar 2019-2020: 296

Alumnos atendidos en el ciclo escolar 2020-2021: 271

Alumnos atendidos en el ciclo escolar 2021-2022: 284

### **Proyectos Institucionales desarrollados con financiamiento externo durante el periodo de abril-junio 2022:**

**Proyecto FAM IES 2022;** Construcción de Edificio de Estudios de Posgrado en la Universidad de la Sierra Juárez (2da. Etapa), autorizado por un monto de \$8,571,669.00 (Ocho millones quinientos setenta y un mil seiscientos sesenta y nueve pesos 00/100 M.N.)

### **Proyectos de Investigación desarrollados durante en el trimestre abril-junio 2022:**

Los proyectos en los que se trabajó en el segundo trimestre son:

- Modificación química de la madera de *Pinus patula*, un análisis con FTIR.
- Riqueza, ciclo de vida y diversidad de la familia *Cynipoidea* en Sierra Juárez, Oaxaca
- Análisis de las propiedades físico-mecánicas de tres especies de pino en la Sierra Norte, Oaxaca, México.
- Determinación del rendimiento volumétrico y calidad dimensional de madera aserrada en Ixtlán de Juárez, Oaxaca, México.
- Variación radial de la densidad y su relación con las propiedades mecánicas y energéticas de las maderas de *Pinus oaxacana* Mirov y *Pinus patula* Schl. et Cham, procedente de la comunidad de Ixtlán de Juárez, Oaxaca.
- Comercio internacional de la madera y sus derivados en México 2000-2020

"Segundo Informe Trimestral Enero-Junio del Ejercicio 2022".





GOBIERNO DEL ESTADO  
DE OAXACA



- Una nueva ecuación para evaluar la calidad de los combustibles biomásicos
- Cecidología en Sierra Fría, Aguascalientes, México
- Gestión Ambiental y Cambio Climático en el Estado de Oaxaca.
- Obtención de carbón activado a partir de biomasa de especies forestales de la Sierra Juárez.
- Las Orquídeas de Ixtlán de Juárez, Oaxaca, México
- Evaluación de la regeneración natural de especies forestales maderables y de los recursos forestales no maderables presentes en comunidades de la Sierra Juárez de Oaxaca

### **Productividad académica correspondiente al Segundo Trimestre 2022 (abril-junio):**

El personal académico permanentemente realiza actividades de investigación, dentro de los productos obtenidos en este trimestre , tenemos las siguientes publicaciones:

- **Mijangos Ricárdez, O. F.**, y J. López-Luna (2022). Teología ecológica: perspectiva de los pobres y los oprimidos. *Revista de la Universidad de La Salle*, (87), 115-124.
- Figel, J. J., Botero-Cañola, S., Lavariega, M. C., & **Luna-Krauletz, M. D.** (2022). Overlooked jaguar guardians: Indigenous territories and range-wide conservation of a cultural icon. *Ambio*, 1-12. Publicado 20 junio 2022.
- **Antúnez, P.**, Serrano, P. L., Adame, G. G., Camacho, E. A. R., & Mendoza-Díaz, M. M. (2022). Efecto de la altitud, pendiente y exposición geográfica en la distribución de helechos arborescentes. *Acta Botanica Mexicana*, (129), 11.
- Basave-Villalobos, E., Alcalá, v. M. C., López, M. A. l., López, C. T., Herrera, C. R., **Antúnez, P.** M. A. M., & Martínez, V. C. (2022). Light management in tree nurseries to produce *Pithecellobium dulce* seedlings for the reforestation of degraded lands in Southern Mexico's tropical dry forests: Linking nursery practices and reforestations. *BOIS & FORETS DES TROPIQUES*, 351, 3-13.
- Abdulsalam FI, **Antunez P**, Yimthiang S, Jawjit W (2022) Influence of climate variables on dengue fever occurrence in the southern region of Thailand. *PLOS Glob Public Health* 2(4): e0000188. <https://doi.org/10.1371/journal.pgph.0000188>
- **Antunez P.**, Main enviromental variables influencing the abundance of plant especies under risk category .- *Journal of Forestry Research* 33, 1290-1217 (2022)



GOBIERNO DEL ESTADO  
DE OAXACA



- Ortiz-Ibarra, A., Molina-Luna. N. G., Martínez-y-Ojeda, E., & **Martínez-López, J.** (2022). La percepción local de la transformación del paisaje en San Juan Teposcolula, Oaxaca México. *Revista U.D.C.A Actualidad & Divulgación Científica*, 25(Supl.1).
- **Suárez-Mota, M. E.**, Hernández Ramírez, J. M., Luna Bautista, L., **Mendoza Díaz, M. M.**, **Santiago-García, W.**, & **Ruiz-Aquino, F.** (2022). Distribución potencial de árboles de ribera en la subcuenca Bajo Río Grijalva. *Botanical Sciences*, 100(3), 534-549.

### CAPITULO DE LIBRO

- Tafoya Rangel F., D. M. Poblano Esparza, G. A. Ocampo Acosta, **R. Clark Tapia.** J. A. Escoto Moreno, J. J. Sigala Rodríguez & M. Silva Briano. Distribución y riqueza de agallas asociadas a encinos en la Sierra Fría, Aguascalientes. 2022. En: E. Casillas Casillas, Y. Ramírez Rodríguez & J. Arturo Femat Díaz (Coord). Un acercamiento a la investigación multidisciplinar en la Universidad Autónoma de Aguascalientes. 210.

### Proyectos de promoción al desarrollo realizados en el segundo trimestre 2022:

Se continúa trabajando con proyectos en comunidades de la región y del estado, beneficiando a poco más de 7 500 personas:

- ◆ “Diagnóstico actual de la UMA de venado cola blanca, como parte del proyecto de Ecoturismo Comunitario de Capulálpam de Méndez”
- ◆ “Mantenimiento y Conservación de los arboles forestales en las áreas verdes de la Universidad De La Sierra Juárez”
- ◆ “Relatos experienciales e interpretativos en senderos de turismo biocultural”
- ◆ “Memoria histórica del cooperativismo alternativo en la comunidad de Guelatao de Juárez, Oaxaca”
- ◆ “Gestión Ambiental en San Pablo Macuilianguis”
- ◆ “Estabilización, monitoreo y operación de las PTAR’S de San Pablo Macuilianguis, Ixtlán de Juárez, Oaxaca”
- ◆ “Diseño de materiales de difusión, letreros y capacitación con fines ecoturísticos en la comunidad De Santiago Comaltepec”

"Segundo Informe Trimestral Enero-Junio del Ejercicio 2022".



GOBIERNO DEL ESTADO  
DE OAXACA



- ◆ “Nodos de impulso a la economía social y solidaria (NODESS), PRE NODESS Laa Yetzi UNSIJ-Ixtlán”
- ◆ “Fortalecimiento de capacidades empresariales y manejo de residuos sólidos de la empresa “Unión Forestal Santo Tomás Ixtlán S.P.R. De R.I.””
- ◆ “Manejo Forestal Comunitario como base para el aprovechamiento, conservación y comercialización mediante la integración de prácticas sostenibles de gestión amigable con la biodiversidad para la Unión de Comunidades Productoras Forestales Zapotecas Chinantecas de la Sierra Juárez de R.I. (Uzachi). (Tercera Parte)”;
- ◆ “Actualización del Plan Municipal de Desarrollo de San Bartolomé Zoogocho, periodo 2021-2022”
- ◆ “Actualización del Plan Municipal de Desarrollo de San Juan Evangelista Analco, periodo 2021-2022”
- ◆ “Manifestación de Impacto Ambiental: Construcción de Edificio de Estudios de Posgrado, en la Universidad de la Sierra Juárez”
- ◆ “Observatorio Ciudadano de Defensa de los Derechos Políticos de las Mujeres Serranas”
- ◆ “Actualización del listado de Aves del Área de la Universidad de la Sierra Juárez, Ixtlán de Juárez, Oaxaca, México”
- ◆ “Análisis fisicoquímicos y microbiológicos a aguas naturales y potables en la región de la Sierra Juárez”

### **Jornadas académicas realizadas en el trimestre abril-junio 2022:**

Se realizaron actividades en el marco de las siguientes jornadas:

- La XII Jornada Académica de Ingeniería Forestal y Tecnología de la Madera
- La XIII Jornada Académica de Licenciatura en Ciencias Ambientales

Mismas que se desarrollaron de manera presencial escalonada debido a las medidas preventivas por la contingencia sanitaria.



GOBIERNO DEL ESTADO  
DE OAXACA



### **Capacitaciones en materia de género realizadas en el trimestre abril-junio 2022**

En este trimestre también se asistió en dos ocasiones a la Reunión mensual del observatorio de los derechos políticos de las mujeres.

### **Participación en actividades de promoción de la Oferta educativa en el segundo trimestre 2022:**

En este trimestre se recibió la visita de 3 escuelas de nivel medio superior, a las que se les proporcionó información de la oferta educativa de nuestra institución; además de que se continúa con las actividades de promoción de la oferta educativa a través de redes sociales de la institución.



CONCEPTO	EJERCICIO FISCAL 2022	EJERCICIO FISCAL 2021	CONCEPTO	EJERCICIO FISCAL 2022	EJERCICIO FISCAL 2021
<b>ACTIVO</b>			<b>PASIVO</b>		
<b>ACTIVO CIRCULANTE</b>			<b>PASIVO CIRCULANTE</b>		
EFFECTIVO Y EQUIVALENTES	5,898,914	5,580,961	CUENTAS POR PAGAR A CORTO PLAZO	4,041,563	2,100,158
DERECHOS A RECIBIR EFECTIVO O EQUIVALENTES	504,337	202,710	Total de PASIVO CIRCULANTE	4,041,563	2,100,158
DERECHOS A RECIBIR BIENES O SERVICIOS	751,074	276,973	<b>TOTAL PASIVO</b>	<b>4,041,563</b>	<b>2,100,158</b>
Total de ACTIVO CIRCULANTE	<b>7,154,325</b>	<b>6,060,642</b>	<b>HACIENDA PÚBLICA/PATRIMONIO</b>		
<b>ACTIVO NO CIRCULANTE</b>			HACIENDA PÚBLICA/PATRIMONIO CONTRIBUIDO		
BIENES INMUEBLES, INFRAESTRUCTURA Y CONSTRUCCIONES EN PROCESO	74,056,056	66,857,374	DONACIONES DE CAPITAL	180,240	180,240
BIENES MUEBLES	32,667,190	29,473,993	ACTUALIZACIÓN DE LA HACIENDA PÚBLICA/PATRIMONIO	712,076	561,607
DEPRECIACIÓN, DETERIORO Y AMORTIZACIÓN ACUMULADA DE BIENES	-20,002,257	-15,181,280	Total de HACIENDA PÚBLICA/PATRIMONIO CONTRIBUIDO	<b>892,315</b>	<b>741,847</b>
Total de ACTIVO NO CIRCULANTE	<b>86,720,989</b>	<b>81,150,087</b>	<b>HACIENDA PÚBLICA/PATRIMONIO GENERADO</b>		
<b>TOTAL DE ACTIVOS</b>	<b>93,875,314</b>	<b>87,210,728</b>	RESULTADOS DE EJERCICIO (AHORRO/ DESAHORRO)	-2,915,762	938,237
			RESULTADOS DE EJERCICIOS ANTERIORES	91,857,197	83,430,686
			Total de HACIENDA PÚBLICA/PATRIMONIO GENERADO	<b>88,941,435</b>	<b>84,368,724</b>
			<b>TOTAL DE HACIENDA PÚBLICA/PATRIMONIO</b>	<b>89,833,750</b>	<b>85,110,571</b>
			Total de Pasivo y Patrimonio/Hacienda Pública	<b>93,875,314</b>	<b>87,210,728</b>



Jefa del Departamento de Recursos Financieros

C. SOCORRO CRUZ ALDAZ

Lugar y fecha de generación: Reyes Manantlán, Oaxaca, a 14 de JULIO de 2022

Vice-rectora de Administración

M.A. ANA LAURA PEÑA MONDRAGÓN

RECTOR

DR. MODESTO SEARA VÁZQUEZ



CONCEPTO	EJERCICIO FISCAL 2022	EJERCICIO FISCAL 2021	CONCEPTO	EJERCICIO FISCAL 2022	EJERCICIO FISCAL 2021
INGRESOS Y OTROS BENEFICIOS			GASTOS Y OTRAS PÉRDIDAS		
PARTICIPACIONES, APORTACIONES, CONVENIOS, INCENTIVOS DERIVADOS DE LA COLABORACIÓN FISCAL, FONDOS DISTINGUIDOS, TRANSFERENCIAS, ASIGNACIONES, SUBSIDIOS Y SUBVENCIONES, Y PENSIONES Y JUBILACIONES	23,011,389	23,906,413	TRANSFERENCIAS, ASIGNACIONES, SUBSIDIOS Y OTRAS AYUDAS	18,598,181	17,921,255
TRANSFERENCIAS, ASIGNACIONES, SUBSIDIOS Y SUBVENCIONES, Y PENSIONES Y JUBILACIONES	23,011,389	23,906,413	TRANSFERENCIAS INTERNAS Y ASIGNACIONES AL SECTOR PÚBLICO	18,555,437	17,921,255
TOTAL DE INGRESOS Y OTROS BENEFICIOS	23,011,389	23,906,413	AYUDAS SOCIALES	42,744	0
			OTROS GASTOS Y PÉRDIDAS EXTRAORDINARIAS	4,820,977	2,299,402
			ESTIMACIONES, DEPRECIACIONES, DETERIOROS, OBSOLESCENCIA Y AMORTIZACIONES	4,820,977	2,299,402
			TOTAL DE GASTOS Y OTRAS PÉRDIDAS	23,419,157	20,220,657
			DESAHORRO NETO DEL EJERCICIO	-407,768	3,685,756



JEFE DEL DEPARTAMENTO DE RECURSOS FINANCIEROS

C. SOCOFRÍA CRUZ ALDAZ

Lugar y fecha de generación: Reyes Manteón, Oaxaca, a 14 de JULIO de 2022

VICE-RECTORA DE ADMINISTRACIÓN

M.A. ANA LAURA PEÑA MONDRAGÓN

RECTOR

DR. MODESTO SEARA VÁZQUEZ



Concepto	Hacienda Pública/ Patrimonio			Ajustes por Cambios de Valor	Total
	Contribuido	Generado			
		Ejerc. Ant.	Del Ejercicio		
Patrimonio Neto Inicial Ajustado del Ejercicio	364,778	0	0	0	364,778
ACTUALIZACIONES DEL PATRIMONIO	184,538	0	0	0	184,538
DONACIONES DE CAPITAL	180,240	0	0	0	180,240
Variaciones de la Hacienda Pública/ Patrimonio Neto del Ejercicio	0	0	83,430,486	0	83,430,486
RESULTADOS DE EJERCICIOS ANTERIORES	0	0	83,430,486	0	83,430,486
RESULTADOS DEL EJERCICIO (AHORRO/ DESAHORRO)	0	0	0	0	0
Hacienda Pública / Patrimonio Neto Final del Ejercicio 2021	364,778	0	83,430,486	0	83,795,264
Cambios en la Hacienda Pública/ Patrimonio Neto del Ejercicio 2022	277,209	0	0	0	277,209
ACTUALIZACIONES DEL PATRIMONIO	96,969	0	0	0	96,969
DONACIONES DE CAPITAL	180,240	0	0	0	180,240
Variaciones de la Hacienda Pública/ Patrimonio Neto del Ejercicio	0	0	91,857,197	0	91,857,197
RESULTADOS DE EJERCICIOS ANTERIORES	0	0	91,857,197	0	91,857,197
RESULTADOS DEL EJERCICIO (AHORRO/ DESAHORRO)	0	0	0	0	0
Saldo Neto en la Hacienda Pública/ Patrimonio 2022	277,209	0	91,857,197	0	92,134,406



Jefa del Departamento de Recursos Financieros

C. SOCORRO CRUZ ALDAZ

Lugar y fecha de generación: Reyes Marqués, Oaxaca, a 14 de JULIO de 2022

Vice-rectora de Administración

M.A. ANA LAURA PENA MONDRAGÓN

ReCTOR

DR. MODESTO SEARA VÁZQUEZ

Cuenta de la Hacienda Pública Estatal 2022  
 Gobierno del Estado de Oaxaca  
 UR: 545 - UNIVERSIDAD DE LA SIERRA JUÁREZ  
 Estado de Cambios en la Situación Financiera  
 Del 1° de enero al 30 de junio de 2022 y 2021  
 (Pesos)



CONCEPTO	ORIGEN	APLICACIÓN	CONCEPTO	ORIGEN	APLICACIÓN
ACTIVO	7,755,174	11,142,953	PASIVO	0	1,095,876
ACTIVO CIRCULANTE	2,934,197	751,074	PASIVO CIRCULANTE	0	1,095,876
EFFECTIVO Y EQUIVALENTES	2,574,420	0	CUENTAS POR PAGAR A CORTO PLAZO	0	1,095,876
DERECHOS A RECIBIR EFECTIVO O EQUIVALENTES	359,776	0	HACIENDA PÚBLICA/PATRIMONIO	8,577,179	0
DERECHOS A RECIBIR BIENES O SERVICIOS	0	751,074	HACIENDA PÚBLICA/PATRIMONIO CONTRIBUIDO	150,468	0
ACTIVO NO CIRCULANTE	4,820,977	10,391,879	DONACIONES DE CAPITAL	0	0
BIENES INMUEBLES, INFRAESTRUCTURA Y CONSTRUCCIONES EN PROCESO	0	7,198,682	ACTUALIZACIÓN DE LA HACIENDA PÚBLICA/ PATRIMONIO	150,468	0
BIENES MUEBLES	0	3,193,197	HACIENDA PÚBLICA/PATRIMONIO GENERADO	8,426,711	0
DE PRECIACIÓN, DE TERCIERO Y AMORTIZACIÓN ACUMULADA DE BIENES	4,820,977	0	RESULTADOS DE EJERCICIO (AHORRO/ DESAHORRO)	0	0
			RESULTADOS DE EJERCICIOS ANTERIORES	84,26,711	0
			RESULTADOS DEL EJERCICIO (AHORRO/ DESAHORRO)	0	895,024
			TOTALES	8,577,179	1,990,900



JEFA DEL DEPARTAMENTO DE RECURSOS FINANCIEROS

C. SOCORRO CRUZ ALDIZ

Lugar y fecha de generación: Reyes Marqués, Oaxaca, el 14 de JULIO de 2022

En protesta de decir verdad declaramos que los estados financieros y sus Notas son razonablemente correctos y responsabilidad del emisor.

VICE-RECTORA DE ADMINISTRACIÓN

MA. ANA LAURA PEÑA MONDRAGON

RECTOR

DR. MODESTO SEARA VÁZQUEZ





GOBIERNO DEL ESTADO  
DE OAXACA

### Estado de Flujos de Efectivo

UNIVERSIDAD DE LA SIERRA JUÁREZ  
DEL 1 de enero al 30 de junio 2022 y 2021

Concepto	2022	2021
<b>Flujos de Efectivo de las Actividades de Operación</b>		
<b>Origen</b>	<b>23,011,389</b>	<b>23,906,413</b>
Ingresos	0	0
Cuentas y Aportaciones de Seguridad Social	0	0
Contribuciones de Mejoras	0	0
Derechos	0	0
Productos	0	0
Aprovechamientos	0	0
Ingresos por Venta de Bienes y Prestación de Servicios	0	0
Participaciones, Aportaciones, Convenios, Incentivos Derivados de la Colaboración Fiscal y Fondos Distintos de Aportaciones	0	0
Transferencias, Asignaciones, Subsidios y Subvenciones, y Pensiones y Jubilaciones	23,011,389	23,906,413
Otros Orígenes de Operación	0	0
<b>Aplicación</b>	<b>23,244,966</b>	<b>20,794,701</b>
Servicios Personales	0	0
Materiales y Suministros	0	0
Servicios Generales	0	0
Transferencias Internas y Asignaciones al Sector Público	18,515,437	17,921,254
Transferencias al resto del Sector Público	0	0
Subsidios y Subvenciones	0	0
Asistencias Sociales	42,744	0
Pensiones y Jubilaciones	0	0
Transferencias a Fideicomisos, Mandatos y Contratos Análogos	0	0
Beneficiarios de Seguridad Social	0	0
Donativos	0	0
Transferencias al Exterior	0	0
Participaciones	0	0
Aportaciones	0	0
Convenios	0	0
Otras Aplicaciones de Operación	2,646,805	2,873,447
<b>Flujos Netos de Efectivo por Actividades de Operación</b>	<b>1,766,403</b>	<b>3,109,712</b>
<b>Flujos de Efectivo de las Actividades de Inversión</b>		
<b>Origen</b>	<b>4,944,552</b>	<b>2,606,136</b>
Bienes Inmuebles, Infraestructura y Construcciones en Proceso	0	0
Bienes Muebles	133,575	309,784
Otros Orígenes de Inversión	4,810,977	1,296,402
<b>Aplicación</b>	<b>10,694,327</b>	<b>6,667,297</b>
Bienes Inmuebles, Infraestructura y Construcciones en Proceso	3,380,236	4,013,432
Bienes Muebles	2,293,120	154,468
Otras Aplicaciones de Inversión	4,820,977	2,299,402
<b>Flujos Netos de Efectivo por Actividades de Inversión</b>	<b>-5,749,776</b>	<b>-4,061,161</b>
<b>Flujo de Efectivo de las Actividades de Financiamiento</b>		
<b>Origen</b>	<b>0</b>	<b>0</b>
Endeudamiento Neto	0	0
Interno	0	0
Externo	0	0
Otros Orígenes de Financiamiento	0	0
<b>Aplicación</b>	<b>0</b>	<b>0</b>
Servicio de la Deuda	0	0
Interno	0	0
Externo	0	0
Otras Aplicaciones de Financiamiento	0	0
<b>Flujos Netos de Efectivo por Actividades de Financiamiento</b>	<b>0</b>	<b>0</b>
<b>Incremento/Disminución Neta en el Efectivo y Equivalentes al Ejercicio</b>	<b>-3,983,373</b>	<b>-948,450</b>
<b>Efectivo y Equivalentes al Efectivo al Inicio del Ejercicio</b>	<b>9,892,286</b>	<b>9,421,784</b>
<b>Efectivo y Equivalentes al Efectivo al Final del Ejercicio</b>	<b>5,698,914</b>	<b>8,473,334</b>

Bajo protesta de decir verdad declaramos que los Estados Financieros y sus Notas son razonablemente correctos y responsabilidad del emisor.

DR. Modesto Seara Vázquez  
RECTOR



M.A. Ana Laura Peña Mondragón  
Vice-Rectora de Administración



DESCRIPCION	SALDO INICIAL	PERIODO		SALDO FINAL	FLUJO
		CARGOS	ABONOS		
ACTIVO	97,605,599	88,468,720	57,199,005	93,875,314	-1,730,285
ACTIVO CIRCULANTE	11,813,409	46,952,671	90,611,755	7154,225	-4,659,084
EFFECTIVO Y EQUIVALENTES	9,882,286	29,715,870	33,699,242	5,898,914	-3,983,372
DERECHOS A RECIBIR EFECTIVO O EQUIVALENTES	105,984	16,236,801	15,838,448	504,337	398,353
DERECHOS A RECIBIR BIENES O SERVICIOS	1,825,138	---	1,074,065	751,074	-1,074,065
ACTIVO NO CIRCULANTE	85,792,190	7,516,050	4,587,251	88,720,989	928,799
BIENES INMUEBLES, INFR, REESTRUCTURA Y CONSTRUCCIONES EN PROCESO	70,475,041	5,219,081	1,638,865	74,056,056	3,580,216
BIENES MUEBLES	30,497,630	2,296,969	127,409	32,667,190	2,169,560
DEPRECIACIÓN, DETERIORO Y AMORTIZACIÓN ACUMULADA DE BIENES	-15,181,280	---	4,820,977	-20,002,257	-4,820,977



Jefa del Departamento de Recursos Financieros

C. SOCORRO CRUZ ALCAZ

Lugar y fecha de generación: Reyes Marqués, Oaxaca; a 14 de JULIO de 2022

Vice-rectora de Administración

M.A. ANA LAURA PEÑA MONDRAGÓN

RECTOR

DR. MODESTO SEARA VÁZQUEZ

Cuenta de la Hacienda Pública Estatal 2022  
 Gobierno del Estado de Oaxaca  
 UR: 545 Universidad de la Sierra Juárez  
 UE: 001 Universidad de la Sierra Juárez  
 Estado Analítico de la Deuda y Otros Pasivos  
 Del 1 de enero al 30 de junio de 2022  
 (Pesos)



Denominación de las Deudas	Moneda de Contratación	Institución o País Acreedor	Saldo Inicial del Periodo	Saldo Final del Periodo
<b>DEUDA PÚBLICA</b>				
Corto Plazo				
<b>Deuda Interna</b>			0	0
Instituciones de Crédito			0	0
Títulos y Valores			0	0
Arrendamientos Financieros			0	0
<b>Deuda Externa</b>			0	0
Organismos Financieros Internacionales			0	0
Deuda Bilateral			0	0
Títulos y Valores			0	0
Arrendamientos Financieros			0	0
<b>Subtotal a Corto Plazo</b>			0	0
Largo Plazo				
<b>Deuda Interna</b>			0	0
Instituciones de Crédito			0	0
Títulos y Valores			0	0
Arrendamientos Financieros			0	0
<b>Deuda Externa</b>			0	0
Organismos Financieros Internacionales			0	0
Deuda Bilateral			0	0
Títulos y Valores			0	0
Arrendamientos Financieros			0	0
<b>Subtotal a Largo Plazo</b>			0	0
<b>Otros Pasivos</b>			2,629,445	1,533,569
<b>Total de Deuda y Otros Pasivos</b>			2,629,445	1,533,569



Bajo protesta de decir verdad declaramos que los Estados Financieros y sus Notas son razonablemente correctos y responsabilidad del emisor

JEFA DEL DEPARTAMENTO DE RECURSOS FINANCIEROS

C. SOCORRO CRUZ ALDIZ

VICE-RECTORA DE ADMINISTRACIÓN

M.A. ANA LAURA PEÑA MONDRAGÓN

RECTOR

DR. MODESTO SEARA VÁZQUEZ



GOBIERNO DEL ESTADO  
DE OAXACA



## **INFORME SOBRE PASIVOS CONTINGENTES**

**NO APLICA**



**NOTAS  
A LOS ESTADOS FINANCIEROS**

DEL 01 DE ENERO AL 30 DE JUNIO DE 2022  
(PESOS)

Informe relacionado con la Situación Financiera de la Universidad de la Sierra Juárez y que corresponde al segundo informe trimestral enero-junio del ejercicio fiscal 2022.

**NOTAS A DESGLOSE**

**I) NOTAS AL ESTADO DE SITUACIÓN FINANCIERA**

El estado de Situación Financiera, tiene como propósito mostrar información relativa a los recursos, bienes y derechos que se clasifican en los rubros de acuerdo a su disponibilidad de liquidez, al igual que sus obligaciones y compromisos de la Universidad de la Sierra Juárez.

**ACTIVO**

<b>CUENTAS</b>	<b>EJERCICIO FISCAL 2022</b>	<b>EJERCICIO FISCAL 2021</b>
<b>ACTIVO CIRCULANTE</b>		
Efectivo Equivalentes	5,898,914	8,473,334
Derechos a recibir efectivo y Equivalentes	504,337	864,114
Derechos a recibir bienes o servicios	751,074	0
Total de Activo Circulante	7,154,325	9,337,448
Bienes Inmuebles Infraestructura y Construcciones en Proceso	74,056,056	66,857,374
Bienes Muebles	32,667,190	29,473,993
Activos Intangibles	0	0
Depreciación, Deterioro y amortización Acumulada de Bienes e Intangibles	-20,002,257	-15,181,280
<b>Total de Activo no Circulante</b>	<b>86,720,989</b>	<b>81,150,087</b>
<b>TOTAL DE ACTIVOS</b>	<b>93,875,314</b>	<b>90,487,535</b>



GOBIERNO DEL ESTADO  
DE OAXACA



## **ACTIVO CIRCULANTE**

### **Efectivo y Equivalentes**

El rubro de efectivo y equivalentes al 30 de junio del ejercicio 2022, representa los recursos disponibles de la institución, saldo que se refleja en las siguientes cuentas bancarias: servicios personales 2022, saldo disponible que corresponde a las deudas por convenio de enero-junio, Gastos de Operación 2022 por asignación de fondo revolvente para gastos urgentes, Recurso federal 2022, ministraciones de enero-junio ejercicio 2022. En lo que se refiere a los proyectos, se están ejecutando según la fecha de inicio y termino que se manejan en los convenios de asignación de recursos, los remanentes no utilizados son reintegrados a la TESOFE o a las instancias correspondientes. El saldo que contempla a la fecha de entrega del segundo informe trimestral enero-junio del ejercicio 2022 es de \$5,898,914 (Cinco millones ochocientos noventa y ocho mil novecientos catorce pesos 00/100 M.N.).

### **Derechos a recibir Efectivo o Equivalentes**

En el rubro de Derechos a recibir Efectivo y Equivalentes (Otros deudores diversos por cobrar a C.P), este saldo que se expresa en el Estado de Situación Financiera al 30 de junio del ejercicio 2022, por \$504,337 (Quinientos cuatro mil trescientos treinta y siete pesos 00/100 M.N.), mismos que están pendientes por recuperar gastos a comprobar, del personal de la Universidad de la Sierra Juárez, así como de diversos proveedores, también adeudos por parte de la Secretaría de Finanzas del Gobierno del Estado de Oaxaca por las retenciones de los impuestos, los cuales son regularizados el mes siguiente posterior.

### **Derechos a recibir Bienes o Servicios**

En el rubro de Derechos a recibir bienes o servicios (Anticipo a contratistas por obra pública en bienes propios), este saldo que se expresa en el Estado de Situación Financiera al 30 de junio del ejercicio 2022, corresponden al pago del 30% del anticipo correspondiente a la obra denominada "Construcción de un edificio de estudios de posgrado en la Universidad de la Sierra Juárez", Proyecto FAM IES 2021 y que ascienden a un monto de \$751,074 (Setecientos cincuenta y un mil setenta y cuatro pesos 00/100 M.N.)

## **ACTIVO NO CIRCULANTE**

Está constituido por el conjunto de valores y derechos de realización o disponibilidad con un periodo de tiempo superior a un año.



### Bienes muebles

El rubro de Bienes Muebles del periodo del 01 de enero al 30 de junio de 2022, está integrado de la siguiente forma:

CUENTAS	EJERCICIO FISCAL 2022	EJERCICIO FISCAL 2021
Muebles de oficina y estantería	2,295,505	2,060,757
Muebles, excepto de oficina y estantería	2,180,738	126,220
Equipo de cómputo y de tecnologías de la información	6,679,837	6,201,531
Otros Mobiliarios y Equipos de Administración	78,621	8,621
Equipos y aparatos audiovisuales	910,851	910,851
Cámaras fotográficas y de video	421,294	397,045
Otro mobiliario y equipo educacional y recreativo	529,670	333,984
Equipo médico y de laboratorio	10,068,915	10,068,915
Instrumental médico y de laboratorio	3,037,348	3,037,348
Automóviles y camiones	761,090	761,090
Maquinaria y equipo industrial	432,663	432,663
Sistemas de aire acondicionado, calefacción y de refrigeración industrial y comercial	300,376	300,376
Equipo de comunicación y telecomunicación	1,045,278	935,278
Equipos de generación eléctrica, aparatos y accesorios eléctricos	145,481	130,991
Herramientas y máquinas-herramienta	3,261,959	3,250,759
Otros equipos	517,564	517,564
<b>TOTAL</b>	<b>32,667,190</b>	<b>29,473,993</b>

### Bienes Inmuebles

El rubro de Bienes Inmuebles del periodo del 01 de enero al 30 de junio de 2022, está integrado de la siguiente forma:

CUENTAS	EJERCICIO FISCAL 2022	EJERCICIO FISCAL 2021
Edificios no Residenciales	66,857,374	57,762,185
Edificación no Habitacional en	0	0
Construcciones en proceso	7,198,682	9,095,189
<b>TOTAL</b>	<b>74,056,056</b>	<b>66,857,374</b>



Al 30 de junio de 2022, el saldo del rubro de Activo no Circulante es por el importe de \$86,720,989 (Ochenta y seis millones setecientos veinte mil novecientos ochenta y nueve pesos 00/100 M.N.).

**PASIVO**

El saldo de este rubro al 30 de junio de 2022, asciende a la cantidad de \$1,533,569 (Un millón quinientos treinta y tres mil quinientos sesenta y nueve pesos 00/100 M.N.) que corresponden a los compromisos de pagos adquiridos durante el segundo trimestre enero-junio 2022 por los montos de las provisiones de nóminas (retenidos al personal directivo, administrativo y docente) correspondiente al mes de junio del ejercicio 2022, detallándose de la siguiente forma:

**PASIVO CIRCULANTE**

<b>CUENTAS</b>	<b>EJERCICIO FISCAL 2022</b>	<b>EJERCICIO FISCAL 2021</b>
<b>Cuentas por Pagar a corto plazo</b>		
Deudas por Adquisición de Bienes y Contratación de Servicios por Pagar a CP	0	0
Contratista por Obras en Bienes de Dominio Público por Pagar a CP	0	0
Transferencias Internas y Asignaciones al Sector Público	13,201	240,039
Retenciones de Impuestos por Pagar a CP	349,467	591,965
Retenciones del Sistema de seguridad social por Pagar a CP	92,915	91,291
Otras retenciones y Contribuciones por Pagar a CP	567,837	635,666
Ministraciones de Fondos por Pagar	0	0
Otras Cuentas por Pagar a corto plazo	510,150	1,070,484
<b>TOTAL</b>	<b>1,533,569</b>	<b>2,629,445</b>





## HACIENDA PÚBLICA/PATRIMONIO

CUENTAS	EJERCICIO FISCAL 2022	EJERCICIO FISCAL 2021
<b>HACIENDA PÚBLICA/PATRIMONIO GENERADO</b>		
Resultados de Ejercicio (ahorro/Desarrollo)	0	0
Resultado de ejercicios Anteriores	91,857,197	83,430,486
<b>Total de Hacienda Pública/Patrimonio Generado</b>	<b>91,449,429</b>	<b>87,116,243</b>
Resultado del Ejercicio (Ahorro/Desarrollo)	-407,768	3,685,756

La cuenta de Hacienda Pública/Patrimonio, refleja un saldo al 30 de junio de 2022, la cantidad de \$91,449,429 (Noventa y un millones cuatrocientos cuarenta y nueve mil cuatrocientos veintinueve pesos 00/100 M.N.) que representa la acumulación de resultados de gestión de ejercicios anteriores.

**Resultado del Ejercicio (Ahorro/Desarrollo)** al 30 de junio del ejercicio 2022 refleja un resultado del ejercicio (desahorro) que asciende a la cantidad de -\$407,768 (Cuatrocientos siete mil setecientos sesenta y ocho pesos 00/100 M.N.), mismo que se refiere a la suma de los Activos, que registran los momentos contables-presupuestales las cuales tienen un efecto patrimonial y/o presupuestario que permiten dar un mejor seguimiento al ejercicio del gasto, al elaborar por esta institución educativa las cuentas por liquidar certificadas y a su vez generar en el sistema contable los procesos respectivos. Asimismo, por el registro contable de las ministraciones que nos deposita la federación mensualmente.

## II) NOTAS AL ESTADO DE ACTIVIDADES

Muestra el resultado de las operaciones de la entidad correspondiente al periodo del 01 de enero al 30 de junio de 2022, integrado de la siguiente forma:

CUENTAS	EJERCICIO FISCAL 2022	EJERCICIO FISCAL 2021
<b>INGRESOS Y OTROS BENEFICIOS</b>		
PARTICIPACIONES, APORTACIONES, TRANSFERENCIAS, ASIGNACIONES, SUBSIDIOS Y OTRAS AYUDAS	23,011,389	23,906,413



OTROS INGRESOS Y BENEFICIOS VARIOS	0	0
<b>TOTAL DE INGRESOS Y OTROS BENEFICIOS</b>	<b>23,011,389</b>	<b>23,906,413</b>
<b>GASTOS Y OTRAS PERDIDAS</b>		
TRANSFERENCIAS INTERNAS Y ASIGNACIONES AL SECTOR PUBLICO	18,555,437	17,921,255
AYUDAS SOCIALES	42,744	0
OTROS GASTOS Y PERDIDAS EXTRAORDINARIAS	4,820,977	2,299,402
INVERSIÓN PUBLICA NO CAPITALIZABLE	0	0
<b>TOTAL DE GASTOS Y OTRAS PERDIDAS</b>	<b>23,419,157</b>	<b>20,220,657</b>
<b>AHORRO NETO DEL EJERCICIO</b>	<b>-407,768</b>	<b>3,685,756</b>

### Ingresos y Otros Beneficios

Los ingresos corresponden a los recursos que nos ministra el estado, del periodo 01 de enero al 30 de junio de 2022, el cual asciende a un importe de \$23,011,389 (Veintitrés millones once mil trescientos ochenta y nueve pesos 00/100 M.N.) recursos que fueron comprometidos, devengados y pagados durante el segundo trimestre enero-junio del 2022.

### Gastos y Otras Pérdidas

El rubro de Gastos y Otras Pérdidas, corresponden a lo devengado por la Entidad durante el periodo del 01 de enero al 30 de junio de 2022, por la cantidad de: \$23,419,157 (Veintitrés millones cuatrocientos diecinueve mil ciento cincuenta y siete pesos 00/100 M.N.) integrado de la siguiente manera:

Transferencias, Asignaciones, Subsidios y Otras Ayudas

- a) Refleja un saldo de \$18,555,437 (Dieciocho millones quinientos cincuenta y cinco mil cuatrocientos treinta y siete pesos 00/100 M.N.) correspondiente a recursos que fueron comprometidos, devengados y pagados, en los rubros de: Servicios personales, Materiales y Suministros, Servicios Generales durante el periodo del 01 de enero al 30 de junio de 2022.

Subsidios y Subvenciones.

- b) Ayudas Sociales a personas, refleja un saldo por la cantidad de \$42,744 (Cuarenta y dos mil setecientos cuarenta y cuatro pesos 00/100 M.N.) recursos que fueron



comprometidos, devengados y pagados durante el periodo del 01 de enero al 30 de junio del 2022.

Otros Gastos y Perdidas Extraordinarias

- c) Refleja un saldo de \$4,820,977 (Cuatro millones ochocientos veinte mil novecientos sesenta y siete pesos 00/100 M.N.) correspondiente a las depreciaciones del segundo semestre julio – diciembre del ejercicio 2021 y primer semestre enero – junio de 2022, cabe mencionar que el reporte por parte del sistema SICIPO, no se generó en el segundo semestre por fallas al mismo.

Ahorro Neto del Ejercicio

En el Estado de Actividades en el período comprendido del 01 de enero al 30 de junio de 2022, refleja un desahorro Neto del Ejercicio por la cantidad de -\$407,738 (Cuatrocientos siete mil setecientos treinta y ocho pesos 00/100 M.N.).

**III) NOTAS AL ESTADO DE VARIACIÓN EN LA HACIENDA PÚBLICA**

**Variaciones de la hacienda Pública/Patrimonio Neto del ejercicio**

**Hacienda Pública/ Patrimonio generado**

**Resultados de Ejercicios Anteriores**

El apartado de Hacienda Pública/Patrimonio Generado, en el periodo comprendido del 01 de enero al 30 de junio de 2022, asciende a la cantidad de \$94,324,359 (Noventa y cuatro millones trescientos veinticuatro mil trescientos cincuenta y nueve pesos 00/100 M.N.) integrándose de la siguiente manera:

<b>RUBRO</b>	<b>VARIACIONES</b>
Hacienda Pública/Patrimonio Neto Final del Ejercicio 2021	83,795,264
Resultados de Ejercicios Anteriores	91,857,197
<b>Saldo Neto en la Hacienda Pública/Patrimonio 2022</b>	<b>94,324,359</b>



#### IV) NOTAS AL ESTADO DE FLUJOS DE EFECTIVO

##### Efectivo y equivalentes

1. Análisis de saldo en la cuenta de Efectivo y Equivalentes:

CONCEPTO	EJERCICIO FISCAL 2022	EJERCICIO FISCAL 2021
Efectivos en Bancos – Tesorería	0	0
Efectivos en Bancos - Dependencias	5,898,914	8,473,334
Total de Efectivos y Equivalentes	5,898,914	8,473,334

2. Conciliación de los Flujos de Efectivo Netos de las Actividades de Operación y la cuenta de Ahorro/Desarrollo antes de Rubros Extraordinarios.

CONCEPTO	EJERCICIO FISCAL 2022	EJERCICIO FISCAL 2021
<b>Ahorro/Desarrollo antes de rubros Extraordinarios</b>	<b>0</b>	<b>0</b>
Movimientos de partida (o rubros) que no afectan al efectivo	0	0
Depreciación	0	0
Amortización	0	0
Incrementos en las provisiones	0	0
Incremento en inversiones producido por revaluación	0	0
Ganancia/pérdida en venta de propiedad, planta y equipo	0	0



## **NOTAS DE MEMORIA (CUENTAS DE ORDEN)**

Las cuentas de orden se utilizan para registrar movimientos de valores que no afecten o modifiquen el balance del ente contable, sin embargo, su incorporación en libros es necesaria con fines de recordatorio contable, de control y en general sobre los aspectos administrativos, o bien, para consignar sus derechos o responsabilidades contingentes que puedan, o no, presentarse en el futuro.

<b>No. de cta.</b>	<b>Nombre</b>	<b>2022</b>	<b>2021</b>
82100	Presupuesto de Egresos Aprobado	31,537,063	30,306,970
82200	Presupuesto de Egresos por Ejercer	22,797,190	25,084,572
82300	Presupuesto Modificado	15,638,523	16,882,214
82400	Presupuesto de Egresos Comprometido	0	0
82500	Presupuesto de Egresos Devengado	0	0
82600	Presupuesto de Egresos Ejercido	12,085	0
82700	Presupuesto de Egresos Pagado	24,366,311	22,104,613

## **NOTAS DE GESTIÓN ADMINISTRATIVA**

### 1. Introducción:

Los estados Financieros de los entes públicos, proveen de información financiera a los principales usuarios de la misma, al Congreso y a los ciudadanos.

El objetivo del presente documento es la revelación del contexto y de los aspectos económicos-financieros más relevantes que influyeron en las decisiones del período: 01 de enero al 30 de junio de 2022 y deberán ser considerados en la elaboración de los estados financieros para la mayor comprensión de los mismos y sus particulares.

De esta manera, se informa y explica la respuesta del gobierno a las condiciones relacionadas con la información financiera de cada periodo de gestión: además, de exponer aquellas políticas que podrían afectar la toma de decisiones en períodos posteriores.

### 2. Panorama Económico y Financiero:

Al 30 de junio, se le aprueba un presupuesto de egresos para el ejercicio fiscal 2022, a la Universidad de la Sierra Juárez un monto autorizado por un importe de \$31,537,063 (Treinta y un millones quinientos treinta y siete mil sesenta y tres pesos 00/100 M.N.) con fundamento en la Ley Orgánica del Poder Ejecutivo del Estado de Oaxaca y el Decreto del Presupuesto de Egresos del Estado de Oaxaca, mismo que se encuentra distribuido conforme a la estructura programática presentada en el Programa Operativo Anual (POA).



GOBIERNO DEL ESTADO  
DE OAXACA



### 3. Autorización e Historia.

#### a) Fecha de creación del ente.

En la comunidad de Ixtlán de Juárez Oaxaca, se conforma el campus Ixtlán, abriendo sus puertas en el año del 2005, formalizado a través del Decreto de Creación como un Organismo Público Descentralizado con personalidad jurídica y patrimonio propio el 23 de abril del 2005, publicándose en el Periódico Oficial del Gobierno del Estado de Oaxaca el Decreto del Ejecutivo por el que se crea el Organismo Público Descentralizado denominado UNIVERSIDAD DE LA SIERRA JUÁREZ.

#### b) Principales cambios en su estructura.

El 14 de diciembre de 2015, se publicó su nuevo Reglamento interno, en el cual se incluyó la redacción de terminologías más recientes, incluye nuevas definiciones, particularmente de los Comités con los que cuenta el ente, depura y actualiza las facultades de las Áreas Administrativas, Ordena y sistematiza sus artículos en títulos y capítulos incluyendo uno relativo a los actos administrativos, el enlace y acceso a la información entre otras.

### 4. Organización y Objeto Social

#### a) Objeto Social:

De acuerdo al artículo de su decreto de creación.

- I. Impartir educación superior en los niveles de licenciatura, Maestría y Doctorado.
- II. Contribuir, mediante el desarrollo de investigaciones de la Educación Superior, a la independencia económica, tecnológica y cultural del Estado y del país.
- III. Realizar investigaciones científicas, humanísticas y tecnológicas, adecuadas principalmente a los problemas del estado y del país.
- IV. Promover toda clase de actividades tendientes a la preservación e incremento del acervo cultural de nuestro pueblo.
- V. Desarrollar en los jóvenes las vocaciones científicas y tecnológicas, a través de actividades en las que se difundan los conocimientos científicos.
- VI. Programar y promover las actividades culturales, recreativas y deportivas que coadyuven al desarrollo armónico de la personalidad del educando.
- VII. Promover, difundir y concientizar a la sociedad la necesidad de observar una cultura de explotación racional y aprovechamiento sustentable de los recursos naturales que ofrece nuestro estado.



GOBIERNO DEL ESTADO  
DE OAXACA



VIII. Fomentar los principios de respeto a la dignidad humana dentro de un marco de paz, justicia, libertad y solidaridad social.

b) Principal Actividad:

Sus objetivos principales son: contribuir mediante el desarrollo de investigaciones de la Educación Superior en la independencia económica, científica, tecnológica y cultural del Estado y del país, creando condiciones que propicien un adecuado desarrollo social, con base en los principios de la Constitución Política de los Estados Unidos Mexicanos y demás disposiciones en la materia, para ello se realizan actividades de promover toda clase de tareas tendientes a la preservación e incremento del acervo cultural de nuestro pueblo, sus monumentos arqueológicos y lenguas autóctonas; así como todas aquellas expresiones de vida comunitaria que conforman nuestra nacionalidad a fin de desarrollar en los jóvenes las vocaciones científicas y tecnológicas, a través de labores en las que se difunden los conocimientos científicos, fomentando así la dignificación del trabajo, la honestidad personal, la firmeza de carácter y el respeto a los valores morales, nacionales y universales.

c) Ejercicio Fiscal:  
2022

d) Régimen Jurídico:

Persona moral con fines no lucrativos

e) Consideraciones fiscales del ente: revelar el tipo de contribuciones que esté obligado a pagar o retener.

#### IMPUESTO SOBRE LA RENTA

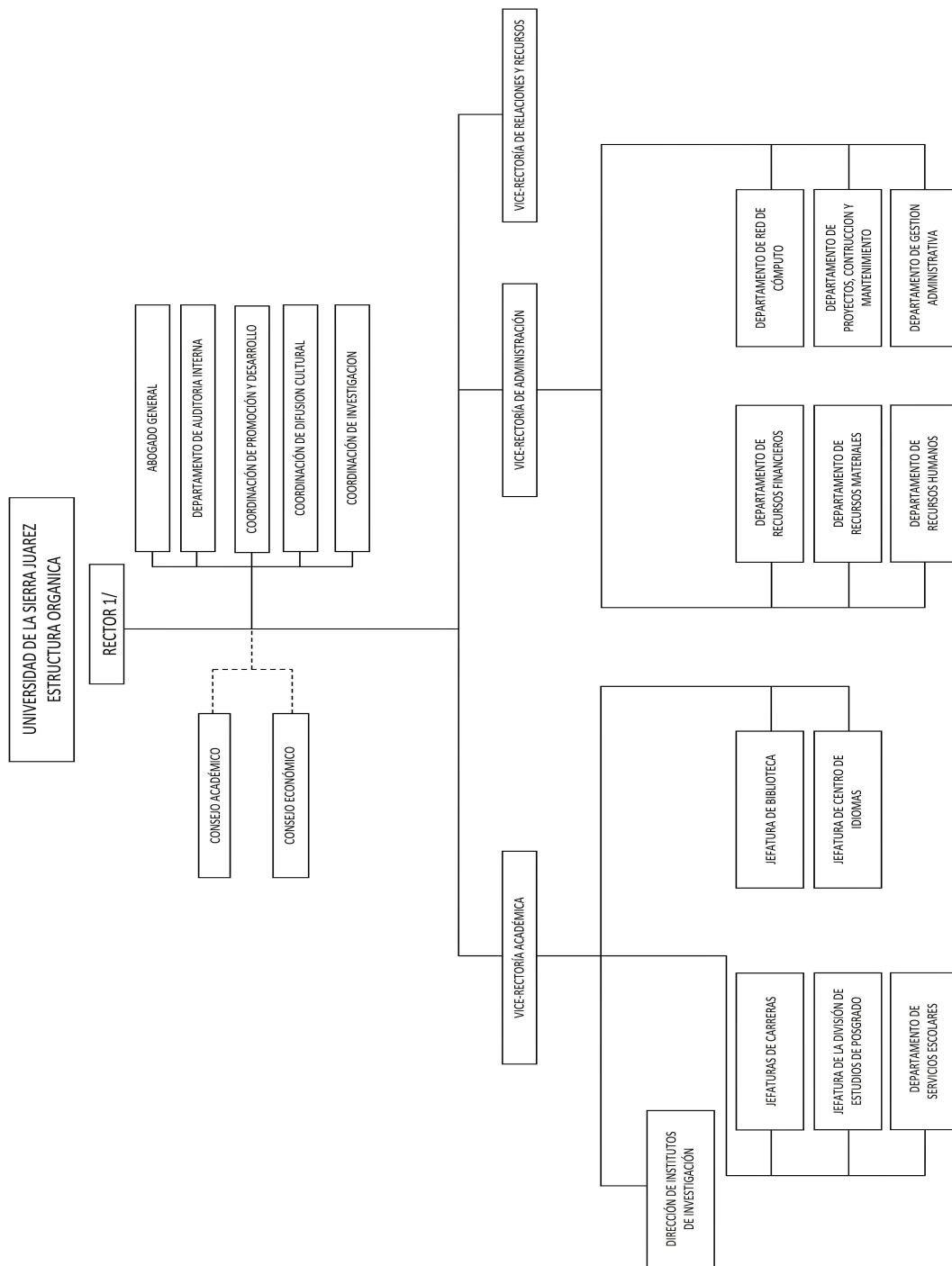
- Declaración Informativa anual de retenciones del ISR por sueldos y salarios e ingresos asimilados a salarios.
- Entero de retenciones mensuales por ISR por sueldos y salarios.
- Entero de retención de ISR por servicios profesionales (mensual).
- Declaración informativa anual de pagos y retenciones de servicios profesionales. Personas Morales.



GOBIERNO DEL ESTADO  
DE OAXACA



f) Estructura organizacional básica:



1/ INCLUYE UNA SECRETARÍA PARTICULAR





5. Bases de preparación de los Estados Financieros.

- a) Si, se ha observado y acatado la normatividad emitida por el CONAC y demás disposiciones legales aplicables.
- b) La normatividad aplicada para el reconocimiento, valuación y revelación de los diferentes rubros de la información financiera, así como las bases de medición utilizadas para la elaboración de los estados financieros; por ejemplo: costo histórico, valoración de realización, valores razonables, valor de recuperación o cualquier otro método empleado y los criterios de aplicación de los mismos.

Se aplicó durante el periodo de 01 enero al 30 de junio 2022 la normatividad vigente para el reconocimiento, valuación y revelación de los diferentes rubros de la información Financiera, así como las bases de medición: valor de realización, respetando en el total de las operaciones su costo histórico.

- c) Postulados básicos.

Los emitidos por el CONAC:

- 1. Sustancia Económica
- 2. Entes Públicos
- 3. Existencia Permanente
- 4. Revelación Suficiente
- 5. Importancia Relativa
- 6. Registro e Integración Presupuestaria
- 7. Consolidación de Información financiera
- 8. Devengo Contable
- 9. Valuación
- 10. Dualidad Económica
- 11. Consistencia

- d) Norma supletoria.

Las permitidas por la Normatividad del CONAC.

- e) Para las entidades que por primera vez estén implementando el base devengado de acuerdo a la Ley de Contabilidad, deberán:
  - Revelar las nuevas políticas de reconocimiento:



GOBIERNO DEL ESTADO  
DE OAXACA



De acuerdo a lo establecido por el CONAC.

## INGRESOS

**Devengado.-** Cuando exista jurídicamente el derecho al cobro.

**Recaudado.-** Cuando existe el cobro en efectivo o cualquier otro medio de pago.

## EGRESOS

**Comprometido.-** Cuando se existe la aprobación por una autoridad competente de un acto administrativo, u otro instrumento jurídico que formaliza una relación jurídica con terceros para la adquisición de bienes y servicios.

**Devengado.-** Cuando se reconoce una obligación de pago a favor de terceros por la recepción de conformidad de bienes, servicios contratados.

**Ejercido.-** Cuando se emite una cuenta por liquidar Certificada aprobada por la autoridad competente

**Pagado.-** Cuando se realiza la cancelación total o parcial de las obligaciones de pago.

-Revelar los cambios en las políticas, la clasificación y medición de las mismas, así como su impacto en la información financiera:

### 6. Políticas de Contabilidad Significativas:

a) Actualización: El registro de la contabilidad se realizó en base a los lineamientos establecidos por el CONAC.

b) Informar sobre la realización de operaciones en el extranjero y de sus efectos en la información financiera gubernamental:

Durante el periodo 01 de enero al 30 de junio de 2022, no se realizaron operaciones en Moneda Extranjera.

c) Método de evaluación de la inversión en acciones en el Sector Paraestatal.  
NO APLICA

d) Sistema y método de valuación de inventarios.



El CONAC ha emitido las normas para la valoración de los Activos y el patrimonio de los entes públicos, esta norma permite definir y estandarizar los conceptos básicos de valuación, contenidos en las normas particulares aplicables a los distintos elementos integrantes de los estados Financieros.

e) Beneficios a empleados:

No se tienen reservas para beneficios futuros de los empleados, más que las contempladas anualmente en el presupuesto de egresos del ejercicio presente.

f) Provisiones:

Las provisiones al 30 de junio de 2022, lo conforman los siguientes conceptos: en el rubro de servicios personales (nómina de los trabajadores) cuotas obreras ISSS, IMSS, Cuotas obreras IMSS R.C.V. y Crédito de vivienda.

g) Reservas:

NO se cuenta con Reservas.

h) Cambios en políticas contables y corrección de errores junto con la revelación de los efectos que se tendrá en la información financiera del ente público, ya sea retrospectivos o prospectivos.

i) Reclasificaciones: Durante el periodo del 01 de enero al 30 de junio de 2022, no se realizaron reclasificaciones.

j) Depuración y Cancelación de saldos:

Las depuraciones y cancelaciones de saldos se realizan cada mes en las diferentes cuentas contables durante el periodo comprendido: 01 de enero al 30 de junio de 2022, con la finalidad de presentar cifras actualizadas en los Estados Financieros.

7. Posición en Moneda Extranjera y Protección por riesgo Cambiario:

a) Activos en moneda extranjera:

No aplica

b) Pasivos en moneda extranjera:



No se tienen Pasivos en moneda extranjera

- c) Posición en moneda extranjera:  
No aplica
- d) Tipo de cambio:  
No aplica
- e) Equivalente en moneda nacional:  
No aplica

8. Reporte Analítico del Activo:

- a) Vida útil o porcentajes de depreciación, deterioro o amortización utilizados en los diferentes tipos de activos:

Durante el periodo del 01 de enero al 30 de junio de 2022. La entidad refleja saldos en el rubro de Depreciación Deterioro y Amortización Acumulada de Bienes e Intangibles.

- b) Cambios en el porcentaje de depreciación o valor residual de los activos:  
No aplica.
- c) Importe de los gastos conceptualizados en el ejercicio, tanto financieros como de investigación y desarrollo:  
No aplica.
- d) Riesgos por tipo de cambio o tipo de interés de las inversiones financieras:  
No aplica.
- e) Valor activado en el ejercicio de los bienes construidos por la entidad:  
Los bienes de la entidad se reconocen dentro de su Activo No Circulante de su costo histórico, de conformidad con el artículo 29 de la Ley General de Contabilidad Gubernamental.
- f) Otras circunstancias de carácter significativo que afecten el activo, tales como bienes en garantía, señalados en embargos, litigios, títulos de inversiones, entregados en garantías, baja significativa del valor de inversiones financieras, etc.:  
No aplica.
- g) Desmantelamiento de Activos, procedimientos, implicaciones, efectos contables:



GOBIERNO DEL ESTADO  
DE OAXACA



No aplica.

- h) Administración de activos; planeación con el objetivo de que el ente los utilice de manera más efectiva:

Se utilizan los activos con la operación y mantenimiento óptimo. Adicionalmente, se deben incluir las explicaciones de las principales variaciones en el activo, en cuadros comparativos como sigue:

- a) Inversiones en valores:  
No aplica.
- b) Patrimonio de Organismos descentralizados  
No aplica.
- c) Inversiones en empresas de participación mayoritaria:  
No se tiene inversión en este tipo de empresas.
- d) Inversiones en empresas de participación minoritaria:  
No aplica.

#### 9. Fideicomisos, Mandatos y Análogos

- a) Por ramo administrativo que los reporta:  
No aplica.
- b) Enlistar los de mayor monto de disponibilidad, relacionando aquellos que conforman el 80% de las disponibilidades:  
No aplica.

#### 10. Reporte de la Recaudación

- a) Análisis del comportamiento de la recaudación correspondiente al ente público o cualquier tipo de ingreso, de forma separada los ingresos locales de los federales:  
No aplica.
- b) Proyección de la recaudación e ingresos en el mediano plazo:  
No aplica.

#### 11. Información sobre la Deuda y el Reporte Analítico de la Deuda:



GOBIERNO DEL ESTADO  
DE OAXACA



a) Utilizar al menos los siguientes indicadores: Deuda respecto al PIB y deuda respecto a la recaudación tomando, como mínimo, un periodo igual o menor a 5 años.  
No aplica.

b) Información de manera agrupada por tipo de valor gubernamental o instrumento financiero en la que se considere intereses, comisiones, tasas, perfil de vencimiento y otros gastos de la deuda.  
No aplica.

#### 12. Calificaciones otorgadas:

No se cuenta con calificaciones otorgadas o certificaciones.

#### 13. Proceso de Mejora:

a) Principales Políticas de control interno:

Para el desarrollo de los programas deberá ser a mediano plazo y estarían basados en cuatro estrategias funcionales y cinco aspectos organizacionales, con objetivos, operaciones, actividades, participantes, costos y evaluación sin reducción del presupuesto que estén encaminadas al logro de nuestros objetivos.

b) Medidas de desempeño financiero, metas y alcance:

Racionar el uso de los recursos tomando medidas de racionalidad, austeridad y disciplina presupuestal, para alcanzar el cumplimiento de las funciones para el ejercicio completo.

#### 14. Información por Segmentos:

Toda la información del Ente, está procesada y se encuentra disponible por Unidad Responsable de realizar las funciones propias.

#### 15. Eventos Posteriores al Cierre:

El ente público no tiene hechos ocurridos en el periodo posterior al que informa, que proporcionen mayor evidencia sobre eventos que le afectan económicamente y que no se conocían a la fecha de cierre.

#### 16. Partes Relacionadas:

No existen partes relacionadas que pudieran ejercer influencia significativa sobre la toma de decisiones financieras y operativas.



GOBIERNO DEL ESTADO  
DE OAXACA



17. Responsabilidad sobre la presentación razonable de los Estados Financieros.

Estos estados Financieros fueron autorizados para su emisión el día 11 del mes de julio de 2022.

Bajo protesta de decir verdad declaro que los Estados Financieros y sus Notas, son razonablemente correctas y son responsabilidad del emisor.

M.A. ANA LAURA PEÑA MONDRAGÓN  
VICE-RECTORA DE ADMINISTRACIÓN



DR. MODESTO SEARA VÁZQUEZ  
RECTOR



GOBIERNO DEL ESTADO  
DE OAXACA



**Conciliación entre los Ingresos Presupuestarios y los Gastos Contables**  
**Correspondiente de 01 de enero al 30 de junio de 2022**  
**(Pesos)**

1. Total de Ingresos (presupuestarios)	\$23,011,389
----------------------------------------	--------------

2. Más Ingresos Contables no Presupuestarios	
Incremento por variación de inventarios	
Disminución del exceso de estimaciones por pérdida o deterioro u obsolescencia	
Disminución del exceso de provisiones	
Otros ingresos y beneficios varios	
Otros Ingresos Contables no Presupuestarios	

3. Menos ingresos presupuestarios no contables	\$
Producto de capital	
Aprovechamiento capital	
Ingresos derivados de financiamientos	
Otros Ingresos presupuestarios no contables	

4. Ingresos Contables	\$23,011,389
-----------------------	--------------





**Conciliación entre los Egresos Presupuestarios y los Gastos Contables**  
**Correspondiente de 01 de enero al 30 de junio de 2022**  
(Pesos)

<b>1. Total de egresos (presupuestarios)</b>		<b>\$24,378,396</b>
<b>2. Menos egresos presupuestarios contables</b>		<b>5,780,216</b>
Mobiliario y equipo de administración	2,200,000	
Mobiliario y equipo educacional y recreativo	0	
Equipo e instrumental médico y de laboratorio	0	
Vehículos y equipos de transporte	0	
Equipo de defensa y seguridad	0	
Maquinaria, otros equipos y herramientas	0	
Activos Biológicos	0	
Bienes inmuebles	0	
Activos intangibles	0	
Obra pública en bienes propios	0	
Acciones y participaciones del capital	0	
Compra de títulos y valores	0	
Inversiones en fideicomisos, mandatos y otros análogos	0	
Provisiones para contingencias y otras erogaciones especiales	0	
Amortización de la deuda pública	0	
Adeudos de ejercicios fiscales anteriores (ADEFAS)	0	
Otros egresos Presupuestales no Contables	3,580,216	
<b>3. Más Gastos Contables No Presupuestales</b>		<b>4,820,977</b>
Estimaciones, depreciación, deterioros, obsolencia, y amortización	4,820,977	
Provisiones	0	
Disminución de inventarios	0	
Aumento por insuficiencia de estimaciones por pérdida o deterioro y obsolencia	0	
Aumento por insuficiencia de provisiones	0	
Otros Gastos	0	
Otros Gastos Contables No Presupuestales	0	
<b>4. Total Gastos Contables</b>		<b>\$23,419,157</b>



GOBIERNO DEL ESTADO  
DE OAXACA



### ESTADO ANALÍTICO DE INGRESOS PRESUPUESTARIOS

Rubro de Ingresos	Estimado	Ampliaciones	Modificado	Devengado	Recaudad	Diferencia
	(1)	(2)	(3=1+2)	(4)	(5)	(6=3-4)
Impuestos						
Contribuciones de Mejoras						
Derechos						
Productos						
Corriente						
Capital						
Aprovechamientos						
Corriente						
Capital						
Ingresos por Ventas de Bienes y Servicios						
Contribuciones no Comprendidas en las Fracciones de la Ley de Ingresos Causados en Ejercicios Fiscales Anteriores Pendientes de Liquidación o Pago						
Participaciones y Aportaciones						
Transferencias, Asignaciones, Subsidios y Otros Ingresos	31,537,063	15,638,523	47,175,587	24,378,396	0.00	22,797,190
<b>TOTAL</b>	<b>31,537,063</b>	<b>9,052,581</b>	<b>40,589,645</b>	<b>14,574,871</b>	<b>0.00</b>	<b>26,014,774</b>
<b>Ingresos excedentes</b>						

Estado Analítico de Ingresos Por Fuente de Financiamiento	Estimado	Ampliaciones	Modificado	Devengado	Recaudad	Diferencia
	(1)	(2)	(3=1+2)	(4)	(5)	(6=3-4)
<b>Ingresos del Gobierno</b>	31,537,063	15,638,523	47,175,587	24,378,396	0.00	22,797,190
Impuestos						
Contribuciones de Mejoras						
Derechos						
Productos						
Corriente						
Capital						
Aprovechamientos						
Corriente						
Capital						
Contribuciones no Comprendidas en las Fracciones de la Ley de Ingresos Causados en Ejercicios Fiscales Anteriores Pendientes de Liquidación o Pago						
Participaciones y Aportaciones						
Transferencias, Asignaciones, Subsidios y Otros Ingresos	31,537,063	15,638,523	47,175,587	24,378,396	0.00	22,797,190
<b>Ingresos de Organismos y Empresas</b>						
Cuotas y Aportaciones de Seguridad Social						
Ingresos por Ventas de Bienes y Servicios						
Transferencias, Asignaciones, Subsidios y Otros Ingresos						
<b>Ingresos derivados de financiamiento</b>						
Ingresos derivados de financiamiento						
<b>TOTAL</b>	<b>31,537,063</b>	<b>15,638,523</b>	<b>47,175,587</b>	<b>24,378,396</b>	<b>0.00</b>	<b>22,797,190</b>
<b>Ingresos excedentes</b>						

“Segundo Informe Trimestral Enero - Junio del Ejercicio 2022”.

ESTADO ANALITICO DEL EJERCICIO DEL PRESUPUESTO DE EGRESOS  
**CLASIFICACION POR OBJETO DEL GASTO (CAPITULO-CONCEPTO)**

Cve	Concepto	Aprobado 1	Ampliaciones / Reducciones 2= (3-1)	Modificado 3 = (1+2)	Devengado 4	Pagado 5	Subejercicio 6 = (3-4)
<b>545</b>	<b>UNIVERSIDAD DE LA SIERRA JUÁREZ</b>						
<b>4</b>	<b>TRANSFERENCIAS, ASIGNACIONES, SUBSIDIOS Y OTRAS AYUDAS</b>	<b>31,537,063.39</b>	<b>535,565.35</b>	<b>32,072,628.74</b>	<b>18,598,180.51</b>	<b>18,586,095.51</b>	<b>13,474,448.23</b>
1	TRANSFERENCIAS INTERNAS Y ASIGNACIONES AL SECTOR PÚBLICO	31,488,553.39	508,021.85	31,996,575.24	18,555,437.01	18,543,352.01	13,441,138.23
4	AYUDAS SOCIALES	48,510.00	27,543.50	76,053.50	42,743.50	42,743.50	33,310.00
<b>5</b>	<b>BIENES MUEBLES, INMUEBLES E INTANGIBLES</b>	<b>0.00</b>	<b>2,200,000.00</b>	<b>2,200,000.00</b>	<b>2,200,000.00</b>	<b>2,200,000.00</b>	<b>0.00</b>
1	MOBILIARIO Y EQUIPO DE ADMINISTRACIÓN	0.00	2,200,000.00	2,200,000.00	2,200,000.00	2,200,000.00	0.00
<b>6</b>	<b>INVERSIÓN PÚBLICA</b>	<b>0.00</b>	<b>12,902,957.79</b>	<b>12,902,957.79</b>	<b>3,580,215.77</b>	<b>3,580,215.77</b>	<b>9,322,742.02</b>
1	OBRA PÚBLICA EN BIENES DE DOMINIO PÚBLICO	0.00	12,902,957.79	12,902,957.79	3,580,215.77	3,580,215.77	9,322,742.02
	<b>TOTAL DEPENDENCIA / ENTIDAD</b>	<b>31,537,063.39</b>	<b>15,638,523.14</b>	<b>47,175,586.53</b>	<b>24,378,396.28</b>	<b>24,366,311.28</b>	<b>22,797,190.25</b>

ESTADO ANALITICO DEL EJERCICIO DEL PRESUPUESTO DE EGRESOS  
CLASIFICACION ECONOMICA (POR TIPO DE GASTO)

Cve	Concepto	Aprobado 1	Ampliaciones / Reducciones 2= (3-1)	Modificado 3 = (1+2)	Devengado 4	Pagado 5	Subejercicio 6 = (3-4)
<b>545</b>	<b>UNIVERSIDAD DE LA SIERRA JUÁREZ</b>						
1	GASTO CORRIENTE	31,537,063.39	535,565.35	32,072,628.74	18,598,180.51	18,586,095.51	13,474,448.23
2	GASTO DE CAPITAL	0.00	15,102,957.79	15,102,957.79	5,780,215.77	5,780,215.77	9,322,742.02
	<b>TOTAL DEPENDENCIA / ENTIDAD:</b>	<b>31,537,063.39</b>	<b>15,638,523.14</b>	<b>47,175,586.53</b>	<b>24,378,396.28</b>	<b>24,366,311.28</b>	<b>22,797,190.25</b>

ESTADO ANALITICO DEL EJERCICIO DEL PRESUPUESTO DE EGRESOS  
**CLASIFICACION ADMINISTRATIVA**



Cve	Concepto	Aprobado 1	Ampliaciones / Reducciones 2= (3-1)	Modificado 3 = (1+2)	Devengado 4	Pagado Transferido 5	Subejercicio 6 = (3-4)
5	ORGANISMOS PÚBLICOS DESCENTRALIZADOS	31,537,063.39	15,638,523.14	47,175,586.53	24,378,396.28	24,366,311.28	22,797,190.25
45	UNIVERSIDAD DE LA SIERRA JUÁREZ	31,537,063.39	15,638,523.14	47,175,586.53	24,378,396.28	24,366,311.28	22,797,190.25
	<b>TOTAL DEL GASTO:</b>	<b>31,537,063.39</b>	<b>15,638,523.14</b>	<b>47,175,586.53</b>	<b>24,378,396.28</b>	<b>24,366,311.28</b>	<b>22,797,190.25</b>

ESTADO ANALITICO DEL EJERCICIO DEL PRESUPUESTO DE EGRESOS  
CLASIFICACION FUNCIONAL (FINALIDAD Y FUNCION)

Cve	Concepto	Aprobado 1	Ampliaciones / Reducciones 2= (3-1)	Modificado 3 = (1+2)	Devengado 4	Pagado 5	Subejercicio 6 = (3-4)
<b>545</b>	<b>UNIVERSIDAD DE LA SIERRA JUÁREZ</b>						
<b>2</b>	<b>DESARROLLO SOCIAL</b>	31,537,063.39	15,638,523.14	47,175,586.53	24,378,396.28	24,366,311.28	22,797,190.25
5	EDUCACIÓN	31,537,063.39	15,638,523.14	47,175,586.53	24,378,396.28	24,366,311.28	22,797,190.25
	<b>TOTAL DEPENDENCIA / ENTIDAD</b>	<b>31,537,063.39</b>	<b>15,638,523.14</b>	<b>47,175,586.53</b>	<b>24,378,396.28</b>	<b>24,366,311.28</b>	<b>22,797,190.25</b>



ENDEUDAMIENTO NETO DEL 01 DE ENERO AL 30 DE JUNIO DE 2022 (Pesos)

Table with 4 columns: Identificación de Crédito o Instrumento, Contratación/ Colocación (A), Amortización (B), and Endeudamiento Neto (C = A - B). It is divided into 'Créditos Bancarios' and 'Otros Instrumentos de Deuda', with a large 'NO APLICA' watermark across the middle. Totals are 0 for all categories.



GOBIERNO DEL ESTADO  
DE OAXACA



**INTERESES DE LA DEUDA  
DEL 01 DE ENERO AL 30 DE JUNIO DE 2022  
(Pesos)**

Identificación de Crédito o Instrumento	Devengado	Pagado
<b>Créditos Bancarios</b>		
<b>NO APLICA</b>		
<b>Total de intereses de Créditos Bancarios</b>	<b>0</b>	<b>0</b>
<b>Otros Instrumentos de Deuda</b>		
<b>Total de intereses de Otros Instrumentos de Deuda</b>	<b>0</b>	<b>0</b>
<b>TOTAL</b>	<b>0</b>	<b>0</b>





**INDICADORES DE POSTURA FISCAL  
DEL 01 DE ENERO AL 30 DE JUNIO DE 2022  
(Pesos)**

Concepto	Estimado	Devengado	Pagado <sup>3</sup>
<b>I. Ingresos Presupuestarios (I=1+2)</b>	0	0	0
<b>1. Ingresos del Gobierno de la Entidad Federativa <sup>1</sup></b>			
<b>2. Ingresos del Sector Paraestatal <sup>1</sup></b>			
<b>II. Egresos Presupuestarios (II=3+4)</b>	0	0	0
<b>3. Egresos del Gobierno de la Entidad Federativa <sup>2</sup></b>			
<b>4. Egresos del Sector Paraestatal</b>			
<b>III. Balance Presupuestario (Superávit o Déficit) (III = I - II)</b>	0	0	0

**NO APLICA**

Concepto	Estimado	Devengado	Pagado <sup>3</sup>
<b>III. Balance presupuestario (Superávit o Déficit)</b>	0	0	0
<b>IV. Intereses, Comisiones y Gastos de la Deuda</b>			
<b>V. Balance Primario (Superávit o Déficit) (V= III - IV)</b>	0	0	0

Concepto	Estimado	Devengado	Pagado <sup>3</sup>
<b>A. Financiamiento</b>			
<b>B. Amortización de la deuda</b>			
<b>C. Endeudamiento ó desendeudamiento (C = A - B)</b>	0	0	0

1. Los Ingresos que se presentan son los ingresos presupuestarios totales sin incluir los ingresos por financiamientos. Los Ingresos del Gobierno de la Entidad Federativa corresponden a los del Poder Ejecutivo, Legislativo Judicial y Autónomos
2. Los egresos que se presentan son los egresos presupuestarios totales sin incluir los egresos por amortización. Los egresos del Gobierno de la Entidad Federativa corresponden a los del Poder Ejecutivo, Legislativo, Judicial y Órganos Autónomos
3. Para Ingresos se reportan los ingresos recaudados; para egresos se reportan los egresos pagados

ESTADO ANALITICO DEL EJERCICIO DEL PRESUPUESTO DE EGRESOS  
RESUMEN POR PROGRAMA PRESUPUESTARIO

Clave	Concepto	Aprobado 1	Ampliaciones / Reducciones 2= (3-1)	Modificado 3 = (1+2)	Devengado 4	Pagado 5	Subejercicio 6 = (3-4)
<b>5</b>	<b>ORGANISMOS PÚBLICOS DESCENTRALIZADOS</b>	31,537,063.39	15,638,523.14	47,175,586.53	24,378,396.28	24,366,311.28	22,797,190.25
45	UNIVERSIDAD DE LA SIERRA JUÁREZ	31,537,063.39	15,638,523.14	47,175,586.53	24,378,396.28	24,366,311.28	22,797,190.25
1	PROGRAMAS	31,537,063.39	15,638,523.14	47,175,586.53	24,378,396.28	24,366,311.28	22,797,190.25
2	DESEMPEÑO DE LAS FUNCIONES	31,537,063.39	15,638,523.14	47,175,586.53	24,378,396.28	24,366,311.28	22,797,190.25
	<b>TOTAL DEPENDENCIA / ENTIDAD</b>	<b>31,537,063.39</b>	<b>15,638,523.14</b>	<b>47,175,586.53</b>	<b>24,378,396.28</b>	<b>24,366,311.28</b>	<b>22,797,190.25</b>

# REPORTE DE AVANCE DE GESTIÓN

## UR 545 - UNIVERSIDAD DE LA SIERRA JUÁREZ

### SEGUNDO TRIMESTRE 2022



Gobierno del Estado

**OBJETIVO INSTITUCIONAL:** FORTALECER LA CALIDAD DEL PROCESO ENSEÑANZA-APRENDIZAJE, FOMENTAR Y FORTALECER LAS ACTIVIDADES DE INVESTIGACIÓN, CIENTÍFICA Y TECNOLÓGICA, IMPULSAR LAS ACTIVIDADES DE PROMOCIÓN AL DESARROLLO DE LA REGIÓN, PROMOVER LA DIFUSIÓN CULTURAL Y FORTALECER LOS PROCESOS ESTRATÉGICOS DE GESTIÓN.

ALINEACIÓN PED:		MATRIZ DE INDICADORES PARA RESULTADOS:			
EJE:	01-OAXACA INCLUYENTE CON EL DESARROLLO SOCIAL	FIN:	CONTRIBUIR EN EL IMPULSO DEL DESARROLLO TECNOLÓGICO, CIENTÍFICO Y LA INNOVACIÓN HACIA AL APROVECHAMIENTO PRODUCTIVO DE LAS POTENCIALIDADES DE LAS DISTINTAS REGIONES DEL ESTADO.		
TEMA:	01-EDUCACIÓN	PROPÓSITO:	INCREMENTO DE LA PRODUCCIÓN CIENTÍFICA Y TECNOLÓGICA DEL ESTADO DE OAXACA		
OBJETIVO:	12-IMPULSAR EL DESARROLLO TECNOLÓGICO, CIENTÍFICO Y LA INNOVACIÓN HACIA EL APROVECHAMIENTO PRODUCTIVO DE LAS POTENCIALIDADES DE LAS DISTINTAS REGIONES DEL ESTADO.	COMPONENTE:	841-INVESTIGACIÓN CIENTÍFICA Y TECNOLÓGICA GENERADA		
ESTRATEGIA:	05-IMPULSAR LA INVESTIGACIÓN CIENTÍFICA Y TECNOLÓGICA DE ALTO IMPACTO EN LOS SECTORES ESTRATÉGICOS EN LAS REGIONES DEL ESTADO.	ACTIVIDAD:	1932-DESARROLLAR PROYECTO DE INVESTIGACIÓN		
LÍNEAS DE ACCIÓN:	02-IMPULSAR EL DESARROLLO DE PROYECTOS Y PRODUCTOS DE INVESTIGACIÓN CIENTÍFICA CON INVERSIÓN PÚBLICO-PRIVADA EN MATERIA DE ENERGÍAS RENOVABLES, RECURSOS HÍDRICOS, AGROPECUARIO, FORESTAL, BIODIVERSIDAD Y MEDIO AMBIENTE, ENTRE ALGUNOS, QUE PERMITIRÁN DETONAR LA COMPETITIVIDAD DEL ESTADO.				
UE:	001-UNIVERSIDAD DE LA SIERRA JUÁREZ				

ESTRUCTURA PROGRAMATICA							
PROGRAMA		SUBPROGRAMA		PROYECTO		OBRA/ACTIVIDAD	
104-FOMENTO AL DESARROLLO DE LA CIENCIA, LA TECNOLOGÍA Y LA INNOVACIÓN		04-GENERACIÓN DE INVESTIGACIÓN CIENTÍFICA Y TECNOLÓGICA		000--		001-DESARROLLO DE PROYECTOS DE INVESTIGACIÓN EN LA SIERRA NORTE	
Población o Área de Enfoque Potencial	Atributo de la Población o Área de Enfoque:	PRODUCCIÓN CIENTÍFICA Y TECNOLÓGICA		HOMBRES:	0	MUJERES:	0
						TOTAL:	4132148

PRESUPUESTO ANUAL							
Aprobado	Ampliación	Reducción	Modificado	EJERCIDO T1		EJERCIDO T2	
8,022,026.37	0.00	35,904.50	7,986,121.87	2,499,879.44		2,628,376.58	
						EJERCIDO T3	
						0.00	
						EJERCIDO T4	
						0.00	
						TOTAL EJERCIDO AL TRIMESTRE VIGENTE	
						5,128,256.02	

PRESUPUESTO TRIMESTRAL DE LA ACTIVIDAD							
Aprobado	Modificado		Comprometido		Devengado		Ejercido
2,771,119.88	2,750,652.38		2,628,376.58		2,628,376.58		2,628,376.58
							% de Ejercido Vs. Modificado
							95.55

DATOS DEL INDICADOR							
Nombre :	PORCENTAJE DE PROYECTOS DE INVESTIGACIÓN REALIZADOS			Número de indicador :	255		
Definición :	MIDE EL PORCENTAJE DE PROYECTOS DE INVESTIGACIÓN REALIZADOS, RESPECTO AL PROGRAMADO						
Método de Cálculo :	(NÚMERO DE PROYECTOS DE INVESTIGACIÓN REALIZADOS/ NÚMERO DE PROYECTOS DE INVESTIGACIÓN PROGRAMADOS)*100						
Tipo	Dimensión	Frecuencia de Medición		Forma de cálculo del indicador		Tipo de Valor	Sentido Esperado
GESTIÓN	EFICACIA	TRIMESTRAL		PORCENTAJE		FLUJO	ASCENDENTE

MEDIOS DE VERIFICACIÓN / FUENTE INFORMACIÓN				SUPUESTO			
INFORME DE RESULTADOS EMITIDO POR VICE-RECTORIA ACADÉMICA VERIFICABLE EN LA PÁGINA ELECTRÓNICA: WWW.UNSIJ.EDU.MX/AVANCE_MIR_2022				LOS INVESTIGADORES CUENTAN CON RECURSOS MATERIALES, FINANCIEROS, TECNOLÓGICOS, HUMANOS Y CONDICIONES PARA DESARROLLAR LOS PROYECTOS DE INVESTIGACIÓN.			

DATOS DE LA META							
Definición de la variable Meta:		1 - NÚMERO DE PROYECTOS DE INVESTIGACIÓN REALIZADOS					
Unidad de medida:		25 - NÚMERO					

LÍNEA BASE				VALOR PROGRAMADO ANUAL			
AÑO	2020		VALOR	18.00	AÑO	2022	
						VALOR	18.00

AVANCE TRIMESTRAL OBRA/ACTIVIDAD								
METAS	1er.TRIMESTRE		2o.TRIMESTRE		3er.TRIMESTRE		4o.TRIMESTRE	
CUMPLIMIENTO DE METAS								
PROGRAMACIÓN INICIAL	4.00		4.00		4.00	6.00	T1+T2+T3+T4	18.00
PROGRAMACIÓN ACTUALIZADA	4.00		4.00				T1+T2+T3+T4	8.00
METAS ALCANZADAS	4.00		4.00		0.00	0.00	T1+T2+T3+T4	8.00
PORCENTAJE ALCANZADO TRIMESTRAL	100.00		100.00		0.00	0.00	PORCENTAJE ALCANZADO ANUAL	44.44

PORCENTAJE DE CUMPLIMIENTO ALCANZADO EN EL TRIMESTRE: 100.00 %

JEFE ADMINISTRATIVO  
M.A. ANA LAURA PEÑA MONDRAGON  
VICERECTORA DE ADMINISTRACION

TITULAR DE LA DEPENDENCIA/ENTIDAD  
DR. MODESTO SEARA VAZQUEZ  
RECTOR

# REPORTE DE AVANCE DE GESTIÓN

## UR 545 - UNIVERSIDAD DE LA SIERRA JUÁREZ

### SEGUNDO TRIMESTRE 2022



Gobierno del Estado

UE: 001-UNIVERSIDAD DE LA SIERRA JUÁREZ

ESTRUCTURA PROGRAMATICA											
PROGRAMA		SUBPROGRAMA		PROYECTO			OBRA/ACTIVIDAD				
104-FOMENTO AL DESARROLLO DE LA CIENCIA, LA TECNOLOGÍA Y LA INNOVACIÓN		04-GENERACIÓN DE INVESTIGACIÓN CIENTÍFICA Y TECNOLÓGICA		000-- -			002-ANEXO DE EJECUCIÓN AL CONVENIO MARCO DE COLABORACIÓN ACADÉMICA DEL PROGRAMA PARA EL DESARROLLO PROFESIONAL DOCENTE				
POBLACIÓN O ÁREA DE ENFOQUE POTENCIAL	ATRIBUTO DE LA POBLACIÓN O ÁREA DE ENFOQUE:	PRODUCCIÓN CIENTÍFICA Y TECNOLÓGICA		HOMBRES:	0	MUJERES:	0	TOTAL:	4132148		
PRESUPUESTO ANUAL											
Aprobado	Ampliación	Reducción	Modificado	EJERCIDO T1		EJERCIDO T2		EJERCIDO T3			
0.00	669,106.35	212,249.00	456,857.35	0.00		0.00		0.00			
TOTAL EJERCIDO AL TRIMESTRE VIGENTE									0.00		
PRESUPUESTO TRIMESTRAL DE LA ACTIVIDAD											
Aprobado		Modificado		Comprometido		Devengado		Ejercido			
0.00		123,751.00		0.00		0.00		0.00			
DATOS DEL INDICADOR											
Nombre :	PORCENTAJE DE PROYECTOS DE INVESTIGACIÓN REALIZADOS			Número de indicador :	255						
Definición :	MIDE EL PORCENTAJE DE PROYECTOS DE INVESTIGACIÓN REALIZADOS, RESPECTO AL PROGRAMADO										
Método de Cálculo :	(NÚMERO DE PROYECTOS DE INVESTIGACIÓN REALIZADOS/ NÚMERO DE PROYECTOS DE INVESTIGACIÓN PROGRAMADOS)*100										
Tipo	Dimensión	Frecuencia de Medición		Forma de cálculo del indicador		Tipo de Valor		Sentido Esperado			
GESTIÓN	EFICACIA	TRIMESTRAL		PORCENTAJE		FLUJO		ASCENDENTE			
MEDIOS DE VERIFICACIÓN / FUENTE INFORMACIÓN					SUPUESTO						
INFORME DE RESULTADOS EMITIDO POR VICE-RECTORIA ACADÉMICA VERIFICABLE EN LA PÁGINA ELECTRÓNICA: WWW.UNSIJ.EDU.MX/AVANCE_MIR_2022					LOS INVESTIGADORES CUENTAN CON RECURSOS MATERIALES, FINANCIEROS, TECNOLÓGICOS, HUMANOS Y CONDICIONES PARA DESARROLLAR LOS PROYECTOS DE INVESTIGACIÓN.						
DATOS DE LA META											
Definición de la variable Meta:	1 - NÚMERO DE PROYECTOS DE INVESTIGACIÓN REALIZADOS										
Unidad de medida:	25 - NÚMERO										
LÍNEA BASE					VALOR PROGRAMADO ANUAL						
AÑO	2020		VALOR	18.00		AÑO	2022		VALOR	2.00	
AVANCE TRIMESTRAL OBRA/ACTIVIDAD											
METAS	1er.TRIMESTRE		2o.TRIMESTRE		3er.TRIMESTRE		4o.TRIMESTRE		CUMPLIMIENTO DE METAS		
PROGRAMACIÓN INICIAL	0.00	0.00	0.00	0.00	2.00	T1+T2+T3+T4		2.00			
PROGRAMACIÓN ACTUALIZADA	0.00	0.00					T1+T2+T3+T4		0.00		
METAS ALCANZADAS	0.00	0.00	0.00	0.00	0.00	T1+T2+T3+T4		0.00			
PORCENTAJE ALCANZADO TRIMESTRAL	0.00	0.00	0.00	0.00	0.00	PORCENTAJE ALCANZADO ANUAL					

PORCENTAJE DE CUMPLIMIENTO ALCANZADO EN EL TRIMESTRE: 0 %

JEFE ADMINISTRATIVO  
M.A. ANA LAURA PEÑA MONDRAGON  
VICERECTORA DE ADMINISTRACION

TITULAR DE LA DEPENDENCIA/ENTIDAD  
DR. MODESTO SEARA VAZQUEZ  
RECTOR

# REPORTE DE AVANCE DE GESTIÓN

## UR 545 - UNIVERSIDAD DE LA SIERRA JUÁREZ

### SEGUNDO TRIMESTRE 2022



**ALINEACIÓN PED:**

**EJE:** 01-OAXACA INCLUYENTE CON EL DESARROLLO SOCIAL

**TEMA:** 01-EDUCACIÓN

**OBJETIVO:** 10-AMPLIAR LA MATRÍCULA DE EDUCACIÓN SUPERIOR PROMOVIENDO LA FORMACIÓN DE CAPITAL HUMANO DE ALTO NIVEL CON UNA EDUCACIÓN SUPERIOR DE CALIDAD Y PERTINENCIA PARA EL ESTADO.

**ESTRATEGIA:** 02-PROMOVER MEJOR CALIDAD EN LOS COMPONENTES DEL PROCESO EDUCATIVO: DOCENTES, ESTUDIANTES, PLANES Y PROGRAMAS DE ESTUDIO.

**LÍNEAS DE ACCIÓN:** 01-IMPULSAR EN LAS LES LA FORMACIÓN Y ACTUALIZACIÓN PERMANENTE DEL PERSONAL DOCENTE CON PROGRAMAS CENTRADOS EN EL PROCESO DE ENSEÑANZA-APRENDIZAJE.

**UE:** 001-UNIVERSIDAD DE LA SIERRA JUÁREZ

**MATRÍZ DE INDICADORES PARA RESULTADOS:**

**FIN:** CONTRIBUIR A LA AMPLIACIÓN DE LA MATRÍCULA DE EDUCACIÓN SUPERIOR

**PROPÓSITO:** EGRESADOS DE EDUCACIÓN MEDIA SUPERIOR Y DE LICENCIATURA CON SUFICIENTES POSIBILIDADES DE INGRESO, ATENCIÓN Y TERMINACIÓN DE ESTUDIOS

**COMPONENTE:** 599-ACCIONES DE GESTIÓN PARA LA FORMACIÓN PROFESIONAL Y POSGRADO

**ACTIVIDAD:** 2132-GESTIÓN ADMINISTRATIVA Y FINANCIERA

ESTRUCTURA PROGRAMÁTICA									
PROGRAMA		SUBPROGRAMA		PROYECTO			OBRA/ACTIVIDAD		
139-FORMACIÓN PROFESIONAL Y POSGRADO		00--		000--			001-GESTIÓN, EJERCICIO Y SEGUIMIENTO DE LOS PROCESOS ADMINISTRATIVOS Y ACADÉMICOS EN LA SIERRA NORTE		
POBLACIÓN O ÁREA DE ENFOQUE POTENCIAL	ATRIBUTO DE LA POBLACIÓN O ÁREA DE ENFOQUE:	EGRESADO DE EDUCACIÓN MEDIA SUPERIOR		HOMBRES:	24022	MUJERES:	28150	TOTAL:	52172

PRESUPUESTO ANUAL							
Aprobado	Ampliación	Reducción	Modificado	EJERCIDO T1	EJERCIDO T2	EJERCIDO T3	EJERCIDO T4
4,412,610.33	41,198.83	16,917.83	4,436,891.33	1,256,133.68	1,382,806.32	0.00	0.00
TOTAL EJERCIDO AL TRIMESTRE VIGENTE							2,638,940.00

PRESUPUESTO TRIMESTRAL DE LA ACTIVIDAD						
Aprobado	Modificado	Comprometido	Devengado	Ejercido	% de Ejercido Vs. Modificado	
1,518,554.89	1,546,134.15	1,382,806.32	1,382,806.32	1,382,806.32	89.44	

DATOS DEL INDICADOR							
Nombre :	PORCENTAJE DE GESTIONES ADMINISTRATIVAS Y FINANCIERAS REALIZADAS				Número de indicador :	2588	
Definición :	MIDE EL PORCENTAJE DE GESTIONES ADMINISTRATIVAS Y FINANCIERAS REALIZADAS, RESPECTO A LO PROGRAMADO						
Método de Cálculo :	(NÚMERO DE GESTIONES ADMINISTRATIVAS Y FINANCIERAS REALIZADAS / NÚMERO DE GESTIONES ADMINISTRATIVAS Y FINANCIERAS PROGRAMADAS A REALIZAR)*100						
Tipo	Dimensión	Frecuencia de Medición	Forma de cálculo del indicador	Tipo de Valor	Sentido Esperado		
GESTIÓN	EFICACIA	TRIMESTRAL	PORCENTAJE	FLUJO	ASCENDENTE		
MEDIOS DE VERIFICACIÓN / FUENTE INFORMACIÓN				SUPUESTO			
OFICIOS DE ENTREGA DE INFORMES MENSUALES Y TRIMESTRALES EMITIDOS PARA LA VICE-RECTORIA ADMINISTRATIVA, RESGUARDADOS POR DICHA INSTANCIA.				LAS CONDICIONES SOCIOECONOMICAS Y SANITARIAS SE MANTIENEN ESTABLES Y POSIBILITAN EL CUMPLIMIENTO EN TIEMPO Y FORMA DE LOS COMPROMISOS.			

DATOS DE LA META	
Definición de la variable Meta:	1 - NÚMERO DE GESTIONES ADMINISTRATIVAS Y FINANCIERAS REALIZADAS
Unidad de medida:	25 - NÚMERO

LÍNEA BASE				VALOR PROGRAMADO ANUAL			
AÑO	2020	VALOR	75.00	AÑO	2022	VALOR	79.00

AVANCE TRIMESTRAL OBRA/ACTIVIDAD							
METAS	1er.TRIMESTRE	2o.TRIMESTRE	3er.TRIMESTRE	4o.TRIMESTRE	CUMPLIMIENTO DE METAS		
PROGRAMACIÓN INICIAL	19.00	20.00	19.00	21.00	T1+T2+T3+T4	79.00	
PROGRAMACIÓN ACTUALIZADA	19.00	20.00			T1+T2+T3+T4	39.00	
METAS ALCANZADAS	19.00	20.00	0.00	0.00	T1+T2+T3+T4	39.00	
PORCENTAJE ALCANZADO TRIMESTRAL	100.00	100.00	0.00	0.00	PORCENTAJE ALCANZADO ANUAL	49.37	

PORCENTAJE DE CUMPLIMIENTO ALCANZADO EN EL TRIMESTRE: 100.00 %

JEFE ADMINISTRATIVO  
M.A. ANA LAURA PEÑA MONDRAGON  
VICIRECTORA DE ADMINISTRACION

TITULAR DE LA DEPENDENCIA/ENTIDAD  
DR. MODESTO SEARA VAZQUEZ  
RECTOR

# REPORTE DE AVANCE DE GESTIÓN

## UR 545 - UNIVERSIDAD DE LA SIERRA JUÁREZ

### SEGUNDO TRIMESTRE 2022



Gobierno del Estado

**ALINEACIÓN PED:**

**ESTRATEGIA:** 02-PROMOVER MEJOR CALIDAD EN LOS COMPONENTES DEL PROCESO EDUCATIVO: DOCENTES, ESTUDIANTES, PLANES Y PROGRAMAS DE ESTUDIO.

**LÍNEAS DE ACCIÓN:** 03-PROMOVER UNA EDUCACIÓN INTEGRAL EN LAS Y LOS ESTUDIANTES DE EDUCACIÓN SUPERIOR PARA LA FORMACIÓN DE PROFESIONISTAS CON RESPONSABILIDAD SOCIAL.

**UE:** 001-UNIVERSIDAD DE LA SIERRA JUÁREZ

**MATRIZ DE INDICADORES PARA RESULTADOS:**

**COMPONENTE:** 299-FORMACIÓN INTEGRAL A NIVEL SUPERIOR Y POSGRADO OTORGADO

**ACTIVIDAD:** 182-IMPARTIR HORA CLASE

ESTRUCTURA PROGRAMÁTICA							
PROGRAMA		SUBPROGRAMA		PROYECTO		OBRA/ACTIVIDAD	
139-FORMACIÓN PROFESIONAL Y POSGRADO		01-OTORGAMIENTO DE FORMACIÓN INTEGRAL A NIVEL SUPERIOR Y POSGRADO		000--		001-IMPARTIR HORAS CLASES EN LA SIERRA NORTE	
POBLACIÓN O ÁREA DE ENFOQUE POTENCIAL	ATRIBUTO DE LA POBLACIÓN O ÁREA DE ENFOQUE:	EGRESADO DE EDUCACIÓN MEDIA SUPERIOR		HOMBRES:	24022	MUJERES:	28150
				TOTAL:			52172

PRESUPUESTO ANUAL							
Aprobado	Ampliación	Reducción	Modificado	EJERCIDO T1	EJERCIDO T2	EJERCIDO T3	EJERCIDO T4
15,744,060.01	410,987.35	329,136.85	15,825,910.51	4,071,473.32	4,734,053.18	0.00	0.00
				TOTAL EJERCIDO AL TRIMESTRE VIGENTE		8,805,526.50	

PRESUPUESTO TRIMESTRAL DE LA ACTIVIDAD							
Aprobado	Modificado	Comprometido	Devengado	Ejercido	% de Ejercido Vs. Modificado		
5,325,270.05	5,406,028.55	4,734,053.18	4,734,053.18	4,734,053.18	87.57		

DATOS DEL INDICADOR							
Nombre : PORCENTAJE DE HORAS CLASE IMPARTIDAS				Número de indicador : 168			
Definición : MIDE EL PORCENTAJE DE HORAS CLASE IMPARTIDAS CON RESPECTO A LAS HORAS CLASE PROGRAMADAS							
Método de Cálculo : (NÚMERO DE HORAS CLASE IMPARTIDAS/ NÚMERO DE HORAS CLASE PROGRAMADAS)*100							
Tipo	Dimensión	Frecuencia de Medición	Forma de cálculo del indicador	Tipo de Valor	Sentido Esperado		
GESTIÓN	EFICACIA	TRIMESTRAL	PORCENTAJE	FLUJO	ASCENDENTE		

MEDIOS DE VERIFICACIÓN / FUENTE INFORMACIÓN				SUPUESTO			
REPORTE PARCIAL DE HORAS CLASE VALIDADO Y RESGUARDADO POR LA VICE-RECTORIA ACADÉMICA, VERIFICABLE EN LA PÁGINA: <a href="http://WWW.UNSIJ.EDU.MX/AVANCE_MIR_2022">WWW.UNSIJ.EDU.MX/AVANCE_MIR_2022</a>				EXISTEN PROGRAMAS INSTITUCIONALES Y DE APOYO QUE BRINDAN CONDICIONES OPTIMAS PARA EL DESARROLLO DE ACTIVIDADES DOCENTES Y DE APOYO A LOS ESTUDIANTES			

DATOS DE LA META							
Definición de la variable Meta: 1 - NÚMERO DE HORAS CLASE IMPARTIDAS							
Unidad de medida: 25 - NÚMERO							

LÍNEA BASE				VALOR PROGRAMADO ANUAL			
AÑO	2020	VALOR	29,552.00	AÑO	2022	VALOR	33,944.00

AVANCE TRIMESTRAL OBRA/ACTIVIDAD							
METAS	1er.TRIMESTRE	2o.TRIMESTRE	3er.TRIMESTRE	4o.TRIMESTRE	CUMPLIMIENTO DE METAS		
PROGRAMACIÓN INICIAL	9,546.00	10,974.00	3,142.00	10,282.00	T1+T2+T3+T4	33,944.00	
PROGRAMACIÓN ACTUALIZADA	9,546.00	10,974.00			T1+T2+T3+T4	20,520.00	
METAS ALCANZADAS	9,026.00	10,974.00	0.00	0.00	T1+T2+T3+T4	20,000.00	
PORCENTAJE ALCANZADO TRIMESTRAL	94.55	100.00	0.00	0.00	PORCENTAJE ALCANZADO ANUAL	58.92	

PORCENTAJE DE CUMPLIMIENTO ALCANZADO EN EL TRIMESTRE: 100.00 %

JEFE ADMINISTRATIVO  
M.A. ANA LAURA PEÑA MONDRAGON  
VICERECTORA DE ADMINISTRACION

TITULAR DE LA DEPENDENCIA/ENTIDAD  
DR. MODESTO SEARA VAZQUEZ  
RECTOR

# REPORTE DE AVANCE DE GESTIÓN

## UR 545 - UNIVERSIDAD DE LA SIERRA JUÁREZ

### SEGUNDO TRIMESTRE 2022



Gobierno del Estado

**ALINEACIÓN PED:**

**ESTRATEGIA:** 02-PROMOVER MEJOR CALIDAD EN LOS COMPONENTES DEL PROCESO EDUCATIVO: DOCENTES, ESTUDIANTES, PLANES Y PROGRAMAS DE ESTUDIO.

**LÍNEAS DE ACCIÓN:** 03-PROMOVER UNA EDUCACIÓN INTEGRAL EN LAS Y LOS ESTUDIANTES DE EDUCACIÓN SUPERIOR PARA LA FORMACIÓN DE PROFESIONISTAS CON RESPONSABILIDAD SOCIAL.

**UE:** 001-UNIVERSIDAD DE LA SIERRA JUÁREZ

**MATRIZ DE INDICADORES PARA RESULTADOS:**

**COMPONENTE:** 299-FORMACIÓN INTEGRAL A NIVEL SUPERIOR Y POSGRADO OTORGADO

**ACTIVIDAD:** 1912-OFRECER SERVICIO EDUCATIVO COMPLEMENTARIO

ESTRUCTURA PROGRAMATICA							
PROGRAMA		SUBPROGRAMA		PROYECTO		OBRA/ACTIVIDAD	
139-FORMACIÓN PROFESIONAL Y POSGRADO		01-OTORGAMIENTO DE FORMACIÓN INTEGRAL A NIVEL SUPERIOR Y POSGRADO		000--		002-OFRECER SERVICIOS EDUCATIVOS COMPLEMENTARIOS EN LA SIERRA NORTE	
POBLACIÓN O ÁREA DE ENFOQUE POTENCIAL	ATRIBUTO DE LA POBLACIÓN O ÁREA DE ENFOQUE:	EGRESADO DE EDUCACIÓN MEDIA SUPERIOR		HOMBRES:	24022	MUJERES:	28150
				TOTAL:			52172

PRESUPUESTO ANUAL							
Aprobado	Ampliación	Reducción	Modificado	EJERCIDO T1	EJERCIDO T2	EJERCIDO T3	EJERCIDO T4
203,338.00	27,543.50	19,062.50	211,819.00	17,085.50	46,621.13	0.00	0.00
				TOTAL EJERCIDO AL TRIMESTRE VIGENTE		63,706.63	

PRESUPUESTO TRIMESTRAL DE LA ACTIVIDAD							
Aprobado	Modificado	Comprometido	Devengado	Ejercido	% de Ejercido Vs. Modificado		
57,750.00	56,148.13	46,621.13	46,621.13	46,621.13	83.03		

DATOS DEL INDICADOR							
Nombre :				Número de indicador :			
PORCENTAJE DE JORNADAS ACADÉMICAS REALIZADAS				172			
Definición : MIDE EL PORCENTAJE DE JORNADAS ACADÉMICAS REALIZADAS CONTRA EL NÚMERO DE JORNADAS ACADÉMICAS PROGRAMADAS							
Método de Cálculo : (NÚMERO DE JORNADAS ACADÉMICAS REALIZADAS/ NÚMERO DE JORNADAS ACADÉMICAS PROGRAMADAS)*100							
Tipo	Dimensión	Frecuencia de Medición	Forma de cálculo del indicador	Tipo de Valor	Sentido Esperado		
GESTIÓN	EFICACIA	TRIMESTRAL	PORCENTAJE	FLUJO	ASCENDENTE		
MEDIOS DE VERIFICACIÓN / FUENTE INFORMACIÓN				SUPUESTO			
REPORTES DE ASISTENCIA POR TIPO DE SERVICIO VALIDADOS POR LA VICE RECTORIA ACADÉMICA. VERIFICABLE EN LA PAGINA ELECTRÓNICA WWW.UNSIJ.EDU.MX/AVANCE_MIR_2022				EXISTAN PROGRAMAS INSTITUCIONALES QUE BRINDAN CONDICIONES ÓPTIMAS PARA EL DESARROLLO DE ACTIVIDADES DOCENTES Y DE APOYO.			

DATOS DE LA META							
Definición de la variable Meta:				Unidad de medida:			
1 - NÚMERO DE JORNADAS ACADÉMICAS REALIZADAS				25 - NÚMERO			

LÍNEA BASE				VALOR PROGRAMADO ANUAL			
AÑO	2020	VALOR	3.00	AÑO	2022	VALOR	5.00
AVANCE TRIMESTRAL OBRA/ACTIVIDAD							
METAS	1er.TRIMESTRE	2o.TRIMESTRE	3er.TRIMESTRE	4o.TRIMESTRE	CUMPLIMIENTO DE METAS		
PROGRAMACIÓN INICIAL	2.00	2.00	0.00	1.00	T1+T2+T3+T4	5.00	
PROGRAMACIÓN ACTUALIZADA	2.00	2.00			T1+T2+T3+T4	4.00	
METAS ALCANZADAS	2.00	2.00	0.00	0.00	T1+T2+T3+T4	4.00	
PORCENTAJE ALCANZADO TRIMESTRAL	100.00	100.00	0.00	0.00	PORCENTAJE ALCANZADO ANUAL	80.00	

PORCENTAJE DE CUMPLIMIENTO ALCANZADO EN EL TRIMESTRE: 100.00 %

DATOS DEL INDICADOR							
Nombre :				Número de indicador :			
PORCENTAJE DE VIAJES DE PRACTICA REALIZADOS				2284			
Definición : MIDE EL PORCENTAJE DE VIAJES DE PRACTICA, RESPECTO AL PROGRAMADO							
Método de Cálculo : (NÚMERO DE VIAJES DE PRACTICA REALIZADOS/ NÚMERO DE VIAJES DE PRACTICA PROGRAMADOS)*100							
Tipo	Dimensión	Frecuencia de Medición	Forma de cálculo del indicador	Tipo de Valor	Sentido Esperado		
GESTIÓN	EFICACIA	TRIMESTRAL	PORCENTAJE	FLUJO	ASCENDENTE		
MEDIOS DE VERIFICACIÓN / FUENTE INFORMACIÓN				SUPUESTO			
REPORTES DE ASISTENCIA POR TIPO DE SERVICIO VALIDADOS POR LA VICE RECTORIA ACADÉMICA. VERIFICABLE EN LA PAGINA ELECTRÓNICA WWW.UNSIJ.EDU.MX/AVANCE_MIR_2022				EXISTAN PROGRAMAS INSTITUCIONALES QUE BRINDAN CONDICIONES ÓPTIMAS PARA EL DESARROLLO DE ACTIVIDADES DOCENTES Y DE APOYO.			

JEFE ADMINISTRATIVO  
M.A. ANA LAURA PEÑA MONDRAGON  
VICIRECTORA DE ADMINISTRACION

TITULAR DE LA DEPENDENCIA/ENTIDAD  
DR. MODESTO SEARA VAZQUEZ  
RECTOR

# REPORTE DE AVANCE DE GESTIÓN

## UR 545 - UNIVERSIDAD DE LA SIERRA JUÁREZ

### SEGUNDO TRIMESTRE 2022



Gobierno del Estado

DATOS DE LA META							
Definición de la variable Meta:		1 - NÚMERO DE VIAJES DE PRACTICA REALIZADOS					
Unidad de medida:		25 - NÚMERO					
LÍNEA BASE				VALOR PROGRAMADO ANUAL			
AÑO	2020		VALOR	3.00	AÑO	2022	
		VALOR			VALOR	3.00	
AVANCE TRIMESTRAL OBRA/ACTIVIDAD							
METAS	1er.TRIMESTRE	2o.TRIMESTRE	3er.TRIMESTRE	4o.TRIMESTRE	CUMPLIMIENTO DE METAS		
PROGRAMACIÓN INICIAL	1.00	1.00	0.00	1.00	T1+T2+T3+T4	3.00	
PROGRAMACIÓN ACTUALIZADA	1.00	1.00			T1+T2+T3+T4	2.00	
METAS ALCANZADAS	1.00	1.00	0.00	0.00	T1+T2+T3+T4	2.00	
PORCENTAJE ALCANZADO TRIMESTRAL	100.00	100.00	0.00	0.00	PORCENTAJE ALCANZADO ANUAL	66.67	

PORCENTAJE DE CUMPLIMIENTO ALCANZADO EN EL TRIMESTRE: 100.00 %

DATOS DEL INDICADOR								
Nombre :		PORCENTAJE DE SERVICIOS EDUCATIVOS COMPLEMENTARIOS REALIZADOS			Número de indicador :			2274
Definición :		MIDE EL PORCENTAJE DE SERVICIOS EDUCATIVOS COMPLEMENTARIOS REALIZADOS, RESPECTO AL PROGRAMADO						
Método de Cálculo :		(NÚMERO DE SERVICIOS EDUCATIVOS COMPLEMENTARIOS REALIZADOS/ NÚMERO DE SERVICIOS EDUCATIVOS COMPLEMENTARIOS PROGRAMADOS)*100						
Tipo	Dimensión	Frecuencia de Medición	Forma de cálculo del indicador	Tipo de Valor	Sentido Esperado			
GESTIÓN	EFICACIA	TRIMESTRAL	PORCENTAJE	FLUJO	ASCENDENTE			
MEDIOS DE VERIFICACIÓN / FUENTE INFORMACIÓN				SUPUESTO				
REPORTES DE ASISTENCIA POR TIPO DE SERVICIO VALIDADOS POR LA VICE RECTORIA ACADÉMICA. VERIFICABLE EN LA PÁGINA ELECTRÓNICA WWW.UNSIJ.EDU.MX/AVANCE_MIR_2022				EXISTAN PROGRAMAS INSTITUCIONALES QUE BRINDAN CONDICIONES ÓPTIMAS PARA EL DESARROLLO DE ACTIVIDADES DOCENTES Y DE APOYO.				
DATOS DE LA META								
Definición de la variable Meta:		1 - NÚMERO DE SERVICIOS EDUCATIVOS COMPLEMENTARIOS REALIZADOS						
Unidad de medida:		25 - NÚMERO						
LÍNEA BASE				VALOR PROGRAMADO ANUAL				
AÑO	2020		VALOR	124.00	AÑO	2022		
		VALOR			VALOR	145.00		
AVANCE TRIMESTRAL OBRA/ACTIVIDAD								
METAS	1er.TRIMESTRE	2o.TRIMESTRE	3er.TRIMESTRE	4o.TRIMESTRE	CUMPLIMIENTO DE METAS			
PROGRAMACIÓN INICIAL	40.00	45.00	15.00	45.00	T1+T2+T3+T4	145.00		
PROGRAMACIÓN ACTUALIZADA	40.00	45.00			T1+T2+T3+T4	85.00		
METAS ALCANZADAS	42.00	45.00	0.00	0.00	T1+T2+T3+T4	87.00		
PORCENTAJE ALCANZADO TRIMESTRAL	105.00	100.00	0.00	0.00	PORCENTAJE ALCANZADO ANUAL	60.00		

PORCENTAJE DE CUMPLIMIENTO ALCANZADO EN EL TRIMESTRE: 100.00 %

DATOS DEL INDICADOR								
Nombre :		PORCENTAJE DE BECAS ALIMENTARIAS OTORGADAS			Número de indicador :			2203
Definición :		MIDE EL PORCENTAJE DE BECAS ALIMENTARIAS OTORGADAS, RESPECTO A LAS SOLICITADAS						
Método de Cálculo :		(NÚMERO DE BECAS ALIMENTARIAS OTORGADAS/ NÚMERO DE BECAS ALIMENTARIAS SOLICITADAS)*100						
Tipo	Dimensión	Frecuencia de Medición	Forma de cálculo del indicador	Tipo de Valor	Sentido Esperado			
GESTIÓN	EFICACIA	TRIMESTRAL	PORCENTAJE	FLUJO	ASCENDENTE			
MEDIOS DE VERIFICACIÓN / FUENTE INFORMACIÓN				SUPUESTO				
REPORTES DE ASISTENCIA POR TIPO DE SERVICIO VALIDADOS POR LA VICE RECTORIA ACADÉMICA. VERIFICABLE EN LA PÁGINA ELECTRÓNICA WWW.UNSIJ.EDU.MX/AVANCE_MIR_2022				EXISTAN PROGRAMAS INSTITUCIONALES QUE BRINDAN CONDICIONES ÓPTIMAS PARA EL DESARROLLO DE ACTIVIDADES DOCENTES Y DE APOYO.				

JEFE ADMINISTRATIVO  
M.A. ANA LAURA PEÑA MONDRAGON  
VICERECTORA DE ADMINISTRACION

TITULAR DE LA DEPENDENCIA/ENTIDAD  
DR. MODESTO SEARA VAZQUEZ  
RECTOR



**REPORTE DE AVANCE DE GESTIÓN  
UR 545 - UNIVERSIDAD DE LA SIERRA JUÁREZ  
SEGUNDO TRIMESTRE 2022**



Gobierno del Estado

DATOS DE LA META							
Definición de la variable Meta:		1 - NÚMERO DE BECAS ALIMENTARIAS OTORGADAS					
Unidad de medida:		25 - NÚMERO					
LÍNEA BASE				VALOR PROGRAMADO ANUAL			
AÑO	2020	VALOR	90.00	AÑO	2022	VALOR	120.00
AVANCE TRIMESTRAL OBRA/ACTIVIDAD							
METAS	1er.TRIMESTRE	2o.TRIMESTRE	3er.TRIMESTRE	4o.TRIMESTRE	CUMPLIMIENTO DE METAS		
PROGRAMACIÓN INICIAL	30.00	30.00	30.00	30.00	T1+T2+T3+T4	120.00	
PROGRAMACIÓN ACTUALIZADA	30.00	30.00			T1+T2+T3+T4	60.00	
METAS ALCANZADAS	30.00	30.00	0.00	0.00	T1+T2+T3+T4	60.00	
PORCENTAJE ALCANZADO TRIMESTRAL	100.00	100.00	0.00	0.00	PORCENTAJE ALCANZADO ANUAL	50.00	

PORCENTAJE DE CUMPLIMIENTO ALCANZADO EN EL TRIMESTRE: 100.00 %

JEFE ADMINISTRATIVO  
M.A. ANA LAURA PEÑA MONDRAGON  
VICERECTORA DE ADMINISTRACION

TITULAR DE LA DEPENDENCIA/ENTIDAD  
DR. MODESTO SEARA VAZQUEZ  
RECTOR

# REPORTE DE AVANCE DE GESTIÓN

## UR 545 - UNIVERSIDAD DE LA SIERRA JUÁREZ

### SEGUNDO TRIMESTRE 2022



Gobierno del Estado

<b>ALINEACIÓN PED:</b>		<b>MATRÍZ DE INDICADORES PARA RESULTADOS:</b>			
<b>EJE:</b>	01-OAXACA INCLUYENTE CON EL DESARROLLO SOCIAL	<b>FIN:</b>	CONTRIBUIR A LA PRESTACIÓN DE SERVICIOS DE INVESTIGACIÓN, TRANSFERENCIA DE CONOCIMIENTOS, PROMOCIÓN DEL DESARROLLO Y EDUCACIÓN CONTINUA.		
<b>TEMA:</b>	01-EDUCACIÓN	<b>PROPÓSITO:</b>	INSTITUCIONES DE EDUCACIÓN SUPERIOR EN EL ESTADO DE OAXACA VINCULADOS EN EL SECTOR PRODUCTIVO Y SOCIAL		
<b>OBJETIVO:</b>	11-PROMOVER LA VINCULACIÓN DEL SECTOR EDUCATIVO DE TIPO SUPERIOR CON EL SECTOR PRODUCTIVO Y SOCIAL, A FIN DE PRESTAR SERVICIOS DE INVESTIGACIÓN, TRANSFERENCIA DE CONOCIMIENTOS, PROMOCIÓN DEL DESARROLLO Y EDUCACIÓN CONTINUA.	<b>COMPONENTE:</b>	334-SERVICIO SOCIAL Y CONSULTORÍA AL SECTOR PRODUCTIVO, SOCIAL Y GUBERNAMENTAL OTORGADA		
<b>ESTRATEGIA:</b>	01-PROMOVER LOS MECANISMOS PARA INCENTIVAR LA VINCULACIÓN ENTRE LAS IES Y LOS SECTORES PRODUCTIVO Y SOCIAL EN EL ESTADO DE OAXACA.	<b>ACTIVIDAD:</b>	1920-BRINDAR SERVICIO DE CAPACITACIÓN A TERCEROS		
<b>LÍNEAS DE ACCIÓN:</b>	01-PROMOVER CONJUNTAMENTE CON LAS IES PROGRAMAS DE RESIDENCIAS PROFESIONALES EN EMPRESAS Y DEPENDENCIAS.				
<b>UE:</b>	001-UNIVERSIDAD DE LA SIERRA JUÁREZ				

ESTRUCTURA PROGRAMATICA							
PROGRAMA		SUBPROGRAMA		PROYECTO		OBRA/ACTIVIDAD	
156-VINCULACIÓN DE LAS INSTITUCIONES DE NIVEL SUPERIOR CON EL SECTOR PRODUCTIVO Y SOCIAL.		01-OTORGAMIENTO DE SERVICIO SOCIAL Y CONSULTORIA AL SECTOR PRODUCTIVO, SOCIAL Y GUBERNAMENTAL		000--		001-OTORGAR SERVICIOS DE CONSULTORIA A TERCEROS EN LA SIERRA NORTE	
POBLACIÓN O ÁREA DE ENFOQUE POTENCIAL	ATRIBUTO DE LA POBLACIÓN O ÁREA DE ENFOQUE:	INSTITUCIÓN DE EDUCACIÓN SUPERIOR		HOMBRES:	0	MUJERES:	0
						TOTAL:	40

PRESUPUESTO ANUAL							
Aprobado	Ampliación	Reducción	Modificado	EJERCIDO T1	EJERCIDO T2	EJERCIDO T3	EJERCIDO T4
1,923,917.00	0.00	0.00	1,923,917.00	581,175.99	613,329.77	0.00	0.00
						TOTAL EJERCIDO AL TRIMESTRE VIGENTE	1,194,505.76

PRESUPUESTO TRIMESTRAL DE LA ACTIVIDAD			
Aprobado	Modificado	Comprometido	Devengado
624,244.72	624,244.72	613,329.77	613,329.77
			Ejercido
			613,329.77
			% de Ejercido Vs. Modificado
			98.25

DATOS DEL INDICADOR			
Nombre :	PORCENTAJE DE CAPACITACIONES OTORGADAS		Número de indicador :
Definición :	MIDE EL PORCENTAJE DE CAPACITACIONES OTORGADAS RESPECTO A LAS RECIBIDAS		
Método de Cálculo :	(NÚMERO DE CAPACITACIONES OTORGADAS /NÚMERO DE SOLICITUDES DE CAPACITACIÓN RECIBIDAS) * 100		
Tipo	Dimensión	Frecuencia de Medición	Forma de cálculo del indicador
GESTIÓN	EFICACIA	TRIMESTRAL	PORCENTAJE
		Tipo de Valor	Sentido Esperado
		FLUJO	ASCENDENTE

MEDIOS DE VERIFICACIÓN / FUENTE INFORMACIÓN		SUPUESTO	
INFORME DE LA COORDINACIÓN DE PROMOCIÓN AL DE SARROLLO, DISPONIBLE EN LA PÁGINA: WWW.UNSIJ.EDU.MX/AVANCE_MIR_2022		EXISTE EL INTERÉS DE LOS BENEFICIARIOS Y FACILIDADES SOCIOECONÓMICAS QUE PERMITAN LLEVAR A CABO LA CAPACITACIÓN	

DATOS DE LA META			
Definición de la variable Meta:	1 - NÚMERO DE CAPACITACIONES OTORGADAS		
Unidad de medida:	25 - NÚMERO		

LÍNEA BASE		VALOR PROGRAMADO ANUAL	
AÑO	2020	VALOR	18.00
		16.00	

AVANCE TRIMESTRAL OBRA/ACTIVIDAD							
METAS	1er.TRIMESTRE	2o.TRIMESTRE	3er.TRIMESTRE	4o.TRIMESTRE	CUMPLIMIENTO DE METAS		
PROGRAMACIÓN INICIAL	4.00	4.00	5.00	5.00	T1+T2+T3+T4		18.00
PROGRAMACIÓN ACTUALIZADA	4.00	4.00			T1+T2+T3+T4		8.00
METAS ALCANZADAS	4.00	4.00	0.00	0.00	T1+T2+T3+T4		8.00
PORCENTAJE ALCANZADO TRIMESTRAL	100.00	100.00	0.00	0.00	PORCENTAJE ALCANZADO ANUAL		44.44

PORCENTAJE DE CUMPLIMIENTO ALCANZADO EN EL TRIMESTRE: 100.00 %

JEFE ADMINISTRATIVO  
M.A. ANA LAURA PEÑA MONDRAGON  
VICERECTORA DE ADMINISTRACION

TITULAR DE LA DEPENDENCIA/ENTIDAD  
DR. MODESTO SEARA VAZQUEZ  
RECTOR

# REPORTE DE AVANCE DE GESTIÓN

## UR 545 - UNIVERSIDAD DE LA SIERRA JUÁREZ

### SEGUNDO TRIMESTRE 2022



Gobierno del Estado

**ALINEACIÓN PED:**

**ESTRATEGIA:** 01-PROMOVER LOS MECANISMOS PARA INCENTIVAR LA VINCULACIÓN ENTRE LAS IES Y LOS SECTORES PRODUCTIVO Y SOCIAL EN EL ESTADO DE OAXACA.  
**LÍNEAS DE ACCIÓN:** 01-PROMOVER CONJUNTAMENTE CON LAS IES PROGRAMAS DE RESIDENCIAS PROFESIONALES EN EMPRESAS Y DEPENDENCIAS.  
**UE:** 001-UNIVERSIDAD DE LA SIERRA JUÁREZ

**MATRIZ DE INDICADORES PARA RESULTADOS:**

**COMPONENTE:** 647-CULTURA, CIVISMO Y DEPORTE PROMOVIDO Y DIFUNDIDO  
**ACTIVIDAD:** 247-REALIZAR EVENTO CULTURAL

ESTRUCTURA PROGRAMATICA							
PROGRAMA		SUBPROGRAMA		PROYECTO		OBRA/ACTIVIDAD	
156-VINCULACIÓN DE LAS INSTITUCIONES DE NIVEL SUPERIOR CON EL SECTOR PRODUCTIVO Y SOCIAL.		02-PROMOCIÓN Y DIFUSION DE CULTURA, CIVISMO Y DEPORTE		000--		001-REALIZAR EVENTOS CULTURALES EN LA SIERRA NORTE	
POBLACIÓN O ÁREA DE ENFOQUE POTENCIAL	ATRIBUTO DE LA POBLACIÓN O ÁREA DE ENFOQUE:	INSTITUCIÓN DE EDUCACIÓN SUPERIOR		HOMBRES:	0	MUJERES:	0
						TOTAL:	40

PRESUPUESTO ANUAL							
Aprobado	Ampliación	Reducción	Modificado	EJERCIDO T1	EJERCIDO T2	EJERCIDO T3	EJERCIDO T4
				368,906.84	398,338.76	0.00	0.00
1,231,111.68	0.00	0.00	1,231,111.68	TOTAL EJERCIDO AL TRIMESTRE VIGENTE			767,245.60

PRESUPUESTO TRIMESTRAL DE LA ACTIVIDAD							
Aprobado	Modificado	Comprometido	Devengado	Ejercido	% de Ejercido Vs. Modificado		
405,578.28	405,578.28	398,338.76	398,338.76	398,338.76	98.22		

DATOS DEL INDICADOR							
Nombre :	PORCENTAJE DE EVENTOS CULTURALES REALIZADOS			Número de indicador :	247		
Definición :	MIDE EL PORCENTAJE DE EVENTOS CULTURALES REALIZADOS RESPECTO AL EL NÚMERO DE EVENTOS PROGRAMADOS						
Método de Cálculo :	(NÚMERO DE EVENTOS CULTURALES REALIZADOS / NÚMERO DE EVENTOS CULTURALES PROGRAMADOS)*100						

Tipo	Dimensión	Frecuencia de Medición	Forma de cálculo del indicador	Tipo de Valor	Sentido Esperado
GESTIÓN	EFICACIA	TRIMESTRAL	PORCENTAJE	FLUJO	ASCENDENTE
MEDIOS DE VERIFICACIÓN / FUENTE INFORMACIÓN			SUPUESTO		
INFORME DE LA COORDINACIÓN DE DIFUSIÓN CULTURAL, DISPONIBLE EN LA PÁGINA ELECTRONICA: WWW.UNSIJ.EDU.MX/AVANCE_MIR_2022			EXITE EL INTERÉS DE LOS BENEFICIARIOS Y LAS CONDICIONES SOCIOECONÓMICAS Y SANITARIAS POSIBILITAN LA REALIZACIÓN DE EVENTOS CULTURALES.		

DATOS DE LA META							
Definición de la variable Meta:	1 - NÚMERO DE EVENTOS CULTURALES REALIZADOS						
Unidad de medida:	25 - NÚMERO						

LÍNEA BASE				VALOR PROGRAMADO ANUAL			
AÑO	2020	VALOR	96.00	AÑO	2022	VALOR	99.00

AVANCE TRIMESTRAL OBRA/ACTIVIDAD							
METAS	1er.TRIMESTRE	2o.TRIMESTRE	3er.TRIMESTRE	4o.TRIMESTRE	CUMPLIMIENTO DE METAS		
PROGRAMACIÓN INICIAL	24.00	24.00	25.00	26.00	T1+T2+T3+T4	99.00	
PROGRAMACIÓN ACTUALIZADA	24.00	24.00			T1+T2+T3+T4	48.00	
METAS ALCANZADAS	24.00	24.00	0.00	0.00	T1+T2+T3+T4	48.00	
PORCENTAJE ALCANZADO TRIMESTRAL	100.00	100.00	0.00	0.00	PORCENTAJE ALCANZADO ANUAL	48.48	

PORCENTAJE DE CUMPLIMIENTO ALCANZADO EN EL TRIMESTRE: 100.00 %

JEFE ADMINISTRATIVO  
M.A. ANA LAURA PEÑA MONDRAGON  
VICERECTORA DE ADMINISTRACION

TITULAR DE LA DEPENDENCIA/ENTIDAD  
DR. MODESTO SEARA VAZQUEZ  
RECTOR



GOBIERNO DEL ESTADO  
DE OAXACA



### PROGRAMAS Y PROYECTOS DE INVERSIÓN

Programa o proyecto de Inversión del Recurso Federal, de los proyectos aprobados que corresponden al Fondo de Aportaciones Múltiples ejercicio fiscal 2022, cuyos datos de identificación son los siguientes:

EJECUTORA	DESCRIPCIÓN PROYECTO	DESCRIPCIÓN CONCEPTO	No OBRA SSP	OFICIO AUT.	IMPORTE
Universidad de la Sierra Juárez	Construcción de Edificio de Estudios de Posgrado en la Universidad de la Sierra Juárez (2da. Etapa).	Construcción	FAM-IES/ 0601/221767/2022	SF/SPIP/ DPIP/FAM-IES/0601/2022	8,571,669.00



GOBIERNO DEL ESTADO  
DE OAXACA



## RELACIÓN DE BIENES INMUEBLES QUE COMPONEN EL PATRIMONIO

DEL 01 DE ENERO AL 30 DE JUNIO DE 2022

(Pesos)

CUENTA	DESCRIPCIÓN DEL BIEN	Saldo Final
12310	TERRENOS	0
12330	EDIFICIOS NO RESIDENCIALES	66,857,374
12351	EDIFICACIÓN HABITACIONAL EN PROCESO	0
12352	EDIFICACIÓN NO HABITACIONAL EN PROCESO	0
12353	CONSTRUCCIÓN DE OBRAS PARA EL ABASTECIMIENTO DE AGUA, PETRÓLEO, GAS, ELECTRICIDAD Y TELECOMUNICACIÓN	0
12354	DIVISIÓN DE TERRENOS Y CONSTRUCCIÓN DE OBRAS DE URBANIZACIÓN EN PROCESO	0
12355	CONSTRUCCIÓN DE VÍAS DE COMUNICACIÓN EN PROCESO	0
12356	OTRAS CONSTRUCCIONES DE INGENIERÍA CIVIL U OBRA PESADA EN PROCESO	7,198,682
12357	INSTALACIONES Y EQUIPAMIENTO EN CONSTRUCCIONES EN PROCESO	0
12359	TRABAJOS DE ACABADOS EN EDIFICACIONES Y OTROS TRABAJOS ESPECIALIZADOS EN PROCESO	0
12361	EDIFICACIÓN HABITACIONAL EN PROCESO	0
12362	EDIFICACIÓN NO HABITACIONAL EN PROCESO	0
12363	CONSTRUCCIÓN DE OBRAS PARA EL ABASTECIMIENTO DE AGUA, PETRÓLEO, GAS, ELECTRICIDAD Y TELECOMUNICACIÓN	0
12364	DIVISIÓN DE TERRENOS Y CONSTRUCCIÓN DE OBRAS DE URBANIZACIÓN	0
12365	CONSTRUCCIÓN DE VÍAS DE COMUNICACIÓN EN PROCESO	0
12366	OTRAS CONSTRUCCIONES DE INGENIERÍA CIVIL U OBRA PESADA EN PROCESO	0
12367	INSTALACIONES Y EQUIPAMIENTO EN CONSTRUCCIONES EN PROCESO	0
12369	TRABAJOS DE ACABADOS EN EDIFICACIONES Y OTROS TRABAJOS ESPECIALIZADOS EN PROCESO	0
12390	OTROS BIENES INMUEBLES	0
	<b>SUMA TOTAL:</b>	<b>74,056,056</b>



GOBIERNO DEL ESTADO  
DE OAXACA



**RELACIÓN DE BIENES MUEBLES QUE COMPONEN EL PATRIMONIO  
DEL 01 DE ENERO AL 30 DE JUNIO DE 2022  
(Pesos)**

<b>CUENTA</b>	<b>DESCRIPCIÓN DEL BIEN</b>	<b>Saldo Final</b>
<b>12411</b>	MUEBLES DE OFICINA Y ESTANTERÍA	2,295,505
<b>12412</b>	MUEBLES, EXCEPTO DE OFICINA Y ESTANTERÍA	2,180,738
<b>12413</b>	EQUIPO DE CÓMPUTO Y DE TECNOLOGÍAS DE LA INFORMACIÓN	6,679,837
<b>12419</b>	OTROS MOBILIARIOS Y EQUIPOS DE ADMINISTRACIÓN	78,621
<b>12421</b>	EQUIPOS Y APARATOS AUDIOVISUALES	910,851
<b>12422</b>	APARATOS DEPORTIVOS	0
<b>12423</b>	CÁMARAS FOTOGRÁFICAS Y DE VIDEO	421,294
<b>12429</b>	OTRO MOBILIARIO Y EQUIPO EDUCACIONAL Y RECREATIVO	529,670
<b>12431</b>	EQUIPO MÉDICO Y DE LABORATORIO	10,068,915
<b>12432</b>	INSTRUMENTAL MÉDICO Y DE LABORATORIO	3,037,348
<b>12441</b>	AUTOMÓVILES Y CAMIONES	761,090
<b>12443</b>	EQUIPO AEROSPAECIAL	0
<b>12445</b>	EMBARCACIONES	0
<b>12449</b>	OTROS EQUIPOS DE TRANSPORTE	0
<b>12450</b>	EQUIPO DE DEFENSA Y SEGURIDAD	0
<b>12461</b>	MAQUINARIA Y EQUIPO AGROPECUARIO	0
<b>12462</b>	MAQUINARIA Y EQUIPO INDUSTRIAL	432,663
<b>12463</b>	MAQUINARIA Y EQUIPO DE CONSTRUCCIÓN	0
<b>12464</b>	SISTEMAS DE AIRE ACONDICIONADO, CALEFACCIÓN Y DE REFRIGERACIÓN INDUSTRIAL Y COMERCIAL	300,376
<b>12465</b>	EQUIPO DE COMUNICACIÓN Y TELECOMUNICACIÓN	1,045,278
<b>12466</b>	EQUIPOS DE GENERACIÓN ELÉCTRICA, APARATOS Y ACCESORIOS ELÉCTRICOS	145,481
<b>12467</b>	HERRAMIENTAS Y MÁQUINAS-HERRAMIENTA	3,261,959
<b>12469</b>	OTROS EQUIPOS	517,564
<b>12471</b>	BIENES ARTÍSTICOS, CULTURALES Y CIENTÍFICOS	0
<b>12483</b>	AVES	0
<b>12484</b>	OVINOS Y CAPRINOS	0
<b>12486</b>	EQUINOS	0
<b>12487</b>	ESPECIES MENORES Y DE ZOOLOGICO	0
<b>12488</b>	ÁRBOLES Y PLANTAS	0
<b>12489</b>	OTROS ACTIVOS BIOLÓGICOS	0
	<b>SUMA TOTAL:</b>	<b>32,667,190</b>

“Segundo Informe Trimestral Enero - Junio del Ejercicio 2022”.



GOBIERNO DEL ESTADO  
DE OAXACA



RELACIÓN DE CUENTAS BANCARIAS PRODUCTIVAS ESPECIFICAS  
DEL 01 DE ENERO AL 30 DE JUNIO DE 2022

FONDO, PROGRAMA O CONVENIO	DATOS DE LA CUENTA BANCARIA		
	INSTITUCIÓN BANCARIA	NUMERO DE CUENTA	FECHA DE APERTURA
Memoria histórica y biocultural CONACYT	BANORTE	1174689875	06 de mayo 2022
FAM IES 2022	BANORTE	1174690040	27 de junio 2022



GOBIERNO DEL ESTADO  
DE OAXACA



## **RELACIÓN DE ESQUEMAS BURSÁTILES Y COBERTURAS FINANCIERAS**

# NO APLICA





GOBIERNO DEL ESTADO  
DE OAXACA



### Montos pagados por ayudas y subsidios

01 DE ENERO AL 30 DE JUNIO DE 2022

Concepto	Ayuda	Subsidio	Sector (económico o social)	Beneficiario	CURP	RFC	Monto Pagado
----------	-------	----------	-----------------------------	--------------	------	-----	--------------

BECAS PARA ESTUDIANTES	X		SOCIAL	SANTIAGO ELFEGO RAMÍREZ SALINAS	RASS980725HOCMLN09	RASS980725	754
BECAS PARA ESTUDIANTES	X		SOCIAL	DAVID PÉREZ GARCIA	PEGD030617HOCRRVA4	PEGD030617	754
BECAS PARA ESTUDIANTES	X		SOCIAL	ALEJANDRO HERNÁNDEZ LUNA	HELA030430HOCRNLA9	HELA030430	754
BECAS PARA ESTUDIANTES	X		SOCIAL	BERNARDINO HERNÁNDEZ ROJAS	HERB910416HOCRJR03	HERB910416	754
BECAS PARA ESTUDIANTES	X		SOCIAL	IRLANDA AGUSTIMIANO TOSCANO	AUTI010118MOCGSRA4	AUTI010118	754
BECAS PARA ESTUDIANTES	X		SOCIAL	CRISTIAN TOMAS LÓPEZ	TOLC021227HOCMPRA5	TOLC021227	754
BECAS PARA ESTUDIANTES	X		SOCIAL	KARINA PACHECO SANTIAGO	PASK991108MOCCNR01	PASK991108	754
BECAS PARA ESTUDIANTES	X		SOCIAL	GUADALUPE BRISEYDA RAMÍREZ SALINAS	RASG000923MOCMLDA0	RASG000923	754
BECAS PARA ESTUDIANTES	X		SOCIAL	INGRID JOSSELIN LEYVA ALDACO	LEAI021009MOCYLNA4	LEAI021009	754

"Segundo Informe Trimestral del Ejercicio Enero - Junio 2022".



GOBIERNO DEL ESTADO  
DE OAXACA



BECAS PARA ESTUDIANTES	X		SOCIAL	ALEJANDRO CABRERA CARRASCO	CXCA920928HOCBRL08	CXCA920928	754
BECAS PARA ESTUDIANTES	X		SOCIAL	SANTIAGO ELFEGO RAMÍREZ SALINAS	RASS980725HOCMLN09	RASS980725	325
BECAS PARA ESTUDIANTES	X		SOCIAL	DAVID GARCÍA PÉREZ	PEGD030617HOCRRVA4	PEGD030617	325
BECAS PARA ESTUDIANTES	X		SOCIAL	ALEJANDRO HERNÁNDEZ LUNA	HELA030430HOCRNLA9	HELA030430	325
BECAS PARA ESTUDIANTES	X		SOCIAL	BERNARDINO HERNÁNDEZ ROJAS	HERB910416HOCRJR03	HERB910416	325
BECAS PARA ESTUDIANTES	X		SOCIAL	IRLANDA AGUSTIMIANO TOSCANO	AUTI010118MOCGSRA4	AUTI010118	325
BECAS PARA ESTUDIANTES	X		SOCIAL	CRISTIAN TOMAS LÓPEZ	TOLC021227HOCMPRA5	TOLC021227	325
BECAS PARA ESTUDIANTES	X		SOCIAL	KARINA PACHECO SANTIAGO	PASK991108MOCCNR01	PASK991108	325
BECAS PARA ESTUDIANTES	X		SOCIAL	GUADALUPE BRISEYDA RAMÍREZ SALINAS	RASG000923MOCMLDA0	RASG000923	325
BECAS PARA ESTUDIANTES	X		SOCIAL	INGRID JOSSELIN LEYVA ALDACO	LEAI021009MOCYLNA4	LEAI021009	325
BECAS PARA ESTUDIANTES	X		SOCIAL	ALEJANDRO CABRERA CARRASCO	CXCA920928HOCBRL08	CXCA920928	325
BECAS PARA ESTUDIANTES	X		SOCIAL	SANTIAGO ELFEGO RAMÍREZ SALINAS	RASS980725HOCMLN09	RASS980725	1,212
BECAS PARA	X		SOCIAL	VÁSQUEZ GONZÁLEZ	VAGG001209HOCNSMA7	VAGG001209	1,212

"Segundo Informe Trimestral del Ejercicio Enero - Junio 2022".



GOBIERNO DEL ESTADO  
DE OAXACA



ESTUDIANTES				GAMALIEL			
BECAS PARA ESTUDIANTES	X		SOCIAL	CARTAS BARRERA HERIBERTO	CABH990430HOCRRR07	CABH990430	1,212
BECAS PARA ESTUDIANTES	X		SOCIAL	BERNARDINO HERNÁNDEZ ROJAS	HERB910416HOCRJR03	HERB910416	1,212
BECAS PARA ESTUDIANTES	X		SOCIAL	DUQUE PÉREZ ARLET	DUPA010410MOCQRR2	DUPA010410	1,212
BECAS PARA ESTUDIANTES	X		SOCIAL	CRISTIAN TOMAS LÓPEZ	TOLC021227HOCMPRA5	TOLC021227	1,212
BECAS PARA ESTUDIANTES	X		SOCIAL	IGNACIO MARTÍNEZ WILBERTO	IAMW010315HOCGRLA0	IAMW010315	1,212
BECAS PARA ESTUDIANTES	X		SOCIAL	KARINA PACHECO SANTIAGO	PASK991108MOCCNR01	PASK991108	1,212
BECAS PARA ESTUDIANTES	X		SOCIAL	GUADALUPE BRISEYDA RAMÍREZ SALINAS	RASG000923MOCMLDA0	RASG000923	1,212
BECAS PARA ESTUDIANTES	X		SOCIAL	GARCÍA LÓPEZ GUADALUPE	GALG950215MOCRPD02	GALG950215	1,212
BECAS PARA ESTUDIANTES	X		SOCIAL	SANTIAGO ELFEGO RAMÍREZ SALINAS	RASS980725HOCMLN09	RASS980725	882
BECAS PARA ESTUDIANTES	X		SOCIAL	VÁSQUEZ GONZÁLEZ GAMALIEL	VAGG001209HOCNSMA7	VAGG001209	882
BECAS PARA ESTUDIANTES	X		SOCIAL	CARTAS BARRERA HERIBERTO	CABH990430HOCRRR07	CABH990430	882
BECAS PARA ESTUDIANTES	X		SOCIAL	BERNARDINO HERNÁNDEZ ROJAS	HERB910416HOCRJR03	HERB910416	882

"Segundo Informe Trimestral del Ejercicio Enero - Junio 2022".



GOBIERNO DEL ESTADO  
DE OAXACA



BECAS PARA ESTUDIANTES	X		SOCIAL	DUQUE PÉREZ ARLET	DUPA010410MOCQRA2	DUPA010410	882
BECAS PARA ESTUDIANTES	X		SOCIAL	CRISTIAN TOMAS LÓPEZ	TOLC021227HOCMPRA5	TOLC021227	882
BECAS PARA ESTUDIANTES	X		SOCIAL	IGNACIO MARTÍNEZ WILBERTO	IAMW010315HOCGRLA0	IAMW010315	882
BECAS PARA ESTUDIANTES	X		SOCIAL	KARINA PACHECO SANTIAGO	PASK991108MOCCNR01	PASK991108	882
BECAS PARA ESTUDIANTES	X		SOCIAL	GUADALUPE BRISEYDA RAMÍREZ SALINAS	RASG000923MOCMLDA0	RASG000923	882
BECAS PARA ESTUDIANTES	X		SOCIAL	GARCÍA LÓPEZ GUADALUPE	GALG950215MOCRPD02	GALG950215	882
BECAS PARA ESTUDIANTES	X		SOCIAL	SANTIAGO ELFEGO RAMÍREZ SALINAS	RASS980725HOCMLN09	RASS980725	1,102
BECAS PARA ESTUDIANTES	X		SOCIAL	VÁSQUEZ GONZÁLEZ GAMALIEL	VAGG001209HOCNSMA7	VAGG001209	1,102
BECAS PARA ESTUDIANTES	X		SOCIAL	CARTAS BARRERA HERIBERTO	CABH990430HOCRRR07	CABH990430	1,102
BECAS PARA ESTUDIANTES	X		SOCIAL	BERNARDINO HERNÁNDEZ ROJAS	HERB910416HOCRJR03	HERB910416	1,102
BECAS PARA ESTUDIANTES	X		SOCIAL	DUQUE PÉREZ ARLET	DUPA010410MOCQRA2	DUPA010410	1,102
BECAS PARA ESTUDIANTES	X		SOCIAL	CRISTIAN TOMAS LÓPEZ	TOLC021227HOCMPRA5	TOLC021227	1,102
BECAS PARA ESTUDIANTES	X		SOCIAL	IGNACIO MARTÍNEZ	IAMW010315HOCGRLA0	IAMW010315	1,102

"Segundo Informe Trimestral del Ejercicio Enero - Junio 2022".



GOBIERNO DEL ESTADO  
DE OAXACA



ESTUDIANTES				WILBERTO			
BECAS PARA ESTUDIANTES	X		SOCIAL	KARINA PACHECO SANTIAGO	PASK991108MOCCNR01	PASK991108	1,102
BECAS PARA ESTUDIANTES	X		SOCIAL	GUADALUPE BRISEYDA RAMÍREZ SALINAS	RASG000923MOCMLDA0	RASG000923	1,102
BECAS PARA ESTUDIANTES	X		SOCIAL	GARCÍA LÓPEZ GUADALUPE	GALG950215MOCRPD02	GALG950215	1,102

TOTAL							<b>42,744</b>
-------	--	--	--	--	--	--	---------------

UNIVERSIDAD DE LA SIERRA JUAREZ  
Estado de Situación Financiera Detallado - LDF  
Al 31 de diciembre de 2021 y al 30 de junio de 2022  
(PESOS)

Concepto	30 de junio de 2022	31 de diciembre de 2021	Concepto	30 de junio de 2022	31 de diciembre de 2021
<b>ACTIVO</b>			<b>PASIVO</b>		
<b>Activo Circulante</b>			<b>Pasivo Circulante</b>		
Efectivo y Equivalentes	5,898,914	9,882,286	Cuentas por Pagar a Corto Plazo	1,533,569	2,839,943
Efectivo	0	0	Servicios Personales por Pagar a Corto Plazo	0	0
Bancos/Tesorería	0	0	Proveedores por Pagar a Corto Plazo	0	0
Bancos/Dependencias y Otros	5,898,914	9,882,286	Contratistas por Obras Públicas por Pagar a Corto Plazo	0	0
Inversiones Temporales (Hasta 3 meses)	0	0	Participaciones y Aportaciones por Pagar a Corto Plazo	0	0
Fondos con Afectación Específica	0	0	Transferencias Otorgadas por Pagar a Corto Plazo	13,201	356,848
Depósitos de Fondos de Terceros en Garantía y/o Administración	0	0	Intereses, Comisiones y Otros Gastos de la Deuda Pública por Pagar a Corto Plazo	0	0
Otros Efectivos y Equivalentes	0	0	Retenciones y Contribuciones por Pagar a Corto Plazo	1,010,216	1,322,321
Derechos a Recibir Efectivo o Equivalentes	504,337	105,984	Devoluciones de la Ley de Ingresos por Pagar a Corto Plazo	0	0
Inversiones Financieras de Corto Plazo	0	0	Otras Cuentas por Pagar a Corto Plazo	510,150	1,160,774
Cuentas por Cobrar a Corto Plazo	0	0	Documentos por Pagar a Corto Plazo	0	0
Deudores Diversos por Cobrar a Corto Plazo	504,337	105,984	Documentos Comerciales por Pagar a Corto Plazo	0	0
Ingresos por Recuperar a Corto Plazo	0	0	Documentos con Contratistas por Obras Públicas por Pagar a Corto Plazo	0	0
Deudores por Anticipos de la Tesorería a Corto Plazo	0	0	Otros Documentos por Pagar a Corto Plazo	0	0
Préstamos Otorgados a Corto Plazo	0	0	Porción a Corto Plazo de la Deuda Pública a Largo Plazo	0	0
Otros Derechos a Recibir Efectivo o Equivalentes a Corto Plazo	0	0	Porción a Corto Plazo de la Deuda Pública	0	0
Derechos a Recibir Bienes o Servicios	751,074	1,825,138	Porción a Corto Plazo de Arrendamiento Financiero	0	0
Anticipo a Proveedores por Adquisición de Bienes y Prestación de Servicios a Corto Plazo	0	0	Títulos y Valores a Corto Plazo	0	0
Anticipo a Proveedores por Adquisición de Bienes Inmuebles y Muebles a Corto Plazo	0	0	Pasivos Diferidos a Corto Plazo	0	0
Anticipo a Proveedores por Adquisición de Bienes Intangibles a Corto Plazo	0	0	Ingresos Cobrados por Adelantado a Corto Plazo	0	0
Anticipo a Contratistas por Obras Públicas a Corto Plazo	751,074	1,825,138	Intereses Cobrados por Adelantado a Corto Plazo	0	0
Otros Derechos a Recibir Bienes o Servicios a Corto Plazo	0	0	Otros Pasivos Diferidos a Corto Plazo	0	0
Inventarios	0	0	Fondos y Bienes de Terceros en Garantía y/o Administración a Corto Plazo	0	0
Inventario de Mercancías para Venta	0	0	Fondos en Garantía a Corto Plazo	0	0
Inventario de Mercancías Terminadas	0	0	Fondos en Administración a Corto Plazo	0	0
Inventario de Mercancías en Proceso de Elaboración	0	0	Fondos Contingentes a Corto Plazo	0	0
Inventario de Materias Primas, Materiales y Suministros para Producción	0	0	Fondos de Fideicomisos, Mandatos y Contratos Análogos a Corto Plazo	0	0
Bienes en Tránsito	0	0	Otros Fondos de Terceros en Garantía y/o Administración a Corto Plazo	0	0
Almacenes	0	0	Valores y Bienes en Garantía a Corto Plazo	0	0
Estimación por Pérdida o Deterioro de Activos Circulantes	0	0	Provisiones a Corto Plazo	0	0
Estimaciones para Cuentas Incobrables por Derechos a Recibir Efectivo o Equivalentes	0	0	Provisión para Demandas y Juicios a Corto Plazo	0	0
Estimación por Deterioro de Inventarios	0	0	Provisión para Contingencias a Corto Plazo	0	0
Otros Activos Circulantes	0	0	Otras Provisiones a Corto Plazo	0	0
Valores en Garantía	0	0	Otros Pasivos a Corto Plazo	0	0
Bienes en Garantía (excluye depósitos de fondos)	0	0	Ingresos por Clasificar	0	0
Bienes Derivados de Embargos, Decomisos, Aseguramientos y Dación en Pago	0	0	Rescudación por Participar	0	0
Adquisición con Fondos de Terceros	0	0	Otros Pasivos Circulantes	0	0
<b>Total de Activos Circulantes</b>	<b>7,154,325</b>	<b>11,813,409</b>	<b>Total de Pasivos Circulantes</b>	<b>1,533,569</b>	<b>2,839,943</b>
<b>Activo No Circulante</b>			<b>Pasivo No Circulante</b>		
Inversiones Financieras a Largo Plazo	0	0	Cuentas por Pagar a Largo Plazo	0	0
Derechos a Recibir Efectivo o Equivalentes a Largo Plazo	0	0	Documentos por Pagar a Largo Plazo	0	0
Bienes Inmuebles, Infraestructura y Construcciones en Proceso	74,056,056	70,475,841	Deuda Pública a Largo Plazo	0	0
Bienes Muebles	32,667,190	30,497,630	Pasivos Diferidos a Largo Plazo	0	0
Activos Intangibles	0	0	Fondos y Bienes de Terceros en Garantía y/o en Administración a Largo Plazo	0	0
Depreciación, Deterioro y Amortización Acumulada de Bienes	-20,002,257	-15,181,280	Provisiones a Largo Plazo	0	0
Activos Diferidos	0	0	<b>Total de Pasivos No Circulantes</b>	<b>0</b>	<b>0</b>
Estimación por Pérdida o Deterioro de Activos no Circulantes	0	0	<b>Total del Pasivo</b>	<b>1,533,569</b>	<b>2,839,943</b>
Otros Activos no Circulantes	0	0	<b>HACIENDA PÚBLICA/PATRIMONIO</b>		
<b>Total de Activos No Circulantes</b>	<b>86,720,989</b>	<b>85,792,190</b>	<b>Hacienda Pública/Patrimonio Contribuido</b>	<b>892,316</b>	<b>795,346</b>
<b>Total del Activo</b>	<b>93,875,314</b>	<b>97,605,599</b>	Aportaciones	0	0
			Donaciones de Capital	180,240	180,240
			Actualización de la Hacienda Pública/Patrimonio	712,076	615,107
			<b>Hacienda Pública/Patrimonio Generado</b>	<b>91,449,429</b>	<b>93,970,309</b>
			Resultados del Ejercicio (Ahorro/ Desahorro)	-407,768	10,539,823
			Resultados de Ejercicios Anteriores	91,857,197	83,430,486
			Revalúos	0	0
			Reservas	0	0
			Rectificaciones de Resultados de Ejercicios Anteriores	0	0
			<b>Exceso o Insuficiencia en la Actualización de la Hacienda Pública/Patrimonio</b>	<b>0</b>	<b>0</b>
			Resultado por Posición Monetaria	0	0
			Resultado por Tenencia de Activos no Monetarios	0	0
			<b>Total Hacienda Pública/Patrimonio</b>	<b>92,341,745</b>	<b>94,765,656</b>
			<b>Total del Pasivo y Hacienda Pública/Patrimonio</b>	<b>93,875,314</b>	<b>97,605,599</b>

**UNIVERSIDAD DE LA SIERRA JUÁREZ**

**Balance Presupuestario - LDF**

Del 1 de enero al 30 de junio de 2022

(PESOS)

Concepto	Estimado/ Aprobado	Devengado	Recaudado/ Pagado
<b>A. Ingresos Totales (A = A1+A2+A3)</b>	<b>31,537,063</b>	<b>24,378,396</b>	<b>22,797,190</b>
A1. Ingresos de Libre Disposición	20,770,478	17,146,389	3,624,089
A2. Transferencias Federales Etiquetadas	10,766,585	7,232,007	19,173,101
A3. Financiamiento Neto			
<b>B. Egresos Presupuestarios<sup>1</sup> (B = B1+B2)</b>	<b>31,537,063</b>	<b>24,378,396</b>	<b>22,797,190</b>
B1. Gasto No Etiquetado (sin incluir Amortización de la Deuda Pública)	20,770,478	17,146,389	3,624,089
B2. Gasto Etiquetado (sin incluir Amortización de la Deuda Pública)	10,766,585	7,232,007	19,173,101
<b>C. Remanentes del Ejercicio Anterior (C = C1 + C2)</b>		<b>0</b>	<b>0</b>
C1. Remanentes de Ingresos de Libre Disposición aplicados en el periodo			
C2. Remanentes de Transferencias Federales Etiquetadas aplicados en el periodo			
<b>I. Balance Presupuestario (I = A - B + C)</b>	<b>0</b>	<b>0</b>	<b>0</b>
<b>II. Balance Presupuestario sin Financiamiento Neto (II = I - A3)</b>	<b>0</b>	<b>0</b>	<b>0</b>
<b>III. Balance Presupuestario sin Financiamiento Neto y sin Remanentes del Ejercicio Anterior (III = II - C)</b>	<b>0</b>	<b>0</b>	<b>0</b>

Concepto	Aprobado	Devengado	Pagado
<b>E. Intereses, Comisiones y Gastos de la Deuda (E = E1+E2)</b>	<b>0</b>	<b>0</b>	<b>0</b>
E1. Intereses, Comisiones y Gastos de la Deuda con Gasto No Etiquetado			
E2. Intereses, Comisiones y Gastos de la Deuda con Gasto Etiquetado			
<b>IV. Balance Primario (IV = III + E)</b>	<b>0</b>	<b>0</b>	<b>0</b>

Concepto	Estimado/ Aprobado	Devengado	Recaudado/ Pagado
<b>F. Financiamiento (F = F1 + F2)</b>	<b>0</b>	<b>0</b>	<b>0</b>
F1. Financiamiento con Fuente de Pago de Ingresos de Libre Disposición			
F2. Financiamiento con Fuente de Pago de Transferencias Federales Etiquetadas			
<b>G. Amortización de la Deuda (G = G1 + G2)</b>	<b>0</b>	<b>0</b>	<b>0</b>
G1. Amortización de la Deuda Pública con Gasto No Etiquetado			
G2. Amortización de la Deuda Pública con Gasto Etiquetado			
<b>A3. Financiamiento Neto (A3 = F - G)</b>	<b>0</b>	<b>0</b>	<b>0</b>

Concepto	Estimado/ Aprobado	Devengado	Recaudado/ Pagado
A1. Ingresos de Libre Disposición	20,770,478	17,146,389	3,624,089
<b>A3.1 Financiamiento Neto con Fuente de Pago de Ingresos de Libre Disposición (A3.1 = F1 - G1)</b>	<b>0</b>	<b>0</b>	<b>0</b>
F1. Financiamiento con Fuente de Pago de Ingresos de Libre Disposición			
G1. Amortización de la Deuda Pública con Gasto No Etiquetado			
B1. Gasto No Etiquetado (sin incluir Amortización de la Deuda Pública)	20,770,478	17,146,389	3,624,089
C1. Remanentes de Ingresos de Libre Disposición aplicados en el periodo			
<b>V. Balance Presupuestario de Recursos Disponibles (V = A1 + A3.1 - B1 + C1)</b>	<b>0</b>	<b>0</b>	<b>0</b>
<b>VI. Balance Presupuestario de Recursos Disponibles sin Financiamiento Neto (VI = V - A3.1)</b>	<b>0</b>	<b>0</b>	<b>0</b>

Concepto	Estimado/ Aprobado	Devengado	Recaudado/ Pagado
A2. Transferencias Federales Etiquetadas	10,766,585	7,232,007	19,173,101
<b>A3.2 Financiamiento Neto con Fuente de Pago de Transferencias Federales Etiquetadas (A3.2 = F2 - G2)</b>	<b>0</b>	<b>0</b>	<b>0</b>
F2. Financiamiento con Fuente de Pago de Transferencias Federales Etiquetadas			
G2. Amortización de la Deuda Pública con Gasto Etiquetado			
B2. Gasto Etiquetado (sin incluir Amortización de la Deuda Pública)	10,766,585	7,232,007	19,173,101
C2. Remanentes de Transferencias Federales Etiquetadas aplicados en el periodo			
<b>VII. Balance Presupuestario de Recursos Etiquetados (VII = A2 + A3.2 - B2 + C2)</b>	<b>0</b>	<b>0</b>	<b>0</b>
<b>VIII. Balance Presupuestario de Recursos Etiquetados sin Financiamiento Neto (VIII = VII - A3.2)</b>	<b>0</b>	<b>0</b>	<b>0</b>

**UNIVERSIDAD DE LA SIERRA JUÁREZ**  
**Estado Analítico de Ingreso Detallado - LDF**  
**Del 1 de enero al 30 de junio 2022**  
**(PESOS)**

Concepto	Ingreso					Diferencia
	Estimado	Ampliaciones/ (Reducciones)	Modificado	Devengado	Recaudado	
<b>Ingresos de Libre Disposición</b>						
A. Impuestos						
B. Cuotas y Aportaciones de Seguridad Social						
C. Contribuciones de Mejoras						
D. Derechos						
E. Productos						
F. Aprovechamientos						
G. Ingresos por Ventas de Bienes y Servicios						
<b>H. Participaciones (H=h1+h2+h3+h4+h5+h6+h7+h8+h9+h10+h11)</b>	0	0	0	0	0	0
h1) Fondo General de Participaciones						
h2) Fondo de Fomento Municipal						
h3) Fondo de Fiscalización y Recaudación						
h4) Fondo de Compensación						
h5) Fondo de Extracción de Hidrocarburos						
h6) Impuesto Especial Sobre Producción y Servicios						
h7) 0.136% de la Recaudación Federal Participable						
h8) 3.17% Sobre Extracción de Petróleo						
h9) Gasolinas y Diésel						
h10) Fondo del Impuesto Sobre la Renta						
h11) Fondo de Estabilización de los Ingresos de las Entidades Federativas						
<b>I. Incentivos Derivados de la Colaboración Fiscal (I=i1+i2+i3+i4+i5)</b>	0	0	0	0	0	0
i1) Tenencia o Uso de Vehículos						
i2) Fondo de Compensación ISAN						
i3) Impuesto Sobre Automóviles Nuevos						
i4) Fondo de Compensación de Repesos-Intermedios						
i5) Otros Incentivos Económicos						
J. Transferencias	20,770,478	0	20,770,478	17,146,389	17,146,389	3,624,089
K. Convenios						
k1) Otros Convenios y Subsidios						
<b>L. Otros Ingresos de Libre Disposición (L=l1+l2)</b>	0	0	0	0	0	0
l1) Participaciones en Ingresos Locales						
l2) Otros Ingresos de Libre Disposición						
<b>I. Total de Ingresos de Libre Disposición (I=A+B+C+D+E+F+G+H+I+J+K+L)</b>	<b>20,770,478</b>	<b>0</b>	<b>20,770,478</b>	<b>17,146,389</b>	<b>17,146,389</b>	<b>3,624,089</b>
<b>Ingresos Excedentes de Ingresos de Libre Disposición</b>						
<b>Transferencias Federales Etiquetadas</b>						
<b>A. Aportaciones (A=a1+a2+a3+a4+a5+a6+a7+a8)</b>	0	15,102,958	15,102,958	5,780,216	5,780,216	9,322,742
a1) Fondo de Aportaciones para la Nómina Educativa y Gasto Operativo						
a2) Fondo de Aportaciones para los Servicios de Salud						
a3) Fondo de Aportaciones para la Infraestructura Social						
a4) Fondo de Aportaciones para el Fortalecimiento de los Municipios y de las Demarcaciones Territoriales del Distrito Federal						
a5) Fondo de Aportaciones Múltiples		15,102,958	15,102,958	5,780,216	5,780,216	9,322,742
a6) Fondo de Aportaciones para la Educación Tecnológica y de Adultos						
a7) Fondo de Aportaciones para la Seguridad Pública de los Estados y del Distrito Federal						
a8) Fondo de Aportaciones para el Fortalecimiento de las Entidades Federativas						
<b>B. Convenios (B=b1+b2+b3+b4)</b>	0	456,857	456,857	0	0	456,857
b1) Convenios de Protección Social en Salud						
b2) Convenios de Descentralización						
b3) Convenios de Reasignación						
b4) Otros Convenios y Subsidios		456,857	456,857	0	0	456,857
<b>C. Fondos Distintos de Aportaciones (C=c1+c2)</b>	0	0	0	0	0	0
c1) Fondo para Entidades Federativas y Municipios Productores de Hidrocarburos						
c2) Fondo Minero						
D. Transferencias, Subsidios y Subvenciones, y Pensiones y Jubilaciones						
E. Otras Transferencias Federales Etiquetadas	10,766,585	78,708	10,845,293	1,451,791	1,451,791	9,393,502
<b>II. Total de Transferencias Federales Etiquetadas (II = A + B + C + D + E)</b>	<b>10,766,585</b>	<b>15,638,523</b>	<b>26,405,108</b>	<b>7,232,007</b>	<b>7,232,007</b>	<b>19,173,101</b>
<b>III. Ingresos Derivados de Financiamientos (III = A)</b>	0	0	0	0	0	0
A. Ingresos Derivados de Financiamientos						
<b>IV. Total de Ingresos (IV = I + II + III)</b>	<b>31,537,063</b>	<b>15,638,523</b>	<b>47,175,587</b>	<b>24,378,396</b>	<b>24,378,396</b>	<b>22,797,190</b>
<b>Datos Informativos</b>						
1. Ingresos Derivados de Financiamientos con Fuente de Pago de Ingresos de Libre Disposición						
2. Ingresos Derivados de Financiamientos con Fuente de Pago de Transferencias Federales Etiquetadas						
<b>3. Ingresos Derivados de Financiamientos (3 = 1 + 2)</b>	0	0	0	0	0	0



UNIVERSIDAD DE LA SIERRA JUÁREZ Informe Analítico de la Deuda Pública y Otros Pasivos - LDF Del 1 de enero al 30 de junio de 2022 (PESOS)							
Denominación de la Deuda Pública y Otros Pasivos	Saldo al 30 de junio de 2022-2 (d)	Disposiciones del Periodo (e)	Amortizaciones del Periodo (f)	Revaluaciones, Reclasificaciones y Otros Ajustes (g)	Saldo Final del Periodo (h) h=d+e-f+g	Pago de Intereses del Periodo (i)	Pago de Comisiones y demás costos asociados durante el Periodo (j)
<b>1. Deuda Pública (1=A+B)</b>							
A. Corto Plazo (A=a1+a2+a3)							
a1) Instituciones de Crédito							
a2) Títulos y Valores							
a3) Arrendamientos Financieros							
B. Largo Plazo (B=b1+b2+b3)							
b1) Instituciones de Crédito							
b2) Títulos y Valores							
b3) Arrendamientos Financieros							
<b>2. Otros Pasivos</b>	2,629,445	107,202,240	108,298,115	0	1,533,569	0	0
<b>3. Total de la Deuda Pública y Otros Pasivos (3=1+2)</b>	<b>2,629,445</b>	<b>107,202,240</b>	<b>108,298,115</b>	<b>0</b>	<b>1,533,569</b>	<b>0</b>	<b>0</b>
<b>4. Deuda Contingente 1 (Informativo)</b>							
A. Deuda Contingente 1							
B. Deuda Contingente 2							
C. Deuda Contingente XX							
<b>5. Valor de Instrumentos Bono Cupón Cero 2 (Informativo)</b>							
A. Instrumento Bono Cupón Cero 1							
B. Instrumento Bono Cupón Cero 2							
C. Instrumento Bono Cupón Cero XX							

1 Se refiere a cualquier Financiamiento sin fuente o garantía de pago definida, que sea asumida de manera solidaria o subsidiaria por las Entidades Federativas con sus Municipios, organismos descentralizados y empresas de participación estatal mayoritaria y fideicomisos, locales o municipales, y por los Municipios con sus respectivos organismos descentralizados y empresas de participación municipal mayoritaria.

2 Se refiere al valor del Bono Cupón Cero que respalda el pago de los créditos asociados al mismo (Activo).

Obligaciones a Corto Plazo (k)	Monto Contratado (l)	Plazo Pactado (m)	Tasa de Interés (n)	Comisiones y Costos Relacionados (o)	Tasa Efectiva (p)
<b>6. Obligaciones a Corto Plazo (Informativo)</b>					
A. Crédito 1					
B. Crédito 2					
C. Crédito XX					

UNIVERSIDAD DE LA SIERRA JUÁREZ  
Informe Analítico de Obligaciones Diferentes de Financiamientos -LDF  
Del 1 de enero al 30 de junio de 2022  
(PESOS)

Denominación de las Obligaciones Diferentes de Financiamiento (c )	Fecha del Contrato (d)	Fecha de inicio de operación del proyecto (e )	Fecha de vencimiento (f)	Monto de la inversión pactado (g)	Plazo pactado (h)	Monto promedio mensual del pago de la contraprestación (i)	Monto promedio mensual del pago de la contraprestación correspondiente al pago de inversión (j)	Monto pagado de la inversión al 31 de diciembre de 2019 (k)	Monto pagado de la inversión actualizado al 31 de diciembre de 2019 (l)	Saldo pendiente por pagar de la inversión al 31 de diciembre de 2019 (m = g - l)
<b>A. Asociaciones Público Privadas (APP's) (A=a+b+c+d)</b> a) APP 1 b) APP 2 c) APP 3 d) APP XX  <b>B. Otros Instrumentos (B=a+b+c+d)</b> a) Otro Instrumento 1 b) Otro Instrumento 2 c) Otro Instrumento 3 d) Otro Instrumento XX  <b>C. Total de Obligaciones Diferentes de Financiamiento (C=A+B)</b>				<b>No aplica</b>						

UNIVERSIDAD DE LA SIERRA JUÁREZ

Estado Analítico del Ejercicio del Presupuesto de Egresos Detallado - LDF

Clasificación por Objeto del Gasto (Capítulo y Concepto)

Del 1 de enero al 30 de junio del 2022

(PESOS)

Concepto	Egresos					Subejercicio
	Aprobado	Ampliaciones/ (Reducciones)	Modificado	Devengado	Pagado	
<b>I. Gasto No Etiquetado (I=A+B+C+D+E+F+G+H+I)</b>	<b>20,770,478</b>	<b>0</b>	<b>20,770,478</b>	<b>17,146,389</b>	<b>17,146,389</b>	<b>3,624,089</b>
A. Servicios Personales (A=a1+a2+a3+a4+a5+a6+a7)	0	0	0	0	0	0
a1) Remuneraciones al Personal de Carácter Permanente	0	0	0	0	0	0
a2) Remuneraciones al Personal de Carácter Transitorio	0	0	0	0	0	0
a3) Remuneraciones Adicionales y Especiales	0	0	0	0	0	0
a4) Seguridad Social	0	0	0	0	0	0
a5) Otras Prestaciones Sociales y Económicas	0	0	0	0	0	0
a6) Previsiones	0	0	0	0	0	0
a7) Pago de Estímulos a Servidores Públicos	0	0	0	0	0	0
B. Materiales y Suministros (B=b1+b2+b3+b4+b5+b6+b7+b8+b9)	0	0	0	0	0	0
b1) Materiales de Administración, Emisión de Documentos y Artículos Oficiales	0	0	0	0	0	0
b2) Alimentos y Utensilios	0	0	0	0	0	0
b3) Materias Primas y Materiales de Producción y Comercialización	0	0	0	0	0	0
b4) Materiales y Artículos de Construcción y de Reparación	0	0	0	0	0	0
b5) Productos Químicos, Farmacéuticos y de Laboratorio	0	0	0	0	0	0
b6) Combustibles, Lubricantes y Aditivos	0	0	0	0	0	0
b7) Vestuario, Blancos, Prendas de Protección y Artículos Deportivos	0	0	0	0	0	0
b8) Materiales y Suministros Para Seguridad	0	0	0	0	0	0
b9) Herramientas, Refacciones y Accesorios Menores	0	0	0	0	0	0
C. Servicios Generales (C=c1+c2+c3+c4+c5+c6+c7+c8+c9)	0	0	0	0	0	0
c1) Servicios Básicos	0	0	0	0	0	0
c2) Servicios de Arrendamiento	0	0	0	0	0	0
c3) Servicios Profesionales, Científicos, Técnicos y Otros Servicios	0	0	0	0	0	0
c4) Servicios Financieros, Bancarios y Comerciales	0	0	0	0	0	0
c5) Servicios de Instalación, Reparación, Mantenimiento y Conservación	0	0	0	0	0	0
c6) Servicios de Comunicación Social y Publicidad	0	0	0	0	0	0
c7) Servicios de Traslado y Viáticos	0	0	0	0	0	0
c8) Servicios Oficiales	0	0	0	0	0	0
c9) Otros Servicios Generales	0	0	0	0	0	0
D. Transferencias, Asignaciones, Subsidios y Otras Ayudas (D=d1+d2+d3+d4+d5+d6+d7+d8+d9)	20,770,478	0	20,770,478	17,146,389	17,146,389	3,624,089
d1) Transferencias Internas y Asignaciones al Sector Público	20,770,478	0	20,770,478	17,146,389	17,146,389	3,624,089
d2) Transferencias al Resto del Sector Público	0	0	0	0	0	0
d3) Subsidios y Subvenciones	0	0	0	0	0	0
d4) Ayudas Sociales	0	0	0	0	0	0
d5) Pensiones y Jubilaciones	0	0	0	0	0	0
d6) Transferencias a Fideicomisos, Mandatos y Otros Análogos	0	0	0	0	0	0
d7) Transferencias a la Seguridad Social	0	0	0	0	0	0
d8) Donativos	0	0	0	0	0	0
d9) Transferencias al Exterior	0	0	0	0	0	0
E. Bienes Muebles, Inmuebles e Intangibles (E=e1+e2+e3+e4+e5+e6+e7+e8+e9)	0	0	0	0	0	0
e1) Mobiliario y Equipo de Administración	0	0	0	0	0	0
e2) Mobiliario y Equipo Educativo y Recreativo	0	0	0	0	0	0
e3) Equipo e Instrumental Médico y de Laboratorio	0	0	0	0	0	0
e4) Vehículos y Equipo de Transporte	0	0	0	0	0	0
e5) Equipo de Defensa y Seguridad	0	0	0	0	0	0
e6) Maquinaria, Otros Equipos y Herramientas	0	0	0	0	0	0
e7) Activos Biológicos	0	0	0	0	0	0
e8) Bienes Inmuebles	0	0	0	0	0	0
e9) Activos Intangibles	0	0	0	0	0	0
F. Inversión Pública (F=f1+f2+f3)	0	0	0	0	0	0
f1) Obra Pública en Bienes de Dominio Público	0	0	0	0	0	0
f2) Obra Pública en Bienes Propios	0	0	0	0	0	0
f3) Proyectos Productivos y Acciones de Fomento	0	0	0	0	0	0
G. Inversiones Financieras y Otras Provisiones (G=g1+g2+g3+g4+g5+g6+g7)	0	0	0	0	0	0
g1) Inversiones Para el Fomento de Actividades Productivas	0	0	0	0	0	0
g2) Acciones y Participaciones de Capital	0	0	0	0	0	0
g3) Compra de Títulos y Valores	0	0	0	0	0	0
g4) Concesión de Préstamos	0	0	0	0	0	0
g5) Inversiones en Fideicomisos, Mandatos y Otros Análogos	0	0	0	0	0	0
Fideicomiso de Desastres Naturales (Informativo)	0	0	0	0	0	0
g6) Otras Inversiones Financieras	0	0	0	0	0	0
g7) Provisiones para Contingencias y Otras Erogaciones Especiales	0	0	0	0	0	0
H. Participaciones y Aportaciones (H=h1+h2+h3)	0	0	0	0	0	0
h1) Participaciones	0	0	0	0	0	0
h2) Aportaciones	0	0	0	0	0	0
h3) Convenios	0	0	0	0	0	0
I. Deuda Pública (I=i1+i2+i3+i4+i5+i6+i7)	0	0	0	0	0	0
i1) Amortización de la Deuda Pública	0	0	0	0	0	0
i2) Intereses de la Deuda Pública	0	0	0	0	0	0
i3) Comisiones de la Deuda Pública	0	0	0	0	0	0
i4) Gastos de la Deuda Pública	0	0	0	0	0	0
i5) Costo por Coberturas	0	0	0	0	0	0
i6) Apoyos Financieros	0	0	0	0	0	0
i7) Adeudos de Ejercicios Fiscales Anteriores (ADEFAS)	0	0	0	0	0	0

Concepto	Egresos					Subejercicio
	Aprobado	Ampliaciones/ (Reducciones)	Modificado	Devengado	Pagado	
<b>II. Gasto Etiquetado (II=A+B+C+D+E+F+G+H+I)</b>	<b>10,766,585</b>	<b>15,638,523</b>	<b>26,405,108</b>	<b>7,232,007</b>	<b>7,219,922</b>	<b>19,173,101</b>
A. Servicios Personales (A=a1+a2+a3+a4+a5+a6+a7)	0	0	0	0	0	0
a1) Remuneraciones al Personal de Carácter Permanente						
a2) Remuneraciones al Personal de Carácter Transitorio						
a3) Remuneraciones Adicionales y Especiales						
a4) Seguridad Social						
a5) Otras Prestaciones Sociales y Económicas						
a6) Previsiones						
a7) Pago de Estímulos a Servidores Públicos						
B. Materiales y Suministros (B=b1+b2+b3+b4+b5+b6+b7+b8+b9)	0	0	0	0	0	0
b1) Materiales de Administración, Emisión de Documentos y Artículos Oficiales						
b2) Alimentos y Utensilios						
b3) Materias Primas y Materiales de Producción y Comercialización						
b4) Materiales y Artículos de Construcción y de Reparación						
b5) Productos Químicos, Farmacéuticos y de Laboratorio						
b6) Combustibles, Lubricantes y Aditivos						
b7) Vestuario, Blancos, Prendas de Protección y Artículos Deportivos						
b8) Materiales y Suministros Para Seguridad						
b9) Herramientas, Refacciones y Accesorios Menores						
C. Servicios Generales (C=c1+c2+c3+c4+c5+c6+c7+c8+c9)	0	0	0	0	0	0
c1) Servicios Básicos						
c2) Servicios de Arrendamiento						
c3) Servicios Profesionales, Científicos, Técnicos y Otros Servicios						
c4) Servicios Financieros, Bancarios y Comerciales						
c5) Servicios de Instalación, Reparación, Mantenimiento y Conservación						
c6) Servicios de Comunicación Social y Publicidad						
c7) Servicios de Traslado y Viáticos						
c8) Servicios Oficiales						
c9) Otros Servicios Generales						
D. Transferencias, Asignaciones, Subsidios y Otras Ayudas (D=d1+d2+d3+d4+d5+d6+d7+d8+d9)	10,766,585	535,565	11,302,150	1,451,791	1,439,706	9,850,359
d1) Transferencias Internas y Asignaciones al Sector Público						
d2) Transferencias al Resto del Sector Público	10,718,075	508,022	11,226,097	1,409,048	1,396,963	9,817,049
d3) Subsidios y Subvenciones						
d4) Ayudas Sociales	48,510	27,544	76,054	42,744	42,744	33,310
d5) Pensiones y Jubilaciones						
d6) Transferencias a Fideicomisos, Mandatos y Otros Análogos						
d7) Transferencias a la Seguridad Social						
d8) Donativos						
d9) Transferencias al Exterior						
E. Bienes Muebles, Inmuebles e Intangibles (E=e1+e2+e3+e4+e5+e6+e7+e8+e9)	0	2,200,000	2,200,000	2,200,000	2,200,000	0
e1) Mobiliario y Equipo de Administración		2,200,000	2,200,000	2,200,000	2,200,000	0
e2) Mobiliario y Equipo Educativo y Recreativo		0	0	0	0	0
e3) Equipo e Instrumental Médico y de Laboratorio						
e4) Vehículos y Equipo de Transporte						
e5) Equipo de Defensa y Seguridad						
e6) Maquinaria, Otros Equipos y Herramientas						
e7) Activos Biológicos						
e8) Bienes Inmuebles						
e9) Activos Intangibles						
F. Inversión Pública (F=f1+f2+f3)	0	12,902,958	12,902,958	3,580,216	3,580,216	9,322,742
f1) Obra Pública en Bienes de Dominio Público		12,902,958	12,902,958	3,580,216	3,580,216	9,322,742
f2) Obra Pública en Bienes Propios						
f3) Proyectos Productivos y Acciones de Fomento						
G. Inversiones Financieras y Otras Provisiones (G=g1+g2+g3+g4+g5+g6+g7)	0	0	0	0	0	0
g1) Inversiones Para el Fomento de Actividades Productivas						
g2) Acciones y Participaciones de Capital						
g3) Compra de Títulos y Valores						
g4) Concesión de Préstamos						
g5) Inversiones en Fideicomisos, Mandatos y Otros Análogos						
Fideicomiso de Desastres Naturales (Informativo)						
g6) Otras Inversiones Financieras						
g7) Provisiones para Contingencias y Otras Erogaciones Especiales						
H. Participaciones y Aportaciones (H=h1+h2+h3)	0	0	0	0	0	0
h1) Participaciones						
h2) Aportaciones						
h3) Convenios						
I. Deuda Pública (I=i1+i2+i3+i4+i5+i6+i7)	0	0	0	0	0	0
i1) Amortización de la Deuda Pública						
i2) Intereses de la Deuda Pública						
i3) Comisiones de la Deuda Pública						
i4) Gastos de la Deuda Pública						
i5) Costo por Coberturas						
i6) Apoyos Financieros						
i7) Adeudos de Ejercicios Fiscales Anteriores (ADEFAS)						
<b>III. Total de Egresos (III = I + II)</b>	<b>31,537,063</b>	<b>15,638,523</b>	<b>47,175,587</b>	<b>24,378,396</b>	<b>24,366,311</b>	<b>22,797,190</b>

UNIVERSIDAD DE LA SIERRA JUÁREZ

Estado Analítico del Ejercicio del Presupuesto de Egresos Detallado - LDF

Clasificación Administrativa

Del 1 de enero al 30 de junio de 2022

(PESOS)

Concepto	Egresos					Subejercicio
	Aprobado	Ampliaciones/ (Reducciones)	Modificado	Devengado	Pagado	
<b>I. Gasto No Etiquetado (I=A)</b>	<b>20,770,478</b>	<b>0</b>	<b>20,770,478</b>	<b>17,146,389</b>	<b>17,146,389</b>	<b>3,624,089</b>
A. Universidad de la Sierra Juárez	20,770,478	0	20,770,478	17,146,389	17,146,389	3,624,089
<b>II. Gasto Etiquetado (II=A)</b>	<b>10,766,585</b>	<b>15,638,523</b>	<b>26,405,108</b>	<b>7,232,007</b>	<b>7,219,922</b>	<b>19,173,101</b>
A. Universidad de la Sierra Juárez	10,766,585	15,638,523	26,405,108	7,232,007	7,219,922	19,173,101
<b>III. Total de Egresos (III = I + II)</b>	<b>31,537,063</b>	<b>15,638,523</b>	<b>47,175,587</b>	<b>24,378,396</b>	<b>24,366,311</b>	<b>22,797,190</b>

UNIVERSIDAD DE LA SIERRA JUÁREZ						
Estado Analítico del Ejercicio del Presupuesto de Egresos Detallado - LDF						
Clasificación Funcional (Finalidad y Función)						
Del 1 de enero al 30 de junio del 2022						
(PESOS)						
Concepto	Egresos					Subejercicio
	Aprobado	Ampliaciones/ (Reducciones)	Modificado	Devengado	Pagado	
<b>I. Gasto No Etiquetado (I=A+B+C+D)</b>	<b>20,770,478</b>	<b>0</b>	<b>20,770,478</b>	<b>17,146,389</b>	<b>17,146,389</b>	<b>3,624,089</b>
<b>A. Gobierno (A=a1+a2+a3+a4+a5+a6+a7+a8)</b>	<b>0</b>	<b>0</b>	<b>0</b>	<b>0</b>	<b>0</b>	<b>0</b>
a1) Legislación						
a2) Justicia						
a3) Coordinación de la Política de Gobierno						
a4) Relaciones Exteriores						
a5) Asuntos Financieros y Hacendarios						
a6) Seguridad Nacional						
a7) Asuntos de Orden Público y de Seguridad Interior						
a8) Otros Servicios Generales						
<b>B. Desarrollo Social (B=b1+b2+b3+b4+b5+b6+b7)</b>	<b>15,070,539</b>	<b>0</b>	<b>15,070,539</b>	<b>12,070,980</b>	<b>12,070,980</b>	<b>2,999,560</b>
b1) Protección Ambiental						
b2) Vivienda y Servicios a la Comunidad						
b3) Salud						0.00
b4) Recreación, Cultura y Otras Manifestaciones Sociales	931,588		931,588	767,246	767,246	164,343
b5) Educación	14,138,951	0	14,138,951	11,303,734	11,303,734	2,835,217
b6) Protección Social						
b7) Otros Asuntos Sociales						
<b>C. Desarrollo Económico (C=c1+c2+c3+c4+c5+c6+c7+c8+c9)</b>	<b>5,699,939</b>	<b>0</b>	<b>5,699,939</b>	<b>5,075,410</b>	<b>5,075,410</b>	<b>624,529</b>
c1) Asuntos Económicos, Comerciales y Laborales en General						
c2) Agropecuaria, Silvicultura, Pesca y Caza						
c3) Combustibles y Energía						
c4) Minería, Manufacturas y Construcción						
c5) Transporte						
c6) Comunicaciones						
c7) Turismo						
c8) Ciencia, Tecnología e Innovación	5,699,939		5,699,939	5,075,410	5,075,410	624,529
c9) Otras Industrias y Otros Asuntos Económicos						
<b>D. Otras No Clasificadas en Funciones Anteriores (D=d1+d2+d3+d4)</b>	<b>0</b>	<b>0</b>	<b>0</b>	<b>0</b>	<b>0</b>	<b>0</b>
d1) Transacciones de la Deuda Pública / Costo Financiero de la Deuda						
d2) Transferencias, Participaciones y Aportaciones Entre Diferentes Niveles y Ordenes de Gobierno						
d3) Saneamiento del Sistema Financiero						
d4) Adeudos de Ejercicios Fiscales Anteriores						
<b>II: Gasto Etiquetado (II=A+B+C+D)</b>	<b>10,766,585</b>	<b>15,638,523</b>	<b>26,405,108</b>	<b>7,232,007</b>	<b>7,219,922</b>	<b>19,173,101</b>
<b>A. Gobierno (A=a1+a2+a3+a4+a5+a6+a7+a8)</b>	<b>0</b>	<b>0</b>	<b>0</b>	<b>0</b>	<b>0</b>	<b>0</b>
a1) Legislación						
a2) Justicia						
a3) Coordinación de la Política de Gobierno						
a4) Relaciones Exteriores						
a5) Asuntos Financieros y Hacendarios						
a6) Seguridad Nacional						
a7) Asuntos de Orden Público y de Seguridad Interior						
a8) Otros Servicios Generales						
<b>B. Desarrollo Social (B=b1+b2+b3+b4+b5+b6+b7)</b>	<b>8,444,498</b>	<b>15,217,570</b>	<b>23,662,068</b>	<b>7,179,161</b>	<b>7,167,076</b>	<b>16,482,907</b>
b1) Protección Ambiental						
b2) Vivienda y Servicios a la Comunidad						
b3) Salud						
b4) Recreación, Cultura y Otras Manifestaciones Sociales	299,523	0	299,523	-	-	299,523
b5) Educación	8,144,974	15,217,570	23,362,545	7,179,161	7,167,076	16,183,384
b6) Protección Social						
b7) Otros Asuntos Sociales						
<b>C. Desarrollo Económico (C=c1+c2+c3+c4+c5+c6+c7+c8+c9)</b>	<b>2,322,087</b>	<b>420,953</b>	<b>2,743,040</b>	<b>52,846</b>	<b>52,846</b>	<b>2,690,194</b>
c1) Asuntos Económicos, Comerciales y Laborales en General						
c2) Agropecuaria, Silvicultura, Pesca y Caza						
c3) Combustibles y Energía						
c4) Minería, Manufacturas y Construcción						
c5) Transporte						
c6) Comunicaciones						
c7) Turismo						
c8) Ciencia, Tecnología e Innovación	2,322,087	420,953	2,743,040	52,846	52,846	2,690,194
c9) Otras Industrias y Otros Asuntos Económicos						
<b>D. Otras No Clasificadas en Funciones Anteriores (D=d1+d2+d3+d4)</b>	<b>0</b>	<b>0</b>	<b>0</b>	<b>0</b>	<b>0</b>	<b>0</b>
d1) Transacciones de la Deuda Pública / Costo Financiero de la Deuda						
d2) Transferencias, Participaciones y Aportaciones Entre Diferentes Niveles y Ordenes de Gobierno						
d3) Saneamiento del Sistema Financiero						
d4) Adeudos de Ejercicios Fiscales Anteriores						
<b>III. Total de Egresos (III = I + II)</b>	<b>31,537,063</b>	<b>15,638,523</b>	<b>47,175,587</b>	<b>24,378,396</b>	<b>24,366,311</b>	<b>22,797,190</b>

UNIVERSIDAD DE LA SIERRA JUÁREZ						
Estado Analítico del Ejercicio del Presupuesto de Egresos Detallado - LDF						
Clasificación de Servicios Personales por Categoría						
Del 1 de enero al 30 de junio del 2022						
(PESOS)						
Concepto	Egresos					Subejercicio
	Aprobado	Ampliaciones/ (Reducciones)	Modificado	Devengado	Pagado	
<b>I. Gasto No Etiquetado (I=A+B+C+D+E+F)</b>	<b>20,770,478</b>	<b>0</b>	<b>20,770,478</b>	<b>17,146,389</b>	<b>17,146,389</b>	<b>3,624,089</b>
A. Personal Administrativo						0
B. Magisterio	20,770,478	0	20,770,478	17,146,389	17,146,389	3,624,089
C. Servicios de Salud (C=c1+c2)	0	0	0	0	0	0
c1) Personal Administrativo						0
c2) Personal Médico, paramédico y afín						0
D. Seguridad Pública						0
E. Gastos asociados a la implementación de nuevas leyes federales o reformas a las mismas (E=e1+e2)	0	0	0	0	0	0
e1) Nombre del Programa o Ley 1						0
e2) Nombre del Programa o Ley 2						0
F. Sentencias laborales definitivas						0
<b>II. Gasto Etiquetado (I=A+B+C+D+E+F)</b>	<b>7,166,349</b>	<b>0</b>	<b>7,166,349</b>	<b>0</b>	<b>0</b>	<b>7,166,349</b>
A. Personal Administrativo						0
B. Magisterio	7,166,349	0	7,166,349	0	0	7,166,349
C. Servicios de Salud (C=c1+c2)	0	0	0	0	0	0
c1) Personal Administrativo						0
c2) Personal Médico, paramédico y afín						0
D. Seguridad Pública						0
E. Gastos asociados a la implementación de nuevas leyes federales o reformas a las mismas (E=e1+e2)	0	0	0	0	0	0
e1) Nombre del Programa o Ley 1						0
e2) Nombre del Programa o Ley 2						0
F. Sentencias laborales definitivas						0
<b>III. Total de Gasto en Servicios Personales (III = I + II)</b>	<b>27,936,827</b>	<b>0</b>	<b>27,936,827</b>	<b>17,146,389</b>	<b>17,146,389</b>	<b>10,790,438</b>

UNIVERSIDAD DE LA SIERRA JUÁREZ Informe sobre Estudios Actuariales - LDF					
	Pensiones y jubilaciones	Salud	Riesgos de trabajo	Invalidez y vida	Otras prestaciones sociales
<b>Tipo de Sistema</b> Prestación laboral o Fondo general para trabajadores del estado o municipio Beneficio definido, Contribución definida o Mixto					
<b>Población afiliada</b> Activos Edad máxima Edad mínima Edad promedio Pensionados y Jubilados Edad máxima Edad mínima Edad promedio Beneficiarios Promedio de años de servicio (trabajadores activos) Aportación individual al plan de pensión como % del salario Aportación del ente público al plan de pensión como % del salario Crecimiento esperado de los pensionados y jubilados (como %) Crecimiento esperado de los activos (como %) Edad de Jubilación o Pensión Esperanza de vida					
<b>Ingresos del Fondo</b> Ingresos Anuales al Fondo de Pensiones					
<b>Nómina anual</b> Activos Pensionados y Jubilados Beneficiarios de Pensionados y Jubilados					
<b>Monto mensual por pensión</b> Máximo Mínimo Promedio					
<b>Monto de la reserva</b>					
<b>Valor presente de las obligaciones</b> Pensiones y Jubilaciones en curso de pago Generación actual Generaciones futuras					
<b>Valor presente de las contribuciones asociadas a los sueldos futuros de cotización X%</b> Generación actual Generaciones futuras					
<b>Valor presente de aportaciones futuras</b> Generación actual Generaciones futuras Otros Ingresos					
<b>Déficit/superávit actuarial</b> Generación actual Generaciones futuras					
<b>Periodo de suficiencia</b> Año de descapitalización Tasa de rendimiento					
<b>Estudio actuarial</b> Año de elaboración del estudio actuarial Empresa que elaboró el estudio actuarial					

No aplica





GOBIERNO DEL ESTADO  
DE OAXACA

## UNIVERSIDAD DE LA SIERRA SUR



GOBIERNO DEL ESTADO  
DE OAXACA

**Oaxaca**  
JUNTOS CONSTRUIMOS EL CAMBIO



**UN SIS**  
Universidad de la  
Sierra Sur

## RESULTADOS GENERALES

### Historia

La Universidad de la Sierra Sur (UN SIS), es un organismo público descentralizado del Gobierno del Estado de Oaxaca, además de contar con el apoyo total de los gobiernos estatal y federal, está dotado con personalidad y capacidad jurídica propia, para alcanzar los fines de la docencia en educación superior, la investigación científica, la difusión de la cultura y la promoción del desarrollo. Se localiza en la ciudad de Miahuatlán de Porfirio Díaz, en el estado de Oaxaca. La UN SIS comenzó sus actividades académicas el 1 de octubre del año 2000, bajo el auspicio del gobierno estatal. A partir del 12 de abril del año 2003, por voluntad del ejecutivo estatal fue integrada al Sistema de Universidades Estatales de Oaxaca (SUNEO), el cual tiene la finalidad de brindar un modelo homogéneo de educación pública superior de calidad, mediante la oferta de las licenciaturas en: Administración Municipal, Enfermería, Ciencias Empresariales, Administración Pública, Informática, Nutrición, Odontología y Medicina; así como las maestrías en: Planeación Estratégica Municipal, Gobierno Electrónico y Salud Pública; y el doctorado en Gobierno Electrónico. De esta forma, la UN SIS coadyuva a la transformación de la sociedad a través de la formación de profesionistas de calidad.

### Indicadores

#### a) Matrícula

La UN SIS cuenta con una matrícula de 2,119 (1,483 mujeres y 636 hombres), distribuidos en las 8 Licenciaturas y 4 posgrados.

#### b) Personal Académico

La plantilla de personal académico está integrada por 168 profesores-investigadores, distribuida de acuerdo a su grado académico de la siguiente manera: con Doctorado: 51 (30.4 %); con Maestría: 71 (42.2 %); con Licenciatura: 37 (22 %); con Especialidad: 9 (5.4 %); miembros del S.N.I.: 18 (11 %), con perfil deseable PRODEP: 42 (25 %). Todos los profesores-investigadores son de tiempo completo (PTC), los cuales realizan actividades de docencia, investigación, asesorías, tutorías, gestión académica y promoción del desarrollo

#### c) Resultados Académicos Obtenidos

- En marzo de 2022, la UN SIS recibió 8 medallas y reconocimientos por parte del Centro Nacional de Evaluación para la Educación Superior (CENEVAL), para hacer la entrega a los estudiantes que obtuvieron el Premio CENEVAL al

“Segundo Informe Trimestral Enero – Junio del Ejercicio 2022”.



GOBIERNO DEL ESTADO  
DE OAXACA

**Oaxaca**  
JUNTOS CONSTRUIMOS EL CAMBIO



**UN SIS**  
Universidad de la  
Sierra Sur

Desempeño de Excelencia-EGEL en virtud de que alcanzaron un desempeño sobresaliente en todas las áreas de su examen de titulación, mismo que presentaron a finales del año 2021, 7 reconocimientos corresponden a profesionales de la Licenciatura en Enfermería y 1 a una egresada de la Licenciatura en Ciencias Empresariales.

- El 13 de mayo de 2022, once egresados de la Licenciatura en Enfermería y una egresada de la Licenciatura en Ciencias Empresariales de la [UN SIS](#) recibieron el Premio CENEVAL al Desempeño de Excelencia-EGEL, en virtud de que alcanzaron un desempeño sobresaliente en todas las áreas de su examen de titulación. La entrega de reconocimientos a nuestros egresados se realizó en el Paraninfo Universitario.
- La Licenciatura en Nutrición obtuvo por cuarta ocasión consecutiva el Nivel 1 en el Padrón EGEL: Programas de Alto Rendimiento Académico otorgado por el Centro Nacional de Evaluación para la Educación Superior (CENEVAL).

#### **d) Jornadas Académicas en 2022**

El objetivo de las jornadas es fortalecer los conocimientos de los estudiantes mediante conferencias, talleres y presentaciones de trabajos de los alumnos. En el periodo enero a junio se realizaron dos Jornadas Académicas.

- XIV Jornada Académica de la Licenciatura en Ciencias Empresariales "Innovación y emprendimiento en un contexto de Pandemia", el 06 de mayo de 2022.
- X Jornada Académica de la Licenciatura en Nutrición "de la teoría a la práctica: El proceso de atención nutricia aplicado a la consulta nutricional", se llevó a cabo el 19 y 20 de mayo de 2022.

#### **e) Participación en actividades de promoción de la Oferta Educativa en 2022**

Febrero

1. El 22 de febrero de 2022 personal de la UN SIS se trasladó al bachillerato EMSaD No. 80 de Santa Lucía Miahuatlán para presentar y difundir la oferta educativa a alumnos de esa institución.

Marzo

2. El 09 de marzo de 2022 la UN SIS participó en la Exporienta Educativa 2022, realizada en las Instalaciones del Bachillerato Integral Comunitario No. 46, ubicado en la Sección 3a de Coatecas Altas, Ejutla, en el estado de Oaxaca, en la cual se brindó información sobre los programas educativos, el modelo educativo y sobre el proceso de ingreso a la Universidad.

"Segundo Informe Trimestral Enero – Junio del Ejercicio 2022".



GOBIERNO DEL ESTADO  
DE OAXACA

**Oaxaca**  
JUNTOS CONSTRUIMOS EL CAMBIO



**UN SIS**  
Universidad de la  
Sierra Sur

3. El 04 de marzo de 2022 se brindó información de la oferta educativa de la UNSIS de manera presencial a los alumnos del Centro de Bachillerato Tecnológico Agropecuario No. 317, ubicado en Magdalena Apasco, Etlá.
4. La UNSIS participó en la 3a. Exporienta Educativa Virtual 2022, realizada del 28 de febrero al 04 de marzo de 2022, organizada por la Coordinación General de Educación Media Superior y Superior, Ciencia y Tecnología del Gobierno del Estado de Oaxaca, donde se presentó un video de la oferta educativa y el modelo educativo de la Universidad. De igual manera, durante los cinco días de transmisión de la exporienta se presentaba un video corto. El evento estuvo dirigido a estudiantes de secundaria y bachillerato.
5. El 18 de marzo de 2022 el Sistema de Universidades Estatales de Oaxaca realizó la primera Exporienta Virtual SUNEEO 2022, donde las 10 universidades que conformamos el sistema presentamos la oferta educativa, la infraestructura y el modelo educativo, estableciendo comunicación directa con estudiantes de nivel medio superior del estado de Oaxaca, interesados en continuar su educación profesional.
6. El 30 de marzo de 2022 la UNSIS participó en la Exporienta virtual “Becas Universidades 2022”, en la cual se conectaron estudiantes de diferentes centros educativos de nivel medio superior del estado.
7. La UNSIS participó en la Exporienta presencial “Becas Universidades 2022” para dar a conocer la oferta educativa a estudiantes de nivel medio superior. La exporienta se realizó el 31 de marzo de 2022, en el Hotel “Plaza Fortín”.

#### Mayo

8. Los días 17, 18 y 19 de mayo de 2022, alumnos del CBTis 183 de Miahuatlán de Porfirio Díaz, visitaron nuestras instalaciones para conocer nuestra oferta educativa.
9. Participación en la primera “Exporienta SUNEEO 2022: Camino al Éxito”, los días 19 y 20 de mayo de 2022, realizada en el Centro de Capacitación Turística (CECAT), en Pino Suárez #509, Colonia Centro, Oaxaca de Juárez, para dar a conocer la oferta educativa de la UNSIS.
10. Participación en la “Exporienta SUNEEO 2022: Camino al Éxito”, del 23 al 27 de mayo, realizada en el Centro de Capacitación Turística (CECAT), en Pino Suárez #509, Colonia Centro, Oaxaca de Juárez, para dar a conocer la oferta educativa del Sistema de Universidades Estatales de Oaxaca, información de fichas, becas y exposiciones.

#### Junio

11. El 20 de junio de 2022 se realizó la “Exporienta Maestrías UNSIS – 2022”, de manera virtual, para dar a conocer las cuatro maestrías que se ofertan.

“Segundo Informe Trimestral Enero – Junio del Ejercicio 2022”.



GOBIERNO DEL ESTADO  
DE OAXACA

Oaxaca  
JUNTOS CONSTRUIMOS EL CAMBIO



UN SIS  
Universidad de la  
Sierra Sur

## f) Producción Científica

En el periodo comprendido de enero a junio de 2022 se tuvo producción en materia de libros, capítulos de libro, artículos y participación en el seminario institucional. A continuación se listan los diferentes productos:

### LIBROS

Se publicaron dos libros:

1. Mijangos-Martínez, T. de J. (Coord.). (2021). Filosofía y TIC Aspectos previos para el desarrollo de un curso en línea. Universidad de la Sierra Sur. ISBN: 978-607-95841-8-4. <http://suneo.mx/libros/Libro-2022-Filosofia&TIC.pdf>
2. Rivera-Rodríguez, R., Coria-Olguín, S. R., Elizarrarás-Rivas, J., Sánchez-Bandala, M. A. y Cruz-Meléndez, C. A. (2022). Implementación del expediente clínico electrónico en el IMSS: oportunidades y desafíos en el Estado de Oaxaca. Editorial Universitaria UANL. ISBN: 978-607-27-1392-5. <http://editorialuniversitaria.uanl.mx>

### CAPÍTULOS DE LIBRO

Se publicaron diecinueve capítulos de libros:

1. Zamudio-Sosa, A., Cruz-Meléndez, C. A., Valencia-López, O. D. y Abeldaño-Zuñiga, R. A. (2022). Diferencias entre el discurso gubernamental y no gubernamental respecto a la política nacional de vacunación para covid-19 en México: un análisis de Twitter. En Comunicación Política, tecnologías y fact-checking. Tirant lo Blanch editorial. ISBN: 978-84-18970-46-7.
2. López-García, A. C., Matías-Monjaraz, J. B. y Valencia-López, O. D. (2021). Dinámicas productivas de las mujeres indígenas de San Agustín Loxicha. En Olivero-Guidobono, S. y Martínez-González, A. J. (Coords.), Identidades, Segregación, vulnerabilidad, ¿Hacia la construcción de sociedades inclusivas? Un reto Pluridisciplinar. Dykinson, Madrid. ISBN: 978-84-1377-566-1.
3. Manzano, F. A., Abeldaño-Zuñiga, R. A., & de Lima, G. N. (2022). Use of Biomass Fuels for Cooking and Improved Biomass Stoves in Mexico. In Leal-Filho, W., Guedes-Vidal, D., Pimenta-Dinis, M. A. y Cunha-Dias, R. (Eds.), Sustainable Policies and Practices in Energy, Environment and Health Research. World Sustainability Series (pp. 625–639). Springer. <https://doi.org/10.1007/978-3-030-86304-3>. ISBN: 978-3-030-86304-3.
4. Abeldaño-Zuñiga, R. A., de Lima, G. N., & Quiroga, D. E. (2022). Climate Change and Population Displacement in Africa. In C. Odimegwu & Y. Adewoyin (Eds.), The Routledge Handbook of African Demography (pp. 510–532). Routledge. <https://doi.org/10.4324/9780429287213-33> ISBN: 9780429508561.



5. Mijangos-Martínez, T. de J. (2021). ¿Filosofía y TIC? Filosofía en el siglo XXI. En Mijangos-Martínez, T. de J. (Coord.). Filosofía y TIC Aspectos previos para el desarrollo de un curso en línea (pp. 11-29). Universidad de la Sierra Sur. ISBN: 978-607-95841-8-4.
6. Cruz-Ahuactzi, J. y Pacheco-Antonio, E. de J. (2021). El camino estoico para un curso en línea. En Mijangos-Martínez, T. de J. (Coord.). Filosofía y TIC Aspectos previos para el desarrollo de un curso en línea (pp. 31-53). Universidad de la Sierra Sur. ISBN: 978-607-95841-8-4.
7. Benítez-Hernández, A. y Pacheco-Antonio, E. de J. (2021). El abc de las plataformas en línea. En Mijangos-Martínez, T. de J. (Coord.). Filosofía y TIC Aspectos previos para el desarrollo de un curso en línea (pp. 55-85). Universidad de la Sierra Sur. ISBN: 978-607-95841-8-4.
8. Barragán-López, A. D. y Cruz-Ahuactzi, J. (2021). La belleza de la página. En Mijangos-Martínez, T. de J. (Coord.). Filosofía y TIC Aspectos previos para el desarrollo de un curso en línea (pp. 87-107). Universidad de la Sierra Sur. ISBN: 978-607-95841-8-4.
9. Cruz-Ahuactzi, J., Gómez-Pérez, V. A. y Ruiz-Guerra, L. (2021). Dispositivos móviles, ¿los nuevos motores inmóviles?. En Mijangos-Martínez, T. de J. (Coord.). Filosofía y TIC Aspectos previos para el desarrollo de un curso en línea (pp. 109-133). Universidad de la Sierra Sur. ISBN: 978-607-95841-8-4.
10. Pérez-Meza, M. (2021). Agentes inteligentes. Una herramienta en la educación. En Mijangos-Martínez, T. de J. (Coord.). Filosofía y TIC Aspectos previos para el desarrollo de un curso en línea (pp. 135-146). Universidad de la Sierra Sur. ISBN: 978-607-95841-8-4.
11. Castro-Leal, E. M. (2021). Juegos y más juegos. En Mijangos-Martínez, T. de J. (Coord.). Filosofía y TIC Aspectos previos para el desarrollo de un curso en línea (pp. 147-168). Universidad de la Sierra Sur. ISBN: 978-607-95841-8-4.
12. García-Reyes, E. (2021). Escribe tu propio libro electrónico. En Mijangos-Martínez, T. de J. (Coord.). Filosofía y TIC Aspectos previos para el desarrollo de un curso en línea (pp. 169-206). Universidad de la Sierra Sur. ISBN: 978-607-95841-8-4.
13. Hernández-Barriga, J. J. (2021). Algunas consideraciones sobre el uso de los libros electrónicos. En Mijangos-Martínez, T. de J. (Coord.). Filosofía y TIC Aspectos previos para el desarrollo de un curso en línea (pp. 207-222). Universidad de la Sierra Sur. ISBN: 978-607-95841-8-4.
14. López-Toledo, S., Ortega-Ibarra, E. y Benavidez-Gonzalez, Y. A. (2021). Impacto del aislamiento debido a COVID-19 en los hábitos de sueño de la población adulta de Oaxaca, México. En Valdez-Zepeda, A. y Barragán-Bautista, E. (Coords.). Estilos de vida saludable y retos de la Salud Pública en la nueva normalidad. Universidad de Guadalajara. ISBN: 978-607-571-399-1.



GOBIERNO DEL ESTADO  
DE OAXACA



UNSI  
Universidad de la  
Sierra Sur

15. Juárez-Chalini, S., Ramírez-Ospitia, G., Castro-Leal, E. & López-Toledo, S. (2022). Desarrollo del sistema de información georreferenciada para el estado de Oaxaca (SIGEO). En Barredo-Ibáñez, D., Puentes-Rivera, I. y Rúas-Araújo, J. (Eds.). Periodismo, comunicación y servicio público (pp. 295-313). Bogotá, Colombia. Tirant Lo Blanch. ISBN: 978-84-18970-44-3.
16. Martínez-Cruz, A. & Bravo-Salazar, R. (2022). Los desafíos a la paridad de género sustantiva en la LXIV Legislatura del Congreso del Estado de Oaxaca. En Hernández García, M. A. (Coord.). La paridad, una realidad aún por construir en los congresos locales de México (pp. 837-871). México, Instituto Nacional Electoral. ISBN impreso: 978-607-8790-87-6. ISBN electrónico: 978-607-8790-81-4. <https://www.ine.mx/wp-content/>
17. Rodríguez-Morales, R. I., Valencia-López, O. D. y Cruz-Melendez, C. (2022). Perspectiva ante Covid 19: Propuesta de estrategia universitaria para la educación digital. En O. Leyva (Ed.), Desafíos de la Gobernanza universitaria en tiempos de Covid-19 (1 ed., pp. 129-154). Tirant lo Blanch. ISBN: 978-84-19286-50-5.
18. Rentería-Gaeta, R. (2022). Desarrollo tecnológico y desigualdad social en México. En Edwin Aguirre Ramírez y Ramona Esmeralda Velázquez García (Coords.). Industria, innovación e infraestructura y ciudades y comunidades sostenibles. Objetivos de Desarrollo Sostenible: miradas desde lo local (1 ed., pp. 13-42). México. Universidad Autónoma de Ciudad Juárez. <https://elibros.uacj.mx/omp/index.php/publicaciones/catalog/view/211/188/1141-1>
19. Abeldaño-Zuñiga, R., Osorio-Guzmán, E., & González-Villoria, R. (2022). Gendered impacts of COVID-19 on people internally displaced due to disasters in Latin America and the Caribbean. In IOM (Ed.), The impacts of COVID-19 on migration and migrants form a gender perspective. IOM. ISBN 978-92-9268-284-2. [https://publications.iom.int/books/\\_\\_\\_impacts-covid-19-migration-and-migrants-gender-perspective](https://publications.iom.int/books/___impacts-covid-19-migration-and-migrants-gender-perspective)

## ARTÍCULOS

Se publicaron veinticinco artículos:

1. López-García, A., Ramírez-Urquidy, M., y López-García, A. C. (2022). El financiamiento como estrategia de desarrollo en microempresas artesanales de San Bartolo Coyotepec, Oaxaca, México. Economía Sociedad y Desarrollo. 22(68), 23-56. <http://dx.doi.org/10.22136/est20221723> ISSN electrónico: 2448-6183.
2. Aragón-Cruz, A. & Bravo-Salazar, R. (2021). El impacto del régimen de propiedad privada y comunal para la gestión hídrica: un análisis comparativo. Revista



- IGLOM Investigaciones en Gobiernos Locales, IGLOM, núm. 1, octubre 2021. Págs. 72 – 85.
- Orellana-Centeno, J. E. y Guerrero-Sotelo, R. N. (2022). La variante SARS-CoV-2 ómicron. *Rev ADM*; 79(1): 28-31. <https://dx.doi.org/10.35366/103815>
  - Orellana-Centeno, J. E. (2022). Capacidad antimicrobiana de propoleo en terapia pulpar. *Rev Fac. Odont.*; 32(1): 11-19.
  - Cabrera-Pivaral, C. E., Rincón-Sánchez, A. R., Dávalos-Rodríguez, N. O., Ramírez-García, S. A. (2022). Síndrome de Parsonage Turner asociado a Covid-19: A propósito de 2 casos familiares. *Neurología*. DOI: 10.1016/j.nrl.2022.01.006.
  - Ramírez-García, S. A., Sánchez-Corona, J., Volpini-Bertran, V., Moran-Moguel, M. C., Gutiérrez-Rubio, S. A., Castañeda-Cisneros, G., Jiménez-Gil, J. y García-Cruz, D. (2022). Caso femenino de Ataxia espinocerebelosa tipo 10 con conducta suicida y endocrinopatías asociadas a la expansión masiva (attct)n del gen atxn10. *Actas Esp Psiquiatr*, 50(1). 58-62.
  - Vásquez-Ramos, M., Soto-Hernández, D. y Rentería-Gaeta, R. (2022). Acción pública y telefonía comunitaria para la inclusión digital de comunidades rurales indígenas: el caso de San Pedro el Alto, Zimatlán, Oaxaca. *Paakat: Revista de Tecnología y Sociedad*. 12(22), 1-25. e-ISSN: 2007-3607. Disponible en <http://www.udgvirtual.udg.mx/paakat/index.php/paakat/article/view/674/pdf>
  - Santos-Pinacho, M. C., Rentería-Gaeta, R. y García-García, L. M. (2022). La Política Nacional de Datos Abiertos como instrumento para la consolidación de un Gobierno Abierto en México. *Revista Encrucijada*. Enero-Abril (40). pp. 34-57. DOI: <http://dx.doi.org/10.22201/fcpys.20071949e.2022.40.81278>. Disponible en <http://revistas.unam.mx/index.php/encrucijada/article/view/81278>
  - Ruiz-Martínez, E. y Rebolledo-López, D. C. (2022). Gestión ambiental municipal con enfoque de subcuencas: Miahuatlán de Porfirio Díaz, Oaxaca, México. *Ciencia Latina Revista Multidisciplinar*, 6(2), 300-333. ISN 2707-2207 / ISSN 2707-2215 (en línea). [https://doi.org/10.37811/cl\\_rcm.v6i2.1886](https://doi.org/10.37811/cl_rcm.v6i2.1886)
  - Rebolledo-López, D. C. y Lores-Ochoa, D. C. (2021). Evaluación espaciotemporal de la cobertura vegetal del parque nacional Henri Pittier, Venezuela. *GeoFocus Revista Internacional de Ciencia y Tecnología de la Información Geográfica (Artículos)*, 28, 25–58. <http://dx.doi.org/10.21138/GF.742>
  - Montes de Oca-Aguilar, A. C., González-Martínez, A., Chan-González, R., Ibarra-López, P., Smith-Ávila, S., Córdoba-Aguilar, A. y Ibarra-Cerdeña, C. N. (2022). Signs of Urban Evolution? Morpho-Functional Traits Co-variation Along a Nature-Urban Gradient in a Chagas Disease Vector. *Frontiers in Ecology and Evolution*. Volumen 10. ISSN=2296-701X. DOI=10.3389/fevo.2022.805040. URL=<https://www.frontiersin.org/article/10.3389/fevo.2022.805040>
  - Aragón-Cruz, A., López-Hernández, J. R. y Ávila-Flores, O. (2022). Agua subterránea en Norteamérica, un caso de estudio: Riesgo de contaminación y





- uso de los manantiales en San Simón Almolongas, Oaxaca, México. *Revista Norteamérica*, año 17, número 1, enero-junio.
13. Moyado-Flores, S. (2022). Estado Abierto en México y uso de sistemas tecnológicos para la lucha contra la corrupción. *Revista Derecho del Estado*, 52(abr. 2022), 135–174. DOI:<https://doi.org/10.18601/01229893.n52.05>.
  14. Pedro-Valencia, G., López-García, A., Rodiles-Hernández, S. y Camacho-Vera, J. (2022). Incidencia de las políticas públicas en la reconfiguración del sector agrario en México. *SUMMA. Revista disciplinaria en ciencias económicas y sociales*. 4(1), 1-20. <https://doi.org/10.47666/summa.4.1.14>
  15. Cruz-Meléndez, C. (2022). Reflexión sobre las políticas contra la brecha digital y la adquisición de habilidades digitales en México. *México Transparente. Revista Del Sistema Nacional de Transparencia*, 3, 85–88.
  16. Cruz-Meléndez, C. y Aguillón-Chávez, J. (2022). Las herramientas de política pública para el control de la pandemia. Una reflexión desde los sistemas normativos indígenas en Oaxaca. *Opera*, 31, 23-46.
  17. El Tantawi, M., Folayan, M. O., Aly, N. M., Brown, B., Ezechi, O. C., Uzochukwu, B., Khader, Y., Al-Batayneh, O. B., Al-Khanati, N. M., Attia, D. Y., Ellakany, P., Rashwan, M., Shamala, A., Abeldaño Zuñiga, R. A., & Nguyen, A. L. (2022). COVID-19, economic problems, and family relationships in eight Middle East and North African countries. *Family Relations*, 19(February), 1–11. <https://doi.org/10.1111/fare.12691>
  18. Nzimande, N. P., El Tantawi, M., Abeldaño Zuñiga, R. A., Opoku-Sarkodie, R., Brown, B., Ezechi, O. C., Uzochukwu, B. S. C., Ellakany, P., Aly, N. M., Nguyen, A. L., & Folayan, M. O. (2022). Sex differences in the experience of COVID-19 post-traumatic stress symptoms by adults in South Africa. *BMC Psychiatry*, 22(1), 1–8. <https://doi.org/10.1186/s12888-022-03883-6>
  19. Coyotl-Pérez, W. A., Rubio-Rosas, E., Morales-Rabanales, Q. N., Ramírez-García, S. A., Pacheco-Hernández, Y., Pérez-España, V. H., Romero-Arenas, O, Villa-Ruano, N. (2022). Improving the Shelf Life of Avocado Fruit against *Clonostachys rosea* with Chitosan Hybrid Films Containing Thyme Essential Oil. *Polymers*, 14(10), 2050. ISSN: 2073-4360. doi: 10.3390/polym14102050.
  20. Montaña-Montejano, C. B., García-Cruz, D., Sánchez-Corona, J., Ortega, H. V., Ramírez-García, S. A. (2022). Alta frecuencia del alelo ancestral del polimorfismo SNV rs11212617 del gen ATM en población mestiza mexicana del Noroccidente. *Cir Cir*, 90(2), 278-281. ISSN:0009-7411. doi: 10.24875/CIRU.21000561.
  21. Montaña-Montejano, C. B., García-Cruz, D., Domínguez-Rodas, J., Domínguez-Cabrera, J. A, Ruiz, E., López-Toledo, S., Ramírez-García, S. A. (2022). VNTR of the ATXN2 gene as a biomarker of thrombophlebitis in patients with type 2 diabetes and COVID-19. *Cir Cir*, 90(3), 427-428. doi: 10.24875/CIRU.21000595. ISSN: 0009-7411.



GOBIERNO DEL ESTADO  
DE OAXACA

**Oaxaca**  
JUNTOS CONSTRUIMOS EL CAMBIO



**UNSI**  
Universidad de la  
Sierra Sur

22. Ramírez-García, S. A. (2022). Enantema palatofaríngeo en las variantes genéticas de la COVID-19 y su sensibilidad. *Cir Cir*, 90(3), 429-430. ISSN: 0009-7411. doi: 10.24875/CIRU.21000769.
23. Ortega-Ibarra, E., López-Cruz, E., Ortega-Ibarra, I., Valencia-Santiago, C. y López-Toledo, S. (2022). Génesis de una sindemia, obesidad en mexicanos y la COVID-19. *Salud Y Educación*, 10(20), 42-50. ISSN: 2007-4573.
24. Ramírez-Díaz, J. J., Ramírez-Díaz, M. P., Montes de Oca-Juárez, O. y Luna-Hernández, J. F. (2022). Obesidad como factor asociado a la osteoartritis: una revisión bibliográfica. *REDNUTRICIÓN*, 13(1), 928-934. ISSN: 2395-8367.
25. Luna-Hernández, J. F., Marín-Velázquez, J., Montes de Oca-Juárez, O. y Ramírez-Díaz, M. P. (2022). Predictores antropométricos asociados a hiperglucemia en mujeres adultas zapotecas del Istmo de Tehuantepec, Oaxaca. *Rev Esp Nutr Comunitaria*, 28(1).

## SEMINARIO INSTITUCIONAL

Se llevaron a cabo quince participaciones en el seminario institucional:

- “Conocimiento en el uso de plantas medicinales utilizadas en enfermedades bucodentales en el estado de Oaxaca”, presentado por el M.S.P. José Eduardo Orellana Centeno.
- “Resistencia bacteriana una perspectiva desde “Una Salud” en el laboratorio de Salud Pública de la Universidad de la Sierra Sur”, presentado por la Dra. Ruth Ana María González Villoria.
- “Los Municipios Oaxaqueños frente al Covid-19: El caso de Santa Catarina Cuixtla, una revisión desde el Enfoque de Gestión de Crisis”, presentado por el M.P.E.M. Emanuel Lorenzo Ramírez Arellanes.
- “Base de Datos Covid-19 del Gobierno Mexicano: Exploración y Potencial para su análisis y modelación”, presentado por el Dr. Sergio Rafael Coria Olguín.
- “La sexualidad en la formación académica de Enfermería”, presentado por la M.A.S. Ana Carla Reyes Soriano.
- “Problemas epistemológicos de la Bioética en contextos pluriculturales y su relación con los derechos humanos”, presentado por la Dra. Roxana Nayeli Guerrero Sotelo.
- “Crisis alimentaria y cambio tecnológico ¿otro campo es posible?”, presentado por el Dr. Joaquín Huitzilihuitl Camacho Vera.
- “Evaluación de la experiencia de usuario mediante la detección de estados cognitivos y seguimiento ocular, presentado por el Dr. Alejandro Jarillo Silva.
- “[In] seguridad alimentaria en hogares mexicanos. ¿Qué nos deja la pandemia por COVID-19?”, presentado por el Dr. Roberto Ariel Abeldaño Zúñiga.

“Segundo Informe Trimestral Enero – Junio del Ejercicio 2022”.



GOBIERNO DEL ESTADO  
DE OAXACA

**Oaxaca**  
JUNTOS CONSTRUIMOS EL CAMBIO



**UNSI**  
Universidad de la  
Sierra Sur

- Conservación anatómica mediante la técnica de “Cadáver blando” Thiel Sox Fix”, presentado por la Méd. Michelle Jarquín Pacheco.
- “La ciudadanía, educación y migración internacional: el caso de México, 2007-2020”, presentado por el Dr. Joselito Fernández Tapia.
- “Desarrollo de una aplicación móvil para la asignatura de “enfermería médico-quirúrgica” en la licenciatura en enfermería”, presentado por el Dr. Arturo Benítez Hernández.
- “Remoción del plaguicida metilparatión en un suelo agrícola”, presentado por la Dra. Claudia Chávez López.
- “Alteraciones del desarrollo neurológico en productos con infección gestacional por virus Zika”, presentado por la Méd. Adriana Matías González.
- “Registro y seguimiento en la variación de precios de los productos de consumo básico entre el 2018-2022, en Miahuatlán de Porfirio Díaz, ante un contexto global previo al surgimiento de las CBDC”, presentado por el Dr. Oscar David Valencia López.

#### g) Proyectos de Investigación

Con corte al 30 de junio de 2022 se tienen vigentes los siguientes proyectos de investigación:

- Diagnóstico de bienes y servicios ambientales de ecosistemas de las subcuencas que conforman el municipio de Miahuatlán de Porfirio Díaz, Oaxaca. IEM-IpyGS-001-27/02/2017.
- Uso de las TIC para el análisis de las macro regiones de México, mediante el contraste de indicadores para fomentar el desarrollo de la sociedad en Oaxaca. IEM-01-07/02/2018.
- Análisis de sistemas complejos en la planeación de estrategias para el desarrollo: el caso del sistema mezcal en el distrito de Miahuatlán, Oaxaca. IEM-IN-08-20/02/2018.
- Determinantes de las trampas de pobreza en Microempresas mexicanas: perspectivas desde la teoría de la elección del empresario. IEM-02-05/02/2019.
- Inclusión digital como instrumento de transformación y desarrollo en el estado de Oaxaca. IEM- CA- PRO-15-14/05/2019.
- Gobernanza ambiental municipal en el estado de Oaxaca: en el marco del cumplimiento de la Agenda 2030 de los Objetivos de Desarrollo Sostenible. IEM-PRO-IN-32-19/08/2019.
- Burnout académico y rendimiento escolar en estudiantes universitarios. IISSP/ECA/03/2016.
- Uso de simuladores como recurso didáctico en la formación de profesionales de enfermería. IISSP/PSP/03/2017.

“Segundo Informe Trimestral Enero – Junio del Ejercicio 2022”.



GOBIERNO DEL ESTADO  
DE OAXACA

**Oaxaca**  
JUNTOS CONSTRUIMOS EL CAMBIO



**UNSI**  
Universidad de la  
Sierra Sur

- Estudio microbiológico y social de la presencia de bacterias del grupo ESKAPE en muestras obtenidas de la comunidad en Miahuatlán de Porfirio Díaz, Oaxaca. IISSP/SSA/03/2017.
- Determinación social de las trayectorias de atención de niños con cáncer en Oaxaca, México. IISSP/SSA/04/2017.
- El significado emocional del vestido para mujeres mayores oaxaqueñas. IISSP/EHPSE/03/10062019.
- Propuesta para la elaboración del Manual de Derecho Médico – Sanitario para profesionales de la salud. IISSP/SC/04/01072019.
- Obtención de teobromina de la cáscara de cacao oaxaqueño y su sinergia con Spirulina para combatir especies reactivas del oxígeno. INUT/INUT/03/260620.
- Estado nutricional, seguridad alimentaria y salud emocional en la población oaxaqueña durante el confinamiento debido al virus SARS-CoV-2. INUT/INUT/01/060520.
- Relación entre los estilos de vida y el nivel de desempeño de las funciones ejecutivas en adultos jóvenes de una universidad pública de Oaxaca, México. INUT/SPN/02/270520.
- Riesgos por ingesta hídrica y sus representaciones sociales en población adulta del centro urbano de Miahuatlán de Porfirio Díaz, Oaxaca. INUT/SC/04/290620.
- Análisis económico, social y ambiental del ecoturismo ¿Contribución al desarrollo sustentable en San José del Pacífico, Oaxaca? IEM-CA-PRO-16-28/05/2020.
- Estructuras Algebraicas en Matroides. IINFO0029.
- Epidemiología molecular del consumo de drogas y co-morbilidades en población Mexicana, así como sus repercusiones en el marco jurídico. INUT/BMBCS/05/250920
- Distribución de prevalencia de enfermedad de Chagas en el estado de Oaxaca y riesgo de exposición a Trypanosoma cruzi de la comunidad de la Universidad de la Sierra Sur. IISSP/SCA/04/251120.
- Biodatos de salud pública en México: una propuesta axiomática transdisciplinaria. IISSP/ITS/03/010720.
- Estado nutricional, consumo alimentario e ingesta nutricional en casos confirmados y recuperados por SARS-Cov-2 en el estado de Oaxaca, México. INUT/NC/2021/01/270821.
- Identificación taxonómica y molecular de las especies alergénicas de la familia Poaceae en la región de Miahuatlán de Porfirio Díaz, Oaxaca. IISSP/SCA/01/081021.
- Exploración y descripción de los sitios web municipales de México en 2021 con perspectiva interdisciplinaria de computación y ciencias sociales. IINFO.PROY.IND.No.001/2021.

“Segundo Informe Trimestral Enero – Junio del Ejercicio 2022”.



GOBIERNO DEL ESTADO  
DE OAXACA

**Oaxaca**  
JUNTOS CONSTRUIMOS EL CAMBIO



**UN SIS**  
Universidad de la  
Sierra Sur

- Conocimientos, actitudes y prácticas relacionadas con la salud oral en estudiantes de odontología de la UNSIS. IISSP/ITS/02/221121.
- El liderazgo de los municipios oaxaqueños frente al COVID-19. Un análisis desde el enfoque de gestión de crisis. IEM.PROY.IND.001/2021.
- Concentración de flúor en agua embotellada de consumo en la población de Miahuatlán de Porfirio Díaz, Oaxaca. IISSP/ITS/01/280322.
- La planeación estratégica para prevenir y sancionar la Ciberdelincuencia utilizada en contra de la adolescencia y juventud. IEM.PROY.IND.001/2022.
- Gobierno electrónico para el gobierno abierto en Oaxaca. Transparencia, rendición de cuentas y acceso a la información como mecanismos para el fortalecimiento de la democracia, la ciudadanía y la gobernanza. IEM.PROY.IND.002/2022.
- Evaluación de la Experiencia de Usuario mediante la detección de estados cognitivos y seguimiento ocular. IINFO.PROY.IND.No.001/2022

#### **h) Organización de eventos de Investigación y Difusión**

Durante el periodo de enero a junio se realizaron los siguientes eventos de investigación y difusión:

- Los días 14 y 15 de febrero de 2022, se llevó a cabo en las instalaciones de la Universidad de la Sierra Sur el XIX Seminario de Investigación de la División de Estudios de Postgrado. Esta actividad se realiza al término de cada semestre, como una estrategia para dar seguimiento a los procesos de investigación de los estudiantes de Posgrado, por parte de los profesores-investigadores. En este espacio se exponen los avances de investigación, así como información y conocimientos teóricos y metodológicos sobre distintos temas de tesis que se desarrollan en los programas de Posgrado. En esta ocasión 15 estudiantes de los tres programas de Maestría que se imparten en la UNSIS presentaron los avances en sus investigaciones.
- El 08 de marzo de 2022, la Universidad de la Sierra Sur participó en el Panel “El Papel de la Ciencia y la Tecnología frente al Covid, una plática entre investigadoras del SUNE0”, el cual fue difundido en redes sociales. Este evento lo coordinó el Sistema de Universidades Estatales de Oaxaca (SUNE0).
- El 25 de marzo de 2022 se realizó la presentación del libro “Filosofía y TIC. Aspectos previos para el desarrollo de un curso en línea”, para dar a conocer el trabajo realizado por varios académicos de la Universidad de la Sierra Sur en el que se enriquece la visión hacia el aprendizaje, uso y consecuencias de las TIC, al mismo tiempo que se invita a crear cursos en línea que respondan a las necesidades de los usuarios. El evento se realizó en el paráninfo de la UNSIS y se difundió por redes sociales.

“Segundo Informe Trimestral Enero – Junio del Ejercicio 2022”.



GOBIERNO DEL ESTADO  
DE OAXACA

**Oaxaca**  
JUNTOS CONSTRUIMOS EL CAMBIO



**UN SIS**  
Universidad de la  
Sierra Sur

- El 30 junio y 01 de julio de 2022, se llevó a cabo en las instalaciones de la Universidad de la Sierra Sur el XX Seminario de Investigación de la División de Estudios de Postgrado. Esta actividad se realiza al finalizar cada semestre, como una estrategia para dar seguimiento a los procesos de investigación de los estudiantes de Posgrado, por parte de los profesores-investigadores. En este espacio se expusieron los avances de investigación sobre distintos temas de tesis que están desarrollando los alumnos de las tres Maestrías que se imparten en la UNSIS.

#### i) Eventos de Difusión de la Cultura

De enero a junio de 2022 no se han realizado eventos para difusión de la Cultura.

#### j) Eventos Académicos

- El 28 de marzo de 2022, como parte de la formación académica de los estudiantes de la Licenciatura en Administración Municipal se llevó a cabo la representación de una sesión solemne de cabildo para la instalación del Honorable Ayuntamiento 2022-2024 en el Centro de Desarrollo Multidisciplinario de nuestra Institución. Esta actividad permite a los futuros municipalistas practicar el protocolo formal de toma de protesta de la autoridad municipal y la asignación de comisiones dentro del ayuntamiento.
- Como parte de las actividades para la formación académica de los estudiantes, en la Licenciatura en Administración Pública se realizan Mesas de Debate como una dinámica de grupo en la cual se abordan temas de análisis político, democracia participativa, revocación de mandato, problemas públicos, entre otros, como la realizada el 28 de marzo de 2022. El objetivo de esta actividad es dar a conocer a un auditorio los puntos de vista divergentes o contradictorios de los expositores sobre determinado tema de interés público, y al mismo tiempo la actividad ayuda al estudiante a potenciar las habilidades comunicativas, de búsqueda de información y de toma de decisiones.
- Como parte de las actividades formativas de la materia de Planeación Estratégica Municipal, el 29 de abril, los alumnos de sexto semestre de la Licenciatura en Administración Municipal organizaron y llevaron a cabo el "Taller de Planeación Participativa: Eje Personas (Desarrollo Social y Humano)" cuyo producto final será un Plan Municipal de Desarrollo. Este taller se realizó en el Centro Multidisciplinario de nuestra casa de estudios.
- Para atender la necesidad de generar proyectos innovadores de Gestión Pública de nivel municipal, el 09 de junio de 2022, los alumnos del grupo 805 de la Licenciatura en Administración Pública realizaron un ejercicio en el que se presentaron los trabajos desarrollados en la materia de Taller de Experiencias Innovadoras de Gestión Pública. Los proyectos buscan mejorar la gestión de

"Segundo Informe Trimestral Enero – Junio del Ejercicio 2022".



servicios municipales en los que se propusieron trabajos como: la instalación de un sistema de videovigilancia y control para la seguridad pública, el pago del predial a través de una aplicación móvil, talleres orientados al rescate de la cultura y la construcción de un rastro municipal. La presentación de las iniciativas se llevó a cabo a través de ejercicios de sesión de cabildo donde los alumnos representaron el cabildo de Miahuatlán de Porfirio Díaz y discutieron las ventajas y desventajas de cada iniciativa para poder así aprobarla o rechazarla.

- El lunes 20 de junio de 2022 se llevó a cabo la presentación de trabajos finales de las materias de Introducción al Derecho de los grupos 204 A y 204 B y, de la asignatura de Derecho Laboral del grupo 404, impartidas por el Dr. Melecio Honorio Juárez Pérez adscrito a la Licenciatura en Ciencias Empresariales. En el evento se realizaron presentaciones que permitieron el análisis y reflexión en materia de derecho desde el punto de vista académico, regional, nacional e internacional.
- El miércoles 22 de junio de 2022, en el Centro de Tecnologías de la Información (CETI) de la Universidad de la Sierra Sur, se llevó a cabo la Presentación de trabajos finales de los alumnos de la Licenciatura en Informática. Durante este evento se presentaron diversos proyectos que los estudiantes han desarrollado: en el caso de los alumnos de décimo semestre hicieron la presentación de proyectos de investigación y los semestres de segundo a octavo realizaron la exposición de trabajos finales que han sido desarrollados en diferentes materias durante el semestre.
- El martes 21 de junio se realizó la presentación de trabajos finales de la asignatura de Fundamentos de la Mercadotecnia, en la que alumnos del grupo 404 de la Licenciatura en Ciencias Empresariales expusieron cinco planes de marketing ante un jurado calificador. Posteriormente, se culminó con una feria de stands en la que los alumnos mostraron su creatividad para generar propuestas de valor en los productos para distintos mercados. La coordinación del evento estuvo a cargo del Mtro. Marco Antonio Santos Martínez.

### **k) Revista “Salud y Administración”**

A partir del año 2014, la UNSIS publica cuatrimestralmente la Revista “Salud y Administración”, en la cual se difunden los aportes de las ciencias de la salud, de la administración, así como de otras áreas relacionadas, desde las perspectivas de la investigación básica, la investigación aplicada, el desarrollo tecnológico y la innovación. ISSN en papel: 2007-7971, e ISSN electrónico: 2448-6159. Durante el periodo de enero a junio de 2022 se publicó el Volumen 9, Número 25.

### **l) Proyectos de Promoción del Desarrollo**



GOBIERNO DEL ESTADO  
DE OAXACA

**Oaxaca**  
JUNTOS CONSTRUIMOS EL CAMBIO



**UN SIS**  
Universidad de la  
Sierra Sur

- Del 31 de Enero al 04 de Febrero se realizó el Curso–Taller del Proceso enfermero en el cuidado del adulto mayor y en los Programas Nacionales de Salud a la comunidad. La capacitación se impartió a docentes del área de enfermería del Colegio de Estudios Científicos y Tecnológicos del Estado de Oaxaca, con el objetivo de facilitar al docente las herramientas que le permitan generar estrategias para expandir sus conocimientos y habilidades en la atención del proceso enseñanza-aprendizaje con los estudiantes.

#### **m) Asesorías y desarrollo de proyectos específicos**

- El tres de mayo de 2022 la UNSIS firmó el acuerdo de colaboración asesoría y orientación municipal con el H. Ayuntamiento de San Pedro Pochutla, a través de la Dirección de Proyecto y Coordinación del Comité de Planeación para el Desarrollo Municipal (COPLADEMUN), siendo los temas prioritarios el Plan Municipal de Desarrollo y la Guía Consultiva de Desempeño Municipal 2022 – 2024.

#### **n) Servicios a la Sociedad**

Atención médica de primer nivel en la Clínica Universitaria.

La Clínica Universitaria brinda atención médica de primer nivel de forma gratuita. Los servicios médicos que se prestan a la sociedad son: consulta externa, atención de partos, alojamiento conjunto, central de equipos y esterilización, terapia intermedia y servicio de farmacia. El horario de atención al público abarca las 24 horas del día, los 365 días del año. Durante el periodo de enero a junio se ofrecieron 5,470 consultas médicas.

#### **o) Cursos de capacitación a PTC**

- Curso “Uso del Catálogo Bibliográfico”, impartido el 03 de febrero de 2022.
- Taller “Uso avanzado de LibreOffice Calc”, impartido el 14 y 15 de febrero de 2022.
- Taller teórico-práctico sobre la búsqueda, redacción y citado de documentos científicos, impartido del 21 al 24 de febrero de 2022.
- Curso “Uso de plataformas institucionales”, impartido del 21 al 25 de febrero de 2022.
- Taller “Uso avanzado de LibreOffice Writer”, impartido el 21 al 25 de febrero de 2022.
- Capacitación sobre del equipo de laboratorio “Incubadora con agitación orbital”, impartida por la empresa Accesorios para Laboratorios, S.A. de C.V., el 21 de febrero y 02 de marzo de 2022.

“Segundo Informe Trimestral Enero – Junio del Ejercicio 2022”.





Gobierno del Estado  
de Oaxaca



UNSI  
Universidad de la  
Sierra Sur

- Capacitación sobre el uso del equipo de laboratorio “Microscopio con tableta V-300”, impartido por el fabricante VELAB, el 28 de febrero de 2022.

**p) Actividades de capacitación a estudiantes y egresados**

- En el mes de enero de 2022 alumnos de séptimo, quinto y primer semestre de la Licenciatura en Administración Municipal tomaron el Curso “Educación Superior: retorno seguro”, impartido por el Instituto Mexicano del Seguro Social (IMSS).
- En el mes de enero de 2022 alumnos de quinto semestre de la Licenciatura en Administración Municipal tomaron el Curso “Todo sobre la prevención del COVID-19”, impartido por el Instituto Mexicano del Seguro Social (IMSS).
- En el mes de mayo de 2022 alumnos de segundo semestre de la Licenciatura en Administración Municipal tomaron el Curso “Todo sobre la prevención del COVID-19” y “Plan de acción para el hogar ante el covid-19” impartido por el Instituto Mexicano del Seguro Social (IMSS).

**q) Proyectos Institucionales desarrollados con financiamiento externo en el año 2022**

**1. Fondo de Aportaciones Múltiples 2022**

- Apoyado con un monto de \$ 27,645,543.00



CONCEPTO	EJERCICIO FISCAL 2022	EJERCICIO FISCAL 2021	CONCEPTO	EJERCICIO FISCAL 2022	EJERCICIO FISCAL 2021
<b>ACTIVO</b>			<b>PASIVO</b>		
<b>ACTIVO CIRCULANTE</b>			<b>PASIVO CIRCULANTE</b>		
EFFECTIVO Y EQUIVALENTES	8,172,477	6,889,958	CUENTAS POR PAGAR A CORTO PLAZO	3,737,329	3,492,099
DERECHOS A RECIBIR EFECTIVO O EQUIVALENTES	2,957,943	1,556,097	DOCUMENTOS POR PAGAR A CORTO PLAZO	0	0
DERECHOS A RECIBIR BIENES O SERVICIOS	0	0	PORCIÓN A CORTO PLAZO DE LA DEUDA PÚBLICA A LARGO PLAZO	0	0
INVENTARIOS	0	0	TÍTULOS Y VALORES A CORTO PLAZO	0	0
ALMACENES	0	0	PASIVOS DIFERIDOS A CORTO PLAZO	0	0
ESTIMACIÓN POR PÉRDIDA O DETERIORO DE ACTIVOS CIRCULANTES	0	0	FONDOS Y BIENES DE TERCEROS EN GARANTÍA Y/O ADMINISTRACIÓN A CORTO PLAZO	0	0
OTROS ACTIVOS CIRCULANTES	0	0	PROVISIONES A CORTO PLAZO	0	0
<b>Total de ACTIVO CIRCULANTE</b>	<b>11,130,420</b>	<b>8,446,055</b>	OTROS PASIVOS A CORTO PLAZO	0	0
<b>ACTIVO NO CIRCULANTE</b>			<b>Total de PASIVO CIRCULANTE</b>	<b>3,737,329</b>	<b>3,492,099</b>
INVERSIONES FINANCIERAS A LARGO PLAZO	0	0	<b>PASIVO NO CIRCULANTE</b>		
DERECHOS A RECIBIR EFECTIVO O EQUIVALENTES A LARGO PLAZO	0	0	CUENTAS POR PAGAR A LARGO PLAZO	0	0
BIENES INMUEBLES, INFRAESTRUCTURA Y CONSTRUCCIONES EN PROCESO	257,026,775	234,093,104	DOCUMENTOS POR PAGAR A LARGO PLAZO	0	0
BIENES MUEBLES	86,086,267	75,860,778	DEUDA PÚBLICA A LARGO PLAZO	0	0
ACTIVOS INTANGIBLES	621,819	609,092	PASIVOS DIFERIDOS A LARGO PLAZO	0	0
DEPRECIACIÓN, DETERIORO Y ARMORTIZACIÓN ACUMULADA DE BIENES	-38,549,586	-19,903,651	FONDOS Y BIENES DE TERCEROS EN GARANTÍA Y/O ADMINISTRACIÓN A LARGO PLAZO	0	0
ACTIVOS DIFERIDOS	0	0	PROVISIONES A LARGO PLAZO	0	0
ESTIMACIÓN POR PÉRDIDA O DETERIORO DE ACTIVOS NO CIRCULANTES	0	0	<b>Total de PASIVO NO CIRCULANTE</b>	<b>0</b>	<b>0</b>
OTROS ACTIVOS NO CIRCULANTES	0	0	<b>TOTAL PASIVO</b>	<b>3,737,329</b>	<b>3,492,099</b>
<b>Total de ACTIVO NO CIRCULANTE</b>	<b>305,185,275</b>	<b>290,659,323</b>	HACIENDA PÚBLICA/PATRIMONIO		
<b>TOTAL DE ACTIVOS</b>	<b>316,315,695</b>	<b>299,105,378</b>	HACIENDA PÚBLICA/PATRIMONIO CONTRIBUIDO		
			APORTACIONES	0	0
			DONACIONES DE CAPITAL	792,575	0
			ACTUALIZACIÓN DE LA HACIENDA PÚBLICA/ PATRIMONIO	2,985,707	2,757,720
			<b>Total de HACIENDA PÚBLICA/PATRIMONIO CONTRIBUIDO</b>	<b>3,778,282</b>	<b>2,757,720</b>
			HACIENDA PÚBLICA/PATRIMONIO GENERADO		
			RESULTADOS DE EJERCICIO (AHORRO/ DESAHORRO)	6,339,301	3,062,774
			RESULTADOS DE EJERCICIOS ANTERIORES	245,450,439	232,782,441
			REVALÚOS	56,956,075	56,956,075
			RESERVAS	0	0
			RECTIFICACIONES DE RESULTADOS DE EJERCICIOS ANTERIORES	54,269	54,269
			<b>Total de HACIENDA PÚBLICA/PATRIMONIO GENERADO</b>	<b>308,800,084</b>	<b>292,855,559</b>
			EXCESO O INSUFICIENCIA EN LA ACTUALIZACIÓN DE LA HACIENDA PÚBLICA/PATRIMONIO		
			RESULTADO POR POSICIÓN MONETARIA	0	0
			RESULTADO POR TENENCIA DE ACTIVOS NO MONETARIOS	0	0
			<b>TOTAL DE HACIENDA PÚBLICA/PATRIMONIO</b>	<b>312,578,366</b>	<b>295,613,279</b>
			<b>TOTAL DE HACIENDA PÚBLICA/PATRIMONIO</b>	<b>312,578,366</b>	<b>295,613,279</b>
			<b>Total de Pasivo y Patrimonio/Hacienda Pública</b>	<b>316,315,695</b>	<b>299,105,378</b>

VICE-RECTOR DE ADMINISTRACIÓN

L.C.E. ERICK ALEXIS DE MOA VALENCIA



Lugar y fecha de generación: Reyes Mantecón, Oaxaca; a 19 de JULIO de 2022.

Bajo protesta de decir verdad declaramos que los estados financieros y sus Notas son razonablemente correctos y responsabilidad del emisor.

RECTOR

DR. MODESTO SEARA VAZQUEZ



CONCEPTO	EJERCICIO FISCAL 2022	EJERCICIO FISCAL 2021	CONCEPTO	EJERCICIO FISCAL 2022	EJERCICIO FISCAL 2021
<b>INGRESOS Y OTROS BENEFICIOS</b>			<b>GASTOS Y OTRAS PÉRDIDAS</b>		
<b>INGRESOS DE GESTIÓN</b>	0	0	<b>GASTOS DE FUNCIONAMIENTO</b>	0	0
IMPUESTOS	0	0	SERVICIOS PERSONALES	0	0
CUOTAS Y APORTACIONES DE SEGURIDAD SOCIAL	0	0	MATERIALES Y SUMINISTROS	0	0
CONTRIBUCIONES DE MEJORAS	0	0	SERVICIOS GENERALES	0	0
DERECHOS	0	0	<b>TRANSFERENCIAS, ASIGNACIONES, SUBSIDIOS Y OTRAS AYUDAS</b>	53,565,553	53,159,579
PRODUCTOS	0	0	<b>UDAS</b>		
APROVECHAMIENTOS	0	0	TRANSFERENCIAS INTERNAS Y ASIGNACIONES AL SECTOR PÚBLICO	53,442,448	53,002,579
INGRESOS POR VENTA DE BIENES Y PRESTACIÓN DE SERVICIOS	0	0	TRANSFERENCIAS AL RESTO DEL SECTOR PÚBLICO	0	0
			SUBSIDIOS Y SUBVENCIONES	0	0
<b>PARTICIPACIONES, APORTACIONES, CONVENIOS, INCENTIVOS DERIVADOS DE LA COLABORACION FISCAL, FONDOS DIS</b>	59,904,855	56,316,253	AYUDAS SOCIALES	123,105	157,000
PARTICIPACIONES, APORTACIONES, CONVENIOS, INCENTIVOS DERIVADOS DE LA COLABORACION FISCAL Y FONDOS DE TRANSFERENCIAS, ASIGNACIONES, SUBSIDIOS Y SUBVENCIONES, Y PENSIONES Y JUBILACIONES	0	0	PENSIONES Y JUBILACIONES	0	0
	59,904,855	56,316,253	TRANSFERENCIAS A FIDEICOMISOS, MANDATOS Y CONTRATOS ANÁLOGOS	0	0
<b>OTROS INGRESOS Y BENEFICIOS</b>	0	0	TRANSFERENCIAS A LA SEGURIDAD SOCIAL	0	0
INGRESOS FINANCIEROS	0	0	DONATIVOS	0	0
INCREMENTO POR VARIACIÓN DE INVENTARIOS	0	0	TRANSFERENCIAS AL EXTERIOR	0	0
DISMINUCIÓN DEL EXCESO DE ESTIMACIONES POR PÉRDIDA O DETERIORO U OBSOLESCENCIA	0	0	<b>PARTICIPACIONES Y APORTACIONES</b>	0	0
DISMINUCIÓN DEL EXCESO DE PROVISIONES	0	0	PARTICIPACIONES	0	0
OTROS INGRESOS Y BENEFICIOS VARIOS	0	0	APORTACIONES	0	0
<b>TOTAL DE INGRESOS Y OTROS BENEFICIOS</b>	59,904,855	56,316,253	CONVENIOS	0	0
			<b>INTERESES, COMISIONES Y OTROS GASTOS DE LA DEUDA PÚBLICA</b>	0	0
			INTERESES DE LA DEUDA PÚBLICA	0	0
			COMISIONES DE LA DEUDA PÚBLICA	0	0
			GASTOS DE LA DEUDA PÚBLICA	0	0
			COSTO POR COBERTURAS	0	0
			APOYOS FINANCIEROS	0	0
			<b>OTROS GASTOS Y PÉRDIDAS EXTRAORDINARIAS</b>	0	93,900
			ESTIMACIONES, DEPRECIACIONES, DETERIOROS, OBSOLESCENCIA Y AMORTIZACIONES	0	0
			PROVISIONES	0	0
			DISMINUCION DE INVENTARIOS	0	0
			AUMENTO POR INSUFICIENCIA DE ESTIMACIONES POR PÉRDIDA O DETERIORO U OBSOLESCENCIA	0	0
			AUMENTO POR INSUFICIENCIA DE PROVISIONES	0	0
			OTROS GASTOS	0	93,900
			<b>INVERSIÓN PÚBLICA</b>	0	0
			INVERSIÓN PÚBLICA NO CAPITALIZABLE	0	0
			<b>TOTAL DE GASTOS Y OTRAS PERDIDAS</b>	53,565,553	53,253,479
			<b>AHORRO NETO DEL EJERCICIO</b>	6,339,301	3,062,774

VICE-RECTOR DE ADMINISTRACIÓN

L.C.E. ERICK ALEXIS OCHOA VALENCIA



Lugar y fecha de generación: Reyes Mantecón, Oaxaca; a 19 de JULIO de 2022

Con esta protesta de decir verdad declaramos que los estados financieros y sus Notas son razonablemente correctos y responsabilidad del emisor.

RECTOR

DR. MODESTO SEARA VAZQUEZ



Concepto	Hacienda Pública/ Patrimonio			Ajustes por Cambios de Valor	Total
	Contribuido	Generado			
		Ejerc. Ant.	Del Ejercicio		
<b>Rectificaciones de Resultados de Ejercicios Anteriores</b>	0	54,269	0	0	54,269
CAMBIOS EN POLÍTICAS CONTABLES	0	0	0	0	0
CAMBIOS POR ERRORES CONTABLES	0	54,269	0	0	54,269
<b>Patrimonio Neto Inicial Ajustado del Ejercicio</b>	<b>2,757,720</b>	<b>0</b>	<b>0</b>	<b>0</b>	<b>2,757,720</b>
APORTACIONES	0	0	0	0	0
DONACIONES DE CAPITAL	0	0	0	0	0
ACTUALIZACIONES DEL PATRIMONIO	2,757,720	0	0	0	2,757,720
<b>Variaciones de la Hacienda Pública / Patrimonio Neto del Ejercicio</b>	<b>0</b>	<b>0</b>	<b>289,738,516</b>	<b>0</b>	<b>289,738,516</b>
RESULTADOS DEL EJERCICIO (AHORRO/ DESAHORRO)	0	0	0	0	0
RESULTADOS DE EJERCICIOS ANTERIORES	0	0	232,782,441	0	232,782,441
REVALÚOS	0	0	56,956,075	54,269	56,956,075
RESERVAS	0	0	0	0	0
<b>Hacienda Pública / Patrimonio Neto Final del Ejercicio 2021</b>	<b>2,757,720</b>	<b>54,269</b>	<b>289,738,516</b>	<b>0</b>	<b>292,550,504</b>
<b>Cambios en la Hacienda Pública / Patrimonio Neto del Ejercicio 2022</b>	<b>3,778,282</b>	<b>0</b>	<b>0</b>	<b>0</b>	<b>3,778,282</b>
APORTACIONES	0	0	0	0	0
DONACIONES DE CAPITAL	792,575	0	0	0	792,575
ACTUALIZACIONES DEL PATRIMONIO	2,985,707	0	0	0	2,985,707
<b>Variaciones de la Hacienda Pública / Patrimonio Neto del Ejercicio</b>	<b>0</b>	<b>0</b>	<b>302,406,514</b>	<b>54,269</b>	<b>302,460,783</b>
REVALÚOS	0	0	56,956,075	54,269	57,010,344
RESULTADOS DEL EJERCICIO (AHORRO/ DESAHORRO)	0	0	0	0	0



Concepto	Hacienda Pública/ Patrimonio			Ajustes por Cambios de Valor	Total
	Contribuido	Generado			
		Ejerc. Ant.	Del Ejercicio		
RESULTADOS DE EJERCICIOS ANTERIORES	0	0	245,450,439	0	245,450,439
RESERVAS	0	0	0	0	0
<b>Saldo Neto en la Hacienda Pública / Patrimonio 2022</b>	<b>3,778,282</b>	<b>0</b>	<b>302,406,514</b>	<b>54,269</b>	<b>306,239,065</b>

VICE-RECTOR DE ADMINISTRACIÓN

L.C.E. ERICK ALEXIS SUCHOA VALENCIA



Lugar y fecha de generación: Reyes Mantecón, Oaxaca; a 19 de JULIO de 2022

Bajo protesta de decir verdad declaramos que los estados financieros y sus Notas son razonablemente correctos y responsabilidad del emisor.

RECTOR

DR. MODESTO SEARA VAZQUEZ



Cuenta de la Hacienda Pública Estatal 2022  
 Gobierno del Estado de Oaxaca  
 UR: 546 - UNIVERSIDAD DE LA SIERRA SUR  
 Estado de Cambios en la Situación Financiera  
 Del 1° de enero al 30 de junio de 2022 y 2021  
 (Pesos)



CONCEPTO	ORIGEN	APLICACIÓN	CONCEPTO	ORIGEN	APLICACIÓN
<b>ACTIVO</b>	<b>18,645,936</b>	<b>35,856,253</b>	<b>PASIVO</b>	<b>245,230</b>	<b>0</b>
ACTIVO CIRCULANTE	0	2,684,365	PASIVO CIRCULANTE	245,230	0
EFFECTIVO Y EQUIVALENTES	0	1,282,519	CUENTAS POR PAGAR A CORTO PLAZO	245,230	0
DERECHOS A RECIBIR EFECTIVO O EQUIVALENTES	0	1,401,846	DOCUMENTOS POR PAGAR A CORTO PLAZO	0	0
DERECHOS A RECIBIR BIENES O SERVICIOS	0	0	PORCIÓN A CORTO PLAZO DE LA DEUDA PÚBLICA A LARGO PLAZO	0	0
INVENTARIOS	0	0	TITULOS Y VALORES A CORTO PLAZO	0	0
ALMACENES	0	0	PASIVOS DIFERIDOS A CORTO PLAZO	0	0
ESTIMACIÓN POR PÉRDIDA O DETERIORO DE ACTIVOS CIRCULANTES	0	0	FONDOS Y BIENES DE TERCEROS EN GARANTÍA Y/O ADMINISTRACIÓN A CORTO PLAZO	0	0
OTROS ACTIVOS CIRCULANTES	0	0	PROVISIONES A CORTO PLAZO	0	0
<b>ACTIVO NO CIRCULANTE</b>	<b>18,645,936</b>	<b>33,171,888</b>	OTROS PASIVOS A CORTO PLAZO	0	0
INVERSIONES FINANCIERAS A LARGO PLAZO	0	0	<b>PASIVO NO CIRCULANTE</b>	<b>0</b>	<b>0</b>
DERECHOS A RECIBIR EFECTIVO O EQUIVALENTES A LARGO PLAZO	0	0	CUENTAS POR PAGAR A LARGO PLAZO	0	0
BIENES INMUEBLES, INFRAESTRUCTURA Y CONSTRUCCIONES EN PROCESO	0	22,933,671	DOCUMENTOS POR PAGAR A LARGO PLAZO	0	0
BIENES MUEBLES	0	10,225,489	DEUDA PÚBLICA A LARGO PLAZO	0	0
ACTIVOS INTANGIBLES	0	12,728	PASIVOS DIFERIDOS A LARGO PLAZO	0	0
DEPRECIACIÓN, DETERIORO Y ARMORTIZACIÓN ACUMULADA DE BIENES	18,645,936	0	FONDOS Y BIENES DE TERCEROS EN GARANTÍA Y/O ADMINISTRACIÓN A LARGO PLAZO	0	0
ACTIVOS DIFERIDOS	0	0	PROVISIONES A LARGO PLAZO	0	0
ESTIMACIÓN POR PÉRDIDA O DETERIORO DE ACTIVOS NO CIRCULANTES	0	0	<b>HACIENDA PÚBLICA/PATRIMONIO</b>	<b>13,688,560</b>	<b>0</b>
OTROS ACTIVOS NO CIRCULANTES	0	0	<b>HACIENDA PÚBLICA/PATRIMONIO CONTRIBUIDO</b>	<b>1,020,562</b>	<b>0</b>
			APORTACIONES	0	0
			DONACIONES DE CAPITAL	792,575	0
			ACTUALIZACIÓN DE LA HACIENDA PÚBLICA/ PATRIMONIO	227,987	0
			<b>HACIENDA PÚBLICA/PATRIMONIO GENERADO</b>	<b>12,667,998</b>	<b>0</b>
			RESULTADOS DE EJERCICIO (AHORRO/ DESAHORRO)	0	0
			RESULTADOS DE EJERCICIOS ANTERIORES	12,667,998	0
			REVALÚOS	0	0
			RESERVAS	0	0
			RECTIFICACIONES DE RESULTADOS DE EJERCICIOS ANTERIORES	0	0



CONCEPTO	ORIGEN	APLICACIÓN	CONCEPTO	ORIGEN	APLICACIÓN
			EXCESO O INSUFICIENCIA EN LA ACTUALIZACIÓN DE LA HACIENDA PÚBLICA/PATRIMONIO	0	0
			RESULTADO POR POSICIÓN MONETARIA	0	0
			RESULTADO POR TENENCIA DE ACTIVOS NO MONETARIOS	0	0
			RESULTADOS DEL EJERCICIO (AHORRO/DESAHORRO)	3,588,602	0
			TOTALES	17,522,392	0

  
 VICE-RECTOR DE ADMINISTRACIÓN  
 L.C.E. ERICK ALEXIS UCHOA VALENCIA



Lugar y fecha de generación: Reyes Mantecón, Oaxaca; a 19 de JULIO de 2022

Bajo protesta de decir verdad declaramos que los estados financieros y sus Notas son razonablemente correctos y responsabilidad del emisor.

  
 RECTOR  
 DR. MODESTO SEARA VAZQUEZ





GOBIERNO DEL ESTADO  
DE OAXACA

Oaxaca  
DIGNIDAD CONSTRUYENDO EL CAMINO



UNISIS  
Universidad de la  
Sierra Sur

Estado de Flujos de Efectivo

UNIVERSIDAD DE LA SIERRA SUR		
DEL 1 de enero al 31 de diciembre 2021 y al 30 de junio 2022		
Concepto	2021	2022
<b>Flujos de Efectivo de las Actividades de Operación</b>		
<b>Origen</b>	<b>56,225,400</b>	<b>150,499,042</b>
Impuestos	0	0
Cuotas y Aportaciones de Seguridad Social	0	0
Contribuciones de Mejoras	0	0
Derechos	0	0
Productos	0	0
Aprovechamientos	0	0
Ingresos por Venta de Bienes y Prestación de Servicios	0	0
Participaciones, Aportaciones, Convenios, Incentivos Derivados de la Colaboración Fisca	0	0
Transferencias, Asignaciones, Subsidios y Subvenciones, y Pensiones y Jubilaciones	59,904,855	146,029,069
Otros Origenes de Operación	-3,679,455	4,469,974
<b>Aplicación</b>	<b>53,418,296</b>	<b>78,737,821</b>
Servicios Personales	0	0
Materiales y Suministros	0	0
Servicios Generales	0	0
Transferencias Internas y Asignaciones al Sector Público	53,442,448	77,274,778
Transferencias al resto del Sector Público	0	0
Subsidios y Subvenciones	0	0
Ayudas Sociales	123,105	257,195
Pensionamientos y Jubilaciones	0	0
Transferencias a Fideicomisos, Mandatos y Contratos Análogos	0	0
Transferencias a la Seguridad Social	0	0
Donativos	0	0
Transferencias al Exterior	0	0
Participaciones	0	0
Aportaciones	0	0
Convenios	0	0
Otras Aplicaciones de Operación	-147,258	1,205,848
<b>Flujos Netos de Efectivo por Actividades de Operación</b>	<b>2,807,104</b>	<b>71,761,221</b>
<b>Flujos de Efectivo de las Actividades de Inversión</b>		
<b>Origen</b>	<b>0</b>	<b>0</b>
Bienes Inmuebles, Infraestructura y Construcciones en Proceso	0	0
Bienes Muebles	0	0
Otros Origenes de Inversión	0	0
<b>Aplicación</b>	<b>16,394,643</b>	<b>63,772,901</b>
Bienes Inmuebles, Infraestructura y Construcciones en Proceso	7,979,675	20,605,550
Bienes Muebles	8,414,968	2,626,902
Otras Aplicaciones de Inversión	0	40,540,449
<b>Flujos Netos de Efectivo por Actividades de Inversión</b>	<b>-16,394,643</b>	<b>-63,772,901</b>
<b>Flujo de Efectivo de las Actividades de Financiamiento</b>		
<b>Origen</b>	<b>0</b>	<b>0</b>
Endeudamiento Neto	0	0
Interno	0	0
Externo	0	0
Otros Origenes de Financiamiento	0	0
<b>Aplicación</b>	<b>0</b>	<b>0</b>
Servicios de la Deuda	0	0
Interno	0	0
Externo	0	0
Otras Aplicaciones de Financiamiento	0	0
<b>Flujos Netos de Efectivo por Actividades de Financiamiento</b>	<b>0</b>	<b>0</b>
<b>Incremento/Disminución Neta en el Efectivo y Equivalentes al Efectivo</b>	<b>-13,587,538</b>	<b>7,988,320</b>
<b>Efectivo y Equivalentes al Efectivo al Inicio del Ejercicio</b>	<b>21,760,015</b>	<b>13,771,695</b>
<b>Efectivo y Equivalentes al Efectivo al Final del Ejercicio</b>	<b>8,172,477</b>	<b>21,760,015</b>

Bajo protesta de decir verdad declaramos que los Estados Financieros y sus Notas son razonablemente correctos y responsabilidad del emisor.

L.C.E. ERICK J. LEZIS OCHOA  
VALENCIA VIZCARRA  
DIRECTOR DE ADMINISTRACIÓN

DR. MODESTO SEARA VAZQUEZ  
RECTOR





DESCRIPCION	SALDO INICIAL	PERIODO		SALDO FINAL	FLUJO
		CARGOS	ABONOS		
<b>ACTIVO</b>	<b>313,655,849</b>	<b>177,628,954</b>	<b>174,969,107</b>	<b>316,315,695</b>	<b>2,659,846</b>
<b>ACTIVO CIRCULANTE</b>	<b>24,865,217</b>	<b>133,298,887</b>	<b>147,033,683</b>	<b>11,130,420</b>	<b>-13,734,796</b>
EFFECTIVO Y EQUIVALENTES	21,760,016	105,253,390	118,840,929	8,172,477	-13,587,538
DERECHOS A RECIBIR EFECTIVO O EQUIVALENTES	711,618	28,045,496	25,799,172	2,957,943	2,246,325
DERECHOS A RECIBIR BIENES O SERVICIOS	2,393,583	---	2,393,583	---	-2,393,583
INVENTARIOS	---	---	---	---	---
ALMACENES	---	---	---	---	---
ESTIMACIÓN POR PÉRDIDA O DETERIORO DE ACTIVOS CIRCULANTES	---	---	---	---	---
OTROS ACTIVOS CIRCULANTES	---	---	---	---	---
<b>ACTIVO NO CIRCULANTE</b>	<b>288,790,632</b>	<b>44,330,067</b>	<b>27,935,424</b>	<b>305,185,275</b>	<b>16,394,643</b>
INVERSIONES FINANCIERAS A LARGO PLAZO	---	---	---	---	---
DERECHOS A RECIBIR EFECTIVO O EQUIVALENTES A LARGO PLAZO	---	---	---	---	---
BIENES INMUEBLES, INFRAESTRUCTURA Y CONSTRUCCIONES EN PROCESO	249,047,100	35,665,787	27,686,112	257,026,775	7,979,675
BIENES MUEBLES	77,671,299	8,664,280	249,312	86,086,267	8,414,968
ACTIVOS INTANGIBLES	621,819	---	---	621,819	---
DEPRECIACIÓN, DETERIORO Y ARMORTIZACIÓN ACUMULADA DE BIENES	-38,549,586	---	---	-38,549,586	---
ACTIVOS DIFERIDOS	---	---	---	---	---
ESTIMACIÓN POR PÉRDIDA O DETERIORO DE ACTIVOS NO CIRCULANTES	---	---	---	---	---
OTROS ACTIVOS NO CIRCULANTES	---	---	---	---	---

VICE-RECTOR DE ADMINISTRACIÓN

L.C.E. ERICK ALEXIS OSORIO VALENCIA



Lugar y fecha de generación: Reyes Mantecón, Oaxaca; a 19 de JULIO de 2022

Bajo protesta de decir verdad declaramos que los estados financieros y sus Notas son razonablemente correctos y responsabilidad del emisor.

RECTOR

DR. MODESTO SEARA VAZQUEZ



Segundo Informe Trimestral Enero – Junio del ejercicio 2022.

Gobierno del Estado de Oaxaca

UR: 546 UNIVERSIDAD DE LA SIERRA SUR

UE: 01 UNIVERSIDAD DE LA SIERRA SUR

Estado Analítico de la Deuda y Otros Pasivos

Del 1 de enero al 30 de junio de 2022

(Pesos)



Denominación de las Deudas	Moneda de Contratación	Institución o País Acreedor	Saldo Inicial del Periodo	Saldo Final del Periodo
<b>DEUDA PÚBLICA</b>				
<b>Corto Plazo</b>				
<b>Deuda Interna</b>			<b>0</b>	<b>0</b>
Instituciones de Crédito			0	0
Títulos y Valores			0	0
Arrendamientos Financieros			0	0
<b>Deuda Externa</b>			<b>0</b>	<b>0</b>
Organismos Financieros Internacionales			0	0
Deuda Bilateral			0	0
Títulos y Valores			0	0
Arrendamientos Financieros			0	0
<b>Subtotal a Corto Plazo</b>			<b>0</b>	<b>0</b>
<b>Largo Plazo</b>				
<b>Deuda Interna</b>			<b>0</b>	<b>0</b>
Instituciones de Crédito			0	0
Títulos y Valores			0	0
Arrendamientos Financieros			0	0
<b>Deuda Externa</b>			<b>0</b>	<b>0</b>
Organismos Financieros Internacionales			0	0
Deuda Bilateral			0	0
Títulos y Valores			0	0
Arrendamientos Financieros			0	0
<b>Subtotal a Largo Plazo</b>			<b>0</b>	<b>0</b>
<b>Otros Pasivos</b>			<b>7,386,936</b>	<b>3,737,329</b>
<b>Total de Deuda y Otros Pasivos</b>			<b>7,386,936</b>	<b>3,737,329</b>

Bajo protesta de decir verdad declaramos que los Estados Financieros y sus Notas son razonablemente correctos y responsabilidad del emisor

L.C.E ERICK ALEXIS OCHOA VALENCIA  
VICE-RECTOR DE ADMINISTRACIÓN



DR. MODESTO SEARA VAZQUEZ  
RECTOR





GOBIERNO DEL ESTADO  
DE OAXACA



**UN SIS**  
Universidad de la  
Sierra Sur

## INFORME SOBRE PASIVOS CONTINGENTES

**NO APLICA**



## NOTAS A LOS ESTADOS FINANCIEROS

### DEL 01 DE ENERO AL 30 DE JUNIO DE 2022 (PESOS)

Remito informe relacionado con la Información Financiera del periodo de 1° de enero al 30 de junio de 2022.

### NOTAS DE DESGLOSE

#### I) NOTAS AL ESTADO DE SITUACION FINANCIERA

El estado de Situación Financiera tiene como propósito mostrar información relativa a los recursos y obligaciones de la entidad.

#### ACTIVO

CUENTAS	EJERCICIO FISCAL 2022	EJERCICIO FISCAL 2021
<b>ACTIVO CIRCULANTE</b>		
Efectivo Equivalentes	8,172,477	6,889,958
Derechos a recibir efectivo o equivalentes	2,957,943	1,556,097
Derecho a recibir bienes o servicios	0	0
<b>Total de Activo Circulante</b>	<b>11,130,420</b>	<b>8,446,055</b>
Bienes Inmuebles, infraestructura y construcciones en proceso	257,026,775	234,093,104
Bienes Muebles	86,086,267	75,860,778
Activos Intangibles	621,819	609,092
Depreciación acumulada de bienes muebles	-38,549,586	-19,903,651
<b>Total de Activo no Circulante</b>	<b>305,185,275</b>	<b>290,659,323</b>
<b>TOTAL DE ACTIVOS</b>	<b>316,315,695</b>	<b>299,105,378</b>



GOBIERNO DEL ESTADO  
DE OAXACA

**Oaxaca**  
JUNTOS CONSTRUIMOS EL CAMBIO



**UNSI**  
Universidad de la  
Sierra Sur

## ACTIVO CIRCULANTE

### Efectivo y Equivalentes

El rubro de efectivo y equivalentes al 30 de junio del ejercicio fiscal 2021, se integra por recursos federales como PRODEP, Subsidio federal 2021 e ingresos propios, así como la inversión correspondiente a recursos de ingresos propios y del Subsidio federal.

El rubro de efectivo y equivalentes al 30 de junio del ejercicio fiscal 2022, se integra por recursos federales como PRODEP, Subsidio federal 2022, FAM 2022 e ingresos propios, así como la inversión correspondiente a recursos de ingresos propios y del Subsidio federal.

### Derechos a recibir Efectivo o Equivalentes

En el rubro de Derechos a recibir Efectivo y Equivalentes (Otros deudores diversos por cobrar a C.P) el saldo que se expresa en el Estado de Situación Financiera al 31 de junio de 2021, corresponde a gastos a comprobar por un monto de 38,150.04; provisiones a terceros por retenciones de impuestos por un total de 1,405,043.45; 26,835.93 corresponde a inventario de librería; 2,772.28 corresponde a deudores librerías; 49,624.74 corresponde a pagos en el rubro de servicios personales pendientes de tramitar en CLC por falta de cobertura presupuestal; 15,917.35 corresponde a pagos pendientes de regularizar presupuestalmente y 17,753.60 corresponde a recargos pendientes de ser regularizados.

En el rubro de Derechos a recibir Efectivo y Equivalentes (Otros deudores diversos por cobrar a C.P) el saldo que se expresa en el Estado de Situación Financiera al 31 de junio de 2022, corresponde a gastos a comprobar por un monto de 37,600; provisiones a terceros por retenciones de impuestos por un total de 1,460,290; 59,822 corresponde a inventario de librería; 15,912 corresponde a deudores librerías; 284,753 corresponde a pagos en el rubro de servicios personales pendientes de tramitar en CLC por falta de cobertura presupuestal; 1,081,819 corresponde a pagos pendientes de regularizar presupuestalmente y 17,748 corresponde a recargos pendientes de ser regularizados.



### Derechos a recibir bienes o servicios

Para el primer semestre de ambos ejercicios no se tiene saldo en esta cuenta.

### ACTIVO NO CIRCULANTE

Está constituido por el conjunto de valores y derechos de realización o disponibilidad con un periodo de tiempo superior a un año.

#### Bienes Inmuebles, infraestructura y construcciones en proceso

El rubro de Bienes Inmuebles de la Universidad de la Sierra está integrado de la siguiente forma:

CUENTAS	EJERCICIO FISCAL 2022	EJERCICIO FISCAL 2021
Terrenos	39,125,665	39,125,665
Edificios no residenciales	216,210,689	173,537,282
Otras construcciones de ingeniería civil u obra pesada en proceso	0	18,856,177
Instalaciones y equipamiento en construcciones en proceso	1,690,421	2,573,980
<b>Total de Bienes inmuebles</b>	<b>257,026,775</b>	<b>234,093,104</b>

Se puede observar un incremento en el rubro de inmuebles de junio 2021 a junio 2022, se debe a las afectaciones presupuestales en el capítulo 6000.



## Bienes muebles

El rubro de Bienes Muebles de la Universidad de la Sierra está integrado de la siguiente forma:

CUENTAS	EJERCICIO FISCAL 2022	EJERCICIO FISCAL 2021
Muebles de oficina y estantería	1,987,637	2,113,385
Muebles, excepto de oficina y estantería	133,130	133,130
Equipo de cómputo y de tecnologías de la información	19,924,892	19,235,199
Otros mobiliarios y equipos de administración	27,758	27,758
Equipos y aparatos audiovisuales	5,657,828	5,374,142
Aparatos deportivos	373,290	373,290
Cámaras fotográficas y de video	1,234,608	1,177,378
Otro mobiliario y equipo educacional y recreativo	13,020,462	8,955,832
Equipo médico y de laboratorio	35,487,115	32,031,542
Instrumental médico y de laboratorio	614,647	388,276
Automóviles y camiones	2,394,743	1,644,743
Equipo de defensa y seguridad	409,075	409,075
Maquinaria y equipo agropecuario	255,431	255,431
Maquinaria y equipo industrial	86,669	86,669
Sistemas de aire acondicionado, calefacción y de refrigeración industrial y comercial	2,804,825	2,425,019
Equipo de comunicación y telecomunicación	438,910	447,760
Equipos de generación eléctrica, aparatos y accesorios eléctricos	77,343	55,500
Herramientas y máquinas-herramienta	260,670	266,955
Otros equipos	742,326	304,784
<b>Total de bienes muebles</b>	<b>86,086,267</b>	<b>75,860,778</b>



## Activos Intangibles

El rubro de activos intangibles de la Universidad de la Sierra está integrado de la siguiente forma:

CUENTAS	EJERCICIO FISCAL 2022	EJERCICIO FISCAL 2021
Software	621,819	609,092
<b>Total de activos intangibles</b>	<b>621,819</b>	<b>609,092</b>

## Depreciaciones, deterioro y amortización acumulada de bienes

El rubro de depreciaciones de la Universidad de la Sierra está integrado de la siguiente forma:

CUENTAS	EJERCICIO FISCAL 2022	EJERCICIO FISCAL 2021
Depreciación acumulada de mobiliario y equipo de administración	13,907,330	8,008,378
Depreciación acumulada de mobiliario y equipo educacional y recreativo	8,129,822	4,212,791
Depreciación acumulada de equipo e instrumental médico y de laboratorio	14,207,778	6,736,442
Depreciación acumulada de equipo de transporte	1,180,802	366,064
Depreciación acumulada de equipo de defensa y seguridad	77,192	21,966
Depreciación acumulada de maquinaria, otro equipo y herramientas	1,046,662	558,009
<b>Total de Depreciaciones</b>	<b>38,549,586</b>	<b>19,903,651</b>

Al 30 de junio de 2022, el saldo del rubro de Activo no Circulante es de \$305,185,275 (Tres cientos cinco mil ciento ochenta y cinco mil doscientos setenta y cinco pesos) haciendo referencia que el aumento del activo circulante por la adquisición de bienes muebles y la contratación para la construcción de edificios.

## PASIVO

Al 30 de junio de 2022, el saldo asciende a la cantidad de \$ 3,737,329 (Tres millones setecientos treinta y siete mil trescientos veintinueve pesos).





## PASIVO CIRCULANTE Y NO CIRCULANTE

CUENTAS	EJERCICIO FISCAL 2022	EJERCICIO FISCAL 2021
<b>Cuentas por Pagar a corto plazo</b>		
Deudas por Adquisición de Bienes y Contratación de Servicios por Pagar a CP		0
Transferencias Internas y Asignaciones al Sector Público		0
Retenciones de Impuestos por Pagar a CP	960,838	906,315
Retenciones del Sistema de seguridad social por Pagar a CP	268,532	257,269
Otras retenciones y Contribuciones por Pagar a CP	398,461	357,641
Cuentas por pagar por préstamos otorgados	0	0
Otras Cuentas por Pagar a corto plazo	2,109,498	1,970,874
Deudas por adquisición de bienes y contratación de servicios por pagar a LP	0	0
<b>TOTAL</b>	<b>3,737,329</b>	<b>3,492,099</b>

El saldo al 30 de junio 2021 de las cuentas de pasivo se integra de la siguiente manera: Retenciones de impuestos por pagar a corto plazo, corresponde a retenciones de nómina del mes de junio (ISSS).

Retenciones del Sistema de seguridad social por Pagar a corto plazo, que corresponde a retenciones de nómina al mes de mayo y junio (IMSS y RCV).

Otras retenciones y Contribuciones por Pagar a corto plazo, corresponde a retenciones de crédito infonavit al mes de mayo y junio; retenciones fonacot; ingresos por deudas por convenio, y saldos de servicios personales pendientes de reintegrar a la Secretaría de Finanzas.

Otras Cuentas por Pagar a corto plazo, el saldo de esta cuenta corresponde a ingresos pendientes de concentrar a la Secretaría de Finanzas.

El saldo al 30 de junio 2022 de las cuentas de pasivo se integra de la siguiente manera: Retenciones de impuestos por pagar a corto plazo, corresponde a retenciones de nómina del mes de junio (ISSS).

Retenciones del Sistema de seguridad social por Pagar a corto plazo, que corresponde a retenciones de nómina al mes de mayo y junio (IMSS y RCV).

Otras retenciones y Contribuciones por Pagar a corto plazo, corresponde a retenciones de crédito infonavit al mes de mayo y junio; retenciones fonacot; ingresos por deudas por convenio, y saldos de servicios personales pendientes de reintegrar a la Secretaría de Finanzas.



Otras Cuentas por Pagar a corto plazo, el saldo de esta cuenta corresponde a ingresos pendientes de concentrar a la Secretaría de Finanzas.

## II) NOTAS AL ESTADO DE ACTIVIDADES

Muestra el resultado de las operaciones de la entidad correspondiente al segundo trimestre del 2021 y 2022, integrado de la siguiente forma:

CUENTAS	EJERCICIO FISCAL 2022	EJERCICIO FISCA 2021
INGRESOS Y OTROS BENEFICIOS		
PARTICIPACIONES, APORTACIONES, TRANSFERENCIAS, ASIGNACIONES, SUBSIDIOS Y OTRAS AYUDAS	59,904,855	56,316,253
OTROS INGRESOS Y BENEFICIOS	0	0
<b>TOTAL DE INGRESOS Y OTROS BENEFICIOS</b>	<b>59,904,855</b>	<b>56,316,253</b>

GASTOS Y OTRAS PERDIDAS	EJERCICIO FISCAL 2022	EJERCICIO FISCA 2021
TRASNFERENCIAS INTERNAS Y ASIGNACIONES AL SECTOR PUBLICO	53,442,448	53,002,579
AYUDAS SOCIALES	123,105	157,000
OTROS GASTOS Y PÉRDIDAS EXTRAORDINARIAS	0	0
<b>TOTAL DE GASTOS Y OTRAS PERDIDAS</b>	<b>53,565,553</b>	<b>53,253,479</b>
<b>AHORRO/DESAHORRO NETO DEL EJERCICIO</b>	<b>6,339,301</b>	<b>3,062,774</b>

### Ingresos y Otros Beneficios

Los ingresos corresponden a los recursos recaudados correspondientes al periodo del 01 de enero al 30 de junio de 2021, asciende a un monto de \$ 56,316,252.92



GOBIERNO DEL ESTADO  
DE OAXACA

**Oaxaca**  
JUNTOS CONSTRUIMOS EL CAMBIO



**UNSI**  
Universidad de la  
Sierra Sur

(Cincuenta y seis millones trescientos dieciséis mil doscientos cincuenta y dos pesos 92/100 M.N.) ingresos recibidos del Subsidio Estatal y Federal.

Los ingresos corresponden a los recursos recaudados correspondientes al periodo del 01 de enero al 30 de junio de 2022, asciende a un monto de \$ 59,904,855 (Cincuenta y nueve millones novecientos cuatro mil ochocientos cincuenta y cinco pesos) ingresos recibidos del Subsidio Estatal y Federal.

### Gastos y Otras Pérdidas

En el ejercicio 2021 en el rubro de Gastos y Otras Pérdidas, corresponden a lo devengado por la Entidad durante el periodo del 01 de enero al 30 de junio de 2021 por la cantidad de: 53,253,479 (Cincuenta y tres millones doscientos cincuenta y tres mil cuatrocientos setenta y nueve pesos), integrados de la siguiente manera:

- a) Transferencias Internas y Asignaciones al Sector Público, refleja un saldo de \$53,002,578 (Cincuenta y tres millones dos mil quinientos setenta y nueve pesos) correspondiente a recursos que fueron comprometidos y devengados en los rubros de: Servicios personales, Materiales y Suministros, Servicios Generales durante el periodo: del 01 de enero al 30 de junio de 2021.
- b) Ayudas Sociales refleja un saldo por la cantidad de \$157,000.00 (Ciento cincuenta y siete pesos) recursos que fueron comprometidos y devengados durante el periodo del 01 de enero al 30 de junio de 2021 en el rubro de Becas a profesores investigadores derivado de recursos extraordinarios aprobados por su trayectoria académica.
- c) Otros Gastos con un saldo de 93,900.00 (Noventa y tres mil novecientos pesos), corresponde a recursos del FORDECYT, devengados y ejercidos en mes de abril.

En el ejercicio 2022 en el rubro de Gastos y Otras Pérdidas, corresponden a lo devengado por la Entidad durante el periodo del 01 de enero al 30 de junio de 2022 por la cantidad de: 53,565,553 (Cincuenta y tres millones quinientos sesenta y cinco mil quinientos cincuenta y tres pesos), integrados de la siguiente manera:

- a) Transferencias Internas y Asignaciones al Sector Público, refleja un saldo de \$53,442,448 (Cincuenta y tres millones cuatrocientos cuarenta y dos mil cuatrocientos cuarenta y ocho pesos) correspondiente a recursos que fueron comprometidos y devengados en los rubros de: Servicios personales, Materiales y Suministros, Servicios Generales durante el periodo: del 01 de enero al 30 de junio de 2022.



- b) Ayudas Sociales refleja un saldo por la cantidad de \$ 123,105 (Ciento veintitrés mil ciento cinco pesos) recursos que fueron comprometidos y devengados durante el periodo del 01 de enero al 30 de junio de 2022 en el rubro de Becas a profesores investigadores derivado de recursos extraordinarios aprobados por su trayectoria académica y becas alimenticia a estudiantes.

### Ahorro Neto del Ejercicio

Al 30 de junio 2022 se muestra un ahorro por la cantidad de \$ 6,339,301 (Seis millones trescientos treinta y nueve mil trescientos un pesos), pero la cantidad de \$ 16,378,264 afectó los capítulos 5000 y 6000, que corresponden a recursos federales refrendados. (Para mayor apreciación se puede observar la conciliación entre los Ingresos /egresos Presupuestarios y Contables).

### III) NOTAS AL ESTADO DE VARIACION EN LA HACIENDA PÚBLICA

#### Variaciones de la hacienda Pública/Patrimonio Neto del ejercicio Hacienda Pública/ Patrimonio generado Resultados de Ejercicios Anteriores

El apartado de Hacienda Pública/Patrimonio Generado, en el periodo del 01 de enero al 30 de junio de 2022, asciende a la cantidad de \$ 306,268,913 (Trescientos seis millones doscientos sesenta y ocho mil novecientos trece pesos) integrándose de la siguiente manera:

RUBRO	VARIACIONES
Hacienda Pública/Patrimonio Neto Final del Ejercicio 2021	294,279,131
Resultados de Ejercicios Anteriores	236,322,679
<b>Saldo Neto en la Hacienda Pública/Patrimonio 2022</b>	<b>306,268,913</b>



#### IV) NOTAS AL ESTADO DE FLUJOS DE EFECTIVO

##### Efectivo y equivalentes

##### 1. Análisis de saldo en la cuenta de Efectivo y Equivalentes:

CONCEPTO	EJERCICIO FISCAL 2022	EJERCICIO FISCA 2021
Efectivos en Bancos – Tesorería	4,851,416	1,757,921
Efectivos en Bancos - Dependencias		
Inversiones temporales (hasta 3 meses)	3,321,061	5,132,037
Fondos con afectación específica		
Depósitos de fondos de terceros y otros		
<b>Total de Efectivos y Equivalentes</b>	<b>8,172,477</b>	<b>6,889,958</b>

En el rubro de Efectivos bancos – tesorería se incluyen los saldos de cada una de las cuentas bancarias en ambos trimestres 2021 y 2022 corresponde a recursos de proyectos federales (PRODEP, FAM Remanentes, FAM, Subsidio Federal) e ingresos propios, los proyectos de recursos federales (Subsidio Federal e ingresos propios) están vinculadas a cuentas de inversión.



GOBIERNO DEL ESTADO  
DE OAXACA



UNSI  
Universidad de la  
Sierra Sur

## NOTAS DE MEMORIA (CUENTAS DE ORDEN)

Las cuentas de orden presupuestarias al 30 de junio de 2021 y 2022 se integran de la siguiente forma:

	2022	2021
Presupuesto de egresos aprobado	74,924,148.50	72,351,681.00
Presupuesto de egresos por ejercer	34,336,150.33	29,479,861.87
Presupuesto modificado	29,355,819.32	18,143,115.61
Presupuesto de egresos comprometido	69,943,817.49	61,014,934.74
Presupuesto de egresos devengado	69,943,817.49	61,014,934.74
Presupuesto de egresos ejercido	69,943,817.49	61,014,934.74
Presupuesto de egresos pagado	69,943,817.49	61,014,934.74

Las cuentas de orden presupuestaria representa cada una de la afectaciones que se realizaron durante cada ejercicio fiscal (2021 y 2022), van desde el aprobado y lo efectivamente pagado.

Es importante señalar que el presupuesto por ejercer, corresponde a recursos que se ejercerán en el durante ejercicio fiscal.

Los recursos comprometidos corresponden a recursos de los cuales se tienen el documento legal que los ampara.

El presupuesto modificado corresponde a las ampliaciones realizadas durante el ejercicio fiscal derivado de procesos de refrendo y ampliaciones por recursos extraordinarios autorizados.



GOBIERNO DEL ESTADO  
DE OAXACA

**Oaxaca**  
JUNTOS CONSTRUIMOS EL CAMBIO



**UNSI**  
Universidad de la  
Sierra Sur

## NOTAS DE GESTIÓN ADMINISTRATIVA

### 1. Introducción:

Los estados Financieros de los entes públicos, proveen de información financiera a los principales usuarios de la misma, al Congreso y a los ciudadanos.

El objetivo del presente documento es la revelación del contexto y de los aspectos económicos-financieros más relevantes que influyeron en las decisiones del período: 01 de enero al 30 de junio 2022 y deberán ser considerados en la elaboración de los estados financieros para la mayor comprensión de los mismos y sus particulares.

De esta manera, se informa y explica la respuesta del gobierno a las condiciones relacionadas con la información financiera de cada periodo de gestión: además, de exponer aquellas políticas que podrían afectar la toma de decisiones en períodos posteriores.

### 2. Panorama Económico y Financiero:

A la Universidad de la Sierra Sur, se le aprueba un presupuesto de egresos para el ejercicio fiscal 2022, un presupuesto autorizado de \$ 74,924,148.50 (Setenta y cuatro millones novecientos veinticuatro mil ciento cuarenta y ocho mil 50/100 M.N.) con fundamento en la Ley Orgánica del Poder Ejecutivo del Estado de Oaxaca y el Decreto del Presupuesto de Egresos del Estado de Oaxaca, mismo que se encuentra distribuido conforme a la estructura programática presentada en el Programa Operativo Anual (POA).

Dando seguimiento, a lo anterior, durante el periodo del 01 de enero al 30 de junio de 2022, se autorizaron varios movimientos presupuestales (ampliaciones) solicitados mediante procedimientos marcados en la normatividad vigentes por un monto de \$ 29,355,819.32 (Veintinueve millones trescientos cincuenta y cinco mil ochocientos diecinueve pesos 32/100 M.N.), derivados de recursos refrendados de años anteriores, ampliación al convenio del Subsidio Federal Ordinario y autorización de recursos FAM 2022.

Autorización e Historia.

#### a) Breve descripción de las actividades principales de la entidad

“Segundo Informe Trimestral Enero – Junio del Ejercicio 2022”.



GOBIERNO DEL ESTADO  
DE OAXACA

**Oaxaca**  
JUNTOS CONSTRUIMOS EL CAMBIO



**UN SIS**  
Universidad de la  
Sierra Sur

La Universidad de la Sierra Sur, es un organismo público descentralizado perteneciente al sector paraestatal del Estado de Oaxaca que tiene personalidad jurídica y patrimonio propio, sujeta a normatividad vigente del Estado de Oaxaca.

La Universidad de la Sierra Sur es una institución creada para impartir educación superior en los niveles de Licenciatura, Maestría y Doctorado.

**MISIÓN:** Impartir educación superior en los niveles de licenciatura, maestría y doctorado formando profesionales e investigadores altamente capacitados, para contribuir al desarrollo de la investigación, educación superior, independencia económica, científica, tecnológica y cultural del estado y del país.

**VISIÓN:** Consolidarse como una universidad de calidad en educación superior, comprometida con la excelencia académica, líder en el desarrollo científico, tecnológico y cultural, con reconocimiento nacional e internacional.

**OBJETIVO GENERAL:** Crear, transmitir, ampliar y difundir el conocimiento para formar de manera integral profesionales competitivos, críticos y comprometidos con la sociedad, a través de procesos y programas relevantes dirigidos al entorno regional, nacional e internacional.

**OBJETIVO ESTRATEGICO:** Generar profesionistas orientados a la conservación, desarrollo y explotación de los recursos de México en general y de Oaxaca en particular, despertando en los jóvenes el amor y respeto al trabajo, la mentalidad tecnológica, el espíritu emprendedor y el sentido de solidaridad y de corresponsabilidad social.

b) Fecha de creación del ente.

La Universidad de la Sierra Sur inicia actividades académicas el 1 de octubre del año 2000, con las Licenciaturas en Enfermería, Administración Municipal y Profesional asociado en los procesos agroindustriales. En abril 12 de 2003 se publica en el Periódico oficial del Estado de Oaxaca el decreto por el cual se crea un Organismo público descentralizado de carácter estatal denominado Universidad de la Sierra Sur, que tiene personalidad jurídica y patrimonio propios, y es una institución oficial de Educación Superior.

c) Principales cambios en su estructura.

NO APLICA





GOBIERNO DEL ESTADO  
DE OAXACA



UN SIS  
Universidad de la  
Sierra Sur

d) Organización y Objeto Social

- Objeto Social:

La Universidad de la Sierra Sur es una institución oficial de Educación Superior, que tiene los siguientes fines:

- I. Impartir educación superior en los niveles de Licenciatura, Maestría, Doctorado.
- II. Contribuir mediante el desarrollo de investigaciones de la educación superior, a la independencia económica, científica, tecnológica y cultural del estado y de país.
- III. Realizar investigaciones científicas, humanísticas y tecnológicas.
- IV. Promover toda clase de actividades tendientes a la preservación e incremento del acervo cultural del pueblo; sus monumentos arqueológicos y lenguas autóctonas.
- V. Desarrollar en los jóvenes las vocaciones científicas y tecnológicas.
- VI. Programar y promover las actividades culturales, recreativas y deportivas que coadyuven al desarrollo armónico de la personalidad del educando.
- VII. Promover, difundir, y concientizar a la sociedad de la necesidad de observar una cultura de explotación racional y aprovechamiento sustentable de los recursos naturales que ofrece nuestro estado.
- VIII. Fomentar los principios de respeto a la dignidad humana, dentro de un marco de paz, justicia, y libertad y solidaridad social.

- Principal Actividad:

La Universidad de la Sierra Sur tiene como actividad principal impartir educación superior de calidad en los niveles de Licenciatura, Maestría y Doctorado.

- Ejercicio Fiscal:  
2022

- Régimen Jurídico:

Persona moral con fines no lucrativos



GOBIERNO DEL ESTADO  
DE OAXACA

**Oaxaca**  
JUNTOS CONSTRUIMOS EL CAMBIO

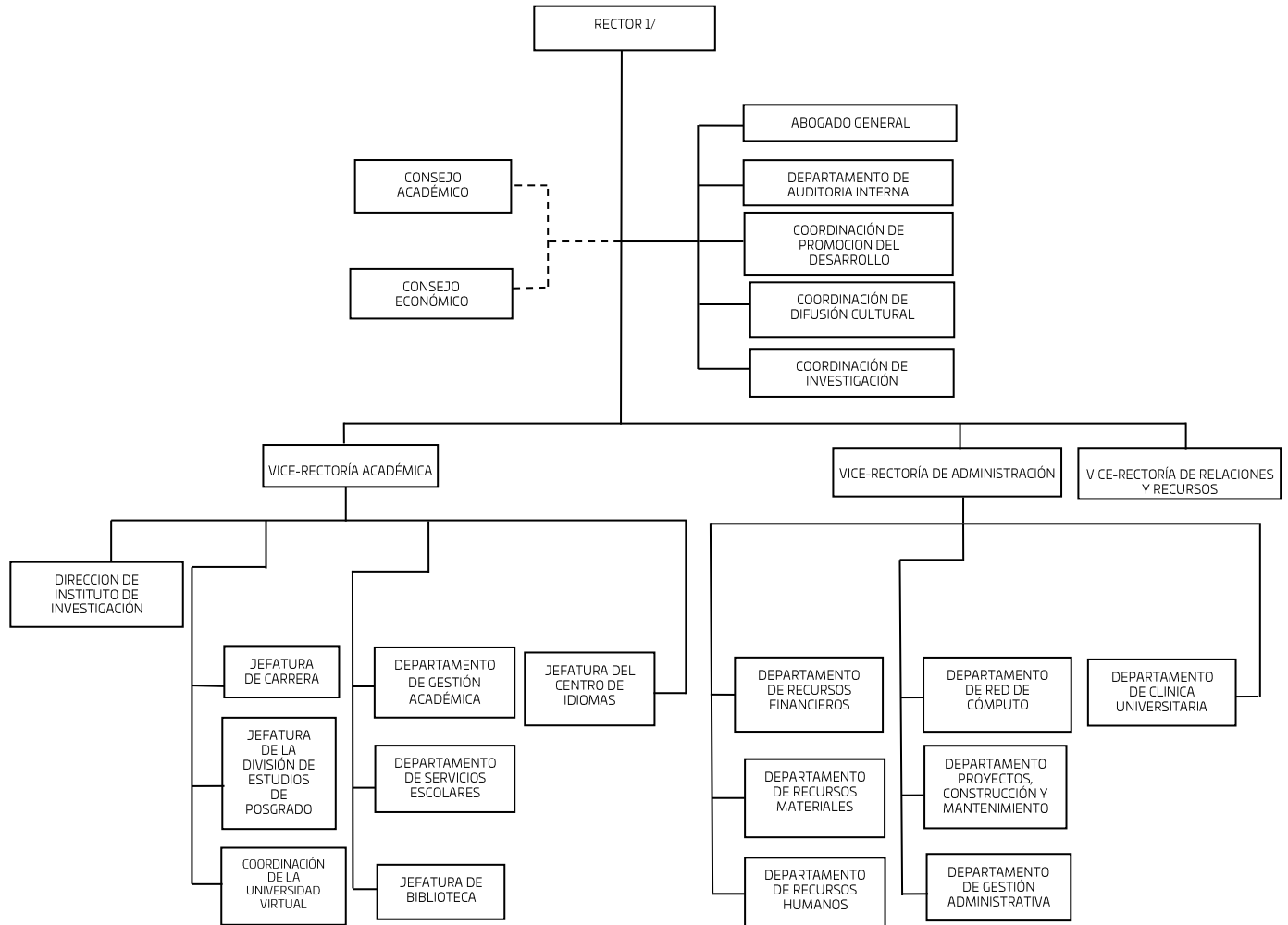


**UN SIS**  
Universidad de la  
Sierra Sur

- Consideraciones fiscales del ente: revelar el tipo de contribuciones que esté obligado a pagar o retener.
  - I. Persona moral no lucrativa
  - II. Retener y enterar el ISR por sueldos y salarios
  - III. Retener y enterar el ISR por actividades profesionales (honorarios)
  - IV. Retener y enterar el IVA por ingresos gravados por este impuesto
  - V. Retenciones sobre los contratos de obra de conformidad con la Ley Estatal de Derechos.



- Estructura organizacional básica:





### 3. Bases de preparación de los Estados Financieros.

- a) Si se ha observado la normatividad emitida por el CONAC y demás disposiciones legales aplicables.
- b) La normatividad aplicada para el reconocimiento, valuación y revelación de los diferentes rubros de la información financiera, así como las bases de medición utilizadas para la elaboración de los estados financieros.
- c) Postulados básicos.

Los emitidos por el CONAC:

- 1. Sustancia Económica
- 2. Entes Públicos
- 3. Existencia Permanente
- 4. Revelación Suficiente
- 5. Importancia Relativa
- 6. Registro e Integración Presupuestaria
- 7. Consolidación de Información financiera
- 8. Devengo Contable
- 9. Valuación
- 10. Dualidad Económica
- 11. Consistencia

#### d) Norma supletoria.

Las permitidas por la Normatividad del CONAC.

#### e) Para las entidades que por primera vez estén implementando el base devengado de acuerdo a la Ley de Contabilidad, deberán:

-Revelar las nuevas políticas de reconocimiento:

De acuerdo a lo establecido por el CONAC.

**INGRESOS**

**Devengado.**- Cuando exista jurídicamente el derecho al cobro.

**Recaudado.**- Cuando existe el cobro en efectivo o cualquier otro medio de pago

**EGRESOS**



**Comprometido.**- Cuando se existe la aprobación por una autoridad competente de un acto administrativo, u otro instrumento jurídico que formaliza una relación jurídica con terceros para la adquisición de bienes y servicios.

**Devengado.**- Cuando se reconoce de una obligación de pago a favor de terceros por la recepción de conformidad de bienes, servicios contratados.

**Ejercido.**- Cuando se emite una cuenta por liquidar Certifica aprobada por la autoridad competente

**Pagado.**- Cuando se realiza la cancelación total o parcial de las obligaciones de pago.

-Revelar los cambios en las políticas, la clasificación y medición de las mismas, así como su impacto en la información financiera:

4. Políticas de Contabilidad Significativas:

NO APLICA

5. Posición en Moneda Extranjera y Protección por riesgo Cambiario:

NO APLICA

6. Reporte Analítico del Activo:

NO APLICA

7. Fideicomisos, Mandatos y Análogos

NO APLICA

8. Reporte de la Recaudación

NO APLICA

9. Información sobre la Deuda y el Reporte Analítico de la Deuda:

NO APLICA

10. Calificaciones otorgadas:

NO APLICA

11. Proceso de Mejora:



GOBIERNO DEL ESTADO  
DE OAXACA

**Oaxaca**  
JUNTOS CONSTRUIMOS EL CAMBIO



**UNSI**  
Universidad de la  
Sierra Sur

NO APLICA

12. Información por Segmentos:

NO APLICA

13. Eventos Posteriores al Cierre:

NO APLICA

14. Partes Relacionadas:


NO APLICA

15. Responsabilidad sobre la presentación razonable de los Estados Financieros.

Fecha de generación: 18 de julio de 2022

Bajo protesta de decir verdad declaro que los Estados Financieros y sus Notas, son razonablemente correctas y son responsabilidad del emisor.

  
L.C.E. ERICK ALEXIS OCHOA VALENCIA  
VICE-RECTOR DE ADMINISTRACION

  
DR. MODESTO SEARA VÁZQUEZ  
RECTOR



“Segundo Informe Trimestral Enero – Junio del Ejercicio 2022”.



**Conciliación entre los Ingresos Presupuestarios y Contables**  
**Correspondiente del 01 de enero al 30 de junio de 2022**  
**(Pesos)**

1. Total de Ingresos (presupuestarios)		69,943,817
2. Más Ingresos Contables no Presupuestarios		6,448,437
Incremento por variación de inventarios		
Disminución del exceso de estimaciones por pérdida o deterioro u obsolescencia		
Disminución del exceso de provisiones		
Otros ingresos y beneficios varios		
Otros Ingresos Contables no Presupuestarios *	6,448,437	
3. Menos ingresos presupuestarios no contables		16,487,400
Producto de capital		
Aprovechamiento capital		
Ingresos derivados de financiamientos		
Otros Ingresos presupuestarios no contables **	16,487,400	
4. Ingresos Contables (4=1+2-3)		59,904,855

NOTA: \* Los Ingresos contables no presupuestarios se integra por la diferencia entre "Ingresos transferidos en el presente ejercicio, no devengados"

NOTA: \* \*Los Ingresos presupuestarios no cantables se integra por los recursos devengados en el presente ejercicio, pero transferidos en el año anterior.



### Conciliación entre los Egresos Presupuestarios y los Gastos Contables

Correspondiente del 01 de enero al 30 de junio de 2022

(Pesos)

1. Total de egresos (presupuestarios)		69,943,817
2. Menos egresos presupuestarios contables		16,378,264
Mobiliario y equipo de administración	-	
Mobiliario y equipo educacional y recreativo	32,800	
Cámaras fotográficas y de video	-	
Equipo e instrumental médico y de laboratorio	-	
Otras construcciones de ingeniería civil u obra pesada	16,345,464	
3. Más Gastos Contables No Presupuestales		-
Estimaciones, depreciación, deterioros, obsolescencia, y amortización		
Provisiones		
Disminución de inventarios		
Aumento por insuficiencia de estimaciones por pérdida o deterioro y obsolescencia.		
Aumento por insuficiencia de provisiones		
Otros Gastos		
Otros Gastos Contables No Presupuestales		
4. Total Gastos Contables (4=1-2+3)		53,565,553

NOTA\*: El gasto contable es la diferencia entre los "Egresos presupuestarios" y la parte de esos egresos que se ejerce en los capítulos de Bienes muebles, inmuebles e intangibles así como obra pública.





## ESTADO ANALITICO DE INGRESOS PRESUPUESTARIOS

Rubro de Ingresos	Estimado	Ampliaciones y Reducciones	Modificado	Devengado	Recaudado	Diferencia
	(1)	(2)	(3=1+2)	(4)	(5)	(6=3-4)
Impuestos						
Contribuciones de Mejoras						
Derechos						
Productos						
Corriente						
Capital						
Aprovechamientos						
Corriente						
Capital						
Ingresos por Ventas de Bienes y Servicios						
Contribuciones no Comprendidas en las Fracciones de la Ley de Ingresos Causados en Ejercicios Fiscales Anteriores Pendientes de Liquidación o Pago						
Participaciones y Aportaciones						
Transferencias, Asignaciones, Subsidios y Otras Ayudas	74,924,148.50	29,355,819.32	104,279,967.82	69,943,817.49	62,186,263.92	34,336,150.33
Otros Ingresos						
<b>TOTAL</b>	<b>74,924,148.50</b>	<b>29,355,819.32</b>	<b>104,279,967.82</b>	<b>69,943,817.49</b>	<b>62,186,263.92</b>	<b>34,336,150.33</b>
				<b>Ingresos excedentes</b>		

Estado Analítico de Ingresos Por Fuente de Financiamiento	Estimado	Ampliaciones y Reducciones	Modificado	Devengado	Recaudado	Diferencia
	(1)	(2)	(3=1+2)	(4)	(5)	(6=3-4)
<b>Ingresos del Gobierno</b>	<b>74,924,148.50</b>	<b>29,355,819.32</b>	<b>104,279,967.82</b>	<b>69,943,817.49</b>	<b>62,186,263.92</b>	<b>34,336,150.33</b>
Impuestos						
Contribuciones de Mejoras						
Derechos						
Productos						
Corriente						
Capital						
Aprovechamientos						
Corriente						
Capital						
Contribuciones no Comprendidas en las Fracciones de la Ley de Ingresos Causados en Ejercicios Fiscales Anteriores Pendientes de Liquidación o Pago						
Participaciones y Aportaciones						
Transferencias, Asignaciones, Subsidios y Otras Ayudas	74,924,148.50	29,355,819.32	104,279,967.82	69,943,817.49	62,186,263.92	34,336,150.33
Otros Ingresos						
<b>Ingresos de Organismos y Empresas</b>						
Cuotas y Aportaciones de Seguridad Social						
Ingresos por Ventas de Bienes y Servicios						
Transferencias, Asignaciones, Subsidios y Otras Ayudas						
<b>Ingresos derivados de financiamiento</b>						
Ingresos derivados de financiamiento						
<b>TOTAL</b>	<b>74,924,148.50</b>	<b>29,355,819.32</b>	<b>104,279,967.82</b>	<b>69,943,817.49</b>	<b>62,186,263.92</b>	<b>34,336,150.33</b>
				<b>Ingresos excedentes</b>		

ESTADO ANALITICO DEL EJERCICIO DEL PRESUPUESTO DE EGRESOS  
**CLASIFICACION POR OBJETO DEL GASTO (CAPITULO-CONCEPTO)**

Cve	Concepto	Aprobado 1	Ampliaciones / Reducciones 2= (3-1)	Modificado 3 = (1+2)	Devengado 4	Pagado 5	Subejercicio 6 = (3-4)
<b>546</b>	<b>UNIVERSIDAD DE LA SIERRA SUR</b>						
<b>4</b>	<b>TRANSFERENCIAS, ASIGNACIONES, SUBSIDIOS Y OTRAS AYUDAS</b>	<b>74,924,148.50</b>	<b>633,960.04</b>	<b>75,558,108.54</b>	<b>53,565,553.40</b>	<b>45,807,999.83</b>	<b>21,992,555.14</b>
1	TRANSFERENCIAS INTERNAS Y ASIGNACIONES AL SECTOR PÚBLICO	74,671,380.50	411,722.30	75,083,102.80	53,442,448.40	45,710,269.83	21,640,654.40
4	AYUDAS SOCIALES	252,768.00	222,237.74	475,005.74	123,105.00	97,730.00	351,900.74
<b>5</b>	<b>BIENES MUEBLES, INMUEBLES E INTANGIBLES</b>	<b>0.00</b>	<b>3,506,389.30</b>	<b>3,506,389.30</b>	<b>32,800.11</b>	<b>32,800.11</b>	<b>3,473,589.19</b>
1	MOBILIARIO Y EQUIPO DE ADMINISTRACIÓN	0.00	274,839.19	274,839.19	0.00	0.00	274,839.19
2	MOBILIARIO Y EQUIPO EDUCACIONAL Y RECREATIVO	0.00	800,300.11	800,300.11	32,800.11	32,800.11	767,500.00
3	EQUIPO E INSTRUMENTAL MÉDICO Y DE LABORATORIO	0.00	2,431,250.00	2,431,250.00	0.00	0.00	2,431,250.00
<b>6</b>	<b>INVERSIÓN PÚBLICA</b>	<b>0.00</b>	<b>25,215,469.98</b>	<b>25,215,469.98</b>	<b>16,345,463.98</b>	<b>16,345,463.98</b>	<b>8,870,006.00</b>
1	OBRA PÚBLICA EN BIENES DE DOMINIO PÚBLICO	0.00	25,215,469.98	25,215,469.98	16,345,463.98	16,345,463.98	8,870,006.00
	<b>TOTAL DEPENDENCIA / ENTIDAD</b>	<b>74,924,148.50</b>	<b>29,355,819.32</b>	<b>104,279,967.82</b>	<b>69,943,817.49</b>	<b>62,186,263.92</b>	<b>34,336,150.33</b>

ESTADO ANALITICO DEL EJERCICIO DEL PRESUPUESTO DE EGRESOS  
CLASIFICACION ECONOMICA (POR TIPO DE GASTO)

Cve	Concepto	Aprobado 1	Ampliaciones / Reducciones 2= (3-1)	Modificado 3 = (1+2)	Devengado 4	Pagado 5	Subejercicio 6 = (3-4)
<b>546</b>	<b>UNIVERSIDAD DE LA SIERRA SUR</b>						
1	GASTO CORRIENTE	74,924,148.50	633,960.04	75,558,108.54	53,565,553.40	45,807,999.83	21,992,555.14
2	GASTO DE CAPITAL	0.00	28,721,859.28	28,721,859.28	16,378,264.09	16,378,264.09	12,343,595.19
	<b>TOTAL DEPENDENCIA / ENTIDAD:</b>	<b>74,924,148.50</b>	<b>29,355,819.32</b>	<b>104,279,967.82</b>	<b>69,943,817.49</b>	<b>62,186,263.92</b>	<b>34,336,150.33</b>

ESTADO ANALITICO DEL EJERCICIO DEL PRESUPUESTO DE EGRESOS  
**CLASIFICACION ADMINISTRATIVA**



Cve	Concepto	Aprobado 1	Ampliaciones / Reducciones 2= (3-1)	Modificado 3 = (1+2)	Devengado 4	Pagado Transferido 5	Subejercicio 6 = (3-4)
5	ORGANISMOS PÚBLICOS DESCENTRALIZADOS	74,924,148.50	29,355,819.32	104,279,967.82	69,943,817.49	62,186,263.92	34,336,150.33
46	UNIVERSIDAD DE LA SIERRA SUR	74,924,148.50	29,355,819.32	104,279,967.82	69,943,817.49	62,186,263.92	34,336,150.33
	<b>TOTAL DEL GASTO:</b>	<b>74,924,148.50</b>	<b>29,355,819.32</b>	<b>104,279,967.82</b>	<b>69,943,817.49</b>	<b>62,186,263.92</b>	<b>34,336,150.33</b>

ESTADO ANALITICO DEL EJERCICIO DEL PRESUPUESTO DE EGRESOS  
CLASIFICACION FUNCIONAL (FINALIDAD Y FUNCION)

Cve	Concepto	Aprobado 1	Ampliaciones / Reducciones 2= (3-1)	Modificado 3 = (1+2)	Devengado 4	Pagado 5	Subejercicio 6 = (3-4)
<b>546</b>	<b>UNIVERSIDAD DE LA SIERRA SUR</b>						
<b>2</b>	<b>DESARROLLO SOCIAL</b>	74,924,148.50	29,355,819.32	104,279,967.82	69,943,817.49	62,186,263.92	34,336,150.33
5	EDUCACIÓN	74,924,148.50	29,355,819.32	104,279,967.82	69,943,817.49	62,186,263.92	34,336,150.33
	<b>TOTAL DEPENDENCIA / ENTIDAD</b>	<b>74,924,148.50</b>	<b>29,355,819.32</b>	<b>104,279,967.82</b>	<b>69,943,817.49</b>	<b>62,186,263.92</b>	<b>34,336,150.33</b>



ENDEUDAMIENTO NETO DEL 01 DE ENERO AL 30 DE JUNIO DE 2022 (Pesos)

Table with 4 columns: Identificación de Crédito o Instrumento, Contratación/Colocación (A), Amortización (B), Endeudamiento Neto (C = A - B). Rows include Créditos Bancarios, Otros Instrumentos de Deuda, and a TOTAL row. All values are 0. A large 'NO APLICA' watermark is overlaid on the table.



Gobierno del Estado  
de Oaxaca



UNSI  
Universidad de la  
Sierra Sur

INTERESES DE LA DEUDA  
DEL 01 DE ENERO AL 30 DE JUNIO DE 2022  
(Pesos)

Identificación de Crédito o Instrumento	Devengado	Pagado
Créditos Bancarios		
Total de intereses de Créditos Bancarios	0	0
Otros Instrumentos de Deuda		
Total de intereses de Otros Instrumentos de Deuda	0	0
TOTAL	0	0

NO APLICA



INDICADORES DE POSTURA FISCAL  
DEL 01 DE ENERO AL 30 DE JUNIO DE 2022  
(Pesos)

Concepto	Estimado	Devengado	Pagado <sup>3</sup>
I. Ingresos Presupuestarios (I=1+2)	0	0	0
1. Ingresos del Gobierno de la Entidad Federativa <sup>1</sup>			
2. Ingresos del Sector Paraestatal <sup>1</sup>			
II. Egresos Presupuestarios (II=3+4)	0	0	0
3. Egresos del Gobierno de la Entidad Federativa <sup>2</sup>			
4. Egresos del Sector Paraestatal <sup>2</sup>			
III. Balance Presupuestario (Superávit o Déficit) (III = I - II)	0	0	0

Concepto	Estimado	Devengado	Pagado <sup>3</sup>
III. Balance presupuestario (Superávit o Déficit)	0	0	0
IV. Intereses, Comisiones y Gastos de la Deuda			
V. Balance Primario (Superávit o Déficit) (V= III - IV)	0	0	0

Concepto	Estimado	Devengado	Pagado <sup>3</sup>
A. Financiamiento			
B. Amortización de la deuda			
C. Endeudamiento o desendeudamiento (C = A - B)	0	0	0

1. Los Ingresos que se presentan son los ingresos presupuestarios totales sin incluir los ingresos por financiamientos. Los Ingresos del Gobierno de la Entidad Federativa corresponden a los del Poder Ejecutivo, Legislativo Judicial y Autónomos
2. Los egresos que se presentan son los egresos presupuestarios totales sin incluir los egresos por amortización. Los egresos del Gobierno de la Entidad Federativa corresponden a los del Poder Ejecutivo, Legislativo, Judicial y Órganos Autónomos
3. Para Ingresos se reportan los ingresos recaudados; para egresos se reportan los egresos pagados



ESTADO ANALITICO DEL EJERCICIO DEL PRESUPUESTO DE EGRESOS  
RESUMEN POR PROGRAMA PRESUPUESTARIO

Clave	Concepto	Aprobado 1	Ampliaciones / Reducciones 2= (3-1)	Modificado 3 = (1+2)	Devengado 4	Pagado 5	Subejercicio 6 = (3-4)
<b>5</b>	<b>ORGANISMOS PÚBLICOS DESCENTRALIZADOS</b>	74,924,148.50	29,355,819.32	104,279,967.82	69,943,817.49	62,186,263.92	34,336,150.33
46	UNIVERSIDAD DE LA SIERRA SUR	74,924,148.50	29,355,819.32	104,279,967.82	69,943,817.49	62,186,263.92	34,336,150.33
1	PROGRAMAS	74,924,148.50	29,355,819.32	104,279,967.82	69,943,817.49	62,186,263.92	34,336,150.33
2	DESEMPEÑO DE LAS FUNCIONES	74,924,148.50	29,355,819.32	104,279,967.82	69,943,817.49	62,186,263.92	34,336,150.33
	<b>TOTAL DEPENDENCIA / ENTIDAD</b>	74,924,148.50	29,355,819.32	104,279,967.82	69,943,817.49	62,186,263.92	34,336,150.33

# REPORTE DE AVANCE DE GESTIÓN

## UR 546 - UNIVERSIDAD DE LA SIERRA SUR

### SEGUNDO TRIMESTRE 2022



Gobierno del Estado

**OBJETIVO INSTITUCIONAL:** CREAR, TRANSMITIR, AMPLIAR Y DIFUNDIR EL CONOCIMIENTO PARA FORMAR DE MANERA INTEGRAL PROFESIONALES COMPETITIVOS, CRÍTICOS Y COMPROMETIDOS CON LA SOCIEDAD. A TRAVÉS DE PROCESOS Y PROGRAMAS RELEVANTES DIRIGIDOS AL ENTORNO REGIONAL, NACIONAL E INTERNACIONAL.

ALINEACIÓN PED:		MATRIZ DE INDICADORES PARA RESULTADOS:			
<b>EJE:</b>	01-OAXACA INCLUYENTE CON EL DESARROLLO SOCIAL	<b>FIN:</b>	CONTRIBUIR EN EL IMPULSO DEL DESARROLLO TECNOLÓGICO, CIENTÍFICO Y LA INNOVACIÓN HACIA AL APROVECHAMIENTO PRODUCTIVO DE LAS POTENCIALIDADES DE LAS DISTINTAS REGIONES DEL ESTADO.		
<b>TEMA:</b>	01-EDUCACIÓN	<b>PROPÓSITO:</b>	INCREMENTO DE LA PRODUCCIÓN CIENTÍFICA Y TECNOLÓGICA DEL ESTADO DE OAXACA		
<b>OBJETIVO:</b>	12-IMPULSAR EL DESARROLLO TECNOLÓGICO, CIENTÍFICO Y LA INNOVACIÓN HACIA EL APROVECHAMIENTO PRODUCTIVO DE LAS POTENCIALIDADES DE LAS DISTINTAS REGIONES DEL ESTADO.	<b>COMPONENTE:</b>	841-INVESTIGACIÓN CIENTÍFICA Y TECNOLÓGICA GENERADA		
<b>ESTRATEGIA:</b>	05-IMPULSAR LA INVESTIGACIÓN CIENTÍFICA Y TECNOLÓGICA DE ALTO IMPACTO EN LOS SECTORES ESTRATÉGICOS EN LAS REGIONES DEL ESTADO.	<b>ACTIVIDAD:</b>	1932-DESARROLLAR PROYECTO DE INVESTIGACIÓN		
<b>LÍNEAS DE ACCIÓN:</b>	02-IMPULSAR EL DESARROLLO DE PROYECTOS Y PRODUCTOS DE INVESTIGACIÓN CIENTÍFICA CON INVERSIÓN PÚBLICO-PRIVADA EN MATERIA DE ENERGÍAS RENOVABLES, RECURSOS HÍDRICOS, AGROPECUARIO, FORESTAL, BIODIVERSIDAD Y MEDIO AMBIENTE, ENTRE ALGUNOS, QUE PERMITIRÁN DETONAR LA COMPETITIVIDAD DEL ESTADO.				
<b>UE:</b>	001-UNIVERSIDAD DE LA SIERRA SUR				

ESTRUCTURA PROGRAMÁTICA							
PROGRAMA		SUBPROGRAMA		PROYECTO		OBRA/ACTIVIDAD	
104-FOMENTO AL DESARROLLO DE LA CIENCIA, LA TECNOLOGÍA Y LA INNOVACIÓN		04-GENERACIÓN DE INVESTIGACIÓN CIENTÍFICA Y TECNOLÓGICA		000--		001-DESARROLLAR PROYECTOS DE INVESTIGACIÓN EN LA SIERRA SUR	
Población o Área de Enfoque Potencial	Atributo de la Población o Área de Enfoque:	PRODUCCIÓN CIENTÍFICA Y TECNOLÓGICA		HOMBRES:	0	MUJERES:	0
						TOTAL:	4132148

PRESUPUESTO ANUAL							
Aprobado	Ampliación	Reducción	Modificado	EJERCIDO T1		EJERCIDO T2	
13,792,362.00	926,021.45	834,154.42	13,884,229.03	5,506,606.09		5,585,487.74	
						EJERCIDO T3	
						0.00	
						EJERCIDO T4	
						0.00	
						TOTAL EJERCIDO AL TRIMESTRE VIGENTE	
						11,092,093.83	

PRESUPUESTO TRIMESTRAL DE LA ACTIVIDAD							
Aprobado		Modificado		Comprometido		Devengado	
6,581,077.00		5,601,772.69		5,585,487.74		5,585,487.74	
						Ejercido	
						5,585,487.74	
						% de Ejercido Vs. Modificado	
						99.71	

DATOS DEL INDICADOR							
Nombre :		PORCENTAJE DE PROYECTOS DE INVESTIGACIÓN REALIZADOS			Número de indicador :		255
Definición :		MIDE EL PORCENTAJE DE PROYECTOS DE INVESTIGACIÓN REALIZADOS, RESPECTO AL PROGRAMADO					
Método de Cálculo :		(NÚMERO DE PROYECTOS DE INVESTIGACIÓN REALIZADOS/ NÚMERO DE PROYECTOS DE INVESTIGACIÓN PROGRAMADOS)*100					

Tipo	Dimensión	Frecuencia de Medición	Forma de cálculo del indicador	Tipo de Valor	Sentido Esperado
GESTIÓN	EFICACIA	TRIMESTRAL	PORCENTAJE	FLUJO	ASCENDENTE

MEDIOS DE VERIFICACIÓN / FUENTE INFORMACIÓN				SUPUESTO			
INFORME DE RESULTADOS EMITIDO POR VICE-RECTORIA ACADÉMICA VERIFICABLE EN LA PÁGINA ELECTRÓNICA: WWW.UNSIS.EDU.MX/AVANCE_MIR_2022				LOS INVESTIGADORES CUENTAN CON RECURSOS MATERIALES, FINANCIEROS, TECNOLÓGICOS, HUMANOS Y CONDICIONES PARA DESARROLLAR LOS PROYECTOS DE INVESTIGACIÓN.			

DATOS DE LA META							
Definición de la variable Meta:		1 - NÚMERO DE PROYECTOS DE INVESTIGACIÓN REALIZADOS					
Unidad de medida:		25 - NÚMERO					

LÍNEA BASE				VALOR PROGRAMADO ANUAL			
AÑO	2018	VALOR	56.00	AÑO	2022	VALOR	54.00

AVANCE TRIMESTRAL OBRA/ACTIVIDAD							
METAS	1er.TRIMESTRE	2o.TRIMESTRE	3er.TRIMESTRE	4o.TRIMESTRE	CUMPLIMIENTO DE METAS		
PROGRAMACIÓN INICIAL	11.00	9.00	14.00	20.00	T1+T2+T3+T4		54.00
PROGRAMACIÓN ACTUALIZADA	22.00	18.00			T1+T2+T3+T4		40.00
METAS ALCANZADAS	28.00	18.00	0.00	0.00	T1+T2+T3+T4		46.00
PORCENTAJE ALCANZADO TRIMESTRAL	127.27	100.00	0.00	0.00	PORCENTAJE ALCANZADO ANUAL		62.16

PORCENTAJE DE CUMPLIMIENTO ALCANZADO EN EL TRIMESTRE: 100.00 %

JEFE ADMINISTRATIVO  
L.C.E. ERICK ALEXIS OCHOA VALENCIA  
VICE-RECTOR DE ADMINISTRACIÓN

TITULAR DE LA DEPENDENCIA/ENTIDAD  
DR. MODESTO SEARA VAZQUEZ  
RECTOR

# REPORTE DE AVANCE DE GESTIÓN

## UR 546 - UNIVERSIDAD DE LA SIERRA SUR

### SEGUNDO TRIMESTRE 2022



UE: 001-UNIVERSIDAD DE LA SIERRA SUR

ESTRUCTURA PROGRAMATICA										
PROGRAMA		SUBPROGRAMA		PROYECTO			OBRA/ACTIVIDAD			
104-FOMENTO AL DESARROLLO DE LA CIENCIA, LA TECNOLOGÍA Y LA INNOVACIÓN		04-GENERACIÓN DE INVESTIGACIÓN CIENTÍFICA Y TECNOLÓGICA		000--			002-ANEXO DE EJECUCIÓN AL CONVENIO MARCO DE COOPERACIÓN ACADÉMICA DEL PROGRAMA PARA EL DESARROLLO PROFESIONAL DOCENTE PARA EL TIPO SUPERIOR (PRODEP)			
POBLACIÓN O ÁREA DE ENFOQUE POTENCIAL	ATRIBUTO DE LA POBLACIÓN O ÁREA DE ENFOQUE:	PRODUCCIÓN CIENTÍFICA Y TECNOLÓGICA		HOMBRES:	0	MUJERES:	0	TOTAL:	4132148	
PRESUPUESTO ANUAL										
Aprobado	Ampliación	Reducción	Modificado	EJERCIDO T1		EJERCIDO T2		EJERCIDO T3		
0.00	970,076.93	40,000.00	930,076.93	1,499.72		36,500.00		0.00		
				TOTAL EJERCIDO AL TRIMESTRE VIGENTE				37,999.72		
PRESUPUESTO TRIMESTRAL DE LA ACTIVIDAD										
Aprobado		Modificado		Comprometido		Devengado		Ejercido		
0.00		725,076.93		36,500.00		36,500.00		36,500.00		
								% de Ejercido Vs. Modificado		
								5.03		
DATOS DEL INDICADOR										
Nombre :				PORCENTAJE DE PROYECTOS DE INVESTIGACIÓN REALIZADOS			Número de indicador :		255	
Definición : MIDE EL PORCENTAJE DE PROYECTOS DE INVESTIGACIÓN REALIZADOS, RESPECTO AL PROGRAMADO										
Método de Cálculo : (NÚMERO DE PROYECTOS DE INVESTIGACIÓN REALIZADOS/ NÚMERO DE PROYECTOS DE INVESTIGACIÓN PROGRAMADOS)*100										
Tipo	Dimensión		Frecuencia de Medición		Forma de cálculo del indicador		Tipo de Valor		Sentido Esperado	
GESTIÓN	EFICACIA		TRIMESTRAL		PORCENTAJE		FLUJO		ASCENDENTE	
MEDIOS DE VERIFICACIÓN / FUENTE INFORMACIÓN					SUPUESTO					
INFORME DE RESULTADOS EMITIDO POR VICE-RECTORIA ACADEMICA VERIFICABLE EN LA PÁGINA ELECTRÓNICA: WWW.UNSIS.EDU.MX/AVANCE_MIR_2022					LOS INVESTIGADORES CUENTAN CON RECURSOS MATERIALES, FINANCIEROS, TECNOLÓGICOS, HUMANOS Y CONDICIONES PARA DESARROLLAR LOS PROYECTOS DE INVESTIGACIÓN.					
DATOS DE LA META										
Definición de la variable Meta:		1 - NÚMERO DE PROYECTOS DE INVESTIGACIÓN REALIZADOS								
Unidad de medida:		25 - NÚMERO								
LÍNEA BASE					VALOR PROGRAMADO ANUAL					
AÑO	2018		VALOR		56.00		AÑO	2022		
								VALOR		
								2.00		
AVANCE TRIMESTRAL OBRA/ACTIVIDAD										
METAS	1er.TRIMESTRE		2o.TRIMESTRE		3er.TRIMESTRE		4o.TRIMESTRE		CUMPLIMIENTO DE METAS	
PROGRAMACIÓN INICIAL	0.00		2.00		0.00		0.00		T1+T2+T3+T4	2.00
PROGRAMACIÓN ACTUALIZADA	0.00		2.00						T1+T2+T3+T4	2.00
METAS ALCANZADAS	0.00		0.00		0.00		0.00		T1+T2+T3+T4	0.00
PORCENTAJE ALCANZADO TRIMESTRAL	0.00		0.00		0.00		0.00		PORCENTAJE ALCANZADO ANUAL	0.00

PORCENTAJE DE CUMPLIMIENTO ALCANZADO EN EL TRIMESTRE: 0.00 %

JEFE ADMINISTRATIVO  
L.C.E. ERICK ALEXIS OCHOA VALENCIA  
VICE-RECTOR DE ADMINISTRACIÓN

TITULAR DE LA DEPENDENCIA/ENTIDAD  
DR. MODESTO SEARA VAZQUEZ  
RECTOR

# REPORTE DE AVANCE DE GESTIÓN

## UR 546 - UNIVERSIDAD DE LA SIERRA SUR

### SEGUNDO TRIMESTRE 2022



Gobierno del Estado

<b>ALINEACIÓN PED:</b>		<b>MATRIZ DE INDICADORES PARA RESULTADOS:</b>	
EJE:	01-OAXACA INCLUYENTE CON EL DESARROLLO SOCIAL	FIN:	CONTRIBUIR A UNA EDUCACIÓN SUPERIOR ACCESIBLE Y CON EQUIDAD
TEMA:	01-EDUCACIÓN	PROPÓSITO:	INSTITUCIONES DE EDUCACIÓN SUPERIOR EN EL ESTADO DE OAXACA VINCULADOS EN EL SECTOR PRODUCTIVO Y SOCIAL
OBJETIVO:	09-AMPLIAR Y DIVERSIFICAR LA OFERTA DE EDUCACIÓN SUPERIOR EN OAXACA PARA ATENDER LA DEMANDA DE MANERA ACCESIBLE Y CON EQUIDAD.	COMPONENTE:	433-ESPACIO EDUCATIVO EN EL NIVEL SUPERIOR CONSTRUIDO
ESTRATEGIA:	01-PROMOVER LA CREACIÓN DE NUEVAS INSTITUCIONES EDUCATIVAS, IMPLEMENTANDO NUEVOS MODELOS DE ENSEÑANZA PARA OFRECER OPORTUNIDADES DE ACCESO A LA EDUCACIÓN, PRIORITARIAMENTE EN LOS DISTRITOS QUE CARECEN DEL SERVICIO.	ACTIVIDAD:	148-CONSTRUIR ESPACIO EDUCATIVO
LÍNEAS DE ACCIÓN:	01-PROMOVER LA AMPLIACIÓN DE LA OFERTA DE EDUCACIÓN SUPERIOR CON MODELOS INNOVADORES Y EL APOYO DE LAS TIC'S.		
UE:	001-UNIVERSIDAD DE LA SIERRA SUR		

ESTRUCTURA PROGRAMÁTICA							
PROGRAMA		SUBPROGRAMA		PROYECTO		OBRA/ACTIVIDAD	
127-INCREMENTO DE LA OFERTA EDUCATIVA SUPERIOR		01-CONSTRUCCIÓN DE ESPACIOS EDUCATIVOS DE NIVEL SUPERIOR		006-CONSTRUCCIÓN DE SIETE AULAS Y DOS MÓDULOS DE BAÑOS		001-CONSTRUCCIÓN DE SIETE AULAS Y DOS MÓDULOS DE BAÑOS	
Población o Área de Enfoque Potencial	Atributo de la Población o Área de Enfoque:	Institución de Educación Superior		Hombres:	0	Mujeres:	0
						TOTAL:	40

PRESUPUESTO ANUAL							
Aprobado	Ampliación	Reducción	Modificado	EJERCIDO T1	EJERCIDO T2	EJERCIDO T3	EJERCIDO T4
0.00	8,870,006.00	0.00	8,870,006.00	0.00	0.00	0.00	0.00
TOTAL EJERCIDO AL TRIMESTRE VIGENTE							0.00

PRESUPUESTO TRIMESTRAL DE LA ACTIVIDAD							
Aprobado	Modificado	Comprometido	Devengado	Ejercido	% de Ejercido Vs. Modificado		
0.00	2,483,601.68	0.00	0.00	0.00	0.00		

DATOS DEL INDICADOR							
Nombre :	PORCENTAJE DE METROS CUADRADOS CONSTRUIDOS			Número de indicador :	1430		
Definición :	MIDE EL PORCENTAJE DE METROS CUADRADOS CONSTRUIDOS, RESPECTO AL TOTAL DE METROS PROGRAMADOS						
Método de Cálculo :	(METROS CUADRADOS CONSTRUIDOS/ METROS CUADRADOS PROGRAMADOS A CONSTRUIR) * 100						
Tipo	Dimensión	Frecuencia de Medición	Forma de cálculo del indicador	Tipo de Valor	Sentido Esperado		
GESTIÓN	EFICACIA	TRIMESTRAL	PORCENTAJE	FLUJO	ASCENDENTE		

MEDIOS DE VERIFICACIÓN / FUENTE INFORMACIÓN				SUPUESTO			
ACTA ENTREGA-RECEPCIÓN RESGUARDADA POR VICE-RECTORIA DE ADMINISTRACIÓN, VERIFICABLE EN LA PÁGINA ELECTRÓNICA: WWW.UNSIS.MX/AVANCE_MIR_2022				LA GESTION DE LOS RECURSOS SE REALIZA EN TIEMPO Y FORMA.			

DATOS DE LA META							
Definición de la variable Meta:	1 - METROS CUADRADOS CONSTRUIDOS						
Unidad de medida:	15 - METRO CUADRADO						

LÍNEA BASE				VALOR PROGRAMADO ANUAL			
AÑO	2019	VALOR	1,503.00	AÑO	2022	VALOR	1,069.98

AVANCE TRIMESTRAL OBRA/ACTIVIDAD							
METAS	1er.TRIMESTRE	2o.TRIMESTRE	3er.TRIMESTRE	4o.TRIMESTRE	CUMPLIMIENTO DE METAS		
PROGRAMACIÓN INICIAL	0.00	299.58	535.00	235.40	T1+T2+T3+T4	1,069.98	
PROGRAMACIÓN ACTUALIZADA	0.00	299.58			T1+T2+T3+T4	299.58	
METAS ALCANZADAS	0.00	0.00	0.00	0.00	T1+T2+T3+T4	0.00	
PORCENTAJE ALCANZADO TRIMESTRAL	0.00	0.00	0.00	0.00	PORCENTAJE ALCANZADO ANUAL	0.00	

PORCENTAJE DE CUMPLIMIENTO ALCANZADO EN EL TRIMESTRE: 0.00 %

JEFE ADMINISTRATIVO  
L.C.E. ERICK ALEXIS OCHOA VALENCIA  
VICE-RECTOR DE ADMINISTRACIÓN

TITULAR DE LA DEPENDENCIA/ENTIDAD  
DR. MODESTO SEARA VAZQUEZ  
RECTOR

# REPORTE DE AVANCE DE GESTIÓN

## UR 546 - UNIVERSIDAD DE LA SIERRA SUR

### SEGUNDO TRIMESTRE 2022



Gobierno del Estado

<b>ALINEACIÓN PED:</b>		<b>MATRIZ DE INDICADORES PARA RESULTADOS:</b>	
EJE:	01-OAXACA INCLUYENTE CON EL DESARROLLO SOCIAL	FIN:	CONTRIBUIR A LA AMPLIACIÓN DE LA MATRÍCULA DE EDUCACIÓN SUPERIOR
TEMA:	01-EDUCACIÓN	PROPÓSITO:	EGRESADOS DE EDUCACIÓN MEDIA SUPERIOR Y DE LICENCIATURA CON SUFICIENTES POSIBILIDADES DE INGRESO, ATENCIÓN Y TERMINACIÓN DE ESTUDIOS
OBJETIVO:	10-AMPLIAR LA MATRÍCULA DE EDUCACIÓN SUPERIOR PROMOViendo LA FORMACIÓN DE CAPITAL HUMANO DE ALTO NIVEL CON UNA EDUCACIÓN SUPERIOR DE CALIDAD Y PERTINENCIA PARA EL ESTADO.	COMPONENTE:	599-ACCIONES DE GESTIÓN PARA LA FORMACIÓN PROFESIONAL Y POSGRADO
ESTRATEGIA:	02-PROMOVER MEJOR CALIDAD EN LOS COMPONENTES DEL PROCESO EDUCATIVO: DOCENTES, ESTUDIANTES, PLANES Y PROGRAMAS DE ESTUDIO.	ACTIVIDAD:	2132-GESTIÓN ADMINISTRATIVA Y FINANCIERA
LÍNEAS DE ACCIÓN:	01-IMPULSAR EN LAS IES LA FORMACIÓN Y ACTUALIZACIÓN PERMANENTE DEL PERSONAL DOCENTE CON PROGRAMAS CENTRADOS EN EL PROCESO DE ENSEÑANZA-APRENDIZAJE.		
UE:	001-UNIVERSIDAD DE LA SIERRA SUR		

ESTRUCTURA PROGRAMÁTICA							
PROGRAMA		SUBPROGRAMA		PROYECTO		OBRA/ACTIVIDAD	
139-FORMACIÓN PROFESIONAL Y POSGRADO		00--		000--		001-GESTIÓN, EJERCICIO Y SEGUIMIENTO DE LOS PROCESOS ADMINISTRATIVOS Y ACADÉMICOS EN LA SIERRA SUR	
POBLACIÓN O ÁREA DE ENFOQUE POTENCIAL	ATRIBUTO DE LA POBLACIÓN O ÁREA DE ENFOQUE:	EGRESADO DE EDUCACIÓN MEDIA SUPERIOR	HOMBRES:	24022	MUJERES:	28150	TOTAL: 52172

PRESUPUESTO ANUAL							
Aprobado	Ampliación	Reducción	Modificado	EJERCIDO T1	EJERCIDO T2	EJERCIDO T3	EJERCIDO T4
15,201,714.55	1,094,211.66	970,117.30	15,325,808.91	5,163,977.60	5,215,257.87	0.00	0.00
TOTAL EJERCIDO AL TRIMESTRE VIGENTE						10,379,235.47	

PRESUPUESTO TRIMESTRAL DE LA ACTIVIDAD						
Aprobado	Modificado	Comprometido	Devengado	Ejercido	% de Ejercido Vs. Modificado	
6,419,376.80	5,230,406.48	5,215,257.87	5,215,257.87	5,215,257.87	99.71	

DATOS DEL INDICADOR						
Nombre :	PORCENTAJE DE GESTIONES ADMINISTRATIVAS Y FINANCIERAS REALIZADAS			Número de indicador :	2588	
Definición :	MIDE EL PORCENTAJE DE GESTIONES ADMINISTRATIVAS Y FINANCIERAS REALIZADAS, RESPECTO A LO PROGRAMADO					
Método de Cálculo :	(NÚMERO DE GESTIONES ADMINISTRATIVAS Y FINANCIERAS REALIZADAS / NÚMERO DE GESTIONES ADMINISTRATIVAS Y FINANCIERAS PROGRAMADAS A REALIZAR)*100					
Tipo	Dimensión	Frecuencia de Medición	Forma de cálculo del indicador	Tipo de Valor	Sentido Esperado	
GESTIÓN	EFICACIA	TRIMESTRAL	PORCENTAJE	FLUJO	ASCENDENTE	
MEDIOS DE VERIFICACIÓN / FUENTE INFORMACIÓN			SUPUESTO			
OFICIOS DE ENTREGA DE INFORMES MENSUALES Y TRIMESTRALES EMITIDOS PARA LA VICE-RECTORIA ADMINISTRATIVA, RESGUARDADOS POR DICHA INSTANCIA.			LAS CONDICIONES SOCIOECONOMICAS Y SANITARIAS SE MANTIENEN ESTABLES Y POSIBILITAN EL CUMPLIMIENTO EN TIEMPO Y FORMA DE LOS COMPROMISOS.			

DATOS DE LA META	
Definición de la variable Meta:	1 - NÚMERO DE GESTIONES ADMINISTRATIVAS Y FINANCIERAS REALIZADAS
Unidad de medida:	25 - NÚMERO

LÍNEA BASE				VALOR PROGRAMADO ANUAL			
AÑO	2018	VALOR	26.00	AÑO	2022	VALOR	30.00

AVANCE TRIMESTRAL OBRA/ACTIVIDAD							
METAS	1er.TRIMESTRE	2o.TRIMESTRE	3er.TRIMESTRE	4o.TRIMESTRE	CUMPLIMIENTO DE METAS		
PROGRAMACIÓN INICIAL	7.00	8.00	7.00	8.00	T1+T2+T3+T4	30.00	
PROGRAMACIÓN ACTUALIZADA	7.00	8.00			T1+T2+T3+T4	15.00	
METAS ALCANZADAS	7.00	8.00	0.00	0.00	T1+T2+T3+T4	15.00	
PORCENTAJE ALCANZADO TRIMESTRAL	100.00	100.00	0.00	0.00	PORCENTAJE ALCANZADO ANUAL	50.00	

PORCENTAJE DE CUMPLIMIENTO ALCANZADO EN EL TRIMESTRE: 100.00 %

JEFE ADMINISTRATIVO  
L.C.E. ERICK ALEXIS OCHOA VALENCIA  
VICE-RECTOR DE ADMINISTRACIÓN

TITULAR DE LA DEPENDENCIA/ENTIDAD  
DR. MODESTO SEARA VAZQUEZ  
RECTOR

# REPORTE DE AVANCE DE GESTIÓN

## UR 546 - UNIVERSIDAD DE LA SIERRA SUR

### SEGUNDO TRIMESTRE 2022



Gobierno del Estado

**ALINEACIÓN PED:**

**ESTRATEGIA:** 02-PROMOVER MEJOR CALIDAD EN LOS COMPONENTES DEL PROCESO EDUCATIVO: DOCENTES, ESTUDIANTES, PLANES Y PROGRAMAS DE ESTUDIO.

**LÍNEAS DE ACCIÓN:** 03-PROMOVER UNA EDUCACIÓN INTEGRAL EN LAS Y LOS ESTUDIANTES DE EDUCACIÓN SUPERIOR PARA LA FORMACIÓN DE PROFESIONISTAS CON RESPONSABILIDAD SOCIAL.

**UE:** 001-UNIVERSIDAD DE LA SIERRA SUR

**MATRIZ DE INDICADORES PARA RESULTADOS:**

**COMPONENTE:** 299-FORMACIÓN INTEGRAL A NIVEL SUPERIOR Y POSGRADO OTORGADO

**ACTIVIDAD:** 182-IMPARTIR HORA CLASE

ESTRUCTURA PROGRAMATICA							
PROGRAMA		SUBPROGRAMA		PROYECTO		OBRA/ACTIVIDAD	
139-FORMACIÓN PROFESIONAL Y POSGRADO		01-OTORGAMIENTO DE FORMACIÓN INTEGRAL A NIVEL SUPERIOR Y POSGRADO		000--		001-IMPARTIR HORAS CLASE EN LA SIERRA SUR	
POBLACIÓN O ÁREA DE ENFOQUE POTENCIAL	ATRIBUTO DE LA POBLACIÓN O ÁREA DE ENFOQUE:	EGRESADO DE EDUCACIÓN MEDIA SUPERIOR		HOMBRES:	24022	MUJERES:	28150
				TOTAL:			52172

PRESUPUESTO ANUAL							
Aprobado	Ampliación	Reducción	Modificado	EJERCIDO T1	EJERCIDO T2	EJERCIDO T3	EJERCIDO T4
31,218,721.58	3,438,680.67	1,828,543.74	32,828,858.51	12,424,401.72	12,300,656.62	0.00	0.00
				TOTAL EJERCIDO AL TRIMESTRE VIGENTE		24,725,058.34	

PRESUPUESTO TRIMESTRAL DE LA ACTIVIDAD							
Aprobado	Modificado	Comprometido	Devengado	Ejercido	% de Ejercido Vs. Modificado		
14,181,479.50	12,802,635.13	12,300,656.62	12,300,656.62	12,300,656.62	96.08		

**DATOS DEL INDICADOR**

**Nombre :** PORCENTAJE DE HORAS CLASE IMPARTIDAS

**Definición :** MIDE EL PORCENTAJE DE HORAS CLASE IMPARTIDAS CON RESPECTO A LAS HORAS CLASE PROGRAMADAS

**Método de Cálculo :** (NÚMERO DE HORAS CLASE IMPARTIDAS/ NÚMERO DE HORAS CLASE PROGRAMADAS)\*100

Tipo	Dimensión	Frecuencia de Medición	Forma de cálculo del indicador	Tipo de Valor	Sentido Esperado
GESTIÓN	EFICACIA	TRIMESTRAL	PORCENTAJE	FLUJO	ASCENDENTE

**MEDIOS DE VERIFICACIÓN / FUENTE INFORMACIÓN**

REPORTE PARCIAL DE HORAS CLASE, VALIDADO Y RESGUARDADO POR LA VICE-RECTORIA ACADÉMICA, SE ACTUALIZA TRIMESTRALMENTE Y VERIFICABLE EN LA PÁGINA ELECTRÓNICA: WWW.UNSIS.EDU.MX/AVANCE\_MIR\_2022

**SUPUESTO**

EXISTEN PROGRAMAS INSTITUCIONALES Y DE APOYO QUE BRINDAN CONDICIONES OPTIMAS PARA EL DESARROLLO DE ACTIVIDADES DOCENTES Y DE APOYO A LOS ESTUDIANTES

**DATOS DE LA META**

**Definición de la variable Meta:** 1 - NÚMERO DE HORAS CLASE IMPARTIDAS

**Unidad de medida:** 25 - NÚMERO

LÍNEA BASE				VALOR PROGRAMADO ANUAL			
AÑO	2018	VALOR	64,157.00	AÑO	2022	VALOR	72,747.00

AVANCE TRIMESTRAL OBRA/ACTIVIDAD							
METAS	1er.TRIMESTRE	2o.TRIMESTRE	3er.TRIMESTRE	4o.TRIMESTRE	CUMPLIMIENTO DE METAS		
PROGRAMACIÓN INICIAL	19,943.00	21,006.00	8,584.00	23,214.00	T1+T2+T3+T4	72,747.00	
PROGRAMACIÓN ACTUALIZADA	20,570.00	24,882.00			T1+T2+T3+T4	45,452.00	
METAS ALCANZADAS	20,570.00	24,882.00	0.00	0.00	T1+T2+T3+T4	45,452.00	
PORCENTAJE ALCANZADO TRIMESTRAL	100.00	100.00	0.00	0.00	PORCENTAJE ALCANZADO ANUAL	58.84	

PORCENTAJE DE CUMPLIMIENTO ALCANZADO EN EL TRIMESTRE: 100.00 %

JEFE ADMINISTRATIVO  
L.C.E. ERICK ALEXIS OCHOA VALENCIA  
VICE-RECTOR DE ADMINISTRACIÓN

TITULAR DE LA DEPENDENCIA/ENTIDAD  
DR. MODESTO SEARA VAZQUEZ  
RECTOR

# REPORTE DE AVANCE DE GESTIÓN

## UR 546 - UNIVERSIDAD DE LA SIERRA SUR

### SEGUNDO TRIMESTRE 2022



Gobierno del Estado

**ALINEACIÓN PED:**

**ESTRATEGIA:** 02-PROMOVER MEJOR CALIDAD EN LOS COMPONENTES DEL PROCESO EDUCATIVO: DOCENTES, ESTUDIANTES, PLANES Y PROGRAMAS DE ESTUDIO.

**LÍNEAS DE ACCIÓN:** 03-PROMOVER UNA EDUCACIÓN INTEGRAL EN LAS Y LOS ESTUDIANTES DE EDUCACIÓN SUPERIOR PARA LA FORMACIÓN DE PROFESIONISTAS CON RESPONSABILIDAD SOCIAL.

**UE:** 001-UNIVERSIDAD DE LA SIERRA SUR

**MATRIZ DE INDICADORES PARA RESULTADOS:**

**COMPONENTE:** 299-FORMACIÓN INTEGRAL A NIVEL SUPERIOR Y POSGRADO OTORGADO

**ACTIVIDAD:** 1912-OFRECER SERVICIO EDUCATIVO COMPLEMENTARIO

ESTRUCTURA PROGRAMÁTICA							
PROGRAMA		SUBPROGRAMA		PROYECTO		OBRA/ACTIVIDAD	
139-FORMACIÓN PROFESIONAL Y POSGRADO		01-OTORGAMIENTO DE FORMACIÓN INTEGRAL A NIVEL SUPERIOR Y POSGRADO		000--		002-OFRECER SERVICIOS EDUCATIVOS COMPLEMENTARIOS EN LA SIERRA SUR	
POBLACIÓN O ÁREA DE ENFOQUE POTENCIAL	ATRIBUTO DE LA POBLACIÓN O ÁREA DE ENFOQUE:	EGRESADO DE EDUCACIÓN MEDIA SUPERIOR		HOMBRES:	24022	MUJERES:	28150
				TOTAL:			52172

PRESUPUESTO ANUAL							
Aprobado	Ampliación	Reducción	Modificado	EJERCIDO T1	EJERCIDO T2	EJERCIDO T3	EJERCIDO T4
9,906,327.09	1,117,788.28	2,194,358.76	8,829,756.61	2,052,067.74	2,430,806.81	0.00	0.00
				TOTAL EJERCIDO AL TRIMESTRE VIGENTE		4,482,874.55	

PRESUPUESTO TRIMESTRAL DE LA ACTIVIDAD							
Aprobado	Modificado	Comprometido	Devengado	Ejercido	% de Ejercido Vs. Modificado		
4,035,510.00	2,466,656.81	2,430,806.81	2,430,806.81	2,430,806.81	98.55		

DATOS DEL INDICADOR							
Nombre :				Número de indicador :			
PORCENTAJE DE JORNADAS ACADÉMICAS REALIZADAS				172			
Definición : MIDE EL PORCENTAJE DE JORNADAS ACADÉMICAS REALIZADAS CONTRA EL NÚMERO DE JORNADAS ACADÉMICAS PROGRAMADAS							
Método de Cálculo : (NÚMERO DE JORNADAS ACADÉMICAS REALIZADAS/ NÚMERO DE JORNADAS ACADÉMICAS PROGRAMADAS)*100							
Tipo	Dimensión	Frecuencia de Medición	Forma de cálculo del indicador	Tipo de Valor	Sentido Esperado		
GESTIÓN	EFICACIA	TRIMESTRAL	PORCENTAJE	FLUJO	ASCENDENTE		
MEDIOS DE VERIFICACIÓN / FUENTE INFORMACIÓN				SUPUESTO			
REPORTES DE ASISTENCIA POR TIPO DE SERVICIO, VALIDADOS Y RESGUARDADO POR LA VICE RECTORIA ACADEMICA, SE ACTUALIZA TRIMESTRALMENTE Y VERIFICABLE EN LA PÁGINA ELECTRÓNICA WWW.UNSIS.EDU.MX/AVANCE_MIR_2022				LA PANDEMIA PROVOCADA POR EL SARS-COV-2, COVID 19 SE ENCUENTRA CONTROLADA Y LAS CONDICIONES LABORALES Y ECONÓMICAS SON FAVORABLES.			

DATOS DE LA META							
Definición de la variable Meta:				Unidad de medida:			
1 - NÚMERO DE JORNADAS ACADÉMICAS REALIZADAS				25 - NÚMERO			

LÍNEA BASE				VALOR PROGRAMADO ANUAL			
AÑO	2018	VALOR	28.00	AÑO	2022	VALOR	29.00
AVANCE TRIMESTRAL OBRA/ACTIVIDAD							
METAS	1er.TRIMESTRE	2o.TRIMESTRE	3er.TRIMESTRE	4o.TRIMESTRE	CUMPLIMIENTO DE METAS		
PROGRAMACIÓN INICIAL	0.00	19.00	0.00	10.00	T1+T2+T3+T4	29.00	
PROGRAMACIÓN ACTUALIZADA	0.00	15.00			T1+T2+T3+T4	15.00	
METAS ALCANZADAS	0.00	15.00	0.00	0.00	T1+T2+T3+T4	15.00	
PORCENTAJE ALCANZADO TRIMESTRAL	0.00	100.00	0.00	0.00	PORCENTAJE ALCANZADO ANUAL	60.00	

PORCENTAJE DE CUMPLIMIENTO ALCANZADO EN EL TRIMESTRE: 100.00 %

DATOS DEL INDICADOR							
Nombre :				Número de indicador :			
PORCENTAJE DE VIAJES DE PRACTICA REALIZADOS				2284			
Definición : MIDE EL PORCENTAJE DE VIAJES DE PRACTICA, RESPECTO AL PROGRAMADO							
Método de Cálculo : (NÚMERO DE VIAJES DE PRACTICA REALIZADOS/ NÚMERO DE VIAJES DE PRACTICA PROGRAMADOS)*100							
Tipo	Dimensión	Frecuencia de Medición	Forma de cálculo del indicador	Tipo de Valor	Sentido Esperado		
GESTIÓN	EFICACIA	TRIMESTRAL	PORCENTAJE	FLUJO	ASCENDENTE		
MEDIOS DE VERIFICACIÓN / FUENTE INFORMACIÓN				SUPUESTO			
REPORTES DE ASISTENCIA POR TIPO DE SERVICIO, VALIDADOS Y RESGUARDADO POR LA VICE RECTORIA ACADEMICA, SE ACTUALIZA TRIMESTRALMENTE Y VERIFICABLE EN LA PÁGINA ELECTRÓNICA WWW.UNSIS.EDU.MX/AVANCE_MIR_2022				LA PANDEMIA PROVOCADA POR EL SARS-COV-2, COVID 19 SE ENCUENTRA CONTROLADA Y LAS CONDICIONES LABORALES Y ECONÓMICAS SON FAVORABLES.			

JEFE ADMINISTRATIVO  
L.C.E. ERICK ALEXIS OCHOA VALENCIA  
VICE-RECTOR DE ADMINISTRACIÓN

TITULAR DE LA DEPENDENCIA/ENTIDAD  
DR. MODESTO SEARA VAZQUEZ  
RECTOR

**REPORTE DE AVANCE DE GESTIÓN  
UR 546 - UNIVERSIDAD DE LA SIERRA SUR  
SEGUNDO TRIMESTRE 2022**



Gobierno del Estado

DATOS DE LA META							
Definición de la variable Meta:		1 - NÚMERO DE VIAJES DE PRACTICA REALIZADOS					
Unidad de medida:		25 - NÚMERO					
LÍNEA BASE				VALOR PROGRAMADO ANUAL			
AÑO	2018		VALOR	8.00	AÑO	2022	
		VALOR			VALOR	1.00	
AVANCE TRIMESTRAL OBRA/ACTIVIDAD							
METAS	1er.TRIMESTRE	2o.TRIMESTRE	3er.TRIMESTRE	4o.TRIMESTRE	CUMPLIMIENTO DE METAS		
PROGRAMACIÓN INICIAL	0.00	0.00	0.00		1.00	T1+T2+T3+T4	1.00
PROGRAMACIÓN ACTUALIZADA	0.00	0.00				T1+T2+T3+T4	0.00
METAS ALCANZADAS	0.00	0.00	0.00		0.00	T1+T2+T3+T4	0.00
PORCENTAJE ALCANZADO TRIMESTRAL	0.00	0.00	0.00		0.00	PORCENTAJE ALCANZADO ANUAL	0.00

PORCENTAJE DE CUMPLIMIENTO ALCANZADO EN EL TRIMESTRE: 0 %

DATOS DEL INDICADOR							
Nombre :		PORCENTAJE DE SERVICIOS EDUCATIVOS COMPLEMENTARIOS REALIZADOS			Número de indicador :		2274
Definición :		MIDE EL PORCENTAJE DE SERVICIOS EDUCATIVOS COMPLEMENTARIOS REALIZADOS, RESPECTO AL PROGRAMADO					
Método de Cálculo :		(NÚMERO DE SERVICIOS EDUCATIVOS COMPLEMENTARIOS REALIZADOS/ NÚMERO DE SERVICIOS EDUCATIVOS COMPLEMENTARIOS PROGRAMADOS)*100					
Tipo	Dimensión	Frecuencia de Medición	Forma de cálculo del indicador	Tipo de Valor	Sentido Esperado		
GESTIÓN	EFICACIA	TRIMESTRAL	PORCENTAJE	FLUJO	ASCENDENTE		
MEDIOS DE VERIFICACIÓN / FUENTE INFORMACIÓN				SUPUESTO			
REPORTES DE ASISTENCIA POR TIPO DE SERVICIO, VALIDADOS Y RESGUARDADO POR LA VICE RECTORIA ACADEMICA, SE ACTUALIZA TRIMESTRALMENTE Y VERIFICABLE EN LA PÁGINA ELECTRÓNICA WWW.UNSIS.EDU.MX/AVANCE_MIR_2022				LA PANDEMIA PROVOCADA POR EL SARS-COV-2, COVID 19 SE ENCUENTRA CONTROLADA Y LAS CONDICIONES LABORALES Y ECONÓMICAS SON FAVORABLES.			
DATOS DE LA META							
Definición de la variable Meta:		1 - NÚMERO DE SERVICIOS EDUCATIVOS COMPLEMENTARIOS REALIZADOS					
Unidad de medida:		25 - NÚMERO					
LÍNEA BASE				VALOR PROGRAMADO ANUAL			
AÑO	2018		VALOR	20,546.00	AÑO	2022	
		VALOR			VALOR	1,218.00	
AVANCE TRIMESTRAL OBRA/ACTIVIDAD							
METAS	1er.TRIMESTRE	2o.TRIMESTRE	3er.TRIMESTRE	4o.TRIMESTRE	CUMPLIMIENTO DE METAS		
PROGRAMACIÓN INICIAL	306.00	360.00	234.00		318.00	T1+T2+T3+T4	1,218.00
PROGRAMACIÓN ACTUALIZADA	3,384.00	7,520.00				T1+T2+T3+T4	10,904.00
METAS ALCANZADAS	3,384.00	7,520.00	0.00		0.00	T1+T2+T3+T4	10,904.00
PORCENTAJE ALCANZADO TRIMESTRAL	100.00	100.00	0.00		0.00	PORCENTAJE ALCANZADO ANUAL	95.18

PORCENTAJE DE CUMPLIMIENTO ALCANZADO EN EL TRIMESTRE: 100.00 %

DATOS DEL INDICADOR							
Nombre :		PORCENTAJE DE BECAS ALIMENTARIAS OTORGADAS			Número de indicador :		2203
Definición :		MIDE EL PORCENTAJE DE BECAS ALIMENTARIAS OTORGADAS, RESPECTO A LAS SOLICITADAS					
Método de Cálculo :		(NÚMERO DE BECAS ALIMENTARIAS OTORGADAS/ NÚMERO DE BECAS ALIMENTARIAS SOLICITADAS)*100					
Tipo	Dimensión	Frecuencia de Medición	Forma de cálculo del indicador	Tipo de Valor	Sentido Esperado		
GESTIÓN	EFICACIA	TRIMESTRAL	PORCENTAJE	FLUJO	ASCENDENTE		
MEDIOS DE VERIFICACIÓN / FUENTE INFORMACIÓN				SUPUESTO			
REPORTES DE ASISTENCIA POR TIPO DE SERVICIO, VALIDADOS Y RESGUARDADO POR LA VICE RECTORIA ACADEMICA, SE ACTUALIZA TRIMESTRALMENTE Y VERIFICABLE EN LA PÁGINA ELECTRÓNICA WWW.UNSIS.EDU.MX/AVANCE_MIR_2022				LA PANDEMIA PROVOCADA POR EL SARS-COV-2, COVID 19 SE ENCUENTRA CONTROLADA Y LAS CONDICIONES LABORALES Y ECONÓMICAS SON FAVORABLES.			

JEFE ADMINISTRATIVO

L.C.E. ERICK ALEXIS OCHOA VALENCIA  
VICE-RECTOR DE ADMINISTRACIÓN

TITULAR DE LA DEPENDENCIA/ENTIDAD

DR. MODESTO SEARA VAZQUEZ  
RECTOR



**REPORTE DE AVANCE DE GESTIÓN  
UR 546 - UNIVERSIDAD DE LA SIERRA SUR  
SEGUNDO TRIMESTRE 2022**



Gobierno del Estado

DATOS DE LA META							
Definición de la variable Meta:		1 - NÚMERO DE BECAS ALIMENTARIAS OTORGADAS					
Unidad de medida:		25 - NÚMERO					
LÍNEA BASE				VALOR PROGRAMADO ANUAL			
AÑO	2018	VALOR	8,880.00	AÑO	2022	VALOR	10,620.00
AVANCE TRIMESTRAL OBRA/ACTIVIDAD							
METAS	1er.TRIMESTRE	2o.TRIMESTRE	3er.TRIMESTRE	4o.TRIMESTRE	CUMPLIMIENTO DE METAS		
PROGRAMACIÓN INICIAL	2,580.00	3,600.00	1,800.00	2,640.00	T1+T2+T3+T4	10,620.00	
PROGRAMACIÓN ACTUALIZADA	2,820.00	3,480.00			T1+T2+T3+T4	6,300.00	
METAS ALCANZADAS	2,820.00	3,480.00	0.00	0.00	T1+T2+T3+T4	6,300.00	
PORCENTAJE ALCANZADO TRIMESTRAL	100.00	100.00	0.00	0.00	PORCENTAJE ALCANZADO ANUAL	58.66	

PORCENTAJE DE CUMPLIMIENTO ALCANZADO EN EL TRIMESTRE: 100.00 %

JEFE ADMINISTRATIVO  
L.C.E. ERICK ALEXIS OCHOA VALENCIA  
VICE-RECTOR DE ADMINISTRACIÓN

TITULAR DE LA DEPENDENCIA/ENTIDAD  
DR. MODESTO SEARA VAZQUEZ  
RECTOR

# REPORTE DE AVANCE DE GESTIÓN

## UR 546 - UNIVERSIDAD DE LA SIERRA SUR

### SEGUNDO TRIMESTRE 2022



Gobierno del Estado

<b>ALINEACIÓN PED:</b>		<b>MATRÍZ DE INDICADORES PARA RESULTADOS:</b>			
<b>EJE:</b>	01-OAXACA INCLUYENTE CON EL DESARROLLO SOCIAL	<b>FIN:</b>	CONTRIBUIR A LA PRESTACIÓN DE SERVICIOS DE INVESTIGACIÓN, TRANSFERENCIA DE CONOCIMIENTOS, PROMOCIÓN DEL DESARROLLO Y EDUCACIÓN CONTINUA.		
<b>TEMA:</b>	01-EDUCACIÓN	<b>PROPÓSITO:</b>	INSTITUCIONES DE EDUCACIÓN SUPERIOR EN EL ESTADO DE OAXACA VINCULADOS EN EL SECTOR PRODUCTIVO Y SOCIAL		
<b>OBJETIVO:</b>	11-PROMOVER LA VINCULACIÓN DEL SECTOR EDUCATIVO DE TIPO SUPERIOR CON EL SECTOR PRODUCTIVO Y SOCIAL, A FIN DE PRESTAR SERVICIOS DE INVESTIGACIÓN, TRANSFERENCIA DE CONOCIMIENTOS, PROMOCIÓN DEL DESARROLLO Y EDUCACIÓN CONTINUA.	<b>COMPONENTE:</b>	334-SERVICIO SOCIAL Y CONSULTORÍA AL SECTOR PRODUCTIVO, SOCIAL Y GUBERNAMENTAL OTORGADA		
<b>ESTRATEGIA:</b>	01-PROMOVER LOS MECANISMOS PARA INCENTIVAR LA VINCULACIÓN ENTRE LAS IES Y LOS SECTORES PRODUCTIVO Y SOCIAL EN EL ESTADO DE OAXACA.	<b>ACTIVIDAD:</b>	1921-OTORGAR SERVICIO DE CONSULTORÍA A TERCEROS		
<b>LÍNEAS DE ACCIÓN:</b>	02-INCENTIVAR QUE LAS IES ENVÍEN BRIGADAS DE SERVICIO SOCIAL COMUNITARIO A LOCALIDADES CON MAYOR REZAGO SOCIAL.				
<b>UE:</b>	001-UNIVERSIDAD DE LA SIERRA SUR				

ESTRUCTURA PROGRAMÁTICA								
PROGRAMA		SUBPROGRAMA		PROYECTO			OBRA/ACTIVIDAD	
156-VINCULACIÓN DE LAS INSTITUCIONES DE NIVEL SUPERIOR CON EL SECTOR PRODUCTIVO Y SOCIAL.		01-OTORGAMIENTO DE SERVICIO SOCIAL Y CONSULTORÍA AL SECTOR PRODUCTIVO, SOCIAL Y GUBERNAMENTAL		000--			001-OTORGAR SERVICIOS DE CONSULTORÍA A TERCEROS EN LA SIERRA SUR	
Población o Área de Enfoque Potencial	Atributo de la Población o Área de Enfoque:	Institución de Educación Superior		Hombres:	0	Mujeres:	0	TOTAL: 40

PRESUPUESTO ANUAL							
Aprobado	Ampliación	Reducción	Modificado	EJERCIDO T1	EJERCIDO T2	EJERCIDO T3	EJERCIDO T4
4,461,535.00	471,039.07	1,135,725.24	3,796,848.83	1,350,509.12	1,201,022.97	0.00	0.00
TOTAL EJERCIDO AL TRIMESTRE VIGENTE							2,551,532.09

PRESUPUESTO TRIMESTRAL DE LA ACTIVIDAD				
Aprobado	Modificado	Comprometido	Devengado	Ejercido
1,965,392.00	1,214,589.04	1,201,022.97	1,201,022.97	1,201,022.97
				% de Ejercido Vs. Modificado
				98.88

DATOS DEL INDICADOR					
Nombre :	PORCENTAJE DE SERVICIOS DE CONSULTORÍA OTORGADOS			Número de indicador :	222
Definición :	MIDE EL PORCENTAJE DE CONSULTORÍAS OTORGADAS RESPECTO DEL NÚMERO DE CONSULTORÍAS PROGRAMADAS				
Método de Cálculo :	(NÚMERO DE SERVICIOS DE CONSULTORÍA OTORGADOS / NÚMERO DE SERVICIOS DE CONSULTORÍA PROGRAMADOS)*100				
Tipo	Dimensión	Frecuencia de Medición	Forma de cálculo del indicador	Tipo de Valor	Sentido Esperado
GESTIÓN	EFICACIA	TRIMESTRAL	PORCENTAJE	FLUJO	ASCENDENTE

MEDIOS DE VERIFICACIÓN / FUENTE INFORMACIÓN		SUPUESTO	
INFORME DE PROMOCIÓN DEL DESARROLLO, AVALADO POR LA VICE RECTORÍA ACADÉMICA. VERIFICABLE EN LA PÁGINA ELECTRÓNICA WWW.UNSIS.EDU.MX/AVANCE_MIR_2022		LA PANDEMIA PROVOCADA POR EL SARS-COV-2, COVID 19 SE ENCUENTRA CONTROLADA Y LAS CONDICIONES LABORALES Y ECONÓMICAS SON FAVORABLES.	

DATOS DE LA META			
Definición de la variable Meta:	1 - NÚMERO DE SERVICIOS DE CONSULTORÍA OTORGADOS		
Unidad de medida:	25 - NÚMERO		

LÍNEA BASE				VALOR PROGRAMADO ANUAL			
AÑO	2018	VALOR	14,617.00	AÑO	2022	VALOR	2,705.00

AVANCE TRIMESTRAL OBRA/ACTIVIDAD							
METAS	1er.TRIMESTRE	2o.TRIMESTRE	3er.TRIMESTRE	4o.TRIMESTRE	CUMPLIMIENTO DE METAS		
PROGRAMACIÓN INICIAL	491.00	729.00	722.00	763.00	T1+T2+T3+T4		2,705.00
PROGRAMACIÓN ACTUALIZADA	2,533.00	2,407.00			T1+T2+T3+T4		4,940.00
METAS ALCANZADAS	2,839.00	2,633.00	0.00	0.00	T1+T2+T3+T4		5,472.00
PORCENTAJE ALCANZADO TRIMESTRAL	112.08	109.39	0.00	0.00	PORCENTAJE ALCANZADO ANUAL		85.17

PORCENTAJE DE CUMPLIMIENTO ALCANZADO EN EL TRIMESTRE: 109.39 %

JEFE ADMINISTRATIVO  
L.C.E. ERICK ALEXIS OCHOA VALENCIA  
VICE-RECTOR DE ADMINISTRACIÓN

TITULAR DE LA DEPENDENCIA/ENTIDAD  
DR. MODESTO SEARA VAZQUEZ  
RECTOR

# REPORTE DE AVANCE DE GESTIÓN

## UR 546 - UNIVERSIDAD DE LA SIERRA SUR

### SEGUNDO TRIMESTRE 2022



**ALINEACIÓN PED:**

**ESTRATEGIA:** 01-PROMOVER LOS MECANISMOS PARA INCENTIVAR LA VINCULACIÓN ENTRE LAS IES Y LOS SECTORES PRODUCTIVO Y SOCIAL EN EL ESTADO DE OAXACA.

**LÍNEAS DE ACCIÓN:** 02-INCENTIVAR QUE LAS IES ENVÍEN BRIGADAS DE SERVICIO SOCIAL COMUNITARIO A LOCALIDADES CON MAYOR REZAGO SOCIAL.

**UE:** 001-UNIVERSIDAD DE LA SIERRA SUR

**MATRIZ DE INDICADORES PARA RESULTADOS:**

**COMPONENTE:** 647-CULTURA, CIVISMO Y DEPORTE PROMOVIDO Y DIFUNDIDO

**ACTIVIDAD:** 247-REALIZAR EVENTO CULTURAL

ESTRUCTURA PROGRAMATICA							
PROGRAMA		SUBPROGRAMA		PROYECTO		OBRA/ACTIVIDAD	
156-VINCULACIÓN DE LAS INSTITUCIONES DE NIVEL SUPERIOR CON EL SECTOR PRODUCTIVO Y SOCIAL.		02-PROMOCIÓN Y DIFUSION DE CULTURA, CIVISMO Y DEPORTE		000--		001-REALIZAR EVENTOS CULTURALES EN LA SIERRA SUR	
POBLACIÓN O ÁREA DE ENFOQUE POTENCIAL	ATRIBUTO DE LA POBLACIÓN O ÁREA DE ENFOQUE:	INSTITUCIÓN DE EDUCACIÓN SUPERIOR		HOMBRES:	0	MUJERES:	0
				TOTAL:	40		

PRESUPUESTO ANUAL							
Aprobado	Ampliación	Reducción	Modificado	EJERCIDO T1	EJERCIDO T2	EJERCIDO T3	EJERCIDO T4
				112,033.35	113,589.75	0.00	0.00
343,488.28	44,422.33	30,678.00	357,232.61	TOTAL EJERCIDO AL TRIMESTRE VIGENTE			225,623.10

PRESUPUESTO TRIMESTRAL DE LA ACTIVIDAD							
Aprobado	Modificado	Comprometido	Devengado	Ejercido	% de Ejercido Vs. Modificado		
125,514.00	113,624.61	113,589.75	113,589.75	113,589.75	99.97		

**DATOS DEL INDICADOR**

**Nombre :** PORCENTAJE DE EVENTOS CULTURALES REALIZADOS **Número de indicador :** 247

**Definición :** MIDE EL PORCENTAJE DE EVENTOS CULTURALES REALIZADOS RESPECTO AL EL NÚMERO DE EVENTOS PROGRAMADOS

**Método de Cálculo :** (NÚMERO DE EVENTOS CULTURALES REALIZADOS / NÚMERO DE EVENTOS CULTURALES PROGRAMADOS)\*100

Tipo	Dimensión	Frecuencia de Medición	Forma de cálculo del indicador	Tipo de Valor	Sentido Esperado
GESTIÓN	EFICACIA	TRIMESTRAL	PORCENTAJE	FLUJO	ASCENDENTE

**MEDIOS DE VERIFICACIÓN / FUENTE INFORMACIÓN**

INFORME DE LA COORDINACIÓN DE DIFUSIÓN DE LA CULTURA, VALIDADO POR LA RECTORÍA. WWW.UNSIS.EDU.MX/AVANCE\_MIR\_2022

**SUPUESTO**

LA PANDEMIA PROVOCADA POR EL SARS-COV-2, COVID 19 SE ENCUENTRA CONTROLADA Y LAS CONDICIONES LABORALES Y ECONÓMICAS SON FAVORABLES.

**DATOS DE LA META**

**Definición de la variable Meta:** 1 - NÚMERO DE EVENTOS CULTURALES REALIZADOS

**Unidad de medida:** 25 - NÚMERO

LÍNEA BASE				VALOR PROGRAMADO ANUAL			
AÑO	2018	VALOR	18.00	AÑO	2022	VALOR	13.00

AVANCE TRIMESTRAL OBRA/ACTIVIDAD							
METAS	1er.TRIMESTRE	2o.TRIMESTRE	3er.TRIMESTRE	4o.TRIMESTRE	CUMPLIMIENTO DE METAS		
PROGRAMACIÓN INICIAL	0.00	0.00	13.00	0.00	T1+T2+T3+T4	13.00	
PROGRAMACIÓN ACTUALIZADA	0.00	0.00			T1+T2+T3+T4	0.00	
METAS ALCANZADAS	0.00	0.00	0.00	0.00	T1+T2+T3+T4	0.00	
PORCENTAJE ALCANZADO TRIMESTRAL	0.00	0.00	0.00	0.00	PORCENTAJE ALCANZADO ANUAL	0.00	

PORCENTAJE DE CUMPLIMIENTO ALCANZADO EN EL TRIMESTRE: 0 %

JEFE ADMINISTRATIVO  
L.C.E. ERICK ALEXIS OCHOA VALENCIA  
VICE-RECTOR DE ADMINISTRACIÓN

TITULAR DE LA DEPENDENCIA/ENTIDAD  
DR. MODESTO SEARA VAZQUEZ  
RECTOR



## PROGRAMAS Y PROYECTOS DE INVERSION

Durante enero – junio 2022, se dio continuación a proyectos de inversión aprobados en 2021, derivado de recursos refrendados en este año y se agregan proyectos autorizados en el año 2022, proyectos que se muestran en las siguientes tablas:

CLAVE DEL PROYECTO	5460011761500121
NOMBRE DEL PROYECTO	CONSTRUCCIÓN DEL CENTRO DE DESARROLLO GUBERNAMENTAL Y EMPRESARIAL (PRIMERA ETAPA).
NUMERO DE PROYECTO	FAM-IES/0350/210899/2021
OFICIO AUT.	SF/SPIP/DPIP/FAM-IES/0350/2021
TIPO DE RECURSO	RECURSOS FEDERALES
PROGRAMA FONDO CONVENIO	FAM IES CAPITAL
INSTITUCION EJECUTORA	UNIVERSIDAD DE LA SIERRA SUR
TIPO DE PROYECTO	CONSTRUCCIÓN
AUTORIZADO/REFRENDO	4,072,843.93
EJERCIDO	4,072,843.93

CLAVE DEL PROYECTO	5460011769600121
NOMBRE DEL PROYECTO	CONSTRUCCIÓN DE UNA CANCHA DE BASQUETBOL TECHADA (PRIMERA ETAPA)
NUMERO DE PROYECTO	FAM-IES/0404/211067/2021
OFICIO AUT.	SF/SPIP/DPIP/FAM-IES/0404/2021
TIPO DE RECURSO	RECURSOS FEDERALES
PROGRAMA FONDO CONVENIO	FAM IES CAPITAL
INSTITUCION EJECUTORA	UNIVERSIDAD DE LA SIERRA SUR
TIPO DE PROYECTO	CONSTRUCCIÓN
AUTORIZADO/REFRENDO	1,544,948.53
EJERCIDO	1,544,948.53



GOBIERNO DEL ESTADO  
DE OAXACA



**UNSI**  
Universidad de la  
Sierra Sur

CLAVE DEL PROYECTO	5460011768000121
NOMBRE DEL PROYECTO	CONSTRUCCIÓN DE CAFETERÍA, (PRIMERA ETAPA)
NUMERO DE PROYECTO	FAM-IES/0405/211068/2021
OFICIO AUT.	SF/SPIP/DPIP/FAM-IES/0405/2021
TIPO DE RECURSO	RECURSOS FEDERALES
PROGRAMA FONDO CONVENIO	FAM IES CAPITAL
INSTITUCION EJECUTORA	UNIVERSIDAD DE LA SIERRA SUR
TIPO DE PROYECTO	CONSTRUCCIÓN
AUTORIZADO/REFRENDO	5,418,630.40
EJERCIDO	5,418,630.40

CLAVE DEL PROYECTO	5460011769700121
NOMBRE DEL PROYECTO	EQUIPAMIENTO PARA EL ÁREA DE LA SALUD DE LA UNIVERSIDAD DE LA SIERRA SUR
NUMERO DE PROYECTO	FAM-IES-REM/0409/211072/2021
OFICIO AUT.	SF/SPIP/DPIP/FAM-IES-REM/0409/2021
TIPO DE RECURSO	RECURSOS FEDERALES
PROGRAMA FONDO CONVENIO	FAM IES CAPITAL REMANENTES
INSTITUCION EJECUTORA	UNIVERSIDAD DE LA SIERRA SUR
TIPO DE PROYECTO	EQUIPAMIENTO
AUTORIZADO/REFRENDO	2,414,248.51
EJERCIDO	2,414,248.51



Gobierno del Estado  
de Oaxaca



UNSI  
Universidad de la  
Sierra Sur

CLAVE DEL PROYECTO	5460011768100121
NOMBRE DEL PROYECTO	EQUIPAMIENTO DEL CENTRO DE PATOLOGÍA CLÍNICA
NUMERO DE PROYECTO	FAM-IES/0410/211073/2021
OFICIO AUT.	SF/SPIP/DPIP/FAM-IES/0410/2021
TIPO DE RECURSO	RECURSOS FEDERALES
PROGRAMA FONDO CONVENIO	FAM IES CAPITAL REMANENTES
INSTITUCION EJECUTORA	UNIVERSIDAD DE LA SIERRA SUR
TIPO DE PROYECTO	EQUIPAMIENTO
AUTORIZADO/REFRENDO	1,593,111.27
EJERCIDO	1,593,111.27

CLAVE DEL PROYECTO	5460011775100121
NOMBRE DEL PROYECTO	EQUIPAMIENTO DE LA CAFETERÍA
NUMERO DE PROYECTO	FAM-IES/0450/211123/2021
OFICIO AUT.	SF/SPIP/DPIP/FAM-IES/0450/2021
TIPO DE RECURSO	RECURSOS FEDERALES
PROGRAMA FONDO CONVENIO	FAM IES CAPITAL REMANENTES
INSTITUCION EJECUTORA	UNIVERSIDAD DE LA SIERRA SUR
TIPO DE PROYECTO	EQUIPAMIENTO
AUTORIZADO/REFRENDO	1,301,681.34
EJERCIDO	1,301,681.34



GOBIERNO DEL ESTADO  
DE OAXACA



**UN SIS**  
Universidad de la  
Sierra Sur

CLAVE DEL PROYECTO	5460011863400121
NOMBRE DEL PROYECTO	EQUIPAMIENTO DEL CENTRO DE PATOLOGÍA CLÍNICA (TERMINACIÓN)
NUMERO DE PROYECTO	FAM-IES/1220/212393/2021
OFICIO AUT.	SF/SPIP/DPIP/FAM-IES/1220/2021
TIPO DE RECURSO	RECURSOS FEDERALES
PROGRAMA FONDO CONVENIO	FAM IES CAPITAL
INSTITUCION EJECUTORA	UNIVERSIDAD DE LA SIERRA SUR
TIPO DE PROYECTO	EQUIPAMIENTO
AUTORIZADO/REFRENDO	82,296.34
EJERCIDO	82,296.34

CLAVE DEL PROYECTO	5460011863500121
NOMBRE DEL PROYECTO	EQUIPAMIENTO DE LA CAFETERÍA (TERMINACIÓN)
NUMERO DE PROYECTO	FAM-IES/1181/212394/2021
OFICIO AUT.	SF/SPIP/DPIP/FAM-IES/1181/2021
TIPO DE RECURSO	RECURSOS FEDERALES
PROGRAMA FONDO CONVENIO	FAM IES CAPITAL
INSTITUCION EJECUTORA	UNIVERSIDAD DE LA SIERRA SUR
TIPO DE PROYECTO	EQUIPAMIENTO
AUTORIZADO/REFRENDO	21,640.07
EJERCIDO	21,640.07



GOBIERNO DEL ESTADO  
DE OAXACA



**UN SIS**  
Universidad de la  
Sierra Sur

CLAVE DEL PROYECTO	5460011985000122
NOMBRE DEL PROYECTO	CONSTRUCCIÓN DE SIETE AULAS Y DOS MÓDULOS DE BAÑOS
NUMERO DE PROYECTO	FAM-IES/0586/221753/2022
OFICIO AUT.	SF/SPIP/DPIP/FAM-IES/0586/2022
TIPO DE RECURSO	RECURSOS FEDERALES
PROGRAMA FONDO CONVENIO	FAM IES CAPITAL
INSTITUCION EJECUTORA	UNIVERSIDAD DE LA SIERRA SUR
TIPO DE PROYECTO	CONSTRUCCIÓN
AUTORIZADO	8,870,006.00
EJERCIDO	0.00

CLAVE DEL PROYECTO	5460011988200122
NOMBRE DEL PROYECTO	EQUIPAMIENTO PARA LABORATORIOS DE LA DES DE SALUD
NUMERO DE PROYECTO	FAM-IES/0610/221776/2022
OFICIO AUT.	SF/SPIP/DPIP/FAM-IES/0610/2022
TIPO DE RECURSO	RECURSOS FEDERALES
PROGRAMA FONDO CONVENIO	FAM IES CAPITAL
INSTITUCION EJECUTORA	UNIVERSIDAD DE LA SIERRA SUR
TIPO DE PROYECTO	EQUIPAMIENTO
AUTORIZADO	3,007,750.00
EJERCIDO	0.00





GOBIERNO DEL ESTADO  
DE OAXACA



UNSI  
Universidad de la  
Sierra Sur

RELACION DE BIENES INMUEBLES QUE COMPONEN EL PATRIMONIO  
DEL 01 DE ENERO AL 30 DE JUNIO DE 2022  
(Pesos)

CUENTA	DESCRIPCIÓN DEL BIEN	Saldo Final
12310	TERRENOS	39,125,665
12330	EDIFICIOS NO RESIDENCIALES	216,210,689
12351	EDIFICACIÓN HABITACIONAL EN PROCESO	0
12352	EDIFICACIÓN NO HABITACIONAL EN PROCESO	0
12353	CONSTRUCCIÓN DE OBRAS PARA EL ABASTECIMIENTO DE AGUA, PETRÓLEO, GAS, ELECTRICIDAD Y TELECOMUNICACION	0
12354	DIVISIÓN DE TERRENOS Y CONSTRUCCIÓN DE OBRAS DE URBANIZACIÓN EN PROCESO	0
12355	CONSTRUCCIÓN DE VÍAS DE COMUNICACIÓN EN PROCESO	0
12356	OTRAS CONSTRUCCIONES DE INGENIERÍA CIVIL U OBRA PESADA EN PROCESO	0
12357	INSTALACIONES Y EQUIPAMIENTO EN CONSTRUCCIONES EN PROCESO	1,690,421
12359	TRABAJOS DE ACABADOS EN EDIFICACIONES Y OTROS TRABAJOS ESPECIALIZADOS EN PROCESO	0
12361	EDIFICACIÓN HABITACIONAL EN PROCESO	0
12362	EDIFICACIÓN NO HABITACIONAL EN PROCESO	0
12363	CONSTRUCCIÓN DE OBRAS PARA EL ABASTECIMIENTO DE AGUA, PETRÓLEO, GAS, ELECTRICIDAD Y TELECOMUNICACION	0
12364	DIVISIÓN DE TERRENOS Y CONSTRUCCIÓN DE OBRAS DE URBANIZACIÓN	0
12365	CONSTRUCCIÓN DE VÍAS DE COMUNICACIÓN EN PROCESO	0
12366	OTRAS CONSTRUCCIONES DE INGENIERÍA CIVIL U OBRA PESADA EN PROCESO	0
12367	INSTALACIONES Y EQUIPAMIENTO EN CONSTRUCCIONES EN PROCESO	0
12369	TRABAJOS DE ACABADOS EN EDIFICACIONES Y OTROS TRABAJOS ESPECIALIZADOS EN PROCESO	0
12390	OTROS BIENES INMUEBLES	0
	<b>SUMA TOTAL:</b>	<b>257,026,775</b>

"Segundo Informe Trimestral Enero – Junio del Ejercicio 2022".



GOBIERNO DEL ESTADO  
DE OAXACA



JUNTOS CONSTRUIMOS EL CAMBIO



UNSI  
Universidad de la  
Sierra Sur

RELACION DE BIENES MUEBLES QUE COMPONEN EL PATRIMONIO  
DEL 01 DE ENERO AL 30 DE JUNIO DE 2022  
(Pesos)

CUENTA	DESCRIPCIÓN DEL BIEN	Saldo Final
12411	MUEBLES DE OFICINA Y ESTANTERÍA	1,987,637
12412	MUEBLES, EXCEPTO DE OFICINA Y ESTANTERÍA	133,130
12413	EQUIPO DE CÓMPUTO Y DE TECNOLOGÍAS DE LA INFORMACIÓN	19,924,892
12419	OTROS MOBILIARIOS Y EQUIPOS DE ADMINISTRACIÓN	27,758
12421	EQUIPOS Y APARATOS AUDIOVISUALES	5,657,828
12422	APARATOS DEPORTIVOS	373,290
12423	CÁMARAS FOTOGRÁFICAS Y DE VIDEO	1,234,608
12429	OTRO MOBILIARIO Y EQUIPO EDUCACIONAL Y RECREATIVO	13,020,462
12431	EQUIPO MÉDICO Y DE LABORATORIO	35,487,115
12432	INSTRUMENTAL MÉDICO Y DE LABORATORIO	614,647
12441	AUTOMÓVILES Y CAMIONES	2,394,743
12443	EQUIPO AEROESPACIAL	0
12445	EMBARCACIONES	0
12449	OTROS EQUIPOS DE TRANSPORTE	0
12450	EQUIPO DE DEFENSA Y SEGURIDAD	409,075
12461	MAQUINARIA Y EQUIPO AGROPECUARIO	255,431
12462	MAQUINARIA Y EQUIPO INDUSTRIAL	86,669
12463	MAQUINARIA Y EQUIPO DE CONSTRUCCIÓN	154,910
12464	SISTEMAS DE AIRE ACONDICIONADO, CALEFACCIÓN Y DE REFRIGERACIÓN INDUSTRIAL Y COMERCIAL	2,804,825
12465	EQUIPO DE COMUNICACIÓN Y TELECOMUNICACIÓN	438,910
12466	EQUIPOS DE GENERACIÓN ELÉCTRICA, APARATOS Y ACCESORIOS ELÉCTRICOS	77,343
12467	HERRAMIENTAS Y MÁQUINAS-HERRAMIENTA	260,670
12469	OTROS EQUIPOS	742,326
12471	BIENES ARTÍSTICOS, CULTURALES Y CIENTÍFICOS	0
12483	AVES	0
12484	OVINOS Y CAPRINOS	0
12486	EQUINOS	0
12487	ESPECIES MENORES Y DE ZOOLOGICO	0
12488	ÁRBOLES Y PLANTAS	0
12489	OTROS ACTIVOS BIOLÓGICOS	0
	<b>SUMA TOTAL:</b>	<b>86,086,267</b>

"Segundo Informe Trimestral Enero – Junio del Ejercicio 2022".



Gobierno del Estado  
de Oaxaca



UNSI  
Universidad de la  
Sierra Sur

### RELACION DE CUENTAS BANCARIAS PRODUCTIVAS ESPECIFICAS DEL 01 DE ENERO AL 30 DE JUNIO DE 2022

FONDO, PROGRAMA O CONVENIO	DATOS DE LA CUENTA BANCARIA		
	INSTITUCION BANCARIA	NUMERO DE CUENTA	FECHA DE APERTURA
Subsidio Federal Ordinario 2022	BANAMEX	7015/3649063	13/01/2022
Fondo de Aportaciones Múltiples 2022	BANAMEX	7015/4312933	23/05/2022



Gobierno del Estado  
de Oaxaca



UNSI  
Universidad de la  
Sierra Sur

## RELACION DE ESQUEMAS BURSATILES Y COBERTURAS FINANCIERAS

**NO APLICA**



Montos pagados por ayudas y subsidios  
Periodo del 01 de enero al 30 de junio de 2022

Concepto	Ayuda	Subsidio	Sector (económico o social)	Beneficiario	CURP	RFC	Monto Pagado
Becas para estudiantes	X	--- --- -	Social	Nolasco Pérez Sebastián Nahúm	NOPS021230HOCL RBA7	-----	2,886.83
Becas para estudiantes	X	--- --- -	Social	Cruz Gerónimo Mireya	CUGM990930MOC RRR00	-----	2,886.83
Becas para estudiantes	X	--- --- -	Social	Arango Sumano Guadalupe	AASG970927MOCR MD07	-----	826.33
Becas para estudiantes	X	--- --- -	Social	Santiago García Martín Lucio	SAGM980206HOC NRR02	-----	2,886.83
Becas para estudiantes	X	--- --- -	Social	Reyes Pérez Gisela Judith Gisela	REPG000526MOCY RSA6	-----	2,886.83
Becas para estudiantes	X	--- --- -	Social	Jerónimo Márquez Ana Cecilia	JEMA990928MMS RRN09	-----	2,886.83
Becas para estudiantes	X	--- --- -	Social	Jiménez Ramírez Nansy	JIRN990418MOCM MN00	-----	826.33
Becas para estudiantes	X	--- --- -	Social	Hernández Méndez Alma Rosa	HEMA000822MOC RNLA0	-----	826.33
Becas para estudiantes	X	--- --- -	Social	Salinas García Nayeli Concepción	SAGN991208MOCL RY03	-----	826.33
Becas para estudiantes	X	--- --- -	Social	Martínez García Ángeles	MAGA031024MOC RRNA7	-----	2,886.83



Becas para estudiantes	X	---	Social	Diego Reyes Judith	DIRJ031210MOCCGY DA2	-----	826.33
Becas para estudiantes	X	---	Social	Marcos Cristóbal Alma Rosalba	MACA020109MOC RRLA6	-----	826.33
Becas para estudiantes	X	---	Social	Miranda Maza Jesús	MIMJ990316HGRR ZS04	-----	826.33
Becas para estudiantes	X	---	Social	Barrios Cruz Luis Enrique	BACLO00406HOCR RSA5	-----	2,886.83
Becas para estudiantes	X	---	Social	Anzures Yáñez Leslie Rubí	AUYL990801MDFN XS03	-----	826.33
Becas para estudiantes	X	---	Social	Fuentes Alvarado Oscar	FUA0000513HOCN LSA7	-----	826.33
Becas para estudiantes	X	---	Social	Hernández Cruz Raymundo León	HECR981005HOCR RY07	-----	826.33
Becas para estudiantes	x	---	Social	Silva López Gamaliel	SILG010626HOCLP MA5	-----	826.33
Becas para estudiantes	x	---	Social	López Díaz Nancy	LODN010705MOCP ZNA3	-----	2,886.83
Becas para estudiantes	x	---	Social	Contreras Carbajal Inti Josué	COCI980218HOCNR N04	-----	826.33
Becas para estudiantes	x	---	Social	Ramírez Mendoza Génesis Eligia	RAMG001021MOC MNNA9	-----	2,886.83
Becas para estudiantes	x	---	Social	Hernández Canseco Ismael	HECIO01216HOCRN SA4	-----	826.33



Becas para estudiantes	x	---	Social	Ramírez Chávez Florisa	RACF980720MOC MHL08	-----	2,886.83
Becas para estudiantes	x	---	Social	Jiménez Ramos Adelina De Jesús	JIRA981025MOCM MD07	-----	2,886.83
Becas para estudiantes	x	---	Social	Cruz Mendoza Areli Maday	CUMA030325MOC RNRA9	-----	826.33
Becas para estudiantes	x	---	Social	Coronado Santos Miguel Ángel Steven	COSM980419HOCR NG07	-----	826.33
Becas para estudiantes	x	---	Social	Ríos Altamirano Diana Cilali	RIAD000219MOC S LNA1	-----	826.33
Becas para estudiantes	x	---	Social	Santiago García Elver	SAGE980806HOCN RL07	-----	826.33
Becas para estudiantes	x	---	Social	Tapia Guzmán Silvia Lizeth	TAGS980712MOC P ZL04	-----	826.33
Becas para estudiantes	x	---	Social	García Solís Heidi Alelí	GASH990711MOC R LD08	-----	826.33
Becas para estudiantes	x	---	Social	Hernández Velasco Héctor	HEVH970617HOC R LC18	-----	2,060.50
Becas para estudiantes	x	---	Social	Aguillon Chávez Jesús	AUCJ980619HOC G HS01	-----	2,060.50
Becas para estudiantes	x	---	Social	Vásquez Ortega José Alberto	VAOA010401HOC S RLA5	-----	2,060.50
Becas para estudiantes	x	---	Social	Pinacho García Alfredo	PIGA960518HOC NR LO6	-----	2,060.50



Becas para estudiantes	x	---	Social	Ríos Hernández Ismael	RIHI961123HOCSRS07	-----	2,060.50
Becas para estudiantes	x	---	Social	Sánchez Hernández Jonathan	SAHJ980402HOCNRN00	-----	2,060.50
Becas para estudiantes	x	---	Social	Olivera González Agali de los Ángeles	OIGA000802MOCLNGA4	-----	2,060.50
Becas para estudiantes	x	---	Social	García Morales Mario	PECA990215MOCR RD08	-----	2,060.50
Becas para estudiantes	x	---	Social	Hernández Hernández Lorenza	HEHL940928MOCRRR01	-----	2,060.50
Becas para estudiantes	x	---	Social	Zarate Valencia Christopher Alexis	ZAVCO20813HOCRLRA8	-----	2,060.50
Becas para estudiantes	x	---	Social	Ramírez Ruiz Alexi Daniel	RARA000430HOCMZLA4	-----	2,060.50
Becas para estudiantes	x	---	Social	Hernández Cruz Eduardo Gustavo	HECE001230HOCRRDA6	-----	2,060.50
Becas para estudiantes	x	---	Social	Rivera Hernández Inocencia Abril	RIHI020430MOCVRNA4	-----	2,060.50
Becas para estudiantes	x	---	Social	Cruz Sánchez Laura Isabel	CUSL000226MOCR NRA3	-----	2,060.50
Becas para estudiantes	x	---	Social	Ramírez Micho Agustín de Jesús	RAMA010625HOCMCGA1	-----	2,060.50
Becas para estudiantes	x	---	Social	Castellanos Cruz Argelia Margarita	CXCA950130MOCSRR08	-----	2,060.50





Becas para estudiantes	x	---	Social	Chacón Cruz Gladys	CACG030116MOCH RLA5	-----	2,060.50
Becas para estudiantes	x	---	Social	Cortes Gaspar Noé	COGN021009HOCR SXA8	-----	2,060.50
Becas para estudiantes	x	---	Social	Garay Santos Maritza Dayanira	GASM011005MOCR NRA9	-----	2,060.50
Becas y otras ayudas para programas de capacitación	----	X	Económico	Hernández Jiménez Surisadai Madai	-----	HEJS970506	7,000.00
Becas y otras ayudas para programas de capacitación	----	X	Económico	Martínez Hernández América Ileana	-----	MAHA98071 2	7,000.00
Becas y otras ayudas para programas de capacitación	----	X	Económico	García García Martín	-----	GAGM97040 9	22,500.00
							123,105.00

UNIVERSIDAD DE LA SIERRA SUR

Estado de Situación Financiera Detallado - LDF  
Al 31 de diciembre de 2021 y al 30 de junio de 2022  
(PESOS)

Concepto	30 de junio de 2022	31 de diciembre de 2021	Concepto	30 de junio de 2022	31 de diciembre de 2021
<b>ACTIVO</b>			<b>PASIVO</b>		
<b>Activo Circulante</b>			<b>Pasivo Circulante</b>		
<b>Efectivo y Equivalentes</b>	<b>8,172,477</b>	<b>21,760,015</b>	<b>Cuentas por Pagar a Corto Plazo</b>	<b>3,737,329</b>	<b>7,386,936</b>
Efectivo	0	0	Servicios Personales por Pagar a Corto Plazo	0	0
Bancos/Tesorería	4,851,416	5,949,856	Proveedores por Pagar a Corto Plazo	0	696
Bancos/Dependencias y Otros	0	0	Contratistas por Obras Públicas por Pagar a Corto Plazo	0	0
Inversiones Temporales (Hasta 3 meses)	3,321,061	15,810,159	Participaciones y Aportaciones por Pagar a Corto Plazo	0	0
Fondos con Afectación Específica	0	0	Transferencias Otorgadas por Pagar a Corto Plazo	0	0
Depósitos de Fondos de Terceros en Garantía y/o Administración	0	0	Intereses, Comisiones y Otros Gastos de la Deuda Pública por Pagar a Corto Plazo	0	0
Otros Efectivos y Equivalentes	0	0	Retenciones y Contribuciones por Pagar a Corto Plazo	1,627,831	2,693,979
<b>Derechos a Recibir Efectivo o Equivalentes</b>	<b>2,957,943</b>	<b>711,618</b>	Devoluciones de la Ley de Ingresos por Pagar a Corto Plazo	0	0
Inversiones Financieras de Corto Plazo	0	0	Otras Cuentas por Pagar a Corto Plazo	2,109,498	4,692,261
Cuentas por Cobrar a Corto Plazo	0	0	<b>Documentos por Pagar a Corto Plazo</b>	<b>0</b>	<b>0</b>
Deudores Diversos por Cobrar a Corto Plazo	2,957,943	711,618	Documentos Comerciales por Pagar a Corto Plazo	0	0
Ingresos por Recuperar a Corto Plazo	0	0	Documentos con Contratistas por Obras Públicas por Pagar a Corto Plazo	0	0
Deudores por Anticipos de la Tesorería a Corto Plazo	0	0	Otros Documentos por Pagar a Corto Plazo	0	0
Préstamos Otorgados a Corto Plazo	0	0	<b>Porción a Corto Plazo de la Deuda Pública a Largo Plazo</b>	<b>0</b>	<b>0</b>
Otros Derechos a Recibir Efectivo o Equivalentes a Corto Plazo	0	0	Porción a Corto Plazo de la Deuda Pública	0	0
<b>Derechos a Recibir Bienes o Servicios</b>	<b>0</b>	<b>2,393,583</b>	Porción a Corto Plazo de Arrendamiento Financiero	0	0
Anticipo a Proveedores por Adquisición de Bienes y Prestación de Servicios a Corto Plazo	0	0	Títulos y Valores a Corto Plazo	0	0
Anticipo a Proveedores por Adquisición de Bienes Inmuebles y Muebles a Corto Plazo	0	0	<b>Pasivos Diferidos a Corto Plazo</b>	<b>0</b>	<b>0</b>
Anticipo a Proveedores por Adquisición de Bienes Intangibles a Corto Plazo	0	0	Ingresos Cobrados por Adelantado a Corto Plazo	0	0
Anticipo a Contratistas por Obras Públicas a Corto Plazo	0	2,393,583	Intereses Cobrados por Adelantado a Corto Plazo	0	0
Otros Derechos a Recibir Bienes o Servicios a Corto Plazo	0	0	Otros Pasivos Diferidos a Corto Plazo	0	0
<b>Inventarios</b>	<b>0</b>	<b>0</b>	<b>Fondos y Bienes de Terceros en Garantía y/o Administración a Corto Plazo</b>	<b>0</b>	<b>0</b>
Inventario de Mercancías para Venta	0	0	Fondos en Garantía a Corto Plazo	0	0
Inventario de Mercancías Terminadas	0	0	Fondos en Administración a Corto Plazo	0	0
Inventario de Mercancías en Proceso de Elaboración	0	0	Fondos Contingentes a Corto Plazo	0	0
Inventario de Materias Primas, Materiales y Suministros para Producción	0	0	Fondos de Fideicomisos, Mandatos y Contratos Análogos a Corto Plazo	0	0
Bienes en Tránsito	0	0	Otros Fondos de Terceros en Garantía y/o Administración a Corto Plazo	0	0
Almacenes	0	0	Valores y Bienes en Garantía a Corto Plazo	0	0
<b>Estimación por Pérdida o Deterioro de Activos Circulantes</b>	<b>0</b>	<b>0</b>	<b>Provisiones a Corto Plazo</b>	<b>0</b>	<b>0</b>
Estimaciones para Cuentas Incobrables por Derechos a Recibir Efectivo o Equivalentes	0	0	Provisión para Demandas y Juicios a Corto Plazo	0	0
Estimación por Deterioro de Inventarios	0	0	Provisión para Contingencias a Corto Plazo	0	0
<b>Otros Activos Circulantes</b>	<b>0</b>	<b>0</b>	Otras Provisiones a Corto Plazo	0	0
Valores en Garantía	0	0	<b>Otros Pasivos a Corto Plazo</b>	<b>0</b>	<b>0</b>
Bienes en Garantía (excluye depósitos de fondos)	0	0	Ingresos por Clasificar	0	0
Bienes Derivados de Embargos, Decomisos, Aseguramientos y Dación en Pago	0	0	Recaudación por Participar	0	0
Adquisición con Fondos de Terceros	0	0	Otros Pasivos Circulantes	0	0
<b>Total de Activos Circulantes</b>	<b>11,130,420</b>	<b>24,865,216</b>	<b>Total de Pasivos Circulantes</b>	<b>3,737,329</b>	<b>7,386,936</b>
<b>Activo No Circulante</b>			<b>Pasivo No Circulante</b>		
Inversiones Financieras a Largo Plazo	0	0	Cuentas por Pagar a Largo Plazo	0	0
Derechos a Recibir Efectivo o Equivalentes a Largo Plazo	0	0	Documentos por Pagar a Largo Plazo	0	0
Bienes Inmuebles, Infraestructura y Construcciones en Proceso	257,026,775	249,047,100	Deuda Pública a Largo Plazo	0	0
Bienes Muebles	86,086,267	77,671,299	Pasivos Diferidos a Largo Plazo	0	0
Activos Intangibles	621,819	621,819	Fondos y Bienes de Terceros en Garantía y/o en Administración a Largo Plazo	0	0
Depreciación, Deterioro y Amortización Acumulada de Bienes	-38,549,586	-38,549,586	Provisiones a Largo Plazo	0	0
Activos Diferidos	0	0	<b>Total de Pasivos No Circulantes</b>	<b>0</b>	<b>0</b>
Estimación por Pérdida o Deterioro de Activos no Circulantes	0	0	<b>Total del Pasivo</b>	<b>3,737,329</b>	<b>7,386,936</b>
Otros Activos no Circulantes	0	0	<b>HACIENDA PÚBLICA/PATRIMONIO</b>		
<b>Total de Activos No Circulantes</b>	<b>305,185,275</b>	<b>288,790,632</b>	<b>Hacienda Pública/Patrimonio Contribuido</b>	<b>3,778,282</b>	<b>3,625,179</b>
<b>Total del Activo</b>	<b>316,315,695</b>	<b>313,655,848</b>	Aportaciones	0	0
			Donaciones de Capital	792,575	750,000
			Actualización de la Hacienda Pública/Patrimonio	2,985,707	2,875,179
			<b>Hacienda Pública/Patrimonio Generado</b>	<b>308,800,084</b>	<b>302,643,734</b>
			Resultados del Ejercicio (Ahorro/ Desahorro)	6,339,301	9,310,711
			Resultados de Ejercicios Anteriores	245,450,439	236,322,679
			Revalúos	56,956,075	56,956,075
			Reservas	0	0
			Rectificaciones de Resultados de Ejercicios Anteriores	54,269	54,269
			<b>Exceso o Insuficiencia en la Actualización de la Hacienda Pública/Patrimonio</b>	<b>0</b>	<b>0</b>
			Resultado por Posición Monetaria	0	0
			Resultado por Tenencia de Activos no Monetarios	0	0
			<b>Total Hacienda Pública/Patrimonio</b>	<b>312,578,366</b>	<b>306,268,913</b>
			<b>Total del Pasivo y Hacienda Pública/Patrimonio</b>	<b>316,315,695</b>	<b>313,655,849</b>

UNIVERSIDAD DE LA SIERRA SUR  
Balance Presupuestario - LDF  
Del 1 de enero al 30 de junio de 2022  
(PESOS)

Concepto	Estimado/ Aprobado	Devengado	Recaudado/ Pagado
<b>A. Ingresos Totales (A = A1+A2+A3)</b>	<b>74,924,149</b>	<b>53,456,417</b>	<b>53,456,417</b>
A1. Ingresos de Libre Disposición	61,438,625	49,064,891	49,064,891
A2. Transferencias Federales Etiquetadas	13,485,524	4,391,527	4,391,527
A3. Financiamiento Neto			
<b>B. Egresos Presupuestarios<sup>1</sup> (B = B1+B2)</b>	<b>74,924,149</b>	<b>53,456,417</b>	<b>53,456,417</b>
B1. Gasto No Etiquetado (sin incluir Amortización de la Deuda Pública)	61,438,625	49,064,891	49,064,891
B2. Gasto Etiquetado (sin incluir Amortización de la Deuda Pública)	13,485,524	4,391,527	4,391,527
<b>C. Remanentes del Ejercicio Anterior (C = C1 + C2)</b>		<b>16,487,400</b>	<b>16,450,900</b>
C1. Remanentes de Ingresos de Libre Disposición aplicados en el periodo		0	0
C2. Remanentes de Transferencias Federales Etiquetadas aplicados en el periodo		16,487,400	16,450,900
<b>I. Balance Presupuestario (I = A - B + C)</b>	<b>0</b>	<b>16,487,400</b>	<b>16,450,900</b>
<b>II. Balance Presupuestario sin Financiamiento Neto (II = I - A3)</b>	<b>0</b>	<b>16,487,400</b>	<b>16,450,900</b>
<b>III. Balance Presupuestario sin Financiamiento Neto y sin Remanentes del Ejercicio Anterior (III = II - C)</b>	<b>0</b>	<b>0</b>	<b>0</b>

Concepto	Aprobado	Devengado	Pagado
<b>E. Intereses, Comisiones y Gastos de la Deuda (E = E1+E2)</b>	<b>0</b>	<b>0</b>	<b>0</b>
E1. Intereses, Comisiones y Gastos de la Deuda con Gasto No Etiquetado	0	0	0
E2. Intereses, Comisiones y Gastos de la Deuda con Gasto Etiquetado	0	0	0
<b>IV. Balance Primario (IV = III + E)</b>	<b>0</b>	<b>0</b>	<b>0</b>

Concepto	Estimado/ Aprobado	Devengado	Recaudado/ Pagado
<b>F. Financiamiento (F = F1 + F2)</b>	<b>0</b>	<b>0</b>	<b>0</b>
F1. Financiamiento con Fuente de Pago de Ingresos de Libre Disposición	0	0	0
F2. Financiamiento con Fuente de Pago de Transferencias Federales Etiquetadas	0	0	0
<b>G. Amortización de la Deuda (G = G1 + G2)</b>	<b>0</b>	<b>0</b>	<b>0</b>
G1. Amortización de la Deuda Pública con Gasto No Etiquetado	0	0	0
G2. Amortización de la Deuda Pública con Gasto Etiquetado	0	0	0
<b>A3. Financiamiento Neto (A3 = F - G)</b>	<b>0</b>	<b>0</b>	<b>0</b>

Concepto	Estimado/ Aprobado	Devengado	Recaudado/ Pagado
A1. Ingresos de Libre Disposición	61,438,625	49,064,891	49,064,891
<b>A3.1 Financiamiento Neto con Fuente de Pago de Ingresos de Libre Disposición (A3.1 = F1 - G1)</b>	<b>0</b>	<b>0</b>	<b>0</b>
F1. Financiamiento con Fuente de Pago de Ingresos de Libre Disposición	0	0	0
G1. Amortización de la Deuda Pública con Gasto No Etiquetado	0	0	0
B1. Gasto No Etiquetado (sin incluir Amortización de la Deuda Pública)	61,438,625	49,064,891	49,064,891
C1. Remanentes de Ingresos de Libre Disposición aplicados en el periodo		0	0
<b>V. Balance Presupuestario de Recursos Disponibles (V = A1 + A3.1 - B1 + C1)</b>	<b>0</b>	<b>0</b>	<b>0</b>
<b>VI. Balance Presupuestario de Recursos Disponibles sin Financiamiento Neto (VI = V - A3.1)</b>	<b>0</b>	<b>0</b>	<b>0</b>

Concepto	Estimado/ Aprobado	Devengado	Recaudado/ Pagado
A2. Transferencias Federales Etiquetadas	13,485,524	4,391,527	4,391,527
<b>A3.2 Financiamiento Neto con Fuente de Pago de Transferencias Federales Etiquetadas (A3.2 = F2 - G2)</b>	<b>0</b>	<b>0</b>	<b>0</b>
F2. Financiamiento con Fuente de Pago de Transferencias Federales	0	0	0
G2. Amortización de la Deuda Pública con Gasto Etiquetado	0	0	0
B2. Gasto Etiquetado (sin incluir Amortización de la Deuda Pública)	13,485,524	4,391,527	4,391,527
C2. Remanentes de Transferencias Federales Etiquetadas aplicados en el periodo		16,487,400	16,450,900
<b>VII. Balance Presupuestario de Recursos Etiquetados (VII = A2 + A3.2 - B2 + C2)</b>	<b>0</b>	<b>16,487,400</b>	<b>16,450,900</b>
<b>VIII. Balance Presupuestario de Recursos Etiquetados sin Financiamiento Neto (VIII = VII - A3.2)</b>	<b>0</b>	<b>16,487,400</b>	<b>16,450,900</b>

**UNIVERSIDAD DE LA SIERRA SUR**  
**Estado Analítico de Ingreso Detallado - LDF**  
**Del 1 de enero al 30 de junio de 2022**  
**(PESOS)**

Concepto	Ingreso					Diferencia
	Estimado	Ampliaciones/ (Reducciones)	Modificado	Devengado	Recaudado	
<b>Ingresos de Libre Disposición</b>						
A. Impuestos	0	0	0	0	0	0
B. Cuotas y Aportaciones de Seguridad Social	0	0	0	0	0	0
C. Contribuciones de Mejoras	0	0	0	0	0	0
D. Derechos	0	0	0	0	0	0
E. Productos	0	0	0	0	0	0
F. Aprovechamientos	0	0	0	0	0	0
G. Ingresos por Ventas de Bienes y Servicios	0	0	0	0	0	0
<b>H. Participaciones (H=h1+h2+h3+h4+h5+h6+h7+h8+h9+h10+h11)</b>	<b>61,438,625</b>	<b>0</b>	<b>61,438,625</b>	<b>49,064,891</b>	<b>41,600,276</b>	<b>12,373,734</b>
h1) Fondo General de Participaciones	61,438,625	0	61,438,625	49,064,891	41,600,276	12,373,734
h2) Fondo de Fomento Municipal	0	0	0	0	0	0
h3) Fondo de Fiscalización y Recaudación	0	0	0	0	0	0
h4) Fondo de Compensación	0	0	0	0	0	0
h5) Fondo de Extracción de Hidrocarburos	0	0	0	0	0	0
h6) Impuesto Especial Sobre Producción y Servicios	0	0	0	0	0	0
h7) 0.136% de la Recaudación Federal Participable	0	0	0	0	0	0
h8) 3.17% Sobre Extracción de Petróleo	0	0	0	0	0	0
h9) Gasolinas y Diésel	0	0	0	0	0	0
h10) Fondo del Impuesto Sobre la Renta	0	0	0	0	0	0
h11) Fondo de Estabilización de los Ingresos de las Entidades Federativas	0	0	0	0	0	0
<b>I. Incentivos Derivados de la Colaboración Fiscal (I=i1+i2+i3+i4+i5)</b>	<b>0</b>	<b>0</b>	<b>0</b>	<b>0</b>	<b>0</b>	<b>0</b>
i1) Tenencia o Uso de Vehículos	0	0	0	0	0	0
i2) Fondo de Compensación ISAN	0	0	0	0	0	0
i3) Impuesto Sobre Automóviles Nuevos	0	0	0	0	0	0
i4) Fondo de Compensación de Repecos-Intermedios	0	0	0	0	0	0
i5) Otros Incentivos Económicos	0	0	0	0	0	0
J. Transferencias	0	0	0	0	0	0
K. Convenios	0	0	0	0	0	0
k1) Otros Convenios y Subsidios	0	0	0	0	0	0
<b>L. Otros Ingresos de Libre Disposición (L=l1+l2)</b>	<b>0</b>	<b>0</b>	<b>0</b>	<b>0</b>	<b>0</b>	<b>0</b>
l1) Participaciones en Ingresos Locales	0	0	0	0	0	0
l2) Otros Ingresos de Libre Disposición	0	0	0	0	0	0
<b>I. Total de Ingresos de Libre Disposición (I=A+B+C+D+E+F+G+H+I+J+K+L)</b>	<b>61,438,625</b>	<b>0</b>	<b>61,438,625</b>	<b>49,064,891</b>	<b>41,600,276</b>	<b>12,373,734</b>
<b>Ingresos Excedentes de Ingresos de Libre Disposición</b>						
<b>Transferencias Federales Etiquetadas</b>						
<b>A. Aportaciones (A=a1+a2+a3+a4+a5+a6+a7+a8)</b>	<b>0</b>	<b>28,327,156</b>	<b>28,327,156</b>	<b>16,449,400</b>	<b>16,449,400</b>	<b>11,877,756</b>
a1) Fondo de Aportaciones para la Nómina Educativa y Gasto Operativo	0	0	0	0	0	0
a2) Fondo de Aportaciones para los Servicios de Salud	0	0	0	0	0	0
a3) Fondo de Aportaciones para la Infraestructura Social	0	0	0	0	0	0
a4) Fondo de Aportaciones para el Fortalecimiento de los Municipios y de las Demarcaciones Territoriales del Distrito Federal	0	0	0	0	0	0
a5) Fondo de Aportaciones Múltiples	0	28,327,156	28,327,156	16,449,400	16,449,400	11,877,756
a6) Fondo de Aportaciones para la Educación Tecnológica y de Adultos	0	0	0	0	0	0
a7) Fondo de Aportaciones para la Seguridad Pública de los Estados y del Distrito Federal	0	0	0	0	0	0
a8) Fondo de Aportaciones para el Fortalecimiento de las Entidades Federativas	0	0	0	0	0	0
<b>B. Convenios (B=b1+b2+b3+b4)</b>	<b>13,485,524</b>	<b>1,028,663</b>	<b>14,514,187</b>	<b>4,429,526</b>	<b>4,136,587</b>	<b>10,084,661</b>
b1) Convenios de Protección Social en Salud	0	0	0	0	0	0
b2) Convenios de Descentralización	0	0	0	0	0	0
b3) Convenios de Reasignación	0	0	0	0	0	0
b4) Otros Convenios y Subsidios	13,485,524	1,028,663	14,514,187	4,429,526	4,136,587	10,084,661
<b>C. Fondos Distintos de Aportaciones (C=c1+c2)</b>	<b>0</b>	<b>0</b>	<b>0</b>	<b>0</b>	<b>0</b>	<b>0</b>
c1) Fondo para Entidades Federativas y Municipios Productores de Hidrocarburos	0	0	0	0	0	0
c2) Fondo Minero	0	0	0	0	0	0
D. Transferencias, Subsidios y Subvenciones, y Pensiones y Jubilaciones	0	0	0	0	0	0
E. Otras Transferencias Federales Etiquetadas	0	0	0	0	0	0
<b>II. Total de Transferencias Federales Etiquetadas (II = A + B + C + D + E)</b>	<b>13,485,524</b>	<b>29,355,819</b>	<b>42,841,343</b>	<b>20,878,927</b>	<b>20,585,988</b>	<b>21,962,417</b>
<b>III. Ingresos Derivados de Financiamientos (III = A)</b>	<b>0</b>	<b>0</b>	<b>0</b>	<b>0</b>	<b>0</b>	<b>0</b>
A. Ingresos Derivados de Financiamientos	0	0	0	0	0	0
<b>IV. Total de Ingresos (IV = I + II + III)</b>	<b>74,924,149</b>	<b>29,355,819</b>	<b>104,279,968</b>	<b>69,943,817</b>	<b>62,186,264</b>	<b>34,336,150</b>
<b>Datos Informativos</b>						
1. Ingresos Derivados de Financiamientos con Fuente de Pago de Ingresos de Libre Disposición	0	0	0	0	0	0
2. Ingresos Derivados de Financiamientos con Fuente de Pago de Transferencias Federales Etiquetadas	0	0	0	0	0	0
<b>3. Ingresos Derivados de Financiamientos (3 = 1 + 2)</b>	<b>0</b>	<b>0</b>	<b>0</b>	<b>0</b>	<b>0</b>	<b>0</b>

UNIVERSIDAD DE LA SIERRA SUR Informe Analítico de la Deuda Pública y Otros Pasivos - LDF Del 1 de enero al 30 de junio de 2022 (PESOS)							
Denominación de la Deuda Pública y Otros Pasivos	Saldo al 31 de diciembre de 2021 (d)	Disposiciones del Periodo (e)	Amortizaciones del Periodo (f)	Revaluaciones, Reclasificaciones y Otros Ajustes (g)	Saldo Final del Periodo (h) h=d+e-f+g	Pago de Intereses del Periodo (i)	Pago de Comisiones y demás costos asociados durante el Periodo (j)
<b>1. Deuda Pública (1=A+B)</b>							
A. Corto Plazo (A=a1+a2+a3)							
a1) Instituciones de Crédito							
a2) Títulos y Valores							
a3) Arrendamientos Financieros							
B. Largo Plazo (B=b1+b2+b3)							
b1) Instituciones de Crédito							
b2) Títulos y Valores							
b3) Arrendamientos Financieros							
<b>2. Otros Pasivos</b>	7,386,936				3,737,329		
<b>3. Total de la Deuda Pública y Otros Pasivos (3=1+2)</b>							
<b>4. Deuda Contingente <sup>1</sup> (Informativo)</b>							
A. Deuda Contingente 1							
B. Deuda Contingente 2							
C. Deuda Contingente XX							
<b>5. Valor de Instrumentos Bono Cupón Cero <sup>2</sup> (Informativo)</b>							
A. Instrumento Bono Cupón Cero 1							
B. Instrumento Bono Cupón Cero 2							
C. Instrumento Bono Cupón Cero XX							

<sup>1</sup> Se refiere a cualquier Financiamiento sin fuente o garantía de pago definida, que sea asumida de manera solidaria o subsidiaria por las Entidades Federativas con sus Municipios, organismos descentralizados y empresas de participación estatal mayoritaria y fideicomisos, locales o municipales, y por los Municipios con sus respectivos organismos descentralizados y empresas de participación municipal mayoritaria.

<sup>2</sup> Se refiere al valor del Bono Cupón Cero que respalda el pago de los créditos asociados al mismo (Activo).

Obligaciones a Corto Plazo (k)	Monto Contratado (l)	Plazo Pactado (m)	Tasa de Interés (n)	Comisiones y Costos Relacionados (o)	Tasa Efectiva (p)
<b>6. Obligaciones a Corto Plazo (Informativo)</b>					
A. Crédito 1					
B. Crédito 2					
C. Crédito XX					

UNIVERSIDAD DE LA SIERRA SUR  
 Informe Analítico de Obligaciones Diferentes de Financiamientos -LDF  
 Del 1 de enero al 30 de junio de 2022  
 (PESOS)

Denominación de las Obligaciones Diferentes de Financiamiento (c)	Fecha del Contrato (d)	Fecha de inicio de operación del proyecto (e)	Fecha de vencimiento (f)	Monto de la inversión pactado (g)	Plazo pactado (h)	Monto promedio mensual del pago de la contraprestación (i)	Monto promedio mensual del pago de la contraprestación correspondiente al pago de inversión (j)	Monto pagado de la inversión al 30 de XXXX de 20XX (k)	Monto pagado de la inversión actualizado al 30 de XXXX de 20XX (l)	Saldo pendiente por pagar de la inversión al 30 de XXXX de 20XX (m = g - l)
<b>A. Asociaciones Público Privadas (APP's) (A=a+b+c+d)</b> a) APP 1 b) APP 2 c) APP 3 d) APP XX  <b>B. Otros Instrumentos (B=a+b+c+d)</b> a) Otro Instrumento 1 b) Otro Instrumento 2 c) Otro Instrumento 3 d) Otro Instrumento XX  <b>C. Total de Obligaciones Diferentes de Financiamiento (C=A+B)</b>				No aplica						

**UNIVERSIDAD DE LA SIERRA SUR**  
**Estado Analítico del Ejercicio del Presupuesto de Egresos Detallado - LDF**  
**Clasificación por Objeto del Gasto (Capítulo y Concepto)**  
**Del 1 de enero al 30 de junio de 2022**  
**(PESOS)**

Concepto	Egresos					Subejercicio
	Aprobado	Ampliaciones/ (Reducciones)	Modificado	Devengado	Pagado	
<b>I. Gasto No Etiquetado (I=A+B+C+D+E+F+G+H+I)</b>	<b>61,438,625</b>	<b>0</b>	<b>61,438,625</b>	<b>49,064,891</b>	<b>41,600,276</b>	<b>12,373,734</b>
A. Servicios Personales (A=a1+a2+a3+a4+a5+a6+a7)	0	0	0	0	0	0
a1) Remuneraciones al Personal de Carácter Permanente	0	0	0	0	0	0
a2) Remuneraciones al Personal de Carácter Transitorio	0	0	0	0	0	0
a3) Remuneraciones Adicionales y Especiales	0	0	0	0	0	0
a4) Seguridad Social	0	0	0	0	0	0
a5) Otras Prestaciones Sociales y Económicas	0	0	0	0	0	0
a6) Previsiones	0	0	0	0	0	0
a7) Pago de Estímulos a Servidores Públicos	0	0	0	0	0	0
B. Materiales y Suministros (B=b1+b2+b3+b4+b5+b6+b7+b8+b9)	0	0	0	0	0	0
b1) Materiales de Administración, Emisión de Documentos y Artículos Oficiales	0	0	0	0	0	0
b2) Alimentos y Utensilios	0	0	0	0	0	0
b3) Materias Primas y Materiales de Producción y Comercialización	0	0	0	0	0	0
b4) Materiales y Artículos de Construcción y de Reparación	0	0	0	0	0	0
b5) Productos Químicos, Farmacéuticos y de Laboratorio	0	0	0	0	0	0
b6) Combustibles, Lubricantes y Aditivos	0	0	0	0	0	0
b7) Vestuario, Blancos, Prendas de Protección y Artículos Deportivos	0	0	0	0	0	0
b8) Materiales y Suministros Para Seguridad	0	0	0	0	0	0
b9) Herramientas, Refacciones y Accesorios Menores	0	0	0	0	0	0
C. Servicios Generales (C=c1+c2+c3+c4+c5+c6+c7+c8+c9)	0	0	0	0	0	0
c1) Servicios Básicos	0	0	0	0	0	0
c2) Servicios de Arrendamiento	0	0	0	0	0	0
c3) Servicios Profesionales, Científicos, Técnicos y Otros Servicios	0	0	0	0	0	0
c4) Servicios Financieros, Bancarios y Comerciales	0	0	0	0	0	0
c5) Servicios de Instalación, Reparación, Mantenimiento y Conservación	0	0	0	0	0	0
c6) Servicios de Comunicación Social y Publicidad	0	0	0	0	0	0
c7) Servicios de Traslado y Viáticos	0	0	0	0	0	0
c8) Servicios Oficiales	0	0	0	0	0	0
c9) Otros Servicios Generales	0	0	0	0	0	0
D. Transferencias, Asignaciones, Subsidios y Otras Ayudas (D=d1+d2+d3+d4+d5+d6+d7+d8+d9)	61,438,625	0	61,438,625	49,064,891	41,600,276	12,373,734
d1) Transferencias Internas y Asignaciones al Sector Público	61,438,625	0	61,438,625	49,064,891	41,600,276	12,373,734
d2) Transferencias al Resto del Sector Público	0	0	0	0	0	0
d3) Subsidios y Subvenciones	0	0	0	0	0	0
d4) Ayudas Sociales	0	0	0	0	0	0
d5) Pensiones y Jubilaciones	0	0	0	0	0	0
d6) Transferencias a Fideicomisos, Mandatos y Otros Análogos	0	0	0	0	0	0
d7) Transferencias a la Seguridad Social	0	0	0	0	0	0
d8) Donativos	0	0	0	0	0	0
d9) Transferencias al Exterior	0	0	0	0	0	0
E. Bienes Muebles, Inmuebles e Intangibles (E=e1+e2+e3+e4+e5+e6+e7+e8+e9)	0	0	0	0	0	0
e1) Mobiliario y Equipo de Administración	0	0	0	0	0	0
e2) Mobiliario y Equipo Educativo y Recreativo	0	0	0	0	0	0
e3) Equipo e Instrumental Médico y de Laboratorio	0	0	0	0	0	0
e4) Vehículos y Equipo de Transporte	0	0	0	0	0	0
e5) Equipo de Defensa y Seguridad	0	0	0	0	0	0
e6) Maquinaria, Otros Equipos y Herramientas	0	0	0	0	0	0
e7) Activos Biológicos	0	0	0	0	0	0
e8) Bienes Inmuebles	0	0	0	0	0	0
e9) Activos Intangibles	0	0	0	0	0	0
F. Inversión Pública (F=f1+f2+f3)	0	0	0	0	0	0
f1) Obra Pública en Bienes de Dominio Público	0	0	0	0	0	0
f2) Obra Pública en Bienes Propios	0	0	0	0	0	0
f3) Proyectos Productivos y Acciones de Fomento	0	0	0	0	0	0
G. Inversiones Financieras y Otras Provisiones (G=g1+g2+g3+g4+g5+g6+g7)	0	0	0	0	0	0
g1) Inversiones Para el Fomento de Actividades Productivas	0	0	0	0	0	0
g2) Acciones y Participaciones de Capital	0	0	0	0	0	0
g3) Compra de Títulos y Valores	0	0	0	0	0	0
g4) Concesión de Préstamos	0	0	0	0	0	0
g5) Inversiones en Fideicomisos, Mandatos y Otros Análogos	0	0	0	0	0	0
Fideicomiso de Desastres Naturales (Informativo)	0	0	0	0	0	0
g6) Otras Inversiones Financieras	0	0	0	0	0	0
g7) Provisiones para Contingencias y Otras Erogaciones Especiales	0	0	0	0	0	0
H. Participaciones y Aportaciones (H=h1+h2+h3)	0	0	0	0	0	0
h1) Participaciones	0	0	0	0	0	0
h2) Aportaciones	0	0	0	0	0	0
h3) Convenios	0	0	0	0	0	0
I. Deuda Pública (I=i1+i2+i3+i4+i5+i6+i7)	0	0	0	0	0	0
i1) Amortización de la Deuda Pública	0	0	0	0	0	0
i2) Intereses de la Deuda Pública	0	0	0	0	0	0
i3) Comisiones de la Deuda Pública	0	0	0	0	0	0
i4) Gastos de la Deuda Pública	0	0	0	0	0	0
i5) Costo por Coberturas	0	0	0	0	0	0
i6) Apoyos Financieros	0	0	0	0	0	0
i7) Adeudos de Ejercicios Fiscales Anteriores (ADEFAS)	0	0	0	0	0	0

Concepto	Egresos					Subejercicio
	Aprobado	Ampliaciones/ (Reducciones)	Modificado	Devengado	Pagado	
<b>II. Gasto Etiquetado (II=A+B+C+D+E+F+G+H+I)</b>	<b>13,485,524</b>	<b>29,355,819</b>	<b>42,841,343</b>	<b>20,878,927</b>	<b>20,585,988</b>	<b>21,962,417</b>
A. Servicios Personales (A=a1+a2+a3+a4+a5+a6+a7)	0	0	0	0	0	0
a1) Remuneraciones al Personal de Carácter Permanente	0	0	0	0	0	0
a2) Remuneraciones al Personal de Carácter Transitorio	0	0	0	0	0	0
a3) Remuneraciones Adicionales y Especiales	0	0	0	0	0	0
a4) Seguridad Social	0	0	0	0	0	0
a5) Otras Prestaciones Sociales y Económicas	0	0	0	0	0	0
a6) Previsiones	0	0	0	0	0	0
a7) Pago de Estímulos a Servidores Públicos	0	0	0	0	0	0
B. Materiales y Suministros (B=b1+b2+b3+b4+b5+b6+b7+b8+b9)	0	0	0	0	0	0
b1) Materiales de Administración, Emisión de Documentos y Artículos Oficiales	0	0	0	0	0	0
b2) Alimentos y Utensilios	0	0	0	0	0	0
b3) Materias Primas y Materiales de Producción y Comercialización	0	0	0	0	0	0
b4) Materiales y Artículos de Construcción y de Reparación	0	0	0	0	0	0
b5) Productos Químicos, Farmacéuticos y de Laboratorio	0	0	0	0	0	0
b6) Combustibles, Lubricantes y Aditivos	0	0	0	0	0	0
b7) Vestuario, Blancos, Prendas de Protección y Artículos Deportivos	0	0	0	0	0	0
b8) Materiales y Suministros Para Seguridad	0	0	0	0	0	0
b9) Herramientas, Refacciones y Accesorios Menores	0	0	0	0	0	0
C. Servicios Generales (C=c1+c2+c3+c4+c5+c6+c7+c8+c9)	0	0	0	0	0	0
c1) Servicios Básicos	0	0	0	0	0	0
c2) Servicios de Arrendamiento	0	0	0	0	0	0
c3) Servicios Profesionales, Científicos, Técnicos y Otros Servicios	0	0	0	0	0	0
c4) Servicios Financieros, Bancarios y Comerciales	0	0	0	0	0	0
c5) Servicios de Instalación, Reparación, Mantenimiento y Conservación	0	0	0	0	0	0
c6) Servicios de Comunicación Social y Publicidad	0	0	0	0	0	0
c7) Servicios de Traslado y Viáticos	0	0	0	0	0	0
c8) Servicios Oficiales	0	0	0	0	0	0
c9) Otros Servicios Generales	0	0	0	0	0	0
D. Transferencias, Asignaciones, Subsidios y Otras Ayudas (D=d1+d2+d3+d4+d5+d6+d7+d8+d9)	13,485,524	633,960	14,119,484	4,500,663	4,207,724	9,618,821
d1) Transferencias Internas y Asignaciones al Sector Público	13,232,756	411,722	13,644,478	4,377,558	4,109,994	9,266,921
d2) Transferencias al Resto del Sector Público	0	0	0	0	0	0
d3) Subsidios y Subvenciones	0	0	0	0	0	0
d4) Ayudas Sociales	252,768	222,238	475,006	123,105	97,730	351,901
d5) Pensiones y Jubilaciones	0	0	0	0	0	0
d6) Transferencias a Fideicomisos, Mandatos y Otros Análogos	0	0	0	0	0	0
d7) Transferencias a la Seguridad Social	0	0	0	0	0	0
d8) Donativos	0	0	0	0	0	0
d9) Transferencias al Exterior	0	0	0	0	0	0
E. Bienes Muebles, Inmuebles e Intangibles (E=e1+e2+e3+e4+e5+e6+e7+e8+e9)	0	3,506,389	3,506,389	32,800	32,800	3,473,589
e1) Mobiliario y Equipo de Administración	0	274,839	274,839	0	0	274,839
e2) Mobiliario y Equipo Educativo y Recreativo	0	800,300	800,300	32,800	32,800	767,500
e3) Equipo e Instrumental Médico y de Laboratorio	0	2,431,250	2,431,250	0	0	2,431,250
e4) Vehículos y Equipo de Transporte	0	0	0	0	0	0
e5) Equipo de Defensa y Seguridad	0	0	0	0	0	0
e6) Maquinaria, Otros Equipos y Herramientas	0	0	0	0	0	0
e7) Activos Biológicos	0	0	0	0	0	0
e8) Bienes Inmuebles	0	0	0	0	0	0
e9) Activos Intangibles	0	0	0	0	0	0
F. Inversión Pública (F=f1+f2+f3)	0	25,215,470	25,215,470	16,345,464	16,345,464	8,870,006
f1) Obra Pública en Bienes de Dominio Público	0	25,215,470	25,215,470	16,345,464	16,345,464	8,870,006
f2) Obra Pública en Bienes Propios	0	0	0	0	0	0
f3) Proyectos Productivos y Acciones de Fomento	0	0	0	0	0	0
G. Inversiones Financieras y Otras Provisiones (G=g1+g2+g3+g4+g5+g6+g7)	0	0	0	0	0	0
g1) Inversiones Para el Fomento de Actividades Productivas	0	0	0	0	0	0
g2) Acciones y Participaciones de Capital	0	0	0	0	0	0
g3) Compra de Títulos y Valores	0	0	0	0	0	0
g4) Concesión de Préstamos	0	0	0	0	0	0
g5) Inversiones en Fideicomisos, Mandatos y Otros Análogos	0	0	0	0	0	0
Fideicomiso de Desastres Naturales (Informativo)	0	0	0	0	0	0
g6) Otras Inversiones Financieras	0	0	0	0	0	0
g7) Provisiones para Contingencias y Otras Erogaciones Especiales	0	0	0	0	0	0
H. Participaciones y Aportaciones (H=h1+h2+h3)	0	0	0	0	0	0
h1) Participaciones	0	0	0	0	0	0
h2) Aportaciones	0	0	0	0	0	0
h3) Convenios	0	0	0	0	0	0
I. Deuda Pública (I=i1+i2+i3+i4+i5+i6+i7)	0	0	0	0	0	0
i1) Amortización de la Deuda Pública	0	0	0	0	0	0
i2) Intereses de la Deuda Pública	0	0	0	0	0	0
i3) Comisiones de la Deuda Pública	0	0	0	0	0	0
i4) Gastos de la Deuda Pública	0	0	0	0	0	0
i5) Costo por Coberturas	0	0	0	0	0	0
i6) Apoyos Financieros	0	0	0	0	0	0
i7) Adeudos de Ejercicios Fiscales Anteriores (ADEFAS)	0	0	0	0	0	0
<b>III. Total de Egresos (III = I + II)</b>	<b>74,924,149</b>	<b>29,355,819</b>	<b>104,279,968</b>	<b>69,943,817</b>	<b>62,186,264</b>	<b>34,336,150</b>



<b>UNIVERSIDAD DE LA SIERRA SUR</b> <b>Estado Analítico del Ejercicio del Presupuesto de Egresos Detallado - LDF</b> <b>Clasificación Administrativa</b> <b>Del 1 de enero al 30 de junio de 2022</b> <b>(PESOS)</b>						
Concepto	Egresos					Subejercicio
	Aprobado	Ampliaciones/ (Reducciones)	Modificado	Devengado	Pagado	
<b>I. Gasto No Etiquetado (I=A)</b>	<b>61,438,625</b>	<b>0</b>	<b>61,438,625</b>	<b>49,064,891</b>	<b>41,600,276</b>	<b>12,373,734</b>
A. UNIVERSIDAD DE LA SIERRA SUR	61,438,625	0	61,438,625	49,064,891	41,600,276	12,373,734
<b>II. Gasto Etiquetado (II=A)</b>	<b>13,485,524</b>	<b>29,355,819</b>	<b>42,841,343</b>	<b>20,878,927</b>	<b>20,585,988</b>	<b>21,962,417</b>
A. UNIVERSIDAD DE LA SIERRA SUR	13,485,524	29,355,819	42,841,343	20,878,927	8,629,696	21,962,417
<b>III. Total de Egresos (III = I + II)</b>	<b>74,924,149</b>	<b>29,355,819</b>	<b>104,279,968</b>	<b>69,943,817</b>	<b>62,186,264</b>	<b>34,336,150</b>

**UNIVERSIDAD DE LA SIERRA SUR**  
**Estado Analítico del Ejercicio del Presupuesto de Egresos Detallado - LDF**  
**Clasificación Funcional (Finalidad y Función)**  
**Del 1 de enero al 30 de junio de 2022**  
**(PESOS)**

Concepto	Egresos					Subejercicio
	Aprobado	Ampliaciones/ (Reducciones)	Modificado	Devengado	Pagado	
<b>I. Gasto No Etiquetado (I=A+B+C+D)</b>	<b>61,438,625</b>	<b>0</b>	<b>61,438,625</b>	<b>49,064,891</b>	<b>41,600,276</b>	<b>12,373,734</b>
<b>A. Gobierno (A=a1+a2+a3+a4+a5+a6+a7+a8)</b>	<b>0</b>	<b>0</b>	<b>0</b>	<b>0</b>	<b>0</b>	<b>0</b>
a1) Legislación	0	0	0	0	0	0
a2) Justicia	0	0	0	0	0	0
a3) Coordinación de la Política de Gobierno	0	0	0	0	0	0
a4) Relaciones Exteriores	0	0	0	0	0	0
a5) Asuntos Financieros y Hacendarios	0	0	0	0	0	0
a6) Seguridad Nacional	0	0	0	0	0	0
a7) Asuntos de Orden Público y de Seguridad Interior	0	0	0	0	0	0
a8) Otros Servicios Generales	0	0	0	0	0	0
<b>B. Desarrollo Social (B=b1+b2+b3+b4+b5+b6+b7)</b>	<b>61,438,625</b>	<b>0</b>	<b>61,438,625</b>	<b>49,064,891</b>	<b>41,600,276</b>	<b>12,373,734</b>
b1) Protección Ambiental	0	0	0	0	0	0
b2) Vivienda y Servicios a la Comunidad	0	0	0	0	0	0
b3) Salud	0	0	0	0	0	0
b4) Recreación, Cultura y Otras Manifestaciones Sociales	0	0	0	0	0	0
b5) Educación	61,438,625	0	61,438,625	49,064,891	41,600,276	12,373,734
b6) Protección Social	0	0	0	0	0	0
b7) Otros Asuntos Sociales	0	0	0	0	0	0
<b>C. Desarrollo Económico (C=c1+c2+c3+c4+c5+c6+c7+c8+c9)</b>	<b>0</b>	<b>0</b>	<b>0</b>	<b>0</b>	<b>0</b>	<b>0</b>
c1) Asuntos Económicos, Comerciales y Laborales en General	0	0	0	0	0	0
c2) Agropecuaria, Silvicultura, Pesca y Caza	0	0	0	0	0	0
c3) Combustibles y Energía	0	0	0	0	0	0
c4) Minería, Manufacturas y Construcción	0	0	0	0	0	0
c5) Transporte	0	0	0	0	0	0
c6) Comunicaciones	0	0	0	0	0	0
c7) Turismo	0	0	0	0	0	0
c8) Ciencia, Tecnología e Innovación	0	0	0	0	0	0
c9) Otras Industrias y Otros Asuntos Económicos	0	0	0	0	0	0
<b>D. Otras No Clasificadas en Funciones Anteriores (D=d1+d2+d3+d4)</b>	<b>0</b>	<b>0</b>	<b>0</b>	<b>0</b>	<b>0</b>	<b>0</b>
d1) Transacciones de la Deuda Pública / Costo Financiero de la	0	0	0	0	0	0
d2) Transferencias, Participaciones y Aportaciones Entre Diferentes Niveles y Órdenes de Gobierno	0	0	0	0	0	0
d3) Saneamiento del Sistema Financiero	0	0	0	0	0	0
d4) Adeudos de Ejercicios Fiscales Anteriores	0	0	0	0	0	0
	0	0	0	0	0	0
<b>II: Gasto Etiquetado (II=A+B+C+D)</b>	<b>13,485,524</b>	<b>29,355,819</b>	<b>42,841,343</b>	<b>20,878,927</b>	<b>20,585,988</b>	<b>21,962,417</b>
<b>A. Gobierno (A=a1+a2+a3+a4+a5+a6+a7+a8)</b>	<b>0</b>	<b>0</b>	<b>0</b>	<b>0</b>	<b>0</b>	<b>0</b>
a1) Legislación	0	0	0	0	0	0
a2) Justicia	0	0	0	0	0	0
a3) Coordinación de la Política de Gobierno	0	0	0	0	0	0
a4) Relaciones Exteriores	0	0	0	0	0	0
a5) Asuntos Financieros y Hacendarios	0	0	0	0	0	0
a6) Seguridad Nacional	0	0	0	0	0	0
a7) Asuntos de Orden Público y de Seguridad Interior	0	0	0	0	0	0
a8) Otros Servicios Generales	0	0	0	0	0	0
<b>B. Desarrollo Social (B=b1+b2+b3+b4+b5+b6+b7)</b>	<b>13,485,524</b>	<b>29,355,819</b>	<b>42,841,343</b>	<b>20,878,927</b>	<b>20,585,988</b>	<b>21,962,417</b>
b1) Protección Ambiental	0	0	0	0	0	0
b2) Vivienda y Servicios a la Comunidad	0	0	0	0	0	0
b3) Salud	0	0	0	0	0	0
b4) Recreación, Cultura y Otras Manifestaciones Sociales	0	0	0	0	0	0
b5) Educación	13,485,524	29,355,819	42,841,343	20,878,927	20,585,988	21,962,417
b6) Protección Social	0	0	0	0	0	0
b7) Otros Asuntos Sociales	0	0	0	0	0	0
<b>C. Desarrollo Económico (C=c1+c2+c3+c4+c5+c6+c7+c8+c9)</b>	<b>0</b>	<b>0</b>	<b>0</b>	<b>0</b>	<b>0</b>	<b>0</b>
c1) Asuntos Económicos, Comerciales y Laborales en General	0	0	0	0	0	0
c2) Agropecuaria, Silvicultura, Pesca y Caza	0	0	0	0	0	0
c3) Combustibles y Energía	0	0	0	0	0	0
c4) Minería, Manufacturas y Construcción	0	0	0	0	0	0
c5) Transporte	0	0	0	0	0	0
c6) Comunicaciones	0	0	0	0	0	0
c7) Turismo	0	0	0	0	0	0
c8) Ciencia, Tecnología e Innovación	0	0	0	0	0	0
c9) Otras Industrias y Otros Asuntos Económicos	0	0	0	0	0	0
<b>D. Otras No Clasificadas en Funciones Anteriores (D=d1+d2+d3+d4)</b>	<b>0</b>	<b>0</b>	<b>0</b>	<b>0</b>	<b>0</b>	<b>0</b>
d1) Transacciones de la Deuda Pública / Costo Financiero de la	0	0	0	0	0	0
d2) Transferencias, Participaciones y Aportaciones Entre Diferentes Niveles y Órdenes de Gobierno	0	0	0	0	0	0
d3) Saneamiento del Sistema Financiero	0	0	0	0	0	0
d4) Adeudos de Ejercicios Fiscales Anteriores	0	0	0	0	0	0
	0	0	0	0	0	0
<b>III. Total de Egresos (III = I + II)</b>	<b>74,924,149</b>	<b>29,355,819</b>	<b>104,279,968</b>	<b>69,943,817</b>	<b>62,186,264</b>	<b>34,336,150</b>

**UNIVERSIDAD DE LA SIERRA SUR**  
**Estado Analítico del Ejercicio del Presupuesto de Egresos Detallado - LDF**  
**Clasificación de Servicios Personales por Categoría**  
**Del 1 de enero al 30 de junio de 2022**  
**(PESOS)**

Concepto	Egresos					Subejercicio
	Aprobado	Ampliaciones/ (Reducciones)	Modificado	Devengado	Pagado	
<b>I. Gasto No Etiquetado (I=A+B+C+D+E+F)</b>	<b>61,438,625</b>	<b>0</b>	<b>61,438,625</b>	<b>49,064,891</b>	<b>41,600,276</b>	<b>12,373,734</b>
A. Personal Administrativo	0	0	0	0	0	0
B. Magisterio	61,438,625	0	61,438,625	49,064,891	41,600,276	12,373,734
C. Servicios de Salud (C=c1+c2)	0	0	0	0	0	0
c1) Personal Administrativo	0	0	0	0	0	0
c2) Personal Médico, paramédico y afín	0	0	0	0	0	0
D. Seguridad Pública	0	0	0	0	0	0
E. Gastos asociados a la implementación de nuevas leyes federales o reformas a las mismas (E=e1+e2)	0	0	0	0	0	0
e1) Nombre del Programa o Ley 1	0	0	0	0	0	0
e2) Nombre del Programa o Ley 2	0	0	0	0	0	0
F. Sentencias laborales definitivas	0	0	0	0	0	0
<b>II. Gasto Etiquetado (I=A+B+C+D+E+F)</b>	<b>5,136,667</b>	<b>0</b>	<b>5,136,667</b>	<b>774,986</b>	<b>774,986</b>	<b>4,361,681</b>
A. Personal Administrativo	0	0	0	0	0	0
B. Magisterio	5,136,667	0	5,136,667	774,986	774,986	4,361,681
C. Servicios de Salud (C=c1+c2)	0	0	0	0	0	0
c1) Personal Administrativo	0	0	0	0	0	0
c2) Personal Médico, paramédico y afín	0	0	0	0	0	0
D. Seguridad Pública	0	0	0	0	0	0
E. Gastos asociados a la implementación de nuevas leyes federales o reformas a las mismas (E=e1+e2)	0	0	0	0	0	0
e1) Nombre del Programa o Ley 1	0	0	0	0	0	0
e2) Nombre del Programa o Ley 2	0	0	0	0	0	0
F. Sentencias laborales definitivas	0	0	0	0	0	0
<b>III. Total de Gasto en Servicios Personales (III = I + II)</b>	<b>66,575,292</b>	<b>0</b>	<b>66,575,292</b>	<b>49,839,877</b>	<b>42,375,262</b>	<b>16,735,415</b>

UNIVERSIDAD DE LA SIERRA SUR  
Informe sobre Estudios Actuariales - LDF

	Pensiones y jubilaciones	Salud	Riesgos de trabajo	Invalidez y vida	Otras prestaciones sociales
<p><b>Tipo de Sistema</b> Prestación laboral o Fondo general para trabajadores del estado o Beneficio definido, Contribución definida o Mixto</p> <p><b>Población afiliada</b> Activos Edad máxima Edad mínima Edad promedio Pensionados y Jubilados Edad máxima Edad mínima Edad promedio Beneficiarios Promedio de años de servicio (trabajadores activos) Aportación individual al plan de pensión como % del salario Aportación del ente público al plan de pensión como % del salario Crecimiento esperado de los pensionados y jubilados (como %) Crecimiento esperado de los activos (como %) Edad de Jubilación o Pensión Esperanza de vida</p> <p><b>Ingresos del Fondo</b> Ingresos Anuales al Fondo de Pensiones</p> <p><b>Nómina anual</b> Activos Pensionados y Jubilados Beneficiarios de Pensionados y Jubilados</p> <p><b>Monto mensual por pensión</b> Máximo Mínimo Promedio</p> <p><b>Monto de la reserva</b></p> <p><b>Valor presente de las obligaciones</b> Pensiones y Jubilaciones en curso de pago Generación actual Generaciones futuras</p> <p><b>Valor presente de las contribuciones asociadas a los sueldos futuros de cotización</b> Generación actual Generaciones futuras</p> <p><b>Valor presente de aportaciones futuras</b> Generación actual Generaciones futuras Otros Ingresos</p> <p><b>Déficit/superávit actuarial</b> Generación actual Generaciones futuras</p> <p><b>Periodo de suficiencia</b> Año de descapitalización Tasa de rendimiento</p> <p><b>Estudio actuarial</b> Año de elaboración del estudio actuarial Empresa que elaboró el estudio actuarial</p>					

No aplica



GOBIERNO DEL ESTADO  
DE OAXACA

## UNIVERSIDAD DEL ISTMO



## RESULTADOS GENERALES

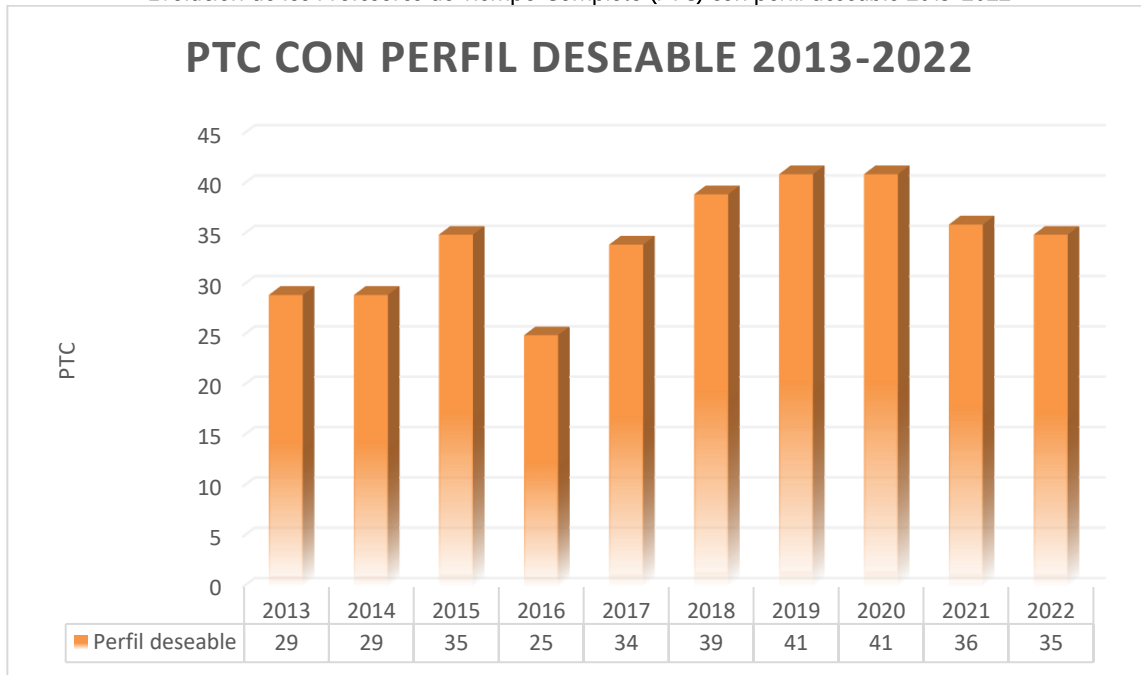
Los resultados obtenidos en este periodo en la aplicación de los programas, proyectos o avances llevados a cabo son los siguientes:

### I. PROGRAMA PARA EL DESARROLLO PROFESIONAL DOCENTE, PARA EL TIPO SUPERIOR (PRODEP)

#### a) Perfil Deseable

Del total de profesores de la Universidad del Istmo, 35 profesores de tiempo completo tienen vigente el Reconocimiento a Perfil Deseable. Hubo una disminución, debido a que la solicitud para renovación de un PTC no se recibió por carecer de producción académica, misma que venció en marzo de 2022. Cabe señalar que en el siguiente trimestre habrá modificaciones debido a los resultados de la convocatoria 2022.

Evolución de los Profesores de Tiempo Completo (PTC) con perfil deseable 2013-2022



Fuente: Departamento de Gestión Académica, UNISTMO 2022, con corte al 30 de junio de 2022.



GOBIERNO DEL ESTADO  
DE OAXACA



## b) Cuerpos Académicos

Se tiene un total de 9 cuerpos académicos (CA): 4 CA en Formación y 5 CA en Consolidación.

Evolución de los Cuerpos Académicos 2013-2022



Fuente: Departamento de Gestión Académica, UNISTMO 2021, con corte al 30 de junio de 2021.

## c) Proyecto de reincorporación exbecario:

### Autorizadas en el ejercicio fiscal 2020

- **Remoción de contaminantes emergentes en agua mediante el empleo de métodos fotoquímicos y sonofotoquímicos.**

Proyecto aprobado por PRODEP en la convocatoria 2020, a nombre de la Dra. Gabriela Rivadeneyra Romero. Dicho proyecto tiene una vigencia de noviembre 2020 – octubre 2021. Se presentó el informe final en formato libre en el mes de noviembre de 2021, así mismo, en el mes de enero de 2022 se presentó el



GOBIERNO DEL ESTADO  
DE OAXACA



informe final que genera el sistema, en el entendido que ya se cuenta con la conclusión académica por parte del programa. Ya se cuenta con conclusión financiera, por lo que, ya no se tiene adeudos con el PROGRAMA.

**Objetivo del proyecto:** Degradar el contaminante emergente paracetamol mediante proceso fotocatalítico y sonofotocatalítico en agua utilizando fotocatalizadores, base enTiO<sub>2</sub>.





CONCEPTO	EJERCICIO FISCAL 2022	EJERCICIO FISCAL 2021	CONCEPTO	EJERCICIO FISCAL 2022	EJERCICIO FISCAL 2021
<b>ACTIVO</b>			<b>PASIVO</b>		
<b>ACTIVO CIRCULANTE</b>			<b>PASIVO CIRCULANTE</b>		
EFFECTIVO Y EQUIVALENTES	11,934,081	12,536,913	CUENTAS POR PAGAR A CORTO PLAZO	4,966,058	4,194,090
DERECHOS A RECIBIR EFECTIVO O EQUIVALENTES	1,677,719	1,607,329	DOCUMENTOS POR PAGAR A CORTO PLAZO	0	0
DERECHOS A RECIBIR BIENES O SERVICIOS	31,963	0	PORCIÓN A CORTO PLAZO DE LA DEUDA PÚBLICA A LARGO PLAZO	0	0
INVENTARIOS	0	0	TÍTULOS Y VALORES A CORTO PLAZO	0	0
ALMACENES	0	0	PASIVOS DIFERIDOS A CORTO PLAZO	0	0
ESTIMACIÓN POR PÉRDIDA O DETERIORO DE ACTIVOS CIRCULANTES	0	0	FONDOS Y BIENES DE TERCEROS EN GARANTÍA Y/O ADMINISTRACIÓN A CORTO PLAZO	0	0
OTROS ACTIVOS CIRCULANTES	0	0	PROVISIONES A CORTO PLAZO	0	0
<b>Total de ACTIVO CIRCULANTE</b>	<b>13,643,763</b>	<b>14,144,243</b>	OTROS PASIVOS A CORTO PLAZO	0	0
<b>ACTIVO NO CIRCULANTE</b>			<b>Total de PASIVO CIRCULANTE</b>	<b>4,966,058</b>	<b>4,194,090</b>
INVERSIONES FINANCIERAS A LARGO PLAZO	0	0	<b>PASIVO NO CIRCULANTE</b>		
DERECHOS A RECIBIR EFECTIVO O EQUIVALENTES A LARGO PLAZO	145,812	145,812	CUENTAS POR PAGAR A LARGO PLAZO	0	0
BIENES INMUEBLES, INFRAESTRUCTURA Y CONSTRUCCIONES EN PROCESO	255,323,566	240,670,376	DOCUMENTOS POR PAGAR A LARGO PLAZO	0	0
BIENES MUEBLES	57,396,867	59,279,639	DEUDA PÚBLICA A LARGO PLAZO	0	0
ACTIVOS INTANGIBLES	229,208	140,599	PASIVOS DIFERIDOS A LARGO PLAZO	0	0
DEPRECIACIÓN, DETERIORO Y AMORTIZACIÓN ACUMULADA DE BIENES	-30,606,161	-20,923,161	FONDOS Y BIENES DE TERCEROS EN GARANTÍA Y/O ADMINISTRACIÓN A LARGO PLAZO	0	0
ACTIVOS DIFERIDOS	0	0	PROVISIONES A LARGO PLAZO	0	0
ESTIMACIÓN POR PÉRDIDA O DETERIORO DE ACTIVOS NO CIRCULANTES	0	0	<b>Total de PASIVO NO CIRCULANTE</b>	<b>0</b>	<b>0</b>
OTROS ACTIVOS NO CIRCULANTES	0	0	<b>TOTAL PASIVO</b>	<b>4,966,058</b>	<b>4,194,090</b>
<b>Total de ACTIVO NO CIRCULANTE</b>	<b>282,489,292</b>	<b>279,313,265</b>	HACIENDA PÚBLICA/PATRIMONIO		
<b>TOTAL DE ACTIVOS</b>	<b>296,133,054</b>	<b>293,457,507</b>	HACIENDA PÚBLICA/PATRIMONIO CONTRIBUIDO		
			APORTACIONES	0	0
			DONACIONES DE CAPITAL	241,000	241,000
			ACTUALIZACIÓN DE LA HACIENDA PÚBLICA/ PATRIMONIO	3,064,439	5,174,466
			<b>Total de HACIENDA PÚBLICA/PATRIMONIO CONTRIBUIDO</b>	<b>3,305,439</b>	<b>5,415,466</b>
			HACIENDA PÚBLICA/PATRIMONIO GENERADO		
			RESULTADOS DE EJERCICIO (AHORRO/ DESAHORRO)	2,102,194	8,694,303
			RESULTADOS DE EJERCICIOS ANTERIORES	148,557,525	137,951,810
			REVALÚOS	121,729,539	121,729,539
			RESERVAS	0	0
			RECTIFICACIONES DE RESULTADOS DE EJERCICIOS ANTERIORES	15,472,300	15,472,300
			<b>Total de HACIENDA PÚBLICA/PATRIMONIO GENERADO</b>	<b>287,861,558</b>	<b>283,847,951</b>
			EXCESO O INSUFICIENCIA EN LA ACTUALIZACIÓN DE LA HACIENDA PÚBLICA/PATRIMONIO		
			RESULTADO POR POSICIÓN MONETARIA	0	0
			RESULTADO POR TENENCIA DE ACTIVOS NO MONETARIOS	0	0
			<b>TOTAL DE HACIENDA PÚBLICA/PATRIMONIO</b>	<b>291,166,997</b>	<b>289,263,417</b>
			<b>TOTAL DE HACIENDA PÚBLICA/PATRIMONIO</b>	<b>291,166,997</b>	<b>289,263,417</b>
			<b>Total de Pasivo y Patrimonio/Hacienda Pública</b>	<b>296,133,054</b>	<b>293,457,507</b>

JEFE DEL DEPARTAMENTO DE RECURSOS FINANCIEROS  
 L.C. YAZMIN CAROLINA LOPEZ MORALES

Lugar y fecha de generación: Reyes Mantequén, Oaxaca; a 11 de JULIO de 2022  
 En fe de verdad declaramos que los estados financieros y sus Notas son razonablemente correctos y responsabilidad del emisor.  
~~VICE-RECTOR DE ADMINISTRACIÓN~~  
 M. A. OSCAR CORTÉS OLIVARES

RECTOR  
 DR. MODESTO SEARA VAZQUEZ



CONCEPTO	EJERCICIO FISCAL 2022	EJERCICIO FISCAL 2021	CONCEPTO	EJERCICIO FISCAL 2022	EJERCICIO FISCAL 2021
INGRESOS Y OTROS BENEFICIOS			GASTOS Y OTRAS PÉRDIDAS		
INGRESOS DE GESTIÓN	0	0	GASTOS DE FUNCIONAMIENTO	0	0
IMPUESTOS	0	0	SERVICIOS PERSONALES	0	0
CUOTAS Y APORTACIONES DE SEGURIDAD SOCIAL	0	0	MATERIALES Y SUMINISTROS	0	0
CONTRIBUCIONES DE MEJORAS	0	0	SERVICIOS GENERALES	0	0
DERECHOS	0	0	TRANSFERENCIAS, ASIGNACIONES, SUBSIDIOS Y OTRAS AYUDAS	47,698,714	47,367,499
PRODUCTOS	0	0	TRANSFERENCIAS INTERNAS Y ASIGNACIONES AL SECTOR PÚBLICO	47,614,730	47,281,499
APROVECHAMIENTOS	0	0	TRANSFERENCIAS AL RESTO DEL SECTOR PÚBLICO	0	0
INGRESOS POR VENTA DE BIENES Y PRESTACION DE SERVICIOS	0	0	SUBSIDIOS Y SUBVENCIONES	0	0
PARTICIPACIONES, APORTACIONES, CONVENIOS, INCENTIVOS DERIVADOS DE LA COLABORACION FISCAL, FONDOS DISTINGUIDOS	55,389,026	56,061,803	AYUDAS SOCIALES	83,984	86,000
PARTICIPACIONES, APORTACIONES, CONVENIOS, INCENTIVOS DERIVADOS DE LA COLABORACION FISCAL Y FONDOS DISTINGUIDOS	0	0	PENSIONES Y JUBILACIONES	0	0
TRANSFERENCIAS, ASIGNACIONES, SUBSIDIOS Y SUBVENCIONES, Y PENSIONES Y JUBILACIONES	55,389,026	56,061,803	TRANSFERENCIAS A FIDEICOMISOS, MANDATOS Y CONTRATOS ANÁLOGOS	0	0
OTROS INGRESOS Y BENEFICIOS	0	0	TRANSFERENCIAS A LA SEGURIDAD SOCIAL	0	0
INGRESOS FINANCIEROS	0	0	DONATIVOS	0	0
INCREMENTO POR VARIACIÓN DE INVENTARIOS	0	0	TRANSFERENCIAS AL EXTERIOR	0	0
DISMINUCIÓN DEL EXCESO DE ESTIMACIONES POR PÉRDIDA O DETERIORO U OBSOLESCENCIA	0	0	PARTICIPACIONES Y APORTACIONES	0	0
DISMINUCIÓN DEL EXCESO DE PROVISIONES	0	0	PARTICIPACIONES	0	0
OTROS INGRESOS Y BENEFICIOS VARIOS	0	0	APORTACIONES	0	0
TOTAL DE INGRESOS Y OTROS BENEFICIOS	55,389,026	56,061,803	CONVENIOS	0	0
			INTERESES, COMISIONES Y OTROS GASTOS DE LA DEUDA PÚBLICA	0	0
			INTERESES DE LA DEUDA PÚBLICA	0	0
			COMISIONES DE LA DEUDA PÚBLICA	0	0
			GASTOS DE LA DEUDA PÚBLICA	0	0
			COSTO POR COBERTURAS	0	0
			APOYOS FINANCIEROS	0	0
			OTROS GASTOS Y PÉRDIDAS EXTRAORDINARIAS	5,588,117	0
			ESTIMACIONES, DEPRECIACIONES, DETERIOROS, OBSOLESCENCIA Y AMORTIZACIONES	5,588,117	0
			PROVISIONES	0	0
			DISMINUCION DE INVENTARIOS	0	0
			AUMENTO POR INSUFICIENCIA DE ESTIMACIONES POR PÉRDIDA O DETERIORO U OBSOLESCENCIA	0	0
			AUMENTO POR INSUFICIENCIA DE PROVISIONES	0	0
			OTROS GASTOS	0	0
			INVERSIÓN PÚBLICA	0	0
			INVERSIÓN PÚBLICA NO CAPITALIZABLE	0	0
			TOTAL DE GASTOS Y OTRAS PERDIDAS	53,286,832	47,367,499
			AHORRO NETO DEL EJERCICIO	2,102,194	8,694,303

JEFA DEL DEPARTAMENTO DE RECURSOS FINANCIEROS

L.C. YAZMIN CAROLINA LOPEZ MORALES

Lugar y fecha de generación: Reyes Mantecón, Oaxaca; a 11 de JULIO de 2022

VICE-RECTOR DE ADMINISTRACIÓN

M. A. OSCAR CORTÉS OLIVARES

RECTOR

DR. MODESTO SEARA VAZQUEZ

Concepto	Hacienda Pública/ Patrimonio			Ajustes por Cambios de Valor	Total
	Contribuido	Generado			
		Ejerc. Ant.	Del Ejercicio		
Rectificaciones de Resultados de Ejercicios Anteriores	0	15,472,300	0	0	15,472,300
CAMBIOS EN POLÍTICAS CONTABLES	0	15,472,300	0	0	15,472,300
CAMBIOS POR ERRORES CONTABLES	0	0	0	0	0
Patrimonio Neto Inicial Ajustado del Ejercicio	5,415,466	0	0	0	5,415,466
APORTACIONES	0	0	0	0	0
DONACIONES DE CAPITAL	241,000	0	0	0	241,000
ACTUALIZACIONES DEL PATRIMONIO	5,174,466	0	0	0	5,174,466
Variaciones de la Hacienda Pública / Patrimonio Neto del Ejercicio	0	0	259,681,348	0	259,681,348
RESULTADOS DEL EJERCICIO (AHORRO/ DESAHORRO)	0	0	0	0	0
RESULTADOS DE EJERCICIOS ANTERIORES	0	0	137,951,810	0	137,951,810
REVALÚOS	0	0	121,729,539	15,472,300	121,729,539
RESERVAS	0	0	0	0	0
Hacienda Pública / Patrimonio Neto Final del Ejercicio 2021	5,415,466	15,472,300	259,681,348	0	280,569,114
Cambios en la Hacienda Pública / Patrimonio Neto del Ejercicio 2022	3,305,439	0	0	0	3,305,439
APORTACIONES	0	0	0	0	0
DONACIONES DE CAPITAL	241,000	0	0	0	241,000
ACTUALIZACIONES DEL PATRIMONIO	3,064,439	0	0	0	3,064,439
Variaciones de la Hacienda Pública / Patrimonio Neto del Ejercicio	0	0	270,287,063	15,472,300	285,759,363
REVALÚOS	0	0	121,729,539	15,472,300	137,201,838
RESULTADOS DEL EJERCICIO (AHORRO/ DESAHORRO)	0	0	0	0	0



Concepto	Hacienda Pública/ Patrimonio			Ajustes por Cambios de Valor	Total
	Contribuido	Generado			
		Ejerc. Ant.	Del Ejercicio		
RESULTADOS DE EJERCICIOS ANTERIORES	0	0	148,557,525	0	148,557,525
RESERVAS	0	0	0	0	0
<b>Saldo Neto en la Hacienda Pública / Patrimonio 2022</b>	<b>3,305,439</b>	<b>0</b>	<b>270,287,063</b>	<b>15,472,300</b>	<b>289,064,802</b>

JEFA DEL DEPARTAMENTO DE RECURSOS FINANCIEROS


L.C. YAZMIN CAROLINA LOPEZ MORALES



Lugar y fecha de generación: Reyes Mantecón, Oaxaca; a 11 de JULIO de 2022  
 Con protesta de decir verdad declaramos que los estados financieros y sus Notas son razonablemente correctos y responsables y de responsabilidad del emisor.

VICE-RECTOR DE ADMINISTRACION

M. A. OSCAR CORTÉS OLIVARES



RECTOR

DR. MODESTO SEPÁRA VAZQUEZ



Cuenta de la Hacienda Pública Estatal 2022  
 Gobierno del Estado de Oaxaca  
 UR: 547 - UNIVERSIDAD DEL ISTMO  
 Estado de Cambios en la Situación Financiera  
 Del 1° de enero al 30 de junio de 2022 y 2021  
 (Pesos)



Gobierno del Estado


CONCEPTO	ORIGEN	APLICACIÓN	CONCEPTO	ORIGEN	APLICACIÓN
ACTIVO	12,168,604	14,844,151	PASIVO	771,967	0
ACTIVO CIRCULANTE	602,833	102,352	PASIVO CIRCULANTE	771,967	0
EFFECTIVO Y EQUIVALENTES	602,833	0	CUENTAS POR PAGAR A CORTO PLAZO	771,967	0
DERECHOS A RECIBIR EFECTIVO O EQUIVALENTES	0	70,389	DOCUMENTOS POR PAGAR A CORTO PLAZO	0	0
DERECHOS A RECIBIR BIENES O SERVICIOS	0	31,963	PORCIÓN A CORTO PLAZO DE LA DEUDA PÚBLICA A LARGO PLAZO	0	0
INVENTARIOS	0	0	TITULOS Y VALORES A CORTO PLAZO	0	0
ALMACENES	0	0	PASIVOS DIFERIDOS A CORTO PLAZO	0	0
ESTIMACIÓN POR PÉRDIDA O DETERIORO DE ACTIVOS CIRCULANTES	0	0	FONDOS Y BIENES DE TERCEROS EN GARANTÍA Y/O ADMINISTRACIÓN A CORTO PLAZO	0	0
OTROS ACTIVOS CIRCULANTES	0	0	PROVISIONES A CORTO PLAZO	0	0
ACTIVO NO CIRCULANTE	11,565,771	14,741,799	OTROS PASIVOS A CORTO PLAZO	0	0
INVERSIONES FINANCIERAS A LARGO PLAZO	0	0	PASIVO NO CIRCULANTE	0	0
DERECHOS A RECIBIR EFECTIVO O EQUIVALENTES A LARGO PLAZO	0	0	CUENTAS POR PAGAR A LARGO PLAZO	0	0
BIENES INMUEBLES, INFRAESTRUCTURA Y CONSTRUCCIONES EN PROCESO	0	14,653,190	DOCUMENTOS POR PAGAR A LARGO PLAZO	0	0
BIENES MUEBLES	1,882,771	0	DEUDA PÚBLICA A LARGO PLAZO	0	0
ACTIVOS INTANGIBLES	0	88,608	PASIVOS DIFERIDOS A LARGO PLAZO	0	0
DEPRECIACIÓN, DETERIORO Y ARMORTIZACIÓN ACUMULADA DE BIENES	9,683,000	0	FONDOS Y BIENES DE TERCEROS EN GARANTÍA Y/O ADMINISTRACIÓN A LARGO PLAZO	0	0
ACTIVOS DIFERIDOS	0	0	PROVISIONES A LARGO PLAZO	0	0
ESTIMACIÓN POR PÉRDIDA O DETERIORO DE ACTIVOS NO CIRCULANTES	0	0	HACIENDA PÚBLICA/PATRIMONIO	10,605,715	2,110,027
OTROS ACTIVOS NO CIRCULANTES	0	0	HACIENDA PÚBLICA/PATRIMONIO CONTRIBUIDO	0	2,110,027
			APORTACIONES	0	0
			DONACIONES DE CAPITAL	0	0
			ACTUALIZACIÓN DE LA HACIENDA PÚBLICA/PATRIMONIO	0	2,110,027
			HACIENDA PÚBLICA/PATRIMONIO GENERADO	10,605,715	0
			RESULTADOS DE EJERCICIO (AHORRO/ DESAHORRO)	0	0
			RESULTADOS DE EJERCICIOS ANTERIORES	10,605,715	0
			REVALÚOS	0	0
			RESERVAS	0	0
			RECTIFICACIONES DE RESULTADOS DE EJERCICIOS ANTERIORES	0	0



CONCEPTO	ORIGEN	APLICACIÓN	CONCEPTO	ORIGEN	APLICACIÓN
			EXCESO O INSUFICIENCIA EN LA ACTUALIZACIÓN DE LA HACIENDA PÚBLICA/PATRIMONIO	0	0
			RESULTADO POR POSICIÓN MONETARIA	0	0
			RESULTADO POR TENENCIA DE ACTIVOS NO MONETARIOS	0	0
			RESULTADOS DEL EJERCICIO (AHORRO/DESAHORRO)	0	672,776
			TOTALES	11,377,683	2,782,803

JEFA DEL DEPARTAMENTO DE RECURSOS FINANCIEROS

L.C. YAZMIN CAROLINA LOPEZ MORALES




Lugar y fecha de generación: Reyes Mantecón, Oaxaca; a 11 de JULIO de 2022  
 Bajo protesta de decir verdad declaramos que los estados financieros y sus Notas son razonablemente correctos y responsabilidad del emisor.

VICE-RECTOR DE ADMINISTRACION

M. A. OSCAR CORTÉS OLIVARES

Página 2/2



RECTOR

DR. MODESTO SEARA VAZQUEZ






GOBIERNO DEL ESTADO  
DE OAXACA

## Estado de Flujos de Efectivo



UNIVERSIDAD DEL ISTMO		
DEL 1 de enero al 30 de Junio 2021 y 2022		
Concepto	2022	2021
<b>Flujos de Efectivo de las Actividades de Operación</b>		
<b>Origen</b>	<b>55,860,026</b>	<b>56,253,315</b>
Impuestos	0	0
Cuotas y Aportaciones de Seguridad Social	0	0
Contribuciones de Mejoras	0	0
Derechos	0	0
Productos	0	0
Aprovechamientos	0	0
Ingresos por Venta de Bienes y Prestación de Servicios	0	0
Participaciones, Aportaciones, Convenios, Incentivos Derivados de la Colaboración Fiscal y Fondos Distintos de Aportaciones	0	0
Transferencias, Asignaciones, Subsidios y Subvenciones, y Pensiones y Jubilaciones	55,389,026	56,061,803
Otros Orígenes de Operación	471,000	191,512
<b>Aplicación</b>	<b>53,286,831</b>	<b>47,367,499</b>
Servicios Personales	0	0
Materiales y Suministros	0	0
Servicios Generales	0	0
Transferencias Internas y Asignaciones al Sector Público	47,614,730	47,281,499
Transferencias al resto del Sector Público	0	0
Subsidios y Subvenciones	0	0
Ayudas Sociales	83,984	86,000
Pensionamientos y Jubilaciones	0	0
Transferencias a Fideicomisos, Mandatos y Contratos Análogos	0	0
Transferencias a la Seguridad Social	0	0
Donativos	0	0
Transferencias al Exterior	0	0
Participaciones	0	0
Aportaciones	0	0
Convenios	0	0
Otras Aplicaciones de Operación	5,588,117	0
<b>Flujos Netos de Efectivo por Actividades de Operación</b>	<b>2,573,195</b>	<b>8,885,815</b>
<b>Flujos de Efectivo de las Actividades de Inversión</b>		
<b>Origen</b>	<b>11,565,771</b>	<b>12,786,659</b>
Bienes Inmuebles, Infraestructura y Construcciones en Proceso	0	6,600,000
Bienes Muebles	11,565,771	6,186,659
Otros Orígenes de Inversión	0	0
<b>Aplicación</b>	<b>14,741,799</b>	<b>30,039,578</b>
Bienes Inmuebles, Infraestructura y Construcciones en Proceso	14,653,190	20,609,710
Bienes Muebles	88,608	9,429,868
Otras Aplicaciones de Inversión	0	0
<b>Flujos Netos de Efectivo por Actividades de Inversión</b>	<b>-3,176,027</b>	<b>-17,252,919</b>
<b>Flujo de Efectivo de las Actividades de Financiamiento</b>		
<b>Origen</b>	<b>0</b>	<b>0</b>
Endeudamiento Neto	0	0
Interno	0	0
Externo	0	0
Otros Orígenes de Financiamiento	0	0
<b>Aplicación</b>	<b>0</b>	<b>0</b>
Servicios de la Deuda	0	0
Interno	0	0
Externo	0	0
Otras Aplicaciones de Financiamiento	0	0
<b>Flujos Netos de Efectivo por Actividades de Financiamiento</b>	<b>0</b>	<b>0</b>
<b>Incremento/Disminución Neta en el Efectivo y Equivalentes al Efectivo</b>	<b>-602,833</b>	<b>-8,367,104</b>
<b>Efectivo y Equivalentes al Efectivo al Inicio del Ejercicio</b>	<b>12,536,913</b>	<b>20,904,017</b>
<b>Efectivo y Equivalentes al Efectivo al Final del Ejercicio</b>	<b>11,934,081</b>	<b>12,536,913</b>

Bajo protesta de decir verdad declaramos que los Estados financieros y sus Notas son razonablemente correctos y responsabilidad del emisor.

  
L.C. YAZMIN CAROLINA LÓPEZ MORALES  
JEFA DEL DEPARTAMENTO DE RECURSOS FINANCIEROS

  
M.A. OSCAR CORTÉS OLIVARES  
VICE-RECTOR DE ADMINISTRACIÓN

UNISTMO  
DEPARTAMENTO  
DE RECURSOS  
FINANCIEROS

UNISTMO  
VICE-RECTORIA DE  
ADMINISTRACION


Segundo Informe Trimestral Enero-Junio del Ejercicio 2022

Cuenta de la Hacienda Pública Estatal 2022  
 Gobierno del Estado de Oaxaca  
 UR: 547 - UNIVERSIDAD DEL ISTMO  
 Estado Analítico del Activo  
 Del 1° de enero al 30 de junio de 2022  
 (Pesos)



DESCRIPCION	SALDO INICIAL	PERIODO		SALDO FINAL	FLUJO
		CARGOS	ABONOS		
ACTIVO	299,304,344	162,025,266	165,196,556	296,133,054	-3,171,290
ACTIVO CIRCULANTE	18,445,807	126,831,447	131,633,491	13,643,763	-4,802,044
EFFECTIVO Y EQUIVALENTES	16,012,325	80,853,060	84,931,305	11,934,081	-4,078,245
DERECHOS A RECIBIR EFFECTIVO O EQUIVALENTES	332,986	43,821,537	42,476,804	1,677,719	1,344,732
DERECHOS A RECIBIR BIENES O SERVICIOS	2,100,496	2,156,849	4,225,381	31,963	-2,068,532
INVENTARIOS	---	---	---	---	---
ALMACENES	---	---	---	---	---
ESTIMACIÓN POR PÉRDIDA O DETERIORO DE ACTIVOS CIRCULANTES	---	---	---	---	---
OTROS ACTIVOS CIRCULANTES	---	---	---	---	---
ACTIVO NO CIRCULANTE	280,858,537	35,193,820	33,563,065	282,489,292	1,630,755
INVERSIONES FINANCIERAS A LARGO PLAZO	---	---	---	---	---
DERECHOS A RECIBIR EFFECTIVO O EQUIVALENTES A LARGO PLAZO	145,812	---	---	145,812	---
BIENES INMUEBLES, INFRAESTRUCTURA Y CONSTRUCCIONES EN PROCESO	247,904,900	33,928,709	26,510,044	255,323,566	7,418,666
BIENES MUEBLES	57,685,269	1,136,617	1,425,019	57,396,867	-288,402
ACTIVOS INTANGIBLES	140,599	128,493	39,885	229,208	88,608
DEPRECIACIÓN, DETERIORO Y ARMORTIZACIÓN ACUMULADA DE BIENES	-25,018,044	---	5,588,117	-30,606,161	-5,588,117
ACTIVOS DIFERIDOS	---	---	---	---	---
ESTIMACIÓN POR PÉRDIDA O DETERIORO DE ACTIVOS NO CIRCULANTES	---	---	---	---	---
OTROS ACTIVOS NO CIRCULANTES	---	---	---	---	---

  
 Jefa del Departamento de Recursos Financieros  
 L.C. YAZMIN CAROLINA LOPEZ MORALES

  
 VICE-RECTOR DE ADMINISTRACION  
 M.A. OSCAR CORTÉS OLIVARES

  
 RECTOR  
 DR. MODESTO SEARA VAZQUEZ

Lugar y fecha de generación: Reyes Manecón, Oaxaca; a 11 de JULIO de 2022

Yo, el suscrito, Jefe del Departamento de Recursos Financieros, en protesta de decir verdad declaro que los estados financieros y sus Notas son razonablemente correctos y responsabilidad del emisor.



Cuenta de la Hacienda Pública Estatal 2022  
 Gobierno del Estado de Oaxaca  
 UR: 547 - UNIVERSIDAD DEL ISTMO  
 UE: 001 - UNIVERSIDAD DEL ISTMO  
 Estado Analítico de la Deuda y Otros Pasivos  
 Del 1 de Enero al 30 de junio del 2022  
 (Pesos)



Denominación de las Deudas	Moneda de Contratación	Institución o País Acreedor	Saldo Inicial del Periodo	Saldo Final del Periodo
<b>DEUDA PÚBLICA</b>				
Corto Plazo				
<b>Deuda Interna</b>			0	0
Instituciones de Crédito			0	0
Títulos y Valores			0	0
Arrendamientos Financieros			0	0
<b>Deuda Externa</b>			0	0
Organismos Financieros Internacionales			0	0
Deuda Bilateral			0	0
Títulos y Valores			0	0
Arrendamientos Financieros			0	0
<b>Subtotal a Corto Plazo</b>			0	0
Largo Plazo				
<b>Deuda Interna</b>			0	0
Instituciones de Crédito			0	0
Títulos y Valores			0	0
Arrendamientos Financieros			0	0
<b>Deuda Externa</b>			0	0
Organismos Financieros Internacionales			0	0
Deuda Bilateral			0	0
Títulos y Valores			0	0
Arrendamientos Financieros			0	0
<b>Subtotal a Largo Plazo</b>			0	0
<b>Otros Pasivos</b>			8,439,428	4,966,058
Cuentas por pagar a corto plazo			8,439,428	4,966,058
<b>Total de Deuda y Otros Pasivos</b>			8,439,428	4,966,058

Bajo protesta de decir verdad declaramos que los Estados Financieros y sus Notas son razonablemente correctos y responsabilidad del emisor

JEFA DEL DEPARTAMENTO DE RECURSOS FINANCIEROS

L.C. YAZMIN CAROLINA LÓPEZ MORALES

VICE-RECTOR DE ADMINISTRACIÓN

M.A. OSCAR CORTÉS OLIVARES

RECTOR

DR. MODESTO BEARA VAZQUEZ

DEPARTAMENTO DE RECURSOS FINANCIEROS

UNISTMO  
 VICE-RECTORÍA DE ADMINISTRACIÓN

UNISTMO  
 RECTORÍA



GOBIERNO DEL ESTADO  
DE OAXACA



## INFORME SOBRE PASIVOS CONTINGENTES

**NO APLICA**



GOBIERNO DEL ESTADO  
DE OAXACA



## NOTAS A LOS ESTADOS FINANCIEROS

DEL 01 DE ENERO AL 30 DE JUNIO DEL 2022  
(PESOS)

Remito informe relacionado con la Información Financiera del Ejercicio del periodo 1 ° de Enero al 30 de Junio del 2022.

### NOTAS A DESGLOSE

#### I) NOTAS AL ESTADO DE SITUACIÓN FINANCIERA

El estado de Situación Financiera tiene como propósito mostrar información relativa a los recursos y obligaciones de la entidad.

#### ACTIVO

CUENTAS	JUNIO 2022	JUNIO 2021
<b>ACTIVO CIRCULANTE</b>		
Efectivo y Equivalentes	11,934,081	12,536,913
Derechos a recibir efectivo O Equivalentes	1,677,719	1,607,329
Derecho A Recibir Bienes O servicios	31,963	0
Inventarios	0	0
Almacenes	0	0
Estimación por pérdida o deterioro de activos circulantes	0	0
Otros activos	0	0
<b>Total de Activo Circulante</b>	<b>13,643,763</b>	<b>14,144,243</b>
Derechos A Recibir Efectivo O Equivalentes A L.P.	145,812	145,812
Bienes Inmuebles, Infraestructura Y Construcciones	255,323,566	240,670,376
Bienes Muebles	57,396,867	59,279,639
Activos Intangibles	229,208	140,599
Depreciación, Deterioro y amortización Acumulada de Bienes e Intangibles	-30,606,161	-20,923,161
Activos diferidos	0	0
Estimación por pedida o deterioro de activos no circulantes	0	0
Otros activos no circulantes	0	0
<b>Total de Activo no Circulante</b>	<b>282,489,292</b>	<b>279,313,265</b>
<b>TOTAL DE ACTIVOS</b>	<b>296,133,054</b>	<b>293,457,507</b>



GOBIERNO DEL ESTADO  
DE OAXACA



## **ACTIVO CIRCULANTE**

### **➤ Efectivo y Equivalentes**

El rubro de efectivo y equivalentes al 30 de Junio del 2022, representa los recursos disponibles de la Universidad del Istmo, saldo que se refleja en las siguientes cuentas bancarias:

**SERVICIOS PERSONALES:** Saldo disponible para el pago de las obligaciones contraídas en el ejercicio tales como: pago de nómina, contribuciones federales, cuotas obrero-patronales, fonacot y vales de despensas.

**INGRESOS PROPIOS:** Recurso obtenido por la prestación de servicios como: servicios de foto copias, venta de playeras, gorras, servicio de mantenimiento y servicio telefónico.

**INGRESOS LIBRERÍA:** Recurso disponible para la compra de libros para su venta al público en general.

**PRODEP:** Recurso correspondiente a la ministración del subsidio federal del programa para el desarrollo profesional docente, para el tipo superior.

**SUBSIDIO FEDERAL 2022:** Saldo disponibles para solventar pagos a proveedores y servicios básicos generados en la universidad durante el ejercicio fiscal 2022.

### **➤ Derechos a recibir Efectivo o Equivalentes**

En el rubro de Derechos a recibir Efectivo y Equivalentes el saldo que se expresa en el Estado de Situación Financiera al 30 de Junio del 2022, corresponden a los gastos de operación pendientes de solicitar en clc, posteriormente se realizara las amortizaciones correspondientes.

## **ACTIVO NO CIRCULANTE**

Está constituido por el conjunto de valores y derechos de realización o disponibilidad con un periodo de tiempo superior a un año.



GOBIERNO DEL ESTADO  
DE OAXACA



➤ **Bienes inmuebles**

Las cuentas que integran este rubro corresponden:

- Terrenos
- Edificios
- Infraestructura eléctrica
- Construcciones en procesos

➤ **Bienes muebles**

El rubro de Bienes Muebles al 30 de Junio del 2022, está integrado de la siguiente forma:

CUENTAS	JUNIO 2022	JUNIO 2021
Muebles de Oficina y Estantería	1,967,242	2,066,091
Muebles, Excepto de Oficina y Estantería	81,784	81,784
Equipo de Cómputo y Tecnologías de la Información	11,634,958	12,918,063
Otros Mobiliarios y Equipos de Administración	2,013	2,013
Equipos y Aparatos Audiovisuales	2,035,899	2,197,195
Aparatos deportivos	37,678	37,678
Cámaras Fotográficas y de Video	168,964	160,657
Otro Mobiliario y Equipo Educativo y Recreativo	638,722	752,789
Equipo Médico y de Laboratorio	16,958,379	16,936,901
Instrumental Médico y de Laboratorio	264,663	264,663
Automóviles y Camiones	2,583,300	2,583,300
Sistemas De Aire Acondicionado	2,732,763	2,840,512
Equipo de Comunicación y de Telecomunicación	233,982	281,326
Equipos de generación eléctrica, aparatos y accesorios	9,375,697	9,375,697
Herramientas y Máquinas-Herramienta	5,451,003	5,640,300
Otros equipos	3,229,820	3,140,671
<b>TOTAL</b>	<b>57,396,867</b>	<b>59,279,639</b>

Al 30 de Junio del 2022, el saldo del rubro de Activo no Circulante es de \$ 282,489,292.00 (Doscientos ochenta y dos Millones cuatrocientos ochenta y nueve mil doscientos noventa y dos Pesos 00/100 M.N.) el cual se integra por los bienes adquiridos durante este periodo, necesarios para el desarrollo de las actividades propias de la universidad del istmo.



GOBIERNO DEL ESTADO  
DE OAXACA



## PASIVO

El saldo de este rubro al 30 Junio del 2022, es por la cantidad de \$ 4,966,058.00 (Cuatro Millones novecientos sesenta y seis mil cincuenta y ocho Pesos 00/100 M.N.) los cuales fueron cubiertos los compromisos que tenía la universidad durante el segundo trimestre, que corresponden a los compromisos de pagos adquiridos con varios proveedores y prestadores de servicios por las adquisiciones de bienes y contratación de servicios por pagar a corto plazo, también este rubro se contemplan los montos de las provisiones de nóminas (retenciones de los trabajadores) correspondiente al mes de Junio del 2022 en curso, detallándose de la siguiente forma:

### PASIVO CIRCULANTE

<b>CUENTAS</b>	<b>JUNIO 2022</b>	<b>JUNIO 2021</b>
<b>Cuentas por Pagar a corto plazo</b>		
Deudas por Adquisición de Bienes y Contratación de Servicios por Pagar a CP	0	0
Contratistas por Obras en Bienes de dominio público por Pagar a CP	0	0
Contratistas por Obras en Bienes Propios por Pagar a CP	0	0
Transferencias Internas y Asignaciones al Sector Público	140,393	1,022
Retenciones de Impuestos por Pagar a CP	823,934	811,775
Retenciones del Sistema de seguridad social por Pagar a CP	299,690	224,135
Otras retenciones y Contribuciones por Pagar a CP	1,180,444	500,673
Cuentas por Pagar por Préstamos Otorgados	0	0
Otras Cuentas por Pagar a corto plazo	2,591,596	2,611,486
<b>TOTAL</b>	<b>4,966,058</b>	<b>4,194,090</b>



GOBIERNO DEL ESTADO  
DE OAXACA



La universidad no cuenta con saldos en las cuentas de pasivo no circulante por tal motivo no se hace mención de las cuentas.

### HACIENDA PÚBLICA/PATRIMONIO

CUENTAS	JUNIO 2022	JUNIO 2021
<b>HACIENDA PÚBLICA/PATRIMONIO CONTRIBUIDO</b>		
Aportaciones	0	0
Donaciones de capital	241,000	241,000
Actualización de la hacienda pública/patrimonio	3,064,439	5,174,466
<b>TOTAL HACIENDA PÚBLICA/PATRIMONIO/CONTRIBUIDO</b>	<b>3,305,439</b>	<b>5,415,466</b>
<b>HACIENDA PÚBLICA/PATRIMONIO GENERADO</b>		
Resultados de Ejercicio (ahorro/Desahorro)	2,102,194	8,694,303
Resultado de ejercicios Anteriores	148,557,525	137,951,810
Revaluó de Bienes Inmuebles	121,729,539	121,729,539
Reservas	0	0
Rectificación de resultados de Ejercicios Anteriores	15,472,300	15,472,300
<b>Total de Hacienda Pública/Patrimonio Generado</b>	<b>287,861,558</b>	<b>283,847,951</b>
<b>EXCESO O INSUFICIENCIA EN LA ACTUALIZACION D E HACIENDA PUBLICA</b>		
Resultado por posición monetaria	0	0
Resultado por tenencia de activos no monetarios	0	0
<b>TOTAL HACIENDA PUBLICA/PATRIMONIO</b>	<b>291,166,997</b>	<b>289,263,417</b>

La cuenta de Hacienda Pública/Patrimonio, refleja un saldo al 30 de junio de 2022, la cantidad de \$ 291,166,997.00 (Doscientos noventa y un Millones ciento sesenta y seis mil novecientos noventa y siete pesos 00/100 M.N.) que representa la acumulación de resultados de ejercicios anteriores.

**Resultado del Ejercicio (ahorro)** por la cantidad de \$ 2,102,194.00.



GOBIERNO DEL ESTADO  
DE OAXACA



## II) NOTAS AL ESTADO DE ACTIVIDADES

Muestra el resultado de las operaciones de la entidad correspondiente al periodo del 01 de enero al 30 de junio del 2022, integrado de la siguiente forma:

CUENTAS	JUNIO 2022	JUNIO 2021
<b>INGRESOS Y OTROS BENEFICIOS</b>		
INGRESOS DE GESTION	0	0
PARTICIPACIONES, APORTACIONES, CONVENIOS, INCENTIVOS DERIVADOS DE LA COLABORACION FISCAL	55,389,026	56,061,803
OTROS INGRESOS Y BENEFICIOS	0	0
<b>TOTAL DE INGRESOS Y OTROS BENEFICIOS</b>	<b>55,389,026</b>	<b>56,061,8003</b>
<b>GASTOS Y OTRAS PERDIDAS</b>		
GASTOS DE FUNCIONAMIENTO	0	0
TRANSFERENCIAS INTERNAS Y ASIGNACIONES AL SECTOR PUBLICO	47,614,730	47,281,499
AYUDAS SOCIALES	83,984	86,000
PARTICIPACIONES Y APORTACIONES	0	0
INTERESES, COMISIONES Y OTROS GASTOS DE LA DEUDA PUBLICA	0	0
ESTIMACIONES, DEPRECIACIONES, DETERIOROS, OBSOLENCIA Y AMORTIZACIONES	5,588,117	0
INVERSION PUBLICA NO CAPITALIZABLE	0	0
<b>TOTAL DE GASTOS Y OTRAS PERDIDAS</b>	<b>53,286,832</b>	<b>47,367,499</b>
<b>DESAHORRO NETO DEL EJERCICIO</b>	<b>2,102,194</b>	<b>8,694,303</b>

### Ingresos y Otros Beneficios

Los ingresos corresponden a los recursos recaudados, correspondiente al periodo del 01 de enero al 30 de junio del 2022, el cual asciende a un importe de \$ 55,389,026.00 (Cincuenta y cinco millones trescientos ochenta y nueve mil veintiséis pesos 00/100 M.N.) recurso destinado en:





GOBIERNO DEL ESTADO  
DE OAXACA



- ✓ Recurso Estatal por un importe de \$ 42,957,026.21 destinado para servicios personales y cuotas obrero-patronales del cual se ha devengado al cierre del trimestre.
- ✓ Recurso Federal por un importe de \$ 12,432,000.00 el cual está integrado por Subsidio federal 2022.

### **Gastos y Otras Pérdidas**

El rubro de Gastos y Otras Pérdidas, corresponden a lo devengado y los gastos comprometidos por la entidad durante el primer trimestre del 2022. Por la cantidad de: \$53,286,832.00, (Cincuenta y tres millones doscientos ochenta y seis mil ochocientos treinta y dos pesos 00/100 M.N.) integrado de la siguiente manera:

### **Transferencias, Asignaciones, Subsidios y Otras Ayudas.**

- a) Transferencias Internas y Asignaciones al Sector Público, refleja un saldo de \$ 47,614,730.00 (Cuarenta y siete millones seiscientos catorce mil setecientos treinta pesos 00/100 M.N.) correspondiente a recursos que fueron comprometidos y devengados en los rubros: servicios personales, materiales, suministros y servicios generales durante el periodo del 01 de enero al 30 de junio del 2022.

### **Subsidios y Subvenciones**

- b) Ayudas Sociales a personas refleja el saldo por la cantidad de \$ 83,984.00 (Ochenta y tres mil novecientos ochenta y cuatro 00/100 M.N). Recursos que fueron comprometidos durante el periodo del 01 de enero al 30 de junio del 2022. En beneficio a los usuarios de bajos recursos económicos, con la finalidad de promover el buen desempeño de sus estudios profesionales.

Depreciaciones del periodo por la cantidad de \$ 5,588,117.00

### **Ahorro Neto del Ejercicio**

En el estado de actividades refleja un saldo de \$ 2,102,194.00 en el periodo del 1 de enero al 30 de junio del 2022.



GOBIERNO DEL ESTADO  
DE OAXACA



### III) NOTAS AL ESTADO DE VARIACIÓN EN LA HACIENDA PÚBLICA

#### Variaciones de la hacienda Pública/Patrimonio Neto del ejercicio Hacienda Pública/ Patrimonio generado Resultados de Ejercicios Anteriores

El apartado de Hacienda Pública/Patrimonio Generado, durante el segundo trimestre Enero-junio del 2022 se tiene un importe de \$289,064,802.00 (Doscientos ochenta y nueve Millones sesenta y cuatro mil ochocientos dos pesos 00/100 M.N.) integrándose de la siguiente manera:

RUBRO	VARIACIONES
<b>Hacienda Pública/Patrimonio Neto Final del Ejercicio 2021</b>	<b>280,196,012</b>
Aportaciones	0
Donaciones	241,000
Actualización del patrimonio	3,064,439
Revalúos	137,201,838
Resultados de ejercicios ahorro/desahorro	0
Resultados de Ejercicios Anteriores	148,557,525
Reservas	0
<b>Saldo Neto en la Hacienda Pública/Patrimonio 2022</b>	<b>289,064,802</b>

El saldo en la cuenta de donaciones corresponde a los bienes donados a la universidad del istmo, las actualizaciones del patrimonio en estos se registran los incrementos al activo, así como las bajas de los bienes muebles y en la cuenta de revaluos corresponde a la valuación catastral de los terrenos de la universidad campus Tehuantepec



GOBIERNO DEL ESTADO  
DE OAXACA



#### IV) NOTAS AL ESTADO DE FLUJOS DE EFECTIVO

##### ➤ Efectivo y equivalentes

##### 1. Análisis de saldo en la cuenta de Efectivo y Equivalentes:

CONCEPTO	JUNIO 2022	JUNIO 2021
Efectivos en Bancos	2,778,254	2,457,068
Inversiones temporales (hasta 3 meses)	9,122,327	10,046,346
Depósitos de fondos de terceros y otros	33,500	33,500
<b>Total de Efectivos y Equivalentes</b>	<b>11,934,081</b>	<b>12,536,913</b>

Al cierre del segundo trimestre la cuenta de efectivos y equivalentes queda con un saldo de \$11,934,081 mismos que ayudaran a cubrir los gastos que se vayan generando en el transcurso del periodo. Los gastos por el pago de los servicios básicos (luz, agua, internet, teléfono, etc.), pago de nómina, pago de impuestos, adquisición de materiales y suministros. Todo estos necesarios para la operatividad de la universidad. También se cuentan con ingresos propios, estos ingresos son generados en la cuenta de ingresos propios por los servicios que presta la universidad como: fotocopias, venta de playeras, mantenimiento de edificios y también obtiene ingresos por las ventas de libros en las 3 librerías de la universidad. Durante el segundo trimestre a la universidad le fue ministrado el subsidio federal correspondiente a los meses abril-junio del 2022.



GOBIERNO DEL ESTADO  
DE OAXACA

2. Conciliación de los Flujos de Efectivo Netos de las Actividades de Operación y la cuenta de Ahorro/Desarrollo antes de Rubros Extraordinarios. Las depreciaciones del ejercicio 2022 se muestra a continuación:

CONCEPTO	JUNIO 2022	JUNIO 2021
<b>Ahorro/Desahorro antes de rubros Extraordinarios</b>		
Movimientos de partida (o rubros) que no afectan al efectivo		
Depreciación	-30,606,161	-20,923,161
Amortización		
Incrementos en las provisiones		
Incremento en inversiones producido por revaluación		
Ganancia/pérdida en venta de propiedad, planta y equipo		
Incremento en cuentas por cobrar		
Partidas extraordinarias		



GOBIERNO DEL ESTADO  
DE OAXACA



## **NOTAS DE MEMORIA**

Durante el presente ejercicio la universidad del istmo le fue aprobado un presupuesto de egreso por \$84, 611,273.94.00 para los diversos gastos que se presenten en el desarrollo de las actividades. Así como para el pago de personal que está en operación dentro de la universidad. Habiendo una ampliación al presupuesto aprobado durante el trimestre que asciende a \$ 109,491,577.90. Para poder cubrir las necesidades contempladas durante el presente ejercicio.



GOBIERNO DEL ESTADO  
DE OAXACA



## **NOTAS DE GESTIÓN ADMINISTRATIVA**

### 1. Introducción:

Los estados Financieros de los entes públicos, proveen de información financiera a los principales usuarios de la misma, al Congreso y a los ciudadanos.

El objetivo del presente documento es la revelación del contexto y de los aspectos económicos-financieros más relevantes que influyeron en las decisiones del período: 1° de enero al 30 de junio del 2022 y deberán ser considerados en la elaboración de los estados financieros para la mayor comprensión de los mismos y sus particulares.

De esta manera, se informa y explica la respuesta del gobierno a las condiciones relacionadas con la información financiera de cada periodo de gestión: además, de exponer aquellas políticas que podrían afectar la toma de decisiones en períodos posteriores.

### 2. Panorama Económico y Financiero:

Al inicio de ejercicio el 03 de enero, se le aprueba un presupuesto de egresos para el ejercicio fiscal 2022, un presupuesto autorizado de \$ 84,611,273.94.00 (Ochenta y cuatro Millones Seiscientos once mil doscientos setenta y tres pesos 94/100 m.n.) con fundamento en la Ley Orgánica del Poder Ejecutivo del Estado de Oaxaca y el Decreto del Presupuesto de Egresos del Estado de Oaxaca, mismo que se encuentra distribuido conforme a la estructura programática presentada en el Programa Operativo Anual (POA).

Dando seguimiento, a lo anterior, durante el periodo del mes de enero a junio de 2022, se realizaron varios movimientos presupuestales para lograr y reforzar metas programadas: solicitando una adecuación presupuestaria de traspaso Interinstitucional (Ampliación) por un importe de \$ 24,880,303.96 (Veinticuatro Millones ochocientos ochenta Mil trescientos tres Pesos 96/100 m.n.) en base al Artículo Séptimo Transitorio y al Anexo 8 del Decreto de presupuesto de Egresos y se realizó el replanteamiento de las actividades y metas a la estructura programática.

Uno de los problemas más marcados que se han reflejado año con año en el presupuesto autorizado por parte de la Secretaria de Administración es en el rubro de servicios personales, la falta de cobertura presupuestal para cubrir el pago de la plantilla de nómina del personal autorizada por la misma, plantilla que no puede ser



GOBIERNO DEL ESTADO  
DE OAXACA



reducida ya que el personal logra cubrir actividades primordiales para el funcionamiento de la entidad, solicitando un Traspaso Interinstitucional (Ampliación) por el importe antes mencionado, autorizado en diferentes fechas conforme a la solicitud realizada en su momento.

### 3. Autorización e Historia.

#### a) Fecha de creación del ente.

En el mes de Junio de 2002, se firma el Acta Constitutiva que conforma la entidad, abriendo sus puertas en el año de 2002, fue formalizando a través de un Decreto de Creación como un Organismo Público Descentralizado con personalidad jurídica y patrimonio propio el 18 de Junio, publicándose en el Periódico Oficial del Gobierno del Estado el Decreto del Ejecutivo por el que se crea el Organismo Público Descentralizado Universidad del Istmo, ese mismo año se publica la fe de erratas mediante similar publicado el 20 de Junio de 2002, corrigiendo algunas de sus disposiciones; y con fecha 23 de Octubre de 2015 se publica el Reglamento Interno.

### 4. Organización y Objeto Social

#### a) Objeto Social:

De acuerdo al artículo 4° de su decreto de creación.

- I. Presentar oportunidades de formación científica a quienes deseen proseguir estudios superiores, frenar la emigración de jóvenes oaxaqueños; generar la creación de empresas en la región a corto plazo y mediano plazo; activar la economía y generar empleos; brindar un espacio cultural a la juventud estudiosa y al pueblo en general; procurar la conservación y mejora del medio físico, así como promover la cultura exaltando en ellos los valores locales y ventilación de los valores universales compatibles con los ancestrales nuestros, formando hombres y mujeres conscientes de su compromiso con las aspiraciones del pueblo, con capacidad de participar en la investigación, desarrollo de la región, y haga propia su participación activa en la Economía Nacional tendiente a la autosuficiencia, gestando en ellos un elevado sentido de la solidaridad y responsabilidad social.

#### b) Principal Actividad:

Su objetivo principal es Impartir educación superior en los niveles de Licenciatura, Maestría y Doctorado, para formar profesionales, investigadores y



GOBIERNO DEL ESTADO  
DE OAXACA



profesores altamente capacitados; organizar cursos de capacitación y especialización en sus diversas modalidades; otorgar diplomas que acrediten ciertos conocimientos técnicos a nivel profesional, a alumno que hayan seguido una parte de los estudios y cubierto un mínimo de materias.

c) Régimen Jurídico:

Persona moral con fines no lucrativos

d) Consideraciones fiscales del ente: revelar el tipo de contribuciones que esté obligado a pagar o retener.

#### IMPUESTO SOBRE LA RENTA

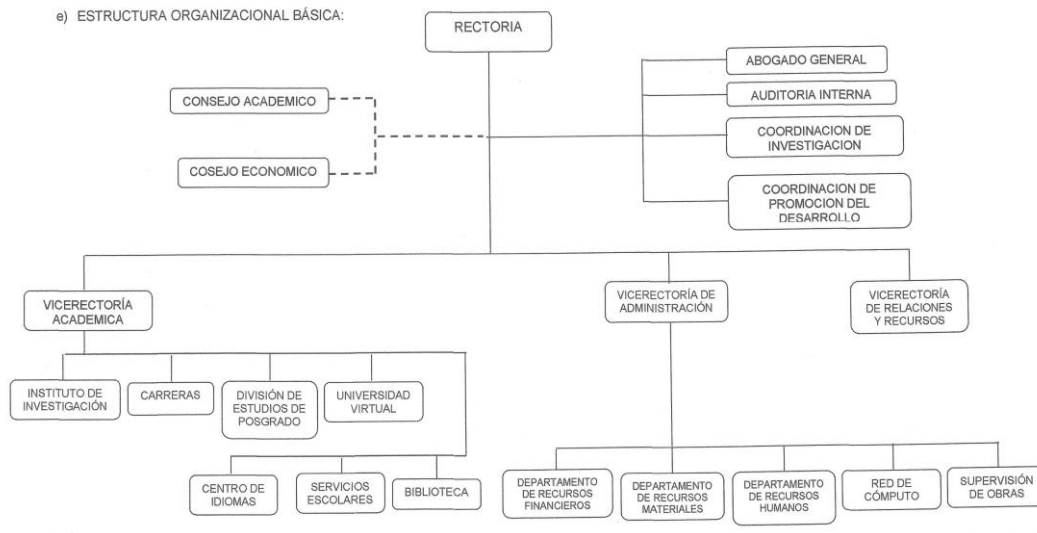
- Declaración Informativa anual de retenciones del ISR por sueldos y salarios e ingresos asimilados a salarios.
- Entero de retenciones mensuales por ISR por sueldos y salarios.
- Entero de retención de ISR por servicios profesionales (mensual).
- Entero de retenciones ISR de RESICO
- Impuesto al Valor Agregado





GOBIERNO DEL ESTADO  
DE OAXACA

### e) Estructura organizacional básica:



### 5. Bases de preparación de los Estados Financieros.

- a) Si se ha observado la normatividad emitida por el CONAC y demás disposiciones legales aplicables.
- b) La normatividad aplicada para el reconocimiento, valuación y revelación de los diferentes rubros de la información financiera, así como las bases de medición utilizadas para la elaboración de los estados financieros; por ejemplo: costo histórico, valoración de realización, valores razonables, valor de recuperación o cualquier otro método empleado y los criterios de aplicación de los mismos.

Se aplicó durante el periodo de enero a junio del 2022 la normatividad vigente para el reconocimiento, valuación y revelación de los diferentes rubros de la información Financiera, así como las bases de medición: valor de realización, respetando en el total de las operaciones su costo histórico.



GOBIERNO DEL ESTADO  
DE OAXACA



c) Postulados básicos.

Los emitidos por el CONAC:

1. Sustancia Económica
2. Entes Públicos
3. Existencia Permanente
4. Revelación Suficiente
5. Importancia Relativa
6. Registro e Integración Presupuestaria
7. Consolidación de Información financiera
8. Devengo Contable
9. Valuación
10. Dualidad Económica
11. Consistencia

d) Norma supletoria.

Las permitidas por la Normatividad del CONAC.

e) Para las entidades que por primera vez estén implementando el base devengado de acuerdo a la Ley de Contabilidad, deberán:

-Revelar las nuevas políticas de reconocimiento:

De acuerdo a lo establecido por el CONAC.

**INGRESOS**

**Devengado.**- Cuando exista jurídicamente el derecho al cobro.

**Recaudado.**- Cuando existe el cobro en efectivo o cualquier otro medio de pago

**EGRESOS**

**Comprometido.**- Cuando se existe la aprobación por una autoridad competente de un acto administrativo, u otro instrumento jurídico que formaliza una relación jurídica con terceros para la adquisición de bienes y servicios.

**Devengado.**- Cuando se reconoce de una obligación de pago a favor de terceros por la recepción de conformidad de bienes, servicios contratados.

**Ejercido.**- Cuando se emite una cuenta por liquidar Certifica aprobada por la autoridad competente



GOBIERNO DEL ESTADO  
DE OAXACA



**Pagado.**- Cuando se realiza la cancelación total o parcial de las obligaciones de pago.

-Revelar los cambios en las políticas, la clasificación y medición de las mismas, así como su impacto en la información financiera:

#### 6. Políticas de Contabilidad Significativas:

- a) Actualización: El registro de la contabilidad se realizó en base a los lineamientos establecidos por el CONAC.
- b) Informar sobre la realización de operaciones en el extranjero y de sus efectos en la información financiera gubernamental:

Durante el periodo enero – junio se efectuaron operaciones en moneda extranjera. Correspondiente al pago de suscripción corporativa anual, de la cuenta de gastos de operación.

- c) Método de evaluación de la inversión en acciones en el Sector Paraestatal.  
NO APLICA
- d) Sistema y método de valuación de inventarios.

El CONAC ha emitido las normas para la valoración de los Activos y el patrimonio de los entes públicos, esta norma permite definir y estandarizar los conceptos básicos de valuación, contenidos en las normas particulares aplicables a los distintos elementos integrantes de los estados Financieros.

- e) Beneficios a empleados:

No se tienen reservas para beneficios futuros de los empleados, más que las contempladas anualmente en el presupuesto de egresos del ejercicio presente.

- f) Provisiones:

Las provisiones durante el periodo del trimestre enero-junio 2022, lo conforman los siguientes conceptos: en el rubro de cuotas obreras IMSS, Cuotas obreras IMSS RCV. y Crédito de vivienda.



GOBIERNO DEL ESTADO  
DE OAXACA



g) Reservas:

NO se cuenta con Reservas.

h) Cambios en políticas contables y corrección de errores junto con la revelación de los efectos que se tendrá en la información financiera del ente público, ya sea retrospectivos o prospectivos.

i) Reclasificaciones: El segundo trimestre abril-junio 2022, se realizaron reclasificaciones en las cuentas de activos.

j) Depuración y Cancelación de saldos:

Las depuraciones y cancelaciones de saldos se realizaron cada mes en diferentes cuentas contables durante el periodo comprendido: enero-junio 2022, con la finalidad de presentar cifras actualizadas en los Estados Financieros.

7. Posición en Moneda Extranjera y Protección por riesgo Cambiario:

a) Activos en moneda extranjera:

Durante el trimestre no se cuenta con activos en monedas extranjeras.

b) Pasivos en moneda extranjera:

No se tienen Pasivos en moneda extranjera.

c) Posición en moneda extranjera:

NO APLICA

d) Tipo de cambio:

e) Equivalente en moneda nacional:

8. Reporte Analítico del Activo:

a) Vida útil o porcentajes de depreciación, deterioro o amortización utilizados en los diferentes tipos de activos:

Durante el periodo de enero-junio del 2022. La entidad refleja saldos en el rubro de Depreciación Deterioro y Amortización Acumulada de Bienes e Intangibles.



GOBIERNO DEL ESTADO  
DE OAXACA



- b) Cambios en el porcentaje de depreciación o valor residual de los activos:  
No aplica
  
- c) Importe de los gastos conceptualizados en el ejercicio, tanto financieros como de investigación y desarrollo:  
No aplica
  
- d) Riesgos por tipo de cambio o tipo de interés de las inversiones financieras:  
No aplica.
  
- e) Valor activado en el ejercicio de los bienes construidos por la entidad:  
Los bienes de la entidad se reconocen dentro de su Activo No Circulante de su costo histórico, de conformidad con el artículo 29 de la Ley General de Contabilidad Gubernamental.
  
- f) Otras circunstancias de carácter significativo que afecten el activo, tales como bienes en garantía, señalados en embargos, litigios, títulos de inversiones, entregados en garantías, baja significativa del valor de inversiones financieras, etc.:  
No aplica
  
- g) Desmantelamiento de Activos, procedimientos, implicaciones, efectos contables:  
No aplica
  
- h) Administración de activos; planeación con el objetivo de que el ente los utilice de manera más efectiva:  
Se utilizan los activos con la operación y mantenimiento óptimo.

Adicionalmente, se deben incluir las explicaciones de las principales variaciones en el activo, en cuadros comparativos como sigue:

- a) Inversiones en valores:  
No aplica
  
- b) Patrimonio de Organismos descentralizados  
No aplica



GOBIERNO DEL ESTADO  
DE OAXACA



- c) Inversiones en empresas de participación mayoritaria:  
No se tiene inversión en este tipo de empresas.
- d) Inversiones en empresas de participación minoritaria:  
No aplica.

#### 9. Fideicomisos, Mandatos y Análogos

- a) Por ramo administrativo que los reporta:

No aplica.

#### 10. Reporte de la Recaudación

- a) Análisis del comportamiento de la recaudación correspondiente al ente público o cualquier tipo de ingreso, de forma separada los ingresos locales de los federales:

No aplica

- b) Proyección de la recaudación e ingresos en el mediano plazo:

No aplica

#### 11. Información sobre la Deuda y el Reporte Analítico de la Deuda:

- a) Utilizar al menos los siguientes indicadores: Deuda respecto al PIB y deuda respecto a la recaudación tomando, como mínimo, un periodo igual o menor a 5 años.

No aplica

- b) Información de manera agrupada por tipo de valor gubernamental o instrumento financiero en la que se considere intereses, comisiones, tasa, perfil de vencimiento y otros gastos de la deuda.

No aplica

#### 12. Calificaciones otorgadas:

No se cuenta con calificaciones otorgadas o certificaciones.



GOBIERNO DEL ESTADO  
DE OAXACA



### 13. Proceso de Mejora:

#### a) Principales Políticas de control interno:

Para el desarrollo de los programas deberá ser a mediano plazo y estarán basados en cuatro estrategias funcionales y cinco aspectos organizacionales, con objetivos operaciones, actividades, participantes, costos y evaluación sin reducción del presupuesto para obtener una eficiente atención médica y realizar la capacitación y sensibilización de este programa.

#### b) Medidas de desempeño financiero, metas y alcance:

Racionar el uso de los recursos, para alcanzar el cumplimiento de las funciones para el ejercicio completo.

### 14. Información por Segmentos:

Toda la información del Ente, está procesada y se encuentra disponible por Unidad Responsable de realizar las funciones propias.

### 15. Eventos Posteriores al Cierre:

El ente público no tiene hechos ocurridos en el periodo posterior al que informa, que proporcionen mayor evidencia sobre eventos que le afectan económicamente y que no se conocían a la fecha del segundo trimestre del 2022.

### 16. Partes Relacionadas:

No existen partes relacionadas que pudieran ejercer influencia significativa sobre la toma de decisiones financieras y operativas.

### 17. Responsabilidad sobre la presentación razonable de los Estados Financieros.




GOBIERNO DEL ESTADO  
DE OAXACA




Estos estados Financieros fueron autorizados para su emisión el día 12 del mes de julio, por el D.R. Modesto Seara Vázquez en su carácter como Rector de la Universidad del Istmo.

Bajo protesta de decir verdad declaro que los Estados Financieros y sus Notas, son razonablemente correctas y son responsabilidad del emisor.

  
M.A. OSCAR CORTÉS OLIVARES  
VICE-RECTOR DE ADMINISTRACIÓN



  
DR. MODESTO SEARA VÁZQUEZ  
RECTOR







GOBIERNO DEL ESTADO  
DE OAXACA



**Conciliación entre los Ingresos Presupuestarios y Contables**  
**Correspondiente del 01 de enero al 30 de junio del 2022**  
**(Pesos)**

1. Total de ingresos (presupuestarios)	\$55,389,026
----------------------------------------	--------------

2. Más Ingresos Contables no Presupuestarios		
Ingresos financieros		
Incremento por variación de inventarios		
Disminución del exceso de estimaciones por pérdida o deterioro u obsolescencia		
Disminución del exceso de provisiones		
Otros ingresos y beneficios varios		
Otros Ingresos Contables no Presupuestarios		

3. Menos ingresos presupuestarios no contables		\$ 0
Aprovechamiento patrimonial		
Ingresos derivados de financiamientos		
Otros Ingresos presupuestarios no contables		

4. Ingresos Contables 4=(1+2-3)	\$55,389,026
---------------------------------	--------------



GOBIERNO DEL ESTADO  
DE OAXACA



**Conciliación entre los Egresos Presupuestarios y los Gastos Contables  
Correspondiente del 01 de enero al 30 de junio del 2022  
(Pesos)**

<b>1. Total de egresos (presupuestarios)</b>		<b>56,652,939</b>
<b>2. Menos egresos presupuestarios contables</b>		<b>8,954,225</b>
Mobiliario y equipo de administración	0	
Mobiliario y equipo educacional y recreativo	0	
Equipo e instrumental médico y de laboratorio	0	
Vehículos y equipos de transporte	0	
Equipo de defensa y seguridad		
Maquinaria, otros equipos y herramientas	0	
Activos Biológicos		
Bienes inmuebles		
Activos intangibles	0	
Obra pública en Bienes de Dominio Público	8,954,225	
Obra pública en bienes propios	0	
Acciones y participaciones del capital		
Compra de títulos y valores		
Inversiones en fideicomisos, mandatos y otros análogos		
Provisiones para contingencias y otras erogaciones especiales		
Amortización de la deuda pública		
Adeudos de ejercicios fiscales anteriores (ADEFAS)		
Otros egresos Presupuestales no Contables		
<b>3. Más Gastos Contables No Presupuestales</b>		<b>5,588,117</b>
Estimaciones, depreciación, deterioros, obsolescencia, y amortización	5,588,117	
Provisiones		
Disminución de inventarios	0	
Aumento por insuficiencia de estimaciones por pérdida o deterioro y obsolescencia		
Aumento por insuficiencia de provisiones		
Otros Gastos		
Otros Gastos Contables No Presupuestales		
<b>4. Total Gastos Contables 4=(1-2+3)</b>		<b>\$ 53,286,832</b>



GOBIERNO DEL ESTADO  
DE OAXACA



## ESTADO ANALÍTICO DE INGRESOS PRESUPUESTARIOS

Rubro de Ingresos	Estimado	Ampliaciones y Reducciones	Modificado	Devengado	Recaudado	Diferencia
	(1)	(2)	(3=1+2)	(4)	(5)	(6=3-4)
Impuestos						
Contribuciones de Mejoras						
Derechos						
Productos						
Aprovechamientos						
Aprovechamientos patrimoniales						
Ingresos por Ventas de Bienes, prestación de servicios y otros ingresos.						
Participaciones y Aportaciones, convenios, incentivos derivados de la colaboración fiscal y fondos distintos de aportaciones.						
Transferencias, Asignaciones, Subsidios y subvenciones y pensiones y jubilaciones.	84,611,273.94	24,880,303.96	109,491,577.90	56,652,939.18	56,652,939.18	52,838,638.72
Otros Ingresos						
<b>TOTAL</b>	<b>84,611,273.94</b>	<b>24,880,303.96</b>	<b>109,491,577.90</b>	<b>56,652,939.18</b>	<b>56,652,939.18</b>	<b>52,838,638.72</b>
				<b>Ingresos excedentes</b>		

Estado Analítico de Ingresos Por Fuente de Financiamiento	Estimado	Ampliaciones y Reducciones	Modificado	Devengado	Recaudado	Diferencia
	(1)	(2)	(3=1+2)	(4)	(5)	(6=3-4)
<b>Ingresos del Gobierno</b>	84,611,273.94	24,880,303.96	109,491,577.90	56,652,939.18	56,652,939.18	52,838,638.72
Impuestos						
Contribuciones de Mejoras						
Derechos						
Productos						
Aprovechamientos						
Aprovechamientos patrimoniales						
Participaciones y Aportaciones, convenios, incentivos derivados de la colaboración fiscal y fondos distintos de aportaciones.						
Transferencias, Asignaciones, Subsidios y subvenciones y pensiones y jubilaciones.	84,611,273.94	24,880,303.96	109,491,577.90	56,652,939.18	56,652,939.18	52,838,638.72
Otros Ingresos						
<b>Ingresos de Organismos y Empresas</b>						
Cuotas y Aportaciones de Seguridad Social						
Ingresos por Ventas de Bienes, prestación de servicios y otros ingresos.						
Transferencias, Asignaciones, Subsidios y subvenciones y pensiones y jubilaciones.						
<b>Ingresos derivados de financiamiento</b>						
Ingresos derivados de financiamiento						
<b>TOTAL</b>	<b>84,611,273.94</b>	<b>24,880,303.96</b>	<b>109,491,577.90</b>	<b>56,652,939.18</b>	<b>56,652,939.18</b>	<b>52,838,638.72</b>
				<b>Ingresos excedentes</b>		

ESTADO ANALITICO DEL EJERCICIO DEL PRESUPUESTO DE EGRESOS  
 CLASIFICACION POR OBJETO DEL GASTO (CAPITULO-CONCEPTO)

Cve	Concepto	Aprobado 1	Ampliaciones / Reducciones 2= (3-1)	Modificado 3 = (1+2)	Devengado 4	Pagado 5	Subejercicio 6 = (3-4)
<b>547</b>	<b>UNIVERSIDAD DEL ISTMO</b>						
<b>4</b>	<b>TRANSFERENCIAS, ASIGNACIONES, SUBSIDIOS Y OTRAS AYUDAS</b>	<b>84,611,273.94</b>	<b>505,967.34</b>	<b>85,117,241.28</b>	<b>47,698,714.46</b>	<b>47,698,714.46</b>	<b>37,418,526.82</b>
1	TRANSFERENCIAS INTERNAS Y ASIGNACIONES AL SECTOR PÚBLICO	84,376,825.94	386,312.85	84,763,138.79	47,614,730.46	47,614,730.46	37,148,408.33
4	AYUDAS SOCIALES	234,448.00	119,654.49	354,102.49	83,984.00	83,984.00	270,118.49
<b>5</b>	<b>BIENES MUEBLES, INMUEBLES E INTANGIBLES</b>	<b>0.00</b>	<b>290,107.90</b>	<b>290,107.90</b>	<b>0.00</b>	<b>0.00</b>	<b>290,107.90</b>
1	MOBILIARIO Y EQUIPO DE ADMINISTRACIÓN	0.00	209,904.90	209,904.90	0.00	0.00	209,904.90
2	MOBILIARIO Y EQUIPO EDUCACIONAL Y RECREATIVO	0.00	70,202.00	70,202.00	0.00	0.00	70,202.00
3	EQUIPO E INSTRUMENTAL MÉDICO Y DE LABORATORIO	0.00	10,001.00	10,001.00	0.00	0.00	10,001.00
<b>6</b>	<b>INVERSIÓN PÚBLICA</b>	<b>0.00</b>	<b>24,084,228.72</b>	<b>24,084,228.72</b>	<b>8,954,224.72</b>	<b>8,954,224.72</b>	<b>15,130,004.00</b>
1	OBRA PÚBLICA EN BIENES DE DOMINIO PÚBLICO	0.00	24,084,228.72	24,084,228.72	8,954,224.72	8,954,224.72	15,130,004.00
	<b>TOTAL DEPENDENCIA / ENTIDAD</b>	<b>84,611,273.94</b>	<b>24,880,303.96</b>	<b>109,491,577.90</b>	<b>56,652,939.18</b>	<b>56,652,939.18</b>	<b>52,838,638.72</b>

ESTADO ANALITICO DEL EJERCICIO DEL PRESUPUESTO DE EGRESOS  
CLASIFICACION ECONOMICA (POR TIPO DE GASTO)

Cve	Concepto	Aprobado 1	Ampliaciones / Reducciones 2= (3-1)	Modificado 3 = (1+2)	Devengado 4	Pagado 5	Subejercicio 6 = (3-4)
<b>547</b>	<b>UNIVERSIDAD DEL ISTMO</b>						
1	GASTO CORRIENTE	84,611,273.94	505,967.34	85,117,241.28	22,291,235.86	22,291,235.86	62,826,005.42
2	GASTO DE CAPITAL	0.00	24,374,336.62	24,374,336.62	8,954,224.72	8,954,224.72	15,420,111.90
	<b>TOTAL DEPENDENCIA / ENTIDAD:</b>	<b>84,611,273.94</b>	<b>24,880,303.96</b>	<b>109,491,577.90</b>	<b>31,245,460.58</b>	<b>31,245,460.58</b>	<b>78,246,117.32</b>

ESTADO ANALITICO DEL EJERCICIO DEL PRESUPUESTO DE EGRESOS  
**CLASIFICACION ADMINISTRATIVA**



Cve	Concepto	Aprobado 1	Ampliaciones / Reducciones 2= (3-1)	Modificado 3 = (1+2)	Devengado 4	Pagado Transferido 5	Subejercicio 6 = (3-4)
5	ORGANISMOS PÚBLICOS DESCENTRALIZADOS	84,611,273.94	24,880,303.96	109,491,577.90	56,652,939.18	56,652,939.18	52,838,638.72
47	UNIVERSIDAD DEL ISTMO	84,611,273.94	24,880,303.96	109,491,577.90	56,652,939.18	56,652,939.18	52,838,638.72
	<b>TOTAL DEL GASTO:</b>	<b>84,611,273.94</b>	<b>24,880,303.96</b>	<b>109,491,577.90</b>	<b>56,652,939.18</b>	<b>56,652,939.18</b>	<b>52,838,638.72</b>

ESTADO ANALITICO DEL EJERCICIO DEL PRESUPUESTO DE EGRESOS  
CLASIFICACION FUNCIONAL (FINALIDAD Y FUNCION)

Cve	Concepto	Aprobado 1	Ampliaciones / Reducciones 2= (3-1)	Modificado 3 = (1+2)	Devengado 4	Pagado 5	Subejercicio 6 = (3-4)
<b>547</b>	<b>UNIVERSIDAD DEL ISTMO</b>						
<b>2</b>	<b>DESARROLLO SOCIAL</b>	84,611,273.94	24,880,303.96	109,491,577.90	56,652,939.18	56,652,939.18	52,838,638.72
5	EDUCACIÓN	84,611,273.94	24,880,303.96	109,491,577.90	56,652,939.18	56,652,939.18	52,838,638.72
	<b>TOTAL DEPENDENCIA / ENTIDAD</b>	<b>84,611,273.94</b>	<b>24,880,303.96</b>	<b>109,491,577.90</b>	<b>56,652,939.18</b>	<b>56,652,939.18</b>	<b>52,838,638.72</b>



GOBIERNO DEL ESTADO  
DE OAXACA



**ENDEUDAMIENTO NETO**  
DEL 01 DE ENERO AL 30 DE JUNIO DEL 2022  
(Pesos)

Identificación de Crédito o Instrumento	Contratación/Colocación	Amortización	Endeudamiento Neto
	A	B	C = A - B
<b>Créditos Bancarios</b>			
			0
			0
			0
			0
			0
			0
			0
			0
			0
<b>Total Créditos Bancarios</b>	<b>0</b>	<b>0</b>	<b>0</b>
<b>Otros Instrumentos de Deuda</b>			
			0
			0
			0
			0
			0
			0
			0
			0
<b>Total Otros Instrumentos de Deuda</b>	<b>0</b>	<b>0</b>	<b>0</b>
<b>TOTAL</b>	<b>0</b>	<b>0</b>	<b>0</b>

NO APLICA





GOBIERNO DEL ESTADO  
DE OAXACA



**INTERESES DE LA DEUDA**  
DEL 01 DE ENERO AL 30 DE JUNIO DEL 2022  
(Pesos)

Identificación de Crédito o Instrumento	Devengado	Pagado
<b>Créditos Bancarios</b>		
<b>Total de intereses de Créditos Bancarios</b>	<b>0</b>	<b>0</b>
<b>Otros Instrumentos de Deuda</b>		
<b>Total de intereses de Otros Instrumentos de Deuda</b>	<b>0</b>	<b>0</b>
<b>TOTAL</b>	<b>0</b>	<b>0</b>

**NO APLICA**



GOBIERNO DEL ESTADO  
DE OAXACA



INDICADORES DE POSTURA FISCAL  
DEL 01 DE ENERO AL 30 DE JUNIO DEL 2022  
(Pesos)

Concepto	Estimado	Devengado	Pagado <sup>3</sup>
<b>I. Ingresos Presupuestarios (I=1+2)</b>	0	0	0
1. Ingresos del Gobierno de la Entidad Federativa <sup>1</sup>			
2. Ingresos del Sector Paraestatal <sup>1</sup>			
<b>II. Egresos Presupuestarios (II=3+4)</b>	0	0	0
3. Egresos del Gobierno de la Entidad Federativa <sup>2</sup>			
4. Egresos del Sector Paraestatal <sup>2</sup>			
<b>III. Balance Presupuestario (Superávit o Déficit) (III = I - II)</b>	0	0	0

Concepto	Estimado	Devengado	Pagado <sup>3</sup>
<b>III. Balance Presupuestario (Superávit o Déficit)</b>	0	0	0
<b>IV. Intereses, Comisiones y Gastos de la Deuda</b>			
<b>V. Balance Primario (Superávit o Déficit) (V= III - IV)</b>	0	0	0

Concepto	Estimado	Devengado	Pagado <sup>3</sup>
<b>A. Financiamiento</b>			
<b>B. Amortización de la deuda</b>			
<b>C. Endeudamiento ó desendeudamiento (C = A - B)</b>	0	0	0

1. Los Ingresos que se presentan son los ingresos presupuestarios totales sin incluir los ingresos por financiamientos. Los Ingresos del Gobierno de la Entidad Federativa corresponden a los del Poder Ejecutivo, Legislativo Judicial y Autónomos
2. Los egresos que se presentan son los egresos presupuestarios totales sin incluir los egresos por amortización. Los egresos del Gobierno de la Entidad Federativa corresponden a los del Poder Ejecutivo, Legislativo, Judicial y Órganos Autónomos
3. Para Ingresos se reportan los ingresos recaudados; para egresos se reportan los egresos pagados

ESTADO ANALITICO DEL EJERCICIO DEL PRESUPUESTO DE EGRESOS  
RESUMEN POR PROGRAMA PRESUPUESTARIO

Clave	Concepto	Aprobado 1	Ampliaciones / Reducciones 2= (3-1)	Modificado 3 = (1+2)	Devengado 4	Pagado 5	Subejercicio 6 = (3-4)
<b>5</b>	<b>ORGANISMOS PÚBLICOS DESCENTRALIZADOS</b>	84,611,273.94	24,880,303.96	109,491,577.90	56,652,939.18	56,652,939.18	52,838,638.72
47	UNIVERSIDAD DEL ISTMO	84,611,273.94	24,880,303.96	109,491,577.90	56,652,939.18	56,652,939.18	52,838,638.72
1	PROGRAMAS	84,611,273.94	24,880,303.96	109,491,577.90	56,652,939.18	56,652,939.18	52,838,638.72
2	DESEMPEÑO DE LAS FUNCIONES	84,611,273.94	24,880,303.96	109,491,577.90	56,652,939.18	56,652,939.18	52,838,638.72
	<b>TOTAL DEPENDENCIA / ENTIDAD</b>	84,611,273.94	24,880,303.96	109,491,577.90	56,652,939.18	56,652,939.18	52,838,638.72

# REPORTE DE AVANCE DE GESTIÓN UR 547 - UNIVERSIDAD DEL ISTMO SEGUNDO TRIMESTRE 2022



Gobierno del Estado

**OBJETIVO INSTITUCIONAL:** -OFERTAR UNA EDUCACIÓN COMPROMETIDA CON LA EXCELENCIA ACADÉMICA BASADA EN LOS CUATRO EJES RECTORES DE LA UNIVERSIDAD; DOCENCIA, INVESTIGACIÓN, PROMOCIÓN DEL DESARROLLO Y DIFUSIÓN CULTURAL.

**ALINEACIÓN PED:**

**EJE:** 01-OAXACA INCLUYENTE CON EL DESARROLLO SOCIAL

**TEMA:** 01-EDUCACIÓN

**OBJETIVO:** 12-IMPULSAR EL DESARROLLO TECNOLÓGICO, CIENTÍFICO Y LA INNOVACIÓN HACIA EL APROVECHAMIENTO PRODUCTIVO DE LAS POTENCIALIDADES DE LAS DISTINTAS REGIONES DEL ESTADO.

**ESTRATEGIA:** 05-IMPULSAR LA INVESTIGACIÓN CIENTÍFICA Y TECNOLÓGICA DE ALTO IMPACTO EN LOS SECTORES ESTRATÉGICOS EN LAS REGIONES DEL ESTADO.

**LÍNEAS DE ACCIÓN:** 02-IMPULSAR EL DESARROLLO DE PROYECTOS Y PRODUCTOS DE INVESTIGACIÓN CIENTÍFICA CON INVERSIÓN PÚBLICO-PRIVADA EN MATERIA DE ENERGÍAS RENOVABLES, RECURSOS HÍDRICOS, AGROPECUARIO, FORESTAL, BIODIVERSIDAD Y MEDIO AMBIENTE, ENTRE ALGUNOS, QUE PERMITIRÁN DETONAR LA COMPETITIVIDAD DEL ESTADO.

**UE:** 001-UNIVERSIDAD DEL ISTMO

**MATRIZ DE INDICADORES PARA RESULTADOS:**

**FIN:** CONTRIBUIR EN EL IMPULSO DEL DESARROLLO TECNOLÓGICO, CIENTÍFICO Y LA INNOVACIÓN HACIA EL APROVECHAMIENTO PRODUCTIVO DE LAS POTENCIALIDADES DE LAS DISTINTAS REGIONES DEL ESTADO.

**PROPÓSITO:** INCREMENTO DE LA PRODUCCIÓN CIENTÍFICA Y TECNOLÓGICA DEL ESTADO DE OAXACA

**COMPONENTE:** 841-INVESTIGACIÓN CIENTÍFICA Y TECNOLÓGICA GENERADA

**ACTIVIDAD:** 1932-DESARROLLAR PROYECTO DE INVESTIGACIÓN

ESTRUCTURA PROGRAMATICA							
PROGRAMA		SUBPROGRAMA		PROYECTO		OBRA/ACTIVIDAD	
104-FOMENTO AL DESARROLLO DE LA CIENCIA, LA TECNOLOGÍA Y LA INNOVACIÓN		04-GENERACION DE INVESTIGACION CIENTÍFICA Y TECNOLÓGICA		000--		001-DESARROLLO DE PROYECTOS DE INVESTIGACION EN EL ISTMO	
POBLACIÓN O ÁREA DE ENFOQUE POTENCIAL	ATRIBUTO DE LA POBLACIÓN O ÁREA DE ENFOQUE:	PRODUCCIÓN CIENTÍFICA Y TECNOLÓGICA		HOMBRES:	0	MUJERES:	0
						TOTAL:	4132148

PRESUPUESTO ANUAL							
Aprobado	Ampliación	Reducción	Modificado	EJERCIDO T1	EJERCIDO T2	EJERCIDO T3	EJERCIDO T4
				7,855,152.64	8,992,315.94	0.00	0.00
30,531,636.91	90,440.72	90,440.72	30,531,636.91	TOTAL EJERCIDO AL TRIMESTRE VIGENTE			16,847,468.58

PRESUPUESTO TRIMESTRAL DE LA ACTIVIDAD							
Aprobado	Modificado	Comprometido	Devengado	Ejercido	% de Ejercido Vs. Modificado		
9,613,320.83	11,195,690.09	8,992,315.94	8,992,315.94	8,992,315.94	80.32		

DATOS DEL INDICADOR							
Nombre :	PORCENTAJE DE PROYECTOS DE INVESTIGACIÓN REALIZADOS			Número de indicador :	255		
Definición :	MIDE EL PORCENTAJE DE PROYECTOS DE INVESTIGACIÓN REALIZADOS, RESPECTO AL PROGRAMADO						
Método de Cálculo :	(NÚMERO DE PROYECTOS DE INVESTIGACIÓN REALIZADOS/ NÚMERO DE PROYECTOS DE INVESTIGACIÓN PROGRAMADOS)*100						
Tipo	Dimensión	Frecuencia de Medición	Forma de cálculo del indicador	Tipo de Valor	Sentido Esperado		
GESTIÓN	EFICACIA	TRIMESTRAL	PORCENTAJE	FLUJO	ASCENDENTE		
MEDIOS DE VERIFICACIÓN / FUENTE INFORMACIÓN				SUPUESTO			
INFORME DE RESULTADOS EMITIDO POR VICE-RECTORIA ACADÉMICA VERIFICABLE EN LA PAGINA ELECTRONICA: WWW.UNISTMO.EDU.MX/AVANCE_MIR_2022				LOS INVESTIGADORES CUENTAN CON RECURSOS MATERIALES, FINANCIEROS, TECNOLOGICOS, HUMANOS Y CONDICIONES PARA DESARROLLAR LOS PROYECTOS DE INVESTIGACIÓN.			

DATOS DE LA META							
Definición de la variable Meta:	1 - NÚMERO DE PROYECTOS DE INVESTIGACIÓN REALIZADOS						
Unidad de medida:	25 - NÚMERO						

LÍNEA BASE				VALOR PROGRAMADO ANUAL			
AÑO	2017	VALOR	6.00	AÑO	2022	VALOR	8.00

AVANCE TRIMESTRAL OBRA/ACTIVIDAD							
METAS	1er.TRIMESTRE	2o.TRIMESTRE	3er.TRIMESTRE	4o.TRIMESTRE	CUMPLIMIENTO DE METAS		
PROGRAMACIÓN INICIAL	0.00	2.00	2.00	4.00	T1+T2+T3+T4	8.00	
PROGRAMACIÓN ACTUALIZADA	0.00	2.00			T1+T2+T3+T4	2.00	
METAS ALCANZADAS	2.00	1.00	0.00	0.00	T1+T2+T3+T4	3.00	
PORCENTAJE ALCANZADO TRIMESTRAL	0.00	50.00	0.00	0.00	PORCENTAJE ALCANZADO ANUAL	37.50	

PORCENTAJE DE CUMPLIMIENTO ALCANZADO EN EL TRIMESTRE: 50.00 %

JEFE ADMINISTRATIVO  
M. A. OSCAR CORTÉS OLIVARES  
VICE-RECTOR DE ADMINISTRACION

TITULAR DE LA DEPENDENCIA/ENTIDAD  
DR. MODESTO SEARA VAZQUEZ  
RECTOR

# REPORTE DE AVANCE DE GESTIÓN UR 547 - UNIVERSIDAD DEL ISTMO SEGUNDO TRIMESTRE 2022



UE: 001-UNIVERSIDAD DEL ISTMO

ESTRUCTURA PROGRAMATICA									
PROGRAMA		SUBPROGRAMA		PROYECTO			OBRA/ACTIVIDAD		
104-FOMENTO AL DESARROLLO DE LA CIENCIA, LA TECNOLOGÍA Y LA INNOVACIÓN		04-GENERACIÓN DE INVESTIGACIÓN CIENTÍFICA Y TECNOLÓGICA		000--			002-ANEXO DE EJECUCIÓN AL CONVENIO MARCO DE COOPERACIÓN ACADÉMICA DEL PROGRAMA PARA EL DESARROLLO PROFESIONAL DOCENTE, PARA EL TIPO SUPERIOR (PRODEP).		
POBLACIÓN O ÁREA DE ENFOQUE POTENCIAL	ATRIBUTO DE LA POBLACIÓN O ÁREA DE ENFOQUE:	PRODUCCIÓN CIENTÍFICA Y TECNOLÓGICA		HOMBRES:	0	MUJERES:	0	TOTAL:	4132148
PRESUPUESTO ANUAL									
Aprobado	Ampliación	Reducción	Modificado	EJERCIDO T1		EJERCIDO T2		EJERCIDO T3	
0.00	728,026.85	101,699.61	626,327.24	0.00		0.00		0.00	
TOTAL EJERCIDO AL TRIMESTRE VIGENTE								0.00	
PRESUPUESTO TRIMESTRAL DE LA ACTIVIDAD									
Aprobado		Modificado		Comprometido		Devengado		% de Ejercido Vs. Modificado	
0.00		626,327.24		0.00		0.00		0.00	
DATOS DEL INDICADOR									
Nombre : PORCENTAJE DE PROYECTOS DE INVESTIGACIÓN REALIZADOS				Número de indicador : 255					
Definición : MIDE EL PORCENTAJE DE PROYECTOS DE INVESTIGACIÓN REALIZADOS, RESPECTO AL PROGRAMADO									
Método de Cálculo : (NÚMERO DE PROYECTOS DE INVESTIGACIÓN REALIZADOS/ NÚMERO DE PROYECTOS DE INVESTIGACIÓN PROGRAMADOS)*100									
Tipo	Dimensión		Frecuencia de Medición		Forma de cálculo del indicador		Tipo de Valor		Sentido Esperado
GESTIÓN	EFICACIA		TRIMESTRAL		PORCENTAJE		FLUJO		ASCENDENTE
MEDIOS DE VERIFICACIÓN / FUENTE INFORMACIÓN					SUPUESTO				
INFORME DE RESULTADOS EMITIDO POR VICE-RECTORIA ACADEMICA VERIFICABLE EN LA PAGINA ELECTRONICA: WWW.UNISTMO.EDU.MX/AVANCE_MIR_2022					LOS INVESTIGADORES CUENTAN CON RECURSOS MATERIALES, FINANCIEROS, TECNOLOGICOS, HUMANOS Y CONDICIONES PARA DESARROLLAR LOS PROYECTOS DE INVESTIGACIÓN.				
DATOS DE LA META									
Definición de la variable Meta:		1 - NÚMERO DE PROYECTOS DE INVESTIGACIÓN REALIZADOS							
Unidad de medida:		25 - NÚMERO							
LÍNEA BASE					VALOR PROGRAMADO ANUAL				
AÑO	2017	VALOR	6.00		AÑO	2022	VALOR	1.00	
AVANCE TRIMESTRAL OBRA/ACTIVIDAD									
METAS	1er.TRIMESTRE		2o.TRIMESTRE		3er.TRIMESTRE		4o.TRIMESTRE		CUMPLIMIENTO DE METAS
PROGRAMACIÓN INICIAL	1.00	0.00	0.00		0.00		0.00		T1+T2+T3+T4 1.00
PROGRAMACIÓN ACTUALIZADA	1.00	0.00	0.00		0.00		0.00		T1+T2+T3+T4 1.00
METAS ALCANZADAS	1.00	0.00	0.00		0.00		0.00		T1+T2+T3+T4 1.00
PORCENTAJE ALCANZADO TRIMESTRAL	100.00	0.00	0.00		0.00		0.00		PORCENTAJE ALCANZADO ANUAL 100.00

PORCENTAJE DE CUMPLIMIENTO ALCANZADO EN EL TRIMESTRE: 0%

JEFE ADMINISTRATIVO  
M. A. OSCAR CORTÉS OLIVARES  
VICE-RECTOR DE ADMINISTRACION

TITULAR DE LA DEPENDENCIA/ENTIDAD  
DR. MODESTO SEARA VAZQUEZ  
RECTOR

# REPORTE DE AVANCE DE GESTIÓN UR 547 - UNIVERSIDAD DEL ISTMO SEGUNDO TRIMESTRE 2022



Gobierno del Estado

**ALINEACIÓN PED:**  
**EJE:** 01-OAXACA INCLUYENTE CON EL DESARROLLO SOCIAL  
**TEMA:** 01-EDUCACIÓN  
**OBJETIVO:** 10-AMPLIAR LA MATRÍCULA DE EDUCACIÓN SUPERIOR PROMOVRIENDO LA FORMACIÓN DE CAPITAL HUMANO DE ALTO NIVEL CON UNA EDUCACIÓN SUPERIOR DE CALIDAD Y PERTINENCIA PARA EL ESTADO.  
**ESTRATEGIA:** 02-PROMOVER MEJOR CALIDAD EN LOS COMPONENTES DEL PROCESO EDUCATIVO: DOCENTES, ESTUDIANTES, PLANES Y PROGRAMAS DE ESTUDIO.  
**LÍNEAS DE ACCIÓN:** 01-IMPULSAR EN LAS LES LA FORMACIÓN Y ACTUALIZACIÓN PERMANENTE DEL PERSONAL DOCENTE CON PROGRAMAS CENTRADOS EN EL PROCESO DE ENSEÑANZA-APRENDIZAJE.  
**UE:** 001-UNIVERSIDAD DEL ISTMO

**MATRIZ DE INDICADORES PARA RESULTADOS:**  
**FIN:** CONTRIBUIR A LA AMPLIACIÓN DE LA MATRÍCULA DE EDUCACIÓN SUPERIOR  
**PROPÓSITO:** EGRESADOS DE EDUCACIÓN MEDIA SUPERIOR Y DE LICENCIATURA CON SUFICIENTES POSIBILIDADES DE INGRESO, ATENCIÓN Y TERMINACIÓN DE ESTUDIOS  
**COMPONENTE:** 599-ACCIONES DE GESTIÓN PARA LA FORMACIÓN PROFESIONAL Y POSGRADO  
**ACTIVIDAD:** 2132-GESTIÓN ADMINISTRATIVA Y FINANCIERA

ESTRUCTURA PROGRAMÁTICA									
PROGRAMA		SUBPROGRAMA		PROYECTO			OBRA/ACTIVIDAD		
139-FORMACIÓN PROFESIONAL Y POSGRADO		00--		000--			001-GESTION, EJERCICIO Y SEGUIMIENTO DE LOS PROCESOS ADMINISTRATIVOS Y FINANCIEROS EN EL ISTMO.		
POBLACIÓN O ÁREA DE ENFOQUE POTENCIAL	ATRIBUTO DE LA POBLACIÓN O ÁREA DE ENFOQUE:	EGRESADO DE EDUCACIÓN MEDIA SUPERIOR		HOMBRES:	24022	MUJERES:	28150	TOTAL:	52172

PRESUPUESTO ANUAL							
Aprobado	Ampliación	Reducción	Modificado	EJERCIDO T1	EJERCIDO T2	EJERCIDO T3	EJERCIDO T4
8,529,855.56	1,017,270.23	1,017,270.23	8,529,855.56	2,300,460.18	2,555,134.03	0.00	0.00
TOTAL EJERCIDO AL TRIMESTRE VIGENTE							4,855,594.21

PRESUPUESTO TRIMESTRAL DE LA ACTIVIDAD						
Aprobado	Modificado	Comprometido	Devengado	Ejercido	% de Ejercido Vs. Modificado	
2,786,449.53	3,308,374.74	2,555,134.03	2,555,134.03	2,555,134.03	77.23	

DATOS DEL INDICADOR							
Nombre :	PORCENTAJE DE GESTIONES ADMINISTRATIVAS Y FINANCIERAS REALIZADAS				Número de indicador :	2588	
Definición :	MIDE EL PORCENTAJE DE GESTIONES ADMINISTRATIVAS Y FINANCIERAS REALIZADAS, RESPECTO A LO PROGRAMADO						
Método de Cálculo :	(NÚMERO DE GESTIONES ADMINISTRATIVAS Y FINANCIERAS REALIZADAS / NÚMERO DE GESTIONES ADMINISTRATIVAS Y FINANCIERAS PROGRAMADAS A REALIZAR)*100						
Tipo	Dimensión	Frecuencia de Medición	Forma de cálculo del indicador	Tipo de Valor	Sentido Esperado		
GESTIÓN	EFICACIA	TRIMESTRAL	PORCENTAJE	FLUJO	ASCENDENTE		
MEDIOS DE VERIFICACIÓN / FUENTE INFORMACIÓN				SUPUESTO			
OFICIOS DE ENTREGA DE INFORMES MENSUALES Y TRIMESTRALES EMITIDOS PARA LA VICE-RECTORIA ADMINISTRATIVA, RESGUARDADOS POR DICHA INSTANCIA.				LAS CONDICIONES SOCIOECONOMICAS Y SANITARIAS SE MANTIENEN ESTABLES Y POSIBILITAN EL CUMPLIMIENTO EN TIEMPO Y FORMA DE LOS COMPROMISOS.			

DATOS DE LA META							
Definición de la variable Meta:	1 - NÚMERO DE GESTIONES ADMINISTRATIVAS Y FINANCIERAS REALIZADAS						
Unidad de medida:	25 - NÚMERO						

LÍNEA BASE				VALOR PROGRAMADO ANUAL			
AÑO	2019	VALOR	52.00	AÑO	2022	VALOR	52.00

AVANCE TRIMESTRAL OBRA/ACTIVIDAD							
METAS	1er.TRIMESTRE	2o.TRIMESTRE	3er.TRIMESTRE	4o.TRIMESTRE	CUMPLIMIENTO DE METAS		
PROGRAMACIÓN INICIAL	13.00	13.00	13.00	13.00	T1+T2+T3+T4	52.00	
PROGRAMACIÓN ACTUALIZADA	13.00	13.00			T1+T2+T3+T4	26.00	
METAS ALCANZADAS	13.00	13.00	0.00	0.00	T1+T2+T3+T4	26.00	
PORCENTAJE ALCANZADO TRIMESTRAL	100.00	100.00	0.00	0.00	PORCENTAJE ALCANZADO ANUAL	50.00	

PORCENTAJE DE CUMPLIMIENTO ALCANZADO EN EL TRIMESTRE: 100.00 %

JEFE ADMINISTRATIVO  
M. A. OSCAR CORTÉS OLIVARES  
VICE-RECTOR DE ADMINISTRACION

TITULAR DE LA DEPENDENCIA/ENTIDAD  
DR. MODESTO SEARA VAZQUEZ  
RECTOR

# REPORTE DE AVANCE DE GESTIÓN UR 547 - UNIVERSIDAD DEL ISTMO SEGUNDO TRIMESTRE 2022



Gobierno del Estado

**ALINEACIÓN PED:**

**ESTRATEGIA:** 02-PROMOVER MEJOR CALIDAD EN LOS COMPONENTES DEL PROCESO EDUCATIVO: DOCENTES, ESTUDIANTES, PLANES Y PROGRAMAS DE ESTUDIO.

**LÍNEAS DE ACCIÓN:** 03-PROMOVER UNA EDUCACIÓN INTEGRAL EN LAS Y LOS ESTUDIANTES DE EDUCACIÓN SUPERIOR PARA LA FORMACIÓN DE PROFESIONISTAS CON RESPONSABILIDAD SOCIAL.

**UE:** 001-UNIVERSIDAD DEL ISTMO

**MATRIZ DE INDICADORES PARA RESULTADOS:**

**COMPONENTE:** 299-FORMACIÓN INTEGRAL A NIVEL SUPERIOR Y POSGRADO OTORGADO

**ACTIVIDAD:** 182-IMPARTIR HORA CLASE

ESTRUCTURA PROGRAMATICA							
PROGRAMA		SUBPROGRAMA		PROYECTO		OBRA/ACTIVIDAD	
139-FORMACIÓN PROFESIONAL Y POSGRADO		01-OTORGAMIENTO DE FORMACIÓN INTEGRAL A NIVEL SUPERIOR Y POSGRADO		000--		001-IMPARTIR HORAS CLASES EN EL ISTMO	
POBLACIÓN O ÁREA DE ENFOQUE POTENCIAL	ATRIBUTO DE LA POBLACIÓN O ÁREA DE ENFOQUE:	EGRESADO DE EDUCACIÓN MEDIA SUPERIOR		HOMBRES:	24022	MUJERES:	28150
				TOTAL:			52172

PRESUPUESTO ANUAL							
Aprobado	Ampliación	Reducción	Modificado	EJERCIDO T1	EJERCIDO T2	EJERCIDO T3	EJERCIDO T4
36,810,524.34	748,513.33	578,765.33	36,980,272.34	10,324,442.47	11,375,195.35	0.00	0.00
				TOTAL EJERCIDO AL TRIMESTRE VIGENTE		21,699,637.82	

PRESUPUESTO TRIMESTRAL DE LA ACTIVIDAD							
Aprobado	Modificado	Comprometido	Devengado	Ejercido	% de Ejercido Vs. Modificado		
11,858,248.34	13,636,349.92	11,375,195.35	11,375,195.35	11,375,195.35	83.42		

**DATOS DEL INDICADOR**

**Nombre :** PORCENTAJE DE HORAS CLASE IMPARTIDAS

**Definición :** MIDE EL PORCENTAJE DE HORAS CLASE IMPARTIDAS CON RESPECTO A LAS HORAS CLASE PROGRAMADAS

**Método de Cálculo :** (NÚMERO DE HORAS CLASE IMPARTIDAS/ NÚMERO DE HORAS CLASE PROGRAMADAS)\*100

Tipo	Dimensión	Frecuencia de Medición	Forma de cálculo del indicador	Tipo de Valor	Sentido Esperado
GESTIÓN	EFICACIA	TRIMESTRAL	PORCENTAJE	FLUJO	ASCENDENTE

**MEDIOS DE VERIFICACIÓN / FUENTE INFORMACIÓN**

REPORTE PARCIAL DE HORAS CLASE, VALIDADO Y RESGUARDADO POR LA VICE-RECTORIA ACADÉMICA, SE ACTUALIZA TRIMESTRALMENTE Y VERIFICABLE EN LA PÁGINA ELECTRÓNICA: WWW.UNISTMO.EDU.MX/AVANCE MIR 2022

**SUPUESTO**

EXISTEN PROGRAMAS INSTITUCIONALES Y DE APOYO QUE BRINDAN CONDICIONES OPTIMAS PARA EL DESARROLLO DE ACTIVIDADES DOCENTES Y DE APOYO A LOS ESTUDIANTES

**DATOS DE LA META**

**Definición de la variable Meta:** 1 - NÚMERO DE HORAS CLASE IMPARTIDAS

**Unidad de medida:** 25 - NÚMERO

LÍNEA BASE				VALOR PROGRAMADO ANUAL			
AÑO	2018	VALOR	54,816.00	AÑO	2022	VALOR	56,915.00

AVANCE TRIMESTRAL OBRA/ACTIVIDAD							
METAS	1er.TRIMESTRE	2o.TRIMESTRE	3er.TRIMESTRE	4o.TRIMESTRE	CUMPLIMIENTO DE METAS		
PROGRAMACIÓN INICIAL	14,760.00	19,443.00	4,679.00	18,033.00	T1+T2+T3+T4	56,915.00	
PROGRAMACIÓN ACTUALIZADA	14,760.00	19,443.00			T1+T2+T3+T4	34,203.00	
METAS ALCANZADAS	14,760.00	19,443.00	0.00	0.00	T1+T2+T3+T4	34,203.00	
PORCENTAJE ALCANZADO TRIMESTRAL	100.00	100.00	0.00	0.00	PORCENTAJE ALCANZADO ANUAL	60.09	

PORCENTAJE DE CUMPLIMIENTO ALCANZADO EN EL TRIMESTRE: 100.00 %

JEFE ADMINISTRATIVO  
M. A. OSCAR CORTÉS OLIVARES  
VICE-RECTOR DE ADMINISTRACION

TITULAR DE LA DEPENDENCIA/ENTIDAD  
DR. MODESTO SEARA VAZQUEZ  
RECTOR

# REPORTE DE AVANCE DE GESTIÓN

## UR 547 - UNIVERSIDAD DEL ISTMO

### SEGUNDO TRIMESTRE 2022



Gobierno del Estado

**ALINEACIÓN PED:**

**ESTRATEGIA:** 01-OPERAR DE MANERA CONJUNTA ENTRE LAS IES Y LOS SUBSISTEMAS DE EDUCACIÓN MEDIA SUPERIOR UN MODELO PARA QUE LAS Y LOS EGRESADOS DEL BACHILLERATO CONTINÚEN LA EDUCACIÓN SUPERIOR.  
**LÍNEAS DE ACCIÓN:** 03-AMPLIAR LOS PROGRAMAS DE TUTORÍAS Y ASESORÍAS ACADÉMICAS PARA APOYAR AL ESTUDIANTADO CON BAJO RENDIMIENTO ACADÉMICO.  
**UE:** 001-UNIVERSIDAD DEL ISTMO

**MATRIZ DE INDICADORES PARA RESULTADOS:**

**COMPONENTE:** 299-FORMACIÓN INTEGRAL A NIVEL SUPERIOR Y POSGRADO OTORGADO  
**ACTIVIDAD:** 1912-OFRECER SERVICIO EDUCATIVO COMPLEMENTARIO

ESTRUCTURA PROGRAMÁTICA							
PROGRAMA		SUBPROGRAMA		PROYECTO		OBRA/ACTIVIDAD	
139-FORMACIÓN PROFESIONAL Y POSGRADO		01-OTORGAMIENTO DE FORMACIÓN INTEGRAL A NIVEL SUPERIOR Y POSGRADO		000--		002-OFRECER SERVICIOS EDUCATIVOS COMPLEMENTARIOS EN EL ISTMO.	
POBLACIÓN O ÁREA DE ENFOQUE POTENCIAL	ATRIBUTO DE LA POBLACIÓN O ÁREA DE ENFOQUE:	EGRESADO DE EDUCACIÓN MEDIA SUPERIOR		HOMBRES:	24022	MUJERES:	28150
				TOTAL:			52172

PRESUPUESTO ANUAL							
Aprobado	Ampliación	Reducción	Modificado	EJERCIDO T1	EJERCIDO T2	EJERCIDO T3	EJERCIDO T4
3,126,725.86	64,680.00	64,680.00	3,126,725.86	424,856.35	783,955.25	0.00	0.00
				TOTAL EJERCIDO AL TRIMESTRE VIGENTE		1,208,811.60	

PRESUPUESTO TRIMESTRAL DE LA ACTIVIDAD						
Aprobado	Modificado	Comprometido	Devengado	Ejercido	% de Ejercido Vs. Modificado	
915,599.25	1,331,521.05	783,955.25	783,955.25	783,955.25	58.88	

DATOS DEL INDICADOR							
<b>Nombre :</b> PORCENTAJE DE JORNADAS ACADÉMICAS REALIZADAS				<b>Número de indicador :</b> 172			
<b>Definición :</b> MIDE EL PORCENTAJE DE JORNADAS ACADÉMICAS REALIZADAS CONTRA EL NÚMERO DE JORNADAS ACADÉMICAS PROGRAMADAS							
<b>Método de Cálculo :</b> (NÚMERO DE JORNADAS ACADÉMICAS REALIZADAS/ NÚMERO DE JORNADAS ACADÉMICAS PROGRAMADAS)*100							
Tipo	Dimensión	Frecuencia de Medición	Forma de cálculo del indicador	Tipo de Valor	Sentido Esperado		
GESTIÓN	EFICACIA	TRIMESTRAL	PORCENTAJE	FLUJO	ASCENDENTE		
MEDIOS DE VERIFICACIÓN / FUENTE INFORMACIÓN				SUPUESTO			
REPORTES DE ASISTENCIA POR TIPO DE SERVICIO VALIDADOS POR LA VICE RECTORIA ACADÉMICA. VERIFICABLE EN LA PAGINA ELECTRÓNICA <a href="http://www.unistmo.edu.mx/transparencia/Articulo_70/Fraccion_IV/2017">http://www.unistmo.edu.mx/transparencia/Articulo_70/Fraccion_IV/2017</a>				EXISTAN PROGRAMAS INSTITUCIONALES QUE BRINDAN CONDICIONES ÓPTIMAS PARA EL DESARROLLO DE ACTIVIDADES DOCENTES Y DE APOYO.			

DATOS DE LA META							
<b>Definición de la variable Meta:</b> 1 - NÚMERO DE JORNADAS ACADÉMICAS REALIZADAS							
<b>Unidad de medida:</b> 25 - NÚMERO							

LÍNEA BASE				VALOR PROGRAMADO ANUAL			
AÑO	2019	VALOR	2.00	AÑO	2022	VALOR	4.00
AVANCE TRIMESTRAL OBRA/ACTIVIDAD							
METAS	1er.TRIMESTRE	2o.TRIMESTRE	3er.TRIMESTRE	4o.TRIMESTRE	CUMPLIMIENTO DE METAS		
PROGRAMACIÓN INICIAL	0.00	1.00	1.00	2.00	T1+T2+T3+T4	4.00	
PROGRAMACIÓN ACTUALIZADA	0.00	1.00			T1+T2+T3+T4	1.00	
METAS ALCANZADAS	3.00	4.00	0.00	0.00	T1+T2+T3+T4	7.00	
PORCENTAJE ALCANZADO TRIMESTRAL	0.00	400.00	0.00	0.00	PORCENTAJE ALCANZADO ANUAL	175.00	

PORCENTAJE DE CUMPLIMIENTO ALCANZADO EN EL TRIMESTRE: 400.00 %

DATOS DEL INDICADOR							
<b>Nombre :</b> PORCENTAJE DE PROYECTOS EDUCATIVOS APOYADOS				<b>Número de indicador :</b> 2515			
<b>Definición :</b> MIDE EL PORCENTAJE DE PROYECTOS EDUCATIVOS APOYADOS, RESPECTO CON LOS PROGRAMADOS							
<b>Método de Cálculo :</b> (NÚMERO DE PROYECTOS EDUCATIVOS APOYADOS / NÚMERO DE PROYECTOS EDUCATIVOS PROGRAMADOS) * 100							
Tipo	Dimensión	Frecuencia de Medición	Forma de cálculo del indicador	Tipo de Valor	Sentido Esperado		
GESTIÓN	EFICACIA	TRIMESTRAL	PORCENTAJE	FLUJO	ASCENDENTE		
MEDIOS DE VERIFICACIÓN / FUENTE INFORMACIÓN				SUPUESTO			
REPORTES DE ASISTENCIA POR TIPO DE SERVICIO VALIDADOS POR LA VICE RECTORIA ACADÉMICA. VERIFICABLE EN LA PAGINA ELECTRÓNICA <a href="http://www.unistmo.edu.mx/transparencia/Articulo_70/Fraccion_IV/2017">http://www.unistmo.edu.mx/transparencia/Articulo_70/Fraccion_IV/2017</a>				EXISTAN PROGRAMAS INSTITUCIONALES QUE BRINDAN CONDICIONES ÓPTIMAS PARA EL DESARROLLO DE ACTIVIDADES DOCENTES Y DE APOYO.			

JEFE ADMINISTRATIVO  
M. A. OSCAR CORTÉS OLIVARES  
VICE-RECTOR DE ADMINISTRACION

TITULAR DE LA DEPENDENCIA/ENTIDAD  
DR. MODESTO SEARA VAZQUEZ  
RECTOR



# REPORTE DE AVANCE DE GESTIÓN

## UR 547 - UNIVERSIDAD DEL ISTMO

### SEGUNDO TRIMESTRE 2022



Gobierno del Estado

DATOS DE LA META							
Definición de la variable Meta:		1 - NÚMERO DE PROYECTOS EDUCATIVOS APOYADOS					
Unidad de medida:		25 - NÚMERO					
LÍNEA BASE				VALOR PROGRAMADO ANUAL			
AÑO	2017		VALOR	1.00	AÑO	2022	
		VALOR			VALOR	3.00	
AVANCE TRIMESTRAL OBRA/ACTIVIDAD							
METAS	1er.TRIMESTRE	2o.TRIMESTRE	3er.TRIMESTRE	4o.TRIMESTRE	CUMPLIMIENTO DE METAS		
PROGRAMACIÓN INICIAL	1.00	1.00	0.00	1.00	T1+T2+T3+T4		3.00
PROGRAMACIÓN ACTUALIZADA	1.00	1.00			T1+T2+T3+T4		2.00
METAS ALCANZADAS	1.00	1.00	0.00	0.00	T1+T2+T3+T4		2.00
PORCENTAJE ALCANZADO TRIMESTRAL	100.00	100.00	0.00	0.00	PORCENTAJE ALCANZADO ANUAL		66.67

PORCENTAJE DE CUMPLIMIENTO ALCANZADO EN EL TRIMESTRE: 100.00 %

DATOS DEL INDICADOR								
Nombre :		PORCENTAJE DE VIAJES DE PRACTICA REALIZADOS			Número de indicador :			2284
Definición :		MIDE EL PORCENTAJE DE VIAJES DE PRACTICA, RESPECTO AL PROGRAMADO						
Método de Cálculo :		(NÚMERO DE VIAJES DE PRACTICA REALIZADOS/ NÚMERO DE VIAJES DE PRACTICA PROGRAMADOS)*100						
Tipo	Dimensión	Frecuencia de Medición	Forma de cálculo del indicador	Tipo de Valor	Sentido Esperado			
GESTIÓN	EFICACIA	TRIMESTRAL	PORCENTAJE	FLUJO	ASCENDENTE			
MEDIOS DE VERIFICACIÓN / FUENTE INFORMACIÓN				SUPUESTO				
REPORTES DE ASISTENCIA POR TIPO DE SERVICIO VALIDADOS POR LA VICE RECTORIA ACADÉMICA. VERIFICABLE EN LA PAGINA ELECTRÓNICA <a href="http://www.unistmo.edu.mx/transparencia/Articulo_70/Fraccion_IV/2017">http://www.unistmo.edu.mx/transparencia/Articulo_70/Fraccion_IV/2017</a>				EXISTAN PROGRAMAS INSTITUCIONALES QUE BRINDAN CONDICIONES ÓPTIMAS PARA EL DESARROLLO DE ACTIVIDADES DOCENTES Y DE APOYO.				
DATOS DE LA META								
Definición de la variable Meta:		1 - NÚMERO DE VIAJES DE PRACTICA REALIZADOS						
Unidad de medida:		25 - NÚMERO						
LÍNEA BASE				VALOR PROGRAMADO ANUAL				
AÑO	2019		VALOR	6.00	AÑO	2022		
		VALOR			VALOR	18.00		
AVANCE TRIMESTRAL OBRA/ACTIVIDAD								
METAS	1er.TRIMESTRE	2o.TRIMESTRE	3er.TRIMESTRE	4o.TRIMESTRE	CUMPLIMIENTO DE METAS			
PROGRAMACIÓN INICIAL	1.00	6.00	3.00	8.00	T1+T2+T3+T4		18.00	
PROGRAMACIÓN ACTUALIZADA	1.00	6.00			T1+T2+T3+T4		7.00	
METAS ALCANZADAS	0.00	1.00	0.00	0.00	T1+T2+T3+T4		1.00	
PORCENTAJE ALCANZADO TRIMESTRAL	0.00	16.67	0.00	0.00	PORCENTAJE ALCANZADO ANUAL		5.56	

PORCENTAJE DE CUMPLIMIENTO ALCANZADO EN EL TRIMESTRE: 16.67 %

DATOS DEL INDICADOR								
Nombre :		PORCENTAJE DE SERVICIOS EDUCATIVOS COMPLEMENTARIOS REALIZADOS			Número de indicador :			2274
Definición :		MIDE EL PORCENTAJE DE SERVICIOS EDUCATIVOS COMPLEMENTARIOS REALIZADOS, RESPECTO AL PROGRAMADO						
Método de Cálculo :		(NÚMERO DE SERVICIOS EDUCATIVOS COMPLEMENTARIOS REALIZADOS/ NÚMERO DE SERVICIOS EDUCATIVOS COMPLEMENTARIOS PROGRAMADOS)*100						
Tipo	Dimensión	Frecuencia de Medición	Forma de cálculo del indicador	Tipo de Valor	Sentido Esperado			
GESTIÓN	EFICACIA	TRIMESTRAL	PORCENTAJE	FLUJO	ASCENDENTE			
MEDIOS DE VERIFICACIÓN / FUENTE INFORMACIÓN				SUPUESTO				
REPORTES DE ASISTENCIA POR TIPO DE SERVICIO VALIDADOS POR LA VICE RECTORIA ACADÉMICA. VERIFICABLE EN LA PAGINA ELECTRÓNICA <a href="http://www.unistmo.edu.mx/transparencia/Articulo_70/Fraccion_IV/2017">http://www.unistmo.edu.mx/transparencia/Articulo_70/Fraccion_IV/2017</a>				EXISTAN PROGRAMAS INSTITUCIONALES QUE BRINDAN CONDICIONES ÓPTIMAS PARA EL DESARROLLO DE ACTIVIDADES DOCENTES Y DE APOYO.				

JEFE ADMINISTRATIVO  
M. A. OSCAR CORTÉS OLIVARES  
VICE-RECTOR DE ADMINISTRACION

TITULAR DE LA DEPENDENCIA/ENTIDAD  
DR. MODESTO SEARA VAZQUEZ  
RECTOR

**REPORTE DE AVANCE DE GESTIÓN  
UR 547 - UNIVERSIDAD DEL ISTMO  
SEGUNDO TRIMESTRE 2022**



Gobierno del Estado

DATOS DE LA META							
Definición de la variable Meta:		1 - NÚMERO DE SERVICIOS EDUCATIVOS COMPLEMENTARIOS REALIZADOS					
Unidad de medida:		25 - NÚMERO					
LÍNEA BASE				VALOR PROGRAMADO ANUAL			
AÑO	2019		VALOR	1.00	AÑO	2022	
		VALOR			VALOR	5.00	
AVANCE TRIMESTRAL OBRA/ACTIVIDAD							
METAS	1er.TRIMESTRE	2o.TRIMESTRE	3er.TRIMESTRE	4o.TRIMESTRE	CUMPLIMIENTO DE METAS		
PROGRAMACIÓN INICIAL	1.00	2.00	1.00	1.00	T1+T2+T3+T4	5.00	
PROGRAMACIÓN ACTUALIZADA	1.00	2.00			T1+T2+T3+T4	3.00	
METAS ALCANZADAS	1.00	2.00	0.00	0.00	T1+T2+T3+T4	3.00	
PORCENTAJE ALCANZADO TRIMESTRAL	100.00	100.00	0.00	0.00	PORCENTAJE ALCANZADO ANUAL	60.00	

PORCENTAJE DE CUMPLIMIENTO ALCANZADO EN EL TRIMESTRE: 100.00 %

DATOS DEL INDICADOR					
Nombre :		PORCENTAJE DE BECAS ALIMENTARIAS OTORGADAS		Número de indicador :	
Definición :		MIDE EL PORCENTAJE DE BECAS ALIMENTARIAS OTORGADAS, RESPECTO A LAS SOLICITADAS			
Método de Cálculo :		(NÚMERO DE BECAS ALIMENTARIAS OTORGADAS/ NÚMERO DE BECAS ALIMENTARIAS SOLICITADAS)*100			
Tipo	Dimensión	Frecuencia de Medición	Forma de cálculo del indicador	Tipo de Valor	Sentido Esperado
GESTIÓN	EFICACIA	TRIMESTRAL	PORCENTAJE	FLUJO	ASCENDENTE
MEDIOS DE VERIFICACIÓN / FUENTE INFORMACIÓN			SUPUESTO		
REPORTES DE ASISTENCIA POR TIPO DE SERVICIO VALIDADOS POR LA VICE RECTORIA ACADÉMICA. VERIFICABLE EN LA PAGINA ELECTRÓNICA <a href="http://www.unistmo.edu.mx/transparencia/Articulo_70/Fraccion_IV/2017">http://www.unistmo.edu.mx/transparencia/Articulo_70/Fraccion_IV/2017</a>			EXISTAN PROGRAMAS INSTITUCIONALES QUE BRINDAN CONDICIONES ÓPTIMAS PARA EL DESARROLLO DE ACTIVIDADES DOCENTES Y DE APOYO.		

DATOS DE LA META							
Definición de la variable Meta:		1 - NÚMERO DE BECAS ALIMENTARIAS OTORGADAS					
Unidad de medida:		25 - NÚMERO					
LÍNEA BASE				VALOR PROGRAMADO ANUAL			
AÑO	2019		VALOR	72.00	AÑO	2022	
		VALOR			VALOR	72.00	
AVANCE TRIMESTRAL OBRA/ACTIVIDAD							
METAS	1er.TRIMESTRE	2o.TRIMESTRE	3er.TRIMESTRE	4o.TRIMESTRE	CUMPLIMIENTO DE METAS		
PROGRAMACIÓN INICIAL	18.00	18.00	18.00	18.00	T1+T2+T3+T4	72.00	
PROGRAMACIÓN ACTUALIZADA	18.00	18.00			T1+T2+T3+T4	36.00	
METAS ALCANZADAS	18.00	18.00	0.00	0.00	T1+T2+T3+T4	36.00	
PORCENTAJE ALCANZADO TRIMESTRAL	100.00	100.00	0.00	0.00	PORCENTAJE ALCANZADO ANUAL	50.00	

PORCENTAJE DE CUMPLIMIENTO ALCANZADO EN EL TRIMESTRE: 100.00 %

JEFE ADMINISTRATIVO  
M. A. OSCAR CORTÉS OLIVARES  
VICE-RECTOR DE ADMINISTRACION

TITULAR DE LA DEPENDENCIA/ENTIDAD  
DR. MODESTO SEARA VAZQUEZ  
RECTOR

# REPORTE DE AVANCE DE GESTIÓN UR 547 - UNIVERSIDAD DEL ISTMO SEGUNDO TRIMESTRE 2022



Gobierno del Estado

**ALINEACIÓN PED:**

**EJE:** 01-OAXACA INCLUYENTE CON EL DESARROLLO SOCIAL

**TEMA:** 01-EDUCACIÓN

**OBJETIVO:** 11-PROMOVER LA VINCULACIÓN DEL SECTOR EDUCATIVO DE TIPO SUPERIOR CON EL SECTOR PRODUCTIVO Y SOCIAL, A FIN DE PRESTAR SERVICIOS DE INVESTIGACIÓN, TRANSFERENCIA DE CONOCIMIENTOS, PROMOCIÓN DEL DESARROLLO Y EDUCACIÓN CONTINUA.

**ESTRATEGIA:** 01-PROMOVER LOS MECANISMOS PARA INCENTIVAR LA VINCULACIÓN ENTRE LAS IES Y LOS SECTORES PRODUCTIVO Y SOCIAL EN EL ESTADO DE OAXACA.

**LÍNEAS DE ACCIÓN:** 01-PROMOVER CONJUNTAMENTE CON LAS IES PROGRAMAS DE RESIDENCIAS PROFESIONALES EN EMPRESAS Y DEPENDENCIAS.

**UE:** 001-UNIVERSIDAD DEL ISTMO

**MATRIZ DE INDICADORES PARA RESULTADOS:**

**FIN:** CONTRIBUIR A LA PRESTACIÓN DE SERVICIOS DE INVESTIGACIÓN, TRANSFERENCIA DE CONOCIMIENTOS, PROMOCIÓN DEL DESARROLLO Y EDUCACIÓN CONTINUA.

**PROPÓSITO:** INSTITUCIONES DE EDUCACIÓN SUPERIOR EN EL ESTADO DE OAXACA VINCULADOS EN EL SECTOR PRODUCTIVO Y SOCIAL

**COMPONENTE:** 334-SERVICIO SOCIAL Y CONSULTORÍA AL SECTOR PRODUCTIVO, SOCIAL Y GUBERNAMENTAL OTORGADA

**ACTIVIDAD:** 1921-OTORGAR SERVICIO DE CONSULTORÍA A TERCEROS

ESTRUCTURA PROGRAMATICA									
PROGRAMA		SUBPROGRAMA		PROYECTO			OBRA/ACTIVIDAD		
156-VINCULACIÓN DE LAS INSTITUCIONES DE NIVEL SUPERIOR CON EL SECTOR PRODUCTIVO Y SOCIAL.		01-OTORGAMIENTO DE SERVICIO SOCIAL Y CONSULTORIA AL SECTOR PRODUCTIVO, SOCIAL Y GUBERNAMENTAL		000--			001-OTORGAR SERVICIOS DE CONSULTORIA A TERCEROS EN EL ISTMO.		
POBLACIÓN O ÁREA DE ENFOQUE POTENCIAL	ATRIBUTO DE LA POBLACIÓN O ÁREA DE ENFOQUE:	INSTITUCIÓN DE EDUCACIÓN SUPERIOR		HOMBRES:	0	MUJERES:	0	TOTAL:	40

PRESUPUESTO ANUAL							
Aprobado	Ampliación	Reducción	Modificado	EJERCIDO T1	EJERCIDO T2	EJERCIDO T3	EJERCIDO T4
4,375,387.03	16,189.92	16,189.92	4,375,387.03	1,096,126.42	1,260,585.43	0.00	0.00
TOTAL EJERCIDO AL TRIMESTRE VIGENTE							2,356,711.85

PRESUPUESTO TRIMESTRAL DE LA ACTIVIDAD					
Aprobado	Modificado	Comprometido	Devengado	Ejercido	% de Ejercido Vs. Modificado
1,437,344.52	1,692,855.75	1,260,585.43	1,260,585.43	1,260,585.43	74.47

DATOS DEL INDICADOR					
Nombre :	PORCENTAJE DE SERVICIOS DE CONSULTORÍA OTORGADOS			Número de indicador :	222
Definición :	MIDE EL PORCENTAJE DE CONSULTORÍAS OTORGADAS RESPECTO DEL NÚMERO DE CONSULTORÍAS PROGRAMADAS				
Método de Cálculo :	(NÚMERO DE SERVICIOS DE CONSULTORÍA OTORGADOS / NÚMERO DE SERVICIOS DE CONSULTORÍA PROGRAMADOS)*100				
Tipo	Dimensión	Frecuencia de Medición	Forma de cálculo del indicador	Tipo de Valor	Sentido Esperado
GESTIÓN	EFICACIA	TRIMESTRAL	PORCENTAJE	FLUJO	ASCENDENTE

MEDIOS DE VERIFICACIÓN / FUENTE INFORMACIÓN	SUPUESTO
INFORME DE PROMOCIÓN DEL DESARROLLO, AVALADO Y RESGUARDADO POR LA VICE RECTORIA ACADÉMICA, SE ACTUALIZA TRIMESTRALMENTE Y VERIFICABLE EN LA PÁGINA ELECTRÓNICA WWW.UNISTMO.EDU.MX/AVANCE_MIR_2022	EXISTE EL INTERÉS DE LOS BENEFICIARIOS Y FACILIDADES SOCIOECONÓMICAS QUE PERMITEN EL VINCULO CON LA INSTITUCIÓN.

DATOS DE LA META			
Definición de la variable Meta:	1 - NÚMERO DE SERVICIOS DE CONSULTORÍA OTORGADOS		
Unidad de medida:	25 - NÚMERO		

LÍNEA BASE				VALOR PROGRAMADO ANUAL			
AÑO	2019	VALOR	3.00	AÑO	2022	VALOR	5.00

AVANCE TRIMESTRAL OBRA/ACTIVIDAD							
METAS	1er.TRIMESTRE	2o.TRIMESTRE	3er.TRIMESTRE	4o.TRIMESTRE	CUMPLIMIENTO DE METAS		
PROGRAMACIÓN INICIAL	0.00	2.00	0.00	3.00	T1+T2+T3+T4		5.00
PROGRAMACIÓN ACTUALIZADA	0.00	2.00			T1+T2+T3+T4		2.00
METAS ALCANZADAS PORCENTAJE ALCANZADO TRIMESTRAL	0.00	2.00	0.00	0.00	T1+T2+T3+T4		2.00
	0.00	100.00	0.00	0.00	PORCENTAJE ALCANZADO ANUAL		40.00

PORCENTAJE DE CUMPLIMIENTO ALCANZADO EN EL TRIMESTRE: 100.00 %

JEFE ADMINISTRATIVO  
M. A. OSCAR CORTÉS OLIVARES  
VICE-RECTOR DE ADMINISTRACION

TITULAR DE LA DEPENDENCIA/ENTIDAD  
DR. MODESTO SEARA VAZQUEZ  
RECTOR

# REPORTE DE AVANCE DE GESTIÓN UR 547 - UNIVERSIDAD DEL ISTMO SEGUNDO TRIMESTRE 2022



Gobierno del Estado

**ALINEACIÓN PED:**

**ESTRATEGIA:** 01-PROMOVER LOS MECANISMOS PARA INCENTIVAR LA VINCULACIÓN ENTRE LAS IES Y LOS SECTORES PRODUCTIVO Y SOCIAL EN EL ESTADO DE OAXACA.  
**LÍNEAS DE ACCIÓN:** 01-PROMOVER CONJUNTAMENTE CON LAS IES PROGRAMAS DE RESIDENCIAS PROFESIONALES EN EMPRESAS Y DEPENDENCIAS.  
**UE:** 001-UNIVERSIDAD DEL ISTMO

**MATRIZ DE INDICADORES PARA RESULTADOS:**

**COMPONENTE:** 647-CULTURA, CIVISMO Y DEPORTE PROMOVIDO Y DIFUNDIDO  
**ACTIVIDAD:** 247-REALIZAR EVENTO CULTURAL

ESTRUCTURA PROGRAMATICA							
PROGRAMA		SUBPROGRAMA		PROYECTO		OBRA/ACTIVIDAD	
156-VINCULACIÓN DE LAS INSTITUCIONES DE NIVEL SUPERIOR CON EL SECTOR PRODUCTIVO Y SOCIAL.		02-PROMOCIÓN Y DIFUSIÓN DE CULTURA, CIVISMO Y DEPORTE		000--		001-REALIZACIÓN DE EVENTO CULTURAL Y ARTÍSTICO EN EL ISTMO	
POBLACIÓN O ÁREA DE ENFOQUE POTENCIAL	ATRIBUTO DE LA POBLACIÓN O ÁREA DE ENFOQUE:	INSTITUCIÓN DE EDUCACIÓN SUPERIOR		HOMBRES:	0	MUJERES:	0
						TOTAL:	40

PRESUPUESTO ANUAL							
Aprobado	Ampliación	Reducción	Modificado	EJERCIDO T1	EJERCIDO T2	EJERCIDO T3	EJERCIDO T4
				290,197.80	440,292.60	0.00	0.00
1,237,144.24	0.00	0.00	1,237,144.24	TOTAL EJERCIDO AL TRIMESTRE VIGENTE			730,490.40

PRESUPUESTO TRIMESTRAL DE LA ACTIVIDAD							
Aprobado	Modificado	Comprometido	Devengado	Ejercido	% de Ejercido Vs. Modificado		
445,788.69	539,071.23	440,292.60	440,292.60	440,292.60	81.68		

DATOS DEL INDICADOR							
Nombre :	PORCENTAJE DE EVENTOS CULTURALES REALIZADOS			Número de indicador :	247		
Definición :	MIDE EL PORCENTAJE DE EVENTOS CULTURALES REALIZADOS RESPECTO AL EL NÚMERO DE EVENTOS PROGRAMADOS						
Método de Cálculo :	(NÚMERO DE EVENTOS CULTURALES REALIZADOS / NÚMERO DE EVENTOS CULTURALES PROGRAMADOS)*100						

Tipo	Dimensión	Frecuencia de Medición	Forma de cálculo del indicador	Tipo de Valor	Sentido Esperado
GESTIÓN	EFICACIA	TRIMESTRAL	PORCENTAJE	FLUJO	ASCENDENTE
MEDIOS DE VERIFICACIÓN / FUENTE INFORMACIÓN			SUPUESTO		
INFORME DE DIFUSIÓN CULTURAL, AVALADO Y RESGUARDADO POR LA VICE RECTORIA ACADÉMICA, SE ACTUALIZA SEMESTRALMENTE, VERIFICABLE EN LA PÁGINA ELECTRÓNICA: WWW.UNISTMO.EDU.MX/AVANCE_MIR_2022			EXITE EL INTERÉS DE LOS BENEFICIARIOS Y LAS CONDICIONES SOCIOECONÓMICAS Y SANITARIAS POSIBILITAN LA REALIZACIÓN DE EVENTOS CULTURALES.		

DATOS DE LA META							
Definición de la variable Meta:	1 - NÚMERO DE EVENTOS CULTURALES REALIZADOS						
Unidad de medida:	25 - NÚMERO						

LÍNEA BASE				VALOR PROGRAMADO ANUAL			
AÑO	2017	VALOR	1.00	AÑO	2022	VALOR	2.00

AVANCE TRIMESTRAL OBRA/ACTIVIDAD							
METAS	1er.TRIMESTRE	2o.TRIMESTRE	3er.TRIMESTRE	4o.TRIMESTRE	CUMPLIMIENTO DE METAS		
PROGRAMACIÓN INICIAL	0.00	1.00	1.00	0.00	T1+T2+T3+T4	2.00	
PROGRAMACIÓN ACTUALIZADA	0.00	1.00			T1+T2+T3+T4	1.00	
METAS ALCANZADAS	3.00	1.00	0.00	0.00	T1+T2+T3+T4	4.00	
PORCENTAJE ALCANZADO TRIMESTRAL	0.00	100.00	0.00	0.00	PORCENTAJE ALCANZADO ANUAL	200.00	

PORCENTAJE DE CUMPLIMIENTO ALCANZADO EN EL TRIMESTRE: 100.00 %

JEFE ADMINISTRATIVO  
M. A. OSCAR CORTÉS OLIVARES  
VICE-RECTOR DE ADMINISTRACION

TITULAR DE LA DEPENDENCIA/ENTIDAD  
DR. MODESTO SEARA VAZQUEZ  
RECTOR



GOBIERNO DEL ESTADO  
DE OAXACA



**PROGRAMAS Y PROYECTOS DE INVERSIÓN  
DEL 01 DE ENERO AL 30 DE JUNIO DEL 2022  
(PESOS)**

OBRA	OFICIO DE AUTORIZACIÓN	CLAVE DE FINANCIAMIENTO	APROBADO	COMPROMETIDO	DEVENGADO	POR EJERCER
<b>TOTAL</b>						

Nota: En el periodo del segundo trimestre no se cuenta con programas y proyectos de inversión.



GOBIERNO DEL ESTADO  
DE OAXACA



**RELACIÓN DE BIENES INMUEBLES QUE COMPONEN EL PATRIMONIO**  
DEL 01 DE ENERO AL 30 DE JUNIO DEL 2022  
(Pesos)

<b>CUENTA</b>	<b>DESCRIPCIÓN DEL BIEN</b>	<b>Saldo Final</b>
12310	TERRENOS	56,310,204
12330	EDIFICIOS NO RESIDENCIALES	179,370,728
12347	INFRAESTRUCTURA ELECTRICA	15,746,959
12351	EDIFICACIÓN HABITACIONAL EN PROCESO	
12352	EDIFICACIÓN NO HABITACIONAL EN PROCESO	
12353	CONSTRUCCIÓN DE OBRAS PARA EL ABASTECIMIENTO DE AGUA, PETRÓLEO, GAS, ELECTRICIDAD Y TELECOMUNICACION	
12354	DIVISIÓN DE TERRENOS Y CONSTRUCCIÓN DE OBRAS DE URBANIZACIÓN EN PROCESO	
12355	CONSTRUCCIÓN DE VÍAS DE COMUNICACIÓN EN PROCESO	
12356	OTRAS CONSTRUCCIONES DE INGENIERÍA CIVIL U OBRA PESADA EN PROCESO	0
12357	INSTALACIONES Y EQUIPAMIENTO EN CONSTRUCCIONES EN PROCESO	
12359	TRABAJOS DE ACABADOS EN EDIFICACIONES Y OTROS TRABAJOS ESPECIALIZADOS EN PROCESO	0
12361	EDIFICACIÓN HABITACIONAL EN PROCESO	
12362	EDIFICACIÓN NO HABITACIONAL EN PROCESO	
12363	CONSTRUCCIÓN DE OBRAS PARA EL ABASTECIMIENTO DE AGUA, PETRÓLEO, GAS, ELECTRICIDAD Y TELECOMUNICACION	
12364	DIVISIÓN DE TERRENOS Y CONSTRUCCIÓN DE OBRAS DE URBANIZACIÓN	
12365	CONSTRUCCIÓN DE VÍAS DE COMUNICACIÓN EN PROCESO	
12366	OTRAS CONSTRUCCIONES DE INGENIERÍA CIVIL U OBRA PESADA EN PROCESO	3,895,675
12367	INSTALACIONES Y EQUIPAMIENTO EN CONSTRUCCIONES EN PROCESO	
12369	TRABAJOS DE ACABADOS EN EDIFICACIONES Y OTROS TRABAJOS ESPECIALIZADOS EN PROCESO	
12390	OTROS BIENES INMUEBLES	
	<b>SUMA TOTAL:</b>	<b>255,323,566</b>



GOBIERNO DEL ESTADO  
DE OAXACA



**RELACIÓN DE BIENES MUEBLES QUE COMPONEN EL PATRIMONIO**  
DEL 01 DE ENERO AL 30 DE JUNIO DEL 2022  
(Pesos)

<b>CUENTA</b>	<b>DESCRIPCIÓN DEL BIEN</b>	<b>Saldo Final</b>
12411	MUEBLES DE OFICINA Y ESTANTERÍA	1,967,242
12412	MUEBLES, EXCEPTO DE OFICINA Y ESTANTERÍA	81,784
12413	EQUIPO DE CÓMPUTO Y DE TECNOLOGÍAS DE LA INFORMACIÓN	11,634,958
12419	OTROS MOBILIARIOS Y EQUIPOS DE ADMINISTRACIÓN	2,013
12421	EQUIPOS Y APARATOS AUDIOVISUALES	2,035,899
12422	APARATOS DEPORTIVOS	37,678
12423	CÁMARAS FOTOGRÁFICAS Y DE VIDEO	168,964
12429	OTRO MOBILIARIO Y EQUIPO EDUCACIONAL Y RECREATIVO	638,722
12431	EQUIPO MÉDICO Y DE LABORATORIO	16,958,379
12432	INSTRUMENTAL MÉDICO Y DE LABORATORIO	264,663
12441	AUTOMÓVILES Y CAMIONES	2,583,300
12443	EQUIPO AEROSPAECIAL	
12445	EMBARCACIONES	
12449	OTROS EQUIPOS DE TRANSPORTE	
12450	EQUIPO DE DEFENSA Y SEGURIDAD	
12461	MAQUINARIA Y EQUIPO AGROPECUARIO	
12462	MAQUINARIA Y EQUIPO INDUSTRIAL	
12463	MAQUINARIA Y EQUIPO DE CONSTRUCCIÓN	
12464	SISTEMAS DE AIRE ACONDICIONADO, CALEFACCIÓN Y DE REFRIGERACIÓN INDUSTRIAL Y COMERCIAL	2,732,763
12465	EQUIPO DE COMUNICACIÓN Y TELECOMUNICACIÓN	233,982
12466	EQUIPOS DE GENERACIÓN ELÉCTRICA, APARATOS Y ACCESORIOS ELÉCTRICOS	9,375,697
12467	HERRAMIENTAS Y MÁQUINAS-HERRAMIENTA	5,451,003
12469	OTROS EQUIPOS	3,229,820
12471	BIENES ARTISTICOS, CULTURALES Y CIENTIFICOS	
12483	AVES	
12484	OVINOS Y CAPRINOS	
12486	EQUINOS	
12487	ESPECIES MENORES Y DE ZOOLOGICO	
12488	ÁRBOLES Y PLANTAS	
12489	OTROS ACTIVOS BIOLÓGICOS	
	<b>SUMA TOTAL:</b>	<b>57,396,867</b>



GOBIERNO DEL ESTADO  
DE OAXACA



RELACIÓN DE CUENTAS BANCARIAS PRODUCTIVAS ESPECIFICAS  
DEL 01 DE ENERO AL 30 DE JUNIO DEL 2022

FONDO, PROGRAMA O CONVENIO	DATOS DE LA CUENTA BANCARIA		
	INSTITUCIÓN BANCARIA	NUMERO DE CUENTA	FECHA DE APERTURA

**Nota: Durante el segundo trimestre no se tiene cuentas bancarias productivas.**





GOBIERNO DEL ESTADO  
DE OAXACA



## RELACIÓN DE ESQUEMAS BURSÁTILES Y COBERTURAS FINANCIERAS

**NO APLICA**



GOBIERNO DEL ESTADO  
DE OAXACA



Montos pagados por ayudas y subsidios  
DEL 1 DE ENERO AL 30 DE JUNIO DEL 2022

Concepto	Ayuda	Subsidio	Sector (económico o social)	Beneficiario	CURP	RFC	Monto Pagado
BECA ALIMENTICIA	X		SOCIAL	DIANA SOSA LÓPEZ	SOLD990615MOCSPN07		4,002.96
BECA ALIMENTICIA	X		SOCIAL	NOE MORENO GALINDO	MOGN010523H0CRLXA5		4,002.96
BECA ALIMENTICIA	X		SOCIAL	ALDRIN YOHEL GARCÍA JUÁREZ	GAJA990210H0CRRL05		4,002.96
BECA ALIMENTICIA	X		SOCIAL	GERMAN MORALES SOLANO	MOSG991008H0CRLR07		4,002.96
BECA ALIMENTICIA	X		SOCIAL	AFIAS JRQUIN DOMÍNGUEZ	JADA991122H0CRMFO0		4,002.96
BECA ALIMENTICIA	X		SOCIAL	ASBELIA ESTUDILLO MONTES	EUMA991117MOCSSNS03		4,003.00
BECA ALIMENTICIA	X		SOCIAL	JOSÉ MANUEL MARTÍNEZ MIGUEL	MIMM990816HOCGRN07		5,620.20
BECA ALIMENTICIA	X		SOCIAL	GUADALUPE TOLEDO HERNÁNDEZ	TOHG030620MOCLRDA9		5,620.20
BECA ALIMENTICIA	X		SOCIAL	TANIA TOLENTINO REGALADO	TORTO20110MOCLGNA9		5,620.20
BECA ALIMENTICIA	X		SOCIAL	JEHIELIZULMI ÁLVAREZ ÁLVAREZ	AAAZ981016MOCLLL09		5,620.20
BECA ALIMENTICIA	X		SOCIAL	JENNIFER HERNÁNDEZ RAMÍREZ	HERJO10725MMCRMNA9		5,620.20
BECA ALIMENTICIA	X		SOCIAL	BRISA PERLA MIGUEL MARTÍNEZ	MIMP021022MOCGRRA1		5,620.20
BECA ALIMENTICIA	X		SOCIAL	ZURISADAY TRUJILLO MÁRQUEZ	TUMZ011124MOCRRRA0		4,374.16
BECA ALIMENTICIA	X		SOCIAL	JOSÉ MARTIN VÁZQUEZ MARTÍNEZ	VAMA031219MOCSRNA9		4,374.16
BECA ALIMENTICIA	X		SOCIAL	MARGARITA CONCEPCIÓN CALOCA CABRERA	CACM021210MOCLBRA6		4,374.16



GOBIERNO DEL ESTADO  
DE OAXACA



BECA ALIMENTICIA	X		SOCIAL	CITLALLI PINEDA SANTIAGO	PSC030804MOCNNTA9		4,374.16
BECA ALIMENTICIA	X		SOCIAL	RUBICEL GUERRA LUIS	GULR000909HOCRSBA7		4,374.16
BECA ALIMENTICIA	X		SOCIAL	ALDAIR RASGADO OROZCO	RAOA981211HOCSRL00		4,374.16
					<b>TOTAL</b>		<b>83,984.00</b>

UNIVERSIDAD DEL ISTMO					
Estado de Situación Financiera Detallado - LDF					
Al 30 de junio del 2022 y al 31 de diciembre de 2021					
(PESOS)					
Concepto	30 de junio del 2022	31 de diciembre de 2021	Concepto	30 de junio del 2022	31 de diciembre de 2021
<b>ACTIVO</b>			<b>PASIVO</b>		
<b>Activo Circulante</b>			<b>Pasivo Circulante</b>		
<b>Efectivo y Equivalentes</b>	<b>11,934,081.00</b>	<b>16,012,325.00</b>	<b>Cuentas por Pagar a Corto Plazo</b>	<b>4,966,058.00</b>	<b>8,439,428.00</b>
Efectivo	33,500.00	4,004.00	Servicios Personales por Pagar a Corto Plazo		
Bancos/Tesorería			Proveedores por Pagar a Corto Plazo	0	0
Bancos/Dependencias y Otros	2,778,254.00	14,992,395.00	Contratistas por Obras Públicas por Pagar a Corto Plazo	0.00	1,913,973.00
Inversiones Temporales (Hasta 3 meses)	9,122,327.00	1,015,926.00	Participaciones y Aportaciones por Pagar a Corto Plazo		
Fondos con Afectación Específica			Transferencias Otorgadas por Pagar a Corto Plazo	140,393.00	1,480,916.00
Depósitos de Fondos de Terceros en Garantía y/o Administración			Intereses, Comisiones y Otros Gastos de la Deuda Pública por Pagar a Corto Plazo		
Otros Efectivos y Equivalentes			Retenciones y Contribuciones por Pagar a Corto Plazo	2,234,068.00	2,488,121.00
<b>Derechos a Recibir Efectivo o Equivalentes</b>	<b>1,677,719.00</b>	<b>332,986.00</b>	Devoluciones de la Ley de Ingresos por Pagar a Corto Plazo		
Inversiones Financieras de Corto Plazo			Otras Cuentas por Pagar a Corto Plazo	2,591,596.00	2,556,418.00
Cuentas por Cobrar a Corto Plazo	3,419.00	900.00	<b>Documentos por Pagar a Corto Plazo</b>	<b>0.00</b>	<b>0.00</b>
Deudores Diversos por Cobrar a Corto Plazo	1,674,300.00	332,086.00	Documentos Comerciales por Pagar a Corto Plazo		
Ingresos por Recuperar a Corto Plazo	0.00	0.00	Documentos con Contratistas por Obras Públicas por Pagar a Corto Plazo		
Deudores por Anticipos de la Tesorería a Corto Plazo			Otros Documentos por Pagar a Corto Plazo		
Préstamos Otorgados a Corto Plazo			<b>Porción a Corto Plazo de la Deuda Pública a Largo Plazo</b>	<b>0.00</b>	<b>0.00</b>
Otros Derechos a Recibir Efectivo o Equivalentes a Corto Plazo			Porción a Corto Plazo de la Deuda Pública		
<b>Derechos a Recibir Bienes o Servicios</b>	<b>31,963.00</b>	<b>2,100,496.00</b>	Porción a Corto Plazo de Arrendamiento Financiero		
Anticipo a Proveedores por Adquisición de Bienes y Prestación de Servicios a Corto Plazo	31,963		Títulos y Valores a Corto Plazo		
Anticipo a Proveedores por Adquisición de Bienes Inmuebles y Muebles a Corto Plazo			<b>Pasivos Diferidos a Corto Plazo</b>		
Anticipo a Proveedores por Adquisición de Bienes Intangibles a Corto Plazo			Ingresos Cobrados por Adelantado a Corto Plazo	0.00	0.00
Anticipo a Contratistas por Obras Públicas a Corto Plazo	0.00	2,100,496.00	Intereses Cobrados por Adelantado a Corto Plazo		
Otros Derechos a Recibir Bienes o Servicios a Corto Plazo			Otros Pasivos Diferidos a Corto Plazo		
<b>Inventarios</b>	<b>0.00</b>	<b>0.00</b>	<b>Fondos y Bienes de Terceros en Garantía y/o Administración a Corto Plazo</b>	<b>0.00</b>	<b>0.00</b>
Inventario de Mercancías para Venta			Fondos en Garantía a Corto Plazo		
Inventario de Mercancías Terminadas			Fondos en Administración a Corto Plazo		
Inventario de Mercancías en Proceso de Elaboración			Fondos Contingentes a Corto Plazo		
Inventario de Materias Primas, Materiales y Suministros para Producción			Fondos de Fideicomisos, Mandatos y Contratos Análogos a Corto Plazo		
Bienes en Tránsito			Otros Fondos de Terceros en Garantía y/o Administración a Corto Plazo		
Almacenes			Valores y Bienes en Garantía a Corto Plazo		
<b>Estimación por Pérdida o Deterioro de Activos Circulantes</b>	<b>0.00</b>	<b>0.00</b>	<b>Provisiones a Corto Plazo</b>	<b>0.00</b>	<b>0.00</b>
Estimaciones para Cuentas Incobrables por Derechos a Recibir Efectivo o Equivalentes			Provisión para Demandas y Juicios a Corto Plazo		
Estimación por Deterioro de Inventarios			Provisión para Contingencias a Corto Plazo		
<b>Otros Activos Circulantes</b>	<b>0.00</b>	<b>0.00</b>	Otras Provisiones a Corto Plazo		
Valores en Garantía			<b>Otros Pasivos a Corto Plazo</b>	<b>0.00</b>	<b>0.00</b>
Bienes en Garantía (excluye depósitos de fondos)			Ingresos por Clasificar		
Bienes Derivados de Embargos, Decomisos, Aseguramientos y Dación en Pago			Recaudación por Participar		
Adquisición con Fondos de Terceros			Otros Pasivos Circulantes		
<b>Total de Activos Circulantes</b>	<b>13,643,763.00</b>	<b>18,445,807.00</b>	<b>Total de Pasivos Circulantes</b>	<b>4,966,058.00</b>	<b>8,439,428.00</b>
<b>Activo No Circulante</b>			<b>Pasivo No Circulante</b>		
Inversiones Financieras a Largo Plazo			Cuentas por Pagar a Largo Plazo		
Derechos a Recibir Efectivo o Equivalentes a Largo Plazo	145,812.00	145,812.00	Documentos por Pagar a Largo Plazo		
Bienes Inmuebles, Infraestructura y Construcciones en Proceso	255,323,566.00	247,904,900.00	Deuda Pública a Largo Plazo		
Bienes Muebles	57,396,867.00	57,685,269.00	Pasivos Diferidos a Largo Plazo		
Activos Intangibles	229,208.00	140,599.00	Fondos y Bienes de Terceros en Garantía y/o en Administración a Largo Plazo		
Depreciación, Deterioro y Amortización Acumulada de Bienes	-30,606,161.00	-25,018,044.00	Provisiones a Largo Plazo		
Activos Diferidos			<b>Total de Pasivos No Circulantes</b>	<b>0.00</b>	<b>0.00</b>
Estimación por Pérdida o Deterioro de Activos no Circulantes			<b>Total del Pasivo</b>	<b>4,966,058.00</b>	<b>8,439,428.00</b>
Otros Activos no Circulantes			<b>HACIENDA PÚBLICA/PATRIMONIO</b>		
<b>Total de Activos No Circulantes</b>	<b>282,489,292.00</b>	<b>280,858,537.00</b>	<b>Hacienda Pública/Patrimonio Contribuido</b>	<b>3,305,439.00</b>	<b>3,505,233.00</b>
<b>Total del Activo</b>	<b>296,133,054.00</b>	<b>299,304,344.00</b>	Aportaciones		
			Donaciones de Capital	241,000.00	241,000.00
			Actualización de la Hacienda Pública/Patrimonio	3,064,439.00	3,264,233.00
			<b>Hacienda Pública/Patrimonio Generado</b>	<b>287,861,558.00</b>	<b>287,359,684.00</b>
			Resultados del Ejercicio (Ahorro/ Desahorro)	2,102,194.00	11,994,896.00
			Resultados de Ejercicios Anteriores	148,557,525.00	138,162,949.00
			Revalúos	121,729,539.00	121,729,539.00
			Reservas		
			Rectificaciones de Resultados de Ejercicios Anteriores	15,472,300.00	15,472,300.00
			<b>Exceso o Insuficiencia en la Actualización de la Hacienda Pública/Patrimonio</b>	<b>0.00</b>	<b>0.00</b>
			Resultado por Posición Monetaria		
			Resultado por Tenencia de Activos no Monetarios		
			<b>Total Hacienda Pública/Patrimonio</b>	<b>291,166,997.00</b>	<b>290,864,917.00</b>
			<b>Total del Pasivo y Hacienda Pública/Patrimonio</b>	<b>296,133,054.00</b>	<b>299,304,344.00</b>



**UNIVERSIDAD DEL ISTMO**  
**Balance Presupuestario - LDF**  
**Del 1 de enero al 30 de junio del 2022**  
**(PESOS)**

Concepto	Estimado/ Aprobado	Devengado	Recaudado/ Pagado
<b>A. Ingresos Totales (A = A1+A2+A3)</b>	<b>109,491,577.90</b>	<b>56,652,939.18</b>	<b>56,652,939.18</b>
A1. Ingresos de Libre Disposición	61,391,396.94	42,957,026.21	42,957,026.21
A2. Transferencias Federales Etiquetadas	48,100,180.96	13,695,912.97	13,695,912.97
A3. Financiamiento Neto			
<b>B. Egresos Presupuestarios<sup>1</sup> (B = B1+B2)</b>	<b>109,491,577.90</b>	<b>56,652,939.18</b>	<b>56,652,939.18</b>
B1. Gasto No Etiquetado (sin incluir Amortización de la Deuda Pública)	61,391,396.94	42,957,026.21	42,957,026.21
B2. Gasto Etiquetado (sin incluir Amortización de la Deuda Pública)	48,100,180.96	13,695,912.97	13,695,912.97
<b>C. Remanentes del Ejercicio Anterior (C = C1 + C2)</b>		<b>0</b>	<b>0</b>
C1. Remanentes de Ingresos de Libre Disposición aplicados en el periodo			
C2. Remanentes de Transferencias Federales Etiquetadas aplicados en el periodo		0	
<b>I. Balance Presupuestario (I = A - B + C)</b>	<b>0.00</b>	<b>0.00</b>	<b>0.00</b>
<b>II. Balance Presupuestario sin Financiamiento Neto (II = I - A3)</b>	<b>0.00</b>	<b>0.00</b>	<b>0.00</b>
<b>III. Balance Presupuestario sin Financiamiento Neto y sin Remanentes del Ejercicio Anterior (III = II - C)</b>	<b>0.00</b>	<b>0.00</b>	<b>0.00</b>

Concepto	Aprobado	Devengado	Pagado
<b>E. Intereses, Comisiones y Gastos de la Deuda (E = E1+E2)</b>	<b>0.00</b>	<b>0.00</b>	<b>0.00</b>
E1. Intereses, Comisiones y Gastos de la Deuda con Gasto No Etiquetado			
E2. Intereses, Comisiones y Gastos de la Deuda con Gasto Etiquetado			
<b>IV. Balance Primario (IV = III + E)</b>	<b>0.00</b>	<b>0.00</b>	<b>0.00</b>

Concepto	Estimado/ Aprobado	Devengado	Recaudado/ Pagado
<b>F. Financiamiento (F = F1 + F2)</b>	<b>0.00</b>	<b>0.00</b>	<b>0.00</b>
F1. Financiamiento con Fuente de Pago de Ingresos de Libre Disposición			
F2. Financiamiento con Fuente de Pago de Transferencias Federales Etiquetadas			
<b>G. Amortización de la Deuda (G = G1 + G2)</b>	<b>0.00</b>	<b>0.00</b>	<b>0.00</b>
G1. Amortización de la Deuda Pública con Gasto No Etiquetado			
G2. Amortización de la Deuda Pública con Gasto Etiquetado			
<b>A3. Financiamiento Neto (A3 = F - G)</b>	<b>0.00</b>	<b>0.00</b>	<b>0.00</b>

Concepto	Estimado/ Aprobado	Devengado	Recaudado/ Pagado
A1. Ingresos de Libre Disposición	61,391,396.94	42,957,026.21	42,957,026.21
<b>A3.1 Financiamiento Neto con Fuente de Pago de Ingresos de Libre Disposición (A3.1 = F1 - G1)</b>	<b>0.00</b>	<b>0.00</b>	<b>0.00</b>
F1. Financiamiento con Fuente de Pago de Ingresos de Libre Disposición			
G1. Amortización de la Deuda Pública con Gasto No Etiquetado			
B1. Gasto No Etiquetado (sin incluir Amortización de la Deuda Pública)	61,391,396.94	42,957,026.21	42,957,026.21
C1. Remanentes de Ingresos de Libre Disposición aplicados en el periodo			
<b>V. Balance Presupuestario de Recursos Disponibles (V = A1 + A3.1 - B1 + C1)</b>	<b>0.00</b>	<b>0.00</b>	<b>0.00</b>
<b>VI. Balance Presupuestario de Recursos Disponibles sin Financiamiento Neto (VI = V - A3.1)</b>	<b>0.00</b>	<b>0.00</b>	<b>0.00</b>

Concepto	Estimado/ Aprobado	Devengado	Recaudado/ Pagado
A2. Transferencias Federales Etiquetadas	48,100,180.96	13,695,912.97	13,695,912.97
<b>A3.2 Financiamiento Neto con Fuente de Pago de Transferencias Federales Etiquetadas (A3.2 = F2 - G2)</b>	<b>0.00</b>	<b>0.00</b>	<b>0.00</b>
F2. Financiamiento con Fuente de Pago de Transferencias Federales			
G2. Amortización de la Deuda Pública con Gasto Etiquetado			
B2. Gasto Etiquetado (sin incluir Amortización de la Deuda Pública)	48,100,180.96	13,695,912.97	13,695,912.97
C2. Remanentes de Transferencias Federales Etiquetadas aplicados en el periodo			
<b>VII. Balance Presupuestario de Recursos Etiquetados (VII = A2 + A3.2 - B2 + C2)</b>	<b>0.00</b>	<b>0.00</b>	<b>0.00</b>
<b>VIII. Balance Presupuestario de Recursos Etiquetados sin Financiamiento Neto (VIII = VII - A3.2)</b>	<b>0.00</b>	<b>0.00</b>	<b>0.00</b>



**UNIVERSIDAD DEL ISTMO**  
**Estado Analítico de Ingreso Detallado - LDF**  
**Del 1 de enero al 30 de junio del 2022**  
**(PESOS)**

Concepto	Ingreso					Diferencia
	Estimado	Ampliaciones/ (Reducciones)	Modificado	Devengado	Recaudado	
<b>Ingresos de Libre Disposición</b>						
A. Impuestos						
B. Cuotas y Aportaciones de Seguridad Social						
C. Contribuciones de Mejoras						
D. Derechos						
E. Productos						
F. Aprovechamientos						
G. Ingresos por Ventas de Bienes y Servicios						
<b>H. Participaciones (H=h1+h2+h3+h4+h5+h6+h7+h8+h9+h10+h11)</b>	<b>0.00</b>	<b>0.00</b>	<b>0.00</b>	<b>0.00</b>	<b>0.00</b>	<b>0.00</b>
h1) Fondo General de Participaciones						
h2) Fondo de Fomento Municipal						
h3) Fondo de Fiscalización y Recaudación						
h4) Fondo de Compensación						
h5) Fondo de Extracción de Hidrocarburos						
h6) Impuesto Especial Sobre Producción y Servicios						
h7) 0.136% de la Recaudación Federal Participable						
h8) 3.17% Sobre Extracción de Petróleo						
h9) Gasolinas y Diésel						
h10) Fondo del Impuesto Sobre la Renta						
h11) Fondo de Estabilización de los Ingresos de las Entidades Federativas						
<b>I. Incentivos Derivados de la Colaboración Fiscal (I=i1+i2+i3+i4+i5)</b>	<b>0.00</b>	<b>0.00</b>	<b>0.00</b>	<b>0.00</b>	<b>0.00</b>	<b>0.00</b>
i1) Tenencia o Uso de Vehículos						
i2) Fondo de Compensación ISAN						
i3) Impuesto Sobre Automóviles Nuevos						
i4) Fondo de Compensación de Repecos-Intermedios						
i5) Otros Incentivos Económicos						
J. Transferencias	61,391,396.94	0.00	61,391,396.94	42,957,026.21	42,957,026.21	
K. Convenios						
k1) Otros Convenios y Subsidios						
<b>L. Otros Ingresos de Libre Disposición (L=l1+l2)</b>	<b>0.00</b>	<b>0.00</b>	<b>0.00</b>	<b>0.00</b>	<b>0.00</b>	<b>0.00</b>
l1) Participaciones en Ingresos Locales						
l2) Otros Ingresos de Libre Disposición						
<b>I. Total de Ingresos de Libre Disposición (I=A+B+C+D+E+F+G+H+I+J+K+L)</b>	<b>61,391,396.94</b>	<b>0.00</b>	<b>61,391,396.94</b>	<b>42,957,026.21</b>	<b>42,957,026.21</b>	<b>0.00</b>
<b>Ingresos Excedentes de Ingresos de Libre Disposición</b>						
<b>Transferencias Federales Etiquetadas</b>						
<b>A. Aportaciones (A=a1+a2+a3+a4+a5+a6+a7+a8)</b>	<b>0.00</b>	<b>0.00</b>	<b>0.00</b>	<b>0.00</b>	<b>0.00</b>	<b>0.00</b>
a1) Fondo de Aportaciones para la Nómina Educativa y Gasto Operativo						
a2) Fondo de Aportaciones para los Servicios de Salud						
a3) Fondo de Aportaciones para la Infraestructura Social						
a4) Fondo de Aportaciones para el Fortalecimiento de los Municipios y de las Demarcaciones Territoriales del Distrito Federal						
a5) Fondo de Aportaciones Múltiples		0.00	0.00	0.00	0.00	
a6) Fondo de Aportaciones para la Educación Tecnológica y de Adultos						
a7) Fondo de Aportaciones para la Seguridad Pública de los Estados y del Distrito Federal						
a8) Fondo de Aportaciones para el Fortalecimiento de las Entidades Federativas						
<b>B. Convenios (B=b1+b2+b3+b4)</b>	<b>0.00</b>	<b>0.00</b>	<b>0.00</b>	<b>0.00</b>	<b>0.00</b>	<b>0.00</b>
b1) Convenios de Protección Social en Salud						
b2) Convenios de Descentralización						
b3) Convenios de Reasignación						
b4) Otros Convenios y Subsidios		0.00	0.00	0.00	0.00	
<b>C. Fondos Distintos de Aportaciones (C=c1+c2)</b>	<b>0.00</b>	<b>0.00</b>	<b>0.00</b>	<b>0.00</b>	<b>0.00</b>	<b>0.00</b>
c1) Fondo para Entidades Federativas y Municipios Productores de Hidrocarburos						
c2) Fondo Minero						
D. Transferencias, Subsidios y Subvenciones, y Pensiones y Jubilaciones						
E. Otras Transferencias Federales Etiquetadas	23,219,877.00	24,880,303.96	48,100,180.96	13,695,912.97	13,695,912.97	
<b>II. Total de Transferencias Federales Etiquetadas (II = A + B + C + D + E)</b>	<b>23,219,877.00</b>	<b>24,880,303.96</b>	<b>48,100,180.96</b>	<b>13,695,912.97</b>	<b>13,695,912.97</b>	<b>0.00</b>
<b>III. Ingresos Derivados de Financiamientos (III = A)</b>	<b>0.00</b>	<b>0.00</b>	<b>0.00</b>	<b>0.00</b>	<b>0.00</b>	<b>0.00</b>
A. Ingresos Derivados de Financiamientos						
<b>IV. Total de Ingresos (IV = I + II + III)</b>	<b>84,611,273.94</b>	<b>24,880,303.96</b>	<b>109,491,577.90</b>	<b>56,652,939.18</b>	<b>56,652,939.18</b>	<b>0.00</b>
<b>Datos Informativos</b>						
1. Ingresos Derivados de Financiamientos con Fuente de Pago de Ingresos de Libre Disposición						
2. Ingresos Derivados de Financiamientos con Fuente de Pago de Transferencias Federales Etiquetadas						
<b>3. Ingresos Derivados de Financiamientos (3 = 1 + 2)</b>	<b>0.00</b>	<b>0.00</b>	<b>0.00</b>	<b>0.00</b>	<b>0.00</b>	<b>0.00</b>



UNIVERSIDAD DEL ISTMO Informe Analítico de la Deuda Pública y Otros Pasivos - LDF Del 1 de enero al 30 de junio del 2022 (PESOS)							
Denominación de la Deuda Pública y Otros Pasivos	Saldo al 31 de diciembre de 2021-1 (d)	Disposiciones del Periodo (e)	Amortizaciones del Periodo (f)	Revaluaciones, Reclasificaciones y Otros Ajustes (g)	Saldo Final del Periodo (h) h=d+e-f+g	Pago de Intereses del Periodo (i)	Pago de Comisiones y demás costos asociados durante el Periodo (j)
<b>1. Deuda Pública (1=A+B)</b>							
A. Corto Plazo (A=a1+a2+a3)							
a1) Instituciones de Crédito							
a2) Títulos y Valores							
a3) Arrendamientos Financieros							
B. Largo Plazo (B=b1+b2+b3)							
b1) Instituciones de Crédito							
b2) Títulos y Valores							
b3) Arrendamientos Financieros							
<b>2. Otros Pasivos</b>	<b>8,439,428</b>	<b>92,658,444</b>	<b>96,131,813</b>	<b>0</b>	<b>4,966,058</b>	<b>0</b>	<b>0</b>
Cuentas por pagar a corto plazo	8,439,428	92,658,444	96,131,813	0	4,966,058	0	0
<b>3. Total de la Deuda Pública y Otros Pasivos (3=1+2)</b>							
<b>4. Deuda Contingente 1 (Informativo)</b>							
A. Deuda Contingente 1							
B. Deuda Contingente 2							
C. Deuda Contingente XX							
<b>5. Valor de Instrumentos Bono Cupón Cero 2 (Informativo)</b>							
A. Instrumento Bono Cupón Cero 1							
B. Instrumento Bono Cupón Cero 2							
C. Instrumento Bono Cupón Cero XX							

1 Se refiere a cualquier Financiamiento sin fuente o garantía de pago definida, que sea asumida de manera solidaria o subsidiaria por las Entidades Federativas con sus Municipios, organismos descentralizados y empresas de participación estatal mayoritaria y fideicomisos, locales o municipales, y por los Municipios con sus respectivos organismos descentralizados y empresas de participación municipal mayoritaria.

2 Se refiere al valor del Bono Cupón Cero que respalda el pago de los créditos asociados al mismo (Activo).

Obligaciones a Corto Plazo (k)	Monto Contratado (l)	Plazo Pactado (m)	Tasa de Interés (n)	Comisiones y Costos Relacionados (o)	Tasa Efectiva (p)
<b>6. Obligaciones a Corto Plazo (Informativo)</b>					
A. Crédito 1					
B. Crédito 2					
C. Crédito XX					



**UNIVERSIDAD DEL ISTMO**  
**Informe Analítico de Obligaciones Diferentes de Financiamientos -LDF**  
**Del 1 de enero al 30 de junio del 2022**  
**(PESOS)**

Denominación de las Obligaciones Diferentes de Financiamiento (c )	Fecha del Contrato (d)	Fecha de inicio de operación del proyecto (e )	Fecha de vencimiento (f)	Monto de la inversión pactado (g)	Plazo pactado (h)	Monto promedio mensual del pago de la contraprestación (i)	Monto promedio mensual del pago de la contraprestación correspondiente al pago de inversión (j)	Monto pagado de la inversión al 30 de junio del 2022 (k)	Monto pagado de la inversión actualizado al 30 de junio del 2022 (l)	Saldo pendiente por pagar de la inversión al 30 de junio del 2022 (m = g – l)
<b>A. Asociaciones Público Privadas (APP's) (A=a+b+c+d)</b>										
a) APP 1										
b) APP 2										
c) APP 3										
d) APP XX										
<b>B. Otros Instrumentos (B=a+b+c+d)</b>										
a) Otro Instrumento 1										
b) Otro Instrumento 2										
c) Otro Instrumento 3										
d) Otro Instrumento XX										
<b>C. Total de Obligaciones Diferentes de Financiamiento (C=A+B)</b>										

No aplica



**UNIVERSIDAD DEL ISTMO**  
**Estado Analítico del Ejercicio del Presupuesto de Egresos Detallado - LDF**  
**Clasificación por Objeto del Gasto (Capítulo y Concepto)**  
**Del 1 de enero al 30 de junio del 2022**  
**(PESOS)**

Concepto	Egresos					Subejercicio
	Aprobado	Ampliaciones/ (Reducciones)	Modificado	Devengado	Pagado	
<b>I. Gasto No Etiquetado (I=A+B+C+D+E+F+G+H+I)</b>	<b>61,391,397</b>	<b>0</b>	<b>61,391,397</b>	<b>42,957,026</b>	<b>42,957,026</b>	<b>18,434,371</b>
A. Servicios Personales (A=a1+a2+a3+a4+a5+a6+a7)	0	0	0	0	0	0
a1) Remuneraciones al Personal de Carácter Permanente						0
a2) Remuneraciones al Personal de Carácter Transitorio						0
a3) Remuneraciones Adicionales y Especiales						0
a4) Seguridad Social						0
a5) Otras Prestaciones Sociales y Económicas						0
a6) Previsiones						0
a7) Pago de Estímulos a Servidores Públicos						0
B. Materiales y Suministros (B=b1+b2+b3+b4+b5+b6+b7+b8+b9)	0	0	0	0	0	0
b1) Materiales de Administración, Emisión de Documentos y Artículos Oficiales						0
b2) Alimentos y Utensilios						0
b3) Materias Primas y Materiales de Producción y Comercialización						0
b4) Materiales y Artículos de Construcción y de Reparación						0
b5) Productos Químicos, Farmacéuticos y de Laboratorio						0
b6) Combustibles, Lubricantes y Aditivos						0
b7) Vestuario, Blancos, Prendas de Protección y Artículos Deportivos						0
b8) Materiales y Suministros Para Seguridad						0
b9) Herramientas, Refacciones y Accesorios Menores						0
C. Servicios Generales (C=c1+c2+c3+c4+c5+c6+c7+c8+c9)	0	0	0	0	0	0
c1) Servicios Básicos						0
c2) Servicios de Arrendamiento						0
c3) Servicios Profesionales, Científicos, Técnicos y Otros Servicios						0
c4) Servicios Financieros, Bancarios y Comerciales						0
c5) Servicios de Instalación, Reparación, Mantenimiento y Conservación						0
c6) Servicios de Comunicación Social y Publicidad						0
c7) Servicios de Traslado y Viáticos						0
c8) Servicios Oficiales						0
c9) Otros Servicios Generales						0
D. Transferencias, Asignaciones, Subsidios y Otras Ayudas (D=d1+d2+d3+d4+d5+d6+d7+d8+d9)	61,391,397	0	61,391,397	42,957,026	42,957,026	18,434,371
d1) Transferencias Internas y Asignaciones al Sector Público	61,391,397	0	61,391,397	42,957,026	42,957,026	18,434,371
d2) Transferencias al Resto del Sector Público						0
d3) Subsidios y Subvenciones						0
d4) Ayudas Sociales						0
d5) Pensiones y Jubilaciones						0
d6) Transferencias a Fideicomisos, Mandatos y Otros Análogos						0
d7) Transferencias a la Seguridad Social						0
d8) Donativos						0
d9) Transferencias al Exterior						0
E. Bienes Muebles, Inmuebles e Intangibles (E=e1+e2+e3+e4+e5+e6+e7+e8+e9)	0	0	0	0	0	0
e1) Mobiliario y Equipo de Administración		0	0	0	0	0
e2) Mobiliario y Equipo Educacional y Recreativo		0	0	0	0	0
e3) Equipo e Instrumental Médico y de Laboratorio						0
e4) Vehículos y Equipo de Transporte						0
e5) Equipo de Defensa y Seguridad						0
e6) Maquinaria, Otros Equipos y Herramientas		0	0	0	0	0
e7) Activos Biológicos						0
e8) Bienes Inmuebles						0
e9) Activos Intangibles						0
F. Inversión Pública (F=f1+f2+f3)	0.00	0.00	0.00	0.00	0.00	0
f1) Obra Pública en Bienes de Dominio Público						0
f2) Obra Pública en Bienes Propios						0
f3) Proyectos Productivos y Acciones de Fomento		0	0	0	0	0
G. Inversiones Financieras y Otras Provisiones (G=g1+g2+g3+g4+g5+g6+g7)	0	0	0	0	0	0
g1) Inversiones Para el Fomento de Actividades Productivas						0
g2) Acciones y Participaciones de Capital						0
g3) Compra de Títulos y Valores						0
g4) Concesión de Préstamos						0
g5) Inversiones en Fideicomisos, Mandatos y Otros Análogos						0
Fideicomiso de Desastres Naturales (Informativo)						0
g6) Otras Inversiones Financieras						0
g7) Provisiones para Contingencias y Otras Erogaciones Especiales						0
H. Participaciones y Aportaciones (H=h1+h2+h3)	0	0	0	0	0	0
h1) Participaciones						0
h2) Aportaciones						0
h3) Convenios		0	0	0	0	0
I. Deuda Pública (I=i1+i2+i3+i4+i5+i6+i7)	0	0	0	0	0	0
i1) Amortización de la Deuda Pública						0
i2) Intereses de la Deuda Pública						0
i3) Comisiones de la Deuda Pública						0
i4) Gastos de la Deuda Pública						0
i5) Costo por Coberturas						0
i6) Apoyos Financieros						0
i7) Adeudos de Ejercicios Fiscales Anteriores (ADEFAS)						0

Concepto	Egresos					Subejercicio
	Aprobado	Ampliaciones/ (Reducciones)	Modificado	Devengado	Pagado	
<b>II. Gasto Etiquetado (II=A+B+C+D+E+F+G+H+I)</b>	<b>23,219,877.00</b>	<b>24,880,303.96</b>	<b>48,100,180.96</b>	<b>13,695,912.97</b>	<b>13,695,912.97</b>	<b>34,404,267.99</b>
A. Servicios Personales (A=a1+a2+a3+a4+a5+a6+a7)	0	0	0	0	0	0
a1) Remuneraciones al Personal de Carácter Permanente						0
a2) Remuneraciones al Personal de Carácter Transitorio						0
a3) Remuneraciones Adicionales y Especiales						0
a4) Seguridad Social						0
a5) Otras Prestaciones Sociales y Económicas						0
a6) Previsiones						0
a7) Pago de Estímulos a Servidores Públicos						0
B. Materiales y Suministros (B=b1+b2+b3+b4+b5+b6+b7+b8+b9)	0	0	0	0	0	0
b1) Materiales de Administración, Emisión de Documentos y Artículos Oficiales						0
b2) Alimentos y Utensilios						0
b3) Materias Primas y Materiales de Producción y Comercialización						0
b4) Materiales y Artículos de Construcción y de Reparación						0
b5) Productos Químicos, Farmacéuticos y de Laboratorio						0
b6) Combustibles, Lubricantes y Aditivos						0
b7) Vestuario, Blancos, Prendas de Protección y Artículos Deportivos						0
b8) Materiales y Suministros Para Seguridad						0
b9) Herramientas, Refacciones y Accesorios Menores						0
C. Servicios Generales (C=c1+c2+c3+c4+c5+c6+c7+c8+c9)	0	0	0	0	0	0
c1) Servicios Básicos						0
c2) Servicios de Arrendamiento						0
c3) Servicios Profesionales, Científicos, Técnicos y Otros Servicios						0
c4) Servicios Financieros, Bancarios y Comerciales						0
c5) Servicios de Instalación, Reparación, Mantenimiento y Conservación						0
c6) Servicios de Comunicación Social y Publicidad						0
c7) Servicios de Traslado y Viáticos						0
c8) Servicios Oficiales						0
c9) Otros Servicios Generales						0
D. Transferencias, Asignaciones, Subsidios y Otras Ayudas (D=d1+d2+d3+d4+d5+d6+d7+d8+d9)	23,219,877	505,967	23,725,844	4,741,688	4,741,688	18,984,156
d1) Transferencias Internas y Asignaciones al Sector Público	22,985,429	386,313	23,371,742	4,657,704	4,657,704	18,714,038
d2) Transferencias al Resto del Sector Público						0
d3) Subsidios y Subvenciones						0
d4) Ayudas Sociales	234,448	119,654	354,102	83,984	83,984	270,118
d5) Pensiones y Jubilaciones						0
d6) Transferencias a Fideicomisos, Mandatos y Otros Análogos						0
d7) Transferencias a la Seguridad Social						0
d8) Donativos						0
d9) Transferencias al Exterior						0
E. Bienes Muebles, Inmuebles e Intangibles (E=e1+e2+e3+e4+e5+e6+e7+e8+e9)	0	290,108	290,108	0	0	290,108
e1) Mobiliario y Equipo de Administración		209,905	209,905	0	0	209,905
e2) Mobiliario y Equipo Educativo y Recreativo		70,202	70,202	0	0	70,202
e3) Equipo e Instrumental Médico y de Laboratorio		10,001	10,001	0	0	10,001
e4) Vehículos y Equipo de Transporte		0	0	0	0	0
e5) Equipo de Defensa y Seguridad		0	0	0	0	0
e6) Maquinaria, Otros Equipos y Herramientas		0	0	0	0	0
e7) Activos Biológicos						0
e8) Bienes Inmuebles						0
e9) Activos Intangibles						0
F. Inversión Pública (F=f1+f2+f3)	0	24,084,229	24,084,229	8,954,225	8,954,225	15,130,004
f1) Obra Pública en Bienes de Dominio Público		24,084,229	24,084,229	8,954,225	8,954,225	15,130,004
f2) Obra Pública en Bienes Propios		0	0	0	0	0
f3) Proyectos Productivos y Acciones de Fomento		0	0	0	0	0
G. Inversiones Financieras y Otras Provisiones	0	0	0	0	0	0
g1) Inversiones Para el Fomento de Actividades Productivas						0
g2) Acciones y Participaciones de Capital						0
g3) Compra de Títulos y Valores						0
g4) Concesión de Préstamos						0
g5) Inversiones en Fideicomisos, Mandatos y Otros Análogos						0
Fideicomiso de Desastres Naturales (Informativo)						0
g6) Otras Inversiones Financieras						0
g7) Provisiones para Contingencias y Otras Erogaciones Especiales						0
H. Participaciones y Aportaciones (H=h1+h2+h3)	0	0	0	0	0	0
h1) Participaciones						0
h2) Aportaciones						0
h3) Convenios						0
I. Deuda Pública (I=i1+i2+i3+i4+i5+i6+i7)	0	0	0	0	0	0
i1) Amortización de la Deuda Pública						0
i2) Intereses de la Deuda Pública						0
i3) Comisiones de la Deuda Pública						0
i4) Gastos de la Deuda Pública						0
i5) Costo por Coberturas						0
i6) Apoyos Financieros						0
i7) Adeudos de Ejercicios Fiscales Anteriores (ADEFAS)						0
<b>III. Total de Egresos (III = I + II)</b>	<b>84,611,273.94</b>	<b>24,880,303.96</b>	<b>109,491,577.90</b>	<b>56,652,939.18</b>	<b>56,652,939.18</b>	<b>52,838,638.72</b>



<b>UNIVERSIDAD DEL ISTMO</b> <b>Estado Analítico del Ejercicio del Presupuesto de Egresos Detallado - LDF</b> <b>Clasificación Administrativa</b> <b>Del 1 de enero al 30 de junio del 2022</b> <b>(PESOS)</b>						
Concepto	Egresos					Subejercicio
	Aprobado	Ampliaciones/ (Reducciones)	Modificado	Devengado	Pagado	
<b>I. Gasto No Etiquetado (I=A)</b>	<b>61,391,396.94</b>	<b>0.00</b>	<b>61,391,396.94</b>	<b>42,957,026.21</b>	<b>42,957,026.21</b>	<b>18,434,371</b>
A. SECRETARÍA DE FINANZAS	61,391,396.94		61,391,396.94	42,957,026.21	42,957,026.21	18,434,371
<b>II. Gasto Etiquetado (II=A)</b>	<b>23,219,877.00</b>	<b>24,880,303.96</b>	<b>48,100,180.96</b>	<b>13,695,912.97</b>	<b>13,695,912.97</b>	<b>34,404,268</b>
A. SECRETARIA DE FINANZAS	23,219,877.00	24,880,303.96	48,100,180.96	13,695,912.97	13,695,912.97	34,404,268
<b>III. Total de Egresos (III = I + II)</b>	<b>84,611,273.94</b>	<b>24,880,303.96</b>	<b>109,491,577.90</b>	<b>56,652,939.18</b>	<b>56,652,939.18</b>	<b>52,838,639</b>



**UNIVERSIDAD DEL ISTMO**  
**Estado Analítico del Ejercicio del Presupuesto de Egresos Detallado - LDF**  
**Clasificación Funcional (Finalidad y Función)**  
**Del 1 de enero al 30 de junio del 2022**  
**(PESOS)**

Concepto	Egresos					Subejercicio
	Aprobado	Ampliaciones/ (Reducciones)	Modificado	Devengado	Pagado	
<b>I. Gasto No Etiquetado (I=A+B+C+D)</b>	<b>61,391,396.94</b>	<b>0.00</b>	<b>61,391,396.94</b>	<b>42,957,026.21</b>	<b>42,957,026.21</b>	<b>18,434,371</b>
<b>A. Gobierno (A=a1+a2+a3+a4+a5+a6+a7+a8)</b>	<b>0</b>	<b>0</b>	<b>0</b>	<b>0</b>	<b>0</b>	<b>0</b>
a1) Legislación						0
a2) Justicia						0
a3) Coordinación de la Política de Gobierno						0
a4) Relaciones Exteriores						0
a5) Asuntos Financieros y Hacendarios						0
a6) Seguridad Nacional						0
a7) Asuntos de Orden Público y de Seguridad Interior						0
a8) Otros Servicios Generales						0
<b>B. Desarrollo Social (B=b1+b2+b3+b4+b5+b6+b7)</b>	<b>61,391,396.94</b>	<b>0.00</b>	<b>61,391,396.94</b>	<b>42,957,026.21</b>	<b>42,957,026.21</b>	<b>18,434,371</b>
b1) Protección Ambiental						0
b2) Vivienda y Servicios a la Comunidad						0
b3) Salud						0
b4) Recreación, Cultura y Otras Manifestaciones Sociales						0
b5) Educación	61,391,396.94	0.00	61,391,396.94	42,957,026.21	42,957,026.21	18,434,371
b6) Protección Social						0
b7) Otros Asuntos Sociales						0
<b>C. Desarrollo Económico (C=c1+c2+c3+c4+c5+c6+c7+c8+c9)</b>	<b>0</b>	<b>0</b>	<b>0</b>	<b>0</b>	<b>0</b>	<b>0</b>
c1) Asuntos Económicos, Comerciales y Laborales en General						0
c2) Agropecuaria, Silvicultura, Pesca y Caza						0
c3) Combustibles y Energía						0
c4) Minería, Manufacturas y Construcción						0
c5) Transporte						0
c6) Comunicaciones						0
c7) Turismo						0
c8) Ciencia, Tecnología e Innovación						0
c9) Otras Industrias y Otros Asuntos Económicos						0
<b>D. Otras No Clasificadas en Funciones Anteriores (D=d1+d2+d3+d4)</b>	<b>0</b>	<b>0</b>	<b>0</b>	<b>0</b>	<b>0</b>	<b>0</b>
d1) Transacciones de la Deuda Pública / Costo Financiero de la						0
d2) Transferencias, Participaciones y Aportaciones Entre Diferentes Niveles y Órdenes de Gobierno						0
d3) Saneamiento del Sistema Financiero						0
d4) Adeudos de Ejercicios Fiscales Anteriores						0
<b>II: Gasto Etiquetado (II=A+B+C+D)</b>	<b>23,219,877.00</b>	<b>24,880,303.96</b>	<b>48,100,180.96</b>	<b>13,695,912.97</b>	<b>13,695,912.97</b>	<b>34,404,267.99</b>
<b>A. Gobierno (A=a1+a2+a3+a4+a5+a6+a7+a8)</b>	<b>0</b>	<b>0</b>	<b>0</b>	<b>0</b>	<b>0</b>	<b>0</b>
a1) Legislación						0
a2) Justicia						0
a3) Coordinación de la Política de Gobierno						0
a4) Relaciones Exteriores						0
a5) Asuntos Financieros y Hacendarios						0
a6) Seguridad Nacional						0
a7) Asuntos de Orden Público y de Seguridad Interior						0
a8) Otros Servicios Generales						0
<b>B. Desarrollo Social (B=b1+b2+b3+b4+b5+b6+b7)</b>	<b>23,219,877.00</b>	<b>24,880,303.96</b>	<b>48,100,180.96</b>	<b>13,695,912.97</b>	<b>13,695,912.97</b>	<b>34,404,267.99</b>
b1) Protección Ambiental						0
b2) Vivienda y Servicios a la Comunidad						0
b3) Salud						0
b4) Recreación, Cultura y Otras Manifestaciones Sociales						0
b5) Educación	23,219,877.00	24,880,303.96	48,100,180.96	13,695,912.97	13,695,912.97	34,404,267.99
b6) Protección Social						0
b7) Otros Asuntos Sociales						0
<b>C. Desarrollo Económico (C=c1+c2+c3+c4+c5+c6+c7+c8+c9)</b>	<b>0</b>	<b>0</b>	<b>0</b>	<b>0</b>	<b>0</b>	<b>0</b>
c1) Asuntos Económicos, Comerciales y Laborales en General						0
c2) Agropecuaria, Silvicultura, Pesca y Caza						0
c3) Combustibles y Energía						0
c4) Minería, Manufacturas y Construcción						0
c5) Transporte						0
c6) Comunicaciones						0
c7) Turismo						0
c8) Ciencia, Tecnología e Innovación						0
c9) Otras Industrias y Otros Asuntos Económicos						0
<b>D. Otras No Clasificadas en Funciones Anteriores (D=d1+d2+d3+d4)</b>	<b>0</b>	<b>0</b>	<b>0</b>	<b>0</b>	<b>0</b>	<b>0</b>
d1) Transacciones de la Deuda Pública / Costo Financiero de la						0
d2) Transferencias, Participaciones y Aportaciones Entre Diferentes Niveles y Órdenes de Gobierno						0
d3) Saneamiento del Sistema Financiero						0
d4) Adeudos de Ejercicios Fiscales Anteriores						0
<b>III. Total de Egresos (III = I + II)</b>	<b>84,611,273.94</b>	<b>24,880,303.96</b>	<b>109,491,577.90</b>	<b>56,652,939.18</b>	<b>56,652,939.18</b>	<b>52,838,638.72</b>

**UNIVERSIDAD DEL ISTMO**  
**Estado Analítico del Ejercicio del Presupuesto de Egresos Detallado - LDF**  
**Clasificación de Servicios Personales por Categoría**  
**Del 1 de enero al 30 de junio del 2022**  
**(PESOS)**

Concepto	Egresos					Subejercicio
	Aprobado	Ampliaciones/ (Reducciones)	Modificado	Devengado	Pagado	
<b>I. Gasto No Etiquetado (I=A+B+C+D+E+F)</b>	<b>61,391,396.94</b>	<b>0.00</b>	<b>61,391,396.94</b>	<b>42,957,026.21</b>	<b>42,957,026.21</b>	<b>18,434,371</b>
A. Personal Administrativo						0
B. Magisterio	61,391,396.94	0.00	61,391,396.94	42,957,026.21	42,957,026.21	18,434,371
C. Servicios de Salud (C=c1+c2)	0	0	0	0	0	0
c1) Personal Administrativo						0
c2) Personal Médico, paramédico y afín						0
D. Seguridad Pública						0
E. Gastos asociados a la implementación de nuevas leyes federales o reformas a las mismas (E=e1+e2)	0	0	0	0		0
e1) Nombre del Programa o Ley 1						0
e2) Nombre del Programa o Ley 2						0
F. Sentencias laborales definitivas	0.00	0.00	0.00	0.00	0.00	0
<b>II. Gasto Etiquetado (I=A+B+C+D+E+F)</b>	<b>10,148,964.00</b>	<b>0.00</b>	<b>10,148,964.00</b>	<b>0.00</b>	<b>0.00</b>	<b>10,148,964.00</b>
A. Personal Administrativo						0
B. Magisterio	10,148,964.00	0.00	10,148,964.00	0.00	0.00	10,148,964
C. Servicios de Salud (C=c1+c2)	0	0	0	0	0	0
c1) Personal Administrativo						0
c2) Personal Médico, paramédico y afín						0
D. Seguridad Pública						0
E. Gastos asociados a la implementación de nuevas leyes federales o reformas a las mismas (E=e1+e2)	0	0	0	0	0	0
e1) Nombre del Programa o Ley 1						0
e2) Nombre del Programa o Ley 2						0
F. Sentencias laborales definitivas	0	0	0	0	0	0
<b>III. Total de Gasto en Servicios Personales (III = I + II)</b>	<b>71,540,360.94</b>	<b>0.00</b>	<b>71,540,360.94</b>	<b>42,957,026.21</b>	<b>42,957,026.21</b>	<b>28,583,334.73</b>



UNIVERSIDAD DEL ISTMO Informe sobre Estudios Actuariales - LDF					
	Pensiones y jubilaciones	Salud	Riesgos de trabajo	Invalidez y vida	Otras prestaciones sociales
<b>Tipo de Sistema</b> Prestación laboral o Fondo general para trabajadores del estado o Beneficio definido. Contribución definida o Mixto					
<b>Población afiliada</b> Activos Edad máxima Edad mínima Edad promedio Pensionados y Jubilados Edad máxima Edad mínima Edad promedio Beneficiarios Promedio de años de servicio (trabajadores activos) Aportación individual al plan de pensión como % del salario Aportación del ente público al plan de pensión como % del salario Crecimiento esperado de los pensionados y jubilados (como %) Crecimiento esperado de los activos (como %) Edad de Jubilación o Pensión Esperanza de vida					
<b>Ingresos del Fondo</b> Ingresos Anuales al Fondo de Pensiones					
<b>Nómina anual</b> Activos Pensionados y Jubilados Beneficiarios de Pensionados y Jubilados					
<b>Monto mensual por pensión</b> Máximo Mínimo Promedio					
<b>Monto de la reserva</b>					
<b>Valor presente de las obligaciones</b> Pensiones y Jubilaciones en curso de pago Generación actual Generaciones futuras					
<b>Valor presente de las contribuciones asociadas a los sueldos futuros de</b> Generación actual Generaciones futuras					
<b>Valor presente de aportaciones futuras</b> Generación actual Generaciones futuras Otros Ingresos					
<b>Déficit/superávit actuarial</b> Generación actual Generaciones futuras					
<b>Periodo de suficiencia</b> Año de descapitalización Tasa de rendimiento					
<b>Estudio actuarial</b> Año de elaboración del estudio actuarial Empresa que elaboró el estudio actuarial					

No aplica



GOBIERNO DEL ESTADO  
DE OAXACA

## UNIVERSIDAD DEL MAR



GOBIERNO DEL ESTADO  
DE OAXACA



## UR: 548 UNIVERSIDAD DEL MAR RESULTADOS GENERALES

La Universidad del Mar actualmente cuenta con Doscientos cincuenta y tres Profesores Investigadores de Tiempo Completo, Ochenta y tres con grado de Doctorado, Ciento veintinueve con Maestría y Cuarenta y uno con Licenciatura; Cincuenta y uno de ellos pertenecen al Sistema Nacional de Investigadores, de los cuales veinte son candidatos, Veintinueve cuenta con el reconocimiento nivel Uno y Dos con el nivel Dos, así mismo se informa que dos programas de estudio de Licenciatura cuentan con nivel Uno ante los Comités Interinstitucionales para la Evaluación de la Educación Superior (CIEES) como programas educativos de calidad los cuales son Biología Marina e Ingeniería Ambiental.

Respecto a los programas educativos de posgrado (PEP) están reconocidos por su buena calidad en el Programa Nacional de Posgrado de Calidad, la Maestría en Ciencias: Ecología Marina, Maestría en Ciencias Ambientales, y Maestría en Ciencias Manejo de la Fauna Silvestre.

En función a los resultados obtenidos de la comunidad estudiantil se puede destacar que la Licenciatura en Administración Turística y en Enfermería, los alumnos fueron galardonados con el premio CENEVAL, de la generación egresada en el 2021. El premio excelencia CENEVAL se otorga a los alumnos con los puntajes más altos en el Examen de Egreso de la Licenciatura (EGEL) de sus respectivas áreas de conocimiento, a continuación, se enlistan:

Nombre del acreedor al premio	Licenciatura	Campus
Alonso Silva Laura Viviana	Enfermería	Puerto Escondido
Bustamante Pacheco Diana Laura	Turismo	Huatulco
Cortés Matías Esmeralda	Enfermería	Puerto Escondido
Escamilla Torres Nikol Monserrath	Enfermería	Puerto Escondido
Garnelo Herrera Abimael	Enfermería	Puerto Escondido
Juárez Flores Rey David	Enfermería	Puerto Escondido
Pinzón Camacho Melissa	Enfermería	Puerto Escondido
Reyes Sánchez Ángela	Enfermería	Puerto Escondido





GOBIERNO DEL ESTADO  
DE OAXACA




Nombre del acreedor al premio	Licenciatura	Campus
Robles García Karen Belén	Enfermería	Puerto Escondido
Salas Rodríguez Lorena	Turismo	Huatulco
Zárate Barrera Luis Mario	Enfermería	Puerto Escondido

En el segundo trimestre del presente ejercicio se informa el avance de las metas proyectadas que a continuación se mencionan. Programa de fomento al desarrollo de la ciencia, la tecnología y la innovación se realiza mediante proyectos de investigación con la finalidad de que las personas y entidades fortalezcan sus capacidades y habilidades refleja un avance del 100%; Formación profesional y posgrado tiene como finalidad promover principalmente la calidad en los componentes del proceso educativo así como originar una educación integral en las y los estudiantes de educación superior se expresa un avance del 100% y en cuanto a la vinculación de las instituciones de nivel superior con el sector productivo y social tiene como finalidad que las personas y entidades fortalezcan sus capacidades y habilidades para el desarrollo comunitario de las regiones y del Estado misma muestra un avance del 100 %.



CONCEPTO	EJERCICIO FISCAL 2022	EJERCICIO FISCAL 2021	CONCEPTO	EJERCICIO FISCAL 2022	EJERCICIO FISCAL 2021
<b>ACTIVO</b>			<b>PASIVO</b>		
<b>ACTIVO CIRCULANTE</b>			<b>PASIVO CIRCULANTE</b>		
EFFECTIVO Y EQUIVALENTES	42,972,885	50,179,061	CUENTAS POR PAGAR A CORTO PLAZO	27,072,883	22,051,932
DERECHOS A RECIBIR EFECTIVO O EQUIVALENTES	11,237,626	8,694,220	DOCUMENTOS POR PAGAR A CORTO PLAZO	0	0
DERECHOS A RECIBIR BIENES O SERVICIOS	6,136,996	5,679,360	PORCIÓN A CORTO PLAZO DE LA DEUDA PÚBLICA A LARGO PLAZO	0	0
INVENTARIOS	0	0	TÍTULOS Y VALORES A CORTO PLAZO	0	0
ALMACENES	5,820,680	5,618,443	PASIVOS DIFERIDOS A CORTO PLAZO	0	0
ESTIMACIÓN POR PÉRDIDA O DETERIORO DE ACTIVOS CIRCULANTES	0	0	FONDOS Y BIENES DE TERCEROS EN GARANTÍA Y/O ADMINISTRACIÓN A CORTO PLAZO	0	0
OTROS ACTIVOS CIRCULANTES	0	0	PROVISIONES A CORTO PLAZO	0	0
<b>Total de ACTIVO CIRCULANTE</b>	<b>66,168,186</b>	<b>70,171,084</b>	OTROS PASIVOS A CORTO PLAZO	0	0
<b>ACTIVO NO CIRCULANTE</b>			<b>Total de PASIVO CIRCULANTE</b>	<b>27,072,883</b>	<b>22,051,932</b>
INVERSIONES FINANCIERAS A LARGO PLAZO	0	0	<b>PASIVO NO CIRCULANTE</b>		
DERECHOS A RECIBIR EFECTIVO O EQUIVALENTES A LARGO PLAZO	0	0	CUENTAS POR PAGAR A LARGO PLAZO	0	0
BIENES INMUEBLES, INFRAESTRUCTURA Y CONSTRUCCIONES EN PROCESO	429,403,859	414,766,307	DOCUMENTOS POR PAGAR A LARGO PLAZO	0	0
BIENES MUEBLES	113,228,457	112,409,196	DEUDA PÚBLICA A LARGO PLAZO	0	0
ACTIVOS INTANGIBLES	264,172	311,789	PASIVOS DIFERIDOS A LARGO PLAZO	298,987	1,008,241
DEPRECIACIÓN, DETERIORO Y ARMORTIZACIÓN ACUMULADA DE BIENES	-71,493,342	-53,968,306	FONDOS Y BIENES DE TERCEROS EN GARANTÍA Y/O ADMINISTRACIÓN A LARGO PLAZO	0	0
ACTIVOS DIFERIDOS	0	0	PROVISIONES A LARGO PLAZO	0	0
ESTIMACIÓN POR PÉRDIDA O DETERIORO DE ACTIVOS NO CIRCULANTES	0	0	<b>Total de PASIVO NO CIRCULANTE</b>	<b>298,987</b>	<b>1,008,241</b>
OTROS ACTIVOS NO CIRCULANTES	0	0	<b>TOTAL PASIVO</b>	<b>27,371,870</b>	<b>23,060,173</b>
<b>Total de ACTIVO NO CIRCULANTE</b>	<b>471,403,146</b>	<b>473,518,986</b>	HACIENDA PÚBLICA/PATRIMONIO		
<b>TOTAL DE ACTIVOS</b>	<b>537,571,332</b>	<b>543,690,070</b>	HACIENDA PÚBLICA/PATRIMONIO CONTRIBUIDO		
			APORTACIONES	0	0
			DONACIONES DE CAPITAL	0	0
			ACTUALIZACIÓN DE LA HACIENDA PÚBLICA/ PATRIMONIO	24,998,125	23,071,462
			<b>Total de HACIENDA PÚBLICA/PATRIMONIO CONTRIBUIDO</b>	<b>24,998,125</b>	<b>23,071,462</b>
			HACIENDA PÚBLICA/PATRIMONIO GENERADO		
			RESULTADOS DE EJERCICIO (AHORRO/ DESAHORRO)	13,116,719	31,244,319
			RESULTADOS DE EJERCICIOS ANTERIORES	417,575,581	411,805,079
			REVALÚOS	0	0
			RESERVAS	0	0
			RECTIFICACIONES DE RESULTADOS DE EJERCICIOS ANTERIORES	54,509,037	54,509,037
			<b>Total de HACIENDA PÚBLICA/PATRIMONIO GENERADO</b>	<b>485,201,337</b>	<b>497,558,435</b>
			EXCESO O INSUFICIENCIA EN LA ACTUALIZACIÓN DE LA HACIENDA PÚBLICA/PATRIMONIO		
			RESULTADO POR POSICIÓN MONETARIA	0	0
			RESULTADO POR TENENCIA DE ACTIVOS MONETARIOS	0	0
			<b>TOTAL DE HACIENDA PÚBLICA/PATRIMONIO</b>	<b>510,199,462</b>	<b>520,629,897</b>
			<b>TOTAL DE HACIENDA PÚBLICA/PATRIMONIO</b>	<b>510,199,462</b>	<b>520,629,897</b>
			<b>Total de Pasivo y Patrimonio Hacienda Pública</b>	<b>537,571,332</b>	<b>543,690,070</b>

  
 JEFA DEL DEPTO. DE RECURSOS FINANCIEROS  
 L.C.P. SOLEDAD ÁVILA GONZÁLEZ

  
 VICE-RECTOR DE ADMINISTRACIÓN  
 L.C.E. JOSÉ LUIS RAMOS ESPINOZA



  
 RECTOR  
 DR. MODESTO SEARA VAZQUEZ

Lugar y fecha de generación: Reyes Manzanillo, Oaxaca; a 11 de JULIO de 2022  
 Bajo protesta de decir verdad declaramos que los estados financieros y sus Notas son razonablemente correctos y responsabilidad del emisor.



CONCEPTO	EJERCICIO FISCAL 2022	EJERCICIO FISCAL 2021	CONCEPTO	EJERCICIO FISCAL 2022	EJERCICIO FISCAL 2021
INGRESOS Y OTROS BENEFICIOS			GASTOS Y OTRAS PÉRDIDAS		
INGRESOS DE GESTIÓN	0	0	GASTOS DE FUNCIONAMIENTO	0	0
IMPUESTOS	0	0	SERVICIOS PERSONALES	0	0
CUOTAS Y APORTACIONES DE SEGURIDAD SOCIAL	0	0	MATERIALES Y SUMINISTROS	0	0
CONTRIBUCIONES DE MEJORAS	0	0	SERVICIOS GENERALES	0	0
DERECHOS	0	0	TRANSFERENCIAS, ASIGNACIONES, SUBSIDIOS Y OTRAS AYUDAS	98,802,057	99,046,847
PRODUCTOS	0	0	TRANSFERENCIAS INTERNAS Y ASIGNACIONES AL SECTOR PÚBLICO	98,748,623	98,899,443
APROVECHAMIENTOS	0	0	TRANSFERENCIAS AL RESTO DEL SECTOR PÚBLICO	0	0
INGRESOS POR VENTA DE BIENES Y PRESTACION DE SERVICIOS	0	0	SUBSIDIOS Y SUBVENCIONES	0	0
PARTICIPACIONES, APORTACIONES, CONVENIOS, INCENTIVOS DERIVADOS DE LA COLABORACION FISCAL, FONDOS DISTINGUIDOS	120,047,822	129,670,613	AYUDAS SOCIALES	53,434	147,404
PARTICIPACIONES, APORTACIONES, CONVENIOS, INCENTIVOS DERIVADOS DE LA COLABORACION FISCAL Y FONDOS DISTINGUIDOS	0	0	PENSIONES Y JUBILACIONES	0	0
TRANSFERENCIAS, ASIGNACIONES, SUBSIDIOS Y SUBVENCIONES, Y PENSIONES Y JUBILACIONES	120,047,822	129,670,613	TRANSFERENCIAS A FIDEICOMISOS, MANDATOS Y CONTRATOS ANÁLOGOS	0	0
OTROS INGRESOS Y BENEFICIOS	1,716,973	1,024,083	TRANSFERENCIAS A LA SEGURIDAD SOCIAL	0	0
INGRESOS FINANCIEROS	0	0	DONATIVOS	0	0
INCREMENTO POR VARIACIÓN DE INVENTARIOS	0	0	TRANSFERENCIAS AL EXTERIOR	0	0
DISMINUCIÓN DEL EXCESO DE ESTIMACIONES POR PÉRDIDA O DETERIORO U OBSOLESCENCIA	0	0	PARTICIPACIONES Y APORTACIONES	0	0
DISMINUCIÓN DEL EXCESO DE PROVISIONES	0	0	PARTICIPACIONES	0	0
OTROS INGRESOS Y BENEFICIOS VARIOS	1,716,973	1,024,083	APORTACIONES	0	0
TOTAL DE INGRESOS Y OTROS BENEFICIOS	121,764,795	130,694,696	CONVENIOS	0	0
			INTERESES, COMISIONES Y OTROS GASTOS DE LA DEUDA PÚBLICA	0	0
			INTERESES DE LA DEUDA PÚBLICA	0	0
			COMISIONES DE LA DEUDA PÚBLICA	0	0
			GASTOS DE LA DEUDA PÚBLICA - COSTO POR COBERTURAS	0	0
			APOYOS FINANCIEROS	0	0
			OTROS GASTOS Y PÉRDIDAS EXTRAORDINARIAS	9,846,019	403,531
			ESTIMACIONES, DEPRECIACIONES, DETERIOROS, OBSOLESCENCIA Y AMORTIZACIONES	8,655,485	0
			PROVISIONES	0	0
			DISMINUCIÓN DE INVENTARIOS	0	0
			AUMENTO POR INSUFICIENCIA DE ESTIMACIONES POR PÉRDIDA O DETERIORO U OBSOLESCENCIA	0	0
			AUMENTO POR INSUFICIENCIA DE PROVISIONES	0	0
			OTROS GASTOS	1,190,534	403,531
			INVERSIÓN PÚBLICA	0	0
			INVERSIÓN PÚBLICA NO CAPITALIZABLE	0	0
			TOTAL DE GASTOS Y OTRAS PÉRDIDAS	108,648,076	99,450,377
			AHORRO NETO DEL EJERCICIO	13,116,719	31,244,319



*[Signature]*  
 JEFA DEL DEPTO. DE RECURSOS FINANCIEROS  
 L.C.P. SOLEDAD ÁVILA GONZÁLEZ

Lugar y fecha de generación: Reyes Maniaccón, Oaxaca; a 11 de JULIO de 2022  
 Bajo protesta de decir verdad declaramos que los estados financieros y sus Notas son razonablemente correctos y responsabilidad del emisor.

*[Signature]*  
 VICE-RECTOR DE ADMINISTRACION  
 L.C.E. JOSÉ LUIS RAMOS ESPINOZA

*[Signature]*  
 RECTOR  
 DR. MODESTO SEARA VAZQUEZ

Concepto	Hacienda Pública/ Patrimonio			Ajustes por Cambios de Valor	Total
	Contribuido	Generado			
		Ejerc. Ant.	Del Ejercicio		
Rectificaciones de Resultados de Ejercicios Anteriores	0	54,509,037	0	0	54,509,037
CAMBIOS EN POLÍTICAS CONTABLES	0	54,509,037	0	0	54,509,037
CAMBIOS POR ERRORES CONTABLES	0	0	0	0	0
<b>Patrimonio Neto Inicial Ajustado del Ejercicio</b>	<b>23,071,462</b>	<b>0</b>	<b>0</b>	<b>0</b>	<b>23,071,462</b>
APORTACIONES	0	0	0	0	0
DONACIONES DE CAPITAL	0	0	0	0	0
ACTUALIZACIONES DEL PATRIMONIO	23,071,462	0	0	0	23,071,462
<b>Variaciones de la Hacienda Pública / Patrimonio Neto del Ejercicio</b>	<b>0</b>	<b>0</b>	<b>411,805,079</b>	<b>0</b>	<b>411,805,079</b>
RESULTADOS DEL EJERCICIO (AHORRO/ DESAHORRO)	0	0	0	0	0
RESULTADOS DE EJERCICIOS ANTERIORES	0	0	411,805,079	0	411,805,079
REVALÚOS	0	0	0	54,509,037	0
RESERVAS	0	0	0	0	0
<b>Hacienda Pública / Patrimonio Neto Final del Ejercicio 2021</b>	<b>23,071,462</b>	<b>54,509,037</b>	<b>411,805,079</b>	<b>0</b>	<b>489,385,578</b>
<b>Cambios en la Hacienda Pública / Patrimonio Neto del Ejercicio 2022</b>	<b>24,998,125</b>	<b>0</b>	<b>0</b>	<b>0</b>	<b>24,998,125</b>
APORTACIONES	0	0	0	0	0
DONACIONES DE CAPITAL	0	0	0	0	0
ACTUALIZACIONES DEL PATRIMONIO	24,998,125	0	0	0	24,998,125
<b>Variaciones de la Hacienda Pública / Patrimonio Neto del Ejercicio</b>	<b>0</b>	<b>0</b>	<b>417,575,581</b>	<b>54,509,037</b>	<b>472,084,618</b>
REVALÚOS	0	0	0	54,509,037	54,509,037
RESULTADOS DEL EJERCICIO (AHORRO/ DESAHORRO)	0	0	0	0	0
RESULTADOS DE EJERCICIOS ANTERIORES	0	0	417,575,581	0	417,575,581
RESERVAS	0	0	0	0	0
<b>Saldo Neto en la Hacienda Pública / Patrimonio 2022</b>	<b>24,998,125</b>	<b>0</b>	<b>417,575,581</b>	<b>54,509,037</b>	<b>497,082,743</b>



  
 JEFA DEL DEPTO. DE RECURSOS FINANCIEROS  
 L.C.P. SOLEDAD ÁVILA GONZÁLEZ

Lugar y fecha de generación: Reyes Mantecon, Oaxaca; a 11 de JULIO de 2022  
 Bajo protesta de decir verdad declaramos que los estados financieros y sus Notas son razonablemente correctos y responsabilidad del emisor.  
 VICE-RECTOR DE ADMINISTRACION  
 L.C.E. JOSÉ LUIS RAMOS ESPINOZA

  
 RECTOR  
 DR. MODESTO SEARA VAZQUEZ



CONCEPTO	ORIGEN	APLICACIÓN	CONCEPTO	ORIGEN	APLICACIÓN
<b>ACTIVO</b>	<b>24,778,828</b>	<b>18,660,091</b>	<b>PASIVO</b>	<b>5,020,952</b>	<b>709,254</b>
<b>ACTIVO CIRCULANTE</b>	<b>7,206,176</b>	<b>3,203,279</b>	<b>PASIVO CIRCULANTE</b>	<b>5,020,952</b>	<b>0</b>
EFFECTIVO Y EQUIVALENTES	7,206,176	0	CUENTAS POR PAGAR A CORTO PLAZO	5,020,952	0
DERECHOS A RECIBIR EFECTIVO O EQUIVALENTES	0	2,543,406	DOCUMENTOS POR PAGAR A CORTO PLAZO	0	0
DERECHOS A RECIBIR BIENES O SERVICIOS	0	457,636	PORCIÓN A CORTO PLAZO DE LA DEUDA PÚBLICA A LARGO PLAZO	0	0
INVENTARIOS	0	0	TÍTULOS Y VALORES A CORTO PLAZO	0	0
ALMACENES	0	202,236	PASIVOS DIFERIDOS A CORTO PLAZO	0	0
ESTIMACIÓN POR PÉRDIDA O DETERIORO DE ACTIVOS CIRCULANTES	0	0	FONDOS Y BIENES DE TERCEROS EN GARANTÍA Y/O ADMINISTRACIÓN A CORTO PLAZO	0	0
OTROS ACTIVOS CIRCULANTES	0	0	PROVISIONES A CORTO PLAZO	0	0
<b>ACTIVO NO CIRCULANTE</b>	<b>17,572,652</b>	<b>15,456,812</b>	<b>OTROS PASIVOS A CORTO PLAZO</b>	<b>0</b>	<b>0</b>
INVERSIONES FINANCIERAS A LARGO PLAZO	0	0	<b>PASIVO NO CIRCULANTE</b>	<b>0</b>	<b>709,254</b>
DERECHOS A RECIBIR EFECTIVO O EQUIVALENTES A LARGO PLAZO	0	0	CUENTAS POR PAGAR A LARGO PLAZO	0	0
BIENES INMUEBLES, INFRAESTRUCTURA Y CONSTRUCCIONES EN PROCESO	0	14,637,552	DOCUMENTOS POR PAGAR A LARGO PLAZO	0	0
BIENES MUEBLES	0	819,260	DEUDA PÚBLICA A LARGO PLAZO	0	0
ACTIVOS INTANGIBLES	47,616	0	PASIVOS DIFERIDOS A LARGO PLAZO	0	709,254
DEPRECIACIÓN, DETERIORO Y ARMORTIZACIÓN ACUMULADA DE BIENES	17,525,036	0	FONDOS Y BIENES DE TERCEROS EN GARANTÍA Y/O ADMINISTRACIÓN A LARGO PLAZO	0	0
ACTIVOS DIFERIDOS	0	0	PROVISIONES A LARGO PLAZO	0	0
ESTIMACIÓN POR PÉRDIDA O DETERIORO DE ACTIVOS NO CIRCULANTES	0	0	<b>HACIENDA PÚBLICA/PATRIMONIO</b>	<b>7,697,165</b>	<b>0</b>
OTROS ACTIVOS NO CIRCULANTES	0	0	<b>HACIENDA PÚBLICA/PATRIMONIO CONTRIBUIDO</b>	<b>1,926,663</b>	<b>0</b>
			APORTACIONES	0	0
			DONACIONES DE CAPITAL	0	0
			ACTUALIZACIÓN DE LA HACIENDA PÚBLICA/ PATRIMONIO	1,926,663	0
			<b>HACIENDA PÚBLICA/PATRIMONIO GENERADO</b>	<b>5,770,502</b>	<b>0</b>
			RESULTADOS DE EJERCICIO (AHORRO/ DESAHORRO)	0	0
			RESULTADOS DE EJERCICIOS ANTERIORES	5,770,502	0
			REVALÚOS	0	0
			RESERVAS	0	0
			RECTIFICACIONES DE RESULTADOS DE EJERCICIOS ANTERIORES	0	0
			EXCESO O INSUFICIENCIA EN LA ACTUALIZACIÓN DE LA HACIENDA PÚBLICA/ PATRIMONIO	0	0
			RESULTADO POR POSICIÓN MONETARIA	0	0
			RESULTADO POR TENENCIA DE ACTIVOS NO MONETARIOS	0	0
			RESULTADOS DE EJERCICIO (AHORRO/ DESAHORRO)	0	8,929,901
			<b>TOTALES</b>	<b>12,718,117</b>	<b>9,639,155</b>



*[Signature]*  
 Jefe del Depto. de Recursos Financieros  
 L.C.P. SOLEDAD ÁVILA GONZÁLEZ

Lugar y fecha de generación: Reyes Manterón, Oaxaca; a 11 de JULIO de 2022  
 Bajo protesta de decir verdad declaramos que los estados financieros y sus Notas son razonablemente correctos y responsabilidad del emisor.  
 VICE-RECTOR DE ADMINISTRACION  
 L.C.E. JOSÉ LUIS RAMOS ESPINOZA

*[Signature]*  
 RECTOR  
 DR. MODESTO SEARA VAZQUEZ



GOBIERNO DEL ESTADO  
DE OAXACA

Estado de Flujos de Efectivo



UNIVERSIDAD DEL MAR		
DEL 1 de enero al 30 de junio 2022 y 2021		
Concepto	2022	2021
<b>Flujos de Efectivo de las Actividades de Operación</b>		
<b>Origen</b>	<b>114,731,836</b>	<b>252,511,633</b>
Impuestos	0	0
Cuotas y Aportaciones de Seguridad Social	0	0
Contribuciones de Mejoras	0	0
Derechos	0	0
Productos	0	0
Aprovechamientos	0	0
Ingresos por Venta de Bienes y Prestación de Servicios	0	0
Participaciones, Aportaciones, Convenios, Incentivos Derivados de la Colaboración Fiscal y Fondos Distintos de Aportaciones	0	0
Transferencias, Asignaciones, Subsidios y Subvenciones, y Pensiones y Jubilaciones	120,047,822	243,582,119
Otros Orígenes de Operación	-5,315,986	8,929,514
<b>Aplicación</b>	<b>109,496,054</b>	<b>225,789,555</b>
Servicios Personales	0	0
Materiales y Suministros	0	0
Servicios Generales	0	0
Transferencias Internas y Asignaciones al Sector Público	98,748,623	187,421,534
Transferencias al resto del Sector Público	0	0
Subsidios y Subvenciones	0	0
Ayudas Sociales	53,434	390,592
Pensiones y Jubilaciones	0	0
Transferencias a Fideicomisos, Mandatos y Contratos Análogos	0	0
Transferencias a la Seguridad Social	0	0
Donativos	0	0
Transferencias al Exterior	0	0
Participaciones	0	0
Aportaciones	0	0
Convenios	0	0
Otras Aplicaciones de Operación	10,693,996	37,977,429
<b>Flujos Netos de Efectivo por Actividades de Operación</b>	<b>5,235,783</b>	<b>26,722,077</b>
<b>Flujos de Efectivo de las Actividades de Inversión</b>		
<b>Origen</b>	<b>0</b>	<b>0</b>
Bienes Inmuebles, Infraestructura y Construcciones en Proceso	0	0
Bienes Muebles	0	0
Otros Orígenes de Inversión	0	0
<b>Aplicación</b>	<b>199,001</b>	<b>16,215,906</b>
Bienes Inmuebles, Infraestructura y Construcciones en Proceso	-	14,637,552
Bienes Muebles	199,001	1,578,355
Otras Aplicaciones de Inversión	0	0
<b>Flujos Netos de Efectivo por Actividades de Inversión</b>	<b>-199,001</b>	<b>-16,215,906</b>
<b>Flujo de Efectivo de las Actividades de Financiamiento</b>		
<b>Origen</b>	<b>0</b>	<b>0</b>
Endeudamiento Neto	0	0
Interno	0	0
Externo	0	0
Otros Orígenes de Financiamiento	0	0
<b>Aplicación</b>	<b>0</b>	<b>0</b>
Servicios de la Deuda	0	0
Interno	0	0
Externo	0	0
Otras Aplicaciones de Financiamiento	0	0
<b>Flujos Netos de Efectivo por Actividades de Financiamiento</b>	<b>0</b>	<b>0</b>
<b>Incremento/Disminución Neta en el Efectivo y Equivalentes al Efectivo</b>	<b>5,036,782</b>	<b>10,506,171</b>
<b>Efectivo y Equivalentes al Efectivo al Inicio del Ejercicio</b>	<b>37,936,103</b>	<b>27,429,932</b>
<b>Efectivo y Equivalentes al Efectivo al Final del Ejercicio</b>	<b>42,972,885</b>	<b>37,936,103</b>



Lugar y fecha de elaboración: Reyes Mantecon, Oaxaca; a 11 de JULIO de 2022

Bajo protesta de decir verdad declaramos que los Estados Financieros y sus Notas son razonablemente correctos y responsabilidad del emisor.

L. C. SOLEDAD AVILA GONZALEZ  
JEFA DEL DEPTO. DE RECURSOS FINANCIEROS

L. C. JOSÉ LUIS RAMÍREZ ESPINOZA  
VICE RECTOR DE ADMINISTRACIÓN

DR. MODESTO SEARA VAZQUEZ  
RECTOR


Cuenta de la Hacienda Pública Estatal 2022  
 Gobierno del Estado de Oaxaca  
 UR: 548 - UNIVERSIDAD DEL MAR  
 Estado Analítico del Activo  
 Del 1° de enero al 30 de junio de 2022  
 (Pesos)




DESCRIPCION	SALDO INICIAL	PERIODO		SALDO FINAL	FLUJO
		CARGOS	ABONOS		
ACTIVO	531,666,328	509,821,313	503,916,309	537,571,332	5,905,004
ACTIVO CIRCULANTE	51,623,236	507,764,783	493,219,833	66,168,186	14,544,951
EFFECTIVO Y EQUIVALENTES	37,936,103	305,301,157	300,264,375	42,972,885	5,036,782
DERECHOS A RECIBIR EFFECTIVO O EQUIVALENTES	7,898,616	183,258,059	179,919,049	11,237,626	3,339,010
DERECHOS A RECIBIR BIENES O SERVICIOS	13,897	18,396,803	12,273,703	6,136,996	6,123,100
INVENTARIOS	---	---	---	---	---
ALMACENES	5,774,621	808,764	762,705	5,820,680	46,059
ESTIMACIÓN POR PÉRDIDA O DETERIORO DE ACTIVOS CIRCULANTES	---	---	---	---	---
OTROS ACTIVOS CIRCULANTES	---	---	---	---	---
ACTIVO NO CIRCULANTE	480,043,092	2,056,529	10,696,476	471,403,146	-8,639,946
INVERSIONES FINANCIERAS A LARGO PLAZO	---	---	---	---	---
DERECHOS A RECIBIR EFFECTIVO O EQUIVALENTES A LARGO PLAZO	---	---	---	---	---
BIENES INMUEBLES, INFRAESTRUCTURA Y CONSTRUCCIONES EN PROCESO	429,403,859	---	---	429,403,859	---
BIENES MUEBLES	113,212,918	1,184,996	1,169,457	113,228,457	15,539
ACTIVOS INTANGIBLES	264,172	---	---	264,172	---
DEPRECIACIÓN, DETERIORO Y ARMORTIZACIÓN ACUMULADA DE BIENES	-62,837,857	871,533	9,527,018	-71,493,342	-8,655,485
ACTIVOS DIFERIDOS	---	---	---	---	---
ESTIMACIÓN POR PÉRDIDA O DETERIORO DE ACTIVOS NO CIRCULANTES	---	---	---	---	---
OTROS ACTIVOS NO CIRCULANTES	---	---	---	---	---



  
**JEFA DEL DEPTO. DE RECURSOS FINANCIEROS**  
 L.C.P. SOLEDAD ÁVILA GONZÁLEZ

Lugar y fecha de generación: Reyes Mantecón, Oaxaca; a 11 de JULIO de 2022  
 Bajo protesta de decir verdad declaramos que los estados financieros y sus Notas son razonablemente correctos y responsabilidad del emisor.  
**VICE-RECTOR DE ADMINISTRACION**  
  
 L.C.E. JOSÉ LUIS RAMOS ESPINOZA

  
**RECTOR**  
 DR. MODESTO SEANA VAZQUEZ

Cuenta de la Hacienda Pública Estatal 2022  
 Gobierno del Estado de Oaxaca  
 UR: 548 UNIVERSIDAD DEL MAR  
 UE: 548 UNIVERSIDAD DEL MAR  
 Estado Analtico de la Deuda y Otros Pasivos  
 Del 1 de enero al 30 de junio de 2022  
 (Pesos)



Denominación de las Deudas	Moneda de Contratación	Institución o País Acreedor	Saldo Inicial del Periodo	Saldo Final del Periodo
<b>DEUDA PÚBLICA</b>				
<b>Corto Plazo</b>				
<b>Deuda Interna</b>			0	0
Instituciones de Crédito			0	0
Títulos y Valores			0	0
Arrendamientos Financieros			0	0
<b>Deuda Externa</b>			0	0
Organismos Financieros Internacionales			0	0
Deuda Bilateral			0	0
Títulos y Valores			0	0
Arrendamientos Financieros			0	0
<b>Subtotal a Corto Plazo</b>			0	0
<b>Largo Plazo</b>				
<b>Deuda Interna</b>			0	0
Instituciones de Crédito			0	0
Títulos y Valores			0	0
Arrendamientos Financieros			0	0
<b>Deuda Externa</b>			0	0
Organismos Financieros Internacionales			0	0
Deuda Bilateral			0	0
Títulos y Valores			0	0
Arrendamientos Financieros			0	0
<b>Subtotal a Largo Plazo</b>			0	0
<b>Otros Pasivos</b>			34,306,473	27,371,870
<b>Total de Deuda y Otros Pasivos</b>			34,306,473	27,371,870



Lugar y fecha de generación: Reyes Mantecón, Oaxaca; a 11 de JULIO de 2022

Bajo protesta de decir verdad declaramos que los Estados Financieros y sus Notas son razonablemente correctos y responsabilidad del emisor.

JEFA DEL DEPTO. DE RECURSOS FINANCIEROS  
 L.C.P. SOLEDAD ÁVILA GONZÁLEZ

VICE-RECTOR DE ADMINISTRACIÓN  
 L.C.E. JOSÉ LUIS RAMOS ESPINOZA

RECTOR  
 DR. MODESTO SEARA VAZQUEZ

Segundo Informe Trimestral Enero - Junio del ejercicio 2022





GOBIERNO DEL ESTADO  
DE OAXACA



UR: 548 UNIVERSIDAD DEL MAR

INFORMES SOBRE PASIVOS CONTINGENTES

# No aplica



GOBIERNO DEL ESTADO  
DE OAXACA



## UR: 548 UNIVERSIDAD DEL MAR

### NOTAS A LOS ESTADOS FINANCIEROS

Del 01 de enero al 30 junio 2022

(PESOS)

Remito informe relacionado con la Información Financiera del Segundo Informe Trimestre del periodo de 1 ° de enero al 30 de junio 2022.

### NOTAS A DESGLOSE

#### I) NOTAS AL ESTADO DE SITUACION FINANCIERA

El Estado de Situación Financiera tiene como propósito mostrar información relativa a los recursos y obligaciones de la entidad.

#### ACTIVO

CUENTAS	JUNIO 2022	JUNIO 2021
<b>ACTIVO CIRCULANTE</b>		
Efectivo Equivalentes	42,972,885	50,179,061
Bancos Moneda Nacional	21,032,762	16,085,278
Inversiones en Moneda Nacional	21,940,123	34,093,783
Derechos a recibir efectivo y Esquemas	17,374,622	14,373,579
Cuentas por cobrar/Deudores diversos	11,237,626	8,694,220
Anticipo a proveedores	3,706,911	1,694,975
Anticipo a contratista obra pública	2,430,086	3,984,385
Almacenes	5,820,680	5,618,443
<b>Total de Activo Circulante</b>	<b>66,168,186</b>	<b>70,171,084</b>
Bienes Inmuebles, Infraestructura y Construcciones en Proceso	429,403,859	414,766,307
Bienes Muebles	113,228,457	112,409,196
Activos Intangibles	264,172	311,789
Depreciación, Deterioro y amortización acumulada de Bienes e Intangibles	-71,493,342	-53,968,306
<b>Total de Activo no Circulante</b>	<b>471,403,146</b>	<b>473,518,986</b>
<b>TOTAL DE ACTIVOS</b>	<b>537,571,332</b>	<b>543,690,070</b>



GOBIERNO DEL ESTADO  
DE OAXACA



## ACTIVO CIRCULANTE Efectivo y Equivalentes

El rubro de efectivo y equivalentes al 30 de junio del ejercicio 2022, representa los recursos disponibles de la Entidad, saldo que se refleja en las siguientes cuentas bancarias Ingresos Propios, Servicios Personales, Gastos de Operación y Proyectos Federales Extraordinarios, con saldos disponibles para solventar los gastos durante el ejercicio, para el buen funcionamiento de las actividades de la Universidad.

En relación a las cuentas 0196861679 Universidad del Mar/Tortugas Marinas, 0103804739 Desarrollo de la maricultura, no se han cancelado ya que se encuentra en proceso la recuperación de Cuentas por Liquidar Certificadas (CLC'S) de gastos de operación correspondiente al ejercicio 2016 y se le ha dado seguimiento en los siguientes oficios 386.E.-VRAD/2016, 410.E.VRAD/2016 de 07 y 28 de Septiembre 2016; OF/VRAD-E-450/16, OF/VRAD-E-454/2016 de fecha 12 y 17 de octubre 2016; OF/VRAD-E-553/16 de diciembre 2016; OF/VRAD.E-386/2017 de 14 de diciembre 2017; OF/VRAD.E.081/2018, OF/VRAD.E.082/2018 de fecha 23 de febrero 2018, recibiendo contestación en el oficio SF/SECYT/TES/665/2018 donde se comunica que se encuentra pendiente la ministración de los recursos en razón a que la Secretaria de Finanzas del Gobierno del Estado de Oaxaca no cuenta con la disponibilidad financiera requerida; OF/VRAD.E.337/2020 de fecha 03 de septiembre 2020 y OF/VRAD-E-370/2021 de fecha 11 de agosto 2021, OF/VRAD-E-628/202 de fecha 29 de noviembre 2021 y oficio OS/SHCA/001/2022 de fecha 09 de febrero de 2022 recibiendo contestación en los oficios SF/SECyT/TES/CCF/PMP/421/2020, SF/SECyT/TES/CCF/PMP/0602/2021, SF/SECyT/TES/CCF/PMP/0997/2021, SF/SECyT/TES/CCF/PMP/0120/2022 donde se comunica que la ministración de la Cuentas por Liquidar Certificadas (CLC'S) se encuentran supeditadas a la disponibilidad financiera del Estado de acuerdo al Artículo 18 del Decreto de Presupuesto de Egresos del Estado de Oaxaca para el Ejercicio Fiscal 2022. Por lo que respecta a la cuenta 09400539694 PROMEP se siguen ejecutando debido a que el convenio se encuentra vigente.



GOBIERNO DEL ESTADO  
DE OAXACA



## Derechos a recibir Efectivo o Equivalentes

En el rubro de Derechos a recibir Efectivo y Equivalentes (Otros deudores diversos por cobrar a C.P) el saldo que se expresa en el Estado de Situación Financiera al 30 de junio del 2022, corresponden a las provisiones realizadas en el presente trimestre, integrándose de la siguiente forma: Gastos por comprobar presupuestalmente, Impuestos Sobre Sueldos y Salarios, IMSS, Cesantía y vejez, crédito INFONAVIT, Recuperación de finiquitos, Nómina de personal, cabe señalar que en este rubro se contempla el saldo por \$3,843,283 (TRES MILLONES OCHOCIENTOS CUARENTA Y TRES MIL DOSCIENTOS OCHENTA Y TRES PESOS 00/100 M.N.), correspondiente a CLC'S del ejercicio 2016.

## ACTIVO NO CIRCULANTE

Está constituido por el conjunto de valores y derechos de realización o disponibilidad con un periodo de tiempo superior a un año.

### Bienes Inmuebles

El valor de los bienes inmuebles e infraestructura asciende a \$429,403,859 (CUATROCIENTOS VEINTINUEVE MILLONES CUATROCIENTOS TRES MIL OCHOCIENTOS CINCUENTA Y NUEVE PESOS 00/100 M.N.), y está integrado por los Terrenos y Edificios no habitacionales, los cuales forman parte del patrimonio de la Universidad.

### Bienes muebles

El rubro de Bienes Muebles del 1º enero al 30 de junio del 2022 y 2021, está integrado de la siguiente forma:

CUENTAS	JUNIO 2022	JUNIO 2021
Muebles de Oficina y Estantería	5,567,405	5,291,402
Equipo de Cómputo y Tecnologías de la Información	24,773,196	25,297,174
Otros Mobiliarios y Equipos de Administración	137,836	56,073
Equipos y Aparatos Audiovisuales	6,261,813	5,759,971
Aparatos Deportivos	210,672	263,151
Cámaras Fotográficas y de Video	647,219	647,219
Otros Mobiliario y Equipo Educativo y Recreativo	324,446	214,151



GOBIERNO DEL ESTADO  
DE OAXACA



CUENTAS	JUNIO 2022	JUNIO 2021
Equipo Médico y de Laboratorio	2,117,488	2,041,618
Instrumental Médico y de Laboratorio	58,980,425	58,953,114
Automóviles y Camiones	5,590,863	5,684,218
Carrocerías Y Remolques	157,628	157,628
Embarcaciones	233,129	239,129
Maquinaria y Equipo Agropecuario	0	0
Sistemas de Aire Acondicionado, Calefacción y de Refrigeración Industrial y Comercial	3,002,262	2,695,517
Equipo de Comunicación y de Telecomunicación	662,206	620,317
Equipos de Generación Eléctrica, aparatos y accesorios eléctricos	2,021,635	1,997,377
Herramientas y Maquinas-Herramientas	1,688,520	1,581,236
Otros equipos	851,712	909,899
<b>TOTAL</b>	<b>113,228,457</b>	<b>112,409,196</b>

Al 30 de junio del 2022, el saldo del rubro de Activo no Circulante es de \$471,403,146 (CUATROCIENTOS SETENTA Y UN MILLONES CUATROCIENTOS TRES MIL CIENTO CUARENTA Y SEIS PESOS 00/100 M.N.), haciendo referencia que la entidad adquirió bienes muebles por lo que en el período del 01 enero al 30 de junio del 2022 hubo movimientos al Activo no Circulante, mencionados bienes muebles se les ha depreciado desde el mes de Enero del 2018 hasta diciembre del 2021 habiendo aplicado la tabla de parámetros de estimación de vida útil emitido por el Consejo Nacional de Armonización Contable (CONAC) y registradas en la contabilidad por un monto de \$ 71,493,342 (SETENTA Y UN MILLONES CUATROCIENTOS NOVENTA Y TRES MIL TRESCIENTOS CUARENTA Y DOS PESOS 00/100 M.N.)

### PASIVO

El saldo de este rubro al 30 de junio del 2022, asciende a la cantidad de \$ 27,072,883 (VEINTISIETE MILLONES SETENTA Y DOS MIL OCHOCIENTOS OCHENTA Y TRES PESOS 00/100 M.N.), que corresponden a los compromisos adquiridos durante el presente trimestre, también en este rubro se contemplan los montos de las provisiones de (retenciones de los trabajadores) correspondiente al mes de junio del 2022, detallándose de la siguiente forma:



GOBIERNO DEL ESTADO  
DE OAXACA



## PASIVO CIRCULANTE

CUENTAS	JUNIO 2022	JUNIO 2021
<b>Cuentas por Pagar a corto plazo</b>		
Deudas por Adquisición de Bienes y Contratación de Servicios por Pagar a CP	2,193,347	2,193,347
Transferencias Internas y Asignaciones al Sector Público	1,649,572	1,694,275
Retenciones de Impuestos por Pagar a CP	1,857,841	2,034,569
Retenciones del Sistema de seguridad social por Pagar a CP	469,232	451,094
Otras retenciones y Contribuciones por Pagar a CP	1,128,963	956,981
Fondos Rotatorios por Pagar a CP	0	0
Otras Cuentas por Pagar a corto plazo	19,773,929	14,721,665
<b>TOTAL</b>	<b>27,072,883</b>	<b>22,051,932</b>

El rubro deudas por adquisición de bienes y contratación de servicios por pagar a corto plazo (cta. 21121) refleja un saldo de \$2,193,347 (DOS MILLONES CIENTO NOVENTA Y TRES MIL TRESCIENTOS CUARENTA Y SIETE PESOS 00/100 M.N.) Representa el devengo contable de bienes muebles que ha adquirido la Universidad y que fueron solicitados en CLC´s en el ejercicio 2016 que a la fecha no han sido depositadas a las cuentas de la Universidad, por lo cual el sistema (SEFIP) no detonó el momento contable del pagado para cancelar este saldo.

Transferencias internas y asignaciones al sector público (cta. 21151) refleja un saldo por \$1,649,572 (UN MILLON SEISCIENTOS CUARENTA Y NUEVE MIL QUINIENTOS SETENTA Y DOS PESOS 00/100 M.N.), se integra principalmente por la cantidad de \$1,635,165 (UN MILLON SEISCIENTOS TREINTA Y CINCO MIL CIENTO SESENTA Y CINCO PESOS 00/100 M.N.) del ejercicio 2016, mismas que se reflejan como cuentas alfanuméricas que representa el devengo contable de las CLC´s que a la fecha no han sido depositadas a las cuentas de la Universidad por parte de la Secretaria de Finanzas, por lo cual el sistema (SEFIP) no detonó el momento contable del pagado para que se cancelen los saldos.



GOBIERNO DEL ESTADO  
DE OAXACA



Retenciones de Impuestos por pagar a Corto Plazo (cta. 21171) presenta un saldo de \$1,857,841 (UN MILLON OCHOCIENTOS CINCUENTA Y SIETE MIL OCHOCIENTOS CUARENTA Y UN PESOS 00/100 M.N.) y se deriva de las retenciones del mes de junio, siendo el más significativo la cantidad de \$1,639,946 (UN MILLON SEIS CIENTOS TREINTA Y NUEVE MIL NOVECIENTOS CUARENTA Y SEIS PESOS 00/100 M.N.) que corresponde al concepto de Impuestos Sobre Sueldos y Salarios; la cantidad de \$4,860 (CUATRO MIL OCHOCIENTOS SESENTA PESOS 00/100 M.N.) del Impuesto al Valor agregado las cuales se pagaran a más tardar el día 18 de julio del 2022; La cantidad de \$174,575 (CIENTO SETENTA Y CUATRO MIL QUINIENTOS SETENTA Y CINCO PESOS 00/100 M.N.) correspondiente al 2.5% por los Servicios de Inspección, Vigilancia y Control; Cabe mencionar un importe del ejercicio 2016 por la cantidad de \$38,273 (TREINTA Y OCHO MIL DOSCIENTOS SETENTA Y TRES PESOS 00/100 M.N.), por concepto del 2.5% de los Servicios de Inspección y Vigilancia que representa el Devengo contable el cual se rige por los lineamientos de auto-pago y se cancelará al momento que la Tesorería deposite el recurso de las CLC's y se genere el momento contable del pago.

Retenciones del Sistema de Seguridad Social por pagar a corto plazo (cta. 21172): refleja un saldo de \$469,232 (CUATROCIENTOS SESENTA Y NUEVE MIL DOSCIENTOS TREINTA Y DOS PESOS 00/100 M.N.), y se deriva de las retenciones por concepto de IMSS y RCV obrera, mismas que se enteran de manera mensual y bimestral.

Otras Retenciones y Contribuciones por Pagar (21179): presenta un saldo de \$1,128,963 (UN MILLON CIENTO VEINTIOCHO MIL NOVECIENTOS SESENTA Y TRES PESOS 00/100 M.N.), siendo los más representativos: Crédito INFONAVIT obrera por \$740,276 (SETECIENTOS CUARENTA MIL DOSCIENTOS SETENTA Y SEIS PESOS 00/100 M.N.), FONACOT por \$139,469 (CIENTO TREINTA Y NUEVE MIL CUATROCIENTOS SESENTA Y NUEVE PESOS 00/100 M.N.), así como adeudos a terceros por la cantidad de \$64,912 (SESENTA Y CUATRO MIL NOVECIENTOS DOCE PESOS 00/100 M.N.).

Otras Cuentas por Pagar a Corto Plazo (cta.21199): refleja un saldo de \$19,773,929 (DIECINUEVE MILLONES SETECIENTOS SETENTA Y TRES MIL NOVECIENTOS VEINTINUEVE PESOS 00/100 M.N.), que comprende principalmente los siguientes conceptos: \$1,415,117 (UN MILLON CUATROCIENTOS QUINCE MIL CIENTO DIECISIETE PESOS 00/100 M.N.) que corresponde a material bibliográfico en



GOBIERNO DEL ESTADO  
DE OAXACA



consignación en las librerías de esta institución; Rendimientos de cuenta de Inversión por \$521,469 (QUINIENTOS VEINTIUN MIL CUATROCIENTOS SESENTA Y NUEVE PESOS 00/100 M.N.); Recurso del Barco Umar por \$4,445,195 (CUATRO MILLONES TRESCIENTOS OCHENTA Y UN MIL SETECIENTOS TREINTA Y CUATRO PESOS 00/100 M.N.) como pago del seguro por siniestro del mismo y rendimientos generados; Proyecto de caracterización para el desarrollo de la maricultura sustentable en la región costa de Oaxaca por \$734,678 (SETECIENTOS TREINTA Y CUATRO MIL SEISCIENTOS SETENTA Y OCHO PESOS 00/100 M.N.); Universidad del Mar por \$3,617,939 (TRES MILLONES SEISCIENTOS DIECISIETE MIL NOVECIENTO TREINTA Y NUEVE PESOS 00/100 M.N.) importe correspondiente al recurso Desarrollo de Competencias en TIC'S; La cantidad de \$676,000.00 (SEISCIENTOS SETENTA Y SEIS MIL PESOS 00/100 M.N.) que corresponde al proyecto Por que el vórtice ciclónico del dipolo de mesoescala del golfo de Tehuantepec es débil en comparación con su par anticiclónico; Otros servicios otorgados por la UMAR de ejercicios anteriores \$6,730,902 (SEIS MILLONES SETECIENTOS TREINTA MIL NOVECIENTOS DOS PESOS 00/100 MN); Otros Pasivos Diferidos a Largo Plazo (cta.22491): presenta un saldo de \$298,987 (DOSCIENTOS NOVENTA Y OCHO MIL NOVECIENTOS OCHENTA Y SIETE PESOS 00/100 M.N.) que corresponden a recursos de ejercicios anteriores que tiene la entidad.

## HACIENDA PÚBLICA/PATRIMONIO

La cuenta de Hacienda Pública/Patrimonio, refleja un saldo al 30 de junio del 2022, por la cantidad de \$485,201,337 (CUATROCIENTOS OCHENTA Y CINCO MILLONES DOSCIENTOS UN MIL TRESCIENTOS TREINTA Y SIETE PESOS 00/100 M.N.), que representa la acumulación de resultados de ejercicios anteriores.

CUENTAS	JUNIO 2022	JUNIO 2021
<b>HACIENDA PÚBLICA/PATRIMONIO GENERADO</b>		
Resultados de Ejercicio (ahorro/Desahorro)	0	0
Resultado de ejercicios Anteriores	417,575,581	411,805,079
Rectificaciones de Resultados de Ejercicios Anteriores	54,509,037	54,509,037
<b>Total de Hacienda Pública/Patrimonio Generado</b>	<b>472,084,618</b>	<b>466,314,116</b>
Resultados de Ejercicio (ahorro/Desahorro)	13,116,719	31,244





GOBIERNO DEL ESTADO  
DE OAXACA



## NOTAS AL ESTADO DE ACTIVIDADES

Muestra el resultado de las operaciones de la entidad correspondiente al periodo del 01 de enero al 30 de junio del 2022, integrado de la siguiente forma:

CUENTAS	JUNIO 2022	JUNIO 2021
<b>INGRESOS Y OTROS BENEFICIOS</b>		
PARTICIPACIONES, APORTACIONES, TRANSFERENCIAS, ASIGNACIONES, SUBSIDIOS Y OTRAS AYUDAS	120,047,822	129,670,613
OTROS INGRESOS Y BENEFICIOS	1,716,973	1,024,083
<b>TOTAL DE INGRESOS Y OTROS BENEFICIOS</b>	<b>121,764,795</b>	<b>130,694,696</b>
<b>GASTOS Y OTRAS PERDIDAS</b>		
TRANSFERENCIAS INTERNAS Y ASIGNACIONES AL SECTOR PUBLICO	98,748,623	98,899,443
AYUDAS SOCIALES	53,434	147,404
OTROS GASTOS Y PERDIDAS EXTRAORDINARIAS (DEPRECIACION BIENES MUEBLES)	8,655,485	0
OTROS GASTOS	1,190,534	403,531
INVERSION PÚBLICA NO CAPITALIZABLE	0	0
<b>TOTAL DE GASTOS Y OTRAS PERDIDAS</b>	<b>108,648,076</b>	<b>99,450,377</b>
<b>AHORRO / DESAHORRO NETO DEL EJERCICIO</b>	<b>13,116,719</b>	<b>31,244,319</b>

### Ingresos y Otros Beneficios

Los ingresos corresponden a los recursos recaudados correspondiente al periodo del 01 de enero al 30 de junio del 2022, el cual asciende a un importe de \$120,047,822 (CIENTO VEINTE MILLONES CUARENTA Y SIETE MIL OCHOCIENTOS VEINTIDOS PESOS 00/100 M.N.) recursos que fueron comprometidos y devengados al presente trimestre y \$1,716,973 (UN MILLON SETECIENTOS DIECISEIS MIL NOVECIENTOS SETENTA Y TRES PESOS 00/100) como otros ingresos por servicios otorgados por esta entidad.



GOBIERNO DEL ESTADO  
DE OAXACA



### Gastos y Otras Pérdidas

El rubro de Gastos y Otras Pérdidas, corresponden al devengado por la Entidad durante el periodo del 01 de enero al 30 de junio del 2022, por la cantidad de \$108,648,076 (CIENTO OCHO MILLONES SEISCIENTOS CUARENTA Y OCHO MIL SETENTA Y SEIS PESOS 00/100 M.N.) integrado de la siguiente manera:

Transferencias, Asignaciones, Subsidios y Otras Ayudas.

- a) Transferencias Internas y Asignaciones al Sector Público, refleja un saldo de \$98,748,623 (NOVENTA Y OCHO MILLONES SETECIENTOS CUARENTA Y OCHO MIL SEISCIENTOS VEINTITRES PESOS 00/100 M.N.) corresponde a recursos que fueron comprometidos y devengados en los rubros de: Servicios personales, Materiales y Suministros, Servicios Generales durante el periodo: 01 de enero al 30 de junio del 2022.
- b) Ayudas Sociales, refleja un saldo por la cantidad de \$53,434 (CINCUENTA Y TRES MIL CUATROCIENTOS TREINTA Y CUATRO PESOS 00/100 M.N.), recursos que fueron comprometidos y devengados durante el periodo del 01 de enero al 30 de junio del 2022. En beneficio a los usuarios de bajos recursos económicos, con la finalidad de que continúen sus estudios a nivel superior.
- c) Estimación, Depreciaciones, Deterioro, Obsolescencia y Amortizaciones, refleja un importe por \$8,655,485 (OCHO MILLONES SEISCIENTOS CINCUENTA Y CINCO MIL CUATROCIENTOS OCHENTA Y CINCO PESOS 00/100 M.N.), que corresponde a las depreciaciones de los bienes muebles en el periodo de junio a diciembre 2021 habiendo aplicado la tabla de parámetros de estimación de vida útil emitido por el Consejo Nacional de Armonización Contable (CONAC).
- d) Otros Gastos Varios, muestra un saldo por \$1,190,534 (UN MILLON CIENTO NOVENTA MIL QUINIENTOS TREINTA Y CUATRO PESOS 00/100 M.N), que corresponde a otros gastos no presupuestales correspondiente al mes de enero a junio del 2022.



GOBIERNO DEL ESTADO  
DE OAXACA



e) Ahorro Neto del Ejercicio: En el Estado de Actividades en el período comprendido del 01 de enero al 30 de junio del 2022, refleja un Ahorro Neto del Ejercicio por la cantidad de \$13,116,719 (TRECE MILLONES CIENTO DIECISEIS MIL SETECIENTOS DIECINUEVE PESOS 00/100 M.N.) este saldo se refleja debido a que la Secretaria de Educación Pública ministró el recurso federal autorizado a esta Universidad con la clave de financiamiento BECBC1022 Universidad del Mar así como la ministración del recurso BEAHA0222 FAM IES capital.

## II) NOTAS AL ESTADO DE VARIACION EN LA HACIENDA PÚBLICA

### Variaciones de la hacienda Pública/Patrimonio Neto del ejercicio Hacienda Pública/ Patrimonio generado, Resultados de Ejercicios Anteriores

El apartado de Hacienda Pública/Patrimonio Generado, en el periodo del 01 de enero al 30 de junio de 2022, asciende a la cantidad de \$497,082,743 (CUATROCIENTOS NOVENTA Y SIETE MILLONES OCHENTA Y DOS MIL SETECIENTOS CUARENTA Y TRES PESOS 00/100 M.N.), integrándose de la siguiente manera:

RUBRO	VARIACIONES
Hacienda Pública/Patrimonio Neto Ejercicio 2021	489,394,146
Resultados de Ejercicios Anteriores	417,575,581
Saldo Neto en la Hacienda Pública/Patrimonio 2022	497,082,743



GOBIERNO DEL ESTADO  
DE OAXACA



### III) NOTAS AL ESTADO DE FLUJOS DE EFECTIVO

#### Efectivo y equivalentes

##### 1. Análisis de saldo en la cuenta de Efectivo y Equivalentes:

CONCEPTO	EJERCICIO JUNIO 2022	EJERCICIO JUNIO 2021
Efectivos en Bancos – Tesorería		
Efectivos en Bancos - Dependencias	21,032,762	16,085,278
Inversiones temporales (hasta 3 meses)	21,940,123	34,093,783
Fondos con afectación específica		
Depósitos de fondos de terceros y otros		
<b>Total de Efectivos y Equivalentes</b>	<b>42,972,885</b>	<b>50,179,061</b>

##### 2. Conciliación de los Flujos de Efectivo Netos de las Actividades de Operación y la cuenta de Ahorro/Desahorro antes de Rubros Extraordinarios.

CONCEPTO	EJERCICIO FISCAL 2022	EJERCICIO FISCAL 2021
<b>Ahorro/Desahorro antes de rubros Extraordinarios</b>	0	0
Movimientos de partida (o rubros) que no afectan al efectivo	0	0
Depreciación	0	0
Amortización	0	0
Incrementos en las provisiones	0	0
Incremento en inversiones producido por revaluación	0	0
Incremento en cuentas por cobrar	0	0



GOBIERNO DEL ESTADO  
DE OAXACA



## NOTAS DE MEMORIA (CUENTAS DE ORDEN)

En atención a las disposiciones establecidas en la Ley General de Contabilidad Gubernamental y al Marco Normativo establecido por el Consejo Nacional de Armonización Contable, el Estado de Situación Financiera de la Universidad del Mar presenta saldos al cierre del segundo trimestre del ejercicio 2022 en las cuentas Presupuestales del egreso, las cuales se enlistan en el siguiente cuadro.

CUENTAS PRESUPUESTARIAS DE EGRESOS	SALDOS
Presupuesto de Egresos Aprobado	192,273,783
Presupuesto de Egresos por Ejercer	109,141,251
Modificaciones al Presupuesto de Egresos Aprobado	15,868,526
Presupuesto de Egresos Comprometido	0
Presupuesto de Egresos Devengado	0
Presupuesto de Egresos Ejercido	0
Presupuesto de Egresos Pagado	99,001,058



GOBIERNO DEL ESTADO  
DE OAXACA



## NOTAS DE GESTIÓN ADMINISTRATIVA

### 1. Introducción

Los Estados Financieros de la Universidad del Mar, proveen de información financiera a los principales usuarios de la misma, al Congreso y a los ciudadanos.

El objetivo del presente documento es la revelación del contexto y de los aspectos económicos-financieros más relevantes que influyeron en las decisiones del período: 1º de enero al 30 de junio de 2022 y deberán ser considerados en la elaboración de los estados financieros para la mayor comprensión de los mismos y sus particulares.

### 2. Panorama Económico y Financiero:

El presupuesto de egresos aprobado para el ejercicio 2022 a la Universidad del Mar es por la cantidad de \$192,273,783 (CIENTO NOVENTA Y DOS MILLONES DOSCIENTOS SETENTA Y TRES MIL SETECIENTOS OCHENTA Y TRES PESOS 00/100 M.N.), publicado en el periódico oficial del estado el 23 de Diciembre de 2021, con fundamento en la Ley Orgánica del Poder Ejecutivo del Estado de Oaxaca y el Decreto del Presupuesto de Egresos del Estado de Oaxaca, mismo que se encuentra distribuido conforme a la estructura programática presentada en el Programa Operativo Anual (POA). Cabe hacer mención que se autorizaron ampliaciones presupuestales de proyectos federales extraordinarios al mes de junio del presente ejercicio por \$15,868,526 (QUINCEN MILLONES OCHOCIENTOS SESENTA Y OCHO MIL QUINIENTOS VEINTISEIS PESOS 00/100 M.N.).

En el transcurso del presente trimestre, debido a la no ministración de recursos por parte de la Secretaria de Finanzas del Gobierno del Estado de Oaxaca, la Universidad del Mar refleja en el Estado de Situación Financiera saldos deudores del ejercicio fiscal 2016 por un importe de \$3,843,283 (TRES MILLONES OCHOCIENTOS CUARENTA Y TRES MIL DOSCIENTOS OCHENTA Y TRES PESOS 00/100 M.N.), al respecto se solicitó a la Tesorería de la Secretaria de Finanzas mediante los oficios: 386.E.-VRAD/2016, 410.E.VRAD/2016 de 07 y 28 de septiembre 2016; of/VRAD-E-450/16, OF/VRAD-E-454/2016 de fecha 12 y 17 de octubre 2016; OF/VRAD-E-553/16 de diciembre 2016; OF/VRAD.E-386/2017 de 14 de diciembre 2017; OF/VRAD.E.081/2018, OF/VRAD.E.082/2018 de fecha 23 de febrero 2018, recibiendo contestación en el oficio SF/SECYT/TES/665/2018 donde se comunica que se encuentra pendiente la ministración de los recursos en razón a que la Secretaria de Finanzas

Segundo Informe Trimestral Enero - Junio del ejercicio 2022



GOBIERNO DEL ESTADO  
DE OAXACA



del Gobierno del Estado de Oaxaca no cuenta con la disponibilidad financiera requerida; OF/VRAD.E.337/2020 de fecha 03 de septiembre 2020, OF/VRAD-E-370/2021 de fecha 11 de agosto 2021, OF/VRAD-E-628/202 de fecha 29 de noviembre 2021 y oficio OS/SHCA/001/2022 de fecha 09 de febrero de 2022 recibiendo contestación en los oficios SF/SECyT/TES/CCF/PMP/421/2020, SF/SECyT/TES/CCF/PMP/0602/2021, SF/SECyT/TES/CCF/PMP/0997/2021, SF/SECyT/TES/CCF/PMP/0120/2022 donde se comunica que la ministración de la Cuentas por Liquidar Certificadas (CLC'S) se encuentran supeditadas a la disponibilidad financiera del Estado de acuerdo al Artículo 18 del Decreto de Presupuesto de Egresos del Estado de Oaxaca para el Ejercicio Fiscal 2022.

### 3. Autorización e Historia.

#### a) Fecha de creación del ente

La creación de la UMAR es tomada en 1991 por el Lic. Heladio Ramírez López, Gobernador del Estado de Oaxaca (1986-1992). La cual se decidió establecerla en las instalaciones de la Secundaria Técnica Pesquera #52 en la localidad de Puerto Ángel y concluidas las obras de remodelación fue inaugurada formalmente el 22 de agosto de 1992. El 05 de septiembre de 1992, en el numeral 36 fue publicado en el periódico oficial del Estado el Decreto Número 4 por el cual se crea el Organismo Público Descentralizado de carácter Estatal denominado "UNIVERSIDAD DEL MAR", siendo el Lic. HELADIO RAMIREZ LOPEZ, Gobernador Constitucional del Estado Libre y Soberano de Oaxaca, con fundamento en los artículos 79 fracción XI, 80 fracción X y 90 fracción IV de la Constitución Política local, 1, 2 y 5 de la Ley Orgánica del Poder Ejecutivo Estatal. Con fecha 02 de octubre del año 2015 en el tomo XCVII se publica en el periódico oficial del Estado de Oaxaca el Reglamento Interno de la Universidad del Mar.

#### b) Principales cambios en su estructura.

Con la creación de la Universidad del Mar y de acuerdo con el capítulo II de los órganos Universitarios, estipulado en el decreto antes mencionado y de acuerdo al art. 6º los órganos de la Universidad son:

- I.-El Rector.
- II.-EL Consejo académico
- III.-Los Vice-Rectores, Académico, de Administración y de Relaciones y Recursos.
- IV.-Los Jefes de Carrera.
- V.-Los Directores de Institutos de Investigación.

Segundo Informe Trimestral Enero - Junio del ejercicio 2022



GOBIERNO DEL ESTADO  
DE OAXACA



VI.-El Consejo Económico.

VII.-Los demás funcionarios universitarios, a quienes se conceda autoridad por virtud de disposiciones reglamentarias de la Universidad y de acuerdo a los artículos del 7 al 31 que enumeran las atribuciones de cada uno de los órganos que la integran se emiten reglamentos internos, los cuales muestran la nueva estructura organizacional y las competencias de cada una de sus áreas administrativas.

#### 4. Organización y Objeto Social

##### a) Objeto social

Es la generación de profesionistas orientados a la conservación, desarrollo y explotación de los recursos naturales de México en general y de Oaxaca en particular, despertando en los jóvenes el amor y el respeto al trabajo, la mentalidad tecnológica-científica, el espíritu emprendedor y el sentido de solidaridad y de corresponsabilidad social.

##### b) Principal actividad

Es un centro de educación superior e investigación científica, en el cual se procura la formación integral de los individuos, preparándolos para el ejercicio profesional, en el ámbito técnico, científico, y sumergiéndolos en un medio cultural que ayudará a forjar su personalidad, desarrollar su sentido crítico y vocación democrática, fomentando constantemente la dignificación del trabajo, la honestidad personal, la firmeza de carácter y el respeto a los valores morales, nacionales y universales.

##### c) Ejercicio fiscal

El ejercicio fiscal comprende del 01 de enero al 31 de diciembre.

##### d) Régimen jurídico

La Universidad del Mar es un Organismo Público Descentralizado de carácter Estatal y se rige por un conjunto de leyes y normas que se enlistan a continuación.





GOBIERNO DEL ESTADO  
DE OAXACA



## **I. MARCO JURIDICO FEDERAL**

- Constitución Política de los Estados Unidos Mexicanos
- Ley General de Contabilidad Gubernamental
- Ley de Presupuesto y Responsabilidad Hacendaria
- Ley de Coordinación Fiscal
- Ley de Fiscalización y Rendición de Cuentas de la Federación
- Ley de Ingresos de la Federación
- Ley de Obras Públicas y Servicios Relacionados
- Ley de Adquisiciones del Sector Público
- Ley Federal del Trabajo
- Código Fiscal de la Federación
- Ley del Impuesto Sobre la Renta
- Ley del Impuesto al Valor Agregado
- Ley de Disciplina Financiera de la Entidades Federativas y los Municipios
- Presupuesto de Egresos de la Federación
- Ley Federal de Transparencia y Acceso a la Información Pública

## **II. MARCO JURIDICO ESTATAL**

- Constitución Política del Estado Libre y Soberano de Oaxaca
- Código Fiscal para el Estado de Oaxaca
- Ley Estatal de Planeación
- Ley de Deuda Pública
- Ley Orgánica del Poder Ejecutivo del Estado de Oaxaca
- Ley de Coordinación Fiscal para el Estado de Oaxaca
- Ley de Transparencia y Acceso a la Información Pública para el Estado de Oaxaca
- Ley de Adquisiciones, Enajenaciones, Arrendamientos, Prestación de Servicios y Administración de Bienes Muebles e Inmuebles del Estado de Oaxaca
- Ley de Obras Públicas y Servicios Relacionados del Estado de Oaxaca
- Ley de Fiscalización Superior para el Estado de Oaxaca
- Ley Estatal de Presupuesto y Responsabilidad Hacendaria
- Ley de Entidades Paraestatales del Estado de Oaxaca
- Ley de Ingresos del Estado de Oaxaca para el ejercicio fiscal 2022
- Ley Estatal de Derechos
- Decreto de Presupuesto de Egresos del Estado de Oaxaca para el ejercicio fiscal 2022
- Reglamento de la ley Estatal de Presupuesto y Responsabilidad Hacendaria

Segundo Informe Trimestral Enero - Junio del ejercicio 2022



GOBIERNO DEL ESTADO  
DE OAXACA



#### e) Consideraciones fiscales del ente

La Universidad del Mar está registrada ante la S.H.C.P. como persona moral con fines no lucrativos (Título III de la ley de ISR).

De acuerdo con el art. 79 de la misma ley no se considera como contribuyente del I.S.R., pero tiene entre otras obligaciones las señaladas en el art. 86 como son:

-Presentar la declaración y pago provisional mensual de retenciones del Impuesto Sobre la Renta (ISR) por sueldos y salarios.

-Presentar la declaración y pago provisional mensual del ISR por las retenciones realizadas a los trabajadores asimilados a salarios.

-Presentar la declaración y pago provisional mensual del ISR e IVA por las retenciones realizadas por servicios profesionales y régimen simplificado de confianza.

-Presentar la declaración y pago provisional mensual de retenciones de IVA

-Presentar la Declaración Informativa de Operaciones con Terceros (DIOT)

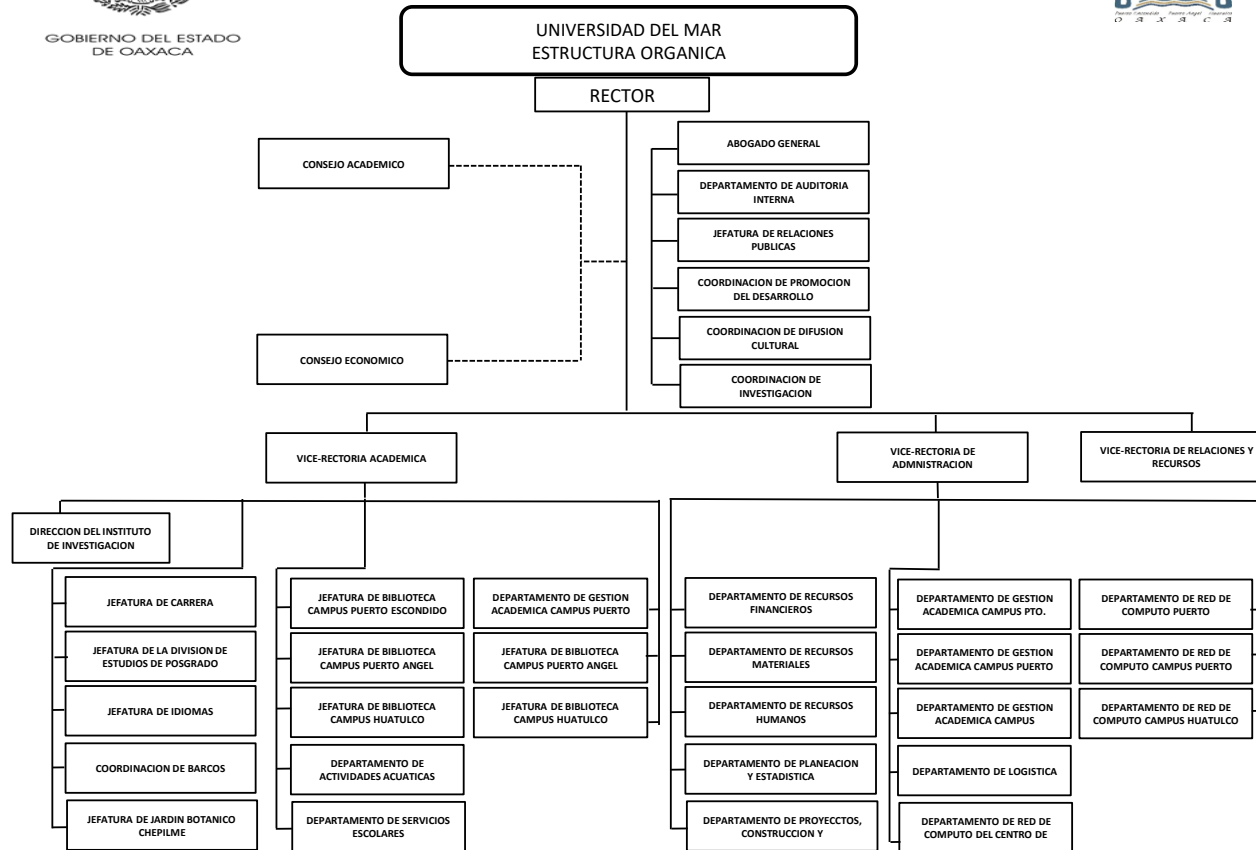
#### Otras

-Realizar la determinación del impuesto sobre Erogaciones por Remuneraciones al trabajo personal y en su caso realizar el pago.

-Presentar y pagar la cedulas de aportaciones de Seguridad Social.



a) Estructura organizacional básica:





GOBIERNO DEL ESTADO  
DE OAXACA



## Bases de preparación de los Estados Financieros.

- a) La información financiera se ha apegado a los lineamientos y normas que ha emitido la CONAC y a la Ley General de contabilidad gubernamental para la emisión de los mismos.
- b) La normatividad aplicada para el reconocimiento, valuación y revelación de los diferentes rubros de la información financiera, así como las bases de medición utilizadas para la elaboración de los estados financieros; por ejemplo: costo histórico, valoración de realización, valor razonable, valor de recuperación o cualquier otro método empleado y los criterios de aplicación de los mismos.

Se aplicó durante el periodo de enero a diciembre de 2018, la normatividad vigente para el reconocimiento, valuación y revelación de los diferentes rubros de la información Financiera, así como las bases de medición: valor de realización, respetando en el total de las operaciones su costo histórico.

### c) Postulados básicos.

Los Estados Financieros se basan en el art. 22 de la Ley General de contabilidad gubernamental los cuales son: sustancia económica, existencia permanente, revelación suficiente, importancia relativa, registro e integración presupuestaria, consolidación de la Información financiera, devengo contable, valuación, dualidad económica y consistencia.

### d) Norma supletoria.

Las permitidas por la Normatividad del CONAC.

### e) Para las entidades que por primera vez estén implementando la base del devengado de acuerdo a la Ley de Contabilidad, deberán:

- Revelar las nuevas políticas de reconocimiento;

La Universidad del Mar atiende e implementa los momentos contables del ingreso y el egreso establecidos por la CONAC, enfocado a estar dentro del marco de la armonización contable.



GOBIERNO DEL ESTADO  
DE OAXACA



- Su plan de implementación;

La Universidad ha llevado un seguimiento en coordinación con la Secretaría de Finanzas del Gobierno del Estado para poder implementar las reglas de la Ley General de Contabilidad Gubernamental y los lineamientos emitidos por la CONAC, la cual se ha desarrollado de la siguiente manera:

Durante el ejercicio 2011 se informó sobre el nuevo sistema que llevaría a cabo la secretaria de finanzas para la integración de la información financiera y empezar a dar cumplimiento a la Ley General de Contabilidad Gubernamental. Se adoptó el Plan de Cuentas, el clasificador por Objeto del Gasto y el Clasificador por Rubro de Ingresos.

Con la apertura del ejercicio 2012 se realizó la reclasificación de los saldos al nuevo sistema con la estructura de la cuenta definida de acuerdo al Plan de cuentas emitido por la CONAC, y se empezó a trabajar con el sistema implementado por la Secretaría de Finanzas denominado SINPRES 2012.

Durante el ejercicio 2013 se continuó trabajando con el sistema implementado por la Secretaría de Finanzas del Gobierno del Estado, incorporando y adoptando los lineamientos que emitía la CONAC.

Durante el ejercicio 2014, además de trabajar coordinadamente con la Secretaría de Finanzas del Gobierno del Estado se empezó a incorporar la Dirección de Patrimonio de la Secretaría de Administración para realizar el control de los bienes muebles e inmuebles mediante el sistema SICIPO de acuerdo a los lineamientos que para ello ha emitido la CONAC.

Durante el ejercicio 2015, se sigue armonizando la información Financiera, incorporando al SINPRES el momento contable del Transferido/Pagado y Pagado/Pagado y se continúa trabajando con la Dirección de Patrimonio del Gobierno del Estado con los bienes muebles e inmuebles, realizando conciliaciones patrimoniales oportunas de manera trimestral.

A partir de la implementación de las reglas, normas y lineamientos establecidos en la Ley General de Contabilidad Gubernamental y la CONAC, la Información financiera está alineada a la armonización contable la cual tiene como objetivo garantizar el mejoramiento de la calidad de los gastos y la gestión de resultados que permiten la comparabilidad de la información en sus tres órganos de gobierno, obteniendo la eficacia económica y eficiencia de los gastos e ingresos públicos.

Segundo Informe Trimestral Enero - Junio del ejercicio 2022



GOBIERNO DEL ESTADO  
DE OAXACA



## 5. Políticas de Contabilidad Significativas:

### a) Actualización:

La valuación de los costos de los bienes muebles se realiza mediante costos históricos, que consiste en registrar el valor declarado en el comprobante recibido por la adquisición del bien.

El registro de los costos de los bienes inmuebles se realiza con la documentación comprobatoria obtenida por la contratación de la obra (estimaciones, escrituraciones, proyectos, estudios, etc.). Para la valuación de estos bienes inmuebles fue necesario realizar un revalúo, ya que el valor con el que se encuentran registradas en la contabilidad procede de un revalúo realizado en el ejercicio 1996, por lo que se realizó la solicitud a CATASTRO para la revaluación correspondiente.

### b) Informar sobre la realización de operaciones en el extranjero y de sus efectos en la información financiera gubernamental.

No aplica

### c) Método de valuación de la inversión en acciones en el Sector Paraestatal.

No aplica

### d) Sistema y método de valuación de inventarios.

La Universidad del Mar cuenta con un sistema de inventario, el cual permite llevar un control de cada uno de los bienes adquiridos y se controlan contablemente a través del sistema SEFIP-SICIPO, además de tener controles internos lo que permite registrar el costo al que fueron adquiridos o producidos.

### e) Beneficios a empleados: revelar el cálculo de la reserva actuarial, valor presente de los ingresos esperados comparado con el valor presente de la estimación de gastos tanto de los beneficiarios actuales como futuros.

No aplica

### f) Provisiones: objetivo de su creación, monto y plazo. No aplica

### g) Reservas: objetivo de su creación, monto y plazo.

No aplica

Segundo Informe Trimestral Enero - Junio del ejercicio 2022



GOBIERNO DEL ESTADO  
DE OAXACA



- h) Cambios en políticas contables y corrección de errores junto con la revelación de los efectos que se tendrá en la información financiera del ente público, ya sea retrospectivos o prospectivos.  
No aplica
- i) Reclasificaciones: Se deben revelar todos aquellos movimientos entre cuentas por efectos de cambios en los tipos de operaciones.  
No aplica
- j) Depuración y cancelación de saldos.  
No aplica

#### 6. Posición en Moneda Extranjera y Protección por Riesgo Cambiario

- a) Activos en moneda extranjera  
No aplica
- b) Pasivos en moneda extranjera  
No aplica
- c) Posición en moneda extranjera  
No aplica
- d) Tipo de cambio  
No aplica
- e) Equivalente en moneda nacional  
No aplica

#### 7. Reporte Analítico del Activo:

- a) Vida útil o porcentajes de depreciación, deterioro o amortización utilizados en los diferentes tipos de activos:  
Los bienes muebles se les ha depreciado desde el mes de enero del 2018 hasta diciembre del 2021 habiendo aplicado la tabla de parámetros de estimación de vida útil emitido por el Consejo Nacional de Armonización Contable (CONAC).
- b) Cambios en el porcentaje de depreciación o valor residual de los activos:
- c) Importe de los gastos conceptualizados en el ejercicio, tanto financieros como de investigación y desarrollo:  
No aplica
- d) Riesgos por tipo de cambio o tipo de interés de las inversiones financieras:  
No aplica.



GOBIERNO DEL ESTADO  
DE OAXACA



- e) Valor activado en el ejercicio de los bienes construidos por la entidad: Los bienes de la entidad se reconocen dentro de su Activo No Circulante de su costo histórico, de conformidad con el artículo 29 de la Ley General de Contabilidad Gubernamental.
- f) Otras circunstancias de carácter significativo que afecten el activo, tales como bienes en garantía, señalados en embargos, litigios, títulos de inversiones, entregados en garantías, baja significativa del valor de inversiones financieras, etc.:  
No aplica
- g) Desmantelamiento de Activos, procedimientos, implicaciones, efectos contables:  
No aplica
- h) Administración de activos; planeación con el objetivo de que el ente los utilice de manera más efectiva:  
Se utilizan los activos con la operación y mantenimiento óptimo. Adicionalmente, se deben incluir las explicaciones de las principales variaciones en el activo, en cuadros comparativos como sigue:
  - Inversiones en valores:  
No aplica
  - Patrimonio de Organismos descentralizados  
No aplica
  - Inversiones en empresas de participación mayoritaria:  
No se tiene inversión en este tipo de empresas.
  - Inversiones en empresas de participación minoritaria:  
No aplica

## 8. Fideicomisos, Mandatos y Análogos

- a) Por ramo administrativo que los reporta:  
No aplica.
- b) Enlistar los de mayor monto de disponibilidad, relacionando aquellos que conforman el 80% de las disponibilidades:  
No aplica

## 9. Reporte de la Recaudación

- a) Análisis del comportamiento de la recaudación correspondiente al ente público o cualquier tipo de ingreso, de forma separada los ingresos locales de los federales:  
No aplica

Segundo Informe Trimestral Enero - Junio del ejercicio 2022





GOBIERNO DEL ESTADO  
DE OAXACA



- b) Proyección de la recaudación e ingresos en el mediano plazo: No aplica

**10. Información sobre la Deuda y el Reporte Analítico de la Deuda:**

- a) Utilizar al menos los siguientes indicadores: Deuda respecto al PIB y deuda respecto a la recaudación tomando, como mínimo, un periodo igual o menor a 5 años.  
No aplica
- b) Información de manera agrupada por tipo de valor gubernamental o instrumento financiero en la que se considere interés, comisiones, tasa, perfil de vencimiento y otros gastos de la deuda.  
No aplica

**11. Calificaciones otorgadas:**

No se cuenta con calificaciones otorgadas o certificaciones.

**12. Proceso de Mejora:**

- a) Principales Políticas de control interno:

Para el desarrollo de los programas deberá ser a mediano plazo y estarán basados en cuatro estrategias funcionales y cinco aspectos organizacionales, con objetivos operaciones, actividades, participantes, costos y evaluación sin reducción del presupuesto para obtener una eficiente atención y realizar la capacitación y sensibilización de este programa.

- b) Medidas de desempeño financiero, metas y alcances

Racionar el uso de los recursos, para alcanzar el cumplimiento de las funciones para el ejercicio completo.

**13. Información por Segmentos:**

Toda la información del Ente, está procesada y se encuentra disponible por Unidad Responsable de realizar las funciones propias.



GOBIERNO DEL ESTADO  
DE OAXACA



**14. Eventos Posteriores al Cierre:**

El ente público no tiene hechos ocurridos en el periodo posterior al que informa, que proporcionen mayor evidencia sobre eventos que le afectan económicamente y que no se conocían a la fecha de cierre.

**15. Partes Relacionadas:**

No existen partes relacionadas que pudieran ejercer influencia significativa sobre la toma de decisiones financieras y operativas.

**16. Responsabilidad sobre la presentación razonable de los Estados Financieros.**

Estos Estados Financieros fueron autorizados para su emisión el 11 de julio del 2022, por el L.C.E. José Luis Ramos Espinoza, en su carácter de Vice-rector de Administración.

Bajo protesta de decir verdad declaro que los Estados Financieros y sus Notas, son razonablemente correctas y son responsabilidad del emisor.



Vice-Rectoría  
de Administración

L.C.P. SOLEDAD ÁVILA GONZALEZ  
JEFA DEL DEPTO.REC.FINANCIEROS

L.C.E. JOSÉ LUIS RAMOS ESPINOZA  
VICE-RECTOR DE ADMINISTRACIÓN

**Cuenta de la Hacienda Pública Estatal 2022**

**Gobierno del Estado de Oaxaca**

**UR: 548 UNIVERSIDAD DEL MAR**

**UE: 548 UNIVERSIDAD DEL MAR**

**Conciliación entre los Ingresos Presupuestarios y Contables**

**Del 1 de enero al 30 de junio de 2022**

**(Pesos)**



<b>1. Ingresos Presupuestarios</b>	<b>99,001,058</b>
<b>2. Más Ingresos contables no presupuestarios</b>	<b>1,716,973</b>
Ingresos financieros	
Incremento por variación de Inventarios	
Disminución del exceso de estimaciones por pérdida o deterioro u obsolencia	
Disminución del exceso por provisiones	
Otros Ingresos y beneficios varios	
Otros ingresos contables no presupuestarios	1,716,973
<b>3. Menos Ingresos contables no presupuestarios</b>	<b>-21,046,764</b>
Productos de capital	
Aprovechamientos capital	
Ingresos derivados de financiamiento	
Otros ingresos presupuestarios no contables	-21,046,764
<b>4. Ingresos contables (4=1+2-3)</b>	<b>121,764,795</b>

**Cuenta de la Hacienda Pública Estatal 2022**

**Gobierno del Estado de Oaxaca**

**UR: 548 UNIVERSIDAD DEL MAR**

**UE: 548 UNIVERSIDAD DEL MAR**

**Conciliación entre los Egresos Presupuestarios y Contables**

**Del 1 de enero al 30 de junio de 2022**

**(Pesos)**



<b>1. Egresos Presupuestarios</b>	<b>99,001,058</b>
<b>2. Menos egresos presupuestarios no contables</b>	<b>199,001</b>
Materias Primas y Materiales de Producción y Comercialización Materiales y Suministros Mobiliario y equipo de administración Equipo de computo y de tecnologías de la información Equipos y aparatos Audiovisuales Camaras Fotograficas y de video Mobiliario y equipo educacional y recreativo Equipo e instrumental médico y de laboratorio Instrumental médico y de laboratorio Vehiculos y equipo de transporte Equipo de defensa y seguridad Maquinaria, otros equipos y herramientas Herramientas y maquinas herramientas Activos biológicos Bienes inmuebles Otros equipos Activos intangibles Software Obra pública en Bienes de Dominio Público Obra pública en Bienes propios Proyectos Productivos y Acciones de Fomento Acciones y participaciones de capital Compra de títulos y valores Concesión de Préstamos Inversiones en fideicomisos, mandatos y otros análogos Provisiones para contingencias y otras erogaciones especiales Amortización de la deuda publica Adeudos de ejercicios fiscales anteriores (ADEFAS) Otros Egresos Presupuestales No Contables	199,001
<b>3. Más gastos contables no presupuestarios</b>	<b>9,846,019</b>
Estimaciones, depreciaciones, deterioros, obsolescencia y amortizaciones Provisiones Disminución de inventarios Aumento por insuficiencia de estimaciones por pérdida odeterioro u obsolescencia Aumento por insuficiencia de provisiones Otros Gastos Otros Gastos Contables No Presupuestales	8,655,485       1,190,534
<b>4. Egresos contables (4=1-2+3)</b>	<b>108,648,076</b>



GOBIERNO DEL ESTADO  
DE OAXACA



## ESTADO ANALITICO DE INGRESOS PRESUPUESTARIOS

Rubro de Ingresos	Estimado	Ampliaciones y Reducciones	Modificado	Devengado	Recaudad o	Diferencia
	-1	-2	(3=1+2)	-4	-5	(6=3-4)
Impuestos	0	0	0	0	0	0
Contribuciones de Mejoras	0	0	0	0	0	0
Derechos	0	0	0	0	0	0
Productos	0	0	0	0	0	0
Corriente	0	0	0	0	0	0
Capital	0	0	0	0	0	0
Aprovechamientos	0	0	0	0	0	0
Corriente	0	0	0	0	0	0
Capital	0	0	0	0	0	0
Ingresos por Ventas de Bienes y Servicios	0	0	0	0	0	0
Contribuciones no Comprendidas en las Fracciones de la Ley de Ingresos Causados en Ejercicios Fiscales Anteriores Pendientes de Liquidación o Pago	0	0	0	0	0	0
Participaciones y Aportaciones	0	0	0	0	0	0
Transferencias, Asignaciones, Subsidios y Otras Ayudas	192,273,783	15,868,526	208,142,309	99,001,058	0	109,141,251
Otros Ingresos	0	0	0	0	0	0
<b>TOTAL</b>	<b>192,273,783</b>	<b>15,868,526</b>	<b>208,142,309</b>	<b>99,001,058</b>	<b>-</b>	<b>109,141,251</b>
				<b>Ingresos excedentes</b>		

Segundo Informe Trimestral Enero - Junio del ejercicio 2022



GOBIERNO DEL ESTADO  
DE OAXACA



## ESTADO ANALITICO DE INGRESOS PRESUPUESTARIOS

Estado Analítico de Ingresos Por Fuente de Financiamiento	Estimado	Ampliaciones y Reducciones	Modificado	Devengado	Recaudación	Diferencia
	-1	-2	(3=1+2)	-4	-5	(6=3-4)
<b>Ingresos del Gobierno</b>	192,273,783	15,868,526	208,142,309	99,001,058	0	109,141,251
Impuestos	0	0	0	0	0	0
Contribuciones de Mejoras	0	0	0	0	0	0
Derechos	0	0	0	0	0	0
Productos	0	0	0	0	0	0
Corriente	0	0	0	0	0	0
Capital	0	0	0	0	0	0
Aprovechamientos	0	0	0	0	0	0
Corriente	0	0	0	0	0	0
Capital	0	0	0	0	0	0
Participaciones y Aportaciones	0	0	0	0	0	0
Transferencias, Asignaciones, Subsidios y Otras Ayudas	192,273,783	15,868,526	208,142,309	99,001,058	0	109,141,251
Otros Ingresos	0	0	0	0	0	0
Cuotas y Aportaciones de Seguridad Social	0	0	0	0	0	0
Ingresos por Ventas de Bienes y Servicios	0	0	0	0	0	0
Transferencias, Asignaciones, Subsidios y Otras Ayudas	0	0	0	0	0	0
Ingresos derivados de financiamiento	0	0	0	0	0	0
<b>TOTAL</b>	192,273,783	15,868,526	208,142,309	99,001,058	0	109,141,251
				<b>Ingresos excedentes</b>		

ESTADO ANALITICO DEL EJERCICIO DEL PRESUPUESTO DE EGRESOS  
CLASIFICACION POR OBJETO DEL GASTO (CAPITULO-CONCEPTO)

Cve	Concepto	Aprobado 1	Ampliaciones / Reducciones 2= (3-1)	Modificado 3 = (1+2)	Devengado 4	Pagado 5	Subejercicio 6 = (3-4)
<b>548</b>	<b>UNIVERSIDAD DEL MAR</b>						
<b>4</b>	<b>TRANSFERENCIAS, ASIGNACIONES, SUBSIDIOS Y OTRAS AYUDAS</b>	<b>192,273,783.38</b>	<b>1,427,771.12</b>	<b>193,701,554.50</b>	<b>98,802,057.28</b>	<b>92,162,861.43</b>	<b>94,899,497.22</b>
1	TRANSFERENCIAS INTERNAS Y ASIGNACIONES AL SECTOR PÚBLICO	192,133,960.38	1,237,986.72	193,371,947.10	98,748,623.48	92,109,427.63	94,623,323.62
4	AYUDAS SOCIALES	139,823.00	189,784.40	329,607.40	53,433.80	53,433.80	276,173.60
<b>5</b>	<b>BIENES MUEBLES, INMUEBLES E INTANGIBLES</b>	<b>0.00</b>	<b>290,012.87</b>	<b>290,012.87</b>	<b>199,000.64</b>	<b>199,000.64</b>	<b>91,012.23</b>
1	MOBILIARIO Y EQUIPO DE ADMINISTRACIÓN	0.00	91,012.23	91,012.23	0.00	0.00	91,012.23
3	EQUIPO E INSTRUMENTAL MÉDICO Y DE LABORATORIO	0.00	199,000.64	199,000.64	199,000.64	199,000.64	0.00
<b>6</b>	<b>INVERSIÓN PÚBLICA</b>	<b>0.00</b>	<b>14,150,742.00</b>	<b>14,150,742.00</b>	<b>0.00</b>	<b>0.00</b>	<b>14,150,742.00</b>
1	OBRA PÚBLICA EN BIENES DE DOMINIO PÚBLICO	0.00	14,150,742.00	14,150,742.00	0.00	0.00	14,150,742.00
	<b>TOTAL DEPENDENCIA / ENTIDAD</b>	<b>192,273,783.38</b>	<b>15,868,525.99</b>	<b>208,142,309.37</b>	<b>99,001,057.92</b>	<b>92,361,862.07</b>	<b>109,141,251.45</b>

ESTADO ANALITICO DEL EJERCICIO DEL PRESUPUESTO DE EGRESOS  
CLASIFICACION ECONOMICA (POR TIPO DE GASTO)

Cve	Concepto	Aprobado 1	Ampliaciones / Reducciones 2= (3-1)	Modificado 3 = (1+2)	Devengado 4	Pagado 5	Subejercicio 6 = (3-4)
<b>548</b>	<b>UNIVERSIDAD DEL MAR</b>						
1	GASTO CORRIENTE	192,273,783.38	1,427,771.12	193,701,554.50	98,802,057.28	92,162,861.43	94,899,497.22
2	GASTO DE CAPITAL	0.00	14,440,754.87	14,440,754.87	199,000.64	199,000.64	14,241,754.23
	<b>TOTAL DEPENDENCIA / ENTIDAD:</b>	<b>192,273,783.38</b>	<b>15,868,525.99</b>	<b>208,142,309.37</b>	<b>99,001,057.92</b>	<b>92,361,862.07</b>	<b>109,141,251.45</b>



ESTADO ANALITICO DEL EJERCICIO DEL PRESUPUESTO DE EGRESOS  
**CLASIFICACION ADMINISTRATIVA**



Cve	Concepto	Aprobado 1	Ampliaciones / Reducciones 2= (3-1)	Modificado 3 = (1+2)	Devengado 4	Pagado Transferido 5	Subejercicio 6 = (3-4)
5	ORGANISMOS PÚBLICOS DESCENTRALIZADOS	192,273,783.38	15,868,525.99	208,142,309.37	99,001,057.92	92,361,862.07	109,141,251.45
48	UNIVERSIDAD DEL MAR	192,273,783.38	15,868,525.99	208,142,309.37	99,001,057.92	92,361,862.07	109,141,251.45
	<b>TOTAL DEL GASTO:</b>	<b>192,273,783.38</b>	<b>15,868,525.99</b>	<b>208,142,309.37</b>	<b>99,001,057.92</b>	<b>92,361,862.07</b>	<b>109,141,251.45</b>

ESTADO ANALITICO DEL EJERCICIO DEL PRESUPUESTO DE EGRESOS  
CLASIFICACION FUNCIONAL (FINALIDAD Y FUNCION)

Cve	Concepto	Aprobado 1	Ampliaciones / Reducciones 2= (3-1)	Modificado 3 = (1+2)	Devengado 4	Pagado 5	Subejercicio 6 = (3-4)
<b>548</b>	<b>UNIVERSIDAD DEL MAR</b>						
<b>2</b>	<b>DESARROLLO SOCIAL</b>	192,273,783.38	15,868,525.99	208,142,309.37	99,001,057.92	92,361,862.07	109,141,251.45
5	EDUCACIÓN	192,273,783.38	15,868,525.99	208,142,309.37	99,001,057.92	92,361,862.07	109,141,251.45
	<b>TOTAL DEPENDENCIA / ENTIDAD</b>	<b>192,273,783.38</b>	<b>15,868,525.99</b>	<b>208,142,309.37</b>	<b>99,001,057.92</b>	<b>92,361,862.07</b>	<b>109,141,251.45</b>



GOBIERNO DEL ESTADO  
DE OAXACA



**UR: 548 UNIVERSIDAD DEL MAR**

ENDEUDAMIENTO NETO  
DEL 01 DE ENERO AL 30 DE JUNIO DEL 2022

(Pesos)

	Contratación/Colocación	Amortización	Endeudamiento Neto
	A	B	C = A - B
<b>Créditos Bancarios</b>			
	0	0	0
	0	0	0
	0	0	0
	0	0	0
	0	0	0
	0	0	0
	0	0	0
	0	0	0
	0	0	0
<b>Total Créditos Bancarios</b>	<b>0</b>	<b>0</b>	<b>0</b>
<b>Otros Instrumentos de Deuda</b>			
	0	0	0
	0	0	0
	0	0	0
	0	0	0
	0	0	0
	0	0	0
	0	0	0
<b>Total Otros Instrumentos de Deudas</b>	<b>0</b>	<b>0</b>	<b>0</b>
<b>TOTAL</b>	<b>0</b>	<b>0</b>	<b>0</b>



GOBIERNO DEL ESTADO  
DE OAXACA



**UR: 548 UNIVERSIDAD DEL MAR**

INTERESES DE LA DEUDA  
DEL 01 DE ENERO AL 30 DE JUNIO DEL 2022  
(Pesos)

Identificación de Crédito o Instrumento	Devengado	Pagado
<b>Créditos Bancarios</b>		
	0	0
	0	0
	0	0
	0	0
	0	0
	0	0
	0	0
	0	0
	0	0
	0	0
	0	0
	0	0
	0	0
	0	0
	0	0
<b>Total de intereses de Créditos Bancarios</b>	<b>0</b>	<b>0</b>
<b>Otros Instrumentos de Deuda</b>		
	0	0
	0	0
	0	0
	0	0
	0	0
	0	0
	0	0
	0	0
	0	0
	0	0
	0	0
	0	0
	0	0
<b>Total de intereses de Otros Instrumentos de Deuda</b>	<b>0</b>	<b>0</b>
<b>TOTAL</b>	<b>0</b>	<b>0</b>



GOBIERNO DEL ESTADO  
DE OAXACA



**UR: 548 UNIVERSIDAD DEL MAR**

INDICADORES DE POSTURA FISCAL  
DEL 01 DE ENERO AL 30 DE JUNIO DEL 2022  
(Pesos)

Concepto	Estimado	Devengado	Pagado <sup>3</sup>
I. Ingresos Presupuestarios (I=1+2)	0	0	0
1. Ingresos del Gobierno de la Entidad Federativa <sup>1</sup>	0	0	0
2. Ingresos del Sector Paraestatal <sup>1</sup>	0	0	0
II. Egresos Presupuestarios (II=3+4)	0	0	0
3. Egresos del Gobierno de la Entidad Federativa <sup>2</sup>	0	0	0
4. Egresos del Sector Paraestatal <sup>2</sup>	0	0	0
III. Balance Presupuestario (Superávit o Déficit) (II = I - II)	0	0	0

No aplica

Concepto	Estimado	Devengado	Pagado <sup>3</sup>
III. Balance presupuestario (Superávit o Déficit)	0	0	0
IV. Intereses, Comisiones y Gastos de la Deuda	0	0	0
V. Balance Primario (Superávit o Déficit) (V= III - IV)	0	0	0

Concepto	Estimado	Devengado	Pagado <sup>3</sup>
A. Financiamiento	0	0	0
B. Amortización de la deuda	0	0	0
C. Endeudamiento ó desendeudamiento (C = A - B)	0	0	0

1. Los Ingresos que se presentan son los ingresos presupuestarios totales sin incluir los ingresos por financiamientos. Los Ingresos del Gobierno de la Entidad Federativa corresponden a los del Poder Ejecutivo, Legislativo Judicial y Autónomos
2. Los egresos que se presentan son los egresos presupuestarios totales sin incluir los egresos por amortización. Los egresos del Gobierno de la Entidad Federativa corresponden a los del Poder Ejecutivo, Legislativo, Judicial y Órganos Autónomos
3. Para Ingresos se reporta los Ingresos recaudados; para egresos se reportan los egresos pagados

ESTADO ANALITICO DEL EJERCICIO DEL PRESUPUESTO DE EGRESOS  
RESUMEN POR PROGRAMA PRESUPUESTARIO

Clave	Concepto	Aprobado 1	Ampliaciones / Reducciones 2= (3-1)	Modificado 3 = (1+2)	Devengado 4	Pagado 5	Subejercicio 6 = (3-4)
<b>5</b>	<b>ORGANISMOS PÚBLICOS DESCENTRALIZADOS</b>	192,273,783.38	15,868,525.99	208,142,309.37	99,001,057.92	92,361,862.07	109,141,251.45
48	UNIVERSIDAD DEL MAR	192,273,783.38	15,868,525.99	208,142,309.37	99,001,057.92	92,361,862.07	109,141,251.45
1	PROGRAMAS	192,273,783.38	15,868,525.99	208,142,309.37	99,001,057.92	92,361,862.07	109,141,251.45
2	DESEMPEÑO DE LAS FUNCIONES	192,273,783.38	15,868,525.99	208,142,309.37	99,001,057.92	92,361,862.07	109,141,251.45
	<b>TOTAL DEPENDENCIA / ENTIDAD</b>	192,273,783.38	15,868,525.99	208,142,309.37	99,001,057.92	92,361,862.07	109,141,251.45

# REPORTE DE AVANCE DE GESTIÓN

## UR 548 - UNIVERSIDAD DEL MAR

### SEGUNDO TRIMESTRE 2022



Gobierno del Estado

**OBJETIVO INSTITUCIONAL:** GENERAR PROFESIONISTAS ORIENTADOS A LA CONSERVACIÓN, DESARROLLO Y EXPLOTACIÓN DE LOS RECURSOS NATURALES DE MÉXICO EN LO GENERAL Y DE OAXACA EN LO PARTICULAR, DESPERTANDO EN LOS JÓVENES EL AMOR Y EL RESPETO AL TRABAJO, LA MENTALIDAD TECNOLÓGICA Y CIENTÍFICA, EL ESPÍRITU EMPRENDEDOR Y EL SENTIDO DE SOLIDARIDAD Y CORRESPONSABILIDAD SOCIAL.

ALINEACIÓN PED:		MATRIZ DE INDICADORES PARA RESULTADOS:			
EJE:	01-OAXACA INCLUYENTE CON EL DESARROLLO SOCIAL	FIN:	CONTRIBUIR EN EL IMPULSO DEL DESARROLLO TECNOLÓGICO, CIENTÍFICO Y LA INNOVACIÓN HACIA AL APROVECHAMIENTO PRODUCTIVO DE LAS POTENCIALIDADES DE LAS DISTINTAS REGIONES DEL ESTADO.		
TEMA:	01-EDUCACIÓN	PROPÓSITO:	INCREMENTO DE LA PRODUCCIÓN CIENTÍFICA Y TECNOLÓGICA DEL ESTADO DE OAXACA		
OBJETIVO:	12-IMPULSAR EL DESARROLLO TECNOLÓGICO, CIENTÍFICO Y LA INNOVACIÓN HACIA EL APROVECHAMIENTO PRODUCTIVO DE LAS POTENCIALIDADES DE LAS DISTINTAS REGIONES DEL ESTADO.	COMPONENTE:	841-INVESTIGACIÓN CIENTÍFICA Y TECNOLÓGICA GENERADA		
ESTRATEGIA:	05-IMPULSAR LA INVESTIGACIÓN CIENTÍFICA Y TECNOLÓGICA DE ALTO IMPACTO EN LOS SECTORES ESTRATÉGICOS EN LAS REGIONES DEL ESTADO.	ACTIVIDAD:	1932-DESARROLLAR PROYECTO DE INVESTIGACIÓN		
LÍNEAS DE ACCIÓN:	02-IMPULSAR EL DESARROLLO DE PROYECTOS Y PRODUCTOS DE INVESTIGACIÓN CIENTÍFICA CON INVERSIÓN PÚBLICO-PRIVADA EN MATERIA DE ENERGÍAS RENOVABLES, RECURSOS HÍDRICOS, AGROPECUARIO, FORESTAL, BIODIVERSIDAD Y MEDIO AMBIENTE, ENTRE ALGUNOS, QUE PERMITIRÁN DETONAR LA COMPETITIVIDAD DEL ESTADO.				
UE:	001-UNIVERSIDAD DEL MAR				

ESTRUCTURA PROGRAMATICA							
PROGRAMA		SUBPROGRAMA		PROYECTO		OBRA/ACTIVIDAD	
104-FOMENTO AL DESARROLLO DE LA CIENCIA, LA TECNOLOGÍA Y LA INNOVACIÓN		04-GENERACIÓN DE INVESTIGACIÓN CIENTÍFICA Y TECNOLÓGICA		000--		001-DESARROLLAR PROYECTOS DE INVESTIGACIÓN EN LA COSTA	
Población o Área de Enfoque Potencial	Atributo de la Población o Área de Enfoque:	PRODUCCIÓN CIENTÍFICA Y TECNOLÓGICA		HOMBRES:	0	MUJERES:	0
						TOTAL:	4132148

PRESUPUESTO ANUAL							
Aprobado	Ampliación	Reducción	Modificado	EJERCIDO T1		EJERCIDO T2	
49,873,214.95	1,297,584.04	647,375.00	50,523,423.99	12,890,296.78		12,698,598.74	
						EJERCIDO T3	
						0.00	
						EJERCIDO T4	
						0.00	
						TOTAL EJERCIDO AL TRIMESTRE VIGENTE	
						25,588,895.52	

PRESUPUESTO TRIMESTRAL DE LA ACTIVIDAD							
Aprobado	Modificado		Comprometido		Devengado		Ejercido
14,285,814.62	12,698,598.74		12,698,598.74		12,698,598.74		12,698,598.74
							% de Ejercido Vs. Modificado
							100.00

DATOS DEL INDICADOR							
Nombre :	PORCENTAJE DE PROYECTOS DE INVESTIGACIÓN REALIZADOS			Número de indicador :	255		
Definición :	MIDE EL PORCENTAJE DE PROYECTOS DE INVESTIGACIÓN REALIZADOS, RESPECTO AL PROGRAMADO						
Método de Cálculo :	(NÚMERO DE PROYECTOS DE INVESTIGACIÓN REALIZADOS/ NÚMERO DE PROYECTOS DE INVESTIGACIÓN PROGRAMADOS)*100						

Tipo	Dimensión	Frecuencia de Medición	Forma de cálculo del indicador	Tipo de Valor	Sentido Esperado
GESTIÓN	EFICACIA	TRIMESTRAL	PORCENTAJE	FLUJO	ASCENDENTE
MEDIOS DE VERIFICACIÓN / FUENTE INFORMACIÓN			SUPUESTO		
INFORME DE RESULTADOS EMITIDO POR VICE-RECTORIA ACADÉMICA VERIFICABLE EN LA PÁGINA ELECTRÓNICA: WWW.UMAR.MX/AVANCE_MIR_2022			LOS INVESTIGADORES CUENTAN CON RECURSOS MATERIALES, FINANCIEROS, TECNOLÓGICOS, HUMANOS Y CONDICIONES PARA DESARROLLAR LOS PROYECTOS DE INVESTIGACIÓN.		

DATOS DE LA META							
Definición de la variable Meta:	1 - NÚMERO DE PROYECTOS DE INVESTIGACIÓN REALIZADOS						
Unidad de medida:	25 - NÚMERO						

LÍNEA BASE				VALOR PROGRAMADO ANUAL			
AÑO	2016	VALOR	53.00	AÑO	2022	VALOR	15.00

AVANCE TRIMESTRAL OBRA/ACTIVIDAD							
METAS	1er.TRIMESTRE	2o.TRIMESTRE	3er.TRIMESTRE	4o.TRIMESTRE	CUMPLIMIENTO DE METAS		
PROGRAMACIÓN INICIAL	4.00	5.00	4.00	2.00	T1+T2+T3+T4		15.00
PROGRAMACIÓN ACTUALIZADA	4.00	5.00			T1+T2+T3+T4		9.00
METAS ALCANZADAS	4.00	5.00	0.00	0.00	T1+T2+T3+T4		9.00
PORCENTAJE ALCANZADO TRIMESTRAL	100.00	100.00	0.00	0.00	PORCENTAJE ALCANZADO ANUAL		60.00

PORCENTAJE DE CUMPLIMIENTO ALCANZADO EN EL TRIMESTRE: 100.00 %

JEFE ADMINISTRATIVO  
L.C.E. JOSÉ LUIS RAMOS ESPINOZA  
VICE-RECTOR DE ADMINISTRACION

TITULAR DE LA DEPENDENCIA/ENTIDAD  
DR. MODESTO SEARA VAZQUEZ  
RECTOR

# REPORTE DE AVANCE DE GESTIÓN

## UR 548 - UNIVERSIDAD DEL MAR

### SEGUNDO TRIMESTRE 2022



Gobierno del Estado

UE: 001-UNIVERSIDAD DEL MAR

ESTRUCTURA PROGRAMATICA							
PROGRAMA		SUBPROGRAMA		PROYECTO		OBRA/ACTIVIDAD	
104-FOMENTO AL DESARROLLO DE LA CIENCIA, LA TECNOLOGÍA Y LA INNOVACIÓN		04-GENERACIÓN DE INVESTIGACIÓN CIENTÍFICA Y TECNOLÓGICA		000--		002-ANEXO DE EJECUCIÓN AL CONVENIO MARCO DE COOPERACIÓN ACADÉMICA DEL PROGRAMA PARA EL DESARROLLO PROFESIONAL DOCENTE PARA EL TIPO SUPERIOR (PRODEP).	
POBLACIÓN O ÁREA DE ENFOQUE POTENCIAL	ATRIBUTO DE LA POBLACIÓN O ÁREA DE ENFOQUE:	PRODUCCIÓN CIENTÍFICA Y TECNOLÓGICA		HOMBRES:	0	MUJERES:	0
				TOTAL:			4132148

PRESUPUESTO ANUAL							
Aprobado	Ampliación	Reducción	Modificado	EJERCIDO T1	EJERCIDO T2	EJERCIDO T3	EJERCIDO T4
0.00	734,881.30	103,724.28	631,157.02	294,553.51	71,405.16	0.00	0.00
TOTAL EJERCIDO AL TRIMESTRE VIGENTE						365,958.67	

PRESUPUESTO TRIMESTRAL DE LA ACTIVIDAD							
Aprobado	Modificado	Comprometido	Devengado	Ejercido	% de Ejercido Vs. Modificado		
0.00	336,603.51	71,405.16	71,405.16	71,405.16	21.21		

DATOS DEL INDICADOR							
Nombre :	PORCENTAJE DE PROYECTOS DE INVESTIGACIÓN REALIZADOS			Número de indicador :	255		
Definición :	MIDE EL PORCENTAJE DE PROYECTOS DE INVESTIGACIÓN REALIZADOS, RESPECTO AL PROGRAMADO						
Método de Cálculo :	(NÚMERO DE PROYECTOS DE INVESTIGACIÓN REALIZADOS/ NÚMERO DE PROYECTOS DE INVESTIGACIÓN PROGRAMADOS)*100						
Tipo	Dimensión	Frecuencia de Medición	Forma de cálculo del indicador	Tipo de Valor	Sentido Esperado		
GESTIÓN	EFICACIA	TRIMESTRAL	PORCENTAJE	FLUJO	ASCENDENTE		
MEDIOS DE VERIFICACIÓN / FUENTE INFORMACIÓN				SUPUESTO			
INFORME DE RESULTADOS EMITIDO POR VICE-RECTORIA ACADÉMICA VERIFICABLE EN LA PÁGINA ELECTRÓNICA: WWW.UMAR.MX/AVANCE_MIR_2022				LOS INVESTIGADORES CUENTAN CON RECURSOS MATERIALES, FINANCIEROS, TECNOLÓGICOS, HUMANOS Y CONDICIONES PARA DESARROLLAR LOS PROYECTOS DE INVESTIGACIÓN.			

DATOS DE LA META							
Definición de la variable Meta:	1 - NÚMERO DE PROYECTOS DE INVESTIGACIÓN REALIZADOS						
Unidad de medida:	25 - NÚMERO						

LÍNEA BASE				VALOR PROGRAMADO ANUAL			
AÑO	2016	VALOR	53.00	AÑO	2022	VALOR	3.00

AVANCE TRIMESTRAL OBRA/ACTIVIDAD							
METAS	1er.TRIMESTRE	2o.TRIMESTRE	3er.TRIMESTRE	4o.TRIMESTRE	CUMPLIMIENTO DE METAS		
PROGRAMACIÓN INICIAL	2.00	1.00	0.00	0.00	T1+T2+T3+T4	3.00	
PROGRAMACIÓN ACTUALIZADA	2.00	1.00			T1+T2+T3+T4	3.00	
METAS ALCANZADAS	2.00	1.00	0.00	0.00	T1+T2+T3+T4	3.00	
PORCENTAJE ALCANZADO TRIMESTRAL	100.00	100.00	0.00	0.00	PORCENTAJE ALCANZADO ANUAL	100.00	

PORCENTAJE DE CUMPLIMIENTO ALCANZADO EN EL TRIMESTRE: 100.00 %

JEFE ADMINISTRATIVO  
L.C.E. JOSÉ LUIS RAMOS ESPINOZA  
VICE-RECTOR DE ADMINISTRACION

TITULAR DE LA DEPENDENCIA/ENTIDAD  
DR. MODESTO SEARA VAZQUEZ  
RECTOR



# REPORTE DE AVANCE DE GESTIÓN

## UR 548 - UNIVERSIDAD DEL MAR

### SEGUNDO TRIMESTRE 2022



Gobierno del Estado

UE: 001-UNIVERSIDAD DEL MAR

ESTRUCTURA PROGRAMATICA							
PROGRAMA		SUBPROGRAMA		PROYECTO		OBRA/ACTIVIDAD	
104-FOMENTO AL DESARROLLO DE LA CIENCIA, LA TECNOLOGÍA Y LA INNOVACIÓN		04-GENERACIÓN DE INVESTIGACIÓN CIENTÍFICA Y TECNOLÓGICA		000--		003-CONVENIO DE ASIGNACIÓN DE RECURSOS PARA EL DESARROLLO DEL PROYECTO: PROGRAMA DE CARACTERIZACIÓN DE LA VULNERABILIDAD Y RESILIENCIA DE LA PESCA ARTESANAL FRENTE A LA VARIABILIDAD AMBIENTAL, EN EL PACÍFICO SUR DE MÉXICO.	
POBLACIÓN O ÁREA DE ENFOQUE POTENCIAL	ATRIBUTO DE LA POBLACIÓN O ÁREA DE ENFOQUE:	PRODUCCIÓN CIENTÍFICA Y TECNOLÓGICA		HOMBRES:	0	MUJERES:	0
						TOTAL:	4132148

PRESUPUESTO ANUAL							
Aprobado	Ampliación	Reducción	Modificado	EJERCIDO T1	EJERCIDO T2	EJERCIDO T3	EJERCIDO T4
0.00	426,331.97	0.00	426,331.97	31,693.80	1,584.00	0.00	0.00
						TOTAL EJERCIDO AL TRIMESTRE VIGENTE	33,277.80

PRESUPUESTO TRIMESTRAL DE LA ACTIVIDAD							
Aprobado	Modificado	Comprometido	Devengado	Ejercido	% de Ejercido Vs. Modificado		
0.00	1,584.00	1,584.00	1,584.00	1,584.00	100.00		

DATOS DEL INDICADOR							
Nombre :	PORCENTAJE DE PROYECTOS DE INVESTIGACIÓN REALIZADOS			Número de indicador :	255		
Definición :	MIDE EL PORCENTAJE DE PROYECTOS DE INVESTIGACIÓN REALIZADOS, RESPECTO AL PROGRAMADO						
Método de Cálculo :	(NÚMERO DE PROYECTOS DE INVESTIGACIÓN REALIZADOS/NÚMERO DE PROYECTOS DE INVESTIGACIÓN PROGRAMADOS)*100						
Tipo	Dimensión	Frecuencia de Medición	Forma de cálculo del indicador	Tipo de Valor	Sentido Esperado		
GESTIÓN	EFICACIA	TRIMESTRAL	PORCENTAJE	FLUJO	ASCENDENTE		

MEDIOS DE VERIFICACIÓN / FUENTE INFORMACIÓN				SUPUESTO			
INFORME DE RESULTADOS EMITIDO POR VICE-RECTORIA ACADÉMICA VERIFICABLE EN LA PAGINA ELECTRONICA: WWW.UMAR.MX/AVANCE_MIR_2022				LOS INVESTIGADORES CUENTAN CON RECURSOS MATERIALES, FINANCIEROS, TECNOLÓGICOS, HUMANOS Y CONDICIONES PARA DESARROLLAR LOS PROYECTOS DE INVESTIGACIÓN.			

DATOS DE LA META							
Definición de la variable Meta:	1 - NÚMERO DE PROYECTOS DE INVESTIGACIÓN REALIZADOS						
Unidad de medida:	25 - NÚMERO						

LÍNEA BASE				VALOR PROGRAMADO ANUAL			
AÑO	2016	VALOR	53.00	AÑO	2022	VALOR	4.00

AVANCE TRIMESTRAL OBRA/ACTIVIDAD							
METAS	1er.TRIMESTRE	2o.TRIMESTRE	3er.TRIMESTRE	4o.TRIMESTRE	CUMPLIMIENTO DE METAS		
PROGRAMACIÓN INICIAL	1.00	1.00	1.00	1.00	T1+T2+T3+T4	4.00	
PROGRAMACIÓN ACTUALIZADA	1.00	1.00			T1+T2+T3+T4	2.00	
METAS ALCANZADAS	1.00	1.00	0.00	0.00	T1+T2+T3+T4	2.00	
PORCENTAJE ALCANZADO TRIMESTRAL	100.00	100.00	0.00	0.00	PORCENTAJE ALCANZADO ANUAL	50.00	

PORCENTAJE DE CUMPLIMIENTO ALCANZADO EN EL TRIMESTRE: 100.00 %

JEFE ADMINISTRATIVO  
L.C.E. JOSÉ LUIS RAMOS ESPINOZA  
VICE-RECTOR DE ADMINISTRACION

TITULAR DE LA DEPENDENCIA/ENTIDAD  
DR. MODESTO SEARA VAZQUEZ  
RECTOR

# REPORTE DE AVANCE DE GESTIÓN

## UR 548 - UNIVERSIDAD DEL MAR

### SEGUNDO TRIMESTRE 2022



<b>ALINEACIÓN PED:</b>	
<b>EJE:</b>	01-OAXACA INCLUYENTE CON EL DESARROLLO SOCIAL
<b>TEMA:</b>	01-EDUCACIÓN
<b>OBJETIVO:</b>	09-AMPLIAR Y DIVERSIFICAR LA OFERTA DE EDUCACIÓN SUPERIOR EN OAXACA PARA ATENDER LA DEMANDA DE MANERA ACCESIBLE Y CON EQUIDAD.
<b>ESTRATEGIA:</b>	02-PROMOVER LA PARTICIPACIÓN DE LAS INSTITUCIONES PÚBLICAS DE EDUCACIÓN SUPERIOR EN UN PROGRAMA PARA LA AMPLIACIÓN Y MEJORA DE LA INFRAESTRUCTURA FÍSICA Y EL EQUIPAMIENTO.
<b>LÍNEAS DE ACCIÓN:</b>	02-GESTIONAR RECURSOS DE LA FEDERACIÓN Y DEL GOBIERNO DEL ESTADO PARA PROYECTOS DE INVERSIÓN, ENTRE ELLOS LOS DE FONDOS CONCURSABLES, CON LA FINALIDAD DE AMPLIAR LA INFRAESTRUCTURA EDUCATIVA EN PROGRAMAS DE ALTA PERTINENCIA.
<b>UE:</b>	001-UNIVERSIDAD DEL MAR

<b>MATRIZ DE INDICADORES PARA RESULTADOS:</b>	
<b>FIN:</b>	CONTRIBUIR A UNA EDUCACIÓN SUPERIOR ACCESIBLE Y CON EQUIDAD
<b>PROPÓSITO:</b>	INSTITUCIONES DE EDUCACIÓN SUPERIOR EN EL ESTADO DE OAXACA VINCULADOS EN EL SECTOR PRODUCTIVO Y SOCIAL
<b>COMPONENTE:</b>	433-ESPACIO EDUCATIVO EN EL NIVEL SUPERIOR CONSTRUIDO
<b>ACTIVIDAD:</b>	148-CONSTRUIR ESPACIO EDUCATIVO

ESTRUCTURA PROGRAMÁTICA								
PROGRAMA		SUBPROGRAMA		PROYECTO			OBRA/ACTIVIDAD	
127-INCREMENTO DE LA OFERTA EDUCATIVA SUPERIOR		01-CONSTRUCCIÓN DE ESPACIOS EDUCATIVOS DE NIVEL SUPERIOR		001-CONSTRUCCION DE EDIFICIO DE DOS NIVELES PARA AULAS, CAMPUS PUERTO ESCONDIDO. EN LA UNIVERSIDAD DEL MAR.			001-CONSTRUCCION DE EDIFICIO DE DOS NIVELES PARA AULAS, CAMPUS PUERTO ESCONDIDO. EN LA UNIVERSIDAD DEL MAR.	
POBLACIÓN O ÁREA DE ENFOQUE POTENCIAL	ATRIBUTO DE LA POBLACIÓN O ÁREA DE ENFOQUE:	INSTITUCIÓN DE EDUCACIÓN SUPERIOR		HOMBRES:	0	MUJERES:	0	TOTAL:
								40

PRESUPUESTO ANUAL							
Aprobado	Ampliación	Reducción	Modificado	EJERCIDO T1		EJERCIDO T2	
0.00	8,141,192.00	0.00	8,141,192.00	0.00	0.00	0.00	0.00
<b>TOTAL EJERCIDO AL TRIMESTRE VIGENTE</b>							0.00

PRESUPUESTO TRIMESTRAL DE LA ACTIVIDAD							
Aprobado		Modificado		Comprometido		Devengado	
0.00		0.00		0.00		0.00	
							% de Ejercido Vs. Modificado
							nan

DATOS DEL INDICADOR							
Nombre :	PORCENTAJE DE METROS CUADRADOS CONSTRUIDOS			Número de indicador :	1430		
Definición :	MIDE EL PORCENTAJE DE METROS CUADRADOS CONSTRUIDOS, RESPECTO AL TOTAL DE METROS PROGRAMADOS						
Método de Cálculo :	(METROS CUADRADOS CONSTRUIDOS/ METROS CUADRADOS PROGRAMADOS A CONSTRUIR) * 100						
Tipo	Dimensión		Frecuencia de Medición		Forma de cálculo del indicador		Tipo de Valor
GESTIÓN	EFICACIA		TRIMESTRAL		PORCENTAJE		FLUJO
						Sentido Esperado	
						ASCENDENTE	

MEDIOS DE VERIFICACIÓN / FUENTE INFORMACIÓN				SUPUESTO			
ACTA ENTREGA-RECEPCIÓN RESGUARDADA POR VICE-RECTORÍA DE ADMINISTRACIÓN, VERIFICABLE EN LA PÁGINA ELECTRÓNICA: WWW.UMAR.MX/AVANCE_MIR_2022				LA GESTIÓN DE LOS RECURSOS SE REALIZA EN TIEMPO Y FORMA.			

DATOS DE LA META							
Definición de la variable Meta:		1 - METROS CUADRADOS CONSTRUIDOS					
Unidad de medida:		15 - METRO CUADRADO					

LÍNEA BASE				VALOR PROGRAMADO ANUAL			
AÑO	2018	VALOR	527.00	AÑO	2022	VALOR	925.70

AVANCE TRIMESTRAL OBRA/ACTIVIDAD							
METAS	1er.TRIMESTRE	2o.TRIMESTRE	3er.TRIMESTRE	4o.TRIMESTRE	CUMPLIMIENTO DE METAS		
PROGRAMACIÓN INICIAL	0.00	439.70	486.00	0.00	T1+T2+T3+T4 925.70		
PROGRAMACIÓN ACTUALIZADA	0.00	439.70			T1+T2+T3+T4 439.70		
METAS ALCANZADAS	0.00	0.00	0.00	0.00	T1+T2+T3+T4 0.00		
PORCENTAJE ALCANZADO TRIMESTRAL	0.00	0.00	0.00	0.00	PORCENTAJE ALCANZADO ANUAL 0.00		

PORCENTAJE DE CUMPLIMIENTO ALCANZADO EN EL TRIMESTRE: 0.00 %

JEFE ADMINISTRATIVO  
L.C.E. JOSÉ LUIS RAMOS ESPINOZA  
VICE-RECTOR DE ADMINISTRACION

TITULAR DE LA DEPENDENCIA/ENTIDAD  
DR. MODESTO SEARA VAZQUEZ  
RECTOR

# REPORTE DE AVANCE DE GESTIÓN

## UR 548 - UNIVERSIDAD DEL MAR

### SEGUNDO TRIMESTRE 2022



**ALINEACIÓN PED:**

**ESTRATEGIA:** 02-PROMOVER LA PARTICIPACIÓN DE LAS INSTITUCIONES PÚBLICAS DE EDUCACIÓN SUPERIOR EN UN PROGRAMA PARA LA AMPLIACIÓN Y MEJORA DE LA INFRAESTRUCTURA FÍSICA Y EL EQUIPAMIENTO.

**LÍNEAS DE ACCIÓN:** 02-GESTIONAR RECURSOS DE LA FEDERACIÓN Y DEL GOBIERNO DEL ESTADO PARA PROYECTOS DE INVERSIÓN, ENTRE ELLOS LOS DE FONDOS CONCURSABLES, CON LA FINALIDAD DE AMPLIAR LA INFRAESTRUCTURA EDUCATIVA EN PROGRAMAS DE ALTA PERTINENCIA.

**UE:** 001-UNIVERSIDAD DEL MAR

**MATRÍZ DE INDICADORES PARA RESULTADOS:**

**COMPONENTE:** 434-ESPACIO EDUCATIVO EN EL NIVEL SUPERIOR EQUIPADO

**ACTIVIDAD:** 158-EQUIPAR ESPACIO EDUCATIVO

ESTRUCTURA PROGRAMÁTICA										
PROGRAMA		SUBPROGRAMA		PROYECTO			OBRA/ACTIVIDAD			
127-INCREMENTO DE LA OFERTA EDUCATIVA SUPERIOR		03-EQUIPAMIENTO DE ESPACIOS EDUCATIVOS DE NIVEL SUPERIOR		001-ADQUISICIÓN DE EQUIPO Y MOBILIARIO PARA AULAS Y LABORATORIOS DE LA UNIVERSIDAD DEL MAR.			001-ADQUISICIÓN DE EQUIPO Y MOBILIARIO PARA AULAS Y LABORATORIOS DE LA UNIVERSIDAD DEL MAR.			
POBLACIÓN O ÁREA DE ENFOQUE POTENCIAL	ATRIBUTO DE LA POBLACIÓN O ÁREA DE ENFOQUE:	INSTITUCIÓN DE EDUCACIÓN SUPERIOR		HOMBRES:	0	MUJERES:	0	TOTAL:	40	
PRESUPUESTO ANUAL										
Aprobado	Ampliación	Reducción	Modificado	EJERCIDO T1		EJERCIDO T2		EJERCIDO T3	EJERCIDO T4	
0.00	6,009,550.00	0.00	6,009,550.00	0.00		0.00		0.00	0.00	
TOTAL EJERCIDO AL TRIMESTRE VIGENTE									0.00	
PRESUPUESTO TRIMESTRAL DE LA ACTIVIDAD										
Aprobado		Modificado		Comprometido		Devengado		Ejercido	% de Ejercido Vs. Modificado	
0.00		0.00		0.00		0.00		0.00	nan	
DATOS DEL INDICADOR										
Nombre :	PORCENTAJE DE ESPACIOS EDUCATIVOS EQUIPADOS				Número de indicador :	159				
Definición :	MIDE EL PORCENTAJE DE ESPACIOS EDUCATIVOS EQUIPADOS, RESPECTO AL PROGRAMADO									
Método de Cálculo :	(NÚMERO DE EQUIPOS ADQUIRIDOS PARA ESPACIOS EDUCATIVOS/NÚMERO DE EQUIPOS PROGRAMADOS PARA ESPACIOS EDUCATIVOS)*100									
Tipo	Dimensión		Frecuencia de Medición		Forma de cálculo del indicador		Tipo de Valor		Sentido Esperado	
GESTIÓN	EFICACIA		TRIMESTRAL		PORCENTAJE		FLUJO		ASCENDENTE	
MEDIOS DE VERIFICACIÓN / FUENTE INFORMACIÓN					SUPUESTO					
ACTA ENTREGA RECEPCION RESGUARDADA POR LA VICE-RECTORIA DE ADMINISTRACION, DISPONIBLE EN LA PAGINA ELECTRÓNICA: WWW.UMAR.MX/AVANCE_MIR_2022					LA GESTIÓN DE LOS RECURSOS SE REALIZAN EN TIEMPO Y FORMA					
DATOS DE LA META										
Definición de la variable Meta:	1 - NÚMERO DE EQUIPOS ADQUIRIDOS PARA ESPACIOS EDUCATIVOS									
Unidad de medida:	25 - NÚMERO									
LÍNEA BASE					VALOR PROGRAMADO ANUAL					
AÑO	2018		VALOR		1.00	AÑO	2022		VALOR	30.00
AVANCE TRIMESTRAL OBRA/ACTIVIDAD										
METAS	1er.TRIMESTRE		2o.TRIMESTRE		3er.TRIMESTRE		4o.TRIMESTRE		CUMPLIMIENTO DE METAS	
PROGRAMACIÓN INICIAL	0.00	11.00	19.00	0.00	T1+T2+T3+T4	30.00				
PROGRAMACIÓN ACTUALIZADA	0.00	11.00	T1+T2+T3+T4	11.00	11.00					
METAS ALCANZADAS PORCENTAJE	0.00	0.00	0.00	0.00	T1+T2+T3+T4	0.00				
ALCANZADO TRIMESTRAL	0.00	0.00	0.00	0.00	PORCENTAJE ALCANZADO ANUAL	0.00				

PORCENTAJE DE CUMPLIMIENTO ALCANZADO EN EL TRIMESTRE: 0.00 %

JEFE ADMINISTRATIVO  
L.C.E. JOSÉ LUIS RAMOS ESPINOZA  
VICE-RECTOR DE ADMINISTRACION

TITULAR DE LA DEPENDENCIA/ENTIDAD  
DR. MODESTO SEARA VAZQUEZ  
RECTOR

# REPORTE DE AVANCE DE GESTIÓN UR 548 - UNIVERSIDAD DEL MAR SEGUNDO TRIMESTRE 2022



Gobierno del Estado

**ALINEACIÓN PED:**  
**EJE:** 01-OAXACA INCLUYENTE CON EL DESARROLLO SOCIAL  
**TEMA:** 01-EDUCACIÓN  
**OBJETIVO:** 10-AMPLIAR LA MATRÍCULA DE EDUCACIÓN SUPERIOR PROMOVIENDO LA FORMACIÓN DE CAPITAL HUMANO DE ALTO NIVEL CON UNA EDUCACIÓN SUPERIOR DE CALIDAD Y PERTINENCIA PARA EL ESTADO.  
**ESTRATEGIA:** 02-PROMOVER MEJOR CALIDAD EN LOS COMPONENTES DEL PROCESO EDUCATIVO: DOCENTES, ESTUDIANTES, PLANES Y PROGRAMAS DE ESTUDIO.  
**LÍNEAS DE ACCIÓN:** 01-IMPULSAR EN LAS IES LA FORMACIÓN Y ACTUALIZACIÓN PERMANENTE DEL PERSONAL DOCENTE CON PROGRAMAS CENTRADOS EN EL PROCESO DE ENSEÑANZA-APRENDIZAJE.  
**UE:** 001-UNIVERSIDAD DEL MAR

**MATRIZ DE INDICADORES PARA RESULTADOS:**  
**FIN:** CONTRIBUIR A LA AMPLIACIÓN DE LA MATRÍCULA DE EDUCACIÓN SUPERIOR  
**PROPÓSITO:** EGRESADOS DE EDUCACIÓN MEDIA SUPERIOR Y DE LICENCIATURA CON SUFICIENTES POSIBILIDADES DE INGRESO, ATENCIÓN Y TERMINACIÓN DE ESTUDIOS  
**COMPONENTE:** 599-ACCIONES DE GESTIÓN PARA LA FORMACIÓN PROFESIONAL Y POSGRADO  
**ACTIVIDAD:** 2132-GESTIÓN ADMINISTRATIVA Y FINANCIERA

ESTRUCTURA PROGRAMATICA									
PROGRAMA		SUBPROGRAMA		PROYECTO			OBRA/ACTIVIDAD		
139-FORMACIÓN PROFESIONAL Y POSGRADO		00--		000--			001-GESTIÓN, EJERCICIO Y SEGUIMIENTO DE LOS PROCESOS ADMINISTRATIVOS Y ACADÉMICOS EN LA COSTA		
POBLACIÓN O ÁREA DE ENFOQUE POTENCIAL	ATRIBUTO DE LA POBLACIÓN O ÁREA DE ENFOQUE:	EGRESADO DE EDUCACIÓN MEDIA SUPERIOR		HOMBRES:	24022	MUJERES:	28150	TOTAL:	52172

PRESUPUESTO ANUAL							
Aprobado	Ampliación	Reducción	Modificado	EJERCIDO T1	EJERCIDO T2	EJERCIDO T3	EJERCIDO T4
27,556,683.57	195,801.61	167,240.28	27,585,244.90	7,043,507.68	8,084,350.89	0.00	0.00
TOTAL EJERCIDO AL TRIMESTRE VIGENTE							15,127,858.57

PRESUPUESTO TRIMESTRAL DE LA ACTIVIDAD						
Aprobado	Modificado	Comprometido	Devengado	Ejercido	% de Ejercido Vs. Modificado	
8,380,355.30	8,084,350.89	8,084,350.89	8,084,350.89	8,084,350.89	100.00	

DATOS DEL INDICADOR							
Nombre :	PORCENTAJE DE GESTIONES ADMINISTRATIVAS Y FINANCIERAS REALIZADAS				Número de indicador :	2588	
Definición :	MIDE EL PORCENTAJE DE GESTIONES ADMINISTRATIVAS Y FINANCIERAS REALIZADAS, RESPECTO A LO PROGRAMADO						
Método de Cálculo :	(NÚMERO DE GESTIONES ADMINISTRATIVAS Y FINANCIERAS REALIZADAS / NÚMERO DE GESTIONES ADMINISTRATIVAS Y FINANCIERAS PROGRAMADAS A REALIZAR)*100						
Tipo	Dimensión	Frecuencia de Medición	Forma de cálculo del indicador	Tipo de Valor	Sentido Esperado		
GESTIÓN	EFICACIA	TRIMESTRAL	PORCENTAJE	FLUJO	ASCENDENTE		
MEDIOS DE VERIFICACIÓN / FUENTE INFORMACIÓN				SUPUESTO			
OFICIO DE ENTREGA DE INFORMES MENSUALES Y TRIMESTRALES EMITIDOS Y RESGUARDADOS POR LA VICE-RECTORIA DE ADMINISTRACION Y VICE-RECTORÍA ACADÉMICA				LAS CONDICIONES SOCIALES Y ECONÓMICAS SE MANTIENEN ESTABLES PARA LA GESTION			

DATOS DE LA META	
Definición de la variable Meta:	1 - NÚMERO DE GESTIONES ADMINISTRATIVAS Y FINANCIERAS REALIZADAS
Unidad de medida:	25 - NÚMERO

LÍNEA BASE				VALOR PROGRAMADO ANUAL			
AÑO	2018	VALOR	39.00	AÑO	2022	VALOR	39.00

AVANCE TRIMESTRAL OBRA/ACTIVIDAD							
METAS	1er.TRIMESTRE	2o.TRIMESTRE	3er.TRIMESTRE	4o.TRIMESTRE	CUMPLIMIENTO DE METAS		
PROGRAMACIÓN INICIAL	10.00	10.00	9.00	10.00	T1+T2+T3+T4	39.00	
PROGRAMACIÓN ACTUALIZADA	10.00	10.00			T1+T2+T3+T4	20.00	
METAS ALCANZADAS	10.00	10.00	0.00	0.00	T1+T2+T3+T4	20.00	
PORCENTAJE ALCANZADO TRIMESTRAL	100.00	100.00	0.00	0.00	PORCENTAJE ALCANZADO ANUAL	51.28	

PORCENTAJE DE CUMPLIMIENTO ALCANZADO EN EL TRIMESTRE: 100.00 %

JEFE ADMINISTRATIVO  
 L.C.E. JOSÉ LUIS RAMOS ESPINOZA  
 VICE-RECTOR DE ADMINISTRACION

TITULAR DE LA DEPENDENCIA/ENTIDAD  
 DR. MODESTO SEARA VAZQUEZ  
 RECTOR

# REPORTE DE AVANCE DE GESTIÓN

## UR 548 - UNIVERSIDAD DEL MAR

### SEGUNDO TRIMESTRE 2022



#### ALINEACIÓN PED:

ESTRATEGIA: 02-PROMOVER MEJOR CALIDAD EN LOS COMPONENTES DEL PROCESO EDUCATIVO: DOCENTES, ESTUDIANTES, PLANES Y PROGRAMAS DE ESTUDIO.  
 03-PROMOVER UNA EDUCACIÓN INTEGRAL EN LAS Y LOS ESTUDIANTES DE EDUCACIÓN SUPERIOR PARA LA FORMACIÓN DE PROFESIONISTAS CON RESPONSABILIDAD SOCIAL.  
 LÍNEAS DE ACCIÓN:  
 UE: 001-UNIVERSIDAD DEL MAR

#### MATRIZ DE INDICADORES PARA RESULTADOS:

COMPONENTE: 299-FORMACIÓN INTEGRAL A NIVEL SUPERIOR Y POSGRADO OTORGADO  
 ACTIVIDAD: 182-IMPARTIR HORA CLASE

ESTRUCTURA PROGRAMÁTICA							
PROGRAMA		SUBPROGRAMA		PROYECTO		OBRA/ACTIVIDAD	
139-FORMACIÓN PROFESIONAL Y POSGRADO		01-OTORGAMIENTO DE FORMACIÓN INTEGRAL A NIVEL SUPERIOR Y POSGRADO		000--		001-IMPARTIR HORAS CLASE EN LA COSTA	
POBLACIÓN O ÁREA DE ENFOQUE POTENCIAL	ATRIBUTO DE LA POBLACIÓN O ÁREA DE ENFOQUE:	EGRESADO DE EDUCACIÓN MEDIA SUPERIOR		HOMBRES:	24022	MUJERES:	28150
				TOTAL:			52172

PRESUPUESTO ANUAL							
Aprobado	Ampliación	Reducción	Modificado	EJERCIDO T1	EJERCIDO T2	EJERCIDO T3	EJERCIDO T4
78,403,849.67	1,188,825.79	1,207,301.16	78,385,374.30	16,329,774.53	20,750,566.09	0.00	0.00
				TOTAL EJERCIDO AL TRIMESTRE VIGENTE		37,080,340.62	

PRESUPUESTO TRIMESTRAL DE LA ACTIVIDAD							
Aprobado	Modificado	Comprometido	Devengado	Ejercido	% de Ejercido Vs. Modificado		
23,269,585.29	20,751,566.09	20,749,812.09	20,750,566.09	20,750,566.09	100.00		

DATOS DEL INDICADOR							
Nombre : PORCENTAJE DE HORAS CLASE IMPARTIDAS				Número de indicador : 168			
Definición : MIDE EL PORCENTAJE DE HORAS CLASE IMPARTIDAS CON RESPECTO A LAS HORAS CLASE PROGRAMADAS							
Método de Cálculo : (NÚMERO DE HORAS CLASE IMPARTIDAS/ NÚMERO DE HORAS CLASE PROGRAMADAS)*100							
Tipo	Dimensión	Frecuencia de Medición	Forma de cálculo del indicador	Tipo de Valor	Sentido Esperado		
GESTIÓN	EFICACIA	TRIMESTRAL	PORCENTAJE	FLUJO	ASCENDENTE		
MEDIOS DE VERIFICACIÓN / FUENTE INFORMACIÓN				SUPUESTO			
REPORTE PARCIAL DE HORAS CLASE, VALIDADO POR LA VICE-RECTORIA ACADÉMICA, SE ACTUALIZA TRIMESTRALMENTE VERIFICABLE EN LA PÁGINA ELECTRÓNICA: WWW.UMAR.MX/AVANCE_MIR_2022				EXISTEN PROGRAMAS INSTITUCIONALES Y DE APOYO QUE BRINDAN CONDICIONES OPTIMAS PARA EL DESARROLLO DE ACTIVIDADES DOCENTES Y DE APOYO A LOS ESTUDIANTES			

DATOS DE LA META							
Definición de la variable Meta: 1 - NÚMERO DE HORAS CLASE IMPARTIDAS							
Unidad de medida: 25 - NÚMERO							

LÍNEA BASE				VALOR PROGRAMADO ANUAL			
AÑO	2017	VALOR	154,871.00	AÑO	2022	VALOR	154,958.00

AVANCE TRIMESTRAL OBRA/ACTIVIDAD							
METAS	1er.TRIMESTRE	2o.TRIMESTRE	3er.TRIMESTRE	4o.TRIMESTRE	CUMPLIMIENTO DE METAS		
PROGRAMACIÓN INICIAL	41,552.00	43,574.00	26,712.00	43,120.00	T1+T2+T3+T4	154,958.00	
PROGRAMACIÓN ACTUALIZADA	41,552.00	43,574.00			T1+T2+T3+T4	85,126.00	
METAS ALCANZADAS	41,552.00	43,574.00	0.00	0.00	T1+T2+T3+T4	85,126.00	
PORCENTAJE ALCANZADO TRIMESTRAL	100.00	100.00	0.00	0.00	PORCENTAJE ALCANZADO ANUAL	54.93	

PORCENTAJE DE CUMPLIMIENTO ALCANZADO EN EL TRIMESTRE: 100.00 %

JEFE ADMINISTRATIVO  
 L.C.E. JOSÉ LUIS RAMOS ESPINOZA  
 VICE-RECTOR DE ADMINISTRACION

TITULAR DE LA DEPENDENCIA/ENTIDAD  
 DR. MODESTO SEARA VAZQUEZ  
 RECTOR

# REPORTE DE AVANCE DE GESTIÓN

## UR 548 - UNIVERSIDAD DEL MAR

### SEGUNDO TRIMESTRE 2022



Gobierno del Estado

**ALINEACIÓN PED:**

**ESTRATEGIA:** 02-PROMOVER MEJOR CALIDAD EN LOS COMPONENTES DEL PROCESO EDUCATIVO: DOCENTES, ESTUDIANTES, PLANES Y PROGRAMAS DE ESTUDIO.

**LÍNEAS DE ACCIÓN:** 01-IMPULSAR EN LAS IES LA FORMACIÓN Y ACTUALIZACIÓN PERMANENTE DEL PERSONAL DOCENTE CON PROGRAMAS CENTRADOS EN EL PROCESO DE ENSEÑANZA-APRENDIZAJE.

**UE:** 001-UNIVERSIDAD DEL MAR

**MATRIZ DE INDICADORES PARA RESULTADOS:**

**COMPONENTE:** 299-FORMACIÓN INTEGRAL A NIVEL SUPERIOR Y POSGRADO OTORGADO

**ACTIVIDAD:** 1912-OFRECER SERVICIO EDUCATIVO COMPLEMENTARIO

ESTRUCTURA PROGRAMÁTICA							
PROGRAMA		SUBPROGRAMA		PROYECTO		OBRA/ACTIVIDAD	
139-FORMACIÓN PROFESIONAL Y POSGRADO		01-OTORGAMIENTO DE FORMACIÓN INTEGRAL A NIVEL SUPERIOR Y POSGRADO		000--		002-OFRECER SERVICIOS EDUCATIVOS COMPLEMENTARIOS EN LA COSTA	
POBLACIÓN O ÁREA DE ENFOQUE POTENCIAL	ATRIBUTO DE LA POBLACIÓN O ÁREA DE ENFOQUE:	EGRESADO DE EDUCACIÓN MEDIA SUPERIOR		HOMBRES:	24022	MUJERES:	28150
				TOTAL:	52172		

PRESUPUESTO ANUAL							
Aprobado	Ampliación	Reducción	Modificado	EJERCIDO T1	EJERCIDO T2	EJERCIDO T3	EJERCIDO T4
28,973,472.45	26,960.07	26,960.07	28,973,472.45	8,039,812.88	8,450,336.79	0.00	0.00
				TOTAL EJERCIDO AL TRIMESTRE VIGENTE		16,490,149.67	

PRESUPUESTO TRIMESTRAL DE LA ACTIVIDAD							
Aprobado	Modificado	Comprometido	Devengado	Ejercido	% de Ejercido Vs. Modificado		
8,392,201.25	8,450,336.79	8,450,336.79	8,450,336.79	8,450,336.79	100.00		

DATOS DEL INDICADOR							
Nombre :				Número de indicador :			
PORCENTAJE DE JORNADAS ACADÉMICAS REALIZADAS				172			
Definición : MIDE EL PORCENTAJE DE JORNADAS ACADÉMICAS REALIZADAS CONTRA EL NÚMERO DE JORNADAS ACADÉMICAS PROGRAMADAS							
Método de Cálculo : (NÚMERO DE JORNADAS ACADÉMICAS REALIZADAS/ NÚMERO DE JORNADAS ACADÉMICAS PROGRAMADAS)*100							
Tipo	Dimensión	Frecuencia de Medición	Forma de cálculo del indicador	Tipo de Valor	Sentido Esperado		
GESTIÓN	EFICACIA	TRIMESTRAL	PORCENTAJE	FLUJO	ASCENDENTE		
MEDIOS DE VERIFICACIÓN / FUENTE INFORMACIÓN				SUPUESTO			
REPORTES DE ASISTENCIA POR TIPO DE SERVICIO, VALIDADOS Y RESGUARDADOS POR LA VICE RECTORÍA ACADÉMICA. SE ACTUALIZA TRIMESTRALMENTE VERIFICABLE EN LA PÁGINA ELECTRÓNICA WWW.UMAR.MX/AVANCE_MIR_2022				LA PANDEMIA PROVOCADA POR EL SARS-COV-2, COVID 19 SE ENCUENTRA CONTROLADA			

DATOS DE LA META							
Definición de la variable Meta:				Unidad de medida:			
1 - NÚMERO DE JORNADAS ACADÉMICAS REALIZADAS				25 - NÚMERO			

LÍNEA BASE				VALOR PROGRAMADO ANUAL			
AÑO	2018	VALOR	6.00	AÑO	2022	VALOR	13.00
AVANCE TRIMESTRAL OBRA/ACTIVIDAD							
METAS	1er.TRIMESTRE	2o.TRIMESTRE	3er.TRIMESTRE	4o.TRIMESTRE	CUMPLIMIENTO DE METAS		
PROGRAMACIÓN INICIAL	1.00	6.00	3.00	3.00	T1+T2+T3+T4	13.00	
PROGRAMACIÓN ACTUALIZADA	1.00	6.00			T1+T2+T3+T4	7.00	
METAS ALCANZADAS	1.00	6.00	0.00	0.00	T1+T2+T3+T4	7.00	
PORCENTAJE ALCANZADO TRIMESTRAL	100.00	100.00	0.00	0.00	PORCENTAJE ALCANZADO ANUAL	53.85	

PORCENTAJE DE CUMPLIMIENTO ALCANZADO EN EL TRIMESTRE: 100.00 %

DATOS DEL INDICADOR							
Nombre :				Número de indicador :			
PORCENTAJE DE VIAJES DE PRACTICA REALIZADOS				2284			
Definición : MIDE EL PORCENTAJE DE VIAJES DE PRACTICA, RESPECTO AL PROGRAMADO							
Método de Cálculo : (NÚMERO DE VIAJES DE PRACTICA REALIZADOS/ NÚMERO DE VIAJES DE PRACTICA PROGRAMADOS)*100							
Tipo	Dimensión	Frecuencia de Medición	Forma de cálculo del indicador	Tipo de Valor	Sentido Esperado		
GESTIÓN	EFICACIA	TRIMESTRAL	PORCENTAJE	FLUJO	ASCENDENTE		
MEDIOS DE VERIFICACIÓN / FUENTE INFORMACIÓN				SUPUESTO			
REPORTES DE ASISTENCIA POR TIPO DE SERVICIO, VALIDADOS Y RESGUARDADOS POR LA VICE RECTORÍA ACADÉMICA. SE ACTUALIZA TRIMESTRALMENTE VERIFICABLE EN LA PÁGINA ELECTRÓNICA WWW.UMAR.MX/AVANCE_MIR_2022				LA PANDEMIA PROVOCADA POR EL SARS-COV-2, COVID 19 SE ENCUENTRA CONTROLADA			

JEFE ADMINISTRATIVO  
L.C.E. JOSÉ LUIS RAMOS ESPINOZA  
VICE-RECTOR DE ADMINISTRACION

TITULAR DE LA DEPENDENCIA/ENTIDAD  
DR. MODESTO SEARA VAZQUEZ  
RECTOR

**REPORTE DE AVANCE DE GESTIÓN  
UR 548 - UNIVERSIDAD DEL MAR  
SEGUNDO TRIMESTRE 2022**



Gobierno del Estado

DATOS DE LA META							
Definición de la variable Meta:		1 - NÚMERO DE VIAJES DE PRACTICA REALIZADOS					
Unidad de medida:		25 - NÚMERO					
LÍNEA BASE				VALOR PROGRAMADO ANUAL			
AÑO	2018		VALOR	420.00	AÑO	2022	
		VALOR			VALOR	130.00	
AVANCE TRIMESTRAL OBRA/ACTIVIDAD							
METAS	1er.TRIMESTRE	2o.TRIMESTRE	3er.TRIMESTRE	4o.TRIMESTRE	CUMPLIMIENTO DE METAS		
PROGRAMACIÓN INICIAL	10.00	50.00	20.00	50.00	T1+T2+T3+T4		130.00
PROGRAMACIÓN ACTUALIZADA	10.00	50.00			T1+T2+T3+T4		60.00
METAS ALCANZADAS	10.00	50.00	0.00	0.00	T1+T2+T3+T4		60.00
PORCENTAJE ALCANZADO TRIMESTRAL	100.00	100.00	0.00	0.00	PORCENTAJE ALCANZADO ANUAL		46.15

PORCENTAJE DE CUMPLIMIENTO ALCANZADO EN EL TRIMESTRE: 100.00 %

DATOS DEL INDICADOR					
Nombre :		PORCENTAJE DE SERVICIOS EDUCATIVOS COMPLEMENTARIOS REALIZADOS		Número de indicador :	
Definición :		MIDE EL PORCENTAJE DE SERVICIOS EDUCATIVOS COMPLEMENTARIOS REALIZADOS, RESPECTO AL PROGRAMADO			
Método de Cálculo :		(NÚMERO DE SERVICIOS EDUCATIVOS COMPLEMENTARIOS REALIZADOS/ NÚMERO DE SERVICIOS EDUCATIVOS COMPLEMENTARIOS PROGRAMADOS)*100			
Tipo	Dimensión	Frecuencia de Medición	Forma de cálculo del indicador	Tipo de Valor	Sentido Esperado
GESTIÓN	EFICACIA	TRIMESTRAL	PORCENTAJE	FLUJO	ASCENDENTE
MEDIOS DE VERIFICACIÓN / FUENTE INFORMACIÓN			SUPUESTO		
REPORTES DE ASISTENCIA POR TIPO DE SERVICIO, VALIDADOS Y RESGUARDADOS POR LA VICE RECTORÍA ACADÉMICA. SE ACTUALIZA TRIMESTRALMENTE VERIFICABLE EN LA PÁGINA ELECTRÓNICA WWW.UMAR.MX/AVANCE_MIR_2022			LA PANDEMIA PROVOCADA POR EL SARS-COV-2, COVID 19 SE ENCUENTRA CONTROLADA		

DATOS DE LA META							
Definición de la variable Meta:		1 - NÚMERO DE SERVICIOS EDUCATIVOS COMPLEMENTARIOS REALIZADOS					
Unidad de medida:		25 - NÚMERO					
LÍNEA BASE				VALOR PROGRAMADO ANUAL			
AÑO	2018		VALOR	6,012.00	AÑO	2022	
		VALOR			VALOR	10,034.00	
AVANCE TRIMESTRAL OBRA/ACTIVIDAD							
METAS	1er.TRIMESTRE	2o.TRIMESTRE	3er.TRIMESTRE	4o.TRIMESTRE	CUMPLIMIENTO DE METAS		
PROGRAMACIÓN INICIAL	2,312.00	2,522.00	2,600.00	2,600.00	T1+T2+T3+T4		10,034.00
PROGRAMACIÓN ACTUALIZADA	2,312.00	2,522.00			T1+T2+T3+T4		4,834.00
METAS ALCANZADAS	2,312.00	2,522.00	0.00	0.00	T1+T2+T3+T4		4,834.00
PORCENTAJE ALCANZADO TRIMESTRAL	100.00	100.00	0.00	0.00	PORCENTAJE ALCANZADO ANUAL		48.18

PORCENTAJE DE CUMPLIMIENTO ALCANZADO EN EL TRIMESTRE: 100.00 %

DATOS DEL INDICADOR					
Nombre :		PORCENTAJE DE BECAS ALIMENTARIAS OTORGADAS		Número de indicador :	
Definición :		MIDE EL PORCENTAJE DE BECAS ALIMENTARIAS OTORGADAS, RESPECTO A LAS SOLICITADAS			
Método de Cálculo :		(NÚMERO DE BECAS ALIMENTARIAS OTORGADAS/ NÚMERO DE BECAS ALIMENTARIAS SOLICITADAS)*100			
Tipo	Dimensión	Frecuencia de Medición	Forma de cálculo del indicador	Tipo de Valor	Sentido Esperado
GESTIÓN	EFICACIA	TRIMESTRAL	PORCENTAJE	FLUJO	ASCENDENTE
MEDIOS DE VERIFICACIÓN / FUENTE INFORMACIÓN			SUPUESTO		
REPORTES DE ASISTENCIA POR TIPO DE SERVICIO, VALIDADOS Y RESGUARDADOS POR LA VICE RECTORÍA ACADÉMICA. SE ACTUALIZA TRIMESTRALMENTE VERIFICABLE EN LA PÁGINA ELECTRÓNICA WWW.UMAR.MX/AVANCE_MIR_2022			LA PANDEMIA PROVOCADA POR EL SARS-COV-2, COVID 19 SE ENCUENTRA CONTROLADA		

JEFE ADMINISTRATIVO  
L.C.E. JOSÉ LUIS RAMOS ESPINOZA  
VICE-RECTOR DE ADMINISTRACION

TITULAR DE LA DEPENDENCIA/ENTIDAD  
DR. MODESTO SEARA VAZQUEZ  
RECTOR

**REPORTE DE AVANCE DE GESTIÓN  
UR 548 - UNIVERSIDAD DEL MAR  
SEGUNDO TRIMESTRE 2022**



Gobierno del Estado

DATOS DE LA META							
Definición de la variable Meta:		1 - NÚMERO DE BECAS ALIMENTARIAS OTORGADAS					
Unidad de medida:		25 - NÚMERO					
LÍNEA BASE				VALOR PROGRAMADO ANUAL			
AÑO	2018	VALOR	6,400.00	AÑO	2022	VALOR	6,450.00
AVANCE TRIMESTRAL OBRA/ACTIVIDAD							
METAS	1er.TRIMESTRE	2o.TRIMESTRE	3er.TRIMESTRE	4o.TRIMESTRE	CUMPLIMIENTO DE METAS		
PROGRAMACIÓN INICIAL	1,590.00	1,620.00	1,590.00	1,650.00	T1+T2+T3+T4	6,450.00	
PROGRAMACIÓN ACTUALIZADA	1,590.00	1,620.00			T1+T2+T3+T4	3,210.00	
METAS ALCANZADAS	1,590.00	1,620.00	0.00	0.00	T1+T2+T3+T4	3,210.00	
PORCENTAJE ALCANZADO TRIMESTRAL	100.00	100.00	0.00	0.00	PORCENTAJE ALCANZADO ANUAL	49.77	

PORCENTAJE DE CUMPLIMIENTO ALCANZADO EN EL TRIMESTRE: 100.00 %

JEFE ADMINISTRATIVO  
L.C.E. JOSÉ LUIS RAMOS ESPINOZA  
VICE-RECTOR DE ADMINISTRACION

TITULAR DE LA DEPENDENCIA/ENTIDAD  
DR. MODESTO SEARA VAZQUEZ  
RECTOR



# REPORTE DE AVANCE DE GESTIÓN

## UR 548 - UNIVERSIDAD DEL MAR

### SEGUNDO TRIMESTRE 2022



Gobierno del Estado

<b>ALINEACIÓN PED:</b>		<b>MATRIZ DE INDICADORES PARA RESULTADOS:</b>			
EJE:	01-OAXACA INCLUYENTE CON EL DESARROLLO SOCIAL	FIN:	CONTRIBUIR A LA PRESTACIÓN DE SERVICIOS DE INVESTIGACIÓN, TRANSFERENCIA DE CONOCIMIENTOS, PROMOCIÓN DEL DESARROLLO Y EDUCACIÓN CONTINUA.		
TEMA:	01-EDUCACIÓN	PROPÓSITO:	INSTITUCIONES DE EDUCACIÓN SUPERIOR EN EL ESTADO DE OAXACA VINCULADOS EN EL SECTOR PRODUCTIVO Y SOCIAL		
OBJETIVO:	11-PROMOVER LA VINCULACIÓN DEL SECTOR EDUCATIVO DE TIPO SUPERIOR CON EL SECTOR PRODUCTIVO Y SOCIAL, A FIN DE PRESTAR SERVICIOS DE INVESTIGACIÓN, TRANSFERENCIA DE CONOCIMIENTOS, PROMOCIÓN DEL DESARROLLO Y EDUCACIÓN CONTINUA.	COMPONENTE:	334-SERVICIO SOCIAL Y CONSULTORÍA AL SECTOR PRODUCTIVO, SOCIAL Y GUBERNAMENTAL OTORGADA		
ESTRATEGIA:	01-PROMOVER LOS MECANISMOS PARA INCENTIVAR LA VINCULACIÓN ENTRE LAS IES Y LOS SECTORES PRODUCTIVO Y SOCIAL EN EL ESTADO DE OAXACA.	ACTIVIDAD:	1921-OTORGAR SERVICIO DE CONSULTORÍA A TERCEROS		
LÍNEAS DE ACCIÓN:	02-INCENTIVAR QUE LAS IES ENVÍEN BRIGADAS DE SERVICIO SOCIAL COMUNITARIO A LOCALIDADES CON MAYOR REZAGO SOCIAL.				
UE:	001-UNIVERSIDAD DEL MAR				

ESTRUCTURA PROGRAMÁTICA								
PROGRAMA		SUBPROGRAMA		PROYECTO			OBRA/ACTIVIDAD	
156-VINCULACIÓN DE LAS INSTITUCIONES DE NIVEL SUPERIOR CON EL SECTOR PRODUCTIVO Y SOCIAL.		01-OTORGAMIENTO DE SERVICIO SOCIAL Y CONSULTORÍA AL SECTOR PRODUCTIVO, SOCIAL Y GUBERNAMENTAL		000--			001-OTORGAR SERVICIOS DE CONSULTORÍA A TERCEROS EN LA COSTA	
POBLACIÓN O ÁREA DE ENFOQUE POTENCIAL	ATRIBUTO DE LA POBLACIÓN O ÁREA DE ENFOQUE:	INSTITUCIÓN DE EDUCACIÓN SUPERIOR		HOMBRES:	0	MUJERES:	0	TOTAL: 40

PRESUPUESTO ANUAL								
Aprobado	Ampliación	Reducción	Modificado	EJERCIDO T1	EJERCIDO T2	EJERCIDO T3	EJERCIDO T4	
4,140,748.96	100.00	100.00	4,140,748.96	1,123,326.46	1,239,863.08	0.00	0.00	
						TOTAL EJERCIDO AL TRIMESTRE VIGENTE		2,363,189.54

PRESUPUESTO TRIMESTRAL DE LA ACTIVIDAD					
Aprobado	Modificado	Comprometido	Devengado	Ejercido	% de Ejercido Vs. Modificado
1,217,266.98	1,239,863.08	1,239,863.08	1,239,863.08	1,239,863.08	100.00

DATOS DEL INDICADOR					
Nombre :	PORCENTAJE DE SERVICIOS DE CONSULTORÍA OTORGADOS			Número de indicador :	222
Definición :	MIDE EL PORCENTAJE DE CONSULTORÍAS OTORGADAS RESPECTO DEL NÚMERO DE CONSULTORÍAS PROGRAMADAS				
Método de Cálculo :	(NÚMERO DE SERVICIOS DE CONSULTORÍA OTORGADOS / NÚMERO DE SERVICIOS DE CONSULTORÍA PROGRAMADOS)*100				
Tipo	Dimensión	Frecuencia de Medición	Forma de cálculo del indicador	Tipo de Valor	Sentido Esperado
GESTIÓN	EFICACIA	TRIMESTRAL	PORCENTAJE	FLUJO	ASCENDENTE

MEDIOS DE VERIFICACIÓN / FUENTE INFORMACIÓN		SUPUESTO	
INFORME DE PROMOCIÓN DEL DESARROLLO, AVALADO Y RESGUARDADO POR LA VICE RECTORIA ACADÉMICA, SE ACTUALIZA TRIMESTRALMENTE Y VERIFICABLE EN LA PÁGINA ELECTRÓNICA WWW.UMAR.MX/AVANCE_MIR_2022		EXISTE EL INTERÉS DE LOS BENEFICIARIOS Y FACILIDADES SOCIOECONÓMICAS QUE PERMITEN EL VINCULO CON LA INSTITUCIÓN	

DATOS DE LA META			
Definición de la variable Meta:	1 - NÚMERO DE SERVICIOS DE CONSULTORÍA OTORGADOS		
Unidad de medida:	25 - NÚMERO		

LÍNEA BASE				VALOR PROGRAMADO ANUAL			
AÑO	2016	VALOR	69.00	AÑO	2022	VALOR	95.00

AVANCE TRIMESTRAL OBRA/ACTIVIDAD							
METAS	1er.TRIMESTRE	2o.TRIMESTRE	3er.TRIMESTRE	4o.TRIMESTRE	CUMPLIMIENTO DE METAS		
PROGRAMACIÓN INICIAL	24.00	28.00	22.00	21.00	T1+T2+T3+T4 95.00		
PROGRAMACIÓN ACTUALIZADA	24.00	28.00			T1+T2+T3+T4 52.00		
METAS ALCANZADAS	24.00	28.00	0.00	0.00	T1+T2+T3+T4 52.00		
PORCENTAJE ALCANZADO TRIMESTRAL	100.00	100.00	0.00	0.00	PORCENTAJE ALCANZADO ANUAL 54.74		

PORCENTAJE DE CUMPLIMIENTO ALCANZADO EN EL TRIMESTRE: 100.00 %

JEFE ADMINISTRATIVO  
L.C.E. JOSÉ LUIS RAMOS ESPINOZA  
VICE-RECTOR DE ADMINISTRACION

TITULAR DE LA DEPENDENCIA/ENTIDAD  
DR. MODESTO SEARA VAZQUEZ  
RECTOR

# REPORTE DE AVANCE DE GESTIÓN

## UR 548 - UNIVERSIDAD DEL MAR

### SEGUNDO TRIMESTRE 2022



Gobierno del Estado

**ALINEACIÓN PED:**

**ESTRATEGIA:** 01-PROMOVER LOS MECANISMOS PARA INCENTIVAR LA VINCULACIÓN ENTRE LAS IES Y LOS SECTORES PRODUCTIVO Y SOCIAL EN EL ESTADO DE OAXACA.

**LÍNEAS DE ACCIÓN:** 02-INCENTIVAR QUE LAS IES ENVÍEN BRIGADAS DE SERVICIO SOCIAL COMUNITARIO A LOCALIDADES CON MAYOR REZAGO SOCIAL.

**UE:** 001-UNIVERSIDAD DEL MAR

**MATRIZ DE INDICADORES PARA RESULTADOS:**

**COMPONENTE:** 647-CULTURA, CIVISMO Y DEPORTE PROMOVIDO Y DIFUNDIDO

**ACTIVIDAD:** 247-REALIZAR EVENTO CULTURAL

ESTRUCTURA PROGRAMATICA							
PROGRAMA		SUBPROGRAMA		PROYECTO		OBRA/ACTIVIDAD	
156-VINCULACIÓN DE LAS INSTITUCIONES DE NIVEL SUPERIOR CON EL SECTOR PRODUCTIVO Y SOCIAL. POBLACIÓN O ÁREA DE ENFOQUE POTENCIAL		02-PROMOCIÓN Y DIFUSIÓN DE CULTURA, CIVISMO Y DEPORTE		000--		001-REALIZAR EVENTOS CULTURALES EN LA COSTA	
ATRIBUTO DE LA POBLACIÓN O ÁREA DE ENFOQUE:		INSTITUCIÓN DE EDUCACIÓN SUPERIOR		HOMBRES:	0	MUJERES:	0
						TOTAL:	40

PRESUPUESTO ANUAL							
Aprobado	Ampliación	Reducción	Modificado	EJERCIDO T1	EJERCIDO T2	EJERCIDO T3	EJERCIDO T4
				938,060.36	1,013,327.17	0.00	0.00
3,325,813.78	100.00	100.00	3,325,813.78	TOTAL EJERCIDO AL TRIMESTRE VIGENTE			1,951,387.53

PRESUPUESTO TRIMESTRAL DE LA ACTIVIDAD							
Aprobado	Modificado	Comprometido	Devengado	Ejercido	% de Ejercido Vs. Modificado		
1,000,516.87	1,013,327.17	1,013,327.17	1,013,327.17	1,013,327.17	100.00		

**DATOS DEL INDICADOR**

**Nombre :** PORCENTAJE DE EVENTOS CULTURALES REALIZADOS **Número de indicador :** 247

**Definición :** MIDE EL PORCENTAJE DE EVENTOS CULTURALES REALIZADOS RESPECTO AL EL NÚMERO DE EVENTOS PROGRAMADOS

**Método de Cálculo :** (NÚMERO DE EVENTOS CULTURALES REALIZADOS / NÚMERO DE EVENTOS CULTURALES PROGRAMADOS)\*100

Tipo	Dimensión	Frecuencia de Medición	Forma de cálculo del indicador	Tipo de Valor	Sentido Esperado
GESTIÓN	EFICACIA	TRIMESTRAL	PORCENTAJE	FLUJO	ASCENDENTE

**MEDIOS DE VERIFICACIÓN / FUENTE INFORMACIÓN**

INFORME DE ACTIVIDADES REALIZADAS, VALIDADO Y RESGUARDADO POR LA VICE-RECTORIA ACADÉMICA, SE ACTUALIZA TRIMESTRALMENTE, VERIFICABLE EN LA PÁGINA: WWW.UMAR.MX/AVANCE\_MIR\_2022

**SUPUESTO**

EXITE EL INTERÉS DE LOS BENEFICIARIOS Y LAS CONDICIONES SOCIOECONÓMICAS Y SANITARIAS POSIBILITAN LA REALIZACIÓN DE EVENTOS CULTURALES

**DATOS DE LA META**

**Definición de la variable Meta:** 1 - NÚMERO DE EVENTOS CULTURALES REALIZADOS

**Unidad de medida:** 25 - NÚMERO

LÍNEA BASE				VALOR PROGRAMADO ANUAL			
AÑO	2016	VALOR	6.00	AÑO	2022	VALOR	9.00

AVANCE TRIMESTRAL OBRA/ACTIVIDAD							
METAS	1er.TRIMESTRE	2o.TRIMESTRE	3er.TRIMESTRE	4o.TRIMESTRE	CUMPLIMIENTO DE METAS		
PROGRAMACIÓN INICIAL	1.00	2.00	1.00	5.00	T1+T2+T3+T4	9.00	
PROGRAMACIÓN ACTUALIZADA	1.00	2.00			T1+T2+T3+T4	3.00	
METAS ALCANZADAS	1.00	2.00	0.00	0.00	T1+T2+T3+T4	3.00	
PORCENTAJE ALCANZADO TRIMESTRAL	100.00	100.00	0.00	0.00	PORCENTAJE ALCANZADO ANUAL	33.33	

PORCENTAJE DE CUMPLIMIENTO ALCANZADO EN EL TRIMESTRE: 100.00 %

JEFE ADMINISTRATIVO  
L.C.E. JOSÉ LUIS RAMOS ESPINOZA  
VICE-RECTOR DE ADMINISTRACION

TITULAR DE LA DEPENDENCIA/ENTIDAD  
DR. MODESTO SEARA VAZQUEZ  
RECTOR



GOBIERNO DEL ESTADO  
DE OAXACA



## UR: 548 UNIVERSIDAD DEL MAR

Programas y Proyectos de Inversión

### Programa 104: Investigación científica y tecnológica

- Convenio de asignación de recursos para el desarrollo del proyecto: Caracterización de la vulnerabilidad de la resiliencia de la pesca artesanal.
- Anexo de ejecución al convenio marco de cooperación académica del programa para el desarrollo profesional docente para el tipo superior (PRODEP)

### Programa 139 Formación Profesional y Posgrado

Subprog. Gestión, Ejercicio y Seguimiento de los Procesos Administrativos y Académicos en la Costa.

Subprog. Impartir Horas Clase en la Costa

Subprog. Ofrecer Servicios Educativos Complementarios en la Costa

### Programa 156 Vinculación de Servicios y Consultorías al Sector Productivo, Social y Gubernamental

Subprog. Otorgar servicios de Consultoría a terceros en la Costa

Subprog. Realizar eventos culturales en la costa

### Programa 127 Incremento de la Oferta Educativa Superior

Subprog. Construcción de Edificio de dos niveles para aulas, Campus Puerto Escondido, en la Universidad del Mar

Subprog. Adquisición de Equipo y Mobiliario para Aulas y Laboratorios de la Universidad del Mar



GOBIERNO DEL ESTADO  
DE OAXACA



**UR: 548 UNIVERSIDAD DEL MAR**  
**RELACION DE BIENES INMUEBLES QUE COMPONEN EL**  
**PATRIMONIO**

DEL 01 DE ENERO AL 30 DE JUNIO DEL 2022  
(Pesos)

CUENTA	DESCRIPCIÓN DEL BIEN	Saldo Final
12310	TERRENOS	139,452,108
12330	EDIFICIOS NO RESIDENCIALES	289,951,751
12351	EDIFICACIÓN HABITACIONAL EN PROCESO	
12352	EDIFICACIÓN NO HABITACIONAL EN PROCESO	
12353	CONSTRUCCIÓN DE OBRAS PARA EL ABASTECIMIENTO DE AGUA, PETRÓLEO, GAS, ELECTRICIDAD Y TELECOMUNICACION	
12354	DIVISIÓN DE TERRENOS Y CONSTRUCCIÓN DE OBRAS DE URBANIZACIÓN EN PROCESO	
12355	CONSTRUCCIÓN DE VÍAS DE COMUNICACIÓN EN PROCESO	
12356	OTRAS CONSTRUCCIONES DE INGENIERÍA CIVIL U OBRA PESADA EN PROCESO	
12357	INSTALACIONES Y EQUIPAMIENTO EN CONSTRUCCIONES EN PROCESO	
12359	TRABAJOS DE ACABADOS EN EDIFICACIONES Y OTROS TRABAJOS ESPECIALIZADOS EN PROCESO	
12361	EDIFICACIÓN HABITACIONAL EN PROCESO	
12362	EDIFICACIÓN NO HABITACIONAL EN PROCESO	
12363	CONSTRUCCIÓN DE OBRAS PARA EL ABASTECIMIENTO DE AGUA, PETRÓLEO, GAS, ELECTRICIDAD Y TELECOMUNICACION	
12364	DIVISIÓN DE TERRENOS Y CONSTRUCCIÓN DE OBRAS DE URBANIZACIÓN	
12365	CONSTRUCCIÓN DE VÍAS DE COMUNICACIÓN EN PROCESO PESADA EN PROCESO	
12366	OTRAS CONSTRUCCIONES DE INGENIERÍA CIVIL U OBRA	
12367	INSTALACIONES Y EQUIPAMIENTO EN CONSTRUCCIONES EN PROCESO	
12369	TRABAJOS DE ACABADOS EN EDIFICACIONES Y OTROS TRABAJOS ESPECIALIZADOS EN PROCESO	
12390	OTROS BIENES INMUEBLES	
	<b>SUMA TOTAL:</b>	<b>429,403,859</b>



GOBIERNO DEL ESTADO  
DE OAXACA



**UR: 548 UNIVERSIDAD DEL MAR**  
RELACION DE BIENES MUEBLES QUE COMPONEN EL PATRIMONIO  
DEL 01 DE ENERO AL 30 DE JUNIO 2022  
(Pesos)

CUENTA	DESCRIPCIÓN DEL BIEN	Saldo Final
12411	MUEBLES DE OFICINA Y ESTANTERÍA	5,567,405
12412	MUEBLES, EXCEPTO DE OFICINA Y ESTANTERÍA	0
12413	EQUIPO DE CÓMPUTO Y DE TECNOLOGÍAS DE LA INFORMACIÓN	24,773,196
12419	OTROS MOBILIARIOS Y EQUIPOS DE ADMINISTRACIÓN	137,836
12421	EQUIPOS Y APARATOS AUDIOVISUALES	6,261,813
12422	APARATOS DEPORTIVOS	210,672
12423	CÁMARAS FOTOGRÁFICAS Y DE VIDEO	647,219
12429	OTRO MOBILIARIO Y EQUIPO EDUCACIONAL Y RECREATIVO	324,446
12431	EQUIPO MÉDICO Y DE LABORATORIO	2,117,488
12432	INSTRUMENTAL MÉDICO Y DE LABORATORIO	58,980,425
12441	AUTOMÓVILES Y CAMIONES	5,590,863
12442	CARROCERIAS Y REMOLQUES	157,628
12443	EQUIPO AEROSPAECIAL	0
12445	EMBARCACIONES	233,129
12449	OTROS EQUIPOS DE TRANSPORTE	0
12450	EQUIPO DE DEFENSA Y SEGURIDAD	0
12461	MAQUINARIA Y EQUIPO AGROPECUARIO	0
12462	MAQUINARIA Y EQUIPO INDUSTRIAL	0
12463	MAQUINARIA Y EQUIPO DE CONSTRUCCIÓN	0
12464	SISTEMAS DE AIRE ACONDICIONADO, CALEFACCIÓN Y DE REFRIGERACIÓN INDUSTRIAL Y COMERCIAL	3,002,262
12465	EQUIPO DE COMUNICACIÓN Y TELECOMUNICACIÓN	662,206
12466	EQUIPOS DE GENERACIÓN ELÉCTRICA, APARATOS Y ACCESORIOS ELÉCTRICOS	2,021,635
12467	HERRAMIENTAS Y MÁQUINAS-HERRAMIENTA	1,688,520
12469	OTROS EQUIPOS	851,712
12471	BIENES ARTÍSTICOS, CULTURALES Y CIENTÍFICOS	0
12483	AVES	0
12484	OVINOS Y CAPRINOS	0
12486	EQUINOS	0
12487	ESPECIES MENORES Y DE ZOOLOGICO	0
12488	ÁRBOLES Y PLANTAS OTROS ACTIVOS BIOLÓGICOS	0
12489	OTROS ACTIVOS BIOLÓGICOS	0
	<b>SUMA TOTAL:</b>	<b>113,228,457</b>



GOBIERNO DEL ESTADO  
DE OAXACA



**UR: 548 UNIVERSIDAD DEL MAR**

RELACION DE CUENTAS BANCARIAS PRODUCTIVAS ESPECÍFICAS  
DEL 01 DE ENERO AL 30 DE JUNIO DE 2022

FONDO, PROGRAMA O CONVENIO	DATOS DE LA CUENTA BANCARIA		
	INSTITUCION BANCARIA	NUMERO DE CUENTA	FECHA DE APÉRTURA
UNIVERSIDAD DEL MAR / FAM IES CAPITAL2022	SANTANDER MEXICO S.A.	6549159130	24/05/2022



GOBIERNO DEL ESTADO  
DE OAXACA



UR: 548 UNIVERSIDAD DEL MAR  
RELACION DE ESQUEMAS BURSATILES Y  
COBERTURAS FINANCIERAS

No aplica



ENTE PÚBLICO: UNIVERSIDAD DEL MAR  
 MONTOS PAGADOS POR AYUDAS Y SUBSIDIOS  
 PERÍODO: ENERO - JUNIO DEL AÑO 2022

CONCEPTO	AYUDA A	SUBSIDIO	SECTOR (ECONÓMICO O SOCIAL)	BENEFICIARIO	CURP	RFC	MONTO PAGADO
BECA APOYO	X	-----	SOCIAL	KEVIN DANIEL GOMEZ ESCUDERO	GOEK930904HOCMSV08	GOEK930904IU2	15,847
BECA APOYO	X	-----	SOCIAL	KEVIN DANIEL GOMEZ ESCUDERO	GOEK930904HOCMSV08	GOEK930904IU2	15,847
BECA ALIMENTARIA	X	-----	SOCIAL	VICTOR GABRIEL HERNANDEZ MORALES	HEMV010324HOCRRCA1	HEMV010324	525
BECA ALIMENTARIA	X	-----	SOCIAL	ULISES DE JESUS DURAN PEREGRINO	DUPU000901HCSRRLA1	DUPU000901	525
BECA ALIMENTARIA	X	-----	SOCIAL	VIRIDIANA ORTEGA SACRAMENTO	OESV980216MTLRCR08	OESV980216	525
BECA ALIMENTARIA	X	-----	SOCIAL	NATALIA LIZBETH HERNANDEZ CHOMBO	HECN980721MDFRHT08	HECN980721	525
BECA ALIMENTARIA	X	-----	SOCIAL	JOHANA IVETTE DEGANTE ABURTO	DEAJ030429MVZGBHA8	DEAJ030429	375
BECA ALIMENTARIA	X	-----	SOCIAL	VICTOR GABRIEL HERNANDEZ MORALES	HEMV010324HOCRRCA1	HEMV010324	675
BECA ALIMENTARIA	X	-----	SOCIAL	ULISES DE JESUS DURAN PEREGRINO	DUPU000901HCSRRLA1	DUPU000901	675
BECA ALIMENTARIA	X	-----	SOCIAL	VIRIDIANA ORTEGA SACRAMENTO	OESV980216MTLRCR08	OESV980216	675
BECA ALIMENTARIA	X	-----	SOCIAL	NATALIA LIZBETH HERNANDEZ CHOMBO	HECN980721MDFRHT08	HECN980721	635
BECA ALIMENTARIA	X	-----	SOCIAL	JOHANA IVETTE DEGANTE ABURTO	DEAJ030429MVZGBHA8	DEAJ030429	635
BECA ALIMENTARIA	X	-----	SOCIAL	JESUS ANTONIO GONZALEZ RUIZ	GORJ021015HOCNZSA2	GORJ021015	525
BECA ALIMENTARIA	X	-----	SOCIAL	JENY DALITH ABREU LOPEZ	AELJ011017MOCBPNA2	AELJ011017	525
BECA ALIMENTARIA	X	-----	SOCIAL	JENNIFER CASTRO CLEMENTE	CACJ010319MOCSLNA9	CACJ010319	525
BECA ALIMENTARIA	X	-----	SOCIAL	MAGALI BLAS VELASQUEZ	BAVM970209MOCLLGOO	BAVM970209	525
BECA ALIMENTARIA	X	-----	SOCIAL	VICTORIA GARCIA FELIPE	GAFV971229MOCRLC07	GAFV971229	525
BECA ALIMENTARIA	X	-----	SOCIAL	VICTOR GABRIEL HERNANDEZ MORALES	HEMV010324HOCRRCA1	HEMV010324	750
BECA ALIMENTARIA	X	-----	SOCIAL	ULISES DE JESUS DURAN PEREGRINO	DUPU000901HCSRRLA1	DUPU000901	750
BECA ALIMENTARIA	X	-----	SOCIAL	VIRIDIANA ORTEGA SACRAMENTO	OESV980216MTLRCR08	OESV980216	750
BECA ALIMENTARIA	X	-----	SOCIAL	NATALIA LIZBETH HERNANDEZ CHOMBO	HECN980721MDFRHT08	HECN980721	750
BECA ALIMENTARIA	X	-----	SOCIAL	JOHANA IVETTE DEGANTE ABURTO	DEAJ030429MVZGBHA8	DEAJ030429	750
BECA ALIMENTARIA	X	-----	SOCIAL	JESUS ANTONIO GONZALEZ RUIZ	GORJ021015HOCNZSA2	GORJ021015	675
BECA ALIMENTARIA	X	-----	SOCIAL	JENY DALITH ABREU LOPEZ	AELJ011017MOCBPNA2	AELJ011017	675
BECA ALIMENTARIA	X	-----	SOCIAL	JENNIFER CASTRO CLEMENTE	CACJ010319MOCSLNA9	CACJ010319	675
BECA ALIMENTARIA	X	-----	SOCIAL	MAGALI BLAS VELASQUEZ	BAVM970209MOCLLGOO	BAVM970209	675
BECA ALIMENTARIA	X	-----	SOCIAL	VICTORIA GARCIA FELIPE	GAFV971229MOCRLC07	GAFV971229	675
BECA ALIMENTARIA	X	-----	SOCIAL	JESUS ANTONIO GONZALEZ RUIZ	GORJ021015HOCNZSA2	GORJ021015	750
BECA ALIMENTARIA	X	-----	SOCIAL	JENY DALITH ABREU LOPEZ	AELJ011017MOCBPNA2	AELJ011017	750
BECA ALIMENTARIA	X	-----	SOCIAL	JENNIFER CASTRO CLEMENTE	CACJ010319MOCSLNA9	CACJ010319	750
BECA ALIMENTARIA	X	-----	SOCIAL	MAGALI BLAS VELASQUEZ	BAVM970209MOCLLGOO	BAVM970209	750
BECA ALIMENTARIA	X	-----	SOCIAL	VICTORIA GARCIA FELIPE	GAFV971229MOCRLC07	GAFV971229	750
BECA ALIMENTARIA	X	-----	SOCIAL	ANA MARIA LOPEZ QUIROZ	LOQA020502MOCPRNA2	LOQA020502	410
BECA ALIMENTARIA	X	-----	SOCIAL	RICKY DIDIER PERALTA REYES	PERRO01108HOCRYCA2	PERRO01108	525
BECA ALIMENTARIA	X	-----	SOCIAL	CRISTOPHER RIOS COLL	RICC000211HOCSLRA1	RICC000211	525
BECA ALIMENTARIA	X	-----	SOCIAL	BENJAMIN RODRIGUEZ JIMENEZ	ROJB981023HOCMDNO8	ROJB981023	485
BECA ALIMENTARIA	X	-----	SOCIAL	CONSUELO ROMAN SALINAS	ROSC990315MOCMLN00	ROSC990315	525
TOTAL							53,434



**UNIVERSIDAD DEL MAR**  
**Estado de Situación Financiera Detallado - LDF**  
**Al 31 de Diciembre de 2021 y al 30 de Junio de 2022**  
**(PESOS)**

Concepto	30 de Junio de 2022	31 de Diciembre de 2021	Concepto	30 de Junio de 2022	31 de Diciembre de 2021
<b>ACTIVO</b>			<b>PASIVO</b>		
<b>Activo Circulante</b>			<b>Pasivo Circulante</b>		
<b>Efectivo y Equivalentes</b>	<b>42,972,886</b>	<b>37,936,103</b>	<b>Cuentas por Pagar a Corto Plazo</b>	<b>27,072,883</b>	<b>34,007,486</b>
Efectivo			Servicios Personales por Pagar a Corto Plazo		
Bancos/Tesorería	21,032,762	31,679,400	Proveedores por Pagar a Corto Plazo	2,193,347	2,193,347
Bancos/Dependencias y Otros			Contratistas por Obras Públicas por Pagar a Corto Plazo		
Inversiones Temporales (Hasta 3 meses)	21,940,123	6,256,703	Participaciones y Aportaciones por Pagar a Corto Plazo		
Fondos con Afectación Específica			Transferencias Otorgadas por Pagar a Corto Plazo	1,649,572	6,216,091
Depósitos de Fondos de Terceros en Garantía y/o Administración			Intereses, Comisiones y Otros Gastos de la Deuda Pública por Pagar a Corto Plazo		
Otros Efectivos y Equivalentes			Retenciones y Contribuciones por Pagar a Corto Plazo	3,456,036	5,335,631
<b>Derechos a Recibir Efectivo o Equivalentes</b>	<b>11,237,626</b>	<b>7,898,616</b>	Devoluciones de la Ley de Ingresos por Pagar a Corto Plazo		
Inversiones Financieras de Corto Plazo			Otras Cuentas por Pagar a Corto Plazo	19,773,929	20,262,417
Cuentas por Cobrar a Corto Plazo	41,867	41,867	<b>Documentos por Pagar a Corto Plazo</b>	<b>0</b>	<b>0</b>
Deudores Diversos por Cobrar a Corto Plazo	11,193,388	7,843,472	Documentos Comerciales por Pagar a Corto Plazo		
Ingresos por Recuperar a Corto Plazo	2,370	13,276	Documentos con Contratistas por Obras Públicas por Pagar a Corto Plazo		
Deudores por Anticipos de la Tesorería a Corto Plazo			Otros Documentos por Pagar a Corto Plazo		
Prestamos Otorgados a Corto Plazo			<b>Porción a Corto Plazo de la Deuda Pública a Largo Plazo</b>	<b>0</b>	<b>0</b>
Otros Derechos a Recibir Efectivo o Equivalentes a Corto Plazo			Porción a Corto Plazo de la Deuda Pública		
<b>Derechos a Recibir Bienes o Servicios</b>	<b>6,136,996</b>	<b>13,897</b>	Porción a Corto Plazo de Arrendamiento Financiero		
Anticipo a Proveedores por Adquisición de Bienes y Prestación de Servicios a Corto Plazo	3,706,911	13,897	Títulos y Valores a Corto Plazo		
Anticipo a Proveedores por Adquisición de Bienes Inmuebles y Muebles a Corto Plazo			<b>Pasivos Diferidos a Corto Plazo</b>	<b>0</b>	<b>0</b>
Anticipo a Proveedores por Adquisición de Bienes Intangibles a Corto Plazo			Ingresos Cobrados por Adelantado a Corto Plazo		
Anticipo a Contratistas por Obras Públicas a Corto Plazo	2,430,086	0	Intereses Cobrados por Adelantado a Corto Plazo		
Otros Derechos a Recibir Bienes o Servicios a Corto Plazo			Otros Pasivos Diferidos a Corto Plazo		
<b>Inventarios</b>	<b>0</b>	<b>0</b>	<b>Fondos y Bienes de Terceros en Garantía y/o Administración a Corto Plazo</b>	<b>0</b>	<b>0</b>
Inventario de Mercancías para Venta			Fondos en Garantía a Corto Plazo		
Inventario de Mercancías Terminadas			Fondos en Administración a Corto Plazo		
Inventario de Mercancías en Proceso de Elaboración			Fondos Contingentes a Corto Plazo		
Inventario de Materias Primas, Materiales y Suministros para Producción			Fondos de Fidelcomisos, Mandatos y Contratos Análogos a Corto Plazo		
Bienes en Tránsito			Otros Fondos de Terceros en Garantía y/o Administración a Corto Plazo		
Almacenes	5,820,680	5,774,621	Valores y Bienes en Garantía a Corto Plazo		
<b>Estimación por Pérdida o Deterioro de Activos Circulantes</b>	<b>0</b>	<b>0</b>	<b>Provisiones a Corto Plazo</b>	<b>0</b>	<b>0</b>
Estimaciones para Cuentas Incobrables por Derechos a Recibir Efectivo o Equivalentes			Provisión para Demandas y Juicios a Corto Plazo		
Estimación por Deterioro de Inventarios			Provisión para Contingencias a Corto Plazo		
<b>Otros Activos Circulantes</b>	<b>0</b>	<b>0</b>	Otras Provisiones a Corto Plazo		
Valores en Garantía			<b>Otros Pasivos a Corto Plazo</b>	<b>0</b>	<b>0</b>
Bienes en Garantía (excluye depósitos de fondos)			Ingresos por Clasificar		
Bienes Derivados de Embargos, Decomisos, Aseguramientos y Dación en Pago			Recaudación por Participar		
Adquisición con Fondos de Terceros			Otros Pasivos Circulantes		
<b>Total de Activos Circulantes</b>	<b>66,168,186</b>	<b>51,623,236</b>	<b>Total de Pasivos Circulantes</b>	<b>27,072,883</b>	<b>34,007,486</b>
<b>Activo No Circulante</b>			<b>Pasivo No Circulante</b>		
Inversiones Financieras a Largo Plazo			Cuentas por Pagar a Largo Plazo		
Derechos a Recibir Efectivo o Equivalentes a Largo Plazo			Documentos por Pagar a Largo Plazo		
Bienes Inmuebles, Infraestructura y Construcciones en Proceso	429,403,859	429,403,859	Deuda Pública a Largo Plazo		
Bienes Muebles	113,228,457	113,212,918	Pasivos Diferidos a Largo Plazo	298,987	298,987
Activos Intangibles	264,172	264,172	Fondos y Bienes de Terceros en Garantía y/o en Administración a Largo Plazo		
Depreciación, Deterioro y Amortización Acumulada de Bienes	-71,493,342	-62,837,857	Provisiones a Largo Plazo		
Activos Diferidos			<b>Total de Pasivos No Circulantes</b>	<b>298,987</b>	<b>298,987</b>
Estimación por Pérdida o Deterioro de Activos no Circulantes			<b>Total del Pasivo</b>	<b>27,371,870</b>	<b>34,306,473</b>
Otros Activos no Circulantes			<b>HACIENDA PÚBLICA/PATRIMONIO</b>		
<b>Total de Activos No Circulantes</b>	<b>471,403,146</b>	<b>480,043,092</b>	<b>Hacienda Pública/Patrimonio Contribuido</b>	<b>24,998,125</b>	<b>24,082,705</b>
<b>Total del Activo</b>	<b>537,571,332</b>	<b>531,666,328</b>	Aportaciones		
			Donaciones de Capital		
			Actualización de la Hacienda Pública/Patrimonio	24,998,125	24,082,705
			<b>Hacienda Pública/Patrimonio Generado</b>	<b>485,201,337</b>	<b>473,277,150</b>
			Resultados del Ejercicio (Ahorro/ Desahorro)	13,116,719	7,210,192
			Resultados de Ejercicios Anteriores	417,575,581	411,557,920
			Rectificaciones de Resultados de Ejercicios Anteriores	54,509,037	54,509,037
			<b>Exceso o Insuficiencia en la Actualización de la Hacienda Pública/Patrimonio</b>	<b>0</b>	<b>0</b>
			Resultado por Posición Monetaria		
			Resultado por Tenencia de Activos no Monetarios		
			<b>Total Hacienda Pública/Patrimonio</b>	<b>510,199,462</b>	<b>497,359,855</b>
			<b>Total del Pasivo y Hacienda Pública/Patrimonio</b>	<b>537,571,332</b>	<b>531,666,328</b>

UNIVERSIDAD DEL MAR Balance Presupuestario - LDF Del 1 de Enero al 30 de Junio de 2022 (PESOS)			
Concepto	Estimado/ Aprobado	Devengado	Recaudado/ Pagado
<b>A. Ingresos Totales (A = A1+A2+A3)</b>	<b>192,273,783</b>	<b>99,001,058</b>	<b>92,361,862</b>
A1. Ingresos de Libre Disposición	101,951,301	65,839,617	59,200,421
A2. Transferencias Federales Etiquetadas	90,322,482	33,161,441	33,161,441
A3. Financiamiento Neto			
<b>B. Egresos Presupuestarios<sup>1</sup> (B = B1+B2)</b>	<b>192,273,783</b>	<b>99,001,058</b>	<b>92,361,862</b>
B1. Gasto No Etiquetado (sin incluir Amortización de la Deuda Pública)	101,951,301	65,839,617	59,200,421
B2. Gasto Etiquetado (sin incluir Amortización de la Deuda Pública)	90,322,482	33,161,441	33,161,441
<b>C. Remanentes del Ejercicio Anterior (C = C1 + C2)</b>		<b>0</b>	<b>0</b>
C1. Remanentes de Ingresos de Libre Disposición aplicados en el periodo			
C2. Remanentes de Transferencias Federales Etiquetadas aplicados en el periodo			
<b>I. Balance Presupuestario (I = A – B + C)</b>	<b>0</b>	<b>0</b>	<b>0</b>
<b>II. Balance Presupuestario sin Financiamiento Neto (II = I - A3)</b>	<b>0</b>	<b>0</b>	<b>0</b>
<b>III. Balance Presupuestario sin Financiamiento Neto y sin Remanentes del Ejercicio Anterior (III= II - C)</b>	<b>0</b>	<b>0</b>	<b>0</b>
Concepto	Aprobado	Devengado	Pagado
<b>E. Intereses, Comisiones y Gastos de la Deuda (E = E1+E2)</b>	<b>0</b>	<b>0</b>	<b>0</b>
E1. Intereses, Comisiones y Gastos de la Deuda con Gasto No Etiquetado			
E2. Intereses, Comisiones y Gastos de la Deuda con Gasto Etiquetado			
<b>IV. Balance Primario (IV = III + E)</b>	<b>0</b>	<b>0</b>	<b>0</b>
Concepto	Estimado/ Aprobado	Devengado	Recaudado/ Pagado
<b>F. Financiamiento (F = F1 + F2)</b>	<b>0</b>	<b>0</b>	<b>0</b>
F1. Financiamiento con Fuente de Pago de Ingresos de Libre Disposición			
F2. Financiamiento con Fuente de Pago de Transferencias Federales Etiquetadas			
<b>G. Amortización de la Deuda (G = G1 + G2)</b>	<b>0</b>	<b>0</b>	<b>0</b>
G1. Amortización de la Deuda Pública con Gasto No Etiquetado			
G2. Amortización de la Deuda Pública con Gasto Etiquetado			
<b>A3. Financiamiento Neto (A3 = F – G)</b>	<b>0</b>	<b>0</b>	<b>0</b>
Concepto	Estimado/ Aprobado	Devengado	Recaudado/ Pagado
A1. Ingresos de Libre Disposición	101,951,301	65,839,617	59,200,421
<b>A3.1 Financiamiento Neto con Fuente de Pago de Ingresos de Libre Disposición (A3.1 = F1 – G1)</b>	<b>0</b>	<b>0</b>	<b>0</b>
F1. Financiamiento con Fuente de Pago de Ingresos de Libre Disposición			
G1. Amortización de la Deuda Pública con Gasto No Etiquetado			
B1. Gasto No Etiquetado (sin incluir Amortización de la Deuda Pública)	101,951,301	65,839,617	59,200,421
C1. Remanentes de Ingresos de Libre Disposición aplicados en el periodo			
<b>V. Balance Presupuestario de Recursos Disponibles (V = A1 + A3.1 – B1 + C1)</b>	<b>0</b>	<b>0</b>	<b>0</b>
<b>VI. Balance Presupuestario de Recursos Disponibles sin Financiamiento Neto (VI = V – A3.1)</b>	<b>0</b>	<b>0</b>	<b>0</b>
Concept	Estimado/ Aprobado	Devengado	Recaudado/
A2. Transferencias Federales Etiquetadas	90,322,482	33,161,441	33,161,441
<b>A3.2 Financiamiento Neto con Fuente de Pago de Transferencias Federales Etiquetadas (A3.2 = F2 – G2)</b>			
F2. Financiamiento con Fuente de Pago de Transferencias Federales Etiquetadas			
G2. Amortización de la Deuda Pública con Gasto Etiquetado			
B2. Gasto Etiquetado (sin incluir Amortización de la Deuda Pública)	90,322,482	33,161,441	33,161,441
C2. Remanentes de Transferencias Federales Etiquetadas aplicados en el periodo			
<b>VII. Balance Presupuestario de Recursos Etiquetados (VII = A2 + A3.2 – B2 + C2)</b>	<b>0</b>	<b>0</b>	<b>0</b>
<b>VIII. Balance Presupuestario de Recursos Etiquetados sin Financiamiento Neto (VIII = VII – A3.2)</b>	<b>0</b>	<b>0</b>	<b>0</b>

**UNIVERSIDAD DEL MAR**
**Estado Análítico de Ingreso Detallado - LDF**  
**Del 1 de Enero al 30 de Junio de 2022**  
**(PESOS)**

Concepto	Ingreso					Diferencia
	Estimado	Ampliaciones/ (Reducciones)	Modificado	Devengado	Recaudado	
<b>Ingresos de Libre Disposición</b>						
A. Impuestos						
B. Cuotas y Aportaciones de Seguridad Social						
C. Contribuciones de Mejoras						
D. Derechos						
E. Productos						
F. Aprovechamientos						
G. Ingresos por Ventas de Bienes y Servicios						
<b>H. Participaciones (H=h1+h2+h3+h4+h5+h6+h7+h8+h9+h10)</b>	<b>0</b>	<b>0</b>	<b>0</b>	<b>0</b>	<b>0</b>	<b>0</b>
h1) Fondo General de Participaciones						
h2) Fondo de Fomento Municipal						
h3) Fondo de Fiscalización y Recaudación						
h4) Fondo de Compensación						
h5) Fondo de Extracción de Hidrocarburos						
h6) Impuesto Especial Sobre Producción y Servicios						
h7) 0.136% de la Recaudación Federal Participable						
h8) 3.17% Sobre Extracción de Petróleo						
h9) Gasolinas y Diésel						
h10) Fondo del Impuesto Sobre la Renta						
h11) Fondo de Estabilización de los Ingresos de las Entidades Federativas						0
<b>I. Incentivos Derivados de la Colaboración Fiscal (I=i1+i2+i3+i4+i5)</b>	<b>0</b>	<b>0</b>	<b>0</b>	<b>0</b>	<b>0</b>	<b>0</b>
i1) Tenencia o Uso de Vehículos						
i2) Fondo de Compensación ISAN						
i3) Impuesto Sobre Automóviles Nuevos						
i4) Fondo de Compensación de Repesos-Intermedios						
i5) Otros Incentivos Económicos						
J. Transferencias	101,951,301	0	101,951,301	65,839,617	59,200,421	36,111,684
K. Convenios						
k1) Otros Convenios y Subsidios						
<b>L. Otros Ingresos de Libre Disposición (L=l1+l2)</b>	<b>0</b>	<b>0</b>	<b>0</b>	<b>0</b>	<b>0</b>	<b>0</b>
l1) Participaciones en Ingresos Locales						0
l2) Otros Ingresos de Libre Disposición						
<b>I. Total de Ingresos de Libre Disposición (I=A+B+C+D+E+F+G+H+I+J+K+L)</b>	<b>101,951,301</b>	<b>0</b>	<b>101,951,301</b>	<b>65,839,617</b>	<b>59,200,421</b>	<b>36,111,684</b>
<b>Ingresos Excedentes de Ingresos de Libre Disposición</b>						
<b>Transferencias Federales Etiquetadas</b>						
<b>A. Aportaciones (A=a1+a2+a3+a4+a5+a6+a7+a8)</b>	<b>0</b>	<b>14,150,742</b>	<b>14,150,742</b>	<b>0</b>	<b>0</b>	<b>14,150,742</b>
a1) Fondo de Aportaciones para la Nómina Educativa y Gasto Operativo						
a2) Fondo de Aportaciones para los Servicios de Salud						
a3) Fondo de Aportaciones para la Infraestructura Social						
a4) Fondo de Aportaciones para el Fortalecimiento de los Municipios y de las Demarcaciones Territoriales del Distrito Federal						
a5) Fondo de Aportaciones Múltiples		14,150,742	14,150,742			14,150,742
a6) Fondo de Aportaciones para la Educación Tecnológica y de Adultos						
a7) Fondo de Aportaciones para la Seguridad Pública de los Estados y del Distrito Federal						
a8) Fondo de Aportaciones para el Fortalecimiento de las Entidades Federativas						
<b>B. Convenios (B=b1+b2+b3+b4)</b>	<b>90,322,482</b>	<b>1,717,784</b>	<b>92,040,266</b>	<b>33,161,441</b>	<b>33,161,441</b>	<b>58,878,825</b>
b1) Convenios de Protección Social en Salud						
b2) Convenios de Descentralización						
b3) Convenios de Reasignación						
b4) Otros Convenios y Subsidios	90,322,482	1,717,784	92,040,266	33,161,441	33,161,441	58,878,825
<b>C. Fondos Distintos de Aportaciones (C=c1+c2)</b>	<b>0</b>	<b>0</b>	<b>0</b>	<b>0</b>	<b>0</b>	<b>0</b>
c1) Fondo para Entidades Federativas y Municipios Productores de Hidrocarburos						
c2) Fondo Minero						
D. Transferencias, Subsidios y Subvenciones, y Pensiones y Jubilaciones						
E. Otras Transferencias Federales Etiquetadas						
<b>II. Total de Transferencias Federales Etiquetadas (II = A + B + C)</b>	<b>90,322,482</b>	<b>15,868,526</b>	<b>106,191,008</b>	<b>33,161,441</b>	<b>33,161,441</b>	<b>73,029,567</b>
<b>III. Ingresos Derivados de Financiamientos (III = A)</b>	<b>0</b>	<b>0</b>	<b>0</b>	<b>0</b>	<b>0</b>	<b>0</b>
A. Ingresos Derivados de Financiamientos						
<b>IV. Total de Ingresos (IV = I + II + III)</b>	<b>192,273,783</b>	<b>15,868,526</b>	<b>208,142,309</b>	<b>99,001,058</b>	<b>92,361,862</b>	<b>109,141,251</b>
<b>Datos Informativos</b>						
1. Ingresos Derivados de Financiamientos con Fuente de Pago de Ingresos de Libre Disposición						
2. Ingresos Derivados de Financiamientos con Fuente de Pago de Transferencias Federales Etiquetadas						
<b>3. Ingresos Derivados de Financiamientos (3 = 1 + 2)</b>	<b>0</b>	<b>0</b>	<b>0</b>	<b>0</b>	<b>0</b>	<b>0</b>

UNIVERSIDAD DEL MAR							
Informe Analítico de la Deuda Pública y Otros Pasivos - LDF							
Del 1 de enero al 30 de junio de 2022							
(PESOS)							
Denominación de la Deuda Pública y Otros Pasivos	Saldo al 31 de diciembre de 2021 (d)	Disposiciones del Periodo (e)	Amortizaciones del Periodo (f)	Revaluaciones, Reclasificaciones y Otros Ajustes (g)	Saldo Final del Periodo (h) h=d+e-f+g	Pago de Intereses del Periodo (i)	Pago de Comisiones y demás costos asociados durante el Periodo (j)
<b>1. Deuda Pública (1=A+B)</b>	0	0	0	0	0	0	0
A. Corto Plazo (A=a1+a2+a3)							
a1) Instituciones de Crédito	0	0	0	0	0	0	0
a2) Títulos y Valores							
a3) Arrendamientos Financieros							
B. Largo Plazo (B=b1+b2+b3)							
b1) Instituciones de Crédito	0	0	0	0	0	0	0
b2) Títulos y Valores							
b3) Arrendamientos Financieros							
<b>2. Otros Pasivos</b>	<b>34,306,473</b>	286,119,474	293,054,076	0	<b>27,371,870</b>	0	0
<b>3. Total de la Deuda Pública y Otros Pasivos (3=1+2)</b>	<b>34,306,473</b>	<b>286,119,474</b>	<b>293,054,076</b>	0	<b>27,371,870</b>	0	0
<b>4. Deuda Contingente 1 (Informativo)</b>	0	0	0	0	0	0	0
A. Deuda Contingente 1							
B. Deuda Contingente 2							
C. Deuda Contingente XX							
<b>5. Valor de Instrumentos Bono Cupón Cero 2 (Informativo)</b>	0	0	0	0	0	0	0
A. Instrumento Bono Cupón Cero 1							
B. Instrumento Bono Cupón Cero 2							
C. Instrumento Bono Cupón Cero XX							

1. Se refiere a cualquier Financiamiento sin fuente o garantía de pago definida, que sea asumida de manera solidaria o subsidiaria por las Entidades Federativas con sus Municipios, organismos descentralizados y empresas de participación estatal mayoritaria y fideicomisos, locales o municipales, y por los Municipios con sus respectivos organismos descentralizados y empresas de participación municipal mayoritaria.

2. Se refiere al valor del Bono Cupón Cero que respalda el pago de los créditos asociados al mismo (Activo).

Obligaciones a Corto Plazo (k)	Monto Contratado (l)	Plazo Pactado (m)	Tasa de Interés (n)	Comisiones y Costos Relacionados (o)	Tasa Efectiva (p)
<b>6. Obligaciones a Corto Plazo (Informativo)</b>					
A. Crédito 1					
B. Crédito 2					
C. Crédito XX					

**UNIVERSIDAD DEL MAR**  
**Informe Analtico de Obligaciones Diferentes de Financiamientos -LDF**  
**Del 1 de Enero al 30 de Junio de 2022**  
**(PESOS)**

Denominación de las Obligaciones Diferentes de Financiamiento (c)	Fecha del Contrato (d)	Fecha de Inicio de operación del proyecto (e)	Fecha de vencimiento (f)	Monto de la Inversión pactado (g)	Plazo pactado (h)	Monto promedio mensual del pago de la contraprestación (i)	Monto promedio mensual del pago de la contraprestación correspondiente al pago de Inversión (j)	Monto pagado de la Inversión al XX de XXXX de 20XX (k)	Monto pagado de la Inversión actualizado al XX de XXXX de 20XX (l)	Saldo pendiente por pagar de la Inversión al XX de XXXX de 20XX (m = g - l)
<b>A. Asociaciones Público Privadas (APP's) (A=a+b+c+d)</b> a) APP 1 b) APP 2 c) APP 3 d) APP XX  <b>B. Otros Instrumentos (B=a+b+c+d)</b> a) Otro Instrumento 1 b) Otro Instrumento 2 c) Otro Instrumento 3 d) Otro Instrumento XX  <b>C. Total de Obligaciones Diferentes de Financiamiento (C=A+B)</b>										
<b>No aplica</b>										

UNIVERSIDAD DEL MAR

Estado Analítico del Ejercicio del Presupuesto de Egresos Detallado - LDF  
Clasificación por Objeto del Gasto (Capítulo y Concepto)  
Del 1 de Enero al 30 de Junio de 2022  
(PESOS)

Concepto	Egresos					Subejercicio
	Aprobado	Ampliaciones/ (Reducciones)	Modificado	Devengado	Pagado	
<b>I. Gasto No Etiquetado (I=A+B+C+D+E+F+G+H+I)</b>	<b>101,951,301</b>	<b>0</b>	<b>101,951,301</b>	<b>65,839,617</b>	<b>59,200,421</b>	<b>36,111,684</b>
A. Servicios Personales (A=a1+a2+a3+a4+a5+a6+a7)	0	0	0	0	0	0
a1) Remuneraciones al Personal de Carácter Permanente						0
a2) Remuneraciones al Personal de Carácter Transitorio						0
a3) Remuneraciones Adicionales y Especiales						0
a4) Seguridad Social						0
a5) Otras Prestaciones Sociales y Económicas						0
a6) Previsiones						0
a7) Pago de Estímulos a Servidores Públicos						0
B. Materiales y Suministros (B=b1+b2+b3+b4+b5+b6+b7+b8+b9)	0	0	0	0	0	0
b1) Materiales de Administración, Emisión de Documentos y Artículos Oficiales						0
b2) Alimentos y Utensilios						0
b3) Materias Primas y Materiales de Producción y Comercialización						0
b4) Materiales y Artículos de Construcción y de Reparación						0
b5) Productos Químicos, Farmacéuticos y de Laboratorio						0
b6) Combustibles, Lubricantes y Aditivos						0
b7) Vestuario, Blancos, Prendas de Protección y Artículos Deportivos						0
b8) Materiales y Suministros Para Seguridad						0
b9) Herramientas, Refacciones y Accesorios Menores						0
C. Servicios Generales (C=c1+c2+c3+c4+c5+c6+c7+c8+c9)	0	0	0	0	0	0
c1) Servicios Básicos						0
c2) Servicios de Arrendamiento						0
c3) Servicios Profesionales, Científicos, Técnicos y Otros Servicios						0
c4) Servicios Financieros, Bancarios y Comerciales						0
c5) Servicios de Instalación, Reparación, Mantenimiento y Conservación						0
c6) Servicios de Comunicación Social y Publicidad						0
c7) Servicios de Traslado y Viáticos						0
c8) Servicios Oficiales						0
c9) Otros Servicios Generales						0
D. Transferencias, Asignaciones, Subsidios y Otras Ayudas (D=d1+d2+d3+d4+d5+d6+d7+d8+d9)	<b>101,951,301</b>	<b>0</b>	<b>101,951,301</b>	<b>65,839,617</b>	<b>59,200,421</b>	<b>36,111,684</b>
d1) Transferencias Internas y Asignaciones al Sector Público	101,951,301	0	101,951,301	65,839,617	59,200,421	36,111,684
d2) Transferencias al Resto del Sector Público						0
d3) Subsidios y Subvenciones						0
d4) Ayudas Sociales						0
d5) Pensiones y Jubilaciones						0
d6) Transferencias a Fideicomisos, Mandatos y Otros Análogos						0
d7) Transferencias a la Seguridad Social						0
d8) Donativos						0
d9) Transferencias al Exterior						0
E. Bienes Muebles, Inmuebles e Intangibles (E=e1+e2+e3+e4+e5+e6+e7+e8+e9)	0	0	0	0	0	0
e1) Mobiliario y Equipo de Administración						0
e2) Mobiliario y Equipo Educativo y Recreativo						0
e3) Equipo e Instrumental Médico y de Laboratorio						0
e4) Vehículos y Equipo de Transporte						0
e5) Equipo de Defensa y Seguridad						0
e6) Maquinaria, Otros Equipos y Herramientas						0
e7) Activos Biológicos						0
e8) Bienes Inmuebles						0
e9) Activos Intangibles						0
F. Inversión Pública (F=f1+f2+f3)	0	0	0	0	0	0
f1) Obra Pública en Bienes de Dominio Público						0
f2) Obra Pública en Bienes Propios						0
f3) Proyectos Productivos y Acciones de Fomento						0
G. Inversiones Financieras y Otras Provisiones (G=g1+g2+g3+g4+g5+g6+g7)	0	0	0	0	0	0
g1) Inversiones Para el Fomento de Actividades Productivas						0
g2) Acciones y Participaciones de Capital						0
g3) Compra de Títulos y Valores						0
g4) Concesión de Préstamos						0
g5) Inversiones en Fideicomisos, Mandatos y Otros Análogos						0
Fideicomiso de Desastres Naturales (Informativo)						0
g6) Otras Inversiones Financieras						0
g7) Provisiones para Contingencias y Otras Erogaciones Especiales						0
H. Participaciones y Aportaciones (H=h1+h2+h3)	0	0	0	0	0	0
h1) Participaciones						0
h2) Aportaciones						0
h3) Convenios						0
I. Deuda Pública (I=i1+i2+i3+i4+i5+i6+i7)	0	0	0	0	0	0
i1) Amortización de la Deuda Pública						0
i2) Intereses de la Deuda Pública						0
i3) Comisiones de la Deuda Pública						0
i4) Gastos de la Deuda Pública						0
i5) Costo por Coberturas						0
i6) Apoyos Financieros						0
i7) Adeudos de Ejercicios Fiscales Anteriores (ADEFAS)						0

Concepto	Egresos					Subejercicio
	Aprobado	Amplaciones/ (Reducciones)	Modificado	Devengado	Pagado	
<b>II. Gasto Etiquetado (II=A+B+C+D+E+F+G+H+I)</b>	<b>90,322,482</b>	<b>15,868,526</b>	<b>106,191,008</b>	<b>33,161,441</b>	<b>33,161,441</b>	<b>73,029,567</b>
A. Servicios Personales (A=a1+a2+a3+a4+a5+a6+a7)	0	0	0	0	0	0
a1) Remuneraciones al Personal de Carácter Permanente						0
a2) Remuneraciones al Personal de Carácter Transitorio						0
a3) Remuneraciones Adicionales y Especiales						0
a4) Seguridad Social						0
a5) Otras Prestaciones Sociales y Económicas						0
a6) Previsiones						0
a7) Pago de Estímulos a Servidores Públicos						0
B. Materiales y Suministros (B=b1+b2+b3+b4+b5+b6+b7+b8+b9)	0	0	0	0	0	0
b1) Materiales de Administración, Emisión de Documentos y Artículos Oficiales						0
b2) Alimentos y Utensilios						0
b3) Materias Primas y Materiales de Producción y Comercialización						0
b4) Materiales y Artículos de Construcción y de Reparación						0
b5) Productos Químicos, Farmacéuticos y de Laboratorio						0
b6) Combustibles, Lubricantes y Aditivos						0
b7) Vestuario, Blancos, Prendas de Protección y Artículos Deportivos						0
b8) Materiales y Suministros Para Seguridad						0
b9) Herramientas, Refacciones y Accesorios Menores						0
C. Servicios Generales (C=c1+c2+c3+c4+c5+c6+c7+c8+c9)	0	0	0	0	0	0
c1) Servicios Básicos						0
c2) Servicios de Arrendamiento						0
c3) Servicios Profesionales, Científicos, Técnicos y Otros Servicios						0
c4) Servicios Financieros, Bancarios y Comerciales						0
c5) Servicios de Instalación, Reparación, Mantenimiento y Conservación						0
c6) Servicios de Comunicación Social y Publicidad						0
c7) Servicios de Traslado y Viáticos						0
c8) Servicios Oficiales						0
c9) Otros Servicios Generales						0
D. Transferencias, Asignaciones, Subsidios y Otras Ayudas (D=d1+d2+d3+d4+d5+d6+d7+d8+d9)	<b>90,322,482</b>	<b>1,427,771</b>	<b>91,750,253</b>	<b>32,962,440</b>	<b>32,962,440</b>	<b>58,787,813</b>
d1) Transferencias Internas y Asignaciones al Sector Público	90,182,659	1,237,987	91,420,646	32,909,006	32,909,006	58,511,639
d2) Transferencias al Resto del Sector Público						0
d3) Subsidios y Subvenciones						0
d4) Ayudas Sociales	139,823	189,784	329,607	53,434	53,434	276,174
d5) Pensiones y Jubilaciones						0
d6) Transferencias a Fideicomisos, Mandatos y Otros Análogos						0
d7) Transferencias a la Seguridad Social						0
d8) Donativos						0
d9) Transferencias al Exterior						0
E. Bienes Muebles, Inmuebles e Intangibles (E=e1+e2+e3+e4+e5+e6+e7+e8+e9)	0	<b>290,013</b>	<b>290,013</b>	<b>199,001</b>	<b>199,001</b>	<b>91,012</b>
e1) Mobiliario y Equipo de Administración	0	91,012	91,012	0	0	91,012
e2) Mobiliario y Equipo Educativo y Recreativo						0
e3) Equipo e Instrumental Médico y de Laboratorio	0	199,001	199,001	199,001	199,001	0
e4) Vehículos y Equipo de Transporte						0
e5) Equipo de Defensa y Seguridad						0
e6) Maquinaria, Otros Equipos y Herramientas						0
e7) Activos Biológicos						0
e8) Bienes Inmuebles						0
e9) Activos Intangibles	0					0
F. Inversión Pública (F=f1+f2+f3)	<b>0</b>	<b>14,150,742</b>	<b>14,150,742</b>	<b>0</b>	<b>0</b>	<b>14,150,742</b>
f1) Obra Pública en Bienes de Dominio Público		14,150,742	14,150,742			14,150,742
f2) Obra Pública en Bienes Propios						0
f3) Proyectos Productivos y Acciones de Fomento						0
G. Inversiones Financieras y Otras Provisiones	0	0	0	0	0	0
g1) Inversiones Para el Fomento de Actividades Productivas						0
g2) Acciones y Participaciones de Capital						0
g3) Compra de Títulos y Valores						0
g4) Concesión de Préstamos						0
g5) Inversiones en Fideicomisos, Mandatos y Otros Análogos						0
Fideicomiso de Desastres Naturales (Informativo)						0
g6) Otras Inversiones Financieras						0
g7) Provisiones para Contingencias y Otras Erogaciones Especiales						0
H. Participaciones y Aportaciones (H=h1+h2+h3)	0	0	0	0	0	0
h1) Participaciones						0
h2) Aportaciones						0
h3) Convenios						0
I. Deuda Pública (I=i1+i2+i3+i4+i5+i6+i7)	0	0	0	0	0	0
i1) Amortización de la Deuda Pública						0
i2) Intereses de la Deuda Pública						0
i3) Comisiones de la Deuda Pública						0
i4) Gastos de la Deuda Pública						0
i5) Costo por Coberturas						0
i6) Apoyos Financieros						0
i7) Adeudos de Ejercicios Fiscales Anteriores (ADEFAS)						0
<b>III. Total de Egresos (III = I + II)</b>	<b>192,273,783</b>	<b>15,868,526</b>	<b>208,142,309</b>	<b>99,001,058</b>	<b>92,361,862</b>	<b>109,141,251</b>

<b>UNIVERSIDAD DEL MAR</b> Estado Analítico del Ejercicio del Presupuesto de Egresos Detallado - LDF Clasificación Administrativa Del 1 de Enero al 30 de Junio de 2022 (PESOS)						
Concepto	Egresos					Subejercicio
	Aprobado	Ampliaciones/ (Reducciones)	Modificado	Devengado	Pagado	
I. Gasto No Etiquetado (I=A)	101,951,301	0	101,951,301	65,839,617	59,200,421	36,111,684
A. Universidad del Mar	101,951,301		101,951,301	65,839,617	59,200,421	36,111,684
II. Gasto Etiquetado (II=A)	90,322,482	15,868,526	106,191,008	33,161,441	33,161,441	73,029,567
A. Universidad del Mar	90,322,482	15,868,526	106,191,008	33,161,441	33,161,441	73,029,567
III. Total de Egresos (III = I + II)	192,273,783	15,868,526	208,142,309	99,001,058	92,361,862	109,141,251



**UNIVERSIDAD DEL MAR**  
**Estado Analítico del Ejercicio del Presupuesto de Egresos Detallado - LDF**  
**Clasificación Funcional (Finalidad y Función)**  
**Del 1 de Enero al 30 de Junio de 2022**  
**(PESOS)**

Concepto	Egresos					Subejercicio
	Aprobado	Ampliaciones/ (Reducciones)	Modificado	Devengado	Pagado	
<b>I. Gasto No Etiquetado (I=A+B+C+D)</b>	<b>101,951,301</b>	<b>0</b>	<b>101,951,301</b>	<b>65,839,617</b>	<b>59,200,421</b>	<b>36,111,684</b>
<b>A. Gobierno (A=a1+a2+a3+a4+a5+a6+a7+a8)</b>	<b>0</b>	<b>0</b>	<b>0</b>	<b>0</b>	<b>0</b>	<b>0</b>
a1) Legislación						
a2) Justicia						
a3) Coordinación de la Política de Gobierno						
a4) Relaciones Exteriores						
a5) Asuntos Financieros y Hacendarios						
a6) Seguridad Nacional						
a7) Asuntos de Orden Público y de Seguridad Interior						
a8) Otros Servicios Generales						
<b>B. Desarrollo Social (B=b1+b2+b3+b4+b5+b6+b7)</b>	<b>101,951,301</b>	<b>0</b>	<b>101,951,301</b>	<b>65,839,617</b>	<b>59,200,421</b>	<b>36,111,684</b>
b1) Protección Ambiental						
b2) Vivienda y Servicios a la Comunidad						
b3) Salud						
b4) Recreación, Cultura y Otras Manifestaciones Sociales						
b5) Educación	101,951,301	0	101,951,301	65,839,617	59,200,421	36,111,684
b6) Protección Social						
b7) Otros Asuntos Sociales						
<b>C. Desarrollo Económico (C=c1+c2+c3+c4+c5+c6+c7+c8+c9)</b>	<b>0</b>	<b>0</b>	<b>0</b>	<b>0</b>	<b>0</b>	<b>0</b>
c1) Asuntos Económicos, Comerciales y Laborales en General						
c2) Agropecuaria, Silvicultura, Pesca y Caza						
c3) Combustibles y Energía						
c4) Minería, Manufacturas y Construcción						
c5) Transporte						
c6) Comunicaciones						
c7) Turismo						
c8) Ciencia, Tecnología e Innovación						
c9) Otras Industrias y Otros Asuntos Económicos						
<b>D. Otras No Clasificadas en Funciones Anteriores (D=d1+d2+d3+d4)</b>	<b>0</b>	<b>0</b>	<b>0</b>	<b>0</b>	<b>0</b>	<b>0</b>
d1) Transacciones de la Deuda Pública / Costo Financiero de la Deuda						
d2) Transferencias, Participaciones y Aportaciones Entre Diferentes Niveles y Órdenes						
d3) Saneamiento del Sistema Financiero						
d4) Adeudos de Ejercicios Fiscales Anteriores						
<b>II: Gasto Etiquetado (II=A+B+C+D)</b>	<b>90,322,482</b>	<b>15,868,526</b>	<b>106,191,008</b>	<b>33,161,441</b>	<b>33,161,441</b>	<b>73,029,567</b>
<b>A. Gobierno (A=a1+a2+a3+a4+a5+a6+a7+a8)</b>	<b>0</b>	<b>0</b>	<b>0</b>	<b>0</b>	<b>0</b>	<b>0</b>
a1) Legislación						
a2) Justicia						
a3) Coordinación de la Política de Gobierno						
a4) Relaciones Exteriores						
a5) Asuntos Financieros y Hacendarios						
a6) Seguridad Nacional						
a7) Asuntos de Orden Público y de Seguridad Interior						
a8) Otros Servicios Generales						
<b>B. Desarrollo Social (B=b1+b2+b3+b4+b5+b6+b7)</b>	<b>90,322,482</b>	<b>15,868,526</b>	<b>106,191,008</b>	<b>33,161,441</b>	<b>33,161,441</b>	<b>73,029,567</b>
b1) Protección Ambiental						
b2) Vivienda y Servicios a la Comunidad						
b3) Salud						
b4) Recreación, Cultura y Otras Manifestaciones Sociales						
b5) Educación	90,322,482	15,868,526	106,191,008	33,161,441	33,161,441	73,029,567
b6) Protección Social						
b7) Otros Asuntos Sociales						
<b>C. Desarrollo Económico (C=c1+c2+c3+c4+c5+c6+c7+c8+c9)</b>	<b>0</b>	<b>0</b>	<b>0</b>	<b>0</b>	<b>0</b>	<b>0</b>
c1) Asuntos Económicos, Comerciales y Laborales en General						
c2) Agropecuaria, Silvicultura, Pesca y Caza						
c3) Combustibles y Energía						
c4) Minería, Manufacturas y Construcción						
c5) Transporte						
c6) Comunicaciones						
c7) Turismo						
c8) Ciencia, Tecnología e Innovación						
c9) Otras Industrias y Otros Asuntos Económicos						
<b>D. Otras No Clasificadas en Funciones Anteriores (D=d1+d2+d3+d4)</b>	<b>0</b>	<b>0</b>	<b>0</b>	<b>0</b>	<b>0</b>	<b>0</b>
d1) Transacciones de la Deuda Pública / Costo Financiero de la Deuda						
d2) Transferencias, Participaciones y Aportaciones Entre Diferentes Niveles y Órdenes						
d3) Saneamiento del Sistema Financiero						
d4) Adeudos de Ejercicios Fiscales Anteriores						
<b>III. Total de Egresos (III = I + II)</b>	<b>192,273,783</b>	<b>15,868,526</b>	<b>208,142,309</b>	<b>99,001,058</b>	<b>92,361,862</b>	<b>109,141,251</b>

**UNIVERSIDAD DEL MAR**  
**Estado Análítico del Ejercicio del Presupuesto de Egresos Detallado - LDF**  
**Clasificación de Servicios Personales por Categoría**  
**Del 1 de Enero al 30 de Junio de 2022**  
**(PESOS)**

Concepto	Egresos					Subejercicio
	Aprobado	Ampliaciones / (Reducciones)	Modificado	Devengado	Pagado	
<b>I. Gasto No Etiquetado (I=A+B+C+D+E+F)</b>	<b>101,951,301</b>	<b>0</b>	<b>101,951,301</b>	<b>65,839,617</b>	<b>59,200,421</b>	<b>36,111,684</b>
A. Personal Administrativo						0
B. Magisterio	101,951,301	0	101,951,301	65,839,617	59,200,421	36,111,684
C. Servicios de Salud (C=c1+c2)	0	0	0	0	0	0
c1) Personal Administrativo						0
c2) Personal Médico, paramédico y afin						0
D. Seguridad Pública						0
E. Gastos asociados a la implementación de nuevas leyes federales o reformas a las mismas (E=e1+e2)	0	0	0	0	0	0
e1) Nombre del Programa o Ley 1						0
e2) Nombre del Programa o Ley 2						0
F. Sentencias laborales definitivas						0
<b>II. Gasto Etiquetado (I=A+B+C+D+E+F)</b>	<b>59,438,575</b>	<b>660,295</b>	<b>60,098,870</b>	<b>21,608,720</b>	<b>21,608,720</b>	<b>38,490,150</b>
A. Personal Administrativo						0
B. Magisterio	59,438,575	660,295	60,098,870	21,608,720	21,608,720	38,490,150
C. Servicios de Salud (C=c1+c2)	0	0	0	0	0	0
c1) Personal Administrativo						0
c2) Personal Médico, paramédico y afin						0
D. Seguridad Pública						0
E. Gastos asociados a la implementación de nuevas leyes federales o reformas a las mismas (E=e1+e2)	0	0	0	0	0	0
e1) Nombre del Programa o Ley 1						0
e2) Nombre del Programa o Ley 2						0
F. Sentencias laborales definitivas						0
<b>III. Total de Gasto en Servicios Personales (III = I + II)</b>	<b>161,389,876</b>	<b>660,295</b>	<b>162,050,171</b>	<b>87,448,337</b>	<b>80,809,141</b>	<b>74,601,834</b>

UNIVERSIDAD DEL MAR Informe sobre Estudios Actuariales - LDF					
	Pensiones v jubilaciones	Salud	Riesgos de trabajo	Invalidez v vida	Otras prestaciones sociales
<p><b>Tipo de Sistema</b> Prestación laboral o Fondo general para trabajadores del estado o Beneficio definido. Contribución definida o Mixto</p> <p><b>Población afiliada</b> Activos Edad máxima Edad mínima Edad promedio Pensionados v Jubilados Edad máxima Edad mínima Edad promedio Beneficiarios Promedio de años de servicio (trabajadores activos) Aportación individual al plan de pensión como % del salario Aportación del ente público al plan de pensión como % del salario Crecimiento esperado de los pensionados v jubilados (como %) Crecimiento esperado de los activos (como %) Edad de Jubilación o Pensión Esperanza de vida</p> <p><b>Ingresos del Fondo</b> Ingresos Anuales al Fondo de Pensiones</p> <p><b>Nómina anual</b> Activos Pensionados v Jubilados Beneficiarios de Pensionados v Jubilados</p> <p><b>Monto mensual por pensión</b> Máximo Mínimo Promedio</p> <p><b>Monto de la reserva</b></p> <p><b>Valor presente de las obligaciones</b> Pensiones v Jubilaciones en curso de pago Generación actual Generaciones futuras</p> <p><b>Valor presente de las contribuciones asociadas a los sueldos futuros de</b> Generación actual Generaciones futuras</p> <p><b>Valor presente de aportaciones futuras</b> Generación actual Generaciones futuras Otros Ingresos</p> <p><b>Déficit/superávit actuarial</b> Generación actual Generaciones futuras</p> <p><b>Periodo de suficiencia</b> Año de descapitalización Tasa de rendimiento</p> <p><b>Estudio actuarial</b> Año de elaboración del estudio actuarial Empresa que elaboró el estudio actuarial</p>	<h1>No aplica</h1>				