



ÍNDICE	1
1.- PRESENTACIÓN	3
2.- SITUACIÓN ECONÓMICA DE LAS FINANZAS PÚBLICAS	4
2.1.- POLÍTICA FISCAL FEDERAL	4
2.1.1.- AVANCES DE LA POLITICA FEDERAL	6
2.1.2.- INGRESOS TRIBUTARIOS	7
2.2.- POLÍTICA DE INGRESOS DEL ESTADO	7
2.2.1.- FORTALECIMIENTO A LA BANCARIZACIÓN PARA FACILITAR EL COBRO DE CONTRIBUCIONES	10
2.3.- ACCIONES DE FISCALIZACIÓN, RESULTADOS DEL PERIODO ENERO – SEPTIEMBRE DE 2022	13
2.3.1.- IMPUESTOS FEDERALES	13
2.3.1.1.- ACTOS DE FISCALIZACIÓN	13
2.3.1.2.- ACTOS DE EJEMPLARIDAD	14
2.3.1.3.- CIFRAS COBRADAS Y VIRTUALES DEL PROGRAMA OPERATIVO ANUAL	15
2.3.1.4.- IMPUESTOS ESTATALES	15
2.3.1.5.- CIFRAS COBRADAS PARA AVANCE DE LEY DE INGRESOS	16
2.3.1.6.- ESTÍMULOS FISCALES	17
2.4.- FACILIDADES ADMINISTRATIVAS Y PROCESOS DE MODERNIZACIÓN	23
2.5.- COMPORTAMIENTO DE LOS INGRESOS TOTALES	25
2.5.1.-INGRESOS DE GESTIÓN	28
2.5.1.1.- IMPUESTOS	29
2.5.1.2.- OTROS INGRESOS DE GESTIÓN	32
2.5.2.- PARTICIPACIONES, APORTACIONES, CONVENIOS, INCENTIVOS DERIVADOS DE LA COLABORACIÓN FISCAL Y FONDOS DISTINTOS DE APORTACIONES, TRANSFERENCIAS, ASIGNACIONES, SUBSIDIOS Y SUBVENCIONES, PENSIONES Y JUBILACIONES	33
2.5.2.1.- PARTICIPACIONES	33
2.5.2.2.- APORTACIONES	33
2.5.2.3.- CONVENIOS	33
2.5.2.4.- INCENTIVOS DERIVADOS DE LA COLABORACIÓN FISCAL	34
2.5.2.5.- FONDOS DISTINTOS DE APORTACIONES	34
2.5.2.6.- TRANSFERENCIA, ASIGNACIONES, SUBSIDIOS, SUBVENCIONES, PENSIONES Y JUBILACIONES	34
2.5.3.- OTROS INGRESOS	39
3.- RESULTADOS DE LAS OPERACIONES DERIVADAS DE LA EJECUCIÓN DEL PRESUPUESTO DE EGRESOS Y CUMPLIMIENTO DE SUS PRINCIPALES OBJETIVOS	40
3.1.- EJERCICIO DEL PRESUPUESTO DE EGRESOS	40
3.1.1.- PRESUPUESTO DEVENGADO EN CLASIFICACIÓN POR TIPO Y OBJETO DEL GASTO	40
3.1.2.- PRESUPUESTO DEVENGADO IDENTIFICADO POR CLASIFICACIÓN FUNCIONAL	43
3.1.3.- EJES ESTRATÉGICOS DEL PLAN ESTATAL DE DESARROLLO DE OAXACA	49



GOBIERNO DEL ESTADO
DE OAXACA

3.1.4.- CLASIFICACIÓN ADMINISTRATIVA	56
3.2.- INVERSIÓN PÚBLICA	63
3.3.- FONDOS DE APORTACIONES FEDERALES	69
4.- TRANSFERENCIAS A MUNICIPIOS	70
4.1.- PARTICIPACIONES FEDERALES DISTRIBUIDAS A LOS 570 MUNICIPIOS DEL ESTADO ENERO – SEPTIEMBRE 2022	70
4.2.- FONDOS DE APORTACIONES PARA LA INFRAESTRUCTURA SOCIAL MUNICIPAL Y PARA EL FORTALECIMIENTO DE LOS MUNICIPIOS Y DE LAS DEMARCACIONES TERRITORIALES DEL DISTRITO FEDERAL	97
4.3.- DESCUENTOS APLICADOS A MUNICIPIOS POR CONCEPTO DE DEUDA MUNICIPAL	111
5.- RESULTADO DE LAS OPERACIONES DERIVADAS DE LA DEUDA PÚBLICA Y OTRAS OBLIGACIONES DE PAGO	112
5.1.- DEUDA PÚBLICA Y OBLIGACIONES DE PAGO ESTATAL	112
5.1.1.- DEUDA PÚBLICA DIRECTA (PASIVO DIRECTO)	115
5.1.1.1.- ENDEUDAMIENTO NETO (PASIVO DIRECTO).	116
5.1.1.2.- COSTO FINANCIERO (PASIVO DIRECTO).	118
5.1.2.- OBLIGACIONES DE PAGO	118
5.1.2.1.- CRÉDITOS BONOS CUPÓN CERO	118
5.2.- APLICACIÓN DEL PRESUPUESTO DEL SERVICIO DE LA DEUDA PÚBLICA Y OBLIGACIONES DE PAGO POR FUENTE DE FINANCIAMIENTO	120
5.3.- DEUDA MUNICIPAL	121
5.4.- DESTINO DE LOS RECURSOS OBTENIDOS POR LA AUTORIZACIÓN DE CONTRATACIÓN DE DEUDA A LARGO PLAZO DECRETO 809	122
5.5.- RESULTADOS DEL SISTEMA DE ALERTA	140
6.- OPINIÓN DE LAS CALIFICADORAS	142
7.- INFORMACIÓN PROGRAMÁTICA	153
7.1.- INDICADORES DE RESULTADOS	153
8.- PROGRAMAS Y PROYECTOS DE INVERSIÓN AVANCE FÍSICO FINANCIERO	154
9.- INFORMACIÓN ADICIONAL	155
9.1.- TÍTULO QUINTO DE LA LEY GENERAL DE CONTABILIDAD GUBERNAMENTAL, REFERENTE A LA TRANSPARENCIA Y DIFUSIÓN DE LA INFORMACIÓN FINANCIERA	155
9.2.- RELACIÓN DE MUNICIPIOS CON LOS QUE SE HAN FIRMADO CONVENIO DE COLABORACIÓN ADMINISTRATIVA PARA PUBLICAR SU INFORMACIÓN FINANCIERA	157
9.3.- ESTADO ANALÍTICO DEL EJERCICIO DEL PRESUPUESTO DE EGRESOS RESUMEN POR CVEFIN- UR (GENERAL)	172
9.4.- RELACIÓN DE CUENTAS BANCARIAS PRODUCTIVAS ESPECÍFICAS EN DONDE SE DEPOSITARON RECURSOS FEDERALES TRANSFERIDOS	198
9.5.- RESUMEN POR GRAN FUENTE – UNIDAD RESPONSABLE -CAPÍTULO	202
9.6.-CLASIFICACIÓN POR TIPO – CAPÍTULO	212
9.7.-FIDEICOMISOS	213
10.- LEY DE DISCIPLINA FINANCIERA DE LAS ENTIDADES FEDERATIVAS Y LOS MUNICIPIOS	241



GOBIERNO DEL ESTADO
DE OAXACA

1.- PRESENTACIÓN

Ante este Honorable Congreso del Estado, presento el Tercer Informe Trimestral de Avance de Gestión correspondiente al periodo enero – septiembre del año 2022, el cual contiene los resultados obtenidos en el Poder Ejecutivo, Poder Legislativo, Poder Judicial y Órganos Autónomos, mismos que integraron y enviaron la información que establece y obliga la Ley General de Contabilidad Gubernamental.

En cumplimiento a lo previsto en los artículos 1 párrafo primero, 82, 90 de la Constitución Política del Estado Libre y Soberano de Oaxaca; 1, 3 fracción I, 26, 27 fracción XII, 45 fracción XXXIII de la Ley Orgánica del Poder Ejecutivo del Estado de Oaxaca; 51, 52, 56, 57, 58 de la Ley General de Contabilidad Gubernamental; 25 párrafo segundo, 58 y 60 de la Ley de Disciplina Financiera de las Entidades Federativas y los Municipios; 1, 2 fracción XXXIX, 81 de la Ley Estatal de Presupuesto y Responsabilidad Hacendaria; 12 de la Ley de Fiscalización Superior y Rendición de Cuentas para el Estado de Oaxaca; 1, 2, 4 numeral 1, 7 fracción XII del Reglamento Interno de la Secretaría de Finanzas del Poder Ejecutivo del Estado vigente.

Este Tercer Informe Trimestral, muestra resultados obtenidos durante el periodo enero – septiembre del año 2022, un balance financiero positivo, derivados de un mejoramiento en la recaudación de ingresos presupuestarios y un esfuerzo de contención del gasto que se refleja en menores egresos presupuestarios; el Gobierno del Estado, en el contexto de la disciplina financiera, ha venido instrumentado sistemáticamente controles financieros en el ejercicio austero del gasto, cuyo documento constituye un testimonio integral, completo y veraz respecto de la situación que guardan la Finanzas del Estado; el Segundo Informe Trimestral, que se cita también registra la fuente de los ingresos, así como las acciones realizadas para la obtención y aplicación en servicios e infraestructura pública, logrando de esta manera que los estados financieros cumplan con los Postulados Básicos de Contabilidad Gubernamental y las Normas Internacionales de Información Financiera (NIIF) aplicables al sector público, los avances en relación con los objetivos establecidos serán valuados de acuerdo al Plan Estatal de Desarrollo de Oaxaca (PED) 2016 – 2022.

La armonización contable como obligación constitucional, consolida la implementación del modelo de contabilidad gubernamental en la integración de los estados financieros, en estricto apego a la Ley General de Contabilidad Gubernamental y a los acuerdos aprobados y publicados por el Consejo Nacional de Armonización Contable; así como la Ley de Disciplina Financiera de las Entidades Federativas y Municipios.



GOBIERNO DEL ESTADO
DE OAXACA

2.- SITUACIÓN ECONÓMICA DE LAS FINANZAS PÚBLICAS

A pesar de un entorno complejo en la economía global, y después de que en el último semestre de 2021 la actividad económica registrara una expansión de 0.1% con respecto al semestre anterior, en el primer semestre de 2022 la economía mexicana sorprendió positivamente al aumentar 1.8% semestral, con datos ajustados por estacionalidad. Así, la actividad económica hiló expansiones por tres trimestres consecutivos, destacando el primer y segundo trimestre de 2022 con aumentos de 1.1 y 0.9% trimestral, cifra superior al crecimiento promedio de 2011 a 2019 que fue de 0.5%.

En el entorno nacional, se observa un repunte en el periodo abril-junio de 2022, el PIB aumentó 0.92% respecto del trimestre anterior con cifras desestacionalizadas (expansión anual de 2.0% con datos originales y de 1.9% con series ajustadas por estacionalidad), luego de un alza de 1.14% en el trimestre previo. Ello, no obstante el complejo entorno económico global que prevalece y que el repunte de contagios de COVID-19 entre mediados del segundo trimestre y principios del tercero volvió a incrementar la incertidumbre respecto de la evolución de la pandemia y sus efectos sobre la economía, y por ende en las finanzas públicas.

2.1.- POLÍTICA FISCAL FEDERAL

La gestión responsable de las finanzas públicas que ha caracterizado a la presente administración para contribuir a preservar la estabilidad económica de nuestro país. Lo anterior es relevante en un contexto que enfrenta desafíos globales sin precedentes, como lo son la pandemia del COVID-19, sus secuelas económicas y un ambiente internacional con crecientes conflictos geopolíticos, así como importantes riesgos, siendo los principales la revisión a la baja de las perspectivas de crecimiento económico, las presiones inflacionarias, así como el mayor costo financiero para la deuda pública derivado del ciclo alcista en las tasas de interés que probablemente continuará en los siguientes meses del año.

En 2022, las finanzas públicas se encuentran sanas y en línea con el programa aprobado por el H. Congreso de la Unión. Los ingresos tributarios y petroleros muestran fortaleza y, gracias a la estratégica gestión del gasto público y a la política de control de déficits que ha caracterizado a esta administración, se ha mantenido la estabilidad macroeconómica, a pesar de un entorno adverso caracterizado por mayores presiones fiscales.



GOBIERNO DEL ESTADO
DE OAXACA

De manera particular, y con respecto a la política de recaudación tributaria, en el periodo de enero a julio, los ingresos presupuestarios superaron los 3.9 billones de pesos, compuestos en un 19.7% por ingresos petroleros y en un 80.3% por ingresos no petroleros. El componente petrolero de los ingresos presupuestarios ascendió a 760.9 mil millones de pesos, lo que representó un crecimiento real anual de 39.3%. Este comportamiento se debió, entre otros factores, al mayor precio del petróleo y a una mayor demanda de hidrocarburos debido a la recuperación económica global de la primera mitad de 2022.

Durante enero a julio, los ingresos tributarios se ubicaron en 2.3 billones de pesos, lo que representó un incremento real anual de 1.0%. Al excluir el componente del IEPS de combustibles, los ingresos tributarios mostraron un crecimiento real anual de 11.3% y se ubicaron por encima de lo previsto en el programa en 200.5 mil millones de pesos.

El buen desempeño de la recaudación tributaria reflejó el dinamismo de los componentes presupuestarios como el ISR, el IVA y el impuesto a las importaciones, los cuales registraron crecimientos reales anuales de 15.3, 4.0 y 23.5%, respectivamente. Este comportamiento derivó de un mayor nivel de actividad económica, que se manifestó en un crecimiento sostenido del consumo interno, los ingresos laborales y las ganancias de las empresas, acciones de fiscalización que han incentivado el cumplimiento de las obligaciones fiscales de forma puntual y voluntaria.

De acuerdo con la última información observada, se prevé que al cierre de 2022 los ingresos petroleros se ubiquen 397.8 mil millones de pesos por arriba de lo previsto en el programa, mientras que los ingresos tributarios se situarán 61.0 mil millones de pesos por encima de lo calendarizado. Sin considerar los ingresos del IEPS de combustibles federal, se estima que los ingresos tributarios sean superiores en 456.4 mil millones de pesos en comparación con lo previsto en la LIF 2022, un aumento de 13.0% real con respecto a lo observado en 2021.

Adicionalmente, las participaciones a entidades federativas y municipios cerrarán el año en 1.1 billones de pesos, mayor al nivel observado en el año previo en 11.5%, en términos reales.



GOBIERNO DEL ESTADO
DE OAXACA

2.1.1.- AVANCES DE LA POLÍTICA FISCAL FEDERAL

Con cifras a julio, los ingresos del sector público superaron los 3.8 billones de pesos, lo que representó un crecimiento real anual de 5.3%. Este comportamiento se debió, entre otros factores, al buen desempeño de los ingresos petroleros, que en el acumulado alcanzaron los 760.9 mil millones de pesos y mostraron un incremento real anual de 39.3%.

Cabe destacar que, a pesar de que en 2020 los ingresos petroleros mostraron tasas de crecimiento mensuales negativas en la mayoría de los meses, desde 2021 se han observado 15 meses de crecimiento de forma anual derivado del desempeño en la extracción de petróleo y otros hidrocarburos.

Adicionalmente, el inicio del conflicto bélico en Europa del Este favoreció un incremento significativo en el precio de los energéticos, en particular la mezcla mexicana alcanzó un precio máximo en el año de 119.6 dpb el 8 de marzo y de enero a julio un precio promedio de 97.5 dpb, lo cual representó un aumento de más del 50% respecto al promedio de 2021.

Asimismo, los ingresos petroleros se han estabilizado junto con la plataforma de producción de Pemex, que desde 2020 revirtió su tendencia negativa y caídas consecutivas. Desde el punto más bajo de la producción en enero de 2019 a julio de 2022, la producción de crudo, condensados y socios aumentó 9.4% tras mostrar una caída de 27.3% desde 2013 hasta 2018. Aunado al esfuerzo productivo, se logró disminuir la carga impositiva hacia Pemex con la reducción del derecho de utilidad compartida (DUC) al pasar de 65% en 2019 a 40% en 2022.

De acuerdo con la última información observada, la estimación de las principales variables presentadas en el marco macroeconómico y las proyecciones de ventas de petróleo, el nivel de inventarios y la producción esperada por los miembros de la OPEP+, se prevé que al cierre de 2022 los ingresos petroleros se ubiquen en 1.5 billones de pesos, lo que representa un monto equivalente a 5.1% del PIB, mayor en 1.2 pp del PIB respecto a lo previsto en el programa.

Esta diferencia radica, principalmente, en un mayor precio del petróleo en casi 40 dpb y del gas natural en 3.4 dólares por MMBtu, respectivamente, con respecto a los estimados en el Paquete Económico 2022.



GOBIERNO DEL ESTADO
DE OAXACA

2.1.2.- INGRESOS TRIBUTARIOS

Al cierre de julio, la recaudación sumó 2.3 billones de pesos, lo que representó un incremento real anual de 1.0% incluso considerando los estímulos al IEPS de combustibles, cuya finalidad es evitar que los altos precios de la gasolina se vuelvan una presión inflacionaria adicional con efectos directos sobre el costo de gasolina y el transporte público, así como con efecto indirectos sobre los costos de alimentos, otros productos y servicios intensivos en el uso del autotransporte.

Cabe mencionar que, al excluir dicho componente, los ingresos tributarios mostraron un crecimiento real anual de 11.3% en enero-julio, hilando ocho meses consecutivos de aumentos y ubicándose 200.5 mil millones de pesos por encima de lo previsto en el programa.

El desempeño de los ingresos tributarios reflejó el dinamismo de los ingresos por concepto del ISR, IVA y el impuesto a las importaciones que, durante los primeros siete meses del año, registraron crecimientos reales anuales de 15.3, 4.0 y 23.5%. Este comportamiento es resultado de un mayor nivel de actividad económica que se manifiesta en una recuperación sostenida del consumo privado, los ingresos laborales reales y las ganancias de las empresas, aunado a las acciones de fiscalización realizadas a grandes contribuyentes por parte del SAT que han incentivado el cumplimiento de las obligaciones fiscales de forma puntual y voluntaria. La estrategia de combate a la evasión se ha centrado en que paguen los que deliberadamente cometen el delito de evasión, además de eliminar la condonación discrecional de impuestos, combatir activamente el fraude fiscal y buscar la eficiencia recaudatoria.

2.2.- POLÍTICA DE INGRESOS DEL ESTADO

Durante el periodo enero-septiembre del 2022, se dio continuidad al Plan Estatal de Desarrollo (PED) 2016-2022, el cual estipula en su Eje II. Oaxaca Moderno y Transparente, el siguiente objetivo:

“Mejorar la eficiencia en la captación de ingresos en el estado de Oaxaca”, mediante las siguientes acciones:

- Disminuir la tasa de informalidad laboral mediante la simplificación de trámites e incentivos fiscales.
- Incrementar los ingresos propios mediante la inspección y cobro activo a los contribuyentes estatales.
- Aumentar la recaudación a través de acciones para el incremento de la base contribuyente.
- Implementar las Tecnologías de la Información y Comunicación (TICS) para la prestación de los servicios y trámites de recaudación fiscal.



GOBIERNO DEL ESTADO
DE OAXACA

De manera específica la política tributaria en este periodo se enfocó a dar puntual seguimiento a la recaudación local de los impuestos y derechos estatales. Dicha recaudación juega un papel importante en la determinación de los coeficientes utilizados para calcular la distribución de las Participaciones Federales (Ramo 28) que la Federación le asigna al Estado.

Las acciones que se aplicaron en este periodo han permitido dar facilidades a los contribuyentes para que regularicen su situación fiscal, también se dio continuidad a los estímulos fiscales, facilidades administrativas electrónicas, la disminución de la evasión y elusión fiscal, el fortalecimiento y creación de nuevos puntos de cobro.

Estas y otras acciones permitieron durante el periodo en comento, obtener ingresos totales por un monto de 70 mil 524 millones 479 mil 447 pesos, conformada por la recaudación de fuentes ordinarias propias y federales, estos conceptos constituyen el soporte del financiamiento sano del gasto y la inversión pública estatal.

Desde el año 2021 y al mes de septiembre del ejercicio 2022, Oaxaca ha retomado un buen desempeño de las finanzas estatales, vinculada fundamentalmente al impacto en el crecimiento de las actividades económicas y las medidas sanitarias implementadas para la contención de la pandemia. Estos eventos repercutieron positivamente para la obtención de los Ingresos de Gestión, por un monto de 3 mil 220 millones 610 mil 006 pesos. A su interior, la recaudación de los Impuestos ascendieron a 1 mil 320 millones 494 mil 433 pesos y los Derechos 1 mil 582 millones 854 mil 842 pesos.

En materia de Impuestos, gracias a las facilidades administrativas y beneficios otorgados a los contribuyentes resultaron con aumentos sustanciales por arriba de la inflación del 8% observada en el periodo, los impuestos crecieron 16.81% respecto a lo presupuestado en la Ley de Ingresos. En la misma línea se encuentran los Derechos, con un crecimiento del 16.45% debido al aumento de la solicitud de servicios, asociada a la mayor actividad presencial en las dependencias públicas estatales, repercutió definitivamente en la captación de ingresos y al cumplimiento de metas.

Los Productos y Aprovechamientos mostraron la mayor eficiencia recaudatoria, reportando 203 millones 117 mil 936 pesos y 114 millones 142 mil 795 pesos, lo cual significa que ingresaron 134.63% y 569.98% por arriba de su respectiva meta presupuestal. La fortaleza recaudatoria de los Productos y Aprovechamientos aunado a los incrementos de los Impuestos y Derechos, mejorando sustancialmente la postura de los Ingresos Locales.



GOBIERNO DEL ESTADO
DE OAXACA

Los Ingresos de Origen Federal recibieron un impulso preponderante a través de las Participaciones, los Convenios de colaboración administrativa en materia fiscal federal y de las Aportaciones Federales. El flujo de recursos, en estos rubros, superaron la meta presupuestal de la Ley de Ingresos del tercer trimestre en 5.01%. El Gobierno Federal transfirió Participaciones al Estado por un importe equivalente al 18.9% mayor de la meta programada, influyendo en esta asignación de recursos el Fondo General de Participaciones con un incremento del 20.49% superior a lo presupuestado.

Es importante señalar que a pesar de los excedentes de los ingresos petroleros y considerando la última información observada, la estimación de las principales variables presentadas en el marco macroeconómico y las proyecciones de ventas de petróleo, el nivel de inventarios y la producción esperada por los miembros de la OPEP+, se prevé que al cierre de 2022 los ingresos petroleros se ubiquen en 1.5 billones de pesos, lo que representa un monto equivalente a 5.1% del PIB, mayor en 1.2 pp del PIB respecto a lo previsto en el programa. Esta diferencia radica, principalmente, en un mayor precio del petróleo en casi 40 dpb y del gas natural en 3.4 dólares por MMBtu, respectivamente, con respecto a los estimados en el Paquete Económico 2022.

Estos excedentes generados por el diferencial de los precios internacionales del petróleo y el gas natural presupuestados y observados se contrarrestan con el subsidio del 100% en el precio al público de las gasolinas y el diésel por medio del mecanismo del IEPS combustibles que forma parte de la actual política fiscal para contener incrementos abruptos en los precios de las gasolinas y el diésel. En 2022, el mecanismo ha probado su eficacia en preservar la estabilidad en los precios de los combustibles y con ello, se han evitado mayores niveles de inflación, protegiendo el poder adquisitivo de las y los mexicanos.

En consideración de estos dos efectos, y con base en el marco macroeconómico, el efecto neto en el Sector Público es positivo al permitir mayores ingresos presupuestarios. Si bien aún existe incertidumbre sobre el precio promedio del petróleo, la demanda nacional de gasolinas y el diferencial de precios entre gasolinas y petróleo para el resto del año, las estimaciones bajo distintos escenarios apuntan a que el costo de los estímulos fiscales será totalmente cubierto por los ingresos petroleros excedentes. Se estima que al cierre del año el subsidio a las gasolinas ascienda a 395.4 mil millones de pesos, lo que significa para las Entidades Federativas no recibir ingresos petroleros excedentes ni que aumente la Recaudación Federal Participables.



GOBIERNO DEL ESTADO
DE OAXACA

2.2.1.- FORTALECIMIENTO A LA BANCARIZACIÓN PARA FACILITAR EL COBRO DE CONTRIBUCIONES.

Como parte del fortalecimiento de los servicios orientados al incremento a la recaudación de los impuestos y derechos estatales, así como a la bancarización de las contribuciones es importante señalar que los contribuyentes podrán continuar efectuando el pago de las contribuciones con tarjeta de débito o crédito a través de terminales bancarias (PIN PADS) instaladas en los módulos y de las Practicajas de la Institución Bancaria BBVA, lo que permite al contribuyente concluir su trámite en un sólo lugar y el mismo día. De igual forma se tiene habilitado el pago de los servicios con su tarjeta de débito o crédito a través de terminales bancarias (PIN PADS) instaladas en los módulos de diferentes dependencias como SEMOVI, SEFIN, SAPAO, Registro Civil, IFREO, Periódico Oficial, Fiscalía General del Estado, Contraloría y Transparencia Gubernamental, así como en otras dependencias.

Cabe destacar que como resultado de la política de ingresos se han incorporado nuevos canales de cobro, al segundo trimestre del ejercicio fiscal 2022, se tiene una cobertura de 1,301 puntos de pago de contribuciones como resultado de convenios suscritos con 7 instituciones bancarias, 3 corresponsales, 4 tiendas de autoservicio, 4 comercios especializados, los Centros Integrales de Atención al Contribuyente (CIAC's) ubicados en las principales regiones del Estado de Oaxaca, medios electrónicos bancarios instalados en las dependencias y entidades de mayor impacto en la recaudación, y el pago en línea de diversas contribuciones a través de la página de internet de la SEFIN <https://www.finanzasoxaca.gob.mx/>.

Actualmente con los diversos canales de pago, así como los distintos servicios que se tienen habilitados en el portal de la Secretaría de Finanzas permiten que ante la contingencia sanitaria provocada por el SARS-CoV-2 (COVID-19) en el ejercicio fiscal 2022, los contribuyentes cumplan con sus obligaciones fiscales como la presentación y pagos de sus declaraciones de impuestos estatales, generar formatos de pagos y el pago de los servicios públicos.




GOBIERNO DEL ESTADO
DE OAXACA

Puntos de pago	Cobertura
Banamex	32 sucursales en las regiones del Estado: Valles Centrales, Mixteca, Cuenca del Papaloapan, Istmo y Costa
BBVA <small>Creando Oportunidades</small>	23 sucursales en las regiones del Estado: Valles Centrales, Mixteca, Cuenca del Papaloapan, Istmo y Costa
BANORTE	21 sucursales en las regiones del Estado: Valles Centrales, Mixteca, Cuenca del Papaloapan, Istmo, Costa y Sierra Sur
HSBC	18 sucursales en las regiones del Estado: Valles Centrales, Mixteca, Istmo, Costa y Sierra Sur
Santander	28 sucursales en la regiones del Estado: Valles Centrales, Mixteca, Cuenca del Papaloapan, Istmo, Costa, Sierra Sur, Sierra Norte
Scotiabank	15 sucursales en las Regiones del Estado: Valles Centrales, Istmo, Costa, Cuenca del Papaloapan
Telecomm <small>TELECOMUNICACIONES DE MÉXICO</small>	124 sucursales en las regiones del Estado: Cañada, Costa, Istmo, Mixteca, Cuenca del Papaloapan, Sierra Sur, Sierra Norte y los Valles Centrales
Oaxaca SEFIN <small>Secretaría de Finanzas</small>	19 Centros Integrales de Atención al Contribuyente con punto de pago en las regiones del Estado: Valles Centrales, Mixteca, Cuenca del Papaloapan, Cañada, Sierra Sur, Sierra Norte. Pago en línea en el portal de la SEFIN www.finanzasooaxaca.gob.mx 37 tabletas con terminal bancaria 11 dispositivos Pin Pad (Terminal bancaria)
Pitico	53 sucursales distribuidas en la capital oaxaqueña, municipios conurbados de la región de Valles Centrales y en la región Mixteca
OXXO	163 sucursales distribuidas es la capital oaxaqueña y municipios conurbados de Oaxaca.
Banco Azteca	28 sucursales en las regiones del Estado: Cañada, Costa, Istmo, Mixteca, Cuenca del Papaloapan, Sierra Sur, Sierra Norte y los Valles Centrales
elektra	51 sucursales en las regiones del Estado: Cañada, Costa, Istmo, Mixteca, Cuenca del Papaloapan, Sierra Sur, Sierra Norte y los Valles Centrales.
MODATELAS	361 sucursales distribuidas es la capital oaxaqueña y municipios conurbados de Oaxaca.
Neto	72 sucursales en las regiones del Estado: Valles Centrales, Istmo y Costa
CHESRAUI	10 sucursales en las regiones del Estado: Valles Centrales, en la Cuenca del Papaloapan y Costa.
Farmacias del Ahorro	49 sucursales distribuidas en la capital oaxaqueña y municipios conurbados de Oaxaca.
Módulos de Servicios Digitales	148 módulos distribuidos en el interior de estado de Oaxaca.

Continúa...



GOBIERNO DEL ESTADO
DE OAXACA

Puntos de pago		Cobertura
guga21		3 sucursales en las regiones del Estado: Valles Centrales e Istmo.
		27 sucursales , integradas por 12 sucursales Bodega Aurrera en las regiones del Estado: Valles Centrales, Papaloapan, Istmo y Mixteca y en la costa 15 sucursales de Mi Bodeguita.
		3 sucursales en las regiones del Estado: Valles Centrales, Papaloapan e Istmo.
		4 sucursales en las regiones del Estado: Valles Centrales y Papaloapan.

Dentro de las estrategias implementadas se encuentra también la optimización de trámites, destacando principalmente las siguientes:

- Con la finalidad de mejorar el servicio y proporcionar información puntual a los contribuyentes, se ha trabajado de manera conjunta con la Secretaría de Movilidad para la homologación de los requisitos de los principales trámites de esa Dependencia.
- Continúa el “Programa de Control de Formas Oficiales Valoradas” en 15 dependencias del Gobierno del Estado (SEMOVI, SEMAEDESO, IFREO, ICEO, Policía Estatal, Servicios de Seguridad Privada, PABIC, OCV, CORETURO, SECULTA, Dirección General del Registro Civil, SEFIN, SECTUR, Consejería Jurídica y la Coordinación Estatal de Protección Civil), lo que permite verificar la prestación del servicio público, el otorgamiento del uso, goce o aprovechamiento de bienes de dominio público y que los ingresos recaudados cumplan con las disposiciones contenidas en las leyes fiscales y administrativas.
- El servicio en línea a los contribuyentes para presentar sus declaraciones de impuestos estatales utilizando su firma electrónica (e.firma) del Sistema de Administración Tributaria (SAT), ha permitido fortalecer el servicio y mayor seguridad al realizar los trámites, así como realizar los trámites desde la facilidad y comodidad de su oficina o casa.
- Se da continuidad a la simplificación de trámites, con la finalidad de reducir tiempos de atención a los contribuyentes que desean inscribirse al Registro Estatal de Contribuyentes (REC), se puede realizar su pre registro en la página de la Secretaría de Finanzas.
- Los contribuyentes pueden obtener la factura electrónica (CFDI) de las contribuciones, descargándola desde el portal de la Secretaría de Finanzas <https://siox.finanzasoaxaca.gob.mx/pagos#> siempre y cuando se haya realizado el pago correspondiente.
- A través del portal de la Secretaría de Finanzas, previo pago correspondiente, se continúa otorgando el servicio en línea para la generación de Constancias de no adeudo fiscal con firma electrónica (e.firma), pudiendo el contribuyente tramitarla en cualquier momento, facilidad que permite generarla desde la comodidad de su casa u oficina.
- Para facilitar a los contribuyentes consultar su adeudo vehicular, desde cualquier lugar con acceso a internet y un equipo de cómputo o celular puede en línea generar los formatos de pago a través de un acceso directo en la página de la Secretaría de Finanzas, el cual le permitirá visualizar y descargar dicho formato, ingresando el número de placa o número de serie del vehículo.



GOBIERNO DEL ESTADO
DE OAXACA

- Se tiene habilitado en el portal de la secretaría un apartado en el cual se encuentran las guías rápidas que le permiten al contribuyente conocer el paso a paso de los trámites más frecuentes a través de la liga: <https://www.finanzasoaxaca.gob.mx/guia-rapida-para-tramites/>.
- Uno de los principales servicios que se tienen en el portal de la secretaría, es que el pago de todas las contribuciones se puede realizar en línea para mayor comodidad del contribuyente en la página <https://www.finanzasoaxaca.gob.mx/>.
- Otra de las facilidades que se habilitaron con el objetivo de mejorar el servicio de atención, son los números telefónicos 951 501 6900 y 800 310 7070 a través de los cuales se proporcionan a los contribuyentes orientación fiscal sobre trámites, servicios y la generación de formatos de pago para el cumplimiento de obligaciones fiscales en las instituciones bancarias.

Se ha dado continuidad a las acciones con el Servicio de Administración Tributaria para fortalecer la colaboración administrativa con el objetivo de incrementar la recaudación federal participable, beneficiando directamente las finanzas estatales. En este sentido, se realizaron las actividades siguientes:

- a) Fortalecimiento en la actuación de las autoridades fiscales para incentivar el cumplimiento voluntario de obligaciones y contrarrestar la evasión y elusión fiscal;
- b) Incremento del uso de tecnologías de información para la gestión de actos;
- c) Programas de capacitación permanente que fomentan el servicio público de alta calidad profesional y con el firme propósito de aumentar la recaudación, y
- d) Se conservó actualizada la plataforma de intercambio de información, con el Servicio de Administración Tributaria, fortaleciendo las acciones de fiscalización.

Asimismo, la Secretaría de Finanzas del Gobierno del Estado de Oaxaca participa en la Reunión Nacional de Funcionarios Fiscales, Coordinador del Comité de Vigilancia de Aportaciones y Otros Recursos Descentralizados y del Grupo de Recaudación del Sistema Nacional de Coordinación Fiscal; también se participa en el grupo 7 de la Comisión permanente de funcionarios fiscales.

2.3.- ACCIONES DE FISCALIZACIÓN, RESULTADOS DEL PERIODO ENERO – SEPTIEMBRE DE 2022

2.3.1.- IMPUESTOS FEDERALES

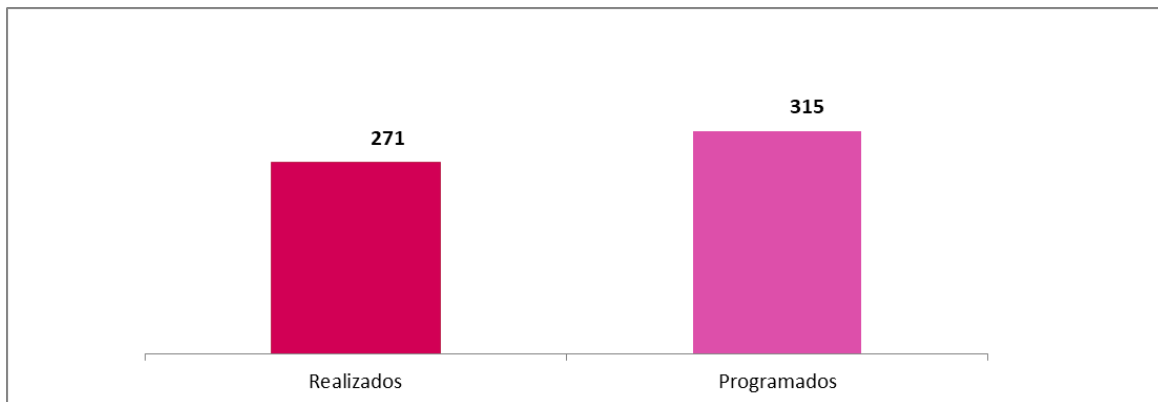
2.3.1.1.- ACTOS DE FISCALIZACIÓN

Dentro de las atribuciones a cargo de la Secretaría de Finanzas, relacionadas con la verificación del cumplimiento de las obligaciones fiscales de los contribuyentes, la Dirección de Auditoría e Inspección Fiscal durante el periodo de enero a septiembre de 2022 concluyó 271 actos de fiscalización en materia de impuestos federales, cabe señalar



GOBIERNO DEL ESTADO
DE OAXACA

que la meta concertada en el Programa Operativo Anual 2022 es de 315 actos, lográndose un avance del 86 % respecto a dicha meta.

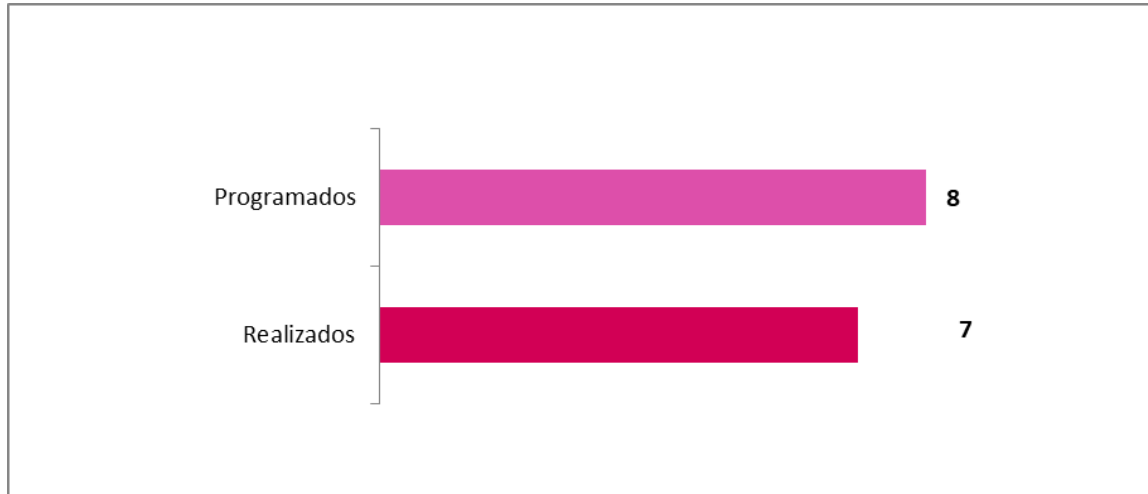


2.3.1.2.- ACTOS DE EJEMPLARIDAD

Con la finalidad de incrementar la percepción de riesgo en los contribuyentes incumplidos, se han llevado a cabo acciones de ejemplaridad para combatir las prácticas indebidas, buscando con ello el fortalecimiento de las finanzas públicas, propiciando una leal competencia y evitando de esta manera la propagación de delitos fiscales; en este sentido, la meta concertada en el Programa Operativo Anual 2022 es de 8 acciones, llevándose a cabo al tercer trimestre 7 acciones, mismas que representa un avance del 87 % en relación a dicha meta.



GOBIERNO DEL ESTADO
DE OAXACA



2.3.1.3.- CIFRAS COBRADAS Y VIRTUALES DEL PROGRAMA OPERATIVO ANUAL

Con la finalidad de promover la eficiencia de la función de fiscalización, así como para lograr una cobertura más uniforme con el universo de contribuyentes, a través del Programa Operativo Anual, se concertó una meta recaudatoria para el ejercicio 2022, obteniéndose al mes de septiembre los siguientes avances:

CONCEPTO	META ANUAL	RECAUDADO (MILES DE PESOS)	AVANCE
Cifras Cobradas	\$75,000	\$112,509	150%
Cifras Virtuales	\$35,000	\$40,695	116%

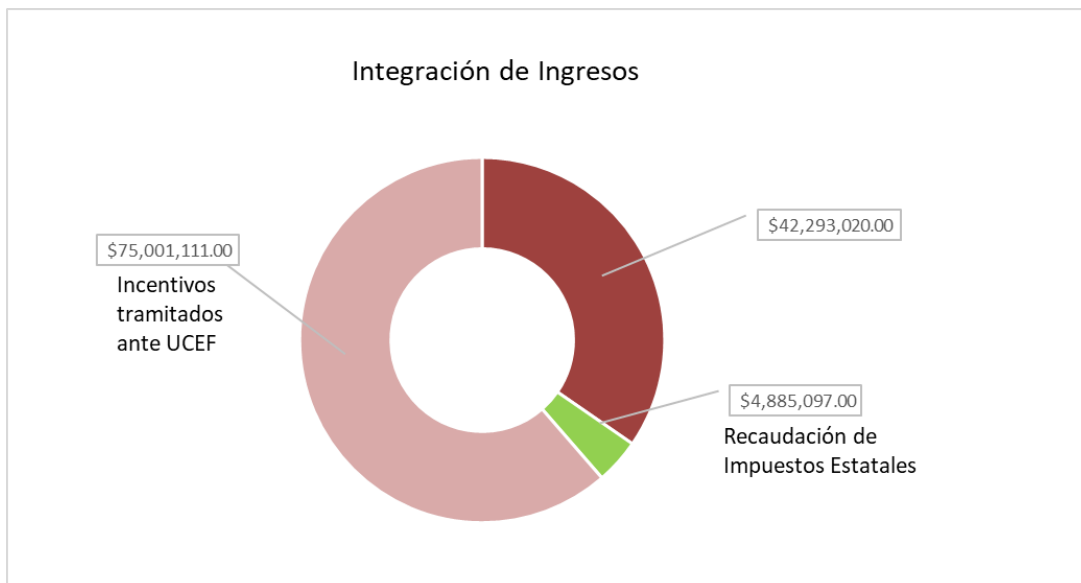
2.3.1.4.- IMPUESTOS ESTATALES

Al tercer trimestre del ejercicio 2022 se realizaron 97 acciones de fiscalización en materia de Impuestos Estatales, buscando con ello incrementar la percepción de riesgo en los contribuyentes incumplidos, así como el fortalecimiento de las finanzas públicas motivado por el correcto pago de las contribuciones.



2.3.1.5.- CIFRAS COBRADAS PARA AVANCE DE LEY DE INGRESOS

Como resultado de la actividad fiscalizadora, al tercer trimestre de 2022, la Dirección de Auditoría e Inspección Fiscal tramitó el pago de incentivos económicos ante la Unidad de Coordinación con Entidades Federativas (UCEF) en cantidad de 75 millones 1 mil 111 pesos, así mismo recuperó cifras cobradas que derivan de actos de fiscalización en materia federal y que fueron pagados por los contribuyentes directamente al Estado en cantidad de 42 millones 293 mil 20 pesos, obteniéndose una recaudación total por actos de fiscalización en cantidad de 117 millones 294 mil 131 pesos. Por otra parte, la recaudación lograda de Impuestos Estatales fue de 4 millones 885 mil 97 pesos, en este sentido, se obtuvo un total de ingresos de 122 millones 179 mil 228 pesos, con los cuales se contribuye a sufragar el gasto público.



Es importante señalar que los resultados que se envían son previos y pueden variar de los resultados alcanzados toda vez que se encuentran en proceso de validación con el SAT.



GOBIERNO DEL ESTADO
DE OAXACA

2.3.1.6.- ESTÍMULOS FISCALES

Uno de los ejes de la política tributaria de esta administración, ha sido la de otorgar beneficios al contribuyente para incentivar el cumplimiento de sus obligaciones. En tal sentido, en el paquete fiscal 2022, se establecieron estímulos fiscales para el pago del Impuesto Sobre Tenencia y/o Uso de Vehículos siguientes:

A los propietarios y/o tenedores de vehículos que deban pagar el Impuesto sobre Tenencia o Uso de Vehículos, excepto aeronaves, embarcaciones y vehículo nuevos, que estaban al corriente, se les otorgó el estímulo fiscal del 100% del impuesto del ejercicio 2022.

Para vehículos enajenados por primera vez al consumidor por el fabricante, ensamblador, distribuidor o comerciales en el ramo de vehículos, se les otorgará estímulo fiscal del 100% del impuesto, debiendo realizar el registro (alta) dentro de los 30 días hábiles siguientes a la fecha de adquisición y realizar el pago de sus contribuciones.

Se otorgó como estímulo eximir del pago del Impuesto sobre Tenencia y/o Uso de vehículos y Derechos Vehiculares relacionados que correspondan, a los propietarios y/o tenedores de vehículos que han realizado el trámite de baja por pérdida total, por robo o siniestro en los ejercicios fiscales 2018 al 2022, considerando el ejercicio fiscal inmediato posterior en el que ocurrió lo antes señalado.

A las personas físicas, morales o unidades económicas, sujetas al pago del Impuesto Sobre Adquisición de Vehículo de Motor Usados, cuando la compra venta se realice dentro del territorio del Estado de Oaxaca se otorgará durante el ejercicio fiscal 2022, un estímulo fiscal del 100% del impuesto causado, así como las actualizaciones y recargos generados, para ser beneficiario de este estímulo deberán estar al corriente en el pago del Impuesto Sobre Tenencia o Uso de Vehículos y Derechos de Control Vehicular.

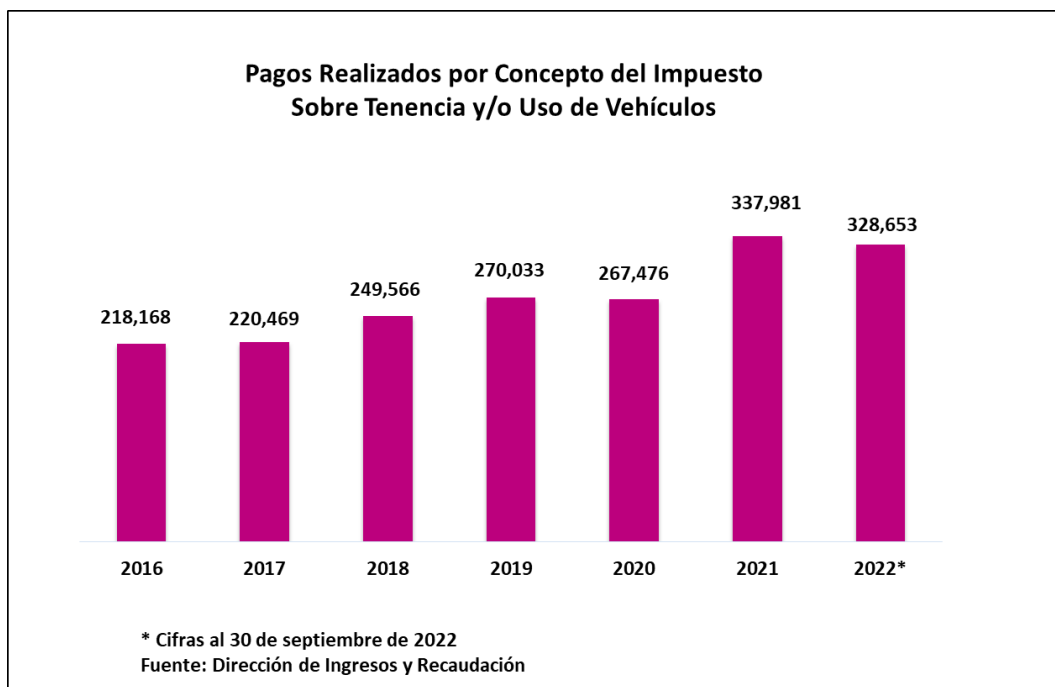
Así también, los propietarios y/o tenedores de vehículos registrados en la Entidad, que en los ejercicios fiscales 2018 al 2021 hayan causado mora en el pago del Impuesto Sobre Tenencia o Uso de Vehículos, derechos de control vehicular y del Impuesto al Desarrollo Social vinculado a tales derechos, durante el ejercicio fiscal 2022 serán susceptibles del estímulo fiscal del 100% por los adeudos causados en las contribuciones antes referidas, así como el 100% sobre las actualizaciones, recargos, multas y gastos de ejecución relacionados, siempre y cuando regularicen su situación fiscal a más tardar el 22 de diciembre del 2022 pagando los montos establecidos en la Ley de Ingresos del Estado de Oaxaca vigente.



GOBIERNO DEL ESTADO
DE OAXACA

Para facilitar el pago a los contribuyentes, se implementó el programa de pago a tres y seis meses sin intereses con tarjeta de crédito con diversas instituciones bancarias.

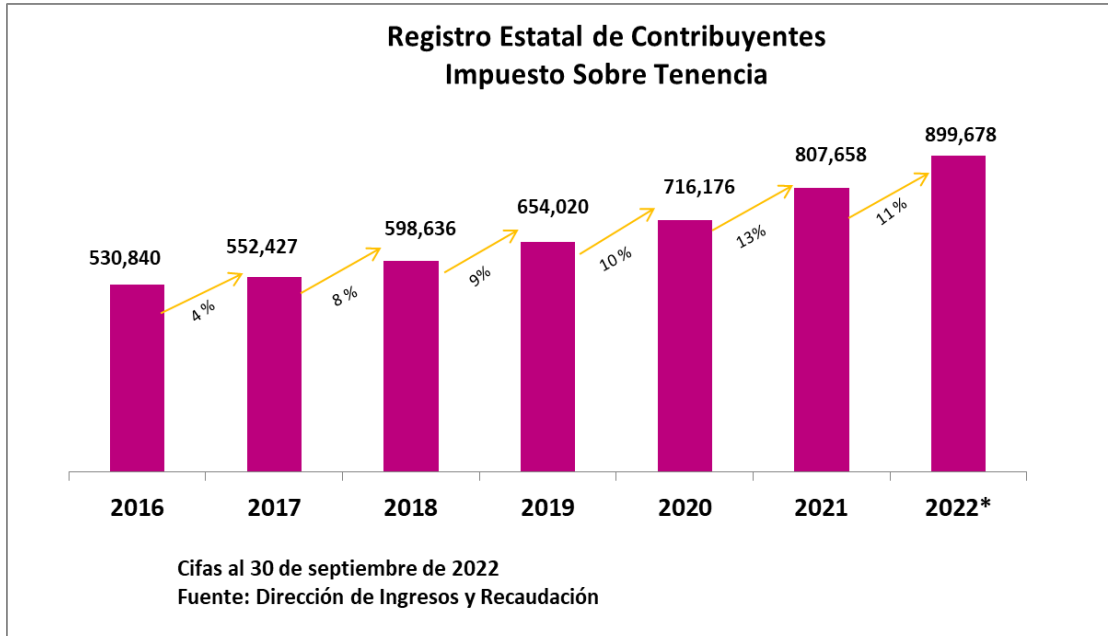
Como resultado de los estímulos establecidos durante el periodo de enero – septiembre 2022, se recibieron 328,653 pagos del Impuesto sobre Tenencia y/o Uso de Vehículos.



Asimismo, se tiene que al tercer trimestre del ejercicio fiscal 2022, el registro estatal de contribuyentes por el Impuesto Sobre Tenencia y/o Uso de Vehículos reflejó un crecimiento respecto al cierre del ejercicio 2021 del 11%, por lo tanto, al mes de septiembre se tienen registrados 899,678 vehículos. (Automóvil, camión, camioneta, motocicleta y ómnibus-autobús).



GOBIERNO DEL ESTADO
DE OAXACA



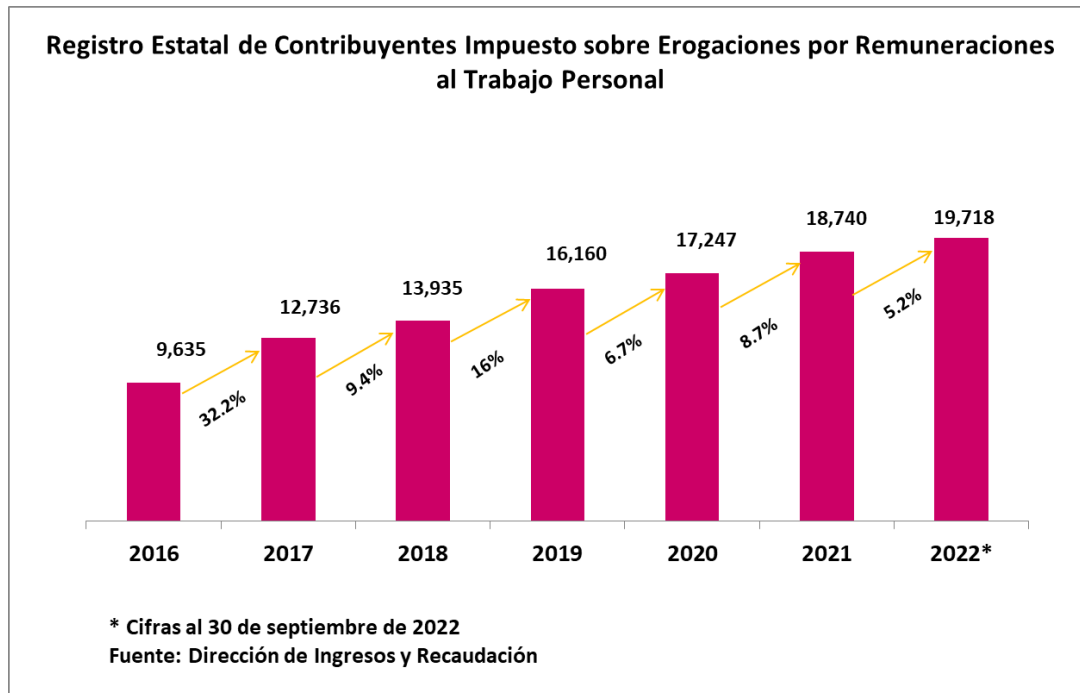
En el caso del Impuesto sobre Erogaciones por Remuneraciones al Trabajo Personal, para el impuesto causado durante el ejercicio fiscal 2022, se otorgará estímulo fiscal hasta del 25% a las microempresas cuando tengan hasta diez trabajadores inscritos en el Registro Estatal de Contribuyentes y un estímulo del 10% a las pequeñas empresas que tengan de 11 a 50 trabajadores, siempre y cuando se encuentren al corriente de sus obligaciones fiscales.

A las Dependencias e Instituciones de la Administración Pública Federal, Estatal y Municipal, se otorgará estímulo fiscal del 100% en actualizaciones, recargos y multas generados por adeudos durante los ejercicios fiscales 2018, 2019, 2020, 2021 y 2022 del impuesto sobre erogaciones por remuneraciones al trabajo personal.

Asimismo, se otorgará el 50% de estímulo fiscal del Impuesto sobre Erogaciones por Remuneraciones al Trabajo Personal, para el impuesto causado durante el ejercicio fiscal 2022 y 100% en recargos y actualizaciones, siempre y cuando hubieran disminuido sus ingresos en 50% o más, durante el ejercicio 2022 en comparación con los ingresos de los mismos periodos del ejercicio fiscal 2019.



Al tercer trimestre del ejercicio fiscal 2022, el universo de personas físicas, morales y unidades económicas registradas en el padrón fiscal se amplió, logrando un incremento del Padrón Estatal de Contribuyentes de dicho impuesto de 5.2% respecto al ejercicio 2021.



A los usuarios de los servicios prestados por la Policía Auxiliar, Bancaria, Industrial y Comercial, dependiente de la Secretaría de Seguridad Pública del Estado por concepto de seguridad y vigilancia integral especializada, referidos en el artículo 20 de la Ley Estatal de Derechos, se les otorgó un estímulo fiscal del 100% de los recargos, actualizaciones y multas que se generaron en el ejercicio fiscal 2022 y años anteriores.

A los usuarios sujetos al pago de derechos por los servicios públicos en materia de agua potable y alcantarillado (SAPAO) y por el suministro de agua potable, alcantarillado y drenaje (CEA), durante el ejercicio fiscal 2022 se les otorgará un estímulo fiscal del 100% sobre recargos y multas que se hubieran generado por la falta de pago oportuno en los ejercicios fiscales 2017 al 2021, así como del 100% del impuesto al Desarrollo Social generado por los conceptos establecidos en el artículo 26 fracción I incisos a) y b), 27 último párrafo de la Ley Estatal de Derechos.

Como resultado de todos los estímulos fiscales otorgados al tercer trimestre del ejercicio fiscal 2022, se otorgaron incentivos y condonaciones por la cantidad de 1 mil 100 millones 490 mil 850 pesos, los cuales se integran de: estímulos fiscales para el pago por concepto



GOBIERNO DEL ESTADO
DE OAXACA

del Impuesto Sobre Tenencia o Uso de Vehículos, Impuesto Sobre Erogaciones por Remuneraciones al Trabajo Personal, Impuesto sobre la Adquisición de vehículos de motor usados, Impuesto para el Desarrollo Social e Impuesto Sobre Extracción de Materiales por Remediación Ambiental, por 828 millones 848 mil 219 pesos; por concepto de Derechos y accesorios de derechos se otorgaron estímulos por 265 millones 353 mil 367 pesos; y por concepto de Incentivos Derivado de la

Colaboración Fiscal se reportó una cifra de 6 millones 289 mil 263 pesos.



GOBIERNO DEL ESTADO
DE OAXACA

Concepto	Número de beneficiarios	Importe (Pesos)
Impuestos	906,186	765,552,996
Impuesto Sobre Tenencia o Uso de Vehículos (ISTUV)	288,785	665,237,151
Impuesto Sobre la Adquisición de vehículos de motor usados	43,285	54,442,200
Impuesto Sobre Erogaciones por Remuneraciones al Trabajo Personal.	7,324	4,251,698
Impuesto para el Desarrollo Social.	566,789	26,977,065
Impuesto Sobre Extracción de Materiales por Remediación Ambiental	3	14,644,882
Accesorios de Impuestos	367,465	63,295,223
Actualizaciones y Recargos del Impuesto Sobre Tenencia o uso de vehículos	333,273	53,809,492
Actualizaciones y Recargos del Impuesto Sobre Adquisición de vehículos de motor usados	34,162	6,160,262
Actualizaciones, Recargos y Multas del Impuesto Sobre Erogaciones por Remuneraciones al Trabajo Personal.	30	3,325,469
Derechos	191,595	189,887,355
Derechos de Control Vehicular	83,682	55,486,194
Derechos por el Uso, Goce o Aprovechamiento de Bienes de Dominio Público.	26	4,740,244
Derechos en Materia Educativa	107,335	129,358,911
Derechos por servicios de la Secretaría de Movilidad	462	292,898
Derechos por servicios Registro Civil	90	9,108
Accesorios de Derechos	552,937	75,466,012
Servicios que Presta los Servicios de Agua Potable y Alcantarillado de Oaxaca	267,126	5,647,900
Accesorios por los Servicios de la Policía Auxiliar Bancaria, Industrial y Comercial	380	1,103,276
Actualizaciones y Recargos de Derechos Vehiculares	285,431	68,714,836
Incentivos Derivados de la Colaboración Fiscal	30	6,289,263
Multas Fiscales Federales	30	6,289,263
Total Estímulos Otorgados	2,018,213	1,100,490,850



GOBIERNO DEL ESTADO
DE OAXACA

2.4.- FACILIDADES ADMINISTRATIVAS Y PROCESOS DE MODERNIZACIÓN

Con el objetivo de incentivar el cumplimiento voluntario y oportuno de las obligaciones fiscales, durante el periodo de enero a septiembre de 2022 la Secretaría de Finanzas puso en marcha campañas de difusión masiva a través de medios de comunicación tradicional y redes sociales, siendo los siguientes:

- De incentivos sobre el Impuesto de Tenencia y/o Uso de Vehículos 2022 pagando únicamente derechos vehiculares.
- De incentivos fiscales para el pago del Impuesto Sobre Erogaciones por Remuneraciones al Trabajo Personal.
- De incentivos fiscales para el pago del Impuesto Sobre Hospedaje.
- Para que los contribuyentes conozcan los impuestos estatales, sus requisitos y fechas de vencimiento.
- Asesoría y orientación en la presentación de declaraciones de impuestos estatales.
- Sobre los servicios que se ofrecen en los Centros Integrales de Atención a Contribuyentes.
- Sobre los trámites que se realizan a través del portal de la Secretaría de Finanzas, así como la generación de CFDI.
- De los nuevos puntos de cobro autorizados para el pago de trámites y servicios del Gobierno del Estado.
- De la bancarización de los servicios de agua potable.

Acciones para incentivar el cumplimiento de obligaciones fiscales:

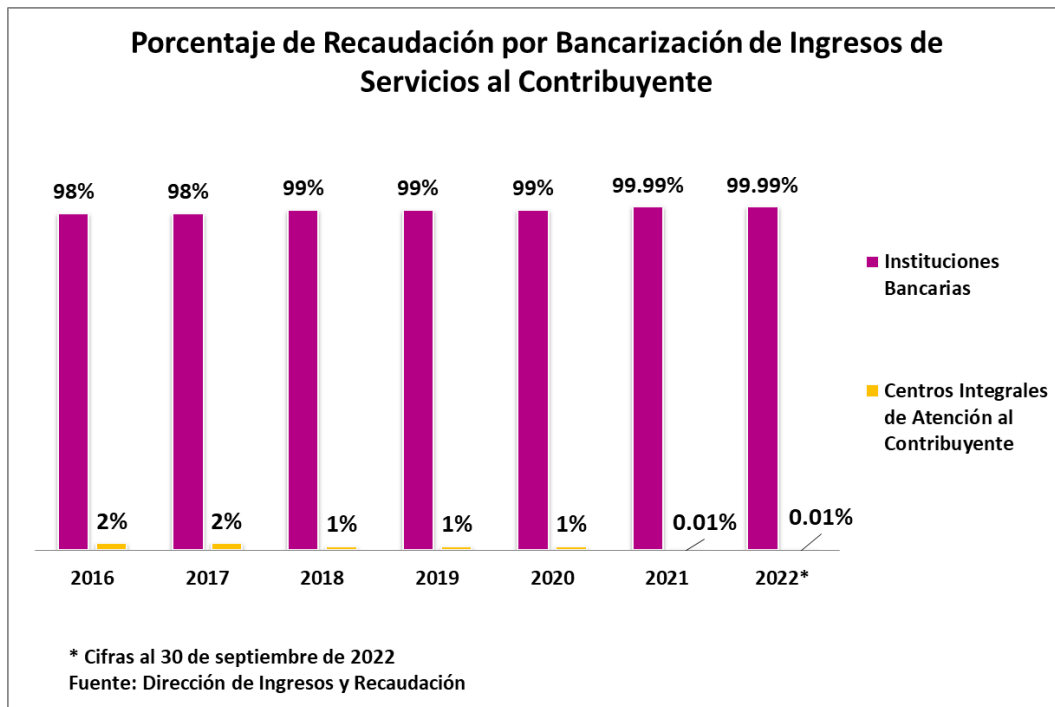
- 1) Se diseñaron contenidos que fueron reproducidos en redes sociales y en el portal de internet de la Secretaría de Finanzas.
- 2) Se enviaron 66,579 correos electrónicos con información sobre los periodos para la presentación de declaraciones de impuestos estatales y estímulos fiscales.
- 3) Se enviaron 2 mil 719 formatos de pago a través por correo electrónicos al corriente en el pago de derechos vehiculares, para que sean beneficiados del estímulo fiscal de 2022.
- 4) Se colocarán en las oficinas y dependencias estatales de gobierno, carteles y lonas informativas sobre las tarifas vigentes, así como los puntos de pago autorizados.

Con el objetivo de mejorar el servicio de atención, se tienen habilitados los números telefónicos 951 501 6900 y 800 310 7070 a través de los cuales se proporcionan a los contribuyentes orientación fiscal sobre trámites, servicios y la generación de formatos de pago para el cumplimiento de obligaciones fiscales en las instituciones bancarias.

De esta forma al tercer trimestre del ejercicio 2022 a través de asistencia telefónica se han atendido a 7 mil 119 contribuyentes, proporcionando información de impuestos estatales o presentación de declaraciones a 1 mil 916 contribuyentes, mientras que 5 mil 203 consultas fueron para la generación de formatos de pago, pagos vehiculares, entre otros.



La bancarización es uno de los procesos más sólidos de la política de modernización de la hacienda pública local, se observa que la captación de ingresos a través de las instituciones bancarias, representa el 99.99% respecto al total de los ingresos que recauda el Gobierno del Estado.



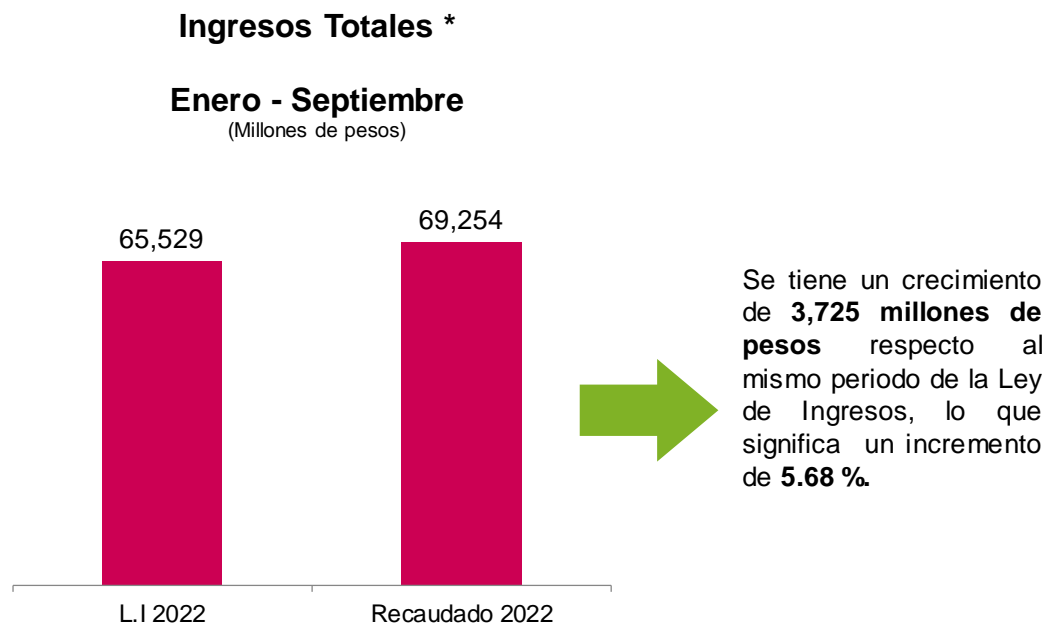
En los Centros Integrales de Atención a Contribuyentes se da atención a los contribuyentes del Régimen de Incorporación Fiscal (RIF). El servicio proporcionado a contribuyentes del RIF consiste en asesoría para la generación de contraseñas, presentación de avisos, declaraciones entre otros; emulando de ésta manera el mismo servicio que prestaba el Servicio de Administración Tributaria.

Al tercer trimestre del ejercicio fiscal 2022, a través de los Centros Integrales de Atención a Contribuyentes se realizaron 214, 931 trámites, lo que representa que se ha dado atención a la ciudadanía apoyándolos en la presentación de sus declaraciones, en la generación de formatos de pago y orientándolos para el cumplimiento de sus obligaciones fiscales.



2.5.- COMPORTAMIENTO DE LOS INGRESOS TOTALES

Al tercer trimestre del ejercicio fiscal 2022 sin considerar los Ingresos Derivados de Financiamiento y Aprovechamientos, se obtuvieron ingresos del orden de 69 mil 254 millones 210 mil 102 pesos; cifra superior por 5.68% en comparación con el mismo periodo de la Ley de Ingresos del ejercicio fiscal 2022, lo que representa 3 mil 725 millones 155 mil 441 pesos más. (Gráfica)



Fuente: Dirección de Ingresos y Recaudación. Secretaría de Finanzas.
• No incluye Ingresos de Financiamiento, ni Aprovechamientos.

Respecto a los ingresos del mismo periodo del ejercicio fiscal 2021 se tiene un crecimiento del 12.27% en términos reales, es decir 12 mil 498 millones 998 mil 444 pesos más.

Considerando los Ingresos Derivados de Financiamiento y los Aprovechamientos, al tercer trimestre del ejercicio fiscal 2022, se obtuvieron ingresos totales del orden de 70 mil 524 millones 479 mil 447 pesos; respecto al mismo periodo de la Ley de Ingresos del ejercicio fiscal 2022, se observa un crecimiento del 7.60% y respecto al ejercicio fiscal 2021 el crecimiento es del 12.82% en términos reales.



GOBIERNO DEL ESTADO
DE OAXACA

Se puede destacar que, de los Ingresos Totales se identifica que dentro de los Ingresos por Recursos Federales en el apartado de Aportaciones se encuentra una disminución de los ingresos del 3.49 %, en relación a lo estimado al tercer trimestre de la Ley de Ingresos 2022, esto se debe a la notificación extemporánea de la nómina magisterial por parte de la SEP, la cual contiene prestaciones de ley asignadas al magisterio.

Las Participaciones, Incentivos Derivados de la Colaboración Fiscal y Aportaciones, su naturaleza jurídica se deriva de la Ley de Coordinación Fiscal y del Convenio de Colaboración Administrativa suscrito con el Gobierno Federal.

Los recursos que se reciben por concepto de Convenios y Transferencias, derivan de acuerdos entre Dependencias y Entidades Federales y Estatales para su aplicación en obras o programas específicos regulados por reglas de operación dictadas para cada caso en particular, estos recursos se reciben en función a la gestión y disponibilidad del recurso.



GOBIERNO DEL ESTADO
DE OAXACA

INGRESOS PRESUPUESTARIOS
DEL 01 DE ENERO AL 30 DE SEPTIEMBRE DE 2022
(Pesos)

CONCEPTO	RECAUDACIÓN			VARIACIÓN RESPECTO A:		
	OBTENIDO ENE-SEP 2021	ENE-SEP 2022		RECAUDACIÓN ESTIMADA:		2021
		ESTIMADA	OBTENIDA	IMPORTE	%	% Real *
TOTAL	57,510,532,263	65,546,091,472	70,524,479,447	4,978,387,975	7.60	12.82
Ingresos de Gestión	2,792,901,951	2,593,269,893	3,220,610,006	627,340,113	24.19	6.09
Impuestos	1,251,317,676	1,130,453,463	1,320,494,433	190,040,970	16.81	-2.91
Contribuciones de Mejoras	0	0	0	0	0.00	0.00
Derechos	1,391,836,191	1,359,211,354	1,582,854,842	223,643,488	16.45	4.63
Productos	82,981,597	86,568,265	203,117,936	116,549,671	134.63	125.20
Aprovechamientos	66,766,487	17,036,811	114,142,795	97,105,984	569.98	57.29
Participaciones, Aportaciones, Convenios, Incentivos Derivados de Colaboración Fiscal y Fondos Distintos de Aportaciones, Transferencias, Asignaciones, Subsidios y Subvenciones, y Pensiones y Jubilaciones	53,988,243,040	62,952,821,579	66,106,780,197	3,153,958,618	5.01	12.66
Participaciones, Aportaciones, Convenios, Incentivos Derivados de la Colaboración Fiscal y Fondos Distintos de Aportaciones	52,089,748,032	60,985,799,763	64,191,508,567	3,205,708,804	5.26	13.38
Participaciones	16,427,836,587	18,326,204,741	21,792,387,293	3,466,182,552	18.91	22.05
Aportaciones	32,844,652,121	37,547,013,480	36,238,437,823	-1,308,575,657	-3.49	1.51
Convenios	1,847,670,567	1,630,823,076	3,354,696,271	1,723,873,195	105.71	67.05
Incentivos Derivados de la Colaboración Fiscal	945,485,568	3,477,626,204	2,753,567,012	-724,059,192	-20.82	167.95
Fondos Distintos de Aportaciones	24,103,189	4,132,262	52,420,168	48,287,906	1168.56	100.09
Transferencias, Asignaciones, Subsidios y Subvenciones, y Pensiones y Jubilaciones	1,898,495,008	1,967,021,816	1,915,271,630	-51,750,186	-2.63	-7.18
Otros Ingresos y Beneficios	40,833,154	0	40,962,695	40,962,695	N/R	-7.70
Ingresos Derivados de Financiamiento	688,554,119	0	1,156,126,550	1,156,126,550	N/R	54.48

* Deflactado de acuerdo al Índice Nacional de Precios al Consumidor (INPC)

N/R: No Representativo



GOBIERNO DEL ESTADO
DE OAXACA

INGRESOS PRESUPUESTARIOS
DEL 01 DE ENERO AL 30 DE SEPTIEMBRE DE 2022
(Pesos)

CONCEPTO	IMPORTE ENE-SEP 2022	%
TOTAL	70,524,479,447	100.00
Ingresos de Gestión	3,220,610,006	4.57
Participaciones	21,792,387,293	30.90
Aportaciones	36,238,437,823	51.38
Convenios	3,354,696,271	4.76
Incentivos Derivados de la Colaboracion Fiscal	2,753,567,012	3.90
Fondos Distintos de Aportaciones	52,420,168	0.07
Transferencias, Asignaciones, Subsidios y Subvenciones, y Pensiones y Jubilaciones	1,915,271,630	2.72
Otros Ingresos y Beneficios	40,962,695	0.06
Ingresos Derivados de Financiamiento	1,156,126,550	1.64

2.5.1.- INGRESOS DE GESTIÓN

Los Ingresos de Gestión son los ingresos que recauda de manera directa el Estado, se integran de los Impuestos, Contribuciones de Mejoras, Derechos, Productos y Aprovechamientos.

Al tercer trimestre del ejercicio fiscal 2022 sin considerar los ingresos por Aprovechamientos, se observa en los Ingresos de Gestión un crecimiento del 20.58% en comparación con el mismo periodo de la Ley de Ingresos, lo que representa un incremento de 530 millones 234 mil 129 pesos. (Gráfica)

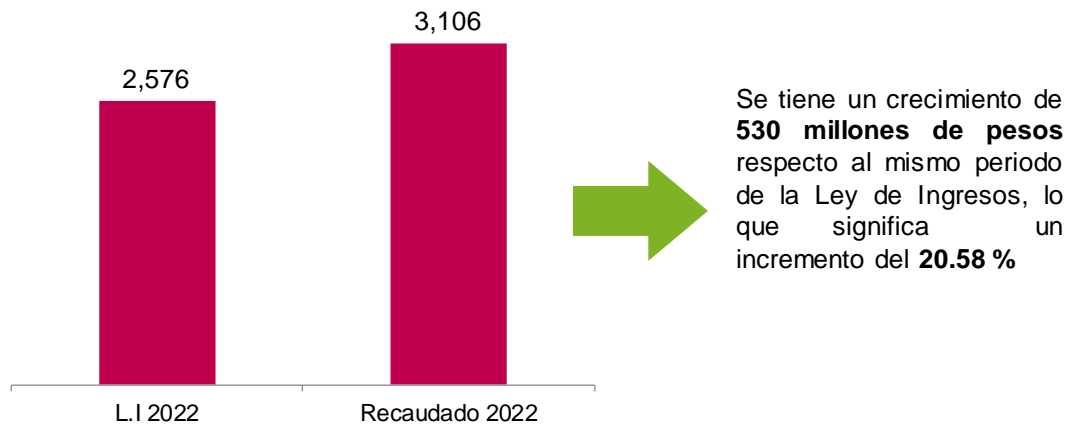


GOBIERNO DEL ESTADO
DE OAXACA

Ingresos de Gestión *

Enero - Septiembre

(Millones de pesos)



Fuente: Dirección de Ingresos y Recaudación. Secretaría de Finanzas.
* No incluye Ingresos por Aprovechamientos.

Respecto a los ingresos del mismo periodo del ejercicio fiscal 2021 se tiene un crecimiento del 4.84% en términos reales.

Considerando los Ingresos por Aprovechamientos, los Ingresos de Gestión al tercer trimestre del ejercicio fiscal 2022, presenta ingresos del orden de 3 mil 220 millones 610 mil 6 pesos; presentando un incremento del 24.19% respecto a la estimación establecida en la Ley de Ingresos y en relación al mismo periodo del ejercicio 2021, se observa un crecimiento del 6.09% en términos reales.

En los Aprovechamientos se recibieron principalmente 94.7 millones de pesos de ingresos extraordinarios no recurrentes: 50.9 millones de pesos de recuperación de servicios de patrullaje y rondines, 9 millones de pesos por las donaciones del IEEPO, 8.9 millones de pesos de donativos al DIF, 18.7 millones de pesos de saldo a favor TELMEX, y 1.5 millones de pesos de sanciones a proveedores, 2.4 millones de pesos de aportaciones municipales, 3.3 millones de pesos recuperación de seguros, entre otros.

2.5.1.1.- IMPUESTOS

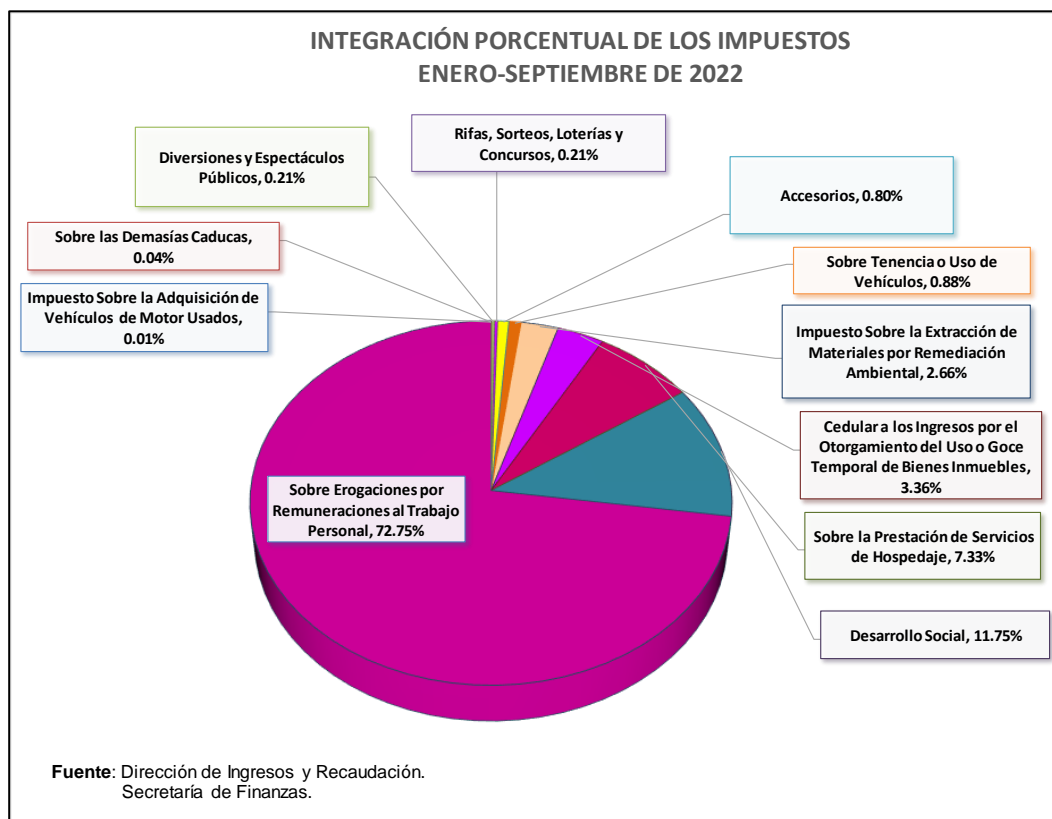
Los impuestos recaudados al tercer trimestre del ejercicio 2022, alcanzaron la cifra de 1 mil 320 millones 494 mil 433 pesos, presentando un crecimiento del 16.81% respecto a lo



estimado en la Ley de Ingresos y respecto al ejercicio 2021 se observa una disminución del 2.91% en términos reales.

Aun cuando continúan las medidas implementadas por el SARS CoV-2 (COVID-19), se han dado estímulos fiscales, asimismo se han implementado medios electrónicos para facilitar el cumplimiento de obligaciones, lo que ha permitido que los contribuyentes regularicen su situación fiscal y realicen el pago de sus contribuciones.

Los impuestos que presenta un crecimiento respecto a lo estimado en la Ley de Ingresos son: Sobre Rifas, Sorteos, Loterías y Concursos (20.35%), Sobre Diversiones y Espectáculos Públicos (3,570.53%), el impuesto Cedular a los Ingresos por el Otorgamiento del Uso o Goce Temporal de Bienes Inmuebles (13.53%), sobre las Demasías Caducas (45.57%), Sobre Tenencia o Uso de Vehículos (15.83%) sobre la Prestación de los Servicios de Hospedaje (130.50%), impuesto sobre Erogaciones por Remuneraciones al Trabajo Personal (10.71%), Impuesto Sobre la Extracción de Materiales por Remediación Ambiental (1,217.49%) e Impuesto para el Desarrollo social (0.74%).





GOBIERNO DEL ESTADO
DE OAXACA

IMPUESTOS
DEL 01 DE ENERO AL 30 DE SEPTIEMBRE DE 2022
(Pesos)

CONCEPTO	RECAUDACIÓN			VARIACIÓN RESPECTO A:		
	OBTENIDO ENE-SEP 2021	ENE-SEP 2022		RECAUDACIÓN ESTIMADA:		2021
		ESTIMADA	OBTENIDA	IMPORTE	%	% Real *
IMPUESTOS	1,251,317,676	1,130,453,463	1,320,494,433	190,040,970	16.81	-2.91
Impuestos Sobre Los Ingresos	43,097,070	41,894,381	50,506,403	8,612,022	20.56	7.82
Sobre Rifas, Sorteos, Loterías y Concursos	2,432,076	2,354,966	2,834,234	479,268	20.35	7.22
Sobre Diversiones y Espectáculos Públicos	72,361	74,821	2,746,330	2,671,509	3570.53	3391.87
Cedular a los Ingresos por el Otorgamiento del Uso o Goce Temporal de Bienes Inmuebles	40,282,275	39,090,651	44,381,499	5,290,848	13.53	1.37
Sobre las Demasías Caducas	310,358	373,943	544,340	170,397	45.57	61.37
Impuestos Sobre el Patrimonio	9,651,390	9,987,779	11,568,456	1,580,677	15.83	10.28
Sobre Tenencia o Uso de Vehículos	9,651,390	9,987,779	11,568,456	1,580,677	15.83	10.28
Impuestos Sobre la Producción, el Comercio, el Consumo y las Transacciones	50,244,351	42,189,812	96,966,620	54,776,808	129.83	77.56
Impuesto Sobre la Adquisición de Vehículos de Motor Usados	179,754	174,670	121,081	-53,589	-30.68	-38.03
Sobre la Prestación de Servicios de Hospedaje	50,064,597	42,015,142	96,845,539	54,830,397	130.50	77.98
Impuestos Sobre Nóminas y Asimilables	993,581,054	867,729,525	960,673,841	92,944,316	10.71	-11.04
Impuesto sobre Erogaciones por Remuneraciones al Trabajo Personal	993,581,054	867,729,525	960,673,841	92,944,316	10.71	-11.04
Impuestos Ecológicos	3,073,787	2,669,335	35,168,158	32,498,823	1217.49	952.66
Impuesto Sobre la Extracción de Materiales por Remediación Ambiental	3,073,787	2,669,335	35,168,158	32,498,823	1217.49	952.66
Accesorios de Impuestos	12,051,266	12,024,881	10,508,932	-1,515,949	-12.61	-19.77
Impuestos no Comprendidos en la Ley de Ingresos Vigente, Causados en Ejercicios Fiscales Anteriores Pendientes de Liquidación o Pago	0	0	0	0	0.00	0.00
Otros Impuestos	139,618,758	153,957,750	155,102,023	1,144,273	0.74	2.21
Para el Desarrollo Social	139,618,758	153,957,750	155,102,023	1,144,273	0.74	2.21

*Deflactado de acuerdo al Índice Nacional de Precios al Consumidor (INPC)



GOBIERNO DEL ESTADO
DE OAXACA

2.5.1.2.- OTROS INGRESOS DE GESTIÓN

Los conceptos clasificados como Otros Ingresos de Gestión, al tercer trimestre del ejercicio 2022 sumaron una recaudación de 1 mil 900 millones 115 mil 573 pesos, observándose un crecimiento del 29.89% respecto a lo estimado para el mismo periodo en la Ley de Ingresos y respecto al ejercicio 2021 el crecimiento es del 13.40% en términos reales.

**OTROS INGRESOS DE GESTIÓN
DEL 01 DE ENERO AL 30 DE SEPTIEMBRE 2022
(Pesos)**

CONCEPTO	RECAUDACIÓN			VARIACIÓN RESPECTO A:		
	OBTENIDO ENE-SEP 2021	ENE-SEP 2022		RECAUDACIÓN ESTIMADA:		2021
		ESTIMADA	OBTENIDA	IMPORTE	%	% Real *
TOTAL	1,541,584,275	1,462,816,430	1,900,115,573	437,299,143	29.89	13.40
Contribuciones de Mejoras	0	0	0	0	0.00	0.00
Derechos	1,391,836,191	1,359,211,354	1,582,854,842	223,643,488	16.45	4.63
Productos	82,981,597	86,568,265	203,117,936	116,549,671	134.63	125.20
Aprovechamientos	66,766,487	17,036,811	114,142,795	97,105,984	569.98	57.29

*Deflactado de acuerdo al Índice Nacional de Precios al Consumidor (INPC)



GOBIERNO DEL ESTADO
DE OAXACA

2.5.2.-PARTICIPACIONES, APORTACIONES, CONVENIOS, INCENTIVOS DERIVADOS DE LA COLABORACIÓN FISCAL Y FONDOS DISTINTOS DE APORTACIONES, TRANSFERENCIAS, ASIGNACIONES, SUBSIDIOS Y SUBVENCIONES, Y PENSIONES Y JUBILACIONES

La Federación transfirió y participó al Estado al tercer trimestre del ejercicio 2022, ingresos en cantidad de 66 mil 106 millones 780 mil 197 pesos, con lo cual se observa un crecimiento del 5.01% respecto a lo estimado en el mismo periodo en la Ley de Ingresos; en comparación con el mismo periodo del ejercicio 2021 se obtuvo un crecimiento del 12.66% en términos reales.

2.5.2.1.- PARTICIPACIONES

El ingreso total por este concepto para el periodo que se informa, alcanzó un monto de 21 mil 792 millones 387 mil 293 pesos, con lo cual se obtuvo un crecimiento del 18.91% respecto a lo estimado en el mismo periodo en la Ley de Ingresos; en comparación con el mismo periodo del ejercicio 2021 se observa un crecimiento del 22.05% en términos reales.

Es importante resaltar que los ingresos de las Participaciones dependen de los resultados del comportamiento en la Recaudación Federal Participable (RFP) y de las variables que intervienen en el cálculo de los coeficientes.

2.5.2.2.- APORTACIONES

El Gobierno Federal a través de la Secretaría de Hacienda y Crédito Público, transfirió recursos de los Fondos de Aportaciones Federales del Ramo 33 al Gobierno del Estado de Oaxaca por 36 mil 238 millones 437 mil 823 pesos al tercer trimestre del ejercicio fiscal 2022; en este periodo se observa una disminución del 3.49% respecto a lo estimado en la Ley de Ingresos y con relación al mismo periodo del ejercicio 2021, se tiene un crecimiento del 1.51% en términos reales.

2.5.2.3.- CONVENIOS

El estado recibió ingresos por concepto de Convenios al tercer trimestre del ejercicio fiscal 2022 la cantidad de 3 mil 354 millones 696 mil 271 pesos, reflejando un incremento del 105.71% respecto a lo programado en la Ley de Ingresos y un aumento del 67.05% en términos reales respecto al mismo periodo del ejercicio 2021.



GOBIERNO DEL ESTADO
DE OAXACA

2.5.2.4.- INCENTIVOS DERIVADOS DE LA COLABORACIÓN FISCAL

Al tercer trimestre del ejercicio fiscal 2022 se recibieron incentivos por la cantidad de 2 mil 753 millones 567 mil 12 pesos, reflejando una disminución del 20.82% respecto a lo programado en el mismo periodo en la Ley de Ingresos y un crecimiento del 167.95% en términos reales respecto al ejercicio 2021.

2.5.2.5.- FONDOS DISTINTOS DE APORTACIONES

Al tercer trimestre del ejercicio fiscal 2022 se recibió del Fondo para Entidades Federativas y Municipios Productores de Hidrocarburos la cantidad de 52 millones 420 mil 168 pesos, reflejando un crecimiento del 1,168.56% respecto a lo programado en la Ley de Ingresos y respecto al mismo periodo del ejercicio 2021 un crecimiento del 100.09% en términos reales.

2.5.2.6.- TRANSFERENCIAS, ASIGNACIONES, SUBSIDIOS Y SUBVENCIONES, Y PENSIONES Y JUBILACIONES

En el tercer trimestre del ejercicio fiscal 2022, en este rubro se observa una disminución del 2.63% respecto a lo estimado en el mismo periodo en Ley de Ingresos del ejercicio fiscal 2022, con ingresos del orden de 1 mil 915 millones 271 mil 630 pesos, y respecto al ejercicio 2021 una disminución de 7.18% en términos reales.



GOBIERNO DEL ESTADO
DE OAXACA

**PARTICIPACIONES, APORTACIONES, CONVENIOS, INCENTIVOS DERIVADOS DE LA COLABORACIÓN FISCAL Y FONDOS DISTINTOS DE
APORTACIONES, TRANSFERENCIAS, ASIGNACIONES, SUBSIDIOS Y SUBVENCIONES, Y PENSIONES Y JUBILACIONES
DEL 01 DE ENERO AL 30 DE SEPTIEMBRE DE 2022**

(Pesos)

CONCEPTO	RECAUDACIÓN			VARIACIÓN RESPECTO A:		
	OBTENIDO ENE-SEP 2021	ENE-SEP 2022		RECAUDACIÓN ESTIMADA:		2021 % Real *
		ESTIMADA	OBTENIDA	IMPORTE	%	
TOTAL	53,988,243,040	62,952,821,579	66,106,780,197	3,153,958,618	5.01	12.66
Participaciones	16,427,836,587	18,326,204,741	21,792,387,293	3,466,182,552	18.91	22.05
Fondo General de Participaciones	13,302,304,415	15,076,596,398	18,165,674,781	3,089,078,383	20.49	25.64
Fondo de Fomento Municipal	1,094,957,207	1,199,951,172	1,212,871,975	12,920,803	1.08	1.91
Participaciones en Impuestos Especiales	198,638,084	230,194,655	221,788,164	-8,406,491	-3.65	2.73
Fondo de Fiscalización y Recaudación	741,901,829	754,005,579	826,226,668	72,221,089	9.58	2.46
Fondo de Compensación	320,235,294	352,583,773	312,314,520	-40,269,253	-11.42	-10.27
Fondo del Impuesto Sobre la Renta	769,799,758	712,873,164	1,053,511,185	340,638,021	47.78	25.91
Aportaciones	32,844,652,121	37,547,013,480	36,238,437,823	-1,308,575,657	-3.49	1.51
Fondo de Aportaciones para la Nómina Educativa y Gasto operativo	16,944,738,787	20,160,637,397	19,098,469,640	-1,062,167,757	-5.27	3.70
Fondo de Aportaciones para los Servicios de Salud	3,557,962,864	3,744,191,812	3,852,141,696	107,949,884	2.88	-0.39
Fondo de Aportaciones para la Infraestructura Social Municipal	7,303,903,074	8,071,502,796	7,620,152,031	-451,350,765	-5.59	-4.01
Estatal	6,418,571,013	7,093,119,483	6,696,478,980	-396,640,503	-5.59	-4.01
Estatal	885,332,061	978,383,313	923,673,051	-54,710,262	-5.59	-4.01
Fondo de Aportaciones para el Fortalecimiento de los Municipios y de las Demarcaciones Territoriales del Distrito Federal	2,057,067,108	2,323,620,729	2,330,183,550	6,562,821	0.28	4.22
Fondo de Aportaciones Múltiples	1,147,038,814	1,156,438,539	1,311,102,674	154,664,135	13.37	5.16
Fondo de Aportaciones para la Educación Tecnológica y de Adultos	123,355,204	129,106,128	130,822,822	1,716,694	1.33	-2.43
Fondo de Aportaciones para la Seguridad Pública de los Estados y del Distrito Federal	190,758,042	200,410,731	198,006,849	-2,403,882	-1.20	-4.50
Fondo de Aportaciones para el Fortalecimiento de las Entidades Federativas (FAFEF)	1,519,828,227	1,761,105,348	1,697,558,561	-63,546,787	-3.61	2.76
Convenios	1,847,670,567	1,630,823,076	3,354,696,271	1,723,873,195	105.71	67.05
Incentivos Derivados de la Colaboración Fiscal	945,485,568	3,477,626,204	2,753,567,012	-724,059,192	-20.82	167.95
Impuesto sobre Automóviles Nuevos	91,332,275	94,437,573	129,775,904	35,338,331	37.42	30.73
Actos de Fiscalización	416,431,328	2,961,255,671	2,216,099,347	-745,156,324	-25.16	389.62
Otros Incentivos	11,889,781	12,776,461	7,422,106	-5,354,355	-41.91	-42.57
Retenciones de 5 al Millar	4,462,767	8,137,743	192,1836	-6,245,907	-76.38	-60.38
ZOFEMAT	462,236	646,370	270,258	-376,112	-58.19	-46.21
Indem. Dev ch devuelto 20%	6,284	0	0	0	0.00	-100.00
Multas Federales no Fiscales	6,948,494	3,992,348	5,230,012	1,237,664	31.00	-30.75
De los Ingresos por la Enajenación de Terrenos, construcciones o terrenos y construcciones Artículo 127	37,535,201	29,546,570	39,676,758	10,130,188	34.29	-2.75
De los Ingresos por la Enajenación de Terrenos, construcciones o terrenos y construcciones Artículo 126	30,054,690	10,863,647	28,663,199	17,799,552	163.85	-12.25
Impuestos a las Ventas Finales de Gasolinas y Diesel	324,681,026	335,720,180	296,693,841	-39,026,339	-11.62	-15.93
Incentivo Régimen de Incorporación Fiscal	0	0	0	0	0.00	0.00
Fondo de Compensación del Impuesto sobre Automóviles Nuevos	26,147,142	27,017,046	27,684,594	667,548	2.47	-2.59
Fondo de Compensación del Régimen de Pequeños Contribuyentes y Régimen de Intermedios	7,411,731	6,009,056	7,551,263	1,542,207	25.66	-6.26
Impuesto sobre tenencia federal	2,394	0	0	0	0	-100.00
Del Régimen de Pequeños Contribuyentes	0	0	0	0	0	0.00
Del Régimen Intermedio de las Personas Físicas con Actividades Empresariales	0	0	0	0	0	0
Fondos Distintos de Aportaciones	24,103,189	4,132,262	52,420,168	48,287,906	1168.56	100.09
Fondo para Entidades Federativas y Municipios productores de hidrocarburos	24,103,189	4,132,262	52,420,168	48,287,906	1168.56	100.09
Fondo para el Desarrollo Regional Sustentable de Estados y Municipios Mineros (Fondo Minero)	0	0	0	0	0	0
Transferencias, Asignaciones, Subsidios y Subvenciones, y Pensiones y Jubilaciones	1,898,495,008	1,967,021,816	1,915,271,630	-51,750,186	-2.63	-7.18

*Deflactado de acuerdo al Índice Nacional de Precios al Consumidor (INPC)



GOBIERNO DEL ESTADO
DE OAXACA

Integración de Convenios:

CONVENIOS
DEL 1 DE ENERO AL 30 DE SEPTIEMBRE DE 2022
(Pesos)

CONCEPTO	IMPORTE	%
TOTAL	3,354,696,271	100.00
AVGM/OAX/AC2/SM/88 (RAMO 04)	2,198,000	0.07
AVGM/OAX/AC2/SM/92 (RAMO 04)	1,338,894	0.04
SUBSIDIO COMISIÓN NACIONAL DE BÚSQUEDA DE PERSONAS 2022- RECURSOS (RAMO 04)	18,868,175	0.56
CAPUFE 2021 (RAMO 09)	369,416	0.01
CAPUFE 2022 (RAMO 09)	3,860,053	0.12
PROGRAMA S300 FORTALECIMIENTO A LA EXCELENCIA EDUCATIVA 2022 (RAMO 11)	30,787,458	0.92
PROGRAMA EXPANSIÓN DE LA EDUCACIÓN INICIAL 2022 (RAMO 11)	5,129,698	0.15
PROGRAMA NACIONAL DE INGLÉS 2022 (RAMO 11)	12,536,587	0.37
PROGRAMA PARA EL DESARROLLO PROFESIONAL DOCENTE 2022 (RAMO 11)	6,713,645	0.20
PROGRAMA DE FORTALECIMIENTO DE LOS SERVICIOS DE EDUCACIÓN ESPECIAL 2022 (RAMO 11)	6,186,938	0.18
U080 APOYO A CENTROS Y ORGANIZACIONES DE EDUCACIÓN 83 MDP 2022 (RAMO 11)	83,000,000	2.47
PROGRAMA EDUCACIÓN PARA ADULTOS (INEA) 2022 (RAMO 11)	7,059,169	0.21
RECURSO FEDERAL EXTRAORDINARIO NO REGULARIZABLE UABJO 2022 (RAMO 11)	500,000	0.01
MACRO REGIONAL DEL EVENTO NACIONALES CONADE 2022 (RAMO 11)	700,000	0.02
(RAMO 11) U080 APOYO A CENTROS Y ORGANIZACIONES DE EDUCACIÓN 90 MDP 2022	90,000,000	2.68
U080 APOYO A CENTROS Y ORGANIZACIONES DE EDUCACIÓN 133 MDP 2022 (RAMO 11)	133,000,000	3.96
PROGRAMA DE EXPANSIÓN DE LA EDUCACIÓN MEDIA SUPERIOR Y SUPERIOR UABJO 2022 (RAMO 11)	26,353,260	0.79
INSABI PRESTACIÓN GRATUITA DE SERVICIOS DE SALUD, MEDICAMENTOS Y DEMÁS INSUMOS ASOCIADOS 2021 (RAMO 12)	679,629,034	20.26
FORTALECIMIENTO DEL SISTEMA PÚBLICO DE SALUD DEL ESTADO DE OAXACA EN BENEFICIO DE LAS PERSONAS SIN SEGURIDAD SOCIAL 2021 (RAMO 12)	51,033,000	1.52
INSABI PRESTACIÓN GRATUITA DE SERVICIOS DE SALUD, MEDICAMENTOS Y DEMÁS INSUMOS ASOCIADOS 2022 (RAMO 12)	1,870,126,066	55.75
PROGRAMA E025 PREVENCIÓN Y ATENCIÓN CONTRA LAS ADICCIONES 2022 (RAMO 12)	2,688,270	0.08
FORTALECIMIENTO PARA LA ATENCIÓN DE NIÑAS, NIÑOS Y ADOLESCENTES MIGRANTES ACOMPAÑADOS EN EL DIF OAXACA 2022 (RAMO 12)	33,366,120	0.99
AFASPE 2022 (RAMO 12)	59,657,457	1.78
PROGRAMA DE ATENCIÓN A PERSONAS CON DISCAPACIDAD, PROYECTO ADQUISICIÓN Y DONACIÓN DE PRÓTESIS PARA PACIENTES AMPUTADOS DE EXTREMIDADES INFERIORES DEL CENTRO DE REHABILITACIÓN Y EDUCACIÓN ESPECIAL OAXA (RAMO 12)	991,651	0.03
PROGRAMA PRESUPUESTARIO S200 FORTALECIMIENTO A LA ATENCIÓN MÉDICA 2022 (RAMO 12)	1,012,422	0.03
ZOFEMAT (RAMO 16)	247,883	0.01
PROGRAMA DE AGUA POTABLE, DRENAJE Y TRATAMIENTO (PROAGUA) (RAMO 16)	85,690,964	2.55
PROGRAMA E05 CAPACITACIÓN AMBIENTAL Y DESARROLLO SUSTENTABLE EN MATERIA DE CULTURA DEL AGUA 2022 (RAMO 16)	800,000	0.02
PAIMEF 2022 (RAMO 20)	11,183,043	0.33
FONDO DE ESTABILIZACIÓN DE LOS INGRESOS DE LAS ENTIDADES FEDERATIVAS 2021 (RAMO 23)	51,369,681	1.53
ARMONIZACIÓN CONTABLE 2022 (RAMO 23)	2,685,679	0.08

Continúa . . .



GOBIERNO DEL ESTADO
DE OAXACA

CONVENIOS
DEL 1 DE ENERO AL 30 DE SEPTIEMBRE DE 2022
(Pesos)

CONCEPTO	IMPORTE	%
FIDEICOMISO PARA LA INFRAESTRUCTURA EN LOS ESTADOS (FIES) 2022 (RAMO 23)	28,204,248	0.84
PROYECTO DENOMINADO ESTUDIO DE PELICULAS FOTOCATALITICAS DEPOSITADAS EN LA SUPERFICIE DE CERAMICA A BASE DE OXIDO DE ESTAÑO CONACYT UTM 2019 (RAMO 38)	16,000	0.00
PROYECTO MEMORIA HISTÓRICA Y BIOCULTURAL CONACYT UNSIJ 2022 (RAMO 38)	100,000	0.00
DISCERNIENDO LA IMPORTANCIA DE LA INTERACCIÓN PARASPORINAS-MEMBRANA CELULAR PARA SU ACTIVIDAD CITOTÓXICA EN LA CÉDULA DE ORIGEN CANCEROSO CONACYT UNPA 2022 (RAMO 38)	279,380	0.01
APOYO A INSTITUCIONES ESTATALES DE CULTURA 2022 (RAMO 48)	1,275,764	0.04
CENTRO DE LAS ARTES DE SAN AGUSTÍN PREMIOS CASA ZAPOTECO 2022 (RAMO 48)	150,000	0.00
CASA DE LA CULTURA DE SANTO DOMINGO TEPUXTEPEC, PAICE 2022 (RAMO 48)	984,129	0.03
CENTRO CULTURAL COMUNITARIO DE SAN MATEO YUCUTINDOO, PAICE 2022 (RAMO 48)	4,932,318	0.15
FONDO PARA EL BIENESTAR Y EL AVANCE DE LAS MUJERES (FOBAM) 2022 (RAMO 47)	3,490,000	0.10
PROGRAMA DE FORTALECIMIENTO A LA TRANSVERSALIDAD DE LA PERSPECTIVA DE GÉNERO 2022 (RAMO 47)	36,181,870	1.08



GOBIERNO DEL ESTADO
DE OAXACA

Integración de Transferencias, Asignaciones, Subsidios y Subvenciones, y Pensiones y Jubilaciones:

TRANSFERENCIAS ASIGNACIONES, SUBSIDIOS Y SUBVENCIONES, Y PENSIONES Y JUBILACIONES
DEL 1 DE ENERO AL 30 SEPTIEMBRE DE 2022
(Pesos)

CONCEPTO	IMPORTE	%
TOTAL	1,915,271,630	100.00
INSTITUTO TECNOLÓGICO SUPERIOR DE TEPOSCOLULA 2022 (RAMO 11)	11,401,253	0.60
INSTITUTO TECNOLÓGICO SUPERIOR DE SAN MIGUEL EL GRANDE 2022 (RAMO 11)	11,275,540	0.59
UNIVERSIDAD DEL PAPALOAPAN 2022 (RAMO 11)	7,717,000	0.40
UNIVERSIDAD DE LA CAÑADA 2022 (RAMO 11)	8,135,000	0.42
UNIVERSIDAD TECNOLÓGICA DE LA MIXTECA 2022 (RAMO 11)	64,137,000	3.35
SUBSIDIO ORDINARIO UABJO 2022 (RAMO 11)	804,595,622	42.01
UNIVERSIDAD DEL MAR 2022 (RAMO 11)	68,242,000	3.56
UNIVERSIDAD DE LA SIERRA JUÁREZ 2022 (RAMO 11)	8,135,000	0.42
UNIVERSIDAD DE LA SIERRA SUR (RAMO 11)	10,190,000	0.53
UNIVERSIDAD DEL ISTMO 2022 (RAMO 11)	17,544,000	0.92
SUBSIDIO UNIVERSIDAD POLITÉCNICA U006 2022 (RAMO 11)	3,231,518	0.17
SUBSIDIO UNIVERSIDADES TECNOLOGICAS U006 2022 (RAMO 11)	23,534,313	1.23
SUBSIDIO CECYTEO 2022 (RAMO 11)	298,938,427	15.61
CENTRO DE CAPACITACIÓN MUSICAL Y DESARROLLO DE LA CULTURA MIXE DEL ESTADO DE OAXACA (CECAM) 2022 (RAMO 11)	2,127,387	0.11
TELEBACHILLERATO COMUNITARIO 2022 (RAMO 11)	23,190,201	1.21
SUBSIDIO COBAO 2022 (RAMO 11)	389,507,319	20.34
COLEGIO SUPERIOR PARA LA EDUCACIÓN INTEGRAL INTERCULTURAL DE OAXACA 2022 (RAMO 11)	123,763,162	6.46
SUBSIDIO ICAPET 2022 (RAMO 11)	39,606,888	2.07



GOBIERNO DEL ESTADO
DE OAXACA

2.5.3.- OTROS INGRESOS

En el periodo que se informa, la entidad obtuvo ingresos por la cantidad de 40 millones 962 mil 695 pesos, los cuales corresponden a Intereses que generan los recursos Federales.

OTROS INGRESOS Y BENEFICIOS
DEL 01 DE ENERO AL 30 DE SEPTIEMBRE DE 2022
(Pesos)

CONCEPTO	RECAUDACIÓN			VARIACIÓN RESPECTO A:			
	OBTENIDO ENE-SEP 2021	ENE-SEP 2022		RECAUDACIÓN ESTIMADA:		2021	
		ESTIMADA	OBTENIDA	IMPORTE	%	% Real *	
TOTAL	40,833,154	0	40,962,695	40,962,695	N/R	-	7.70
Interes ganados de valores, Créditos, Bonos y Otros (Productos Financieros de Recursos Federales)	40,833,154	0	40,962,695	40,962,695	N/R	-	-7.70
Otros Ingresos	0	0	0	0	0.00		0.00

*Deflactado de acuerdo al Índice Nacional de Precios al Consumidor (INPC)

N/R:No Representativo



GOBIERNO DEL ESTADO
DE OAXACA

3.- RESULTADO DE LAS OPERACIONES DERIVADAS DE LA EJECUCIÓN DEL PRESUPUESTO DE EGRESOS Y CUMPLIMIENTO DE SUS PRINCIPALES OBJETIVOS

3.1.- EJERCICIO DEL PRESUPUESTO DE EGRESOS

El Presupuesto de Egresos tiene una estructura que posibilita su análisis desde diferentes clasificaciones del gasto, permitiendo la obtención de información presupuestal ordenada, sistematizada y agrupada en diversas presentaciones, proporcionando elementos de análisis y seguimiento en vías de la consecución de la eficacia, economía y eficiencia en el ejercicio del gasto, la transparencia, la programación con base en resultados, la evaluación y la rendición de cuentas.

Es importante destacar que cada una de las clasificaciones presupuestarias tiene una utilidad específica; sin embargo, la utilización conjunta de las mismas proporciona información de mayor valor agregado para la adecuada comprensión y análisis del gasto presupuestal.

En este contexto, el Presupuesto de Egresos se encuentra integrado en base a los diferentes clasificadores; lo anterior contribuye a tener un control eficiente y eficaz del gasto, obteniendo como resultado ejercer, analizar y evaluar el ejercicio de los recursos públicos, a fin de rendir cuentas a la ciudadanía.

Para el ejercicio fiscal 2022, se ha devengado en el tercer informe trimestral (enero-septiembre) de 2022, la cantidad de \$65,803,775,257.80 (sesenta y cinco mil ochocientos tres millones setecientos setenta y cinco mil doscientos cincuenta y siete pesos 80/100 M.N.).

3.1.1.- PRESUPUESTO DEVENGADO EN CLASIFICACIÓN POR TIPO Y OBJETO DEL GASTO

El Clasificador por Tipo de Gasto relaciona las transacciones públicas que generan gastos con los grandes agregados de la clasificación económica presentándolos en Corriente; de Capital; Amortización de la deuda y disminución de pasivos; Pensiones y Jubilaciones; y Participaciones.

El clasificador por objeto de gasto es un instrumento que permite la obtención de información para el análisis y seguimiento de la gestión financiera gubernamental, es considerado la clasificación operativa que permite conocer en qué se gasta, (base del registro de las transacciones económico-financieras) y a su vez permite cuantificar la demanda de bienes y servicios que realiza el Sector Público.



GOBIERNO DEL ESTADO
DE OAXACA

Gasto corriente, se devengaron recursos por 47 mil 974 millones 181 mil 419 pesos, lo que representa el 73% del total devengado al tercer informe trimestral (enero-septiembre 2022).

Gasto de capital, se devengaron recursos por 10 mil 48 millones 343 mil 338 pesos, lo que representa el 15% del total devengado al tercer informe trimestral (enero-septiembre 2022).

Amortización de la deuda y disminución de pasivos, se devengaron recursos por 1 mil 590 millones 54 mil 805 pesos, lo que representa el 3% del total devengado al tercer informe trimestral (enero-septiembre 2022).

Pensiones y jubilaciones, se devengaron recursos por 668 millones 923 mil 939 pesos, lo que representa el 1% del total devengado al tercer informe trimestral (enero-septiembre 2022).

Participaciones, se devengaron recursos por 5 mil 522 millones 271 mil 756 pesos, lo que representa el 8% del total devengado al tercer informe trimestral (enero-septiembre 2022).



GOBIERNO DEL ESTADO
DE OAXACA

CLASIFICACIÓN POR TIPO Y OBJETO DE GASTO
TERCER INFORME TRIMESTRAL ENERO - SEPTIEMBRE 2022

CONCEPTO	2021	2022	
	DEVENGADO	APROBADO	DEVENGADO
TOTAL GENERAL	53,734,946,063.11	64,386,676,007.15	65,803,775,257.80
GASTO CORRIENTE	38,567,865,132.28	47,904,383,790.44	47,974,181,419.14
GASTO DE OPERACIÓN	5,464,444,102.25	4,876,402,731.94	6,377,884,660.93
SERVICIOS PERSONALES	4,070,547,611.03	3,537,497,687.56	4,219,092,170.48
MATERIALES Y SUMINISTROS	276,253,416.38	294,371,809.26	317,707,360.06
SERVICIOS GENERALES	1,117,643,074.84	1,044,533,235.12	1,841,085,130.39
TRANSFERENCIAS CORRIENTES	33,103,421,030.03	43,027,981,058.50	41,596,296,758.21
TRANSFERENCIAS, ASIGNACIONES, SUBSIDIOS Y OTRAS AYUDAS	31,010,293,191.03	40,704,360,328.74	39,227,718,262.98
SERVICIOS PERSONALES	25,819,238,266.14	29,838,022,403.33	29,698,115,223.15
MATERIALES Y SUMINISTROS	815,100,568.51	1,970,214,285.03	1,955,520,503.46
SERVICIOS GENERALES	2,960,765,954.38	7,845,080,770.98	6,002,440,960.49
SUBSIDIOS Y SUBVENCIONES	228,269,981.51	296,900,000.00	411,288,137.58
AYUDAS SOCIALES	1,131,853,739.38	715,594,549.33	1,113,992,973.21
DONATIVOS	30,716,660.89	27,828,576.71	33,225,388.06
APORTACIÓN A FIDEICOMISOS	24,348,020.22	10,719,743.36	13,135,077.03
PARTICIPACIONES Y APORTACIONES	2,093,127,839.00	2,323,620,729.76	2,368,578,495.23
PARTICIPACIONES Y APORTACIONES	2,093,127,839.00	2,323,620,729.76	2,368,578,495.23
GASTO DE CAPITAL	8,871,997,987.39	10,190,960,356.85	10,048,343,338.07
INVERSIÓN PÚBLICA	2,453,426,974.39	3,097,840,876.55	3,351,864,358.97
BIENES MUEBLES, INMUEBLES E INTANGIBLES	407,180,944.74	155,334,069.93	223,199,898.36
INVERSIÓN PÚBLICA	2,046,246,029.65	2,942,506,806.62	3,128,664,460.61
OBRA PÚBLICA	1,682,854,881.10	1,626,679,650.64	2,748,143,342.29
ACCIONES PRODUCTIVAS	132,670,435.40	25,248,551.27	207,817,296.00
ACCIONES DE FOMENTO	230,720,713.15	1,290,578,604.71	172,703,822.32
TRANSFERENCIAS DE CAPITAL	6,418,571,013.00	7,093,119,480.30	6,696,478,979.10
PARTICIPACIONES Y APORTACIONES	6,418,571,013.00	7,093,119,480.30	6,696,478,979.10
AMORTIZACIÓN DE LA DEUDA Y DISMINUCIÓN DE PASIVOS	1,454,075,578.68	1,300,106,666.65	1,590,054,805.12
SERVICIOS PERSONALES	3,942,586.88	0.00	0.00
DEUDA PÚBLICA	1,400,758,188.05	1,256,606,669.65	1,582,611,092.91
ADEFAS	49,374,803.75	43,499,997.00	7,443,712.21
PENSIONES Y JUBILACIONES	486,647,228.74	444,507,406.05	668,923,939.07
PENSIONES Y JUBILACIONES	486,647,228.74	444,507,406.05	668,923,939.07
PARTICIPACIONES	4,354,360,136.02	4,546,717,787.16	5,522,271,756.40
PARTICIPACIONES Y APORTACIONES	4,354,360,136.02	4,546,717,787.16	5,522,271,756.40



GOBIERNO DEL ESTADO
DE OAXACA

CLASIFICACIÓN POR OBJETO DEL GASTO POR FUENTE DE FINANCIAMIENTO
TERCER INFORME TRIMESTRAL ENERO - SEPTIEMBRE 2022

CONCEPTO	2022			
	ESTATAL	RAMO 33	FEDERAL	DEVENGADO
TOTAL GENERAL	21,133,719,163.01	34,943,014,169.86	9,727,041,924.93	65,803,775,257.80
GASTO CORRIENTE	18,148,591,214.88	25,844,496,199.21	3,981,094,005.05	47,974,181,419.14
GASTO DE OPERACIÓN	6,258,997,484.30	95,756,933.40	23,130,243.23	6,377,884,660.93
SERVICIOS PERSONALES	4,219,092,170.48	0.00	0.00	4,219,092,170.48
MATERIALES Y SUMINISTROS	277,698,879.56	38,913,109.74	1,095,370.76	317,707,360.06
SERVICIOS GENERALES	1,762,206,434.26	56,843,823.66	22,034,872.47	1,841,085,130.39
TRANSFERENCIAS CORRIENTES	11,889,593,730.58	25,748,739,265.81	3,957,963,761.82	41,596,296,758.21
TRANSFERENCIAS, ASIGNACIONES, SUBSIDIOS Y OTRAS AYUDAS	11,861,682,869.58	23,418,555,714.58	3,947,479,678.82	39,227,718,262.98
PARTICIPACIONES Y APORTACIONES	27,910,861.00	2,330,183,551.23	10,484,083.00	2,368,578,495.23
GASTO DE CAPITAL	2,013,659,733.70	7,811,007,440.89	223,676,163.48	10,048,343,338.07
INVERSIÓN PÚBLICA	2,013,659,733.70	1,114,528,461.79	223,676,163.48	3,351,864,358.97
BIENES MUEBLES, INMUEBLES E INTANGIBLES	85,976,327.95	94,779,385.26	42,444,185.15	223,199,898.36
INVERSIÓN PÚBLICA	1,927,683,405.75	1,019,749,076.53	181,231,978.33	3,128,664,460.61
TRANSFERENCIAS DE CAPITAL	0.00	6,696,478,979.10	0.00	6,696,478,979.10
PARTICIPACIONES Y APORTACIONES	0.00	6,696,478,979.10	0.00	6,696,478,979.10
AMORTIZACIÓN DE LA DEUDA Y DISMINUCIÓN DE PASIVOS	302,544,275.36	1,287,510,529.76	0.00	1,590,054,805.12
DEUDA PÚBLICA	302,544,275.36	1,287,510,529.76	0.00	1,590,054,805.12
PENSIONES Y JUBILACIONES	668,923,939.07	0.00	0.00	668,923,939.07
TRANSFERENCIAS, ASIGNACIONES, SUBSIDIOS Y OTRAS AYUDAS	668,923,939.07	0.00	0.00	668,923,939.07
PARTICIPACIONES	0.00	0.00	5,522,271,756.40	5,522,271,756.40
PARTICIPACIONES Y APORTACIONES	0.00	0.00	5,522,271,756.40	5,522,271,756.40

3.1.2.- PRESUPUESTO DEVENGADO IDENTIFICADO POR CLASIFICACIÓN FUNCIONAL

La Clasificación Funcional del Gasto agrupa los gastos según los propósitos u objetivos socioeconómicos que persiguen los diferentes entes públicos. Presenta el gasto público según la naturaleza de los servicios gubernamentales brindados a la población. Con dicha clasificación se identifica el presupuesto destinado a funciones de gobierno, desarrollo



GOBIERNO DEL ESTADO
DE OAXACA

social, desarrollo económico y otras no clasificadas en funciones anteriores; permitiendo determinar los objetivos generales de las políticas públicas y los recursos financieros que se asignan para alcanzar éstos.

Las funciones que se identifican en esta clasificación son de interés general y susceptible de ser utilizadas en una amplia variedad de aplicaciones analíticas y estadísticas, relacionadas con el estudio de la orientación de las acciones del gobierno.

Del total devengado al tercer informe trimestral (enero-septiembre 2022), el detalle por cada finalidad fue del 13% a Gobierno; 60% a Desarrollo Social; 3% a Desarrollo Económico y 24% para Otras No Clasificadas en Funciones Anteriores.

RESUMEN POR FINALIDAD
TERCER INFORME TRIMESTRAL ENERO - SEPTIEMBRE 2022

CONCEPTO	2021	2022	
	DEVENGADO	APROBADO	DEVENGADO
TOTAL GENERAL	53,734,946,063.11	64,386,676,007.15	65,803,775,257.80
GOBIERNO	7,704,354,587.02	7,377,223,385.90	8,588,324,429.59
DESARROLLO SOCIAL	30,362,563,090.54	40,179,904,941.69	39,364,648,221.52
DESARROLLO ECONÓMICO	1,433,094,082.42	1,609,483,012.69	1,699,329,431.84
OTRAS NO CLASIFICADAS EN FUNCIONES ANTERIORES	14,234,934,303.13	15,220,064,666.87	16,151,473,174.85

RESUMEN POR FINALIDAD-FUNCION
TERCER INFORME TRIMESTRAL ENERO -SEPTIEMBRE 2022

CONCEPTO	2022			
	ESTATAL	RAMO 33	FEDERAL	DEVENGADO
TOTAL GENERAL	21,133,719,163.01	34,943,014,169.86	9,727,041,924.93	65,803,775,257.80
GOBIERNO	8,415,206,557.80	162,646,478.77	10,471,393.02	8,588,324,429.59
DESARROLLO SOCIAL	10,969,674,301.15	24,285,166,120.26	4,109,807,800.11	39,364,648,221.52
DESARROLLO ECONÓMICO	1,444,294,028.70	181,028,510.74	74,006,892.40	1,699,329,431.84
OTRAS NO CLASIFICADAS EN FUNCIONES ANTERIORES	304,544,275.36	10,314,173,060.09	5,532,755,839.40	16,151,473,174.85



GOBIERNO DEL ESTADO
DE OAXACA

RESUMEN POR FINALIDAD
TERCER INFORME TRIMESTRAL ENERO - SEPTIEMBRE 2022

CONCEPTO	2021	2022	
	DEVENGADO	APROBADO	DEVENGADO
TOTAL	7,704,354,587.02	7,377,223,385.90	8,588,324,429.59
LEGISLACIÓN	726,323,723.05	525,768,429.72	680,310,350.25
JUSTICIA	1,863,765,577.55	1,925,398,376.70	1,951,741,917.22
COORDINACIÓN DE LA POLÍTICA DE GOBIERNO	1,200,882,163.98	1,162,137,529.57	1,270,796,076.05
ASUNTOS FINANCIEROS Y HACENDARIOS	633,889,354.77	459,676,445.00	644,383,351.03
ASUNTOS DE ORDEN PÚBLICO Y DE SEGURIDAD INTERIOR	1,399,732,911.05	1,266,696,539.51	1,407,686,003.68
OTROS SERVICIOS GENERALES	1,879,760,856.62	2,037,546,065.40	2,633,406,731.36

RESUMEN POR FINALIDAD-FUNCION
TERCER INFORME TRIMESTRAL ENERO -SEPTIEMBRE 2022

CONCEPTO	2022			
	ESTATAL	RAMO 33	FEDERAL	DEVENGADO
TOTAL	8,415,206,557.80	162,646,478.77	10,471,393.02	8,588,324,429.59
LEGISLACIÓN	678,740,642.94	0.00	1,569,707.31	680,310,350.25
JUSTICIA	1,951,741,917.22	0.00	0.00	1,951,741,917.22
COORDINACIÓN DE LA POLÍTICA DE GOBIERNO	1,262,968,662.32	0.00	7,827,413.73	1,270,796,076.05
ASUNTOS FINANCIEROS Y HACENDARIOS	643,309,079.05	0.00	1,074,271.98	644,383,351.03
ASUNTOS DE ORDEN PÚBLICO Y DE SEGURIDAD INTERIOR	1,245,039,524.91	162,646,478.77	0.00	1,407,686,003.68
OTROS SERVICIOS GENERALES	2,633,406,731.36	0.00	0.00	2,633,406,731.36



GOBIERNO DEL ESTADO
DE OAXACA

RESUMEN POR FINALIDAD
TERCER INFORME TRIMESTRAL ENERO - SEPTIEMBRE 2022

CONCEPTO	2021	2022	
	DEVENGADO	APROBADO	DEVENGADO
TOTAL	30,362,563,090.54	40,179,904,941.69	39,364,648,221.52
PROTECCIÓN AMBIENTAL	75,406,626.18	80,231,732.57	75,041,206.80
VIVIENDA Y SERVICIOS A LA COMUNIDAD	2,152,826,399.89	1,771,337,608.61	2,692,171,862.65
SALUD	4,839,813,118.88	10,988,910,775.45	9,432,079,346.64
RECREACIÓN, CULTURA Y OTRAS MANIFESTACIONES SOCIALES	489,400,364.54	308,885,848.62	982,588,733.10
EDUCACIÓN	21,753,881,363.92	25,143,281,440.47	24,684,823,400.33
PROTECCIÓN SOCIAL	1,006,955,421.56	1,583,762,189.49	1,422,317,161.75
OTROS ASUNTOS SOCIALES	44,279,795.57	303,495,346.48	75,626,510.25

RESUMEN POR FINALIDAD-FUNCION
TERCER INFORME TRIMESTRAL ENERO -SEPTIEMBRE 2022

CONCEPTO	2022			
	ESTATAL	RAMO 33	FEDERAL	DEVENGADO
TOTAL	10,969,674,301.15	24,285,166,120.26	4,109,807,800.11	39,364,648,221.52
PROTECCIÓN AMBIENTAL	75,041,206.80	0.00	0.00	75,041,206.80
VIVIENDA Y SERVICIOS A LA COMUNIDAD	2,157,882,144.91	443,888,779.16	90,400,938.58	2,692,171,862.65
SALUD	3,988,384,978.06	3,511,351,228.37	1,932,343,140.21	9,432,079,346.64
RECREACIÓN, CULTURA Y OTRAS MANIFESTACIONES SOCIALES	874,808,025.86	35,642,031.86	72,138,675.38	982,588,733.10
EDUCACIÓN	3,154,152,183.66	19,561,545,253.38	1,969,125,963.29	24,684,823,400.33
PROTECCIÓN SOCIAL	678,150,055.58	732,738,827.49	11,428,278.68	1,422,317,161.75
OTROS ASUNTOS SOCIALES	41,255,706.28	0.00	34,370,803.97	75,626,510.25



GOBIERNO DEL ESTADO
DE OAXACA

RESUMEN POR FINALIDAD
TERCER INFORME TRIMESTRAL ENERO - SEPTIEMBRE 2022

CONCEPTO	2021	2022	
	DEVENGADO	APROBADO	DEVENGADO
TOTAL	1,433,094,082.42	1,609,483,012.69	1,699,329,431.84
ASUNTOS ECONÓMICOS, COMERCIALES Y LABORALES EN GENERAL	316,991,285.67	773,488,754.80	309,153,771.85
AGROPECUARIA, SILVICULTURA, PESCA Y CAZA	348,930,656.11	238,559,056.53	462,641,085.38
COMBUSTIBLES Y ENERGÍA	0.00	5,521,302.00	0.00
TRANSPORTE	664,438,760.84	387,254,710.79	788,884,073.61
COMUNICACIONES	0.00	4,104,702.74	0.00
TURISMO	102,733,379.80	197,754,485.83	138,650,501.00
OTRAS INDUSTRIAS Y OTROS ASUNTOS ECONÓMICOS		2,800,000.00	0.00

RESUMEN POR FINALIDAD-FUNCION
TERCER INFORME TRIMESTRAL ENERO -SEPTIEMBRE 2022

CONCEPTO	2022			
	ESTATAL	RAMO 33	FEDERAL	DEVENGADO
TOTAL	1,444,294,028.70	181,028,510.74	74,006,892.40	1,699,329,431.84
ASUNTOS ECONÓMICOS, COMERCIALES Y LABORALES EN GENERAL	269,585,023.57	0.00	39,568,748.28	309,153,771.85
AGROPECUARIA, SILVICULTURA, PESCA Y CAZA	442,766,364.50	0.00	19,874,720.88	462,641,085.38
TRANSPORTE	593,670,510.27	181,028,510.74	14,185,052.60	788,884,073.61
TURISMO	138,272,130.36	0.00	378,370.64	138,650,501.00



GOBIERNO DEL ESTADO
DE OAXACA

RESUMEN POR FINALIDAD
TERCER INFORME TRIMESTRAL ENERO - SEPTIEMBRE 2022

CONCEPTO	2021	2022	
	DEVENGADO	APROBADO	DEVENGADO
TOTAL	14,234,934,303.13	15,220,064,666.87	16,151,473,174.85
TRANSACCIONES DE LA DEUDA PÚBLICA/COSTO FINANCIERO DE LA DEUDA	1,399,088,123.09	1,256,606,669.65	1,582,611,092.91
TRANSFERENCIAS, PARTICIPACIONES Y APORTACIONES ENTRE DIFERENTES NIVELES Y ORDENES DE GOBIERNO	12,834,618,932.02	13,963,457,997.22	14,561,418,369.73
ADEUDOS DE EJERCICIOS FISCALES ANTERIORES	1,227,248.02	0.00	7,443,712.21

RESUMEN POR FINALIDAD-FUNCION
TERCER INFORME TRIMESTRAL ENERO -SEPTIEMBRE 2022

CONCEPTO	2022			
	ESTATAL	RAMO 33	FEDERAL	DEVENGADO
TOTAL	304,544,275.36	10,314,173,060.09	5,532,755,839.40	16,151,473,174.85
TRANSACCIONES DE LA DEUDA PÚBLICA/COSTO FINANCIERO DE LA DEUDA	295,100,563.15	1,287,510,529.76	0.00	1,582,611,092.91
TRANSFERENCIAS, PARTICIPACIONES Y APORTACIONES ENTRE DIFERENTES NIVELES Y ORDENES DE GOBIERNO	2,000,000.00	9,026,662,530.33	5,532,755,839.40	14,561,418,369.73
ADEUDOS DE EJERCICIOS FISCALES ANTERIORES	7,443,712.21	0.00	0.00	7,443,712.21



GOBIERNO DEL ESTADO
DE OAXACA

3.1.3.- EJES ESTRATÉGICOS DEL PLAN ESTATAL DE DESARROLLO DE OAXACA

El Plan Estatal de Desarrollo (PED), recoge las aspiraciones y demandas de la sociedad, y define tanto los objetivos y metas, como las estrategias y líneas de acción que orientarán la toma de decisiones y los trabajos de la administración pública, en colaboración con los distintos sectores públicos y sociales. El PED está estructurado en cinco ejes rectores los cuales son: Oaxaca Incluyente con Desarrollo Social, Oaxaca Moderno y Transparente, Oaxaca Seguro, Oaxaca Productivo e Innovador y Oaxaca Sustentable.

Oaxaca Incluyente con el Desarrollo Social, se devengaron recursos por 37 mil 616 millones 745 mil 994 pesos, mismos que representan el 57% del total al tercer informe trimestral (enero-septiembre 2022).

Oaxaca Moderno y Transparente, se devengaron recursos por 20 mil 496 millones 389 mil 530 pesos, mismos que representan el 31% del total al tercer informe trimestral (enero-septiembre 2022).

Oaxaca Seguro, se devengaron recursos por 4 mil 882 millones 748 mil 704 pesos, mismos que representan el 7% del total al tercer informe trimestral (enero-septiembre 2022).

Oaxaca Productivo e Innovador, se devengaron recursos por 1 mil 715 millones 962 mil 571 pesos, mismos que representan el 3% del total al tercer informe trimestral (enero-septiembre 2022).

Oaxaca Sustentable, se devengaron recursos por 1 mil 091 millones 928 mil 457 pesos, mismos que representan el 2% del total al tercer informe trimestral (enero-septiembre 2022).



GOBIERNO DEL ESTADO
DE OAXACA

RESUMEN POR EJE
TERCER INFORME TRIMESTRAL ENERO - SEPTIEMBRE 2022

CONCEPTO	2021	2022	
	DEVENGADO	APROBADO	DEVENGADO
TOTAL GENERAL	53,734,946,063.11	64,386,676,007.15	65,803,775,257.80
OAXACA INCLUYENTE CON EL DESARROLLO SOCIAL	29,096,350,983.53	39,460,272,946.86	37,616,745,994.03
OAXACA MODERNO Y TRANSPARENTE	17,912,326,955.50	18,436,636,509.83	20,496,389,530.67
OAXACA SEGURO	4,623,022,031.53	4,363,723,491.64	4,882,748,704.46
OAXACA PRODUCTIVO E INNOVADOR	1,445,718,383.97	1,636,644,345.65	1,715,962,571.21
OAXACA SUSTENTABLE	657,527,708.58	489,398,713.17	1,091,928,457.43

RESUMEN POR EJE-TEMA
TERCER INFORME TRIMESTRAL ENERO -SEPTIEMBRE 2022

CONCEPTO	2022			
	ESTATAL	RAMO 33	FEDERAL	DEVENGADO
TOTAL GENERAL	21,133,719,163.01	34,943,014,169.86	9,727,041,924.93	65,803,775,257.80
OAXACA INCLUYENTE CON EL DESARROLLO SOCIAL	9,457,673,736.92	24,088,991,814.10	4,070,080,443.01	37,616,745,994.03
OAXACA MODERNO Y TRANSPARENTE	4,580,763,569.26	10,370,629,532.60	5,544,996,428.81	20,496,389,530.67
OAXACA SEGURO	4,700,302,225.69	162,646,478.77	19,800,000.00	4,882,748,704.46
OAXACA PRODUCTIVO E INNOVADOR	1,460,927,168.07	181,028,510.74	74,006,892.40	1,715,962,571.21
OAXACA SUSTENTABLE	934,052,463.07	139,717,833.65	18,158,160.71	1,091,928,457.43



GOBIERNO DEL ESTADO
DE OAXACA

RESUMEN POR EJE
TERCER INFORME TRIMESTRAL ENERO - SEPTIEMBRE 2022

OAXACA INCLUYENTE CON EL DESARROLLO SOCIAL	2021	2022	
	DEVENGADO	APROBADO	DEVENGADO
TOTAL	29,096,350,983.53	39,460,272,946.86	37,616,745,994.03
EDUCACIÓN	21,753,939,719.99	25,139,031,440.47	24,684,823,400.33
SALUD	4,839,813,118.88	10,988,910,775.45	9,432,079,346.64
VIVIENDA	986,111,510.29	1,353,435,383.37	1,060,987,446.32
ACCESO A LA ALIMENTACIÓN	312,074,126.55	717,247,392.51	594,365,574.77
INCLUSIÓN ECONÓMICA	118,282,563.44	132,699,925.23	157,436,076.97
GRUPOS EN SITUACIÓN DE VULNERABILIDAD	621,766,782.23	862,708,891.83	733,697,544.29
MIGRANTES	20,698,237.15	19,679,119.49	21,847,172.50
CULTURA FÍSICA Y DEPORTE	80,569,837.20	67,070,774.10	92,164,533.11
CULTURA Y ARTE	363,095,087.80	179,489,244.41	839,344,899.10

RESUMEN POR EJE-TEMA
TERCER INFORME TRIMESTRAL ENERO -SEPTIEMBRE 2022

OAXACA INCLUYENTE CON EL DESARROLLO SOCIAL	2022			
	ESTATAL	RAMO 33	FEDERAL	DEVENGADO
TOTAL	9,457,673,736.92	24,088,991,814.10	4,070,080,443.01	37,616,745,994.03
EDUCACIÓN	3,154,152,183.66	19,561,545,253.38	1,969,125,963.29	24,684,823,400.33
SALUD	3,988,384,978.06	3,511,351,228.37	1,932,343,140.21	9,432,079,346.64
VIVIENDA	742,799,391.84	247,714,473.00	70,473,581.48	1,060,987,446.32
ACCESO A LA ALIMENTACIÓN	175,595,253.37	418,770,321.40	0.00	594,365,574.77
INCLUSIÓN ECONÓMICA	157,436,076.97	0.00	0.00	157,436,076.97
GRUPOS EN SITUACIÓN DE VULNERABILIDAD	393,729,955.55	313,968,506.09	25,999,082.65	733,697,544.29
MIGRANTES	21,847,172.50	0.00	0.00	21,847,172.50
CULTURA FÍSICA Y DEPORTE	79,546,677.02	11,917,856.09	700,000.00	92,164,533.11
CULTURA Y ARTE	744,182,047.95	23,724,175.77	71,438,675.38	839,344,899.10



GOBIERNO DEL ESTADO
DE OAXACA

RESUMEN POR EJE
TERCER INFORME TRIMESTRAL ENERO - SEPTIEMBRE 2022

OAXACA MODERNO Y TRANSPARENTE	2021	2022	
	DEVENGADO	APROBADO	DEVENGADO
TOTAL	17,912,326,955.50	18,436,636,509.83	20,496,389,530.67
ADMINISTRACIÓN MODERNA	1,274,426,702.00	1,577,481,372.29	1,899,716,467.08
COORDINACIÓN INSTITUCIONAL	877,432,654.11	794,460,262.39	872,467,977.10
GESTIÓN PARA RESULTADOS	1,752,744,332.49	1,569,081,489.72	1,951,994,819.15
FINANZAS PÚBLICAS	285,179,447.93	204,899,267.69	280,292,718.20
TRANSPARENCIA Y RENDICIÓN DE CUENTAS	269,322,244.34	216,212,352.70	280,557,352.07
DESARROLLO INSTITUCIONAL MUNICIPAL	13,453,221,574.63	14,074,501,765.04	15,211,360,197.07

RESUMEN POR EJE-TEMA
TERCER INFORME TRIMESTRAL ENERO - SEPTIEMBRE 2022

OAXACA MODERNO Y TRANSPARENTE	2022			
	ESTATAL	RAMO 33	FEDERAL	DEVENGADO
TOTAL	4,580,763,569.26	10,370,629,532.60	5,544,996,428.81	20,496,389,530.67
ADMINISTRACIÓN MODERNA	1,899,716,467.08	0.00	0.00	1,899,716,467.08
COORDINACIÓN INSTITUCIONAL	872,467,977.10	0.00	0.00	872,467,977.10
GESTIÓN PARA RESULTADOS	661,640,821.02	1,287,510,529.76	2,843,468.37	1,951,994,819.15
FINANZAS PÚBLICAS	280,292,718.20	0.00	0.00	280,292,718.20
TRANSPARENCIA Y RENDICIÓN DE CUENTAS	271,160,231.03	0.00	9,397,121.04	280,557,352.07
DESARROLLO INSTITUCIONAL MUNICIPAL	595,485,354.83	9,083,119,002.84	5,532,755,839.40	15,211,360,197.07



GOBIERNO DEL ESTADO
DE OAXACA

RESUMEN POR EJE
TERCER INFORME TRIMESTRAL ENERO - SEPTIEMBRE 2022

OAXACA SEGURO	2021	2022	
	DEVENGADO	APROBADO	DEVENGADO
TOTAL	4,623,022,031.53	4,363,723,491.64	4,882,748,704.46
SEGURIDAD CIUDADANA	1,512,424,462.86	1,392,366,453.66	1,632,414,238.67
PROCURACIÓN DE JUSTICIA	1,572,688,273.11	1,580,008,749.68	1,634,548,886.03
DERECHOS HUMANOS	48,245,544.10	80,825,914.02	80,239,959.46
GOBERNABILIDAD Y PAZ SOCIAL	1,379,984,868.56	1,298,093,253.06	1,525,328,631.26
PREVENCIÓN Y PROTECCIÓN CONTRA DESASTRES	109,678,882.90	12,429,121.22	10,216,989.04

RESUMEN POR EJE-TEMA
TERCER INFORME TRIMESTRAL ENERO -SEPTIEMBRE 2022

OAXACA SEGURO	2022			
	ESTATAL	RAMO 33	FEDERAL	DEVENGADO
TOTAL	4,700,302,225.69	162,646,478.77	19,800,000.00	4,882,748,704.46
SEGURIDAD CIUDADANA	1,469,767,759.90	162,646,478.77	0.00	1,632,414,238.67
PROCURACIÓN DE JUSTICIA	1,634,548,886.03	0.00	0.00	1,634,548,886.03
DERECHOS HUMANOS	60,439,959.46	0.00	19,800,000.00	80,239,959.46
GOBERNABILIDAD Y PAZ SOCIAL	1,525,328,631.26	0.00	0.00	1,525,328,631.26
PREVENCIÓN Y PROTECCIÓN CONTRA DESASTRES	10,216,989.04	0.00	0.00	10,216,989.04



GOBIERNO DEL ESTADO
DE OAXACA

RESUMEN POR EJE
TERCER INFORME TRIMESTRAL ENERO - SEPTIEMBRE 2022

OAXACA PRODUCTIVO E INNOVADOR	2021	2022	
	DEVENGADO	APROBADO	DEVENGADO
TOTAL	1,445,718,383.97	1,636,644,345.65	1,715,962,571.21
PRODUCTIVIDAD AGROPECUARIA	315,169,481.89	192,678,784.18	425,741,268.75
PESCA Y ACUICULTURA	650,036.23	33,483,694.20	2,453,655.11
TURISMO	102,733,379.80	203,554,485.83	138,650,501.00
COMUNICACIONES Y TRANSPORTES	710,174,200.38	437,188,626.64	839,963,374.50
IMPULSO A LA ECONOMÍA Y ZONAS ECONÓMICAS ESPECIALES	316,991,285.67	769,738,754.80	309,153,771.85

RESUMEN POR EJE-TEMA
TERCER INFORME TRIMESTRAL ENERO -SEPTIEMBRE 2022

OAXACA PRODUCTIVO E INNOVADOR	2022			
	ESTATAL	RAMO 33	FEDERAL	DEVENGADO
TOTAL	1,460,927,168.07	181,028,510.74	74,006,892.40	1,715,962,571.21
PRODUCTIVIDAD AGROPECUARIA	407,674,547.87	0.00	18,066,720.88	425,741,268.75
PESCA Y ACUICULTURA	645,655.11	0.00	1,808,000.00	2,453,655.11
TURISMO	138,272,130.36	0.00	378,370.64	138,650,501.00
COMUNICACIONES Y TRANSPORTES	644,749,811.16	181,028,510.74	14,185,052.60	839,963,374.50
IMPULSO A LA ECONOMÍA Y ZONAS ECONÓMICAS ESPECIALES	269,585,023.57	0.00	39,568,748.28	309,153,771.85



GOBIERNO DEL ESTADO
DE OAXACA

RESUMEN POR EJE
TERCER INFORME TRIMESTRAL ENERO - SEPTIEMBRE 2022

OAXACA SUSTENTABLE	2021	2022	
	DEVENGADO	APROBADO	DEVENGADO
TOTAL	657,527,708.58	489,398,713.17	1,091,928,457.43
MEDIO AMBIENTE Y BIODIVERSIDAD	42,397,653.04	50,918,286.36	47,617,094.66
DESARROLLO FORESTAL	33,111,137.99	18,295,730.15	34,446,161.52
RESIDUOS SOLIDOS	32,065,081.62	19,615,159.21	27,140,700.93
ENERGÍAS ALTERNATIVAS	362,646.85	27,336,992.00	283,411.21
ORDENAMIENTO TERRITORIAL	549,591,189.08	373,232,545.45	982,441,089.11

RESUMEN POR EJE-TEMA
TERCER INFORME TRIMESTRAL ENERO -SEPTIEMBRE 2022

OAXACA SUSTENTABLE	2022			
	ESTATAL	RAMO 33	FEDERAL	DEVENGADO
TOTAL	934,052,463.07	139,717,833.65	18,158,160.71	1,091,928,457.43
MEDIO AMBIENTE Y BIODIVERSIDAD	47,617,094.66	0.00	0.00	47,617,094.66
DESARROLLO FORESTAL	34,446,161.52	0.00	0.00	34,446,161.52
RESIDUOS SOLIDOS	27,140,700.93	0.00	0.00	27,140,700.93
ENERGÍAS ALTERNATIVAS	283,411.21	0.00	0.00	283,411.21
ORDENAMIENTO TERRITORIAL	824,565,094.75	139,717,833.65	18,158,160.71	982,441,089.11



GOBIERNO DEL ESTADO
DE OAXACA

3.1.4.- CLASIFICACIÓN ADMINISTRATIVA

La clasificación administrativa define al ejecutor o administrador directo de los recursos públicos. Esta clasificación permite identificar a los ejecutores y responsables del gasto público y facilita su ubicación, ya que se muestran los recursos asignados a las Dependencias y Entidades.

Tiene como propósitos básicos identificar las unidades administrativas a través de las cuales se realiza la asignación, gestión y rendición de los recursos financieros públicos, así como establecer las bases institucionales y sectoriales para la elaboración y análisis de las estadísticas fiscales, organizadas y agregadas, mediante su integración y consolidación, tal como lo requieren las mejores prácticas y los modelos universales establecidos en la materia. Esta clasificación además permite delimitar con precisión el ámbito de Sector Público de cada orden de gobierno y por ende los alcances de su probable responsabilidad fiscal y cuasi fiscal.

Conforme a esta clasificación, el gasto público que se informa en este periodo abarca las actuaciones, en el marco de su competencia, de los Poderes Ejecutivo, Legislativo y Judicial, de los Órganos Autónomos, Organismos Públicos Descentralizados, Fideicomisos Públicos, Instituciones Públicas de Seguridad Social y Municipios.

El gasto total devengado al tercer informe trimestral del ejercicio fiscal 2022, fue de 65 mil 803 millones 775 mil 257 pesos.

Administración Pública Centralizada, al tercer informe trimestral (enero-septiembre 2022), devengó la cantidad de 10 mil 762 millones 942 mil 523 pesos, lo que representó el 17% del monto total del presupuesto devengado durante este periodo.

Poder Legislativo, al tercer informe trimestral (enero-septiembre 2022), devengó la cantidad de 680 millones 310 mil 350 pesos, que representó el 1% del monto total del presupuesto devengado durante este periodo.

Poder Judicial, al tercer informe trimestral (enero-septiembre 2022), devengó la cantidad de 866 millones 565 mil 420 pesos, que representó el 1% del monto total del presupuesto devengado durante este periodo.



GOBIERNO DEL ESTADO
DE OAXACA

Órganos Autónomos, al tercer informe trimestral (enero-septiembre de 2022), devengó la cantidad de 2 mil 234 millones 634 mil 008 pesos, que representó el 3% del monto del monto total del presupuesto devengado durante este periodo.

Organismos Públicos Descentralizados, al tercer informe trimestral (enero-septiembre 2022), devengó la cantidad de 35 mil 713 millones 234 mil 668 pesos, que representa el 54% del monto total del presupuesto devengado durante este periodo.

Fideicomisos Públicos, al tercer informe trimestral (enero-septiembre 2022), devengó la cantidad de 21 millones 412 mil 148 pesos, que representó el 0% del monto total del presupuesto devengado durante este periodo.

Instituciones Públicas de Seguridad Social, al tercer informe trimestral (enero-septiembre 2022), devengó la cantidad de 451 millones 972 mil 330 pesos, que representó el 1% del monto total del presupuesto devengado durante este periodo.

Municipios, al tercer informe trimestral (enero-septiembre 2022), devengó la cantidad de 15 mil 72 millones 703 mil 807 pesos, lo que representa el 23% del monto total del presupuesto devengado durante este periodo.

CLASIFICACIÓN ADMINISTRATIVA
TERCER INFORME TRIMESTRAL ENERO -SEPTIEMBRE 2022

CONCEPTO	2021	2022	
	DEVENGADO	APROBADO	DEVENGADO
TOTAL GENERAL	53,734,946,063.11	64,386,676,007.15	65,803,775,257.80
ADMINISTRACIÓN PÚBLICA CENTRALIZADA	8,807,014,099.21	12,326,088,722.54	10,762,942,523.29
PODER LEGISLATIVO	726,323,723.05	450,679,512.82	680,310,350.25
PODER JUDICIAL	840,265,592.97	819,192,561.36	866,565,420.61
ÓRGANOS AUTÓNOMOS	2,170,125,250.53	2,246,175,027.76	2,234,634,008.01
ORGANISMOS PÚBLICOS DESCENTRALIZADOS	27,532,528,943.03	34,120,273,329.58	35,713,234,668.39
FIDEICOMISOS PÚBLICOS	18,417,972.33	12,954,553.49	21,412,148.95
INSTITUCIONES PÚBLICAS DE SEGURIDAD SOCIAL	329,363,669.86	447,854,302.38	451,972,330.34
MUNICIPIOS	13,310,906,812.13	13,963,457,997.22	15,072,703,807.96



GOBIERNO DEL ESTADO
DE OAXACA

CLASIFICACIÓN ADMINISTRATIVA
TERCER INFORME TRIMESTRAL ENERO -SEPTIEMBRE 2022

ADMINISTRACIÓN PÚBLICA CENTRALIZADA	2021	2022	
	DEVENGADO	APROBADO	DEVENGADO
TOTAL GENERAL	8,807,014,099.21	12,326,088,722.54	10,762,942,523.29
GUBERNATURA	168,768,692.30	134,301,198.97	199,217,349.20
SECRETARÍA GENERAL DE GOBIERNO	322,252,682.96	262,748,581.73	332,986,640.50
SECRETARÍA DE SEGURIDAD PÚBLICA	1,282,969,166.26	1,146,093,644.03	1,400,899,283.16
SECRETARÍA DE LAS INFRAESTRUCTURAS Y EL ORDENAMIENTO TERRITORIAL SUSTENTABLE	1,010,006,729.80	198,745,194.97	1,687,272,451.19
SECRETARÍA DE MOVILIDAD	202,624,264.25	119,750,868.35	206,896,121.03
SECRETARÍA DE LAS CULTURAS Y ARTES DE OAXACA	164,670,252.45	139,205,501.03	223,385,083.80
SECRETARÍA DE BIENESTAR DEL ESTADO DE OAXACA	408,805,918.15	62,057,002.43	337,030,935.74
SECRETARÍA DE PUEBLOS INDÍGENAS Y AFROMEXICANO	28,778,735.80	21,134,079.30	54,580,283.32
SECRETARÍA DE DESARROLLO AGROPECUARIO, PESCA Y ACUACULTURA	307,119,699.11	203,362,763.58	439,017,031.12
SECRETARÍA DE FINANZAS	693,413,167.33	456,882,333.03	648,127,087.00
INVERSIÓN, PREVISIÓN Y PARIPASSU	0.00	5,893,298,874.63	0.00
SECRETARÍA DE FINANZAS-NORMATIVA	1,459,373,666.45	1,275,991,155.85	1,614,754,141.51
SECRETARÍA DE ADMINISTRACIÓN	991,285,792.92	888,200,298.61	1,298,720,054.54
SECRETARÍA DE ADMINISTRACIÓN-DIRECCIÓN DE RECURSOS HUMANOS	264,377,673.98	576,171,748.74	608,183,247.35
SECRETARÍA DE LA CONTRALORÍA Y TRANSPARENCIA GUBERNAMENTAL	164,383,244.71	92,531,576.86	159,939,116.00
JEFATURA DE LA GUBERNATURA (EXTINTA)	9,200,418.37	0.00	0.00
CONSEJERÍA JURÍDICA DEL GOBIERNO DEL ESTADO	351,237,407.77	259,107,084.71	386,609,067.83
COORDINACIÓN GENERAL DE EDUCACIÓN MEDIA SUPERIOR Y SUPERIOR, CIENCIA Y TECNOLOGÍA	88,714,397.59	24,865,503.37	92,328,864.33
COORDINACIÓN GENERAL DE COMUNICACIÓN SOCIAL Y VOCERÍA DEL GOBIERNO DEL ESTADO	173,134,538.24	193,292,062.96	276,291,264.40
COORDINACIÓN PARA LA ATENCIÓN DE LOS DERECHOS HUMANOS	6,604,265.35	6,375,461.97	6,521,991.68
COORDINACIÓN GENERAL DEL COMITÉ ESTATAL DE PLANEACIÓN PARA EL DESARROLLO DE OAXACA	117,611,682.19	98,248,771.66	126,971,928.06
SECRETARIADO EJECUTIVO DEL SISTEMA ESTATAL DE SEGURIDAD PÚBLICA	233,397,986.53	23,979,067.28	235,639,744.58
SECRETARÍA DE ECONOMÍA	165,869,053.35	135,913,318.15	191,070,484.26
SECRETARÍA DE TURISMO	95,840,204.85	71,757,366.10	130,895,872.11
SECRETARÍA DE LAS MUJERES DE OAXACA	44,057,360.46	14,291,216.67	55,802,424.99
SECRETARÍA DEL MEDIO AMBIENTE, ENERGÍAS Y DESARROLLO SUSTENTABLE	52,517,098.04	27,784,047.56	49,802,055.59



GOBIERNO DEL ESTADO
DE OAXACA

CLASIFICACIÓN ADMINISTRATIVA
TERCER INFORME TRIMESTRAL ENERO -SEPTIEMBRE 2022

PODER LEGISLATIVO	2021	2022	
	DEVENGADO	APROBADO	DEVENGADO
TOTAL	726,323,723.05	450,679,512.82	680,310,350.25
CONGRESO DEL ESTADO	651,183,633.92	370,583,333.34	598,207,253.98
ÓRGANO SUPERIOR DE FISCALIZACIÓN DEL ESTADO DE OAXACA	75,140,089.13	80,096,179.48	82,103,096.27

CLASIFICACIÓN ADMINISTRATIVA
TERCER INFORME TRIMESTRAL ENERO -SEPTIEMBRE 2022

PODER JUDICIAL	2021	2022	
	DEVENGADO	APROBADO	DEVENGADO
TOTAL	840,265,592.97	819,192,561.36	866,565,420.61
TRIBUNAL SUPERIOR DE JUSTICIA	147,037,297.07	184,589,206.40	173,902,182.73
CONSEJO DE LA JUDICATURA	693,228,295.90	634,603,354.96	692,663,237.88

CLASIFICACIÓN ADMINISTRATIVA
TERCER INFORME TRIMESTRAL ENERO -SEPTIEMBRE 2022

ÓRGANOS AUTÓNOMOS	2021	2022	
	DEVENGADO	APROBADO	DEVENGADO
TOTAL	2,170,125,250.53	2,246,175,027.76	2,234,634,008.01
DEFENSORÍA DE LOS DERECHOS HUMANOS DEL PUEBLO DE OAXACA	28,756,061.45	29,739,043.46	39,003,730.47
INSTITUTO ESTATAL ELECTORAL Y DE PARTICIPACIÓN CIUDADANA DE OAXACA	554,436,523.33	581,554,354.43	548,016,673.34
UNIVERSIDAD AUTÓNOMA "BENITO JUÁREZ" DE OAXACA	924,178,168.00	898,997,092.49	935,592,406.81
COMISIÓN ESTATAL DE ARBITRAJE MÉDICO DE OAXACA	9,030,224.00	8,653,612.12	8,387,828.49
ÓRGANO GARANTE DE ACCESO A LA INFORMACIÓN PÚBLICA, TRANSPARENCIA, PROTECCIÓN DE DATOS PERSONALES Y BUEN GOBIERNO DEL ESTADO DE OAXACA.	18,747,832.60	22,652,635.93	26,626,591.38
FISCALÍA GENERAL DEL ESTADO DE OAXACA	564,083,952.29	607,919,046.68	585,473,165.27
TRIBUNAL ELECTORAL DEL ESTADO DE OAXACA	37,568,237.73	46,730,290.22	42,337,130.55
TRIBUNAL DE JUSTICIA ADMINISTRATIVA DEL ESTADO DE OAXACA	33,324,251.13	39,608,912.37	38,131,721.74
UNIVERSIDAD AUTÓNOMA COMUNAL DE OAXACA	0.00	10,320,040.06	11,064,759.96



GOBIERNO DEL ESTADO
DE OAXACA

CLASIFICACIÓN ADMINISTRATIVA
TERCER INFORME TRIMESTRAL ENERO -SEPTIEMBRE 2022

ORGANISMOS PÚBLICOS DESCENTRALIZADOS	2021	2022	
	DEVENGADO	APROBADO	DEVENGADO
TOTAL	27,532,528,943.03	34,120,273,329.58	35,713,234,668.39
CAMINOS Y AEROPISTAS DE OAXACA	449,879,781.92	200,687,165.62	532,359,306.66
CASA DE LA CULTURA OAXAQUEÑA	27,181,417.54	23,426,238.74	27,996,668.61
CENTRO DE LAS ARTES DE SAN AGUSTÍN	5,745,791.87	4,382,402.64	7,441,729.85
COLEGIO DE BACHILLERES DEL ESTADO DE OAXACA	884,423,806.62	932,148,484.31	1,254,545,766.24
COLEGIO DE ESTUDIOS CIENTÍFICOS Y TECNOLÓGICOS DEL ESTADO DE OAXACA	540,383,441.28	594,478,165.44	603,435,863.12
COLEGIO SUPERIOR PARA LA EDUCACIÓN INTEGRAL INTERCULTURAL DE OAXACA	147,729,630.63	159,602,352.90	157,093,910.23
COMISIÓN ESTATAL DE VIVIENDA	249,457,998.92	76,191,993.51	306,204,960.45
COMISIÓN ESTATAL DEL AGUA	347,721,710.04	233,957,025.25	415,559,706.56
COMISIÓN ESTATAL FORESTAL	20,155,957.00	7,746,292.95	21,147,198.26
COMISIÓN ESTATAL PARA LA PLANEACIÓN DE LA EDUCACIÓN SUPERIOR EN EL ESTADO DE OAXACA	1,160,806.38	1,440,455.69	1,260,090.52
COMISIÓN ESTATAL PARA LA PLANEACIÓN Y PROGRAMACIÓN DE LA EDUCACIÓN MEDIA SUPERIOR DEL ESTADO DE OAXACA	634,459.14	912,596.08	998,721.19
COMISIÓN PARA LA REGULARIZACIÓN DE LA TENENCIA DE LA TIERRA URBANA DEL ESTADO DE OAXACA	3,348,217.09	3,928,739.48	3,837,877.17
CONSEJO ESTATAL PARA LA PREVENCIÓN Y CONTROL DEL SIDA	13,943,312.73	7,595,578.61	8,438,915.97
CONSEJO OAXAQUEÑO DE CIENCIA, TECNOLOGÍA E INNOVACIÓN.	5,327,171.18	2,900,581.83	6,904,893.09
COORDINACIÓN ESTATAL DE PROTECCIÓN CIVIL DE OAXACA	109,641,971.38	12,376,021.22	10,177,664.24
CORPORACIÓN OAXAQUEÑA DE RADIO Y TELEVISIÓN	45,735,439.54	45,829,213.11	51,079,300.89
DIRECCIÓN GENERAL DE POBLACIÓN DE OAXACA	3,647,405.27	3,341,131.14	3,188,106.94
HOSPITAL DE LA NIÑEZ OAXAQUEÑA	41,811,686.11	36,308,283.49	69,829,693.43
INSTITUTO DE CAPACITACIÓN Y PRODUCTIVIDAD PARA EL TRABAJO DEL ESTADO DE OAXACA	59,770,212.17	69,243,699.56	73,630,027.43
INSTITUTO DE ESTUDIOS DE BACHILLERATO DEL ESTADO DE OAXACA	384,835,447.36	364,214,494.89	404,177,523.17
INSTITUTO DE LA JUVENTUD DEL ESTADO DE OAXACA	21,297,014.83	17,174,430.66	27,150,913.52
INSTITUTO DEL PATRIMONIO CULTURAL DEL ESTADO DE OAXACA	73,305,340.44	5,275,102.00	120,228,885.38
INSTITUTO ESTATAL DE EDUCACIÓN PARA ADULTOS	139,662,052.51	135,236,470.89	168,098,866.68
INSTITUTO ESTATAL DE EDUCACIÓN PÚBLICA DE OAXACA	17,237,498,044.91	19,272,011,905.04	19,596,475,006.04
INSTITUTO OAXAQUEÑO CONSTRUCTOR DE INFRAESTRUCTURA FÍSICA EDUCATIVA	62,693,069.53	25,398,819.97	192,409,631.21
INSTITUTO OAXAQUEÑO DE ATENCIÓN AL MIGRANTE	20,698,237.15	19,679,119.49	21,847,172.50
INSTITUTO OAXAQUEÑO DE LAS ARTESANÍAS	9,850,923.64	8,688,262.73	12,455,009.13
INSTITUTO TECNOLÓGICO SUPERIOR DE SAN MIGUEL EL GRANDE	16,275,173.68	22,446,736.48	15,587,663.35
INSTITUTO TECNOLÓGICO SUPERIOR DE TEPOSCOLULA	24,490,349.39	21,581,276.00	26,764,492.79
NOVAUNIVERSITAS	27,213,814.34	28,134,104.24	29,571,868.64
SERVICIOS DE AGUA POTABLE Y ALCANTARILLADO DE OAXACA	307,879,444.95	227,966,941.61	294,447,332.18
SERVICIOS DE SALUD DE OAXACA	4,784,058,120.04	10,264,783,873.35	9,351,412,676.66

Continúa. . .



GOBIERNO DEL ESTADO
DE OAXACA

ORGANISMOS PÚBLICOS DESCENTRALIZADOS	2021	2022	
	DEVENGADO	APROBADO	DEVENGADO
SISTEMA PARA EL DESARROLLO INTEGRAL DE LA FAMILIA DEL ESTADO DE OAXACA	473,074,044.87	279,338,403.96	807,218,370.24
UNIVERSIDAD DE CHALCATONGO	11,880,605.61	13,114,505.55	12,905,476.15
UNIVERSIDAD DE LA CAÑADA	26,950,145.19	24,757,485.40	33,282,839.95
UNIVERSIDAD DE LA COSTA	12,749,473.60	14,519,327.28	13,714,024.33
UNIVERSIDAD DE LA SIERRA JUÁREZ	32,124,279.20	30,660,011.88	36,377,023.85
UNIVERSIDAD DE LA SIERRA SUR	89,379,175.42	71,872,834.74	94,682,030.16
UNIVERSIDAD DEL ISTMO	78,104,989.40	81,685,487.25	88,346,256.81
UNIVERSIDAD DEL MAR	159,186,063.79	171,407,921.92	166,282,950.98
UNIVERSIDAD DEL PAPALOAPAN	96,998,465.50	87,432,566.45	106,968,160.49
UNIVERSIDAD TECNOLÓGICA DE LA MIXTECA	137,099,550.10	156,112,773.85	146,393,424.36
UNIVERSIDAD TECNOLÓGICA DE LA SIERRA SUR DE OAXACA	8,518,355.08	9,633,053.24	9,924,918.85
UNIVERSIDAD TECNOLÓGICA DE LOS VALLES CENTRALES DE OAXACA	29,049,730.20	29,995,413.34	30,995,214.93
DEFENSORÍA PÚBLICA DEL ESTADO DE OAXACA	62,943,965.62	49,335,347.51	66,680,367.95
INSTITUTO OAXAQUEÑO DEL EMPRENDEDOR Y DE LA COMPETITIVIDAD	63,313,553.19	10,199,951.28	11,411,270.84
INSTITUTO DE LA FUNCIÓN REGISTRAL DEL ESTADO DE OAXACA	18,860,563.48	13,209,565.36	14,710,714.65
SECRETARÍA EJECUTIVA DEL SISTEMA ESTATAL DE COMBATE A LA CORRUPCIÓN	11,051,077.90	12,931,960.43	11,888,548.42
ORGANISMO OPERADOR ENCARGADO DE LA GESTIÓN Y MANEJO INTEGRAL DE LOS RESIDUOS SÓLIDOS URBANOS Y DE MANEJO ESPECIAL DEL ESTADO DE OAXACA	19,025,181.62	1,406,585.21	20,446,814.77
COORDINACIÓN GENERAL DE ATENCIÓN REGIONAL	18,922,402.69	19,548,129.12	19,256,964.74
TELEBACHILLERATO COMUNITARIO DEL ESTADO DE OAXACA	46,765,206.94	45,906,917.33	45,599,009.53
COORDINACIÓN GENERAL DE UNIDADES Y CARAVANAS MÓVILES DE SERVICIOS GRATUITOS	8,403,708.66	8,118,690.05	8,945,204.42
INSTITUTO DE CULTURA FÍSICA Y DEPORTE DE OAXACA	47,206,540.60	52,470,773.10	68,675,126.06
COORDINACIÓN GENERAL DE ENLACE FEDERAL	2,703,879.49	3,419,993.20	3,591,394.90
COORDINACIÓN GENERAL DE RELACIONES INTERNACIONALES	3,595,349.63	3,444,862.16	4,176,692.63
SISTEMA DE TRANSPORTE COLECTIVO METROPOLITANO CITYBUS OAXACA	3,930,538.44	4,965,987.14	4,213,658.53
UNIVERSIDAD POLITÉCNICA DE NOCHIXTLÁN ABRAHAM CASTELLANOS	3,234,847.23	4,769,885.84	5,817,423.72
COMISIÓN ESTATAL DE BÚSQUEDA DE PERSONAS DESAPARECIDAS PARA EL ESTADO DE OAXACA	0.00	17,721,541.70	2,535,882.04
DIRECCIÓN GENERAL DEL HANGAR OFICIAL DEL GOBIERNO DEL ESTADO	0.00	62,325,091.75	52,296,665.76
CENTRO DE CONCILIACIÓN LABORAL DEL ESTADO DE OAXACA	0.00	10,880,304.62	9,135,294.60
PROCURADURÍA DE PROTECCIÓN AL AMBIENTE DEL ESTADO DE OAXACA	0.00	0.00	1,005,501.63



GOBIERNO DEL ESTADO
DE OAXACA

CLASIFICACIÓN ADMINISTRATIVA
TERCER INFORME TRIMESTRAL ENERO -SEPTIEMBRE 2022

FIDEICOMISOS PÚBLICOS	2021	2022	
	DEVENGADO	APROBADO	DEVENGADO
TOTAL	18,417,972.33	12,954,553.49	21,412,148.95
FIDEICOMISO PARA EL DESARROLLO LOGÍSTICO DEL ESTADO DE OAXACA	6,355,923.40	5,589,601.60	9,773,979.02
FIDEICOMISO DE FOMENTO PARA EL ESTADO DE OAXACA	5,168,873.98	4,031,916.84	3,883,541.04
OFICINA DE CONVENCIONES Y VISITANTES DE OAXACA "OCV OAXACA"	6,893,174.95	3,333,035.05	7,754,628.89

CLASIFICACIÓN ADMINISTRATIVA
TERCER INFORME TRIMESTRAL ENERO -SEPTIEMBRE 2022

INSTITUCIONES PÚBLICAS DE SEGURIDAD SOCIAL	2021	2022	
	DEVENGADO	APROBADO	DEVENGADO
TOTAL	329,363,669.86	447,854,302.38	451,972,330.34
OFICINA DE PENSIONES DEL ESTADO DE OAXACA	329,363,669.86	447,854,302.38	451,972,330.34

CLASIFICACIÓN ADMINISTRATIVA
TERCER INFORME TRIMESTRAL ENERO -SEPTIEMBRE 2022

MUNICIPIOS	2021	2022	
	DEVENGADO	APROBADO	DEVENGADO
TOTAL	13,310,906,812.13	13,963,457,997.22	15,072,703,807.96
MUNICIPIOS - PARTICIPACIONES Y APORTACIONES	13,236,642,988.02	13,963,457,997.22	14,991,999,293.73
INVERSIÓN CONCERTADA	74,263,824.11	0.00	80,704,514.23



GOBIERNO DEL ESTADO
DE OAXACA

3.2.- INVERSIÓN PÚBLICA

RESUMEN DE INVERSIÓN POR CLAVE DE FINANCIAMIENTO
ENERO - SEPTIEMBRE 2022

Concepto		Estatal	Ramo 33	Federal	Devengado
A	ESTATAL	2,468,987,111.45	0.00	0.00	2,468,987,111.45
A	NO ETIQUETADO	2,468,987,111.45	0.00	0.00	2,468,987,111.45
AA	RECURSOS FISCALES	537,863,856.62	0.00	0.00	537,863,856.62
AAA	IMPUESTOS	142,206,840.00	0.00	0.00	142,206,840.00
AAAC	IMPUESTO PARA EL DESARROLLO SOCIAL	142,206,840.00	0.00	0.00	142,206,840.00
AAACA	IMPUESTO PARA EL DESARROLLO SOCIAL	142,206,840.00	0.00	0.00	142,206,840.00
AAACA0122	ACCIONES DIVERSAS PROGRAMAS SOCIALES	142,206,840.00	0.00	0.00	142,206,840.00
AAE	APROVECHAMIENTOS	206,602,056.00	0.00	0.00	206,602,056.00
AAED	DONATIVOS	206,602,056.00	0.00	0.00	206,602,056.00
AAEDA	DONATIVOS NACIONALES	206,602,056.00	0.00	0.00	206,602,056.00
AAEDA0720	FUNDACION GRUPO MEXICO	206,602,056.00	0.00	0.00	206,602,056.00
AAL	RECURSOS FISCALES (DE LIBRE DISPOSICIÓN)	189,054,960.62	0.00	0.00	189,054,960.62
AALB	ASIGNACIÓN PARA INVERSIÓN	189,054,960.62	0.00	0.00	189,054,960.62
AALBA	ASIGNACIÓN PARA INVERSIÓN	189,054,960.62	0.00	0.00	189,054,960.62
AALBA0220	ASIGNACIÓN PARA INVERSIÓN	2,137,569.68	0.00	0.00	2,137,569.68
AALBA0221	ASIGNACIÓN PARA INVERSIÓN	93,205,147.33	0.00	0.00	93,205,147.33
AALBA0222	ASIGNACIÓN PARA INVERSIÓN	93,712,243.61	0.00	0.00	93,712,243.61
AB	FINANCIAMIENTOS INTERNOS	1,182,347,385.92	0.00	0.00	1,182,347,385.92
ABB	BANCA DE DESARROLLO	1,182,347,385.92	0.00	0.00	1,182,347,385.92
ABBA	BANCA DE DESARROLLO	1,182,347,385.92	0.00	0.00	1,182,347,385.92
ABBAA	BANCA DE DESARROLLO	1,182,347,385.92	0.00	0.00	1,182,347,385.92
ABBAA0217	FONREC 1200 MDP	45,322,954.12	0.00	0.00	45,322,954.12
ABBAA0920	CREDITO BANOBRAS 2000 MDP (IPP)	1,107,983,486.87	0.00	0.00	1,107,983,486.87
ABBAA1020	CREDITO BANOBRAS 363 MDP (IPP)	29,040,944.93	0.00	0.00	29,040,944.93
AE	RECURSOS FEDERALES	741,462,929.59	0.00	0.00	741,462,929.59
AEA	PARTICIPACIONES	676,193,303.63	0.00	0.00	676,193,303.63
AEAA	PARTICIPACIONES FEDERALES PARA EL ESTADO	676,193,303.63	0.00	0.00	676,193,303.63
AEAAA	FONDO GENERAL DE PARTICIPACIONES	676,193,303.63	0.00	0.00	676,193,303.63
AEAAA0222	FASP RECURSO ESTATAL	30,966,938.38	0.00	0.00	30,966,938.38
AEAAA0322	PARIPASSU ESTATAL	7,609,328.00	0.00	0.00	7,609,328.00
AEAAA0419	ASIGNACIÓN ORDINARIA DE OPERACIÓN	9,950,439.00	0.00	0.00	9,950,439.00
AEAAA0420	ASIGNACIÓN ORDINARIA DE OPERACIÓN	34,554,978.99	0.00	0.00	34,554,978.99
AEAAA0421	ASIGNACIÓN ORDINARIA DE OPERACIÓN	48,248,982.90	0.00	0.00	48,248,982.90
AEAAA0422	ASIGNACIÓN ORDINARIA DE OPERACIÓN	137,184,453.13	0.00	0.00	137,184,453.13
AEAAA0521	ASIGNACIÓN ORDINARIA PARA INVERSIÓN	12,648,018.08	0.00	0.00	12,648,018.08
AEAAA0921	ANEXO 7 REASIGNACIONES PRESUPUESTARIAS	29,952,150.49	0.00	0.00	29,952,150.49
AEAAA1022	ANEXO 8 ASIGNACIONES PRESUPUESTARIAS	260,480,434.66	0.00	0.00	260,480,434.66
AEAAA1222	ASIGNACIÓN ORDINARIA DE OPERACIÓN IE	104,597,580.00	0.00	0.00	104,597,580.00
AEB	CONVENIOS E INCENTIVOS DERIVADOS DE LA COLABORACIÓN FISCAL	65,269,625.96	0.00	0.00	65,269,625.96

CONTINUA...



GOBIERNO DEL ESTADO
DE OAXACA

C o n c e p t o		Estatal	Ramo 33	Federal	Devengado
AEBA	CONVENIOS E INCENTIVOS DERIVADOS DE LA COLABORACIÓN FISCAL PARA EL ESTADO	65,269,625.96	0.00	0.00	65,269,625.96
AEBA	CONVENIOS E INCENTIVOS DERIVADOS DE LA COLABORACIÓN FISCAL PARA EL ESTADO	65,269,625.96	0.00	0.00	65,269,625.96
AEBA0121	CONVENIOS E INCENTIVOS DERIVADOS DE LA COLABORACIÓN FISCAL PARA EL ESTADO	18,654,593.22	0.00	0.00	18,654,593.22
AEBA0122	CONVENIOS E INCENTIVOS DERIVADOS DE LA COLABORACIÓN FISCAL PARA EL ESTADO	46,615,032.74	0.00	0.00	46,615,032.74
AG	OTROS RECURSOS DE LIBRE DISPOSICIÓN	7,312,939.32	0.00	0.00	7,312,939.32
AGA	OTROS RECURSOS DE LIBRE DISPOSICIÓN	7,312,939.32	0.00	0.00	7,312,939.32
AGAA	APORTACIONES MUNICIPALES PARA MEZCLA DE RECURSOS	3,221,976.77	0.00	0.00	3,221,976.77
AGAAA	APORTACIONES MUNICIPALES PARA MEZCLA DE RECURSOS	3,221,976.77	0.00	0.00	3,221,976.77
AGAAA0121	APORTACIONES MUNICIPALES PARA MEZCLA DE RECURSOS	3,221,976.77	0.00	0.00	3,221,976.77
AGAC	APORTACIONES	4,090,962.55	0.00	0.00	4,090,962.55
AGACA	APORTACIONES	4,090,962.55	0.00	0.00	4,090,962.55
AGACA0117	MULTAS ELECTORALES	4,090,962.55	0.00	0.00	4,090,962.55
B	FEDERAL	0.00	1,677,431,201.45	268,018,649.37	1,945,449,850.82
A	NO ETIQUETADO	0.00	0.00	39,471,287.33	39,471,287.33
AE	RECURSOS FEDERALES	0.00	0.00	39,471,287.33	39,471,287.33
AEC	CONVENIOS DE LIBRE DISPOSICION	0.00	0.00	39,471,287.33	39,471,287.33
AECA	CONVENIOS DE LIBRE DISPOSICION	0.00	0.00	39,471,287.33	39,471,287.33
AECAA	RAMO 23 PROVISIONES SALARIALES Y ECONOMICAS	0.00	0.00	39,471,287.33	39,471,287.33
AECAA0520	FONDO DE ESTABILIZACION DE LOS INGRESOS DE LAS ENTIDADES FEDERATIVAS	0.00	0.00	1,459,383.94	1,459,383.94
AECAA0521	FONDO DE ESTABILIZACION DE LOS INGRESOS DE LAS ENTIDADES FEDERATIVAS	0.00	0.00	38,011,903.39	38,011,903.39
B	ETIQUETADO	0.00	1,677,431,201.45	228,547,362.04	1,905,978,563.49
BE	RECURSOS FEDERALES	0.00	1,677,431,201.45	228,547,362.04	1,905,978,563.49
BEA	APORTACIONES (RAMO 33)	0.00	1,677,431,201.45	0.00	1,677,431,201.45
BEAB	FONDO DE APORTACIONES PARA LOS SERVICIOS DE SALUD	0.00	41,852,618.67	0.00	41,852,618.67
BEABA	FASSA CAPITAL	0.00	41,852,618.67	0.00	41,852,618.67
BEABA0121	FASSA CAPITAL	0.00	41,852,618.67	0.00	41,852,618.67
BEAC	FONDO DE APORTACIONES PARA LA INFRAESTRUCTURA SOCIAL ESTATAL	0.00	598,015,619.46	0.00	598,015,619.46
BEACA	FISE CAPITAL	0.00	588,771,248.13	0.00	588,771,248.13
BEACA0221	FAIS - FISE CAPITAL	0.00	217,760,607.55	0.00	217,760,607.55
BEACA0222	FAIS - FISE CAPITAL	0.00	371,010,640.58	0.00	371,010,640.58
BEACB	FISE PRODUCTOS FINANCIEROS	0.00	9,244,371.33	0.00	9,244,371.33
BEACB0121	FAIS - FISE PRODUCTOS FINANCIEROS	0.00	9,244,371.33	0.00	9,244,371.33
BEAF	FONDO DE APORTACIONES MÚLTIPLES-ASISTENCIA SOCIAL	0.00	429,838,827.49	0.00	429,838,827.49
BEAFA	FAM ASISTENCIA SOCIAL CAPITAL	0.00	429,838,827.49	0.00	429,838,827.49
BEAFA0122	FAM AS CAPITAL	0.00	429,838,827.49	0.00	429,838,827.49
BEAG	FONDO DE APORTACIONES MÚLTIPLES - EDUCATIVA BASICA	0.00	259,587,901.14	0.00	259,587,901.14

CONTINUA.. .



GOBIERNO DEL ESTADO
DE OAXACA

Concepto		Estatal	Ramo 33	Federal	Devengado
BEAGA	FAM EDUCATIVA BASICA CAPITAL	0.00	257,240,340.15	0.00	257,240,340.15
BEAGA0221	FAM IEB CAPITAL	0.00	71,778,027.06	0.00	71,778,027.06
BEAGA0222	FAM IEB CAPITAL	0.00	111,643,868.38	0.00	111,643,868.38
BEAGA0419	FAM IEB REMANENTES POTENCIACIÓN CAPITAL	0.00	1,100,576.00	0.00	1,100,576.00
BEAGA0420	FAM IEB REMANENTES POTENCIACIÓN CAPITAL	0.00	15,383,101.16	0.00	15,383,101.16
BEAGA0421	FAM IEB REMANENTES POTENCIACIÓN CAPITAL	0.00	57,334,767.55	0.00	57,334,767.55
BEAGB	FAM EDUCATIVA BÁSICA PRODUCTOS FINANCIEROS	0.00	2,347,560.99	0.00	2,347,560.99
BEAGB0219	FAM IEB REMANENTES POTENCIACIÓN P.F.	0.00	1,939,177.16	0.00	1,939,177.16
BEAGB0220	FAM IEB REMANENTES POTENCIACIÓN P.F.	0.00	408,383.83	0.00	408,383.83
BEAH	FONDO DE APORTACIONES MÚLTIPLES - EDUCATIVA SUPERIOR	0.00	110,793,407.46	0.00	110,793,407.46
BEAHA	FAM EDUCATIVA SUPERIOR CAPITAL	0.00	105,897,043.34	0.00	105,897,043.34
BEAHA0221	FAM IES CAPITAL	0.00	51,392,170.66	0.00	51,392,170.66
BEAHA0222	FAM IES CAPITAL	0.00	25,600,926.24	0.00	25,600,926.24
BEAHA0320	FAM IES REMANENTES POTENCIACIÓN CAPITAL	0.00	11,374,955.78	0.00	11,374,955.78
BEAHA0321	FAM IES REMANENTES POTENCIACIÓN CAPITAL	0.00	17,528,990.66	0.00	17,528,990.66
BEAHB	FAM EDUCATIVA SUPERIOR (MEDIA SUPERIOR)	0.00	4,686,668.03	0.00	4,686,668.03
BEAHB0222	FAM EDUCATIVA SUPERIOR (MEDIA SUPERIOR) CAPITAL	0.00	1,859,775.31	0.00	1,859,775.31
BEAHB0320	FAM MEDIA SUPERIOR REMANENTES POTENCIACIÓN CAPITAL	0.00	1,856,475.43	0.00	1,856,475.43
BEAHB0321	FAM MEDIA SUPERIOR REMANENTES POTENCIACIÓN CAPITAL	0.00	970,417.29	0.00	970,417.29
BEAHC	FAM EDUCATIVA SUPERIOR PRODUCTOS FINANCIEROS	0.00	209,696.09	0.00	209,696.09
BEAHC0119	FAM IES REMANENTES POTENCIACIÓN P.F.	0.00	187,638.96	0.00	187,638.96
BEAHC0220	FAM MEDIA SUPERIOR REMANENTES POTENCIACIÓN P. F.	0.00	22,057.13	0.00	22,057.13
BEAK	FONDO DE APORTACIONES PARA LA SEGURIDAD PÚBLICA DE LOS ESTADOS Y DEL DISTRITO FEDERAL	0.00	162,646,478.77	0.00	162,646,478.77
BEAKA	FASP CAPITAL	0.00	162,646,478.77	0.00	162,646,478.77
BEAKA0121	FASP CAPITAL	0.00	76,518,210.54	0.00	76,518,210.54
BEAKA0122	FASP CAPITAL	0.00	86,128,268.23	0.00	86,128,268.23
BEAL	FONDO DE APORTACIONES PARA EL FORTALECIMIENTO DE LAS ENTIDADES FEDERATIVAS	0.00	74,696,348.46	0.00	74,696,348.46
BEALA	FAFEF CAPITAL	0.00	74,696,348.46	0.00	74,696,348.46
BEALA0322	FAFEF CAPITAL	0.00	74,696,348.46	0.00	74,696,348.46
BEB	CONVENIOS	0.00	0.00	185,182,193.99	185,182,193.99
BEBF	RAMO 11 - EDUCACIÓN PÚBLICA (CONVENIOS)	0.00	0.00	7,759,169.00	7,759,169.00
BEBFM	COMISION NACIONAL DE CULTURA FISICA Y DEPORTE	0.00	0.00	700,000.00	700,000.00
BEBFM1022	NACIONALES CONADE	0.00	0.00	700,000.00	700,000.00
BEBFZ	OTROS NO INCLUIDOS EN LAS CLASIFICACIONES ANTERIORES	0.00	0.00	7,059,169.00	7,059,169.00
BEBFZ0522	PROGRAMA EDUCACIÓN PARA ADULTOS	0.00	0.00	7,059,169.00	7,059,169.00
BEBG	RAMO 12 - SALUD (CONVENIOS)	0.00	0.00	39,488,278.68	39,488,278.68

CONTINUA.. .



GOBIERNO DEL ESTADO
DE OAXACA

Concepto		Estatal	Ramo 33	Federal	Devengado
BEBGZ	OTROS NO INCLUIDOS EN LAS CLASIFICACIONES ANTERIORES (SALUD)	0.00	0.00	39,488,278.68	39,488,278.68
BEBGZ1921	FORTALECIMIENTO DEL SISTEMA PUBLICO DE SALUD DEL EDO DE OAX EN BENEFICIO DE LAS PERSONAS SIN SEGURIDAD SOCIAL	0.00	0.00	28,060,000.00	28,060,000.00
BEBGZ2222	FORTALECIMIENTO PARA LA ATENCION DE NIÑAS, NIÑOS Y ADOLESCENTES MIGRANTES ACOMPAÑADOS EN EL DIF OAX	0.00	0.00	10,437,678.68	10,437,678.68
BEBGZ2322	ATENCION A PERSONAS CON DISCAP, PROYECTO ADQ Y DONACION DE PROTESIS PARA PACIENTES AMPUTADOS DE EXTREMIDADES INFER DEL CENTRO DE REHAB Y EDUC ESP OAX	0.00	0.00	990,600.00	990,600.00
BEBJ	RAMO 16 - MEDIO AMBIENTE Y RECURSOS NATURALES	0.00	0.00	70,473,581.48	70,473,581.48
BEBJZ	OTROS NO INCLUIDOS EN LAS CLASIFICACIONES ANTERIORES	0.00	0.00	70,473,581.48	70,473,581.48
BEBJZ0522	PROGRAMA DE AGUA POTABLE, DRENAJE Y TRATAMIENTO (PROAGUA)	0.00	0.00	30,062,863.53	30,062,863.53
BEBJZ0922	PROGRAMA DE AGUA POTABLE, DRENAJE Y TRATAMIENTO (PROAGUA), FENOMENOS NATURALES PERTURBADORES	0.00	0.00	40,410,717.95	40,410,717.95
BEBR	RAMO 48 - CULTURA	0.00	0.00	62,364,788.58	62,364,788.58
BEBRD	PROGRAMA NACIONAL DE RECONSTRUCCION	0.00	0.00	62,355,396.58	62,355,396.58
BEBRD0821	PALACIO MUNICIPAL DE SANTA MARÍA SUCHIXTLÁN SAN ANDRES SINAXTLA	0.00	0.00	678,679.36	678,679.36
BEBRD1721	CASA ODRIEZOLA SAN PEDRO Y SAN PABLO TEPOSCOLULA	0.00	0.00	1,648,127.39	1,648,127.39
BEBRD1821	TEMPLO Y EX CONVENTO DE TEPOSCOLULA SAN PEDRO Y SAN PABLO TEPOSCOLULA	0.00	0.00	1,697,974.77	1,697,974.77
BEBRD1921	TEMPLO DE SAN JOSE CHILTEPEC SAN JOSE CHILTEPEC SAN CARLOS YAUTEPEC	0.00	0.00	2,696,650.06	2,696,650.06
BEBRD2021	TEMPLO DE SANTA MARIA DEL MAR HEROICA CIUDAD DE JUCHITAN DE ZARAGOZA	0.00	0.00	4,194,330.08	4,194,330.08
BEBRD2121	TEMPLO DEL CARMEN MIAHUATLAN MIAHUATLAN DE PORFIRIO DIAZ	0.00	0.00	947,686.26	947,686.26
BEBRD2221	CAPILLA DE SAN FRANCISCO MIAHUATLAN MIAHUATLAN DE PORFIRIO DIAZ	0.00	0.00	948,129.72	948,129.72
BEBRD2321	TEMPLO DE SANTA CATARINA MARTIR MIAHUATLAN DE PORFIRIO DIAZ	0.00	0.00	888,347.16	888,347.16
BEBRD2421	TEMPLO DE SAN PABLO APOSTOL SAN PABLO COATLAN	0.00	0.00	3,246,402.56	3,246,402.56
BEBRD2521	MONTE DE PIEDAD SANTO DOMINGO TEHUANTEPEC	0.00	0.00	1,738,389.95	1,738,389.95
BEBRD2621	TEMPLO DE SAN JUAN BAUTISTA SAN JUAN CACAHUATEPEC	0.00	0.00	233,949.52	233,949.52
BEBRD2721	CASA DE LA CULTURA HEROICA CIUDAD DE TLAXIACO	0.00	0.00	1,011,227.33	1,011,227.33
BEBRD2821	CASA DE LA POLVORA HEROICA CIUDAD DE HUAJUAPAN DE LEON	0.00	0.00	655,477.46	655,477.46
BEBRD2921	BIBLIOTECA PUBLICA MUNICIPAL MIXTEQUILLA SANTA MARIA MIXTEQUILLA	0.00	0.00	588,519.63	588,519.63
BEBRD3021	ESTACION DE FERROCARRIL CIUDAD IXTEPEC	0.00	0.00	2,147,018.28	2,147,018.28

CONTINUA...



GOBIERNO DEL ESTADO
DE OAXACA

C o n c e p t o		Estatal	Ramo 33	Federal	Devengado
BEBRD3121	ESTACION MOGOÑE GUICHICOVI SAN JUAN GUICHICOVI	0.00	0.00	808,960.34	808,960.34
BEBRD3221	ESTACION DE FERROCARRIL SAN PABLO HUIXTEPEC	0.00	0.00	729,523.86	729,523.86
BEBRD3321	ESTACION DEL FERROCARRIL DE OCOTLAN OCOTLAN DE MORELOS	0.00	0.00	752,026.39	752,026.39
BEBRD3421	TEMPLO DE SANTA ELENA SANTIAGO JAMILTEPEC	0.00	0.00	1,698,068.24	1,698,068.24
BEBRD3621	TEMPLO DE NUESTRA SEÑORA DE LA LUZ TUTUTEPEC VILLA DE MELCHOR OCAMPO	0.00	0.00	104,562.30	104,562.30
BEBRD3921	MUSEO COMUNITARIO ATZOMPA SANTA MARÍA ATZOMPA	0.00	0.00	253,261.03	253,261.03
BEBRD4021	CASA DE LA ESTACION ZAACHILA VILLA DE ZAACHILA	0.00	0.00	348,847.88	348,847.88
BEBRD4121	PALACIO MUNICIPAL SAN BARTOLO COYOTEPEC	0.00	0.00	63,669.00	63,669.00
BEBRD4221	TEMPLO DE SANTA LUCIA MIAHUATLAN SANTA LUCIA MIAHUATLAN	0.00	0.00	87,958.36	87,958.36
BEBRD4321	TEMPLO DE SAN MIGUEL YOGOVANA MIAHUATLAN DE PORFIRIO DIAZ	0.00	0.00	91,750.41	91,750.41
BEBRD4421	EXFABRICA DE HILADOS Y TEJIDOS LA SOLEDAD VISTA HERMOSA(CENTRO DE LAS ARTES SN AGUST)SN AGUSTIN ETLA	0.00	0.00	427,027.40	427,027.40
BEBRD4521	TEMPLO DE SAN ANDRES SAN ANDRES NUXIÑO	0.00	0.00	81,391.00	81,391.00
BEBRD4621	CAPILLA DEL PANTEON MUNICIPAL SANTIAGO TILLO	0.00	0.00	298,581.90	298,581.90
BEBRD4921	TEMPLO DE SAN MARTIN OBISPO SAN MARTIN TOXPALAN	0.00	0.00	320,784.92	320,784.92
BEBRD5021	PORTAL SIMBOLOS PATRIOS HEROICA CIUDAD DE JUCHITAN DE ZARAGOZA	0.00	0.00	3,790,622.25	3,790,622.25
BEBRD5721	ANTIGUA PRESIDENCIA MUNICIPAL DE SAN JUAN BAUTISTA COIXTLAHUACA	0.00	0.00	1,498,215.45	1,498,215.45
BEBRD6421	RESTAURACION DEL PALACIO MUNICIPAL DE LA HEROICA CIUDAD DE JUCHITAN DE ZARAGOZA (3A. ETAPA)	0.00	0.00	19,990,364.33	19,990,364.33
BEBRD6521	RECONSTRUCCION DE LA CASA DE LA CULTURA DE JUCHITAN DE ZARAGOZA (3A. ETAPA)	0.00	0.00	4,992,784.63	4,992,784.63
BEBRD6621	RECONSTRUCCION DEL PALACIO MUNICIPAL DE SAN PEDRO TAPANATEPEC (3A. ETAPA)	0.00	0.00	998,237.64	998,237.64
BEBRD6721	RECONSTRUCCION DEL PALACIO MUNICIPAL DE UNION HIDALGO (3A. ETAPA)	0.00	0.00	1,697,849.72	1,697,849.72
BEBRZ	<i>OTROS NO INCLUIDOS EN LAS CLASIFICACIONES ANTERIORES (CONACULTA)</i>	0.00	0.00	9,392.00	9,392.00
BEBRZ1422	APOYO A INSTITUCIONES ESTATALES DE CULTURA	0.00	0.00	9,392.00	9,392.00
BEBS	<i>OTROS CONVENIOS</i>	0.00	0.00	5,096,376.25	5,096,376.25
BEBSA	<i>OTROS CONVENIOS</i>	0.00	0.00	5,096,376.25	5,096,376.25
BEBSA0620	CONVENIO DE APOYO FINANCIERO PARA LA LIBERACIÓN DE DERECHO DE VÍA DEL PROYECTO LIBRAMIENTO SUR OAXACA	0.00	0.00	5,096,376.25	5,096,376.25
BEC	SUBSIDIOS Y SUBVENCIONES	0.00	0.00	43,365,168.05	43,365,168.05
BECB	<i>RAMO 11 - EDUCACIÓN PÚBLICA (SUBSIDIOS)</i>	0.00	0.00	18,778,731.75	18,778,731.75
BECBG	<i>SUBSIDIO CAPACITACIÓN PARA EL TRABAJO CAPITAL</i>	0.00	0.00	18,778,731.75	18,778,731.75
BECBG0122	INSTITUTO DE CAPACITACION Y PRODUCTIVIDAD PARA EL TRABAJO DEL ESTADO DE OAXACA	0.00	0.00	18,778,731.75	18,778,731.75
BECF	<i>RAMO 23 - PROVISIONES SALARIALES Y ECONÓMICAS (SUBSIDIOS)</i>	0.00	0.00	24,586,436.30	24,586,436.30

CONTINUA.. .



GOBIERNO DEL ESTADO
DE OAXACA

C o n c e p t o		Estatal	Ramo 33	Federal	Devengado
BECFL	HIDROCARBUROS	0.00	0.00	24,586,436.30	24,586,436.30
BECFL0120	FONDO PRODUCTORES DE HIDROCARBUROS	0.00	0.00	477,142.00	477,142.00
BECFL0121	FONDO PRODUCTORES DE HIDROCARBUROS	0.00	0.00	14,771,944.09	14,771,944.09
BECFL0122	FONDO PRODUCTORES DE HIDROCARBUROS	0.00	0.00	9,248,841.86	9,248,841.86
BECFL0220	FONDO PRODUCTORES DE HIDROCARBUROS PRODUCTOS FINANCIEROS	0.00	0.00	19,237.87	19,237.87
BECFL0221	FONDO PRODUCTORES DE HIDROCARBUROS PRODUCTOS FINANCIEROS	0.00	0.00	69,270.48	69,270.48
TOTAL		2,468,987,111.45	1,677,431,201.45	268,018,649.37	4,414,436,962.27



3.3.- FONDOS DE APORTACIONES FEDERALES

La Ley de Coordinación Fiscal en su Capítulo V, establece los fines para los que se deben destinar los recursos provenientes de los Fondos del Ramo 33, mismos que dada su naturaleza se registran como ingresos propios y por lo tanto son administrados y ejercidos conforme a la legislación estatal. se ha devengó la cantidad de 34 mil 943 millones 14 mil 169 pesos para la realización de los diversos programas que prevé el capítulo V y que son recibidos por el Estado conforme al calendario que emite el Gobierno Federal, distribuyéndose a las Dependencias y Entidades para su ejercicio.

RESUMEN POR CLAVE DE FINANCIAMIENTO BEA
ENERO - SEPTIEMBRE 2022

C o n c e p t o		Aprobado	Modificado	Comprometido	Devengado
BEAA	FONDO DE APORTACIONES PARA LA NOMINA EDUCATIVA Y GASTO OPERATIVO	19,156,771,905.04	19,871,545,745.08	19,061,173,187.61	19,061,173,187.61
BEAB	FONDO DE APORTACIONES PARA LOS SERVICIOS DE SALUD	4,153,646,726.92	4,051,285,264.73	3,521,632,002.90	3,511,351,228.37
BEAC	FONDO DE APORTACIONES PARA LA INFRAESTRUCTURA SOCIAL ESTATAL	815,319,423.00	912,082,305.26	1,012,159,637.65	598,015,619.46
BEAD	FONDO DE APORTACIONES PARA LA INFRAESTRUCTURA SOCIAL MUNICIPAL	7,093,119,480.30	7,093,119,480.30	6,696,478,979.10	6,696,478,979.10
BEAE	FONDO DE APORTACIONES PARA EL FORTALECIMIENTO DE LOS MUNICIPIOS Y DE LAS DEMARCACIONES TERRITORIALES	2,323,620,729.76	2,590,551,238.84	2,330,183,551.23	2,330,183,551.23
BEAF	FONDO DE APORTACIONES MÚLTIPLES-ASISTENCIA SOCIAL	565,032,249.00	556,382,744.49	745,916,155.00	429,838,827.49
BEAG	FONDO DE APORTACIONES MÚLTIPLES - EDUCATIVA BASICA	308,215,854.00	378,995,559.07	308,603,474.51	259,587,901.14
BEAH	FONDO DE APORTACIONES MÚLTIPLES - EDUCATIVA SUPERIOR	283,190,409.00	579,707,381.44	277,097,386.41	110,793,407.46
BEAJ	FONDO DE APORTACIONES PARA LA EDUCACIÓN TECNOLÓGICA Y DE ADULTOS	135,236,470.89	129,815,620.31	117,838,111.01	117,838,111.01
BEAK	FONDO DE APORTACIONES PARA LA SEGURIDAD PÚBLICA DE LOS ESTADOS Y DEL DISTRITO FEDERAL	167,008,932.00	259,348,818.25	244,483,636.38	162,646,478.77
BEAL	FONDO DE APORTACIONES PARA EL FORTALECIMIENTO DE LAS ENTIDADES FEDERATIVAS	1,656,873,523.27	1,737,182,207.11	1,693,396,672.33	1,665,106,878.22
TOTAL		36,658,035,703.18	38,160,016,364.88	36,008,962,794.13	34,943,014,169.86



GOBIERNO DEL ESTADO
DE OAXACA

4.- TRANSFERENCIAS A MUNICIPIOS

4.1.- PARTICIPACIONES FEDERALES DISTRIBUIDAS A LOS 570 MUNICIPIOS DEL ESTADO ENERO – SEPTIEMBRE 2022

Municipio	Fondo General de Participaciones	Fondo de Fomento Municipal	Fondo de Impuestos Especiales Sobre Producción y Servicios	Fondo de Fiscalización y Recaudación	Fondo de Compensación	Impuesto Sobre Automóviles Nuevos	Impuesto a Las Ventas Finales de Gasolinas y Diesel	Fondo de Compensación del Impuesto Sobre Automóviles Nuevos ISAN	ISR Artículo 126	ISR 3-B	Total
ABEJONES	1,178,571	478,278	18,808	61,948	12,672	6,241	8,515	3,321	593	603	1,769,550
ACATLAN DE PEREZ FIGUEROA	26,123,387	9,888,226	319,681	1,173,925	682,510	174,229	481,670	43,578	35,782	908,068	39,831,056
ASUNCION CACALOTEPEC	1,811,745	446,094	25,356	87,948	38,110	11,049	25,914	3,933	1,816	0	2,451,965
ASUNCION CUYOTEPEJI	949,509	337,185	13,537	46,390	16,816	5,546	11,357	2,412	804	21,959	1,405,515
ASUNCION IXTALTEPEC	19,151,503	4,058,487	216,161	824,295	232,906	139,141	293,592	22,212	33,158	10,784	24,982,239
ASUNCION NOCHIXTLAN	13,377,899	4,094,563	145,873	565,517	310,712	83,257	214,649	22,131	15,633	1,054,218	19,884,452
ASUNCION OCOTLAN	2,315,727	1,114,860	33,494	114,612	35,402	13,190	24,811	5,643	1,779	19,963	3,679,481
ASUNCION TLACOLULITA	1,198,956	531,104	16,349	57,504	11,091	7,291	11,737	2,394	1,210	2,791	1,840,427
AYOTZINTEPEC	3,982,400	1,503,207	48,408	177,935	103,417	25,285	68,928	7,560	4,757	0	5,921,897
EL BARRIO DE LA SOLEDAD	15,753,269	2,644,996	173,673	668,675	205,885	125,763	285,371	13,707	33,488	613,219	20,518,046
CALIHUALA	1,192,096	493,902	17,441	59,435	20,941	7,110	14,802	2,754	1,085	9,428	1,818,994
CANDELARIA LOXICHA	5,894,596	851,220	73,606	267,931	165,139	39,696	115,293	9,810	8,237	170,064	7,595,592
CIENEGA DE ZIMATLAN	3,738,178	1,923,191	47,735	171,760	46,317	22,944	42,095	7,749	3,965	264,229	6,268,163
CIUDAD IXTEPEC	29,650,047	7,753,356	339,514	1,263,568	430,696	207,229	443,119	53,127	45,376	1,097,518	41,283,550
COATECAS ALTAS	3,274,994	730,620	44,242	155,711	79,312	20,669	53,840	6,561	3,715	0	4,369,664
COICOYAN DE LAS FLORES	5,113,373	669,213	65,248	235,262	139,672	33,752	96,737	9,036	6,732	0	6,369,025
LA COMPAÑIA	2,479,914	801,488	33,514	117,960	53,906	15,576	37,944	4,986	2,774	42,345	3,590,407
CONCEPCION BUENAVISTA	1,071,615	503,484	16,298	54,500	11,338	6,337	10,016	2,772	918	10,135	1,687,413
CONCEPCION PAPALO	2,018,928	428,661	28,106	97,694	41,397	12,194	28,019	4,428	1,964	0	2,661,391
CONSTANCIA DEL ROSARIO	3,017,773	1,817,247	38,477	138,888	72,413	19,979	52,731	5,202	4,007	182,969	5,349,686
COSOLAPA	8,891,121	3,240,022	111,686	404,164	220,076	60,416	161,880	15,858	12,666	0	13,117,889
COSOLTEPEC	1,217,605	460,033	15,974	56,770	12,158	7,638	13,091	2,547	1,364	36,499	1,823,679
CUILAPAM DE GUERRERO	13,107,625	5,643,043	142,404	553,017	405,270	98,757	308,021	13,149	24,736	985,075	21,281,097
CUYAMECALCO VILLA DE ZARAGOZA	3,784,139	1,753,497	45,209	169,459	54,378	20,259	36,690	7,056	2,536	0	5,873,223



GOBIERNO DEL ESTADO
DE OAXACA

Municipio	Fondo General de Participaciones	Fondo de Fomento Municipal	Fondo de Impuestos Especiales Sobre Producción y Servicios	Fondo de Fiscalización y Recaudación	Fondo de Compensación	Impuesto Sobre Automóviles Nuevos	Impuesto a Las Ventas Finales de Gasolinas y Diesel	Fondo de Compensación del Impuesto Sobre Automóviles Nuevos ISAN	ISR Artículo 126	ISR 3-B	Total
CHAHUITES	8,108,137	2,777,701	79,063	320,882	172,012	55,606	141,884	9,891	12,342	0	11,677,518
CHALCATONGO DE HIDALGO	6,267,700	1,559,273	80,031	288,479	136,200	42,748	107,808	10,404	9,002	279,233	8,780,878
CHIQUEHUITLAN DE BENITO JUAREZ	1,942,979	1,203,597	27,572	95,099	32,513	11,788	24,329	4,293	1,903	0	3,344,073
HEROICA CIUDAD DE EJUTLA DE CRESPO	14,062,957	4,698,324	172,977	633,946	348,379	98,306	267,799	21,159	21,710	92,189	20,417,746
ELOXOCHITLAN DE FLORES MAGON	3,169,200	1,531,998	41,366	148,090	62,645	19,305	44,494	6,165	3,266	0	5,026,529
EL ESPINAL	19,388,016	1,904,261	183,490	771,434	134,510	125,152	212,953	17,739	26,214	520,650	23,284,419
TAMAZULAPAM DEL ESPIRITU SANTO	6,148,803	851,931	66,603	261,186	107,812	34,638	73,989	9,855	5,267	11,001	7,571,085
FRESNILLO DE TRUJANO	1,136,907	562,459	17,190	57,792	16,102	6,406	11,214	2,898	809	23,207	1,834,984
GUADALUPE ETLA	2,092,478	963,259	25,898	93,882	44,849	15,370	39,257	3,537	3,612	31,373	3,313,515
GUADALUPE DE RAMIREZ	1,348,605	688,231	18,450	64,693	19,503	8,115	15,528	2,844	1,309	47,599	2,214,877
GUELATAO DE JUAREZ	719,163	555,703	9,850	34,303	10,101	4,620	9,075	1,566	853	36,967	1,382,201
GUEVEA DE HUMBOLDT	3,282,098	563,643	41,274	150,127	79,036	20,391	52,847	6,021	3,648	0	4,199,085
MESONES HIDALGO	2,816,796	937,433	37,698	133,156	66,075	17,738	45,181	5,661	3,183	25,016	4,087,937
VILLA HIDALGO	1,502,852	608,841	20,769	72,428	28,342	8,879	19,270	3,348	1,360	81,172	2,347,261
HEROICA CIUDAD DE HUAJUAPAN DE LEON	88,493,639	26,601,004	937,908	3,673,213	1,198,437	628,006	1,357,817	116,397	146,197	4,003,777	127,156,395
HUAUTEPEC	3,702,031	585,063	48,089	172,069	93,515	24,080	65,554	6,831	4,650	1,103,584	5,805,466
HUAUTLA DE JIMENEZ	18,713,571	6,029,424	244,417	872,990	470,998	119,008	318,755	35,604	21,996	769,999	27,596,762
IXTLAN DE JUAREZ	7,386,733	1,845,000	85,679	321,895	127,304	51,586	119,721	10,935	11,522	270,437	10,230,812
HEROICA CIUDAD DE JUCHITAN DE ZARAGOZA	100,216,944	25,734,114	1,134,427	4,327,408	1,734,893	722,708	1,709,063	116,946	170,143	315,955	136,182,601
LOMA BONITA	37,744,720	16,181,213	443,643	1,662,753	623,125	248,171	548,230	58,617	50,413	0	57,560,885
MAGDALENA APASCO	6,960,288	3,208,190	74,318	290,885	120,943	54,305	133,438	6,003	14,190	0	10,862,560
MAGDALENA JALTEPEC	3,829,733	1,280,793	45,417	168,553	44,370	25,547	49,691	6,741	5,280	106,999	5,563,124
SANTA MAGDALENA JICOTLAN	485,969	273,629	8,252	26,455	1,234	2,590	1,936	1,530	237	18,332	820,164



GOBIERNO DEL ESTADO
DE OAXACA

Municipio	Fondo General de Participaciones	Fondo de Fomento Municipal	Fondo de Impuestos Especiales Sobre Producción y Servicios	Fondo de Fiscalización y Recaudación	Fondo de Compensación	Impuesto Sobre Automóviles Nuevos	Impuesto a Las Ventas Finales de Gasolinas y Diesel	Fondo de Compensación del Impuesto Sobre Automóviles Nuevos ISAN	ISR Artículo 126	ISR 3-B	Total
MAGDALENA MIXTEPEC	1,353,581	650,278	20,036	67,961	21,385	7,859	15,123	3,258	1,110	15,666	2,156,257
MAGDALENA OCOLTAN	1,094,179	557,832	16,325	55,186	17,816	6,306	12,178	2,691	866	0	1,763,379
MAGDALENA PEÑASCO	2,712,580	698,103	35,264	126,084	56,037	16,795	39,826	5,463	2,944	45,957	3,739,053
MAGDALENA TEITIPAC	3,617,793	1,753,024	46,086	166,352	70,058	24,530	59,168	6,021	5,121	178,948	5,927,101
MAGDALENA TEQUISISTLAN	4,768,284	1,399,575	47,617	189,437	90,684	31,060	73,232	7,659	6,246	235,278	6,849,072
MAGDALENA TLACOTEPEC	3,227,669	1,697,084	53,894	174,568	19,747	16,967	16,656	9,441	1,482	163,919	5,381,427
MAGDALENA ZAHUATLAN	845,327	428,172	12,156	41,649	6,122	4,881	6,586	2,061	687	3,344	1,350,985
MARISCALA DE JUAREZ	3,772,571	1,040,320	44,704	166,722	56,626	27,299	61,147	4,878	6,388	0	5,180,655
MARTIRES DE TACUBAYA	1,174,165	353,898	17,134	58,424	21,724	6,879	14,536	2,790	1,004	0	1,650,554
MATIAS ROMERO AVENDAÑO	36,490,809	10,454,963	395,888	1,541,703	580,017	248,926	558,684	47,079	54,641	362,944	50,735,654
MAZATLAN VILLA DE FLORES	7,409,240	885,897	95,610	343,094	187,842	47,527	128,722	13,923	8,960	0	9,120,815
MIAHUATLAN DE PORFIRIO DIAZ	33,730,556	13,912,349	392,872	1,469,537	763,434	227,457	594,914	47,007	49,198	0	51,187,324
MIXISTLAN DE LA REFORMA	1,973,548	607,653	26,107	92,901	37,305	11,515	25,142	4,158	1,749	0	2,780,078
MONJAS	2,618,683	1,446,206	34,607	123,416	43,034	15,268	31,018	5,310	2,319	62,388	4,382,249
NATIVIDAD	920,227	415,099	13,444	45,796	7,591	5,464	7,982	2,178	825	14,071	1,432,677
NAZARENO ETLA	2,402,988	1,148,388	29,026	106,837	65,700	17,062	48,631	3,798	3,861	122,332	3,948,623
NEJAPA DE MADERO	4,968,122	2,429,903	61,193	223,851	128,345	33,023	90,560	8,604	6,726	0	7,950,327
IXPANTEPEC NIEVES	1,311,278	834,878	19,367	65,771	16,141	7,317	11,877	3,285	914	19,474	2,290,302
SANTIAGO NILTEPEC	4,914,110	3,197,750	57,003	212,298	80,921	30,266	63,545	9,450	5,292	5,816	8,576,451
OAXACA DE JUAREZ	525,183,118	165,789,780	6,151,316	22,607,413	4,170,889	3,530,887	6,667,370	680,445	822,960	58,353,835	793,958,013
OCOTLAN DE MORELOS	19,945,926	6,041,785	230,360	867,234	359,792	146,623	354,773	25,722	35,155	828,466	28,835,836
LA PE	1,998,396	771,344	27,366	95,783	45,831	12,694	31,821	3,996	2,301	39,192	3,028,724
PINOTEPA DE DON LUIS	3,920,067	1,784,857	48,881	178,126	96,409	26,008	69,554	6,633	5,265	60,140	6,195,940
PLUMA HIDALGO	3,411,654	2,321,816	50,256	170,907	48,547	19,853	36,242	8,055	2,825	217,252	6,287,407
SAN JOSE DEL PROGRESO	15,710,448	1,728,942	165,649	651,472	120,901	137,524	296,292	6,660	40,254	0	18,858,142
PUTLA VILLA DE GUERRERO	21,241,253	7,115,131	250,984	935,410	524,919	145,670	394,922	33,048	31,538	1,706,229	32,379,104



GOBIERNO DEL ESTADO
DE OAXACA

Municipio	Fondo General de Participaciones	Fondo de Fomento Municipal	Fondo de Impuestos Especiales Sobre Producción y Servicios	Fondo de Fiscalización y Recaudación	Fondo de Compensación	Impuesto Sobre Automóviles Nuevos	Impuesto a Las Ventas Finales de Gasolinas y Diesel	Fondo de Compensación del Impuesto Sobre Automóviles Nuevos ISAN	ISR Artículo 126	ISR 3-B	Total
SANTA CATARINA QUIOQUITANI	952,621	510,961	15,920	51,546	6,914	4,852	4,811	2,862	353	8,472	1,559,312
REFORMA DE PINEDA	3,423,704	1,535,677	38,152	146,016	40,428	17,935	28,036	6,813	2,054	0	5,238,815
LA REFORMA	2,389,853	1,488,422	30,507	109,999	51,556	15,058	36,681	4,563	2,751	3,304	4,132,694
REYES ETLA	2,956,260	1,112,247	35,107	130,686	66,422	20,297	52,414	4,482	4,397	133,979	4,516,291
ROJAS DE CUAUHEMOC	1,727,952	551,529	20,758	77,223	19,877	11,508	22,260	2,493	2,382	95,384	2,531,366
SALINA CRUZ	112,523,977	21,131,117	1,175,825	4,612,591	1,294,551	849,489	1,807,227	131,769	212,894	7,299,948	151,039,388
SAN AGUSTIN AMATENGO	1,294,047	546,724	18,956	64,529	23,898	7,648	16,227	3,051	1,138	82,399	2,058,617
SAN AGUSTIN ATENANGO	1,432,835	513,059	19,881	69,228	28,108	8,558	19,110	3,159	1,347	77,932	2,173,217
SAN AGUSTIN CHAYUCO	2,742,316	910,722	36,515	129,337	62,705	17,479	43,928	5,310	3,224	102,936	4,054,472
SAN AGUSTIN DE LAS JUNTAS	6,298,488	2,405,455	69,487	267,721	174,636	48,308	141,933	6,201	12,319	411,079	9,835,627
SAN AGUSTIN ETLA	3,290,565	980,939	36,760	140,898	63,969	22,770	55,437	4,428	5,071	0	4,600,837
SAN AGUSTIN LOXICHA	13,248,443	2,351,173	157,106	585,055	386,360	93,961	283,145	18,711	21,363	199,182	17,344,499
SAN AGUSTIN TLACOTEPEC	1,364,236	540,623	18,247	64,392	15,553	9,014	16,913	2,610	1,769	56,742	2,090,099
SAN AGUSTIN YATARENI	2,897,113	1,925,118	34,895	129,098	83,082	20,301	59,787	4,239	4,521	0	5,158,154
SAN ANDRES CABECERA NUEVA	2,195,381	659,349	31,018	107,140	43,178	13,313	29,910	4,860	2,152	47,613	3,133,914
SAN ANDRES DINICUITI	1,550,135	345,726	21,243	74,355	34,970	9,517	23,236	3,240	1,606	0	2,064,028
SAN ANDRES HUAXPALTEPEC	4,168,925	1,395,365	49,815	185,169	93,361	27,560	70,732	6,642	5,624	39,510	6,042,703
SAN ANDRES HUAYAPAM	5,442,340	2,343,725	64,285	238,483	96,941	42,496	103,664	6,993	10,883	342,358	8,692,168
SAN ANDRES IXTLAHUACA	1,580,964	736,067	21,600	75,526	26,921	9,947	21,161	3,357	1,765	0	2,477,308
SAN ANDRES LAGUNAS	789,720	326,405	11,342	38,912	7,862	4,603	7,117	1,872	666	13,050	1,201,549
SAN ANDRES NUXIÑO	1,518,438	786,720	21,138	73,496	27,954	9,001	19,216	3,402	1,383	0	2,460,748
SAN ANDRES PAXTLAN	3,068,197	1,805,774	40,432	143,854	67,998	19,894	49,823	5,706	3,802	81,444	5,286,924
SAN ANDRES SINAXTLA	1,161,074	333,700	13,805	51,653	11,528	7,357	13,025	1,773	1,399	50,022	1,645,336
SAN ANDRES SOLAGA	1,458,452	799,098	19,997	69,941	26,737	9,101	20,046	3,024	1,590	58,704	2,466,690
SAN ANDRES TEOTILALPAM	2,773,973	473,211	37,686	132,181	63,414	17,200	42,755	5,868	2,970	0	3,549,258
SAN ANDRES TEPETLAPA	1,029,740	536,634	17,687	56,696	5,672	5,075	3,867	3,258	271	0	1,658,900



GOBIERNO DEL ESTADO
DE OAXACA

Municipio	Fondo General de Participaciones	Fondo de Fomento Municipal	Fondo de Impuestos Especiales Sobre Producción y Servicios	Fondo de Fiscalización y Recaudación	Fondo de Compensación	Impuesto Sobre Automóviles Nuevos	Impuesto a Las Ventas Finales de Gasolinas y Diesel	Fondo de Compensación del Impuesto Sobre Automóviles Nuevos ISAN	ISR Artículo 126	ISR 3-B	Total
SAN ANDRES YAA	907,303	448,470	15,320	49,433	5,884	4,559	4,089	2,781	295	42,701	1,480,835
SAN ANDRES ZABACHE	1,080,951	475,092	17,347	57,042	11,176	5,763	7,807	3,015	564	50,251	1,709,008
SAN ANDRES ZAUTLA	2,808,234	1,032,775	33,993	125,372	80,665	19,273	56,400	4,419	4,155	45,385	4,210,671
SAN ANTONINO CASTILLO VELASCO	5,854,318	2,012,562	74,850	266,814	90,709	42,795	96,282	11,016	9,893	0	8,459,239
SAN ANTONINO EL ALTO	2,670,930	897,858	32,607	119,521	40,740	16,194	32,701	5,589	2,763	73,598	3,892,501
SAN ANTONINO MONTE VERDE	4,055,640	551,511	51,734	186,569	116,110	26,819	77,440	7,128	5,368	0	5,078,319
SAN ANTONIO ACUTLA	1,190,073	305,299	15,230	54,811	3,771	8,598	13,669	1,764	1,971	27,640	1,622,826
SAN ANTONIO DE LA CAL	11,900,502	3,219,012	125,390	492,015	402,516	81,935	264,192	16,326	18,231	300,385	16,820,504
SAN ANTONIO HUITEPEC	2,946,051	726,329	37,987	136,407	44,187	19,092	39,654	5,382	3,671	30,521	3,989,281
SAN ANTONIO NANAHUATIP AM	1,013,352	418,797	14,415	49,658	18,711	6,084	13,018	2,277	957	29,708	1,566,977
SAN ANTONIO SINICAHUA	1,769,662	475,830	24,443	85,388	24,622	10,889	21,007	3,618	1,840	0	2,417,299
SAN ANTONIO TEPETLAPA	3,169,731	762,390	39,611	144,637	72,498	19,408	48,995	5,751	3,383	0	4,266,404
SAN BALTAZAR CHICHICAPAM	3,453,788	1,605,349	52,228	175,790	38,858	18,726	27,653	9,000	2,070	31,589	5,415,051
SAN BALTAZAR LOXICHA	2,429,620	1,388,184	31,149	111,905	47,918	14,456	32,631	5,283	2,324	109,031	4,172,501
SAN BALTAZAR YATZACHI EL BAJO	870,336	385,155	13,644	45,211	10,195	4,772	7,173	2,376	532	35,243	1,374,637
SAN BARTOLO COYTEPEC	6,115,112	2,976,629	67,595	259,504	158,799	45,104	127,685	7,587	10,948	423,039	10,192,002
SAN BARTOLOME AYAUTLA	2,687,137	543,447	36,308	127,787	61,356	16,887	42,401	5,427	3,007	0	3,523,757
SAN BARTOLOME LOXICHA	1,857,528	979,669	25,762	89,730	33,065	11,433	24,670	3,924	1,926	48,712	3,076,419
SAN BARTOLOME QUIALANA	4,673,810	1,322,125	55,859	207,020	35,884	29,708	48,705	8,604	5,633	147,891	6,535,239



GOBIERNO DEL ESTADO
DE OAXACA

Municipio	Fondo General de Participaciones	Fondo de Fomento Municipal	Fondo de Impuestos Especiales Sobre Producción y Servicios	Fondo de Fiscalización y Recaudación	Fondo de Compensación	Impuesto Sobre Automóviles Nuevos	Impuesto a Las Ventas Finales de Gasolinas y Diesel	Fondo de Compensación del Impuesto Sobre Automóviles Nuevos ISAN	ISR Artículo 126	ISR 3-B	Total
SAN BARTOLOME YUCAÑE	877,915	404,001	14,290	46,636	11,079	4,827	7,486	2,511	526	38,195	1,407,466
SAN BARTOLOME ZOOGOCHO	944,465	496,133	15,198	49,907	6,798	5,154	6,027	2,610	555	47,072	1,573,919
SAN BARTOLO SOYALTEPEC	990,291	398,256	15,290	50,987	9,028	5,583	7,764	2,583	698	21,913	1,502,393
SAN BARTOLO YAUTEPEC	905,900	439,497	13,172	44,917	9,886	5,283	8,466	2,214	759	22,920	1,453,014
SAN BERNARDO MIXTEPEC	1,861,353	825,095	24,785	87,663	42,608	11,606	28,931	3,843	2,041	51,847	2,939,772
SAN BLAS ATEMPA	12,518,527	3,650,648	141,838	538,327	292,340	89,317	241,438	17,469	20,658	700,921	18,211,483
SAN CARLOS YAUTEPEC	7,134,336	2,011,743	88,581	323,657	173,879	46,307	123,169	12,267	9,046	41,704	9,964,689
SAN CRISTOBAL AMATLAN	3,128,054	1,855,530	40,335	144,820	80,298	20,194	54,934	5,778	3,854	32,083	5,365,880
SAN CRISTOBAL AMOLTEPEC	1,487,138	446,643	21,101	72,972	18,730	8,551	14,677	3,348	1,206	40,768	2,115,134
SAN CRISTOBAL LACHIRIOAG	1,229,415	812,831	18,368	61,746	20,388	7,153	13,927	3,276	1,000	6,416	2,174,520
SAN CRISTOBAL SUCHIXTLAHUACA	1,740,275	748,502	18,584	73,111	5,433	10,939	15,164	2,457	2,113	0	2,616,578
SAN DIONISIO DEL MAR	3,851,764	1,148,112	53,310	185,777	77,187	23,819	54,983	8,091	4,061	101,695	5,508,799
SAN DIONISIO OCOTEPEC	7,538,178	2,074,617	97,923	350,300	171,072	47,403	118,794	14,796	8,574	143,663	10,565,320
SAN DIONISIO OCOTLAN	1,672,303	604,896	21,951	78,262	20,877	10,289	18,920	3,348	1,771	48,176	2,480,793
SAN ESTEBAN ATATLAHUCA	2,919,928	1,040,664	38,972	137,694	58,811	19,009	45,193	5,670	3,638	0	4,269,579
SAN FELIPE JALAPA DE DIAZ	14,435,112	7,584,840	172,638	640,593	423,103	99,203	297,239	21,996	21,500	0	23,696,224
SAN FELIPE TEJALAPAM	4,360,813	1,278,582	51,978	193,121	124,528	30,961	91,012	6,174	7,042	51,512	6,195,723
SAN FELIPE USILA	7,116,834	3,484,632	87,991	321,948	183,830	47,370	130,136	11,754	9,677	198,228	11,592,400
SAN FRANCISCO CAHUACUA	3,328,579	1,480,364	41,586	150,743	51,526	22,303	48,230	6,147	4,575	64,233	5,198,286
SAN FRANCISCO CAJONOS	900,202	333,657	13,349	45,139	6,826	5,622	8,493	2,079	951	0	1,316,318



GOBIERNO DEL ESTADO
DE OAXACA

Municipio	Fondo General de Participaciones	Fondo de Fomento Municipal	Fondo de Impuestos Especiales Sobre Producción y Servicios	Fondo de Fiscalización y Recaudación	Fondo de Compensación	Impuesto Sobre Automóviles Nuevos	Impuesto a Las Ventas Finales de Gasolinas y Diesel	Fondo de Compensación del Impuesto Sobre Automóviles Nuevos ISAN	ISR Artículo 126	ISR 3-B	Total
SAN FRANCISCO CHAPULAPA	1,796,505	481,761	26,156	89,279	32,792	10,615	22,448	4,203	1,583	0	2,465,342
SAN FRANCISCO CHINDUA	810,428	426,540	12,006	40,696	12,324	4,776	9,005	1,944	698	4,086	1,322,503
SAN FRANCISCO DEL MAR	5,732,664	2,639,418	70,706	258,738	130,346	40,722	107,149	8,424	9,196	127,801	9,125,164
SAN FRANCISCO HUEHUETLAN	1,008,013	360,432	15,527	51,855	12,566	5,461	8,494	2,700	587	0	1,465,635
SAN FRANCISCO IXHUATAN	8,914,758	2,355,333	97,635	373,790	143,736	63,030	142,967	12,411	14,270	277,660	12,395,590
SAN FRANCISCO JALTEPETONGO	910,899	422,670	13,379	45,407	16,188	5,293	10,824	2,277	749	15,684	1,443,370
SAN FRANCISCO LACHIGOLO	4,147,395	1,215,826	45,674	174,876	79,806	30,027	74,061	6,129	7,100	201,503	5,982,397
SAN FRANCISCO LOGUECHE	2,159,026	1,063,842	30,067	104,400	41,961	13,204	29,687	4,752	2,187	29,070	3,478,196
SAN FRANCISCO NUXAÑO	1,354,136	610,604	19,324	66,546	5,704	8,113	10,022	3,024	1,266	2,831	2,081,570
SAN FRANCISCO OZOLOTEPEC	1,964,453	888,908	26,381	93,442	32,638	11,291	22,707	4,113	1,639	0	3,045,572
SAN FRANCISCO SOLA	1,520,341	766,911	20,715	72,490	30,163	9,394	21,545	3,321	1,601	85,539	2,532,020
SAN FRANCISCO TELIXTLAHUACA	6,680,831	860,472	76,070	289,068	211,937	46,322	143,581	9,081	10,304	0	8,327,666
SAN FRANCISCO TEOPAN	624,274	270,675	10,323	33,571	4,697	3,153	3,146	1,863	219	0	951,921
SAN FRANCISCO TLAPANCINGO	1,680,224	434,160	23,332	81,181	36,513	10,459	25,421	3,528	1,806	41,058	2,337,682
SAN GABRIEL MIXTEPEC	2,745,441	424,584	35,447	127,173	74,318	17,777	49,380	5,076	3,410	24,654	3,507,260
SAN ILDEFONSO AMATLAN	2,252,512	915,830	30,371	106,902	35,058	14,028	28,605	4,680	2,452	33,347	3,423,785
SAN ILDEFONSO SOLA	1,237,974	569,371	18,733	62,988	15,730	7,153	12,167	3,069	978	0	1,928,163



GOBIERNO DEL ESTADO
DE OAXACA

Municipio	Fondo General de Participaciones	Fondo de Fomento Municipal	Fondo de Impuestos Especiales Sobre Producción y Servicios	Fondo de Fiscalización y Recaudación	Fondo de Compensación	Impuesto Sobre Automóviles Nuevos	Impuesto a Las Ventas Finales de Gasolinas y Diesel	Fondo de Compensación del Impuesto Sobre Automóviles Nuevos ISAN	ISR Artículo 126	ISR 3-B	Total
SAN ILDEFONSO VILLA ALTA	2,856,671	954,458	37,546	133,308	55,802	19,316	45,751	5,301	3,965	61,497	4,173,615
SAN JACINTO AMILPAS	16,197,344	4,175,353	170,592	670,142	259,865	118,167	274,007	19,557	28,557	269,183	22,182,767
SAN JACINTO TLACOTEPEC	2,588,431	1,026,466	34,749	121,786	33,594	17,963	36,505	5,139	3,812	102,520	3,970,965
SAN JERONIMO COATLAN	3,322,368	660,474	41,866	151,949	82,690	21,510	57,659	5,859	4,163	7,613	4,356,151
SAN JERONIMO SILACAYOAPILLA	1,558,162	626,784	20,410	72,899	21,625	9,199	17,185	3,231	1,446	79,217	2,410,158
SAN JERONIMO SOSOLA	1,947,041	473,516	27,187	94,397	41,152	11,954	28,097	4,167	1,999	20,308	2,649,818
SAN JERONIMO TAVICHE	1,512,820	384,354	20,639	72,441	30,488	9,261	21,411	3,114	1,555	82,989	2,139,072
SAN JERONIMO TECOATL	1,306,367	816,219	18,905	64,706	23,625	7,628	15,938	3,069	1,108	54,548	2,312,113
SAN JORGE NUCHITA	1,997,172	448,524	27,191	95,399	43,237	12,289	29,492	4,194	2,082	36,897	2,696,477
SAN JOSE AYUQUILA	1,449,316	988,303	20,387	70,657	24,484	8,691	17,890	3,150	1,372	0	2,584,250
SAN JOSE CHILTEPEC	7,323,722	2,408,884	90,939	331,800	171,180	50,651	133,147	11,493	10,977	0	10,532,793
SAN JOSE DEL PEÑASCO	1,775,938	915,272	23,761	83,995	32,140	11,506	25,919	3,357	2,186	64,023	2,938,097
SAN JOSE ESTANCIA GRANDE	957,976	343,260	14,681	49,119	14,070	5,354	9,449	2,484	654	0	1,397,047
SAN JOSE INDEPENDENCIA	2,761,290	832,770	38,030	132,812	61,965	17,141	42,765	5,742	2,954	0	3,895,469
SAN JOSE LACHIGUIRI	3,101,758	838,926	38,636	141,576	54,428	17,814	37,875	5,913	2,677	93,096	4,332,699
SAN JOSE TENANGO	10,542,282	2,138,310	131,724	479,245	260,145	70,534	193,876	17,874	14,476	72,751	13,921,217
SAN JUAN ACHIUTLA	541,937	237,534	8,020	27,189	6,205	3,283	5,567	1,251	519	6,263	837,768
SAN JUAN ATEPEC	1,430,295	620,236	18,812	67,004	22,061	8,940	18,260	2,808	1,592	59,714	2,249,722
ANIMAS TRUJANO	3,183,935	1,204,034	36,465	138,064	69,874	23,093	60,111	3,969	5,458	66,764	4,791,767
SAN JUAN BAUTISTA ATATLAHUCA	1,331,792	536,931	19,607	66,634	21,465	7,613	14,574	3,267	1,029	21,770	2,024,682
SAN JUAN BAUTISTA COIXTLAHUACA	2,502,758	810,601	34,841	120,948	40,922	14,900	30,016	5,751	2,314	0	3,563,051



GOBIERNO DEL ESTADO
DE OAXACA

Municipio	Fondo General de Participaciones	Fondo de Fomento Municipal	Fondo de Impuestos Especiales Sobre Producción y Servicios	Fondo de Fiscalización y Recaudación	Fondo de Compensación	Impuesto Sobre Automóviles Nuevos	Impuesto a Las Ventas Finales de Gasolinas y Diesel	Fondo de Compensación del Impuesto Sobre Automóviles Nuevos ISAN	ISR Artículo 126	ISR 3-B	Total
SAN JUAN BAUTISTA CUICATLAN	6,765,749	1,643,421	83,596	305,171	157,502	47,786	125,888	10,548	10,683	446,637	9,596,981
SAN JUAN BAUTISTA GUELACHE	3,428,615	711,381	40,372	150,924	102,117	23,257	69,251	5,220	4,962	0	4,536,099
SAN JUAN BAUTISTA JAYACATLAN	1,562,425	737,380	22,048	76,142	21,861	9,684	18,531	3,402	1,645	55,170	2,508,288
SAN JUAN BAUTISTA LO DE SOTO	1,682,251	629,490	23,286	81,129	35,434	10,398	24,477	3,546	1,774	0	2,491,785
SAN JUAN BAUTISTA SUCHITEPEC	842,712	391,360	12,862	43,105	6,842	4,686	6,106	2,169	564	40,719	1,351,125
SAN JUAN BAUTISTA TLACOATZINT EPEC	2,481,079	445,437	31,522	113,867	32,564	17,774	37,591	3,672	4,035	31,372	3,198,913
SAN JUAN BAUTISTA TLACHICHILCO	1,410,529	706,779	20,260	69,533	22,178	8,388	16,432	3,240	1,281	83,952	2,342,572
SAN JUAN BAUTISTA TUXTEPEC	199,751,732	71,060,431	2,152,807	8,403,928	2,434,492	1,387,977	2,864,483	244,701	313,749	12,488,310	301,102,610
SAN JUAN CACAHUATEPEC	4,956,935	1,276,823	61,891	225,269	135,119	33,215	93,794	8,352	6,834	177,698	6,975,930
SAN JUAN CIENEGUILLA	947,764	524,130	15,438	50,471	7,921	4,952	5,696	2,745	432	53,399	1,612,948
SAN JUAN COATZOSPAM	1,614,883	448,578	23,211	79,643	27,051	9,230	18,210	3,897	1,260	0	2,225,963
SAN JUAN COLORADO	5,422,718	630,513	66,638	244,254	143,559	36,951	103,931	8,694	7,849	0	6,665,107
SAN JUAN COMALTEPEC	2,473,611	698,611	31,401	113,445	46,364	17,369	41,664	3,879	3,825	55,447	3,485,616
SAN JUAN COTZOCON	12,835,565	1,451,873	156,215	575,130	336,983	87,894	246,055	20,079	18,860	0	15,728,654
SAN JUAN CHICOMEZUCHIL	478,835	242,691	7,691	25,190	4,490	2,637	3,504	1,377	290	1,159	767,864
SAN JUAN CHILATECA	1,665,142	764,411	21,470	76,899	23,270	11,250	23,148	2,997	2,320	4,560	2,595,467
SAN JUAN DEL ESTADO	2,860,944	934,561	34,023	126,426	42,687	21,956	50,401	3,348	5,519	0	4,079,865
SAN JUAN DEL RIO	1,780,720	656,685	22,565	81,207	20,825	10,748	18,976	4,005	1,786	37,977	2,635,494
SAN JUAN DIUXI	1,773,132	690,435	24,883	85,792	15,668	10,393	15,597	4,473	1,535	0	2,621,908
SAN JUAN EVANGELISTA ANALCO	1,439,289	359,029	18,716	66,924	6,198	10,662	17,963	2,025	2,516	9,532	1,932,854



GOBIERNO DEL ESTADO
DE OAXACA

Municipio	Fondo General de Participaciones	Fondo de Fomento Municipal	Fondo de Impuestos Especiales Sobre Producción y Servicios	Fondo de Fiscalización y Recaudación	Fondo de Compensación	Impuesto Sobre Automóviles Nuevos	Impuesto a Las Ventas Finales de Gasolinas y Diesel	Fondo de Compensación del Impuesto Sobre Automóviles Nuevos ISAN	ISR Artículo 126	ISR 3-B	Total
SAN JUAN GUELA VIA	3,744,982	1,391,214	45,958	168,485	49,670	25,335	51,924	6,156	5,318	189,876	5,678,918
SAN JUAN GUICHICOVI	17,856,184	8,731,268	210,325	786,585	445,368	124,325	342,585	25,254	27,598	1,561,674	30,111,166
SAN JUAN IHUALTEPEC	875,160	382,842	14,118	46,334	7,366	4,515	5,128	2,520	369	8,998	1,347,350
SAN JUAN JUQUILA MIXES	2,498,684	518,958	34,140	119,589	55,260	15,372	37,446	5,256	2,605	0	3,287,310
SAN JUAN JUQUILA VIJANOS	1,482,610	341,793	20,869	72,222	28,275	9,118	20,282	3,195	1,526	32,912	2,012,802
SAN JUAN LACHAO	3,065,260	1,597,294	39,363	141,702	68,832	19,749	49,664	5,544	3,765	71,493	5,062,666
SAN JUAN LACHIGALLA	2,384,090	567,081	33,197	115,339	52,613	14,649	35,565	5,139	2,454	0	3,210,127
SAN JUAN LAJARCIA	796,860	343,197	11,551	39,540	9,607	4,567	7,540	1,881	629	53,231	1,268,603
SAN JUAN LALANA	10,302,211	5,800,520	128,399	470,705	253,153	69,618	186,403	17,100	14,301	269,258	17,511,668
SAN JUAN DE LOS CUES	1,604,763	481,549	21,845	76,438	36,528	10,124	25,141	3,429	1,808	24,879	2,286,504
SAN JUAN MAZATLAN	11,849,588	1,780,875	141,914	525,835	284,376	82,954	223,988	17,730	18,462	0	14,925,722
SAN JUAN MIXTEPEC - DTO. 08 -	4,484,533	2,107,338	59,935	211,904	103,648	27,950	70,380	9,081	4,911	0	7,079,680
SAN JUAN MIXTEPEC - DTO. 26 -	1,132,817	609,863	18,062	59,497	9,062	5,923	6,784	3,240	531	34,606	1,880,385
SAN JUAN ÑUMI	3,743,064	556,929	49,704	176,203	86,861	23,200	58,259	7,587	4,042	0	4,705,849
SAN JUAN OZOLOTEPEC	2,184,551	603,738	29,241	103,378	50,880	13,561	34,291	4,392	2,367	48,130	3,074,529
SAN JUAN PETLAPA	2,239,247	489,177	31,422	108,852	46,303	13,812	32,376	4,815	2,329	0	2,968,333
SAN JUAN QUIAHUJE	3,771,971	1,216,044	44,710	166,921	63,027	26,064	59,635	5,301	5,716	45,814	5,405,203
SAN JUAN QUIOTEPEC	1,743,831	443,972	24,602	84,980	30,597	10,355	21,556	4,005	1,591	0	2,365,489
SAN JUAN SAYULTEPEC	990,038	506,883	12,877	45,939	13,390	6,141	11,733	2,079	1,075	6,113	1,596,268
SAN JUAN TABAA	1,339,269	684,698	19,751	67,126	18,768	7,580	13,285	3,267	991	6,128	2,160,863
SAN JUAN TAMAZOLA	2,522,313	531,216	34,554	120,708	48,756	15,063	33,834	5,733	2,373	0	3,314,550
SAN JUAN TEITA	899,421	452,277	14,562	47,718	8,191	4,640	5,485	2,610	380	6,364	1,441,648
SAN JUAN TEITIPAC	2,124,861	672,711	30,363	104,331	40,096	12,831	27,989	4,860	2,038	148,536	3,168,616
SAN JUAN TEPEUXILA	2,303,946	837,895	31,267	109,740	40,672	14,369	31,053	4,815	2,510	0	3,376,267
SAN JUAN TEOSCOLULA	1,198,465	477,554	16,652	57,955	22,600	7,355	16,245	2,538	1,235	14,545	1,815,144



GOBIERNO DEL ESTADO
DE OAXACA

Municipio	Fondo General de Participaciones	Fondo de Fomento Municipal	Fondo de Impuestos Especiales Sobre Producción y Servicios	Fondo de Fiscalización y Recaudación	Fondo de Compensación	Impuesto Sobre Automóviles Nuevos	Impuesto a Las Ventas Finales de Gasolinas y Diesel	Fondo de Compensación del Impuesto Sobre Automóviles Nuevos ISAN	ISR Artículo 126	ISR 3-B	Total
SAN JUAN YAEE	1,331,070	629,301	18,786	64,960	21,565	7,991	16,024	2,943	1,262	29,549	2,123,451
SAN JUAN YATZONA	799,323	622,818	12,839	42,208	6,691	4,124	4,649	2,295	343	42,986	1,538,276
SAN JUAN YUCUITA	672,641	342,477	10,344	34,565	9,760	3,735	6,463	1,755	445	0	1,082,185
SAN LORENZO	3,499,810	560,250	46,003	163,788	87,249	22,247	59,338	6,777	4,095	0	4,449,557
SAN LORENZO ALBARRADAS	2,040,563	1,090,492	25,922	93,787	44,997	13,318	33,275	3,528	2,610	6,948	3,355,440
SAN LORENZO CACAOTEPEC	13,005,809	4,007,220	139,365	543,346	281,477	99,824	264,132	13,248	25,568	614,574	18,994,563
SAN LORENZO CUAUNECUILTITLA	1,157,490	503,550	18,806	61,552	12,442	6,140	8,381	3,294	579	0	1,772,234
SAN LORENZO TEXMELUCAN	5,053,900	1,941,559	62,943	229,301	135,594	35,262	100,606	7,839	7,738	257,879	7,832,621
SAN LORENZO VICTORIA	1,217,103	465,256	16,435	57,920	14,101	7,874	14,606	2,268	1,490	23,216	1,820,269
SAN LUCAS CAMOTLAN	2,242,289	495,351	30,208	106,306	47,249	14,449	35,124	4,455	2,708	96,903	3,075,042
SAN LUCAS OJITLAN	14,066,642	6,955,602	172,191	633,184	329,990	91,676	239,959	23,616	18,119	1,542,646	24,073,625
SAN LUCAS QUIAVINI	2,263,978	1,315,917	28,877	104,542	25,793	14,433	26,699	3,870	2,708	0	3,786,817
SAN LUCAS ZOQUIAPAM	4,343,931	615,834	56,418	201,880	105,927	27,892	73,799	8,190	5,258	0	5,439,129
SAN LUIS AMATLAN	2,819,205	1,465,837	38,667	135,335	57,408	17,282	40,032	5,868	2,904	48,889	4,631,427
SAN MARCIAL OZOLOTEPEC	1,537,787	1,001,025	22,518	76,497	20,284	8,488	14,212	4,086	1,019	10,313	2,696,229
SAN MARCOS ARTEAGA	1,673,125	638,113	23,533	81,302	23,828	10,736	21,207	3,528	1,964	0	2,477,336
SAN MARTIN DE LOS CANSECOS	1,221,892	643,233	18,712	62,613	15,019	6,977	11,411	3,096	919	0	1,983,872
SAN MARTIN HUAMELULPAM	1,142,271	476,937	15,367	54,062	15,103	7,277	14,030	2,358	1,334	34,103	1,762,842
SAN MARTIN ITUNYOSO	1,962,083	497,673	27,890	96,136	40,556	11,888	27,673	4,347	1,913	22,828	2,692,987
SAN MARTIN LACHILA	1,385,142	583,139	18,870	66,206	15,638	8,801	15,875	2,754	1,599	39,611	2,137,635
SAN MARTIN PERAS	6,941,923	722,187	87,466	317,237	183,020	45,858	128,509	11,997	9,190	0	8,447,387
SAN MARTIN TILCAJETE	2,241,823	954,326	29,720	105,156	30,062	14,621	28,813	4,473	2,812	135,383	3,547,189



GOBIERNO DEL ESTADO
DE OAXACA

Municipio	Fondo General de Participaciones	Fondo de Fomento Municipal	Fondo de Impuestos Especiales Sobre Producción y Servicios	Fondo de Fiscalización y Recaudación	Fondo de Compensación	Impuesto Sobre Automóviles Nuevos	Impuesto a Las Ventas Finales de Gasolinas y Diesel	Fondo de Compensación del Impuesto Sobre Automóviles Nuevos ISAN	ISR Artículo 126	ISR 3-B	Total
SAN MARTIN TOXPALAN	2,318,236	844,907	30,179	107,898	59,351	15,100	40,736	4,275	2,921	3,594	3,427,197
SAN MARTIN ZACATEPEC	1,100,647	316,512	16,186	55,033	19,734	6,429	13,344	2,628	923	1,337	1,532,773
SAN MATEO CAJONOS	838,244	365,400	13,532	44,382	9,234	4,460	6,166	2,367	428	11,779	1,295,992
CAPULALPAM DE MENDEZ	1,766,838	567,815	19,563	76,114	24,843	9,855	18,309	2,754	1,450	50,069	2,537,610
SAN MATEO DEL MAR	7,858,145	1,515,510	94,210	349,251	224,226	53,879	161,684	12,015	11,632	0	10,280,552
SAN MATEO YOLOXOCHITLAN	2,387,487	1,121,611	31,201	111,290	57,443	15,552	40,651	4,482	3,002	71,719	3,844,438
SAN MATEO ETLATONGO	2,256,757	586,912	26,334	99,151	18,789	14,392	24,364	3,573	2,779	8,726	3,041,777
SAN MATEO NEJAPAM	1,343,266	550,962	20,634	68,943	18,194	7,413	12,366	3,564	866	20,762	2,046,970
SAN MATEO PEÑASCO	1,683,075	448,614	23,772	82,146	35,681	10,279	24,176	3,681	1,688	23,302	2,336,414
SAN MATEO PIÑAS	1,947,320	836,755	29,140	98,407	29,741	11,114	20,793	4,833	1,479	80,133	3,059,715
SAN MATEO RIO HONDO	2,570,340	842,259	34,470	121,562	48,225	16,232	36,590	5,238	2,926	0	3,677,842
SAN MATEO SINDIHUI	1,632,993	422,514	22,573	78,771	29,694	9,450	19,873	3,681	1,372	0	2,220,921
SAN MATEO TLAPILTEPEC	754,800	364,515	11,637	38,864	3,473	3,951	3,595	2,079	368	14,864	1,198,146
SAN MELCHOR BETAZA	1,176,905	547,378	18,327	60,829	15,770	6,499	10,690	3,231	748	0	1,840,377
SAN MIGUEL ACHIUTLA	1,119,545	445,375	15,871	54,725	10,533	6,918	11,240	2,457	1,165	48,149	1,715,978
SAN MIGUEL AHUEHUETITLAN	2,001,386	1,164,360	27,952	97,091	31,938	11,646	22,889	4,554	1,704	73,180	3,436,700
SAN MIGUEL ALOAPAM	1,689,475	626,746	23,566	81,822	32,967	10,243	22,914	3,708	1,663	0	2,493,104
SAN MIGUEL AMATITLAN	4,227,418	3,517,418	53,852	194,320	103,662	27,776	73,966	7,524	5,498	102,091	8,313,525
SAN MIGUEL AMATLAN	943,973	401,760	13,693	46,655	15,069	5,739	11,382	2,277	917	39,591	1,481,056
SAN MIGUEL COATLAN	2,615,175	1,037,912	33,817	121,465	47,591	16,059	35,526	5,049	2,777	75,862	3,991,233
SAN MIGUEL CHICAHUA	1,728,067	789,984	24,591	84,777	32,408	10,149	21,813	3,951	1,507	38,154	2,735,401
SAN MIGUEL CHIMALAPA	5,097,264	544,554	63,357	231,057	100,232	35,974	88,433	7,650	8,032	127,186	6,303,739
SAN MIGUEL DEL PUERTO	5,225,455	6,831,123	63,961	235,263	128,318	34,174	91,326	8,658	6,796	63,234	12,688,308
SAN MIGUEL DEL RIO	606,697	332,148	10,207	32,945	3,726	3,049	2,650	1,872	200	0	993,494
SAN MIGUEL EJUTLA	1,328,320	574,453	18,160	63,599	17,359	8,558	16,520	2,601	1,599	81,052	2,112,221



GOBIERNO DEL ESTADO
DE OAXACA

Municipio	Fondo General de Participaciones	Fondo de Fomento Municipal	Fondo de Impuestos Especiales Sobre Producción y Servicios	Fondo de Fiscalización y Recaudación	Fondo de Compensación	Impuesto Sobre Automóviles Nuevos	Impuesto a Las Ventas Finales de Gasolinas y Diesel	Fondo de Compensación del Impuesto Sobre Automóviles Nuevos ISAN	ISR Artículo 126	ISR 3-B	Total
SAN MIGUEL EL GRANDE	3,544,290	2,470,748	45,211	163,550	65,214	20,610	44,355	7,173	3,151	0	6,364,302
SAN MIGUEL HUAUTLA	1,592,791	752,988	22,513	77,336	19,419	10,353	19,506	3,591	1,929	0	2,500,426
SAN MIGUEL MIXTEPEC	2,076,232	437,247	27,976	98,566	47,566	12,972	32,549	4,221	2,287	0	2,739,616
SAN MIGUEL PANIXTLAHUACA	3,975,395	1,654,863	48,096	175,043	94,098	26,718	71,678	6,498	5,760	142,500	6,200,649
SAN MIGUEL PERAS	2,407,015	688,527	32,155	113,772	56,621	15,077	38,587	4,770	2,682	0	3,359,206
SAN MIGUEL PIEDRAS	1,497,966	503,171	21,998	74,488	19,807	9,251	17,088	3,672	1,524	2,807	2,151,772
SAN MIGUEL QUETZALTEPEC	4,061,168	587,673	51,430	185,923	108,698	26,723	74,808	7,290	5,307	0	5,109,020
SAN MIGUEL SANTA FLOR	1,212,912	654,408	19,500	64,095	10,248	6,192	6,966	3,501	482	22,946	2,001,250
VILLA SOLA DE VEGA	8,787,439	3,339,330	110,292	400,648	184,483	56,379	137,603	16,002	10,732	532,214	13,575,122
SAN MIGUEL SOYALTEPEC	21,267,082	12,644,557	251,729	937,714	578,457	145,760	417,967	32,922	31,522	376,905	36,684,615
SAN MIGUEL SUCHITTEPEC	2,109,901	935,848	28,216	99,772	44,327	13,129	31,140	4,248	2,302	54,102	3,322,985
VILLA TALEA DE CASTRO	2,125,175	984,160	28,622	100,894	30,527	13,061	25,334	4,401	2,218	104,222	3,418,614
SAN MIGUEL TECOMATLAN	814,192	339,388	11,107	39,110	4,648	4,607	5,694	1,737	635	16,194	1,237,312
SAN MIGUEL TENANGO	901,619	312,534	14,020	46,704	9,835	4,772	6,630	2,448	464	0	1,299,026
SAN MIGUEL TEQUITEPEC	1,850,718	666,473	24,204	86,173	15,812	13,421	25,070	2,916	3,070	24,303	2,712,160
SAN MIGUEL TILQUIAPAM	3,482,545	1,951,234	54,014	179,843	46,442	19,385	32,415	9,171	2,314	0	5,777,363
SAN MIGUEL TLACAMAMA	2,403,215	1,477,449	31,104	111,603	55,020	15,392	39,036	4,410	2,893	93,903	4,234,025
SAN MIGUEL TLACOTEPEC	2,713,102	1,173,015	37,458	130,436	46,692	16,730	35,403	5,940	2,833	0	4,161,609
SAN MIGUEL TULANCINGO	951,337	319,886	14,190	47,675	4,648	6,119	8,565	2,313	1,095	0	1,355,828
SAN MIGUEL YOTAO	879,557	565,272	14,255	46,695	8,828	4,629	5,977	2,511	422	0	1,528,146
SAN NICOLAS	1,197,909	444,816	18,322	61,335	18,230	6,747	12,263	3,069	851	0	1,763,542
SAN NICOLAS HIDALGO	961,484	354,177	13,951	47,767	15,776	5,447	10,485	2,286	724	0	1,412,097
SAN PABLO COATLAN	2,659,480	938,638	35,385	125,347	65,021	16,856	43,829	5,220	3,073	34,738	3,927,587
SAN PABLO CUATRO VENADOS	1,345,353	705,829	20,040	67,801	22,501	7,836	15,574	3,249	1,112	29,598	2,218,893
SAN PABLO ETLA	14,502,674	4,439,922	153,150	601,729	263,656	108,748	267,176	15,291	27,188	0	20,379,534



GOBIERNO DEL ESTADO
DE OAXACA

Municipio	Fondo General de Participaciones	Fondo de Fomento Municipal	Fondo de Impuestos Especiales Sobre Producción y Servicios	Fondo de Fiscalización y Recaudación	Fondo de Compensación	Impuesto Sobre Automóviles Nuevos	Impuesto a Las Ventas Finales de Gasolinas y Diesel	Fondo de Compensación del Impuesto Sobre Automóviles Nuevos ISAN	ISR Artículo 126	ISR 3-B	Total
SAN PABLO HUITZO	4,719,660	1,734,865	54,314	205,426	107,807	33,758	89,009	5,949	7,824	956,512	7,915,124
SAN PABLO HUIXTEPEC	7,719,074	3,211,814	88,986	335,327	153,432	51,361	123,807	12,546	10,668	0	11,707,015
SAN PABLO MACUILTIANGUIS	1,000,843	578,757	14,746	50,058	14,507	5,790	10,487	2,457	805	36,997	1,715,447
SAN PABLO TIJALTEPEC	2,088,404	1,075,947	27,791	98,318	40,838	14,045	33,497	3,825	2,850	26,185	3,411,700
SAN PABLO VILLA DE MITLA	9,315,322	2,781,811	107,547	405,080	205,631	65,911	171,315	13,131	15,018	226,162	13,306,928
SAN PABLO YAGANIZA	2,743,683	439,452	33,584	123,236	17,036	21,437	40,461	3,096	5,476	35,283	3,462,744
SAN PEDRO AMUZGOS	3,770,336	863,694	45,916	168,959	99,511	25,085	70,015	6,291	5,140	225,801	5,280,748
SAN PEDRO APOSTOL	2,501,546	1,219,909	36,403	124,196	24,074	13,978	20,117	6,327	1,765	150,995	4,099,310
SAN PEDRO ATOYAC	3,039,579	591,012	38,407	139,562	67,865	18,528	45,954	5,616	3,182	63,348	4,013,053
SAN PEDRO CAJONOS	978,765	307,242	14,293	48,714	16,334	5,604	10,955	2,403	766	0	1,385,076
SAN PEDRO COXCALTEPEC CANTAROS	1,002,141	439,017	15,308	51,276	10,772	5,757	8,891	2,511	768	8,671	1,545,112
SAN PEDRO COMITANCILLO	3,306,007	1,605,244	37,758	143,453	66,224	23,408	58,229	4,104	5,368	0	5,249,795
SAN PEDRO EL ALTO	2,756,206	821,376	36,740	130,061	69,225	17,583	46,880	5,346	3,244	94,695	3,981,356
SAN PEDRO HUAMELULA	5,773,454	580,365	70,583	259,285	146,762	39,920	109,860	8,946	8,684	277,479	7,275,338
SAN PEDRO HUILOTEPEC	2,830,447	1,592,029	33,205	124,719	49,815	18,785	43,103	4,149	3,883	298,951	4,999,086
SAN PEDRO IXCATLAN	6,353,660	1,677,092	81,451	292,862	153,619	41,244	108,994	11,853	7,959	239,789	8,968,523
SAN PEDRO IXTLAHUACA	6,902,069	3,796,181	74,511	289,993	216,859	54,137	171,788	6,039	14,201	357,317	11,883,095
SAN PEDRO JALTEPETONGO	1,056,724	509,591	16,375	54,591	7,175	5,684	6,465	2,835	594	0	1,660,034
SAN PEDRO JICAYAN	6,207,809	797,841	76,773	280,649	167,102	41,340	117,234	10,458	8,446	308,167	8,015,819
SAN PEDRO JOCOTIPAC	1,117,324	474,309	18,015	59,110	10,946	5,953	7,775	3,159	576	22,339	1,719,506
SAN PEDRO JUCHATENGO	1,705,700	582,312	21,592	77,788	26,620	10,572	21,662	3,645	1,866	110,169	2,561,926
SAN PEDRO MARTIR	1,654,837	827,875	23,497	81,064	28,153	9,756	20,006	3,780	1,464	202,522	2,852,954
SAN PEDRO MARTIR QUIECHAPA	1,181,428	592,076	19,063	61,794	11,172	6,447	8,398	3,978	670	37,910	1,922,936
SAN PEDRO MARTIR YUCUXACO	1,511,784	638,635	21,088	73,135	18,925	9,128	16,339	3,411	1,468	35,561	2,329,474



GOBIERNO DEL ESTADO
DE OAXACA

Municipio	Fondo General de Participaciones	Fondo de Fomento Municipal	Fondo de Impuestos Especiales Sobre Producción y Servicios	Fondo de Fiscalización y Recaudación	Fondo de Compensación	Impuesto Sobre Automóviles Nuevos	Impuesto a Las Ventas Finales de Gasolinas y Diesel	Fondo de Compensación del Impuesto Sobre Automóviles Nuevos ISAN	ISR Artículo 126	ISR 3-B	Total
SAN PEDRO MIXTEPEC - DTO. 22 -	67,062,865	11,472,671	694,362	2,733,152	757,467	532,935	1,162,078	59,607	141,070	0	84,616,207
SAN PEDRO MIXTEPEC - DTO. 26 -	810,456	223,173	11,690	40,032	14,597	4,765	9,955	1,908	704	72,080	1,189,360
SAN PEDRO MOLINOS	743,631	241,902	11,284	37,894	10,674	4,242	7,534	1,863	561	0	1,059,585
SAN PEDRO NOPALA	1,010,751	342,513	14,973	50,735	11,333	5,689	8,820	2,565	725	0	1,448,104
SAN PEDRO OCOPETATILLO	1,139,968	504,774	18,436	60,424	11,664	6,018	7,961	3,258	554	0	1,753,057
SAN PEDRO OCOTEPEC	1,957,829	404,433	25,826	91,980	36,171	12,402	27,899	3,663	2,268	0	2,562,471
SAN PEDRO POCHUTLA	32,775,605	8,347,324	346,430	1,357,147	726,563	239,891	636,454	37,233	57,895	3,748,883	48,273,425
SAN PEDRO QUIATONI	6,300,389	1,757,862	75,498	280,294	177,748	41,484	120,692	10,125	8,398	87,159	8,859,649
SAN PEDRO SOCHIAPAM	3,616,784	2,408,634	46,837	167,845	75,358	22,495	53,775	7,128	3,986	0	6,402,842
SAN PEDRO TAPANATEPEC	15,448,277	6,314,540	198,324	714,330	233,861	93,395	185,985	30,672	15,630	0	23,235,014
SAN PEDRO TAVICHE	1,168,887	369,576	17,198	58,467	21,546	6,932	14,731	2,745	1,039	23,500	1,684,621
SAN PEDRO TEOZACOALCO	1,309,882	482,543	19,106	65,166	17,307	7,633	13,427	3,114	1,096	31,837	1,951,111
SAN PEDRO TEUTILA	2,673,994	924,661	35,606	126,086	64,654	16,931	43,788	5,274	3,077	26,827	3,920,898
SAN PEDRO TIDAA	2,182,435	615,970	26,752	98,438	14,766	15,078	26,012	3,114	3,279	0	2,985,844
SAN PEDRO TOPILTEPEC	567,771	249,403	9,114	29,929	5,660	3,024	3,983	1,611	296	11,860	882,651
SAN PEDRO TOTOLAPAM	2,931,971	635,729	34,457	128,183	50,105	21,488	50,605	4,392	5,102	0	3,862,032
VILLA DE TUTUTEPEC DE MELCHOR OCAMPO	26,466,963	9,022,591	304,223	1,150,419	763,572	187,241	555,879	35,073	42,761	113,305	38,642,027
SAN PEDRO YANERI	1,151,699	454,716	18,266	60,305	13,053	6,202	8,960	3,177	640	0	1,717,018
SAN PEDRO YOLOX	2,158,618	872,389	29,603	103,461	25,635	12,624	21,450	4,941	1,885	0	3,230,606
SAN PEDRO Y SAN PABLO AYUTLA	4,164,006	916,596	50,160	185,959	83,277	27,183	65,898	6,696	5,416	44,894	5,550,085
VILLA DE ETLA	7,798,707	3,511,042	84,665	329,515	158,622	57,008	145,072	8,100	13,774	18,410	12,124,915
SAN PEDRO Y SAN PABLO TEOSCOLULA	3,923,657	1,422,932	35,565	147,341	66,354	22,613	46,940	7,200	3,532	0	5,676,134



GOBIERNO DEL ESTADO
DE OAXACA

Municipio	Fondo General de Participaciones	Fondo de Fomento Municipal	Fondo de Impuestos Especiales Sobre Producción y Servicios	Fondo de Fiscalización y Recaudación	Fondo de Compensación	Impuesto Sobre Automóviles Nuevos	Impuesto a Las Ventas Finales de Gasolinas y Diesel	Fondo de Compensación del Impuesto Sobre Automóviles Nuevos ISAN	ISR Artículo 126	ISR 3-B	Total
SAN PEDRO Y SAN PABLO TEQUIXTEPEC	1,444,225	339,885	20,989	71,658	26,377	8,436	17,613	3,465	1,221	0	1,933,869
SAN PEDRO YUCUNAMA	780,181	323,416	11,992	39,611	3,647	3,998	3,385	2,637	321	9,389	1,178,577
SAN RAYMUNDO JALPAN	4,627,117	1,436,353	45,168	187,393	62,775	27,842	55,366	4,968	5,118	10,039	6,462,139
SAN SEBASTIAN ABASOLO	1,931,386	882,302	25,785	91,123	30,324	12,230	25,272	3,888	2,220	17,088	3,021,618
SAN SEBASTIAN COATLAN	2,159,427	1,362,274	28,263	100,757	42,152	13,179	30,001	4,482	2,232	0	3,742,767
SAN SEBASTIAN IXCAPA	2,614,704	798,473	34,067	121,867	63,062	16,473	42,642	4,968	2,991	12,559	3,711,806
SAN SEBASTIAN NICANANDUT A	1,762,477	579,825	21,755	79,802	23,267	10,728	20,357	3,258	1,853	80,589	2,583,911
SAN SEBASTIAN RIO HONDO	2,427,328	487,530	32,223	114,240	63,497	15,579	42,239	4,662	2,915	44,625	3,234,838
SAN SEBASTIAN TECOMAXTLA HUACA	5,743,931	2,467,241	73,333	264,786	122,917	36,753	90,113	10,332	6,932	0	8,816,338
SAN SEBASTIAN TEITIPAC	1,530,031	392,085	21,479	74,411	32,981	9,329	22,083	3,321	1,530	60,232	2,147,482
SAN SEBASTIAN TUTLA	14,294,913	4,921,349	161,197	612,796	261,556	99,656	235,622	21,312	22,327	2,293,600	22,924,328
SAN SIMON ALMOLONGAS	2,166,791	665,518	29,131	102,773	42,171	14,045	32,652	4,122	2,666	0	3,059,869
SAN SIMON ZAHUATLAN	2,660,044	534,222	34,734	123,991	72,964	17,534	49,869	4,833	3,461	235,784	3,737,436
SANTA ANA	1,794,946	1,461,714	24,245	85,327	36,303	11,221	26,121	3,663	1,980	60,499	3,506,019
SANTA ANA ATEIXTLAHUACA	892,620	410,278	14,797	48,058	7,104	4,558	4,854	2,655	340	0	1,385,264
SANTA ANA CUAUHTEMOC	917,804	409,320	14,734	48,430	10,218	4,881	6,846	2,583	472	0	1,415,288
SANTA ANA DEL VALLE	2,900,268	779,953	36,730	132,986	32,933	19,757	38,392	4,662	4,168	86,441	4,036,290
SANTA ANA TAVELA	1,374,831	598,959	19,368	66,821	12,808	7,885	11,691	3,420	1,098	0	2,096,881
SANTA ANA TLAPACOYAN	2,495,136	930,939	33,235	117,674	29,522	15,913	29,474	4,851	2,935	60,697	3,720,376
SANTA ANA YARENI	1,729,647	540,083	22,486	80,407	9,563	11,611	18,383	3,033	2,370	38,150	2,455,733



GOBIERNO DEL ESTADO
DE OAXACA

Municipio	Fondo General de Participaciones	Fondo de Fomento Municipal	Fondo de Impuestos Especiales Sobre Producción y Servicios	Fondo de Fiscalización y Recaudación	Fondo de Compensación	Impuesto Sobre Automóviles Nuevos	Impuesto a Las Ventas Finales de Gasolinas y Diesel	Fondo de Compensación del Impuesto Sobre Automóviles Nuevos ISAN	ISR Artículo 126	ISR 3-B	Total
SANTA ANA ZEGACHE	3,054,043	1,338,642	40,749	144,078	59,973	19,378	44,815	6,075	3,534	0	4,711,287
SANTA CATALINA QUIERI	1,142,908	541,764	18,281	60,130	12,357	6,058	8,295	3,258	573	0	1,793,624
SANTA CATARINA CUIXTLA	1,642,461	635,317	21,877	77,514	22,620	9,944	18,803	3,402	1,645	30,108	2,463,691
SANTA CATARINA IXTEPEJI	1,929,646	582,246	26,346	92,200	40,628	11,826	27,705	4,185	1,986	146,897	2,863,665
SANTA CATARINA JUQUILA	10,372,903	6,266,029	121,166	455,487	281,210	70,946	202,673	14,589	15,381	273,084	18,073,468
SANTA CATARINA LACHATAO	1,096,648	552,948	15,146	52,756	16,029	6,313	11,664	2,601	900	32,754	1,787,759
SANTA CATARINA LOXICHA	4,209,100	1,778,938	49,988	185,176	55,057	28,002	56,846	7,677	5,753	171,994	6,548,531
SANTA CATARINA MECHOACAN	2,820,389	657,900	37,377	132,636	68,212	17,834	46,430	5,526	3,238	77,700	3,867,242
SANTA CATARINA MINAS	2,833,064	1,410,678	44,195	147,067	31,160	14,966	20,829	7,650	1,443	141,982	4,653,034
SANTA CATARINA QUIANE	1,735,385	989,167	22,449	80,427	33,271	11,977	28,492	2,889	2,559	68,140	2,974,756
SANTA CATARINA TAYATA	1,281,081	553,092	16,213	58,833	10,056	7,852	12,259	2,403	1,362	44,804	1,987,955
SANTA CATARINA TICUA	1,392,827	655,949	19,825	68,304	14,802	8,082	12,871	3,267	1,160	0	2,177,087
SANTA CATARINA YOSONOTU	1,567,484	721,577	23,373	79,033	19,581	8,867	14,698	3,924	1,148	0	2,439,685
SANTA CATARINA ZAPOQUILA	753,680	333,783	12,487	40,570	6,046	3,900	4,266	2,223	315	0	1,157,270
SANTA CRUZ ACATEPEC	1,268,000	374,751	18,426	62,957	24,423	7,543	16,547	2,934	1,145	53,154	1,829,880
SANTA CRUZ AMILPAS	9,209,526	3,196,526	95,753	379,797	203,098	66,977	176,394	9,819	16,194	0	13,354,084
SANTA CRUZ DE BRAVO	655,379	341,564	10,399	34,320	5,502	3,483	4,199	1,836	339	16,901	1,073,922
SANTA CRUZ ITUNDUIJA	6,512,568	1,376,406	81,042	295,565	162,157	43,412	117,443	10,917	8,866	141,330	8,749,706
SANTA CRUZ MIXTEPEC	2,249,579	966,555	29,210	104,534	56,019	14,314	37,836	4,302	2,652	0	3,465,001
SANTA CRUZ NUNDACO	2,224,155	424,647	29,397	104,439	44,407	14,583	34,604	4,104	2,842	69,607	2,952,785
SANTA CRUZ PAPALUTLA	1,843,625	614,381	23,825	85,432	34,001	12,784	29,977	2,988	2,752	14,292	2,664,057



GOBIERNO DEL ESTADO
DE OAXACA

Municipio	Fondo General de Participaciones	Fondo de Fomento Municipal	Fondo de Impuestos Especiales Sobre Producción y Servicios	Fondo de Fiscalización y Recaudación	Fondo de Compensación	Impuesto Sobre Automóviles Nuevos	Impuesto a Las Ventas Finales de Gasolinas y Diesel	Fondo de Compensación del Impuesto Sobre Automóviles Nuevos ISAN	ISR Artículo 126	ISR 3-B	Total
SANTA CRUZ TACACHE DE MINA	1,808,234	966,645	23,144	83,457	44,655	11,335	29,617	3,402	2,050	137,341	3,109,880
SANTA CRUZ TACAHUA	1,208,222	467,370	18,127	61,183	17,834	6,837	12,271	3,006	883	17,796	1,813,529
SANTA CRUZ TAYATA	881,287	399,201	13,205	44,047	8,997	5,019	7,461	2,691	650	0	1,362,558
SANTA CRUZ XITLA	2,835,129	632,582	37,351	132,858	71,954	18,196	48,708	5,418	3,410	103,182	3,888,788
SANTA CRUZ XOXOCOTLAN	96,525,484	20,149,844	982,414	3,923,956	1,535,697	738,699	1,757,477	94,734	190,118	1,786,034	127,684,457
SANTA CRUZ ZENZONTEPEC	14,929,831	4,933,368	167,205	640,646	283,032	97,958	234,301	22,320	20,080	639,631	21,968,372
SANTA GERTRUDIS	2,098,981	846,972	26,520	96,100	43,833	13,184	31,536	3,960	2,404	0	3,163,490
SANTA INES DEL MONTE	2,008,424	1,618,110	28,194	97,692	41,938	12,253	28,662	4,347	2,016	0	3,841,636
SANTA INES YATZEHE	1,406,822	694,721	22,775	74,587	13,617	7,544	9,867	3,987	749	38,037	2,272,706
SANTA LUCIA DEL CAMINO	43,829,534	8,708,631	495,185	1,877,806	776,625	346,723	853,681	48,006	90,877	2,082,716	59,109,784
SANTA LUCIA MIAHUATLAN	2,379,976	1,003,800	32,916	114,721	49,886	14,570	34,456	5,094	2,426	101,852	3,739,697
SANTA LUCIA MONTEVERDE	4,244,668	1,688,702	55,007	196,907	99,820	27,062	69,902	8,190	5,035	603,386	6,998,679
SANTA LUCIA OCOTLAN	2,943,533	919,319	37,399	135,177	62,830	19,576	48,567	5,031	3,959	121,134	4,296,525
SANTA MARIA ALOTEPEC	1,772,971	350,676	23,809	83,888	42,030	11,202	28,604	3,636	2,021	0	2,318,837
SANTA MARIA APAZCO	1,621,215	523,872	24,515	82,419	24,050	9,087	16,376	4,167	1,129	0	2,306,830
SANTA MARIA LA ASUNCION	2,328,427	565,884	32,774	113,366	47,942	14,084	32,773	5,175	2,263	18,710	3,161,398
HEROICA CIUDAD DE TLAXIACO	33,414,722	11,620,971	362,686	1,404,714	609,478	237,582	572,794	43,542	55,120	1,316,555	49,638,164
AYOQUEZCO DE ALDAMA	3,731,482	1,399,281	45,622	167,882	73,575	24,036	56,891	6,372	4,652	164,791	5,674,584
SANTA MARIA ATZOMPA	25,505,388	6,846,569	262,202	1,045,535	639,460	195,627	553,861	20,907	50,410	1,391,317	36,511,276
SANTA MARIA CAMOTLAN	1,928,956	617,370	23,248	86,434	25,904	11,345	21,225	3,474	1,832	0	2,719,788
SANTA MARIA COLOTEPEC	29,568,886	6,031,887	297,368	1,192,045	409,760	240,677	565,193	21,600	65,988	1,493,019	39,886,423
SANTA MARIA CORTIJO	1,034,663	366,039	15,717	52,766	16,044	5,844	10,745	2,628	742	0	1,505,188



GOBIERNO DEL ESTADO
DE OAXACA

Municipio	Fondo General de Participaciones	Fondo de Fomento Municipal	Fondo de Impuestos Especiales Sobre Producción y Servicios	Fondo de Fiscalización y Recaudación	Fondo de Compensación	Impuesto Sobre Automóviles Nuevos	Impuesto a Las Ventas Finales de Gasolinas y Diesel	Fondo de Compensación del Impuesto Sobre Automóviles Nuevos ISAN	ISR Artículo 126	ISR 3-B	Total
SANTA MARIA COYOTEPEC	3,298,666	1,357,453	36,202	139,851	57,276	24,347	58,410	3,681	5,935	111,124	5,092,945
SANTA MARIA CHACHOAPAM	1,469,616	588,483	18,900	67,943	11,600	9,889	17,024	2,484	2,037	50,977	2,238,953
VILLA DE CHILAPA DE DIAZ	2,629,248	759,397	30,384	114,210	27,466	18,488	36,317	3,942	4,169	1,735	3,625,356
SANTA MARIA CHILCHOTLA	12,160,048	2,279,637	153,785	556,663	311,558	79,083	218,948	21,897	15,397	280,475	16,077,491
SANTA MARIA CHIMALAPA	5,123,704	648,684	63,462	229,744	142,774	33,386	97,004	8,676	6,761	0	6,354,195
SANTA MARIA DEL ROSARIO	837,144	475,207	12,354	41,978	7,550	4,673	6,496	2,088	584	31,439	1,419,513
SANTA MARIA DEL TULE	10,295,869	2,115,639	109,941	429,268	137,810	79,009	177,048	10,503	20,240	533,554	13,908,881
SANTA MARIA ECATEPEC	2,394,418	900,711	33,311	115,287	51,628	14,843	35,323	5,553	2,526	0	3,553,600
SANTA MARIA GUELACE	973,651	600,263	14,979	50,052	13,825	5,457	9,412	2,502	675	21,113	1,691,929
SANTA MARIA GUIENAGATI	3,711,467	863,449	41,830	160,420	47,608	24,267	49,022	5,031	4,954	19,632	4,927,680
SANTA MARIA HUATULCO	151,376,162	26,468,349	1,544,987	6,080,921	775,235	1,177,127	2,215,723	153,738	309,722	0	190,101,964
SANTA MARIA HUAZOLOTITLAN	6,468,185	2,292,244	77,640	287,583	181,166	43,088	124,031	10,602	8,878	0	9,493,417
SANTA MARIA IPALAPA	2,920,119	972,711	37,919	135,708	73,652	18,877	50,429	5,436	3,606	168,788	4,387,245
SANTA MARIA IXCATLAN	905,497	471,645	14,992	48,726	6,919	4,578	4,639	2,718	321	0	1,460,035
SANTA MARIA JACATEPEC	6,205,084	2,595,280	77,272	281,269	145,584	40,652	105,585	11,187	8,045	215,616	9,685,574
SANTA MARIA JALAPA DEL MARQUES	7,061,874	1,615,622	83,504	307,324	178,388	50,375	138,518	13,599	11,450	0	9,460,654
SANTA MARIA JALTANGUIS	1,019,100	520,721	15,111	51,149	9,017	6,001	8,831	2,493	875	38,455	1,671,753



GOBIERNO DEL ESTADO
DE OAXACA

Municipio	Fondo General de Participaciones	Fondo de Fomento Municipal	Fondo de Impuestos Especiales Sobre Producción y Servicios	Fondo de Fiscalización y Recaudación	Fondo de Compensación	Impuesto Sobre Automóviles Nuevos	Impuesto a Las Ventas Finales de Gasolinas y Diesel	Fondo de Compensación del Impuesto Sobre Automóviles Nuevos ISAN	ISR Artículo 126	ISR 3-B	Total
SANTA MARIA LACHIXIO	2,197,542	430,947	27,936	100,801	25,135	14,907	28,965	3,753	3,110	40,025	2,873,121
SANTA MARIA MIXTEQUILLA	4,845,613	2,035,959	65,288	229,234	71,279	29,668	57,882	10,890	4,983	0	7,350,796
SANTA MARIA NATIVITAS	1,094,070	499,345	14,986	52,641	9,157	6,036	8,210	2,466	766	0	1,687,677
SANTA MARIA NDUAYACO	804,217	300,699	12,950	42,532	6,821	4,277	5,166	2,259	412	0	1,179,333
SANTA MARIA OZOLOTEPEC	2,711,305	1,923,177	37,230	130,185	56,785	16,542	38,842	5,751	2,747	0	4,922,564
SANTA MARIA PAPALO	2,260,470	812,820	28,984	104,398	30,944	14,320	28,250	4,203	2,644	94,768	3,381,801
SANTA MARIA PEÑOLES	5,001,952	665,748	64,145	230,957	133,575	32,364	90,138	9,045	6,221	0	6,234,145
SANTA MARIA PETAPA	8,296,421	1,344,249	96,255	361,754	252,520	57,603	175,211	12,285	12,761	0	10,609,059
SANTA MARIA QUIEGOLANI	1,636,851	494,136	23,689	81,057	33,308	9,871	22,464	3,699	1,559	14,487	2,321,121
SANTA MARIA SOLA	1,453,868	609,575	21,511	72,907	22,747	8,567	16,505	3,510	1,254	0	2,210,444
SANTA MARIA TATALTEPEC	729,099	405,300	11,971	39,072	4,791	3,723	3,569	2,124	281	0	1,199,930
SANTA MARIA TECOMAVACA	1,318,253	572,183	17,829	62,747	27,740	8,270	19,643	2,637	1,471	8,223	2,038,996
SANTA MARIA TEMAXCALAP A	1,182,347	505,926	18,059	60,426	13,734	6,571	10,077	3,141	786	33,130	1,834,197
SANTA MARIA TEMAXCALTEPEC	2,013,274	433,170	27,725	96,796	39,999	12,671	29,424	4,122	2,247	93,753	2,753,181
SANTA MARIA TEOPOXCO	2,888,570	607,068	36,437	132,251	59,578	17,382	40,896	5,688	2,899	44,771	3,835,540
SANTA MARIA TEPANTLALI	2,358,168	688,626	30,888	110,201	53,249	14,711	36,764	4,626	2,611	49,118	3,348,962
SANTA MARIA TEXCATITLAN	1,042,199	392,553	16,166	53,841	13,193	5,670	9,019	2,799	623	0	1,536,063



GOBIERNO DEL ESTADO
DE OAXACA

Municipio	Fondo General de Participaciones	Fondo de Fomento Municipal	Fondo de Impuestos Especiales Sobre Producción y Servicios	Fondo de Fiscalización y Recaudación	Fondo de Compensación	Impuesto Sobre Automóviles Nuevos	Impuesto a Las Ventas Finales de Gasolinas y Diesel	Fondo de Compensación del Impuesto Sobre Automóviles Nuevos ISAN	ISR Artículo 126	ISR 3-B	Total
SANTA MARIA TLAHUITOLTEPEC	9,795,285	649,287	103,022	409,334	144,635	63,539	136,524	11,601	13,056	76,524	11,402,807
SANTA MARIA TLALIXTAC	1,560,020	473,751	23,515	78,554	27,548	9,108	18,488	4,383	1,276	0	2,196,643
SANTA MARIA TONAMECA	14,209,375	22,969,255	163,280	618,180	377,822	96,836	275,748	20,034	20,956	0	38,751,486
SANTA MARIA TOTOLAPILLA	1,111,178	712,521	16,770	56,353	12,254	5,900	8,372	3,078	596	83,005	2,010,027
SANTA MARIA XADANI	4,515,159	1,269,027	54,337	199,911	139,674	31,125	94,866	7,974	6,734	7,646	6,326,453
SANTA MARIA YALINA	589,395	301,590	9,677	31,511	3,789	3,010	2,829	1,764	225	11,090	954,880
SANTA MARIA YAVESIA	681,893	317,102	9,773	33,673	6,621	3,673	5,056	1,656	412	0	1,059,859
SANTA MARIA YOLOTEPEC	795,522	396,490	12,764	41,936	7,287	4,166	5,075	2,286	372	0	1,265,898
SANTA MARIA YOSOYUA	1,649,621	465,651	23,383	80,707	25,724	10,225	20,540	3,510	1,735	23,343	2,304,439
SANTA MARIA YUCUHITI	4,014,294	1,433,508	50,473	182,619	90,657	26,456	67,224	7,551	5,267	155,233	6,033,282
SANTA MARIA ZACATEPEC	8,895,166	5,795,923	106,901	395,797	257,455	61,421	181,380	13,491	13,390	0	15,720,924
SANTA MARIA ZANIZA	1,642,964	383,751	22,306	78,436	36,753	10,185	25,132	3,321	1,763	0	2,204,611
SANTA MARIA ZOQUITLAN	2,146,260	545,910	29,294	102,353	49,643	13,367	33,332	4,725	2,321	46,161	2,973,366
SANTIAGO AMOLTEPEC	7,444,179	766,359	92,835	338,201	203,324	49,861	143,316	12,420	10,262	0	9,060,757
SANTIAGO APOALA	1,282,652	554,431	19,804	66,067	14,969	7,249	11,541	3,294	916	27,755	1,988,678
SANTIAGO APOSTOL	3,448,339	1,300,676	44,885	160,480	65,814	21,274	48,353	6,930	3,697	0	5,100,448
SANTIAGO ASTATA	2,662,043	691,776	32,310	119,087	59,071	18,877	49,034	3,843	4,271	0	3,640,312
SANTIAGO ATITLAN	2,162,923	418,392	29,141	102,602	53,248	13,728	35,944	4,356	2,499	0	2,822,833
SANTIAGO AYUQUILLILLA	2,157,372	917,900	28,114	100,409	43,448	13,580	31,944	4,275	2,458	13,678	3,313,178
SANTIAGO CACALOXTEPEC	1,440,917	655,929	19,421	68,403	25,126	8,993	19,395	2,952	1,582	0	2,242,718



GOBIERNO DEL ESTADO
DE OAXACA

Municipio	Fondo General de Participaciones	Fondo de Fomento Municipal	Fondo de Impuestos Especiales Sobre Producción y Servicios	Fondo de Fiscalización y Recaudación	Fondo de Compensación	Impuesto Sobre Automóviles Nuevos	Impuesto a Las Ventas Finales de Gasolinas y Diesel	Fondo de Compensación del Impuesto Sobre Automóviles Nuevos ISAN	ISR Artículo 126	ISR 3-B	Total
SANTIAGO CAMOTLAN	2,375,725	510,750	33,248	114,805	50,359	14,639	34,442	5,580	2,452	0	3,142,000
SANTIAGO COMALTEPEC	1,577,661	598,476	19,883	72,555	17,573	8,589	13,471	3,195	1,100	24,216	2,336,719
SANTIAGO CHAZUMBA	3,538,061	1,392,055	44,083	160,626	73,991	23,173	56,510	6,183	4,587	0	5,299,269
SANTIAGO CHOAPAM	3,343,633	607,194	45,086	158,775	78,317	20,812	52,694	6,858	3,636	0	4,317,005
SANTIAGO DEL RIO	1,025,957	430,668	14,980	51,146	7,878	5,771	7,660	2,466	746	8,770	1,556,042
SANTIAGO HUAJOLOTLILAN	3,681,031	1,491,372	44,923	165,026	69,919	24,696	58,236	6,183	5,122	108,032	5,654,540
SANTIAGO HUAUCLILLA	816,695	350,320	12,818	42,456	7,936	4,419	5,903	2,259	465	81,266	1,324,537
SANTIAGO IHUITLAN PLUMAS	901,564	337,514	13,652	45,854	5,154	5,463	7,252	2,142	851	3,972	1,323,418
SANTIAGO IXCUISTEPEC	1,293,969	401,526	18,630	63,870	24,500	7,754	16,871	2,961	1,203	13,492	1,844,776
SANTIAGO IXTAYUTLA	7,382,635	744,327	90,774	332,802	203,437	50,195	145,723	11,745	10,626	0	8,972,264
SANTIAGO JAMILTEPEC	12,353,586	14,427,359	142,595	538,265	288,697	88,230	236,474	15,966	20,398	1,146,320	29,257,890
SANTIAGO JOCOTEPEC	7,614,181	2,267,802	95,899	347,773	212,382	49,959	143,001	13,428	9,893	0	10,754,318
SANTIAGO JUXTLAHUACA	20,046,715	8,663,830	242,540	896,875	518,344	131,842	364,544	32,382	26,570	831,552	31,755,194
SANTIAGO LACHIGUIRI	2,976,053	479,250	38,902	138,894	65,906	19,000	47,202	5,634	3,536	139,027	3,913,404
SANTIAGO LALOPA	917,131	503,193	15,180	49,279	6,537	4,814	5,083	2,727	422	0	1,504,366
SANTIAGO LAOLLAGA	4,162,886	1,952,207	64,845	215,413	51,148	23,477	37,475	10,962	2,926	7,469	6,528,808
SANTIAGO LAXOPA	1,272,658	525,303	18,660	63,491	19,616	7,375	13,860	3,087	1,038	35,436	1,960,524
SANTIAGO LLANO GRANDE	2,102,033	1,056,087	27,989	99,112	51,880	13,358	34,977	4,113	2,448	0	3,391,997
SANTIAGO MATATLAN	7,832,004	4,525,536	98,376	357,270	152,948	51,975	123,735	13,383	10,512	225,527	13,391,266
SANTIAGO MILTEPEC	751,928	343,360	11,906	39,275	6,375	4,269	5,739	2,025	533	39,020	1,204,430
SANTIAGO MINAS	1,424,113	716,916	20,985	71,334	19,909	8,067	14,218	3,483	1,062	37,584	2,317,671
SANTIAGO NACALTEPEC	1,462,616	344,160	21,207	72,512	24,166	8,516	16,796	3,465	1,225	0	1,954,663
SANTIAGO NEJAPILLA	550,023	307,286	9,451	30,202	2,632	2,683	1,810	1,836	129	14,411	920,463
SANTIAGO NUNDICHE	1,415,242	577,512	20,120	69,393	20,086	8,562	16,303	3,096	1,376	27,012	2,158,702
SANTIAGO NUVOO	2,131,743	523,314	27,442	98,655	28,621	14,214	28,769	3,645	2,879	47,722	2,907,004



GOBIERNO DEL ESTADO
DE OAXACA

Municipio	Fondo General de Participaciones	Fondo de Fomento Municipal	Fondo de Impuestos Especiales Sobre Producción y Servicios	Fondo de Fiscalización y Recaudación	Fondo de Compensación	Impuesto Sobre Automóviles Nuevos	Impuesto a Las Ventas Finales de Gasolinas y Diesel	Fondo de Compensación del Impuesto Sobre Automóviles Nuevos ISAN	ISR Artículo 126	ISR 3-B	Total
SANTIAGO PINOTEPA NACIONAL	46,688,392	13,191,700	513,089	1,989,525	842,599	316,166	747,062	57,861	68,642	4,770,197	69,185,233
SANTIAGO SUCHILQUITO	5,474,188	1,526,481	63,940	240,015	166,046	36,429	109,428	8,541	7,553	0	7,632,621
SANTIAGO TAMAZOLA	3,570,492	1,525,040	43,321	159,932	67,068	23,278	54,271	5,949	4,615	16,320	5,470,286
SANTIAGO TAPEXTLA	2,195,801	853,026	30,234	105,573	46,614	13,518	32,216	4,644	2,289	0	3,283,915
VILLA TEJUPAM DE LA UNION	2,138,896	1,967,965	26,784	97,582	36,637	14,071	31,358	3,537	2,812	0	4,319,642
SANTIAGO TENANGO	2,393,736	813,511	22,258	91,030	29,717	14,189	25,936	4,392	2,357	78,763	3,475,889
SANTIAGO TEPETLAPA	644,513	379,885	10,574	34,439	1,973	3,301	2,340	1,935	256	0	1,079,216
SANTIAGO TETEPEC	3,239,162	626,625	42,970	152,510	73,631	20,075	49,960	6,462	3,504	34,831	4,249,730
SANTIAGO TEXCALCINGO	1,995,158	517,860	27,136	95,239	44,539	12,288	30,056	4,176	2,089	0	2,728,541
SANTIAGO TEXTITLAN	3,009,008	996,953	37,446	136,163	74,287	20,547	55,360	5,175	4,352	54,342	4,393,633
SANTIAGO TILANTONGO	3,510,517	1,113,934	46,929	165,580	41,279	23,102	43,884	6,804	4,510	135,368	5,091,907
SANTIAGO TILLO	743,977	379,486	11,022	37,312	8,290	4,261	6,713	1,899	576	13,886	1,207,422
SANTIAGO TLAZOYALTEPEC	3,441,126	897,066	45,106	160,652	93,844	22,690	63,970	6,363	4,473	0	4,735,290
SANTIAGO XANICA	2,182,011	522,909	30,709	106,275	44,965	13,291	30,909	4,770	2,175	91,269	3,029,283
SANTIAGO XIACUI	1,347,123	426,586	18,247	64,154	28,882	8,210	19,359	2,835	1,367	47,902	1,964,665
SANTIAGO YAITEPEC	2,778,950	1,346,059	37,415	131,823	62,691	17,430	43,557	5,652	3,098	17,997	4,444,672
SANTIAGO YAVEO	4,628,192	993,852	61,529	217,388	112,699	30,165	79,556	9,270	5,787	0	6,138,438
SANTIAGO YOLOMECATL	2,678,833	841,374	30,602	115,566	29,300	19,305	39,083	3,807	4,515	125,164	3,887,549
SANTIAGO YOSONDUA	5,331,028	1,545,986	67,653	244,517	120,013	36,121	92,724	8,919	7,538	54,914	7,509,413
SANTIAGO YUCUYACHI	1,005,465	391,689	15,331	51,388	15,061	5,701	10,299	2,556	734	0	1,498,224
SANTIAGO ZACATEPEC	3,306,719	558,477	42,587	152,610	75,102	20,779	52,559	6,732	3,756	261,029	4,480,350
SANTIAGO ZOOCHILA	1,787,478	480,448	21,928	80,642	6,465	11,321	15,619	3,096	2,123	54,727	2,463,847
NUEVO ZOQUIAPAM	1,833,380	852,710	23,375	84,457	24,082	11,280	21,356	3,510	1,968	45,926	2,902,044
SANTO DOMINGO INGENIO	8,068,684	2,131,577	89,786	344,215	117,303	65,062	152,687	6,786	17,482	33,522	11,027,104



GOBIERNO DEL ESTADO
DE OAXACA

Municipio	Fondo General de Participaciones	Fondo de Fomento Municipal	Fondo de Impuestos Especiales Sobre Producción y Servicios	Fondo de Fiscalización y Recaudación	Fondo de Compensación	Impuesto Sobre Automóviles Nuevos	Impuesto a Las Ventas Finales de Gasolinas y Diesel	Fondo de Compensación del Impuesto Sobre Automóviles Nuevos ISAN	ISR Artículo 126	ISR 3-B	Total
SANTO DOMINGO ALBARRADAS	1,147,111	393,447	16,487	56,560	12,068	7,323	12,744	2,394	1,315	13,580	1,663,029
SANTO DOMINGO ARMENTA	2,179,061	1,280,885	29,321	103,369	47,337	13,647	33,153	4,401	2,419	16,069	3,709,662
SANTO DOMINGO CHIHUITAN	1,470,219	448,080	18,005	66,246	24,625	9,948	22,324	2,241	2,097	51,816	2,115,601
SANTO DOMINGO DE MORELOS	6,052,356	3,403,785	72,701	269,291	168,739	40,435	117,392	9,783	8,374	187,475	10,330,331
SANTO DOMINGO IXCATLAN	1,044,387	393,714	16,397	54,355	11,403	5,737	8,406	2,799	650	53,215	1,591,063
SANTO DOMINGO NUXAA	2,342,191	957,149	31,364	110,826	49,621	14,639	35,224	4,698	2,587	0	3,548,299
SANTO DOMINGO OZOLOTEPEC	1,093,081	401,409	16,899	56,343	16,529	6,165	11,127	2,817	774	47,014	1,652,158
SANTO DOMINGO PETAPA	4,907,382	724,680	62,373	225,267	136,482	32,396	92,014	8,649	6,466	106,222	6,301,931
SANTO DOMINGO ROAYAGA	1,199,853	457,902	18,875	62,509	13,966	6,591	10,018	3,231	742	248,604	2,022,291
SANTO DOMINGO TEHUANTEPEC	58,825,351	16,326,097	664,036	2,530,595	1,031,155	435,219	1,046,159	68,391	105,795	3,799,393	84,832,191
SANTO DOMINGO TEOJOMULCO	3,471,489	1,598,038	43,728	158,728	79,202	22,824	58,412	5,958	4,540	178,923	5,621,842
SANTO DOMINGO TEPUXTEPEC	3,543,774	1,110,323	43,797	159,630	89,236	24,046	65,981	6,255	5,046	0	5,048,088
SANTO DOMINGO TLATAYAPAM	697,814	321,915	10,379	35,198	1,720	4,125	4,440	1,584	610	0	1,077,785
SANTO DOMINGO TOMALTEPEC	2,307,601	834,493	29,314	105,781	51,429	15,392	38,857	4,095	3,123	171,985	3,562,070
SANTO DOMINGO TONALA	5,045,674	2,134,180	63,357	229,795	111,629	32,187	80,067	9,585	6,054	193,907	7,906,435
SANTO DOMINGO TONALTEPEC	736,395	361,249	12,260	39,772	3,778	3,742	3,115	2,178	270	0	1,162,759
SANTO DOMINGO XAGACIA	1,096,527	369,702	16,346	55,267	18,045	6,327	12,337	2,691	873	12,857	1,590,972



GOBIERNO DEL ESTADO
DE OAXACA

Municipio	Fondo General de Participaciones	Fondo de Fomento Municipal	Fondo de Impuestos Especiales Sobre Producción y Servicios	Fondo de Fiscalización y Recaudación	Fondo de Compensación	Impuesto Sobre Automóviles Nuevos	Impuesto a Las Ventas Finales de Gasolinas y Diesel	Fondo de Compensación del Impuesto Sobre Automóviles Nuevos ISAN	ISR Artículo 126	ISR 3-B	Total
SANTO DOMINGO YANHUITLAN	2,566,087	676,004	30,433	112,578	24,801	16,995	30,854	4,932	3,457	0	3,466,141
SANTO DOMINGO YODOHINO	728,250	329,778	11,132	37,382	4,975	3,850	4,225	1,908	379	38,358	1,160,237
SANTO DOMINGO ZANATEPEC	10,349,082	3,480,620	102,162	407,739	189,203	70,707	166,880	15,174	15,325	183,883	14,980,775
SANTOS REYES NOPALA	8,830,392	3,188,134	106,142	393,066	251,154	60,231	175,909	13,662	12,889	0	13,031,579
SANTOS REYES PAPALO	2,797,335	1,066,672	35,610	128,288	37,372	19,216	39,684	4,788	4,088	0	4,133,053
SANTOS REYES TEPEJILLO	2,234,950	502,874	27,601	100,779	13,573	16,631	29,992	3,078	3,993	53,508	2,986,979
SANTOS REYES YUCUNA	1,337,689	433,116	20,151	67,863	21,884	7,696	14,950	3,312	1,043	0	1,907,704
SANTO TOMAS JALIEZA	3,106,341	1,145,705	38,150	139,575	58,666	20,401	47,824	5,625	4,072	135,627	4,701,986
SANTO TOMAS MAZALTEPEC	1,857,530	478,655	24,880	87,917	39,674	11,954	28,904	3,555	2,238	0	2,535,307
SANTO TOMAS OCOTEPEC	2,675,983	1,411,258	35,159	125,213	60,893	17,283	43,725	5,031	3,279	40,162	4,417,986
SANTO TOMAS TAMAZULAPAN	2,188,179	1,144,017	28,473	101,910	41,225	14,012	31,973	4,059	2,628	98,799	3,655,275
SAN VICENTE COATLAN	2,729,964	643,077	34,428	124,729	52,356	17,482	40,722	5,085	3,310	584,644	4,235,797
SAN VICENTE LACHIXIO	3,280,071	497,178	39,964	147,426	48,480	22,623	49,062	4,716	4,916	42,811	4,137,247
SAN VICENTE NUÑU	825,362	372,308	13,227	43,227	6,825	4,656	6,056	2,439	560	0	1,274,660
SILACAYOAPAM	5,512,481	1,993,373	70,243	253,621	101,206	34,375	76,795	10,539	6,160	227,432	8,286,225
SITIO DE XITLAPEHUA	1,110,251	530,864	16,941	56,799	10,788	6,486	9,768	2,727	912	20,099	1,765,635
SOLEDAD ETLA	3,026,262	950,391	36,270	134,569	96,587	20,603	63,811	4,599	4,404	0	4,337,496
VILLA DE TAMAZULAPAM DEL PROGRESO	6,738,018	2,387,312	76,104	288,663	127,285	48,365	117,826	9,801	11,271	356,673	10,161,318
TANETZE DE ZARAGOZA	1,364,916	530,244	19,170	66,472	23,607	7,875	15,905	3,123	1,119	8,457	2,040,888
TANICHE	1,091,103	592,053	16,748	56,030	13,406	6,107	9,750	2,790	749	30,277	1,819,013



GOBIERNO DEL ESTADO
DE OAXACA

Municipio	Fondo General de Participaciones	Fondo de Fomento Municipal	Fondo de Impuestos Especiales Sobre Producción y Servicios	Fondo de Fiscalización y Recaudación	Fondo de Compensación	Impuesto Sobre Automóviles Nuevos	Impuesto a Las Ventas Finales de Gasolinas y Diesel	Fondo de Compensación del Impuesto Sobre Automóviles Nuevos ISAN	ISR Artículo 126	ISR 3-B	Total
TATALTEPEC DE VALDES	3,905,425	1,775,664	49,060	177,698	95,371	27,086	73,133	6,525	5,869	119,606	6,235,437
TEOCOCUILCO DE MARCOS PEREZ	1,345,294	469,904	18,101	63,907	15,578	8,205	14,459	2,745	1,372	40,065	1,979,630
TEOTITLAN DE FLORES MAGON	9,444,730	3,937,786	127,021	448,578	153,969	60,181	126,713	17,946	11,063	274,295	14,602,282
TEOTITLAN DEL VALLE	4,713,539	1,506,440	57,416	209,966	96,308	34,104	85,729	7,740	7,892	0	6,719,134
TEOTONGO	1,180,828	471,990	16,907	58,216	15,253	6,537	10,809	2,826	812	0	1,764,178
TEPELMEME VILLA DE MORELOS	2,306,333	1,045,736	29,093	104,307	29,300	14,030	25,946	5,679	2,365	12,568	3,575,357
HEROICA VILLA DE TEZOATLAN DE SEGURA Y LUNA, CUNA DE LA INDEPENDENCIA DE OAXACA	7,604,854	2,413,620	97,139	351,070	172,530	46,404	115,249	14,418	7,953	404,533	11,227,770
SAN JERONIMO TLACOCHAHU AYA	4,924,374	968,756	55,585	211,441	87,308	31,894	72,629	8,343	6,364	236,751	6,603,445
TLACOLULA DE MATAMOROS	25,885,016	7,475,538	266,887	1,059,750	461,676	189,923	461,801	28,872	46,376	1,866,414	37,742,253
TLACOTEPEC PLUMAS	854,515	519,265	12,224	41,758	6,227	5,325	7,975	2,079	904	12,286	1,462,558
TLALIXTAC DE CABRERA	15,726,707	3,018,321	164,330	647,607	184,793	120,348	260,763	16,416	30,826	164,180	20,334,291
TOTONTEPEC VILLA DE MORELOS	3,837,753	1,049,418	48,332	174,864	88,568	23,652	59,626	7,920	4,140	207,992	5,502,265
TRINIDAD ZAACHILA	2,042,036	688,698	27,062	96,087	51,710	13,070	34,754	3,879	2,434	0	2,959,730
LA TRINIDAD VISTA HERMOSA	808,132	355,752	12,658	41,846	4,641	4,832	6,192	2,106	713	19,151	1,256,023
UNION HIDALGO	13,437,850	3,495,034	158,245	587,600	222,934	95,809	219,476	21,924	21,889	0	18,260,761
VALERIO TRUJANO	1,101,217	288,000	15,681	54,008	20,857	6,543	14,127	2,511	1,003	0	1,503,947
SAN JUAN BAUTISTA VALLE NACIONAL	13,119,081	3,962,523	160,381	588,746	349,311	90,449	254,086	20,844	19,576	218,181	18,783,178
VILLA DIAZ ORDAZ	5,959,875	1,870,922	70,831	262,570	97,427	43,010	99,175	8,955	9,988	108,388	8,531,141
YAXE	3,780,643	2,147,485	55,483	188,965	44,183	21,968	36,335	8,910	3,120	0	6,287,092



GOBIERNO DEL ESTADO
DE OAXACA

Municipio	Fondo General de Participaciones	Fondo de Fomento Municipal	Fondo de Impuestos Especiales Sobre Producción y Servicios	Fondo de Fiscalización y Recaudación	Fondo de Compensación	Impuesto Sobre Automóviles Nuevos	Impuesto a Las Ventas Finales de Gasolinas y Diesel	Fondo de Compensación del Impuesto Sobre Automóviles Nuevos ISAN	ISR Artículo 126	ISR 3-B	Total
MAGDALENA YODOCONO DE PORFIRIO DIAZ	1,615,248	618,623	20,719	74,425	25,504	10,546	22,417	3,024	2,054	59,125	2,451,685
YOGANA	1,207,682	430,310	18,237	61,298	18,448	6,883	12,754	3,087	903	52,963	1,812,565
YUTANDUCHI DE GUERRERO	1,711,978	763,313	22,653	80,667	17,922	9,867	15,864	3,609	1,450	6,904	2,634,227
VILLA DE ZAACHILA	36,325,091	11,061,546	377,104	1,498,167	699,653	271,743	689,612	33,723	68,063	0	51,024,702
SAN MATEO YACUTINDO	2,334,156	815,169	31,488	111,065	46,994	14,230	32,835	4,761	2,379	72,000	3,465,077
ZAPOTITLAN LAGUNAS	2,334,143	621,093	31,634	111,037	50,298	14,733	35,831	4,833	2,642	19,742	3,225,986
ZAPOTITLAN PALMAS	1,374,860	847,183	18,435	65,134	25,592	8,717	19,599	2,682	1,589	0	2,363,791
SANTA INES DE ZARAGOZA	1,469,723	647,928	21,235	72,711	21,746	8,447	15,632	3,519	1,171	0	2,262,112
ZIMATLAN DE ALVAREZ	17,288,205	6,075,193	191,446	733,219	335,126	125,883	312,991	22,410	29,962	479,793	25,594,228



GOBIERNO DEL ESTADO
DE OAXACA

4.2.- FONDOS DE APORTACIONES PARA LA INFRAESTRUCTURA SOCIAL MUNICIPAL (FISM) Y PARA EL FORTALECIMIENTO DE LOS MUNICIPIOS Y DE LAS DEMARCACIONES TERRITORIALES DEL DISTRITO FEDERAL (FORTAMUN). ENERO-SEPTIEMBRE 2022

MUNICIPIO	FONDO DE APORTACIONES PARA LA INFRAESTRUCTURA SOCIAL MUNICIPAL	FONDO DE APORTACIONES PARA EL FORTALECIMIENTO DE LOS MUNICIPIOS
ABEJONES	3,174,167	474,253
ACATLAN DE PEREZ FIGUEROA	57,904,205	25,470,383
ASUNCION CACALOTEPEC	7,198,448	1,436,294
ASUNCION CUYOTEPEJI	2,163,214	624,255
ASUNCION IXTALTEPEC	13,293,182	8,605,919
ASUNCION NOCHIXTLAN	24,849,689	11,539,973
ASUNCION OCOTLAN	8,214,061	1,350,578
ASUNCION TLACOLULITA	1,982,604	413,914
AYOTZINTEPEC	14,448,344	3,866,771
EL BARRIO DE LA SOLEDAD	9,825,701	7,598,201
CALIHUALA	3,054,909	790,610
CANDELARIA LOXICHA	28,929,006	6,296,684
CIENEGA DE ZIMATLAN	3,842,398	1,715,996
CIUDAD IXTEPEC	16,543,522	15,835,884
COATECAS ALTAS	14,909,464	3,020,333
COICOYAN DE LAS FLORES	36,827,776	5,392,727
LA COMPAÑIA	8,346,567	2,034,044
CONCEPCION BUENAVISTA	2,320,823	424,065
CONCEPCION PAPALO	6,217,368	1,553,024
CONSTANCIA DEL ROSARIO	11,344,337	2,733,300
COSOLAPA	18,134,114	8,170,012
COSOLTEPEC	2,420,966	452,824
CUILAPAM DE GUERRERO	34,756,555	15,159,185
CUYAMECALCO VILLA DE ZARAGOZA	11,023,516	2,054,909
CHAHUITES	14,093,133	6,403,828
CHALCATONGO DE HIDALGO	15,902,075	5,094,979
CHIQUIHUITLAN DE BENITO JUAREZ	6,811,979	1,228,773
HEROICA CIUDAD DE EJUTLA DE CRESPO	26,930,107	13,053,523
ELOXOCHITLAN DE FLORES MAGON	16,883,543	2,376,905
EL ESPINAL	5,533,778	4,922,985
TAMAZULAPAM DEL ESPIRITU SANTO	18,103,584	4,051,735
FRESNILLO DE TRUJANO	2,614,471	607,337
GUADALUPE ETLA	2,651,834	1,651,709
GUADALUPE DE RAMIREZ	2,288,916	726,324
GUELATAO DE JUAREZ	4,343,881	370,493
GUEVEA DE HUMBOLDT	9,951,116	2,963,941



GOBIERNO DEL ESTADO
DE OAXACA

MUNICIPIO	FONDO DE APORTACIONES PARA LA INFRAESTRUCTURA SOCIAL MUNICIPAL	FONDO DE APORTACIONES PARA EL FORTALECIMIENTO DE LOS MUNICIPIOS
MESONES HIDALGO	12,492,089	2,494,764
VILLA HIDALGO	5,575,514	1,062,981
HEROICA CIUDAD DE HUAJUAPAN DE LEON	53,251,309	44,161,938
HUAUTEPEC	24,170,655	3,600,602
HUAUTLA DE JIMENEZ	77,027,684	17,881,770
IXTLAN DE JUAREZ	10,838,251	4,728,434
HEROICA CIUDAD DE JUCHITAN DE ZARAGOZA	91,333,287	64,043,918
LOMA BONITA	44,060,852	23,083,329
MAGDALENA APASCO	5,740,048	4,448,168
MAGDALENA JALTEPEC	7,131,244	1,659,604
SANTA MAGDALENA JICOTLAN	1,194,213	45,677
MAGDALENA MIXTEPEC	4,385,635	808,091
MAGDALENA OCOTLAN	2,536,479	667,676
MAGDALENA PEÑASCO	10,607,709	2,114,684
MAGDALENA TEITIPAC	14,189,324	2,686,495
MAGDALENA TEQUISISTLAN	9,371,093	3,381,239
MAGDALENA TLACOTEPEC	2,364,300	731,399
MAGDALENA ZAHUATLAN	1,271,177	227,822
MARISCALA DE JUAREZ	4,420,931	2,108,481
MARTIRES DE TACUBAYA	2,255,370	815,422
MATIAS ROMERO AVENDAÑO	42,873,312	21,531,997
MAZATLAN VILLA DE FLORES	35,198,347	7,174,137
MIAHUATLAN DE PORFIRIO DIAZ	65,893,637	28,407,259
MIXISTLAN DE LA REFORMA	7,300,588	1,402,459
MONJAS	6,712,370	1,631,408
NATIVIDAD	1,213,994	280,830
NAZARENO ETLA	2,890,777	2,420,891
NEJAPA DE MADERO	14,398,323	4,789,901
IXPANTEPEC NIEVES	3,262,916	608,465
SANTIAGO NILTEPEC	8,340,347	3,012,438
OAXACA DE JUAREZ	139,069,947	152,795,806
OCOTLAN DE MORELOS	26,702,368	13,393,564
LA PE	5,534,396	1,721,071
PINOTEPA DE DON LUIS	15,906,885	3,618,084
PLUMA HIDALGO	8,679,792	1,835,546
SAN JOSE DEL PROGRESO	13,425,721	4,544,597
PUTLA VILLA DE GUERRERO	53,755,976	19,540,810
SANTA CATARINA QUIOQUITANI	1,984,823	257,146
REFORMA DE PINEDA	3,761,949	1,500,016
LA REFORMA	5,163,085	1,923,517



GOBIERNO DEL ESTADO
DE OAXACA

MUNICIPIO	FONDO DE APORTACIONES PARA LA INFRAESTRUCTURA SOCIAL MUNICIPAL	FONDO DE APORTACIONES PARA EL FORTALECIMIENTO DE LOS MUNICIPIOS
REYES ETLA	3,522,308	2,464,312
ROJAS DE CUAUHEMOC	1,818,300	733,654
SALINA CRUZ	38,570,312	47,615,922
SAN AGUSTIN AMATENGO	3,234,834	898,318
SAN AGUSTIN ATENANGO	4,527,069	1,055,086
SAN AGUSTIN CHAYUCO	7,358,441	2,347,582
SAN AGUSTIN DE LAS JUNTAS	7,565,135	6,423,565
SAN AGUSTIN ETLA	3,221,085	2,350,401
SAN AGUSTIN LOXICHA	91,047,099	14,771,210
SAN AGUSTIN TLACOTEPEC	3,116,930	581,961
SAN AGUSTIN YATARENI	6,269,792	3,113,379
SAN ANDRES CABECERA NUEVA	8,428,175	1,624,641
SAN ANDRES DINICUITI	3,361,023	1,301,518
SAN ANDRES HUAXPALTEPEC	9,497,797	3,515,451
SAN ANDRES HUAYAPAM	3,625,800	3,540,827
SAN ANDRES IXTLAHUACA	3,076,354	1,001,515
SAN ANDRES LAGUNAS	1,599,776	292,108
SAN ANDRES NUXIÑO	4,205,056	1,043,244
SAN ANDRES PAXTLAN	13,065,596	2,572,584
SAN ANDRES SINAXTLA	1,274,820	426,320
SAN ANDRES SOLAGA	3,110,866	998,695
SAN ANDRES TEOTILALPAM	13,239,790	2,387,056
SAN ANDRES TEPETLAPA	1,899,402	214,852
SAN ANDRES YAA	1,746,086	221,619
SAN ANDRES ZABACHE	2,464,257	421,809
SAN ANDRES ZAUTLA	7,047,777	3,003,416
SAN ANTONINO CASTILLO VELASCO	9,011,846	3,419,585
SAN ANTONINO EL ALTO	6,964,719	1,525,392
SAN ANTONINO MONTE VERDE	14,270,621	4,329,746
SAN ANTONIO ACUTLA	2,838,962	140,415
SAN ANTONIO DE LA CAL	17,838,260	14,820,835
SAN ANTONIO HUIITEPEC	10,619,229	1,655,657
SAN ANTONIO NANAHUATIPAM	1,878,631	694,744
SAN ANTONIO SINICAHUA	6,745,686	940,612
SAN ANTONIO TEPETLAPA	11,123,808	2,747,962
SAN BALTAZAR CHICHICAPAM	5,186,902	1,452,647
SAN BALTAZAR LOXICHA	5,594,489	1,787,049
SAN BALTAZAR YATZACHI EL BAJO	2,516,687	380,079
SAN BARTOLO COYOTEPEC	5,599,941	5,859,649
SAN BARTOLOME AYAUTLA	14,146,859	2,329,536
SAN BARTOLOME LOXICHA	7,239,666	1,247,946
SAN BARTOLOME QUIALANA	5,645,713	1,347,195



GOBIERNO DEL ESTADO
DE OAXACA

MUNICIPIO	FONDO DE APORTACIONES PARA LA INFRAESTRUCTURA SOCIAL MUNICIPAL	FONDO DE APORTACIONES PARA EL FORTALECIMIENTO DE LOS MUNICIPIOS
SAN BARTOLOME YUCUAÑE	1,758,721	414,478
SAN BARTOLOME ZOOGOCHO	899,148	253,198
SAN BARTOLO SOYALTEPEC	3,499,004	336,094
SAN BARTOLO YAUTEPEC	2,258,001	368,237
SAN BERNARDO MIXTEPEC	5,895,563	1,595,318
SAN BLAS ATEMPA	34,352,301	11,106,886
SAN CARLOS YAUTEPEC	26,606,866	6,576,386
SAN CRISTOBAL AMATLAN	15,018,571	3,042,890
SAN CRISTOBAL AMOLTEPEC	5,031,836	706,023
SAN CRISTOBAL LACHIRIOAG	2,414,259	756,775
SAN CRISTOBAL SUCHIXTLAHUACA	1,067,584	200,754
SAN DIONISIO DEL MAR	11,977,413	2,921,084
SAN DIONISIO OCOTEPEC	25,919,692	6,434,843
SAN DIONISIO OCOTLAN	2,120,310	778,204
SAN ESTEBAN ATATLAHUCA	16,578,145	2,218,445
SAN FELIPE JALAPA DE DIAZ	88,904,894	16,071,600
SAN FELIPE TEJALAPAM	14,868,760	4,641,591
SAN FELIPE USILA	33,325,513	6,874,698
SAN FRANCISCO CAHUACUA	12,348,855	1,945,509
SAN FRANCISCO CAJONOS	1,198,560	254,326
SAN FRANCISCO CHAPULAPA	6,967,127	1,237,795
SAN FRANCISCO CHINDUA	1,367,302	457,900
SAN FRANCISCO DEL MAR	12,975,508	4,911,707
SAN FRANCISCO HUEHUETLAN	3,316,794	474,817
SAN FRANCISCO IXHUATAN	12,081,337	5,335,207
SAN FRANCISCO JALTEPETONGO	2,799,689	606,209
SAN FRANCISCO LACHIGOLO	4,594,533	2,940,821
SAN FRANCISCO LOGUECHE	7,828,617	1,580,656
SAN FRANCISCO NUXAÑO	1,520,976	212,032
SAN FRANCISCO OZOLOTEPEC	5,324,262	1,230,464
SAN FRANCISCO SOLA	4,065,489	1,138,546
SAN FRANCISCO TELIXTLAHUACA	11,906,064	7,813,617
SAN FRANCISCO TEOPAN	1,571,763	175,942
SAN FRANCISCO TLAPANCINGO	6,082,409	1,394,000
SAN GABRIEL MIXTEPEC	9,271,857	2,768,827
SAN ILDEFONSO AMATLAN	6,090,014	1,313,360
SAN ILDEFONSO SOLA	3,084,099	597,751
SAN ILDEFONSO VILLA ALTA	5,112,386	2,073,518
SAN JACINTO AMILPAS	5,098,813	9,489,011
SAN JACINTO TLACOTEPEC	5,530,260	1,259,224
SAN JERONIMO COATLAN	14,687,679	3,122,402
SAN JERONIMO SILACAYOAPILLA	2,994,601	805,836



GOBIERNO DEL ESTADO
DE OAXACA

MUNICIPIO	FONDO DE APORTACIONES PARA LA INFRAESTRUCTURA SOCIAL MUNICIPAL	FONDO DE APORTACIONES PARA EL FORTALECIMIENTO DE LOS MUNICIPIOS
SAN JERONIMO SOSOLA	6,353,027	1,539,490
SAN JERONIMO TAVICHE	5,627,980	1,153,772
SAN JERONIMO TECOATL	5,053,960	889,295
SAN JORGE NUCHITA	6,068,281	1,624,641
SAN JOSE AYUQUILA	3,122,216	918,619
SAN JOSE CHILTEPEC	19,275,091	6,377,888
SAN JOSE DEL PEÑASCO	5,589,383	1,211,855
SAN JOSE ESTANCIA GRANDE	2,533,432	528,953
SAN JOSE INDEPENDENCIA	10,914,409	2,397,206
SAN JOSE LACHIGUIRI	13,410,310	2,086,488
SAN JOSE TENANGO	86,718,684	10,208,004
SAN JUAN ACHIUTLA	1,925,555	230,078
SAN JUAN ATEPEC	2,521,080	821,625
ANIMAS TRUJANO	2,090,534	2,573,712
SAN JUAN BAUTISTA ATATLAHUCA	3,189,836	803,016
SAN JUAN BAUTISTA COIXTLAHUACA	7,159,800	1,536,671
SAN JUAN BAUTISTA CUICATLAN	12,993,836	5,844,987
SAN JUAN BAUTISTA GUELACHE	5,047,939	3,773,725
SAN JUAN BAUTISTA JAYACATLAN	3,504,077	815,986
SAN JUAN BAUTISTA LO DE SOTO	4,063,023	1,321,819
SAN JUAN BAUTISTA SUCHITEPEC	1,701,852	255,454
SAN JUAN BAUTISTA TLACOATZINTEPEC	6,625,372	1,229,900
SAN JUAN BAUTISTA TLACHICHILCO	3,789,532	831,776
SAN JUAN BAUTISTA TUXTEPEC	161,711,671	89,917,502
SAN JUAN CACAHUATEPEC	11,582,305	5,040,843
SAN JUAN CIENEGUILLA	1,915,440	295,492
SAN JUAN COATZOSPAM	8,589,700	1,019,560
SAN JUAN COLORADO	22,690,639	5,418,667
SAN JUAN COMALTEPEC	13,467,767	1,757,162
SAN JUAN COTZOCON	41,992,605	12,656,526
SAN JUAN CHICOMEZUCHIL	919,670	166,919
SAN JUAN CHILATECA	1,938,198	858,280
SAN JUAN DEL ESTADO	3,717,350	1,582,912
SAN JUAN DEL RIO	2,260,553	773,692
SAN JUAN DIUXI	3,668,456	595,495
SAN JUAN EVANGELISTA ANALCO	1,546,883	229,514
SAN JUAN GUELAVIA	5,811,668	1,854,155
SAN JUAN GUICHICOVI	53,924,002	16,805,819
SAN JUAN IHUALTEPEC	2,664,273	278,574
SAN JUAN JUQUILA MIXES	10,125,679	2,088,180
SAN JUAN JUQUILA VIJANOS	3,910,795	1,060,162
SAN JUAN LACHAO	9,160,714	2,581,043



GOBIERNO DEL ESTADO
DE OAXACA

MUNICIPIO	FONDO DE APORTACIONES PARA LA INFRAESTRUCTURA SOCIAL MUNICIPAL	FONDO DE APORTACIONES PARA EL FORTALECIMIENTO DE LOS MUNICIPIOS
SAN JUAN LACHIGALLA	9,015,489	1,995,134
SAN JUAN LAJARCIA	2,348,537	357,523
SAN JUAN LALANA	61,245,568	9,580,366
SAN JUAN DE LOS CUES	4,146,841	1,365,240
SAN JUAN MAZATLAN	56,394,400	10,732,446
SAN JUAN MIXTEPEC -DTO. 08 -	21,701,710	3,914,140
SAN JUAN MIXTEPEC -DTO. 26 -	3,101,901	342,297
SAN JUAN ÑUMI	17,944,257	3,255,486
SAN JUAN OZOLOTEPEC	9,268,564	1,923,517
SAN JUAN PETLAPA	19,807,041	1,757,726
SAN JUAN QUIAHIJE	8,996,953	2,370,138
SAN JUAN QUIOTEPEC	4,960,401	1,146,441
SAN JUAN SAYULTEPEC	1,515,589	495,682
SAN JUAN TABAA	2,166,230	699,819
SAN JUAN TAMAZOLA	14,126,166	1,875,020
SAN JUAN TEITA	2,147,041	306,770
SAN JUAN TEITIPAC	5,635,905	1,504,527
SAN JUAN TEPEUXILA	6,404,544	1,518,061
SAN JUAN TEPOSCOLULA	2,754,865	842,490
SAN JUAN YAEE	3,010,651	804,144
SAN JUAN YATZONA	1,375,127	248,123
SAN JUAN YUCUITA	1,676,194	362,598
SAN LORENZO	16,857,221	3,328,795
SAN LORENZO ALBARRADAS	6,029,701	1,675,394
SAN LORENZO CACAOTEPEC	10,795,904	10,341,652
SAN LORENZO CUAUNECUILTITLA	3,028,508	469,742
SAN LORENZO TEXMELUCAN	23,846,785	5,158,702
SAN LORENZO VICTORIA	1,978,052	525,570
SAN LUCAS CAMOTLAN	11,133,104	1,797,200
SAN LUCAS OJITLAN	55,738,841	12,510,472
SAN LUCAS QUIAVINI	3,786,278	969,935
SAN LUCAS ZOQUIAPAM	24,782,761	4,039,329
SAN LUIS AMATLAN	9,267,604	2,159,234
SAN MARCIAL OZOLOTEPEC	7,042,654	773,692
SAN MARCOS ARTEAGA	2,702,165	884,220
SAN MARTIN DE LOS CANSECOS	2,263,735	560,532
SAN MARTIN HUAMELULPAM	3,295,697	563,916
SAN MARTIN ITUNYOSO	9,836,939	1,550,205
SAN MARTIN LACHILA	2,662,811	583,089
SAN MARTIN PERAS	36,521,481	7,012,857
SAN MARTIN TILCAJETE	2,672,016	1,113,734
SAN MARTIN TOXPALAN	6,298,536	2,218,445



GOBIERNO DEL ESTADO
DE OAXACA

MUNICIPIO	FONDO DE APORTACIONES PARA LA INFRAESTRUCTURA SOCIAL MUNICIPAL	FONDO DE APORTACIONES PARA EL FORTALECIMIENTO DE LOS MUNICIPIOS
SAN MARTIN ZACATEPEC	2,710,442	746,625
SAN MATEO CAJONOS	2,405,948	344,553
CAPULALPAM DE MENDEZ	1,052,493	912,980
SAN MATEO DEL MAR	48,542,224	8,780,733
SAN MATEO YOLOXOCHITLAN	8,661,337	2,160,361
SAN MATEO ETLATONGO	2,602,514	698,692
SAN MATEO NEJAPAM	3,063,617	686,286
SAN MATEO PEÑASCO	6,788,334	1,344,375
SAN MATEO PIÑAS	9,524,323	1,139,674
SAN MATEO RIO HONDO	10,812,474	1,808,478
SAN MATEO SINDIHUI	5,721,814	1,114,862
SAN MATEO TLAPILTEPEC	1,054,469	129,137
SAN MELCHOR BETAZA	3,382,466	593,239
SAN MIGUEL ACHIUTLA	2,216,773	393,613
SAN MIGUEL AHUEHUETITLAN	7,118,126	1,207,908
SAN MIGUEL ALOAPAM	5,645,838	1,235,540
SAN MIGUEL AMATITLAN	16,815,032	3,909,064
SAN MIGUEL AMATLAN	2,384,534	558,841
SAN MIGUEL COATLAN	14,528,534	1,795,508
SAN MIGUEL CHICAHUA	6,830,524	1,223,133
SAN MIGUEL CHIMALAPA	15,362,972	3,784,439
SAN MIGUEL DEL PUERTO	16,664,109	4,822,044
SAN MIGUEL DEL RIO	846,225	138,159
SAN MIGUEL EJUTLA	1,610,530	647,939
SAN MIGUEL EL GRANDE	8,535,706	2,432,169
SAN MIGUEL HUAUTLA	6,025,371	739,294
SAN MIGUEL MIXTEPEC	11,917,256	1,801,147
SAN MIGUEL PANIXTLAHUACA	15,166,832	3,525,602
SAN MIGUEL PERAS	12,999,895	2,153,031
SAN MIGUEL PIEDRAS	4,499,872	748,880
SAN MIGUEL QUETZALTEPEC	17,905,801	4,108,691
SAN MIGUEL SANTA FLOR	3,315,947	389,666
VILLA SOLA DE VEGA	36,441,827	6,964,360
SAN MIGUEL SOYALTEPEC	71,229,229	21,813,391
SAN MIGUEL SUCHIXTEPEC	7,836,515	1,653,401
VILLA TALEA DE CASTRO	3,145,936	1,134,035
SAN MIGUEL TECOMATLAN	1,784,421	171,994
SAN MIGUEL TENANGO	2,940,580	368,237
SAN MIGUEL TEQUIXTEPEC	2,151,873	588,728
SAN MIGUEL TILQUIAPAM	10,037,660	1,771,260
SAN MIGUEL TLACAMAMA	5,671,986	2,068,443
SAN MIGUEL TLACOTEPEC	6,294,840	1,748,139



GOBIERNO DEL ESTADO
DE OAXACA

MUNICIPIO	FONDO DE APORTACIONES PARA LA INFRAESTRUCTURA SOCIAL MUNICIPAL	FONDO DE APORTACIONES PARA EL FORTALECIMIENTO DE LOS MUNICIPIOS
SAN MIGUEL TULANCINGO	1,618,720	173,122
SAN MIGUEL YOTAO	1,702,379	329,891
SAN NICOLAS	2,124,041	684,594
SAN NICOLAS HIDALGO	2,249,352	588,164
SAN PABLO COATLAN	9,809,584	2,429,349
SAN PABLO CUATRO VENADOS	5,609,849	851,513
SAN PABLO ETLA	7,427,229	9,651,983
SAN PABLO HUITZO	6,799,833	3,967,148
SAN PABLO HUIXTEPEC	9,970,137	5,650,436
SAN PABLO MACUILTIANGUIS	2,306,021	538,540
SAN PABLO TIJALTEPEC	8,003,816	1,551,332
SAN PABLO VILLA DE MITLA	19,184,636	7,661,924
SAN PABLO YAGANIZA	2,370,120	634,405
SAN PEDRO AMUZGOS	15,164,152	3,739,890
SAN PEDRO APOSTOL	2,264,698	898,882
SAN PEDRO ATOYAC	10,416,918	2,570,892
SAN PEDRO CAJONOS	1,975,685	609,593
SAN PEDRO COXCALTEPEC CANTAROS	2,892,298	403,764
SAN PEDRO COMITANCILLO	3,096,409	2,443,447
SAN PEDRO EL ALTO	10,399,426	2,624,464
SAN PEDRO HUAMELULA	12,742,030	5,489,720
SAN PEDRO HUILOTEPEC	4,440,689	1,864,870
SAN PEDRO IXCATLAN	24,726,313	5,846,679
SAN PEDRO IXTLAHUACA	13,950,670	8,206,103
SAN PEDRO JALTEPETONGO	1,814,276	272,371
SAN PEDRO JICAYAN	26,459,143	6,360,406
SAN PEDRO JOCOTIPAC	3,224,213	411,659
SAN PEDRO JUCHATENGO	2,464,538	989,672
SAN PEDRO MARTIR	4,854,334	1,070,876
SAN PEDRO MARTIR QUIECHAPA	1,925,271	416,170
SAN PEDRO MARTIR YUCUXACO	3,661,281	708,842
SAN PEDRO MIXTEPEC -DTO. 22 -	38,820,887	28,071,729
SAN PEDRO MIXTEPEC -DTO. 26 -	3,252,835	548,126
SAN PEDRO MOLINOS	2,253,774	398,125
SAN PEDRO NOPALA	2,306,422	423,501
SAN PEDRO OCOPEATILLO	3,120,119	443,238
SAN PEDRO OCOTEPEC	6,081,190	1,355,654
SAN PEDRO POCHUTLA	63,699,047	27,182,997
SAN PEDRO QUIATONI	40,205,314	6,727,515
SAN PEDRO SOCHIAPAM	14,875,373	2,848,903
SAN PEDRO TAPANATEPEC	19,280,876	8,728,853
SAN PEDRO TAVICHE	4,339,697	812,603



GOBIERNO DEL ESTADO
DE OAXACA

MUNICIPIO	FONDO DE APORTACIONES PARA LA INFRAESTRUCTURA SOCIAL MUNICIPAL	FONDO DE APORTACIONES PARA EL FORTALECIMIENTO DE LOS MUNICIPIOS
SAN PEDRO TEOZACALCO	3,921,777	650,195
SAN PEDRO TEUTILA	11,567,718	2,422,582
SAN PEDRO TIDAA	3,325,686	553,765
SAN PEDRO TOPILTEPEC	1,293,764	210,341
SAN PEDRO TOTOLAPAM	3,104,755	1,857,539
VILLA DE TUTUTEPEC DE MELCHOR OCAMPO	59,734,563	28,500,869
SAN PEDRO YANERI	2,275,837	488,915
SAN PEDRO YOLOX	6,027,625	956,965
SAN PEDRO Y SAN PABLO AYUTLA	20,746,071	3,166,951
VILLA DE ETLA	7,050,884	5,842,732
SAN PEDRO Y SAN PABLO TEPOSCOLULA	4,801,388	2,454,726
SAN PEDRO Y SAN PABLO TEQUIXTEPEC	4,092,377	985,161
SAN PEDRO YUCUNAMA	1,094,481	135,904
SAN RAYMUNDO JALPAN	2,993,568	2,314,874
SAN SEBASTIAN ABASOLO	3,429,565	1,127,268
SAN SEBASTIAN COATLAN	6,231,608	1,584,040
SAN SEBASTIAN IXCAPA	6,184,841	2,361,679
SAN SEBASTIAN NICANANDUTA	2,993,390	869,558
SAN SEBASTIAN RIO HONDO	11,211,549	2,369,574
SAN SEBASTIAN TECOMAXTLAHUACA	16,805,658	4,619,598
SAN SEBASTIAN TEITIPAC	3,956,186	1,234,412
SAN SEBASTIAN TUTLA	4,929,847	9,517,771
SAN SIMON ALMOLONGAS	6,110,295	1,580,092
SAN SIMON ZAHUATLAN	15,497,833	2,785,744
SANTA ANA	4,604,135	1,356,781
SANTA ANA ATEIXTLAHUACA	3,006,545	268,988
SANTA ANA CUAUHEMOC	2,982,497	384,027
SANTA ANA DEL VALLE	3,098,762	1,228,773
SANTA ANA TAVELA	2,759,751	478,201
SANTA ANA TLPACOYAN	4,629,207	1,104,147
SANTA ANA YARENI	2,301,625	359,214
SANTA ANA ZEGACHE	7,972,207	2,244,949
SANTA CATALINA QUIERI	2,996,276	465,231
SANTA CATARINA CUIXTLA	2,628,207	843,054
SANTA CATARINA IXTEPEJI	3,929,331	1,508,475
SANTA CATARINA JUQUILA	24,731,701	10,519,285
SANTA CATARINA LACHATAO	3,778,428	597,187
SANTA CATARINA LOXICHA	13,613,327	2,072,955
SANTA CATARINA MECHOACAN	11,878,257	2,583,862
SANTA CATARINA MINAS	4,136,515	1,165,614
SANTA CATARINA QUIANE	2,321,809	1,236,667



GOBIERNO DEL ESTADO
DE OAXACA

MUNICIPIO	FONDO DE APORTACIONES PARA LA INFRAESTRUCTURA SOCIAL MUNICIPAL	FONDO DE APORTACIONES PARA EL FORTALECIMIENTO DE LOS MUNICIPIOS
SANTA CATARINA TAYATA	1,594,346	373,312
SANTA CATARINA TICUA	3,565,077	556,021
SANTA CATARINA YOSNOTU	6,239,509	742,113
SANTA CATARINA ZAPOQUILA	1,634,437	227,258
SANTA CRUZ ACATEPEC	5,719,975	927,642
SANTA CRUZ AMILPAS	6,069,845	7,443,689
SANTA CRUZ DE BRAVO	1,377,032	205,829
SANTA CRUZ ITUNDUJIA	36,339,016	6,124,126
SANTA CRUZ MIXTEPEC	8,081,286	2,097,767
SANTA CRUZ NUNDACO	7,651,820	1,664,116
SANTA CRUZ PAPALUTLA	4,188,285	1,264,299
SANTA CRUZ TACACHE DE MINA	3,284,543	1,657,912
SANTA CRUZ TACAHAUA	4,725,912	666,548
SANTA CRUZ TAYATA	2,352,367	335,530
SANTA CRUZ XITLA	11,756,590	2,703,412
SANTA CRUZ XOXCOTLAN	68,360,227	56,618,274
SANTA CRUZ ZENZONTEPEC	54,603,228	10,758,950
SANTA GERTRUDIS	4,333,042	1,630,281
SANTA INES DEL MONTE	8,606,125	1,584,040
SANTA INES YATZECHÉ	4,651,631	512,036
SANTA LUCIA DEL CAMINO	15,412,549	28,399,928
SANTA LUCIA MIAHUATLAN	14,608,940	1,903,216
SANTA LUCIA MONTEVERDE	23,957,186	3,792,898
SANTA LUCIA OCOTLAN	8,413,751	2,353,221
SANTA MARIA ALOTEPEC	5,425,345	1,576,709
SANTA MARIA APAZCO	7,450,747	918,619
SANTA MARIA LA ASUNCION	12,256,538	1,837,802
HEROICA CIUDAD DE TLAXIACO	55,499,411	22,625,994
AYOQUEZCO DE ALDAMA	9,751,780	2,748,526
SANTA MARIA ATZOMPA	30,225,845	23,639,914
SANTA MARIA CAMOTLAN	3,172,218	965,988
SANTA MARIA COLOTEPEC	25,688,322	15,251,667
SANTA MARIA CORTIJO	2,552,796	601,698
SANTA MARIA COYOTEPEC	2,526,366	2,115,248
SANTA MARIA CHACHOAPAM	2,417,923	429,140
VILLA DE CHILAPA DE DIAZ	3,699,938	1,023,507
SANTA MARIA CHILCHOTLA	75,265,028	12,106,708
SANTA MARIA CHIMALAPA	20,213,171	5,401,186
SANTA MARIA DEL ROSARIO	1,314,770	281,394
SANTA MARIA DEL TULE	4,514,427	5,040,843
SANTA MARIA ECATEPEC	4,887,564	1,927,464
SANTA MARIA GUELACE	1,486,260	512,036



GOBIERNO DEL ESTADO
DE OAXACA

MUNICIPIO	FONDO DE APORTACIONES PARA LA INFRAESTRUCTURA SOCIAL MUNICIPAL	FONDO DE APORTACIONES PARA EL FORTALECIMIENTO DE LOS MUNICIPIOS
SANTA MARIA GUIENAGATI	10,636,115	1,792,124
SANTA MARIA HUATULCO	35,024,486	28,681,886
SANTA MARIA HUAZOLOTITLAN	17,224,097	6,764,170
SANTA MARIA IPALAPA	8,395,872	2,750,781
SANTA MARIA IXCATLAN	1,935,504	259,965
SANTA MARIA JACATEPEC	18,979,028	5,459,833
SANTA MARIA JALAPA DEL MARQUES	14,029,956	6,617,552
SANTA MARIA JALTIANGUIS	1,540,814	333,838
SANTA MARIA LACHIXIO	5,524,256	946,815
SANTA MARIA MIXTEQUILLA	5,421,499	2,644,765
SANTA MARIA NATIVITAS	1,924,723	340,041
SANTA MARIA NDUAYACO	2,052,797	255,454
SANTA MARIA OZOLOTEPEC	11,645,243	2,138,933
SANTA MARIA PAPALO	6,271,519	1,160,539
SANTA MARIA PEÑOLES	29,386,799	5,056,633
SANTA MARIA PETAPA	21,119,343	9,420,777
SANTA MARIA QUIEGOLANI	5,077,555	1,254,149
SANTA MARIA SOLA	4,324,983	854,896
SANTA MARIA TATALTEPEC	2,089,911	178,761
SANTA MARIA TECOMAVACA	2,609,987	1,031,966
SANTA MARIA TEMAXCALAPA	2,998,229	509,216
SANTA MARIA TEMAXCALTEPEC	7,842,706	1,519,189
SANTA MARIA TEOPOXCO	9,789,784	2,247,205
SANTA MARIA TEPANTLALI	12,425,767	2,016,563
SANTA MARIA TEXCATITLAN	3,521,951	505,269
SANTA MARIA TLAHUITOLTEPEC	33,568,295	5,443,479
SANTA MARIA TLALIXTAC	4,925,307	1,037,041
SANTA MARIA TONAMECA	46,707,521	14,293,574
SANTA MARIA TOTOLAPILLA	2,271,080	457,900
SANTA MARIA XADANI	14,728,854	5,207,199
SANTA MARIA YALINA	2,950,286	140,979
SANTA MARIA YAVESIA	3,823,032	244,739
SANTA MARIA YOLOTEPEC	2,119,912	271,244
SANTA MARIA YOSOYUA	4,510,477	958,093
SANTA MARIA YUCUHITI	14,324,902	3,388,006
SANTA MARIA ZACATEPEC	27,098,056	9,642,960
SANTA MARIA ZANIZA	6,431,105	1,392,308
SANTA MARIA ZOQUITLAN	5,868,445	1,857,539
SANTIAGO AMOLTEPEC	59,545,648	7,813,053
SANTIAGO APOALA	3,720,082	574,630
SANTIAGO APOSTOL	10,919,272	2,493,072
SANTIAGO ASTATA	5,299,693	2,209,422



GOBIERNO DEL ESTADO
DE OAXACA

MUNICIPIO	FONDO DE APORTACIONES PARA LA INFRAESTRUCTURA SOCIAL MUNICIPAL	FONDO DE APORTACIONES PARA EL FORTALECIMIENTO DE LOS MUNICIPIOS
SANTIAGO ATITLAN	11,462,323	2,005,285
SANTIAGO AYUQUILILLA	6,121,850	1,637,611
SANTIAGO CACALOXTEPEC	3,234,636	940,048
SANTIAGO CAMOTLAN	15,691,343	1,886,862
SANTIAGO COMALTEPEC	2,611,083	652,451
SANTIAGO CHAZUMBA	6,453,548	2,750,217
SANTIAGO CHOAPAM	17,055,824	2,956,047
SANTIAGO DEL RIO	2,744,554	297,184
SANTIAGO HUAJOLOTITLAN	5,557,071	2,594,013
SANTIAGO HUAUCLILLA	2,317,264	296,056
SANTIAGO IHUITLAN PLUMAS	1,474,341	192,295
SANTIAGO IXCUINTEPEC	3,807,751	922,566
SANTIAGO IXTAYUTLA	47,717,313	7,827,151
SANTIAGO JAMILTEPEC	29,003,270	10,777,559
SANTIAGO JOCOTEPEC	35,726,110	8,006,477
SANTIAGO JUXTLAHUACA	79,307,218	19,587,615
SANTIAGO LACHIGUIRI	11,532,338	2,477,846
SANTIAGO LALOPA	1,707,465	243,048
SANTIAGO LAOLLAGA	4,944,840	1,895,321
SANTIAGO LAXOPA	3,538,755	728,015
SANTIAGO LLANO GRANDE	5,718,592	1,939,870
SANTIAGO MATATLAN	17,861,585	5,737,843
SANTIAGO MILTEPEC	2,083,937	237,409
SANTIAGO MINAS	4,679,951	748,316
SANTIAGO NACALTEPEC	3,810,966	901,701
SANTIAGO NEJAPILLA	1,079,906	98,121
SANTIAGO NUNDICHE	4,047,019	761,850
SANTIAGO NUYOO	6,060,388	1,070,312
SANTIAGO PINOTEPA NACIONAL	69,528,550	31,489,058
SANTIAGO SUCHILQUITONGO	17,166,110	6,138,787
SANTIAGO TAMAZOLA	6,873,799	2,513,937
SANTIAGO TAPEXTLA	7,726,564	1,767,312
VILLA TEJUPAM DE LA UNION	3,753,014	1,364,112
SANTIAGO TENANGO	4,207,367	1,108,658
SANTIAGO TEPETLAPA	846,458	73,309
SANTIAGO TETEPEC	11,131,340	2,768,263
SANTIAGO TEXCALCINGO	6,945,584	1,677,086
SANTIAGO TEXTITLAN	9,567,587	2,780,105
SANTIAGO TILANTONGO	10,214,750	1,558,663
SANTIAGO TILLO	1,514,445	307,334
SANTIAGO TLAZOYALTEPEC	19,230,438	3,552,670
SANTIAGO XANICA	9,192,527	1,708,101



GOBIERNO DEL ESTADO
DE OAXACA

MUNICIPIO	FONDO DE APORTACIONES PARA LA INFRAESTRUCTURA SOCIAL MUNICIPAL	FONDO DE APORTACIONES PARA EL FORTALECIMIENTO DE LOS MUNICIPIOS
SANTIAGO XIACUI	2,684,030	1,067,493
SANTIAGO YAITEPEC	13,782,660	2,387,056
SANTIAGO YAVEO	14,219,035	4,281,813
SANTIAGO YOLOMECATL	2,484,441	1,083,846
SANTIAGO YOSONDUA	17,498,515	4,506,251
SANTIAGO YUCUYACHI	2,228,787	562,788
SANTIAGO ZACATEPEC	20,810,658	2,869,768
SANTIAGO ZOOCHILA	658,741	239,664
NUEVO ZOQUIAPAM	2,781,877	896,626
SANTO DOMINGO INGENIO	8,198,173	4,331,437
SANTO DOMINGO ALBARRADAS	1,564,830	450,005
SANTO DOMINGO ARMENTA	6,859,532	1,779,154
SANTO DOMINGO CHIHUITAN	2,982,712	912,416
SANTO DOMINGO DE MORELOS	30,730,658	6,419,617
SANTO DOMINGO IXCATLAN	3,600,239	428,576
SANTO DOMINGO NUXAA	13,617,150	1,880,659
SANTO DOMINGO OZOLOTEPEC	3,032,932	620,871
SANTO DOMINGO PETAPA	12,847,212	5,090,468
SANTO DOMINGO ROAYAGA	5,677,771	530,645
SANTO DOMINGO TEHUANTEPEC	63,361,048	38,199,092
SANTO DOMINGO TEOJOMULCO	9,083,714	2,966,197
SANTO DOMINGO TEPUXTEPEC	18,546,581	3,399,848
SANTO DOMINGO TLATAYAPAM	859,641	63,723
SANTO DOMINGO TOMALTEPEC	3,557,553	1,909,419
SANTO DOMINGO TONALA	10,426,820	4,169,030
SANTO DOMINGO TONALTEPEC	1,438,015	140,979
SANTO DOMINGO XAGACIA	3,262,552	679,519
SANTO DOMINGO YANHUITLAN	3,892,343	920,875
SANTO DOMINGO YODOHINO	1,187,666	184,400
SANTO DOMINGO ZANATEPEC	12,433,304	7,039,361
SANTOS REYES NOPALA	29,778,641	9,410,627
SANTOS REYES PAPALO	7,807,650	1,404,150
SANTOS REYES TEPEJILLO	3,233,582	509,780
SANTOS REYES YUCUNA	4,690,689	831,212
SANTO TOMAS JALIEZA	8,198,521	2,212,242
SANTO TOMAS MAZALTEPEC	3,405,393	1,472,948
SANTO TOMAS OCOTEPEC	12,289,892	2,292,882
SANTO TOMAS TAMAZULAPAN	4,106,430	1,537,234
SAN VICENTE COATLAN	11,094,236	1,980,472
SAN VICENTE LACHIXIO	10,218,406	1,819,756
SAN VICENTE NUÑU	1,997,825	253,198
SILACAYOAPAM	12,895,796	3,783,875



GOBIERNO DEL ESTADO
DE OAXACA

MUNICIPIO	FONDO DE APORTACIONES PARA LA INFRAESTRUCTURA SOCIAL MUNICIPAL	FONDO DE APORTACIONES PARA EL FORTALECIMIENTO DE LOS MUNICIPIOS
SITIO DE XITLAPEHUA	1,674,103	402,072
SOLEDAD ETLA	5,128,860	3,579,737
VILLA DE TAMAZULAPAM DEL PROGRESO	7,274,885	4,695,163
TANETZE DE ZARAGOZA	4,124,901	878,581
TANICHE	1,888,034	500,193
TATALTEPEC DE VALDES	18,795,165	3,601,166
TEOCOCUILCO DE MARCOS PEREZ	2,556,798	581,961
TEOTITLAN DE FLORES MAGON	9,142,630	5,694,986
TEOTITLAN DEL VALLE	9,704,666	3,604,550
TEOTONGO	2,982,189	566,735
TEPELMEME VILLA DE MORELOS	4,068,644	1,105,275
HEROICA VILLA TEZOATLAN DE SEGURA Y LUNA, CUNA DE LA INDEPENDENCIA DE OAXACA	23,280,130	6,465,295
SAN JERONIMO TLACOCHAHUAYA	6,993,909	3,250,411
TLACOLULA DE MATAMOROS	21,198,613	17,060,709
TLACOTEPEC PLUMAS	1,818,689	231,206
TLALIXTAC DE CABRERA	9,105,809	6,804,772
TOTONTEPEC VILLA DE MORELOS	13,736,958	3,329,359
TRINIDAD ZAACHILA	4,844,994	1,928,028
LA TRINIDAD VISTA HERMOSA	1,367,258	172,558
UNION HIDALGO	11,427,080	8,200,464
VALERIO TRUJANO	2,890,567	775,948
SAN JUAN BAUTISTA VALLE NACIONAL	37,395,038	13,007,846
VILLA DIAZ ORDAZ	14,184,282	3,646,843
YAXE	7,846,509	1,665,807
MAGDALENA YODOCONO DE PORFIRIO DIAZ	2,623,114	948,506
YOGANA	3,872,570	702,075
YUTANDUCHI DE GUERRERO	4,204,903	673,879
VILLA DE ZAACHILA	56,596,289	26,201,784
SAN MATEO YUCUTINDO	8,310,872	1,772,951
ZAPOTITLAN LAGUNAS	8,165,372	1,907,163
ZAPOTITLAN PALMAS	4,332,359	955,837
SANTA INES DE ZARAGOZA	4,762,809	819,934
ZIMATLAN DE ALVAREZ	24,829,401	12,458,592



GOBIERNO DEL ESTADO
DE OAXACA

4.3.- DESCUENTOS APLICADOS A MUNICIPIOS POR CONCEPTO DE DEUDA MUNICIPAL

MUNICIPIO	FONDO DE APORTACIONES PARA LA INFRAESTRUCTURA SOCIAL MUNICIPAL
MAZATLAN VILLA DE FLORES	8,372,765
PLUMA HIDALGO	2,147,075
SAN AGUSTIN CHAYUCO	1,122,165
SAN CARLOS YAUTEPEC	5,754,624
SAN JUAN LALANA	5,238,251
SAN PABLO COATLAN	2,685,845
SANTA INES YATZECHÉ	895,631



5.- RESULTADO DE LAS OPERACIONES DERIVADAS DE LA DEUDA PÚBLICA Y OTRAS OBLIGACIONES DE PAGO

Se mantiene una política responsable de la deuda pública, aplicando medidas de disciplina y responsabilidad fiscal que garantizan la estabilidad financiera del gobierno, considerados en la Ley de Disciplina Financiera de las Entidades Federativas y los Municipios.

5.1- DEUDA PÚBLICA Y OBLIGACIONES DE PAGO ESTATAL

La Ley de Deuda Pública del Estado, contempla dos tipos de Financiamientos: aquellos que se reflejan como un Pasivo Directo y las Obligaciones de Pago que no representan un pasivo directo al Estado, sin embargo, existe el compromiso de pago.

El Estado cuenta con 10 financiamientos vigentes: 8 financiamientos a largo plazo, considerados como pasivos directos y 2 créditos bono cupón cero:

SALDO DE LA DEUDA PÚBLICA Y OBLIGACIONES DE PAGO ESTATAL

(cantidades en pesos)

Acreedor	Monto Contratado	Tasa Interés	Sobre-tasa	Fecha Suscripción	Plazo Meses	Fecha de Vencimiento	Saldo a sept 2021	%	Saldo a sept 2022	%
A. Deuda Pública a Corto Plazo							0	0.00	0	0.00
BANORTE 1/	300,000,000	TIIE 28	0.55	22-dic-21	6	29-jul-22		0.00	0	0
B. Deuda Pública a Largo Plazo							14,395,957,196	90.37	15,465,310,419	90.97
CRÉDITOS SIMPLES										
BANOBAS (Más Oaxaca)	752,805,612	TIIE 28 -8.14%	0.84	14-ago-14	170	15-jun-31	249,968,086	1.57	224,330,333	1.32
SANTANDER 5,000	5,000,000,000	TIIE 28	0.30	7-feb-20	240	30-abr-40	4,599,820,981	28.87	4,552,699,420	26.78
BANOBAS 3,018	3,018,255,494	TIIE 28	0.32	7-feb-20	240	30-abr-40	2,962,336,836	18.60	2,931,990,018	17.25
SANTANDER 1,000	1,000,000,000	TIIE 28	0.29	7-feb-20	180	2-may-35	961,109,395	6.03	915,091,176	5.38
BANOBAS 363 2/	362,914,800	TIIE 28	0.40	7-feb-20	180	5-abr-35	221,339,156	1.39	290,405,773	1.71
BANOBAS 137	137,085,200	TIIE 28	0.34	7-feb-20	240	30-abr-40	134,896,010	0.85	133,551,443	0.79
BANOBAS 4,792	4,792,200,326	TIIE 28	0.40	12-mar-20	288	2-jun-44	4,750,883,936	29.82	4,725,758,084	27.80
BANOBAS 2,000 3/	2,000,000,000	TIIE 28	0.35	12-mar-20	180	05-jun-35	515,602,796	3.24	1,691,484,172	9.95
C. Obligaciones de Pago a Largo Plazo (Créditos Bono Cupón Cero) 4/							1,534,235,126	9.63	1,534,235,126	9.03
CRÉDITOS SIMPLES										
BANOBAS - JUSTICIA PENAL	405,456,000	7.10%-8.05%	1.08	22-may-15	240	26-oct-35	398,859,429	2.50	398,859,429	2.35
BANOBAS - FONREC	1,200,000,000	7.76%-8.32%	0.74	15-dic-17	240	11-abr-38	1,135,375,697	7.13	1,135,375,697	6.68
TOTAL DEUDA PÚBLICA Y OTRAS OBLIGACIONES DE PAGO (A + B + C)							15,930,192,322	100.00	16,999,545,545.13	100.00

1/ El día 31 de marzo de 2022, se realizó el pago anticipado total del crédito.

2/ El día 4 de febrero de 2022 se realizó la 9a. disposición; el 8 de abril se realizó la 10a. disposición; el 1° de junio se realizó la 11a. disposición y el 28 de julio se realizó la 12a. y última disposición. El 3 de agosto de 2022, concluyó el periodo de disposición del Crédito.

3/ El día 4 de febrero de 2022, se realizó la 8a. disposición; el 8 de abril se realizó la 9a. disposición; los días 01 y 23 de junio, se realizó la 10a. y 11a. Disposición; el 28 de julio, se realizó la 12a. disposición; el 26 de agosto, se realizó la 13a disposición y el 29 de septiembre se realizó la 14a. disposición. Crédito en periodo de disposición.

4/ Créditos considerados como Obligaciones de Pago, donde el Estado solamente paga intereses; el principal será cubierto con bonos cupón cero constituidos por el Gobierno Federal.



GOBIERNO DEL ESTADO
DE OAXACA

El saldo de la deuda pública a largo plazo representa el 90.97 por ciento del total de la deuda pública y otras obligaciones de pago; los Créditos Bono Cupón Cero, donde el Estado solamente paga intereses y el pago de capital están a cargo de la Federación, representa el 9.03 por ciento.

Los Instrumentos Derivados

Los instrumentos derivados vigentes, son contratados con fines exclusivos de cobertura (SWAP y CAP) contra la exposición de ajustes al alza en la tasa de interés, así como cumplir con la obligación de disponer de los recursos del crédito.

1. Con la finalidad reponer, en las condiciones actuales del mercado de derivados, los SWAPS previamente celebrados entre el Estado y Accendo Banco, mismos que vencieron anticipadamente; el 22 de julio se llevó a cabo la contratación de 3 SWAPS con Monex, vinculados con la 4ª disposición del crédito Santander, 3ª disposición del Crédito Banobras 363 mdp y 2ª disposición del Crédito Banobras 2,000 mdp, con tasas del ejercicio de 8.7930 por ciento, 8.7880 por ciento y 8.7930 por ciento, respectivamente.
2. El 27 de julio, se contrataron de 2 SWAPS con Banobras, vinculados con la 12ª disposición del Crédito Banobras 363 mdp y del Crédito Banobras 2,000 mdp, con tasa del ejercicio de 8.67 por ciento para ambos.
3. El 25 de agosto se hizo la contratación de un SWAP con Banorte, vinculado con la 13ª disposición del Crédito Banobras 2,000 mdp, con tasa del ejercicio de 8.76 por ciento.
4. El 28 de septiembre se hizo la contratación de un SWAP con Banamex, vinculado con la 14ª disposición del Crédito Banobras 2,000 mdp, con tasa del ejercicio de 9.3845 por ciento.



GOBIERNO DEL ESTADO
DE OAXACA

A continuación, se muestran la situación de los instrumentos derivados:

INSTRUMENTOS DERIVADOS

FINANCIAMIENTO ASOCIADO	TIPO DE DERIVADO CONTRATADO	INSTITUCIÓN FINANCIERA CONTRATADA	MONTO REFERENCIA Y VALOR NOMINAL	ACTIVO SUBYACENTE / PRECIO EJERCICIO	INICIO	VENCIMIENTO
Crédito Banobras MAS Oaxaca	CAP	Banamex	14,933,928.57 MNX	4.500000%	01-may-21	30-abr-26
Crédito Santander 5,000 mdp	SWAP	Santander	2,500,000,000.00 MNX	TIIE 28d / 8.82%	29-nov-18	27-nov-23
		Santander	407,977,390.68 MNX	TIIE 28d / 8.84%	29-nov-18	27-nov-23
		Santander	1,392,022,609.32 MNX	TIIE 28d / 8.84%	04-dic-18	27-nov-23
		Santander	700,000,000.00 MNX	TIIE 28d / 8.84%	04-dic-18	27-nov-23
		Banorte	700,000,000.00 MNX	TIIE 28d / 8.91%	17-dic-18	15-dic-23
		Banorte	2,150,528,408.63 MNX	TIIE 28d / 8.91%	17-dic-18	15-dic-23
Crédito Banobras 4,792 mdp	SWAP	Banorte	339,859,794.18 MNX	TIIE 28d / 8.91%	17-dic-18	15-dic-23
		Banorte	3,635,000,000.00 MNX	TIIE 28d / 8.98%	01-abr-19	15-dic-23
		Banamex	168,588,694.15 MNX	TIIE 28d / 5.8425%	02-jul-20	02-may-35
Crédito Santander 1,000 mdp	SWAP	Monex	146,797,717.81 MNX	TIIE 28d / 5.9550%	04-sep-20	02-may-35
		Banamex	203,442,215.49 MNX	TIIE 28d / 5.9450%	30-oct-20	02-may-35
		Banamex	26,554,090.61 MNX	TIIE 28d / 5.486000%	29-ene-21	02-may-35
		Banamex	93,147,812.72 MNX	TIIE 28d / 6.554900%	21-abr-21	02-may-35
		Monex	47,811,258.06 MNX	TIIE 28d / 6.7875%	02-jun-21	02-may-35
		Monex	289,090,928.35 MNX	TIIE 28d / 8.7930%	25-jul-22	02-may-35
Crédito Banobras 363 mdp	SWAP	Monex	50,786,423.75 MNX	TIIE 28d / 5.9500%	04-sep-20	05-abr-35
		Banamex	6,123,535.68 MNX	TIIE 28d / 5.94100%	30-oct-20	05-abr-35
		Banamex	16,720,802.17 MNX	TIIE 28d / 5.481500%	29-ene-21	05-abr-35
		Banamex	41,213,954.95 MNX	TIIE 28d / 6.552900%	21-abr-21	05-abr-35
		Monex	35,389,849.57 MNX	TIIE 28d / 6.7825%	02-jun-21	05-abr-35
		Banobras	64,733,814.17 MNX	TIIE 28d / 6.8600%	05-ago-21	05-abr-35
		Monex	63,766,786.64 MNX	TIIE 28d / 7.3800%	09-dic-21	05-abr-35
		Banamex	4,511,635.57 MNX	TIIE 28d / 7.5266%	04-feb-22	05-abr-35
		Banamex	6,892,896.45 MNX	TIIE 28d / 8.63410%	08-abr-22	05-abr-35
		Banobras	5,792,059.18 MNX	TIIE 28d / 8.67%	01-jun-22	05-abr-35
		Monex	10,311,646.72 MNX	TIIE 28d / 8.7880%	25-jul-22	05-abr-35
		Banobras	795,030.32 MNX	TIIE 28d / 8.67%	28-jul-22	05-abr-35
		Crédito Banobras 2,000 mdp	SWAP	Banamex	75,968,118.43 MNX	TIIE 28d / 5.95200%
Banamex	28,755,972.40 MNX			TIIE 28d / 5.493500%	29-ene-21	05-jun-35
Banamex	53,150,463.49 MNX			TIIE 28d / 6.561500%	21-abr-21	05-jun-35
Monex	76,915,632.11 MNX			TIIE 28d / 6.7925%	02-jun-21	05-jun-35
Banobras	163,143,326.24 MNX			TIIE 28d / 6.8700%	05-ago-21	05-jun-35
Monex	78,550,726.80 MNX			TIIE 28d / 7.3850%	09-dic-21	05-jun-35
Banamex	167,995,821.31 MNX			TIIE 28d / 7.6000%	04-feb-22	05-jun-35
Banamex	122,322,495.04 MNX			TIIE 28d / 8.64190%	08-abr-22	05-jun-35
Banobras	151,571,444.53 MNX			TIIE 28d / 8.68%	01-jun-22	05-jun-35
Banamex	237,419,930.40 MNX			TIIE 28d / 9.140600%	23-jun-22	05-jun-35
Monex	119,168,664.78 MNX			TIIE 28d / 8.7930%	25-jul-22	05-jun-35
Banobras	128,142,310.02 MNX			TIIE 28d / 8.67%	28-jul-22	05-jun-35
Banorte	218,434,203.24 MNX			TIIE 28d / 8.76%	26-ago-22	05-jun-35
Banamex	112,248,723.71 MNX			TIIE 28d / 9.384500%	29-sep-22	05-jun-35



5.1.1.- DEUDA PÚBLICA DIRECTA (Pasivo directo)

Son financiamientos contratados por el Estado, que representan un endeudamiento y que afectan la situación patrimonial del Estado.

El saldo de la deuda directa al cierre del periodo asciende a 15 mil 465 millones 310 mil 419 pesos, existe un decremento real de 1.17 por ciento respecto al mismo periodo del ejercicio 2021.

SALDO DE LA DEUDA BRUTA O NETA DEL SECTOR PÚBLICO PRESUPUESTARIO POR VENCIMIENTO
(Pesos)

CONCEPTO	SALDO A		VARIACIÓN RESPECTO A 2021	
	SEPT 2021	SEPT 2022	IMPORTE	% REAL /1
Deuda Neta	14,395,957,196	15,465,310,419	1,069,353,223	-1.17
Corto Plazo	0	0	0	NR
Largo Plazo	14,395,957,196	15,465,310,419	1,069,353,223	-1.17
BANOBRAS (Más Oaxaca)	249,968,086	224,330,333	-25,637,752	-17.44
SANTANDER _{5,000}	4,599,820,981	4,552,699,420	-47,121,561	-8.94
BANOBRAS _{3,018}	2,962,336,836	2,931,990,018	-30,346,818	-8.94
BANOBRAS _{4,972}	4,750,883,936	4,725,758,084	-25,125,851	-8.49
BANOBRAS ₁₃₇	134,896,010	133,551,443	-1,344,568	-8.92
SANTANDER _{1,000}	961,109,395	915,091,176	-46,018,220	-12.40
BANOBRAS ₃₆₃	221,339,156	290,405,773	69,066,617	20.71
BANOBRAS _{2,000} 2/	515,602,796	1,691,484,172	1,175,881,376	201.82

1/ Deflactado de acuerdo al Índice Nacional de Precios al Consumidor (INPC)

2/ Crédito en periodo de disposición.



GOBIERNO DEL ESTADO
DE OAXACA

5.1.1.1.- ENDEUDAMIENTO NETO (Pasivo directo)

Endeudamiento

Financiamientos a Largo Plazo

El día 28 de julio, se realizó la 12ª disposición del Crédito Banobras 363 mdp y Crédito Banobras 2,000 mdp, por las cantidades 795 mil 30 pesos y 128 millones 142 mil 310 pesos, respectivamente.

El día 26 de agosto, se realizó la 13ª disposición del Crédito Banobras 2,000 mdp, por la cantidad de 218 millones 434 mil 203 pesos.

El día 29 de septiembre, se realizó la 14ª disposición del Crédito Banobras 2,000 mdp, por la cantidad de 112 millones 248 mil 724 pesos.

**Monto dispuesto de los Financiamientos a Largo Plazo
julio - septiembre 2022
(cantidades en pesos)**

Financiamiento	Núm. Disp.	Fecha	Monto Dispuesto
Crédito Banobras 363 mdp	12a	28-jul-22	795,030
	12a	28-jul-22	128,142,310
Crédito Banobras 2,000 mdp	13a	26-ago-22	218,434,203
	14a	29-sep-22	112,248,724
Total			459,620,267

Endeudamiento Neto.

Financieramente existe un endeudamiento neto de 677 millones 495 mil 769 pesos, que representa un incremento real de 97 por ciento respecto al mismo periodo del ejercicio de 2021, esto derivado de las disposiciones realizadas de los financiamientos Banobras 363 mdp y Banobras 2,000 mdp.

Las amortizaciones de capital se pagaron con recursos del Fondo de Aportaciones para el Fortalecimiento de las Entidades Federativas (FAFEF).



GOBIERNO DEL ESTADO
DE OAXACA

ENDEUDAMIENTO NETO SECTOR PÚBLICO PRESUPUESTARIO
(Pesos)

CONCEPTO	REGISTRADO		VARIACIÓN RESPECTO A 2021:	
	SEPT 2021	SEPT 2022	IMPORTE	% REAL 1/
Total	315,820,148 (1+2)	677,495,769 (1+2)	361,675,621 (1+2)	97
1. Sector Gobierno	315,820,148 (A-B)	677,495,769 (A-B)	361,675,621 (A-B)	97
A. Financiamiento	688,554,119	1,156,126,550	467,572,431	54
Corto Plazo	0	0	0	NR
Largo Plazo	688,554,119	1,156,126,550	467,572,431	54
BANOBRAS Más Oaxaca	19,092,001		-19,092,001	-100
BANOBRAS ₁₃₇	21,925,081		-21,925,081	-100
SANTANDER _{1,000}	167,513,161		-167,513,161	-100
BANOBRAS ₃₆₃	158,058,481	17,991,622	-140,066,859	-90
BANOBRAS _{2,000}	321,965,394	1,138,134,928	816,169,534	225
B. Amortización	372,733,971	478,630,781	105,896,810	18
Corto Plazo	240,000,000	300,000,000	60,000,000	15
BANORTE	240,000,000	300,000,000	60,000,000	15
Largo Plazo	132,733,971	178,630,781	45,896,810	24
BANOBRAS Más Oaxaca	19,075,578	19,228,314	152,736	-7
SANTANDER _{5,000}	30,845,487	36,016,787		7
BANOBRAS _{3,018}	19,864,842	23,195,217	3,330,375	7
BANOBRAS _{4,972}	16,447,229	19,204,635	2,757,405	7
BANOBRAS ₁₃₇	842,863	1,027,704	184,841	12
SANTANDER _{1,000}	31,214,159	34,741,713	3,527,554	2
BANOBRAS ₃₆₃	4,207,212	10,194,115	5,986,903	123
BANOBRAS _{2,000}	10,236,600	35,022,295	24,785,695	215
2. Sector Paraestatal No Financiero	0	0	0	NR
A. Financiamiento				
B. Amortización				

1/ Deflactado de acuerdo al Índice Nacional de Precios al Consumidor (INPC)



5.1.1.2.- COSTO FINANCIERO (Pasivo directo)

El costo financiero de la deuda pública directa asciende a un mil 17 millones 728 mil 831 pesos, integrado por el pago de intereses, gastos de la deuda pública, y costos por coberturas, no representa variación real respecto al mismo periodo del ejercicio 2021; los cuales se aplicaron con recursos de FAFEF, Participaciones y Financiamientos Internos.

COSTO FINANCIERO DE LA DEUDA DEL SECTOR PÚBLICO PRESUPUESTARIO (Pesos)

CONCEPTO	REGISTRADO		VARIACIÓN RESPECTO A 2021 :	
	SEPT 2021	SEPT 2022	Importe	%Real /1
TOTAL	934,732,523 (+2)	1,017,728,831 (+2)	82,996,308	0.2
1. Sector Gobierno	934,732,523	1,017,728,831	82,996,308	0.2
Intereses	519,536,548	823,064,748	303,528,200	46
Comisiones	0	0	0	NR
Gastos	21,506,624	32,494,951	10,988,327	39
Costos por coberturas	393,689,351	162,169,132	-231,520,219	-62
2. Sector Paraestatal No Financiero	0	0	0	NR
Intereses				

/1 Deflactado con el índice de precios del consumidor

5.1.2.- OBLIGACIONES DE PAGO

En este concepto se contemplan los Créditos Bono Cupón Cero a largo plazo que no representan un pasivo directo al Estado.

5.1.2.1.- CRÉDITOS BONOS CUPON CERO

Se consideran en esta clasificación los créditos contratados derivados del Fondo de Reconstrucción para Entidades Federativas (FONREC) y el Fondo para la Implementación del Sistema de Justicia Penal de las Entidades Federativas (JUSTICIA PENAL), que se destinaron para atender los desastres naturales y el desarrollo de la infraestructura de seguridad pública respectivamente, propuesto y aprobado por el Gobierno Federal, a



GOBIERNO DEL ESTADO
DE OAXACA

finales del año 2010, donde se abrieron líneas de crédito a través de BANOBRAS, con beneficios como el manejo de un bono cupón cero sin pago de capital, solo el pago de intereses por parte de los estados beneficiados y con un plazo de 20 años.

Es importante destacar, que para efectos informativos y de control el saldo de esta obligación se refleja en cuentas de orden contables y no se registran como un pasivo directo, dentro de los estados financieros consolidados, esto derivado a que la Federación será la encargada de pagar la amortización del capital.

Saldo y Costo Financiero de los Créditos Bono Cupón Cero.

El saldo bruto de los Créditos Bono Cupón Cero al cierre del periodo asciende a un mil 534 millones 235 mil 126 pesos, integrado por: el crédito Banobras JUSTICIA PENAL por 398 millones 859 mil 429 pesos y el crédito Banobras FONREC por 1 mil 135 millones 375 mil 697 pesos.

El valor de las acciones de los Bonos Cupón Cero, que fueron adquiridas por la Federación, para el pago de la amortización anticipada voluntaria parcial o total de los créditos, al cierre del periodo asciende a 474 millones 468 mil 72 pesos, aplicando el valor de los bonos cupón cero, el saldo neto se reduce a un mil 59 millones 767 mil 54 pesos.

Se realizaron pagos de intereses de los financiamientos y honorarios fiduciarios por administración de los fideicomisos, por la cantidad de 101 millones 890 mil 684 pesos, los cuales se ejercieron con recursos de Participaciones y Asignación para Funcionamiento.

SALDO Y COSTO FINANCIERO DE LOS CRÉDITOS BONO CUPÓN CERO
(Pesos)

CONCEPTO	MONTO LINEA CRÉDITO	MONTO DISPUESTO (A)	VALOR NOMINAL DEL BONO CUPON CERO /1 (B)	SALDO NETO SEPT 2022 C = (A - B)	COSTO FINANCIERO ENE-SEPT /2
TOTAL		<u>1,534,235,126</u>	<u>474,468,072</u>	<u>1,059,767,054</u>	<u>101,890,684</u>
Banobras- JUSTICIA PENAL	405,456,000	398,859,429	147,376,917	251,482,511.76	25,508,952
Banobras- FONREC IV	1,200,000,000	1,135,375,697	327,091,155	808,284,542.36	76,381,732

1/ Valor nominal estimado de los bonos cupon cero al cierre del trimestre que servirán para el pago de capital al vencimiento, reportados por Banobras.

2/ El costo financiero incluye el pago de intereses y honorarios fiduciarios.



GOBIERNO DEL ESTADO
DE OAXACA

5.2.- APLICACIÓN DEL PRESUPUESTO DEL SERVICIO DE LA DEUDA PÚBLICA Y OBLIGACIONES DE PAGO POR FUENTE DE FINANCIAMIENTO

En total se ejercieron presupuestariamente un mil 582 millones 611 mil 93 pesos para el servicio de la deuda pública, con el capítulo del gasto 9000. Se aplicaron recursos con fuente de financiamiento de Participaciones, FAFEF, Financiamientos Interno y Asignación para Funcionamiento.

SERVICIO DE LA DEUDA PÚBLICA Y OBLIGACIONES DE PAGO POR FUENTE DE FINANCIAMIENTO ENERO A SEPTIEMBRE 2022

(Pesos)

CONCEPTO	R E C U R S O S				TOTALES
	PARTICIPACIONES	FAFEF	FINANCIAMIENTOS INTERNOS	ASIGNACIÓN PARA FUNCIONAMIENTO	
T o t a l (A + B)	234,777,179	1,287,510,530	29,909,473	30,413,911	1,582,611,093
A. Deuda Pública Estatal	155,391,777	1,287,510,530	29,909,473	7,908,629	1,480,720,409
Corto Plazo	3,501,417	301,752,533	0		305,253,950
Banorte	3,501,417	301,752,533			305,253,950
Largo Plazo	151,890,360	985,757,996	29,909,473	7,908,629	1,175,466,459
Banobras	101,153,008	622,352,323	29,909,473	5,276,335	758,691,139
Santander	50,737,352	363,405,673	0	2,632,294	416,775,320
B. Obligaciones de Pago	79,385,402	0	0	22,505,282	101,890,684
Largo Plazo	79,385,402	0	0	22,505,282	101,890,684
Banobras (FONREC IV y JUSTICIA PENAL)	79,385,402	0	0	22,505,282	101,890,684



GOBIERNO DEL ESTADO
DE OAXACA

5.3.- DEUDA PÚBLICA MUNICIPAL

Los créditos vigentes contratados por los Municipios, aparecen como únicos deudores y responsables de la obligación, el Estado no es aval, ni deudor solidario de estas obligaciones.

Con base en el Decreto 1394, publicado el 22 de febrero de 2020, en el Periódico Oficial del Estado, diversos municipios suscribieron Contratos de Crédito con Banobras, donde dejaron como fuente de pago el Fondo de Aportaciones para la Infraestructura Social Municipal.

El saldo de la deuda municipal asciende a 5 millones 777 mil 625 pesos.

EVOLUCIÓN DE LA DEUDA PÚBLICA MUNICIPAL (Pesos)

DEUDOR	ACREEDOR	SALDO A DICIEMBRE 2021 (A)	ENDEUDAMIENTO		SALDO A SEPT 2022 (A+B-C)
			DISPOSICIÓN (B)	AMORTIZACIÓN (C)	
Deuda Pública a Largo Plazo		28,006,655	0	22,229,030	5,777,625
Santa Inés Yatzeche	Banobras	961,888		764,241	197,647
San Juan Lalana	Banobras	5,625,766		4,469,795	1,155,971
San Pablo Coatlán	Banobras	2,884,538		2,291,829	592,709
San Carlos Yautepec	Banobras	6,151,504		4,882,803	1,268,701
Mazatlán Villa de Flores	Banobras	8,886,961		7,043,745	1,843,215
San Agustín Chayuco	Banobras	1,200,000		953,073	246,927
Pluma Hidalgo	Banobras	2,295,998		1,823,545	472,454



GOBIERNO DEL ESTADO
DE OAXACA

5.4.- DESTINO DE LOS RECURSOS OBTENIDOS POR LA AUTORIZACIÓN DE CONTRATACIÓN DE DEUDA A LARGO PLAZO, DECRETO 809

DECRETO 809 – AUTORIZACIÓN DE LA CONTRATACIÓN DE LOS 3,500 MDP

Con fecha 5 de octubre de 2019 se publicó el Decreto 809, donde se autorizó al Estado el financiamiento de 3,500 mdp, de los cuales 90 mdp son para fondo de reserva y 3,410 mdp son para destinarlos a Inversión Pública Productiva en distintos rubros como: Caminos y puentes, Proyectos Estratégicos de Infraestructura que consiste en la construcción, mejoramiento, rehabilitación y/o reposiciones de dominio público, Proyectos de Rehabilitación, Modernización y Ampliación de la Red Hidráulica, Espacios públicos, Mercados, Infraestructura de Telecomunicaciones en la Ciudad Judicial, Electrificación y Alumbrados Públicos, Proyectos de desarrollo interurbano del oriente de la zona metropolitana de Oaxaca.

El acuerdo 809 da origen a 4 contratos de crédito, tres contratos con el Banco Nacional de Obras y Servicios Públicos S.N.C. (por montos de 362.9 mdp, 2,000 mdp y crédito 137 mdp) y un contrato con el Banco Santander México, S.A, Institución de Banca Múltiple, Grupo Financiero Santander México (por un monto de 1,000 mdp).

Deuda a Largo Plazo - Crédito 3,500 Mdp
Crédito SANTANDER 1,000 mdp
Crédito BANOBRAS 137 mdp
Crédito BANOBRAS 363 mdp
Crédito BANOBRAS 2,000 mdp

Elementos jurídicos

- A. Autorización del H. Congreso del Estado (Decreto 809 publicado en el Periódico Oficial del Estado de Oaxaca el 05 de Octubre de 2019)
- B. Contrato de Crédito Simple 1,000 mdp con SANTANDER firmado del 07 de febrero de 2020.
- C. Contrato de Crédito Simple 137 mdp con BANOBRAS firmado el 07 de febrero de 2020.
- D. Contrato de Crédito Simple 363 mdp con BANOBRAS firmado el 07 de febrero de 2020.
- E. Contrato de Crédito Simple 2,000 mdp con BANOBRAS firmado el 12 de marzo de 2020.



GOBIERNO DEL ESTADO
DE OAXACA

NORMATIVA DE LAS UR'S RESPONSABLES

La ejecución de los proyectos, como lo son los procesos de contratación, ejercicio y rendición de cuentas de los recursos que se autorizan son de responsabilidad exclusiva de la instancia ejecutora, tal como lo señalan los artículos 4 y 31 Bis de la Ley Estatal de Presupuesto y Responsabilidad Hacendaria, así como 14 de la Ley Orgánica del Poder Ejecutivo del Estado de Oaxaca.

UNIDADES RESPONSABLES Y PROYECTOS DE INVERSIÓN

Se autorizaron 208 proyectos con un monto total de \$3,341,032,654 (30 de septiembre de 2022)

Ejecutor	Crédito 1,000 mdp*		Crédito 137 mdp*		Crédito 363 mdp		Crédito 2,000 mdp		TOTAL	
	PIPs	Monto	PIPs	Monto	PIPs	Monto	PIPs	Monto	PIPs	Monto
CAO	25	\$454,564,334	7	\$134,085,199			20	\$68,955,530	52	\$657,605,063
SINFRA	35	\$115,601,618			13	\$70,615,848	47	1,600,872,890	95	\$1,787,090,356
SAPAO	12	\$221,075,569					1	34,979,846	13	\$256,055,415
CEA	10	\$65,806,883			9	\$109,802,167	14	86,992,880	33	\$262,601,930
IODEMC	6	\$64,509,982			3	\$70,445,329			9	\$134,955,311
SEFIN	1	\$49,987,729							1	\$49,987,729
SEMAEDES	1	\$2,090,356							1	\$2,090,356
INPAC					1	\$49,049,600	1	19,831,289	2	\$68,880,889
SEMOVI							2	121,765,605	2	\$121,765,605
Total	90	\$973,636,471	7	\$134,085,199	25	\$299,912,944	85	\$1,933,398,040	208	\$3,341,032,654
% Avance	100%		100%		85%		99%		98%	

Notas*

Crédito Banobras 137 mdp: crédito finalizado, cerrado y certificado.

Crédito Santander 1,000 mdp: desembolso finalizado.

En el crédito 363 mdp se canceló un proyecto de inversión pública de SEMAEDSO y un proyecto de CEA, así mismo, se autorizaron nuevas obras para SINFRA y CEA,

Los créditos pueden variar respecto a los periodos anteriores debido a que se contemplan las adecuaciones presupuestales que realizan las unidades responsables a sus proyectos de inversión pública.



GOBIERNO DEL ESTADO
DE OAXACA

CRÉDITO SANTANDER 1,000 MDP

Contrato de Crédito celebrado el 07 de febrero de 2020, formalizado por un monto de \$ 1,000,000,000 (Un mil millones de pesos 00/100 M.N), celebrado entre el Banco Santander México S.A. de C.V. Institución de Banca Múltiple, Grupo financiero Santander México y el Estado Libre y Soberano de Oaxaca a través del Poder Ejecutivo del Gobierno del Estado de Oaxaca, el cual se terminó de disponer del recurso en junio de 2021.

DESEMBOLSOS

NÚMERO DE DESEMBOLSO	DESTINO		MONTO DISPUESTO	FECHA DE DESEMBOLSO
	INVERSIÓN PÚBLICA PRODUCTIVA	FONDO DE RESERVA		
1	\$164,227,235	\$4,361,459	\$168,588,694	02-jul-20
2	\$142,977,060	\$3,797,718	\$146,774,778	04-sep-20
3	\$198,179,081	5,263,134	\$203,442,215	30-oct-20
4	\$304,513,862	\$8,087,117	\$312,600,979	17-dic-20
5	\$25,867,125	\$686,965	\$ 26,554,091	29-ene-21
6	\$90,738,040	\$2,409,773	\$93,147,813	21-abr-21
7	\$46,597,301	\$1,236,897	\$47,834,198	02-jun-21
TOTAL	\$973,099,705	\$25,843,064	\$998,942,768	



GOBIERNO DEL ESTADO
DE OAXACA

PROYECTOS AUTORIZADOS

RUBRO	PROYECTOS AUTORIZADOS		PROYECTOS POR UR		
	PROYECTOS	MONTO	PROYECTOS	NÚMERO	MONTO
1. Proyectos Estratégicos	9	\$27,360,776	SINFRA	5	\$14,504,047
			CAO	2	\$ 5,947,385
			CEA	2	\$ 6,909,344
2. Caminos y Puentes	33	\$504,281,620	SINFRA	10	\$55,664,672
			CAO	23	\$448,616,948
3. Proyectos de Rehabilitación, Modernización y Ampliación de la Red Hidráulica	21	\$282,063,464	SAPAO	12	\$221,075,569
			CEA	8	\$58,897,539
			SEMAEDES	1	\$2,090,356
4. Módulos para el Desarrollo de Inf. Social	-	-	-	-	-
5. Espacios Públicos	11	\$25,786,081	SINFRA	11	\$25,786,081
6. Mercados	6	\$64,509,982	IOEMC	6	\$64,509,982
7. Tecnologías	1	\$49,987,729	SEFIN	1	\$49,987,729
8. Electrificaciones y Alumbrados	9	\$19,646,818	SINFRA	9	\$19,646,818
TOTAL GENERAL	90	\$973,636,471			\$973,636,471

LISTADO DE PROYECTOS EJECUTADOS

NÚM.	EJERCICIO	UR	NOMBRE PROYECTO	MONTO AUTORIZADO
1	2020	SINFRA	CONSTRUCCION DEL PALACIO MUNICIPAL, 2DA ETAPA	\$ 3,916,021
2	2020	SINFRA	AMPLIACIÓN DE LA RED DE DISTRIBUCIÓN DE ENERGÍA ELÉCTRICA EN SOLEDAD ETLA	\$ 1,801,094
3	2020	SINFRA	REHABILITACIÓN DE PAVIMENTO ASFALTICO DEL BOULEVARD CANCIÓN MIXTECA EN LA LOCALIDAD DEL H. CIUDAD DE HUAJUAPAN DE LEÓN, MUNICIPIO DE LA H.CIUDAD DE HUAJUAPAN DE LEÓN.	\$ 2,274,337
4	2020	SINFRA	CONSTRUCCIÓN DE PAVIMENTO CON CONCRETO HIDRÁULICO EN SAN JUAN BAUTISTISTA TUXTEPEC	\$ 3,239,886
5	2020	SINFRA	REHABILITACIÓN DE PAVIMENTO ASFALTICO DEL BOULEVARD 2 DE ABRIL EN LA LOCALIDAD DEL H. CIUDAD DE HUAJUAPAN DE LEÓN, MUNICIPIO DE LA H.CIUDAD DE HUAJUAPAN DE LEÓN.	\$ 7,056,212
6	2020	SINFRA	CONSTRUCCIÓN DE PAVIMENTO CON CONCRETO HIDRÁULICO EN SANTA MARÍA HUAZOLOTILÁN	\$ 5,168,943
7	2020	SINFRA	AMPLIACIÓN DE LA RED DE ENERGÍA ELÉCTRICA DE LA CALLE OAXACA Y CALLE NAYARIT EN SAN JUAN BAUTISTA TUXTEPEC	\$ 975,576



GOBIERNO DEL ESTADO
DE OAXACA

NÚM.	EJERCICIO	UR	NOMBRE PROYECTO	MONTO AUTORIZADO
8	2020	SINFRA	AMPLIACIÓN DE LA RED DE DISTRIBUCIÓN DE ENERGÍA ELÉCTRICA EN ASUNCIÓN IXTALTEPEC	\$ 659,950
9	2020	SINFRA	AMPLIACIÓN DE LA RED DE DISTRIBUCIÓN DE ENERGÍA ELÉCTRICA EN REYES ETLA	\$ 501,746
10	2020	SINFRA	CONSTRUCCIÓN DE RED DE ENERGÍA ELÉCTRICA EN ASUNCIÓN NOCHIXTLÁN	\$ 1,801,031
11	2020	SINFRA	AMPLIACIÓN DE LA LÍNEA DE DISTRIBUCIÓN DE ENERGÍA ELÉCTRICA LACHIXILA EN NEJAPA DE MADERO	\$ 4,999,450
12	2020	SINFRA	CONSTRUCCIÓN DE PAVIMENTO CON CONCRETO HIDRÁULICO EN IXTLÁN DE JUÁREZ	\$ 1,104,647
13	2020	SINFRA	AMPLIACIÓN DE LA RED DE DISTRIBUCIÓN DE ENERGÍA ELÉCTRICA EN VILLA DE ZAACHILA	\$ 3,563,342
14	2020	SINFRA	AMPLIACIÓN DE LA RED DE DISTRIBUCIÓN DE ENERGÍA ELÉCTRICA EN SAN FRANCISCO TELIXTLAHUACA	\$ 1,992,994
15	2020	SINFRA	ELECTRIFICACIÓN DE LA AGENCIA DE POLICÍA EN AGUA ZARCA CUQUILA EN HEROICA CIUDAD DE TLAXIACO	\$ 3,351,636
16	2020	SINFRA	CONSTRUCCIÓN INTEGRAL DE LA AVENIDA OAXACA EN SAN PEDRO MIXTEPEC	\$ 31,844,015
17	2020	SINFRA	CONSTRUCCIÓN DE PAVIMENTO A BASE DE CONCRETO HIDRÁULICO EN LAS CALLES REFORMA, LAZARO CARDENAS (2ª ETAPA)	\$ 2,958,241
18	2020	SINFRA	CONSTRUCCIÓN DE PAVIMENTO CON CONCRETO HIDRÁULICO DE LAS CALLES DIAZ ORDAZ, INDEPENDENCIA, LOS PINOS Y BENITO JUAREZ	\$ 2,445,576
19	2020	SINFRA	CONSTRUCCIÓN DE PAVIMENTO A BASE DE CONCRETO HIDRÁULICO EN LA CALLE CUAUHTÉMOC, EN LA LOCALIDAD DE MAGDALENA TEITIPAC	\$ 1,529,770
20	2020	SINFRA	PAVIMENTACIÓN CON CONCRETO HIDRÁULICO EN LA CALLE NIÑO ARTILLERO	\$ 1,059,556
21	2020	SINFRA	CONSTRUCCION DE PAVIMENTO CON CONCRETO HIDRAULICO DE LA CALLE BENITO JUAREZ EN LA LOCALIDAD DE SAN JUAN LUVINA	\$ 1,945,803
22	2020	SINFRA	CONSTRUCCIÓN DE PAVIMENTO CON CONCRETO HIDRÁULICO EN PROLONGACIÓN DE CALLE 16 DE SEPTIEMBRE EN LA LOCALIDAD DE SANTIAGO HUAJOLOTITLÁN	\$ 994,195
23	2020	SINFRA	CONSTRUCCIÓN DE TECHADO EN EL ÁREA DE IMPARTICIÓN DE EDUCACIÓN FISICA EN LA ESCUELA PRIMARIA VESPERTINA "VICENTE GUERRERO" CON CLAVE 20DPR4250R	\$ 1,798,260
24	2020	SINFRA	"CONSTRUCCIÓN DE TECHADO EN ÁREA DE IMPARTICIÓN DE EDUCACIÓN FISICA DE LA ESCUELA TELESECUNDARIA CLAVE: 20DTV0209Z	\$ 2,406,949
25	2020	SINFRA	CONSTRUCCIÓN DE TECHADO EN AREA DE IMPARTICION DE EDUCACION FISICA DE LA ESCUELA TELESECUNDARIA CLAVE: ESCOLAR 20DTV0841B EN LA LOCALIDAD DE CAÑADA MARIA	\$ 1,998,538
26	2020	SINFRA	CONSTRUCCIÓN DE TECHADO DE LA EXPLANADA MUNICIPAL	\$ 2,331,389
27	2020	SINFRA	CONSTRUCCIÓN DE PAVIMENTO CON CONCRETO HIDRÁULICO DEL CAMINO AL CENTRO DE SALUD DE SANTIAGO TEPITONGO	\$ 2,561,698
28	2020	SINFRA	CONSTRUCCIÓN DE PAVIMENTO CON CONCRETO HIDRÁULICO DE LA CALLE TABACHINES EN LA AGENCIA SANTA TERESA	\$ 998,074
29	2020	SINFRA	REHABILITACIÓN DE LA UNIDAD DEPORTIVA SANTA CRUZ AMILPAS	\$ 4,931,963
30	2020	SINFRA	CONSTRUCCIÓN DE PLAZA, REHABILITACIÓN DE COMEDOR Y NÚCLEO DE SANITARIOS, EN EL CENTRO DE LA LOCALIDAD DE SAN JUAN EVANGELISTA ANALCO	\$ 3,468,215
31	2020	SINFRA	CONSTRUCCIÓN DE PAVIMENTO CON CONCRETO HIDRÁULICO DE LA CALLE IGNACIO MANUEL ALTAMIRANO	\$ 899,840
32	2020	SINFRA	CONSTRUCCIÓN DE PAVIMENTO CON CONCRETO HIDRÁULICO DE LA CALLE MIGUEL HIDALGO	\$ 1,038,561
33	2020	SINFRA	CONSTRUCCIÓN DE TECHADO Y CANCHA DE USOS MÚLTIPLES DEL MÓDULO DEPORTIVO EN LA AGENCIA MUNICIPAL DE SANTA CATARINA COATLÁN	\$ 2,671,214



GOBIERNO DEL ESTADO
DE OAXACA

NÚM.	EJERCICIO	UR	NOMBRE PROYECTO	MONTO AUTORIZADO
34	2020	SINFRA	CONSTRUCCIÓN DE TECHADO Y GRADA EN CANCHA DE USOS MÚLTIPLES DE LA JEFATURA DE ZONAS DE SUPERVISIÓN NO. 20 EN EL MUNICIPIO DE LA HEROICA CIUDAD DE TLAXIACO	\$ 2,799,902
35	2020	FINANZAS	INFRAESTRUCTURA DE TELECOMUNICACIONES EN CIUDAD JUDICIAL	\$ 49,987,729
36	2020	SEMAEDES	SUMINISTRO DE GEOMEMBRANA DE 1 MM DE ESPESOR PARA LA CELDA DE CONFINAMIENTO DEL RELLENO SANITARIO EN SAN PABLO VILLA DE MITLA.	\$ 2,090,356
37	2020	CAO	AMPLIACIÓN DEL CAMINO BARRIO SAN MIGUEL - HEROICA CIUDAD DE TLAXIACO - CAMPO DE AVIACIÓN DEL KM. 0+000 AL KM. 5+000; SUBTRAMO DEL KM. 0+100 AL KM. 0+200, DEL KM. 0+500 AL KM. 0+900 CON CONCRETO HIDRÁULICO Y DEL KM. 3+000 AL KM. 5+000 CON CONCRETO ASFÁLTIC	\$ 5,014,156
38	2020	CAO	RECONSTRUCCIÓN DEL AMATE - ACATLÁN - COSOLAPA - VICENTE Y CAMALOTE - LIMITES EDOS. OAX/VER, TRAMO DEL KM 0+000 AL KM 43+000, TRAMOS PARCIALES.	\$ 30,373,182
39	2020	CAO	MANTENIMIENTO DE LA CARRETERA OAXACA - XOXCOTLÁN - CUILÁPAM DE GUERRERO DEL KM 0+000 AL KM 11+000 (4 CARRILES)	\$ 9,498,507
40	2020	CAO	RECONSTRUCCIÓN DE IXTLÁN - CAPULÁPAM DE MÉNDEZ - NATIVIDAD - ZOOGOCHO - SAN JUAN TABAA - VILLA ALTA - SAN ANDRÉS YAA - SAN MELCHOR BETAZA - SAN PEDRO CAJONOS - DÍAZ ORDAZ - E.C.(190), SUBTRAMO IXTLÁN - ZOOGOCHO, DEL KM 0+000 AL KM 58+000, EN TRAMOS PARCI	\$ 27,899,448
41	2020	CAO	CONSERVACIÓN EL VADO -SAN SEBASTIÁN DE LAS GRUTAS - SAN VICENTE LACHIXIO - SANTA MARÍA LACHIXIO - SAN FERNANDO DE MATAMOROS - SAN FRANCISCO CAHUACUA, TRAMO DEL KM 0+000 AL KM 80+000, SUBTRAMO DEL KM 0+000 AL KM 31+500	\$ 16,499,700
42	2020	CAO	MEJORAMIENTO DE HUAJUAPAN – SAN MARCOS ARTEAGA - SAN AGUSTÍN ATENANGO - SAN MIGUEL TLACOTEPEC - SAN SEBASTIÁN TECOMAXTLAHUACA - STGO. JUXTLAHUACA, TRAMO DEL KM 0+000 AL KM 100+000-; SUBTRAMO HUAJUAPAN - TLACOTEPEC DEL KM 0+000 AL KM 80+000 TRAMOS DIVERSOS	\$ 17,998,758
43	2020	CAO	RECONSTRUCCIÓN DE LIBRAMIENTO POCHUTLA DEL KM 0+000 AL KM 5+800	\$ 18,457,762
44	2020	CAO	CONSTRUCCIÓN DEL PUENTE VEHICULAR SOBRE EL RÍO SALADO EN EL MUNICIPIO DE SANTA CRUZ AMILPAS	\$ 11,979,494
45	2020	CAO	CONSERVACIÓN EL MEZQUITE – SANTA MARÍA CHIMALAPAS, TRAMO DEL KM 0+000 AL KM 55+000, SUBTRAMOS DIVERSOS	\$ 14,204,248
46	2020	CAO	RECONSTRUCCIÓN DEL E.C. FEDERAL 200 (ACAPULCO- PINOTEPA NACIONAL)- EL CIRUELO - SANTO DOMINGO ARMENTA- SANTIAGO TAPEXTLA E.C.(CUAJINICUILAPA GRO. - BARRA MALDONADO GRO.), SUBTRAMO E.C. FEDERAL 200 (ACAPULCO- PINOTEPA NACIONAL)- EL CIRUELO - SANTO DOMINGO A	\$ 24,900,007
47	2020	CAO	RECONSTRUCCIÓN DEL CAMINO E.C.(TLAXIACO-PUTLA)—RÍO OCOTEPEC-SANTO TOMÁS OCOTEPEC-SANTA MARÍA YUCUITE, TRAMO DEL KM 0+000 AL KM 42+000, SUBTRAMOS DEL KM 3+500 AL KM21+000 EN UNA PRIMERA ETAPA SERÍA EL TRAMO DEL KM 3+500 AL KM 7+000	\$ 12,901,424
48	2020	CAO	REHABILITACIÓN DE CONCRETO ASFÁLTICO DE LA CARRETERA TLAXIACO - SAN MIGUEL EL GRANDE DEL KM 0+000 AL KM 42+000, EN TRAMOS PARCIALES.	\$ 24,511,393
49	2020	CAO	CONSERVACIÓN DE HUAJUAPAN DE LEÓN – MARISCALA DE JUÁREZ – GUADALUPE DE RAMÍREZ, TRAMO DEL KM 0+000 AL KM 80+200	\$ 9,999,135
50	2020	CAO	RECONSTRUCCIÓN DE PUENTE VEHICULAR SOBRE RÍO DEL CORTE KM. 17+900 S/C BOCA DEL MONTE – COL. CUAUHTÉMOC	\$ 5,882,587
51	2020	CAO	RECONSTRUCCIÓN DEL E.C. FEDERAL 125 (YUCUDAA- PINOTEPA NACIONAL)- SAN MIGUEL TLACAMAMA- PINOTEPA DE DON LUIS- SAN JUAN COLORADO- SAN AGUSTÍN CHAYUCO- SANTA CATARINA MECOACÁN- E.C. FEDERAL 200 (PINOTEPA NACIONAL- ACAPULCO), SUBTRAMO E.C. FEDERAL 125 (YUCU	\$ 19,144,512



GOBIERNO DEL ESTADO
DE OAXACA

NÚM.	EJERCICIO	UR	NOMBRE PROYECTO	MONTO AUTORIZADO
52	2020	CAO	RECONSTRUCCIÓN DE SOLA DE VEGA - SAN PEDRO JUCHATENGO - SAN GABRIEL MIXTEPEC - SAN PEDRO MIXTEPEC - PUERTO ESCONDIDO, DEL KM 78+800 AL KM 244+000, TRAMOS PARCIALES.	\$ 69,789,389
53	2020	CAO	RECONSTRUCCIÓN DE SANTIAGO JUXTLAHUACA - SAN JUAN MIXTEPEC - TLAXIACO - SAN AGUSTÍN TLACOTEPEC - SAN MATEO PEÑASCO - ASUNCIÓN BUENAVISTA - CHALCATONGO - SANTIAGO YOSONDUA, TRAMO: TLAXIACO - SAN AGUSTÍN TLACOTEPEC - SAN MATEO PEÑASCO - ASUNCIÓN BUENAVISTA	\$ 28,417,362
54	2020	CAO	RECONSTRUCCIÓN DE LA CARRETERA CERRO DEL VIDRIO – SANTA CATARINA JUQUILA – RÍO GRANDE TRAMO DEL KM 0+000 AL KM 82+000 SUBTRAMOS PARCIALES	\$ 15,586,930
55	2020	CAO	RECONSTRUCCIÓN DEL CAMINO BOCA DEL MONTE -COL. CUAUHTÉMOC-ESMERALDA LÍMITES EDOS OAX/VER. TRAMO DEL KM 0+000 AL KM 18+000, EN TRAMOS PARCIALES	\$ 27,432,502
56	2020	CAO	RECONSTRUCCIÓN DE JUCHITÁN – UNIÓN HIDALGO – LA VENTA – SAN MIGUEL CHIMALAPA- COFRADÍA - SANTA INÉS - E.C. (EL MEZQUITE - SANTA MARÍA CHIMALAPA), DEL KM 0+000 AL KM 78+000, SUBTRAMO: JUCHITÁN – UNIÓN HIDALGO – LA VENTA -E.C. (JUCHITÁN - ARRIAGA) DEL KM 0+	\$ 29,594,091
57	2020	CAO	AMPLIACIÓN DEL CAMINO SAN JOSÉ CHILTEPEC - SAN ISIDRO NARANJAL DEL KM 0+000 AL KM 10+000, SUBTRAMO A MODERNIZAR DEL KM 0+000 AL 1+700	\$ 12,311,454
58	2020	CAO	RECONSTRUCCIÓN DE LA MARGEN IZQUIERDA DEL RÍO ATOYAC, ENTRE SAN JACINTO AMILPAS - TECNOLÓGICO- PARQUE DEL AMOR DEL KM 0+000 AL KM 16+300, TRAMOS PARCIALES (1RA. ETAPA)	\$ 2,954,504
59	2020	CAO	CONSERVACIÓN DE COPALITA- PLUMA HIDALGO- HUATULCO, TRAMO DEL KM 0+000 AL KM 34+6000 TRAMOS PARCIALES	\$ 13,266,405
60	2020	CAO	REHABILITACIÓN DE CAMINOS RURALES EN EL MUNICIPIO DE SAN PABLO COATLÁN	\$ 1,954,519
61	2020	CAO	REHABILITACIÓN DE CAMINOS RURALES EN EL MUNICIPIO DE SAN PABLO COATLÁN	\$ 3,992,866
62	2020	CEA	AMPLIACIÓN DEL SISTEMA DE AGUA POTABLE EN SAN JUAN QUIAHUJE	\$ 1,009,054
63	2020	CEA	AMPLIACIÓN DEL SISTEMA DE AGUA POTABLE EN SAN PEDRO COMITANCILLO	\$ 5,694,357
64	2020	CEA	AMPLIACIÓN DEL SISTEMA DE AGUA POTABLE 3A ETAPA EN SANTIAGO LAOLLAGA	\$ 7,787,778
65	2020	CEA	REHABILITACIÓN DEL SISTEMA DE AGUA POTABLE EN SAN PABLO COATLÁN	\$ 479,175
66	2020	CEA	AMPLIACIÓN DEL SISTEMA DE AGUA POTABLE EN SAN LORENZO CACAOOTEPEC	\$ 9,990,093
67	2020	CEA	CONSTRUCCIÓN DEL SISTEMA DE AGUA POTABLE EN SAN JUAN TAMAZOLA	\$ 3,249,892
68	2020	CEA	REHABILITACIÓN DEL SISTEMA DE AGUA POTABLE EN SAN JUAN BAUTISTA CUICATLÁN	\$ 5,455,013
69	2020	CEA	CONSTRUCCIÓN DE LA PLANTA DE TRATAMIENTO DE AGUAS RESIDUALES EN LA LOCALIDAD DE SAN PEDRO COATLÁN DEL MUNICIPIO DE MIAHUATLÁN DE PORFIRIO DÍAZ	\$ 6,430,169
70	2020	CEA	REHABILITACIÓN DEL DRENAJE SANITARIO EN SANTA CRUZ AMILPAS	\$ 3,272,452
71	2020	SAPAO	REHABILITACIÓN DE COLECTOR SANITARIO MARGEN DERECHA DEL RÍO ATOYAC EN OAXACA DE JUÁREZ	\$ 25,010,728
72	2020	SAPAO	REHABILITACIÓN DE COLECTOR MARGEN IZQUIERDA DEL RÍO ATOYAC 2DA ETAPA EN OAXACA DE JUÁREZ	\$ 15,247,431
73	2020	SAPAO	EQUIPAMIENTO Y AMPLIACIÓN DE RAMAL ELÉCTRICO Y OBRAS COMPLEMENTARIAS EN SAN SEBASTIÁN TUTLA	\$ 10,487,948
74	2020	SAPAO	CONSTRUCCIÓN DE INFRAESTRUCTURA HIDRÁULICA EN EL SECTOR GUADALUPE VICTORIA EN OAXACA DE JUÁREZ	\$ 40,189,602



GOBIERNO DEL ESTADO
DE OAXACA

NÚM.	EJERCICIO	UR	NOMBRE PROYECTO	MONTO AUTORIZADO
75	2020	SAPAO	CONSTRUCCIÓN DE SUBCOLECTOR DE DRENAJE PLUVIAL EN LAS ZONAS ADYACENTES DE LA CENTRAL DE ABASTO EN EL MUNICIPIO DE OAXACA DE JUÁREZ	\$ 48,162,907
76	2020	SAPAO	CONSTRUCCIÓN DE SUBCOLECTOR DE DRENAJE SANITARIO EN LAS ZONAS ADYACENTES DE LA CENTRAL DE ABASTO EN EL MUNICIPIO DE OAXACA DE JUÁREZ	\$ 27,556,621
77	2020	SAPAO	CONSTRUCCIÓN DE SUBCOLECTOR DE DRENAJE SANITARIO, ZONA AFECTADA POR INCENDIO EN LA CENTRAL DE ABASTO EN EL MUNICIPIO DE OAXACA DE JUÁREZ	\$ 667,308
78	2020	SAPAO	CONSTRUCCION DE SUBCOLECTOR DE DRENAJE PLUVIAL, ZONA AFECTADA POR INCENDIO EN LA CENTRAL DE ABASTO EN EL MUNICIPIO DE OAXACA DE JUAREZ	\$ 1,514,623
79	2020	SAPAO	SUSTITUCIÓN, EQUIPAMIENTO Y OBRAS COMPLEMENTARIAS DE POZO PROFUNDO PARA EL SUMINISTRO DE LA CENTRAL DE ABASTO EN EL MUNICIPIO DE OAXACA DE JUÁREZ	\$ 12,399,848
80	2020	SAPAO	CONSTRUCCIÓN DE RED DE CONDUCCIÓN DE AGUA POTABLE, ZONA AFECTADA POR INCENDIO EN LA CENTRAL DE ABASTO DEL MUNICIPIO DE OAXACA DE JUAREZ	\$ 389,239
81	2020	SAPAO	CONSTRUCCIÓN DE INFRAESTRUCTURA HIDRÁULICA EN EL SECTOR RÍO BLANCO EN OAXACA DE JUÁREZ	\$ 30,778,374
82	2020	SAPAO	CONSTRUCCIÓN DE RED DE CONDUCCIÓN DE AGUA POTABLE EN LAS ZONAS ADYACENTES A LA CENTRAL DE ABASTO DEL MUNICIPIO DE OAXACA DE JUÁREZ	\$ 8,670,941
83	2020	IODEMC	REHABILITACIÓN DEL MERCADO BENITO JUÁREZ EN LA H. CIUDAD DE TLAXIACO	\$ 8,499,904
84	2020	IODEMC	REHABILITACIÓN DEL MERCADO DÍAZ ORDAZ EN EJUTLA DE CRESPO	\$ 6,916,450
85	2020	IODEMC	TERMINACIÓN DEL MERCADO EN CIUDAD IXTEPEC.	\$ 10,800,000
86	2020	IODEMC	REHABILITACIÓN DEL MERCADO MUNICIPAL EN PINOTEPA NACIONAL	\$ 22,172,524
87	2020	IODEMC	REHABILITACIÓN DEL MERCADO MUNICIPAL EN HUAUTLA DE JIMÉNEZ	\$ 10,397,855
88	2021	SINFRA	CONSTRUCCIÓN DE TECHADO DE CANCHA DE BASQUETBOL EN EL CECYTE EMSAD NÚMERO 8 CLAVE 20EMS0008D	\$ 2,512,995
89	2021	CEA	REHABILITACIÓN DEL SISTEMA DE DRENAJE SANITARIO 1RA. ETAPA (ZONA CENTRO-ZONA TURÍSTICA) EN SAN PEDRO MIXTEPEC-DTTO. 22 -	\$ 22,438,900
90	2021	IODEMC	OBRA PRELIMINAR Y ACABADOS PARA LA RECONSTRUCCIÓN DE LAS ZONAS SINIISTRADAS POR INCENDIO EN LA CENTRAL DE ABASTO "MARGARITA MAZA DE JUÁREZ", EN EL MUNICIPIO DE OAXACA DE JUÁREZ.	\$ 5,723,249
TOTAL				\$ 973,636,471

CRÉDITO BANOBRAS 137 MDP

Contrato Crédito celebrado el 07 de febrero de 2020, formalizado por un monto de \$ 137,085,199.53 (Ciento treinta y siete millones ochenta y cinco mil ciento noventa y nueve pesos 53/100 M.N), celebrado entre el Banco Nacional de Obras y Servicios Públicos, S. N. C. y el Estado Libre y Soberano de Oaxaca a través del Poder Ejecutivo del Gobierno del Estado de Oaxaca.



GOBIERNO DEL ESTADO
DE OAXACA

Los recursos del Crédito se terminaron de disponer el 29 de marzo 2021 y se comprobó la aplicación de los recursos ejercidos del crédito el 18 de junio de 2021 a través de la certificación de la Secretaría de la Contraloría y Transparencia Gubernamental que los recursos del crédito fueron aplicados en términos de lo que estipula el contrato y que las obras o adquisiciones financiadas con estos recursos fueron contratadas conforme a lo que establece la legislación aplicable.

El crédito se destinó para financiar el costo de inversiones público productivas, incluido en su caso, el impuesto al valor agregado, en los denominados Módulos para el Desarrollo de Infraestructura Social que consisten en las adquisiciones de toda clase de maquinaria para uso, entre otros, de construcción, y de acuerdo a lo establecido en el Decreto 809.

DESEMBOLSOS

NÚMERO DE DESEMBOLSO	DESTINO		MONTO DISPUESTO	FECHA DE DESEMBOLSO
	INVERSIÓN PÚBLICA PRODUCTIVA	FONDO DE RESERVA		
1	\$ 37,254,177	\$675,210	\$37,929,387	26-jun-20
2	\$61,429,613	\$789,500	\$62,219,113	10-sep-20
3	\$13,804,000	\$192,500	\$13,996,500	30-oct-20
4	\$11,692,800	\$188,660	\$11,881,460	10-mar-21
5	\$ 9,904,609	\$139,012	\$10,043,621	29-mar-21
TOTAL	\$134,085,200	\$1,984,882	\$136,070,082	

CERTIFICACIÓN DE LA APLICACIÓN DE LOS RECURSOS

DESCRIPCIÓN DEL DESTINO	MONTO APLICADO	% RESPECTO AL TOTAL DEL PRESUPUESTO
Proyectos de Inversión Pública Productiva denominados Módulos para el Desarrollo de Infraestructura Social que consisten en las adquisiciones de toda clase de maquinaria para uso, entre otros, de construcción, a que se refiere la fracción II del Artículo Tercero del Decreto de Autorización.	\$134,085,199.51	98.54%
Fondo de Reserva del Crédito	\$1,984,882.00	1.46%
TOTAL	\$136,070,081.51	100%



GOBIERNO DEL ESTADO
DE OAXACA

PROYECTOS AUTORIZADOS

RUBRO	PROYECTOS AUTORIZADOS		PROYECTOS POR UR		
	PROYECTOS	MONTO	UR	NÚMERO	MONTO
1. Proyectos Estratégicos	-	-	-	-	-
2. Caminos y Puentes	-	-	-	-	-
3. Proyectos de Rehabilitación, Modernización y Ampliación de la Red Hidráulica	-	-	-	-	-
4. Módulos para el Desarrollo de Inf. Social	7	134,085,199	CAO	7	134,085,199
5. Espacios Públicos	-	-	-	-	-
6. Mercados	-	-	-	-	-
7. Tecnologías	-	-	-	-	-
8. Electrificaciones y Alumbrados	-	-	-	-	-
TOTAL GENERAL	7	134,085,199		7	134,085,199

*El número de proyecto indica el número de autorizaciones y contratos.

(LISTADO DE CONTRATACIONES Y ADQUISICIONES REALIZADAS)

NÚM.	DESCRIPCIÓN	NÚMERO DE UNIDADES	MONTO DE INVERSIÓN APLICADO CON RECURSOS DEL CRÉDITO
1	Adquisición de Tractores de Cadena	2	\$14,848,000.00
2	Adquisición de retroexcavadoras	11	\$21,388,609.47
3	Adquisición de excavadoras de orugas	11	\$45,648,590.04
4	Adquisición de motoniveladoras next gen	10	\$52,200,000.00
	SUBTOTAL		\$134,085,199.51
5	Fondo de Reserva		\$1,984,882.00
	MONTO TOTAL		\$136,070,081.51

- La descripción indica el tipo de maquinaria adquirida.
- Crédito terminado y certificado.



Crédito BANOBRAS 2,000 mdp

Contrato Crédito celebrado el 12 de Marzo de 2020, formalizado por un monto de \$ 2,000,000.00 (Dos mil millones de pesos 00/100 M.N), celebrado entre el Banco Nacional de Obras y Servicios Públicos, S. N. C. y el Estado Libre y Soberano de Oaxaca a través del Poder Ejecutivo del Gobierno del Estado de Oaxaca.

Es un crédito que aún se encuentra vigente con periodo original de disposición hasta el 31 de agosto de 2022, sin embargo, el Banco Nacional de Obra y Servicio Públicos, comunicó al Estado que en la sesión número 43 ordinaria del Comité Interno de Crédito BANOBRAS, celebrada el 19 de agosto de 2022, mediante acuerdo número A157/22 autorizaron una prórroga al periodo de disposición de lo recursos del crédito hasta el 28 de octubre de 2022.

DESEMBOLSOS

NÚMERO DE DESEMBOLSO	DESTINO		MONTO DISPUESTO	FECHA DE DESEMBOLSO
	INVERSIÓN PÚBLICA PRODUCTIVA	FONDO DE RESERVA		
1	\$74,002,792	\$1,965,327	\$75,968,118	30-oct-20
2	\$125,400,256	\$3,330,313	\$128,730,569	18-dic-20
3	\$28,012,043	\$743,929	\$28,755,972	29-ene-20
4	\$51,775,439	\$1,375,025	\$53,150,463	21-abr-21
5	\$74,925,793	\$1,989,839	\$76,915,632	02-jun-21
6	\$158,922,741	\$4,220,585	\$163,143,326	06-ago-21
7	\$76,518,587	\$2,032,140	\$78,550,727	08-dic-21
8	\$163,649,700	\$4,346,122	\$167,995,821	04-feb-22
9	\$119,157,961	\$3,164,534	\$122,322,495	08-abr-22
10	\$147,650,228	\$3,921,216	\$151,571,445	01-jun-22
11	\$231,277,778	\$6,142,152	\$237,419,930	23-jun-22
12	\$124,827,215	\$3,315,099	\$128,142,314	28-jul-22
13	\$212,783,220	\$5,650,983	\$218,434,203	26-ago-22
14	\$109,344,803	\$2,903,921	\$112,248,724	29-sep-22
TOTAL	\$1,698,248,556	\$45,101,185	\$1,743,349,739	



GOBIERNO DEL ESTADO
DE OAXACA

PROYECTOS AUTORIZADOS

RUBRO	PROYECTOS AUTORIZADOS		PROYECTOS POR UR		
	PROYECTOS	MONTO	UR	NÚMERO	MONTO
1. Proyectos Estratégicos	11	\$1,242,725,960	SEMOVI	1	\$106,828,350
			SINFRA	9	\$1,116,066,321
			INPAC	1	\$19,831,289
2. Caminos y Puentes	43	\$490,818,845	SINFRA	23	\$421,863,314
			CAO	20	\$68,955,530
3. Proyectos de Rehabilitación, Modernización y Ampliación de la Red Hidráulica	15	\$121,972,726	CEA	14	\$86,992,880
			SAPAO	1	\$34,979,846
4. Módulos para el Desarrollo de Inf. Social	-	-	-	-	-
5. Espacios Públicos	15	\$76,680,806	SEMOVI	1	\$14,937,255
			SINFRA	14	\$61,743,551
6. Mercados	-	-	-	-	-
7. Tecnologías	-	-	-	-	-
8. Electrificaciones y Alumbrados	1	1,199,704	SINFRA	1	1,199,704
9. Proyecto de infraestructura para el desarrollo interurbano del Oriente de la Zona Metropolitana de Oaxaca	-	-	-	-	-
TOTAL GENERAL	85	\$1,933,398,040		85	\$1,933,398,040

LISTADO DE PROYECTOS EJECUTADOS

NÚM.	EJERCICIO	UR	NOMBRE PROYECTO	MONTO AUTORIZADO
1	2020	SINFRA	CONSTRUCCIÓN DE TECHADO EN EL ÁREA DE USOS MÚLTIPLES DEL COBAO PLANTEL 58, EN EL MUNICIPIO DE REFORMA DE PINEDA, OAXACA	\$2,444,436
2	2020	SINFRA	CONSTRUCCIÓN DE PAVIMENTO CON CONCRETO HIDRÁULICO EN LA CALLE ÁLVARO OBREGÓN, EN EL MUNICIPIO DE REFORMA DE PINEDA, OAXACA	\$534,492
3	2020	SINFRA	CONSTRUCCIÓN DE TECHADO EN EL ÁREA DE USOS MÚLTIPLES DE LA ESCUELA PRIMARIA IGNACIO ZARAGOZA CLAVE: 20DPR0372A EN EL MUNICIPIO DE REFORMA DE PINEDA, OAXACA	\$2,015,869
4	2020	SINFRA	CONSTRUCCIÓN DE PAVIMENTO CON CONCRETO HIDRÁULICO EN LA CALLE COSIOJEZA, EN EL MUNICIPIO DE VILLA DE ZAACHILA, OAXACA	\$4,998,353
5	2020	SINFRA	CONSTRUCCIÓN Y TECHADO DE CANCHA DE USOS MÚLTIPLES EN LA ESCUELA PRIMARIA "UNIÓN Y PROGRESO", CLAVE: 20DPR1197S, EN LA LOCALIDAD DE SANTA MARÍA TONAMECA, MUNICIPIO DE SANTA MARÍA TONAMECA, OAXACA	\$2,964,949
6	2020	SINFRA	REHABILITACIÓN DE PAVIMENTO CON CONCRETO HIDRAULICO EN LA CALLE TEOTZAPOTLAN EN EL MUNICIPIO DE VILLA DE ZAACHILA	\$4,862,081
7	2020	SINFRA	CONSTRUCCIÓN DE CANCHA DE USOS MÚLTIPLES Y TECHADO EN LA ESCUELA SECUNDARIA TÉCNICA NO. 133, CLAVE: 20DST0150C	\$2,564,972
8	2020	SINFRA	CONSTRUCCIÓN DE TECHADO DE CANCHA DE USOS MÚLTIPLES EN LA LOCALIDAD DE SANTO DOMINGO BARRIO ALTO SANTO DOMINGO BARRIO ALTO [PARQUE INDUSTRIAL]	\$1,884,366
9	2020	SINFRA	CONSTRUCCIÓN DE PAVIMENTO CON CONCRETO HIDRÁULICO EN LA AVENIDA 5 DE MAYO, COLONIA LA SOLEDAD, EN LA LOCALIDAD DE RIO GRANDE (SEGUNDA ETAPA)	\$4,849,278
10	2020	SINFRA	CONSTRUCCIÓN DE PAVIMENTO HIDRÁULICO EN LA COLONIA COMPOSITORES, EN EL MUNICIPIO SAN PABLO VILLA DE MITLA.	\$1,473,360
11	2020	SINFRA	CONSTRUCCIÓN DE PAVIMENTACIÓN A BASE DE CONCRETO HIDRAULICO EN LA CALLE BENITO JUÁREZ 2ª ETAPA	\$1,717,115



GOBIERNO DEL ESTADO
DE OAXACA

NÚM.	EJERCICIO	UR	NOMBRE PROYECTO	MONTO AUTORIZADO
12	2020	SINFRA	CONSTRUCCIÓN DE PAVIMENTACIÓN A BASE DE CONCRETO HIDRÁULICO EN LA CALLE 5 DE MAYO	\$1,799,894
13	2020	SINFRA	CONSTRUCCIÓN DE TECHADO DE CANCHA DE USOS MÚLTIPLES EN EL COBAO PLANTEL 12 CLAVE 20ECB0012J	\$1,918,355
14	2020	SINFRA	CONSTRUCCIÓN DE PAVIMENTO CON CONCRETO HIDRÁULICO DE LA CALLE CUAUHTÉMOC DEL KM 0+565.00 AL KM 0+857.64, ENTRE CALLE MELCHOR OCAMPO Y FRANCISCO I. MADERO - CIUDAD IXTEPEC	\$4,985,670
15	2020	SINFRA	CONSTRUCCIÓN DE PAVIMENTO CON CONCRETO HIDRÁULICO EN LA CALLE PROGRESO	\$3,598,758
16	2020	SINFRA	CONSTRUCCIÓN CON PAVIMENTO DE CONCRETO HIDRÁULICO EN CALLES EDUARDO VASCONCELOS Y BENITO JUÁREZ, COLONIA CENTRO, SANTA CRUZ XOXOCOTLÁN.	\$4,998,083
17	2020	SINFRA	CONSTRUCCIÓN DE PAVIMENTO CON CONCRETO HIDRÁULICO EN LA CALLE DEL PANTEÓN	\$1,399,096
18	2020	SINFRA	CONSTRUCCIÓN DE PAVIMENTO A BASE DE CONCRETO HIDRÁULICO DE LA CALLE 12 DE OCTUBRE DE LA LOCALIDAD DE ARROYO CHOAPAM DEL MUNICIPIO DE SAN JOSE CHILTEPEC	\$2,484,602
19	2020	SINFRA	CONSTRUCCIÓN DE PAVIMENTO CON CONCRETO HIDRÁULICO EN LAS CALLES EL OLVIDO Y LAS PIEDRAS.	\$2,496,255
20	2020	SINFRA	CONSTRUCCIÓN DE TECHADO DE CANCHA DE USOS MÚLTIPLES EN EL CENTRO DE BACHILLERATO TECNOLÓGICO INDUSTRIAL Y DE SERVICIO NO. 264	\$2,031,429
21	2020	SINFRA	CONSTRUCCIÓN DE PAVIMENTO CON CONCRETO HIDRÁULICO DE LAS CALLES ENEBROS Y ABRAHAM CASTELLANOS EN LA LOCALIDAD DE ASUNCIÓN NOCHIXTLÁN	\$1,095,417
22	2020	SINFRA	CONSTRUCCIÓN DE PAVIMENTO CON CONCRETO HIDRÁULICO DE LAS CALLES LA PAZ Y OBREROS EN LA LOCALIDAD DE OCOTLAN DE MORELOS	\$6,097,557
23	2020	SINFRA	CONSTRUCCIÓN DE TECHADO DE CANCHA DE USOS MÚLTIPLES EN LA AGENCIA DE RÍO SECO, MUNICIPIO DE SANTA MARÍA ZOQUITLÁN	\$1,931,058
24	2020	SINFRA	CONSTRUCCIÓN DE PAVIMENTO CON CONCRETO HIDRÁULICO EN LA CALLE CRUZ VERDE EN LA LOCALIDAD DE SANTIAGO CHAZUMBA	\$1,060,686
25	2020	SINFRA	PAVIMENTACIÓN CON CONCRETO HIDRÁULICO DE LA CALLE EMILIO PIMENTEL, EN LA HEROICA CIUDAD DE TLAXIACO	\$908,853
26	2020	SINFRA	CONSTRUCCIÓN DE TECHADO DE LA CANCHA DE LA ESCUELA PRIMARIA JUSTO SIERRA CLAVE: 20DPR0422S	\$2,385,755
27	2020	SINFRA	CONSTRUCCIÓN DE TECHADO DE EXPLANADA DE USOS MÚLTIPLES DE LA AGENCIA MUNICIPAL DE ASUNCIÓN LACHIXONASE - SAN CARLOS YAUTEPEC - ASUNCIÓN LACHIXONASE	\$1,977,793
28	2020	SINFRA	CONSTRUCCIÓN DE PAVIMENTO A BASE DE CONCRETO HIDRÁULICO EN LA CALLE LÁZARO CÁRDENAS, EN LA LOCALIDAD DE SAN PEDRO QUIATONI.	\$1,063,330
29	2020	SINFRA	CONSTRUCCIÓN DE PAVIMENTO CON CONCRETO HIDRÁULICO EN LA CALLE IGNACIO RAYÓN ROJAS DE CUAUHTÉMOC - ROJAS DE CUAUHTÉMOC	\$2,270,597
30	2020	SINFRA	CONSTRUCCIÓN DEL TECHADO Y CANCHA DE USOS MÚLTIPLES DE LA COLONIA PLATO SOL SAN MATEO YUCUTINDOO - SAN MATEO YUCUTINDOO	\$2,496,425
31	2020	SINFRA	CONSTRUCCIÓN DE PALACIO MUNICIPAL - COSOLAPA	\$9,929,701
32	2020	SINFRA	CONSTRUCCIÓN DE PAVIMENTO CON CONCRETO HIDRÁULICO EN LA CALLE 2 DE NOVIEMBRE DE LA COLONIA LAGUNA YUPI.	\$531,304
33	2020	SINFRA	CONSTRUCCIÓN DE PAVIMENTO CON CONCRETO HIDRÁULICO EN EL CALLEJÓN NUEVA VIDA 2 DE LA COLONIA CAMPESINA.	\$732,448
34	2020	SINFRA	CONSTRUCCIÓN DE CENTRO CULTURAL OAXACA 4TA ETAPA	\$59,919,745
35	2021	SINFRA	AMPLIACIÓN Y MODERNIZACIÓN DE LA CARRETERA TRONCAL NO. 175 (OAXACA-PUERTO ANGEL) KM1+000 AL KM6+300, ENTRONQUE A NIVEL CON AV. UNIVERSIDAD EN KM 2+320 Y CONSTRUCCIÓN DEL PUENTE SOBRE "RIO SALADO" EN EL KM 2+977.14 EN LOS MUNICIPIOS DE OAXACA DE JUAREZ, SANTA CRUZ XOXOCOTLÁN, SAN ANTONIO DE LA CAL Y SAN AGUSTÍN DE LAS JUNTAS, EN EL ESTADO DE OAXACA (1A ETAPA)	\$194,984,679
36	2021	SINFRA	CONSTRUCCIÓN DEL CENTRO CULTURAL ÁLVARO CARRILLO	\$360,073,514
37	2020	SEMOVI	PROYECTO DEL SISTEMA INTEGRADO DE TRANSPORTE DE LA CIUDAD DE OAXACA Y OBRAS ASOCIADAS	\$106,828,350
38	2021	SEMOVI	IMPLEMENTACIÓN DE BICIRUTA 2021 TRAMO NORTE-SUR YORIENTE-PONIENTE EN EL MUNICIPIO DE OAXACA DE JUÁREZ Y SANTA LUCÍA DEL CAMINO	\$14,937,255
39	2020	CAO	AMPLIACIÓN DEL CAMINO: E.C. (SANTO TOMÁS OCOTEPEC - SANTA MARÍA YUCUHITI) - BENITO JUÁREZ, TRAMO DEL KM 0+000 AL KM 0+765.50, SUBTRAMO A MODERNIZAR DEL KM 0+000 AL KM 0+520 EN EL MUNICIPIO DE SANTO TOMÁS OCOTEPEC	\$4,997,950
40	2020	CAO	RECONSTRUCCIÓN DE PUENTE VEHICULAR SOBRE ARROYO XONE, EN PUERTO ÁNGEL, KM. 0+390 SOBRE CARRETERA PUERTO ANGEL - SAN ANTONIO, EN EL MUNICIPIO DE SAN PEDRO POCHUTLA	\$4,850,062
41	2020	CAO	REHABILITACIÓN DEL CAMINO RURAL SAN FRANCISCO DEL MAR - EL SAUCE DEL KM. 0+000 AL KM. 16+000 TRAMOS PARCIALES EN EL MUNICIPIO DE SANTIAGO NILTEPEC	\$2,431,082



GOBIERNO DEL ESTADO
DE OAXACA

NÚM.	EJERCICIO	UR	NOMBRE PROYECTO	MONTO AUTORIZADO
42	2020	CAO	RECONSTRUCCIÓN DE LA CARRETERA DÍAZ ORDAZ - VILLA HIDALGO YALALAG - SAN ILDEFONSO VILLA ALTA DEL TRAMO 82+789.50 AL KM. 82+839.50, EN EL MUNICIPIO DE VILLA HIDALGO	\$1,453,259
43	2020	CAO	CONSERVACIÓN DEL CAMINO GUEVEA DE HUMBOLDT-EL PORVENIR DEL KM 0+000 AL KM 20+000 EN TRAMOS PARCIALES EN LA LOCALIDAD DE GUEVEA DE HUMBOLDT	\$2,982,054
44	2020	CAO	CONSERVACIÓN DEL CAMINO XICAPESTLE-CORRAL DE PIEDRA DEL KM 0+000 AL KM 7+000 T.P. EN LA LOCALIDAD DE GUEVEA DE HUMBOLDT	\$1,075,946
45	2020	CAO	CONSERVACIÓN DEL CAMINO E.C.(XICAPESTLE- CORRAL DE PIEDRA) - LA CUMBRE DEL KM 0+000 AL KM 4+000 EN LA LOCALIDAD DE GUEVEA DE HUMBOLDT	\$922,099
46	2020	CAO	REHABILITACIÓN DEL CAMINO RURAL LAS PLAMAS-SANTO DOMINGO E.C.(LA VENTOSA-TAPANATEPEC) 0+000 AL KM. 15+400 TRAMOS PARCIALES EN EL MUNICIPIO DE SANTIAGO NILTEPEC	\$2,554,458
47	2020	CAO	CONSERVACIÓN DEL CAMINO SANTIAGO LACHIGUIRI-LOMA ESPERANZA - SANTA MARIA NATIVITAS COATLAN DEL KM 0+000 AL KM 37+500 TRAMOS PARCIALES, EN EL MUNICIPIO SANTIAGO LACHIGUIRI	\$4,479,660
48	2020	CAO	CONSERVACION DEL CAMINO GUEVEA DE HUMBOLDT - XICALPEXTLE DEL KM 0+000 AL KM 3+600 EN EL MUNICIPIO DE GUEVEA DE HUMBOLDT	\$150,118
49	2020	CAO	CONSERVACION DEL CAMINO E.C (XICALPEXTLE-LA CUMBRE) LAGUNAS DEL KM 0+000 AL KM 1+400 EN GUEVEA DE HUMBOLDT	\$332,314
50	2020	CAO	RECONSTRUCCIÓN DEL CAMINO SANTIAGO CHOÁPAM - SAN JUAN TEOTALCINGO DEL KM 0+000 AL KM 20+000 EN EL MUNICIPIO DE SANTIAGO CHOÁPAM	\$4,946,158
51	2020	CAO	CONSERVACIÓN DEL CAMINO RURAL LIMITES CON EL MUNICIPIO DE SANTIAGO NUYOÓ - ZARAGOZA YUCUHITI - LA ESPERANZA DEL KM. 0+000 AL KM. 4+000 EN EL MUNICIPIO DE SANTA MARÍA YUCUHITI	\$996,000
52	2020	CAO	CONSTRUCCIÓN DEL PUENTE VEHICULAR "S/RIO YUUNUUM" UBICADO EN EL KM 3+049 DEL CAMINO SAN JUAN MIXTEPEC - AGUA ZARCA, EN EL MUNICIPIO DE SAN JUAN MIXTEPEC PRIMERA ETAPA	\$4,799,926
53	2020	CAO	CONSERVACIÓN DE LA CARRETERA SAN PABLO COATLÁN - SAN SEBASTIÁN COATLÁN - E.C. (BARRANCA LARGA - VENTANILLA) DEL KM 0+000 AL KM 22+000, SUBTRAMO DEL KM 14+000 AL KM 22+000. EN EL MUNICIPIO DE SAN SEBASTIÁN COATLÁN	\$3,999,217
54	2020	CAO	CONSERVACIÓN DE LA CARRETERA E.C(BARRANCA LARGA - VENTANILLA) - LALANA - SAN BALTAZAR LOXICHA, DEL KM 0+000 AL KM 14+290, SUBTRAMO DEL KM 12+300 AL KM 14+290. EN EL MUNICIPIO DE SAN PABLO COATLÁN	\$1,784,367
55	2020	CAO	RECONSTRUCCIÓN DEL CAMINO SAN PABLO COATLÁN - SAN SEBASTIÁN COATLÁN - E.C. (BARRANCA LARGA - VENTANILLA) DEL KM 0+000 AL KM 22+000, SUBTRAMO DEL KM 0+000 AL KM 1+300 Y DEL KM 4+600 AL KM 14+000. EN LOS MUNICIPIOS DE SAN PABLO COATLÁN Y SAN SEBASTIÁN COATLÁN	\$4,878,101
56	2020	CAO	CONSERVACIÓN DEL CAMINO E.C. (BARRANCA LARGA - VENTANILLA) - LALANA - SAN BALTAZAR LOXICHA, DEL KM 0+000 AL KM 14+290, SUBTRAMO DEL KM 0+000 AL KM 12+300. EN LOS MUNICIPIOS DE SAN BALTAZAR LOXICHA Y SAN PABLO COATLÁN	\$3,234,834
57	2020	CAO	CONSERVACIÓN DE LA CARRETERA SAN PABLO COATLÁN - SAN SEBASTIÁN COATLÁN - E.C. (BARRANCA LARGA - VENTANILLA) DEL KM 0+000 AL KM 22+000, SUBTRAMO DEL KM 1+300 AL KM 4+600. EN LOS MUNICIPIOS DE SAN PABLO COATLÁN Y SAN SEBASTIÁN COATLÁN	\$7,359,071
58	2020	CAO	CONSERVACIÓN DE LA CARRETERA SAN JOSÉ CIENEGUILLA - E.C. (BARRANCA LARGA - VENTANILLA) TRAMO DEL KM 0+000 AL KM 7+500. EN LOS MUNICIPIOS DE SAN SEBASTIÁN COATLÁN Y SAN PABLO COATLAN	\$10,728,852
59	2020	SAPAO	CONSTRUCCIÓN DE INFRAESTRUCTURA HIDRÁULICA EN EL SECTOR PUEBLO NUEVO EN OAXACA DE JUÁREZ	\$34,979,846
60	2021	SINFRA	CONSTRUCCIÓN DEL EDIFICIO CASA QUETZAL DEL DIF ESTATAL OAXACA EN LA LOCALIDAD DE OAXACA DE JUÁREZ, MUNICIPIO DE OAXACA DE JUÁREZ	\$23,134,554
61	2021	SINFRA	CONSTRUCCIÓN DEL CENTRO DEL CONGRESO EN SANTA MARÍA HUATULCO, OAXACA	\$322,531,446
62	2021	CEA	CONSTRUCCIÓN DEL SISTEMA DE AGUA POTABLE EN LA LOCALIDAD DE CUAJINICUL, MUNICIPIO DE GUEVEA DE HUMBOLDT	\$3,100,774
63	2021	CEA	CONSTRUCCIÓN DEL SISTEMA DE AGUA POTABLE DE LA COLONIA GUILLERMO GÓNZALEZ GUARDADO (2DA ETAPA) EN LA LOCALIDAD VICENTE GUERRERO, MUNICIPIO DE VILLA DE ZAACHILA	\$3,145,375
64	2021	CEA	CONSTRUCCIÓN DEL SISTEMA DE AGUA POTABLE EN LA LOCALIDAD DE NIZAVIGANA MUNICIPIO DE SANTA MARÍA GUIENAGATI	\$4,427,630
65	2021	CEA	CONSTRUCCIÓN DE TANQUE DE ALMACENAMIENTO PARA EL SISTEMA DE AGUA POTABLE, LOCALIDAD SECTOR H TRES MUNICIPIO SANTA MARÍA HUATULCO	\$3,293,147
66	2022	SINFRA	CONSTRUCCIÓN DE PAVIMENTO A BASE DE CONCRETO HIDRÁULICO DEL BOULEVARD CIRCUITO INTERIOR DE LA CIUDAD DE OAXACA DE JUÁREZ	\$38,418,066
67	2022	SINFRA	CONSTRUCCIÓN DE PAVIMENTO A BASE DE CONCRETO HIDRÁULICO DEL BOULEVARD CIRCUITO INTERIOR DE LA CIUDAD DE OAXACA DE JUÁREZ	\$51,995,330



GOBIERNO DEL ESTADO
DE OAXACA

NÚM.	EJERCICIO	UR	NOMBRE PROYECTO	MONTO AUTORIZADO
68	2022	SINFRA	CONSTRUCCIÓN DE PAVIMENTO A BASE DE CONCRETO HIDRÁULICO DEL BOULEVARD CIRCUITO INTERIOR DE LA CIUDAD DE OAXACA DE JUÁREZ	\$87,745,164
69	2022	SINFRA	CONSTRUCCIÓN DE PAVIMENTO A BASE DE CONCRETO HIDRÁULICO DEL BOULEVARD CIRCUITO INTERIOR DE LA CIUDAD DE OAXACA DE JUÁREZ	\$177,822,833
70	2022	SINFRA	CONSTRUCCIÓN DE PAVIMENTO A BASE DE CONCRETO HIDRÁULICO DEL BOULEVARD CIRCUITO INTERIOR DE LA CIUDAD DE OAXACA DE JUÁREZ	\$92,537,943
71	2022	SINFRA	CONSTRUCCIÓN DE PAVIMENTO A BASE DE CONCRETO HIDRÁULICO DEL BOULEVARD CIRCUITO INTERIOR DE LA CIUDAD DE OAXACA DE JUÁREZ	\$35,016,996
72	2022	SINFRA	CONSTRUCCIÓN DE PAVIMENTO A BASE DE CONCRETO HIDRÁULICO DEL BOULEVARD CIRCUITO INTERIOR DE LA CIUDAD DE OAXACA DE JUÁREZ	\$29,986,265
73	2022	SINFRA	AMPLIACION DE LA RED DE DISTRIBUCION DE ENERGIA ELECTRICA EN LAS CALLES VICENTE GUERRERO Y CAMINO VIEJO A COLORADO, EN LA LOCALIDAD DE SAN PABLO GUILA, SANTIAGO MATATLAN	\$1,199,704
74	2022	CEA	CONSTRUCCIÓN DE LA PLANTA DE TRATAMIENTO DE AGUAS RESIDUALES	\$5,204,137
75	2022	INPAC	CONSTRUCCIÓN DEL CENTRO GASTRONÓMICO DEL ESTADO DE OAXACA. (2A. ETAPA)	\$19,831,289
76	2022	CEA	CONSTRUCCIÓN DE 40 SANITARIOS SECOS	\$289,768
77	2022	CEA	REHABILITACIÓN DEL SISTEMA DE AGUA POTABLE DE CAPULÁLPAM DE MÉNDEZ	\$3,288,827
78	2022	CEA	REHABILITACIÓN DEL SISTEMA DE DRENAJE SANITARIO 1RA. ETAPA (ZONA CENTRO-ZONA TURÍSTICA, ACCIONES ADICIONALES)	\$4,029,518
79	2022	CEA	REHABILITACION DE 5 POZOS PROFUNDOS DEL SISTEMA DE AGUA POTABLE	\$6,820,478
80	2022	CEA	AMPLIACIÓN DE LA RED DE DRENAJE SANITARIO (COLECTOR ZONA NORTE, COLECTOR ZONA CENTRO Y COLECTOR ZONA SUR)	\$8,480,228
81	2022	CEA	REHABILITACIÓN DE LA PLANTA DE TRATAMIENTO DE AGUAS RESIDUALES DE OAXACA DE JUÁREZ Y ZONA CONURBADA	\$19,890,000
82	2022	CEA	CONSTRUCCIÓN DEL SISTEMA DE AGUA POTABLE	\$17,780,989
83	2022	CEA	PERFORACIÓN DE POZO PROFUNDO EN LA LOCALIDAD DE CAMPO REAL	\$3,828,730
84	2022	CEA	PERFORACIÓN DE POZO PROFUNDO EN LA LOCALIDAD DE VICENTE GUERRERO	\$3,413,279
85	2022	SINFRA	CONSTRUCCIÓN DEL CENTRO CULTURAL ÁLVARO CARRILLO 2A ETAPA	\$37,004,316
TOTAL				\$1,933,398,040

Crédito BANOBRAS 363 mdp

El contrato de apertura de crédito simple de fecha 07 de febrero de 2020 celebrado entre BANOBRAS en su calidad de Acreditante y el Estado Libre y Soberano de Oaxaca, a través de la Secretaría de Finanzas, en su calidad de Acreditado por la cantidad de \$362,914,800.47, destinados a las Inversiones Público Productivas.

El Crédito BANOBRAS 363 MDP se terminó de disponer el día 28 de julio del 2022, de acuerdo a lo estipulado en el contrato de crédito, la fecha límite para la comprobación del



GOBIERNO DEL ESTADO
DE OAXACA

recurso a BANOBRAS es a más tardar el 26 de octubre de 2022, a la fecha el crédito e encuentra en proceso de certificación que los recursos del crédito fueron aplicados en términos de lo que estipula el contrato y que las obras o adquisiciones financiadas con estos recursos fueron contratadas conforme a lo que establece la legislación aplicable.

DESEMBOLSOS

NÚMERO DE DESEMBOLSO	DESTINO		MONTO DISPUESTO	FECHA DE DESEMBOLSO
	INVERSIÓN PÚBLICA PRODUCTIVA	FONDO DE RESERVA		
1	\$ 49,472,557.91	\$ 1,313,865.84	\$ 50,786,423.75	04-sep-20
2	\$ 5,965,117.27	\$ 158,418.41	\$ 6,123,535.68	30-oct-20
3	\$ 10,862,541.34	\$ 288,481.59	\$ 11,151,022.93	17-dic-20
4	\$ 16,288,228.09	\$ 432,574.08	\$ 16,720,802.17	29-ene-21
5	\$ 40,147,732.85	\$ 1,066,222.10	\$ 41,213,954.95	21-abr-21
6	\$ 34,474,299.49	\$ 915,550.08	\$ 35,389,849.57	02-jun-21
7	\$ 63,059,182.01	\$ 1,674,692.16	\$ 64,733,874.17	05-ago-21
8	\$ 62,117,113.43	\$ 1,649,673.21	\$ 63,766,786.64	09-dic-21
9	\$ 4,394,917.69	\$ 116,717.88	\$ 4,511,635.57	04-feb-22
10	\$ 6,714,574.36	\$ 178,322.09	\$ 6,892,896.45	08-abr-22
11	\$ 5,642,216.21	\$ 149,842.97	\$ 5,792,059.18	01-jun-22
12	\$ 774,462.56	\$ 20,567.76	\$ 795,030.32	28-jul-22
TOTAL	\$ 299,912,943.21	\$ 7,964,928.17	\$ 307,877,871.38	



GOBIERNO DEL ESTADO
DE OAXACA

PROYECTOS AUTORIZADOS

RUBRO	PROYECTOS AUTORIZADOS		PROYECTOS POR UR		
	PROYECTOS	MONTO	UR	NÚMERO	MONTO
1. Proyectos Estratégicos	6	\$49,489,640	SINFRA	6	\$49,489,640
2. Caminos y Puentes	-	-	-	-	-
3. Proyectos de Rehabilitación, Modernización y Ampliación de la Red Hidráulica	8	\$109,802,167	CEA	8	\$109,802,167
4. Módulos para el Desarrollo de Inf. Social	-	-	-	-	-
5. Espacios Públicos	6	\$40,797,191	IODEMC	1	\$25,128,130
			SINFRA	5	\$15,669,061
6. Mercados	3	\$94,366,799	INPAC	1	\$49,049,600
			IODEMC	2	\$45,317,199
7. Tecnologías	-	-	-	-	-
8. Electrificaciones y Alumbrados	2	\$5,457,148	CEA	2	\$5,457,148
TOTAL GENERAL	25	\$299,912,944		25	\$299,912,944

* En el crédito 363 mdp se canceló un proyecto de inversión pública de SEMAEDESO y un proyecto de CEA, así mismo, se autorizaron nuevas obras para SINFRA y CEA,

PROYECTOS EJECUTADOS

NÚM.	EJERCICIO	UR	NOMBRE PROYECTO	MONTO AUTORIZADO
1	2021	SINFRA	CONSTRUCCIÓN DE PAVIMENTO CON CONCRETO HIDRÁULICO EN LAS CALLES 1° DE MAYO E INDEPENDENCIA, EN EL MUNICIPIO DE SAN PABLO COATLÁN	\$1,404,010
2	2020	SINFRA	CONSTRUCCIÓN DE CASA DE ALAS.	\$37,026,383
3	2020	SINFRA	CONSTRUCCIÓN DE PAVIMENTO HIDRÁULICO EN LAS CALLES 5 DE MAYO, BENITO JUÁREZ Y ALVARO OBREGÓN DE LA LOCALIDAD SAN JERÓNIMO ZEGACHE, MUNICIPIO DE SANTA MARIA ZEGACHE, DISTRITO DE OCOTLÁN OAXACA.	\$4,930,120
4	2020	SINFRA	CONSTRUCCION DE TECHADO DE LA CANCHA DEPORTIVA DE LA LOCALIDAD DE EL SALITRERO, MUNICIPIO DE SANTA MARIA COLOTEPEC EL SALITRERO	\$2,660,877
5	2020	SINFRA	CONSTRUCCION DE TECHADO EN LA DELEGACION DE LA COLONIA EL PORVENIR SANTA MARÍA COLOTEPEC - BRISAS DE ZICATELA	\$3,103,847
6	2020	SINFRA	CONSTRUCCION DE TECHADO DE LA CANCHA DEPORTIVA DE LA LOCALIDAD DE EL PUERTECITO, MUNICIPIO DE SANTA MARIA COLOTEPEC - SANTA MARÍA COLOTEPEC - SANTA ELENA (EL PUERTECITO)	\$2,645,077



GOBIERNO DEL ESTADO
DE OAXACA

NÚM.	EJERCICIO	UR	NOMBRE PROYECTO	MONTO AUTORIZADO
7	2020	SINFRA	CONSTRUCCION DE TECHADO EN AREAS DE IMPARTICION DE EDUCACION FISICA EN LA ESC. PRIM. IGNACIO MARISCAL, CLAVE: 20DPR2162J SANTA MARÍA COLOTEPEC - BARRA DE NAVIDAD	\$2,649,446
8	2020	SINFRA	CONSTRUCCIÓN DE TECHADO EN EL ÁREA DE IMPARTICIÓN DE EDUCACIÓN FÍSICA DE LA ESCUELA "PRIMARIA BENITO JUAREZ" C.C.T. 20DPR0688Z - SAN JUAN COTZOCÓN - JALTEPEC DE CANDYOOC	\$2,435,342
9	2020	SINFRA	CONSTRUCCIÓN DE UN PARQUE EN EL PARAJE LA CANDELARIA EN SAN BARTOLO COYOTEPEC	\$4,906,336
10	2020	SINFRA	CONSTRUCCION DE AGENCIA MUNICIPAL DE LA REFORMA SAN MATEO - SAN MATEO YOLOXOCHITLÁN - LA REFORMA SAN MATEO	\$1,198,390
11	2020	SINFRA	CONSTRUCCIÓN DE TECHADO EN PLAZA CIVICA DEL PALACIO MUNICIPAL EN EL MUNICIPIO DE SAN JUAN TEITA	\$2,198,872
12	2020	CEA	AMPLIACIÓN DEL SISTEMA DE AGUA POTABLE EN JUCHITÁN DE ZARAGOZA.	\$9,881,944
13	2020	CEA	REHABILITACIÓN DEL SISTEMA DE AGUA POTABLE SECTOR 1 EN ZIMATLÁN DE ALVAREZ.	\$23,688,008
14	2020	CEA	REHABILITACIÓN DEL SISTEMA DE AGUA POTABLE SECTOR 1 EN SAN JUAN BAUTISTA TUXTEPEC.	\$49,875,252
15	2020	CEA	CONSRUCCIÓN DEL SISTEMA DE DRENAJE SANITARIO 1RA ETAPA EN SANTA MARÍA EL TULE	\$12,898,657
16	2021	CEA	REHABILITACIÓN DEL SISTEMA DE DRENAJE SANITARIO 1RA. ETAPA (ZONA CENTRO-ZONA TURÍSTICA) EN SAN PEDRO MIXTEPEC-DTTO. 22 -	\$4,223,272
17	2020	INPAC	CONSTRUCCIÓN DEL CENTRO GASTRONÓMICO DEL ESTADO DE OAXACA	\$49,049,600
18	2020	IODEMC	REHABILITACIÓN DEL MERCADO DEL MUNICIPIO EN SANTA CATARINA JUQUILA	\$26,594,642
19	2020	IODEMC	RECONSTRUCCIÓN DE LA TECHUMBRE Y SALIDAS ELÉCTRICA, SANITARIA Y PLUVIAL DE LAS ZONAS SINIESTRADAS POR INCENDIO EN LA CENTRAL DE ABASTO "MARGARITA MAZA DE JUÁREZ", EN EL MUNICIPIO DE OAXACA DE JUÁREZ.	\$25,128,130
20	2021	IODEMC	RECONSTRUCCIÓN DE CASETAS DE LAS ZONAS SINIESTRADAS POR INCENDIO EN LA CENTRAL DE ABASTO "MARGARITA MAZA DE JUÁREZ", EN EL MINICIPIO DE OAXACA DE JUÁREZ.	\$18,722,557
21	2021	SINFRA	AMPLIACIÓN DE LA RED DE DISTRIBUCIÓN DE ENERGÍA ELECTRICA EN LOS PARAJES LOMA GRANDE, CAMINO A LA PETENERA Y EL LIBRAMIENTO DE LA LOCALIDAD DE EL PUNTO EN EL MUNICIPIO DE SANTA MARÍA IXTEPEJI	\$3,233,817
22	2022	SINFRA	AMPLIACIÓN DE LA RED DE ENERGÍA ELÉCTRICA EN EL BARRIO DEL RÍO Y CALLES DEL CENTRO DE LA LOCALIDAD, SAN PABLO MACUILTIANGUIS	\$2,223,330
23	2022	CEA	CONSTRUCCIÓN DEL SISTEMA DE AGUA POTABLE	\$5,360,036
24	2022	CEA	PERFORACIÓN DE POZO PROFUNDO PARA EL SISTEMA DE AGUA POTABLE	\$1,499,445
25	2022	CEA	CONSTRUCCIÓN DE 40 SANITARIOS SECOS	\$2,375,551
TOTAL				\$299,912,943



5.5.- RESULTADOS DEL SISTEMA DE ALERTA

La Ley de Disciplina Financiera de las Entidades Federativas y los Municipios (LDF), obliga a la Secretaría de Hacienda y Crédito Público (SHCP) evaluar a aquellos Entes Públicos que tengan Financiamientos u Obligaciones inscritas dentro del Registro Público Único, su nivel de endeudamiento, mejor conocido como Sistema de Alertas.

De acuerdo a la LDF se deben considerar tres indicadores, para medir el nivel de endeudamiento del Ente Público:

VALORES QUE DETERMINAN LOS LIMITES DE LOS RANGOS BAJO, MEDIO Y ALTO DE LOS INDICADORES DEL NIVEL DE ENDEUDAMIENTO DEL SISTEMA DE ALERTAS

INDICADOR		RANGO		
Núm.	Descripción	BAJO	MEDIO	ALTO
1	Deuda Pública y Obligaciones sobre Ingresos de Libre Disposición	<= 100%	<= 200%	> 200%
2	Servicio de la Deuda y Obligaciones sobre Ingresos de Libre Disposición	<= 7.5%	<= 15%	> 15%
3	Obligaciones a Corto Plazo y Proveedores y Contratistas sobre Ingresos Totales	<= 7.5%	<= 12.5%	> 12.5%

Considerando la combinación de los rangos que se ubiquen los indicadores, se clasifica al Ente Público de acuerdo a los siguientes niveles:

- Endeudamiento Sostenible
- Endeudamiento en Observación
- Endeudamiento Elevado

La SHCP realiza una medición anual, con base en la información de Cuenta Pública, dicha medición es relevante, ya que tiene efectos vinculantes al determinar el Techo de Financiamiento Neto, que el Estado podrá acceder el próximo ejercicio fiscal y determina el uso que podrán dar a sus ingresos excedentes disponibles. Las evaluaciones trimestrales sólo son para fines informativos, de seguimiento y no son vinculantes.

La información de la Cuenta Pública del ejercicio 2020 del Estado, obtuvo como resultado final un nivel de endeudamiento sostenible (foco verde), lo que significa que el Techo de



GOBIERNO DEL ESTADO
DE OAXACA

Financiamiento Neto para el ejercicio 2022, es el 15 por ciento de los Ingresos de Libre Disposición del Estado

El 30 de junio de 2022, la SHCP publicó el resultado de sistema de alerta de la información de la Cuenta Pública del ejercicio 2021, donde el Estado se mantiene en semáforo de color verde, esto representa un nivel de endeudamiento sostenible, el cual tendrá como Techo de Financiamiento Neto para el ejercicio 2023, el equivalente al 15 por ciento de sus Ingresos de libre disposición. Es importante destacar que, por primera vez, después de 6 evaluaciones, en la evaluación de la información de cuenta pública 2021, el Estado logró obtener en los 3 indicadores semáforo verde.

La evaluación del 2do. Trimestre de 2022, para el sistema de alerta, se mantiene en semáforo verde.

Resultado del Sistema de Alertas

Oaxaca

CUENTA PÚBLICA 2020			
Nivel de endeudamiento y medición de indicadores			
Porcentaje	Indicador 1	Indicador 2	Indicador 3
Resultado	DyO / ILD	SDyPI / ILD	OCPyPC/IT
	63.5%	8.1%	4.8%



RESULTADO FINAL APLICABLE
PARA EL EJERCICIO FISCAL 2022

CUENTA PÚBLICA 2021			
Nivel de endeudamiento y medición de indicadores			
Porcentaje	Indicador 1	Indicador 2	Indicador 3
Resultado	DyO / ILD	SDyPI / ILD	OCPyPC/IT
	68.0%	6.8%	3.4%



RESULTADO FINAL APLICABLE
PARA EL EJERCICIO FISCAL 2023

Evaluaciones trimestrales para fines informativos y de seguimiento

1er TRIMESTRE 2022			
Nivel de endeudamiento y medición de indicadores			
Porcentaje	Indicador 1	Indicador 2	Indicador 3
Resultado	DyO / ILD	SDyPI / ILD	OCPyPC/IT
	58.8%	6.0%	-1.1%

2do TRIMESTRE 2022			
Nivel de endeudamiento y medición de indicadores			
Porcentaje	Indicador 1	Indicador 2	Indicador 3
Resultado	DyO / ILD	SDyPI / ILD	OCPyPC/IT
	53.8%	5.5%	-1.9%

Fuente: SHCP

DyO: Deuda y Obligaciones
ILD: Ingresos de Libre Disposición



GOBIERNO DEL ESTADO
DE OAXACA

6.- OPINIÓN DE LAS CALIFICADORAS

La sobresaliente opinión sobre el riesgo crediticio soberano del Estado de Oaxaca emitida por las agencias calificadoras ha sido en el ejercicio fiscal 2021. Y al parecer, la ratificara en el Tercer Trimestre de 2022. Se pronostica lo anterior dicho porque continúan en la misma posición sin manifestar alguna notificación que afectará la imagen crediticia del Estado.

Las instituciones financieras aprueban y así mismo, emiten en buenos términos esta pronunciación relacionada con la solvencia financiera que el Estado ha logrado mantener. Recientemente, en el mes de agosto del año en curso, las calificadoras Moody's y HR Ratings, ratifica la calificación A-mx la Perspectiva Estable y HR A Perspectiva Estable respectivamente.

Las agencias calificadoras como instituciones externas brindan una información principalmente relacionada con el riesgo crediticios financieros de las emisoras de valores, así como de las entidades federativas.

El Estado de Oaxaca cumple con la norma de transparencia, de informar a través de su página de internet de la Secretaría de Finanzas para el conocimiento del público interesado los niveles de posición obtenidos y notificaciones al criterio asumido mediante un sistema metodológico de acuerdo a los resultados y de proyectos futuros que determinan la perspectiva social y económica de un año fiscal avalado por las calificadoras.

Es de suma importancia hacer mención que, para el cierre del año fiscal 2021, las cuatro calificadoras coincidieron sobre la solvencia financiera del estado de Oaxaca: Fitch, HR Ratings, Standard & Poor's y Moody's han opinado sobre la calidad del riesgo crediticio que el Estado ha logrado como estrategia planteada, además, sujeta a una estricta evaluación. Las cuatro en términos generales y particulares emitieron la opinión que el Estado cumple con sus obligaciones financieras ante cualquier adversidad económica, social y de estrés económico. Lo antes dicho, para el Estado es una buena imagen ante las instituciones financieras, inversionistas y la sociedad en general.

El logro de esta administración es bastante meritorio por armar una atinada estrategia de gestión y obtener los resultados con objetivos específicos planteados. Prueba de ello, en el año 2021, se refleja en la opinión de las instituciones externas que ponderan con mejorar las calificaciones de este año fiscal con respecto a los años anteriores: HR Ratings, modificó la calificación: de A- a A. Perspectiva Estable. Fitch, ratifica la calificación de A- y modifica la perspectiva de Estable a Positiva. Standard & Poor's, ratifica la calificación de A- y modifica la Perspectiva de Estable a Positiva y Moody's, ratificó la calificación de Ba3/A3.mx (Cuya equivalencia es A-) y cambia la Perspectiva de Negativa a Estable. Así



GOBIERNO DEL ESTADO
DE OAXACA

mismo, esta administración promete con una continuidad de actitud y por ende de resultados.

Fitch opina “Perspectiva Positiva: La modificación de la perspectiva resulta de una mejora en la combinación de los factores del perfil de riesgo debido a una valoración positiva de la sostenibilidad del gasto. La continuidad en las políticas de control del control del gasto permitió la modificación del atributo a ‘Rango Medio desde Más Débil’”

Standard & Poor’s “La calificación incorpora nuestra opinión de que Oaxaca mantendrá un nivel de endeudamiento muy bajo y una administración financiera en línea con sus pares nacionales.”

Moody’s “El cambio de perspectiva a estable de negativa refleja la capacidad del estado para minimizar el impacto crediticio generado por la presión de pandemia de coronavirus en sus indicadores fiscales principales. En 2020, Oaxaca mantuvo superávits operativos y resultados financieros balanceados, además de una posición de liquidez estable sin uso de la deuda de corto plazo, y se encuentran en camino a registrar resultados similares en 2021 y 2022. Adicionalmente, el desarrollo de proyectos estratégicos de infraestructura podría impulsar la economía local del estado, lo que contribuiría aún más al crecimiento de los ingresos”

HR Ratings. “El cambio de la calificación (de A- a A) obedece a la baja en el nivel de endeudamiento del Estado, lo cual se debió al buen desempeño fiscal observado y con lo cual se observó la liquidación de los créditos de corto plazo con los que contaba la entidad.”



Calificadoras mejoran opinión crediticia del Edo.

En 2021 se logró mejorar las calificaciones respecto al 2020:

- ✓ **HR Ratings**, **mejora la calificación** de A- a **A**, Perspectiva Estable
- ✓ **Fitch y Standard & Poor's**, ratifica la calificación y modifica la Perspectiva de Estable a **Positiva**.
- ✓ **Moody's**, ratificó la calificación de A3.mx (cuya equivalencia es A-) y cambia la Perspectiva de Negativa a **Estable**.

CALIFICADORAS	2020		2021	
	Calificación	Perspectiva	Calificación	Perspectiva
 Credit Rating Agency	A-	Estable	A	Estable
	A-(mex)	Estable	A-(mex)	Positiva
	A3.mx	Negativa	A3.mx	Estable
	mx A-	Estable	mx A-	Positiva

Las cuatro calificadoras, coinciden en emitir su criterio y declaran en términos generales sobre el riesgo crediticio del Estado

- Que presenta una sólida capacidad de pago en sus obligaciones financieras contratadas
- Es poco susceptible a cambios económicos
- Las calificaciones emitidas, reflejan bajo riesgo y certeza de cumplimiento

EVOLUCIÓN DE CALIFICACIONES SOBERANAS 2016 A 2021												
Agencia Calificadora	2016		2017		2018		2019		2020		2021	
	Calificación	Perspectiva	Calificación	Perspectiva	Calificación	Perspectiva	Calificación	Perspectiva	Calificación	Perspectiva	Calificación	Perspectiva
HR Ratings	HR A-	Negativa	HR A-	Negativa	HR A-	Estable	HR A-	Estable	HR A-	Estable	HR A	Estable
Moody's	Ba3/A3.mx	Negativa	Ba3/A3.mx	Negativa	Ba3/A3.mx	Estable	Ba3/A3.mx	Estable	Ba3/A3.mx	Negativa	Ba3/A3.mx	Estable
Fitch Ratings	A-(mex)	Negativa	A-(mex)	Negativa	A-(mex)	Estable	'A-(mex)'	Estable	'A-(mex)'	Estable	'A-(mex)'	Positiva
S&P Global Ratings	'mx A-'	Estable	'mx A-'	Estable	'mx A-'	Estable	'mx A-'	Estable	'mx A-'	Estable	'mx A-'	Positiva

Para el gobierno de Oaxaca es de mucha importancia ser evaluado por instituciones externas, caso especial, por Agencias Calificadoras que el objetivo principal es determinar el riesgo de cumplir con las obligaciones financieras, así mismo, presentar el perfil crediticio del Estado y adecuarlos para no caer en una posibilidad de no pago, lo cual generaría una imagen de bajo perfil en términos crediticios financieros. La exigencia de cumplir con el requisito de ser evaluado por instituciones externas y otorgarle una calificación para



GOBIERNO DEL ESTADO
DE OAXACA

acceder al mercado financiero en condiciones favorables de negociación, coadyuva con la propia profesionalización de la administración y transparencia de sus finanzas públicas.

Las cuatro instituciones enunciadas coinciden para el Estado de Oaxaca en emitir su criterio y declarar en términos generales sobre el riesgo crediticio, además, que presenta una sólida capacidad de pago de intereses, así como del principal y es poco susceptible a cambios económicos. Lo antes expuesto, el significado se resume en que ofrece seguridad para el pago de sus obligaciones contratadas y reflejan bajo riesgo y certeza de cumplimiento.

En el mes de agosto de este año (2022), se llevó a cabo la revisión anual de la calificación soberana del Estado de Oaxaca, que por cierto dadas las condiciones del bajo riesgo de contagio de COVID y con los cuidados requeridos se realizaron de forma presencial con las agencias calificadoras.

La presentación apegada a la agendada de información de las calificadoras, fue realizada por el Secretario de Finanzas, de la cual, no dejó margen de duda al presentar bien explícito el tema administrativo de las finanzas del estado, así mismo sobre la relación efectiva mantenida con la federación y de las perspectivas a corto y largo plazos que beneficiarán el desarrollo económico y social del estado. Como respuesta, dos de las calificadoras ya ratificaron la calificación y la perspectiva de la calificación soberana de Oaxaca.

La impresión de los ejecutivos de las calificadoras fue muy buena por la información sobresaliente presentada ante ellos por parte del Secretario de Finanzas, consistente en un esquema bien estructurado para la captación de los ingresos propios, una buena estrategia del manejo de la deuda pública como resultado un comportamiento decreciente, buen control del gasto, (siendo así superavitario). En materia de inversión, en base al plan de desarrollo se dio prioridad a los proyectos de inversión, avance en el combate a la pobreza, generación de empleos, referente a la salud, control con todas las normas sanitarias para la erradicación de la pandemia de COVID-19.

Es muy importante la valoración que el Instituto para el Desarrollo Técnico de las Haciendas Públicas (INDETEC) de cómo interpretar la opinión de las agencias calificadoras: "La mejora de la capacidad de pago de un gobierno estatal se ve reflejada en el incremento de su calificación crediticia, lo que se traduce en mejores condiciones financieras al contratar un empréstito, razón por la cual para los gobiernos locales es conveniente calificarse y conocer su solvencia financiera, además de ser un requisito normativo para tener acceso a los diversos mercados de deuda", así mismo, las entidades federativas cuentan como oportunidad de considerar las observaciones recomendadas por las agencias tomando en cuenta los escenarios tanto negativo como positivo que engloban las finanzas del Estado.



GOBIERNO DEL ESTADO
DE OAXACA

La opinión de una agencia calificadora suele tener una importancia relevante ante el mercado financiero, es el medio por el cual se basará para el otorgamiento de un financiamiento, la calificación emitida por parte de estas instituciones, confirman la calidad crediticia de la entidad federativa por la solvencia financiera como resultado del análisis de la deuda pública de corto y largo plazo contraída.

Es el riesgo de no pago que se asume por el nivel de endeudamiento y la posibilidad de cubrir en tiempo y forma el costo de una deuda, además, esta calificación otorgada representada de forma literal por las agencias, hacen posible la reducción del servicio de la deuda por el nivel alcanzado. La calificación alta aplica una sobretasa baja y por consiguiente, la calificación baja aplica una sobretasa alta.

El Estado de Oaxaca, en su actuar transparente, ha contratado el servicio profesional de cuatro agencias calificadoras encargadas de observar y determinar el riesgo crediticio en que se encuentra, en base a toda la información social, económica y la disciplina de una política financiera. La información reportada, ha servido como medida de comparación con sus pares nacionales cuyo resultado ha servido para mejorar la estrategia gubernamental.

La interpretación del nivel de riesgo crediticio alcanzado se define como que el Estado de Oaxaca ofrece seguridad aceptable para el pago oportuno de las obligaciones de deuda, ya que mantiene bajo riesgo crediticio ante escenarios económicos adversos.

La Perspectiva Estable, evalúa la dirección potencial de crecimiento que se observa a largo plazo, para el Estado, se presentan dos eventos importantes que apoyan en la definición de la opinión de las calificadoras: la canalización de los recursos financieros autorizados por el H. Congreso del Estado recientemente como inversión productiva destinados para 100 proyectos y el caso de la fuerte inversión que se tiene en la mira para el sureste del país con el proyecto del Corredor Transístmico (Salina Cruz, Oaxaca-Coatzacoalcos, Veracruz). Considerando estos dos casos en mención, generarán el crecimiento económico esperado, que no solamente hará cambiar la perspectiva sino también la calificación en cuanto empiece a dar fruto estos proyectos.

La mejora y ratificación de la calificación soberana del Estado, así mismo, de la perspectiva de la misma, las agencias se basaron en las siguientes fortalezas:

- El perfil y la estructura favorable de la deuda directa de largo plazo y sostenibilidad adecuada. Se considera que el endeudamiento del Estado como moderado y decreciente, en relación con su capacidad financiera y manejable para la entidad en el largo plazo.
- Políticas fiscales y administrativas para mantener e incrementar los niveles de recaudación local.
- La generación adecuada de ahorro interno.
- Disminución en el riesgo de liquidez.



GOBIERNO DEL ESTADO
DE OAXACA

HR RATINGS (Septiembre 26, 2022).

La agencia Calificadora HR Ratings, ratifica la calificación de HR A y mantiene la Perspectiva de Estable. Es una buena nota que refrenda los resultados de las gestiones realizadas con apego al Plan de Desarrollo Económico y Social del Estado.

La ratificación de la calificación obedece a que no se contrataron financiamientos de largo y cortos plazos durante 2022, justamente en los lineamientos estimados por HR Ratings con respecto con la revisión del año anterior. Además, la deuda pública para este año presenta una tendencia decreciente.

HR Ratings, hace mención como una buena práctica de esta administración al determinar el uso reducido de la contratación de financiamiento de créditos a corto plazo lo que demuestra una solvencia de liquidez.

Factores que podrían subir la calificación

- Reducción del endeudamiento relativo. Un nivel superior en los ILD derivado de un monto superior de Participaciones o un crecimiento superior al estimado de la recaudación, podría verse reflejado en un menor nivel de endeudamiento relativo. Esto podría impactar positivamente la calificación en caso de que la métrica de DNA a ILD se encuentre debajo de 55.0%. Asimismo, también habría beneficio en caso de que PC a ILD registre niveles menores al 20.0%.
- Mejora en los resultados fiscales. En caso de reportar un superávit fiscal por encima de lo esperado, se podría registrar un pago de Pasivo Circulante (PC). La calificación, se podría ver beneficiada si el Pasivo Circulante (PC) llega a niveles por debajo de 25.0% de los Ingresos de Libre Disposición (ILD). Lo anterior, complementado con un nivel de la Deuda Neta (DN) a ILD por debajo del 65.0%.

Factores que podrían bajar la calificación

- Desviación en el uso de deuda a corto plazo. Para los próximos años, no se considera la adquisición de deuda de corto plazo. Una desviación en este supuesto, que se traduzca en una Deuda Quirografaria a Deuda total por aproximadamente 8.0%, podría afectar de forma negativa la calificación crediticia.
- HR Ratings, coincide en la opinión a igual de otras agencias calificadoras, que la calidad de riesgo crediticio que observa el Estado de Oaxaca es bajo y que ha cumplido en tiempo y forma con las obligaciones financieras contraídas por muy adversa de la situación económica del país.



GOBIERNO DEL ESTADO
DE OAXACA

MOODY'S (Septiembre 13, 2022).

La agencia calificadora Moody's, ratifica la calificación de riesgo crediticio de la deuda del estado de Oaxaca de A-mx. con la Perspectiva a Estable.

La calificación soberana del Estado de Oaxaca, la calificadora Moody's, la mantiene en A-mx. con Perspectiva Negativa, fundamentada en el resultado de balances operativos superavitarios y financieros en promedio equilibrados, un nivel de endeudamiento relativamente mayor al de sus pares nacionales, pero con una tendencia decreciente, y una posición de liquidez ajustada pero estable.

La estrategia que durante 2022 que asumió esta administración de no contratar financiamientos a largo y a corto plazos, favoreció en la opinión de Moody's para que ratificará la calificación crediticia. Adicionalmente, el desarrollo de proyectos estratégicos de infraestructura podría impulsar la economía local del estado, lo que contribuirá aún más al crecimiento de los ingresos apoyó para una mejor perspectiva.

En resumen, Moody's aporta lo siguiente:

“Perspectiva de la calificación. La perspectiva de la calificación es estable y refleja nuestra expectativa de que Oaxaca mantendrá balances operativos superavitarios, resultados financieros equilibrados, una posición de liquidez estable y un nivel de endeudamiento decreciente.

Factores que podrían cambiar la calificación al alza. Dado que la perspectiva de la calificación es estable, no esperamos un alza de la calificación. Sin embargo, en caso de que Oaxaca fortalezca sus balances financieros y por consecuencia su posición de liquidez, son factores que podrían generar presión al alza en la calificación.

Factores que podrían cambiar la calificación a la baja. Puesto que la perspectiva de la calificación es estable, no esperamos una baja de la calificación. Empero, en caso de que se presente un deterioro en la posición de liquidez, por debajo de los niveles observados, en conjunto con uso elevado de deuda de corto plazo y un debilitamiento de los balances operativos y financieros, son factores que podrían ejercer presión a la baja en la calificación”.



GOBIERNO DEL ESTADO
DE OAXACA

STANDARD & POOR'S (Noviembre 22, 2021)

Standard & Poor's, confirma calificación en escala nacional de 'mxA-' del Estado de Oaxaca; la Perspectiva la modifica a Positiva de Estable.

Standard & Poor's, ratifica calificación en espera de que el Estado de Oaxaca mantendrá un nivel de endeudamiento muy bajo y una administración financiera en línea con sus pares nacionales. Hace la observación que el desempeño presupuestal de Oaxaca se ve limitado por su alta dependencia de las transferencias federales y la flexibilidad limitada debido a la rigidez del gasto. Se refiere sobre la posición de liquidez limitada, del producto interno bruto (PIB) per cápita por debajo del promedio de sus pares y las limitadas expectativas de crecimiento económico continúan limitando la calificación. Al igual que el resto de los estados mexicanos.

La calificadora modificó la perspectiva a positiva que refleja la expectativa de que podría subir la calificación en los 12 a 18 meses, si el Estado mantiene políticas financieras disciplinadas aunado a un historial de mejora en su desempeño presupuestal, lo que fortalecerá paulatinamente su posición de liquidez. Lo anterior aunado a una continuidad en las prácticas financieras disciplinadas luego del cambio de administración en diciembre de 2022.

Escenario positivo. Existe la posibilidad de que la calificadora suba la calificación en los próximos 12 a 18 meses si el estado mantiene la disciplina presupuestal y esto se refleja en la continuidad de sólidos resultados financieros que se obligue a cubrir sus necesidades financieras con contrataciones deuda de corto plazo.

Escenario negativo. La calificadora podría revisar la perspectiva a estable, en los siguientes 12 a 18 meses si la administración financiera no logra contener la presión del gasto operativo, lo que derivaría en una erosión de su desempeño presupuestal. Es probable que dicho escenario presione la posición de liquidez del Estado e incentive el uso de deuda de corto plazo.

FITCH RATINGS (Octubre 05, 2021)

Fitch ratifica la calificación de largo plazo en escala nacional del estado de Oaxaca en 'A-(mex)', y modifica la Perspectiva crediticia de Estable a Positiva, la agencia calificadora para su análisis y evaluación lleva a la práctica una nueva metodología "Metodología de Calificación de Gobiernos Locales y Regionales".



GOBIERNO DEL ESTADO
DE OAXACA

La modificación de la Perspectiva a Positiva desde Estable resulta de una mejora en la combinación de los factores del perfil de riesgo al mostrar una mejora en la sostenibilidad del gasto. La continuidad en las políticas de control del gasto permitió la revaloración del atributo a 'Rango Medio' desde 'Mas Débil'.

La ratificación en la calificación refleja la combinación del perfil de riesgo 'Más Débil' y una evaluación de sostenibilidad de la deuda de 'AA'. En su escenario de calificación, Fitch estima una razón de repago menor a 5.0x y coberturas del servicio de la deuda entre 1.5x y 2.0x.

El ingreso operativo (IO) está relacionado estrechamente con el desempeño de las transferencias nacionales provenientes de la contraparte soberana calificada en 'BBB-'. Fitch considera que el marco institucional de asignación de transferencias y su evolución son estables y predecibles.

Factores claves de calificación:

- Solidez de los ingresos. - Fitch considera que el marco institucional de la fuente principal de ingresos del Estado, correspondiente a la asignación de transferencias y su evolución, es estable y predecible. La fortaleza recaudatoria es limitada, lo cual se explica por el empleo formal bajo y los niveles de riqueza muy inferior al promedio nacional. La dependencia del Estado con respecto a las transferencias federales es muy alta.
- Adaptabilidad de los ingresos. - Los ingresos dependen sustancialmente de las transferencias nacionales, esta característica estructural corresponde a la mayoría de las entidades federativas.
- Adaptabilidad de Gastos – 'Más Débil' Si bien en México existe una regulación de la disciplina financiera para las entidades subnacionales, en general, Fitch considera que aún carece de una trayectoria sólida en su aplicación. El gasto de capital de Oaxaca absorbió 7.6% del gasto total en promedio entre 2016 a 2020 (2020: 6.8%), lo cual evidencia una proporción alta de costos inflexibles y una capacidad baja para realizar inversión.
- Solidez de los pasivos y la liquidez. - Fitch considera que el marco nacional para la gestión de la deuda y la liquidez es moderado. El Estado de Oaxaca, según el sistema de Alertas de la Secretaría de Hacienda y Crédito Público está clasificado su endeudamiento en observación. Presenta una política de endeudamiento prudente, aunque restringida por las políticas de contingencia y liquidez limitada que se acentúan por la exposición considerable a los desastres naturales.
- Flexibilidad de los pasivos y la liquidez. - La liquidez del Estado ha sido históricamente limitada durante los últimos tres años, el efectivo disponible en relación a la deuda de corto plazo y el pasivo circulante.
- Evolución de la sostenibilidad de la deuda. - Bajo la metodología nueva para calificar gobiernos locales y regionales, Fitch clasifica a Oaxaca como tipo "B", debido a que cubre su servicio de deuda con su flujo anual de efectivo.



CONCLUSIÓN:

Durante esta administración se presentaron cambios de gran relevancia relacionados con la percepción de las agencias calificadoras sobre el riesgo crediticio del Estado de Oaxaca comparando las opiniones emitidas en el año 2016 y el año 2021 y ratificadas en el 2022. Las opiniones emitidas en el año 2021 reflejan modificaciones de gran significación de credibilidad financiera y socioeconómica, HR Ratings subió la calificación y todas mejoraron su opinión en la Perspectiva.

EVOLUCIÓN DE CALIFICACIONES SOBERANAS 2016 y 2021				
Agencia Calificadora	2016		2021	
	Calificación	Perspectiva	Calificación	Perspectiva
HR Ratings	HR A –	Negativa	HR A	Estable
Moody’s	Ba3/A3.mx	Negativa	Ba3/A3.mx	Estable
Fitch Ratings	A-(mex)	Negativa	‘A-(mex)’	Positiva
S&P Global Ratings	‘mxA-’	Estable	‘mxA-’	Positiva

Para el gobierno de Oaxaca es de mucha importancia ser evaluado por instituciones externas, caso especial, por Agencias Calificadoras que determinan el riesgo de cumplir con las obligaciones financieras y adecuarlas para no caer en una posibilidad de no pago lo cual generaría una imagen de bajo perfil en términos crediticios. La exigencia de cumplir con el requisito de ser evaluado por instituciones externas y otorgarle una calificación para acceder al mercado financiero en condiciones favorables de negociación, coadyuva con la propia profesionalización de la administración y transparencia de sus finanzas públicas.

Al cierre del tercer trimestre de 2022, las calificadoras mantuvieron sus percepciones y no presentaron modificaciones algunas a la calificación soberana como resultado de la revisión anual correspondiente al año en curso del riesgo crediticio del Estado.



GOBIERNO DEL ESTADO
DE OAXACA

Para el conocimiento a los medios informativos, financieros y público en general interesado como obligación de la Secretaría de Finanzas de informar da a conocer los siguientes criterios:

Moody's, ratifica la calificación soberana, A-mex. Así mismo, la Perspectiva de Estable.

HR Ratings, mantiene la calificación de HR A y la Perspectiva de Estable.

Fitch, ratifica 'A-(mex)' la Perspectiva Positiva.

Standard & Poor's, mantiene 'mxA-' y la Perspectiva Positiva.

Las cuatro instituciones enunciadas coinciden en emitir su criterio y declaran en términos generales que el Estado presenta una sólida capacidad de pago de intereses, así como del principal y es poco susceptible a cambios económicos, cuyo significado se traduce que el Estado ofrece seguridad para el pago de sus obligaciones contratadas, en otras palabras, las calificaciones emitidas, reflejan bajo riesgo y certeza de cumplimiento en todo momento.



GOBIERNO DEL ESTADO
DE OAXACA

7.- INFORMACIÓN PROGRAMÁTICA

7.1.-INDICADORES DE RESULTADOS

Dentro de cada Matriz de Indicadores para Resultados de los Programas basados en Resultados, cada Ejecutor de gasto define las metas a realizar para el cumplimiento de sus objetivos y en cumplimiento a lo dispuesto en los artículos 157, 158 y 161 del Reglamento de la Ley Estatal de Presupuesto y Responsabilidad Hacendaria, las Dependencias y Entidades realizan el registro de avance alcanzado de sus metas según la frecuencia de medición del indicador definido.

Dicha información al ser de carácter público, se encuentra disponible en el Portal de Transparencia Presupuestaria. Adicionalmente se tiene un tablero de avance trimestral por Unidad Responsable y nivel MIR, la Información se encuentra publicada en la sección de Evaluación de Resultados, en los apartados de Sistema Integral de Indicadores, Indicadores de Gestión, 2022 y se pueden consultar en la siguiente liga:

https://www.finanzasoxaca.gob.mx/transparenciapresupuestaria/evaluacion_resultados.html

La Información es presentada por Programa Presupuestario y por Unidad Responsable, con corte al día siguiente terminado el periodo de captura determinado para cada nivel MIR, y de acuerdo al resultado obtenido se emiten observaciones sobre los indicadores que no fueron reportados, mismas que son atendidas por los Ejecutores responsables del indicador.

Es importante mencionar que las observaciones emitidas por la Secretaría fueron atendidas por los ejecutores del gasto, las cuales se visualizan en el siguiente periodo o hasta que sean publicadas las MIR de Cierre que forman el resultado anual definitivo de la MIR.



GOBIERNO DEL ESTADO
DE OAXACA

8.- PROGRAMAS Y PROYECTOS DE INVERSIÓN AVANCE FÍSICO FINANCIERO

Con fundamento a lo dispuesto por el artículo 85 de la Ley Federal de Presupuesto y Responsabilidad Hacendaria y a los Lineamientos para informar sobre el ejercicio, destino y resultados de los recursos federales transferidos a entidades federativas, municipios y demarcaciones territoriales del Distrito Federal, y de Operación de los recursos del Ramo General 33, publicados en el Diario Oficial de la Federación el 25 de abril de 2013; los informes trimestrales emitidos a la Secretaría de Hacienda y Crédito Público a través del Sistema de Formato Único pueden consultarse y descargarse ingresando a la liga de internet:

http://www.finanzasoxaca.gob.mx/transparenciapresupuestaria/rendicion_cuentas.html

dar clic en (SISTEMA DE RECURSOS FEDERALES TRANSFERIDOS RTF)



GOBIERNO DEL ESTADO
DE OAXACA

9.- INFORMACIÓN ADICIONAL

9.1.- TÍTULO QUINTO DE LA LEY GENERAL DE CONTABILIDAD GUBERNAMENTAL, REFERENTE A LA TRANSPARENCIA Y DIFUSIÓN DE LA INFORMACIÓN FINANCIERA

En apego al artículo 67 de la Ley General de Contabilidad Gubernamental, los entes obligados publicarán en Internet la información sobre los montos efectivamente pagados durante el periodo por concepto de ayudas y subsidios a los sectores económicos y sociales.

<https://ceaco.finanzasoaxaca.gob.mx/infinanciera/montos.html>

En apego al artículo 68 de la Ley General de Contabilidad Gubernamental en los programas en que concurren recursos federales, de las entidades federativas y, en su caso, municipios y demarcaciones territoriales del Distrito Federal, se harán las anotaciones respectivas identificando el monto correspondiente a cada orden de gobierno.

https://ceaco.finanzasoaxaca.gob.mx/infinanciera/programa_recursos.html

En apego al artículo 69 de la Ley General de Contabilidad Gubernamental, para la presentación de la información financiera y la cuenta pública los entes obligados incluirán la relación de las cuentas bancarias productivas específicas, en las cuales se depositaron los recursos federales transferidos, por cualquier concepto, durante el ejercicio fiscal correspondiente.

<https://ceaco.finanzasoaxaca.gob.mx/infinanciera/cuentas.html>

En apego al artículo 73 de la Ley General de Contabilidad Gubernamental, sin perjuicio de lo dispuesto en otros ordenamientos, las entidades federativas deberán presentar información relativa al FAETA.

<https://ceaco.finanzasoaxaca.gob.mx/infinanciera/aportaciones.html>

En apego al artículo 74 de la Ley General de Contabilidad Gubernamental, sin perjuicio de lo dispuesto en otros ordenamientos, las entidades federativas deberán presentar información relativa a las aportaciones federales en materia de salud.

https://ceaco.finanzasoaxaca.gob.mx/infinanciera/fondo_salud.html



GOBIERNO DEL ESTADO
DE OAXACA

En apego al artículo 76 de la Ley General de Contabilidad Gubernamental, los entes públicos difundirán en Internet la información relativa al FORTAMUN, especificando cada uno de los destinos señalados para dicho Fondo en la Ley de Coordinación Fiscal.

https://ceaco.finanzasoaxaca.gob.mx/infinanciera/aplicacion_recursos.html

En cumplimiento al artículo 77 de la Ley General de Contabilidad Gubernamental, las entidades federativas incluirán en los reportes periódicos y difundirán en Internet la información relativa a los fondos de ayuda federal para la seguridad pública.

https://ceaco.finanzasoaxaca.gob.mx/infinanciera/fondo_seguridad.html

De conformidad al artículo 78 de la Ley General de Contabilidad Gubernamental los entes obligados publicaran la información relativa a las características de las obligaciones que se pagan o garantizan con recursos de fondos federales.

<https://ceaco.finanzasoaxaca.gob.mx/infinanciera/obligaciones.html>

De conformidad al artículo 81 de la Ley General de Contabilidad Gubernamental, la información respecto al ejercicio y destino del gasto federalizado, así como respecto al reintegro de los recursos federales no devengados por los entes obligados, para efectos de los informes trimestrales y la cuenta pública, deberá presentarse en los formatos aprobados por el Consejo Nacional de Armonización Contable.

<https://ceaco.finanzasoaxaca.gob.mx/infinanciera/ejercicio.html>

Norma de Evaluación:

https://ceaco.finanzasoaxaca.gob.mx/infinanciera/difusion_ev.html

En cumplimiento al artículo 79 de la Ley General de Contabilidad Gubernamental, se publica el Programa Anual de Evaluaciones correspondiente al ejercicio actual.

https://ceaco.finanzasoaxaca.gob.mx/infinanciera/difusion_ev.html



9.2.- RELACIÓN DE MUNICIPIOS CON LOS QUE SE HAN FIRMADO CONVENIO DE COLABORACIÓN ADMINISTRATIVA PARA PUBLICAR SU INFORMACIÓN FINANCIERA

En cumplimiento al Título V de la Ley General de Contabilidad Gubernamental. “De la Transparencia y Difusión de la Información Financiera”, la Secretaría de Finanzas conforme al artículo 57 de la ley en comento, a raíz de la obligatoriedad en el ámbito municipal se han firmado convenios administrativos con 454 municipios de los 570 siendo esto un avance del 79.64%, para la publicación de su información financiera en el micro sitio que la Secretaría puso a disposición en lo relacionado con la Armonización Contable.

NUMERO	MUNICIPIO	D. JUDICIAL
1	ABEJONES	IXTLÁN
2	ACATLÁN DE PÉREZ FIGUEROA	TUXTEPEC
3	ASUNCIÓN IXTALTEPEC	JUCHITÁN
4	ASUNCIÓN NOCHIXTLÁN	NOCHIXTLÁN
5	ASUNCIÓN OCOTLÁN	OCOTLÁN
6	ASUNCIÓN TLACOLULITA	YAUTEPEC
7	EL BARRIO DE LA SOLEDAD	JUCHITÁN
8	CALIHUALA	SILACAYOAPAM
9	CANDELARIA LOXICHA	POCHUTLA
10	CIÉNEGA DE ZIMATLÁN	ZIMATLÁN
11	CIUDAD IXTEPEC	JUCHITÁN
12	COATECAS ALTAS	EJUTLA
13	COICOYAN DE LAS FLORES	JUXTLAHUACA
14	LA COMPAÑÍA	EJUTLA
15	CONSTANCIA DEL ROSARIO	PUTLA
16	COSOLTEPEC	HUAJUAPAN
17	CUILAPAM DE GUERRERO	CENTRO
18	CUYAMECALCO VILLA DE ZARAGOZA	CUICATLÁN
19	CHALCATONGO DE HIDALGO	TLAXIACO
20	HEROICA CIUDAD DE EJUTLA DE CRESPO	EJUTLA
21	TAMAZULAPAM DEL ESPÍRITU SANTO	MIXE
22	GUADALUPE DE RAMÍREZ	SILACAYOAPAM
23	GUELATAO DE JUÁREZ	IXTLÁN



GOBIERNO DEL ESTADO
DE OAXACA

NUMERO	MUNICIPIO	D. JUDICIAL
24	MESONES HIDALGO	PUTLA
25	HEROICA CIUDAD DE HUAJUAPAN DE LEÓN	HUAJUAPAN
26	HUAUTEPEC	TEOTITLÁN
27	HUAUTLA DE JIMÉNEZ	TEOTITLÁN
28	IXTLÁN DE JUÁREZ	IXTLÁN
29	LOMA BONITA	TUXTEPEC
30	MAGDALENA APASCO	ETLA
31	MAGDALENA JALTEPEC	NOCHIXTLÁN
32	MAGDALENA MIXTEPEC	ZIMATLÁN
33	MAGDALENA OCOTLÁN	OCOTLÁN
34	MAGDALENA PEÑASCO	TLAXIACO
35	MAGDALENA TEQUISISTLÁN	TEHUANTEPEC
36	MAGDALENA TLACOTEPEC	TEHUANTEPEC
37	MAGDALENA ZAHUATLÁN	NOCHIXTLÁN
38	MATÍAS ROMERO AVENDAÑO	JUCHITÁN
39	MAZATLÁN VILLA DE FLORES	TEOTITLÁN
40	MONJAS	MIAHUATLÁN
41	NAZARENO ETLA	ETLA
42	NEJAPA DE MADERO	YAUTEPEC
43	IXPANTEPEC NIEVES	SILACAYOAPAM
44	SANTIAGO NILTEPEC	JUCHITÁN
45	OCOTLÁN DE MORELOS	OCOTLÁN
46	LA PE	EJUTLA
47	PLUMA HIDALGO	POCHUTLA
48	SAN JOSÉ DEL PROGRESO	OCOTLÁN
49	PUTLA VILLA DE GUERRERO	PUTLA
50	SANTA CATARINA QUIOQUITANI	YAUTEPEC
51	REFORMA DE PINEDA	JUCHITÁN
52	LA REFORMA	PUTLA
53	REYES ETLA	ETLA
54	ROJAS DE CUAUHTÉMOC	TLACOLULA
55	SALINA CRUZ	TEHUANTEPEC



GOBIERNO DEL ESTADO
DE OAXACA

NUMERO	MUNICIPIO	D. JUDICIAL
56	SAN AGUSTÍN AMATENGO	EJUTLA
57	SAN AGUSTÍN CHAYUCO	JAMILTEPEC
58	SAN AGUSTÍN DE LAS JUNTAS	CENTRO
59	SAN AGUSTÍN ETLA	ETLA
60	SAN AGUSTÍN LOXICHA	POCHUTLA
61	SAN AGUSTÍN TLACOTEPEC	TLAXIACO
62	SAN AGUSTÍN YATARENI	CENTRO
63	SAN ANDRÉS CABECERA NUEVA	PUTLA
64	SAN ANDRÉS DINICUITI	HUAJUAPAN
65	SAN ANDRÉS HUAYAPAM	CENTRO
66	SAN ANDRÉS IXTLAHUACA	CENTRO
67	SAN ANDRÉS LAGUNAS	TEPOSCOLULA
68	SAN ANDRÉS NUXIÑO	NOCHIXTLÁN
69	SAN ANDRÉS SINAXTLA	NOCHIXTLÁN
70	SAN ANDRÉS SOLAGA	VILLA ALTA
71	SAN ANDRÉS TEOTILALPAM	CUICATLÁN
72	SAN ANDRÉS TEPETLAPA	SILACAYOAPAM
73	SAN ANDRÉS YAA	VILLA ALTA
74	SAN ANDRÉS ZABACHE	EJUTLA
75	SAN ANTONINO CASTILLO VELASCO	OCOTLÁN
76	SAN ANTONINO EL ALTO	ZIMATLÁN
77	SAN ANTONINO MONTE VERDE	TEPOSCOLULA
78	SAN ANTONIO ACUTLA	TEPOSCOLULA
79	SAN ANTONIO DE LA CAL	CENTRO
80	SAN ANTONIO HUITEPEC	ZAACHILA
81	SAN ANTONIO NANAHUATIPAM	TEOTITLÁN
82	SAN ANTONIO SINICAHUA	TLAXIACO
83	SAN BALTAZAR CHICHICAPAM	OCOTLÁN
84	SAN BALTAZAR LOXICHA	POCHUTLA
85	SAN BALTAZAR YATZACHI EL BAJO	VILLA ALTA
86	SAN BARTOLO COYOTEPEC	CENTRO
87	SAN BARTOLOMÉ AYAUTLA	TEOTITLÁN



GOBIERNO DEL ESTADO
DE OAXACA

NUMERO	MUNICIPIO	D. JUDICIAL
88	SAN BARTOLOMÉ LOXICHA	POCHUTLA
89	SAN BARTOLOMÉ YUCUAÑE	TLAXIACO
90	SAN BARTOLOMÉ ZOOGOCHO	VILLA ALTA
91	SAN BARTOLO SOYALTEPEC	TEPOSCOLULA
92	SAN BARTOLO YAUTEPEC	YAUTEPEC
93	SAN BERNARDO MIXTEPEC	ZIMATLÁN
94	SAN BLAS ATEMPA	TEHUANTEPEC
95	SAN CARLOS YAUTEPEC	YAUTEPEC
96	SAN CRISTÓBAL AMATLÁN	MIAHUATLÁN
97	SAN CRISTÓBAL AMOLTEPEC	TLAXIACO
98	SAN CRISTÓBAL LACHIRIOAG	VILLA ALTA
99	SAN CRISTÓBAL SUCHIXTLAHUACA	COIXTLAHUACA
100	SAN DIONISIO DEL MAR	JUCHITÁN
101	SAN DIONISIO OCOTEPEC	TLACOLULA
102	SAN DIONISIO OCOTLÁN	OCOTLÁN
103	SAN ESTEBAN ATATLAHUCA	TLAXIACO
104	SAN FELIPE TEJALAPAM	ETLA
105	SAN FELIPE USILA	TUXTEPEC
106	SAN FRANCISCO CAHUACUA	SOLA DE VEGA
107	SAN FRANCISCO CAJONOS	VILLA ALTA
108	SAN FRANCISCO CHINDUA	NOCHIXTLÁN
109	SAN FRANCISCO DEL MAR	JUCHITÁN
110	SAN FRANCISCO HUEHUETLÁN	TEOTITLÁN
111	SAN FRANCISCO JALTEPETONGO	NOCHIXTLÁN
112	SAN FRANCISCO LACHIGOLO	TLACOLULA
113	SAN FRANCISCO LOGUECHE	MIAHUATLÁN
114	SAN FRANCISCO NUXAÑO	NOCHIXTLÁN
115	SAN FRANCISCO OZOLOTEPEC	MIAHUATLÁN
116	SAN FRANCISCO SOLA	SOLA DE VEGA
117	SAN FRANCISCO TELIXTLAHUACA	ETLA
118	SAN FRANCISCO TEOPAN	COIXTLAHUACA
119	SAN FRANCISCO TLAPANCINGO	SILACAYOAPAM



GOBIERNO DEL ESTADO
DE OAXACA

NUMERO	MUNICIPIO	D. JUDICIAL
120	SAN ILDEFONSO SOLA	SOLA DE VEGA
124	SAN ILDEFONSO VILLA ALTA	VILLA ALTA
122	SAN JACINTO AMILPAS	CENTRO
123	SAN JACINTO TLACOTEPEC	SOLA DE VEGA
124	SAN JERÓNIMO COATLÁN	MIAHUATLÁN
125	SAN JERÓNIMO SILACAYOAPILLA	HUAJUAPAN
126	SAN JERÓNIMO SOSOLA	ETLA
127	SAN JERÓNIMO TAVICHE	OCOTLÁN
128	SAN JERÓNIMO TECOATL	TEOTITLÁN
129	SAN JORGE NUCHITA	HUAJUAPAN
130	SAN JOSÉ CHILTEPEC	TUXTEPEC
131	SAN JOSÉ DEL PEÑASCO	MIAHUATLÁN
132	SAN JOSÉ ESTANCIA GRANDE	JAMILTEPEC
133	SAN JOSÉ LACHIGUIRI	MIAHUATLÁN
134	SAN JOSÉ TENANGO	TEOTITLÁN
135	SAN JUAN ACHIUTLA	TLAXIACO
136	SAN JUAN ATEPEC	IXTLÁN
137	ANIMAS TRUJANO	CENTRO
138	SAN JUAN BAUTISTA ATATLAHUACA	ETLA
139	SAN JUAN BAUTISTA COIXTLAHUACA	COIXTLAHUACA
140	SAN JUAN BAUTISTA CUICATLÁN	CUICATLÁN
141	SAN JUAN BAUTISTA JAYACATLÁN	ETLA
142	SAN JUAN BAUTISTA SUCHITEPEC	HUAJUAPAN
143	SAN JUAN BAUTISTA TLACOATZINTEPEC	CUICATLÁN
144	SAN JUAN BAUTISTA TLACHICHILCO	SILACAYOAPAM
145	SAN JUAN CACAHUATEPEC	JAMILTEPEC
146	SAN JUAN CIENEGUILLA	SILACAYOAPAM
147	SAN JUAN COLORADO	JAMILTEPEC
148	SAN JUAN COTZOCON	MIXE
148	SAN JUAN CHICOMEZUCHIL	IXTLÁN
150	SAN JUAN DEL ESTADO	ETLA
151	SAN JUAN DIUXI	NOCHIXTLÁN



GOBIERNO DEL ESTADO
DE OAXACA

NUMERO	MUNICIPIO	D. JUDICIAL
152	SAN JUAN EVANGELISTA ANALCO	IXTLÁN
153	SAN JUAN GUICHICOVI	JUCHITÁN
154	SAN JUAN IHUALTEPEC	SILACAYOAPAM
155	SAN JUAN JUQUILA VIJANOS	VILLA ALTA
156	SAN JUAN LACHAO	JUQUILA
157	SAN JUAN LAJARCIA	YAUTEPEC
158	SAN JUAN LALANA	CHOAPAM
159	SAN JUAN MAZATLÁN	MIXE
160	SAN JUAN MIXTEPEC DTTO 8	JUXTLAHUACA
161	SAN JUAN MIXTEPEC DTTO 26	MIAHUATLÁN
162	SAN JUAN ÑUMI	TLAXIACO
163	SAN JUAN OZOLOTEPEC	MIAHUATLÁN
164	SAN JUAN PETLAPA	CHOAPAM
165	SAN JUAN QUIAHIJE	JUQUILA
166	SAN JUAN SAYULTEPEC	NOCHIXTLÁN
167	SAN JUAN TABAA	VILLA ALTA
168	SAN JUAN TAMAZOLA	NOCHIXTLÁN
169	SAN JUAN TEITA	TLAXIACO
170	SAN JUAN TEITIPAC	TLACOLULA
171	SAN JUAN TEPEUXILA	CUICATLAN
172	SAN JUAN TEPOSCOLULA	TEPOSCOLULA
173	SAN JUAN YATZONA	VILLA ALTA
174	SAN LORENZO	JAMILTEPEC
174	SAN LORENZO ALBARRADAS	TLACOLULA
175	SAN LORENZO CACAOTEPEC	ETLA
177	SAN LORENZO CUAUNECUITLA	TEOTITLÁN
178	SAN LORENZO TEXMELUCAN	SOLA DE VEGA
179	SAN LORENZO VICTORIA	SILACAYOAPAM
180	SAN LUCAS CAMOTLÁN	MIXE
181	SAN LUCAS QUIAVINI	TLACOLULA
182	SAN LUIS AMATLÁN	MIAHUATLÁN
183	SAN MARCIAL OZOLOTEPEC	MIAHUATLÁN



GOBIERNO DEL ESTADO
DE OAXACA

NUMERO	MUNICIPIO	D. JUDICIAL
184	SAN MARCOS ARTEAGA	HUAJUAPAN
185	SAN MARTIN DE LOS CANSECOS	EJUTLA
186	SAN MARTIN HUAMELULPAM	TLAXIACO
187	SAN MARTIN LACHILA	EJUTLA
188	SAN MARTIN TILCAJETE	OCOTLÁN
189	SAN MARTÍN TOXPALAN	TEOTITLÁN
190	SAN MATEO CAJONOS	VILLA ALTA
191	CAPULALPAM DE MÉNDEZ	IXTLÁN
192	SAN MATEO DEL MAR	TEHUANTEPEC
193	SAN MATEO ETLATONGO	NOCHIXTLÁN
194	SAN MATEO NEJAPAM	SILACAYOAPAM
195	SAN MATEO PEÑASCO	TLAXIACO
196	SAN MATEO PIÑAS	POCHUTLA
197	SAN MATEO SINDIHUI	NOCHIXTLÁN
198	SAN MATEO TLAPILTEPEC	COIXTLAHUACA
199	SAN MELCHOR BETAZA	VILLA ALTA
200	SAN MIGUEL ACHIUTLA	TLAXIACO
201	SAN MIGUEL AHUEHUETITLÁN	SILACAYOAPAM
202	SAN MIGUEL ALOAPAM	IXTLÁN
203	SAN MIGUEL AMATITLÁN	HUAJUAPAN
204	SAN MIGUEL AMATLÁN	IXTLÁN
205	SAN MIGUEL COATLÁN	MIAHUATLÁN
206	SAN MIGUEL CHICAHUA	NOCHIXTLÁN
207	SAN MIGUEL CHIMALAPA	JUCHITÁN
208	SAN MIGUEL EJUTLA	EJUTLA
209	SAN MIGUEL EL GRANDE	TLAXIACO
210	SAN MIGUEL HUAUTLA	NOCHIXTLÁN
211	SAN MIGUEL MIXTEPEC	ZIMATLÁN
212	SAN MIGUEL PANIXTLAHUACA	JUQUILA
213	SAN MIGUEL PERAS	ZAACHILA
214	SAN MIGUEL PIEDRAS	NOCHIXTLÁN
215	SAN MIGUEL QUETZALTEPEC	MIXE



GOBIERNO DEL ESTADO
DE OAXACA

NUMERO	MUNICIPIO	D. JUDICIAL
216	SAN MIGUEL SANTA FLOR	CUICATLAN
217	VILLA SOLA DE VEGA	SOLA DE VEGA
218	SAN MIGUEL SUCHIXTEPEC	MIAHUATLÁN
219	VILLA TALEA DE CASTRO	VILLA ALTA
220	SAN MIGUEL TECOMATLÁN	NOCHIXTLÁN
221	SAN MIGUEL TENANGO	TEHUANTEPEC
222	SAN MIGUEL TEQUIXTEPEC	COIXTLAHUACA
223	SAN MIGUEL TILQUIAPAM	OCOTLÁN
224	SAN MIGUEL TLACAMAMA	JAMILTEPEC
225	SAN MIGUEL TLACOTEPEC	JUXTLAHUACA
226	SAN MIGUEL TULANCINGO	COIXTLAHUACA
227	SAN MIGUEL YOTAO	IXTLÁN
228	SAN NICOLAS	MIAHUATLÁN
229	SAN PABLO COATLÁN	MIAHUATLÁN
230	SAN PABLO CUATRO VENADOS	ZAACHILA
231	SAN PABLO ETLA	ETLA
232	SAN PABLO HUITZO	ETLA
233	SAN PABLO HUIXTEPEC	ZIMATLÁN
234	SAN PABLO MACUILTIANGUIS	IXTLÁN
235	SAN PABLO TIJALTEPEC	TLAXIACO
236	SAN PABLO YAGANIZA	VILLA ALTA
237	SAN PEDRO AMUZGOS	PUTLA
238	SAN PEDRO APÓSTOL	OCOTLÁN
239	SAN PEDRO ATOYAC	JAMILTEPEC
240	SAN PEDRO CAJONOS	VILLA ALTA
241	SAN PEDRO COXCALTEPEC CANTAROS	NOCHIXTLÁN
242	SAN PEDRO EL ALTO	POCHUTLA
243	SAN PEDRO HUAMELULA	TEHUANTEPEC
244	SAN PEDRO HUILOTEPEC	TEHUANTEPEC
245	SAN PEDRO IXTLAHUACA	CENTRO
246	SAN PEDRO JICAYAN	JAMILTEPEC
247	SAN PEDRO JOCOTIPAC	CUICATLAN



GOBIERNO DEL ESTADO
DE OAXACA

NUMERO	MUNICIPIO	D. JUDICIAL
248	SAN PEDRO JUCHATENGO	JUQUILA
249	SAN PEDRO MÁRTIR	OCOTLÁN
250	SAN PEDRO MÁRTIR QUIECHAPA	YAUTEPEC
251	SAN PEDRO MÁRTIR YUCUXACO	TLAXIACO
252	SAN PEDRO MIXTEPEC	MIAHUATLÁN
253	SAN PEDRO MOLINOS	TLAXIACO
254	SAN PEDRO NOPALA	TEPOSCOLULA
255	SAN PEDRO OCOJETATILLO	TEOTITLÁN
256	SAN PEDRO POCHUTLA	POCHUTLA
257	SAN PEDRO QUIATONI	TLACOLULA
258	SAN PEDRO SOCHIAPAM	CUICATLAN
259	SAN PEDRO TAVICHE	OCOTLÁN
260	SAN PEDRO TEOZACOALCO	NOCHIXTLÁN
261	SAN PEDRO TIDAA	NOCHIXTLÁN
262	SAN PEDRO TOPILTEPEC	TEPOSCOLULA
263	SAN PEDRO TOTOLAPAM	TLACOLULA
264	SAN PEDRO YANERI	IXTLÁN
265	SAN PEDRO YOLOX	IXTLÁN
266	SAN PEDRO Y SAN PABLO AYUTLA	MIXE
267	VILLA DE ETLA	ETLA
268	SAN PEDRO Y SAN PABLO TEPOSCOLULA	TEPOSCOLULA
269	SAN PEDRO Y SAN PABLO TEQUIXTEPEC	HUAJUAPAN
270	SAN PEDRO YUCUNAMA	TEPOSCOLULA
271	SAN SEBASTIÁN ABASOLO	TLACOLULA
272	SAN SEBASTIÁN COATLÁN	MIAHUATLÁN
273	SAN SEBASTIÁN IXCAPA	JAMILTEPEC
274	SAN SEBASTIÁN NICANANDUTA	TEPOSCOLULA
275	SAN SEBASTIÁN RIO HONDO	MIAHUATLÁN
276	SAN SEBASTIÁN TEITIPAC	TLACOLULA
277	SAN SEBASTIÁN TUTLA	CENTRO
278	SAN SIMÓN ALMOLONGAS	MIAHUATLÁN
279	SAN SIMÓN ZAHUATLÁN	HUAJUAPAN



GOBIERNO DEL ESTADO
DE OAXACA

NUMERO	MUNICIPIO	D. JUDICIAL
280	SANTA ANA	MIAHUATLÁN
281	SANTA ANA ATEIXTLAHUACA	TEOTITLÁN
282	SANTA ANA CUAUHTÉMOC	CUICATLAN
283	SANTA ANA DEL VALLE	TLACOLULA
284	SANTA ANA TAVELA	YAUTEPEC
285	SANTA ANA TLAPACOYAN	ZIMATLÁN
286	SANTA ANA ZEGACHE	OCOTLÁN
287	SANTA CATARINA CUIXTLA	MIAHUATLÁN
288	SANTA CATARINA IXTEPEJI	IXTLÁN
289	SANTA CATARINA LOXICHA	POCHUTLA
290	SANTA CATARINA MECCHOACÁN	JAMILTEPEC
291	SANTA CATARINA MINAS	OCOTLÁN
292	SANTA CATARINA QUIANE	ZIMATLÁN
293	SANTA CATARINA TAYATA	TLAXIACO
294	SANTA CATARINA TICUA	TLAXIACO
295	SANTA CRUZ ACATEPEC	TEOTITLÁN
296	SANTA CRUZ AMILPAS	CENTRO
297	SANTA CRUZ DE BRAVO	SILACAYOAPAM
298	SANTA CRUZ ITUNDUJIA	PUTLA
299	SANTA CRUZ MIXTEPEC	ZIMATLÁN
300	SANTA CRUZ NUNDACO	TLAXIACO
301	SANTA CRUZ PAPALUTLA	TLACOLULA
302	SANTA CRUZ TACACHE DE MINA	HUAJUAPAN
303	SANTA CRUZ TACAHAUA	TLAXIACO
304	SANTA CRUZ TAYATA	TLAXIACO
305	SANTA CRUZ XITLA	MIAHUATLÁN
306	SANTA CRUZ ZENZONTEPEC	SOLA DE VEGA
307	SANTA GERTRUDIS	ZIMATLÁN
308	SANTA INES DEL MONTE	ZAACHILA
309	SANTA INES YATZECHÉ	ZIMATLÁN
310	SANTA LUCIA MIAHUATLÁN	MIAHUATLÁN
311	SANTA LUCIA MONTEVERDE	PUTLA



GOBIERNO DEL ESTADO
DE OAXACA

NUMERO	MUNICIPIO	D. JUDICIAL
312	SANTA LUCIA OCOTLÁN	OCOTLÁN
313	SANTA MARÍA ALOTEPEC	MIXE
314	SANTA MARÍA APAZCO	NOCHIXTLÁN
315	SANTA MARÍA LA ASUNCIÓN	TEOTITLÁN
316	HEROICA CIUDAD DE TLAXIACO	TLAXIACO
317	AYOQUEZCO DE ALDAMA	ZIMATLÁN
318	SANTA MARÍA ATZOMPA	CENTRO
319	SANTA MARÍA CAMOTLÁN	HUAJUAPAN
320	SANTA MARÍA COLOTEPEC	POCHUTLA
321	SANTA MARÍA CORTIJO	JAMILTEPEC
322	SANTA MARÍA COYOTEPEC	CENTRO
323	VILLA DE CHILAPA DE DIAZ	TEPOSCOLULA
324	SANTA MARÍA CHILCHOTLA	TEOTITLÁN
325	SANTA MARÍA CHIMALAPA	JUCHITÁN
326	SANTA MARÍA DEL ROSARIO	TLAXIACO
327	SANTA MARÍA DEL TULE	CENTRO
328	SANTA MARÍA ECATEPEC	YAUTEPEC
329	SANTA MARÍA GUELACE	TLACOLULA
330	SANTA MARÍA GUIENAGATI	TEHUANTEPEC
331	SANTA MARÍA HUAZOLOTITLAN	JAMILTEPEC
332	SANTA MARÍA IPALAPA	PUTLA
333	SANTA MARÍA IXCATLÁN	TEOTITLÁN
334	SANTA MARÍA JACATEPEC	TUXTEPEC
335	SANTA MARÍA JALTIANGUIS	IXTLÁN
336	SANTA MARÍA LACHIXIO	SOLA DE VEGA
337	SANTA MARÍA NATIVITAS	COIXTLAHUACA
338	SANTA MARÍA NDUAYACO	TEPOSCOLULA
339	SANTA MARÍA OZOLOTEPEC	MIAHUATLÁN
340	SANTA MARÍA PÁPALO	CUICATLAN
341	SANTA MARÍA PEÑOLES	ETLA
342	SANTA MARÍA PETAPA	JUCHITÁN
343	SANTA MARÍA QUIEGOLANI	YAUTEPEC



GOBIERNO DEL ESTADO
DE OAXACA

NUMERO	MUNICIPIO	D. JUDICIAL
344	SANTA MARÍA SOLA	SOLA DE VEGA
345	SANTA MARÍA TATALTEPEC	TLAXIACO
346	SANTA MARÍA TECOMAVACA	TEOTITLÁN
347	SANTA MARÍA TEMAXCALAPA	VILLA ALTA
348	SANTA MARÍA TEMAXCALTEPEC	JUQUILA
349	SANTA MARÍA TEPANTLALI	MIXE
350	SANTA MARÍA TEXCATITLÁN	CUICATLAN
351	SANTA MARÍA TLAHUITOLTEPEC	MIXE
352	SANTA MARÍA TLALIXTAC	CUICATLAN
353	SANTA MARÍA TOTOLAPILLA	TEHUANTEPEC
354	SANTA MARÍA YALINA	VILLA ALTA
355	SANTA MARÍA YAVESIA	IXTLÁN
356	SANTA MARÍA YOLOTEPEC	TLAXIACO
357	SANTA MARÍA YOSOYUA	TLAXIACO
358	SANTA MARÍA YUCUHITI	TLAXIACO
359	SANTA MARÍA ZACATEPEC	PUTLA
360	SANTA MARÍA ZANIZA	SOLA DE VEGA
361	SANTA MARÍA ZOQUITLÁN	TLACOLULA
362	SANTIAGO AMOLTEPEC	SOLA DE VEGA
363	SANTIAGO APÓSTOL	OCOTLÁN
364	SANTIAGO ASTATA	TEHUANTEPEC
365	SANTIAGO AYUQUILILLA	HUAJUAPAN
366	SANTIAGO CACALOXTEPEC	HUAJUAPAN
367	SANTIAGO CAMOTLÁN	VILLA ALTA
368	SANTIAGO COMALTEPEC	IXTLÁN
369	SANTIAGO DEL RIO	SILACAYOAPAM
370	SANTIAGO HUAUCLILLA	NOCHIXTLÁN
371	SANTIAGO IHUITLAN PLUMAS	COIXTLAHUACA
372	SANTIAGO IXCUINTEPEC	MIXE
373	SANTIAGO IXTAYUTLA	JAMILTEPEC
374	SANTIAGO JUXTLAHUACA	JUXTLAHUACA
375	SANTIAGO LACHIGUIRI	TEHUANTEPEC



GOBIERNO DEL ESTADO
DE OAXACA

NUMERO	MUNICIPIO	D. JUDICIAL
376	SANTIAGO LALOPA	VILLA ALTA
377	SANTIAGO LAXOPA	IXTLÁN
378	SANTIAGO MATATLÁN	TLACOLULA
379	SANTIAGO MILTEPEC	HUAJUAPAN
380	SANTIAGO MINAS	SOLA DE VEGA
381	SANTIAGO NACALTEPEC	CUICATLAN
382	SANTIAGO NEJAPILLA	TEPOSCOLULA
383	SANTIAGO NUNDICHE	TLAXIACO
384	SANTIAGO NUYOO	TLAXIACO
385	SANTIAGO PINOTEPA NACIONAL	JAMILTEPEC
386	SANTIAGO SUCHILQUITONGO	ETLA
387	SANTIAGO TAMAZOLA	SILACAYOAPAM
388	SANTIAGO TAPEXTLA	JAMILTEPEC
389	SANTIAGO TENANGO	ETLA
390	SANTIAGO TEPETLAPA	COIXTLAHUACA
391	SANTIAGO TEXCALCINGO	TEOTITLÁN
392	SANTIAGO TEXTITLÁN	SOLA DE VEGA
393	SANTIAGO TILANTONGO	NOCHIXTLÁN
394	SANTIAGO TILLO	NOCHIXTLÁN
395	SANTIAGO TLAZOYALTEPEC	ETLA
396	SANTIAGO XANICA	MIAHUATLÁN
397	SANTIAGO YAITEPEC	JUQUILA
398	SANTIAGO YOLOMECATL	TEPOSCOLULA
399	SANTIAGO YOSONDUA	TLAXIACO
400	SANTIAGO YUCUYACHI	SILACAYOAPAM
401	SANTIAGO ZOOCHILA	VILLA ALTA
402	NUEVO ZOQUIAPAM	IXTLÁN
403	SANTO DOMINGO ALBARRADAS	TLACOLULA
404	SANTO DOMINGO ARMENTA	JAMILTEPEC
405	SANTO DOMINGO CHIHUITÁN	TEHUANTEPEC
406	SANTO DOMINGO DE MORELOS	POCHUTLA
407	SANTO DOMINGO IXCATLÁN	TLAXIACO



GOBIERNO DEL ESTADO
DE OAXACA

NUMERO	MUNICIPIO	D. JUDICIAL
408	SANTO DOMINGO NUXAA	NOCHIXTLÁN
409	SANTO DOMINGO OZOLOTEPEC	MIAHUATLÁN
410	SANTO DOMINGO PETAPA	JUCHITÁN
411	SANTO DOMINGO ROAYAGA	VILLA ALTA
412	SANTO DOMINGO TEHUANTEPEC	TEHUANTEPEC
413	SANTO DOMINGO TEOJOMULCO	SOLA DE VEGA
414	SANTO DOMINGO TEPUXTEPEC	MIXE
415	SANTO DOMINGO TLATAYAPAM	TEPOSCOLULA
416	SANTO DOMINGO TOMALTEPEC	CENTRO
417	SANTO DOMINGO TONALÁ	HUAJUAPAN
418	SANTO DOMINGO TONALTEPEC	TEPOSCOLULA
419	SANTO DOMINGO XAGACIA	VILLA ALTA
420	SANTO DOMINGO YANHUITLÁN	NOCHIXTLÁN
421	SANTO DOMINGO YODOHINO	HUAJUAPAN
422	SANTO DOMINGO ZANATEPEC	JUCHITÁN
423	SANTOS REYES PÁPALO	CUICATLAN
424	SANTOS REYES TEPEJILLO	JUXTLAHUACA
425	SANTOS REYES YUCUNA	HUAJUAPAN
426	SANTO TOMAS JALIEZA	OCOTLÁN
427	SANTO TOMAS OCOTEPEC	TLAXIACO
428	SANTO TOMAS TAMAZULAPAN	MIAHUATLÁN
429	SAN VICENTE COATLÁN	EJUTLA
430	SAN VICENTE LACHIXIO	SOLA DE VEGA
431	SAN VICENTE NUÑU	TEPOSCOLULA
432	SILACAYOAPAM	SILACAYOAPAM
433	SITIO DE XITLAPEHUA	MIAHUATLÁN
434	TATALTEPEC DE VALDES	JUQUILA
435	TEOCOCUILCO DE MARCOS PÉREZ	IXTLÁN
436	TEOTITLÁN DE FLORES MAGÓN	TEOTITLÁN
437	TEOTONGO	TEPOSCOLULA
438	SAN JERÓNIMO TLACOCHAHUAYA	TLACOLULA
439	TLACOLULA DE MATAMOROS	TLACOLULA



GOBIERNO DEL ESTADO
DE OAXACA

NUMERO	MUNICIPIO	D. JUDICIAL
440	TLACOTEPEC PLUMAS	COIXTLAHUACA
441	TLALIXTAC DE CABRERA	CENTRO
442	TRINIDAD ZAACHILA	ZAACHILA
442	LA TRINIDAD VISTA HERMOSA	TEPOSCOLULA
443	VALERIO TRUJANO	CUICATLAN
445	VILLA DIAZ ORDAZ	TLACOLULA
446	YAXE	OCOTLÁN
447	MAGDALENA YODOCONO DE PORFIRIO DÍAZ	NOCHIXTLÁN
448	YOGANA	EJUTLA
449	YUTANDUCHI DE GUERRERO	NOCHIXTLÁN
450	VILLA DE ZAACHILA	ZAACHILA
451	SAN MATEO YUCUTINDOO	SOLA DE VEGA
452	ZAPOTITLÁN PALMAS	HUAJUAPAN
453	SANTA INES DE ZARAGOZA	NOCHIXTLÁN
454	ZIMATLÁN DE ÁLVAREZ	ZIMATLÁN



GOBIERNO DEL ESTADO
DE OAXACA

9.3.- ESTADO ANALÍTICO DEL EJERCICIO DEL PRESUPUESTO DE EGRESOS RESUMEN POR CVEFIN- UR (GENERAL)

El Estado analítico del Ejercicio del Presupuesto de Egresos, presentado por clave de financiamiento tiene por objetivo identificar el destino de los recursos federales asignados al Estado de Oaxaca para dar seguimiento permanente del ejercicio de los egresos presupuestarios, mostrando, al tercer trimestre del ejercicio fiscal 2022, los Programas y Proyectos de Inversión a los cuales se asignaron recursos; asimismo muestra los diferentes momentos contables, para verificar el nivel de compromiso que guarda el recurso a lo largo del periodo.

Dicho informe, tienen como propósito específico aportar información pertinente, clara, confiable y oportuna a la ciudadanía interesada en la gestión política y económica del Estado con el fin de conocer y evaluar las decisiones que toma el Gobierno del Estado de Oaxaca para beneficio de los ciudadanos, instituciones y dependencias en general.

Se identifica que en el Presupuesto de Egresos aprobado para el año 2022 ascendió a 64 mil 386 millones 676 mil 7 pesos, se obtuvieron ampliaciones presupuestales por 8 mil 585 millones 109 mil 371 pesos para contar con un total de recursos disponibles por 72 mil 971 millones 785 mil 378 pesos, de los cuales se devengaron 65 mil 803 millones 775 mil 257 pesos en los diferentes programas y proyectos.

Es importante resaltar que este reporte está detallado por cada una de las 266 claves de financiamiento diferentes con la integración por Unidad Responsable de ejercer dichos recursos federales.

TERCER INFORME TRIMESTRAL 2022
DEL 1° DE ENERO AL 30 DE SEPTIEMBRE
ESTADO ANALITICO DEL EJERCICIO DEL PRESUPUESTO DE EGRESOS
RESUMEN POR CVEFIN- UR (GENERAL)



Cve	Concepto	Aprobado 1	Ampliaciones / Reducciones 2	Modificado 3 = (1+2)	Devengado 4	Ejercido 5	Pagado 6	Subejercicio 7 = (3-4)
AAACA0122 ACCIONES DIVERSAS PROGRAMAS SOCIALES								
111	SECRETARÍA DE BIENESTAR DEL ESTADO DE OAXACA	0.00	148,206,840.00	148,206,840.00	148,196,167.78	148,196,167.78	6,718,327.78	10,672.22
115	INVERSIÓN, PREVISIÓN Y PARIPASSU	520,358,472.00	-221,358,472.00	299,000,000.00	0.00	0.00	0.00	299,000,000.00
	TOTAL CLAVE DE FINANCIAMIENTO:	520,358,472.00	-73,151,632.00	447,206,840.00	148,196,167.78	148,196,167.78	6,718,327.78	299,010,672.22
AACAA0122 REASIGNACIÓN POR LEY DE DERECHOS								
115	INVERSIÓN, PREVISIÓN Y PARIPASSU	43,499,997.00	-43,499,997.00	0.00	0.00	0.00	0.00	0.00
127	SECRETARIADO EJECUTIVO DEL SISTEMA ESTATAL DE SEGURIDAD PÚBLICA	0.00	551,336.40	551,336.40	224,282.65	224,282.65	21,906.68	327,053.75
512	COMISIÓN ESTATAL DEL AGUA	23,578,372.00	0.00	23,578,372.00	19,660,748.37	19,660,748.37	19,562,324.18	3,917,623.63
539	SERVICIOS DE AGUA POTABLE Y ALCANTARILLADO DE OAXACA	40,394,646.57	-965,124.59	39,429,521.98	38,818,508.43	38,818,508.43	35,942,543.56	611,013.55
	TOTAL CLAVE DE FINANCIAMIENTO:	107,473,015.57	-43,913,785.19	63,559,230.38	58,703,539.45	58,703,539.45	55,526,774.42	4,855,690.93
AACAA0222 SUPERVISIÓN DE OBRA PÚBLICA 2.5%								
106	SECRETARÍA DE LAS INFRAESTRUCTURAS Y EL ORDENAMIENTO TERRITORIAL SUSTENTABLE	0.00	14,467,238.00	14,467,238.00	14,467,238.00	14,467,238.00	11,885,458.50	0.00
501	CAMINOS Y AEROPISTAS DE OAXACA	0.00	1,687,310.00	1,687,310.00	1,684,519.48	1,684,519.48	1,684,519.48	2,790.52
511	COMISIÓN ESTATAL DE VIVIENDA	0.00	2,700,370.00	2,700,370.00	2,226,793.50	2,226,793.50	1,820,587.79	473,576.50
512	COMISIÓN ESTATAL DEL AGUA	0.00	491,404.50	491,404.50	491,404.49	491,404.49	491,404.49	0.01
	TOTAL CLAVE DE FINANCIAMIENTO:	0.00	19,346,322.50	19,346,322.50	18,869,955.47	18,869,955.47	15,881,970.26	476,367.03
AACAA0315 5 AL MILLAR (ESTATAL)								
119	SECRETARÍA DE LA CONTRALORÍA Y TRANSPARENCIA GUBERNAMENTAL	0.00	278,820.16	278,820.16	147,374.76	147,374.76	133,899.10	131,445.40
	TOTAL CLAVE DE FINANCIAMIENTO:	0.00	278,820.16	278,820.16	147,374.76	147,374.76	133,899.10	131,445.40
AACAA0316 5 AL MILLAR (ESTATAL)								
119	SECRETARÍA DE LA CONTRALORÍA Y TRANSPARENCIA GUBERNAMENTAL	0.00	2,039,771.00	2,039,771.00	2,037,659.56	2,037,659.56	2,025,588.56	2,111.44
	TOTAL CLAVE DE FINANCIAMIENTO:	0.00	2,039,771.00	2,039,771.00	2,037,659.56	2,037,659.56	2,025,588.56	2,111.44
AACAA0317 5 AL MILLAR (ESTATAL)								
119	SECRETARÍA DE LA CONTRALORÍA Y TRANSPARENCIA GUBERNAMENTAL	0.00	3,046,181.57	3,046,181.57	3,046,181.56	3,046,181.56	3,039,475.79	0.01
	TOTAL CLAVE DE FINANCIAMIENTO:	0.00	3,046,181.57	3,046,181.57	3,046,181.56	3,046,181.56	3,039,475.79	0.01
AACAA0318 5 AL MILLAR (ESTATAL)								
119	SECRETARÍA DE LA CONTRALORÍA Y TRANSPARENCIA GUBERNAMENTAL	0.00	179,596.16	179,596.16	179,596.16	179,596.16	174,643.44	0.00
	TOTAL CLAVE DE FINANCIAMIENTO:	0.00	179,596.16	179,596.16	179,596.16	179,596.16	174,643.44	0.00
AACAA0321 5 AL MILLAR (ESTATAL)								
119	SECRETARÍA DE LA CONTRALORÍA Y TRANSPARENCIA GUBERNAMENTAL	0.00	3,985,391.98	3,985,391.98	3,983,153.89	3,983,153.89	3,983,153.89	2,238.09
	TOTAL CLAVE DE FINANCIAMIENTO:	0.00	3,985,391.98	3,985,391.98	3,983,153.89	3,983,153.89	3,983,153.89	2,238.09
AACAA0322 5 AL MILLAR (ESTATAL)								
119	SECRETARÍA DE LA CONTRALORÍA Y TRANSPARENCIA GUBERNAMENTAL	0.00	13,518,406.10	13,518,406.10	12,891,768.51	12,891,768.51	10,388,934.33	626,637.59
	TOTAL CLAVE DE FINANCIAMIENTO:	0.00	13,518,406.10	13,518,406.10	12,891,768.51	12,891,768.51	10,388,934.33	626,637.59
AAEDA0219 FUNDACION ALFREDO HARP HELU								
528	INSTITUTO DEL PATRIMONIO CULTURAL DEL ESTADO DE OAXACA	0.00	0.00	0.00	0.00	0.00	0.00	0.00
	TOTAL CLAVE DE FINANCIAMIENTO:	0.00	0.00	0.00	0.00	0.00	0.00	0.00
AAEDA0222 FUNDACION ALFREDO HARP HELU								
513	COMISIÓN ESTATAL FORESTAL	0.00	3,528,110.50	3,528,110.50	3,528,110.50	3,528,110.50	3,528,110.50	0.00
	TOTAL CLAVE DE FINANCIAMIENTO:	0.00	3,528,110.50	3,528,110.50	3,528,110.50	3,528,110.50	3,528,110.50	0.00
AAEDA0720 FUNDACION GRUPO MEXICO								
115	INVERSIÓN, PREVISIÓN Y PARIPASSU	0.00	0.00	0.00	0.00	0.00	0.00	0.00
540	SERVICIOS DE SALUD DE OAXACA	0.00	206,602,056.00	206,602,056.00	206,602,056.00	206,602,056.00	206,602,056.00	0.00
	TOTAL CLAVE DE FINANCIAMIENTO:	0.00	206,602,056.00	206,602,056.00	206,602,056.00	206,602,056.00	206,602,056.00	0.00
AAEDB0218 GESTION TERRITORIAL Y PLANIFICACION PARTICIPATIVA CON ENFOQUE BASADO EN DERECHOS HUMANOS								
126	COORDINACIÓN GENERAL DEL COMITÉ ESTATAL DE PLANEACIÓN PARA EL DESARROLLO DE OAXACA	0.00	4,000.00	4,000.00	4,000.00	4,000.00	4,000.00	0.00
	TOTAL CLAVE DE FINANCIAMIENTO:	0.00	4,000.00	4,000.00	4,000.00	4,000.00	4,000.00	0.00
AAEDB0418 GESTION TERRITORIAL Y PLAN PARTICIP CON ENF BAS EN DER HUM PROD FINAN								
126	COORDINACIÓN GENERAL DEL COMITÉ ESTATAL DE PLANEACIÓN PARA EL DESARROLLO DE OAXACA	0.00	5,854.07	5,854.07	5,854.07	5,854.07	5,854.07	0.00
	TOTAL CLAVE DE FINANCIAMIENTO:	0.00	5,854.07	5,854.07	5,854.07	5,854.07	5,854.07	0.00
AALAA0121 ASIGNACIÓN PARA FUNCIONAMIENTO								

TERCER INFORME TRIMESTRAL 2022
 DEL 1° DE ENERO AL 30 DE SEPTIEMBRE
ESTADO ANALITICO DEL EJERCICIO DEL PRESUPUESTO DE EGRESOS
 RESUMEN POR CVEFIN- UR (GENERAL)

Cve	Concepto	Aprobado 1	Ampliaciones / Reducciones 2	Modificado 3 = (1+2)	Devengado 4	Ejercido 5	Pagado 6	Subejercicio 7 = (3-4)
AALAA0121 ASIGNACIÓN PARA FUNCIONAMIENTO								
111	SECRETARÍA DE BIENESTAR DEL ESTADO DE OAXACA	0.00	110,394,914.99	110,394,914.99	110,394,914.99	110,394,914.99	70,933,829.09	0.00
115	INVERSIÓN, PREVISIÓN Y PARIPASSU	0.00	2,000,000.00	2,000,000.00	0.00	0.00	0.00	2,000,000.00
116	SECRETARÍA DE FINANZAS-NORMATIVA	0.00	61,483,472.04	61,483,472.04	30,413,911.26	30,413,911.26	30,413,911.26	31,069,560.78
512	COMISIÓN ESTATAL DEL AGUA	0.00	2,990,378.79	2,990,378.79	2,990,378.79	2,990,378.79	2,990,378.79	0.00
525	INSTITUTO DE ESTUDIOS DE BACHILLERATO DEL ESTADO DE OAXACA	0.00	157,325.87	157,325.87	157,325.87	157,325.87	157,325.87	0.00
531	INSTITUTO ESTATAL DE EDUCACIÓN PÚBLICA DE OAXACA	0.00	99,579,622.61	99,579,622.61	99,579,622.61	99,579,622.61	91,457,622.61	0.00
541	SISTEMA PARA EL DESARROLLO INTEGRAL DE LA FAMILIA DEL ESTADO DE OAXACA	0.00	612,308.94	612,308.94	612,287.36	612,287.36	523,914.20	21.58
TOTAL CLAVE DE FINANCIAMIENTO:		0.00	277,218,023.24	277,218,023.24	244,148,440.88	244,148,440.88	196,476,981.82	33,069,582.36
AALAA0122 ASIGNACIÓN PARA FUNCIONAMIENTO								
101	GUBERNATURA	0.00	8,377,552.28	8,377,552.28	8,076,344.20	8,076,344.20	5,638,669.91	301,208.08
102	SECRETARÍA GENERAL DE GOBIERNO	0.00	2,556,255.00	2,556,255.00	2,556,255.00	2,556,255.00	2,556,255.00	0.00
104	SECRETARÍA DE SEGURIDAD PÚBLICA	0.00	283,196.88	283,196.88	0.00	0.00	0.00	283,196.88
106	SECRETARÍA DE LAS INFRAESTRUCTURAS Y EL ORDENAMIENTO TERRITORIAL SUSTENTABLE	0.00	1,633,070.00	1,633,070.00	1,632,547.15	1,632,547.15	982,807.56	522.85
109	SECRETARÍA DE MOVILIDAD	0.00	8,751,163.70	8,751,163.70	8,751,163.70	8,751,163.70	6,271,286.70	0.00
110	SECRETARÍA DE LAS CULTURAS Y ARTES DE OAXACA	0.00	631,021.16	631,021.16	610,756.23	610,756.23	602,806.23	20,264.93
111	SECRETARÍA DE BIENESTAR Y TRANSPARENCIA GUBERNAMENTAL	0.00	1,084,667.73	1,084,667.73	1,084,667.73	1,084,667.73	0.00	0.00
113	SECRETARÍA DE DESARROLLO AGROPECUARIO, PESCA Y ACUACULTURA	0.00	1,371,200.00	1,371,200.00	1,371,200.00	1,371,200.00	371,200.00	0.00
114	SECRETARÍA DE FINANZAS	0.00	113,656,677.93	113,656,677.93	104,593,707.46	104,593,707.46	85,362,558.12	9,062,970.47
115	INVERSIÓN, PREVISIÓN Y PARIPASSU	1,162,692,418.34	-1,065,337,407.19	97,355,011.15	0.00	0.00	0.00	97,355,011.15
117	SECRETARÍA DE ADMINISTRACIÓN	0.00	39,146,954.08	39,146,954.08	30,579,698.91	30,579,698.91	20,205,537.46	8,567,255.17
118	SECRETARÍA DE ADMINISTRACIÓN-DIRECCIÓN DE RECURSOS HUMANOS	0.00	0.00	0.00	0.00	0.00	0.00	0.00
119	SECRETARÍA DE LA CONTRALORÍA Y TRANSPARENCIA GUBERNAMENTAL	0.00	5,343,163.92	5,343,163.92	5,343,163.92	5,343,163.92	3,562,109.28	0.00
121	CONSEJERÍA JURÍDICA DEL GOBIERNO DEL ESTADO	0.00	1,108,755.70	1,108,755.70	1,108,641.65	1,108,641.65	665,184.99	114.05
122	COORDINACIÓN GENERAL DE EDUCACIÓN MEDIA SUPERIOR Y SUPERIOR, CIENCIA Y TECNOLOGÍA	0.00	61,464,731.15	61,464,731.15	61,378,329.71	61,378,329.71	61,378,329.71	86,401.44
125	COORDINACIÓN PARA LA ATENCIÓN DE LOS DERECHOS HUMANOS	0.00	211,477.97	211,477.97	206,633.46	206,633.46	201,623.29	4,844.51
126	COORDINACIÓN GENERAL DEL COMITÉ ESTATAL DE PLANEACIÓN PARA EL DESARROLLO DE OAXACA	1,200,000.00	-72,379.84	1,127,620.16	1,113,420.16	1,113,420.16	904,213.44	14,200.00
127	SECRETARIADO EJECUTIVO DEL SISTEMA ESTATAL DE SEGURIDAD PÚBLICA	0.00	15,825,000.00	15,825,000.00	12,981,756.29	12,981,756.29	10,385,405.04	2,843,243.71
131	SECRETARÍA DEL MEDIO AMBIENTE, ENERGÍAS Y DESARROLLO SUSTENTABLE	0.00	4,014,383.80	4,014,383.80	4,014,383.80	4,014,383.80	1,383,998.70	0.00
201	CONGRESO DEL ESTADO	0.00	16,000,000.00	16,000,000.00	16,000,000.00	16,000,000.00	16,000,000.00	0.00
403	UNIVERSIDAD AUTÓNOMA "BENITO JUÁREZ" DE OAXACA	0.00	12,500,000.00	12,500,000.00	12,500,000.00	12,500,000.00	12,500,000.00	0.00
405	ÓRGANO GARANTE DE ACCESO A LA INFORMACIÓN PÚBLICA, TRANSPARENCIA, PROTECCIÓN DE DATOS PERSONALES Y BUEN GOBIERNO DEL ESTADO DE OAXACA	0.00	926,050.53	926,050.53	926,050.53	926,050.53	617,367.02	0.00
504	CENTRO DE LAS ARTES DE SAN AGUSTÍN	0.00	514,233.00	514,233.00	514,233.00	514,233.00	514,233.00	0.00
506	COLEGIO DE BACHILLERES DEL ESTADO DE OAXACA	0.00	407,866,874.33	407,866,874.33	402,183,257.26	402,183,257.26	390,815,663.63	5,683,617.07
507	COLEGIO DE ESTUDIOS CIENTÍFICOS Y TECNOLÓGICOS DEL ESTADO DE OAXACA	0.00	5,312,262.37	5,312,262.37	4,219,728.05	4,219,728.05	0.00	1,092,534.32
511	COMISIÓN ESTATAL DE VIVIENDA	0.00	1,800,886.80	1,800,886.80	1,200,880.88	1,200,880.88	1,129,748.80	600,005.92
512	COMISIÓN ESTATAL DEL AGUA	0.00	15,878,260.50	15,878,260.50	14,616,703.01	14,616,703.01	6,364,765.42	1,261,557.49
520	COORDINACIÓN ESTATAL DE PROTECCIÓN CIVIL DE OAXACA	0.00	134,300.00	134,300.00	133,456.17	133,456.17	120,005.71	843.83
523	HOSPITAL DE LA NIÑEZ OAXAQUEÑA	0.00	600,000.00	600,000.00	0.00	0.00	0.00	600,000.00
525	INSTITUTO DE ESTUDIOS DE BACHILLERATO DEL ESTADO DE OAXACA	16,000,000.00	-8,363,795.68	7,636,204.32	2,207,804.32	2,207,804.32	2,207,804.32	5,428,400.00
526	INSTITUTO DE LA JUVENTUD DEL ESTADO DE OAXACA	0.00	1,581,445.54	1,581,445.54	1,580,501.65	1,483,873.65	156,871.00	943.89
531	INSTITUTO ESTATAL DE EDUCACIÓN PÚBLICA DE OAXACA	115,240,000.00	128,760,000.00	244,000,000.00	128,687,216.20	128,687,216.20	98,878,448.32	115,312,783.80
532	INSTITUTO OAXAQUEÑO CONSTRUCTOR DE INFRAESTRUCTURA FÍSICA EDUCATIVA	0.00	2,913,530.96	2,913,530.96	2,313,530.96	2,313,530.96	706,607.83	600,000.00
539	SERVICIOS DE AGUA POTABLE Y ALCANTARILLADO DE OAXACA	0.00	13,253,412.77	13,253,412.77	12,444,104.79	12,444,104.79	9,626,792.69	809,307.98
540	SERVICIOS DE SALUD DE OAXACA	200,000,000.00	-54,269,829.91	145,730,170.09	108,274,297.27	108,274,297.27	22,766,661.00	37,455,872.82
541	SISTEMA PARA EL DESARROLLO INTEGRAL DE LA FAMILIA DEL ESTADO DE OAXACA	0.00	47,068,935.28	47,068,935.28	42,235,856.87	42,235,856.87	18,897,907.08	4,833,078.41
548	UNIVERSIDAD DEL MAR	0.00	1,200,000.00	1,200,000.00	0.00	0.00	0.00	1,200,000.00
558	INSTITUTO DE LA FUNCIÓN REGISTRAL DEL ESTADO DE OAXACA	0.00	1,382,507.00	1,382,507.00	882,507.00	882,507.00	882,507.00	500,000.00
562	COORDINACIÓN GENERAL DE ATENCIÓN REGIONAL	0.00	1,340,961.00	1,340,961.00	1,340,961.00	1,340,961.00	1,340,961.00	0.00
564	COORDINACIÓN GENERAL DE UNIDADES Y CARAVANAS MÓVILES DE SERVICIOS GRATUITOS	0.00	697,180.00	697,180.00	512,304.00	512,304.00	141,314.00	184,876.00
567	COORDINACIÓN GENERAL DE RELACIONES INTERNACIONALES	0.00	367,572.42	367,572.42	367,572.42	367,572.42	367,572.42	0.00
603	OFICINA DE CONVENCIONES Y VISITANTES DE OAXACA "OCV OAXACA"	0.00	188,641.50	188,641.50	188,641.50	188,641.50	0.00	0.00
901	MUNICIPIOS - PARTICIPACIONES Y APORTACIONES	0.00	27,910,861.00	27,910,861.00	27,910,861.00	27,910,861.00	27,910,861.00	0.00
TOTAL CLAVE DE FINANCIAMIENTO:		1,495,132,418.34	-174,386,226.32	1,320,746,192.02	1,026,643,137.25	1,026,546,509.25	812,418,076.67	294,103,054.77
AALAA0219 INGRESOS EXCEDENTES								
528	INSTITUTO DEL PATRIMONIO CULTURAL DEL ESTADO DE OAXACA	0.00	0.00	0.00	0.00	0.00	0.00	0.00
TOTAL CLAVE DE FINANCIAMIENTO:		0.00	0.00	0.00	0.00	0.00	0.00	0.00
AALAA0322 EXTRAORDINARIO A MUNICIPIOS								
901	MUNICIPIOS - PARTICIPACIONES Y APORTACIONES	0.00	413,670,063.00	413,670,063.00	404,670,063.00	404,670,063.00	402,707,947.00	9,000,000.00
TOTAL CLAVE DE FINANCIAMIENTO:		0.00	413,670,063.00	413,670,063.00	404,670,063.00	404,670,063.00	402,707,947.00	9,000,000.00
AALAA0619 ASIGNACIÓN PARA FUNCIONAMIENTO B.								
115	INVERSIÓN, PREVISIÓN Y PARIPASSU	0.00	0.00	0.00	0.00	0.00	0.00	0.00

TERCER INFORME TRIMESTRAL 2022
DEL 1° DE ENERO AL 30 DE SEPTIEMBRE
ESTADO ANALITICO DEL EJERCICIO DEL PRESUPUESTO DE EGRESOS
RESUMEN POR CVEFIN- UR (GENERAL)



Cve	Concepto	Aprobado 1	Ampliaciones / Reducciones 2	Modificado 3 = (1+2)	Devengado 4	Ejercido 5	Pagado 6	Subejercicio 7 = (3-4)
TOTAL CLAVE DE FINANCIAMIENTO:		0.00	0.00	0.00	0.00	0.00	0.00	0.00
AALBA0220 ASIGNACIÓN PARA INVERSIÓN								
106	SECRETARÍA DE LAS INFRAESTRUCTURAS Y EL ORDENAMIENTO TERRITORIAL SUSTENTABLE	0.00	1,890,297.41	1,890,297.41	1,890,297.41	1,890,297.41	1,890,297.41	0.00
115	INVERSIÓN, PREVISIÓN Y PARIPASSU	0.00	168,599.47	168,599.47	0.00	0.00	0.00	168,599.47
128	SECRETARÍA DE ECONOMÍA	0.00	247,272.27	247,272.27	247,272.27	247,272.27	247,272.27	0.00
TOTAL CLAVE DE FINANCIAMIENTO:		0.00	2,306,169.15	2,306,169.15	2,137,569.68	2,137,569.68	2,137,569.68	168,599.47
AALBA0221 ASIGNACIÓN PARA INVERSIÓN								
106	SECRETARÍA DE LAS INFRAESTRUCTURAS Y EL ORDENAMIENTO TERRITORIAL SUSTENTABLE	0.00	4,944,650.41	4,944,650.41	4,944,650.41	4,944,650.41	4,944,650.41	0.00
110	SECRETARÍA DE LAS CULTURAS Y ARTES DE OAXACA	0.00	4,200,000.00	4,200,000.00	4,200,000.00	4,200,000.00	4,200,000.00	0.00
113	SECRETARÍA DE DESARROLLO AGROPECUARIO, PESCA Y ACUACULTURA	0.00	630,000.00	630,000.00	630,000.00	630,000.00	630,000.00	0.00
115	INVERSIÓN, PREVISIÓN Y PARIPASSU	0.00	3,603,639.53	3,603,639.53	0.00	0.00	0.00	3,603,639.53
117	SECRETARÍA DE ADMINISTRACIÓN	0.00	21,915,646.09	21,915,646.09	21,904,046.09	21,904,046.09	9,157,720.00	11,600.00
121	CONSEJERÍA JURÍDICA DEL GOBIERNO DEL ESTADO	0.00	5,497,645.72	5,497,645.72	5,493,000.17	5,493,000.17	0.00	4,645.55
129	SECRETARÍA DE TURISMO	0.00	13,499,843.38	13,499,843.38	13,499,843.38	13,499,843.38	13,499,843.38	0.00
131	SECRETARÍA DEL MEDIO AMBIENTE, ENERGÍAS Y DESARROLLO SUSTENTABLE	0.00	9,150,000.00	9,150,000.00	3,938,000.00	3,938,000.00	0.00	5,212,000.00
405	ÓRGANO GARANTE DE ACCESO A LA INFORMACIÓN PÚBLICA, TRANSPARENCIA, PROTECCIÓN DE DATOS PERSONALES Y BUEN GOBIERNO DEL ESTADO DE OAXACA	0.00	1,176,000.00	1,176,000.00	1,176,000.00	1,176,000.00	1,176,000.00	0.00
501	CAMINOS Y AEROPISTAS DE OAXACA	0.00	27,050,091.57	27,050,091.57	25,162,914.31	25,162,914.31	12,591,256.24	1,887,177.26
511	COMISIÓN ESTATAL DE VIVIENDA	0.00	2,074,643.21	2,074,643.21	2,074,643.21	2,074,643.21	0.00	0.00
512	COMISIÓN ESTATAL DEL AGUA	0.00	1,399,165.52	1,399,165.52	1,209,279.14	1,209,279.14	450,654.00	189,886.38
513	COMISIÓN ESTATAL FORESTAL	0.00	500,000.00	500,000.00	135,000.00	135,000.00	0.00	365,000.00
521	CORPORACIÓN OAXAQUEÑA DE RADIO Y TELEVISIÓN	0.00	7,718,798.76	7,718,798.76	3,859,399.38	3,859,399.38	3,859,399.38	3,859,399.38
528	INSTITUTO DEL PATRIMONIO CULTURAL DEL ESTADO DE OAXACA	0.00	4,750,000.00	4,750,000.00	1,576,423.60	1,576,423.60	1,576,423.60	3,173,576.40
539	SERVICIOS DE AGUA POTABLE Y ALCANTARILLADO DE OAXACA	0.00	4,010,638.00	4,010,638.00	2,665,347.64	2,665,347.64	1,413,127.43	1,345,290.36
603	OFICINA DE CONVENCIONES Y VISITANTES DE OAXACA "OCV OAXACA"	0.00	736,600.00	736,600.00	736,600.00	736,600.00	736,600.00	0.00
TOTAL CLAVE DE FINANCIAMIENTO:		0.00	112,857,362.19	112,857,362.19	93,205,147.33	93,205,147.33	54,235,674.44	19,652,214.86
AALBA0222 ASIGNACIÓN PARA INVERSIÓN								
115	INVERSIÓN, PREVISIÓN Y PARIPASSU	100,000,000.00	-85,200,153.38	14,799,846.62	0.00	0.00	0.00	14,799,846.62
117	SECRETARÍA DE ADMINISTRACIÓN	0.00	25,000,000.00	25,000,000.00	25,000,000.00	25,000,000.00	25,000,000.00	0.00
526	INSTITUTO DE LA JUVENTUD DEL ESTADO DE OAXACA	0.00	2,500,000.00	2,500,000.00	2,500,000.00	2,500,000.00	2,000,000.00	0.00
528	INSTITUTO DEL PATRIMONIO CULTURAL DEL ESTADO DE OAXACA	0.00	8,950,000.00	8,950,000.00	0.00	0.00	0.00	8,950,000.00
530	INSTITUTO ESTATAL DE EDUCACIÓN PARA ADULTOS	0.00	15,999,999.67	15,999,999.67	15,999,999.67	15,999,999.67	15,999,999.67	0.00
531	INSTITUTO ESTATAL DE EDUCACIÓN PÚBLICA DE OAXACA	0.00	29,959,999.40	29,959,999.40	29,959,999.40	29,959,999.40	29,959,999.40	0.00
541	SISTEMA PARA EL DESARROLLO INTEGRAL DE LA FAMILIA DEL ESTADO DE OAXACA	0.00	23,938,582.87	23,938,582.87	20,252,244.54	20,252,244.54	10,628,585.26	3,686,338.33
TOTAL CLAVE DE FINANCIAMIENTO:		100,000,000.00	21,148,428.56	121,148,428.56	93,712,243.61	93,712,243.61	83,588,584.33	27,436,184.95
ABAAA0721 CREDITO CORTO PLAZO BANORTE 300 MDP								
102	SECRETARÍA GENERAL DE GOBIERNO	0.00	45,488,533.00	45,488,533.00	45,488,533.00	45,488,533.00	45,488,533.00	0.00
106	SECRETARÍA DE LAS INFRAESTRUCTURAS Y EL ORDENAMIENTO TERRITORIAL SUSTENTABLE	0.00	37,944,922.90	37,944,922.90	37,944,922.90	37,944,922.90	37,944,922.90	0.00
112	SECRETARÍA DE PUEBLOS INDÍGENAS Y AFROMEXICANO	0.00	3,139,919.50	3,139,919.50	3,139,919.50	3,139,919.50	3,139,919.50	0.00
115	INVERSIÓN, PREVISIÓN Y PARIPASSU	0.00	0.00	0.00	0.00	0.00	0.00	0.00
125	COORDINACIÓN PARA LA ATENCIÓN DE LOS DERECHOS HUMANOS	0.00	542,917.31	542,917.31	541,471.47	541,471.47	523,373.48	1,445.84
128	SECRETARÍA DE ECONOMÍA	0.00	25,266,684.00	25,266,684.00	25,266,684.00	25,266,684.00	25,266,684.00	0.00
129	SECRETARÍA DE TURISMO	0.00	13,209,239.80	13,209,239.80	13,209,239.80	13,209,239.80	13,209,239.80	0.00
572	DIRECCIÓN GENERAL DEL HANGAR OFICIAL DEL GOBIERNO DEL ESTADO	0.00	90,000.00	90,000.00	90,000.00	90,000.00	90,000.00	0.00
TOTAL CLAVE DE FINANCIAMIENTO:		0.00	125,682,216.51	125,682,216.51	125,680,770.67	125,680,770.67	125,662,672.68	1,445.84
ABAAA1219 CREDITO HSBC 350 MDP								
528	INSTITUTO DEL PATRIMONIO CULTURAL DEL ESTADO DE OAXACA	0.00	0.00	0.00	0.00	0.00	0.00	0.00
TOTAL CLAVE DE FINANCIAMIENTO:		0.00	0.00	0.00	0.00	0.00	0.00	0.00
ABAAA1319 CREDITO BANORTE 500 MDP								
115	INVERSIÓN, PREVISIÓN Y PARIPASSU	0.00	0.00	0.00	0.00	0.00	0.00	0.00
TOTAL CLAVE DE FINANCIAMIENTO:		0.00	0.00	0.00	0.00	0.00	0.00	0.00
ABAAA1620 CREDITO SANTANDER 1000 MDP (IPP)								
106	SECRETARÍA DE LAS INFRAESTRUCTURAS Y EL ORDENAMIENTO TERRITORIAL SUSTENTABLE	0.00	233,377.54	233,377.54	0.00	0.00	0.00	233,377.54
115	INVERSIÓN, PREVISIÓN Y PARIPASSU	0.00	544,547.59	544,547.59	0.00	0.00	0.00	544,547.59
TOTAL CLAVE DE FINANCIAMIENTO:		0.00	777,925.13	777,925.13	0.00	0.00	0.00	777,925.13
ABAAA1720 CRÉDITO CORTO PLAZO 240 MDP								
106	SECRETARÍA DE LAS INFRAESTRUCTURAS Y EL ORDENAMIENTO TERRITORIAL SUSTENTABLE	0.00	1,802,679.95	1,802,679.95	0.00	0.00	0.00	1,802,679.95
115	INVERSIÓN, PREVISIÓN Y PARIPASSU	0.00	0.00	0.00	0.00	0.00	0.00	0.00

TERCER INFORME TRIMESTRAL 2022
DEL 1° DE ENERO AL 30 DE SEPTIEMBRE
ESTADO ANALITICO DEL EJERCICIO DEL PRESUPUESTO DE EGRESOS
RESUMEN POR CVEFIN- UR (GENERAL)



Cve	Concepto	Aprobado 1	Ampliaciones / Reducciones 2	Modificado 3 = (1+2)	Devengado 4	Ejercido 5	Pagado 6	Subejercicio 7 = (3-4)
TOTAL CLAVE DE FINANCIAMIENTO:		0.00	1,802,679.95	1,802,679.95	0.00	0.00	0.00	1,802,679.95
ABBAA0217 FONREC 1200 MDP								
501	CAMINOS Y AEROPISTAS DE OAXACA	0.00	51,366,271.06	51,366,271.06	45,322,954.12	45,322,954.12	45,322,954.12	6,043,316.94
532	INSTITUTO OAXAQUEÑO CONSTRUCTOR DE INFRAESTRUCTURA FISICA EDUCATIVA	0.00	0.00	0.00	0.00	0.00	0.00	0.00
TOTAL CLAVE DE FINANCIAMIENTO:		0.00	51,366,271.06	51,366,271.06	45,322,954.12	45,322,954.12	45,322,954.12	6,043,316.94
ABBAA0920 CREDITO BANOBRAS 2000 MDP (IPP)								
106	SECRETARIA DE LAS INFRAESTRUCTURAS Y EL ORDENAMIENTO TERRITORIAL SUSTENTABLE	0.00	1,289,717,374.87	1,289,717,374.87	999,593,239.90	999,593,239.90	753,013,734.21	290,124,134.97
115	INVERSIÓN, PREVISIÓN Y PARIPASSU	0.00	9,855,215.02	9,855,215.02	0.00	0.00	0.00	9,855,215.02
116	SECRETARIA DE FINANZAS-NORMATIVA	0.00	29,444,022.41	29,444,022.41	29,444,022.41	29,444,022.41	29,444,022.41	0.00
512	COMISION ESTATAL DEL AGUA	0.00	86,992,880.11	86,992,880.11	86,992,880.11	86,992,880.11	52,892,901.32	0.00
528	INSTITUTO DEL PATRIMONIO CULTURAL DEL ESTADO DE OAXACA	0.00	19,831,288.58	19,831,288.58	19,831,249.28	19,831,249.28	19,831,249.28	39.30
539	SERVICIOS DE AGUA POTABLE Y ALCANTARILLADO DE OAXACA	0.00	1,566,117.58	1,566,117.58	1,566,117.58	1,566,117.58	1,566,117.58	0.00
TOTAL CLAVE DE FINANCIAMIENTO:		0.00	1,437,406,898.57	1,437,406,898.57	1,137,427,509.28	1,137,427,509.28	856,748,024.80	299,979,389.29
ABBAA1020 CREDITO BANOBRAS 363 MDP (IPP)								
106	SECRETARIA DE LAS INFRAESTRUCTURAS Y EL ORDENAMIENTO TERRITORIAL SUSTENTABLE	0.00	8,478,521.40	8,478,521.40	8,478,521.40	8,478,521.40	8,478,521.38	0.00
115	INVERSIÓN, PREVISIÓN Y PARIPASSU	0.00	3,429,298.92	3,429,298.92	0.00	0.00	0.00	3,429,298.92
116	SECRETARIA DE FINANZAS-NORMATIVA	0.00	465,450.70	465,450.70	465,450.70	465,450.70	465,450.70	0.00
512	COMISION ESTATAL DEL AGUA	0.00	13,827,079.68	13,827,079.68	13,827,079.68	13,827,079.68	13,827,079.68	0.00
528	INSTITUTO DEL PATRIMONIO CULTURAL DEL ESTADO DE OAXACA	0.00	4,741,177.54	4,741,177.54	4,741,177.54	4,741,177.54	4,741,177.54	0.00
555	INSTITUTO OAXAQUEÑO DEL EMPRENDEDOR Y DE LA COMPETITIVIDAD	0.00	1,994,166.31	1,994,166.31	1,994,166.31	1,994,166.31	1,994,166.31	0.00
TOTAL CLAVE DE FINANCIAMIENTO:		0.00	32,935,694.55	32,935,694.55	29,506,395.63	29,506,395.63	29,506,395.61	3,429,298.92
AEAAA0221 FASP RECURSO ESTATAL								
115	INVERSIÓN, PREVISIÓN Y PARIPASSU	0.00	0.00	0.00	0.00	0.00	0.00	0.00
TOTAL CLAVE DE FINANCIAMIENTO:		0.00	0.00	0.00	0.00	0.00	0.00	0.00
AEAAA0222 FASP RECURSO ESTATAL								
127	SECRETARIADO EJECUTIVO DEL SISTEMA ESTATAL DE SEGURIDAD PUBLICA	0.00	44,001,520.00	44,001,520.00	30,966,938.38	30,966,938.38	24,280,069.14	13,034,581.62
TOTAL CLAVE DE FINANCIAMIENTO:		0.00	44,001,520.00	44,001,520.00	30,966,938.38	30,966,938.38	24,280,069.14	13,034,581.62
AEAAA0321 PARIPASSU ESTATAL								
536	INSTITUTO TECNOLÓGICO SUPERIOR DE TEPOSCOLULA	0.00	1,236,326.37	1,236,326.37	1,236,326.37	1,236,326.37	801,239.09	0.00
552	UNIVERSIDAD TECNOLÓGICA DE LOS VALLES CENTRALES DE OAXACA	0.00	655,459.00	655,459.00	655,459.00	655,459.00	655,459.00	0.00
563	TELEBACHILLERATO COMUNITARIO DEL ESTADO DE OAXACA	0.00	412,662.39	412,662.39	412,662.39	412,662.39	396,142.00	0.00
569	UNIVERSIDAD POLITÉCNICA DE NOCHIXTLÁN ABRAHAM CASTELLANOS	0.00	864,003.12	864,003.12	864,003.12	864,003.12	350,484.00	0.00
TOTAL CLAVE DE FINANCIAMIENTO:		0.00	3,168,450.88	3,168,450.88	3,168,450.88	3,168,450.88	2,203,324.09	0.00
AEAAA0322 PARIPASSU ESTATAL								
115	INVERSIÓN, PREVISIÓN Y PARIPASSU	183,379,991.00	-183,379,991.00	0.00	0.00	0.00	0.00	0.00
116	SECRETARIA DE FINANZAS-NORMATIVA	1,152,599.85	0.00	1,152,599.85	601,532.80	601,532.80	601,532.80	551,067.05
403	UNIVERSIDAD AUTÓNOMA "BENITO JUÁREZ" DE OAXACA	105,928,520.66	-808,211.66	105,120,309.00	105,120,309.00	105,120,309.00	96,372,778.00	0.00
506	COLEGIO DE BACHILLERES DEL ESTADO DE OAXACA	532,187,329.31	-48,657,770.17	483,529,559.14	477,579,682.81	477,579,682.81	471,870,519.83	5,949,876.33
507	COLEGIO DE ESTUDIOS CIENTÍFICOS Y TECNOLÓGICOS DEL ESTADO DE OAXACA	397,846,625.20	-10,757,711.51	387,088,913.69	363,900,587.08	363,900,587.08	350,209,779.75	23,188,326.61
508	COLEGIO SUPERIOR PARA LA EDUCACIÓN INTEGRAL INTERCULTURAL DE OAXACA	45,342,258.65	739,325.88	46,081,584.53	45,775,657.42	45,775,657.42	44,224,733.66	305,927.11
524	INSTITUTO DE CAPACITACIÓN Y PRODUCTIVIDAD PARA EL TRABAJO DEL ESTADO DE OAXACA	26,741,270.02	2,645,594.88	29,386,864.90	29,107,055.37	29,107,055.37	25,547,846.11	279,809.53
535	INSTITUTO TECNOLÓGICO SUPERIOR DE SAN MIGUEL EL GRANDE	15,512,807.92	-53,011.31	15,459,796.61	9,979,611.37	9,979,611.37	9,742,267.00	5,480,185.24
536	INSTITUTO TECNOLÓGICO SUPERIOR DE TEPOSCOLULA	12,786,548.63	0.00	12,786,548.63	9,839,703.45	9,839,703.45	7,906,448.05	2,946,845.18
543	UNIVERSIDAD DE LA CAÑADA	10,766,585.00	-53,510.59	10,713,074.41	10,713,074.41	10,713,074.41	10,713,074.41	0.00
545	UNIVERSIDAD DE LA SIERRA JUÁREZ	10,766,585.00	-490,994.46	10,275,590.54	10,265,035.92	10,265,035.92	10,045,846.79	10,554.62
546	UNIVERSIDAD DE LA SIERRA SUR	13,485,524.00	98,586.00	13,584,110.00	13,584,110.00	13,584,110.00	13,568,349.12	0.00
547	UNIVERSIDAD DEL ISTMO	23,219,877.00	169,748.00	23,389,625.00	23,389,625.00	23,389,625.00	23,389,625.00	0.00
548	UNIVERSIDAD DEL MAR	90,322,481.92	-3,146,870.15	87,175,611.77	85,076,788.82	84,369,651.18	79,867,128.87	2,098,822.95
549	UNIVERSIDAD DEL PAPALOAPAN	10,216,170.00	74,685.00	10,290,855.00	10,290,855.00	10,290,855.00	9,036,130.24	0.00
550	UNIVERSIDAD TECNOLÓGICA DE LA MIXTECA	84,889,559.44	620,577.56	85,510,137.00	85,469,847.42	85,469,847.42	85,469,847.42	40,289.58
551	UNIVERSIDAD TECNOLÓGICA DE LA SIERRA SUR DE OAXACA	7,382,630.58	66,659.01	7,449,289.59	6,708,583.45	6,708,583.45	6,448,014.60	740,706.14
552	UNIVERSIDAD TECNOLÓGICA DE LOS VALLES CENTRALES DE OAXACA	19,708,523.10	584,501.10	20,293,024.20	20,293,024.20	20,293,024.20	19,717,900.92	0.00
563	TELEBACHILLERATO COMUNITARIO DEL ESTADO DE OAXACA	23,145,364.61	7,153,039.13	30,298,403.74	29,186,848.18	27,402,234.84	13,408,931.16	1,111,555.56
569	UNIVERSIDAD POLITÉCNICA DE NOCHIXTLÁN ABRAHAM CASTELLANOS	2,676,177.95	421,573.33	3,097,751.28	2,598,453.60	2,598,453.60	2,576,885.03	499,297.68
TOTAL CLAVE DE FINANCIAMIENTO:		1,617,457,429.84	-234,773,780.96	1,382,683,648.88	1,339,480,385.30	1,336,988,634.32	1,280,717,638.76	43,203,263.58
AEAAA0415 ASIGNACIÓN ORDINARIA DE OPERACIÓN								
202	ÓRGANO SUPERIOR DE FISCALIZACIÓN DEL ESTADO DE OAXACA	0.00	0.00	0.00	0.00	0.00	0.00	0.00
TOTAL CLAVE DE FINANCIAMIENTO:		0.00	0.00	0.00	0.00	0.00	0.00	0.00
AEAAA0416 ASIGNACIÓN ORDINARIA DE OPERACIÓN								
202	ÓRGANO SUPERIOR DE FISCALIZACIÓN DEL ESTADO DE OAXACA	0.00	74,800.00	74,800.00	74,800.00	74,800.00	74,800.00	0.00

TERCER INFORME TRIMESTRAL 2022
DEL 1° DE ENERO AL 30 DE SEPTIEMBRE
ESTADO ANALITICO DEL EJERCICIO DEL PRESUPUESTO DE EGRESOS
RESUMEN POR CVEFIN- UR (GENERAL)



Cve	Concepto	Aprobado 1	Ampliaciones / Reducciones 2	Modificado 3 = (1+2)	Devengado 4	Ejercido 5	Pagado 6	Subejercicio 7 = (3-4)
TOTAL CLAVE DE FINANCIAMIENTO:		0.00	74,800.00	74,800.00	74,800.00	74,800.00	74,800.00	0.00
AEAAA0417 ASIGNACIÓN ORDINARIA DE OPERACIÓN								
202	ÓRGANO SUPERIOR DE FISCALIZACIÓN DEL ESTADO DE OAXACA	0.00	489,087.00	489,087.00	489,087.00	489,087.00	489,087.00	0.00
TOTAL CLAVE DE FINANCIAMIENTO:		0.00	489,087.00	489,087.00	489,087.00	489,087.00	489,087.00	0.00
AEAAA0418 ASIGNACIÓN ORDINARIA DE OPERACIÓN								
202	ÓRGANO SUPERIOR DE FISCALIZACIÓN DEL ESTADO DE OAXACA	0.00	28,389.41	28,389.41	28,389.41	28,389.41	28,389.41	0.00
TOTAL CLAVE DE FINANCIAMIENTO:		0.00	28,389.41	28,389.41	28,389.41	28,389.41	28,389.41	0.00
AEAAA0419 ASIGNACIÓN ORDINARIA DE OPERACIÓN								
113	SECRETARÍA DE DESARROLLO AGROPECUARIO, PESCA Y ACUACULTURA	0.00	9,950,439.00	9,950,439.00	9,950,439.00	9,950,439.00	9,950,439.00	0.00
202	ÓRGANO SUPERIOR DE FISCALIZACIÓN DEL ESTADO DE OAXACA	0.00	318,961.65	318,961.65	318,961.65	318,961.65	318,961.65	0.00
526	INSTITUTO DE LA JUVENTUD DEL ESTADO DE OAXACA	0.00	165,373.17	165,373.17	165,373.17	165,373.17	165,373.17	0.00
TOTAL CLAVE DE FINANCIAMIENTO:		0.00	10,434,773.82	10,434,773.82	10,434,773.82	10,434,773.82	10,434,773.82	0.00
AEAAA0420 ASIGNACIÓN ORDINARIA DE OPERACIÓN								
110	SECRETARÍA DE LAS CULTURAS Y ARTES DE OAXACA	0.00	1,800,000.00	1,800,000.00	1,800,000.00	1,800,000.00	1,800,000.00	0.00
113	SECRETARÍA DE DESARROLLO AGROPECUARIO, PESCA Y ACUACULTURA	0.00	25,577,225.49	25,577,225.49	25,577,225.49	25,577,225.49	24,321,320.68	0.00
114	SECRETARÍA DE FINANZAS	0.00	2,331,124.40	2,331,124.40	2,260,782.00	2,260,782.00	2,260,782.00	70,342.40
115	INVERSIÓN, PREVISIÓN Y PARIPASSU	0.00	5,170,000.06	5,170,000.06	0.00	0.00	0.00	5,170,000.06
501	CAMINOS Y AEROPISTAS DE OAXACA	0.00	2,916,971.50	2,916,971.50	2,916,971.50	2,916,971.50	2,342,037.29	0.00
530	INSTITUTO ESTATAL DE EDUCACIÓN PARA ADULTOS	0.00	2,000,000.00	2,000,000.00	2,000,000.00	2,000,000.00	2,000,000.00	0.00
TOTAL CLAVE DE FINANCIAMIENTO:		0.00	39,795,321.45	39,795,321.45	34,554,978.99	34,554,978.99	32,724,139.97	5,240,342.46
AEAAA0421 ASIGNACIÓN ORDINARIA DE OPERACIÓN								
101	GUBERNATURA	0.00	1,129,609.16	1,129,609.16	1,129,609.16	1,129,609.16	1,129,609.16	0.00
102	SECRETARÍA GENERAL DE GOBIERNO	0.00	2,777,036.52	2,777,036.52	2,777,027.24	2,777,027.24	1,075,256.20	9.28
104	SECRETARÍA DE SEGURIDAD PÚBLICA	0.00	763,303.20	763,303.20	763,303.20	763,303.20	763,303.20	0.00
106	SECRETARÍA DE LAS INFRAESTRUCTURAS Y EL ORDENAMIENTO TERRITORIAL SUSTENTABLE	0.00	9,516,879.08	9,516,879.08	9,516,879.08	9,516,879.08	8,613,403.80	0.00
109	SECRETARÍA DE MOVILIDAD	0.00	356,028.36	356,028.36	356,028.36	356,028.36	356,028.36	0.00
110	SECRETARÍA DE LAS CULTURAS Y ARTES DE OAXACA	0.00	258,569.80	258,569.80	258,569.80	258,569.80	258,569.80	0.00
111	SECRETARÍA DE BIENESTAR DEL ESTADO DE OAXACA	0.00	1,146,148.44	1,146,148.44	1,146,148.44	1,146,148.44	349,463.92	0.00
112	SECRETARÍA DE PUEBLOS INDÍGENAS Y AFROMEXICANO	0.00	131,113.64	131,113.64	131,113.64	131,113.64	131,113.64	0.00
113	SECRETARÍA DE DESARROLLO AGROPECUARIO, PESCA Y ACUACULTURA	0.00	10,796,245.84	10,796,245.84	10,796,245.84	10,796,245.84	8,142,136.28	0.00
114	SECRETARÍA DE FINANZAS	0.00	574,944.72	574,944.72	574,944.72	574,944.72	574,944.72	0.00
115	INVERSIÓN, PREVISIÓN Y PARIPASSU	0.00	669,669.98	669,669.98	0.00	0.00	0.00	669,669.98
117	SECRETARÍA DE ADMINISTRACIÓN	0.00	7,044,586.44	7,044,586.44	7,019,586.44	7,019,586.44	3,144,586.44	25,000.00
119	SECRETARÍA DE LA CONTRALORÍA Y TRANSPARENCIA GUBERNAMENTAL	0.00	2,258,108.77	2,258,108.77	1,414,562.68	1,414,562.68	1,399,382.68	843,546.09
121	CONSEJERÍA JURÍDICA DEL GOBIERNO DEL ESTADO	0.00	5,592,503.55	5,592,503.55	5,592,503.55	5,592,503.55	5,319,143.75	0.00
122	COORDINACIÓN GENERAL DE EDUCACIÓN MEDIA SUPERIOR Y SUPERIOR, CIENCIA Y TECNOLOGÍA	0.00	40,318.12	40,318.12	40,318.12	40,318.12	40,318.12	0.00
124	COORDINACIÓN GENERAL DE COMUNICACIÓN SOCIAL Y VOCERÍA DEL GOBIERNO DEL ESTADO	0.00	782,775.22	782,775.22	782,775.22	782,775.22	631,931.14	0.00
125	COORDINACIÓN PARA LA ATENCIÓN DE LOS DERECHOS HUMANOS	0.00	21,587.60	21,587.60	21,587.60	21,587.60	21,587.60	0.00
126	COORDINACIÓN GENERAL DEL COMITÉ ESTATAL DE PLANEACIÓN PARA EL DESARROLLO DE OAXACA	0.00	2,594,824.64	2,594,824.64	2,594,824.64	2,594,824.64	1,077,217.52	0.00
128	SECRETARÍA DE ECONOMÍA	0.00	5,321,070.08	5,321,070.08	5,319,546.20	5,319,546.20	4,164,961.08	1,523.88
129	SECRETARÍA DE TURISMO	0.00	2,714,812.84	2,714,812.84	2,714,812.84	2,714,812.84	2,320,920.92	0.00
130	SECRETARÍA DE LAS MUJERES DE OAXACA	0.00	5,548.28	5,548.28	5,548.28	5,548.28	5,548.28	0.00
131	SECRETARÍA DEL MEDIO AMBIENTE, ENERGÍAS Y DESARROLLO SUSTENTABLE	0.00	209,341.72	209,341.72	209,341.72	209,341.72	209,341.72	0.00
202	ÓRGANO SUPERIOR DE FISCALIZACIÓN DEL ESTADO DE OAXACA	0.00	26,800.00	26,800.00	26,800.00	26,800.00	26,800.00	0.00
402	INSTITUTO ESTATAL ELECTORAL Y DE PARTICIPACIÓN CIUDADANA DE OAXACA	0.00	5,335,836.50	5,335,836.50	5,335,836.50	5,335,836.50	5,335,836.50	0.00
502	CASA DE LA CULTURA OAXAQUEÑA	0.00	81,223.20	81,223.20	81,223.20	81,223.20	81,223.20	0.00
511	COMISIÓN ESTATAL DE VIVIENDA	0.00	9,824,849.69	9,824,849.69	9,824,849.69	9,824,849.69	8,282,897.32	0.00
512	COMISIÓN ESTATAL DEL AGUA	0.00	3,593,203.24	3,593,203.24	3,593,203.24	3,593,203.24	599,387.08	0.00
515	COMISIÓN ESTATAL PARA LA PLANEACIÓN Y PROGRAMACIÓN DE LA EDUCACIÓN MEDIA SUPERIOR DEL ESTADO DE OAXACA	0.00	218,286.89	218,286.89	216,511.43	216,511.43	216,511.43	1,775.46
520	COORDINACIÓN ESTATAL DE PROTECCIÓN CIVIL DE OAXACA	0.00	1,070,198.60	1,070,198.60	1,070,198.60	1,070,198.60	1,070,198.60	0.00
525	INSTITUTO DE ESTUDIOS DE BACHILLERATO DEL ESTADO DE OAXACA	0.00	158,376.59	158,376.59	0.00	0.00	0.00	158,376.59
526	INSTITUTO DE LA JUVENTUD DEL ESTADO DE OAXACA	0.00	351,846.56	351,846.56	351,846.56	351,846.56	351,846.56	0.00
532	INSTITUTO OAXAQUEÑO CONSTRUCTOR DE INFRAESTRUCTURA FÍSICA EDUCATIVA	0.00	9,990,000.00	9,990,000.00	9,990,000.00	9,990,000.00	9,990,000.00	0.00
533	INSTITUTO OAXAQUEÑO DE ATENCIÓN AL MIGRANTE	0.00	17,456.84	17,456.84	17,456.84	17,456.84	17,456.84	0.00
534	INSTITUTO OAXAQUEÑO DE LAS ARTESANÍAS	0.00	33,528.64	33,528.64	33,528.64	33,528.64	33,528.64	0.00
539	SERVICIOS DE AGUA POTABLE Y ALCANTARILLADO DE OAXACA	0.00	2,718,468.36	2,718,468.36	2,718,468.36	2,718,468.36	1,468,468.36	0.00
540	SERVICIOS DE SALUD DE OAXACA	0.00	89,922,523.32	89,922,523.32	89,922,523.32	89,922,523.32	89,922,523.32	0.00
541	SISTEMA PARA EL DESARROLLO INTEGRAL DE LA FAMILIA DEL ESTADO DE OAXACA	0.00	7,797,158.49	7,797,158.49	7,797,158.49	7,797,158.49	7,797,158.49	0.00
554	DEFENSORÍA PÚBLICA DEL ESTADO DE OAXACA	0.00	529,424.00	529,424.00	529,424.00	529,424.00	529,424.00	0.00
558	INSTITUTO DE LA FUNCIÓN REGISTRAL DEL ESTADO DE OAXACA	0.00	62,669.00	62,669.00	62,669.00	62,669.00	62,669.00	0.00
563	TELEBACHILLERATO COMUNITARIO DEL ESTADO DE OAXACA	0.00	294,183.69	294,183.69	294,183.69	294,183.69	257,010.69	0.00
565	INSTITUTO DE CULTURA FÍSICA Y DEPORTE DE OAXACA	0.00	279,492.72	279,492.72	279,492.72	279,492.72	279,492.72	0.00
572	DIRECCIÓN GENERAL DEL HANGAR OFICIAL DEL GOBIERNO DEL ESTADO	0.00	105,219.02	105,219.02	105,219.02	105,219.02	105,219.02	0.00
601	FIDEICOMISO PARA EL DESARROLLO LOGÍSTICO DEL ESTADO DE OAXACA	0.00	3,555,865.49	3,555,865.49	3,555,865.49	3,555,865.49	3,555,865.49	0.00

TERCER INFORME TRIMESTRAL 2022
DEL 1º DE ENERO AL 30 DE SEPTIEMBRE
ESTADO ANALITICO DEL EJERCICIO DEL PRESUPUESTO DE EGRESOS
RESUMEN POR CVEFIN- UR (GENERAL)

Cve	Concepto	Aprobado 1	Ampliaciones / Reducciones 2	Modificado 3 = (1+2)	Devengado 4	Ejercido 5	Pagado 6	Subejercicio 7 = (3-4)
AEAAA0422 ASIGNACIÓN ORDINARIA DE OPERACIÓN								
541	SISTEMA PARA EL DESARROLLO INTEGRAL DE LA FAMILIA DEL ESTADO DE OAXACA	279,338,403.96	30,703,446.29	310,041,850.25	295,053,716.81	294,971,474.47	276,291,386.68	14,988,133.44
542	UNIVERSIDAD DE CHALCATONGO	13,114,505.55	476,246.84	13,590,752.39	12,905,476.15	12,905,476.15	12,691,334.43	685,276.24
543	UNIVERSIDAD DE LA CAÑADA	5,371,474.57	-91,201.24	5,280,273.33	5,280,273.33	5,280,273.33	5,280,273.33	0.00
544	UNIVERSIDAD DE LA COSTA	14,519,327.28	-234,173.37	14,285,153.91	13,714,024.33	13,714,024.33	12,670,546.44	571,129.58
545	UNIVERSIDAD DE LA SIERRA JUÁREZ	10,003,893.39	-140,920.24	9,862,973.15	9,862,973.15	9,862,973.15	9,862,973.15	0.00
546	UNIVERSIDAD DE LA SIERRA SUR	47,953,100.50	-98,586.00	47,854,514.50	47,832,303.51	47,832,303.51	47,699,399.40	22,210.99
547	UNIVERSIDAD DEL ISTMO	38,171,519.94	-1,314,750.55	36,856,769.39	35,898,587.36	35,898,587.36	33,102,566.00	958,182.03
548	UNIVERSIDAD DEL MAR	11,628,819.46	-1,089,874.67	10,538,944.79	10,386,046.08	10,386,046.08	10,215,712.99	152,898.71
549	UNIVERSIDAD DEL PAPA LOAPAN	69,077,931.95	-74,685.00	69,003,246.95	69,003,246.94	69,003,246.94	67,029,634.72	0.01
554	DEFENSORÍA PÚBLICA DEL ESTADO DE OAXACA	49,335,347.51	16,819,173.66	66,154,521.17	66,150,943.95	66,150,943.95	59,153,111.27	3,577.22
555	INSTITUTO OAXAQUEÑO DEL EMPRENDEDOR Y DE LA COMPETITIVIDAD	10,199,951.28	-626,716.84	9,573,234.44	9,417,104.53	9,417,104.53	8,581,239.71	156,129.91
558	INSTITUTO DE LA FUNCIÓN REGISTRAL DEL ESTADO DE OAXACA	13,209,565.36	1,146,446.77	14,356,012.13	13,765,538.65	13,765,538.65	12,947,482.67	590,473.48
559	SECRETARÍA EJECUTIVA DEL SISTEMA ESTATAL DE COMBATE A LA CORRUPCIÓN	12,931,960.43	-730,983.90	12,200,976.53	11,888,548.42	11,888,548.42	10,298,283.67	312,428.11
561	ORGANISMO OPERADOR ENCARGADO DE LA GESTIÓN Y MANEJO INTEGRAL DE LOS RESIDUOS SÓLIDOS URBANOS Y DE MANEJO ESPECIAL DEL ESTADO DE OAXACA	1,406,585.21	19,083,004.99	20,489,590.20	20,446,814.77	20,446,814.77	15,780,185.06	42,775.43
562	COORDINACIÓN GENERAL DE ATENCIÓN REGIONAL	19,548,129.12	-1,397,416.88	18,150,712.24	17,916,003.74	17,573,412.65	14,831,971.74	234,708.50
563	TELEBACHILLERATO COMUNITARIO DEL ESTADO DE OAXACA	2,545,194.94	-73,637.82	2,471,557.12	2,035,370.30	2,035,370.30	1,644,655.83	436,186.82
564	COORDINACIÓN GENERAL DE UNIDADES Y CARAVANAS MÓVILES DE SERVICIOS GRATUITOS	8,118,690.05	373,953.92	8,492,643.97	8,432,900.42	8,432,900.42	7,614,098.29	59,743.55
565	INSTITUTO DE CULTURA FÍSICA Y DEPORTE DE OAXACA	52,470,773.10	1,734,454.37	54,205,227.47	54,195,660.75	54,195,660.75	45,266,978.88	9,566.72
566	COORDINACIÓN GENERAL DE ENLACE FEDERAL	3,419,993.20	307,104.64	3,727,097.84	3,591,394.90	3,591,394.90	3,306,430.72	135,702.94
567	COORDINACIÓN GENERAL DE RELACIONES INTERNACIONALES	3,444,862.16	556,316.17	4,001,178.33	3,809,120.21	3,809,120.21	3,699,910.91	192,058.12
568	SISTEMA DE TRANSPORTE COLECTIVO METROPOLITANO CITYBUS OAXACA	4,965,987.14	-595,594.03	4,370,393.11	4,213,658.53	4,206,900.95	3,967,699.25	156,734.58
571	COMISIÓN ESTATAL DE BÚSQUEDA DE PERSONAS DESAPARECIDAS PARA EL ESTADO DE OAXACA	3,438,500.00	-3,438,500.00	0.00	0.00	0.00	0.00	0.00
572	DIRECCIÓN GENERAL DEL HANGAR OFICIAL DEL GOBIERNO DEL ESTADO	62,325,091.75	-3,268,036.71	59,057,055.04	52,101,446.74	52,101,446.74	50,111,147.11	6,955,608.30
573	CENTRO DE CONCILIACIÓN LABORAL DEL ESTADO DE OAXACA	10,880,304.62	-1,366,930.83	9,513,373.79	9,135,294.60	9,062,045.18	7,374,662.85	378,079.19
574	PROCURADURÍA DE PROTECCIÓN AL AMBIENTE DEL ESTADO DE OAXACA	0.00	1,343,804.43	1,343,804.43	1,005,501.63	1,005,501.63	0.00	338,302.80
601	FIDEICOMISO PARA EL DESARROLLO LOGÍSTICO DEL ESTADO DE OAXACA	5,589,601.60	635,774.79	6,225,376.39	6,218,113.53	6,218,113.53	5,613,958.74	7,262.86
602	FIDEICOMISO DE FOMENTO PARA EL ESTADO DE OAXACA	4,031,916.84	-76,564.33	3,955,352.51	3,883,541.04	3,883,541.04	3,721,718.04	71,811.47
603	OFICINA DE CONVENCIONES Y VISITANTES DE OAXACA "OCV OAXACA"	3,333,035.05	742,330.04	4,075,365.09	3,680,678.47	3,680,678.47	3,503,609.84	394,686.62
801	OFICINA DE PENSIONES DEL ESTADO DE OAXACA	150,954,302.38	-1,820,277.15	149,134,025.23	148,932,215.10	148,932,215.10	133,575,664.20	201,810.13
	TOTAL CLAVE DE FINANCIAMIENTO:	11,864,963,892.21	1,147,607,657.32	13,012,571,549.53	12,764,758,679.19	12,764,007,616.24	11,499,251,456.76	247,812,870.34
AEAAA0521 ASIGNACIÓN ORDINARIA PARA INVERSIÓN								
106	SECRETARÍA DE LAS INFRAESTRUCTURAS Y EL ORDENAMIENTO TERRITORIAL SUSTENTABLE	0.00	11,131,828.15	11,131,828.15	10,920,226.99	10,920,226.99	10,920,226.99	211,601.16
115	INVERSIÓN, PREVISIÓN Y PARIPASSU	0.00	16,070.57	16,070.57	0.00	0.00	0.00	16,070.57
511	COMISIÓN ESTATAL DE VIVIENDA	0.00	1,727,791.09	1,727,791.09	1,727,791.09	1,727,791.09	1,474,350.53	0.00
	TOTAL CLAVE DE FINANCIAMIENTO:	0.00	12,875,689.81	12,875,689.81	12,648,018.08	12,648,018.08	12,394,577.52	227,671.73
AEAAA0820 REASIGNACIONES ANEXO 8 DECRETO 2020								
115	INVERSIÓN, PREVISIÓN Y PARIPASSU	0.00	0.00	0.00	0.00	0.00	0.00	0.00
	TOTAL CLAVE DE FINANCIAMIENTO:	0.00	0.00	0.00	0.00	0.00	0.00	0.00
AEAAA0921 ANEXO 7 REASIGNACIONES PRESUPUESTARIAS								
106	SECRETARÍA DE LAS INFRAESTRUCTURAS Y EL ORDENAMIENTO TERRITORIAL SUSTENTABLE	0.00	59,767,273.60	59,767,273.60	24,692,986.79	24,692,986.79	24,102,872.67	35,074,286.81
113	SECRETARÍA DE DESARROLLO AGROPECUARIO, PESCA Y ACUACULTURA	0.00	1,016,750.00	1,016,750.00	1,016,750.00	1,016,750.00	1,002,800.00	0.00
115	INVERSIÓN, PREVISIÓN Y PARIPASSU	0.00	26,662.52	26,662.52	0.00	0.00	0.00	26,662.52
501	CAMINOS Y AEROPISTAS DE OAXACA	0.00	1,999,543.23	1,999,543.23	1,999,543.23	1,999,543.23	1,999,543.23	0.00
511	COMISIÓN ESTATAL DE VIVIENDA	0.00	375,575.13	375,575.13	375,575.13	375,575.13	375,575.13	0.00
528	INSTITUTO DEL PATRIMONIO CULTURAL DEL ESTADO DE OAXACA	0.00	1,870,000.00	1,870,000.00	1,867,295.34	1,867,295.34	1,867,295.34	2,704.66
	TOTAL CLAVE DE FINANCIAMIENTO:	0.00	65,055,804.48	65,055,804.48	29,952,150.49	29,952,150.49	29,348,086.37	35,103,653.99
AEAAA1022 ANEXO 8 ASIGNACIONES PRESUPUESTARIAS								
106	SECRETARÍA DE LAS INFRAESTRUCTURAS Y EL ORDENAMIENTO TERRITORIAL SUSTENTABLE	0.00	76,667,836.03	76,667,836.03	27,227,531.58	27,227,531.58	16,532,397.22	49,440,304.45
112	SECRETARÍA DE PUEBLOS INDÍGENAS Y AFROMEXICANO	0.00	27,651,471.82	27,651,471.82	26,353,275.47	26,353,275.47	1,790,470.01	1,298,196.35
113	SECRETARÍA DE DESARROLLO AGROPECUARIO, PESCA Y ACUACULTURA	0.00	58,182,284.72	58,182,284.72	58,182,284.72	58,182,284.72	43,515,399.72	0.00
115	INVERSIÓN, PREVISIÓN Y PARIPASSU	0.00	11,031,285.07	11,031,285.07	0.00	0.00	0.00	11,031,285.07
130	SECRETARÍA DE LAS MUJERES DE OAXACA	0.00	24,430,566.52	24,430,566.52	22,626,211.19	22,626,211.19	21,146,658.68	1,804,355.33
131	SECRETARÍA DEL MEDIO AMBIENTE, ENERGÍAS Y DESARROLLO SUSTENTABLE	0.00	7,578,944.00	7,578,944.00	7,578,944.00	7,578,944.00	7,578,944.00	0.00
201	CONGRESO DEL ESTADO	0.00	235,537,804.97	235,537,804.97	226,967,963.00	226,967,963.00	196,936,170.40	8,569,841.97
401	DEFENSORÍA DE LOS DERECHOS HUMANOS DEL PUEBLO DE OAXACA	0.00	12,369,504.60	12,369,504.60	9,869,504.60	9,869,504.60	7,234,517.03	2,500,000.00
402	INSTITUTO ESTATAL ELECTORAL Y DE PARTICIPACIÓN CIUDADANA DEL ESTADO DE OAXACA	0.00	8,000,000.00	8,000,000.00	7,992,840.17	7,992,840.17	7,773,136.17	7,159.83
409	UNIVERSIDAD AUTÓNOMA COMUNAL DE OAXACA	0.00	1,733,179.13	1,733,179.13	1,486,621.69	1,486,621.69	1,209,144.27	246,557.44
501	CAMINOS Y AEROPISTAS DE OAXACA	0.00	70,673,620.11	70,673,620.11	46,753,945.42	46,753,945.42	39,120,997.62	23,919,674.69
506	COLEGIO DE BACHILLERES DEL ESTADO DE OAXACA	0.00	6,094,707.71	6,094,707.71	2,658,318.52	2,658,318.52	0.00	3,436,389.19
507	COLEGIO DE ESTUDIOS CIENTÍFICOS Y TECNOLÓGICOS DEL ESTADO DE OAXACA	0.00	7,608,054.12	7,608,054.12	6,086,382.66	6,086,382.66	4,643,270.74	1,521,671.46
511	COMISIÓN ESTATAL DE VIVIENDA	0.00	1,740,114.85	1,740,114.85	4,406,114.85	4,406,114.85	4,406,114.85	0.00
513	COMISIÓN ESTATAL FORESTAL	0.00	9,882,006.46	9,882,006.46	9,286,173.26	9,286,173.26	8,161,754.71	595,833.20

TERCER INFORME TRIMESTRAL 2022
DEL 1° DE ENERO AL 30 DE SEPTIEMBRE
ESTADO ANALITICO DEL EJERCICIO DEL PRESUPUESTO DE EGRESOS
RESUMEN POR CVEFIN- UR (GENERAL)



Cve	Concepto	Aprobado 1	Ampliaciones / Reducciones 2	Modificado 3 = (1+2)	Devengado 4	Ejercido 5	Pagado 6	Subejercicio 7 = (3-4)
AEAAA1022 ANEXO 8 ASIGNACIONES PRESUPUESTARIAS								
523	HOSPITAL DE LA NIÑEZ OAXAQUEÑA	0.00	28,050,000.00	28,050,000.00	26,549,602.82	26,549,602.82	20,530,873.64	1,500,397.18
525	INSTITUTO DE ESTUDIOS DE BACHILLERATO DEL ESTADO DE OAXACA	0.00	13,949,521.55	13,949,521.55	13,863,148.32	13,863,148.32	10,505,797.92	86,373.23
532	INSTITUTO OAXAQUEÑO CONSTRUCTOR DE INFRAESTRUCTURA FISICA EDUCATIVA	0.00	3,373,903.37	3,373,903.37	2,674,556.25	2,674,556.25	2,674,556.25	699,347.12
549	UNIVERSIDAD DEL PAPALOAPAN	0.00	21,778,600.00	21,778,600.00	10,278,600.00	10,278,600.00	10,009,200.57	11,500,000.00
565	INSTITUTO DE CULTURA FISICA Y DEPORTE DE OAXACA	0.00	11,499,998.59	11,499,998.59	11,499,972.59	11,499,972.59	1,471,013.11	26.00
902	INVERSIÓN CONCERTADA	0.00	4,744,208.19	4,744,208.19	4,744,208.19	4,744,208.19	3,139,698.23	0.00
	TOTAL CLAVE DE FINANCIAMIENTO:	0.00	645,243,611.81	645,243,611.81	527,086,199.30	527,086,199.30	408,380,115.14	118,157,412.51
AEAAA1122 SUBSIDIO COMISIÓN NACIONAL DE BÚSQUEDA DE PERSONAS RECURSOS ESTATALES								
571	COMISIÓN ESTATAL DE BÚSQUEDA DE PERSONAS DESAPARECIDAS PARA EL ESTADO DE OAXACA	0.00	3,089,119.99	3,089,119.99	2,535,882.04	2,381,545.04	2,264,712.44	553,237.95
	TOTAL CLAVE DE FINANCIAMIENTO:	0.00	3,089,119.99	3,089,119.99	2,535,882.04	2,381,545.04	2,264,712.44	553,237.95
AEAAA1222 ASIGNACIÓN ORDINARIA DE OPERACIÓN IE								
104	SECRETARÍA DE SEGURIDAD PÚBLICA	0.00	3,500,000.00	3,500,000.00	0.00	0.00	0.00	3,500,000.00
106	SECRETARÍA DE LAS INFRAESTRUCTURAS Y EL ORDENAMIENTO TERRITORIAL SUSTENTABLE	0.00	5,847,935.73	5,847,935.73	0.00	0.00	0.00	5,847,935.73
110	SECRETARÍA DE LAS CULTURAS Y ARTES DE OAXACA	0.00	2,000,000.00	2,000,000.00	0.00	0.00	0.00	2,000,000.00
113	SECRETARÍA DE DESARROLLO AGROPECUARIO, PESCA Y ACUACULTURA	0.00	28,858,421.36	28,858,421.36	28,858,421.36	28,858,421.36	22,281,981.36	0.00
115	INVERSIÓN, PREVISIÓN Y PARIPASSU	0.00	27,219,912.37	27,219,912.37	0.00	0.00	0.00	27,219,912.37
116	SECRETARÍA DE FINANZAS-NORMATIVA	0.00	1,603,290.22	1,603,290.22	1,109,842.92	1,109,842.92	1,109,842.92	493,447.30
117	SECRETARÍA DE ADMINISTRACIÓN	0.00	16,170,534.00	16,170,534.00	11,670,533.00	11,670,533.00	0.00	4,500,001.00
119	SECRETARÍA DE LA CONTRALORÍA Y TRANSPARENCIA GUBERNAMENTAL	0.00	4,486,000.00	4,486,000.00	3,717,585.31	3,717,585.31	0.00	768,414.69
125	COORDINACIÓN PARA LA ATENCIÓN DE LOS DERECHOS HUMANOS	0.00	279,400.00	279,400.00	279,000.00	279,000.00	0.00	400.00
128	SECRETARÍA DE ECONOMÍA	0.00	3,474,000.00	3,474,000.00	587,358.20	587,358.20	0.00	2,886,641.80
129	SECRETARÍA DE TURISMO	0.00	92,367.00	92,367.00	92,367.00	92,367.00	92,367.00	0.00
131	SECRETARÍA DEL MEDIO AMBIENTE, ENERGÍAS Y DESARROLLO SUSTENTABLE	0.00	2,300,000.00	2,300,000.00	0.00	0.00	0.00	2,300,000.00
302	CONSEJO DE LA JUDICATURA	0.00	0.00	0.00	0.00	0.00	0.00	0.00
406	FISCALÍA GENERAL DEL ESTADO DE OAXACA	0.00	0.00	0.00	0.00	0.00	0.00	0.00
501	CAMINOS Y AEROPISTAS DE OAXACA	0.00	1,204,755.68	1,204,755.68	0.00	0.00	0.00	1,204,755.68
511	COMISIÓN ESTATAL DE VIVIENDA	0.00	820,000.00	820,000.00	0.00	0.00	0.00	820,000.00
512	COMISIÓN ESTATAL DEL AGUA	0.00	706,058.47	706,058.47	0.00	0.00	0.00	706,058.47
523	HOSPITAL DE LA NIÑEZ OAXAQUEÑA	0.00	4,718,843.63	4,718,843.63	4,718,843.63	4,718,843.63	0.00	0.00
530	INSTITUTO ESTATAL DE EDUCACIÓN PARA ADULTOS	0.00	15,201,587.00	15,201,587.00	15,201,587.00	15,201,587.00	0.00	0.00
531	INSTITUTO ESTATAL DE EDUCACIÓN PÚBLICA DE OAXACA	0.00	14,970,410.67	14,970,410.67	4,000,000.00	4,000,000.00	0.00	10,970,410.67
532	INSTITUTO OAXAQUEÑO CONSTRUCTOR DE INFRAESTRUCTURA FISICA EDUCATIVA	0.00	6,000,000.00	6,000,000.00	6,000,000.00	6,000,000.00	6,000,000.00	0.00
539	SERVICIOS DE AGUA POTABLE Y ALCANTARILLADO DE OAXACA	0.00	12,051,788.53	12,051,788.53	5,474,613.00	5,474,613.00	2,658,629.00	6,577,175.53
540	SERVICIOS DE SALUD DE OAXACA	0.00	292,780,728.00	292,780,728.00	292,780,728.00	292,780,728.00	292,780,728.00	0.00
543	UNIVERSIDAD DE LA CAÑADA	0.00	3,256,650.97	3,256,650.97	3,256,650.97	3,256,650.97	3,256,650.97	0.00
546	UNIVERSIDAD DE LA SIERRA SUR	0.00	2,891,040.00	2,891,040.00	2,891,040.00	2,891,040.00	0.00	0.00
547	UNIVERSIDAD DEL ISTMO	0.00	4,975,200.00	4,975,200.00	4,975,200.00	4,975,200.00	0.00	0.00
548	UNIVERSIDAD DEL MAR	0.00	8,621,598.00	8,621,598.00	8,621,598.00	8,621,598.00	0.00	0.00
549	UNIVERSIDAD DEL PAPALOAPAN	0.00	6,012,137.24	6,012,137.24	6,012,137.24	6,012,137.24	6,012,137.24	0.00
603	OFICINA DE CONVENCIONES Y VISITANTES DE OAXACA "OCV OAXACA"	0.00	2,959,488.92	2,959,488.92	2,959,488.92	2,959,488.92	0.00	0.00
	TOTAL CLAVE DE FINANCIAMIENTO:	0.00	473,002,147.79	473,002,147.79	403,206,994.55	403,206,994.55	334,192,336.49	69,795,153.24
AEABA0122 FONDO GENERAL DE PARTICIPACIONES PARA MUNICIPIOS								
901	MUNICIPIOS - PARTICIPACIONES Y APORTACIONES	2,906,270,487.00	1,178,756,832.45	4,085,027,319.45	3,773,039,987.00	3,773,039,987.00	3,595,529,124.00	311,987,332.45
	TOTAL CLAVE DE FINANCIAMIENTO:	2,906,270,487.00	1,178,756,832.45	4,085,027,319.45	3,773,039,987.00	3,773,039,987.00	3,595,529,124.00	311,987,332.45
AEABB0122 FONDO DE FOMENTO PARA MUNICIPIOS								
901	MUNICIPIOS - PARTICIPACIONES Y APORTACIONES	1,161,094,133.25	258,020,918.50	1,419,115,051.75	1,212,871,977.00	1,212,871,977.00	1,092,557,886.00	206,243,074.75
	TOTAL CLAVE DE FINANCIAMIENTO:	1,161,094,133.25	258,020,918.50	1,419,115,051.75	1,212,871,977.00	1,212,871,977.00	1,092,557,886.00	206,243,074.75
AEABC0122 PARTICIPACIONES EN IMPUESTOS ESPECIALES PARA MUNICIPIOS								
901	MUNICIPIOS - PARTICIPACIONES Y APORTACIONES	44,777,710.35	0.00	44,777,710.35	44,357,634.00	44,357,634.00	38,996,887.00	420,076.35
	TOTAL CLAVE DE FINANCIAMIENTO:	44,777,710.35	0.00	44,777,710.35	44,357,634.00	44,357,634.00	38,996,887.00	420,076.35
AEABD0122 FONDO DE FISCALIZACIÓN Y RECAUDACIÓN PARA MUNICIPIOS								
901	MUNICIPIOS - PARTICIPACIONES Y APORTACIONES	147,814,028.73	49,271,342.87	197,085,371.60	165,245,335.00	165,245,335.00	155,271,505.00	31,840,036.60
	TOTAL CLAVE DE FINANCIAMIENTO:	147,814,028.73	49,271,342.87	197,085,371.60	165,245,335.00	165,245,335.00	155,271,505.00	31,840,036.60
AEABE0122 FONDO DE COMPENSACIÓN PARA MUNICIPIOS								
901	MUNICIPIOS - PARTICIPACIONES Y APORTACIONES	69,559,048.62	0.00	69,559,048.62	62,462,905.00	62,462,905.00	62,462,905.00	7,096,143.62
	TOTAL CLAVE DE FINANCIAMIENTO:	69,559,048.62	0.00	69,559,048.62	62,462,905.00	62,462,905.00	62,462,905.00	7,096,143.62
AEABF0122 FONDO IMPUESTO SOBRE LA RENTA PARA MUNICIPIOS								

TERCER INFORME TRIMESTRAL 2022
DEL 1° DE ENERO AL 30 DE SEPTIEMBRE
ESTADO ANALITICO DEL EJERCICIO DEL PRESUPUESTO DE EGRESOS
RESUMEN POR CVEFIN- UR (GENERAL)

Cve	Concepto	Aprobado 1	Ampliaciones / Reducciones 2	Modificado 3 = (1+2)	Devengado 4	Ejercido 5	Pagado 6	Subejercicio 7 = (3-4)
AEABF0122 FONDO IMPUESTO SOBRE LA RENTA PARA MUNICIPIOS								
901	MUNICIPIOS - PARTICIPACIONES Y APORTACIONES	127,530,186.75	28,340,041.50	155,870,228.25	155,340,503.00	155,340,503.00	129,347,975.00	529,725.25
	TOTAL CLAVE DE FINANCIAMIENTO:	127,530,186.75	28,340,041.50	155,870,228.25	155,340,503.00	155,340,503.00	129,347,975.00	529,725.25
AEBA0121 CONVENIOS E INCENTIVOS DERIVADOS DE LA COLABORACIÓN FISCAL PARA EL ESTADO								
106	SECRETARÍA DE LAS INFRAESTRUCTURAS Y EL ORDENAMIENTO TERRITORIAL SUSTENTABLE	0.00	8,093,320.00	8,093,320.00	4,679,179.86	4,679,179.86	4,679,179.86	3,414,140.14
109	SECRETARÍA DE MOVILIDAD	0.00	97,128.94	97,128.94	97,128.94	97,128.94	0.00	0.00
113	SECRETARÍA DE DESARROLLO AGROPECUARIO, PESCA Y ACUACULTURA	0.00	7,893,356.00	7,893,356.00	7,893,356.00	7,893,356.00	7,893,356.00	0.00
115	INVERSIÓN, PREVISIÓN Y PARIPASSU	0.00	2,990.02	2,990.02	0.00	0.00	0.00	2,990.02
117	SECRETARÍA DE ADMINISTRACIÓN	0.00	543,900.00	543,900.00	543,900.00	543,900.00	543,900.00	0.00
125	COORDINACIÓN PARA LA ATENCIÓN DE LOS DERECHOS HUMANOS	0.00	241,481.00	241,481.00	241,481.00	241,481.00	0.00	0.00
126	COORDINACIÓN GENERAL DEL COMITÉ ESTATAL DE PLANEACIÓN PARA EL DESARROLLO DE OAXACA	0.00	26,451.00	26,451.00	26,451.00	26,451.00	26,451.00	0.00
129	SECRETARÍA DE TURISMO	0.00	2,997,020.98	2,997,020.98	2,997,020.98	2,997,020.98	2,997,020.98	0.00
131	SECRETARÍA DEL MEDIO AMBIENTE, ENERGÍAS Y DESARROLLO SUSTENTABLE	0.00	1,500,000.00	1,500,000.00	0.00	0.00	0.00	1,500,000.00
506	COLEGIO DE BACHILLERES DEL ESTADO DE OAXACA	0.00	1,464,685.84	1,464,685.84	1,464,685.84	1,464,685.84	1,464,685.84	0.00
507	COLEGIO DE ESTUDIOS CIENTÍFICOS Y TECNOLÓGICOS DEL ESTADO DE OAXACA	0.00	232,924.00	232,924.00	232,923.94	232,923.94	232,923.94	0.06
513	COMISIÓN ESTATAL FORESTAL	0.00	999,836.38	999,836.38	999,836.38	999,836.38	999,836.38	0.00
517	CONSEJO ESTATAL PARA LA PREVENCIÓN Y CONTROL DEL SIDA	0.00	667,767.60	667,767.60	667,216.10	667,216.10	41,157.55	551.50
526	INSTITUTO DE LA JUVENTUD DEL ESTADO DE OAXACA	0.00	1,625,926.83	1,625,926.83	1,625,926.83	1,625,926.83	1,541,300.00	0.00
	TOTAL CLAVE DE FINANCIAMIENTO:	0.00	26,386,788.59	26,386,788.59	21,469,106.87	21,469,106.87	20,419,811.55	4,917,681.72
AEBA0122 CONVENIOS E INCENTIVOS DERIVADOS DE LA COLABORACIÓN FISCAL PARA EL ESTADO								
101	GUBERNATURA	0.00	898,755.00	898,755.00	897,913.39	897,913.39	72,789.95	841.61
106	SECRETARÍA DE LAS INFRAESTRUCTURAS Y EL ORDENAMIENTO TERRITORIAL SUSTENTABLE	0.00	5,690,971.47	5,690,971.47	0.00	0.00	0.00	5,690,971.47
109	SECRETARÍA DE MOVILIDAD	0.00	10,501,173.96	10,501,173.96	1,787,702.66	1,787,702.66	1,787,702.66	8,713,471.30
113	SECRETARÍA DE DESARROLLO AGROPECUARIO, PESCA Y ACUACULTURA	0.00	10,549,174.00	10,549,174.00	10,549,174.00	10,549,174.00	10,549,174.00	0.00
115	INVERSIÓN, PREVISIÓN Y PARIPASSU	701,905,432.35	-701,905,432.35	0.00	0.00	0.00	0.00	0.00
117	SECRETARÍA DE ADMINISTRACIÓN	0.00	48,201,297.76	48,201,297.76	38,168,634.30	38,168,634.30	17,771,151.00	10,032,663.46
121	CONSEJERÍA JURÍDICA DEL GOBIERNO DEL ESTADO	0.00	0.00	0.00	0.00	0.00	0.00	0.00
130	SECRETARÍA DE LAS MUJERES DE OAXACA	0.00	770,843.94	770,843.94	346,476.47	346,476.47	51,151.91	424,367.47
407	TRIBUNAL ELECTORAL DEL ESTADO DE OAXACA	0.00	585,200.00	585,200.00	585,200.00	585,200.00	585,200.00	0.00
408	TRIBUNAL DE JUSTICIA ADMINISTRATIVA DEL ESTADO DE OAXACA	0.00	6,969,628.00	6,969,628.00	0.00	0.00	0.00	6,969,628.00
501	CAMINOS Y AEROPISTAS DE OAXACA	0.00	4,194,154.69	4,194,154.69	2,782,980.94	2,782,980.94	0.00	1,411,173.75
511	COMISIÓN ESTATAL DE VIVIENDA	0.00	0.00	0.00	0.00	0.00	0.00	0.00
512	COMISIÓN ESTATAL DEL AGUA	0.00	2,111,611.55	2,111,611.55	2,111,611.55	2,111,611.55	2,111,611.55	0.00
521	CORPORACIÓN OAXAQUEÑA DE RADIO Y TELEVISIÓN	0.00	2,174,700.85	2,174,700.85	2,163,734.97	1,734,559.85	171,620.59	10,965.88
531	INSTITUTO ESTATAL DE EDUCACIÓN PÚBLICA DE OAXACA	0.00	9,999,999.90	9,999,999.90	9,999,999.90	9,999,999.90	0.00	0.00
538	NOVAUNIVERSITAS	0.00	2,490,396.39	2,490,396.39	1,799,148.39	1,799,148.39	362,929.38	691,248.00
539	SERVICIOS DE AGUA POTABLE Y ALCANTARILLADO DE OAXACA	0.00	5,468,288.00	5,468,288.00	5,468,288.00	5,468,288.00	5,468,288.00	0.00
540	SERVICIOS DE SALUD DE OAXACA	2,806,939,782.90	-790,069,977.74	2,016,869,805.16	2,016,869,805.16	2,016,869,805.16	1,731,721,368.83	0.00
565	INSTITUTO DE CULTURA FÍSICA Y DEPORTE DE OAXACA	0.00	2,000,000.00	2,000,000.00	2,000,000.00	2,000,000.00	2,000,000.00	0.00
	TOTAL CLAVE DE FINANCIAMIENTO:	3,508,845,215.25	-1,379,369,214.58	2,129,476,000.67	2,095,530,669.73	2,095,101,494.61	1,772,652,987.87	33,945,330.94
AEBA0122 IMPUESTO SOBRE AUTOMOVILES NUEVOS PARA LOS MUNICIPIOS								
901	MUNICIPIOS - PARTICIPACIONES Y APORTACIONES	17,533,963.08	8,421,217.32	25,955,180.40	25,955,180.40	25,955,180.40	25,955,180.40	0.00
	TOTAL CLAVE DE FINANCIAMIENTO:	17,533,963.08	8,421,217.32	25,955,180.40	25,955,180.40	25,955,180.40	25,955,180.40	0.00
AEBA0222 IMPUESTOS A LAS VENTAS FINALES DE GASOLINAS Y DIESEL PARA MUNICIPIOS								
901	MUNICIPIOS - PARTICIPACIONES Y APORTACIONES	64,969,311.15	7,218,812.35	72,188,123.50	59,338,768.00	59,338,768.00	59,338,768.00	12,849,355.50
	TOTAL CLAVE DE FINANCIAMIENTO:	64,969,311.15	7,218,812.35	72,188,123.50	59,338,768.00	59,338,768.00	59,338,768.00	12,849,355.50
AEBA0322 FONDO RESARCITORIO DEL IMPUESTO SOBRE AUTOMOVILES NUEVOS PARA MUNICIPIOS								
901	MUNICIPIOS - PARTICIPACIONES Y APORTACIONES	5,403,409.83	600,378.83	6,003,788.66	5,536,917.00	5,536,917.00	4,921,704.00	466,871.66
	TOTAL CLAVE DE FINANCIAMIENTO:	5,403,409.83	600,378.83	6,003,788.66	5,536,917.00	5,536,917.00	4,921,704.00	466,871.66
AEBA0522 OTROS INCENTIVOS								
901	MUNICIPIOS - PARTICIPACIONES Y APORTACIONES	1,765,508.40	3,967,130.60	5,732,639.00	5,732,639.00	5,732,639.00	5,192,367.00	0.00
	TOTAL CLAVE DE FINANCIAMIENTO:	1,765,508.40	3,967,130.60	5,732,639.00	5,732,639.00	5,732,639.00	5,192,367.00	0.00
AEBCA0121 5 AL MILLAR PARA INSPECCIÓN Y VIGILANCIA								
119	SECRETARÍA DE LA CONTRALORIA Y TRANSPARENCIA GUBERNAMENTAL	0.00	558,186.73	558,186.73	558,186.73	558,186.73	558,186.73	0.00
	TOTAL CLAVE DE FINANCIAMIENTO:	0.00	558,186.73	558,186.73	558,186.73	558,186.73	558,186.73	0.00
AEBCA0122 5 AL MILLAR PARA INSPECCIÓN Y VIGILANCIA								

TERCER INFORME TRIMESTRAL 2022
DEL 1° DE ENERO AL 30 DE SEPTIEMBRE
ESTADO ANALITICO DEL EJERCICIO DEL PRESUPUESTO DE EGRESOS
RESUMEN POR CVEFIN- UR (GENERAL)



Cve	Concepto	Aprobado 1	Ampliaciones / Reducciones 2	Modificado 3 = (1+2)	Devengado 4	Ejercido 5	Pagado 6	Subejercicio 7 = (3-4)
AEBCA0122	5 AL MILLAR PARA INSPECCIÓN Y VIGILANCIA							
119	SECRETARÍA DE LA CONTRALORÍA Y TRANSPARENCIA GUBERNAMENTAL	0.00	1,269,351.87	1,269,351.87	1,207,790.56	1,207,790.56	1,127,997.61	61,561.31
	TOTAL CLAVE DE FINANCIAMIENTO:	0.00	1,269,351.87	1,269,351.87	1,207,790.56	1,207,790.56	1,127,997.61	61,561.31
AEBCA0220	5 AL MILLAR PARA INSPECCIÓN Y VIGILANCIA PROD FINANCIEROS							
119	SECRETARÍA DE LA CONTRALORÍA Y TRANSPARENCIA GUBERNAMENTAL	0.00	63,436.44	63,436.44	63,436.44	63,436.44	63,436.44	0.00
	TOTAL CLAVE DE FINANCIAMIENTO:	0.00	63,436.44	63,436.44	63,436.44	63,436.44	63,436.44	0.00
AECAA0520	FONDO DE ESTABILIZACION DE LOS INGRESOS DE LAS ENTIDADES FEDERATIVAS							
106	SECRETARÍA DE LAS INFRAESTRUCTURAS Y EL ORDENAMIENTO TERRITORIAL SUSTENTABLE	0.00	899,588.89	899,588.89	899,588.89	899,588.89	899,588.89	0.00
115	INVERSIÓN, PREVISIÓN Y PARIPASSU	0.00	60,100.47	60,100.47	0.00	0.00	0.00	60,100.47
511	COMISIÓN ESTATAL DE VIVIENDA	0.00	0.00	0.00	0.00	0.00	0.00	0.00
528	INSTITUTO DEL PATRIMONIO CULTURAL DEL ESTADO DE OAXACA	0.00	559,795.05	559,795.05	559,795.05	559,795.05	559,795.05	0.00
	TOTAL CLAVE DE FINANCIAMIENTO:	0.00	1,519,484.41	1,519,484.41	1,459,383.94	1,459,383.94	1,459,383.94	60,100.47
AECAA0521	FONDO DE ESTABILIZACION DE LOS INGRESOS DE LAS ENTIDADES FEDERATIVAS							
113	SECRETARÍA DE DESARROLLO AGROPECUARIO, PESCA Y ACUACULTURA	0.00	17,397,864.88	17,397,864.88	17,397,864.88	17,397,864.88	17,397,864.88	0.00
115	INVERSIÓN, PREVISIÓN Y PARIPASSU	0.00	0.00	0.00	0.00	0.00	0.00	0.00
119	SECRETARÍA DE LA CONTRALORÍA Y TRANSPARENCIA GUBERNAMENTAL	0.00	6,000,000.00	6,000,000.00	5,998,000.00	5,998,000.00	4,198,600.00	2,000.00
129	SECRETARÍA DE TURISMO	0.00	378,370.64	378,370.64	378,370.64	378,370.64	378,370.64	0.00
501	CAMINOS Y AEROPISTAS DE OAXACA	0.00	1,760,811.87	1,760,811.87	1,760,811.87	1,760,811.87	1,760,811.87	0.00
530	INSTITUTO ESTATAL DE EDUCACIÓN PARA ADULTOS	0.00	10,000,000.00	10,000,000.00	10,000,000.00	10,000,000.00	10,000,000.00	0.00
902	INVERSIÓN CONCERTADA	0.00	2,476,856.00	2,476,856.00	2,476,856.00	2,476,856.00	2,476,856.00	0.00
	TOTAL CLAVE DE FINANCIAMIENTO:	0.00	38,013,903.39	38,013,903.39	38,011,903.39	38,011,903.39	36,212,503.39	2,000.00
AECAA0621	FONDO DE ESTABILIZACION DE LOS INGRESOS DE LOS MUNICIPIOS							
901	MUNICIPIOS - PARTICIPACIONES Y APORTACIONES	0.00	12,389,911.00	12,389,911.00	12,389,911.00	12,389,911.00	12,389,911.00	0.00
	TOTAL CLAVE DE FINANCIAMIENTO:	0.00	12,389,911.00	12,389,911.00	12,389,911.00	12,389,911.00	12,389,911.00	0.00
AGAAA0121	APORTACIONES MUNICIPALES PARA MEZCLA DE RECURSOS							
106	SECRETARÍA DE LAS INFRAESTRUCTURAS Y EL ORDENAMIENTO TERRITORIAL SUSTENTABLE	0.00	304,714.00	304,714.00	304,714.00	304,714.00	304,714.00	0.00
115	INVERSIÓN, PREVISIÓN Y PARIPASSU	0.00	672.94	672.94	0.00	0.00	0.00	672.94
501	CAMINOS Y AEROPISTAS DE OAXACA	0.00	2,338,148.71	2,338,148.71	2,338,148.71	2,338,148.71	2,338,148.71	0.00
511	COMISIÓN ESTATAL DE VIVIENDA	0.00	579,114.06	579,114.06	579,114.06	579,114.06	579,114.06	0.00
	TOTAL CLAVE DE FINANCIAMIENTO:	0.00	3,222,649.71	3,222,649.71	3,221,976.77	3,221,976.77	3,221,976.77	672.94
AGAAA0122	APORTACIONES MUNICIPALES PARA MEZCLA DE RECURSOS							
106	SECRETARÍA DE LAS INFRAESTRUCTURAS Y EL ORDENAMIENTO TERRITORIAL SUSTENTABLE	0.00	1,523,333.17	1,523,333.17	0.00	0.00	0.00	1,523,333.17
	TOTAL CLAVE DE FINANCIAMIENTO:	0.00	1,523,333.17	1,523,333.17	0.00	0.00	0.00	1,523,333.17
AGACA0117	MULTAS ELECTORALES							
115	INVERSIÓN, PREVISIÓN Y PARIPASSU	0.00	479,505.60	479,505.60	0.00	0.00	0.00	479,505.60
519	CONSEJO OAXAQUEÑO DE CIENCIA, TECNOLOGÍA E INNOVACIÓN.	0.00	20,258,573.54	20,258,573.54	4,090,962.55	4,090,962.55	3,766,904.64	16,167,610.99
	TOTAL CLAVE DE FINANCIAMIENTO:	0.00	20,738,079.14	20,738,079.14	4,090,962.55	4,090,962.55	3,766,904.64	16,647,116.59
AGACA0321	POBLACION DE LAS NACIONES UNIDAS							
522	DIRECCIÓN GENERAL DE POBLACIÓN DE OAXACA	0.00	248,000.00	248,000.00	69,999.70	69,999.70	69,999.70	178,000.30
	TOTAL CLAVE DE FINANCIAMIENTO:	0.00	248,000.00	248,000.00	69,999.70	69,999.70	69,999.70	178,000.30
AGACA0417	MULTAS ELECTORALES PRODUCTOS FINANCIEROS							
115	INVERSIÓN, PREVISIÓN Y PARIPASSU	0.00	0.00	0.00	0.00	0.00	0.00	0.00
519	CONSEJO OAXAQUEÑO DE CIENCIA, TECNOLOGÍA E INNOVACIÓN.	0.00	5,000,000.00	5,000,000.00	0.00	0.00	0.00	5,000,000.00
	TOTAL CLAVE DE FINANCIAMIENTO:	0.00	5,000,000.00	5,000,000.00	0.00	0.00	0.00	5,000,000.00
BEAAA0121	FONE CAPITAL							
531	INSTITUTO ESTATAL DE EDUCACIÓN PÚBLICA DE OAXACA	0.00	521,995,667.80	521,995,667.80	521,995,667.80	521,995,667.80	521,995,667.80	0.00
	TOTAL CLAVE DE FINANCIAMIENTO:	0.00	521,995,667.80	521,995,667.80	521,995,667.80	521,995,667.80	521,995,667.80	0.00
BEAAA0122	FONE CAPITAL							
531	INSTITUTO ESTATAL DE EDUCACIÓN PÚBLICA DE OAXACA	19,156,771,905.04	192,778,172.24	19,349,550,077.28	18,539,177,519.81	18,539,177,519.81	18,539,177,519.81	810,372,557.47
	TOTAL CLAVE DE FINANCIAMIENTO:	19,156,771,905.04	192,778,172.24	19,349,550,077.28	18,539,177,519.81	18,539,177,519.81	18,539,177,519.81	810,372,557.47

TERCER INFORME TRIMESTRAL 2022
DEL 1° DE ENERO AL 30 DE SEPTIEMBRE
ESTADO ANALITICO DEL EJERCICIO DEL PRESUPUESTO DE EGRESOS
RESUMEN POR CVEFIN- UR (GENERAL)



Cve	Concepto	Aprobado 1	Ampliaciones / Reducciones 2	Modificado 3 = (1+2)	Devengado 4	Ejercido 5	Pagado 6	Subejercicio 7 = (3-4)
BEABA0119 FASSA CAPITAL								
115	INVERSIÓN, PREVISIÓN Y PARIPASSU	0.00	0.00	0.00	0.00	0.00	0.00	0.00
	TOTAL CLAVE DE FINANCIAMIENTO:	0.00	0.00	0.00	0.00	0.00	0.00	0.00
BEABA0120 FASSA CAPITAL								
540	SERVICIOS DE SALUD DE OAXACA	0.00	0.00	0.00	0.00	0.00	0.00	0.00
	TOTAL CLAVE DE FINANCIAMIENTO:	0.00	0.00	0.00	0.00	0.00	0.00	0.00
BEABA0121 FASSA CAPITAL								
115	INVERSIÓN, PREVISIÓN Y PARIPASSU	0.00	0.00	0.00	0.00	0.00	0.00	0.00
540	SERVICIOS DE SALUD DE OAXACA	0.00	79,232,382.96	79,232,382.96	79,132,821.70	79,132,821.70	79,132,821.70	99,561.26
	TOTAL CLAVE DE FINANCIAMIENTO:	0.00	79,232,382.96	79,232,382.96	79,132,821.70	79,132,821.70	79,132,821.70	99,561.26
BEABA0122 FASSA CAPITAL								
115	INVERSIÓN, PREVISIÓN Y PARIPASSU	0.00	88,163,361.19	88,163,361.19	0.00	0.00	0.00	88,163,361.19
540	SERVICIOS DE SALUD DE OAXACA	4,153,646,726.92	-269,757,206.34	3,883,889,520.58	3,432,218,406.67	3,432,218,406.67	3,034,618,412.17	451,671,113.91
	TOTAL CLAVE DE FINANCIAMIENTO:	4,153,646,726.92	-181,593,845.15	3,972,052,881.77	3,432,218,406.67	3,432,218,406.67	3,034,618,412.17	539,834,475.10
BEACA0218 FAIS - FISE CAPITAL								
511	COMISIÓN ESTATAL DE VIVIENDA	0.00	0.00	0.00	0.00	0.00	0.00	0.00
	TOTAL CLAVE DE FINANCIAMIENTO:	0.00	0.00	0.00	0.00	0.00	0.00	0.00
BEACA0219 FAIS - FISE CAPITAL								
106	SECRETARÍA DE LAS INFRAESTRUCTURAS Y EL ORDENAMIENTO TERRITORIAL SUSTENTABLE	0.00	0.00	0.00	0.00	0.00	0.00	0.00
	TOTAL CLAVE DE FINANCIAMIENTO:	0.00	0.00	0.00	0.00	0.00	0.00	0.00
BEACA0221 FAIS - FISE CAPITAL								
106	SECRETARÍA DE LAS INFRAESTRUCTURAS Y EL ORDENAMIENTO TERRITORIAL SUSTENTABLE	0.00	81,887,394.44	81,887,394.44	81,365,092.70	81,365,092.70	81,365,092.70	522,301.74
115	INVERSIÓN, PREVISIÓN Y PARIPASSU	0.00	4,524,779.87	4,524,779.87	0.00	0.00	0.00	4,524,779.87
501	CAMINOS Y AEROPISTAS DE OAXACA	0.00	35,883,227.89	35,883,227.89	35,883,227.89	35,883,227.89	35,883,227.89	0.00
511	COMISIÓN ESTATAL DE VIVIENDA	0.00	86,121,122.86	86,121,122.86	86,121,122.86	86,121,122.86	86,121,122.86	0.00
512	COMISIÓN ESTATAL DEL AGUA	0.00	14,391,164.10	14,391,164.10	14,391,164.10	14,391,164.10	14,391,164.10	0.00
	TOTAL CLAVE DE FINANCIAMIENTO:	0.00	222,807,689.16	222,807,689.16	217,760,607.55	217,760,607.55	217,760,607.55	5,047,081.61
BEACA0222 FAIS - FISE CAPITAL								
106	SECRETARÍA DE LAS INFRAESTRUCTURAS Y EL ORDENAMIENTO TERRITORIAL SUSTENTABLE	0.00	171,792,077.96	171,792,077.96	48,446,772.19	48,446,772.19	43,756,792.16	123,345,305.77
115	INVERSIÓN, PREVISIÓN Y PARIPASSU	815,319,423.00	-815,319,423.00	0.00	0.00	0.00	0.00	0.00
501	CAMINOS Y AEROPISTAS DE OAXACA	0.00	280,223,360.60	280,223,360.60	142,901,574.52	142,901,574.52	122,064,941.99	137,321,786.08
511	COMISIÓN ESTATAL DE VIVIENDA	0.00	119,808,238.15	119,808,238.15	117,410,738.15	117,410,738.15	106,875,078.74	2,397,500.00
512	COMISIÓN ESTATAL DEL AGUA	0.00	37,448,878.89	37,448,878.89	9,619,955.31	9,619,955.31	5,350,192.74	27,828,923.58
532	INSTITUTO OAXAQUEÑO CONSTRUCTOR DE INFRAESTRUCTURA FÍSICA EDUCATIVA	0.00	8,424,543.35	8,424,543.35	0.00	0.00	0.00	8,424,543.35
539	SERVICIOS DE AGUA POTABLE Y ALCANTARILLADO DE OAXACA	0.00	17,270,029.95	17,270,029.95	9,211,013.90	9,211,013.90	9,211,013.90	8,059,016.05
902	INVERSIÓN CONCERTADA	0.00	43,420,586.51	43,420,586.51	43,420,586.51	43,420,586.51	43,420,586.51	0.00
	TOTAL CLAVE DE FINANCIAMIENTO:	815,319,423.00	-136,931,707.59	678,387,715.41	371,010,640.58	371,010,640.58	330,678,606.04	307,377,074.83
BEACB0121 FAIS - FISE PRODUCTOS FINANCIEROS								
106	SECRETARÍA DE LAS INFRAESTRUCTURAS Y EL ORDENAMIENTO TERRITORIAL SUSTENTABLE	0.00	2,990,962.50	2,990,962.50	2,990,962.50	2,990,962.50	2,990,962.50	0.00
115	INVERSIÓN, PREVISIÓN Y PARIPASSU	0.00	6,630.62	6,630.62	0.00	0.00	0.00	6,630.62
501	CAMINOS Y AEROPISTAS DE OAXACA	0.00	5,261,305.56	5,261,305.56	5,261,305.56	5,261,305.56	5,261,305.56	0.00
511	COMISIÓN ESTATAL DE VIVIENDA	0.00	992,103.27	992,103.27	992,103.27	992,103.27	992,103.27	0.00
	TOTAL CLAVE DE FINANCIAMIENTO:	0.00	9,251,001.95	9,251,001.95	9,244,371.33	9,244,371.33	9,244,371.33	6,630.62
BEACB0122 FAIS - FISE PRODUCTOS FINANCIEROS								
115	INVERSIÓN, PREVISIÓN Y PARIPASSU	0.00	29,395.59	29,395.59	0.00	0.00	0.00	29,395.59
501	CAMINOS Y AEROPISTAS DE OAXACA	0.00	1,606,503.15	1,606,503.15	0.00	0.00	0.00	1,606,503.15
511	COMISIÓN ESTATAL DE VIVIENDA	0.00	0.00	0.00	0.00	0.00	0.00	0.00
	TOTAL CLAVE DE FINANCIAMIENTO:	0.00	1,635,898.74	1,635,898.74	0.00	0.00	0.00	1,635,898.74
BEADA0122 FAIS FISMDF								
901	MUNICIPIOS - PARTICIPACIONES Y APORTACIONES	7,093,119,480.30	0.00	7,093,119,480.30	6,696,478,979.10	6,696,478,979.10	5,952,425,759.20	396,640,501.20
	TOTAL CLAVE DE FINANCIAMIENTO:	7,093,119,480.30	0.00	7,093,119,480.30	6,696,478,979.10	6,696,478,979.10	5,952,425,759.20	396,640,501.20
BEAEA0122 FORTAMUN CAPITAL								
901	MUNICIPIOS - PARTICIPACIONES Y APORTACIONES	2,323,620,729.76	266,930,509.08	2,590,551,238.84	2,330,183,551.23	2,330,183,551.23	2,071,274,267.81	260,367,687.61
	TOTAL CLAVE DE FINANCIAMIENTO:	2,323,620,729.76	266,930,509.08	2,590,551,238.84	2,330,183,551.23	2,330,183,551.23	2,071,274,267.81	260,367,687.61
BEAFA0122 FAM AS CAPITAL								

TERCER INFORME TRIMESTRAL 2022
DEL 1° DE ENERO AL 30 DE SEPTIEMBRE
ESTADO ANALITICO DEL EJERCICIO DEL PRESUPUESTO DE EGRESOS
RESUMEN POR CVEFIN- UR (GENERAL)



Cve	Concepto	Aprobado 1	Ampliaciones / Reducciones 2	Modificado 3 = (1+2)	Devengado 4	Ejercido 5	Pagado 6	Subejercicio 7 = (3-4)
BEAFA0122	FAM AS CAPITAL							
115	INVERSIÓN, PREVISIÓN Y PARIPASSU	565,032,249.00	-565,030,446.13	1,802.87	0.00	0.00	0.00	1,802.87
541	SISTEMA PARA EL DESARROLLO INTEGRAL DE LA FAMILIA DEL ESTADO DE OAXACA	0.00	553,265,260.14	553,265,260.14	429,838,827.49	429,838,827.49	265,069,850.16	123,426,432.65
	TOTAL CLAVE DE FINANCIAMIENTO:	565,032,249.00	-11,765,185.99	553,267,063.01	429,838,827.49	429,838,827.49	265,069,850.16	123,428,235.52
BEAFB0122	FAM AS PRODUCTOS FINANCIEROS							
115	INVERSIÓN, PREVISIÓN Y PARIPASSU	0.00	3,115,681.48	3,115,681.48	0.00	0.00	0.00	3,115,681.48
	TOTAL CLAVE DE FINANCIAMIENTO:	0.00	3,115,681.48	3,115,681.48	0.00	0.00	0.00	3,115,681.48
BEAGA0221	FAM IEB CAPITAL							
106	SECRETARÍA DE LAS INFRAESTRUCTURAS Y EL ORDENAMIENTO TERRITORIAL SUSTENTABLE	0.00	71,778,027.06	71,778,027.06	71,778,027.06	71,778,027.06	71,778,027.06	0.00
115	INVERSIÓN, PREVISIÓN Y PARIPASSU	0.00	151,504.67	151,504.67	0.00	0.00	0.00	151,504.67
	TOTAL CLAVE DE FINANCIAMIENTO:	0.00	71,929,531.73	71,929,531.73	71,778,027.06	71,778,027.06	71,778,027.06	151,504.67
BEAGA0222	FAM IEB CAPITAL							
106	SECRETARÍA DE LAS INFRAESTRUCTURAS Y EL ORDENAMIENTO TERRITORIAL SUSTENTABLE	0.00	3,496,998.99	3,496,998.99	266,165.56	266,165.56	0.00	3,230,833.43
115	INVERSIÓN, PREVISIÓN Y PARIPASSU	308,215,854.00	-274,887,357.21	33,328,496.79	0.00	0.00	0.00	33,328,496.79
531	INSTITUTO ESTATAL DE EDUCACIÓN PÚBLICA DE OAXACA	0.00	59,985,624.12	59,985,624.12	39,986,024.98	39,986,024.98	39,986,024.98	19,999,599.14
532	INSTITUTO OAXAQUEÑO CONSTRUCTOR DE INFRAESTRUCTURA FÍSICA EDUCATIVA	0.00	95,250,598.16	95,250,598.16	71,391,677.84	71,391,677.84	70,258,585.36	23,858,920.32
	TOTAL CLAVE DE FINANCIAMIENTO:	308,215,854.00	-116,154,135.94	192,061,718.06	111,643,868.38	111,643,868.38	110,244,610.34	80,417,849.68
BEAGA0417	FAM IEB REMANENTES POTENCIACIÓN CAPITAL							
532	INSTITUTO OAXAQUEÑO CONSTRUCTOR DE INFRAESTRUCTURA FÍSICA EDUCATIVA	0.00	0.00	0.00	0.00	0.00	0.00	0.00
	TOTAL CLAVE DE FINANCIAMIENTO:	0.00	0.00	0.00	0.00	0.00	0.00	0.00
BEAGA0419	FAM IEB REMANENTES POTENCIACIÓN CAPITAL							
106	SECRETARÍA DE LAS INFRAESTRUCTURAS Y EL ORDENAMIENTO TERRITORIAL SUSTENTABLE	0.00	1,100,576.00	1,100,576.00	1,100,576.00	1,100,576.00	914,992.93	0.00
115	INVERSIÓN, PREVISIÓN Y PARIPASSU	0.00	142.72	142.72	0.00	0.00	0.00	142.72
	TOTAL CLAVE DE FINANCIAMIENTO:	0.00	1,100,718.72	1,100,718.72	1,100,576.00	1,100,576.00	914,992.93	142.72
BEAGA0420	FAM IEB REMANENTES POTENCIACIÓN CAPITAL							
106	SECRETARÍA DE LAS INFRAESTRUCTURAS Y EL ORDENAMIENTO TERRITORIAL SUSTENTABLE	0.00	13,914,210.12	13,914,210.12	13,914,210.12	13,914,210.12	13,914,210.12	0.00
115	INVERSIÓN, PREVISIÓN Y PARIPASSU	0.00	9,174.85	9,174.85	0.00	0.00	0.00	9,174.85
532	INSTITUTO OAXAQUEÑO CONSTRUCTOR DE INFRAESTRUCTURA FÍSICA EDUCATIVA	0.00	1,468,891.04	1,468,891.04	1,468,891.04	1,468,891.04	1,468,891.04	0.00
	TOTAL CLAVE DE FINANCIAMIENTO:	0.00	15,392,276.01	15,392,276.01	15,383,101.16	15,383,101.16	15,383,101.16	9,174.85
BEAGA0421	FAM IEB REMANENTES POTENCIACIÓN CAPITAL							
106	SECRETARÍA DE LAS INFRAESTRUCTURAS Y EL ORDENAMIENTO TERRITORIAL SUSTENTABLE	0.00	33,761,496.64	33,761,496.64	29,054,785.10	29,054,785.10	27,774,109.57	4,706,711.54
115	INVERSIÓN, PREVISIÓN Y PARIPASSU	0.00	3,500,001.66	3,500,001.66	0.00	0.00	0.00	3,500,001.66
532	INSTITUTO OAXAQUEÑO CONSTRUCTOR DE INFRAESTRUCTURA FÍSICA EDUCATIVA	0.00	29,202,511.97	29,202,511.97	28,279,982.45	28,279,982.45	28,279,982.45	922,529.52
	TOTAL CLAVE DE FINANCIAMIENTO:	0.00	66,464,010.27	66,464,010.27	57,334,767.55	57,334,767.55	56,054,092.02	9,129,242.72
BEAGA0422	FAM IEB REMANENTES POTENCIACIÓN CAPITAL							
106	SECRETARÍA DE LAS INFRAESTRUCTURAS Y EL ORDENAMIENTO TERRITORIAL SUSTENTABLE	0.00	1,069,614.95	1,069,614.95	0.00	0.00	0.00	1,069,614.95
115	INVERSIÓN, PREVISIÓN Y PARIPASSU	0.00	25,207,634.78	25,207,634.78	0.00	0.00	0.00	25,207,634.78
532	INSTITUTO OAXAQUEÑO CONSTRUCTOR DE INFRAESTRUCTURA FÍSICA EDUCATIVA	0.00	730,274.19	730,274.19	0.00	0.00	0.00	730,274.19
	TOTAL CLAVE DE FINANCIAMIENTO:	0.00	27,007,523.92	27,007,523.92	0.00	0.00	0.00	27,007,523.92
BEAGB0219	FAM IEB REMANENTES POTENCIACIÓN P.F.							
106	SECRETARÍA DE LAS INFRAESTRUCTURAS Y EL ORDENAMIENTO TERRITORIAL SUSTENTABLE	0.00	1,939,177.16	1,939,177.16	1,939,177.16	1,939,177.16	1,400,188.99	0.00
115	INVERSIÓN, PREVISIÓN Y PARIPASSU	0.00	267.02	267.02	0.00	0.00	0.00	267.02
	TOTAL CLAVE DE FINANCIAMIENTO:	0.00	1,939,444.18	1,939,444.18	1,939,177.16	1,939,177.16	1,400,188.99	267.02
BEAGB0220	FAM IEB REMANENTES POTENCIACIÓN P.F.							
106	SECRETARÍA DE LAS INFRAESTRUCTURAS Y EL ORDENAMIENTO TERRITORIAL SUSTENTABLE	0.00	408,383.83	408,383.83	408,383.83	408,383.83	0.00	0.00
115	INVERSIÓN, PREVISIÓN Y PARIPASSU	0.00	54.76	54.76	0.00	0.00	0.00	54.76
	TOTAL CLAVE DE FINANCIAMIENTO:	0.00	408,438.59	408,438.59	408,383.83	408,383.83	0.00	54.76
BEAGB0321	FAM IEB PRODUCTOS FINANCIEROS							
115	INVERSIÓN, PREVISIÓN Y PARIPASSU	0.00	2,302,235.06	2,302,235.06	0.00	0.00	0.00	2,302,235.06

TERCER INFORME TRIMESTRAL 2022
DEL 1° DE ENERO AL 30 DE SEPTIEMBRE
ESTADO ANALITICO DEL EJERCICIO DEL PRESUPUESTO DE EGRESOS
RESUMEN POR CVEFIN- UR (GENERAL)



Cve	Concepto	Aprobado 1	Ampliaciones / Reducciones 2	Modificado 3 = (1+2)	Devengado 4	Ejercido 5	Pagado 6	Subejercicio 7 = (3-4)
TOTAL CLAVE DE FINANCIAMIENTO:		0.00	2,302,235.06	2,302,235.06	0.00	0.00	0.00	2,302,235.06
BEAGB0322 FAM IEB PRODUCTOS FINANCIEROS								
532	INSTITUTO OAXAQUEÑO CONSTRUCTOR DE INFRAESTRUCTURA FÍSICA EDUCATIVA	0.00	389,662.53	389,662.53	0.00	0.00	0.00	389,662.53
TOTAL CLAVE DE FINANCIAMIENTO:		0.00	389,662.53	389,662.53	0.00	0.00	0.00	389,662.53
BEAHA0221 FAM IES CAPITAL								
115	INVERSIÓN, PREVISIÓN Y PARIPASSU	0.00	1,846,542.92	1,846,542.92	0.00	0.00	0.00	1,846,542.92
532	INSTITUTO OAXAQUEÑO CONSTRUCTOR DE INFRAESTRUCTURA FÍSICA EDUCATIVA	0.00	11,469,358.35	11,469,358.35	11,469,358.35	11,469,358.35	11,469,358.35	0.00
543	UNIVERSIDAD DE LA CAÑADA	0.00	6,507,038.97	6,507,038.97	6,507,038.97	6,507,038.97	6,507,038.97	0.00
545	UNIVERSIDAD DE LA SIERRA JUÁREZ	0.00	6,531,288.79	6,531,288.79	5,780,215.77	5,780,215.77	5,780,215.77	751,073.02
546	UNIVERSIDAD DE LA SIERRA SUR	0.00	14,035,151.88	14,035,151.88	14,035,151.88	14,035,151.88	14,035,151.88	0.00
547	UNIVERSIDAD DEL ISTMO	0.00	8,954,224.72	8,954,224.72	8,954,224.72	8,954,224.72	8,954,224.72	0.00
550	UNIVERSIDAD TECNOLÓGICA DE LA MIXTECA	0.00	4,646,180.97	4,646,180.97	4,646,180.97	4,646,180.97	4,646,180.97	0.00
TOTAL CLAVE DE FINANCIAMIENTO:		0.00	53,989,786.60	53,989,786.60	51,392,170.66	51,392,170.66	51,392,170.66	2,597,615.94
BEAHA0222 FAM IES CAPITAL								
115	INVERSIÓN, PREVISIÓN Y PARIPASSU	266,793,210.00	6,431,541.00	273,224,751.00	0.00	0.00	0.00	273,224,751.00
403	UNIVERSIDAD AUTÓNOMA "BENITO JUÁREZ" DE OAXACA	0.00	11,918,047.81	11,918,047.81	11,918,047.81	11,918,047.81	0.00	0.00
531	INSTITUTO ESTATAL DE EDUCACIÓN PÚBLICA DE OAXACA	0.00	0.00	0.00	0.00	0.00	0.00	0.00
532	INSTITUTO OAXAQUEÑO CONSTRUCTOR DE INFRAESTRUCTURA FÍSICA EDUCATIVA	0.00	83,374,345.27	83,374,345.27	0.00	0.00	0.00	83,374,345.27
543	UNIVERSIDAD DE LA CAÑADA	0.00	2,366,303.50	2,366,303.50	236,407.11	236,407.11	236,407.11	2,129,896.39
545	UNIVERSIDAD DE LA SIERRA JUÁREZ	0.00	7,736,500.48	7,736,500.48	1,499,607.88	1,499,607.88	1,499,607.88	6,236,892.60
546	UNIVERSIDAD DE LA SIERRA SUR	0.00	19,140,156.87	19,140,156.87	3,359,968.31	3,359,968.31	360,071.35	15,780,188.56
547	UNIVERSIDAD DEL ISTMO	0.00	5,041,551.60	5,041,551.60	139,244.63	139,244.63	139,244.63	4,902,306.97
548	UNIVERSIDAD DEL MAR	0.00	3,021,690.69	3,021,690.69	3,021,690.69	3,021,690.69	3,021,690.69	0.00
549	UNIVERSIDAD DEL PAPALOAPAN	0.00	6,540,364.00	6,540,364.00	3,147,449.27	3,147,449.27	3,147,449.27	3,392,914.73
550	UNIVERSIDAD TECNOLÓGICA DE LA MIXTECA	0.00	22,482,416.10	22,482,416.10	2,278,510.54	2,278,510.54	2,278,510.54	20,203,905.56
TOTAL CLAVE DE FINANCIAMIENTO:		266,793,210.00	168,052,917.32	434,846,127.32	25,600,926.24	25,600,926.24	10,682,981.47	409,245,201.08
BEAHA0320 FAM IES REMANENTES POTENCIACIÓN CAPITAL								
532	INSTITUTO OAXAQUEÑO CONSTRUCTOR DE INFRAESTRUCTURA FÍSICA EDUCATIVA	0.00	8,043,375.60	8,043,375.60	6,478,982.38	6,478,982.38	6,295,171.34	1,564,393.22
538	NOVAUNIVERSITAS	0.00	2,481,724.89	2,481,724.89	2,481,724.89	2,481,724.89	2,481,724.89	0.00
546	UNIVERSIDAD DE LA SIERRA SUR	0.00	2,414,248.51	2,414,248.51	2,414,248.51	2,414,248.51	2,414,248.51	0.00
TOTAL CLAVE DE FINANCIAMIENTO:		0.00	12,939,349.00	12,939,349.00	11,374,955.78	11,374,955.78	11,191,144.74	1,564,393.22
BEAHA0321 FAM IES REMANENTES POTENCIACIÓN CAPITAL								
115	INVERSIÓN, PREVISIÓN Y PARIPASSU	0.00	988,753.61	988,753.61	0.00	0.00	0.00	988,753.61
532	INSTITUTO OAXAQUEÑO CONSTRUCTOR DE INFRAESTRUCTURA FÍSICA EDUCATIVA	0.00	23,350,934.16	23,350,934.16	17,528,990.66	17,528,990.66	15,600,801.66	5,821,943.50
TOTAL CLAVE DE FINANCIAMIENTO:		0.00	24,339,687.77	24,339,687.77	17,528,990.66	17,528,990.66	15,600,801.66	6,810,697.11
BEAHA0322 FAM IES REMANENTES POTENCIACIÓN CAPITAL								
115	INVERSIÓN, PREVISIÓN Y PARIPASSU	0.00	27,299,248.07	27,299,248.07	0.00	0.00	0.00	27,299,248.07
TOTAL CLAVE DE FINANCIAMIENTO:		0.00	27,299,248.07	27,299,248.07	0.00	0.00	0.00	27,299,248.07
BEAHB0222 FAM EDUCATIVA SUPERIOR (MEDIA SUPERIOR) CAPITAL								
115	INVERSIÓN, PREVISIÓN Y PARIPASSU	16,397,199.00	-11,556,516.00	4,840,683.00	0.00	0.00	0.00	4,840,683.00
403	UNIVERSIDAD AUTÓNOMA "BENITO JUÁREZ" DE OAXACA	0.00	958,428.00	958,428.00	958,428.00	958,428.00	958,428.00	0.00
506	COLEGIO DE BACHILLERES DEL ESTADO DE OAXACA	0.00	3,337,324.20	3,337,324.20	901,347.31	901,347.31	901,347.31	2,435,976.89
532	INSTITUTO OAXAQUEÑO CONSTRUCTOR DE INFRAESTRUCTURA FÍSICA EDUCATIVA	0.00	7,447,557.80	7,447,557.80	0.00	0.00	0.00	7,447,557.80
TOTAL CLAVE DE FINANCIAMIENTO:		16,397,199.00	186,794.00	16,583,993.00	1,859,775.31	1,859,775.31	1,859,775.31	14,724,217.69
BEAHB0316 FAM MEDIA SUPERIOR REMANENTES POTENCIACIÓN CAPITAL								
532	INSTITUTO OAXAQUEÑO CONSTRUCTOR DE INFRAESTRUCTURA FÍSICA EDUCATIVA	0.00	0.00	0.00	0.00	0.00	0.00	0.00
TOTAL CLAVE DE FINANCIAMIENTO:		0.00	0.00	0.00	0.00	0.00	0.00	0.00
BEAHB0320 FAM MEDIA SUPERIOR REMANENTES POTENCIACIÓN CAPITAL								
106	SECRETARÍA DE LAS INFRAESTRUCTURAS Y EL ORDENAMIENTO TERRITORIAL SUSTENTABLE	0.00	1,856,475.43	1,856,475.43	1,856,475.43	1,856,475.43	1,812,668.93	0.00
115	INVERSIÓN, PREVISIÓN Y PARIPASSU	0.00	684.49	684.49	0.00	0.00	0.00	684.49
TOTAL CLAVE DE FINANCIAMIENTO:		0.00	1,857,159.92	1,857,159.92	1,856,475.43	1,856,475.43	1,812,668.93	684.49
BEAHB0321 FAM MEDIA SUPERIOR REMANENTES POTENCIACIÓN CAPITAL								

TERCER INFORME TRIMESTRAL 2022
DEL 1° DE ENERO AL 30 DE SEPTIEMBRE
ESTADO ANALITICO DEL EJERCICIO DEL PRESUPUESTO DE EGRESOS
RESUMEN POR CVEFIN- UR (GENERAL)

Cve	Concepto	Aprobado 1	Ampliaciones / Reducciones 2	Modificado 3 = (1+2)	Devengado 4	Ejercido 5	Pagado 6	Subejercicio 7 = (3-4)
BEAHB0321 FAM MEDIA SUPERIOR REMANENTES POTENCIACIÓN CAPITAL								
106	SECRETARÍA DE LAS INFRAESTRUCTURAS Y EL ORDENAMIENTO TERRITORIAL SUSTENTABLE	0.00	970,417.29	970,417.29	970,417.29	970,417.29	970,417.29	0.00
115	INVERSIÓN, PREVISIÓN Y PARIPASSU	0.00	357.70	357.70	0.00	0.00	0.00	357.70
532	INSTITUTO OAXAQUEÑO CONSTRUCTOR DE INFRAESTRUCTURA FÍSICA EDUCATIVA	0.00	1,513,029.64	1,513,029.64	0.00	0.00	0.00	1,513,029.64
	TOTAL CLAVE DE FINANCIAMIENTO:	0.00	2,483,804.63	2,483,804.63	970,417.29	970,417.29	970,417.29	1,513,387.34
BEAHB0322 FAM MEDIA SUPERIOR REMANENTES POTENCIACIÓN CAPITAL								
115	INVERSIÓN, PREVISIÓN Y PARIPASSU	0.00	2,101,714.57	2,101,714.57	0.00	0.00	0.00	2,101,714.57
532	INSTITUTO OAXAQUEÑO CONSTRUCTOR DE INFRAESTRUCTURA FÍSICA EDUCATIVA	0.00	380,035.26	380,035.26	0.00	0.00	0.00	380,035.26
	TOTAL CLAVE DE FINANCIAMIENTO:	0.00	2,481,749.83	2,481,749.83	0.00	0.00	0.00	2,481,749.83
BEAHC0119 FAM IES REMANENTES POTENCIACIÓN P.F.								
532	INSTITUTO OAXAQUEÑO CONSTRUCTOR DE INFRAESTRUCTURA FÍSICA EDUCATIVA	0.00	187,638.96	187,638.96	187,638.96	187,638.96	187,638.96	0.00
	TOTAL CLAVE DE FINANCIAMIENTO:	0.00	187,638.96	187,638.96	187,638.96	187,638.96	187,638.96	0.00
BEAHC0120 FAM IES REMANENTES POTENCIACIÓN P. F.								
115	INVERSIÓN, PREVISIÓN Y PARIPASSU	0.00	20.40	20.40	0.00	0.00	0.00	20.40
532	INSTITUTO OAXAQUEÑO CONSTRUCTOR DE INFRAESTRUCTURA FÍSICA EDUCATIVA	0.00	178,056.50	178,056.50	0.00	0.00	0.00	178,056.50
	TOTAL CLAVE DE FINANCIAMIENTO:	0.00	178,076.90	178,076.90	0.00	0.00	0.00	178,076.90
BEAHC0220 FAM MEDIA SUPERIOR REMANENTES POTENCIACIÓN P. F.								
106	SECRETARÍA DE LAS INFRAESTRUCTURAS Y EL ORDENAMIENTO TERRITORIAL SUSTENTABLE	0.00	22,057.13	22,057.13	22,057.13	22,057.13	0.00	0.00
115	INVERSIÓN, PREVISIÓN Y PARIPASSU	0.00	8.13	8.13	0.00	0.00	0.00	8.13
	TOTAL CLAVE DE FINANCIAMIENTO:	0.00	22,065.26	22,065.26	22,057.13	22,057.13	0.00	8.13
BEAHC0321 FAM IES PRODUCTOS FINANCIEROS								
115	INVERSIÓN, PREVISIÓN Y PARIPASSU	0.00	0.40	0.40	0.00	0.00	0.00	0.40
	TOTAL CLAVE DE FINANCIAMIENTO:	0.00	0.40	0.40	0.00	0.00	0.00	0.40
BEAHC0322 FAM IES PRODUCTOS FINANCIEROS								
115	INVERSIÓN, PREVISIÓN Y PARIPASSU	0.00	2,498,693.78	2,498,693.78	0.00	0.00	0.00	2,498,693.78
	TOTAL CLAVE DE FINANCIAMIENTO:	0.00	2,498,693.78	2,498,693.78	0.00	0.00	0.00	2,498,693.78
BEAJA0122 FAETA CAPITAL								
530	INSTITUTO ESTATAL DE EDUCACIÓN PARA ADULTOS	135,236,470.89	-5,444,207.99	129,792,262.90	117,814,753.60	117,814,753.60	117,802,863.10	11,977,509.30
	TOTAL CLAVE DE FINANCIAMIENTO:	135,236,470.89	-5,444,207.99	129,792,262.90	117,814,753.60	117,814,753.60	117,802,863.10	11,977,509.30
BEAJB0122 FAETA PRODUCTOS FINANCIEROS								
530	INSTITUTO ESTATAL DE EDUCACIÓN PARA ADULTOS	0.00	23,357.41	23,357.41	23,357.41	23,357.41	23,357.41	0.00
	TOTAL CLAVE DE FINANCIAMIENTO:	0.00	23,357.41	23,357.41	23,357.41	23,357.41	23,357.41	0.00
BEAKA0121 FASP CAPITAL								
115	INVERSIÓN, PREVISIÓN Y PARIPASSU	0.00	0.00	0.00	0.00	0.00	0.00	0.00
127	SECRETARIADO EJECUTIVO DEL SISTEMA ESTATAL DE SEGURIDAD PÚBLICA	0.00	76,518,210.54	76,518,210.54	76,518,210.54	76,518,210.54	76,518,210.54	0.00
	TOTAL CLAVE DE FINANCIAMIENTO:	0.00	76,518,210.54	76,518,210.54	76,518,210.54	76,518,210.54	76,518,210.54	0.00
BEAKA0122 FASP CAPITAL								
115	INVERSIÓN, PREVISIÓN Y PARIPASSU	167,008,932.00	-167,008,932.00	0.00	0.00	0.00	0.00	0.00
127	SECRETARIADO EJECUTIVO DEL SISTEMA ESTATAL DE SEGURIDAD PÚBLICA	0.00	182,830,607.71	182,830,607.71	86,128,268.23	86,128,268.23	86,003,368.73	96,702,339.48
	TOTAL CLAVE DE FINANCIAMIENTO:	167,008,932.00	15,821,675.71	182,830,607.71	86,128,268.23	86,128,268.23	86,003,368.73	96,702,339.48
BEAKB0121 FASP PRODUCTOS FINANCIEROS								
115	INVERSIÓN, PREVISIÓN Y PARIPASSU	0.00	0.00	0.00	0.00	0.00	0.00	0.00
	TOTAL CLAVE DE FINANCIAMIENTO:	0.00	0.00	0.00	0.00	0.00	0.00	0.00
BEALA0322 FAFEF CAPITAL								
106	SECRETARÍA DE LAS INFRAESTRUCTURAS Y EL ORDENAMIENTO TERRITORIAL SUSTENTABLE	0.00	77,103,879.51	77,103,879.51	50,972,172.69	50,972,172.69	35,363,987.25	26,131,706.82
115	INVERSIÓN, PREVISIÓN Y PARIPASSU	413,100,000.00	-413,100,000.00	0.00	0.00	0.00	0.00	0.00
116	SECRETARÍA DE FINANZAS-NORMATIVA	946,873,523.27	380,304,804.33	1,327,178,327.60	1,287,510,529.76	1,287,510,529.76	1,287,510,529.76	39,667,797.84
528	INSTITUTO DEL PATRIMONIO CULTURAL DEL ESTADO DE OAXACA	0.00	30,000,000.00	30,000,000.00	23,724,175.77	23,724,175.77	23,724,175.77	6,275,824.23
801	OFICINA DE PENSIONES DEL ESTADO DE OAXACA	296,900,000.00	6,000,000.00	302,900,000.00	302,900,000.00	302,900,000.00	278,900,000.00	0.00

TERCER INFORME TRIMESTRAL 2022
DEL 1° DE ENERO AL 30 DE SEPTIEMBRE
ESTADO ANALITICO DEL EJERCICIO DEL PRESUPUESTO DE EGRESOS
RESUMEN POR CVEFIN- UR (GENERAL)



Cve	Concepto	Aprobado 1	Ampliaciones / Reducciones 2	Modificado 3 = (1+2)	Devengado 4	Ejercido 5	Pagado 6	Subejercicio 7 = (3-4)
TOTAL CLAVE DE FINANCIAMIENTO:		1,656,873,523.27	80,308,683.84	1,737,182,207.11	1,665,106,878.22	1,665,106,878.22	1,625,498,692.78	72,075,328.89
BEBAD0117 SOCORRO DE LEY								
115	INVERSIÓN, PREVISIÓN Y PARIPASSU	4,474,150.00	0.00	4,474,150.00	0.00	0.00	0.00	4,474,150.00
TOTAL CLAVE DE FINANCIAMIENTO:		4,474,150.00	0.00	4,474,150.00	0.00	0.00	0.00	4,474,150.00
BEBAE2122 AVGM/OAX/AC2/SM/88								
130	SECRETARÍA DE LAS MUJERES DE OAXACA	0.00	549,497.85	549,497.85	549,497.85	549,497.85	549,497.85	0.00
TOTAL CLAVE DE FINANCIAMIENTO:		0.00	549,497.85	549,497.85	549,497.85	549,497.85	549,497.85	0.00
BEBAE2222 AVGM/OAX/AC2/SM/92								
130	SECRETARÍA DE LAS MUJERES DE OAXACA	0.00	0.00	0.00	0.00	0.00	0.00	0.00
TOTAL CLAVE DE FINANCIAMIENTO:		0.00	0.00	0.00	0.00	0.00	0.00	0.00
BEBDA0122 CAPUFE CAPITAL								
116	SECRETARÍA DE FINANZAS-NORMATIVA	5,437,389.00	0.00	5,437,389.00	1,769,196.39	1,769,196.39	881,790.99	3,668,192.61
TOTAL CLAVE DE FINANCIAMIENTO:		5,437,389.00	0.00	5,437,389.00	1,769,196.39	1,769,196.39	881,790.99	3,668,192.61
BEBEA0618 MANT INT Y FOM A LA COMPETITIVIDAD DEL MERCADO LA SOLEDAD DEL MUN DE STGO JUXTLAHUACA								
555	INSTITUTO OAXAQUEÑO DEL EMPRENDEDOR Y DE LA COMPETITIVIDAD	0.00	0.00	0.00	0.00	0.00	0.00	0.00
TOTAL CLAVE DE FINANCIAMIENTO:		0.00	0.00	0.00	0.00	0.00	0.00	0.00
BEBEE0518 FORTA INT Y MEJORAMIENTO DE LA COMPET DE EMPRESAS DE LA INDUST CERVECERA ARTESAN DE OAX FNE180504 C1								
555	INSTITUTO OAXAQUEÑO DEL EMPRENDEDOR Y DE LA COMPETITIVIDAD	0.00	0.00	0.00	0.00	0.00	0.00	0.00
TOTAL CLAVE DE FINANCIAMIENTO:		0.00	0.00	0.00	0.00	0.00	0.00	0.00
BEBFF0222 PROGRAMA NACIONAL DE INGLÉS								
531	INSTITUTO ESTATAL DE EDUCACIÓN PÚBLICA DE OAXACA	0.00	12,536,586.63	12,536,586.63	7,507,768.80	7,507,768.80	7,507,768.80	5,028,817.83
TOTAL CLAVE DE FINANCIAMIENTO:		0.00	12,536,586.63	12,536,586.63	7,507,768.80	7,507,768.80	7,507,768.80	5,028,817.83
BEBFK0119 PRODEP UNIVERSIDAD DEL MAR								
548	UNIVERSIDAD DEL MAR	0.00	4,745.80	4,745.80	0.00	0.00	0.00	4,745.80
TOTAL CLAVE DE FINANCIAMIENTO:		0.00	4,745.80	4,745.80	0.00	0.00	0.00	4,745.80
BEBFK0120 PRODEP UNIVERSIDAD DEL MAR								
548	UNIVERSIDAD DEL MAR	0.00	340,685.73	340,685.73	80,233.18	80,233.18	80,233.18	260,452.55
TOTAL CLAVE DE FINANCIAMIENTO:		0.00	340,685.73	340,685.73	80,233.18	80,233.18	80,233.18	260,452.55
BEBFK0121 PRODEP UNIVERSIDAD DEL MAR								
548	UNIVERSIDAD DEL MAR	0.00	285,725.49	285,725.49	285,725.49	285,725.49	285,725.49	0.00
TOTAL CLAVE DE FINANCIAMIENTO:		0.00	285,725.49	285,725.49	285,725.49	285,725.49	285,725.49	0.00
BEBFK0218 PRODEP UNIVERSIDAD DE LA SIERRA SUR								
546	UNIVERSIDAD DE LA SIERRA SUR	0.00	749,011.09	749,011.09	0.00	0.00	0.00	749,011.09
TOTAL CLAVE DE FINANCIAMIENTO:		0.00	749,011.09	749,011.09	0.00	0.00	0.00	749,011.09
BEBFK0220 PRODEP UNIVERSIDAD DE LA SIERRA SUR								
546	UNIVERSIDAD DE LA SIERRA SUR	0.00	161,871.00	161,871.00	37,999.72	37,999.72	37,999.72	123,871.28
TOTAL CLAVE DE FINANCIAMIENTO:		0.00	161,871.00	161,871.00	37,999.72	37,999.72	37,999.72	123,871.28
BEBFK0319 PRODEP UNIVERSIDAD DE LA SIERRA JUAREZ								
545	UNIVERSIDAD DE LA SIERRA JUÁREZ	0.00	312,000.00	312,000.00	0.00	0.00	0.00	312,000.00
TOTAL CLAVE DE FINANCIAMIENTO:		0.00	312,000.00	312,000.00	0.00	0.00	0.00	312,000.00
BEBFK0320 PRODEP UNIVERSIDAD DE LA SIERRA JUAREZ								
545	UNIVERSIDAD DE LA SIERRA JUÁREZ	0.00	19,751.00	19,751.00	0.00	0.00	0.00	19,751.00
TOTAL CLAVE DE FINANCIAMIENTO:		0.00	19,751.00	19,751.00	0.00	0.00	0.00	19,751.00
BEBFK0419 PRODEP UNIVERSIDAD DEL PAPALOAPAN								
549	UNIVERSIDAD DEL PAPALOAPAN	0.00	97,563.17	97,563.17	0.00	0.00	0.00	97,563.17
TOTAL CLAVE DE FINANCIAMIENTO:		0.00	97,563.17	97,563.17	0.00	0.00	0.00	97,563.17
BEBFK0420 PRODEP UNIVERSIDAD DEL PAPALOAPAN								
549	UNIVERSIDAD DEL PAPALOAPAN	0.00	187	0.00	0.00	0.00	0.00	0.00

TERCER INFORME TRIMESTRAL 2022
DEL 1° DE ENERO AL 30 DE SEPTIEMBRE
ESTADO ANALITICO DEL EJERCICIO DEL PRESUPUESTO DE EGRESOS
RESUMEN POR CVEFIN- UR (GENERAL)



Cve	Concepto	Aprobado 1	Ampliaciones / Reducciones 2	Modificado 3 = (1+2)	Devengado 4	Ejercido 5	Pagado 6	Subejercicio 7 = (3-4)
	TOTAL CLAVE DE FINANCIAMIENTO:	0.00	0.00	0.00	0.00	0.00	0.00	0.00
BEBFK0421	PRODEP UNIVERSIDAD DEL PAPALOAPAN							
549	UNIVERSIDAD DEL PAPALOAPAN	0.00	72,868.43	72,868.43	72,868.43	72,868.43	72,868.43	0.00
	TOTAL CLAVE DE FINANCIAMIENTO:	0.00	72,868.43	72,868.43	72,868.43	72,868.43	72,868.43	0.00
BEBFK0518	PRODEP UNIVERSIDAD TECNOLÓGICA DE LA MIXTECA							
550	UNIVERSIDAD TECNOLÓGICA DE LA MIXTECA	0.00	65,193.47	65,193.47	0.00	0.00	0.00	65,193.47
	TOTAL CLAVE DE FINANCIAMIENTO:	0.00	65,193.47	65,193.47	0.00	0.00	0.00	65,193.47
BEBFK0520	PRODEP UNIVERSIDAD TECNOLÓGICA DE LA MIXTECA							
550	UNIVERSIDAD TECNOLÓGICA DE LA MIXTECA	0.00	75,398.89	75,398.89	0.00	0.00	0.00	75,398.89
	TOTAL CLAVE DE FINANCIAMIENTO:	0.00	75,398.89	75,398.89	0.00	0.00	0.00	75,398.89
BEBFK0619	PRODEP UNIVERSIDAD DEL ISTMO							
547	UNIVERSIDAD DEL ISTMO	0.00	123,332.91	123,332.91	0.00	0.00	0.00	123,332.91
	TOTAL CLAVE DE FINANCIAMIENTO:	0.00	123,332.91	123,332.91	0.00	0.00	0.00	123,332.91
BEBFK0620	PRODEP UNIVERSIDAD DEL ISTMO							
547	UNIVERSIDAD DEL ISTMO	0.00	320,503.27	320,503.27	0.00	0.00	0.00	320,503.27
	TOTAL CLAVE DE FINANCIAMIENTO:	0.00	320,503.27	320,503.27	0.00	0.00	0.00	320,503.27
BEBFK1122	PROGRAMA PARA EL DESARROLLO PROFESIONAL DOCENTE							
531	INSTITUTO ESTATAL DE EDUCACIÓN PÚBLICA DE OAXACA	0.00	6,713,645.00	6,713,645.00	0.00	0.00	0.00	6,713,645.00
	TOTAL CLAVE DE FINANCIAMIENTO:	0.00	6,713,645.00	6,713,645.00	0.00	0.00	0.00	6,713,645.00
BEBFM1022	NACIONALES CONADE							
565	INSTITUTO DE CULTURA FÍSICA Y DEPORTE DE OAXACA	0.00	700,000.00	700,000.00	700,000.00	700,000.00	700,000.00	0.00
	TOTAL CLAVE DE FINANCIAMIENTO:	0.00	700,000.00	700,000.00	700,000.00	700,000.00	700,000.00	0.00
BEBFZ0422	TELEBACHILLERATO COMUNITARIO DEL ESTADO DE OAXACA							
563	TELEBACHILLERATO COMUNITARIO DEL ESTADO DE OAXACA	20,216,357.78	616,329.40	20,832,687.18	13,669,944.97	13,669,944.97	12,713,379.68	7,162,742.21
	TOTAL CLAVE DE FINANCIAMIENTO:	20,216,357.78	616,329.40	20,832,687.18	13,669,944.97	13,669,944.97	12,713,379.68	7,162,742.21
BEBFZ0522	PROGRAMA EDUCACIÓN PARA ADULTOS							
115	INVERSIÓN, PREVISIÓN Y PARIPASSU	0.00	15,575,795.00	15,575,795.00	0.00	0.00	0.00	15,575,795.00
530	INSTITUTO ESTATAL DE EDUCACIÓN PARA ADULTOS	0.00	7,059,169.00	7,059,169.00	7,059,169.00	7,059,169.00	7,059,169.00	0.00
	TOTAL CLAVE DE FINANCIAMIENTO:	0.00	22,634,964.00	22,634,964.00	7,059,169.00	7,059,169.00	7,059,169.00	15,575,795.00
BEBFZ1122	RECURSO FEDERAL EXTRAORDINARIO UABJO							
403	UNIVERSIDAD AUTÓNOMA "BENITO JUÁREZ" DE OAXACA	0.00	500,000.00	500,000.00	500,000.00	500,000.00	500,000.00	0.00
	TOTAL CLAVE DE FINANCIAMIENTO:	0.00	500,000.00	500,000.00	500,000.00	500,000.00	500,000.00	0.00
BEBFZ1722	PROGRAMA EXPANSION DE LA EDUCACION INICIAL							
531	INSTITUTO ESTATAL DE EDUCACIÓN PÚBLICA DE OAXACA	0.00	5,129,697.77	5,129,697.77	0.00	0.00	0.00	5,129,697.77
	TOTAL CLAVE DE FINANCIAMIENTO:	0.00	5,129,697.77	5,129,697.77	0.00	0.00	0.00	5,129,697.77
BEBFZ4622	APOYO A CENTROS Y ORGANIZACIONES DE EDUCACION 83 MDP							
531	INSTITUTO ESTATAL DE EDUCACIÓN PÚBLICA DE OAXACA	0.00	83,000,000.00	83,000,000.00	82,920,238.83	82,920,238.83	82,920,238.83	79,761.17
	TOTAL CLAVE DE FINANCIAMIENTO:	0.00	83,000,000.00	83,000,000.00	82,920,238.83	82,920,238.83	82,920,238.83	79,761.17
BEBFZ4722	APOYO A CENTROS Y ORGANIZACIONES DE EDUCACION 90 MDP							
531	INSTITUTO ESTATAL DE EDUCACIÓN PÚBLICA DE OAXACA	0.00	90,000,000.00	90,000,000.00	79,976,055.99	79,976,055.99	79,976,055.99	10,023,944.01
	TOTAL CLAVE DE FINANCIAMIENTO:	0.00	90,000,000.00	90,000,000.00	79,976,055.99	79,976,055.99	79,976,055.99	10,023,944.01
BEBFZ4822	APOYO A CENTROS Y ORGANIZACIONES DE EDUCACION 133 MDP							
531	INSTITUTO ESTATAL DE EDUCACIÓN PÚBLICA DE OAXACA	0.00	133,000,000.00	133,000,000.00	52,684,891.72	52,684,891.72	52,684,891.72	80,315,108.28
	TOTAL CLAVE DE FINANCIAMIENTO:	0.00	133,000,000.00	133,000,000.00	52,684,891.72	52,684,891.72	52,684,891.72	80,315,108.28
BEBGL1418	ACUERDO O.I.22/0218 FPP FORTALECIMIENTO DEL CESSA ASUNCION NOCHIXTLAN, OAXACA							
540	SERVICIOS DE SALUD DE OAXACA	0.00	188 0.00	0.00	0.00	0.00	0.00	0.00

TERCER INFORME TRIMESTRAL 2022
DEL 1° DE ENERO AL 30 DE SEPTIEMBRE
ESTADO ANALITICO DEL EJERCICIO DEL PRESUPUESTO DE EGRESOS
RESUMEN POR CVEFIN- UR (GENERAL)

Cve	Concepto	Aprobado 1	Ampliaciones / Reducciones 2	Modificado 3 = (1+2)	Devengado 4	Ejercido 5	Pagado 6	Subejercicio 7 = (3-4)
	TOTAL CLAVE DE FINANCIAMIENTO:	0.00	0.00	0.00	0.00	0.00	0.00	0.00
BEBGZ0621	PREVENCIÓN Y TRATAMIENTO DE ADICCIONES							
540	SERVICIOS DE SALUD DE OAXACA	0.00	2,853,209.45	2,853,209.45	2,548,097.82	2,548,097.82	2,548,097.82	305,111.63
	TOTAL CLAVE DE FINANCIAMIENTO:	0.00	2,853,209.45	2,853,209.45	2,548,097.82	2,548,097.82	2,548,097.82	305,111.63
BEBGZ0622	PREVENCIÓN Y TRATAMIENTO DE ADICCIONES							
540	SERVICIOS DE SALUD DE OAXACA	0.00	2,688,270.00	2,688,270.00	0.00	0.00	0.00	2,688,270.00
	TOTAL CLAVE DE FINANCIAMIENTO:	0.00	2,688,270.00	2,688,270.00	0.00	0.00	0.00	2,688,270.00
BEBGZ0721	COFEPRIS							
540	SERVICIOS DE SALUD DE OAXACA	0.00	16,929,841.44	16,929,841.44	15,343,654.80	15,343,654.80	15,248,656.60	1,586,186.64
	TOTAL CLAVE DE FINANCIAMIENTO:	0.00	16,929,841.44	16,929,841.44	15,343,654.80	15,343,654.80	15,248,656.60	1,586,186.64
BEBGZ0822	PROGRAMA VIH-SIDA E ITS							
115	INVERSIÓN, PREVISIÓN Y PARIPASSU	13,223,040.00	0.00	13,223,040.00	0.00	0.00	0.00	13,223,040.00
	TOTAL CLAVE DE FINANCIAMIENTO:	13,223,040.00	0.00	13,223,040.00	0.00	0.00	0.00	13,223,040.00
BEBGZ1020	PROGRAMA DE ATENCION A LA SALUD Y MEDICAMENTOS GRATUITOS PARA LA POBLACION SIN SEG. SOCIAL LABORAL (U013)							
540	SERVICIOS DE SALUD DE OAXACA	0.00	0.00	0.00	0.00	0.00	0.00	0.00
	TOTAL CLAVE DE FINANCIAMIENTO:	0.00	0.00	0.00	0.00	0.00	0.00	0.00
BEBGZ1122	PROGRAMA NACIONAL DE RECONSTRUCCION (PNR)							
115	INVERSIÓN, PREVISIÓN Y PARIPASSU	18,696,618.00	0.00	18,696,618.00	0.00	0.00	0.00	18,696,618.00
	TOTAL CLAVE DE FINANCIAMIENTO:	18,696,618.00	0.00	18,696,618.00	0.00	0.00	0.00	18,696,618.00
BEBGZ1321	PREVENCIÓN Y TRATAMIENTO DE ADICCIONES PRODUCTOS FINANCIEROS							
540	SERVICIOS DE SALUD DE OAXACA	0.00	53,154.92	53,154.92	53,153.80	53,153.80	53,153.80	1.12
	TOTAL CLAVE DE FINANCIAMIENTO:	0.00	53,154.92	53,154.92	53,153.80	53,153.80	53,153.80	1.12
BEBGZ1622	E023 ATENCION A LA SALUD							
540	SERVICIOS DE SALUD DE OAXACA	71,639,596.02	0.00	71,639,596.02	0.00	0.00	0.00	71,639,596.02
	TOTAL CLAVE DE FINANCIAMIENTO:	71,639,596.02	0.00	71,639,596.02	0.00	0.00	0.00	71,639,596.02
BEBGZ1921	FORTALECIMIENTO DEL SISTEMA PUBLICO DE SALUD DEL EDO DE OAX EN BENEFICIO DE LAS PERSONAS SIN SEGURIDAD SOCIAL							
540	SERVICIOS DE SALUD DE OAXACA	0.00	75,518,000.00	75,518,000.00	32,766,991.57	32,766,991.57	0.00	42,751,008.43
	TOTAL CLAVE DE FINANCIAMIENTO:	0.00	75,518,000.00	75,518,000.00	32,766,991.57	32,766,991.57	0.00	42,751,008.43
BEBGZ2021	MANTENIMIENTO DE UNIDADES MEDICAS DE 1ER. NIVEL							
540	SERVICIOS DE SALUD DE OAXACA	0.00	76,946,377.46	76,946,377.46	76,946,377.46	76,946,377.46	76,946,377.46	0.00
	TOTAL CLAVE DE FINANCIAMIENTO:	0.00	76,946,377.46	76,946,377.46	76,946,377.46	76,946,377.46	76,946,377.46	0.00
BEBGZ2121	SUBSIDIO PARA EL FORTALECIMIENTO PREFERENTEMENTE DEL 1ER NIVEL							
540	SERVICIOS DE SALUD DE OAXACA	0.00	17,077,147.15	17,077,147.15	17,029,678.11	17,029,678.11	17,029,678.11	47,469.04
	TOTAL CLAVE DE FINANCIAMIENTO:	0.00	17,077,147.15	17,077,147.15	17,029,678.11	17,029,678.11	17,029,678.11	47,469.04
BEBGZ2222	FORTALECIMIENTO PARA LA ATENCION DE NIÑAS, NIÑOS Y ADOLESCENTES MIGRANTES ACOMPAÑADOS EN EL DIF OAX							
541	SISTEMA PARA EL DESARROLLO INTEGRAL DE LA FAMILIA DEL ESTADO DE OAXACA	0.00	33,366,119.56	33,366,119.56	10,437,678.68	10,437,678.68	10,437,678.68	22,928,440.88
	TOTAL CLAVE DE FINANCIAMIENTO:	0.00	33,366,119.56	33,366,119.56	10,437,678.68	10,437,678.68	10,437,678.68	22,928,440.88
BEBGZ2322	ATENCION A PERSONAS CON DISCAP, PROYECTO ADQ Y DONACION DE PROTESIS PARA PACIENTES AMPUTADOS DE EXTREMIDADES INFER DEL CENTRO DE REHAB Y EDUC ESP OAX							
541	SISTEMA PARA EL DESARROLLO INTEGRAL DE LA FAMILIA DEL ESTADO DE OAXACA	0.00	991,651.10	991,651.10	990,600.00	990,600.00	0.00	1,051.10
	TOTAL CLAVE DE FINANCIAMIENTO:	0.00	991,651.10	991,651.10	990,600.00	990,600.00	0.00	1,051.10
BEBJA0122	ZOFEMAT							

TERCER INFORME TRIMESTRAL 2022
DEL 1° DE ENERO AL 30 DE SEPTIEMBRE
ESTADO ANALITICO DEL EJERCICIO DEL PRESUPUESTO DE EGRESOS
RESUMEN POR CVEFIN- UR (GENERAL)

Cve	Concepto	Aprobado 1	Ampliaciones / Reducciones 2	Modificado 3 = (1+2)	Devengado 4	Ejercido 5	Pagado 6	Subejercicio 7 = (3-4)
BEBJA0122	ZOFEMAT							
116	SECRETARÍA DE FINANZAS-NORMATIVA	2,983,445.00	0.00	2,983,445.00	0.00	0.00	0.00	2,983,445.00
	TOTAL CLAVE DE FINANCIAMIENTO:	2,983,445.00	0.00	2,983,445.00	0.00	0.00	0.00	2,983,445.00
BEBJZ0521	PROGRAMA DE AGUA POTABLE, DRENAJE Y TRATAMIENTO (PROAGUA)							
115	INVERSIÓN, PREVISIÓN Y PARIPASSU	0.00	0.00	0.00	0.00	0.00	0.00	0.00
	TOTAL CLAVE DE FINANCIAMIENTO:	0.00	0.00	0.00	0.00	0.00	0.00	0.00
BEBJZ0522	PROGRAMA DE AGUA POTABLE, DRENAJE Y TRATAMIENTO (PROAGUA)							
112	SECRETARÍA DE PUEBLOS INDÍGENAS Y AFROMEXICANO	0.00	1,928,858.00	1,928,858.00	0.00	0.00	0.00	1,928,858.00
115	INVERSIÓN, PREVISIÓN Y PARIPASSU	0.00	27,986,689.47	27,986,689.47	0.00	0.00	0.00	27,986,689.47
902	INVERSIÓN CONCERTADA	0.00	30,062,863.53	30,062,863.53	30,062,863.53	30,062,863.53	10,614,717.15	0.00
	TOTAL CLAVE DE FINANCIAMIENTO:	0.00	59,978,411.00	59,978,411.00	30,062,863.53	30,062,863.53	10,614,717.15	29,915,547.47
BEBJZ0822	CAPACITACION AMBIENTAL Y DESARROLLO SUSTENTABLE EN MATERIA DE CULTURA DEL AGUA							
531	INSTITUTO ESTATAL DE EDUCACIÓN PÚBLICA DE OAXACA	0.00	800,000.00	800,000.00	0.00	0.00	0.00	800,000.00
	TOTAL CLAVE DE FINANCIAMIENTO:	0.00	800,000.00	800,000.00	0.00	0.00	0.00	800,000.00
BEBJZ0922	PROGRAMA DE AGUA POTABLE, DRENAJE Y TRATAMIENTO (PROAGUA), FENOMENOS NATURALES PERTURBADORES							
115	INVERSIÓN, PREVISIÓN Y PARIPASSU	0.00	1,600,000.00	1,600,000.00	0.00	0.00	0.00	1,600,000.00
512	COMISIÓN ESTATAL DEL AGUA	0.00	40,474,652.00	40,474,652.00	40,410,717.95	40,410,717.95	0.00	63,934.05
	TOTAL CLAVE DE FINANCIAMIENTO:	0.00	42,074,652.00	42,074,652.00	40,410,717.95	40,410,717.95	0.00	1,663,934.05
BEBLA0122	PAIMEF							
115	INVERSIÓN, PREVISIÓN Y PARIPASSU	11,079,987.00	0.00	11,079,987.00	0.00	0.00	0.00	11,079,987.00
130	SECRETARÍA DE LAS MUJERES DE OAXACA	0.00	7,192,593.11	7,192,593.11	4,231,817.78	4,231,817.78	4,197,446.75	2,960,775.33
	TOTAL CLAVE DE FINANCIAMIENTO:	11,079,987.00	7,192,593.11	18,272,580.11	4,231,817.78	4,231,817.78	4,197,446.75	14,040,762.33
BEBNP0118	FIDEICOMISO PARA LA INFRAESTRUCTURA DE LOS ESTADOS (FIES)							
540	SERVICIOS DE SALUD DE OAXACA	0.00	0.00	0.00	0.00	0.00	0.00	0.00
	TOTAL CLAVE DE FINANCIAMIENTO:	0.00	0.00	0.00	0.00	0.00	0.00	0.00
BEBNP0122	FIDEICOMISO PARA LA INFRAESTRUCTURA DE LOS ESTADOS (FIES)							
106	SECRETARÍA DE LAS INFRAESTRUCTURAS Y EL ORDENAMIENTO TERRITORIAL SUSTENTABLE	0.00	17,769,529.79	17,769,529.79	0.00	0.00	0.00	17,769,529.79
	TOTAL CLAVE DE FINANCIAMIENTO:	0.00	17,769,529.79	17,769,529.79	0.00	0.00	0.00	17,769,529.79
BEBNZ0122	ARMONIZACIÓN CONTABLE							
114	SECRETARÍA DE FINANZAS	0.00	1,074,271.98	1,074,271.98	1,074,271.98	1,074,271.98	1,074,271.98	0.00
115	INVERSIÓN, PREVISIÓN Y PARIPASSU	1,852,193.00	0.00	1,852,193.00	0.00	0.00	0.00	1,852,193.00
202	ÓRGANO SUPERIOR DE FISCALIZACIÓN DEL ESTADO DE OAXACA	0.00	1,611,407.31	1,611,407.31	1,569,707.31	1,569,707.31	0.00	41,700.00
	TOTAL CLAVE DE FINANCIAMIENTO:	1,852,193.00	2,685,679.29	4,537,872.29	2,643,979.29	2,643,979.29	1,074,271.98	1,893,893.00
BEBPA1818	DES.CEREAL ENRIQUECIDO CON MORINGA OLEIFERA P/COMBATIR LA DESNUTRICION EN NINOS CONACYT UTM							
550	UNIVERSIDAD TECNOLÓGICA DE LA MIXTECA	0.00	135,499.10	135,499.10	0.00	0.00	0.00	135,499.10
	TOTAL CLAVE DE FINANCIAMIENTO:	0.00	135,499.10	135,499.10	0.00	0.00	0.00	135,499.10
BEBPA2319	CARACTERIZACIÓN DE LA VULNERABILIDAD Y RESILIENCIA DE LA PESCA ARTESANAL CONACYT UMAR							
548	UNIVERSIDAD DEL MAR	0.00	41,353.80	41,353.80	41,353.80	41,353.80	41,353.80	0.00
	TOTAL CLAVE DE FINANCIAMIENTO:	0.00	41,353.80	41,353.80	41,353.80	41,353.80	41,353.80	0.00
BEBPA3120	EL USO DE FUNGICIDAS DE NUEVA GENERACIÓN BASADAS EN RNAI CONACYT UNPA							
549	UNIVERSIDAD DEL PAPALOAPAN	0.00	80,979.71	80,979.71	80,979.71	80,979.71	80,979.71	0.00
	TOTAL CLAVE DE FINANCIAMIENTO:	0.00	80,979.71	80,979.71	80,979.71	80,979.71	80,979.71	0.00
BEBPZ0218	GENES CENTRALES DE HIPOXIA UNPA							
549	UNIVERSIDAD DEL PAPALOAPAN	0.00	248,932.27	248,932.27	248,932.27	248,932.27	248,932.27	0.00
	TOTAL CLAVE DE FINANCIAMIENTO:	0.00	248,932.27	248,932.27	248,932.27	248,932.27	248,932.27	0.00

TERCER INFORME TRIMESTRAL 2022
DEL 1° DE ENERO AL 30 DE SEPTIEMBRE
ESTADO ANALITICO DEL EJERCICIO DEL PRESUPUESTO DE EGRESOS
RESUMEN POR CVEFIN- UR (GENERAL)



Cve	Concepto	Aprobado 1	Ampliaciones / Reducciones 2	Modificado 3 = (1+2)	Devengado 4	Ejercido 5	Pagado 6	Subejercicio 7 = (3-4)
BEBPZ0819	DILUCIDACION DEL MEC.DE ACCION INVITRO DE PLANTAS MED.UTILIZADAS EN OAX CONTRA EL VENENO DEL ALACRAN CONACYT UNCA							
543	UNIVERSIDAD DE LA CAÑADA	0.00	68,831.93	68,831.93	0.00	0.00	0.00	68,831.93
	TOTAL CLAVE DE FINANCIAMIENTO:	0.00	68,831.93	68,831.93	0.00	0.00	0.00	68,831.93
BEBPZ0919	ESTUDIO DE PELICULAS FOTOCATALITICAS DEPOSITADAS EN LA SUPERFICIE DE CERAMICA A BASE DE OXIDO DE ESTAÑO CONACYT UTM							
550	UNIVERSIDAD TECNOLÓGICA DE LA MIXTECA	0.00	868,959.13	868,959.13	115,949.48	115,949.48	115,949.48	753,009.65
	TOTAL CLAVE DE FINANCIAMIENTO:	0.00	868,959.13	868,959.13	115,949.48	115,949.48	115,949.48	753,009.65
BEBPZ1319	IMPACTO DE LAS ACTIVIDADES TURISTICAS SOBRE EL PATRIMONIO CULTURAL INTANGIBLE							
549	UNIVERSIDAD DEL PAPA OAPAN	0.00	36,337.92	36,337.92	36,337.92	36,337.92	36,337.92	0.00
	TOTAL CLAVE DE FINANCIAMIENTO:	0.00	36,337.92	36,337.92	36,337.92	36,337.92	36,337.92	0.00
BEBPZ1419	SINTESIS DE NUEVAS ARILPIPERAZINAS Y EVALUCION DE SU ACTIVIDAD ANTIBACTERIANA							
549	UNIVERSIDAD DEL PAPA OAPAN	0.00	89,068.39	89,068.39	89,068.39	89,068.39	89,068.39	0.00
	TOTAL CLAVE DE FINANCIAMIENTO:	0.00	89,068.39	89,068.39	89,068.39	89,068.39	89,068.39	0.00
BEBPZ1819	DIL DEL MEC DE ACCIÓN IN VITRO DE PLANTAS MED UTILIZADAS EN OAX CONTRA EL VENENO DEL ALACRAN							
543	UNIVERSIDAD DE LA CAÑADA	0.00	32,880.00	32,880.00	0.00	0.00	0.00	32,880.00
	TOTAL CLAVE DE FINANCIAMIENTO:	0.00	32,880.00	32,880.00	0.00	0.00	0.00	32,880.00
BEBPZ2022	DISCERN.LA IMPORT.DE LA INTERAC.PARASPORINAS-MEMBRANA CELULAR PARA SU ACTIVIDAD CITOTOXICA EN LA CEDULA DE ORIGEN CANCEROSO CONACYT UNPA							
549	UNIVERSIDAD DEL PAPA OAPAN	0.00	80,099.19	80,099.19	80,099.19	80,099.19	80,099.19	0.00
	TOTAL CLAVE DE FINANCIAMIENTO:	0.00	80,099.19	80,099.19	80,099.19	80,099.19	80,099.19	0.00
BEBQB0122	FORTALECIMIENTO A LA TRANSVERSALIDAD DE LA PERSPECTIVA DE GENERO							
115	INVERSIÓN, PREVISIÓN Y PARIPASSU	31,866,750.00	0.00	31,866,750.00	0.00	0.00	0.00	31,866,750.00
116	SECRETARÍA DE FINANZAS-NORMATIVA	0.00	35,556,870.00	35,556,870.00	19,800,000.00	19,800,000.00	19,800,000.00	15,756,870.00
130	SECRETARÍA DE LAS MUJERES DE OAXACA	0.00	9,917,574.93	9,917,574.93	9,392,270.15	9,392,270.15	9,109,529.20	525,304.78
	TOTAL CLAVE DE FINANCIAMIENTO:	31,866,750.00	45,474,444.93	77,341,194.93	29,192,270.15	29,192,270.15	28,909,529.20	48,148,924.78
BEBQC0122	FONDO PARA EL BIENESTAR Y EL AVANCE DE LAS MUJERES (FOBAM)							
115	INVERSIÓN, PREVISIÓN Y PARIPASSU	0.00	0.00	0.00	0.00	0.00	0.00	0.00
130	SECRETARÍA DE LAS MUJERES DE OAXACA	0.00	2,976,666.70	2,976,666.70	397,218.19	397,218.19	367,290.19	2,579,448.51
	TOTAL CLAVE DE FINANCIAMIENTO:	0.00	2,976,666.70	2,976,666.70	397,218.19	397,218.19	367,290.19	2,579,448.51
BEBRA0522	CENTRO DE LAS ARTES DE SAN AGUSTIN (PREMIOS CASA ZAPOTECO)							
504	CENTRO DE LAS ARTES DE SAN AGUSTÍN	0.00	0.00	0.00	0.00	0.00	0.00	0.00
	TOTAL CLAVE DE FINANCIAMIENTO:	0.00	0.00	0.00	0.00	0.00	0.00	0.00
BEBRA0821	CENTRO DE LAS ARTES DE SAN AGUSTIN (TERRITORIOS ENLAZADOS)							
504	CENTRO DE LAS ARTES DE SAN AGUSTÍN	0.00	2,597,644.84	2,597,644.84	2,597,644.84	2,597,644.84	2,597,644.84	0.00
	TOTAL CLAVE DE FINANCIAMIENTO:	0.00	2,597,644.84	2,597,644.84	2,597,644.84	2,597,644.84	2,597,644.84	0.00
BEBRD0821	PALACIO MUNICIPAL DE SANTA MARÍA SUCHIXTLÁN SAN ANDRES SINAXTLA							
115	INVERSIÓN, PREVISIÓN Y PARIPASSU	0.00	0.00	0.00	0.00	0.00	0.00	0.00
528	INSTITUTO DEL PATRIMONIO CULTURAL DEL ESTADO DE OAXACA	0.00	678,679.36	678,679.36	678,679.36	678,679.36	678,679.36	0.00
	TOTAL CLAVE DE FINANCIAMIENTO:	0.00	678,679.36	678,679.36	678,679.36	678,679.36	678,679.36	0.00
BEBRD1721	CASA ODRIOZOLA SAN PEDRO Y SAN PABLO TEPOSCOLULA							
115	INVERSIÓN, PREVISIÓN Y PARIPASSU	0.00	0.00	0.00	0.00	0.00	0.00	0.00
528	INSTITUTO DEL PATRIMONIO CULTURAL DEL ESTADO DE OAXACA	0.00	1,648,127.39	1,648,127.39	1,648,127.39	1,648,127.39	1,648,127.39	0.00

TERCER INFORME TRIMESTRAL 2022
DEL 1° DE ENERO AL 30 DE SEPTIEMBRE
ESTADO ANALITICO DEL EJERCICIO DEL PRESUPUESTO DE EGRESOS
RESUMEN POR CVEFIN- UR (GENERAL)



Cve	Concepto	Aprobado 1	Ampliaciones / Reducciones 2	Modificado 3 = (1+2)	Devengado 4	Ejercido 5	Pagado 6	Subejercicio 7 = (3-4)
TOTAL CLAVE DE FINANCIAMIENTO:		0.00	1,648,127.39	1,648,127.39	1,648,127.39	1,648,127.39	1,648,127.39	0.00
BEBRD1821 TEMPLO Y EX CONVENTO DE TEPOSCOLULA SAN PEDRO Y SAN PABLO TEPOSCOLULA								
115	INVERSIÓN, PREVISIÓN Y PARIPASSU	0.00	0.00	0.00	0.00	0.00	0.00	0.00
528	INSTITUTO DEL PATRIMONIO CULTURAL DEL ESTADO DE OAXACA	0.00	1,697,974.77	1,697,974.77	1,697,974.77	1,697,974.77	1,697,974.77	0.00
TOTAL CLAVE DE FINANCIAMIENTO:		0.00	1,697,974.77	1,697,974.77	1,697,974.77	1,697,974.77	1,697,974.77	0.00
BEBRD1921 TEMPLO DE SAN JOSE CHILTEPEC SAN JOSE CHILTEPEC SAN CARLOS YAUTEPEC								
115	INVERSIÓN, PREVISIÓN Y PARIPASSU	0.00	0.00	0.00	0.00	0.00	0.00	0.00
528	INSTITUTO DEL PATRIMONIO CULTURAL DEL ESTADO DE OAXACA	0.00	2,696,650.06	2,696,650.06	2,696,650.06	2,696,650.06	2,696,650.06	0.00
TOTAL CLAVE DE FINANCIAMIENTO:		0.00	2,696,650.06	2,696,650.06	2,696,650.06	2,696,650.06	2,696,650.06	0.00
BEBRD2021 TEMPLO DE SANTA MARIA DEL MAR HEROICA CIUDAD DE JUCHITAN DE ZARAGOZA								
115	INVERSIÓN, PREVISIÓN Y PARIPASSU	0.00	0.00	0.00	0.00	0.00	0.00	0.00
528	INSTITUTO DEL PATRIMONIO CULTURAL DEL ESTADO DE OAXACA	0.00	4,194,330.08	4,194,330.08	4,194,330.08	4,194,330.08	4,194,330.08	0.00
TOTAL CLAVE DE FINANCIAMIENTO:		0.00	4,194,330.08	4,194,330.08	4,194,330.08	4,194,330.08	4,194,330.08	0.00
BEBRD2121 TEMPLO DEL CARMEN MIAHUATLAN MIAHUATLAN DE PORFIRIO DIAZ								
115	INVERSIÓN, PREVISIÓN Y PARIPASSU	0.00	0.00	0.00	0.00	0.00	0.00	0.00
528	INSTITUTO DEL PATRIMONIO CULTURAL DEL ESTADO DE OAXACA	0.00	947,686.26	947,686.26	947,686.26	947,686.26	947,686.26	0.00
TOTAL CLAVE DE FINANCIAMIENTO:		0.00	947,686.26	947,686.26	947,686.26	947,686.26	947,686.26	0.00
BEBRD2221 CAPILLA DE SAN FRANCISCO MIAHUATLAN MIAHUATLAN DE PORFIRIO DIAZ								
115	INVERSIÓN, PREVISIÓN Y PARIPASSU	0.00	0.00	0.00	0.00	0.00	0.00	0.00
528	INSTITUTO DEL PATRIMONIO CULTURAL DEL ESTADO DE OAXACA	0.00	948,129.72	948,129.72	948,129.72	948,129.72	948,129.72	0.00
TOTAL CLAVE DE FINANCIAMIENTO:		0.00	948,129.72	948,129.72	948,129.72	948,129.72	948,129.72	0.00
BEBRD2321 TEMPLO DE SANTA CATARINA MARTIR MIAHUATLAN DE PORFIRIO DIAZ								
115	INVERSIÓN, PREVISIÓN Y PARIPASSU	0.00	0.00	0.00	0.00	0.00	0.00	0.00
528	INSTITUTO DEL PATRIMONIO CULTURAL DEL ESTADO DE OAXACA	0.00	888,347.16	888,347.16	888,347.16	888,347.16	888,347.16	0.00
TOTAL CLAVE DE FINANCIAMIENTO:		0.00	888,347.16	888,347.16	888,347.16	888,347.16	888,347.16	0.00
BEBRD2421 TEMPLO DE SAN PABLO APOSTOL SAN PABLO COATLAN								
115	INVERSIÓN, PREVISIÓN Y PARIPASSU	0.00	0.00	0.00	0.00	0.00	0.00	0.00
528	INSTITUTO DEL PATRIMONIO CULTURAL DEL ESTADO DE OAXACA	0.00	3,246,402.56	3,246,402.56	3,246,402.56	3,246,402.56	3,246,402.56	0.00
TOTAL CLAVE DE FINANCIAMIENTO:		0.00	3,246,402.56	3,246,402.56	3,246,402.56	3,246,402.56	3,246,402.56	0.00
BEBRD2521 MONTE DE PIEDAD SANTO DOMINGO TEHUANTEPEC								
115	INVERSIÓN, PREVISIÓN Y PARIPASSU	0.00	0.00	0.00	0.00	0.00	0.00	0.00
528	INSTITUTO DEL PATRIMONIO CULTURAL DEL ESTADO DE OAXACA	0.00	1,738,389.95	1,738,389.95	1,738,389.95	1,738,389.95	1,738,389.95	0.00
TOTAL CLAVE DE FINANCIAMIENTO:		0.00	1,738,389.95	1,738,389.95	1,738,389.95	1,738,389.95	1,738,389.95	0.00
BEBRD2621 TEMPLO DE SAN JUAN BAUTISTA SAN JUAN CACAHUATEPEC								
115	INVERSIÓN, PREVISIÓN Y PARIPASSU	0.00	0.00	0.00	0.00	0.00	0.00	0.00
528	INSTITUTO DEL PATRIMONIO CULTURAL DEL ESTADO DE OAXACA	0.00	233,949.52	233,949.52	233,949.52	233,949.52	233,949.52	0.00
TOTAL CLAVE DE FINANCIAMIENTO:		0.00	233,949.52	233,949.52	233,949.52	233,949.52	233,949.52	0.00
BEBRD2721 CASA DE LA CULTURA HEROICA CIUDAD DE TLAXIACO								
115	INVERSIÓN, PREVISIÓN Y PARIPASSU	0.00	0.00	0.00	0.00	0.00	0.00	0.00
528	INSTITUTO DEL PATRIMONIO CULTURAL DEL ESTADO DE OAXACA	0.00	1,011,227.33	1,011,227.33	1,011,227.33	1,011,227.33	1,011,227.33	0.00
TOTAL CLAVE DE FINANCIAMIENTO:		0.00	1,011,227.33	1,011,227.33	1,011,227.33	1,011,227.33	1,011,227.33	0.00
BEBRD2821 CASA DE LA POLVORA HEROICA CIUDAD DE HUAJUAPAN DE LEON								
115	INVERSIÓN, PREVISIÓN Y PARIPASSU	0.00	0.00	0.00	0.00	0.00	0.00	0.00
528	INSTITUTO DEL PATRIMONIO CULTURAL DEL ESTADO DE OAXACA	0.00	655,477.46	655,477.46	655,477.46	655,477.46	655,477.46	0.00
TOTAL CLAVE DE FINANCIAMIENTO:		0.00	655,477.46	655,477.46	655,477.46	655,477.46	655,477.46	0.00
BEBRD2921 BIBLIOTECA PUBLICA MUNICIPAL MIXTEQUILLA SANTA MARIA MIXTEQUILLA								
115	INVERSIÓN, PREVISIÓN Y PARIPASSU	0.00	0.00	0.00	0.00	0.00	0.00	0.00
528	INSTITUTO DEL PATRIMONIO CULTURAL DEL ESTADO DE OAXACA	0.00	192,888,519.63	588,519.63	588,519.63	588,519.63	588,519.63	0.00

TERCER INFORME TRIMESTRAL 2022
DEL 1° DE ENERO AL 30 DE SEPTIEMBRE
ESTADO ANALITICO DEL EJERCICIO DEL PRESUPUESTO DE EGRESOS
RESUMEN POR CVEFIN- UR (GENERAL)



Cve	Concepto	Aprobado 1	Ampliaciones / Reducciones 2	Modificado 3 = (1+2)	Devengado 4	Ejercido 5	Pagado 6	Subejercicio 7 = (3-4)
TOTAL CLAVE DE FINANCIAMIENTO:		0.00	588,519.63	588,519.63	588,519.63	588,519.63	588,519.63	0.00
BEBRD3021 ESTACION DE FERROCARRIL CIUDAD IXTEPEC								
115	INVERSIÓN, PREVISIÓN Y PARIPASSU	0.00	0.00	0.00	0.00	0.00	0.00	0.00
528	INSTITUTO DEL PATRIMONIO CULTURAL DEL ESTADO DE OAXACA	0.00	2,147,018.28	2,147,018.28	2,147,018.28	2,147,018.28	2,147,018.28	0.00
TOTAL CLAVE DE FINANCIAMIENTO:		0.00	2,147,018.28	2,147,018.28	2,147,018.28	2,147,018.28	2,147,018.28	0.00
BEBRD3121 ESTACION MOGOÑE GUICHICOVI SAN JUAN GUICHICOVI								
115	INVERSIÓN, PREVISIÓN Y PARIPASSU	0.00	0.00	0.00	0.00	0.00	0.00	0.00
528	INSTITUTO DEL PATRIMONIO CULTURAL DEL ESTADO DE OAXACA	0.00	808,960.34	808,960.34	808,960.34	808,960.34	808,960.34	0.00
TOTAL CLAVE DE FINANCIAMIENTO:		0.00	808,960.34	808,960.34	808,960.34	808,960.34	808,960.34	0.00
BEBRD3221 ESTACION DE FERROCARRIL SAN PABLO HUIXTEPEC								
115	INVERSIÓN, PREVISIÓN Y PARIPASSU	0.00	0.00	0.00	0.00	0.00	0.00	0.00
528	INSTITUTO DEL PATRIMONIO CULTURAL DEL ESTADO DE OAXACA	0.00	729,523.86	729,523.86	729,523.86	729,523.86	729,523.86	0.00
TOTAL CLAVE DE FINANCIAMIENTO:		0.00	729,523.86	729,523.86	729,523.86	729,523.86	729,523.86	0.00
BEBRD3321 ESTACION DEL FERROCARRIL DE OCOTLAN OCOTLAN DE MORELOS								
115	INVERSIÓN, PREVISIÓN Y PARIPASSU	0.00	0.00	0.00	0.00	0.00	0.00	0.00
528	INSTITUTO DEL PATRIMONIO CULTURAL DEL ESTADO DE OAXACA	0.00	752,026.39	752,026.39	752,026.39	752,026.39	752,026.39	0.00
TOTAL CLAVE DE FINANCIAMIENTO:		0.00	752,026.39	752,026.39	752,026.39	752,026.39	752,026.39	0.00
BEBRD3421 TEMPLO DE SANTA ELENA SANTIAGO JAMILTEPEC								
115	INVERSIÓN, PREVISIÓN Y PARIPASSU	0.00	0.00	0.00	0.00	0.00	0.00	0.00
528	INSTITUTO DEL PATRIMONIO CULTURAL DEL ESTADO DE OAXACA	0.00	1,698,068.24	1,698,068.24	1,698,068.24	1,698,068.24	1,698,068.24	0.00
TOTAL CLAVE DE FINANCIAMIENTO:		0.00	1,698,068.24	1,698,068.24	1,698,068.24	1,698,068.24	1,698,068.24	0.00
BEBRD3621 TEMPLO DE NUESTRA SEÑORA DE LA LUZ TUTUTEPEC VILLA DE MELCHOR OCAMPO								
528	INSTITUTO DEL PATRIMONIO CULTURAL DEL ESTADO DE OAXACA	0.00	104,562.30	104,562.30	104,562.30	104,562.30	104,562.30	0.00
TOTAL CLAVE DE FINANCIAMIENTO:		0.00	104,562.30	104,562.30	104,562.30	104,562.30	104,562.30	0.00
BEBRD3921 MUSEO COMUNITARIO ATZOMPA SANTA MARÍA ATZOMPA								
528	INSTITUTO DEL PATRIMONIO CULTURAL DEL ESTADO DE OAXACA	0.00	253,261.03	253,261.03	253,261.03	253,261.03	253,261.03	0.00
TOTAL CLAVE DE FINANCIAMIENTO:		0.00	253,261.03	253,261.03	253,261.03	253,261.03	253,261.03	0.00
BEBRD4021 CASA DE LA ESTACION ZAACHILA VILLA DE ZAACHILA								
115	INVERSIÓN, PREVISIÓN Y PARIPASSU	0.00	0.00	0.00	0.00	0.00	0.00	0.00
528	INSTITUTO DEL PATRIMONIO CULTURAL DEL ESTADO DE OAXACA	0.00	348,847.88	348,847.88	348,847.88	348,847.88	348,847.88	0.00
TOTAL CLAVE DE FINANCIAMIENTO:		0.00	348,847.88	348,847.88	348,847.88	348,847.88	348,847.88	0.00
BEBRD4121 PALACIO MUNICIPAL SAN BARTOLO COYOTEPEC								
528	INSTITUTO DEL PATRIMONIO CULTURAL DEL ESTADO DE OAXACA	0.00	63,669.00	63,669.00	63,669.00	63,669.00	63,669.00	0.00
TOTAL CLAVE DE FINANCIAMIENTO:		0.00	63,669.00	63,669.00	63,669.00	63,669.00	63,669.00	0.00
BEBRD4221 TEMPLO DE SANTA LUCIA MIAHUATLAN SANTA LUCIA MIAHUATLAN								
528	INSTITUTO DEL PATRIMONIO CULTURAL DEL ESTADO DE OAXACA	0.00	87,958.36	87,958.36	87,958.36	87,958.36	87,958.36	0.00
TOTAL CLAVE DE FINANCIAMIENTO:		0.00	87,958.36	87,958.36	87,958.36	87,958.36	87,958.36	0.00
BEBRD4321 TEMPLO DE SAN MIGUEL YOGOVANA MIAHUATLAN DE PORFIRIO DIAZ								
528	INSTITUTO DEL PATRIMONIO CULTURAL DEL ESTADO DE OAXACA	0.00	91,750.41	91,750.41	91,750.41	91,750.41	91,750.41	0.00
TOTAL CLAVE DE FINANCIAMIENTO:		0.00	91,750.41	91,750.41	91,750.41	91,750.41	91,750.41	0.00
BEBRD4421 EXFABRICA DE HILADOS Y TEJIDOS LA SOLEDAD VISTA HERMOSA(CENTRO DE LAS ARTES SN AGUST)SN AGUSTIN ETLA								
528	INSTITUTO DEL PATRIMONIO CULTURAL DEL ESTADO DE OAXACA	0.00	427,027.40	427,027.40	427,027.40	427,027.40	427,027.40	0.00
TOTAL CLAVE DE FINANCIAMIENTO:		0.00	427,027.40	427,027.40	427,027.40	427,027.40	427,027.40	0.00
BEBRD4521 TEMPLO DE SAN ANDRES SAN ANDRES NUXIÑO								
528	INSTITUTO DEL PATRIMONIO CULTURAL DEL ESTADO DE OAXACA	0.00	81,391.00	81,391.00	81,391.00	81,391.00	81,391.00	0.00
TOTAL CLAVE DE FINANCIAMIENTO:		0.00	81,391.00	81,391.00	81,391.00	81,391.00	81,391.00	0.00
BEBRD4621 CAPILLA DEL PANTEON MUNICIPAL SANTIAGO TILLO								
115	INVERSIÓN, PREVISIÓN Y PARIPASSU	0.00	193 0.00	0.00	0.00	0.00	0.00	0.00
528	INSTITUTO DEL PATRIMONIO CULTURAL DEL ESTADO DE OAXACA	0.00	298,581.90	298,581.90	298,581.90	298,581.90	298,581.90	0.00

TERCER INFORME TRIMESTRAL 2022
DEL 1° DE ENERO AL 30 DE SEPTIEMBRE
ESTADO ANALITICO DEL EJERCICIO DEL PRESUPUESTO DE EGRESOS
RESUMEN POR CVEFIN- UR (GENERAL)



Cve	Concepto	Aprobado 1	Ampliaciones / Reducciones 2	Modificado 3 = (1+2)	Devengado 4	Ejercido 5	Pagado 6	Subejercicio 7 = (3-4)
TOTAL CLAVE DE FINANCIAMIENTO:		0.00	298,581.90	298,581.90	298,581.90	298,581.90	298,581.90	0.00
BEBRD4921 TEMPLO DE SAN MARTIN OBISPO SAN MARTIN TOXPALAN								
115	INVERSIÓN, PREVISIÓN Y PARIPASSU	0.00	0.00	0.00	0.00	0.00	0.00	0.00
528	INSTITUTO DEL PATRIMONIO CULTURAL DEL ESTADO DE OAXACA	0.00	320,784.92	320,784.92	320,784.92	320,784.92	320,784.92	0.00
TOTAL CLAVE DE FINANCIAMIENTO:		0.00	320,784.92	320,784.92	320,784.92	320,784.92	320,784.92	0.00
BEBRD5021 PORTAL SIMBOLOS PATRIOS HEROICA CIUDAD DE JUCHITAN DE ZARAGOZA								
115	INVERSIÓN, PREVISIÓN Y PARIPASSU	0.00	0.00	0.00	0.00	0.00	0.00	0.00
528	INSTITUTO DEL PATRIMONIO CULTURAL DEL ESTADO DE OAXACA	0.00	3,790,622.25	3,790,622.25	3,790,622.25	3,790,622.25	3,790,622.25	0.00
TOTAL CLAVE DE FINANCIAMIENTO:		0.00	3,790,622.25	3,790,622.25	3,790,622.25	3,790,622.25	3,790,622.25	0.00
BEBRD5721 ANTIGUA PRESIDENCIA MUNICIPAL DE SAN JUAN BAUTISTA COIXTLAHUACA								
115	INVERSIÓN, PREVISIÓN Y PARIPASSU	0.00	0.00	0.00	0.00	0.00	0.00	0.00
528	INSTITUTO DEL PATRIMONIO CULTURAL DEL ESTADO DE OAXACA	0.00	1,498,215.45	1,498,215.45	1,498,215.45	1,498,215.45	1,498,215.45	0.00
TOTAL CLAVE DE FINANCIAMIENTO:		0.00	1,498,215.45	1,498,215.45	1,498,215.45	1,498,215.45	1,498,215.45	0.00
BEBRD6421 RESTAURACION DEL PALACIO MUNICIPAL DE LA HEROICA CIUDAD DE JUCHITAN DE ZARAGOZA (3A. ETAPA)								
115	INVERSIÓN, PREVISIÓN Y PARIPASSU	0.00	0.00	0.00	0.00	0.00	0.00	0.00
528	INSTITUTO DEL PATRIMONIO CULTURAL DEL ESTADO DE OAXACA	0.00	19,990,364.33	19,990,364.33	19,990,364.33	19,990,364.33	19,990,364.33	0.00
TOTAL CLAVE DE FINANCIAMIENTO:		0.00	19,990,364.33	19,990,364.33	19,990,364.33	19,990,364.33	19,990,364.33	0.00
BEBRD6521 RECONSTRUCCION DE LA CASA DE LA CULTURA DE JUCHITAN DE ZARAGOZA (3A. ETAPA)								
115	INVERSIÓN, PREVISIÓN Y PARIPASSU	0.00	0.00	0.00	0.00	0.00	0.00	0.00
528	INSTITUTO DEL PATRIMONIO CULTURAL DEL ESTADO DE OAXACA	0.00	4,992,784.63	4,992,784.63	4,992,784.63	4,992,784.63	4,992,784.63	0.00
TOTAL CLAVE DE FINANCIAMIENTO:		0.00	4,992,784.63	4,992,784.63	4,992,784.63	4,992,784.63	4,992,784.63	0.00
BEBRD6621 RECONSTRUCCION DEL PALACIO MUNICIPAL DE SAN PEDRO TAPANATEPEC (3A. ETAPA)								
115	INVERSIÓN, PREVISIÓN Y PARIPASSU	0.00	0.00	0.00	0.00	0.00	0.00	0.00
528	INSTITUTO DEL PATRIMONIO CULTURAL DEL ESTADO DE OAXACA	0.00	998,237.64	998,237.64	998,237.64	998,237.64	998,237.64	0.00
TOTAL CLAVE DE FINANCIAMIENTO:		0.00	998,237.64	998,237.64	998,237.64	998,237.64	998,237.64	0.00
BEBRD6721 RECONSTRUCCION DEL PALACIO MUNICIPAL DE UNION HIDALGO (3A. ETAPA)								
115	INVERSIÓN, PREVISIÓN Y PARIPASSU	0.00	0.00	0.00	0.00	0.00	0.00	0.00
528	INSTITUTO DEL PATRIMONIO CULTURAL DEL ESTADO DE OAXACA	0.00	1,697,849.72	1,697,849.72	1,697,849.72	1,697,849.72	1,697,849.72	0.00
TOTAL CLAVE DE FINANCIAMIENTO:		0.00	1,697,849.72	1,697,849.72	1,697,849.72	1,697,849.72	1,697,849.72	0.00
BEBRE0522 CENTRO CULTURAL COMUNITARIO DE SAN MATEO YUCUTINDOO (PAICE)								
116	SECRETARÍA DE FINANZAS-NORMATIVA	0.00	4,932,317.63	4,932,317.63	4,932,317.63	4,932,317.63	4,932,317.63	0.00
TOTAL CLAVE DE FINANCIAMIENTO:		0.00	4,932,317.63	4,932,317.63	4,932,317.63	4,932,317.63	4,932,317.63	0.00
BEBRE0622 CASA DE LA CULTURA DE SANTO DOMINGO TEPUXTEPEC (PAICE)								
116	SECRETARÍA DE FINANZAS-NORMATIVA	0.00	984,129.28	984,129.28	984,129.28	984,129.28	984,129.28	0.00
TOTAL CLAVE DE FINANCIAMIENTO:		0.00	984,129.28	984,129.28	984,129.28	984,129.28	984,129.28	0.00
BEBRZ1422 APOYO A INSTITUCIONES ESTATALES DE CULTURA								
110	SECRETARÍA DE LAS CULTURAS Y ARTES DE OAXACA	0.00	58,950.40	58,950.40	9,392.00	9,392.00	9,392.00	49,558.40
TOTAL CLAVE DE FINANCIAMIENTO:		0.00	58,950.40	58,950.40	9,392.00	9,392.00	9,392.00	49,558.40
BEBSA0620 CONVENIO DE APOYO FINANCIERO PARA LA LIBERACIÓN DE DERECHO DE VÍA DEL PROYECTO LIBRAMIENTO SUR OAXACA								
106	SECRETARÍA DE LAS INFRAESTRUCTURAS Y EL ORDENAMIENTO TERRITORIAL SUSTENTABLE	0.00	37,661,742.02	37,661,742.02	5,096,376.25	5,096,376.25	5,096,376.25	32,565,365.77
TOTAL CLAVE DE FINANCIAMIENTO:		0.00	37,661,742.02	37,661,742.02	5,096,376.25	5,096,376.25	5,096,376.25	32,565,365.77
BECAB0121 REGISTRO E IDENTIFICACION DE POBLACION FORTALECIMIENTO DEL REGISTRO CIVIL DEL EDO DE OAX								
115	INVERSIÓN, PREVISIÓN Y PARIPASSU	0.00	3,210.26	3,210.26	0.00	0.00	0.00	3,210.26
TOTAL CLAVE DE FINANCIAMIENTO:		0.00	3,210.26	3,210.26	0.00	0.00	0.00	3,210.26

TERCER INFORME TRIMESTRAL 2022
DEL 1° DE ENERO AL 30 DE SEPTIEMBRE
ESTADO ANALITICO DEL EJERCICIO DEL PRESUPUESTO DE EGRESOS
RESUMEN POR CVEFIN- UR (GENERAL)



Cve	Concepto	Aprobado 1	Ampliaciones / Reducciones 2	Modificado 3 = (1+2)	Devengado 4	Ejercido 5	Pagado 6	Subejercicio 7 = (3-4)
BECAB0122	REGISTRO E IDENTIFICACIÓN DE POBLACIÓN: FORTALECIMIENTO DEL REGISTRO CIVIL DEL ESTADO DE OAXACA							
115	INVERSIÓN, PREVISIÓN Y PARIPASU	0.00	0.00	0.00	0.00	0.00	0.00	0.00
	TOTAL CLAVE DE FINANCIAMIENTO:	0.00	0.00	0.00	0.00	0.00	0.00	0.00
BECAZ0122	SUBSIDIO COMISIÓN NACIONAL DE BUSQUEDA DE PERSONAS							
571	COMISIÓN ESTATAL DE BÚSQUEDA DE PERSONAS DESAPARECIDAS PARA EL ESTADO DE OAXACA	14,283,041.70	3,149,953.30	17,432,995.00	0.00	0.00	0.00	17,432,995.00
	TOTAL CLAVE DE FINANCIAMIENTO:	14,283,041.70	3,149,953.30	17,432,995.00	0.00	0.00	0.00	17,432,995.00
BECBA0121	COLEGIO DE ESTUDIOS CIENTIFICOS Y TECNOLOGICOS DEL ESTADO DE OAXACA							
507	COLEGIO DE ESTUDIOS CIENTIFICOS Y TECNOLÓGICOS DEL ESTADO DE OAXACA	0.00	232,924.00	232,924.00	232,923.94	232,923.94	232,923.94	0.06
	TOTAL CLAVE DE FINANCIAMIENTO:	0.00	232,924.00	232,924.00	232,923.94	232,923.94	232,923.94	0.06
BECBA0122	COLEGIO DE ESTUDIOS CIENTIFICOS Y TECNOLOGICOS DEL ESTADO DE OAXACA							
507	COLEGIO DE ESTUDIOS CIENTIFICOS Y TECNOLÓGICOS DEL ESTADO DE OAXACA	196,631,540.24	37,265,489.10	233,897,029.34	228,763,317.45	228,763,317.45	192,930,938.58	5,133,711.89
	TOTAL CLAVE DE FINANCIAMIENTO:	196,631,540.24	37,265,489.10	233,897,029.34	228,763,317.45	228,763,317.45	192,930,938.58	5,133,711.89
BECBA0221	COLEGIO DE BACHILLERES DE OAXACA							
506	COLEGIO DE BACHILLERES DEL ESTADO DE OAXACA	0.00	1,464,686.34	1,464,686.34	1,464,686.34	1,464,686.34	1,464,686.34	0.00
	TOTAL CLAVE DE FINANCIAMIENTO:	0.00	1,464,686.34	1,464,686.34	1,464,686.34	1,464,686.34	1,464,686.34	0.00
BECBA0222	COLEGIO DE BACHILLERES DE OAXACA							
506	COLEGIO DE BACHILLERES DEL ESTADO DE OAXACA	399,961,155.00	127,514,690.42	527,475,845.42	368,293,788.16	368,293,788.16	332,007,300.47	159,182,057.26
	TOTAL CLAVE DE FINANCIAMIENTO:	399,961,155.00	127,514,690.42	527,475,845.42	368,293,788.16	368,293,788.16	332,007,300.47	159,182,057.26
BECBC0122	UNIVERSIDAD TECNOLOGICA DE LA MIXTECA							
550	UNIVERSIDAD TECNOLÓGICA DE LA MIXTECA	71,223,214.41	-14,865,393.96	56,357,820.45	53,882,935.95	53,882,935.95	53,882,935.95	2,474,884.50
	TOTAL CLAVE DE FINANCIAMIENTO:	71,223,214.41	-14,865,393.96	56,357,820.45	53,882,935.95	53,882,935.95	53,882,935.95	2,474,884.50
BECBC0222	UNIVERSIDAD DE LA SIERRA JUAREZ							
545	UNIVERSIDAD DE LA SIERRA JUÁREZ	9,889,533.49	-48,332.66	9,841,200.83	8,969,191.13	8,969,191.13	8,969,191.13	872,009.70
	TOTAL CLAVE DE FINANCIAMIENTO:	9,889,533.49	-48,332.66	9,841,200.83	8,969,191.13	8,969,191.13	8,969,191.13	872,009.70
BECBC0322	UNIVERSIDAD DE LA SIERRA SUR							
546	UNIVERSIDAD DE LA SIERRA SUR	10,434,210.24	809,763.47	11,243,973.71	10,527,208.23	10,527,208.23	7,333,812.40	716,765.48
	TOTAL CLAVE DE FINANCIAMIENTO:	10,434,210.24	809,763.47	11,243,973.71	10,527,208.23	10,527,208.23	7,333,812.40	716,765.48
BECBC0422	UNIVERSIDAD DE LA CAÑADA							
543	UNIVERSIDAD DE LA CAÑADA	8,619,425.83	49,703.93	8,669,129.76	7,289,395.16	7,289,395.16	7,289,395.16	1,379,734.60
	TOTAL CLAVE DE FINANCIAMIENTO:	8,619,425.83	49,703.93	8,669,129.76	7,289,395.16	7,289,395.16	7,289,395.16	1,379,734.60
BECBC0522	COLEGIO SUPERIOR PARA LA EDUCACION INTEGRAL INTERCULTURAL DE OAXACA							
508	COLEGIO SUPERIOR PARA LA EDUCACIÓN INTEGRAL INTERCULTURAL DE OAXACA	112,151,477.13	643,502.08	112,794,979.21	109,279,204.36	105,867,840.59	92,436,073.27	3,515,774.85
	TOTAL CLAVE DE FINANCIAMIENTO:	112,151,477.13	643,502.08	112,794,979.21	109,279,204.36	105,867,840.59	92,436,073.27	3,515,774.85
BECBC0622	UNIVERSIDAD TECNOLOGICA DE LOS VALLES CENTRALES							
552	UNIVERSIDAD TECNOLÓGICA DE LOS VALLES CENTRALES DE OAXACA	10,286,890.24	-164,432.54	10,122,457.70	10,046,731.73	10,046,731.73	8,943,685.79	75,725.97
	TOTAL CLAVE DE FINANCIAMIENTO:	10,286,890.24	-164,432.54	10,122,457.70	10,046,731.73	10,046,731.73	8,943,685.79	75,725.97
BECBC0722	UNIVERSIDAD TECNOLOGICA DE LA SIERRA SUR DE OAXACA							
551	UNIVERSIDAD TECNOLÓGICA DE LA SIERRA SUR DE OAXACA	2,250,422.66	1,202,353.97	3,452,776.63	3,216,335.40	3,216,335.40	2,940,319.29	236,441.23
	TOTAL CLAVE DE FINANCIAMIENTO:	2,250,422.66	1,202,353.97	3,452,776.63	3,216,335.40	3,216,335.40	2,940,319.29	236,441.23
BECBC0822	UNIVERSIDAD DEL ISTMO							
547	UNIVERSIDAD DEL ISTMO	20,294,090.31	190,748.00	20,484,838.31	14,918,321.74	14,918,321.74	14,888,321.74	5,566,516.57
	TOTAL CLAVE DE FINANCIAMIENTO:	20,294,090.31	190,748.00	20,484,838.31	14,918,321.74	14,918,321.74	14,888,321.74	5,566,516.57
BECBC0922	UNIVERSIDAD AUTONOMA BENITO JUAREZ DE OAXACA							
403	UNIVERSIDAD AUTÓNOMA "BENITO JUÁREZ" DE OAXACA	793,068,571.83	195,115,270.50	988,183,842.33	804,595,622.00	804,595,622.00	737,641,622.00	0.00

TERCER INFORME TRIMESTRAL 2022
DEL 1° DE ENERO AL 30 DE SEPTIEMBRE
ESTADO ANALITICO DEL EJERCICIO DEL PRESUPUESTO DE EGRESOS
RESUMEN POR CVEFIN- UR (GENERAL)



Cve	Concepto	Aprobado 1	Ampliaciones / Reducciones 2	Modificado 3 = (1+2)	Devengado 4	Ejercido 5	Pagado 6	Subejercicio 7 = (3-4)
	TOTAL CLAVE DE FINANCIAMIENTO:	793,068,571.83	11,527,050.17	804,595,622.00	804,595,622.00	804,595,622.00	737,641,622.00	0.00
BECBC1022	UNIVERSIDAD DEL MAR							
548	UNIVERSIDAD DEL MAR	69,456,620.54	-7,170,388.81	62,286,231.73	58,769,514.92	58,769,514.92	58,769,514.92	3,516,716.81
	TOTAL CLAVE DE FINANCIAMIENTO:	69,456,620.54	-7,170,388.81	62,286,231.73	58,769,514.92	58,769,514.92	58,769,514.92	3,516,716.81
BECBC1122	UNIVERSIDAD DEL PAPALOAPAN							
549	UNIVERSIDAD DEL PAPALOAPAN	8,138,464.50	-509,937.47	7,628,527.03	7,627,586.13	7,627,586.13	7,550,579.13	940.90
	TOTAL CLAVE DE FINANCIAMIENTO:	8,138,464.50	-509,937.47	7,628,527.03	7,627,586.13	7,627,586.13	7,550,579.13	940.90
BECBC1322	UNIVERSIDAD POLITECNICA							
569	UNIVERSIDAD POLITÉCNICA DE NOCHIXTLÁN ABRAHAM CASTELLANOS	2,093,707.89	717,050.14	2,810,758.03	2,354,967.00	2,354,967.00	1,072,068.49	455,791.03
	TOTAL CLAVE DE FINANCIAMIENTO:	2,093,707.89	717,050.14	2,810,758.03	2,354,967.00	2,354,967.00	1,072,068.49	455,791.03
BECBD0122	UNIVERSIDAD TECNOLÓGICA DE LA MIXTECA PRODUCTOS FINANCIEROS							
550	UNIVERSIDAD TECNOLÓGICA DE LA MIXTECA	0.00	374,411.04	374,411.04	0.00	0.00	0.00	374,411.04
	TOTAL CLAVE DE FINANCIAMIENTO:	0.00	374,411.04	374,411.04	0.00	0.00	0.00	374,411.04
BECBD0622	UNIVERSIDAD DEL ISTMO PRODUCTOS FINANCIEROS							
547	UNIVERSIDAD DEL ISTMO	0.00	77,345.87	77,345.87	71,053.36	71,053.36	71,053.36	6,292.51
	TOTAL CLAVE DE FINANCIAMIENTO:	0.00	77,345.87	77,345.87	71,053.36	71,053.36	71,053.36	6,292.51
BECBE0122	INSTITUTO TECNOLÓGICO SUPERIOR DE SAN MIGUEL EL GRANDE							
535	INSTITUTO TECNOLÓGICO SUPERIOR DE SAN MIGUEL EL GRANDE	6,933,928.56	33,389.38	6,967,317.94	5,608,051.98	5,608,051.98	3,756,624.86	1,359,265.96
	TOTAL CLAVE DE FINANCIAMIENTO:	6,933,928.56	33,389.38	6,967,317.94	5,608,051.98	5,608,051.98	3,756,624.86	1,359,265.96
BECBE0221	INSTITUTO TECNOLÓGICO SUPERIOR DE TEPOSCOLULA							
536	INSTITUTO TECNOLÓGICO SUPERIOR DE TEPOSCOLULA	0.00	10,478,178.06	10,478,178.06	10,478,178.06	10,478,178.06	4,899,134.83	0.00
	TOTAL CLAVE DE FINANCIAMIENTO:	0.00	10,478,178.06	10,478,178.06	10,478,178.06	10,478,178.06	4,899,134.83	0.00
BECBE0222	INSTITUTO TECNOLÓGICO SUPERIOR DE TEPOSCOLULA							
536	INSTITUTO TECNOLÓGICO SUPERIOR DE TEPOSCOLULA	8,794,727.37	0.00	8,794,727.37	5,210,284.91	5,210,284.91	4,205,594.21	3,584,442.46
	TOTAL CLAVE DE FINANCIAMIENTO:	8,794,727.37	0.00	8,794,727.37	5,210,284.91	5,210,284.91	4,205,594.21	3,584,442.46
BECBG0122	INSTITUTO DE CAPACITACION Y PRODUCTIVIDAD PARA EL TRABAJO DEL ESTADO DE OAXACA							
524	INSTITUTO DE CAPACITACION Y PRODUCTIVIDAD PARA EL TRABAJO DEL ESTADO DE OAXACA	41,261,611.94	13,936.45	41,275,548.39	39,568,748.28	39,568,748.28	39,568,748.28	1,706,800.11
	TOTAL CLAVE DE FINANCIAMIENTO:	41,261,611.94	13,936.45	41,275,548.39	39,568,748.28	39,568,748.28	39,568,748.28	1,706,800.11
BECBZ0122	CENTRO DE CAPACITACION MUSICAL Y DESARROLLO DE LA CULTURA MIXE (CECAM)							
508	COLEGIO SUPERIOR PARA LA EDUCACIÓN INTEGRAL INTERCULTURAL DE OAXACA	2,108,617.12	16,845.92	2,125,463.04	2,039,048.45	2,039,048.45	1,927,311.20	86,414.59
	TOTAL CLAVE DE FINANCIAMIENTO:	2,108,617.12	16,845.92	2,125,463.04	2,039,048.45	2,039,048.45	1,927,311.20	86,414.59
BECD A0121	AFASPE							
540	SERVICIOS DE SALUD DE OAXACA	0.00	27,372,528.68	27,372,528.68	17,118,094.15	17,118,094.15	13,889,230.64	10,254,434.53
	TOTAL CLAVE DE FINANCIAMIENTO:	0.00	27,372,528.68	27,372,528.68	17,118,094.15	17,118,094.15	13,889,230.64	10,254,434.53
BECD A0122	AFASPE							
540	SERVICIOS DE SALUD DE OAXACA	0.00	27,200,539.60	27,200,539.60	23,107,577.25	23,107,577.25	0.00	4,092,962.35
	TOTAL CLAVE DE FINANCIAMIENTO:	0.00	27,200,539.60	27,200,539.60	23,107,577.25	23,107,577.25	0.00	4,092,962.35
BECD B0314	FDO DE PROT CONTRA GTS CATASTRÓFICOS CENTRO EST DE ONCOLOGIA Y RADIOTERAPIA DE OAX DE JUAREZ							
540	SERVICIOS DE SALUD DE OAXACA	0.00	0.00	0.00	0.00	0.00	0.00	0.00
	TOTAL CLAVE DE FINANCIAMIENTO:	0.00	0.00	0.00	0.00	0.00	0.00	0.00
BECD G0121	FORTEALECIMIENTO A LA ATENCIÓN MÉDICA							
540	SERVICIOS DE SALUD DE OAXACA	0.00	485,822.42	485,822.42	82,137.93	82,137.93	82,137.93	403,684.49
	TOTAL CLAVE DE FINANCIAMIENTO:	0.00	485,822.42	485,822.42	82,137.93	82,137.93	82,137.93	403,684.49
BECD H0120	INSABI PRESTACION GRATUITA DE SERVICIOS DE SALUD, MEDICAMENTOS Y DEMAS INSUMOS ASOCIADOS							
540	SERVICIOS DE SALUD DE OAXACA	0.00	196	0.00	0.00	0.00	0.00	0.00

TERCER INFORME TRIMESTRAL 2022
DEL 1° DE ENERO AL 30 DE SEPTIEMBRE
ESTADO ANALITICO DEL EJERCICIO DEL PRESUPUESTO DE EGRESOS
RESUMEN POR CVEFIN- UR (GENERAL)



Cve	Concepto	Aprobado 1	Ampliaciones / Reducciones 2	Modificado 3 = (1+2)	Devengado 4	Ejercido 5	Pagado 6	Subejercicio 7 = (3-4)
TOTAL CLAVE DE FINANCIAMIENTO:		0.00	0.00	0.00	0.00	0.00	0.00	0.00
BECDH0121 INSABI PRESTACION GRATUITA DE SERVICIOS DE SALUD, MEDICAMENTOS Y DEMAS INSUMOS ASOCIADOS								
540	SERVICIOS DE SALUD DE OAXACA	0.00	893,023,570.30	893,023,570.30	890,237,314.97	890,237,314.97	890,237,314.97	2,786,255.33
TOTAL CLAVE DE FINANCIAMIENTO:		0.00	893,023,570.30	893,023,570.30	890,237,314.97	890,237,314.97	890,237,314.97	2,786,255.33
BECDH0122 INSABI PRESTACION GRATUITA DE SERVICIOS DE SALUD, MEDICAMENTOS Y DEMAS INSUMOS ASOCIADOS								
540	SERVICIOS DE SALUD DE OAXACA	1,992,819,993.80	-70,612,340.64	1,922,207,653.16	854,547,632.74	854,547,632.74	852,296,579.61	1,067,660,020.42
TOTAL CLAVE DE FINANCIAMIENTO:		1,992,819,993.80	-70,612,340.64	1,922,207,653.16	854,547,632.74	854,547,632.74	852,296,579.61	1,067,660,020.42
BECDH0221 INSABI PREST GRATUITA DE SERV DE SALUD, MED Y DEMÁS INSUMOS ASOC PRODUCTOS FINANCIEROS								
540	SERVICIOS DE SALUD DE OAXACA	0.00	2,562,429.61	2,562,429.61	2,562,429.61	2,562,429.61	2,562,429.61	0.00
TOTAL CLAVE DE FINANCIAMIENTO:		0.00	2,562,429.61	2,562,429.61	2,562,429.61	2,562,429.61	2,562,429.61	0.00
BECFL0120 FONDO PRODUCTORES DE HIDROCARBUROS								
501	CAMINOS Y AEROPISTAS DE OAXACA	0.00	477,142.00	477,142.00	477,142.00	477,142.00	477,142.00	0.00
TOTAL CLAVE DE FINANCIAMIENTO:		0.00	477,142.00	477,142.00	477,142.00	477,142.00	477,142.00	0.00
BECFL0121 FONDO PRODUCTORES DE HIDROCARBUROS								
106	SECRETARÍA DE LAS INFRAESTRUCTURAS Y EL ORDENAMIENTO TERRITORIAL SUSTENTABLE	0.00	7,978,732.11	7,978,732.11	7,973,141.12	7,973,141.12	7,086,227.31	5,590.99
115	INVERSIÓN, PREVISIÓN Y PARIPASSU	0.00	0.00	0.00	0.00	0.00	0.00	0.00
501	CAMINOS Y AEROPISTAS DE OAXACA	0.00	6,798,802.97	6,798,802.97	6,798,802.97	6,798,802.97	6,798,802.97	0.00
901	MUNICIPIOS - PARTICIPACIONES Y APORTACIONES	0.00	1,107,021.00	1,107,021.00	1,107,021.00	1,107,021.00	1,107,021.00	0.00
TOTAL CLAVE DE FINANCIAMIENTO:		0.00	15,884,556.08	15,884,556.08	15,878,965.09	15,878,965.09	14,992,051.28	5,590.99
BECFL0122 FONDO PRODUCTORES DE HIDROCARBUROS								
106	SECRETARÍA DE LAS INFRAESTRUCTURAS Y EL ORDENAMIENTO TERRITORIAL SUSTENTABLE	0.00	15,351,519.93	15,351,519.93	9,248,841.86	9,248,841.86	7,526,643.59	6,102,678.07
115	INVERSIÓN, PREVISIÓN Y PARIPASSU	5,521,302.00	6,235,792.38	11,757,094.38	0.00	0.00	0.00	11,757,094.38
501	CAMINOS Y AEROPISTAS DE OAXACA	0.00	3,429,736.55	3,429,736.55	0.00	0.00	0.00	3,429,736.55
901	MUNICIPIOS - PARTICIPACIONES Y APORTACIONES	0.00	9,377,062.00	9,377,062.00	9,377,062.00	9,377,062.00	8,201,956.00	0.00
TOTAL CLAVE DE FINANCIAMIENTO:		5,521,302.00	34,394,110.86	39,915,412.86	18,625,903.86	18,625,903.86	15,728,599.59	21,289,509.00
BECFL0220 FONDO PRODUCTORES DE HIDROCARBUROS PRODUCTOS FINANCIEROS								
115	INVERSIÓN, PREVISIÓN Y PARIPASSU	0.00	0.00	0.00	0.00	0.00	0.00	0.00
501	CAMINOS Y AEROPISTAS DE OAXACA	0.00	19,237.87	19,237.87	19,237.87	19,237.87	19,237.87	0.00
TOTAL CLAVE DE FINANCIAMIENTO:		0.00	19,237.87	19,237.87	19,237.87	19,237.87	19,237.87	0.00
BECFL0221 FONDO PRODUCTORES DE HIDROCARBUROS PRODUCTOS FINANCIEROS								
106	SECRETARÍA DE LAS INFRAESTRUCTURAS Y EL ORDENAMIENTO TERRITORIAL SUSTENTABLE	0.00	36,652.33	36,652.33	36,588.84	36,588.84	0.00	63.49
501	CAMINOS Y AEROPISTAS DE OAXACA	0.00	32,681.64	32,681.64	32,681.64	32,681.64	32,681.64	0.00
TOTAL CLAVE DE FINANCIAMIENTO:		0.00	69,333.97	69,333.97	69,270.48	69,270.48	32,681.64	63.49
BECFL0222 FONDO PRODUCTORES DE HIDROCARBUROS PRODUCTOS FINANCIEROS								
115	INVERSIÓN, PREVISIÓN Y PARIPASSU	0.00	78,044.01	78,044.01	0.00	0.00	0.00	78,044.01
TOTAL CLAVE DE FINANCIAMIENTO:		0.00	78,044.01	78,044.01	0.00	0.00	0.00	78,044.01
BEDAA0122 INTERESES GANADOS DE TITULOS, VALORES Y DEMAS INSTRUMENTOS FINANCIEROS								
115	INVERSIÓN, PREVISIÓN Y PARIPASSU	1.00	0.00	1.00	0.00	0.00	0.00	1.00
TOTAL CLAVE DE FINANCIAMIENTO:		1.00	0.00	1.00	0.00	0.00	0.00	1.00
TOTAL DEL GASTO:		64,386,676,007.15	8,585,109,371.52	72,971,785,378.67	65,803,775,257.80	65,796,440,939.98	60,885,020,920.96	7,168,010,120.87



9.4.- RELACIÓN DE CUENTAS BANCARIAS PRODUCTIVAS ESPECIFICAS EN DONDE SE DEPOSITARON LOS RECURSOS FEDERALES TRANSFERIDOS

En cumplimiento a las normas tanto federales como estatales que establecen que, “deberá existir una cuenta bancaria productiva específica por cada fondo de aportaciones federales, programas de subsidios y convenios de reasignación, a través de los cuales se ministren recursos federales, mismas que, se harán del conocimiento previo a la tesorería de la federación para el efecto de la radicación de los recursos y que para la presentación de la información financiera y la cuenta pública, los gobiernos de las entidades federativas, incluirán la relación de las cuentas productivas específicas, en las cuales se depositaron los recursos federales transferidos, por cualquier concepto, durante el ejercicio fiscal correspondiente”; la secretaría de finanzas a través de la tesorería de acuerdo a las atribuciones establecidas en su reglamento interno, tramita la apertura de las cuentas bancarias que sean solicitadas por las dependencias y entidades estatales y federales, para la recepción de estos recursos.

En este sentido, durante el periodo del 01 de enero al 30 de septiembre de 2022, se abrieron 43 cuentas bancarias, con las instituciones financieras banamex, santander y banorte, de acuerdo a lo siguiente:

Nº	PROGRAMA	CUENTA BANCARIA	FECHA DE APERTURA	BANCO
1	GOB EDO OAX SEFIN FASP RECURSO ESTATAL 2022	65509059405	04.01.2022	SANTANDER, S.A.
2	GOB EDO OAX SEFIN PROGRAMA S300 FORTALECIMIENTO A LA EXCELENCIA EDUCATIVA 2022	65509084898	20.01.2022	SANTANDER, S.A.
3	GOB EDO OAX SEFIN PROGRAMA EXPANSIÓN DE LA EDUCACIÓN INICIAL 2022	65509084731	20.01.2022	SANTANDER, S.A.
4	GOB EDO OAX SEFIN PROGRAMA NACIONAL DE INGLÉS 2022	65509084805	20.01.2022	SANTANDER, S.A.
5	GOB EDO OAX SEFIN PROGRAMA PARA EL DESARROLLO PROFESIONAL DOCENTE 2022	65509084714	20.01.2022	SANTANDER, S.A.
6	GOB EDO OAX SEFIN PROGRAMA EDUCACIÓN PARA ADULTOS (INEA) 2022	65509084685	20.01.2022	SANTANDER, S.A.
7	GOB EDO OAX SEFIN FONDO PRODUCTORES DE HIDROCARBUROS 2022	65509092004	25.01.2022	SANTANDER, S.A.



GOBIERNO DEL ESTADO
DE OAXACA

Nº	PROGRAMA	CUENTA BANCARIA	FECHA DE APERTURA	BANCO
8	GOB EDO OAX SEFIN PROGRAMA DE FORTALECIMIENTO DE LOS SERVICIOS DE EDUCACIÓN ESPECIAL 2022	65509093473	26.01.2022	SANTANDER, S.A.
9	GOB EDO OAX SEFIN INSABI PRESTACIÓN GRATUITA DE SERVICIOS DE SALUD, MEDICAMENTOS Y DEMÁS INSUMOS ASOCIADOS 2022	65509102800	01.02.2022	SANTANDER, S.A.
10	GOB EDO OAX SEFIN AVGM/OAX/AC2/SM/88	65509108925	03.02.2022	SANTANDER, S.A.
11	GOB EDO OAX SEFIN AVGM/OAX/AC2/SM/92	65509108865	03.02.2022	SANTANDER, S.A.
12	GOBIERNO DEL ESTADO DE OAXACA SEFIN FORTALECIMIENTO PARA LA ATENCION DE NIÑAS, NIÑOS Y ADOLESCENTES MIGRANTES ACOMPAÑADOS EN EL DIF OAXACA 2022	65509118983	11.02.2022	SANTANDER, S.A.
13	GOB EDO OAX SEFIN FONDO PARA EL BIENESTAR Y EL AVANCE DE LAS MUJERES (FOBAM) 2022	65509126594	16.02.2022	SANTANDER, S.A.
14	GOB EDO OAX SEFIN PROGRAMA DE FORTALECIMIENTO A LA TRANSVERSALIDAD DE LA PERSPECTIVA DE GÉNERO 2022	65509126836	16.02.2022	SANTANDER, S.A.
15	GOB EDO OAX SEFIN U080 APOYO A CENTROS Y ORGANIZACIONES DE EDUCACIÓN 83 MDP 2022	65509146933	28.02.2022	SANTANDER, S.A.
16	GOB EDO OAX SEFIN PROGRAMA E025 PREVENCIÓN Y ATENCION CONTRA LAS ADICCIONES 2022	65509152389	02.03.2022	SANTANDER, S.A.
17	GOB EDO OAX SEFIN SUBSIDIO COMISIÓN NACIONAL DE BÚSQUEDA DE PERSONAS 2022- RECURSOS ESTATALES	01180449575	11.03.2022	BANORTE, S.A.
18	GOB EDO OAX SEFIN SUBSIDIO COMISIÓN NACIONAL DE BÚSQUEDA DE PERSONAS 2022- RECURSOS FEDERALES	01178745265	11.03.2022	BANORTE, S.A.
19	GOB EDO OAX SEFIN PAIMEF 2022	65509179180	17.03.2022	SANTANDER, S.A.
20	GOB EDO OAX SEFIN APOYO A INSTITUCIONES ESTATALES DE CULTURA 2022	65509190349	24.03.2022	SANTANDER, S.A.
21	GOB EDO OAX SEFIN PROGRAMA DE AGUA POTABLE, DRENAJE Y TRATAMIENTO (PROAGUA) ESTATAL 2022	65509198510	31.03.2022	SANTANDER, S.A.
22	GOB EDO OAX SEFIN PROGRAMA DE AGUA POTABLE, DRENAJE Y TRATAMIENTO (PROAGUA) 2022	65509198464	31.03.2022	SANTANDER, S.A.
23	GOB EDO OAX SEFIN PROGRAMA DE REGISTRO E IDENTIFICACIÓN DE POBLACIÓN: FORTALECIMIENTO DEL REGISTRO CIVIL 2022	65509200105	2022-04-01	SANTANDER, S.A.



GOBIERNO DEL ESTADO
DE OAXACA

Nº	PROGRAMA	CUENTA BANCARIA	FECHA DE APERTURA	BANCO
24	GOB EDO OAX SEFIN MACRO REGIONAL DEL EVENTO NACIONALES CONADE 2022	65509220142	2022-04-13	SANTANDER, S.A.
25	GOB EDO OAX SEFIN ARMONIZACION CONTABLE 2022	65509228865	2022-04-21	SANTANDER, S.A.
26	GOB EDO OAX SEFIN U080 APOYO A CENTROS Y ORGANIZACIONES DE EDUCACIÓN 90 MDP 2022	65509237133	2022-04-28	SANTANDER, S.A.
27	GOB EDO OAX SEFIN PROGRAMA DE ATENCION A PERSONAS CON DISCAPACIDAD, PROYECTO ADQUISICION Y DONACION DE PROTESIS PARA PACIENTES AMPUTADOS DE EXTREMIDADES INFERIORES DEL CENTRO DE REHABILITACION Y EDUCACION ESPECIAL OAXACA 2022	65509261356	2022-05-13	SANTANDER, S.A.
28	GOB EDO OAX SEFIN PROGRAMA PRESUPUESTARIO S200 FORTALECIMIENTO A LA ATENCION MÉDICA 2022	65509267882	2022-05-18	SANTANDER, S.A.
29	GOB EDO OAX SEFIN PROYECTO MEMORIA HISTÓRICA Y BIOCULTURAL CONACYT UNSIJ 2022	01186034160	2022-05-25	BANORTE, S.A.
30	GOB EDO OAX SEFIN PROGRAMA DE COCINERAS TRADICIONALES DE OAXACA 2022	01187320833	2022-06-09	BANORTE, S.A.
31	GOB EDO OAX SEFIN DISCERNIENDO LA IMPORTANCIA DE LA INTERACCIÓN PARASPORINAS-MEMBRANA CELULAR PARA SU ACTIVIDAD CITOTÓXICA EN LA CÉDULA DE ORIGEN CANCEROSO CONACYT UNPA 2022	01190525601	2022-06-14	BANORTE, S.A.
32	GOB EDO OAX SEFIN CENTRO DE LAS ARTES DE SAN AGUSTÍN PREMIOS CASA ZAPOTECO 2022	01190525638	2022-06-28	BANORTE, S.A.
33	GOB EDO OAX SEFIN PROGRAMA E05 CAPACITACIÓN AMBIENTAL Y DESARROLLO SUSTENTABLE EN MATERIA DE CULTURA DEL AGUA 2022	70165960120	2022-07-14	BANAMEX, S.A.
34	GOB EDO OAX SEFIN CASA DE LA CULTURA DE SANTO DOMINGO TEPUXTEPEC, PAICE 2022	65509359580	2022-07-19	SANTANDER, S.A.
35	GOB EDO OAX SEFIN PROGRAMA DE EXPANSIÓN DE LA EDUCACIÓN MEDIA SUPERIOR Y SUPERIOR UABJO 2022	65509362393	2022-07-20	SANTANDER, S.A.
36	GOB EDO OAX SEFIN U080 APOYO A CENTROS Y ORGANIZACIONES DE EDUCACIÓN 133 MDP 2022	65509365875	2022-07-22	SANTANDER, S.A.
37	GOB EDO OAX SEFIN CENTRO CULTURAL COMUNITARIO DE SAN MATEO YUCUTINDOO, PAICE 2022	65509370948	2022-07-27	SANTANDER, S.A.



GOBIERNO DEL ESTADO
DE OAXACA

Nº	PROGRAMA	CUENTA BANCARIA	FECHA DE APERTURA	BANCO
38	GOB EDO OAX SEFIN U080 APOYO A CENTROS Y ORGANIZACIONES DE EDUCACION UACO 2022	65509387575	2022-08-08	SANTANDER, S.A.
39	GOB EDO OAX SEFIN FIDEICOMISO PARA LA INFRAESTRUCTURA EN LOS ESTADOS (FIES) 2022	65509386811	2022-08-08	SANTANDER, S.A.
40	GOB EDO OAX SEFIN TEMPLO DE SANTA ANA, SANTA ANA DEL VALLE 2022	01194327492	2022-08-12	BANORTE, S.A.
41	GOB EDO OAX SEFIN TEMPLO DE SAN FRANCISCO DE ASIS, VILLA TALEA DE CASTRO 2022	01194327483	2022-08-12	BANORTE, S.A.
42	GOB EDO OAX SEFIN TEMPLO DE LA PRECIOSA SANGRE DE CRISTO, TEOTITLAN DEL VALLE 2022	01194327474	2022-08-12	BANORTE, S.A.
43	GOB EDO OAX SEFIN FONDO DE SALUD PARA EL BIENESTAR (FONSABI) 2022	65509408961	2022-08-23	SANTANDER, S.A.

TERCER INFORME TRIMESTRAL 2022
DEL 1º DE ENERO AL 30 DE SEPTIEMBRE
ESTADO ANALITICO DEL EJERCICIO DEL PRESUPUESTO DE EGRESOS
RESUMEN POR GRAN FUENTE-U.R.-CAPITULO (AEA-ESTATAL)



Concepto	Aprobado periodo	Modificado periodo	Comprometido periodo	Devengado periodo	Ejercido periodo	Por Devengar	Por ejercer
A ESTATAL	13,482,421,322.05	15,883,514,886.93	15,594,403,835.25	15,348,686,798.23	15,345,289,647.30	534,828,088.70	538,225,239.63
101 GUBERNATURA	134,301,198.97	191,080,572.07	190,243,091.61	190,243,091.61	190,234,668.85	837,480.46	845,903.22
1 SERVICIOS PERSONALES	86,174,296.78	120,580,019.31	120,558,383.56	120,558,383.56	120,558,383.56	21,635.75	21,635.75
2 MATERIALES Y SUMINISTROS	8,525,161.72	8,638,710.98	8,082,445.97	8,082,445.97	8,074,023.21	556,265.01	564,687.77
3 SERVICIOS GENERALES	12,719,031.47	25,710,474.03	25,450,894.33	25,450,894.33	25,450,894.33	259,579.70	259,579.70
4 TRANSFERENCIAS, ASIGNACIONES, SUBSIDIOS Y OTRAS AYUDAS	26,882,709.00	36,145,527.75	36,145,527.75	36,145,527.75	36,145,527.75	0.00	0.00
5 BIENES MUEBLES, INMUEBLES E INTANGIBLES	0.00	5,840.00	5,840.00	5,840.00	5,840.00	0.00	0.00
102 SECRETARÍA GENERAL DE GOBIERNO	262,748,581.73	285,996,261.07	284,972,553.77	284,941,852.50	284,941,852.50	1,054,408.57	1,054,408.57
1 SERVICIOS PERSONALES	194,479,448.52	208,256,977.31	208,256,977.29	208,256,977.29	208,256,977.29	0.02	0.02
2 MATERIALES Y SUMINISTROS	2,901,428.47	5,760,611.84	5,034,229.76	5,023,468.91	5,023,468.91	737,142.93	737,142.93
3 SERVICIOS GENERALES	11,698,430.14	10,038,950.52	9,767,633.31	9,747,692.89	9,747,692.89	291,257.63	291,257.63
4 TRANSFERENCIAS, ASIGNACIONES, SUBSIDIOS Y OTRAS AYUDAS	53,669,274.60	61,939,721.40	61,913,713.41	61,913,713.41	61,913,713.41	26,007.99	26,007.99
104 SECRETARÍA DE SEGURIDAD PÚBLICA	1,146,093,644.03	1,449,935,210.46	1,400,902,651.31	1,400,899,283.16	1,400,899,283.16	49,035,927.30	49,035,927.30
1 SERVICIOS PERSONALES	843,994,037.70	1,118,491,294.64	1,118,376,798.51	1,118,376,798.51	1,118,376,798.51	114,496.13	114,496.13
2 MATERIALES Y SUMINISTROS	152,410,725.22	145,190,459.44	120,351,546.99	120,351,546.99	120,351,546.99	24,838,912.45	24,838,912.45
3 SERVICIOS GENERALES	97,699,870.06	125,138,245.36	101,478,805.99	101,475,437.84	101,475,437.84	23,662,807.52	23,662,807.52
4 TRANSFERENCIAS, ASIGNACIONES, SUBSIDIOS Y OTRAS AYUDAS	51,419,615.89	60,471,682.52	60,471,682.52	60,471,682.52	60,471,682.52	0.00	0.00
5 BIENES MUEBLES, INMUEBLES E INTANGIBLES	569,395.16	643,528.50	223,817.30	223,817.30	223,817.30	419,711.20	419,711.20
106 SECRETARÍA DE LAS INFRAESTRUCTURAS Y EL ORDENAMIENTO TERRITORIAL SUSTENTABLE	198,745,194.97	381,644,536.51	384,838,647.98	284,997,328.44	284,997,328.44	96,647,208.07	96,647,208.07
1 SERVICIOS PERSONALES	154,898,474.43	169,271,677.15	169,227,372.12	169,227,372.12	169,227,372.12	44,305.03	44,305.03
2 MATERIALES Y SUMINISTROS	8,033,317.83	24,311,842.94	18,559,791.13	18,559,791.13	18,559,791.13	5,752,051.81	5,752,051.81
3 SERVICIOS GENERALES	13,327,274.71	15,853,546.54	16,854,488.37	15,576,823.46	15,576,823.46	276,723.08	276,723.08
4 TRANSFERENCIAS, ASIGNACIONES, SUBSIDIOS Y OTRAS AYUDAS	22,486,128.00	28,681,425.80	28,681,425.80	28,681,425.80	28,681,425.80	0.00	0.00
6 INVERSIÓN PÚBLICA	0.00	143,526,044.08	151,515,570.56	52,951,915.93	52,951,915.93	90,574,128.15	90,574,128.15
109 SECRETARÍA DE MOVILIDAD	119,750,868.35	201,531,765.82	196,260,505.83	196,260,125.73	196,260,125.73	5,271,640.09	5,271,640.09
1 SERVICIOS PERSONALES	72,574,076.80	105,197,789.70	105,184,949.60	105,184,949.60	105,184,949.60	12,840.10	12,840.10
2 MATERIALES Y SUMINISTROS	5,690,883.20	52,472,926.47	47,428,854.55	47,428,854.45	47,428,854.45	5,044,072.02	5,044,072.02
3 SERVICIOS GENERALES	28,009,659.35	28,728,910.10	28,514,562.13	28,514,182.13	28,514,182.13	214,727.97	214,727.97
4 TRANSFERENCIAS, ASIGNACIONES, SUBSIDIOS Y OTRAS AYUDAS	13,476,249.00	15,132,139.55	15,132,139.55	15,132,139.55	15,132,139.55	0.00	0.00
110 SECRETARÍA DE LAS CULTURAS Y ARTES DE OAXACA	139,205,501.03	220,681,277.01	218,654,301.13	218,564,935.57	218,564,935.57	2,116,341.44	2,116,341.44
1 SERVICIOS PERSONALES	97,755,573.10	133,752,519.18	133,750,772.88	133,750,772.88	133,750,772.88	1,746.30	1,746.30
2 MATERIALES Y SUMINISTROS	1,199,283.83	1,172,592.23	1,172,439.38	1,172,439.38	1,172,439.38	152.85	152.85
3 SERVICIOS GENERALES	13,936,853.30	13,360,757.84	13,335,833.65	13,335,833.65	13,335,833.65	24,924.19	24,924.19
4 TRANSFERENCIAS, ASIGNACIONES, SUBSIDIOS Y OTRAS AYUDAS	13,683,168.00	16,512,615.35	16,512,615.35	16,512,615.35	16,512,615.35	0.00	0.00
5 BIENES MUEBLES, INMUEBLES E INTANGIBLES	0.00	0.00	0.00	0.00	0.00	0.00	0.00
6 INVERSIÓN PÚBLICA	12,630,622.80	55,882,792.41	53,882,639.87	53,793,274.31	53,793,274.31	2,089,518.10	2,089,518.10
111 SECRETARÍA DE BIENESTAR DEL ESTADO DE OAXACA	62,057,002.43	77,486,715.95	77,355,185.24	77,355,185.24	77,355,185.24	131,530.71	131,530.71
1 SERVICIOS PERSONALES	41,430,369.10	52,629,082.08	52,603,686.18	52,603,686.18	52,603,686.18	25,395.90	25,395.90
2 MATERIALES Y SUMINISTROS	1,069,224.17	1,944,860.91	1,868,182.49	1,868,182.49	1,868,182.49	76,678.42	76,678.42
3 SERVICIOS GENERALES	7,113,127.16	9,415,850.96	9,386,394.57	9,386,394.57	9,386,394.57	29,456.39	29,456.39
4 TRANSFERENCIAS, ASIGNACIONES, SUBSIDIOS Y OTRAS AYUDAS	12,444,282.00	13,496,922.00	13,496,922.00	13,496,922.00	13,496,922.00	0.00	0.00
5 BIENES MUEBLES, INMUEBLES E INTANGIBLES	0.00	0.00	0.00	0.00	0.00	0.00	0.00
112 SECRETARÍA DE PUEBLOS INDÍGENAS Y AFROMEXICANO	21,134,079.30	53,647,105.32	53,333,114.83	51,440,363.82	51,440,363.82	2,206,741.50	2,206,741.50
1 SERVICIOS PERSONALES	13,988,996.30	16,938,330.86	16,938,330.86	16,938,330.86	16,938,330.86	0.00	0.00
2 MATERIALES Y SUMINISTROS	1,081,533.83	2,704,738.47	2,272,141.51	1,725,992.69	1,725,992.69	978,745.78	978,745.78
3 SERVICIOS GENERALES	1,252,385.17	3,744,865.03	3,864,406.24	2,718,550.66	2,718,550.66	1,026,314.37	1,026,314.37
4 TRANSFERENCIAS, ASIGNACIONES, SUBSIDIOS Y OTRAS AYUDAS	4,811,164.00	7,264,079.00	7,264,079.00	7,063,332.39	7,063,332.39	200,746.61	200,746.61
5 BIENES MUEBLES, INMUEBLES E INTANGIBLES	0.00	10,500.00	10,500.00	10,500.00	10,500.00	0.00	0.00
6 INVERSIÓN PÚBLICA	0.00	22,984,591.96	22,983,657.22	22,983,657.22	22,983,657.22	934.74	934.74

TERCER INFORME TRIMESTRAL 2022
DEL 1º DE ENERO AL 30 DE SEPTIEMBRE
ESTADO ANALITICO DEL EJERCICIO DEL PRESUPUESTO DE EGRESOS
RESUMEN POR GRAN FUENTE-U.R.-CAPITULO (AEA-ESTATAL)



Concepto	Aprobado periodo	Modificado periodo	Comprometido periodo	Devengado periodo	Ejercido periodo	Por Devengar	Por ejercer
A ESTATAL	13,482,421,322.05	15,883,514,886.93	15,594,403,835.25	15,348,686,798.23	15,345,289,647.30	534,828,088.70	538,225,239.63
113 SECRETARÍA DE DESARROLLO AGROPECUARIO, PESCA Y ACUACULTURA	203,362,763.58	401,465,612.77	401,267,600.24	401,175,436.24	401,175,436.24	290,176.53	290,176.53
1 SERVICIOS PERSONALES	171,556,573.00	230,324,716.93	230,320,581.93	230,320,581.93	230,320,581.93	4,135.00	4,135.00
2 MATERIALES Y SUMINISTROS	924,510.56	3,142,468.73	2,900,178.62	2,900,178.62	2,900,178.62	242,290.11	242,290.11
3 SERVICIOS GENERALES	7,898,035.02	10,671,552.19	10,667,848.77	10,627,800.77	10,627,800.77	43,751.42	43,751.42
4 TRANSFERENCIAS, ASIGNACIONES, SUBSIDIOS Y OTRAS AYUDAS	22,983,645.00	37,648,063.60	37,648,063.60	37,648,063.60	37,648,063.60	0.00	0.00
5 BIENES MUEBLES, INMUEBLES E INTANGIBLES	0.00	336,150.00	388,266.00	336,150.00	336,150.00	0.00	0.00
6 INVERSIÓN PÚBLICA	0.00	119,342,661.32	119,342,661.32	119,342,661.32	119,342,661.32	0.00	0.00
114 SECRETARÍA DE FINANZAS	456,882,333.03	575,463,191.58	542,459,107.56	542,459,107.56	542,384,450.97	33,004,084.02	33,078,740.61
1 SERVICIOS PERSONALES	285,963,373.60	393,366,464.54	393,248,608.84	393,248,608.84	393,173,952.25	117,855.70	192,512.29
2 MATERIALES Y SUMINISTROS	17,738,313.25	24,786,993.25	21,856,224.45	21,856,224.45	21,856,224.45	2,930,768.80	2,930,768.80
3 SERVICIOS GENERALES	87,958,435.18	86,083,176.96	56,243,060.57	56,243,060.57	56,243,060.57	29,840,116.39	29,840,116.39
4 TRANSFERENCIAS, ASIGNACIONES, SUBSIDIOS Y OTRAS AYUDAS	65,222,211.00	71,111,213.70	71,111,213.70	71,111,213.70	71,111,213.70	0.00	0.00
5 BIENES MUEBLES, INMUEBLES E INTANGIBLES	0.00	115,343.13	0.00	0.00	0.00	115,343.13	115,343.13
115 INVERSIÓN, PREVISIÓN Y PARIPASU	726,261,646.94	48,840,508.55	0.00	0.00	0.00	48,840,508.55	48,840,508.55
1 SERVICIOS PERSONALES	85,565,707.09	0.00	0.00	0.00	0.00	0.00	0.00
2 MATERIALES Y SUMINISTROS	29,000,000.00	0.00	0.00	0.00	0.00	0.00	0.00
3 SERVICIOS GENERALES	90,214,284.00	0.00	0.00	0.00	0.00	0.00	0.00
4 TRANSFERENCIAS, ASIGNACIONES, SUBSIDIOS Y OTRAS AYUDAS	414,247,643.21	14,393,511.92	0.00	0.00	0.00	14,393,511.92	14,393,511.92
6 INVERSIÓN PÚBLICA	107,234,012.64	34,446,996.63	0.00	0.00	0.00	34,446,996.63	34,446,996.63
116 SECRETARÍA DE FINANZAS-NORMATIVA	320,696,798.58	246,234,278.28	239,434,584.08	239,434,584.08	239,434,584.08	6,799,694.20	6,799,694.20
3 SERVICIOS GENERALES	8,664,742.84	8,664,742.84	3,541,524.66	3,541,524.66	3,541,524.66	5,123,218.18	5,123,218.18
4 TRANSFERENCIAS, ASIGNACIONES, SUBSIDIOS Y OTRAS AYUDAS	2,298,909.36	2,298,909.36	1,115,880.64	1,115,880.64	1,115,880.64	1,183,028.72	1,183,028.72
9 DEUDA PÚBLICA	309,733,146.38	235,270,626.08	234,777,178.78	234,777,178.78	234,777,178.78	493,447.30	493,447.30
117 SECRETARÍA DE ADMINISTRACIÓN	888,200,298.61	1,195,646,117.00	1,182,534,561.56	1,182,523,775.24	1,182,523,775.24	13,122,341.76	13,122,341.76
1 SERVICIOS PERSONALES	371,926,215.60	586,511,917.10	586,191,316.25	586,191,316.25	586,191,316.25	320,600.85	320,600.85
2 MATERIALES Y SUMINISTROS	26,172,466.97	26,523,631.48	20,018,942.16	20,008,155.84	20,008,155.84	6,515,475.64	6,515,475.64
3 SERVICIOS GENERALES	372,252,590.24	388,531,824.15	382,245,558.88	382,245,558.88	382,245,558.88	6,286,265.27	6,286,265.27
4 TRANSFERENCIAS, ASIGNACIONES, SUBSIDIOS Y OTRAS AYUDAS	117,849,025.80	193,546,376.20	193,546,376.20	193,546,376.20	193,546,376.20	0.00	0.00
5 BIENES MUEBLES, INMUEBLES E INTANGIBLES	0.00	532,368.07	532,368.07	532,368.07	532,368.07	0.00	0.00
118 SECRETARÍA DE ADMINISTRACIÓN-DIRECCIÓN DE RECURSOS HUMANOS	576,171,748.74	608,183,247.35	608,183,247.35	608,183,247.35	608,183,247.35	0.00	0.00
1 SERVICIOS PERSONALES	516,492,832.18	185,502,136.73	185,502,136.73	185,502,136.73	185,502,136.73	0.00	0.00
3 SERVICIOS GENERALES	59,678,916.56	336,733,253.48	336,733,253.48	336,733,253.48	336,733,253.48	0.00	0.00
4 TRANSFERENCIAS, ASIGNACIONES, SUBSIDIOS Y OTRAS AYUDAS	0.00	85,947,857.14	85,947,857.14	85,947,857.14	85,947,857.14	0.00	0.00
119 SECRETARÍA DE LA CONTRALORÍA Y TRANSPARENCIA GUBERNAMENTAL	92,531,576.86	127,473,112.79	124,482,803.91	124,482,803.91	124,482,803.91	2,990,308.88	2,990,308.88
1 SERVICIOS PERSONALES	63,001,698.50	85,607,588.37	85,607,588.37	85,607,588.37	85,607,588.37	0.00	0.00
2 MATERIALES Y SUMINISTROS	2,250,561.36	2,303,339.79	1,013,268.33	1,013,268.33	1,013,268.33	1,290,071.46	1,290,071.46
3 SERVICIOS GENERALES	13,719,959.00	19,839,221.23	18,174,848.96	18,174,848.96	18,174,848.96	1,664,372.27	1,664,372.27
4 TRANSFERENCIAS, ASIGNACIONES, SUBSIDIOS Y OTRAS AYUDAS	13,559,358.00	19,722,963.40	19,687,098.25	19,687,098.25	19,687,098.25	35,865.15	35,865.15
5 BIENES MUEBLES, INMUEBLES E INTANGIBLES	0.00	0.00	0.00	0.00	0.00	0.00	0.00
121 CONSEJERÍA JURÍDICA DEL GOBIERNO DEL ESTADO	259,107,084.71	383,751,597.33	380,326,521.38	380,007,426.01	380,007,426.01	3,744,171.32	3,744,171.32
1 SERVICIOS PERSONALES	214,719,819.11	295,072,697.42	295,042,556.52	295,042,556.52	295,042,556.52	30,140.90	30,140.90
2 MATERIALES Y SUMINISTROS	2,873,799.00	4,092,285.14	3,923,608.57	3,772,544.80	3,772,544.80	319,740.34	319,740.34
3 SERVICIOS GENERALES	14,184,789.60	47,572,449.22	44,346,190.74	44,178,159.14	44,178,159.14	3,394,290.08	3,394,290.08
4 TRANSFERENCIAS, ASIGNACIONES, SUBSIDIOS Y OTRAS AYUDAS	27,328,677.00	37,014,165.55	37,014,165.55	37,014,165.55	37,014,165.55	0.00	0.00
5 BIENES MUEBLES, INMUEBLES E INTANGIBLES	0.00	0.00	0.00	0.00	0.00	0.00	0.00
122 COORDINACIÓN GENERAL DE EDUCACIÓN MEDIA SUPERIOR Y SUPERIOR, CIENCIA Y TECNOLOGÍA	24,865,503.37	30,953,475.96	30,950,534.62	30,950,534.62	30,950,534.62	2,941.34	2,941.34

TERCER INFORME TRIMESTRAL 2022
DEL 1º DE ENERO AL 30 DE SEPTIEMBRE
ESTADO ANALITICO DEL EJERCICIO DEL PRESUPUESTO DE EGRESOS
RESUMEN POR GRAN FUENTE-U.R.-CAPITULO (AEA-ESTATAL)



Concepto	Aprobado periodo	Modificado periodo	Comprometido periodo	Devengado periodo	Ejercido periodo	Por Devengar	Por ejercer
A ESTATAL	13,482,421,322.05	15,883,514,886.93	15,594,403,835.25	15,348,686,798.23	15,345,289,647.30	534,828,088.70	538,225,239.63
122 COORDINACIÓN GENERAL DE EDUCACIÓN MEDIA SUPERIOR Y SUPERIOR, CIENCIA Y TECNOLOGÍA	24,865,503.37	30,953,475.96	30,950,534.62	30,950,534.62	30,950,534.62	2,941.34	2,941.34
1 SERVICIOS PERSONALES	15,701,898.70	20,999,269.43	20,999,269.43	20,999,269.43	20,999,269.43	0.00	0.00
2 MATERIALES Y SUMINISTROS	667,089.95	597,949.63	596,278.21	596,278.21	596,278.21	1,671.42	1,671.42
3 SERVICIOS GENERALES	4,189,408.72	3,998,224.45	3,996,954.53	3,996,954.53	3,996,954.53	1,269.92	1,269.92
4 TRANSFERENCIAS, ASIGNACIONES, SUBSIDIOS Y OTRAS AYUDAS	4,307,106.00	5,358,032.45	5,358,032.45	5,358,032.45	5,358,032.45	0.00	0.00
124 COORDINACIÓN GENERAL DE COMUNICACIÓN SOCIAL Y VOCERÍA DEL GOBIERNO DEL ESTADO	193,292,062.96	277,971,926.67	278,291,917.62	276,291,264.40	276,291,264.40	1,680,662.27	1,680,662.27
1 SERVICIOS PERSONALES	21,509,745.00	29,080,843.63	29,076,085.33	29,076,085.33	29,076,085.33	4,758.30	4,758.30
2 MATERIALES Y SUMINISTROS	1,377,144.02	2,308,572.53	2,358,363.82	2,217,096.34	2,217,096.34	91,476.19	91,476.19
3 SERVICIOS GENERALES	166,184,775.94	241,463,617.11	241,738,575.07	239,879,189.33	239,879,189.33	1,584,427.78	1,584,427.78
4 TRANSFERENCIAS, ASIGNACIONES, SUBSIDIOS Y OTRAS AYUDAS	4,144,998.00	5,118,893.40	5,118,893.40	5,118,893.40	5,118,893.40	0.00	0.00
6 INVERSIÓN PÚBLICA	75,400.00	0.00	0.00	0.00	0.00	0.00	0.00
125 COORDINACIÓN PARA LA ATENCIÓN DE LOS DERECHOS HUMANOS	6,375,461.97	5,574,299.90	5,546,802.44	5,532,405.75	5,532,405.75	41,894.15	41,894.15
1 SERVICIOS PERSONALES	3,024,653.20	2,389,605.32	2,389,605.32	2,389,605.32	2,389,605.32	0.00	0.00
2 MATERIALES Y SUMINISTROS	128,036.20	138,107.97	119,080.14	104,683.45	104,683.45	33,424.52	33,424.52
3 SERVICIOS GENERALES	1,247,290.57	1,260,050.16	1,252,180.53	1,252,180.53	1,252,180.53	7,869.63	7,869.63
4 TRANSFERENCIAS, ASIGNACIONES, SUBSIDIOS Y OTRAS AYUDAS	1,975,482.00	1,786,536.45	1,785,936.45	1,785,936.45	1,785,936.45	600.00	600.00
126 COORDINACIÓN GENERAL DEL COMITÉ ESTATAL DE PLANEACIÓN PARA EL DESARROLLO DE OAXACA	97,048,771.66	126,366,901.28	125,867,252.03	125,822,202.83	125,822,202.83	544,698.45	544,698.45
1 SERVICIOS PERSONALES	71,694,143.83	98,494,138.38	98,494,138.38	98,494,138.38	98,494,138.38	0.00	0.00
2 MATERIALES Y SUMINISTROS	1,273,501.31	3,242,619.59	3,107,444.29	3,107,345.09	3,107,345.09	135,274.50	135,274.50
3 SERVICIOS GENERALES	8,189,809.72	7,108,373.56	6,743,899.61	6,698,949.61	6,698,949.61	409,423.95	409,423.95
4 TRANSFERENCIAS, ASIGNACIONES, SUBSIDIOS Y OTRAS AYUDAS	15,891,316.80	17,521,769.75	17,521,769.75	17,521,769.75	17,521,769.75	0.00	0.00
127 SECRETARIADO EJECUTIVO DEL SISTEMA ESTATAL DE SEGURIDAD PÚBLICA	23,979,067.28	73,172,299.20	65,919,614.95	59,787,226.87	59,787,226.87	13,385,072.33	13,385,072.33
1 SERVICIOS PERSONALES	13,388,263.00	37,039,381.53	35,941,081.14	35,941,081.14	35,941,081.14	1,098,300.39	1,098,300.39
2 MATERIALES Y SUMINISTROS	118,559.45	6,408,134.12	4,638,998.59	3,316,889.45	3,316,889.45	3,091,244.67	3,091,244.67
3 SERVICIOS GENERALES	2,225,379.83	13,249,949.85	8,733,377.60	8,324,270.16	8,324,270.16	4,925,679.69	4,925,679.69
4 TRANSFERENCIAS, ASIGNACIONES, SUBSIDIOS Y OTRAS AYUDAS	8,246,865.00	10,019,369.70	10,015,798.62	10,015,798.62	10,015,798.62	3,571.08	3,571.08
5 BIENES MUEBLES, INMUEBLES E INTANGIBLES	0.00	6,455,464.00	6,590,359.00	2,189,187.50	2,189,187.50	4,266,276.50	4,266,276.50
128 SECRETARÍA DE ECONOMÍA	135,913,318.15	171,274,737.04	166,299,188.35	165,556,527.99	165,556,527.99	5,718,209.05	5,718,209.05
1 SERVICIOS PERSONALES	104,307,918.52	113,992,874.24	113,972,750.39	113,972,750.39	113,972,750.39	20,123.85	20,123.85
2 MATERIALES Y SUMINISTROS	3,232,589.04	4,982,054.88	2,946,589.99	2,919,775.73	2,919,775.73	2,062,279.15	2,062,279.15
3 SERVICIOS GENERALES	8,301,262.59	25,077,255.12	22,157,295.17	21,441,449.07	21,441,449.07	3,635,806.05	3,635,806.05
4 TRANSFERENCIAS, ASIGNACIONES, SUBSIDIOS Y OTRAS AYUDAS	20,071,548.00	26,783,238.65	26,783,238.65	26,783,238.65	26,783,238.65	0.00	0.00
5 BIENES MUEBLES, INMUEBLES E INTANGIBLES	0.00	7,410.15	7,410.15	7,410.15	7,410.15	0.00	0.00
6 INVERSIÓN PÚBLICA	0.00	431,904.00	431,904.00	431,904.00	431,904.00	0.00	0.00
129 SECRETARÍA DE TURISMO	71,757,366.10	101,376,503.13	100,811,397.31	100,811,397.31	100,811,397.31	565,105.82	565,105.82
1 SERVICIOS PERSONALES	54,491,831.10	59,530,974.67	59,530,974.67	59,530,974.67	59,530,974.67	0.00	0.00
2 MATERIALES Y SUMINISTROS	1,160,654.40	3,275,220.69	2,729,624.66	2,729,624.66	2,729,624.66	545,596.03	545,596.03
3 SERVICIOS GENERALES	5,664,475.60	26,562,380.17	26,542,870.38	26,542,870.38	26,542,870.38	19,509.79	19,509.79
4 TRANSFERENCIAS, ASIGNACIONES, SUBSIDIOS Y OTRAS AYUDAS	10,440,405.00	12,007,927.60	12,007,927.60	12,007,927.60	12,007,927.60	0.00	0.00
5 BIENES MUEBLES, INMUEBLES E INTANGIBLES	0.00	0.00	0.00	0.00	0.00	0.00	0.00
130 SECRETARÍA DE LAS MUJERES DE OAXACA	14,291,216.67	42,885,236.78	43,619,678.01	40,885,144.55	40,885,144.55	2,000,092.23	2,000,092.23
1 SERVICIOS PERSONALES	7,461,026.00	9,850,276.92	9,818,673.77	9,818,673.77	9,818,673.77	31,603.15	31,603.15
2 MATERIALES Y SUMINISTROS	578,914.32	1,441,614.14	1,290,276.14	1,290,276.14	1,290,276.14	151,338.00	151,338.00
3 SERVICIOS GENERALES	2,277,818.35	19,195,534.77	20,121,917.15	17,387,383.69	17,387,383.69	1,808,151.08	1,808,151.08
4 TRANSFERENCIAS, ASIGNACIONES, SUBSIDIOS Y OTRAS AYUDAS	3,973,458.00	5,388,810.95	5,388,810.95	5,388,810.95	5,388,810.95	0.00	0.00
5 BIENES MUEBLES, INMUEBLES E INTANGIBLES	0.00	20,490,000.00	0.00	0.00	0.00	9,000.00	9,000.00

TERCER INFORME TRIMESTRAL 2022
DEL 1º DE ENERO AL 30 DE SEPTIEMBRE
ESTADO ANALITICO DEL EJERCICIO DEL PRESUPUESTO DE EGRESOS
RESUMEN POR GRAN FUENTE-U.R.-CAPITULO (AEA-ESTATAL)



Concepto	Aprobado periodo	Modificado periodo	Comprometido periodo	Devengado periodo	Ejercido periodo	Por Devengar	Por ejercer
A ESTATAL	13,482,421,322.05	15,883,514,886.93	15,594,403,835.25	15,348,686,798.23	15,345,289,647.30	534,828,088.70	538,225,239.63
130 SECRETARÍA DE LAS MUJERES DE OAXACA	14,291,216.67	42,885,236.78	43,619,678.01	40,885,144.55	40,885,144.55	2,000,092.23	2,000,092.23
6 INVERSIÓN PÚBLICA	0.00	7,000,000.00	7,000,000.00	7,000,000.00	7,000,000.00	0.00	0.00
131 SECRETARÍA DEL MEDIO AMBIENTE, ENERGÍAS Y DESARROLLO SUSTENTABLE	27,784,047.56	44,452,351.35	41,875,802.71	41,849,671.79	41,849,671.79	2,602,679.56	2,602,679.56
1 SERVICIOS PERSONALES	15,896,716.40	22,566,050.41	22,565,751.41	22,565,751.41	22,565,751.41	299.00	299.00
2 MATERIALES Y SUMINISTROS	1,489,961.16	1,926,698.29	1,371,080.81	1,350,029.89	1,350,029.89	576,668.40	576,668.40
3 SERVICIOS GENERALES	3,774,630.00	2,609,821.75	2,529,653.59	2,524,573.59	2,524,573.59	85,248.16	85,248.16
4 TRANSFERENCIAS, ASIGNACIONES, SUBSIDIOS Y OTRAS AYUDAS	6,622,740.00	7,830,372.90	7,830,372.90	7,830,372.90	7,830,372.90	0.00	0.00
5 BIENES MUEBLES, INMUEBLES E INTANGIBLES	0.00	2,580,000.00	2,580,000.00	2,580,000.00	2,580,000.00	0.00	0.00
6 INVERSIÓN PÚBLICA	0.00	6,939,408.00	4,998,944.00	4,998,944.00	4,998,944.00	1,940,464.00	1,940,464.00
201 CONGRESO DEL ESTADO	370,583,333.34	611,005,199.34	582,207,253.98	582,207,253.98	582,207,253.98	28,797,945.36	28,797,945.36
4 TRANSFERENCIAS, ASIGNACIONES, SUBSIDIOS Y OTRAS AYUDAS	370,583,333.34	559,562,941.64	539,332,209.68	539,332,209.68	539,332,209.68	20,230,731.96	20,230,731.96
5 BIENES MUEBLES, INMUEBLES E INTANGIBLES	0.00	4,442,257.70	4,425,524.30	4,425,524.30	4,425,524.30	16,733.40	16,733.40
6 INVERSIÓN PÚBLICA	0.00	47,000,000.00	38,449,520.00	38,449,520.00	38,449,520.00	8,550,480.00	8,550,480.00
202 ÓRGANO SUPERIOR DE FISCALIZACIÓN DEL ESTADO DE OAXACA	80,096,179.48	81,248,960.36	80,533,388.96	80,533,388.96	80,533,388.96	715,571.40	715,571.40
4 TRANSFERENCIAS, ASIGNACIONES, SUBSIDIOS Y OTRAS AYUDAS	80,096,179.48	81,203,960.36	80,488,388.96	80,488,388.96	80,488,388.96	715,571.40	715,571.40
5 BIENES MUEBLES, INMUEBLES E INTANGIBLES	0.00	45,000.00	45,000.00	45,000.00	45,000.00	0.00	0.00
301 TRIBUNAL SUPERIOR DE JUSTICIA	184,589,206.40	173,902,182.73	173,902,182.73	173,902,182.73	173,902,182.73	0.00	0.00
4 TRANSFERENCIAS, ASIGNACIONES, SUBSIDIOS Y OTRAS AYUDAS	184,589,206.40	173,864,604.28	173,864,604.28	173,864,604.28	173,864,604.28	0.00	0.00
5 BIENES MUEBLES, INMUEBLES E INTANGIBLES	0.00	37,578.45	37,578.45	37,578.45	37,578.45	0.00	0.00
302 CONSEJO DE LA JUDICATURA	634,603,354.96	692,705,037.88	692,663,237.88	692,663,237.88	692,663,237.88	41,800.00	41,800.00
4 TRANSFERENCIAS, ASIGNACIONES, SUBSIDIOS Y OTRAS AYUDAS	634,603,354.96	690,023,194.08	689,981,394.08	689,981,394.08	689,981,394.08	41,800.00	41,800.00
5 BIENES MUEBLES, INMUEBLES E INTANGIBLES	0.00	2,681,843.80	2,681,843.80	2,681,843.80	2,681,843.80	0.00	0.00
6 INVERSIÓN PÚBLICA	0.00	0.00	0.00	0.00	0.00	0.00	0.00
401 DEFENSORÍA DE LOS DERECHOS HUMANOS DEL PUEBLO DE OAXACA	29,739,043.46	41,939,978.31	39,003,730.47	39,003,730.47	39,003,730.47	2,936,247.84	2,936,247.84
4 TRANSFERENCIAS, ASIGNACIONES, SUBSIDIOS Y OTRAS AYUDAS	29,665,877.82	34,863,832.18	34,427,584.34	34,427,584.34	34,427,584.34	436,247.84	436,247.84
5 BIENES MUEBLES, INMUEBLES E INTANGIBLES	73,165.64	7,076,146.13	4,576,146.13	4,576,146.13	4,576,146.13	2,500,000.00	2,500,000.00
6 INVERSIÓN PÚBLICA	0.00	0.00	0.00	0.00	0.00	0.00	0.00
402 INSTITUTO ESTATAL ELECTORAL Y DE PARTICIPACIÓN CIUDADANA DE OAXACA	581,554,354.43	596,701,103.94	548,016,673.34	548,016,673.34	548,016,673.34	48,684,430.60	48,684,430.60
4 TRANSFERENCIAS, ASIGNACIONES, SUBSIDIOS Y OTRAS AYUDAS	581,554,354.43	595,522,486.06	547,149,682.85	547,149,682.85	547,149,682.85	48,372,803.21	48,372,803.21
5 BIENES MUEBLES, INMUEBLES E INTANGIBLES	0.00	1,178,617.88	866,990.49	866,990.49	866,990.49	311,627.39	311,627.39
403 UNIVERSIDAD AUTÓNOMA "BENITO JUÁREZ" DE OAXACA	105,928,520.66	105,120,309.00	105,188,677.71	105,120,309.00	105,120,309.00	0.00	0.00
4 TRANSFERENCIAS, ASIGNACIONES, SUBSIDIOS Y OTRAS AYUDAS	105,928,520.66	105,120,309.00	105,188,677.71	105,120,309.00	105,120,309.00	0.00	0.00
404 COMISIÓN ESTATAL DE ARBITRAJE MÉDICO DE OAXACA	8,653,612.12	8,387,828.50	8,387,828.49	8,387,828.49	8,387,828.49	0.01	0.01
4 TRANSFERENCIAS, ASIGNACIONES, SUBSIDIOS Y OTRAS AYUDAS	8,653,612.12	8,365,521.50	8,365,521.50	8,365,521.50	8,365,521.50	0.00	0.00
5 BIENES MUEBLES, INMUEBLES E INTANGIBLES	0.00	22,307.00	22,306.99	22,306.99	22,306.99	0.01	0.01
405 ÓRGANO GARANTE DE ACCESO A LA INFORMACIÓN PÚBLICA, TRANSPARENCIA, PROTECCIÓN DE DATOS PERSONALES Y BUEN GOBIERNO DEL ESTADO DE OAXACA.	22,652,635.93	24,524,544.32	24,524,832.15	24,524,540.85	24,524,540.85	3.47	3.47
4 TRANSFERENCIAS, ASIGNACIONES, SUBSIDIOS Y OTRAS AYUDAS	22,652,635.93	24,416,380.68	24,416,671.91	24,416,380.61	24,416,380.61	0.07	0.07
5 BIENES MUEBLES, INMUEBLES E INTANGIBLES	0.00	108,163.64	108,160.24	108,160.24	108,160.24	3.40	3.40
406 FISCALÍA GENERAL DEL ESTADO DE OAXACA	607,919,046.68	589,428,264.95	588,680,005.27	585,473,165.27	585,473,165.27	3,947,099.68	3,947,099.68

TERCER INFORME TRIMESTRAL 2022
DEL 1º DE ENERO AL 30 DE SEPTIEMBRE
ESTADO ANALITICO DEL EJERCICIO DEL PRESUPUESTO DE EGRESOS
RESUMEN POR GRAN FUENTE-U.R.-CAPITULO (AEA-ESTATAL)



Concepto	Aprobado periodo	Modificado periodo	Comprometido periodo	Devengado periodo	Ejercido periodo	Por Devengar	Por ejercer
A ESTATAL	13,482,421,322.05	15,883,514,886.93	15,594,403,835.25	15,348,686,798.23	15,345,289,647.30	534,828,088.70	538,225,239.63
406 FISCALÍA GENERAL DEL ESTADO DE OAXACA	607,919,046.68	589,420,264.95	588,680,005.27	585,473,165.27	585,473,165.27	3,947,099.68	3,947,099.68
4 TRANSFERENCIAS, ASIGNACIONES, SUBSIDIOS Y OTRAS AYUDAS	607,919,046.68	589,420,264.95	585,473,165.27	585,473,165.27	585,473,165.27	3,947,099.68	3,947,099.68
5 BIENES MUEBLES, INMUEBLES E INTANGIBLES	0.00	0.00	3,206,840.00	0.00	0.00	0.00	0.00
407 TRIBUNAL ELECTORAL DEL ESTADO DE OAXACA	46,730,290.22	46,200,132.65	41,751,930.55	41,751,930.55	41,751,930.55	4,448,202.10	4,448,202.10
4 TRANSFERENCIAS, ASIGNACIONES, SUBSIDIOS Y OTRAS AYUDAS	46,730,290.22	46,164,404.65	41,716,202.55	41,716,202.55	41,716,202.55	4,448,202.10	4,448,202.10
5 BIENES MUEBLES, INMUEBLES E INTANGIBLES	0.00	35,728.00	35,728.00	35,728.00	35,728.00	0.00	0.00
408 TRIBUNAL DE JUSTICIA ADMINISTRATIVA DEL ESTADO DE OAXACA	39,608,912.37	38,401,015.14	38,132,137.32	38,131,721.74	38,131,721.74	269,293.40	269,293.40
4 TRANSFERENCIAS, ASIGNACIONES, SUBSIDIOS Y OTRAS AYUDAS	39,608,912.37	38,297,013.49	38,028,136.67	38,027,721.09	38,027,721.09	269,292.40	269,292.40
5 BIENES MUEBLES, INMUEBLES E INTANGIBLES	0.00	104,001.65	104,000.65	104,000.65	104,000.65	1.00	1.00
409 UNIVERSIDAD AUTÓNOMA COMUNAL DE OAXACA	10,320,040.06	11,548,696.61	11,064,759.96	11,064,759.96	11,064,759.96	483,936.65	483,936.65
4 TRANSFERENCIAS, ASIGNACIONES, SUBSIDIOS Y OTRAS AYUDAS	10,320,040.06	10,469,150.94	10,274,142.73	10,274,142.73	10,274,142.73	195,008.21	195,008.21
5 BIENES MUEBLES, INMUEBLES E INTANGIBLES	0.00	1,079,545.67	790,617.23	790,617.23	790,617.23	288,928.44	288,928.44
501 CAMINOS Y AEROPISTAS DE OAXACA	200,687,165.62	289,545,368.43	344,016,096.92	261,933,004.78	261,933,004.78	27,612,363.65	27,612,363.65
4 TRANSFERENCIAS, ASIGNACIONES, SUBSIDIOS Y OTRAS AYUDAS	200,687,165.62	207,811,606.23	267,336,466.00	205,323,672.95	205,323,672.95	2,487,933.28	2,487,933.28
6 INVERSIÓN PÚBLICA	0.00	81,733,762.20	76,679,630.92	56,609,331.83	56,609,331.83	25,124,430.37	25,124,430.37
502 CASA DE LA CULTURA OAXAQUEÑA	23,426,238.74	28,157,771.35	27,996,668.61	27,996,668.61	27,996,668.61	161,102.74	161,102.74
4 TRANSFERENCIAS, ASIGNACIONES, SUBSIDIOS Y OTRAS AYUDAS	23,426,238.74	28,157,771.35	27,996,668.61	27,996,668.61	27,996,668.61	161,102.74	161,102.74
504 CENTRO DE LAS ARTES DE SAN AGUSTÍN	4,382,402.64	4,332,910.39	4,332,898.42	4,329,852.01	4,329,852.01	3,058.38	3,058.38
4 TRANSFERENCIAS, ASIGNACIONES, SUBSIDIOS Y OTRAS AYUDAS	4,382,402.64	4,332,910.39	4,332,898.42	4,329,852.01	4,329,852.01	3,058.38	3,058.38
506 COLEGIO DE BACHILLERES DEL ESTADO DE OAXACA	532,187,329.31	489,624,266.85	480,238,001.33	480,238,001.33	480,238,001.33	9,386,265.52	9,386,265.52
4 TRANSFERENCIAS, ASIGNACIONES, SUBSIDIOS Y OTRAS AYUDAS	532,187,329.31	489,624,266.85	480,238,001.33	480,238,001.33	480,238,001.33	9,386,265.52	9,386,265.52
507 COLEGIO DE ESTUDIOS CIENTÍFICOS Y TECNOLÓGICOS DEL ESTADO DE OAXACA	397,846,625.20	394,696,967.81	370,045,959.92	369,986,969.74	369,986,969.74	24,709,998.07	24,709,998.07
4 TRANSFERENCIAS, ASIGNACIONES, SUBSIDIOS Y OTRAS AYUDAS	397,846,625.20	394,696,967.81	370,045,959.92	369,986,969.74	369,986,969.74	24,709,998.07	24,709,998.07
508 COLEGIO SUPERIOR PARA LA EDUCACIÓN INTEGRAL INTERCULTURAL DE OAXACA	45,342,258.65	46,081,584.53	45,775,657.42	45,775,657.42	45,775,657.42	305,927.11	305,927.11
4 TRANSFERENCIAS, ASIGNACIONES, SUBSIDIOS Y OTRAS AYUDAS	45,342,258.65	46,081,584.53	45,775,657.42	45,775,657.42	45,775,657.42	305,927.11	305,927.11
511 COMISIÓN ESTATAL DE VIVIENDA	76,191,993.51	96,477,097.42	103,986,968.98	95,599,564.52	95,599,564.52	877,532.90	877,532.90
4 TRANSFERENCIAS, ASIGNACIONES, SUBSIDIOS Y OTRAS AYUDAS	76,191,993.51	80,670,508.66	80,836,297.89	79,792,975.76	79,792,975.76	877,532.90	877,532.90
5 BIENES MUEBLES, INMUEBLES E INTANGIBLES	0.00	8,000,000.00	8,000,000.00	8,000,000.00	8,000,000.00	0.00	0.00
6 INVERSIÓN PÚBLICA	0.00	7,806,588.76	15,150,671.09	7,806,588.76	7,806,588.76	0.00	0.00
512 COMISIÓN ESTATAL DEL AGUA	210,378,653.25	215,836,934.21	209,256,135.01	209,237,784.06	209,237,784.06	6,599,150.15	6,599,150.15
4 TRANSFERENCIAS, ASIGNACIONES, SUBSIDIOS Y OTRAS AYUDAS	210,378,653.25	215,130,875.74	209,256,135.01	209,237,784.06	209,237,784.06	5,893,091.68	5,893,091.68
6 INVERSIÓN PÚBLICA	0.00	706,058.47	0.00	0.00	0.00	706,058.47	706,058.47
513 COMISIÓN ESTATAL FORESTAL	7,746,292.95	17,317,642.20	16,492,328.31	16,484,251.38	16,484,251.38	833,390.82	833,390.82
4 TRANSFERENCIAS, ASIGNACIONES, SUBSIDIOS Y OTRAS AYUDAS	7,746,292.95	13,313,162.20	12,487,848.31	12,479,771.38	12,479,771.38	833,390.82	833,390.82
6 INVERSIÓN PÚBLICA	0.00	4,004,480.00	4,004,480.00	4,004,480.00	4,004,480.00	0.00	0.00
514 COMISIÓN ESTATAL PARA LA PLANEACIÓN DE LA EDUCACIÓN SUPERIOR EN EL ESTADO DE OAXACA	1,440,455.69	1,393,032.27	1,268,554.32	1,260,090.52	1,260,090.52	132,941.75	132,941.75
4 TRANSFERENCIAS, ASIGNACIONES, SUBSIDIOS Y OTRAS AYUDAS	1,440,455.69	1,393,032.27	1,268,554.32	1,260,090.52	1,260,090.52	132,941.75	132,941.75

TERCER INFORME TRIMESTRAL 2022
DEL 1º DE ENERO AL 30 DE SEPTIEMBRE
ESTADO ANALITICO DEL EJERCICIO DEL PRESUPUESTO DE EGRESOS
RESUMEN POR GRAN FUENTE-U.R.-CAPITULO (AEA-ESTATAL)



Concepto	Aprobado periodo	Modificado periodo	Comprometido periodo	Devengado periodo	Ejercido periodo	Por Devengar	Por ejercer
A ESTATAL	13,482,421,322.05	15,883,514,886.93	15,594,403,835.25	15,348,686,798.23	15,345,289,647.30	534,828,088.70	538,225,239.63
515 COMISIÓN ESTATAL PARA LA PLANEACIÓN Y PROGRAMACIÓN DE LA EDUCACIÓN MEDIA SUPERIOR DEL ESTADO DE OAXACA	912,596.08	1,057,150.26	1,003,721.18	998,721.19	989,721.21	58,429.07	67,429.05
4 TRANSFERENCIAS, ASIGNACIONES, SUBSIDIOS Y OTRAS AYUDAS	912,596.08	1,057,150.26	1,003,721.18	998,721.19	989,721.21	58,429.07	67,429.05
516 COMISIÓN PARA LA REGULARIZACIÓN DE LA TENENCIA DE LA TIERRA URBANA DEL ESTADO DE OAXACA	3,928,739.48	3,998,215.48	3,844,626.17	3,837,877.17	3,837,877.17	160,338.31	160,338.31
4 TRANSFERENCIAS, ASIGNACIONES, SUBSIDIOS Y OTRAS AYUDAS	3,928,739.48	3,998,215.48	3,844,626.17	3,837,877.17	3,837,877.17	160,338.31	160,338.31
517 CONSEJO ESTATAL PARA LA PREVENCIÓN Y CONTROL DEL SIDA	7,595,578.61	7,808,444.01	7,771,699.87	7,771,699.87	7,771,699.87	36,744.14	36,744.14
4 TRANSFERENCIAS, ASIGNACIONES, SUBSIDIOS Y OTRAS AYUDAS	7,595,578.61	7,808,444.01	7,771,699.87	7,771,699.87	7,771,699.87	36,744.14	36,744.14
519 CONSEJO OAXAQUEÑO DE CIENCIA, TECNOLOGÍA E INNOVACIÓN.	2,900,581.83	2,866,815.17	2,813,930.54	2,813,930.54	2,813,930.54	52,884.63	52,884.63
4 TRANSFERENCIAS, ASIGNACIONES, SUBSIDIOS Y OTRAS AYUDAS	2,900,581.83	2,866,815.17	2,813,930.54	2,813,930.54	2,813,930.54	52,884.63	52,884.63
520 COORDINACIÓN ESTATAL DE PROTECCIÓN CIVIL DE OAXACA	12,376,021.22	13,044,982.10	12,847,930.07	10,044,208.07	10,044,208.07	3,000,774.03	3,000,774.03
4 TRANSFERENCIAS, ASIGNACIONES, SUBSIDIOS Y OTRAS AYUDAS	12,376,021.22	13,044,982.10	12,847,930.07	10,044,208.07	10,044,208.07	3,000,774.03	3,000,774.03
521 CORPORACIÓN OAXAQUEÑA DE RADIO Y TELEVISIÓN	45,829,213.11	46,045,482.14	45,056,166.54	45,056,166.54	44,960,737.58	989,315.60	1,084,744.56
4 TRANSFERENCIAS, ASIGNACIONES, SUBSIDIOS Y OTRAS AYUDAS	44,789,448.23	45,115,717.26	44,874,855.86	44,874,855.86	44,874,855.86	240,861.40	240,861.40
5 BIENES MUEBLES, INMUEBLES E INTANGIBLES	1,039,764.88	929,764.88	181,310.68	181,310.68	85,881.72	748,454.20	843,883.16
522 DIRECCIÓN GENERAL DE POBLACIÓN DE OAXACA	3,341,131.14	3,145,598.89	3,118,107.24	3,118,107.24	3,118,107.24	27,491.65	27,491.65
4 TRANSFERENCIAS, ASIGNACIONES, SUBSIDIOS Y OTRAS AYUDAS	3,341,131.14	3,145,598.89	3,118,107.24	3,118,107.24	3,118,107.24	27,491.65	27,491.65
523 HOSPITAL DE LA NIÑEZ OAXAQUEÑA	36,308,283.49	71,674,640.94	69,829,693.43	69,829,693.43	69,829,693.43	1,844,947.51	1,844,947.51
4 TRANSFERENCIAS, ASIGNACIONES, SUBSIDIOS Y OTRAS AYUDAS	36,308,283.49	65,423,835.67	65,078,888.20	65,078,888.20	65,078,888.20	344,947.47	344,947.47
5 BIENES MUEBLES, INMUEBLES E INTANGIBLES	0.00	750,805.27	750,805.24	750,805.24	750,805.24	0.03	0.03
6 INVERSIÓN PÚBLICA	0.00	5,500,000.00	3,999,999.99	3,999,999.99	3,999,999.99	1,500,000.01	1,500,000.01
524 INSTITUTO DE CAPACITACIÓN Y PRODUCTIVIDAD PARA EL TRABAJO DEL ESTADO DE OAXACA	27,982,087.62	34,437,886.90	34,061,279.15	34,061,279.15	34,061,279.15	376,607.75	376,607.75
4 TRANSFERENCIAS, ASIGNACIONES, SUBSIDIOS Y OTRAS AYUDAS	21,971,543.01	25,927,963.14	25,554,626.74	25,554,626.74	25,554,626.74	373,336.40	373,336.40
5 BIENES MUEBLES, INMUEBLES E INTANGIBLES	501,479.94	897,898.23	897,324.41	897,324.41	897,324.41	573.82	573.82
6 INVERSIÓN PÚBLICA	5,509,064.67	7,612,025.53	7,609,328.00	7,609,328.00	7,609,328.00	2,697.53	2,697.53
525 INSTITUTO DE ESTUDIOS DE BACHILLERATO DEL ESTADO DE OAXACA	348,214,494.89	402,076,236.05	401,812,392.98	401,812,392.98	401,812,392.98	263,843.07	263,843.07
4 TRANSFERENCIAS, ASIGNACIONES, SUBSIDIOS Y OTRAS AYUDAS	348,214,494.89	402,076,236.05	401,812,392.98	401,812,392.98	401,812,392.98	263,843.07	263,843.07
526 INSTITUTO DE LA JUVENTUD DEL ESTADO DE OAXACA	17,174,430.66	21,454,244.37	21,448,625.63	21,444,485.04	21,444,485.04	9,759.33	9,759.33
4 TRANSFERENCIAS, ASIGNACIONES, SUBSIDIOS Y OTRAS AYUDAS	17,174,430.66	21,454,244.37	21,448,625.63	21,444,485.04	21,444,485.04	9,759.33	9,759.33
528 INSTITUTO DEL PATRIMONIO CULTURAL DEL ESTADO DE OAXACA	5,275,102.00	7,493,029.96	7,460,293.09	7,440,667.56	7,381,953.33	52,362.40	111,076.63
4 TRANSFERENCIAS, ASIGNACIONES, SUBSIDIOS Y OTRAS AYUDAS	5,275,102.00	5,623,029.96	5,592,997.75	5,573,372.22	5,514,657.99	49,657.74	108,371.97
6 INVERSIÓN PÚBLICA	0.00	1,870,000.00	1,867,295.34	1,867,295.34	1,867,295.34	2,704.66	2,704.66
530 INSTITUTO ESTATAL DE EDUCACIÓN PARA ADULTOS	0.00	17,201,587.00	17,201,587.00	17,201,587.00	17,201,587.00	0.00	0.00
4 TRANSFERENCIAS, ASIGNACIONES, SUBSIDIOS Y OTRAS AYUDAS	0.00	17,201,587.00	17,201,587.00	17,201,587.00	17,201,587.00	0.00	0.00

TERCER INFORME TRIMESTRAL 2022
DEL 1º DE ENERO AL 30 DE SEPTIEMBRE
ESTADO ANALITICO DEL EJERCICIO DEL PRESUPUESTO DE EGRESOS
RESUMEN POR GRAN FUENTE-U.R.-CAPITULO (AEA-ESTATAL)



Concepto	Aprobado periodo	Modificado periodo	Comprometido periodo	Devengado periodo	Ejercido periodo	Por Devengar	Por ejercer
A ESTATAL	13,482,421,322.05	15,883,514,886.93	15,594,403,835.25	15,348,686,798.23	15,345,289,647.30	534,828,088.70	538,225,239.63
531 INSTITUTO ESTATAL DE EDUCACIÓN PÚBLICA DE OAXACA	0.00	14,970,410.67	4,000,000.00	4,000,000.00	4,000,000.00	10,970,410.67	10,970,410.67
4 TRANSFERENCIAS, ASIGNACIONES, SUBSIDIOS Y OTRAS AYUDAS	0.00	14,970,410.67	4,000,000.00	4,000,000.00	4,000,000.00	10,970,410.67	10,970,410.67
532 INSTITUTO OAXAQUEÑO CONSTRUCTOR DE INFRAESTRUCTURA FÍSICA EDUCATIVA	25,398,819.97	55,743,180.59	54,700,750.74	53,290,578.57	53,290,578.57	2,452,602.02	2,452,602.02
4 TRANSFERENCIAS, ASIGNACIONES, SUBSIDIOS Y OTRAS AYUDAS	25,398,819.97	36,379,277.22	35,336,847.37	34,626,022.32	34,626,022.32	1,753,254.90	1,753,254.90
6 INVERSIÓN PÚBLICA	0.00	19,363,903.37	19,363,903.37	18,664,556.25	18,664,556.25	699,347.12	699,347.12
533 INSTITUTO OAXAQUEÑO DE ATENCIÓN AL MIGRANTE	19,679,119.49	22,080,187.81	21,922,926.21	21,847,172.50	21,847,172.50	233,015.31	233,015.31
4 TRANSFERENCIAS, ASIGNACIONES, SUBSIDIOS Y OTRAS AYUDAS	19,679,119.49	22,080,187.81	21,922,926.21	21,847,172.50	21,847,172.50	233,015.31	233,015.31
534 INSTITUTO OAXAQUEÑO DE LAS ARTESANÍAS	8,688,262.73	12,515,691.47	12,455,009.13	12,455,009.13	12,455,009.13	60,682.34	60,682.34
4 TRANSFERENCIAS, ASIGNACIONES, SUBSIDIOS Y OTRAS AYUDAS	7,973,262.73	11,633,795.08	11,573,112.74	11,573,112.74	11,573,112.74	60,682.34	60,682.34
6 INVERSIÓN PÚBLICA	715,000.00	881,896.39	881,896.39	881,896.39	881,896.39	0.00	0.00
535 INSTITUTO TECNOLÓGICO SUPERIOR DE SAN MIGUEL EL GRANDE	15,512,807.92	15,459,796.61	9,990,866.37	9,979,611.37	9,979,611.37	5,480,185.24	5,480,185.24
4 TRANSFERENCIAS, ASIGNACIONES, SUBSIDIOS Y OTRAS AYUDAS	15,512,807.92	15,459,796.61	9,990,866.37	9,979,611.37	9,979,611.37	5,480,185.24	5,480,185.24
536 INSTITUTO TECNOLÓGICO SUPERIOR DE TEPOSCOLULA	12,786,548.63	14,022,875.00	11,076,029.82	11,076,029.82	11,076,029.82	2,946,845.18	2,946,845.18
4 TRANSFERENCIAS, ASIGNACIONES, SUBSIDIOS Y OTRAS AYUDAS	12,786,548.63	14,022,875.00	11,076,029.82	11,076,029.82	11,076,029.82	2,946,845.18	2,946,845.18
538 NOVAUNIVERSITAS	28,134,104.24	26,265,915.58	25,290,995.36	25,290,995.36	25,290,995.36	974,920.22	974,920.22
4 TRANSFERENCIAS, ASIGNACIONES, SUBSIDIOS Y OTRAS AYUDAS	28,134,104.24	26,265,915.58	25,290,995.36	25,290,995.36	25,290,995.36	974,920.22	974,920.22
539 SERVICIOS DE AGUA POTABLE Y ALCANTARILLADO DE OAXACA	187,572,295.04	230,919,733.64	226,630,047.49	224,273,951.84	224,273,951.84	6,645,781.80	6,645,781.80
4 TRANSFERENCIAS, ASIGNACIONES, SUBSIDIOS Y OTRAS AYUDAS	187,572,295.04	218,867,945.11	218,857,697.34	218,799,338.84	218,799,338.84	68,606.27	68,606.27
5 BIENES MUEBLES, INMUEBLES E INTANGIBLES	0.00	5,854,306.00	5,474,613.00	5,474,613.00	5,474,613.00	379,693.00	379,693.00
6 INVERSIÓN PÚBLICA	0.00	6,197,482.53	2,297,737.15	0.00	0.00	6,197,482.53	6,197,482.53
540 SERVICIOS DE SALUD DE OAXACA	1,039,737,773.71	1,575,972,149.65	1,575,972,149.65	1,575,972,149.65	1,575,972,149.65	0.00	0.00
4 TRANSFERENCIAS, ASIGNACIONES, SUBSIDIOS Y OTRAS AYUDAS	1,039,737,773.71	1,575,972,149.65	1,575,972,149.65	1,575,972,149.65	1,575,972,149.65	0.00	0.00
6 INVERSIÓN PÚBLICA	0.00	0.00	0.00	0.00	0.00	0.00	0.00
541 SISTEMA PARA EL DESARROLLO INTEGRAL DE LA FAMILIA DEL ESTADO DE OAXACA	279,338,403.96	317,839,008.74	333,273,861.46	302,850,875.30	302,768,632.96	14,988,133.44	15,070,375.78
4 TRANSFERENCIAS, ASIGNACIONES, SUBSIDIOS Y OTRAS AYUDAS	279,338,403.96	311,007,583.89	326,442,436.61	296,019,450.45	295,937,208.11	14,988,133.44	15,070,375.78
5 BIENES MUEBLES, INMUEBLES E INTANGIBLES	0.00	0.00	0.00	0.00	0.00	0.00	0.00
9 DEUDA PÚBLICA	0.00	6,831,424.85	6,831,424.85	6,831,424.85	6,831,424.85	0.00	0.00
542 UNIVERSIDAD DE CHALCATONGO	13,114,505.55	13,590,752.39	12,960,999.67	12,905,476.15	12,905,476.15	685,276.24	685,276.24
4 TRANSFERENCIAS, ASIGNACIONES, SUBSIDIOS Y OTRAS AYUDAS	13,114,505.55	13,590,752.39	12,960,999.67	12,905,476.15	12,905,476.15	685,276.24	685,276.24
543 UNIVERSIDAD DE LA CAÑADA	16,138,059.57	19,249,998.71	19,249,998.71	19,249,998.71	19,249,998.71	0.00	0.00
4 TRANSFERENCIAS, ASIGNACIONES, SUBSIDIOS Y OTRAS AYUDAS	16,138,059.57	15,993,347.74	15,993,347.74	15,993,347.74	15,993,347.74	0.00	0.00
6 INVERSIÓN PÚBLICA	0.00	3,256,650.97	3,256,650.97	3,256,650.97	3,256,650.97	0.00	0.00
544 UNIVERSIDAD DE LA COSTA	14,519,327.28	14,285,153.91	13,714,024.33	13,714,024.33	13,714,024.33	571,129.58	571,129.58
4 TRANSFERENCIAS, ASIGNACIONES, SUBSIDIOS Y OTRAS AYUDAS	14,519,327.28	14,285,153.91	13,714,024.33	13,714,024.33	13,714,024.33	571,129.58	571,129.58
545 UNIVERSIDAD DE LA SIERRA JUÁREZ	20,770,478.39	20,138,563.69	20,128,009.07	20,128,009.07	20,128,009.07	10,554.62	10,554.62
4 TRANSFERENCIAS, ASIGNACIONES, SUBSIDIOS Y OTRAS AYUDAS	20,770,478.39	20,138,563.69	20,128,009.07	20,128,009.07	20,128,009.07	10,554.62	10,554.62

TERCER INFORME TRIMESTRAL 2022
DEL 1º DE ENERO AL 30 DE SEPTIEMBRE
ESTADO ANALITICO DEL EJERCICIO DEL PRESUPUESTO DE EGRESOS
RESUMEN POR GRAN FUENTE-U.R.-CAPITULO (AEA-ESTATAL)



Concepto	Aprobado periodo	Modificado periodo	Comprometido periodo	Devengado periodo	Ejercido periodo	Por Devengar	Por ejercer
A ESTATAL	13,482,421,322.05	15,883,514,886.93	15,594,403,835.25	15,348,686,798.23	15,345,289,647.30	534,828,088.70	538,225,239.63
546 UNIVERSIDAD DE LA SIERRA SUR	61,438,624.50	64,329,664.50	64,307,453.51	64,307,453.51	64,307,453.51	22,210.99	22,210.99
4 TRANSFERENCIAS, ASIGNACIONES, SUBSIDIOS Y OTRAS AYUDAS	61,438,624.50	61,438,624.50	61,416,413.51	61,416,413.51	61,416,413.51	22,210.99	22,210.99
6 INVERSIÓN PÚBLICA	0.00	2,891,040.00	2,891,040.00	2,891,040.00	2,891,040.00	0.00	0.00
547 UNIVERSIDAD DEL ISTMO	61,391,396.94	65,221,594.39	64,263,412.36	64,263,412.36	64,263,412.36	958,182.03	958,182.03
4 TRANSFERENCIAS, ASIGNACIONES, SUBSIDIOS Y OTRAS AYUDAS	61,391,396.94	60,246,394.39	59,288,212.36	59,288,212.36	59,288,212.36	958,182.03	958,182.03
6 INVERSIÓN PÚBLICA	0.00	4,975,200.00	4,975,200.00	4,975,200.00	4,975,200.00	0.00	0.00
548 UNIVERSIDAD DEL MAR	101,951,301.38	106,336,154.56	104,091,892.75	104,084,432.90	103,377,295.26	2,251,721.66	2,958,859.30
4 TRANSFERENCIAS, ASIGNACIONES, SUBSIDIOS Y OTRAS AYUDAS	101,951,301.38	97,714,556.56	95,470,294.75	95,462,834.90	94,755,697.26	2,251,721.66	2,958,859.30
6 INVERSIÓN PÚBLICA	0.00	8,621,598.00	8,621,598.00	8,621,598.00	8,621,598.00	0.00	0.00
549 UNIVERSIDAD DEL PAPALOAPAN	79,294,101.95	107,084,839.19	95,584,839.18	95,584,839.18	95,584,839.18	11,500,000.01	11,500,000.01
4 TRANSFERENCIAS, ASIGNACIONES, SUBSIDIOS Y OTRAS AYUDAS	79,294,101.95	81,387,858.95	80,772,701.94	80,772,701.94	80,772,701.94	615,157.01	615,157.01
5 BIENES MUEBLES, INMUEBLES E INTANGIBLES	0.00	10,884,843.00	0.00	0.00	0.00	10,884,843.00	10,884,843.00
6 INVERSIÓN PÚBLICA	0.00	14,812,137.24	14,812,137.24	14,812,137.24	14,812,137.24	0.00	0.00
550 UNIVERSIDAD TECNOLÓGICA DE LA MIXTECA	84,889,559.44	85,510,137.00	85,469,847.42	85,469,847.42	85,469,847.42	40,289.58	40,289.58
4 TRANSFERENCIAS, ASIGNACIONES, SUBSIDIOS Y OTRAS AYUDAS	84,889,559.44	85,510,137.00	85,469,847.42	85,469,847.42	85,469,847.42	40,289.58	40,289.58
551 UNIVERSIDAD TECNOLÓGICA DE LA SIERRA SUR DE OAXACA	7,382,630.58	7,449,289.59	6,708,583.46	6,708,583.45	6,708,583.45	740,706.14	740,706.14
4 TRANSFERENCIAS, ASIGNACIONES, SUBSIDIOS Y OTRAS AYUDAS	7,382,630.58	7,409,981.79	6,684,275.66	6,684,275.65	6,684,275.65	725,706.14	725,706.14
5 BIENES MUEBLES, INMUEBLES E INTANGIBLES	0.00	39,307.80	24,307.80	24,307.80	24,307.80	15,000.00	15,000.00
552 UNIVERSIDAD TECNOLÓGICA DE LOS VALLES CENTRALES DE OAXACA	19,708,523.10	20,948,483.20	20,948,483.20	20,948,483.20	20,948,483.20	0.00	0.00
4 TRANSFERENCIAS, ASIGNACIONES, SUBSIDIOS Y OTRAS AYUDAS	19,708,523.10	20,829,474.53	20,829,474.53	20,829,474.53	20,829,474.53	0.00	0.00
5 BIENES MUEBLES, INMUEBLES E INTANGIBLES	0.00	119,008.67	119,008.67	119,008.67	119,008.67	0.00	0.00
554 DEFENSORÍA PÚBLICA DEL ESTADO DE OAXACA	49,335,347.51	66,683,945.17	66,680,367.95	66,680,367.95	66,680,367.95	3,577.22	3,577.22
4 TRANSFERENCIAS, ASIGNACIONES, SUBSIDIOS Y OTRAS AYUDAS	49,335,347.51	66,683,945.17	66,680,367.95	66,680,367.95	66,680,367.95	3,577.22	3,577.22
555 INSTITUTO OAXAQUEÑO DEL EMPRENDEDOR Y DE LA COMPETITIVIDAD	10,199,951.28	9,573,234.44	9,417,104.53	9,417,104.53	9,417,104.53	156,129.91	156,129.91
4 TRANSFERENCIAS, ASIGNACIONES, SUBSIDIOS Y OTRAS AYUDAS	10,199,951.28	9,573,234.44	9,417,104.53	9,417,104.53	9,417,104.53	156,129.91	156,129.91
558 INSTITUTO DE LA FUNCIÓN REGISTRAL DEL ESTADO DE OAXACA	13,209,565.36	14,418,681.13	13,828,207.65	13,828,207.65	13,828,207.65	590,473.48	590,473.48
4 TRANSFERENCIAS, ASIGNACIONES, SUBSIDIOS Y OTRAS AYUDAS	13,209,565.36	14,418,681.13	13,828,207.65	13,828,207.65	13,828,207.65	590,473.48	590,473.48
9 DEUDA PÚBLICA	0.00	0.00	0.00	0.00	0.00	0.00	0.00
559 SECRETARÍA EJECUTIVA DEL SISTEMA ESTATAL DE COMBATE A LA CORRUPCIÓN	12,931,960.43	12,200,976.53	11,888,548.76	11,888,548.42	11,888,548.42	312,428.11	312,428.11
4 TRANSFERENCIAS, ASIGNACIONES, SUBSIDIOS Y OTRAS AYUDAS	12,403,536.43	11,672,552.53	11,421,470.12	11,421,469.78	11,421,469.78	251,082.75	251,082.75
5 BIENES MUEBLES, INMUEBLES E INTANGIBLES	528,424.00	528,424.00	467,078.64	467,078.64	467,078.64	61,345.36	61,345.36
561 ORGANISMO OPERADOR ENCARGADO DE LA GESTIÓN Y MANEJO INTEGRAL DE LOS RESIDUOS SÓLIDOS URBANOS Y DE MANEJO ESPECIAL DEL ESTADO DE OAXACA	1,406,585.21	20,489,590.20	20,446,814.77	20,446,814.77	20,446,814.77	42,775.43	42,775.43
4 TRANSFERENCIAS, ASIGNACIONES, SUBSIDIOS Y OTRAS AYUDAS	1,406,585.21	20,489,590.20	20,446,814.77	20,446,814.77	20,446,814.77	42,775.43	42,775.43
5 BIENES MUEBLES, INMUEBLES E INTANGIBLES	0.00	0.00	0.00	0.00	0.00	0.00	0.00
562 COORDINACIÓN GENERAL DE ATENCIÓN REGIONAL	19,548,129.12	18,059,712.24	17,987,190.79	17,916,003.74	17,573,412.65	234,708.50	577,299.59

TERCER INFORME TRIMESTRAL 2022
DEL 1º DE ENERO AL 30 DE SEPTIEMBRE
ESTADO ANALITICO DEL EJERCICIO DEL PRESUPUESTO DE EGRESOS
RESUMEN POR GRAN FUENTE-U.R.-CAPITULO (AEA-ESTATAL)



Concepto	Aprobado periodo	Modificado periodo	Comprometido periodo	Devengado periodo	Ejercido periodo	Por Devengar	Por ejercer
A ESTATAL	13,482,421,322.05	15,883,514,886.93	15,594,403,835.25	15,348,686,798.23	15,345,289,647.30	534,828,088.70	538,225,239.63
562 COORDINACIÓN GENERAL DE ATENCIÓN REGIONAL	19,548,129.12	18,150,712.24	17,987,190.79	17,916,003.74	17,573,412.65	234,708.50	577,299.59
4 TRANSFERENCIAS, ASIGNACIONES, SUBSIDIOS Y OTRAS AYUDAS	19,548,129.12	18,150,712.24	17,987,190.79	17,916,003.74	17,573,412.65	234,708.50	577,299.59
563 TELEBACHILLERATO COMUNITARIO DEL ESTADO DE OAXACA	25,690,559.55	33,476,806.94	31,938,913.14	31,929,064.56	30,144,451.22	1,547,742.38	3,332,355.72
4 TRANSFERENCIAS, ASIGNACIONES, SUBSIDIOS Y OTRAS AYUDAS	25,690,559.55	33,476,806.94	31,938,913.14	31,929,064.56	30,144,451.22	1,547,742.38	3,332,355.72
564 COORDINACIÓN GENERAL DE UNIDADES Y CARAVANAS MÓVILES DE SERVICIOS GRATUITOS	8,118,690.05	8,492,643.97	8,432,900.42	8,432,900.42	8,432,900.42	59,743.55	59,743.55
4 TRANSFERENCIAS, ASIGNACIONES, SUBSIDIOS Y OTRAS AYUDAS	8,118,690.05	8,492,643.97	8,432,900.42	8,432,900.42	8,432,900.42	59,743.55	59,743.55
5 BIENES MUEBLES, INMUEBLES E INTANGIBLES	0.00	0.00	0.00	0.00	0.00	0.00	0.00
565 INSTITUTO DE CULTURA FÍSICA Y DEPORTE DE OAXACA	52,470,773.10	65,984,718.78	65,986,296.61	65,975,126.06	65,975,126.06	9,592.72	9,592.72
4 TRANSFERENCIAS, ASIGNACIONES, SUBSIDIOS Y OTRAS AYUDAS	28,885,755.87	31,391,430.58	31,389,705.50	31,382,056.40	31,382,056.40	9,374.18	9,374.18
6 INVERSIÓN PÚBLICA	23,585,017.23	34,593,288.20	34,596,591.11	34,593,069.66	34,593,069.66	218.54	218.54
566 COORDINACIÓN GENERAL DE ENLACE FEDERAL	3,419,993.20	3,727,097.84	3,592,883.90	3,591,394.90	3,591,394.90	135,702.94	135,702.94
4 TRANSFERENCIAS, ASIGNACIONES, SUBSIDIOS Y OTRAS AYUDAS	3,419,993.20	3,727,097.84	3,592,883.90	3,591,394.90	3,591,394.90	135,702.94	135,702.94
567 COORDINACIÓN GENERAL DE RELACIONES INTERNACIONALES	3,444,862.16	4,001,178.33	3,809,120.21	3,809,120.21	3,809,120.21	192,058.12	192,058.12
4 TRANSFERENCIAS, ASIGNACIONES, SUBSIDIOS Y OTRAS AYUDAS	3,444,862.16	4,001,178.33	3,809,120.21	3,809,120.21	3,809,120.21	192,058.12	192,058.12
568 SISTEMA DE TRANSPORTE COLECTIVO METROPOLITANO CITYBUS OAXACA	4,965,987.14	4,370,393.11	4,222,052.40	4,213,658.53	4,206,900.95	156,734.58	163,492.16
4 TRANSFERENCIAS, ASIGNACIONES, SUBSIDIOS Y OTRAS AYUDAS	4,965,987.14	4,370,393.11	4,222,052.40	4,213,658.53	4,206,900.95	156,734.58	163,492.16
569 UNIVERSIDAD POLITÉCNICA DE NOCHIXTLÁN ABRAHAM CASTELLANOS	2,676,177.95	3,961,754.40	3,462,456.72	3,462,456.72	3,462,456.72	499,297.68	499,297.68
4 TRANSFERENCIAS, ASIGNACIONES, SUBSIDIOS Y OTRAS AYUDAS	2,676,177.95	3,136,235.28	2,636,937.60	2,636,937.60	2,636,937.60	499,297.68	499,297.68
5 BIENES MUEBLES, INMUEBLES E INTANGIBLES	0.00	825,519.12	825,519.12	825,519.12	825,519.12	0.00	0.00
571 COMISIÓN ESTATAL DE BÚSQUEDA DE PERSONAS DESAPARECIDAS PARA EL ESTADO DE OAXACA	3,438,500.00	3,089,119.99	2,535,882.04	2,535,882.04	2,381,545.04	553,237.95	707,574.95
4 TRANSFERENCIAS, ASIGNACIONES, SUBSIDIOS Y OTRAS AYUDAS	3,438,500.00	3,089,119.99	2,535,882.04	2,535,882.04	2,381,545.04	553,237.95	707,574.95
572 DIRECCIÓN GENERAL DEL HANGAR OFICIAL DEL GOBIERNO DEL ESTADO	62,325,091.75	59,162,274.06	52,230,609.71	52,206,665.76	52,206,665.76	6,955,608.30	6,955,608.30
4 TRANSFERENCIAS, ASIGNACIONES, SUBSIDIOS Y OTRAS AYUDAS	62,325,091.75	58,317,874.06	51,405,944.78	51,382,000.83	51,382,000.83	6,935,873.23	6,935,873.23
5 BIENES MUEBLES, INMUEBLES E INTANGIBLES	0.00	844,400.00	824,664.93	824,664.93	824,664.93	19,735.07	19,735.07
573 CENTRO DE CONCILIACIÓN LABORAL DEL ESTADO DE OAXACA	10,880,304.62	9,513,373.79	9,432,366.18	9,135,294.60	9,062,045.18	378,079.19	451,328.61
4 TRANSFERENCIAS, ASIGNACIONES, SUBSIDIOS Y OTRAS AYUDAS	10,880,304.62	9,101,961.92	9,038,546.18	8,741,474.60	8,668,225.18	360,487.32	433,736.74
5 BIENES MUEBLES, INMUEBLES E INTANGIBLES	0.00	411,411.87	393,820.00	393,820.00	393,820.00	17,591.87	17,591.87
574 PROCURADURÍA DE PROTECCIÓN AL AMBIENTE DEL ESTADO DE OAXACA	0.00	1,343,804.43	1,025,553.54	1,005,501.63	1,005,501.63	338,302.80	338,302.80
4 TRANSFERENCIAS, ASIGNACIONES, SUBSIDIOS Y OTRAS AYUDAS	0.00	1,343,804.43	1,025,553.54	1,005,501.63	1,005,501.63	338,302.80	338,302.80
601 FIDEICOMISO PARA EL DESARROLLO LOGÍSTICO DEL ESTADO DE OAXACA	5,589,601.60	9,781,241.88	9,773,979.02	9,773,979.02	9,773,979.02	7,262.86	7,262.86
4 TRANSFERENCIAS, ASIGNACIONES, SUBSIDIOS Y OTRAS AYUDAS	5,589,601.60	6,225,376.39	6,218,113.53	6,218,113.53	6,218,113.53	7,262.86	7,262.86
5 BIENES MUEBLES, INMUEBLES E INTANGIBLES	0.00	3,555,865.49	3,555,865.49	3,555,865.49	3,555,865.49	0.00	0.00

TERCER INFORME TRIMESTRAL 2022
DEL 1º DE ENERO AL 30 DE SEPTIEMBRE
ESTADO ANALITICO DEL EJERCICIO DEL PRESUPUESTO DE EGRESOS
RESUMEN POR GRAN FUENTE-U.R.-CAPITULO (AEA-ESTATAL)



Concepto		Aprobado periodo	Modificado periodo	Comprometido periodo	Devengado periodo	Ejercido periodo	Por Devengar	Por ejercer
A	ESTATAL	13,482,421,322.05	15,883,514,886.93	15,594,403,835.25	15,348,686,798.23	15,345,289,647.30	534,828,088.70	538,225,239.63
602	FIDEICOMISO DE FOMENTO PARA EL ESTADO DE OAXACA	4,031,916.84	3,955,352.51	4,106,721.23	3,883,541.04	3,883,541.04	71,811.47	71,811.47
4	TRANSFERENCIAS, ASIGNACIONES, SUBSIDIOS Y OTRAS AYUDAS	4,031,916.84	3,955,352.51	4,106,721.23	3,883,541.04	3,883,541.04	71,811.47	71,811.47
603	OFICINA DE CONVENCIONES Y VISITANTES DE OAXACA "OCV OAXACA"	3,333,035.05	7,224,074.01	6,829,453.23	6,829,387.39	6,829,387.39	394,686.62	394,686.62
3	SERVICIOS GENERALES	0.00	109,200.00	109,200.00	109,200.00	109,200.00	0.00	0.00
4	TRANSFERENCIAS, ASIGNACIONES, SUBSIDIOS Y OTRAS AYUDAS	2,983,035.05	6,764,874.01	6,720,253.23	6,720,187.39	6,720,187.39	44,686.62	44,686.62
5	BIENES MUEBLES, INMUEBLES E INTANGIBLES	350,000.00	350,000.00	0.00	0.00	0.00	350,000.00	350,000.00
801	OFICINA DE PENSIONES DEL ESTADO DE OAXACA	150,954,302.38	149,274,140.47	149,125,397.61	149,072,330.34	149,072,330.34	201,810.13	201,810.13
4	TRANSFERENCIAS, ASIGNACIONES, SUBSIDIOS Y OTRAS AYUDAS	150,954,302.38	149,274,140.47	149,125,397.61	149,072,330.34	149,072,330.34	201,810.13	201,810.13
902	INVERSIÓN CONCERTADA	0.00	4,744,208.19	4,744,208.19	4,744,208.19	4,744,208.19	0.00	0.00
4	TRANSFERENCIAS, ASIGNACIONES, SUBSIDIOS Y OTRAS AYUDAS	0.00	4,744,208.19	4,744,208.19	4,744,208.19	4,744,208.19	0.00	0.00
TOTAL GENERAL		13,482,421,322.05	15,883,514,886.93	15,594,403,835.25	15,348,686,798.23	15,345,289,647.30	534,828,088.70	538,225,239.63

TERCER INFORME TRIMESTRAL 2022
DEL 1º DE ENERO AL 30 DE SEPTIEMBRE
ESTADO ANALITICO DEL EJERCICIO DEL PRESUPUESTO DE EGRESOS
RESUMEN POR TIPO DE GASTO-CAPITULO (AEA-ESTATAL)

Concepto	Aprobado periodo	Modificado periodo	Comprometido periodo	Devengado periodo	Ejercido periodo	Por Comprometer	Por Devengar	Por Ejercer
1 GASTO CORRIENTE	12.575.369.422,66	14.345.285.538,67	14.112.933.173,18	14.003.944.270,99	14.000.642.549,02	232.352.365,49	341.341.267,68	344.642.989,65
1 SERVICIOS PERSONALES	3.521.997.687,56	4.095.446.625,95	4.093.598.389,48	4.093.598.389,48	4.093.523.732,89	1.848.236,37	1.848.236,37	1.922.892,96
2 MATERIALES Y SUMINISTROS	269.897.659,26	327.366.433,51	273.639.590,56	271.395.093,01	271.386.670,25	53.726.842,95	55.971.340,50	55.979.763,26
3 SERVICIOS GENERALES	1.042.383.235,12	1.470.722.227,39	1.394.531.228,28	1.386.107.036,88	1.386.107.036,88	76.190.999,11	84.615.190,51	84.615.190,51
4 TRANSFERENCIAS, ASIGNACIONES, SUBSIDIOS Y OTRAS AYUDAS	7.741.090.840,72	8.451.750.251,92	8.351.163.964,86	8.252.843.751,62	8.249.625.109,00	100.586.287,06	198.906.500,30	202.125.142,92
2 GASTO DE CAPITAL	152.811.346,96	703.878.858,16	648.366.671,32	511.638.536,49	511.543.107,53	55.512.186,84	192.240.321,67	192.335.750,63
5 BIENES MUEBLES, INMUEBLES E INTANGIBLES	3.062.229,62	61.498.348,10	48.753.614,78	41.093.487,28	40.998.058,32	12.744.733,32	20.404.860,82	20.500.289,78
6 INVERSION PÚBLICA	149.749.117,34	642.380.510,06	599.613.056,54	470.545.049,21	470.545.049,21	42.767.453,52	171.835.460,85	171.835.460,85
3 AMORTIZACION DE LA DEUDA Y DISMINUCIÓN DE PASIVOS	309.733.146,38	242.102.050,93	241.608.603,63	241.608.603,63	241.608.603,63	493.447,30	493.447,30	493.447,30
9 DEUDA PÚBLICA	309.733.146,38	242.102.050,93	241.608.603,63	241.608.603,63	241.608.603,63	493.447,30	493.447,30	493.447,30
4 PENSIONES Y JUBILACIONES	444.507.406,05	592.248.439,17	591.495.387,12	591.495.387,12	591.495.387,12	753.052,05	753.052,05	753.052,05
4 TRANSFERENCIAS, ASIGNACIONES, SUBSIDIOS Y OTRAS AYUDAS	444.507.406,05	592.248.439,17	591.495.387,12	591.495.387,12	591.495.387,12	753.052,05	753.052,05	753.052,05
TOTAL GENERAL	13.482.421.322,05	15.883.514.886,93	15.594.403.835,25	15.348.686.798,23	15.345.289.647,30	289.111.051,68	534.828.088,70	538.225.239,63



9.7.- FIDEICOMISOS

En cumplimiento al Artículo 10 de la Ley Estatal de Presupuestos y Responsabilidad Hacendaria en su primer párrafo, que a la letra dice: "son fideicomisos públicos los que constituye el ejecutivo estatal, por conducto de la secretaría en su carácter de fideicomitente único del Gobierno del Estado, con el propósito de auxiliar a éste en la competencia del Estado para impulsar las áreas prioritarias y estratégicas del desarrollo. Asimismo, son fideicomisos públicos aquéllos que constituyan los Poderes Legislativo y Judicial y los Órganos Autónomos a los que se asignen recursos del presupuesto de egresos

En su tercer párrafo dice: los Fideicomisos Públicos de Administración y Pago sólo podrán constituirse con la autorización de la secretaría. Quedan exceptuados de esta autorización aquellos fideicomisos que constituyan las entidades no apoyadas presupuestariamente.

No	NOMBRE FIDEICOMISO	NÚM FIDEICOMISO	TIPO	FECHA DE CREACION Y/O CELEBRACION DEL CONTRATO	OBJETO	DEPENDENCIA O ENTIDAD RESPONSABLE	FIDUCIARIO
001	FIDEICOMISO "ALIANZA PARA EL CAMPO DE OAXACA" (FAPCO)	6259	INVERSIÓN Y ADMINISTRACIÓN	19/09/2003	APOYO A PROGRAMAS DE DESARROLLO AGROPECUARIO Y RURAL	TITULAR DE LA SECRETARÍA DE DESARROLLO AGROPECUARIO, PESCA Y ACUACULTURA (SEDAPA)	BANCO MERCANTIL DEL NORTE S.A.
	FIDEICOMITENTE	FIDEICOMISARIO	MONTO INICIAL	FECHA DE ÚLTIMA ACTUALIZACIÓN	SALDO	OBSERVACIONES	
	SECRETARÍA DE FINANZAS	1.- EL PODER EJECUTIVO DEL GOBIERNO LIBRE Y SOBERANO DE OAXACA. 2.- LAS PERSONAS FÍSICAS O MORALES QUE PRESENTEN PROYECTOS PRODUCTIVOS VIABLES Y QUE DETERMINE EL COMITÉ TÉCNICO DEL FIDEICOMISO.	1.00	31/08/2022	1,109,550.64	ESTE FIDEICOMISO TIENE FUENTE DE FINANCIAMIENTO FEDERAL Y ESTATAL (EN ESPERA QUE ENVÍEN LOS ESTADOS DE CUENTA)	



GOBIERNO DEL ESTADO
DE OAXACA

No.	NOMBRE FIDEICOMISO	NÚM FIDEICOMISO	TIPO	FECHA DE CREACION Y/O CELEBRACION DEL CONTRATO	OBJETO	DEPENDENCIA O ENTIDAD RESPONSBLE Y/O SERVIDOR PUBLICO RESPONSABLE	FIDUCIARIO
002	FIDEICOMISO "MENORES DE SANTIAGO XOCHILTEPEC"	360293021	ADMINISTRACIÓN E INVERSIÓN	09/12/2002	CREAR UN FONDO QUE PERMITA EL OTORGAMIENTO DE BECAS ESCOLARES Y/O ALIMENTARIAS EN BENEFICIO DE LOS 86 MENORES HUERFANOS FIDEICOMISARIOS DE SANTIAGO XOCHILEPEC PARA QUE PUEDAN CONTINUAR CON SUS ESTUDIOS.	TITULAR DE LA SECRETARÍA DE DESARROLLO SOCIAL Y HUMANO	SCOTIABANK INVERLAT, S.A.
	FIDEICOMITENTE	FIDEICOMISARIO	MONTO INICIAL	FECHA DE ÚLTIMA ACTUALIZACIÓN	SALDO	OBSERVACIONES	
	SECRETARÍA DE FINANZAS	LOS OCHENTA Y SEIS MENORES HUÉRFANOS DE SANTIAGO XOCHILTEPEC, SOLA DE VEGA, OAXACA.	4,000,000.00	31/08/2022	581,907.89		



GOBIERNO DEL ESTADO
DE OAXACA

No.	NOMBRE FIDEICOMISO	NÚM FIDEICOMISO	TIPO	FECHA DE CREACION Y/O CELEBRACION DEL CONTRATO	OBJETO	DEPENDENCIA O ENTIDAD RESPONSBLE Y/O SERVIDOR PUBLICO RESPONSABLE	FIDUCIARIO
003	CONTRATO DE FIDEICOMISO IRREVOCABLE DE ADMINISTRACIÓN Y PAGO	11600	IRREVOCABLE DE ADMINISTRACIÓN Y PAGO	08/07/2017	ETIQUETAR CADA UNO DE LOS RECURSOS RECIBIDOS Y EL ORIGEN DE LA PARTICIPACIÓN O APORTACIÓN QUE CORRESPONDA A NOMBRE DE CADA UNO DE LOS MUNICIPIOS QUE SE ENCUENTREN EN CUALQUIERA DE LOS SUPUESTOS ESTABLECIDOS EN EL ARTÍCULO 8 B DE LA LEY DE COORDINACIÓN FISCAL PARA EL ESTADO DE OAXACA; POR MEDIO DE LA CAPTACIÓN Y ADMINISTRACIÓN DE LOS RECURSOS APORTADOS.	SECRETARÍA DE FINANZAS DEL PODER EJECUTIVO DEL ESTADO, TITULAR DE LA TESORERÍA	BANCO MERCANTIL DEL NORTE S.A.
	FIDEICOMITENTE	FIDEICOMISARIO	MONTO INICIAL	FECHA DE ÚLTIMA ACTUALIZACIÓN	SALDO	OBSERVACIONES	
	SECRETARÍA DE FINANZAS	LOS MUNICIPIOS QUE SE ENCUENTREN EN CUALQUIERA DE LOS SUPUESTOS ESTABLECIDOS EN EL ARTÍCULO 8 B DE LA LEY DE COORDINACIÓN FISCAL PARA EL ESTADO DE OAXACA.	1.00	30/06/2022	2,735,118.77		



GOBIERNO DEL ESTADO
DE OAXACA

No.	NOMBRE FIDEICOMISO	NÚM FIDEICOMISO	TIPO	FECHA DE CREACION Y/O CELEBRACION DEL CONTRATO	OBJETO	DEPENDENCIA O ENTIDAD RESPONSBLE Y/O SERVIDOR PUBLICO RESPONSABLE	FIDUCIARIO
006	FIDEICOMISOS IRREVOCABLE DE ADMINISTRACIÓN E INVERSIÓN (POLICÍAS ACAECIDOS EN CUMPLIMIENTO DE SU DEBER)	17556	IRREVOCABLE DE ADMINISTRACIÓN E INVERSIÓN	22/02/1995	CONSTITUIR UN FONDO DE APOYO A LOS BENEFICIARIOS DE LOS AGENTES DE LA POLICÍA MINISTERIAL DE LA PROCURADURÍA	TITULAR DE LA FISCALIA GENERAL DEL ESTADO DE OAXACA	BANCO SANTANDER DE MÉXICO S.A.
	FIDEICOMITENTE	FIDEICOMISARIO	MONTO INICIAL	FECHA DE ÚLTIMA ACTUALIZACIÓN	SALDO	OBSERVACIONES	
	SECRETARÍA DE FINANZAS	LOS BENEFICIARIOS DE LOS SERVIDORES, FUNCIONARIOS Y EMPLEADOS DE LA ADMINISTRACIÓN PÚBLICA DEL ESTADO QUE DESIGNE EL "COMITÉ TÉCNICO", FALLECIDOS EN EL CUMPLIMIENTO DE SUS FUNCIONES Y/O ATRIBUCIONES.	290,000.00	28/02/2022	587,905.23	actualizar saldo a abril	



GOBIERNO DEL ESTADO
DE OAXACA

No.	NOMBRE FIDEICOMISO	NÚM FIDEICOMISO	TIPO	FECHA DE CREACION Y/O CELEBRACION DEL CONTRATO	OBJETO	DEPENDENCIA O ENTIDAD RESPONSBLE Y/O SERVIDOR PUBLICO RESPONSABLE	FIDUCIARIO
007	FIDEICOMISO PUNTA COLORADA	2321645-1	TRASLATIVO DE DOMINIO	20/01/1998	URBANIZAR Y VENDER LOTES EN EL PREDIO DENOMINADO PUNTA COLORADA A TRAVES DE CONSTRUCTORA JENCAR QUIEN URBANIZARA Y VENDERA LOS TERRENOS OBTENIENDO EL GOBIERNO DEL ESTADO 35 POR CIENTO DE LOS BENEFICIOS	TITULAR DE LA SECRETARÍA DE TURISMO	BANCO SANTANDER DE MÉXICO S.A.
	FIDEICOMITENTE	FIDEICOMISARIO	MONTO INICIAL	FECHA DE ÚLTIMA ACTUALIZACIÓN	SALDO	OBSERVACIONES	
	BANCO SANTANDER DE MÉXICO S.A.	EN PRIMER LUGAR: EL GOBIERNO DEL ESTADO DE OAXACA EN SEGUNDO LUGAR: CONSTRUCTORA JENCAR S.A. DE C.V.	2,207,506.00	22/11/2021	68,447,115.70	NO TIENE MOVIMIENTOS. GENERA ESTADOS DE CUENTA ANUALES, EN VIRTUD DE QUE EL CONTRATO DE FIDEICOMISO IRREVOCABLE TRASLATIVO DE DOMINIO (INMUEBLE). TIENE ADEUDOS DE HONORARIOS FIDUCIARIOS. SE CONSTITUYO MEDIANTE ESCRITURA PÚBLICA.	



GOBIERNO DEL ESTADO
DE OAXACA

No.	NOMBRE FIDEICOMISO	NÚM FIDEICOMISO	TIPO	FECHA DE CREACION Y/O CELEBRACION DEL CONTRATO	OBJETO	DEPENDENCIA O ENTIDAD RESPONSABLE Y/O SERVIDOR PUBLICO RESPONSABLE	FIDUCIARIO
008	FIDEICOMISO PARA EL DESARROLLO LOGÍSTICO DEL ESTADO DE OAXACA / FIDELO	80678	IRREVOCABLE TRASLATIVO DE DOMINIO Y DE ADMINISTRACIÓN	12/12/1997	IMPULSAR INICIATIVAS EMPRESARIALES E INSTITUCIONALES Y HACER REALIDAD PROYECTOS LOGÍSTICOS QUE TENGAN GRAN IMPACTO EN LA GENERACIÓN DE EMPLEOS Y QUE SEAN CONSIDERADOS COMO CLAVES PARA PROYECTAR AL ESTADO DE OAXACA COMO UN NUEVO EJE INTERNACIONAL, TURÍSTICO, CULTURAL, INDUSTRIAL Y COMERCIAL.	DIRECTOR GENERAL DE FIDEICOMISO	NACIONAL FINANCIERA, S.N.C.
	FIDEICOMITENTE	FIDEICOMISARIO	MONTO INICIAL	FECHA DE ÚLTIMA ACTUALIZACIÓN	SALDO	OBSERVACIONES	
	SECRETARÍA DE FINANZAS	LAS PERSONAS FÍSICAS Y MORALES QUE POR ESCRITO DESIGNEN EL COMITÉ TÉCNICO.	*PREDIO FORMADO POR 42 LOTES DE TERRENO, QUE SE LOCALIZA EN EL PARAJE DENOMINADO "LA LOMA". *MAQUINARIA Y EQUIPO DE ACERRADERO. 8,034,434.03 15,000,000.00	31/07/2022	12,216,870.88	CONTRATO N° 1064780	



GOBIERNO DEL ESTADO
DE OAXACA

No.	NOMBRE FIDEICOMISO	NÚM FIDEICOMISO	TIPO	FECHA DE CREACION Y/O CELEBRACION DEL CONTRATO	OBJETO	DEPENDENCIA O ENTIDAD RESPONSBLE Y/O SERVIDOR PUBLICO RESPONSABLE	FIDUCIARIO
009	FIDEICOMISO PARA EL DESARROLLO REGIONAL SUR SURESTE (FIDESUR)	2050	INVERSIÓN Y FUENTE DE PAGO	07/12/2001	PROPICIAR EL DESARROLLO REGIONAL DEL SUR SURESTE A TRAVES DE PROYECTOS Y ESTUDIOS CON ALTO IMPACTO SOCIAL Y DESARROLLO ECONOMICO	COORDINACIÓN EJECUTIVA DEL FIDESUR	BANOBRAS
	FIDEICOMITENTE	FIDEICOMISARIO	MONTO INICIAL	FECHA DE ÚLTIMA ACTUALIZACIÓN	SALDO	OBSERVACIONES	
	GOBIERNOS DE CAMPECHE , CHIAPAS, GUERRERO, OAXACA, PUEBLA, QUINTANA ROO , TABASCO, VERACRUZ LLAVE, YUCATAN.	EN PRIMER LUGAR: LOS PROPIOS "FIDEICOMITENTES EN LOS TÉRMINOS DEL PRESENTE CONTRATO EN SEGUNDO LUGAR: EL GOBIERNO FEDERAL A EFECTO DE RECIBIR LOS REMANENTES DE LOS RECURSOS FEDERALES QUE LOS "FIDEICOMITENTES" RECIBAN VÍA SUBSIDIO.	2,250,000.00	31/08/2022	5,781,352.14		



GOBIERNO DEL ESTADO
DE OAXACA

No.	NOMBRE FIDEICOMISO	NÚM FIDEICOMISO	TIPO	FECHA DE CREACION Y/O CELEBRACION DEL CONTRATO	OBJETO	DEPENDENCIA O ENTIDAD RESPONSBLE Y/O SERVIDOR PUBLICO RESPONSABLE	FIDUCIARIO
010	FIDEICOMISO DE FONDO DE VIVIENDA MAGISTERIAL (FIPROVIM)	5868	ADMINISTRACIÓN	30/11/1995	APOYO A MIEMBROS DEL MAGISTERIO DE OAXACA, SECCIÓN XXII EN EL PROGRAMA APOYO A LA VIVIENDA MAGISTERIAL. ESTE APOYO ES A TRAVÉS DE PRESTAMOS QUE SE DESCUENTAN VÍA NÓMINA	DIRECTOR GENERAL INSTITUTO ESTATAL DE EDUCACIÓN PÚBLICA DE OAXACA (IEEPO)	BANCOMER S.A.
	FIDEICOMITENTE	FIDEICOMISARIO	MONTO INICIAL	FECHA DE ÚLTIMA ACTUALIZACIÓN	SALDO	OBSERVACIONES	
	GOBIERNO DEL ESTADO DE OAXACA, A TRAVES DEL INSTITUTO DE LA VIVIENDA DEL ESTADO DE OAXACA.	GREMIO MAGISTERIAL, DEFINIDOS POR LA SECCIÓN XXII DEL S.N.T.E.	1,000,000.00	31/08/2022	57,917,587.53	SIN MOVIMIENTOS. NO HA SESIONADO DESDE 14-02-2014.	



GOBIERNO DEL ESTADO
DE OAXACA

No.	NOMBRE FIDEICOMISO	NÚM FIDEICOMISO	TIPO	FECHA DE CREACION Y/O CELEBRACION DEL CONTRATO	OBJETO	DEPENDENCIA O ENTIDAD RESPONSBLE Y/O SERVIDOR PUBLICO RESPONSABLE	FIDUCIARIO
011	FIDEICOMISO "FONDO DE GARANTÍA PARA LAS EMPRESAS DE SOLIDARIDAD DEL ESTADO DE OAXACA (FOGAROX)"	360314033	INVERSIÓN Y GARANTÍA COMPLEMENTARIA	19/08/1992	ESTABLECER UN INSTRUMENTO DE GARANTIAS PARA APOYAR A LOS PRODUCTORES DEL SECTOR RURAL, PARA QUE TENGAN ACCESO A LOS RECURSOS FINANCIEROS, DE MANERA SUFICIENTE Y OPORTUNA, PARA PODER PROMOVER Y ELEVAR SU PRODUCTIVIDAD DE MANERA SUSTENTABLE.	TITULAR DE LA SECRETARÍA DE DESARROLLO AGROPECUARIO, PESCA Y ACUACULTURA (SEDAPA)	SCOTIABANK INVERLAT, S.A.
	FIDEICOMITENTE	FIDEICOMISARIO	MONTO INICIAL	FECHA DE ÚLTIMA ACTUALIZACIÓN	SALDO	OBSERVACIONES	
	SECRETARÍA DE FINANZAS	EN PRIMER LUGAR: INSTITUCIONES FINANCIERAS QUE INTEGRAN EL SISTEMA FINANCIERO MEXICANO E INTERMEDIARIOS FINANCIEROS, QUE OTORGUEN CRÉDITOS A LOS FIDEICOMISARIOS EN SEGUNDO LUGAR A RELACIÓN CON LOS PROYECTOS ELEGIBLES Y APROBADOS. EN SEGUNDO LUGAR: LAS PERSONAS FÍSICAS O MORALES LEGALMENTE CONSTITUIDAS POR PRODUCTORES DEDICADOS A ACTIVIDADES PRIMARIAS, SECUNDARIAS O TERCARIAS PERTENECIENTES A LOS SECTORES AGROPECUARIO, PESQUERO ACUÍCOLA, AGROINDUSTRIAL Y RURAL EN SU CONJUNTO, DEL ESTADO DE OAXACA, QUE CUENTEN CON PROYECTOS VIABLES Y RENTABLES VALIDOS POR LAS INSTITUCIONES DE CRÉDITO O INTERMEDIARIOS FINANCIEROS ACREDITANTES, QUE DETERMINE EL COMITÉ TÉCNICO.	100,000,000.00 (GOB. EDO.) 1,000,900,000.00 (EJECUTIVO FEDERAL)	31/08/2022	3,508,608.54		



GOBIERNO DEL ESTADO
DE OAXACA

No.	NOMBRE FIDEICOMISO	NÚM FIDEICOMISO	TIPO	FECHA DE CREACION Y/O CELEBRACION DEL CONTRATO	OBJETO	DEPENDENCIA O ENTIDAD RESPONSBLE Y/O SERVIDOR PUBLICO RESPONSABLE	FIDUCIARIO
012	FIDEICOMISO PARA EL PROGRAMA ESPECIAL DE FINANCIAMIENTO A LA VIVIENDA PARA EL MAGISTERIO DEL ESTADO DE OAXACA (FOVIMOAX)	28445-5	INVERSIÓN Y ADMINISTRACIÓN	14/10/1997	LA CREACIÓN DE UN FONDO DE FINANCIAMIENTO PARA EL PAGO UNICAMENTE DEL ENGANCHE, GASTOS DE ESCRITURACIÓN Y OTROS RELACIONADOS PARA LA ADQUISICIÓN DE VIVIENDA QUE DEBEN CUBRIR AQUELLOS MAESTROS QUE HAYAN SIDO DESIGNADOS POR EL COMITÉ TÉCNICO Y HAYAN RESULTADOS BENEFICIADOS POR EL OTORGAMIENTO DE ALGÚN CRÉDITO HIPOTECARIO, HASTA 15% DEL VALOR TOTAL DE LA VIVIENDA.	DIRECTOR GENERAL INSTITUTO ESTATAL DE EDUCACIÓN PÚBLICA DE OAXACA (IEEPO)	BANCOMER S.A.
	FIDEICOMITENTE	FIDEICOMISARIO	MONTO INICIAL	FECHA DE ÚLTIMA ACTUALIZACIÓN	SALDO	OBSERVACIONES	
	SECRETARÍA DE FINANZAS	LOS MAESTROS DE LA S.N.T.E QUE DESIGNE EL COMITÉ TÉCNICO.	2,021,740.00	31/08/2022	51,640,021.09	NO HA OPERADO DESDE SU CREACIÓN. NO SE HA INSTALADO EL COMITÉ TÉCNICO. EL ESTADO TIENE PENDIENTE APORTAR \$ 5,887,683.00	



GOBIERNO DEL ESTADO
DE OAXACA

No.	NOMBRE FIDEICOMISO	NÚM FIDEICOMISO	TIPO	FECHA DE CREACION Y/O CELEBRACION DEL CONTRATO	OBJETO	DEPENDENCIA O ENTIDAD RESPONSBLE Y/O SERVIDOR PUBLICO RESPONSABLE	FIDUCIARIO
014	FIDEICOMISO "OFICINA DE CONVENCIONES Y VISITANTES DE OAXACA, OCV OAXACA (OCV)"	80697	ENTIDAD PARAESTATAL	29/01/2014	POSICIONAR A LA ACTIVIDAD TURÍSTICA DEL ESTADO DE OAXACA COMO UNA DE LAS ENTIDADES MÁS COMPETITIVAS A NIVEL NACIONAL E INTENACIONAL.	DIRECTOR GENERAL DE FIDEICOMISO	NACIONAL FINANCIERA, S.N.C.
	FIDEICOMITENTE	FIDEICOMISARIO	MONTO INICIAL	FECHA DE ÚLTIMA ACTUALIZACIÓN	SALDO	OBSERVACIONES	
	SECRETARÍA DE FINANZAS	1.- EL GOBIERNO DEL ESTADO DE OAXACA. 2.- LAS PERSONAS FÍSICAS Y/O MORALES QUE POR ESCRITO EL COMITÉ TÉCNICO DESIGNE.	2,000,000.00	31/07/2022	843,711.50		



GOBIERNO DEL ESTADO
DE OAXACA

No.	NOMBRE FIDEICOMISO	NÚM FIDEICOMISO	TIPO	FECHA DE CREACION Y/O CELEBRACION DEL CONTRATO	OBJETO	DEPENDENCIA O ENTIDAD RESPONSBLE Y/O SERVIDOR PUBLICO RESPONSABLE	FIDUCIARIO
015	FIDEICOMISO DE FOMENTO PARA EL ESTADO DE OAXACA FIFEO	80736	ENTIDAD PARAESTATAL	14/01/2016	CONSTITUIR UN VEHÍCULO PARA QUE EL GOBIERNO DEL ESTADO DE OAXACA PUEDA ADMINISTRAR LOS PROGRAMAS PRIORITARIOS DE INCLUSIÓN FINANCIERA QUE ACUERDE EL COMITÉ TÉCNICO DEL FIDEICOMISO Y QUE PROPICIEN LA CONSERVACIÓN Y/O AUTOEMPLEO, ASÍ COMO GENERAR ESQUEMAS DE ACCESO COMPETITIVO PARA LA POBLACIÓN EN GENERAL DEL ESTADO DE OAXACA, PARA EL DESARROLLO Y LA EJECUCIÓN DE PROGRAMAS COMO EL OTORGAMIENTO DE CRÉDITOS , APOYOS, GARANTÍA Y CONTRAGARANTÍA, ASISTENCIA TÉCNICA, CAPACITACIÓN Y PARTICIPACIÓN EN CAPITAL DE RIESGO . PROGRAMAS EMERGENTES, FACTORAJE FINANCIERO Y PROGRAMAS FINANCIEROS CUYO OBJETO CONTRIBUYA A GENERAR MAYOR DESARROLLO ECONÓMICO EN LAS EMPRESAS Y EN LA ECONOMIA FAMILIAR.	DIRECTOR GENERAL DE FIDEICOMISO	NACIONAL FINANCIERA, S.N.C.
	FIDEICOMITENTE	FIDEICOMISARIO	MONTO INICIAL	FECHA DE ÚLTIMA ACTUALIZACIÓN	SALDO	OBSERVACIONES	
	SECRETARÍA DE FINANZAS	LAS PERSONAS FÍSICAS Y MORALES QUE POR ESCRITO DESIGNE EL COMITÉ TÉCNICO, QUE TENGAN O VAYAN A INICIAR UNA ACTIVIDAD PRODUCTIVA EN CUALQUIERA DE LOS SECTORES PRODUCTIVOS, ASÍ COMO LOS SUJETOS DE FINANCIAMIENTO, EN CUALQUIERA DE LAS MODALIDADES AUTORIZADAS DE LOS PROGRAMAS QUE INSTRUMENTE EL FIDEICOMISO.	1,000,000.00	31/07/2022	1,634,825.15		



GOBIERNO DEL ESTADO
DE OAXACA

No.	NOMBRE FIDEICOMISO	NÚM FIDEICOMISO	TIPO	FECHA DE CREACION Y/O CELEBRACION DEL CONTRATO	OBJETO	DEPENDENCIA O ENTIDAD RESPONSABLE Y/O SERVIDOR PUBLICO RESPONSABLE	FIDUCIARIO
016	FONDO DE PENSIONES PARA LOS INTEGRANTES DE LAS INSTITUCIONES POLICIALES DE LA SECRETARÍA DE SEGURIDAD PÚBLICA DEL ESTADO DE OAXACA	2003410-1	ADMINISTRACIÓN, INVERSIÓN Y PAGO	29/06/2016	ADMINISTRACIÓN DE UNA RESERVA FINANCIERA QUE LE PERMITA AL ESTADO EFECTUAR PAGO DE PENSIONES, DE CONFORMIDAD CON LO PREVISTO POR LA LEY DE PENSIONES PARA LOS INTEGRANTES DE LAS INSTITUCIONES POLICIALES DE LA SECRETARÍA DE SEGURIDAD PÚBLICA DEL ESTADO DE OAXACA.	OFICINA DE PENSIONES DEL ESTADO DE OAXACA	BANCO SANTANDER DE MÉXICO S.A.
	FIDEICOMITENTE	FIDEICOMISARIO	MONTO INICIAL	FECHA DE ÚLTIMA ACTUALIZACIÓN	SALDO	OBSERVACIONES	
	SECRETARÍA DE FINANZAS	LOS INTEGRANTES DE LAS INSTITUCIONES POLICIALES DE LA SECRETARÍA DE SEGURIDAD PÚBLICA DEL ESTADO DE OAXACA.	2,945,200.00	30/06/2022	69,382,248.23	PENDIENTE DE PAGO DE DOS CLC'S DE 2016. ESTAN ELABORANDO LAS REGLAS DE OPERACIÓN PARA PRESENTARLAS AL COMITÉ T. PARA SU APROBACIÓN	



GOBIERNO DEL ESTADO
DE OAXACA

No.	NOMBRE FIDEICOMISO	NÚM FIDEICOMISO	TIPO	FECHA DE CREACION Y/O CELEBRACION DEL CONTRATO	OBJETO	DEPENDENCIA O ENTIDAD RESPONSABLE Y/O SERVIDOR PUBLICO RESPONSABLE	FIDUCIARIO
020	FIDEICOMISO DEL FONDO PARA EL FOMENTO ESTATAL DE LAS ACTIVIDADES PRODUCTIVAS DE OAXACA (FIDEAPO)	80063	ENTIDAD PARAESTATAL	09/03/1984	FOMENTAR EL DESARROLLO DE LA MICROEMPRESA MEDIANTE LA OPERACIÓN DE UN SISTEMA DE OTORGAMIENTO DE APOYOS PREFERENCIALES A LAS EMPRESAS FÍSICAS O MORALES CONFORME A LOS LINEAMIENTOS Y REGLAS DE OPERACION DEL FIDEICOMISO	DIRECTOR GENERAL DEL FIFEO	NACIONAL FINANCIERA, S.N.C.
	FIDEICOMITENTE	FIDEICOMISARIO	MONTO INICIAL	FECHA DE ÚLTIMA ACTUALIZACIÓN	SALDO	OBSERVACIONES	
	SECRETARÍA DE FINANZAS	LAS PERSONAS FÍSICAS O MORALES ESTABLECIDAS O QUE SE ESTABLEZCAN EN EL ESTADO DE OAXACA Y QUE DE ACUERDO CON LOS LINEAMIENTOS QUE SE FIJAN EN LAS REGLAS DE OPERACIÓN DE ESTE FIDEICOMISO, SEAN ELEGIDAS PARA SER APOYADAS CON CARGO AL PATRIMONIO DEL MISMO, GARANTIZANDO POR ELLAS EL CUMPLIMIENTO DE OBLIGACIONES QUE CONTRAJERÁN FRENTE A LAS INSTITUCIONES QUE CONFORMAN EL SISTEMA NACIONAL DE BANCA Y CRÉDITO, DERIVADAS DE FINANCIAMIENTOS DESTINADOS AL INCREMENTO DE LOS PROCESOS PRODUCTIVOS, ECONÓMICOS Y DE DESARROLLO DEL ESTADO.	15,000,000.00	31/07/2022	12,273,223.74		



GOBIERNO DEL ESTADO
DE OAXACA

No.	NOMBRE FIDEICOMISO	NÚM FIDEICOMISO	TIPO	FECHA DE CREACION Y/O CELEBRACION DEL CONTRATO	OBJETO	DEPENDENCIA O ENTIDAD RESPONSBLE Y/O SERVIDOR PUBLICO RESPONSABLE	FIDUCIARIO
021	FIDEICOMISO DEL FONDO DE FOMENTO A EMPRESAS DE SOLIDARIDAD EN EL ISTMO DE OAXACA (FOFASIO)	80064	ENTIDAD PARAESTATAL	13/02/1993	FOMENTAR EL DESARROLLO DE LAS MICROEMPRESAS UBICADAS EN EL ESTADO DE OAXACA A TRAVÉS DE LA OPERACIÓN DE UN SISTEMA DE OTORGAMIENTO DE CAPACITACION, ASESORIA Y FINANCIAMIENTOS PREFERENCIALES.	DIRECTOR GENERAL DEL FIFEO	NACIONAL FINANCIERA, S.N.C.
	FIDEICOMITENTE	FIDEICOMISARIO	MONTO INICIAL	FECHA DE ÚLTIMA ACTUALIZACIÓN	SALDO	OBSERVACIONES	
	SECRETARÍA DE FINANZAS	PERSONAS FÍSICAS Y MORALES ESTABLECIDAS O QUE SE ESTABLEZCAN EN EL ESTADO CUYA ACTIVIDAD SEA LA MICRO Y PEQUEÑA EMPRESA.	500,000.00		0	EN PROCESO DE EXTINCIÓN POR DECRETO N° 1926, PUBLICADO EN EL PERIODICO OFICIAL DEL ESTADO DE OAXACA EL 22-04-2016	



GOBIERNO DEL ESTADO
DE OAXACA

No.	NOMBRE FIDEICOMISO	NÚM FIDEICOMISO	TIPO	FECHA DE CREACION Y/O CELEBRACION DEL CONTRATO	OBJETO	DEPENDENCIA O ENTIDAD RESPONSBLE Y/O SERVIDOR PUBLICO RESPONSABLE	FIDUCIARIO
022	FIDEICOMISO DE FOMENTO MINERO (FIMO)	11150	ENTIDAD PARAESTATAL	12/06/1996	IMPULSAR POR CUALQUIER MEDIO LEGAL EL APOYO TEMPORAL A SUJETOS COMPRENDIDOS EN LAS CATEGORIAS DE MICROMINERÍA Y PEQUEÑA MINERÍA QUE NO TENGA ACCESOS A CRÉDITOS POR PARTE DE LA BANCO MÚLTIPLE Y QUE SEA TITULARES DE CONCESIONES MINERAS, O SUPERFICIARIOS EN LA EXPLOTACIÓN Y EVALUACIÓN DE YACIMIENTOS DE MINERALES ASÍ COMO EN LA ELABORACIÓN E INTEGRACIÓN DE LOS ESTUDIOS TÉCNICOS Y FINANCIEROS QUE SE REQUIERAN PARA DETERMINAR LA VIABILIDAD PARA LA EXPLOTACIÓN, BENEFICIO Y COMERCIALIZACIÓN DE LOS CITADOS YACIMIENTOS.	DIRECTOR GENERAL DEL FIFEO	NACIONAL FINANCIERA, S.N.C.
	FIDEICOMITENTE	FIDEICOMISARIO	MONTO INICIAL	FECHA DE ÚLTIMA ACTUALIZACIÓN	SALDO	OBSERVACIONES	
	SECRETARÍA DE FINANZAS	LOS SUJETOS DE APOYO	500,000.00	31/07/2022	11,919,914.18	EN PROCESO DE EXTINCIÓN POR DECRETO N° 1926, PUBLICADO EN EL PERIODICO OFICIAL DEL ESTADO DE OAXACA EL 22-04-2016	



GOBIERNO DEL ESTADO
DE OAXACA

No.	NOMBRE FIDEICOMISO	NÚM FIDEICOMISO	TIPO	FECHA DE CREACION Y/O CELEBRACION DEL CONTRATO	OBJETO	DEPENDENCIA O ENTIDAD RESPONSABLE Y/O SERVIDOR PUBLICO RESPONSABLE	FIDUCIARIO
023	FIDEICOMISO CENTRO CULTURAL SANTO DOMINGO	13814-0	IRREVOCABLE ADMINISTRACIÓN	24/07/1998	CREACIÓN DE INSTRUMENTO JURIDICO QUE PERMITA A LAS PARTES Y A LOS DONANTES CONTRIBUIR CON RECURSOS A LOS GASTOS DERIVADOS DEL MANTENIMIENTO , CONSERVACION Y DESARROLLO DEL CENTRO CULTURAL SANTO DOMINGO	SECRETARIA DE FINANZAS DEL PODER EJECUTIVO DEL ESTADO. / INSTITUTO NACIONAL DE ANTROPOLOGIA E HISTORIA / FOMENTO SOCIAL BANAMEX	BANAMEX
	FIDEICOMITENTE	FIDEICOMISARIO	MONTO INICIAL	FECHA DE ÚLTIMA ACTUALIZACIÓN	SALDO	OBSERVACIONES	
	SECRETARIA DE FINANZAS DEL PODER EJECUTIVO DEL ESTADO / INSTITUTO NACIONAL DE ANTROPOLOGIA E HISTORIA / FOMENTO SOCIAL BANAMEX		1,250,000	30/04/2022	0.00	EXTINTO	



GOBIERNO DEL ESTADO
DE OAXACA

No.	NOMBRE FIDEICOMISO	NÚM FIDEICOMISO	TIPO	FECHA DE CREACION Y/O CELEBRACION DEL CONTRATO	OBJETO	DEPENDENCIA O ENTIDAD RESPONSBLE Y/O SERVIDOR PUBLICO RESPONSABLE	FIDUCIARIO
024	SEGUROS CATASTRÓFICOS U OTROS INSTRUMENTOS DE TRANSFERENCIA DE RIESGOS	2247	IRREVOCABLE DE ADMINISTRACIÓN Y FUENTE DE PAGO	15/06/2016	REALIZAR LOS PROCEDIMIENTOS DE CONTRATACIÓN DE SEGUROS U OTROS INSTRUMENTOS DE ADMINISTRACIÓN Y TRANSFERENCIA DE RIESGOS CATASTRÓFICOS.	SECRETARÍA DE FINANZAS DEL PODER EJECUTIVO DEL ESTADO	BANOBRAS
	FIDEICOMITENTE	FIDEICOMISARIO	MONTO INICIAL	FECHA DE ÚLTIMA ACTUALIZACIÓN	SALDO	OBSERVACIONES	
	SECRETARÍA DE FINANZAS DEL ESTADO DE OAXACA.	ESTADOS DE : OAXACA, COLIMA E HIDALGO.	36,000.00 (12,000.00 OAXACA,12,000.00 COLIMA Y 12,000.00 HIDALGO).	31/05/2022	55,972.89	EXTINTO. 01.07.2022	



GOBIERNO DEL ESTADO
DE OAXACA

No.	NOMBRE FIDEICOMISO	NÚM FIDEICOMISO	TIPO	FECHA DE CREACION Y/O CELEBRACION DEL CONTRATO	OBJETO	DEPENDENCIA O ENTIDAD RESPONSBLE Y/O SERVIDOR PUBLICO RESPONSABLE	FIDUCIARIO
025	CORREDOR BRT 1 PONIENTE DEL SISTEMA INTEGRADO DE TRANSPORTE DE LA ZONA METROPOLITANA DE OAXACA	2249	ADMINISTRACIÓN	01/09/2016	SON FINES DEL FIDEICOMISO QUE EL FIDUCIARIO RECIBA DEL FIDEICOMITENTE LAS CANTIDADES POR CONCEPTO DE APORTACIÓN INICIAL Y SUBSECUENTES, PREVIA INSTRUCCIÓN DEL COMITÉ TÉCNICO QUE EL FIDEICOMISO, LLEVE A CABO CON CARGO AL PATRIMONIO DEL FIDEICOMISO, LAS TRANSFERENCIAS DE RECURSO PARA CUBRIR EN LOS TÉRMINOS DEL CAF Y DEL PRESENTE FIDEICOMISO, LAS OBLIGACIONES DE PAGO A CARGO DEL FIDEICOMITENTE, DERIVADAS DE LA OBRA PÚBLICA DEL PROYECTO, CONTRATADA POR EL FIDEICOMITENTE Y DEL CONTARTO DEL SUPERVISOR DE OBRA CONTRATADA POR EL FIDEICOMITENTE EN LOS TÉRMINOS ESTABLECIDOS EN EL CAF.	SECRETARÍA DE FINANZAS DEL PODER EJECUTIVO DEL ESTADO, TITULAR DE LA TESORERÍA	BANOBRAS
	FIDEICOMITENTE	FIDEICOMISARIO	MONTO INICIAL	FECHA DE ÚLTIMA ACTUALIZACIÓN	SALDO	OBSERVACIONES	
	SECRETARÍA DE FINANZAS DEL ESTADO DE OAXACA.	EL GOBIERNO DEL ESTADO DE OAXACA. EL FONDO PARA RECIBIR LOS REMANENTES QUE CORRESPONDAN AL APOYO Y SUS RENDIMIENTOS FINANCIEROS, SI LOS HUBIERA.	42,922,053	31/07/2022	31,164,975.46		



GOBIERNO DEL ESTADO
DE OAXACA

No.	NOMBRE FIDEICOMISO	NÚM FIDEICOMISO	TIPO	FECHA DE CREACION Y/O CELEBRACION DEL CONTRATO	OBJETO	DEPENDENCIA O ENTIDAD RESPONSABLE Y/O SERVIDOR PUBLICO RESPONSABLE	FIDUCIARIO
026	FONDO MIXTO DE OAXACA	24156-2	FONDO MIXTO	18/03/1994	LA CREACIÓN DE UN FONDO AUTÓNOMO ADMINISTRADO POR EL FIDUCIARIO, QUE PERMITA CUBRIR LOS GATOS QUE SE DERIVEN DE LA CONTRATACIÓN DE CAMPAÑAS DE PROMOCIÓN Y PUBLICIDAD, LA ORGANIZACIÓN Y/O PARTICIPACIÓN EN EVENTOS, RELACIONES PÚBLICAS, ASÍ COMO TODOS AQUELLOS MEDIOS DE DIFUSIÓN QUE EXISTAN PARA LA PROMOCIÓN Y PUBLICIDAD TURÍSTICA DE OAXACA, A NIVEL NACIONAL E INTERNACIONAL.	POR LA NATURALEZA DEL FIDEICOMISO SE PRESUME QUE ES EL TITULAR LA SECRETARÍA DE TURISMO	BBVA BANCOMER S.A.
	FIDEICOMITENTE	FIDEICOMISARIO	MONTO INICIAL	FECHA DE ÚLTIMA ACTUALIZACIÓN	SALDO	OBSERVACIONES	
	SECRETARÍA DE FINANZAS DEL ESTADO DE OAXACA Y LA ASOCIACIÓN DE HOTELES Y MOTELES DE OAXACA A.C.	EL GOBIERNO DEL ESTADO DE OAXACA Y LA SECRETARÍA DE TURISMO (DEL GOBIERNO FEDERAL)	NO SE TIENE EL CONVENIO DE CONCERTACIÓN DONDE SE ESPECIFICA LA APORTACIÓN INICIAL.	31/03/2021	0.00	EL FIDEICOMISO NO CUENTA CON PATRIMONIO, SE ENCUENTRA EN PROCESO DE EXTINCIÓN	



GOBIERNO DEL ESTADO
DE OAXACA

No.	NOMBRE FIDEICOMISO	NÚM FIDEICOMISO	TIPO	FECHA DE CREACION Y/O CELEBRACION DEL CONTRATO	OBJETO	DEPENDENCIA O ENTIDAD RESPONSBLE Y/O SERVIDOR PUBLICO RESPONSABLE	FIDUCIARIO
027	FONDO MIXTO DE PUERTO ESCONDIDO	24157-0	FONDO MIXTO	18/03/1994	LA CREACIÓN DE UN FONDO AUTÓNOMO ADMINISTRADO POR EL FIDUCIARIO, QUE PERMITA CUBRIR LOS GATOS QUE SE DERIVEN DE LA CONTRATACIÓN DE CAMPAÑAS DE PROMOCIÓN Y PUBLICIDAD, LA ORGANIZACIÓN Y/O PARTICIPACIÓN EN EVENTOS, RELACIONES PÚBLICAS, ASÍ COMO TODOS AQUELLOS MEDIOS DE DIFUSIÓN QUE EXISTAN PARA LA PROMOCIÓN Y PUBLICIDAD TURÍSTICA DE PUERTO ESCONDIDO, OAXACA, A NIVEL NACIONAL E INTERNACIONAL.	POR LA NATURALEZA DEL FIDEICOMISO SE PRESUME QUE ES EL TITULAR LA SECRETARÍA DE TURISMO	BBVA BANCOMER S.A.
	FIDEICOMITENTE	FIDEICOMISARIO	MONTO INICIAL	FECHA DE ÚLTIMA ACTUALIZACIÓN	SALDO	OBSERVACIONES	
	SECRETARÍA DE FINANZAS DEL ESTADO DE OAXACA Y LA ASOCIACIÓN DE HOTELES Y MOTELES DE PUERTO ESCONDIDO A.C.	EL GOBIERNO DEL ESTADO DE OAXACA Y LA SECRETARÍA DE TURISMO (DEL GOBIERNO FEDERAL)	NO SE TIENE EL CONVENIO DE CONCERTACIÓN DONDE SE ESPECIFICA LA APORTACIÓN INICIAL.	31/03/2021	0.00	EL FIDEICOMISO NO CUENTA CON PATRIMONIO, SE ENCUENTRA EN PROCESO DE EXTINCIÓN	



GOBIERNO DEL ESTADO
DE OAXACA

No.	NOMBRE FIDEICOMISO	NÚM FIDEICOMISO	TIPO	FECHA DE CREACION Y/O CELEBRACION DEL CONTRATO	OBJETO	DEPENDENCIA O ENTIDAD RESPONSBLE Y/O SERVIDOR PUBLICO RESPONSABLE	FIDUCIARIO
028	FONDO MIXTO HUATULCO	24159-6	FONDO MIXTO	18/03/1994	LA CREACIÓN DE UN FONDO AUTÓNOMO ADMINISTRADO POR EL FIDUCIARIO, QUE PERMITA CUBRIR LOS GATOS QUE SE DERIVEN DE LA CONTRATACIÓN DE CAMPAÑAS DE PROMOCIÓN Y PUBLICIDAD, LA ORGANIZACIÓN Y/O PARTICIPACIÓN EN EVENTOS, RELACIONES PÚBLICAS, ASÍ COMO TODOS AQUELLOS MEDIOS DE DIFUSIÓN QUE EXISTAN PARA LA PROMOCIÓN Y PUBLICIDAD TURÍSTICA DE HUATULCO, OAXACA, A NIVEL NACIONAL E INTERNACIONAL.	POR LA NATURALEZA DEL FIDEICOMISO SE PRESUME QUE ES EL TITULAR LA SECRETARÍA DE TURISMO	BBVA BANCOMER S.A.
	FIDEICOMITENTE	FIDEICOMISARIO	MONTO INICIAL	FECHA DE ÚLTIMA ACTUALIZACIÓN	SALDO	OBSERVACIONES	
	SECRETARÍA DE FINANZAS DEL ESTADO DE OAXACA, EL FONDO NACIONAL DE FOMENTO AL TURISMO Y LA ASOCIACIÓN DE HOTELES Y MOTELES DE HUATULCO A.C.	EL GOBIERNO DEL ESTADO DE OAXACA Y LA SECRETARÍA DE TURISMO (DEL GOBIERNO FEDERAL)	NO SE TIENE EL CONVENIO DE CONCERTACIÓN DONDE SE ESPECIFICA LA APORTACIÓN INICIAL.	31/03/2021	0.00	EL FIDEICOMISO NO CUENTA CON PATRIMONIO, SE ENCUENTRA EN PROCESO DE EXTINCION	



GOBIERNO DEL ESTADO
DE OAXACA

No.	NOMBRE FIDEICOMISO	NÚM FIDEICOMISO	TIPO	FECHA DE CREACION Y/O CELEBRACION DEL CONTRATO	OBJETO	DEPENDENCIA O ENTIDAD RESPONSBLE Y/O SERVIDOR PUBLICO RESPONSABLE	FIDUCIARIO
031	FONDO DE DESASTRES NATURALES DEL ESTADO DE OAXACA (FDNEO)	11041126	ADMINISTRACIÓN, INVERSIÓN Y PAGO	27/12/2018	CONSTITUIRSE EN UN FONDO PATRIMONIAL MEDIANTE EL CUAL SE ADMINISTREN LOS RECURSOS DESTINADOS A LA EJECUCIÓN DE ACCIONES Y OBRAS QUE TENGAN COMO OBJETIVO LA ATENCIÓN DE LA POBLACIÓN AFECTADA Y LOS DAÑOS CAUSADOS A LA INFRAESTRUCTURA PUBLICA ESTATAL OCASIONADOS POR LA OCURRENCIA DE DESASTES DE ORIGEN NATURALES; ASÍ COMO PARA LLEVER A CABO ACCIONES PARA PREVENIR Y MITIGAR SU IMPACTO A LAS FINANZAS ESTATALES.	COORDINACIÓN ESTATAL DE PROTECCIÓN CIVIL DEL ESTADO DE OAXACA.	SCOTIABANK INVERLAT, S.A.
	FIDEICOMITENTE	FIDEICOMISARIO	MONTO INICIAL	FECHA DE ÚLTIMA ACTUALIZACIÓN	SALDO	OBSERVACIONES	
	GOBIERNO DEL ESTADO LIBRE Y SOBERANO DE OAXACA, POR CONDUCTO DE LA SECRETARÍA DE FINANZAS DEL PODER EJECUTIVO DEL ESTADO.	EL GOBIERNO DEL ESTADO LIBRE Y SOBERANO	30'000,000.00	31/08/2022	192,660,808.90		



GOBIERNO DEL ESTADO
DE OAXACA

No.	NOMBRE FIDEICOMISO	NÚM FIDEICOMISO	TIPO	FECHA DE CREACION Y/O CELEBRACION DEL CONTRATO	OBJETO	DEPENDENCIA O ENTIDAD RESPONSABLE Y/O SERVIDOR PUBLICO RESPONSABLE	FIDUCIARIO
034	FIDEICOMISO IRREVOCABLE DE ADMINISTRACIÓN Y FUENTE DE PAGO	4100558	ADMINISTRACIÓN Y FUENTE DE PAGO	22/12/2017	RECIBIR, ADMINISTRAR Y CONSERVAR LA TITULARIDAD EN PROPIEDAD FIDUCIARIA DE LOS DERECHOS Y FLUJOS SOBRE EL 2.29% MENSUAL DE LAS PARTICIPACIONES PRESENTES Y FUTURAS QUE EN INGRESO FEDERALES LE CORRESPONDA A EL FIDEICOMITENTE DEL FONDO GENERAL DE PARTICIPACIONES, CON EXCEPCIÓN DE LAS QUE LE CORRESPONDAN A LOS MUNICIPIOS DEL ESTADO DE OAXACA; ASÍ COMO DE LA APORTACIÓN INICIAL Y LAS APORTACIONES ADICIONALES. Y ENTREGAR CON CARGO AL PATRIMONIO DEL FIDEICOMISO, DENTRO DE LOS 5 DÍAS HÁBILES DE CADA MES, EL PAGO PARA CUBRIR LAS AMORTIZACIONES PARCIALES Y TOTALES DEL PRINCIPAL, INTERESES, COMISIONES, GASTOS, COSTOS Y DEMÁS ACCESORIOS DERIVADOS DEL CRÉDITO(S) PARA SUFRAGAR LAS CONTINGENCIAS GENERADAS EN LOS MUNICIPIOS SEÑALADOS EN LAS DECLARATORIAS DE DESASTRE NATURAL, POR LAS OCURRENCIAS DE SISMOS DURANTE EL MES DE SEPTIEMBRE DE 2017 PUBLICADOS EN EL DOF Y DE LOS CONVENIOS MODIFICATORIOS QUE SE LLEVEN A CABO.	SECRETARÍA DE FINANZAS DEL PODER EJECUTIVO DEL ESTADO, TITULAR DE LA TESORERÍA	BANCOMER S.A.
	FIDEICOMITENTE	FIDEICOMISARIO	MONTO INICIAL	FECHA DE ÚLTIMA ACTUALIZACIÓN	SALDO	OBSERVACIONES	
	GOBIERNO DEL ESTADO	EN PRIMER LUGAR: BANOBRAS. EN SEGUNDO LUGAR: EL GOBIERNO DEL ESTADO DE OAXACA.	1.00	31/08/2022	39,634,772.65		



GOBIERNO DEL ESTADO
DE OAXACA

No.	NOMBRE FIDEICOMISO	NÚM FIDEICOMISO	TIPO	FECHA DE CREACION Y/O CELEBRACION DEL CONTRATO	OBJETO	DEPENDENCIA O ENTIDAD RESPONSBLE Y/O SERVIDOR PUBLICO RESPONSABLE	FIDUCIARIO
038	FIDEICOMISO IRREVOCABLE DE ADMINISTRACIÓN Y FUENTE DE PAGO	10754	ADMINISTRACIÓN Y FUENTE DE PAGO	09/06/2015	MECANISMO PARA EL PAGO DE LAS OBLIGACIONES CONTRAIDAS CON BANOBRAS POR LA CONTRATACIÓN DEL FINANCIAMIENTO POR CUATROCIENTOS CINCO MILLONES CUATROCIENTOS CIENCUNTA Y SEIS MIL PESOS	SECRETARÍA DE FINANZAS DEL PODER EJECUTIVO DEL ESTADO, TITULAR DE LA TESORERÍA	BANCO MERCANTIL DEL NORTE S.A.
	FIDEICOMITENTE	FIDEICOMISARIO	MONTO INICIAL	FECHA DE ÚLTIMA ACTUALIZACIÓN	SALDO	OBSERVACIONES	
	GOBIERNO DEL ESTADO	EN PRIMER LUGAR: BANOBRAS, EN SEGUNDO LUGAR: GOBIERNO DEL ESTADO DE OAXACA.	1,000.00	31/08/2022	2,992,148.40		

No.	NOMBRE FIDEICOMISO	NÚM FIDEICOMISO	TIPO	FECHA DE CREACION Y/O CELEBRACION DEL CONTRATO	OBJETO	DEPENDENCIA O ENTIDAD RESPONSBLE Y/O SERVIDOR PUBLICO RESPONSABLE	FIDUCIARIO
039	FIDEICOMISO IRREVOCABLE DE ADMINISTRACIÓN Y FUENTE DE PAGO (MAS OAXACA)	11581	ADMINISTRACIÓN Y FUENTE DE PAGO	20/04/2017	ESTABLECER EL MECANISMO NECESARIO, PARA EL PAGO DE LAS OBLIGACIONES CONTRAÍDAS POR EL FIDEICOMITENTE CON BANOBRAS, POR LA CONTRATACIÓN CON EL FINANCIAMIENTO, QUEDANDO AFECTO EL PATRIMONIO DEL FIDEICOMISO DE MANERA IRREVOCABLE AL CUMPLIMIENTO DE LOS FINES DEL FIDEICOMISO.	TITULAR DE LA SUBSECRETARIA DE PLANEACIÓN E INVERSIÓN PÚBLICA.	BANCO MERCANTIL DEL NORTE S.A.
	FIDEICOMITENTE	FIDEICOMISARIO	MONTO INICIAL	FECHA DE ÚLTIMA ACTUALIZACIÓN	SALDO	OBSERVACIONES	
	GOBIERNO DEL ESTADO	EN PRIMER LUGAR: BANOBRAS, EN SEGUNDO LUGAR: GOBIERNO DEL ESTADO DE OAXACA.	1.00	31/08/2022	20,407,648.30	ACTUALIZAR A FEBRERO	



GOBIERNO DEL ESTADO
DE OAXACA

No.	NOMBRE FIDEICOMISO	NÚM FIDEICOMISO	TIPO	FECHA DE CREACION Y/O CELEBRACION DEL CONTRATO	OBJETO	DEPENDENCIA O ENTIDAD RESPONSABLE Y/O SERVIDOR PUBLICO RESPONSABLE	FIDUCIARIO
43	NIÑOS Y JOVENES DAMNIFICADOS DE JAMILTEPEC	360958235	ADMINISTRACIÓN, INVERSIÓN Y PAGO	13/12/2019	LA CREACIÓN DE UN INSTRUMENTO JURÍDICO QUE PERMITA OTORGAR APOYO ECONÓMICO A NIÑAS, NIÑOS, ADOLESCENTES Y ADULTOS DAMNIFICADOS DERIVADO DEL ACCIDENTE OCURRIDO EL 16 DE FEBRERO DE 2018 EN EL MUNICIPIO DE SANTIAGO JAMILTEPEC.	SISTEMA DE DESARROLLO INTEGRAL DE LA FAMILIA PARA EL ESTADO DE OAXACA	SCOTIABANK INVERLAT, S.A.
	FIDEICOMITENTE	FIDEICOMISARIO	MONTO INICIAL	FECHA DE ÚLTIMA ACTUALIZACIÓN	SALDO	OBSERVACIONES	
	SECRETARÍA DE FINANZAS	LOS NIÑOS HUERFANOS DEL ESTADO DE OAXACA EN PRIMER LUGAR Y EL PROPIO FIDEICOMITENTE EN SEGUNDO LUGAR	\$3,000,000.00	31/08/2022	2,759,033.82		



GOBIERNO DEL ESTADO
DE OAXACA

No.	NOMBRE FIDEICOMISO	NÚM FIDEICOMISO	TIPO	FECHA DE CREACION Y/O CELEBRACION DEL CONTRATO	OBJETO	DEPENDENCIA O ENTIDAD RESPONSBLE Y/O SERVIDOR PUBLICO RESPONSABLE	FIDUCIARIO
44	FIDEICOMISO DE DISTRIBUCIÓN DEL FONDO DE APORTACIONES MÚLTIPLES PARA LA INFRAESTRUCTURA FÍSICA EDUCATIVA (PROGRAMA ESCUELAS AL CIEN)	2242	ADMINISTRACIÓN Y DISTRIBUCIÓN	16/10/2015	RECIBIR DEL FIDEICOMITENTE I) EN CADA FECHA DE APORTACIÓN Y SEGÚN LO INSTRUYA EL FIDUCIARIO APORTACIÓN DE LOS RECURSOS NETOS DERIVADOS DE LOS CRÉDITOS, II) LOS RECURSOS NETOS DERIVADOS DE LAS EMISIONES EN TÉRMINOS DE LO ESTABLECIDOS POR LA CLAUSULA 6.7 DEL FIDEICOMISO EMISOR; Y III) LOS RECURSOS REMANENTES DEL FAM EN LOS TÉRMINOS ESTABLECIDOS POR EL FIDEICOMISO EMISOR. APLICAR LA MECÁNICA DE DISTRIBUCIÓN PARA DISTRIBUIR LOS RECURSOS DE LA MONETIZACIÓN FAM ENTRE CADA UNA DE LAS CUENTAS DE DISTRIBUCIÓN QUE LE CORRESPONDEN A CADA ENTIDAD FEDERATIVA.	DIRECTOR GENERAL DEL INSTITUTO ESTATAL DE EDUCACIÓN PÚBLICA DE OAXACA / DIRECTOR GENERAL DEL INSTITUTO OAXAQUEÑO CONSTRUCTOR DE INFRAESTRUCTURA FÍSICA EDUCATIVA.	BANOBRAS
	FIDEICOMITENTE	FIDEICOMISARIO	MONTO INICIAL	FECHA DE ÚLTIMA ACTUALIZACIÓN	SALDO	OBSERVACIONES	
	BANCO INVEX S.A., INSTITUCIÓN DE BANCA MÚLTIPLE, INVEX GRUPO FINANCIERO, EN SU CARÁCTER DE FIDUCIARIO DEL FIDEICOMISO IRREVOCABLE DE ADMINISTRACIÓN Y EMISIÓN DE CERTIFICADOS BURSÁTILES FIDUCIARIOS NÚM. 2595.	LAS ENTIDADES FEDERATIVAS.	\$1,000.00	31/10/2019	\$1,017,224,480.16	EL GOBIERNO DEL ESTADO NO PARTICIPA COMO FIDEICOMITENTE	



GOBIERNO DEL ESTADO
DE OAXACA

No.	NOMBRE FIDEICOMISO	NÚM FIDEICOMISO	TIPO	FECHA DE CREACION Y/O CELEBRACION DEL CONTRATO	OBJETO	DEPENDENCIA O ENTIDAD RESPONSBLE Y/O SERVIDOR PUBLICO RESPONSABLE	FIDUCIARIO
45	FIDEICOMISO MAESTRO DE ADMINISTRACIÓN Y FUENTE DE PAGO	2004587	ADMINISTRACIÓN Y FUENTE DE PAGO			SECRETARÍA DE FINANZAS DEL PODER EJECUTIVO DEL ESTADO, TITULAR DE LA TESORERÍA	BANCO SANTANDER DE MÉXICO S.A.
	FIDEICOMITENTE	FIDEICOMISARIO	MONTO INICIAL	FECHA DE ÚLTIMA ACTUALIZACIÓN	SALDO	OBSERVACIONES	
	EL ESTADO LIBRE Y SOBERANO DE OAXACA, A TRAVES DE LA SECRETARIA DE FINANZAS			22/11/2021	36,059,989.13		

No.	NOMBRE FIDEICOMISO	NÚM FIDEICOMISO	TIPO	FECHA DE CREACION Y/O CELEBRACION DEL CONTRATO	OBJETO	DEPENDENCIA O ENTIDAD RESPONSBLE Y/O SERVIDOR PUBLICO RESPONSABLE	FIDUCIARIO
46	FIDEICOMISO MAESTRO DE ADMINISTRACIÓN Y FUENTE DE PAGO	2004588	ADMINISTRACIÓN Y FUENTE DE PAGO			SECRETARÍA DE FINANZAS DEL PODER EJECUTIVO DEL ESTADO, TITULAR DE LA TESORERÍA	BANCO SANTANDER DE MÉXICO S.A.
	FIDEICOMITENTE	FIDEICOMISARIO	MONTO INICIAL	FECHA DE ÚLTIMA ACTUALIZACIÓN	SALDO	OBSERVACIONES	
	EL ESTADO LIBRE Y SOBERANO DE OAXACA, A TRAVES DE LA SECRETARIA DE FINANZAS			22/11/2021	283,868,952.82		



GOBIERNO DEL ESTADO
DE OAXACA

10.- LEY DE DISCIPLINA FINANCIERA DE LAS ENTIDADES FEDERATIVAS Y LOS MUNICIPIOS

La Ley de Disciplina Financiera tiene la observancia de los principios y las disposiciones en materia de responsabilidad hacendaria y financiera, la aplicación de reglas y criterios en el manejo de los recursos y contratación de obligaciones por los Entes Públicos; asegurando así a una gestión responsable y sostenible de sus finanzas públicas, generando condiciones favorables para el crecimiento económico y el empleo y la estabilidad del sistema financiero.

Las Entidades Federativas y los Ayuntamientos deberán generar Balances Presupuestarios Sostenibles.

El objetivo de la Ley de Disciplina Financiera es promover finanzas públicas locales sostenibles, a través de reglas de disciplina financiera, el uso responsable de la deuda pública, así como el registro para inscribir y transparentar la totalidad de las obligaciones, entre otras medidas; en informe estamos dando cumplimiento a la Ley de Disciplina financiera presentando los siguientes reportes que la propia Ley establece:

- Estado de Situación Financiera Detallado
- Balance Presupuestario
- Informe Analítico de la Deuda y Otros Pasivos (A)
- Informe Analítico de la Deuda y Otros Pasivos (B)
- Informe Analítico de Obligaciones Diferentes de Financiamiento
- Estado Analítico de Ingresos Detallado
- Estado Analítico del Presupuesto de Egresos Detallado (Clasificación por Objeto del Gasto)
- Estado Analítico del Presupuesto de Egresos Detallado (Clasificación Administrativa)
- Estado Analítico del Presupuesto de Egresos Detallado (Clasificación Funcional)
- Estado Analítico del Presupuesto de Egresos Detallado (Clasificación de Servicios Personales por Categoría)

3° Informe Trimestral de Avance de Gestión 2022
 Gobierno del Estado de Oaxaca
 Estado de Situación Financiera Detallado Consolidado - LDF
 Al 30 de septiembre de 2022 y al 31 de diciembre 2021
 (Pesos)



Concepto	30 de septiembre 2022	31 de diciembre 2021	Concepto	30 de septiembre 2022	31 de diciembre 2021
ACTIVO			PASIVO		
Activo Circulante			Pasivo Circulante		
Efectivo y Equivalentes	5,532,323,022	2,022,870,013	Cuentas por Pagar a Corto Plazo	3,994,716,413	5,820,685,290
Efectivo	1,856,996	494,106	Servicios Personales por Pagar a Corto Plazo	104,920,846	242,739,975
Bancos/Tesorería	2,403,173,997	1,269,027,985	Proveedores por Pagar a Corto Plazo	567,860,011	852,149,718
Bancos/Dependencias y Otros	641,768,053	663,821,515	Contratistas por Obras Públicas por Pagar a Corto Plazo	150,973,778	564,940,210
Inversiones Temporales (Hasta 3 meses)	2,484,951,963	88,954,394	Participaciones y Aportaciones por Pagar a Corto Plazo	0	0
Fondos con Afectación Específica	0	0	Transferencias Otorgadas por Pagar a Corto Plazo	393,765,648	555,719,793
Depósitos de Fondos de Terceros en Garantía y/o Administración	572,013	572,013	Intereses, Comisiones y Otros Gastos de la Deuda Pública por Pagar a Corto Plazo	0	8,510,199
Otros Efectivos y Equivalentes	0	0	Retenciones y Contribuciones por Pagar a Corto Plazo	930,859,870	1,289,280,476
Derechos a Recibir Efectivo o Equivalentes	6,041,617,718	7,746,786,444	Devoluciones de la Ley de Ingresos por Pagar a Corto Plazo	0	0
Inversiones Financieras de Corto Plazo	0	0	Otras Cuentas por Pagar a Corto Plazo	1,846,336,259	2,307,344,919
Cuentas por Cobrar a Corto Plazo	33,938,954	51,719,438	Documentos por Pagar a Corto Plazo	0	300,000,000
Deudores Diversos por Cobrar a Corto Plazo	852,366,379	2,446,053,132	Documentos Comerciales por Pagar a Corto Plazo	0	300,000,000
Ingresos por Recuperar a Corto Plazo	987,639,166	850,259,798	Documentos con Contratistas por Obras Públicas por Pagar a Corto Plazo	0	0
Deudores por Anticipos de la Tesorería a Corto Plazo	324,186,564	664,387,993	Otros Documentos por Pagar a Corto Plazo	0	0
Préstamos Otorgados a Corto Plazo	279,852,899	262,221,176	Porción a Corto Plazo de la Deuda Pública a Largo Plazo	33,437,742	0
Otros Derechos a Recibir Efectivo o Equivalentes a Corto Plazo	3,563,633,756	3,472,144,907	Porción a Corto Plazo de la Deuda Pública	33,437,742	0
Derechos a Recibir Bienes o Servicios	236,631,028	316,063,122	Porción a Corto Plazo de Arrendamiento Financiero	0	0
Anticipo a Proveedores por Adquisición de Bienes y Prestación de Servicios a Corto Plazo	25,870,971	24,711,175	Títulos y Valores a Corto Plazo	0	0
Anticipo a Proveedores por Adquisición de Bienes Inmuebles y Muebles a Corto Plazo	0	0	Pasivos Diferidos a Corto Plazo	0	0
Anticipo a Proveedores por Adquisición de Bienes Intangibles a Corto Plazo	0	0	Ingresos Cobrados por Adelantado a Corto Plazo	0	0
Anticipo a Contratistas por Obras Públicas a Corto Plazo	210,760,058	290,351,947	Intereses Cobrados por Adelantado a Corto Plazo	0	0
Otros Derechos a Recibir Bienes o Servicios a Corto Plazo	0	0	Otros Pasivos Diferidos a Corto Plazo	0	0
Inventarios	0	0	Fondos y Bienes de Terceros en Garantía y / o Administración a Corto Plazo	0	0
Inventario de Mercancías para Venta	0	0	Fondos en Garantía a Corto Plazo	0	0
Inventario de Mercancías Terminadas	0	0	Fondos en Administración a Corto Plazo	0	0
Inventario de Mercancías en Proceso de Elaboración	0	0	Fondos Contingentes a Corto Plazo	0	0
Inventario de Materias Primas, Materiales y Suministros para Producción	0	0	Fondos de Fideicomisos, Mandatos y Contratos Análogos a Corto Plazo	0	0
Bienes en Tránsito	0	0	Otros Fondos de Terceros en Garantía y/o Administración a Corto Plazo	0	0
Almacenes	0	0	Valores y Bienes en Garantía a Corto Plazo	0	0
Otros	0	0	Provisiones a Corto Plazo	0	0
Estimación por Pérdida o Deterioro de Activos Circulantes	0	0	Provisión para Demandas y Juicios a Corto Plazo	0	0
Estimaciones para Cuentas Incobrables por Derechos a Recibir Efectivo o Equivalentes	0	0	Provisión para Contingencias a Corto Plazo	0	0
Estimación por Deterioro de Inventarios	0	0	Otras Provisiones a Corto Plazo	0	0
Otros Activos Circulantes	0	0	Otros Pasivos a Corto Plazo	179,774,340	37,541,896
Valores en Garantía	0	0	Ingresos por Clasificar	19,737,723	19,176,280
Bienes en Garantía (excluye depósitos de fondos)	0	0	Recaudación por Participar	158,259,838	17,262,859
Bienes Derivados de Embargos, Decomisos, Aseguramientos, y Dación en Pago	0	0	Otros Pasivos Circulantes	1,776,779	1,102,757
Adquisición con Fondos de Terceros	0	0	IIA. Total de Pasivos Circulantes	4,207,928,494	6,168,227,186
IIA. Total de Activos Circulantes	11,810,571,769	10,084,719,579	Pasivo No Circulante		
Activo No Circulante			Cuentas por Pagar a Largo Plazo	0	0
Inversiones Financieras a Largo Plazo	651,066,726	724,090,696	Documentos por Pagar a Largo Plazo	0	0
Derechos a Recibir Efectivo o Equivalentes a Largo Plazo	24,169	24,169	Deuda Pública a Largo Plazo	15,431,872,678	14,487,814,650
Bienes Inmuebles, Infraestructura y Construcciones en Proceso	16,178,314,174	14,444,674,676	Pasivos Diferidos a Largo Plazo	0	0
Bienes Muebles	3,059,838,570	3,242,992,844	Fondos y Bienes de Terceros en Garantía y/o en Administración a Largo Plazo	19,869,349	21,008,476
Activos Intangibles	222,351,734	249,896,126	Provisiones a Largo Plazo	0	44,291
Depreciación, Deterioro y Amortización Acumulada de Bienes	-1,337,249,363	-1,368,319,698	IIIB. Total de Pasivos No Circulantes	15,451,742,026	14,508,867,417
Activos Diferidos	0	0	II. Total del Pasivo (IIA + IIIB)	19,659,670,520	20,667,094,603
Estimación por Pérdida o Deterioro de Activos no Circulantes	0	0	HACIENDA PÚBLICA/ PATRIMONIO		
Otros Activos no Circulantes	0	0	IIIA. Hacienda Pública/ Patrimonio Contribuido	2,754,858,838	1,884,098,301
IIIB. Total de Activos No Circulantes	18,774,346,010	17,293,358,813	Aportaciones	0	0
Total del Activo (IIA + IIIB)	30,584,917,779	27,378,078,392	Donaciones de Capital	0	0
			Actualización de la Hacienda Pública/Patrimonio	2,754,858,838	1,884,098,301
			IIIB. Hacienda Pública/ Patrimonio Generado	8,170,388,421	4,826,885,489
			Resultados del Ejercicio (Ahorro/ Desahorro)	6,236,006,486	1,407,172,623
			Resultados de Ejercicios Anteriores	1,932,690,528	5,900,078,301
			Revaluos	1,692,364	1,692,364
			Reservas	0	0
			Rectificaciones de Resultados de Ejercicios Anteriores	-958	-958
			IIIC. Exceso o Insuficiencia en la Actualización de la Hacienda Pública/ Patrimonio	0	0
			Resultado por Posición Monetaria	0	0
			Resultado por Tenencia de Activos no Monetarios	0	0
			III. Total Hacienda Pública/ Patrimonio (IIIA + IIIB + IIIC)	10,925,247,259	6,710,983,790
			IV. Total del Pasivo y Hacienda Pública/ Patrimonio (II + III)	30,584,917,779	27,378,078,392

GOBIERNO DEL ESTADO DE OAXACA
Balance Presupuestario -LDF
 Del 1 de Enero al 30 de septiembre de 2022
 (PESOS)

Concepto (c)	Estimado/Aprobado (d)	Devengado	Recaudado / Pagado
A. Ingresos Totales (A = A1+A2+A3)	83,808,199,057	70,524,479,447	70,524,479,447
A1. Ingresos de Libre Disposición	30,622,816,419	27,817,933,992	27,817,933,992
A2. Transferencias Federales Etiquetadas	53,185,382,638	41,550,418,905	41,550,418,905
A3. Financiamiento Neto	0	1,156,126,550	1,156,126,550
B. Egresos Presupuestarios1 (B = B1+B2)	82,542,267,419	65,332,273,481	60,413,519,144
B1. Gasto No Etiquetado (sin incluir Amortización de la Deuda Pública)	23,560,526,033	21,133,719,163	18,523,774,478
B2. Gasto Etiquetado (sin incluir Amortización de la Deuda Pública)	58,981,741,386	44,198,554,318	41,889,744,666
C. Remanentes del Ejercicio Anterior (C = C1 + C2)		0	0
C1. Remanentes de Ingresos de Libre Disposición aplicados en el periodo		0	0
C2. Remanentes de Transferencias Federales Etiquetadas aplicados en el periodo		0	0
I. Balance Presupuestario (I = A - B + C)	1,265,931,638	5,192,205,966	10,110,960,303
II. Balance Presupuestario sin Financiamiento Neto (II = I - A3)	1,265,931,638	4,036,079,416	8,954,833,753
III. Balance Presupuestario sin Financiamiento Neto y sin Remanentes del Ejercicio Anterior (III= II - C)	1,265,931,638	4,036,079,416	8,954,833,753

Concepto	Aprobado	Devengado	Pagado
E. Intereses, Comisiones y Gastos de la Deuda (E = E1+E2)	1,090,643,182	948,940,183	948,940,183
E1. Intereses, Comisiones y Gastos de la Deuda con Gasto No Etiquetado	139,217,358	137,887,052	137,887,052
E2. Intereses, Comisiones y Gastos de la Deuda con Gasto Etiquetado	951,425,824	811,053,132	811,053,132
IV. Balance Primario (IV = III + E)	2,356,574,820	4,985,019,600	9,903,773,937

Concepto	Estimado/ Aprobado	Devengado	Recaudado / Pagado
F. Financiamiento (F = F1 + F2)	1,786,372,041	1,590,054,805	1,589,966,432
F1. Financiamiento con Fuente de Pago de Ingresos de Libre Disposición	403,968,919	302,544,275	302,455,902
F2. Financiamiento con Fuente de Pago de Transferencias Federales Etiquetadas	1,382,403,122	1,287,510,530	1,287,510,530
G. Amortización de la Deuda (G = G1 + G2)	265,931,638	471,501,777	471,501,777
G1. Amortización de la Deuda Pública con Gasto No Etiquetado	0	0	0
G2. Amortización de la Deuda Pública con Gasto Etiquetado	265,931,638	471,501,777	471,501,777
A3. Financiamiento Neto (A3 = F - G)	1,520,440,403	1,118,553,028	1,118,464,655

Concepto	Estimado/ Aprobado	Devengado	Recaudado/ Pagado
A1. Ingresos de Libre Disposición	30,622,816,419	27,817,933,992	27,817,933,992
A3.1 Financiamiento Neto con Fuente de Pago de Ingresos de Libre Disposición (A3.1 = F1 - G1)	403,968,919	302,544,275	302,455,902
F1. Financiamiento con Fuente de Pago de Ingresos de Libre Disposición	403,968,919	302,544,275	302,455,902
G1. Amortización de la Deuda Pública con Gasto No Etiquetado	0	0	0
B1. Gasto No Etiquetado (sin incluir Amortización de la Deuda Pública)	23,560,526,033	21,133,719,163	18,523,774,478
C1. Remanentes de Ingresos de Libre Disposición aplicados en el periodo		0	0
V. Balance Presupuestario de Recursos Disponibles (V = A1 + A3.1 - B1 + C1)	7,466,259,305	6,986,759,104	9,596,615,417
VI. Balance Presupuestario de Recursos Disponibles sin Financiamiento Neto (VI = V - A3.1)	7,062,290,386	6,684,214,829	9,294,159,514

Concepto	Estimado/ Aprobado	Devengado	Recaudado/ Pagado
A2. Transferencias Federales Etiquetadas	53,185,382,638	41,550,418,905	41,550,418,905
A3.2 Financiamiento Neto con Fuente de Pago de Transferencias Federales Etiquetadas (A3.2 = F2 - G2)	1,116,471,484	816,008,752	816,008,752
F2. Financiamiento con Fuente de Pago de Transferencias Federales Etiquetadas	1,382,403,122	1,287,510,530	1,287,510,530
G2. Amortización de la Deuda Pública con Gasto Etiquetado	265,931,638	471,501,777	471,501,777
B2. Gasto Etiquetado (sin incluir Amortización de la Deuda Pública)	58,981,741,386	44,198,554,318	41,889,744,666
C2. Remanentes de Transferencias Federales Etiquetadas aplicados en el periodo		0	0
VII. Balance Presupuestario de Recursos Etiquetados (VII = A2 + A3.2 - B2 + C2)	-4,679,887,264	-1,832,126,660	476,682,991
VI. Balance Presupuestario de Recursos Etiquetados sin Financiamiento Neto (VIII = VII - A3.2)	-5,796,358,748	-2,648,135,413	-339,325,761

GOBIERNO ESTATAL CONSOLIDADO
Informe Analítico de la Deuda Pública y Otros Pasivos
Del 01 de enero al 30 de septiembre de 2022
(PESOS)

Denominación de la Deuda Pública y Otros Pasivos	Saldo al 31 de diciembre de 2021	Disposiciones del Periodo	Amortizaciones del Periodo	Revaluaciones, Reclasificaciones y Otros Ajustes	Saldo Final del Periodo	Pago de Intereses del Periodo	Pago de Comisiones y demás costos asociados durante el Periodo
1. Deuda Pública (1=A+B)	14,787,814,650	1,156,126,550	478,630,781	0	15,465,310,419	823,064,748	194,664,083
A. Corto Plazo	300,000,000	0	300,000,000	0	0	5,253,950	0
a1) Instituciones de Crédito	300,000,000	0	300,000,000	0	0	5,253,950	0
Banorte	300,000,000		300,000,000	0	0	5,253,950	0
a2) Títulos y Valores	0			0		0	0
a3) Arrendamientos Financieros	0			0		0	0
B. Largo Plazo	14,487,814,650	1,156,126,550	178,630,781	0	15,465,310,419	817,810,798	194,664,083
b1) Instituciones de Crédito	14,487,814,650	1,156,126,550	178,630,781	0	15,465,310,419	817,810,798	194,664,083
Banobras Más Oaxaca	243,558,648		19,228,314	0	224,330,333	15,383,124	105,724
Santander 5,000	4,588,716,207		36,016,787	0	4,552,699,420	250,927,968	53,067,277
Banobras 3,018	2,955,185,235		23,195,217	0	2,931,990,018	163,198,353	52,706,874
Banobras 4,792	4,744,962,719		19,204,635	0	4,725,758,084	265,391,902	52,706,874
Banobras 137	134,579,147		1,027,704	0	133,551,443	7,453,158	302,370
Santander 1,000	949,832,889		34,741,713	0	915,091,176	49,286,721	940,375
Banobras 363	282,608,267	17,991,622	10,194,115	0	290,405,773	15,371,101	1,488,287
Banobras 2,000	588,371,539	1,138,134,928	35,022,295	0	1,691,484,172	50,798,471	33,346,304
b2) Títulos y Valores							
b3) Arrendamientos Financieros							
2. Otros Pasivos	5,879,279,952				4,194,360,101		
3. Total de la Deuda Pública y Otros Pasivos (3=1+2)	20,667,094,602	1,156,126,550	478,630,781	0	19,659,670,520	823,064,748	194,664,083
4. Deuda Contingente (informativo)							

FORMATO DISCIPLINA FINANCIERA 2 (ENERO-SEPTIEMBRE 2022)

Obligaciones a corto plazo	Monto Contratado	Plazo pactado	Tas de Interés	Comisiones y Costos Relacionados	Tasa Efectiva (%)
6.Obligaciones a Corto Plazo A. Crédito Banorte	300,000,000	12	TIIE 28 + 0.55	NA	5.88

Informe Analítico de Obligaciones Diferentes de Financiamientos - LDF

Gobierno del Estado de Oaxaca Informe Analítico de Obligaciones Diferentes de Financiamientos – LDF Del 01 de enero al 30 de septiembre 2022 (b)										
(PESOS)										
Denominación de las Obligaciones Diferentes de Financiamiento (c)	Fecha del Contrato (d)	Fecha de inicio de operación del proyecto (e)	Fecha de vencimiento (f)	Monto de la Inversión pactado (g)	Plazo pactado (h)	Monto promedio mensual del pago de la contraprestación (i)	Monto promedio mensual del pago de la contraprestación correspondiente al pago de inversión (j)	Monto pagado de la inversión al 31 de marzo de 2022 (k)	Monto pagado de la inversión actualizado al 31 de marzo de 2022 (l)	Saldo pendiente por pagar de la inversión al 31 de marzo de 2022 (m = g – l)
A. Asociaciones Público Privadas (APP's) (A=a+b+c+d) a) APP 1 b) APP 2 c) APP 3 d) APP XX										
B. Otros Instrumentos (B=a+b+c+d) a) Otro Instrumento 1 b) Otro Instrumento 2 c) Otro Instrumento 3 d) Otro Instrumento XX										
C. Total de Obligaciones Diferentes de Financiamiento (C=A+B)	0	0	0	0	0	0	0	0	0	0

NO APLICA

FUENTE: Elaborados con información del CONAC. Criterios para la elaboración y presentación homogénea de la información financiera y de los formatos a que hace referencia la Ley de Disciplina Financiera de las Entidades Federativas y los Municipios.

NOTA: Se adjunta archivo que contiene instructivo de llenado de los formatos "Cuadros CONAC Criterios"

GOBIERNO DEL ESTADO DE OAXACA						
Estado Analítico de Ingresos Detallado - LDF						
Del 1 de enero al 30 septiembre de 2022						
(PESOS)						
Concepto	Ingreso					Diferencia
	Estimado	Ampliaciones/ (Reducciones)	Modificado	Devengado	Recaudado	
Ingresos de Libre Disposición						
A. Impuestos	1,418,344,688	-	1,418,344,688	1,320,494,433	1,320,494,433	97,850,255
B. Cuotas y Aportaciones de Seguridad Social	-	-	-	-	-	-
C. Contribuciones de Mejoras	-	-	-	-	-	-
D. Derechos	1,666,385,595	-	1,666,385,595	1,582,854,842	1,582,854,842	83,530,753
E. Productos	116,531,800	-	116,531,800	203,117,936	203,117,936	86,586,136
F. Aprovechamientos	17,457,284	-	17,457,284	114,142,795	114,142,795	96,685,511
G. Ingresos por Ventas de Bienes y Servicios	-	-	-	-	-	-
H. Participaciones	24,117,999,267	-	24,117,999,267	22,140,450,815	22,140,450,815	1,977,548,452
(H=h1+h2+h3+h4+h5+h6+h7+h8+h9+h10+h11)						
h1) Fondo General de Participaciones	19,452,511,045	-	19,452,511,045	18,165,674,781	18,165,674,781	1,286,836,264
h2) Fondo de Fomento Municipal	1,548,125,511	-	1,548,125,511	1,212,871,975	1,212,871,975	335,253,536
h3) Fondo de Fiscalización y Recaudación	985,426,858	-	985,426,858	826,226,668	826,226,668	159,200,190
h4) Fondo de Compensación	463,726,991	-	463,726,991	312,314,520	312,314,520	151,412,471
h5) Fondo de Extracción de Hidrocarburos	-	-	-	-	-	-
h6) Impuesto Especial Sobre Producción y Servicios	298,518,069	-	298,518,069	221,788,164	221,788,164	76,729,905
h7) 0.136% de la Recaudación Federal Participable	-	-	-	-	-	-
h8) 3.17% Sobre Extracción de Petróleo	-	-	-	-	-	-
h9) Gasolinas y Diésel	433,128,741	-	433,128,741	296,693,841	296,693,841	136,434,900
h10) Fondo del Impuesto Sobre la Renta	936,562,052	-	936,562,052	1,053,511,185	1,053,511,185	116,949,133
h11) Fondo de Estabilización de los Ingresos de las Entidades Federativas	-	-	-	51,369,681	51,369,681	51,369,681
I. Incentivos Derivados de la Colaboración Fiscal (I=i1+i2+i3+i4+i5)	3,286,097,785	-	3,286,097,785	2,456,873,171	2,456,873,171	829,224,614
i1) Tenencia o Uso de Vehículos	-	-	-	-	-	-
i2) Fondo de Compensación de ISAN	36,022,732	-	36,022,732	27,684,594	27,684,594	8,338,138
i3) Impuesto Sobre Automóviles Nuevos	116,893,087	-	116,893,087	129,775,904	129,775,904	12,882,817
i4) Fondo de Compensación de Repecos-Intermedios	7,228,794	-	7,228,794	7,551,263	7,551,263	322,469
i5) Otros Incentivos Económicos	3,125,953,172	-	3,125,953,172	2,291,861,410	2,291,861,410	834,091,762
J. Transferencias y Asignaciones	-	-	-	-	-	-
K. Convenios	-	-	-	-	-	-
k1) Otros Convenios y Subsidios	-	-	-	-	-	-
L. Otros Ingresos de Libre Disposición (L=l1+l2)	-	-	-	-	-	-
l1) Participaciones en Ingresos Locales	-	-	-	-	-	-
l2) Otros Ingresos de Libre Disposición	-	-	-	-	-	-
I. Total de Ingresos de Libre Disposición (I=A+B+C+D+E+F+G+H+I+J+K+L)	30,622,816,419	-	30,622,816,419	27,817,933,992	27,817,933,992	2,804,882,427
Ingresos Excedentes de Ingresos de Libre Disposición						
Transferencias Federales Etiquetadas						
A. Aportaciones(A= a1+a2+a3+a4+a5+a6+a7+a8)	47,782,116,834	-	47,782,116,834	36,238,437,823	36,238,437,823	11,543,679,011
a1) Fondo de Aportaciones para la Nómina Educativa y Gasto Operativo	26,039,105,757	-	26,039,105,757	19,098,469,640	19,098,469,640	6,940,636,117
a2) Fondo de Aportaciones para los Servicios de Salud	5,389,677,224	-	5,389,677,224	3,852,141,696	3,852,141,696	1,537,535,528
a3) Fondo de Aportaciones para la Infraestructura Social	8,968,336,439	-	8,968,336,439	7,620,152,031	7,620,152,031	1,348,184,408
a4) Fondo de Aportaciones para el Fortalecimiento de los Municipios y de las Demarcaciones Territoriales del Distrito Federal	3,098,160,973	-	3,098,160,973	2,330,183,550	2,330,183,550	767,977,423
a5) Fondo de Aportaciones Múltiples	1,541,918,049	-	1,541,918,049	1,311,102,674	1,311,102,674	230,815,375
a6) Fondo de Aportaciones para la Educación Tecnológica y de Adultos	174,099,342	-	174,099,342	130,822,822	130,822,822	43,276,520
a7) Fondo de Aportaciones para la Seguridad Pública de los Estados y del Distrito Federal	222,678,586	-	222,678,586	198,006,849	198,006,849	24,671,737
a8) Fondo de Aportaciones para el Fortalecimiento de las Entidades Federativas	2,348,140,464	-	2,348,140,464	1,697,558,561	1,697,558,561	650,581,903

GOBIERNO DEL ESTADO DE OAXACA						
Estado Analítico de Ingresos Detallado - LDF						
Del 1 de enero al 30 septiembre de 2022						
(PESOS)						
Concepto	Ingreso					Diferencia
	Estimado	Ampliaciones/ (Reducciones)	Modificado	Devengado	Recaudado	
B. Convenios (B= b1+b2+b3+b4)	2,774,888,321	-	2,774,888,321	3,303,326,590	3,303,326,590	528,438,269
b1) Convenios de Protección Social en Salud	-	-	-	-	-	-
b2) Convenios de Descentralización	-	-	-	-	-	-
b3) Convenios de Reasignación	-	-	-	-	-	-
b4) Otros Convenios y Subsidios	2,774,888,321	-	2,774,888,321	3,303,326,590	3,303,326,590	528,438,269
C. Fondos Distintos de Aportaciones (C=c1+c2)	5,521,302	-	5,521,302	52,420,168	52,420,168	46,898,866
c1) Fondo para Entidades Federativas y Municipios Productores de Hidrocarburos	5,521,302	-	5,521,302	52,420,168	52,420,168	46,898,866
c2) Fondo Minero	-	-	-	-	-	-
D. Transferencias, Subsidios y Subvenciones, y Pensiones y Jubilaciones	2,622,856,180	-	2,622,856,180	1,915,271,630	1,915,271,630	707,584,550
E. Otras Transferencias Federales Etiquetadas	1	-	1	40,962,695	40,962,695	40,962,694
1) Intereses Ganados de Valores, Creditos, Bonos y Otros	1	-	1	40,962,695	40,962,695	40,962,694
II. Total de Transferencias Federales Etiquetadas (II= A+B+C+D+E)	53,185,382,638	-	53,185,382,638	41,550,418,905	41,550,418,905	11,634,963,733
III. Ingresos Derivados de Financiamientos	-	-	-	1,156,126,550	1,156,126,550	1,156,126,550
A. Ingresos Derivados de Financiamientos	-	-	-	1,156,126,550	1,156,126,550	1,156,126,550
IV. Total de Ingresos (IV=I+II+III)	83,808,199,057	-	83,808,199,057	70,524,479,447	70,524,479,447	13,283,719,610
Datos Informativos						
1. Ingresos Derivados de Financiamientos con Fuente de Pago de Ingresos de Libre Disposición						
2. Ingresos derivados de Financiamientos con Fuente de Pago de Transferencias Federales Etiquetadas						
3. Ingresos Derivados de Financiamiento (3 = 1 + 2)						

CUENTA PUBLICA 2022

ESTADO ANALITICO DEL EJERCICIO DEL PRESUPUESTO DE EGRESOS

CLASIFICACIÓN POR OBJETO DEL GASTO (CAPITULO-CONCEPTO)

PERIODO DEL : 01 DE ENERO AL 30 DE SEPTIEMBRE



FORMATO 6-A

Cve	Concepto	Aprobado 1	Ampliaciones / Reducciones 2	Modificado 3 = (1+2)	Devengado 4	Pagado 5	Subejercicio 6 = (3-4)
3	SERVICIOS GENERALES	3,395,385.00	137,915,776.48	141,311,161.48	78,878,696.13	76,967,389.70	62,432,465.35
5	SERVICIOS DE INSTALACIÓN, REPARACIÓN, MANTENIMIENTO Y CONSERVACIÓN	0.00	25,068,994.09	25,068,994.09	11,594,682.20	11,594,682.20	13,474,311.89
6	SERVICIOS DE COMUNICACIÓN SOCIAL Y PUBLICIDAD	3,395,385.00	0.00	3,395,385.00	0.00	0.00	3,395,385.00
7	SERVICIOS DE TRASLADO Y VIÁTICOS	0.00	261,520.64	261,520.64	100,622.80	95,479.11	160,897.84
8	SERVICIOS OFICIALES	0.00	379,000.00	379,000.00	378,928.00	349,000.00	72.00
9	OTROS SERVICIOS GENERALES	0.00	264,000.00	264,000.00	132,000.00	132,000.00	132,000.00
4	TRANSFERENCIAS, ASIGNACIONES, SUBSIDIOS Y OTRAS AYUDAS	37,057,422,446.09	3,131,299,697.30	40,188,722,143.39	27,366,035,393.40	26,553,993,849.80	12,822,686,749.99
1	TRANSFERENCIAS INTERNAS Y ASIGNACIONES AL SECTOR PÚBLICO	36,600,754,242.09	2,918,845,356.55	39,519,599,598.64	26,883,011,546.67	26,116,325,543.42	12,636,588,051.97
2	TRANSFERENCIAS AL RESTO DEL SECTOR PÚBLICO	0.00	94,503,101.73	94,503,101.73	75,960,306.04	56,512,159.66	18,542,795.69
3	SUBSIDIOS Y SUBVENCIONES	0.00	107,345,940.91	107,345,940.91	76,079,954.91	76,079,954.91	31,265,986.00
4	AYUDAS SOCIALES	33,447,370.00	10,605,298.11	44,052,668.11	26,314,389.39	25,294,400.82	17,738,278.72
6	TRANSFERENCIAS A FIDEICOMISOS, MANDATOS Y OTROS ANÁLOGOS	8,420,834.00	0.00	8,420,834.00	1,769,196.39	881,790.99	6,651,637.61
7	TRANSFERENCIAS A LA SEGURIDAD SOCIAL	414,800,000.00	0.00	414,800,000.00	302,900,000.00	278,900,000.00	111,900,000.00
5	BIENES MUEBLES, INMUEBLES E INTANGIBLES	111,315,840.31	239,963,816.95	351,279,657.26	137,223,570.41	104,993,112.29	214,056,086.85
1	MOBILIARIO Y EQUIPO DE ADMINISTRACIÓN	13,114,826.11	12,745,433.94	25,860,260.05	15,727,578.89	14,402,123.23	10,132,681.16
2	MOBILIARIO Y EQUIPO EDUCACIONAL Y RECREATIVO	0.00	64,065,212.40	64,065,212.40	39,234,108.42	39,030,780.92	24,831,103.98
3	EQUIPO E INSTRUMENTAL MÉDICO Y DE LABORATORIO	89,821,797.40	97,284,514.23	187,106,311.63	45,493,414.63	14,930,376.09	141,612,897.00
4	VEHÍCULOS Y EQUIPO DE TRANSPORTE	6,570,000.00	15,472,895.54	22,042,895.54	13,399,412.49	13,399,412.49	8,643,483.05
6	MAQUINARIA, OTROS EQUIPOS Y HERRAMIENTAS	1,809,216.80	38,190,336.69	39,999,553.49	15,062,529.98	14,928,893.56	24,937,023.51
9	ACTIVOS INTANGIBLES	0.00	12,205,424.15	12,205,424.15	8,306,526.00	8,301,526.00	3,898,898.15
6	INVERSIÓN PÚBLICA	3,646,966,854.55	-279,145,834.16	3,367,821,020.39	1,200,981,054.86	1,082,865,043.15	2,166,839,965.53
1	OBRA PÚBLICA EN BIENES DE DOMINIO PÚBLICO	2,090,263,795.00	1,107,841,980.75	3,198,105,775.75	1,118,735,005.68	1,000,618,993.97	2,079,370,770.07
2	OBRA PÚBLICA EN BIENES PROPIOS	0.00	110,877,302.50	110,877,302.50	45,360,060.55	45,360,060.55	65,517,241.95
3	PROYECTOS PRODUCTIVOS Y ACCIONES DE FOMENTO	1,556,703,059.55	-1,497,865,117.41	58,837,942.14	36,885,988.63	36,885,988.63	21,951,953.51
8	PARTICIPACIONES Y APORTACIONES	17,041,695,226.25	247,579,612.80	17,289,274,839.05	14,559,418,369.73	13,214,973,216.41	2,729,856,469.32
1	PARTICIPACIONES	6,062,290,386.25	228,345,101.80	6,290,635,488.05	5,522,271,756.40	5,181,964,212.40	768,363,731.65
3	APORTACIONES	10,979,404,840.00	8,750,428.00	10,988,155,268.00	9,026,662,530.33	8,023,700,027.01	1,961,492,737.67
5	CONVENIOS	0.00	10,484,083.00	10,484,083.00	10,484,083.00	9,308,977.00	0.00
9	DEUDA PÚBLICA	1,382,403,122.05	281,752,533.33	1,664,155,655.38	1,287,510,529.76	1,287,510,529.76	376,645,125.62
1	AMORTIZACIÓN DE LA DEUDA PÚBLICA	265,931,638.22	288,616,612.06	554,548,250.28	471,501,777.27	471,501,777.27	83,046,473.01
2	INTERESES DE LA DEUDA PÚBLICA	951,425,824.20	100,914,756.53	1,052,340,580.73	811,053,131.87	811,053,131.87	241,287,448.86
5	COSTO POR COBERTURAS	165,045,659.63	-107,778,835.26	57,266,824.37	4,955,620.62	4,955,620.62	52,311,203.75

CUENTA PUBLICA 2022

ESTADO ANALITICO DEL EJERCICIO DEL PRESUPUESTO DE EGRESOS

CLASIFICACIÓN ADMINISTRATIVA

PERIODO DEL : 01 DE ENERO AL 30 DE SEPTIEMBRE



FORMATO 6-B

Cve	Concepto	Aprobado 1	Ampliaciones / Reducciones 2	Modificado 3 = (1+2)	Devengado 4	Pagado 5	Subejercicio 6 = (3-4)
II. Gasto Etiquetado		59,247,673,024.25	3,829,035,221.74	63,076,708,245.99	44,670,056,094.79	42,361,246,443.40	18,406,652,151.20
113	SECRETARÍA DE DESARROLLO AGROPECUARIO, PESCA Y ACUACULTURA	0.00	17,397,864.88	17,397,864.88	17,397,864.88	17,397,864.88	0.00
114	SECRETARÍA DE FINANZAS	0.00	1,074,271.98	1,074,271.98	1,074,271.98	1,074,271.98	0.00
115	INVERSIÓN, PREVISIÓN Y PARIPASSU	3,643,869,942.95	-2,748,036,995.02	895,832,947.93	0.00	0.00	895,832,947.93
116	SECRETARÍA DE FINANZAS-NORMATIVA	1,390,823,956.05	323,225,850.24	1,714,049,806.29	1,314,996,173.06	1,314,108,767.66	399,053,633.23
119	SECRETARÍA DE LA CONTRALORÍA Y TRANSPARENCIA GUBERNAMENTAL	0.00	8,052,151.11	8,052,151.11	7,827,413.73	5,948,220.78	224,737.38
127	SECRETARIADO EJECUTIVO DEL SISTEMA ESTATAL DE SEGURIDAD PÚBLICA	0.00	296,525,818.54	296,525,818.54	162,646,478.77	162,521,579.27	133,879,339.77
128	SECRETARÍA DE ECONOMÍA	0.00	0.00	0.00	0.00	0.00	0.00
129	SECRETARÍA DE TURISMO	0.00	378,370.64	378,370.64	378,370.64	378,370.64	0.00
130	SECRETARÍA DE LAS MUJERES DE OAXACA	0.00	34,591,807.24	34,591,807.24	14,570,803.97	14,223,763.99	20,021,003.27
202	ÓRGANO SUPERIOR DE FISCALIZACIÓN DEL ESTADO DE OAXACA	0.00	1,611,407.31	1,611,407.31	1,569,707.31	0.00	41,700.00
403	UNIVERSIDAD AUTÓNOMA "BENITO JUÁREZ" DE OAXACA	1,059,067,855.00	31,956,882.00	1,091,024,737.00	817,972,097.81	739,100,050.00	273,052,639.19
501	CAMINOS Y AEROPISTAS DE OAXACA	0.00	403,070,720.90	403,070,720.90	193,134,784.32	172,298,151.79	209,935,936.58
504	CENTRO DE LAS ARTES DE SAN AGUSTÍN	0.00	2,747,644.84	2,747,644.84	2,597,644.84	2,597,644.84	150,000.00
506	COLEGIO DE BACHILLERES DEL ESTADO DE OAXACA	581,587,524.00	-511,866.46	581,075,657.54	370,659,821.81	334,373,334.12	210,415,835.73
507	COLEGIO DE ESTUDIOS CIENTÍFICOS Y TECNOLÓGICOS DEL ESTADO DE OAXACA	404,819,068.00	2,118,447.00	406,937,515.00	228,996,241.39	193,163,862.52	177,941,273.61
508	COLEGIO SUPERIOR PARA LA EDUCACIÓN INTEGRAL INTERCULTURAL DE OAXACA	186,980,239.00	-999,053.00	185,981,186.00	111,318,252.81	94,363,384.47	74,662,933.19
511	COMISIÓN ESTATAL DE VIVIENDA	0.00	344,577,088.27	344,577,088.27	204,523,964.28	193,988,304.87	140,053,123.99
512	COMISIÓN ESTATAL DEL AGUA	0.00	112,035,124.41	112,035,124.41	64,421,837.36	19,741,356.84	47,613,287.05
519	CONSEJO OAXAQUEÑO DE CIENCIA, TECNOLOGÍA E INNOVACIÓN.	0.00	0.00	0.00	0.00	0.00	0.00
524	INSTITUTO DE CAPACITACIÓN Y PRODUCTIVIDAD PARA EL TRABAJO DEL ESTADO DE OAXACA	53,471,947.00	0.00	53,471,947.00	39,568,748.28	39,568,748.28	13,903,198.72
528	INSTITUTO DEL PATRIMONIO CULTURAL DEL ESTADO DE OAXACA	0.00	92,915,191.63	92,915,191.63	86,639,367.40	86,639,367.40	6,275,824.23
530	INSTITUTO ESTATAL DE EDUCACIÓN PARA ADULTOS	174,099,342.00	17,082,526.41	191,181,868.41	134,897,280.01	134,885,389.51	56,284,588.40
531	INSTITUTO ESTATAL DE EDUCACIÓN PÚBLICA DE OAXACA	26,039,105,757.00	936,810,389.32	26,975,916,146.32	19,324,248,167.93	19,324,248,167.93	7,651,667,978.39
532	INSTITUTO OAXAQUEÑO CONSTRUCTOR DE INFRAESTRUCTURA FÍSICA EDUCATIVA	0.00	409,061,387.76	409,061,387.76	136,805,521.68	133,560,429.16	272,255,866.08
535	INSTITUTO TECNOLÓGICO SUPERIOR DE SAN MIGUEL EL GRANDE	15,724,947.00	-50,910.00	15,674,037.00	5,608,051.98	3,756,624.86	10,065,985.02
536	INSTITUTO TECNOLÓGICO SUPERIOR DE TEPOSCOLULA	15,911,046.00	10,478,178.06	26,389,224.06	15,688,462.97	9,104,729.04	10,700,761.09
538	NOVAUNIVERSITAS	0.00	2,481,724.89	2,481,724.89	2,481,724.89	2,481,724.89	0.00
539	SERVICIOS DE AGUA POTABLE Y ALCANTARILLADO DE OAXACA	0.00	17,270,029.95	17,270,029.95	9,211,013.90	9,211,013.90	8,059,016.05
540	SERVICIOS DE SALUD DE OAXACA	7,902,272,620.00	1,449,181,379.71	9,351,453,999.71	5,443,694,368.58	4,984,644,890.42	3,907,759,631.13
541	SISTEMA PARA EL DESARROLLO INTEGRAL DE LA FAMILIA DEL ESTADO DE OAXACA	0.00	785,322,132.79	785,322,132.79	441,267,106.17	275,507,528.84	344,055,026.62
543	UNIVERSIDAD DE LA CAÑADA	10,766,585.00	16,152,672.90	26,919,257.90	14,032,841.24	14,032,841.24	12,886,416.66
545	UNIVERSIDAD DE LA SIERRA JUÁREZ	10,766,585.00	17,588,039.14	28,354,624.14	16,249,014.78	16,249,014.78	12,105,609.36
546	UNIVERSIDAD DE LA SIERRA SUR	13,485,524.00	45,104,411.48	58,589,935.48	30,374,576.65	24,181,283.86	28,215,358.83
547	UNIVERSIDAD DEL ISTMO	23,219,877.00	24,775,158.77	47,995,035.77	24,082,844.45	24,052,844.45	23,912,191.32
548	UNIVERSIDAD DEL MAR	90,322,482.00	15,868,525.99	106,191,007.99	62,198,518.08	62,198,518.08	43,992,489.91
549	UNIVERSIDAD DEL PAPALOAPAN	10,216,170.00	20,849,819.38	31,065,989.38	11,383,321.31	11,306,314.31	19,682,668.07
550	UNIVERSIDAD TECNOLÓGICA DE LA MIXTECA	84,889,559.00	31,202,762.18	116,092,321.18	60,923,576.94	60,923,576.94	55,168,744.24
551	UNIVERSIDAD TECNOLÓGICA DE LA SIERRA SUR DE OAXACA	7,169,533.00	390,502.00	7,560,035.00	3,216,335.40	2,940,319.29	4,343,699.60
552	UNIVERSIDAD TECNOLÓGICA DE LOS VALLES CENTRALES DE OAXACA	21,120,879.00	0.00	21,120,879.00	10,046,731.73	8,943,685.79	11,074,147.27
555	INSTITUTO OAXAQUEÑO DEL EMPRENDEDOR Y DE LA COMPETITIVIDAD	0.00	4,928.63	4,928.63	0.00	0.00	4,928.63
563	TELEBACHILLERATO COMUNITARIO DEL ESTADO DE OAXACA	30,632,360.00	0.00	30,632,360.00	13,669,944.97	12,713,379.68	16,962,415.03
565	INSTITUTO DE CULTURA FÍSICA Y DEPORTE DE OAXACA	0.00	700,000.00	700,000.00	700,000.00	700,000.00	0.00
567	COORDINACIÓN GENERAL DE RELACIONES INTERNACIONALES	0.00	0.00	0.00	0.00	0.00	0.00
569	UNIVERSIDAD POLITÉCNICA DE NOCHIXTLÁN ABRAHAM CASTELLANOS	2,704,000.00	1,302,946.00	4,006,946.00	2,354,967.00	1,072,068.49	1,651,979.00
571	COMISIÓN ESTATAL DE BÚSQUEDA DE PERSONAS DESAPARECIDAS PARA EL ESTADO DE OAXACA	18,150,000.00	718,175.00	18,868,175.00	0.00	0.00	18,868,175.00
801	OFICINA DE PENSIONES DEL ESTADO DE OAXACA	414,800,000.00	0.00	414,800,000.00	302,900,000.00	278,900,000.00	111,900,000.00
901	MUNICIPIOS - PARTICIPACIONES Y APORTACIONES	17,041,695,226.25	247,579,612.80	17,289,274,839.05	14,559,418,369.73	13,214,973,216.41	2,729,856,469.32
902	INVERSIÓN CONCERTADA	0.00	94,503,101.73	94,503,101.73	75,960,306.04	56,512,159.66	18,542,795.69
TOTAL DEL GASTO:		82,808,199,057.00	9,749,510,633.96	92,557,709,690.96	65,803,775,257.80	60,885,020,920.96	26,753,934,433.16

CUENTA PUBLICA 2022

ESTADO ANALITICO DEL EJERCICIO DEL PRESUPUESTO DE EGRESOS

CLASIFICACIÓN FUNCIONAL (FINALIDAD Y FUNCION)

PERIODO DEL : 01 DE ENERO AL 30 DE SEPTIEMBRE



FORMATO 6-C

Cve	Concepto	Aprobado 1	Ampliaciones / Reducciones 2	Modificado 3 = (1+2)	Devengado 4	Pagado 5	Subejercicio 6 = (3-4)
I. Gasto No Etiquetado		23,560,526,032.75	5,920,475,412.22	29,481,001,444.97	21,133,719,163.01	18,523,774,477.56	8,347,282,281.96
1	GOBIERNO	9,187,717,669.03	3,153,329,254.46	12,341,046,923.49	8,415,206,557.80	7,593,628,706.92	3,925,840,365.69
1	LEGISLACIÓN	632,742,186.46	270,973,501.98	903,715,688.44	678,740,642.94	641,978,341.40	224,975,045.50
2	JUSTICIA	2,570,265,639.39	-63,260,526.76	2,507,005,112.63	1,951,741,917.22	1,781,446,293.74	555,263,195.41
3	COORDINACIÓN DE LA POLÍTICA DE GOBIERNO	1,402,385,479.77	78,587,699.21	1,480,973,178.98	1,262,968,662.32	1,136,477,243.83	218,004,516.66
5	ASUNTOS FINANCIEROS Y HACENDARIOS	604,535,448.38	168,315,468.25	772,850,916.63	643,309,079.05	588,908,313.50	129,541,837.58
7	ASUNTOS DE ORDEN PÚBLICO Y DE SEGURIDAD INTERIOR	1,453,543,490.57	-83,911,001.48	1,369,632,489.09	1,245,039,524.91	1,091,847,369.04	124,592,964.18
8	OTROS SERVICIOS GENERALES	2,524,245,424.46	2,782,624,113.26	5,306,869,537.72	2,633,406,731.36	2,352,971,145.41	2,673,462,806.36
2	DESARROLLO SOCIAL	12,483,591,744.76	2,356,134,705.40	14,839,726,450.16	10,969,674,301.15	9,388,141,166.69	3,870,052,149.01
1	PROTECCIÓN AMBIENTAL	100,274,678.74	-7,476,914.55	92,797,764.19	75,041,206.80	60,796,521.08	17,756,557.39
2	VIVIENDA Y SERVICIOS A LA COMUNIDAD	1,307,508,931.02	1,293,716,176.54	2,601,225,107.56	2,157,882,144.91	1,964,362,186.32	443,342,962.65
3	SALUD	5,143,186,676.59	465,361,139.70	5,608,547,816.29	3,988,384,978.06	3,317,388,411.36	1,620,162,838.23
4	RECREACIÓN, CULTURA Y OTRAS MANIFESTACIONES SOCIALES	375,772,250.94	780,752,262.47	1,156,524,513.41	874,808,025.86	681,984,482.39	281,716,487.55
5	EDUCACIÓN	4,258,867,147.90	26,689,012.82	4,285,556,160.72	3,154,152,183.66	2,754,141,440.99	1,131,403,977.06
6	PROTECCIÓN SOCIAL	906,633,376.83	93,926,527.09	1,000,559,903.92	678,150,055.58	571,232,303.14	322,409,848.34
7	OTROS ASUNTOS SOCIALES	391,348,682.74	-296,833,498.67	94,515,184.07	41,255,706.28	38,235,821.41	53,259,477.79
3	DESARROLLO ECONÓMICO	1,545,247,699.96	342,603,872.98	1,887,851,572.94	1,444,294,028.70	1,237,548,701.75	443,557,544.24
1	ASUNTOS ECONÓMICOS, COMERCIALES Y LABORALES EN GENERAL	426,184,174.18	-32,924,736.52	393,259,437.66	269,585,023.57	240,838,862.11	123,674,414.09
2	AGROPECUARIA, SILVICULTURA, PESCA Y CAZA	327,913,554.28	144,494,597.42	472,408,151.70	442,766,364.50	388,702,791.83	29,641,787.20
5	TRANSPORTE	522,969,651.86	337,070,411.11	860,040,062.97	593,670,510.27	493,352,232.51	266,369,552.70
6	COMUNICACIONES	4,104,702.74	-3,289,207.94	815,494.80	0.00	0.00	815,494.80
7	TURISMO	259,275,616.90	-101,447,023.94	157,828,592.96	138,272,130.36	114,654,815.30	19,556,462.60
8	CIENCIA, TECNOLOGÍA E INNOVACIÓN	0.00	3,499,832.85	3,499,832.85	0.00	0.00	3,499,832.85
9	OTRAS INDUSTRIAS Y OTROS ASUNTOS ECONÓMICOS	4,800,000.00	-4,800,000.00	0.00	0.00	0.00	0.00
4	OTRAS NO CLASIFICADAS EN FUNCIONES ANTERIORES	343,968,919.00	68,407,579.38	412,376,498.38	304,544,275.36	304,455,962.20	107,832,223.02
1	TRANSACCIONES DE LA DEUDA PÚBLICA/COSTO FINANCIERO DE LA DEUDA	343,968,919.00	49,963,845.59	393,932,764.59	295,100,563.15	295,100,563.15	98,832,201.44
2	TRANSFERENCIAS, PARTICIPACIONES Y APORTACIONES ENTRE DIFERENTES NIVELES Y ORDENES DE GOBIERNO	0.00	11,000,000.00	11,000,000.00	2,000,000.00	2,000,000.00	9,000,000.00
4	ADEUDOS DE EJERCICIOS FISCALES ANTERIORES	0.00	7,443,733.79	7,443,733.79	7,443,712.21	7,355,339.05	21.58
II. Gasto Etiquetado		59,247,673,024.25	3,829,035,221.74	63,076,708,245.99	44,670,056,094.79	42,361,246,443.40	18,406,652,151.20
1	GOBIERNO	252,507,722.00	85,711,945.25	338,219,667.25	173,117,871.79	169,544,072.03	165,101,795.46
1	LEGISLACIÓN	0.00	1,611,407.31	1,611,407.31	1,569,707.31	0.00	41,700.00
2	JUSTICIA	22,624,150.00	718,175.00	23,342,325.00	0.00	0.00	23,342,325.00
3	COORDINACIÓN DE LA POLÍTICA DE GOBIERNO	1,852,193.00	8,052,151.11	9,904,344.11	7,827,413.73	5,948,220.78	2,076,930.38
5	ASUNTOS FINANCIEROS Y HACENDARIOS	1.00	1,077,482.24	1,077,483.24	1,074,271.98	1,074,271.98	3,211.26
7	ASUNTOS DE ORDEN PÚBLICO Y DE SEGURIDAD INTERIOR	226,073,971.00	74,252,729.59	300,326,700.59	162,646,478.77	162,521,579.27	137,680,221.82
8	OTROS SERVICIOS GENERALES	1,957,407.00	0.00	1,957,407.00	0.00	0.00	1,957,407.00
2	DESARROLLO SOCIAL	39,961,136,363.00	3,324,632,173.76	43,285,768,536.76	28,394,973,920.37	27,455,019,854.59	14,890,794,616.39
1	PROTECCIÓN AMBIENTAL	77,264,949.00	-74,281,504.00	2,983,445.00	0.00	0.00	2,983,445.00
2	VIVIENDA Y SERVICIOS A LA COMUNIDAD	1,092,529,961.00	-16,418,383.53	1,076,111,577.47	534,289,717.74	437,795,761.71	541,821,859.73
3	SALUD	7,961,071,849.00	1,537,558,120.47	9,498,629,969.47	5,443,694,368.58	4,984,644,890.42	4,054,935,600.89
4	RECREACIÓN, CULTURA Y OTRAS MANIFESTACIONES SOCIALES	37,393,236.00	183,883,618.90	221,276,854.90	107,780,707.24	105,779,105.17	113,496,147.66
5	EDUCACIÓN	29,571,131,039.00	1,560,682,926.36	31,131,813,965.36	21,530,671,216.67	21,338,368,804.46	9,601,142,748.69
6	PROTECCIÓN SOCIAL	1,210,665,342.00	35,063,275.14	1,245,728,617.14	744,167,106.17	554,407,528.84	501,561,510.97
7	OTROS ASUNTOS SOCIALES	11,079,987.00	98,144,120.42	109,224,107.42	34,370,803.97	34,023,763.99	74,853,303.45
3	DESARROLLO ECONÓMICO	609,930,590.95	-110,641,043.40	499,289,547.55	255,035,403.14	234,198,770.61	244,254,144.41
1	ASUNTOS ECONÓMICOS, COMERCIALES Y LABORALES EN GENERAL	604,409,288.95	-549,500,271.54	54,909,017.41	39,568,748.28	39,568,748.28	15,340,269.13
2	AGROPECUARIA, SILVICULTURA, PESCA Y CAZA	0.00	19,874,720.88	19,874,720.88	19,874,720.88	19,874,720.88	0.00
3	COMBUSTIBLES Y ENERGÍA	5,521,302.00	6,346,161.93	11,867,463.93	0.00	0.00	11,867,463.93
5	TRANSPORTE	0.00	412,259,974.69	412,259,974.69	195,213,563.34	174,376,930.81	217,046,411.35
7	TURISMO	0.00	378,370.64	378,370.64	378,370.64	378,370.64	0.00
4	OTRAS NO CLASIFICADAS EN FUNCIONES ANTERIORES	18,424,098,348.30	529,332,146.13	18,953,430,494.43	15,846,928,899.49	14,502,483,746.17	3,106,501,594.94
1	TRANSACCIONES DE LA DEUDA PÚBLICA/COSTO FINANCIERO DE LA DEUDA	1,382,403,122.05	281,752,533.33	1,664,155,655.38	1,287,510,529.76	1,287,510,529.76	376,645,125.62
2	TRANSFERENCIAS, PARTICIPACIONES Y APORTACIONES ENTRE DIFERENTES NIVELES Y ORDENES DE GOBIERNO	17,041,695,226.25	247,579,612.80	17,289,274,839.05	14,559,418,369.73	13,214,973,216.41	2,729,856,469.32

CUENTA PUBLICA 2022

ESTADO ANALITICO DEL EJERCICIO DEL PRESUPUESTO DE EGRESOS

CLASIFICACIÓN DE SERVICIOS PERSONALES POR CATEGORIA

PERIODO DEL : 01 DE ENERO AL 30 DE SEPTIEMBRE



FORMATO 6-D

Cve	Concepto	Aprobado 1	Ampliaciones / Reducciones 2	Modificado 3 = (1+2)	Devengado 4	Pagado 5	Subejercicio 6 = (3-4)
I.	Gasto No Etiquetado	14,092,442,208.86	-1,630,656,559.23	12,461,785,649.63	10,604,191,830.83	9,348,643,391.83	1,857,593,818.80
A.-	Personal Administrativo y de Servicio Público	9,871,251,919.01	-2,501,491,845.75	7,369,760,073.26	6,054,818,586.71	5,654,908,918.16	1,314,941,486.55
B.-	Maqisterio	2,172,902,583.39	35,183,738.77	2,208,086,322.16	1,909,489,431.20	1,799,769,803.97	298,596,890.96
C.-	Servicios de Salud	20,283,539.84	828,681,485.09	848,965,024.93	843,691,142.39	272,635,590.28	5,273,882.54
D.-	Seguridad Pública	2,020,505,934.62	6,142,087.67	2,026,648,022.29	1,794,261,342.47	1,619,798,566.68	232,386,679.82
F.-	Sentencias Laborales Definitivas	7,498,232.00	827,974.99	8,326,206.99	1,931,328.06	1,530,512.74	6,394,878.93
II.	Gasto Etiquetado	31,998,526,365.63	1,667,066,726.10	33,665,593,091.73	23,358,501,257.86	22,822,898,338.65	10,307,091,833.87
A.-	Personal Administrativo y de Servicio Público	18,716,149.76	0.00	18,716,149.76	11,598,628.05	11,598,628.05	7,117,521.71
B.-	Maqisterio	27,583,884,118.32	22,215,415.82	27,606,099,534.14	19,468,693,442.59	19,330,289,074.88	8,137,406,091.55
C.-	Servicios de Salud	4,395,926,097.55	1,644,851,310.28	6,040,777,407.83	3,878,209,187.22	3,481,010,635.72	2,162,568,220.61