



GOBIERNO DEL ESTADO
DE OAXACA

TOMO III

PODER JUDICIAL

INDICE	1
1. H. TRIBUNAL SUPERIOR DE JUSTICIA	4-84
1.1.- Resultados Generales	
1.2.- Información Contable	
1.2.1.- Estado de Situación financiera	
1.2.2.- Estado de Actividades	
1.2.3.- Estado de variación en la hacienda pública	
1.2.4.- Estado de cambios en la situación financiera	
1.2.5.- Estado de Flujos de Efectivo	
1.2.6.- Estado analítico del activo	
1.2.7.- Estado analítico de la deuda y otros pasivos	
1.2.8.- Informe sobre pasivos contingentes consolidado	
1.2.9.- Notas a los estados financieros consolidado	
1.2.10.- Conciliación entre los Ingresos Presupuestarios y Contables	
1.2.11.- Conciliación entre los Egresos Presupuestarios y los Gastos Contables	
1.3.- Información Presupuestaria	
1.3.1.- Estado analítico de los ingresos presupuestarios	
1.3.2.- Estado analítico del ejercicio del presupuesto de egresos en Clasificación por Objeto del Gasto	
1.3.3.- Estado analítico del ejercicio del presupuesto de egresos en Clasificación Económica (por Tipo de Gasto)	
1.3.4.- Estado analítico del ejercicio del presupuesto de egresos en Clasificación Administrativa	
1.3.5.- Estado analítico del ejercicio del presupuesto de egresos en Clasificación Funcional	
1.4.- Deuda	
1.4.1.- endeudamiento neto	
1.4.2.- Intereses de la deuda	
1.4.3.- Indicadores de postura fiscal	
1.5.- Información Programática	
1.5.1.-Resumen por programa presupuestario	
1.5.2.- Indicadores de resultados	
1.6.- Anexos (Información Adicional)	
1.6.1.- Relación de los bienes inmuebles	
1.6.2.- Relación de los bienes muebles	



GOBIERNO DEL ESTADO
DE OAXACA

- 1.6.3.- Relación de cuentas bancarias Productivas
- 1.6.4.- Relación de esquema bursátiles y de cobertura financiera
- 1.6.5.- Montos pagados por ayudas y subsidios

1.7.- Información Correspondiente a Disciplina Financiera

- 1.7.1.- Estado de Situación Financiera Detallado-LDF
- 1.7.2.- Balance Presupuestario
- 1.7.3.- Estado Analítico de Ingresos Detallado
- 1.7.4.- Informe Analítico de la Deuda y Otros Pasivos
- 1.7.5.- Informe Analítico de Obligaciones Diferentes de Financiamiento
- 1.7.6.- Estado Analítico del Presupuesto de Egresos Clasificador por Objeto del Gasto (Capítulo-Concepto)
- 1.7.7.- Estado Analítico del Presupuesto de Egresos Clasificación Administrativa
- 1.7.8.- Estado Analítico del Presupuesto de Egresos Clasificación Funcional (Finalidad y Función)
- 1.7.9.- Estado Analítico del Presupuesto de Egresos Clasificación de Servicios Personales
- 1.7.10.- Informe Sobre Estudios Actuariales

2. CONSEJO DE LA JUDICATURA

85-211

2.1.- Resultados Generales

2.2.- Información Contable

- 2.2.1.- Estado de Situación financiera
- 2.2.2.- Estado de Actividades
- 2.2.3.- Estado de variación en la hacienda pública
- 2.2.4.- Estado de cambios en la situación financiera
- 2.2.5.- Estado de Flujos de Efectivo
- 2.2.6.- Estado analítico del activo
- 2.2.7.- Estado analítico de la deuda y otros pasivos
- 2.2.8.- Informe sobre pasivos contingentes
- 2.2.9.- Notas a los estados financieros
- 2.2.10.- Conciliación entre los Ingresos Presupuestarios y Contables
- 2.2.11.- Conciliación entre los Egresos Presupuestarios y los Gastos Contables

2.3.- Información Presupuestaria

- 2.3.1.- Estado analítico de ingresos presupuestarios
- 2.3.2.- Estado analítico del ejercicio del presupuesto de egresos en Clasificación por Objeto del Gasto
- 2.3.3.- Estado analítico del ejercicio del presupuesto de egresos en Clasificación Económica (por Tipo de Gasto)
- 2.3.4.- Estado analítico del ejercicio del presupuesto de egresos en Clasificación Administrativa
- 2.3.5.- Estado analítico del ejercicio del presupuesto de egresos en Clasificación Funcional



GOBIERNO DEL ESTADO
DE OAXACA

2.4.- Deuda

- 2.4.1.- Endeudamiento neto
- 2.4.2.- Intereses de la deuda
- 2.4.3.- Indicadores de postura fiscal

2.5.- Información Programática

- 2.5.1.- Resumen por programa presupuestario
- 2.5.2.- Indicadores de resultados
- 2.5.3.- Programas y Proyectos de Inversión

2.6.- Anexos (Información Adicional)

- 2.6.1.- Relación de los bienes inmuebles
- 2.6.2.- Relación de los bienes muebles
- 2.6.3.- Relación de cuentas bancarias Productivas
- 2.6.4.- Relación de esquema bursátiles y de cobertura financiera
- 2.6.5.- Montos pagados por ayudas y subsidios

2.7.- Información Correspondiente a Disciplina Financiera

- 2.7.1.- Estado de Situación Financiera Detallado-LDF
- 2.7.2.- Balance Presupuestario
- 2.7.3.- Estado Analítico de Ingresos Detallado
- 2.7.4.- Informe Analítico de la Deuda y Otros Pasivos
- 2.7.5.- Informe Analítico de Obligaciones Diferentes de Financiamiento
- 2.7.6.- Estado Analítico del Presupuesto de Egresos Clasificador por Objeto del Gasto (Capítulo-Concepto)
- 2.7.7.- Estado Analítico del Presupuesto de Egresos Clasificación Administrativa
- 2.7.8.- Estado Analítico del Presupuesto de Egresos Clasificación Funcional (Finalidad y Función)
- 2.7.9.- Estado Analítico del Presupuesto de Egresos Clasificación de Servicios Personales
- 2.7.10.- Informe Sobre Estudios Actuariales



GOBIERNO DEL ESTADO
DE OAXACA

H. TRIBUNAL SUPERIOR DE JUSTICIA



H. TRIBUNAL SUPERIOR DE JUSTICIA

PLENO

El Pleno del Tribunal Superior de Justicia como máxima autoridad del Poder Judicial del Estado, es el rector de los consensos sobre las políticas públicas en materia de impartición de justicia. En este tenor, de conformidad con lo dispuesto en el artículo 11 de la Ley Orgánica de este órgano colegiado, se llevan a cabo sesiones ordinarias, extraordinarias y solemnes, en las que se analizan, discuten y aprueban asuntos de vital importancia para la función jurisdiccional y administrativa, en los que se destacan varios acuerdos.

Con la certeza de que la comunicación entre la sociedad y los servidores públicos es fundamental para tener una visión más clara de la opinión de la ciudadanía sobre la eficiencia y eficacia en la administración de justicia, se atendieron en la sede del Tribunal Superior de Justicia audiencias, escuchando de viva voz de los justiciables sus peticiones, comentarios y sugerencias. De esta manera se desahogan de audiencias las cuales son canalizadas a las diversas instancias de este órgano colegiado para dar cumplimiento a las solicitudes que se plantean.

DIRECCIÓN DE GESTIÓN ADMINISTRATIVA

En materia de Administración Pública, para que sea posible orientar la actividad y obtener el máximo beneficio social, que se traduzca en mejores productos y beneficios a los ciudadanos, se requiere contar con un panorama continuo sobre cómo las acciones realizadas integran y complementan las metas alcanzadas.

Para ello, en los últimos años se perfeccionan metodologías y herramientas que permiten orientar el gasto público para dar paso a la Gestión para Resultados, de la cual deriva el Presupuesto Basado en Resultados (PBR).

Estos instrumentos permiten realizar un seguimiento permanente por medio del cual se llevan a cabo las diferentes etapas del ejercicio presupuestal con enfoque a la atención de problemáticas reales, que son atendidas a través de programas presupuestarios específicos en cada ejercicio

fiscal. Estos programas cuentan con herramientas como los indicadores de desempeño, a través de los cuales, se puede monitorear el avance en el cumplimiento de las metas y objetivos plasmados y vinculados con el Plan Estatal de Desarrollo.

Lo cual resulta de trascendental importancia, pues únicamente en conocimiento de esto, será posible realizar mejoras, adecuaciones y reformas, cuando sea necesario, para garantizar que el ejercicio de los recursos se apegue a los principios de eficiencia, eficacia, economía, transparencia y honradez, de conformidad con lo dispuesto por el artículo 134 de la Constitución Política de los Estados Unidos Mexicanos.

En la estructura orgánica del Tribunal Superior de Justicia, La Dirección de Gestión Administrativa es el órgano encargado del control de los recursos humanos, administración de los elementos e insumos de operación, adquisiciones, suministros, servicios generales y auxiliares que sean indispensables para la conservación y mantenimiento de instalaciones y equipamiento del Tribunal. Asimismo, tiene a su cargo la vigilancia y disciplina del mismo.

La Dirección de Gestión Administrativa por medio de la recopilación de los datos y la información emitida por cada área administrativa, lleva a cabo este monitoreo para dar seguimiento a los avances de los indicadores de desempeño plasmados en la Matriz de Indicadores de Resultados del PBR correspondiente al presente ejercicio, con el propósito de lograr una administración eficiente, y aumentar las capacidades técnicas, administrativas y organizativas.

El presente informe rinde cuenta de las acciones realizadas por la Dirección de Gestión Administrativa en el periodo correspondiente a los meses de julio, agosto y septiembre para el cumplimiento de las actividades programadas.

En el periodo que se informa, en coordinación con Unidad de Gestión Administrativa se llevaron a cabo las siguientes actividades:

Se dio seguimiento al Procedimiento de Contratación 2022 correspondiente al segundo semestre, a través de la programación efectuada por el Comité de Adquisiciones se llevan a cabo las reuniones correspondientes a las Juntas de Aclaraciones, Apertura de Propuestas Técnicas y Económicas y Notificación de Fallo.

Derivado de las adquisiciones realizadas y la prestación de servicios contratados durante el trimestre se integró la documentación comprobatoria y de justificación para el trámite de facturas de los diferentes proveedores y se gestionó el pago a servidores públicos de este Poder Judicial por concepto de desarrollo de comisiones inherentes a su cargo.

Se coordina la logística de los diferentes eventos que se desarrollan en las instalaciones del Tribunal Superior de Justicia y del Poder Judicial del Estado de Oaxaca.

Se brindó apoyo logístico al Consejo de la Judicatura, en los diferentes eventos realizados en coordinación con la Escuela Judicial.

Se asistió a la ceremonia de izamiento de bandera, en atención a la invitación del Gobierno del Estado, con motivo del mes patrio.

Se participó activamente en el simulacro nacional de sismos atendiendo el protocolo de protección civil, con el fin de fomentar la cultura de prevención y autocuidado que ayuden a minimizar los riesgos en caso de emergencia.

Se brindó apoyo logístico a la Presidencia del Tribunal Superior de Justicia, en la comisión realizada en el estado de Zacatecas, derivado de la invitación de la Comisión Nacional de Tribunal (CONATrib).

En las actividades correspondientes al rubro de Recursos Humanos:

Se atendieron las necesidades presentadas por las diferentes áreas en materia de recursos humanos con la finalidad de garantizar su óptima funcionalidad.

Se dio trámite a diversos movimientos de altas, bajas, incidencias, incapacidades, renunciaciones y demás documentación correspondiente al personal que labora en las diferentes áreas que integran el Tribunal Superior de Justicia, asimismo fue remitido a la Unidad de Recursos Humanos del Consejo de la Judicatura.

Se dio continuidad al Programa de goce de vacaciones del personal con adscripción en el Tribunal Superior de Justicia.

De igual manera, en colaboración con la Unidad de Recursos Humanos dependiente de la Dirección de Administración del Consejo de la Judicatura se dio seguimiento a los nombramientos del personal que labora en las diferentes áreas que integran el Tribunal Superior de Justicia.

En colaboración con los representantes de los diferentes sindicatos al servicio del Poder Judicial, se coordinan los trabajos encaminados al retorno seguro a las actividades de los compañeros adheridos a los mismos.

Se dio atención oportuna e inmediata a las solicitudes de información, solicitadas por la Unidad de Transparencia del Poder Judicial del Estado.

En lo que corresponde a las áreas de Recursos Materiales y Servicios Generales:

En atención a las requisiciones de materiales y suministros tramitados por las diferentes áreas del Tribunal Superior de Justicia, se proporcionaron los insumos mínimos indispensables para el desarrollo de las actividades cotidianas del personal que labora en las diferentes áreas administrativas y jurisdiccionales.

De igual manera, se dotó de material de protección a cada una de las áreas del Tribunal Superior de Justicia, para salvaguardar la salud del personal en observancia a los protocolos recomendados para atender las situaciones derivadas de la pandemia del virus SARS-Cov2 (Covid-19).

En el marco de esos protocolos establecidos se realizan acciones permanentes de sanitización, desinfección y limpieza de las instalaciones que albergan a la Presidencia, las Salas y las áreas administrativas y operativas del Tribunal Superior de Justicia.

Se atienden las solicitudes derivadas de servicios de mantenimiento a las instalaciones que albergan las oficinas de las diferentes Salas y áreas administrativas del Tribunal Superior de Justicia.

Se brindó apoyo logístico y apoyo a los servidores del Poder Judicial Federal y Poder Judicial del Estado que participaron en la presentación del libro “El nuevo sistema de justicia laboral en México y su repercusión en el juicio de amparo” que realizó el Dr. Jaime Allier Campuzano.

Se brindó apoyo logístico en la presentación del “Manual de prueba pericial y Manual de razonamiento probatorio” a cargo de la Dra. Carmen Vázquez y el DR. Jordi Ferrer.

Se brindó apoyo logístico en la presentación del libro “Centenario de la Constitución de Oaxaca de 1922”.

Se brindó apoyo logístico a la Dirección de Derechos Humanos en el curso “Perspectiva de género en la impartición de la Justicia”.

Se brindó apoyo logístico a la Escuela Judicial en el inicio de clases de la Maestría en Derecho Judicial.

Se brindó apoyo logístico a la Dirección de Justicia Alternativa en la semana de medicación.



El Centro Recreativo Familiar del Tribunal Superior de Justicia del Poder Judicial del Estado

Con la colaboración del Titular del Centro Recreativo Familiar se continúa el desarrollo del programa de mantenimiento 2022 de las diferentes áreas del Centro Recreativo y Familiar del Poder Judicial del Estado de Oaxaca.

Se realizaron los trabajos finales para la habilitación y mantenimiento de las albercas.

De igual manera, se continúan realizando visitas de inspección a la obra que se encuentra en desarrollo en las instalaciones del mismo centro.

Se brindó capacitación al personal para el uso adecuado de la maquinaria.

SECRETARÍA GENERAL DE ACUERDOS

Con fundamento en el artículo 30, fracción IX de la Ley Orgánica del Poder Judicial del Estado, se remitieron 2028 exhortos, 12 incompetencias, a los Diferentes Juzgados del Estado y Tribunales.

Con fundamento en el artículo 30, fracción XIII Ley Orgánica del Poder Judicial del Estado, se tramitaron 7 amparos.

Con fundamento en el artículo 89, fracción V, del Reglamento Interior del Tribunal Superior de Justicia del Estado Libre y Soberano de Oaxaca, se atendieron 66 audiencias.

Con fundamento en el artículo 30, fracción XIII Ley Orgánica del Poder Judicial del Estado, se procuraron 471 solicitudes tramitadas y cumplidas de autoridades Federales y Locales, así como de particulares.

Con fundamento en el artículo 11, de la Ley Orgánica del Poder Judicial del Estado en relación con el artículo 86, fracción VII del Reglamento Interior del Tribunal Superior de, Justicia del Estado Libre y Soberano de Oaxaca se llevaron a cabo 2 sesiones de Pleno, trascendiendo de estos 5 acuerdos a los que se les dio cumplimiento en tiempo y forma.



COMUNICACIÓN SOCIAL

La Coordinación de Comunicación Social es el área responsable de la difusión de las actividades del Tribunal Superior de Justicia y en general del Poder Judicial del Estado, entre sus objetivos esta contribuir, informar, analizar, discutir publica y ampliamente la situación que guarda la administración de justicia, sirviendo de enlace con los medios de comunicación; siendo además responsables de la coordinación del programa de publicaciones oficiales.

Difundir las actividades de la institución, así como vigilar su aplicación y seguimiento; desarrolla estudios de investigación que permitan conocer el impacto social que genera la transmisión de información relacionada con el Tribunal y sus órganos jurisdiccionales a través de los diferentes medios masivos de comunicación.

Cobertura en prensa escrita a través de la emisión de boletines oficiales; se publicaron diez boletines de prensa, difundidos en los dos diarios de mayor circulación del estado.

Cobertura y difusión realizada por el departamento de prensa en radio de información oficial; treinta transmisiones en tres noticiarios radiofónicos más escuchados en el estado.

manejo de información en portales de noticias; diecisiete portales electrónicos, generaron doscientas cuatro réplicas de la información emitida por el Poder Judicial del Estado durante el mes.

Publicación en revistas de mayor circulación, se realizó una publicación en una revista local.

Producción de ocho capsulas informativas sobre cursos, reuniones de presidencia e información general de las actividades del Poder Judicial, lo que implicó la realización de diseño de imagen, guiones y edición de los contenidos. Se publicaron a través de las cuentas oficiales en redes sociales del Poder Judicial del estado, así como por medio de portales y periodísticas.



ACTIVIDAD JURISDICCIONAL

SEGUNDA INSTANCIA

El trabajo en la impartición de justicia se lleva a cabo bajo estrictos valores de responsabilidad, disciplina e imparcialidad; mismos que caracterizan la labor de los Magistrados y personal administrativo y jurisdiccional que integran las Salas Penales, Civiles, Familiar y Constitucional; las cuales conocen con prontitud y transparencia de asuntos relativos a su materia.



El objetivo del Poder Judicial del Estado de Oaxaca, es brindar servicios eficaces y eficientes de impartición y administración de justicia, atendiendo a las directrices que establece el marco legal vigente y a los valores institucionales, brindados por un sistema de gestión de calidad.

En este orden de ideas, el Poder Judicial es sinónimo de garantía de los derechos humanos, es atento con la diversidad y sus manifestaciones; favorece y contribuye a las relaciones para alcanzar una justicia con contenidos y fortalezas esenciales para el desarrollo de los oaxaqueños.

El Poder Judicial participa de una conciencia social de diferencias y contrastes considerables que nos obligan a contribuir con todas las acciones y políticas públicas que sean posibles para resolver los problemas del acceso a la justicia

Gobierno del Estado de Oaxaca
 UR: 301 - TRIBUNAL SUPERIOR DE JUSTICIA
 Estado de Situación Financiera
 Al 30 de septiembre de 2022 y 2021
 (Pesos)



CONCEPTO	2022	2021	CONCEPTO	2022	2021
ACTIVO			PASIVO		
ACTIVO CIRCULANTE			PASIVO CIRCULANTE		
EFFECTIVO Y EQUIVALENTES	22,948,515	16,906,847	CUENTAS POR PAGAR A CORTO PLAZO	56,219,200	57,436,304
DERECHOS A RECIBIR EFECTIVO O EQUIVALENTES	32,166,171	39,424,944	DOCUMENTOS POR PAGAR A CORTO PLAZO	0	0
DERECHOS A RECIBIR BIENES O SERVICIOS	0	0	PORCIÓN A CORTO PLAZO DE LA DEUDA PÚBLICA A LARGO PLAZO	0	0
INVENTARIOS	0	0	TÍTULOS Y VALORES A CORTO PLAZO	0	0
ALMACENES	0	0	PASIVOS DIFERIDOS A CORTO PLAZO	0	0
ESTIMACIÓN POR PÉRDIDA O DETERIORO DE ACTIVOS CIRCULANTES	0	0	FONDOS Y BIENES DE TERCEROS EN GARANTÍA Y/O ADMINISTRACIÓN A CORTO PLAZO	0	0
OTROS ACTIVOS CIRCULANTES	0	0	PROVISIONES A CORTO PLAZO	0	0
Total de ACTIVO CIRCULANTE	55,114,686	56,331,790	OTROS PASIVOS A CORTO PLAZO	0	0
ACTIVO NO CIRCULANTE			Total de PASIVO CIRCULANTE	56,219,200	57,436,304
INVERSIONES FINANCIERAS A LARGO PLAZO	0	0	PASIVO NO CIRCULANTE		
DERECHOS A RECIBIR EFECTIVO O EQUIVALENTES A LARGO PLAZO	24,169	24,169	CUENTAS POR PAGAR A LARGO PLAZO	0	0
BIENES INMUEBLES, INFRAESTRUCTURA Y CONSTRUCCIONES EN PROCESO	405,459,935	405,459,935	DOCUMENTOS POR PAGAR A LARGO PLAZO	0	0
BIENES MUEBLES	93,908,026	88,997,599	DEUDA PÚBLICA A LARGO PLAZO	0	0
ACTIVOS INTANGIBLES	0	0	PASIVOS DIFERIDOS A LARGO PLAZO	0	0
DEPRECIACIÓN, DETERIORO Y ARMORTIZACIÓN ACUMULADA DE BIENES	-5,332,292	-4,093,712	FONDOS Y BIENES DE TERCEROS EN GARANTÍA Y/O ADMINISTRACIÓN A LARGO PLAZO	0	0
ACTIVOS DIFERIDOS	0	0	PROVISIONES A LARGO PLAZO	0	0
ESTIMACIÓN POR PÉRDIDA O DETERIORO DE ACTIVOS NO CIRCULANTES	0	0	Total de PASIVO NO CIRCULANTE	0	0
OTROS ACTIVOS NO CIRCULANTES	0	0	TOTAL PASIVO	56,219,200	57,436,304
Total de ACTIVO NO CIRCULANTE	494,059,838	490,387,990	HACIENDA PÚBLICA/PATRIMONIO		
TOTAL DE ACTIVOS	549,174,524	546,719,781	HACIENDA PÚBLICA/PATRIMONIO CONTRIBUIDO		
			APORTACIONES	0	0
			DONACIONES DE CAPITAL	0	0
			ACTUALIZACIÓN DE LA HACIENDA PÚBLICA/ PATRIMONIO	7,078,041	7,078,041
			Total de HACIENDA PÚBLICA/PATRIMONIO CONTRIBUIDO	7,078,041	7,078,041
			HACIENDA PÚBLICA/PATRIMONIO GENERADO		
			RESULTADOS DE EJERCICIO (AHORRO/ DESAHORRO)	-195,994	-391,039
			RESULTADOS DE EJERCICIOS ANTERIORES	486,073,277	482,596,475
			REVALUOS	0	0
			RESERVAS	0	0
			RECTIFICACIONES DE RESULTADOS DE EJERCICIOS ANTERIORES	0	0
			Total de HACIENDA PÚBLICA/PATRIMONIO GENERADO	485,877,283	482,205,436
			EXCESO O INSUFICIENCIA EN LA ACTUALIZACIÓN DE LA HACIENDA PÚBLICA/PATRIMONIO	0	0
			RESULTADO POR POSICIÓN MONETARIA	0	0
			RESULTADO POR TENENCIA DE ACTIVOS NO MONETARIOS	0	0
			TOTAL DE HACIENDA PÚBLICA/PATRIMONIO	492,955,324	489,283,477
			TOTAL DE HACIENDA PÚBLICA/PATRIMONIO	492,955,324	489,283,477
			Total de Pasivo y Patrimonio/Hacienda Pública	549,174,524	546,719,781

TOTAL DE ACTIVOS

549,174,524

546,719,781

JEFE DE DEPARTAMENTO DE INTEGRACIÓN Y RENDICIÓN DE CUENTA PÚBLICA

L. A. M. VIRILIO URIEL SILVA BASTIDA

Lugar y fecha de generación Reyes, Morelos, Oaxaca, el 06 de OCTUBRE de 2022

DIRECTORA DE FINANZAS

L. C. P. HERMELINDA CRISTINA ZÁRATE

DIRECTORA DE PLANEACIÓN E INFORMÁTICA

LIC. CLAUDIA ELENA BARRAGÁN ÁVILA

CONSEJO DE LA JUDICATURA

DIRECCIÓN DE PLANEACIÓN E INFORMÁTICA

Gobierno del Estado de Oaxaca
UR: 301 - TRIBUNAL SUPERIOR DE JUSTICIA
Estado de Actividades
Del 1° de enero al 30 de septiembre de 2022 y 2021
(Pesos)



CONCEPTO	2022	2021
INGRESOS Y OTROS BENEFICIOS		
INGRESOS DE GESTIÓN	0	0
IMPUESTOS	0	0
CUOTAS Y APORTACIONES DE SEGURIDAD SOCIAL	0	0
CONTRIBUCIONES DE MEJORAS	0	0
DERECHOS	0	0
PRODUCTOS	0	0
APROVECHAMIENTOS	0	0
INGRESOS POR VENTA DE BIENES Y PRESTACION DE SERVICIOS	0	0
PARTICIPACIONES, APORTACIONES, CONVENIOS, INCENTIVOS DERIVADOS DE LA COLABORACION FISCAL, FONDOS DISTINTOS DE APORTACIONES, TRANSFERENCIAS, ASIGNACIONES, SUBSIDIOS Y SUBVENCIONES	173,902,183	147,037,297
PARTICIPACIONES, APORTACIONES, CONVENIOS, INCENTIVOS DERIVADOS DE LA COLABORACION FISCAL Y FONDOS DISTINTOS DE APORTACIONES	0	0
TRANSFERENCIAS, ASIGNACIONES, SUBSIDIOS Y SUBVENCIONES, Y PENSIONES Y JUBILACIONES	173,902,183	147,037,297
OTROS INGRESOS Y BENEFICIOS	0	0
INGRESOS FINANCIEROS	0	0
INCREMENTO POR VARIACIÓN DE INVENTARIOS	0	0
DISMINUCIÓN DEL EXCESO DE ESTIMACIONES POR PÉRDIDA O DETERIORO U OBSOLESCENCIA	0	0
DISMINUCIÓN DEL EXCESO DE PROVISIONES	0	0
OTROS INGRESOS Y BENEFICIOS VARIOS	0	0
TOTAL DE INGRESOS Y OTROS BENEFICIOS	173,902,183	147,037,297
GASTOS Y OTRAS PÉRDIDAS		
GASTOS DE FUNCIONAMIENTO	0	0
SERVICIOS PERSONALES	0	0
MATERIALES Y SUMINISTROS	0	0
SERVICIOS GENERALES	0	0
TRANSFERENCIAS, ASIGNACIONES, SUBSIDIOS Y OTRAS AYUDAS	173,864,604	146,963,396
TRANSFERENCIAS INTERNAS Y ASIGNACIONES AL SECTOR PÚBLICO	155,228,584	129,359,591
TRANSFERENCIAS AL RESTO DEL SECTOR PÚBLICO	0	0
SUBSIDIOS Y SUBVENCIONES	0	0
AYUDAS SOCIALES	0	0
PENSIONES Y JUBILACIONES	18,636,020	17,603,804
TRANSFERENCIAS A FIDEICOMISOS, MANDATOS Y CONTRATOS ANALÓGOS	0	0
TRANSFERENCIAS A LA SEGURIDAD SOCIAL	0	0
DONATIVOS	0	0
TRANSFERENCIAS AL EXTERIOR	0	0
PARTICIPACIONES Y APORTACIONES	0	0
PARTICIPACIONES	0	0
APORTACIONES	0	0
CONVENIOS	0	0
INTERESES, COMISIONES Y OTROS GASTOS DE LA DEUDA PÚBLICA	0	0
INTERESES DE LA DEUDA PÚBLICA	0	0
COMISIONES DE LA DEUDA PÚBLICA	0	0
GASTOS DE LA DEUDA PÚBLICA	0	0
COSTO POR COBERTURAS	0	0
APOYOS FINANCIEROS	0	0
OTROS GASTOS Y PÉRDIDAS EXTRAORDINARIAS	233,573	464,941
ESTIMACIONES, DEPRECIACIONES, DETERIOROS, OBSOLESCENCIA Y AMORTIZACIONES	233,573	464,941
PROVISIONES	0	0
DISMINUCIÓN DE INVENTARIOS	0	0
AUMENTO POR INSUFICIENCIA DE ESTIMACIONES POR PÉRDIDA O DETERIORO U OBSOLESCENCIA	0	0
AUMENTO POR INSUFICIENCIA DE PROVISIONES	0	0
OTROS GASTOS	0	0
INVERSIÓN PÚBLICA	0	0
INVERSIÓN PÚBLICA NO CAPITALIZABLE	0	0
TOTAL DE GASTOS Y OTRAS PÉRDIDAS	174,098,177	147,428,336
DESAHORRO NETO DEL EJERCICIO	-195,994	-391,039



JEFE DE DEPARTAMENTO DE INTEGRACIÓN Y RENDICIÓN DE CUENTA PÚBLICA
L.A.M. VIRGILIO URIEL SILVA BASTIDA

DIRECTORA DE FINANZAS
L.C.P. HERMELINDA GRANADA ZÁRATE

CONSEJO DE ADMINISTRACIÓN
DIRECCIÓN DE PLANEACIÓN E INFORMÁTICA
DIRECTORA DE PLANEACIÓN E INFORMÁTICA
LIC. CLAUDIA ELENA BARRAGÁN ÁVILA

Lugar y fecha de generación: Reyes Marqués, Oaxaca, a 06 de OCTUBRE de 2022
 Bajo protesta de decir verdad declaramos que los estados financieros y sus Notas son razonablemente correctos y responsabilidad del emisor.

Gobierno del Estado de Oaxaca
 UR: 301 - TRIBUNAL SUPERIOR DE JUSTICIA
 Estado de Variación de la Hacienda Pública
 Del 1° de enero al 30 de septiembre de 2022 y 2021
 (Pesos)



Concepto	Hacienda Pública/ Patrimonio			Exceso o Insuficiencia en la Actualización de la Hacienda Pública/Patrimonio	Total
	Contribuido	Generado			
		Ejerc. Ant.	Del Ejercicio		
Rectificaciones de Resultados de Ejercicios Anteriores	0	0	0	0	0
CAMBIOS EN POLÍTICAS CONTABLES	0	0	0	0	0
CAMBIOS POR ERRORES CONTABLES	0	0	0	0	0
Patrimonio Neto Inicial Ajustado del Ejercicio	7,078,041	0	0	0	7,078,041
APORTACIONES	0	0	0	0	0
DONACIONES DE CAPITAL	0	0	0	0	0
ACTUALIZACIONES DEL PATRIMONIO	7,078,041	0	0	0	7,078,041
Variaciones de la Hacienda Pública / Patrimonio Neto del Ejercicio	0	0	482,596,475	0	482,596,475
RESULTADOS DEL EJERCICIO (AHORRO/ DESAHORRO)	0	0	0	0	0
RESULTADOS DE EJERCICIOS ANTERIORES	0	0	482,596,475	0	482,596,475
REVALÚOS	0	0	0	0	0
RESERVAS	0	0	0	0	0
Hacienda Pública / Patrimonio Neto Final del Ejercicio 2021	7,078,041	0	482,596,475	0	489,674,516
Cambios en la Hacienda Pública / Patrimonio Neto del Ejercicio 2022	7,078,041	0	0	0	7,078,041
APORTACIONES	0	0	0	0	0
DONACIONES DE CAPITAL	0	0	0	0	0
ACTUALIZACIONES DEL PATRIMONIO	7,078,041	0	0	0	7,078,041
Variaciones de la Hacienda Pública / Patrimonio Neto del Ejercicio	0	0	486,073,277	0	486,073,277
REVALÚOS	0	0	0	0	0
RESULTADOS DEL EJERCICIO (AHORRO/ DESAHORRO)	0	0	0	0	0

Gobierno del Estado de Oaxaca
 UR: 301 - TRIBUNAL SUPERIOR DE JUSTICIA
 Estado de Variación de la Hacienda Pública
 Del 1° de enero al 30 de septiembre de 2022 y 2021
 (Pesos)



Concepto	Hacienda Pública/ Patrimonio			Exceso o Insuficiencia en la Actualización de la Hacienda Pública/Patrimonio	Total
	Contribuido	Generado			
		Ejerc. Ant.	Del Ejercicio		
RESULTADOS DE EJERCICIOS ANTERIORES	0	0	486,073,277	0	486,073,277
RESERVAS	0	0	0	0	0
Saldo Neto en la Hacienda Pública / Patrimonio 2022	7,078,041	0	486,073,277	0	493,151,318





JEFE DE DEPARTAMENTO DE INTEGRACION Y RENDICION DE CUENTA PÚBLICA
 L.A.M. VIRGILIO URIEL SILVA BASTIDA

DIRECTORA DE FINANZAS
 L.C.P. HERMELINDA BARRAGÁN ZARATE

DIRECTORA DE PLANEACIÓN E INFORMÁTICA
 LIC. CLAUDIA ELENA BARRAGÁN AVILA

TRIBUNAL SUPERIOR DE JUSTICIA
 DIRECCIÓN DE FINANZAS
 DIRECCIÓN DE PLANEACIÓN E INFORMÁTICA

Lugar y fecha de generación: Reyes Marqués, Oaxaca, 06 de OCTUBRE de 2022

Bajo protesta de decir verdad declaramos que los estados financieros aquí expresados son razonablemente correctos y responsabilidad es nuestra.

Gobierno del Estado de Oaxaca
UR: 301 - TRIBUNAL SUPERIOR DE JUSTICIA
Estado de Cambios en la Situación Financiera
Del 1° de enero al 30 de septiembre de 2022 y 2021
(Pesos)



CONCEPTO	ORIGEN	APLICACIÓN	CONCEPTO	ORIGEN	APLICACIÓN
ACTIVO	8,497,353	10,952,096	PASIVO	0	1,217,104
ACTIVO CIRCULANTE	7,258,772	6,041,669	PASIVO CIRCULANTE	0	1,217,104
EFFECTIVO Y EQUIVALENTES	0	6,041,669	CUENTAS POR PAGAR A CORTO PLAZO	0	1,217,104
DERECHOS A RECIBIR EFECTIVO O EQUIVALENTES	7,258,772	0	DOCUMENTOS POR PAGAR A CORTO PLAZO	0	0
DERECHOS A RECIBIR BIENES O SERVICIOS	0	0	PORCIÓN A CORTO PLAZO DE LA DEUDA PÚBLICA A LARGO PLAZO	0	0
INVENTARIOS	0	0	TÍTULOS Y VALORES A CORTO PLAZO	0	0
ALMACENES	0	0	PASIVOS DIFERIDOS A CORTO PLAZO	0	0
ESTIMACIÓN POR PÉRDIDA O DETERIORO DE ACTIVOS CIRCULANTES	0	0	FONDOS Y BIENES DE TERCEROS EN GARANTÍA Y/O ADMINISTRACIÓN A CORTO PLAZO	0	0
OTROS ACTIVOS CIRCULANTES	0	0	PROVISIONES A CORTO PLAZO	0	0
ACTIVO NO CIRCULANTE	1,238,580	4,910,428	OTROS PASIVOS A CORTO PLAZO	0	0
INVERSIONES FINANCIERAS A LARGO PLAZO	0	0	PASIVO NO CIRCULANTE	0	0
DERECHOS A RECIBIR EFECTIVO O EQUIVALENTES A LARGO PLAZO	0	0	CUENTAS POR PAGAR A LARGO PLAZO	0	0
BIENES INMUEBLES, INFRAESTRUCTURA Y CONSTRUCCIONES EN PROCESO	0	0	DOCUMENTOS POR PAGAR A LARGO PLAZO	0	0
BIENES MUEBLES	0	4,910,428	DEUDA PÚBLICA A LARGO PLAZO	0	0
ACTIVOS INTANGIBLES	0	0	PASIVOS DIFERIDOS A LARGO PLAZO	0	0
DEPRECIACIÓN, DETERIORO Y ARMORTIZACIÓN ACUMULADA DE BIENES	1,238,580	0	FONDOS Y BIENES DE TERCEROS EN GARANTÍA Y/O ADMINISTRACIÓN A LARGO PLAZO	0	0
ACTIVOS DIFERIDOS	0	0	PROVISIONES A LARGO PLAZO	0	0
ESTIMACIÓN POR PÉRDIDA O DETERIORO DE ACTIVOS NO CIRCULANTES	0	0	HACIENDA PÚBLICA/PATRIMONIO	3,476,803	0
OTROS ACTIVOS NO CIRCULANTES	0	0	HACIENDA PÚBLICA/PATRIMONIO CONTRIBUIDO	0	0
			APORTACIONES	0	0
			DONACIONES DE CAPITAL	0	0
			ACTUALIZACIÓN DE LA HACIENDA PÚBLICA/ PATRIMONIO	0	0
			HACIENDA PÚBLICA/PATRIMONIO GENERADO	3,476,803	0
			RESULTADOS DE EJERCICIO (AHORRO/ DESAHORRO)	0	0
			RESULTADOS DE EJERCICIOS ANTERIORES	3,476,803	0
			REVALÚOS	0	0
			RESERVAS	0	0
			RECTIFICACIONES DE RESULTADOS DE EJERCICIOS ANTERIORES	0	0

Gobierno del Estado de Oaxaca
 UR: 301 - TRIBUNAL SUPERIOR DE JUSTICIA
 Estado de Cambios en la Situación Financiera
 Del 1° de enero al 30 de septiembre de 2022 y 2021
 (Pesos)



CONCEPTO	ORIGEN	APLICACIÓN	CONCEPTO	ORIGEN	APLICACIÓN
			EXCESO O INSUFICIENCIA EN LA ACTUALIZACIÓN DE LA HACIENDA PÚBLICA/PATRIMONIO	0	0
			RESULTADO POR POSICIÓN MONETARIA	0	0
			RESULTADO POR TENENCIA DE ACTIVOS NO MONETARIOS	0	0
			RESULTADOS DEL EJERCICIO (AHORRO/DESAHORRO)	26,864,886	0
			TOTALES	30,341,688	1,217,104

35
 JEFE DE DEPARTAMENTO DE INTEGRACION Y RENDICION DE CUENTA PÚBLICA
 L.A.M VIRGILIO URIEL SILVA BASTIDA



Lugar y fecha de generación: Reyes Maniñón, Oaxaca; a 06 de OCTUBRE de 2022
 Bajo protesta de decir verdad declaramos que los estados financieros y sus Notas son razonablemente correctos y responsabilidad del emisor.

DIRECTORA DE FINANZAS
 L.C.P. HERMELINDA GRACIA ZARATE



DIRECTORA DE PLANEACIÓN E INFORMÁTICA
 LIC. CLAUDIA ELENA BARRAGAN ÁVILA





GOBIERNO DEL ESTADO DE OAXACA



SEFIN



Estado de Flujos de Efectivo

TRIBUNAL SUPERIOR DE JUSTICIA		
DEL 1 de enero al 30 de septiembre 2021 y 2022		
Concepto	2022	2021
Flujos de Efectivo de las Actividades de Operación		
Origen	158,440,014	135,434,719
Otras Prestaciones Sociales y Económicas por Pagar a CP	35,537	28,316
Deudas por Adquisición de Bienes y Contratación de Servicios por Pagar a CP	-5,129,509	-2,725,314
Transferencias Internas y Asignaciones al Sector Público	-12,605,359	-9,783,531
Retenciones de Impuesto por Pagar a CP	-4,543	4,331
Otras Retenciones y Contribuciones por Pagar a CP	6,067,926	204
Fondos Rotatorios por Pagar a CP	-1,788,436	100,000
Ministraciones de Fondos por Pagar a CP	-4,571,012	-50,763
Otras Cuentas por Pagar a CP	2,533,226	824,178
Transferencias Internas y Asignaciones al Sector Público	173,902,183	147,037,297
Aplicación	162,048,257	144,394,636
Fondos Fijos	0	86,000
Otros Deudores Diversos por Cobrar a CP	11,816,347	2,654,759
Asignaciones al Sector Público	159,228,584	129,359,591
Pensiones	6,239,503	6,004,093
Jubilaciones	12,396,517	11,599,711
Flujos Netos de Efectivo por Actividades de Operación		
Flujos de Efectivo de las Actividades de Inversión		
Origen		
Bienes Inmuebles, Infraestructura y Construcciones en Proceso		
Bienes Muebles		
Otros Origenes de Inversión		
Aplicación	37,578	73,902
Bienes Inmuebles, Infraestructura y Construcciones en Proceso		
Bienes Muebles	37,578	73,902
Otras Aplicaciones de Inversión		
Flujos Netos de Efectivo por Actividades de Inversión		
Flujo de Efectivo de las Actividades de Financiamiento		
Origen		
Endeudamiento Neto		
Interno		
Externo		
Otros Origenes de Financiamiento		
Aplicación		
Servicios de la Deuda		
Interno		
Externo		
Otras Aplicaciones de Financiamiento		
Flujos Netos de Efectivo por Actividades de Financiamiento		
Incremento/Disminución Neto en el Efectivo y Equivalentes al Efectivo	-3,645,822	-9,033,819
Efectivo y Equivalentes al Efectivo al Inicio del Ejercicio	26,594,337	25,854,666
Efectivo y Equivalentes al Efectivo al Final del Ejercicio	22,948,515	16,820,847

Lugar y fecha de generación: Reyes Mantecon, Oaxaca, a 6 de octubre de 2022

Bajo protesta de decir verdad declaramos que los Estados Financieros y sus Notas son razonablemente correctos y responsabilidad del emisor.

L.A.M. VIRGILIO URIEL SILVA BASTIDA
JEFE DEL DEPARTAMENTO DE
INTEGRACIÓN Y RENDICIÓN DE CUENTA
PÚBLICA

L.C.P. HERMENEGILDA GUADALUPE ZARATE
DIRECTORA DE FINANZAS

LIC. CLAUDIA ELENA BARRAGÁN AVILADOS
DIRECTORA DE PLANEACIÓN E INFORMÁTICA

TRIBUNAL SUPERIOR DE JUSTICIA
DIRECCIÓN DE FINANZAS
DEPARTAMENTO DE
CONTABILIDAD

TRIBUNAL SUPERIOR DE JUSTICIA
DIRECCIÓN DE
FINANZAS

Tercer Informe Trimestral del ejercicio enero - septiembre del 2022

CONSEJO DE LA JUDICATURA
DIRECCIÓN DE PLANEACIÓN
E INFORMÁTICA

Gobierno del Estado de Oaxaca
 UR: 301 - TRIBUNAL SUPERIOR DE JUSTICIA
 Estado Analítico del Activo
 Del 1° de enero al 30 de septiembre de 2022
 (Pesos)



DESCRIPCION	SALDO INICIAL	CARGOS DEL PERIODO	ABONOS DEL PERIODO	SALDO FINAL	VARIACIÓN DEL PERIODO
ACTIVO	564,832,687	304,831,293	320,489,456	549,174,524	-15,658,163
ACTIVO CIRCULANTE	70,576,855	304,793,714	320,255,883	55,114,686	-15,462,169
EFFECTIVO Y EQUIVALENTES	26,594,337	279,839,149	283,484,971	22,948,515	-3,645,822
DERECHOS A RECIBIR EFECTIVO O EQUIVALENTES	43,982,518	24,954,565	36,770,912	32,166,171	-11,816,347
DERECHOS A RECIBIR BIENES O SERVICIOS	---	---	---	---	---
INVENTARIOS	---	---	---	---	---
ALMACENES	---	---	---	---	---
ESTIMACIÓN POR PÉRDIDA O DETERIORO DE ACTIVOS CIRCULANTES	---	---	---	---	---
OTROS ACTIVOS CIRCULANTES	---	---	---	---	---
ACTIVO NO CIRCULANTE	494,255,832	37,578	233,573	494,059,838	-195,994
INVERSIONES FINANCIERAS A LARGO PLAZO	---	---	---	---	---
DERECHOS A RECIBIR EFECTIVO O EQUIVALENTES A LARGO PLAZO	24,169	---	---	24,169	---
BIENES INMUEBLES, INFRAESTRUCTURA Y CONSTRUCCIONES EN PROCESO	405,459,935	---	---	405,459,935	---
BIENES MUEBLES	93,870,448	37,578	---	93,908,026	37,578
ACTIVOS INTANGIBLES	---	---	---	---	---
DEPRECIACIÓN, DETERIORO Y ARMORTIZACIÓN ACUMULADA DE BIENES	-5,098,720	---	233,573	-5,332,292	-233,573
ACTIVOS DIFERIDOS	---	---	---	---	---
ESTIMACIÓN POR PÉRDIDA O DETERIORO DE ACTIVOS NO CIRCULANTES	---	---	---	---	---
OTROS ACTIVOS NO CIRCULANTES	---	---	---	---	---

Lugar y fecha de generación: Reyes Marqués, Oaxaca, 06 de OCTUBRE de 2022

Bajo protesta de decir verdad declaramos que los estados financieros aquí presentados son razonablemente correctos y responsables de su contenido.

JEFE DE DEPARTAMENTO DE INTEGRACION Y RENDICION DE CUENTA PÚBLICA
 DEPARTAMENTO DE FINANZAS
 CONTABILIDAD
 LIC. AMIRVIGILIO URIEL SILVA BASTIDA

DIRECTOR GENERAL DE FINANZAS
 TRIBUNAL SUPERIOR DE JUSTICIA
 LIC. P. HERMELINDA PRACIDA ZARATE

DIRECTORA DE PLANEACIÓN E INFORMÁTICA
 PODER JUDICIAL DEL ESTADO DE OAXACA
 ESTADOS UNIDOS MEXICANOS
 LIC. CLAUDIA ELENA BARRAGÁN ÁVILA

Gobierno del Estado de Oaxaca
 UR: 301 - TRIBUNAL SUPERIOR DE JUSTICIA
 Estado Analítico de la Deuda y Otros Pasivos
 Del 1° de ENERO al 30 de SEPTIEMBRE de 2022
 (Pesos)



DENOMINACIÓN DE LAS DEUDAS	MONEDA DE CONTRATACIÓN	INSTITUCIÓN O PAIS ACREEDOR	SALDO INICIAL DEL PERIODO	SALDO FINAL DEL PERIODO
DEUDA PÚBLICA				
Corto Plazo				
Deuda Interna				
Instituciones de Crédito	PESOS	MEXICO	\$0.00	\$0.00
Titulos y Valores			\$0.00	\$0.00
Arrendamientos Financieros			\$0.00	\$0.00
Deuda Externa				
Organismos Financieros Internacionales				
Deuda Bilateral				
Titulos y Valores			\$0.00	\$0.00
Arrendamientos Financieros			\$0.00	\$0.00
Subtotal a Corto Plazo			\$0.00	\$0.00
Largo Plazo				
Deuda Interna				
Instituciones de Crédito			\$0.00	\$0.00
Titulos y Valores			\$0.00	\$0.00
Arrendamientos Financieros			\$0.00	\$0.00
Deuda Externa				
Organismos Financieros Internacionales				
Deuda Bilateral				
Titulos y Valores			\$0.00	\$0.00
Arrendamientos Financieros			\$0.00	\$0.00
Subtotal a Largo Plazo			\$0.00	\$0.00
OTROS PASIVOS				
OTROS	PESOS	MEXICO	\$71,681,368.94	\$56,219,200.00
SUBTOTAL OTROS PASIVOS			\$71,681,368.94	\$56,219,200.00
TOTAL DEUDA Y OTROS PASIVOS			\$71,681,368.94	\$56,219,200.00

Lugar y fecha de generación: Reyes Mantecón, Oaxaca; a 6 de octubre de 2022.

Bajo protesta de decir verdad declaramos que los Estados Financieros y sus Notas son razonablemente correctos y responsabilidad del emisor.

L.A.M VIRGILIO BRIEL SILVA BASTIDA
 JEFE DEL DEPARTAMENTO DE INTEGRACIÓN
 Y RENDICIÓN DE CUENTA PÚBLICA

L.C.P. HERMELINDA GRACIA ZARATE
 DIRECTOR DE FINANZAS

LIC. CLAUDIA BUENA BARRAGAN ÁVILA
 DIRECTORA DE PLANEACIÓN E INFORMÁTICA



"Tercer Informe Trimestral del ejercicio enero - septiembre 2022"



INFORME SOBRE PASIVOS CONTINGENTES

NO APLICA



NOTAS A LOS ESTADOS FINANCIEROS

DEL 01 DE ENERO AL 30 DE SEPTIEMBRE DEL 2022

Remito la Información Financiera del TRIBUNAL SUPERIOR DE JUSTICIA del periodo del 1º de enero al 30 de septiembre de 2022.

NOTAS A DESGLOSE

I) NOTAS AL ESTADO DE SITUACIÓN FINANCIERA

El Estado de Situación Financiera tiene como propósito mostrar la información relativa a los recursos y obligaciones del ente público.

ACTIVO

CUENTAS	EJERCICIO FISCAL 2022	EJERCICIO FISCAL 2021
ACTIVO CIRCULANTE		
Efectivo y Equivalentes	22,948,515	11,657,397
Derechos a recibir Efectivo o Equivalente	32,166,171	39,553,687
Derechos a recibir Bienes a Servicios	0	0
Total de Activo Circulante	55,114,686	51,211,084
Derechos a recibir Efectivo y Equivalentes a largo plazo	24,169	24,169
Bienes Inmuebles, Infraestructura y Construcciones en Proceso	405,459,935	405,459,935
Bienes Muebles	93,908,026	85,691,195
Depreciación, Deterioro y amortización Acumulada de Bienes e Intangibles	-5,332,292	-3,238,756
Total de Activo no Circulante	494,059,838	487,936,544
TOTAL ACTIVOS	549,174,524	539,147,628



ACTIVO CIRCULANTE

Efectivo y Equivalentes

Los montos reflejados en este rubro representan la disponibilidad que se tiene para realizar pagos a corto plazo, como son, entre otros: sueldos pendientes de pagar al personal; al Servicio de Administración Tributaria por la retenciones del Impuesto Sobre la Renta, percepciones pagadas al personal, honorarios y arrendamientos; los recursos disponibles de los préstamos sindicales que son derivados de los convenios contractuales y solventar pagos a proveedores por concepto de gastos de operación para realizar la operatividad correspondiente.

El saldo de Efectivo o Equivalentes al 30 de septiembre de 2022 está integrado de la siguiente forma:

CONCEPTO	IMPORTE	
	EJERCICIO FISCAL 2022	EJERCICIO FISCAL 2021
Fondos Fijos De Caja	86,000	86,000.00
Bancos moneda nacional	22,416,582	16,374,914
Inversiones en moneda nacional	0	0
Depósitos en garantía	445,933	445,933
SUMA	22,948,515	16,906,847



Derechos a recibir Efectivo o Equivalentes

En el rubro de derechos a recibir Efectivo o Equivalentes (Otros deudores diversos por cobrar a corto plazo) el saldo que se expresa en el Estado de Situación Financiera al 30 de septiembre de 2022 por la cantidad de \$32,166,171 (TREINTA Y DOS MILLONES CIENTO SESENTA Y SEIS MIL CIENTO SETENTA Y UN PESOS 00/100 M.N), corresponde a los pagos efectuados a los trabajadores, proveedores, y viáticos, así como préstamos sindicales otorgados a los agremiados de los sindicatos que pertenecen al Tribunal Superior de Justicia, siendo el saldo más representativo por \$24,588,092 (VEINTICUATRO MILLONES QUINIENTOS OCHENTA Y OCHO MIL NOVENTA Y DOS PESOS 00/100 M.N.) que al 30 de septiembre de 2022, correspondiente a los recursos de las CLC'S pendientes de ministrar por la Secretaria de Finanzas del Estado, de los ejercicios 2015,2016,2017, 2018 y 2022.

ACTIVO NO CIRCULANTE

Está constituido por el conjunto de valores y derechos de realización o disponibilidad con un periodo de tiempo superior a un año.

Bienes Inmuebles

El rubro de Bienes Inmuebles del Tribunal Superior de Justicia al 30 de septiembre 2022, está integrado de la siguiente forma:

CONCEPTO	EJERCICIO FISCAL 2022	EJERCICIO FISCAL 2021
Edificios No Habitacionales.	405,459,935	18,544,620
Edificación No Habitacional en Proceso.	0	356,865,434
Construcción de obras para el abastecimiento de agua, petróleo, gas, electricidad y telecomunicación	0	1,968,399
Instalaciones y Equipamiento en Construcciones en Proceso	0	28,081,482
TOTAL	405,459,935	405,459,935



Bienes Muebles

El rubro de Bienes Muebles del Tribunal Superior de Justicia al 30 de septiembre de 2022, está integrado de la siguiente forma:

CONCEPTO	EJERCICIO FISCAL 2022	EJERCICIO FISCAL 2021
Muebles de Oficina y Estantería	2,796,467	2,796,467
Muebles excepto de Oficina y Estantería	18,560	0
Equipo de Cómputo y de Tecnologías de la Información	32,918,513	28,213,513
Otros Mobiliarios y Equipos de Administración	99,944	73,365
Equipos y Aparatos Audiovisuales	639,310	639,310
Otro mobiliario y Equipo Educativo y Recreativo	6,816	6,816
Cámaras Fotográficas y de Video	1,148,610	1,062,656
Automóviles y Camiones	4,766,400	4,766,400
Sistema de Aire Acondicionado Calefacción y Refrigeración Industrial.	1,979	1,979
Equipo de Comunicación y de Telecomunicación	51,101,888	51,101,888
Otros Equipos.	109,910	35,577
Bienes artísticos, culturales y científicos	299,628	299,628
TOTAL	93,908,026	88,997,599



Depreciación, Deterioro y Amortización Acumulada de Bienes e Intangibles

El rubro de Depreciación, Deterioro y Amortización Acumulada de Bienes e Intangibles del Tribunal Superior de Justicia al 30 de septiembre de 2022, está integrado de la siguiente forma:

CONCEPTO	EJERCICIO FISCAL 2022	EJERCICIO FISCAL 2021
Depreciación Acumulada de Mobiliario y Equipo de Administración	-2,823,402	-2,069,222
Depreciación Acumulada de Mobiliario y Equipo Educativo y Recreativo	-5,030	-3,762
Depreciación Acumulada de Maquinaria, Otro Equipo y Herramientas	-2,503,860	-2,020,728
TOTAL	-5,332,292	-4,093,712

PASIVO

El saldo de este rubro al 30 de septiembre de 2022 asciende a la cantidad de \$56,219,200 (CINCUENTA Y SEIS MILLONES DOSCIENTOS DIECINUEVE MIL DOCIENTOS PESOS 00/100 M.N.) que corresponden a los compromisos de pagos adquiridos durante los ejercicios fiscales 2015, 2016, 2017, 2018, 2021 Y 2022 con proveedores por las adquisiciones de bienes y contratación de servicios por pagar a corto plazo, también en este rubro se contemplan los montos de las provisiones de nóminas (retenciones de los trabajadores) correspondiente al mes de septiembre del año 2022, detallándose de la siguiente forma:



PASIVO CIRCULANTE

CUENTAS	EJERCICIO FISCAL 2022	EJERCICIO FISCAL 2021
CUENTAS POR PAGAR A CORTO PLAZO		
Otras Prestaciones Sociales Económicas por Pagar a CP	49,255	40,476
Deudas por Adquisición de Bienes y Contratación de Servicios por Pagar a CP	628,050	1,066,020
Transferencias Internas y Asignaciones al Sector Público	38,152,426	44,671,427
Retenciones de Impuestos por Pagar a CP	0	4,331
Otras Retenciones y Contribuciones por Pagar a CP	14,693,975	8,626,435
Fondos Rotatorios por Pagar a CP	100,000	1,988,437
Ministraciones de Fondos por pagar a CP	0	0
Otras Cuentas por pagar a CP	2,595,493	1,039,178.41
TOTAL	56,219,200	57,436,304



HACIENDA PÚBLICA/PATRIMONIO

CUENTAS	EJERCICIO FISCAL 2022	EJERCICIO FISCAL 2021
HACIENDA PÚBLICA/PATRIMONIO CONTRIBUIDO		
Actualización de la Hacienda Pública/Patrimonio	7,078,041	7,078,041
HACIENDA PUBLICA/PATRIMONIO CONTRIBUIDO	7,078,041	7,078,041
Resultados de Ejercicio (Ahorro/Desahorro)	0	-391,039
Resultado de ejercicios Anteriores	486,073,277	482,596,475
Total, de Hacienda Pública/Patrimonio Generado	486,073,277	482,596,475
Total Hacienda	493,151,318	489,674,516
Resultado del Ejercicio (Ahorro/Desahorro)		
Total de Pasivo y Patrimonio/ Hacienda Pública	549,370,518	547,110,820

La cuenta de Hacienda Pública/Patrimonio Generado, refleja un saldo al 30 de septiembre de 2022, por la cantidad de \$549,370,518 (QUINIENTOS CUARENTA Y NUEVE MILLONES TRESCIENTOS SETENTA MIL QUINIENTOS DIECIOCHO PESOS 00/100 M.N.) que representa el saldo de los Resultados de los Ejercicios Anteriores.



II) NOTAS AL ESTADO DE ACTIVIDADES

Muestra el resultado de las operaciones de la entidad correspondiente al periodo del 01 de enero al 30 de septiembre de 2022, integrado de la siguiente forma:

CUENTAS	EJERCICIO FISCAL 2022	EJERCICIO FISCAL 2021
INGRESOS Y OTROS BENEFICIOS		
Transferencias, Asignaciones, Subsidios y Otras Ayudas.	173,864,604	147,037,297
TOTAL DE INGRESOS Y OTROS BENEFICIOS	173,864,604	147,037,297
GASTOS Y OTRAS PERDIDAS		
Transferencias Internas y Asignaciones al Sector Público.	155,228,584	129,359,591
Pensiones y Jubilaciones	18,636,020	17,603,804
Depreciaciones de Bienes Muebles	233,573	464,941
TOTAL DE GASTOS Y OTRAS PERDIDAS	174,098,177	147,428,336
AHORRO NETO DEL EJERCICIO	-233,573	-391,039

Ingresos y Otros Beneficios

Transferencias, Asignaciones, subsidios y otras ayudas

El saldo corresponde a los recursos que el Poder Legislativo asigna anualmente al Tribunal Superior de Justicia y que la Secretaría de Finanzas debe ministrar al mismo para el desarrollo de todas y cada una de sus operaciones durante el periodo del 01 de enero al 30 de septiembre 2022, asciende a un importe de \$173,864,604(CIENTO SETENTA Y TRES MILLONES OCHOCIENTOS SESENTA Y CUATRO MIL SEISCIENTOS CUATRO PESOS 00/100 M.N.).



Gastos y Otras Pérdidas

Transferencias Internas y Asignaciones al Sector Público

El rubro de Gastos y Otras Pérdidas, corresponde a los recursos ejercidos por la Entidad en los rubros de servicios personales, materiales y suministros y servicios generales, por el importe de \$155,228,584 (CIENTO CINCUENTA Y CINCO MILLONES DOSCIENTOS VEINTIOCHO MIL QUINIESTOS OCHENTA Y CUATRO PESOS 00/100 M.N.), así como del importe de \$18,636,020 (DIECIOCHO MILLONES SEISCIENTOS TREINTA Y SEIS MIL VEINTE PESOS 00/100 M.N) por concepto de jubilaciones y pensiones, dando un total de Gastos y Otras Pérdidas durante el periodo del 01 de enero al 30 de septiembre de 2022 por la cantidad de \$174,098,177 (CIENTO SETENTA Y CUATRO MILLONES NOVENTA Y OCHO MIL CIENTO SETENTA Y SIETE PESOS 00/100 M.N.).

Ahorro Neto del Trimestre

En el Estado de Actividades en el período comprendido del 01 de enero al 30 de septiembre del 2022, refleja un ahorro Neto del trimestre por la cantidad de \$-233,573 (MENOS DOSCIENTOS TREINTA Y TRES MIL QUINIENTOS SETENTA Y TRES PESOS 00/100 M.N.).

NOTAS AL ESTADO DE VARIACIÓN EN LA HACIENDA PÚBLICA

El apartado de Hacienda Pública/Patrimonio Generado, en el periodo del 01 de enero al 30 de septiembre de 2022, asciende a la cantidad de \$486,073,277 (CUATROCIENTOS OCHENTA Y SEIS MILLONES SETENTA Y TRES MIL DOSCIENTOS SETENTA Y SIETE PESOS 00/100 M.N.) integrándose de la siguiente manera:



RUBRO	VARIACIONES
Hacienda Pública/Patrimonio Neto Final del Ejercicio 2021	7,078,041
Resultados de Ejercicios Anteriores	486,073,277
Saldo según en el estado de variación en la hacienda pública	0
Saldo Neto en la Hacienda Pública/Patrimonio 2022	493,151,318

III) NOTAS AL ESTADO DE FLUJOS DE EFECTIVO

Efectivo y equivalentes

1. Análisis de saldo en la cuenta de Efectivo y Equivalentes:

CONCEPTO	EJERCICIO FISCAL 2022	EJERCICIO FISCAL 2021
Efectivo	86,000.00	86,000
Bancos moneda nacional	22,416,582.18	16,374,914
Depósitos en garantía	445,933.00	445,933
Total de Efectivos y Equivalentes	22,948,515	16,906,847



2. Conciliación de los Flujos de Efectivo Netos de las Actividades de Operación y la cuenta de Ahorro/Desahorro antes de Rubros Extraordinarios.

CONCEPTO	EJERCICIO FISCAL 2022	EJERCICIO FISCAL 2021
Ahorro/Desahorro antes de rubros Extraordinarios	0	0
Estimaciones, Depreciaciones, Deterioros, Obsolescencia y Amortizaciones	0	0

NOTAS DE MEMORIA (CUENTAS DE ORDEN)

Las cuentas de orden se utilizan para registrar movimientos de valores que no afecten o modifiquen el balance del ente contable, sin embargo, su incorporación en libros es necesaria con fines de recordatorio contable, de control y en general sobre los aspectos administrativos, o bien, para consignar sus derechos o responsabilidades contingentes que puedan, o no, presentarse en el futuro, sin embargo, el Tribunal Superior de Justicia, no utilizó otras cuentas de orden, solo las que se ocupan para el registro de los momentos contables durante el ejercicio y se cancelan al cierre del mismo.

Cuentas de Orden Contables:

No aplica

Cuentas de Orden Presupuestario:

No aplica



NOTAS DE GESTIÓN ADMINISTRATIVA

1. Introducción:

Los Estados Financieros de los entes públicos, proveen de información financiera a los principales usuarios de la misma, al Congreso y a los Ciudadanos.

El objetivo del presente documento es la revelación del contexto y de los aspectos económicos-financieros más relevantes que influyeron en las decisiones del período: del 01 de enero al 30 de septiembre de 2022 y deberán ser considerados en la elaboración de los Estados Financieros para la mayor comprensión de los mismos y las particularidades.

De esta manera, se informa y explica la respuesta del Gobierno a las condiciones relacionadas con la información financiera de cada periodo de gestión: además, de exponer aquellas políticas que podrían afectar la toma de decisiones en períodos posteriores.

2. Panorama Económico y Financiero:

Al 18 de diciembre del 2021, El poder Legislativo del Estado de Oaxaca aprobó el presupuesto del Tribunal Superior de Justicia del Poder Judicial del Estado de Oaxaca para el ejercicio fiscal 2022 \$237,730,712.53 (DOSCIENTOS TREINTA Y SIETE MILLONES SETECIENTOS TREINTA MIL SETECIENTOS DOCE PESOS 53/100 M.N.) con fundamento en la Ley Orgánica del Poder Ejecutivo del Estado de Oaxaca y el Decreto del Presupuesto de Egresos del Estado de Oaxaca, mismo que se encuentra distribuido conforme a la estructura programática presentada en el Programa Operativo Anual (POA)



3. Autorización e Historia.

a) Fecha de creación del ente.

El 16 de Marzo de 1921, en la Ciudad de Oaxaca de Juárez, Oaxaca, en el Periódico Oficial del Gobierno Constitucional del Estado Libre y Soberano de Oaxaca, en el TOMO II, siendo el Gobernador Constitucional del Estado Libre y Soberano de Oaxaca el C. General Manuel García Vigil, se publicó el Decreto Núm. 14, en el que se reforman y adicionan varios artículos de la Constitución Política Local, siendo entre estos los Artículos 71, 72, 73, 74, 76, 77, 78, 79, 80, 81, 82, 83, 84 y 85, con los cuales le otorga la figura legal al H. Tribunal Superior de Justicia.

En el Art. 71 se decreta la Creación del H. Tribunal Superior de Justicia, mismo que a la letra dice:

Se deposita el ejercicio del Poder Judicial del Estado en un H. Tribunal Superior de Justicia, Jueces, Alcaldes y Jurados en los que se fije la Ley Orgánica respectiva.

Al inicio de su creación, el H. Tribunal Superior de Justicia, se integró con siete Magistrados, mismos que fueron electos en escrutinio secreto y a mayoría absoluta, siendo el Presidente del Tribunal, el Magistrado propietario quien resultará electo; la renovación del cargo se realizaba cada año y sus faltas temporales o absolutas eran suplidas por otro Magistrado propietario, designado de la misma forma en la que era elegido el Presidente electo.

Posteriormente, El 16 de Octubre de 1999, en La ciudad de Oaxaca de Juárez, Oaxaca, en el Periódico Oficial del Gobierno Constitucional del Estado Libre y Soberano de Oaxaca, en el TOMO LXXXI, siendo el Gobernador Constitucional del Estado Libre y Soberano de Oaxaca el Lic. José Murat Casab, se publicó el Decreto Núm. 99, en el que se publica la Ley Orgánica del Poder Judicial del Estado Libre y Soberano de Oaxaca, con el que se le estipulan lineamientos de carácter obligatorio de las funciones a realizar las áreas que conformaban el Honorable Tribunal Superior de Justicia, como representante del Poder Judicial del Estado.



Por lo anterior, se cita el Art. 1, que a la letra dice:

El Poder Judicial Libre y Soberano de Oaxaca, desarrolla sus funciones en forma separada, pero concomitante y armónicamente con los otros poderes.

Así mismo, el Art. 2 dice:

Corresponde a los Tribunales del Poder Judicial, la facultad de interpretar y aplicar las Leyes en los asuntos del orden Civil, Familiar y Penal del fuero común, lo mismo que del orden Federal, en los casos en que expresamente los ordenamientos legales que resulten aplicables les confieran jurisdicción.

El 15 de Abril de 2011, en La Ciudad de Oaxaca de Juárez, Oaxaca, en el Periódico Oficial del Gobierno Constitucional del Estado Libre y Soberano de Oaxaca, en el TOMO XCIII, siendo el Gobernador Constitucional del Estado Libre y Soberano de Oaxaca el C. Lic. Gabino Cué Monteagudo, se publicó el Decreto Núm. 397, en el que se reforman, adicionan y derogan varios artículos de la Constitución Política Local, siendo entre estos los Artículos 99, 100, 101, 102, 103, 105, 106 y 110, con los cuales se desagrega parte de la estructura orgánica del H. Tribunal Superior de Justicia, para crear con dicha estructura, el Consejo de Judicatura y juntos constituir el Poder Judicial del Estado Libre y Soberano de Oaxaca.

En el Art. 105 se Decreta cómo funciona el H. Tribunal Superior de Justicia, mismo que a la letra dice:

El H. Tribunal Superior de Justicia funcionará en Pleno o en Salas...

Uno de los cambios que surgieron con esta reforma, es la creación de la Sala Constitucional que se encarga de conocer las controversias constitucionales que se suscitan, entre otras funciones; también reformó el tiempo de la Gestión del Magistrado Presidente de H. Tribunal Superior de Justicia, el cual durará en el ejercicio de sus funciones cuatro años, pudiendo ser reelecto por un periodo más.



b) Principales cambios en su estructura.

El 28 de Abril del 2012, en la ciudad de Oaxaca de Juárez, Oaxaca, en el Periódico Oficial del Gobierno Constitucional del Estado Libre y Soberano de Oaxaca, siendo el Gobernador Constitucional del Estado Libre y Soberano de Oaxaca el C. Lic. Gabino Cué Monteagudo, se publicó el Decreto Núm. 1183, en el que se publica la nueva Ley Orgánica del Poder Judicial del Estado Libre y Soberano de Oaxaca, con el que se le estipulan lineamientos de carácter obligatorio de las funciones a realizar las áreas que conformaban el Tribunal Superior de Justicia, como integrante del Poder Judicial del Estado.

Por lo anterior, se cita el Art. 1, que a la letra dice:

El Poder Judicial del Estado desarrolla sus funciones jurisdiccionales de manera independiente, autónoma y en coordinación con los otros Poderes en términos del artículo 30 de la Constitución Política del Estado Libre y Soberano de Oaxaca.

El pleno del H. Tribunal Superior de Justicia es la máxima autoridad del Poder Judicial del Estado.

El representante legal del Poder Judicial del Estado es el presidente del H. Tribunal Superior de Justicia del Estado.

Así mismo, el Art. 2 dice:

Corresponde a los Tribunales del Poder Judicial la facultad de interpretar y aplicar la Constitución Política del Estado Libre y Soberano de Oaxaca, los tratados internacionales, las leyes en los asuntos de fiscalización, en materia electoral, de lo contencioso administrativo, del orden civil, familiar, penal y de adolescentes del fuero común.

4. Organización y Objeto Social

a) Objeto Social:

Lograr que el Estado de Oaxaca cuente con un **SERVICIO PÚBLICO DE ADMINISTRACIÓN DE JUSTICIA** de excelencia, ágil, efectivo, confiable, transparente, accesible al justiciado, responsable y moderno, que garantice el acceso a la justicia y proporcione tutela judicial firme, pronta y cumplida, que realice sus funciones al nivel de las expectativas de la comunidad y que sea equiparable en su rendimiento al de los servicios públicos más avanzados.



b) Principal Actividad:

Es la impartición de justicia y mantenimiento de la seguridad y el orden público en el nivel Estatal.

El Tribunal Superior de Justicia, está comprometido a establecer procesos más avanzados con la finalidad de brindar un **SERVICIO DE CRECIENTE CALIDAD** para que la administración de justicia sea cada día más transparente, imparcial, pronta y cumplida, velando por el respeto de los Derechos Humanos y Garantías, buscando siempre generar valor agregado para la mejora continua de la función judicial y satisfacer las necesidades de la sociedad oaxaqueña cumpliendo siempre con los objetivos de calidad.

c) Ejercicio Fiscal:

Las cifras contenidas en los Estados Financieros y que se mencionan en estas notas se presentan al 30 de septiembre del Ejercicio Fiscal 2022.

d) Régimen Jurídico:

El Tribunal Superior de Justicia está regulado por:

- La Constitución de los Estados Unidos Mexicanos.
- La Constitución del Estado Libre y Soberano de Oaxaca.
- Ley del Impuesto Sobre la Renta.
- Código Fiscal de la Federación.
- Ley Orgánica del Poder Judicial del Estado de Oaxaca
- Reglamento Interior del Tribunal Superior de Justicia del Estado Libre y Soberano de Oaxaca.
- Ley Estatal de Presupuesto y Responsabilidad Hacendaria.
- Ley General de Contabilidad Gubernamental.
- Ley de Coordinación Fiscal.
- Ley de Responsabilidades de los Servidores Públicos del Estado y Municipios de Oaxaca.
- Ley de Adquisiciones, Enajenaciones, Arrendamientos, Prestación de Servicios y Administración de Bienes Muebles e Inmuebles del Estado de Oaxaca
- Ley de Fiscalización Superior y Rendición de Cuentas para el Estado de Oaxaca.



- Ley de Transparencia y Acceso a la Información Pública para el Estado de Oaxaca.
- Código de Ética del Poder Judicial del Estado de Oaxaca.
- Entre otras.

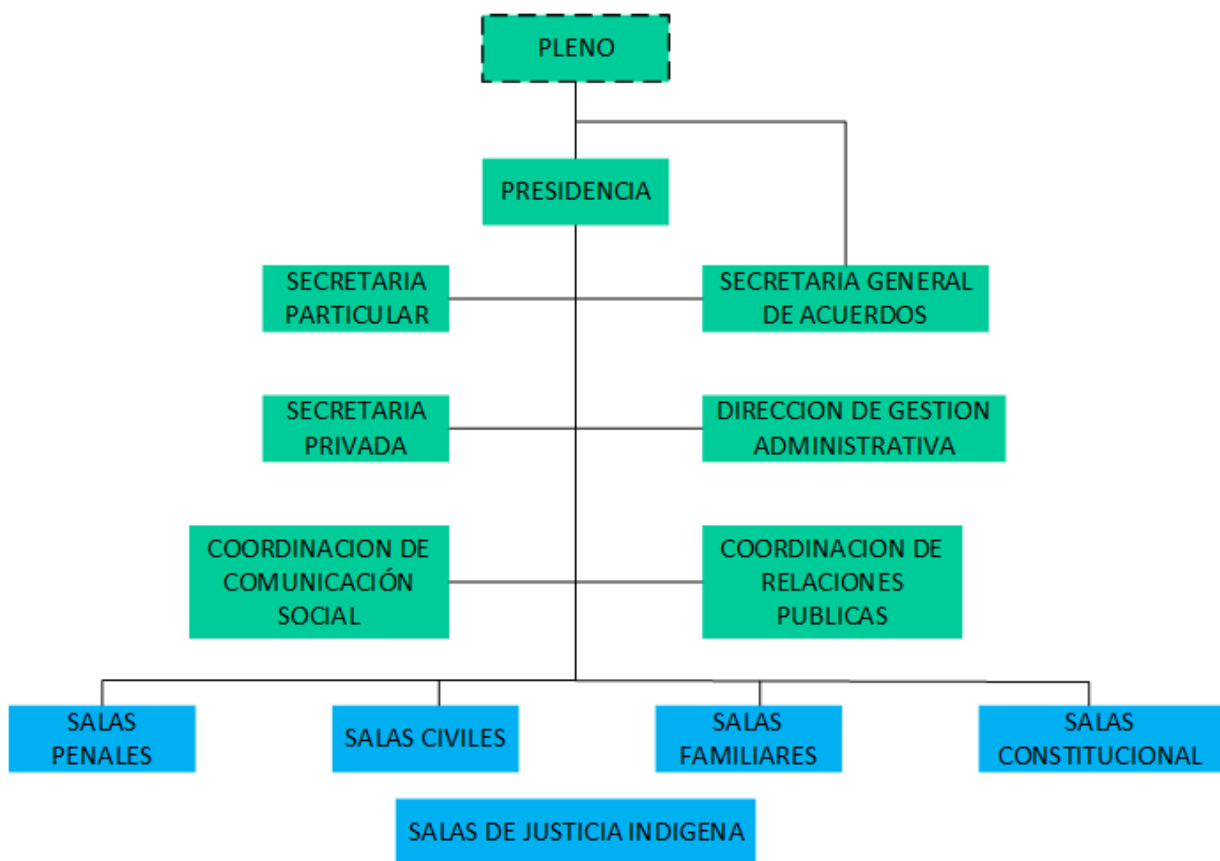
e) Consideraciones fiscales del ente:

El Tribunal Superior de Justicia como integrante fundamental del Poder Judicial, tiene las siguientes obligaciones como contribuyente cumplido y responsable con régimen fiscal propio:

- Entero de retenciones mensuales del ISR por sueldos y salarios.
- Entero de retención del ISR por servicios profesionales y por el arrendamiento de bienes inmuebles.
- Presentación de la Declaración Informativa mensual de proveedores.
- Pago bimestral del impuesto sobre erogaciones para remuneración al trabajo personal.
- Declaración informativa anual de pagos y retenciones de servicios profesionales. Así como de efectuar la retención por arrendamiento de bienes inmuebles.
- Emisión de comprobantes fiscales digitales.

f) Estructura organizacional básica:

El Tribunal Superior de Justicia, para realizar sus funciones ésta integrado por un Pleno conformada solo por Magistrados, mismo que es presidido por el Magistrado Presidente del Tribunal Superior de Justicia, también está conformado por 6 Salas Penales, 2 Salas Civiles, 1 Sala Familiar, 1 Sala Constitucional, 1 sala de Justicia Indígena y 1 Secretaría General de Acuerdos; también cuenta con áreas de apoyo en el ámbito administrativo, como son la Secretaría Particular, la Secretaría Privada, la Dirección de Gestión Administrativa, que tiene bajo su administración el Centro Recreativo y Familiar, la Coordinación de Comunicación Social y la Coordinación de Relaciones Públicas; por lo anterior se presenta el organigrama del Tribunal Superior de Justicia:





5. Bases de preparación de los Estados Financieros.

- a) Si se ha observado la normatividad emitida por el CONAC y demás disposiciones legales aplicables.
- b) La normatividad aplicada para el reconocimiento, valuación y revelación de los diferentes rubros de la información financiera, así como las bases de medición utilizadas para la elaboración de los Estados Financieros; por ejemplo: costo histórico, valoración de realización, valor razonable, valor de recuperación o cualquier otro método empleado y los criterios de aplicación de los mismos.

Se aplicó durante el periodo del 01 de enero al 30 de septiembre de 2022, la normatividad vigente para el reconocimiento, valuación y revelación de los diferentes rubros de la información Financiera, así como las bases de medición: valor de realización, respetando en el total de las operaciones su costo histórico.

- c) Postulados básicos.

Los Postulados Básicos representan uno de los elementos fundamentales que configuran la Contabilidad Gubernamental, al permitir la identificación, el análisis, la interpretación, la captación, el procesamiento y el reconocimiento de las transacciones, transformaciones internas y otros eventos que afectan económicamente al ente público. Sustentan de manera técnica el registro de las operaciones, la elaboración y presentación de estados financieros; basados en su razonamiento, eficiencia demostrada, respaldo en legislación especializada y aplicación de la Ley, con la finalidad de uniformar los métodos, procedimientos y prácticas contables.

Los emitidos por el CONAC:

1. Sustancia Económica
2. Entes Públicos
3. Existencia Permanente
4. Revelación Suficiente



5. Importancia Relativa
 6. Registro e Integración Presupuestaria
 7. Consolidación de Información financiera
 8. Devengo Contable
 9. Valuación
 10. Dualidad Económica
 11. Consistencia
- d) En forma supletoria a las Normas de la Ley General de Contabilidad Gubernamental y las emitidas por la CONAC, se aplicarán:
- La Normatividad emitida por las unidades administrativas o instancias competentes en materia de Contabilidad Gubernamental.
 - Las Normas de información financiera del Consejo Mexicano para la Investigación y Desarrollo de Normas de Información Financiera A.C. (CINIF).
6. Políticas de Contabilidad Significativas:
- a) Actualización: El registro de la contabilidad se realizó en base a los lineamientos establecidos por el CONAC.
 - b) Durante el periodo del 01 de enero al 30 de septiembre de 2022, El Tribunal Superior de Justicia no realizó operaciones en Moneda Extranjera.
NO APLICA
 - c) Método de evaluación de la inversión en acciones en el Sector Paraestatal.
NO APLICA
 - d) Sistema y método de valuación de inventarios. El Tribunal Superior de Justicia lo aplica en apego a lo que establece la Ley de Contabilidad Gubernamental y a las Disposiciones que emite el Consejo Estatal de Armonización Contable de Oaxaca.
 - e) Beneficios a empleados:



No se tienen reservas para beneficios futuros de los empleados, más que las contempladas anualmente en el presupuesto de egresos del ejercicio presente.

f) Provisiones:

Las provisiones al 30 de septiembre del 2022, lo conforman los siguientes conceptos: en el rubro de Servicios Personales (nómina de los trabajadores) cuotas obreras IMSS, Cuotas obreras al Fondo de Pensiones, Retención de Impuestos sobre sueldos y salarios, así como las deducciones por concepto de compromisos adquiridos con terceros por créditos personales.

En el rubro de Gastos de Operación se encuentran provisionadas los compromisos devengados y ejercidos pendientes de pago a proveedores por falta de ministración de recursos.

g) Reservas:

NO APLICA

h) Cambios en políticas contables y corrección de errores junto con la revelación de los efectos que se tendrá en la información financiera del ente público, ya sea retrospectivos o prospectivos.

i) Reclasificaciones: Durante el periodo del 01 de enero al 30 de septiembre del 2022, se realizaron reclasificaciones de importes derivados de la falta de ministración se tiene por parte de la Secretaría de Finanzas; lo que ha generado el registro de CLC'S pendientes de ministrar en las cuentas de Otros Deudores Diversos por Cobrar a Corto Plazo.

j) Depuración y Cancelación de saldos:

Las depuraciones y cancelaciones de saldos se realizaron cada mes en diferentes cuentas contables durante el periodo comprendido: del 01 de enero al 30 de septiembre de 2022, con la finalidad de presentar cifras actualizadas en los Estados Financieros.



7. Posición en Moneda Extranjera y Protección por riesgo Cambiario:

a) Activos en moneda extranjera:

NO APLICA

b) Pasivos en moneda extranjera:

NO APLICA

c) Posición en moneda extranjera:

NO APLICA

d) Tipo de cambio:

NO APLICA

e) Equivalente en moneda nacional:

NO APLICA

8. Reporte Analítico del Activo:

a) Vida útil o porcentajes de depreciación, deterioro o amortización utilizados en los diferentes tipos de activos: Durante el periodo del 01 de enero al 30 de septiembre de 2022 el Tribunal Superior de Justicia, no tuvo cambios en esos rubros de activos.

b) Cambios en el porcentaje de depreciación o valor residual de los activos.

NO APLICA



- c) Importe de los gastos conceptualizados en el ejercicio, tanto financieros como de investigación y desarrollo:
NO APLICA
- d) Riesgos por tipo de cambio o tipo de interés de las inversiones financieras:
NO APLICA
- e) Valor activado en el ejercicio de los bienes construidos por la entidad:
Los bienes de la entidad se reconocen dentro de su Activo No Circulante de su costo histórico, de conformidad con el artículo 29 de la Ley General de Contabilidad Gubernamental.
- f) Otras circunstancias de carácter significativo que afecten el activo, tales como bienes en garantía, señalados en embargos, litigios, títulos de inversiones, entregados en garantías, baja significativa del valor de inversiones financieras, etc.
NO APLICA
- g) Desmantelamiento de Activos, procedimientos, implicaciones, efectos contables:
NO APLICA
- h) Administración de activos; planeación con el objetivo de que el ente los utilice de manera más efectiva:
Se utilizan los activos con la operación y mantenimiento óptimo.
Adicionalmente, se deben incluir las explicaciones de las principales variaciones en el activo, en cuadros comparativos como sigue:
- a) Inversiones en valores:
NO APLICA
- b) Patrimonio de Organismos descentralizados
NO APLICA



c) Inversiones en empresas de participación mayoritaria:
NO APLICA

d) Inversiones en empresas de participación minoritaria:
NO APLICA

9. Fideicomisos, Mandatos y Análogos

Por el periodo que se reporta el Consejo de la Judicatura no realizó ningún convenio de Fideicomisos, Mandatos y Análogos.

a) Por ramo administrativo que los reporta:
NO APLICA

b) Enlistar los de mayor monto de disponibilidad, relacionando aquellos que conforman el 80% de las disponibilidades:
NO APLICA

10. Reporte de la Recaudación

El Tribunal Superior de Justicia no realizó ningún tipo de recaudación por el periodo correspondiente del 01 de enero al 30 de septiembre de 2022.

11. Información sobre la Deuda y el Reporte Analítico de la Deuda:

a) Utilizar al menos los siguientes indicadores: Deuda respecto al PIB y deuda respecto a la recaudación tomando, como mínimo, un periodo igual o menor a 5 años.

NO APLICA



- b) Información de manera agrupada por tipo de valor gubernamental o instrumento financiero en la que se considere interés, comisiones, tasa, perfil de vencimiento y otros gastos de la deuda.

NO APLICA

12. Calificaciones otorgadas

NO APLICA

13. Proceso de Mejora:

- a) El Tribunal Superior de Justicia, en la presente administración ha promovido una política de austeridad basada en la mejora de la programación y presupuestación de los ejecutores de gasto, logrando un mejor control, ejercicio y evaluación del mismo haciendo énfasis en la reducción del gasto corriente.

Existe un avance significativo en el tema de transparencia, que generalmente se mide por el índice de información presupuestal del H. Tribunal Superior de Justicia.

- b) Principales Políticas de control interno:

Medidas de desempeño financiero, metas y alcance:

Racionar el uso de los recursos, para alcanzar el cumplimiento de las funciones para el ejercicio completo.



14. Información por Segmentos:

NO APLICA

15. Eventos Posteriores al Cierre:

El Tribunal Superior de Justicia cerró el primer trimestre contable-presupuestal 2022 con CLC'S pendientes de ministrar por parte de la Secretaría de Finanzas, sin embargo, aún se encuentran saldos pendientes de ministrar de los ejercicios 2015,2016,2017 y 2018.

16. Partes Relacionadas: No existen partes relacionadas que pudieran ejercer influencia significativa sobre la toma de decisiones financieras y operativas.



17. Responsabilidad sobre la presentación razonable de los Estados Financieros.

Estos fueron autorizados para su emisión el día 6 del mes de octubre de 2022, por el C. Magistrado Licenciado Eduardo Pinacho Sánchez en su carácter de Presidente del Tribunal Superior de Justicia del Poder Judicial del Estado de Oaxaca. Cabe precisar que dichos estados financieros ostentan la firma de la LIC. Directora de Planeación e Informática del consejo de la Judicatura del Poder Judicial del Estado de Oaxaca, en el renglón correspondiente al Titular, con fundamento en el acuerdo general 5/2021 del pleno del Tribunal Superior de Justicia del Poder Judicial del Estado de Oaxaca publicado en el periódico oficial del Gobierno del Estado de Oaxaca de fecha 22 de enero del 2022.

El C. Magistrado Licenciado Eduardo Pinacho Sánchez asumió el cargo de Presidente del Tribunal Superior de Justicia del Poder Judicial del Estado de Oaxaca mediante sesión del Pleno de Tribunal Superior de Justicia de fecha 3 de enero de 2020 como Órgano Supremo del Poder Judicial del Estado de Oaxaca, aprobada por unanimidad de votos por los magistrados integrantes del Pleno del Tribunal Superior de Justicia del Poder Judicial del Estado de Oaxaca.

Bajo protesta de decir verdad declaro que los Estados Financieros y sus Notas son razonablemente correctas y son responsabilidad del emisor.

L.C.P. HERMELINDA GRACIA ZÁRATE
DIRECTORA DE FINANZAS

LIC. CLAUDIA ELENA BARRAGÁN ÁVILA
DIRECTORA DE PLANEACIÓN E INFORMÁTICA

DEL ESTADO DE OAXACA
UNIDOS MEXICANOS
TRIBUNAL SUPERIOR DE JUSTICIA
DIRECCIÓN DE
FINANZAS

DEL ESTADO DE OAXACA
UNIDOS MEXICANOS
Poder Judicial
DE LA JUDICATURA
DIRECCIÓN DE PLANEACIÓN
E INFORMÁTICA



GOBIERNO DEL ESTADO
DE OAXACA



SEFIN
Secretaría de
Finanzas



HACIA UNA JUSTICIA HUMANA,
EFICIENTE Y TRANSPARENTE

TRIBUNAL SUPERIOR DE JUSTICIA	
Conciliaciones entre los Ingresos Presupuestarios y Contables del 1 de enero al 30 de septiembre de 2022	
1. Total de Ingresos Presupuestarios	173,902,183
2. Más Ingresos contables no presupuestarios	0
Ingresos financieros Incremento por variación de Inventarios Disminución del exceso de estimaciones por pérdida o deterioro u obsolescencia Disminución del exceso por provisiones Otros Ingresos y beneficios varios Otros ingresos contables no presupuestarios	
3. Menos Ingresos contables no presupuestarios	0
Aprovechamientos patrimoniales Ingresos derivados de financiamiento Otros ingresos presupuestarios no contables	
4. Ingresos contables (4=1+2-3)	173,902,183



GOBIERNO DEL ESTADO
DE OAXACA



HACIA UNA JUSTICIA HUMANA,
EFICIENTE Y TRANSPARENTE.

TRIBUNAL SUPERIOR DE JUSTICIA	
Conciliaciones entre los Egresos Presupuestarios y Contables del 1 de enero al 30 de septiembre de 2022	
1. Total de Egresos Presupuestarios	173,864,604
2. Menos egresos presupuestarios no contables	37,578.45
Mobiliario y equipo de administración	4,866
Muebles de oficina y estantería	
Muebles excepto de oficina y estantería	
Equipo de computo y de tecnologías de la información.	
Otros mobiliarios y equipos de administración	
Equipo y aparatos audiovisuales	
Camaras fotografocas y de video	
Vehículos y equipo de transporte	
Equipo de comunicación y telecomunicación	
Bienes artísticos, culturales y científicos	
Otros equipos	32,712
Bienes inmuebles	
Activos intangibles	
Obra pública en Bienes propios	
Acciones y participaciones de capital	
Compra de títulos y valores	
Concesión de Préstamos	
Inversiones en fideicomisos, mandatos y otros análogos	
Provisiones para contingencias y otras erogaciones especiales	
Amortización de la deuda publica	
Adeudos de ejercicios fiscales anteriores (ADEFAS)	
Otros Egresos Presupuestales No Contables	0
3. Mas egresos contables no presupuestarios	233,573
Estimaciones, depreciaciones, deterioros, obsolescencia y amortizaciones	233,573
Provisiones	
Disminución de inventarios	
Aumento por insuficiencia de estimaciones por pérdida o deterioro u obsolescencia	
Aumento por insuficiencia de provisiones	
Otros Gastos	
Otros Gastos Contables No Presupuestales	
4. Egresos contables (4=1-2+3)	174,060,598

ESTADO ANALITICO DE INGRESOS PRESUPUESTARIOS

Del 01 de enero al 30 de septiembre 2022

Rubro de Ingresos	Estimado	Ampliaciones y Reducciones	Modificado	Devengado	Recaudado	Diferencia
	(1)	(2)	(3=1+2)	(4)	(5)	(6=3-4)
Impuestos						
Contribuciones de Mejoras						
Derechos						
Productos						
Corriente						
Capital						
Aprovechamientos						
Corriente						
Capital						
Ingresos por Ventas de Bienes y Servicios						
Contribuciones no Comprendidas en las Fracciones de la Ley de Ingresos Causados en Ejercicios Fiscales Anteriores Pendientes de Liquidación o Pago						
Participaciones y Aportaciones						
Transferencias, Asignaciones, Subsidios y Otras Ayudas	237,730,712	0	237,730,712	173,902,182	143,028,877	63,828,530
Otros Ingresos						
TOTAL	237,730,712	0	237,730,712	173,902,182	143,028,877	63,828,530
					Ingresos excedentes	0

Estado Analítico de Ingresos Por Fuente de Financiamiento	Estimado	Ampliaciones y Reducciones	Modificado	Devengado	Recaudado	Diferencia
	(1)	(2)	(3=1+2)	(4)	(5)	(6=3-4)
Ingresos del Gobierno	237,730,712	0	237,730,712	173,902,182	143,028,877	63,828,530
Impuestos						
Contribuciones de Mejoras						
Derechos						
Productos						
Corriente						
Capital						
Aprovechamientos						
Corriente						
Capital						
Contribuciones no Comprendidas en las Fracciones de la Ley de Ingresos Causados en Ejercicios Fiscales Anteriores Pendientes de Liquidación o Pago						
Participaciones y Aportaciones						
Transferencias, Asignaciones, Subsidios y Otras Ayudas	237,730,712	0	237,730,712	173,902,182	143,028,877	63,828,530
Otros Ingresos						
Ingresos de Organismos y Empresas						
Cuotas y Aportaciones de Seguridad Social						
Ingresos por Ventas de Bienes y Servicios						
Transferencias, Asignaciones, Subsidios y Otras Ayudas						
Ingresos derivados de financiamiento	0	0	0	0	0	0
Ingresos derivados de financiamiento	0	0	0	0	0	0
TOTAL	237,730,712	0	237,730,712	173,902,182	143,028,877	63,828,530
					Ingresos excedentes	0

ESTADO ANALITICO DEL EJERCICIO DEL PRESUPUESTO DE EGRESOS
CLASIFICACION POR OBJETO DEL GASTO (CAPITULO-CONCEPTO)

Cve	Concepto	Aprobado 1	Ampliaciones / Reducciones 2= (3-1)	Modificado 3 = (1+2)	Devengado 4	Pagado 5	Subejercicio 6 = (3-4)
301	TRIBUNAL SUPERIOR DE JUSTICIA						
4	TRANSFERENCIAS, ASIGNACIONES, SUBSIDIOS Y OTRAS AYUDAS	237,730,712.53	-392,712.00	237,338,000.53	173,864,604.28	143,024,010.92	63,473,396.25
1	TRANSFERENCIAS INTERNAS Y ASIGNACIONES AL SECTOR PÚBLICO	211,889,816.93	-120,019.09	211,769,797.84	155,228,584.38	126,415,696.52	56,541,213.46
5	PENSIONES Y JUBILACIONES	25,840,895.60	-272,692.91	25,568,202.69	18,636,019.90	16,608,314.40	6,932,182.79
5	BIENES MUEBLES, INMUEBLES E INTANGIBLES	0.00	392,712.00	392,712.00	37,578.45	4,866.45	355,133.55
1	MOBILIARIO Y EQUIPO DE ADMINISTRACIÓN	0.00	360,000.00	360,000.00	4,866.45	4,866.45	355,133.55
6	MAQUINARIA, OTROS EQUIPOS Y HERRAMIENTAS	0.00	32,712.00	32,712.00	32,712.00	0.00	0.00
	TOTAL DEPENDENCIA / ENTIDAD	237,730,712.53	0.00	237,730,712.53	173,902,182.73	143,028,877.37	63,828,529.80

ESTADO ANALITICO DEL EJERCICIO DEL PRESUPUESTO DE EGRESOS
CLASIFICACION ECONOMICA (POR TIPO DE GASTO)

Cve	Concepto	Aprobado 1	Ampliaciones / Reducciones 2= (3-1)	Modificado 3 = (1+2)	Devengado 4	Pagado 5	Subejercicio 6 = (3-4)
301	TRIBUNAL SUPERIOR DE JUSTICIA						
1	GASTO CORRIENTE	211,889,816.93	-120,019.09	211,769,797.84	155,228,584.38	126,415,696.52	56,541,213.46
2	GASTO DE CAPITAL	0.00	392,712.00	392,712.00	37,578.45	4,866.45	355,133.55
4	PENSIONES Y JUBILACIONES	25,840,895.60	-272,692.91	25,568,202.69	18,636,019.90	16,608,314.40	6,932,182.79
	TOTAL DEPENDENCIA / ENTIDAD:	237,730,712.53	0.00	237,730,712.53	173,902,182.73	143,028,877.37	63,828,529.80

ESTADO ANALITICO DEL EJERCICIO DEL PRESUPUESTO DE EGRESOS
CLASIFICACION ADMINISTRATIVA



Cve	Concepto	Aprobado 1	Ampliaciones / Reducciones 2= (3-1)	Modificado 3 = (1+2)	Devengado 4	Pagado Transferido 5	Subejercicio 6 = (3-4)
3	PODER JUDICIAL	237,730,712.53	0.00	237,730,712.53	173,902,182.73	143,028,877.37	63,828,529.80
01	TRIBUNAL SUPERIOR DE JUSTICIA	237,730,712.53	0.00	237,730,712.53	173,902,182.73	143,028,877.37	63,828,529.80
	TOTAL DEL GASTO:	237,730,712.53	0.00	237,730,712.53	173,902,182.73	143,028,877.37	63,828,529.80

ESTADO ANALITICO DEL EJERCICIO DEL PRESUPUESTO DE EGRESOS
CLASIFICACION FUNCIONAL (FINALIDAD Y FUNCION)

Cve	Concepto	Aprobado 1	Ampliaciones / Reducciones 2= (3-1)	Modificado 3 = (1+2)	Devengado 4	Pagado 5	Subejercicio 6 = (3-4)
301	TRIBUNAL SUPERIOR DE JUSTICIA						
1	GOBIERNO	237,730,712.53	0.00	237,730,712.53	173,902,182.73	143,028,877.37	63,828,529.80
2	JUSTICIA	237,730,712.53	0.00	237,730,712.53	173,902,182.73	143,028,877.37	63,828,529.80
	TOTAL DEPENDENCIA / ENTIDAD	237,730,712.53	0.00	237,730,712.53	173,902,182.73	143,028,877.37	63,828,529.80



INTERESES DE LA DEUDA
DEL 01 DE ENERO AL 30 DE SEPTIEMBRE DE 2022

Identificación de Crédito o Instrumento	Devengado	Pagado
Créditos Bancarios		
Total de intereses de Créditos Bancarios		0
Otros Instrumentos de Deuda		
Total de intereses de Otros Instrumentos de Deuda	0	0
TOTAL	0	0

NO APLICA



**INDICADORES DE POSTURA FISCAL
DEL 01 DE ENERO AL 30 DE SEPTIEMBRE DE 2022**

Concepto	Estimado	Devengado	Pagado ³
I. Ingresos Presupuestarios (I=1+2)	0	0	0
1. Ingresos del Gobierno de la Entidad Federativa ¹			
2. Ingresos del Sector Paraestatal ¹			
II. Egresos Presupuestarios (II=3+4)	0	0	0
3. Egresos del Gobierno de la Entidad Federativa ²			
4. Egresos del Sector Paraestatal ²			
III. Balance Presupuestario (Superávit o Déficit) (III = I - II)	0	0	0

Concepto	Estimado	Devengado	Pagado ³
III. Balance Presupuestario (Superávit o Déficit)	0	0	0
IV. Intereses, Comisiones y Gastos de la Deuda			
V. Balance Primario (Superávit o Déficit) (V= III - IV)	0	0	0

Concepto	Estimado	Devengado	Pagado ³
A. Financiamiento			
B. Amortización de la deuda			
C. Endeudamiento o desendeudamiento (C = A - B)	0	0	0

1. Los Ingresos que se presentan son los ingresos presupuestarios totales sin incluir los ingresos por financiamientos. Los Ingresos del Gobierno de la Entidad Federativa corresponden a los del Poder Ejecutivo, Legislativo Judicial y Autónomos
2. Los egresos que se presentan son los egresos presupuestarios totales sin incluir los egresos por amortización. Los egresos del Gobierno de la Entidad Federativa corresponden a los del Poder Ejecutivo, Legislativo, Judicial y Órganos Autónomos
3. Para Ingresos se reportan los ingresos recaudados; para egresos se reportan los egresos pagados

ESTADO ANALITICO DEL EJERCICIO DEL PRESUPUESTO DE EGRESOS

RESUMEN POR PROGRAMA PRESUPUESTARIO

Clave	Concepto	Aprobado 1	Ampliaciones / Reducciones 2= (3-1)	Modificado 3 = (1+2)	Devengado 4	Pagado 5	Subejercicio 6 = (3-4)
3	PODER JUDICIAL	237,730,712.53	0.00	237,730,712.53	173,902,182.73	143,028,877.37	63,828,529.80
01	TRIBUNAL SUPERIOR DE JUSTICIA	237,730,712.53	0.00	237,730,712.53	173,902,182.73	143,028,877.37	63,828,529.80
1	PROGRAMAS	237,730,712.53	0.00	237,730,712.53	173,902,182.73	143,028,877.37	63,828,529.80
2	DESEMPEÑO DE LAS FUNCIONES	237,730,712.53	0.00	237,730,712.53	173,902,182.73	143,028,877.37	63,828,529.80
	TOTAL DEPENDENCIA / ENTIDAD	237,730,712.53	0.00	237,730,712.53	173,902,182.73	143,028,877.37	63,828,529.80

REPORTE DE AVANCE DE GESTIÓN

UR 301 - TRIBUNAL SUPERIOR DE JUSTICIA

TERCER TRIMESTRE 2022



Gobierno del Estado

OBJETIVO INSTITUCIONAL: PRESENTAR Y FORTALECER, LA AUTONOMÍA, INDEPENDENCIA E IMPARCIALIDAD DE LOS ÓRGANOS JURISDICCIONALES Y ÁREAS ADMINISTRATIVAS DEL CONSEJO DE LA JUDICATURA, EMITIENDO Y APLICANDO NORMAS, LINEAMIENTOS, DIRECTRICES Y POLÍTICAS EN MATERIA DE ADMINISTRACIÓN, VIGILANCIA, DISCIPLINA Y CARRERA JUDICIAL.

ALINEACIÓN PED:

EJE: 03-OAXACA SEGURO

TEMA: 02-PROCURACIÓN DE JUSTICIA

OBJETIVO: 01-CONSOLIDAR LA TRANSICIÓN HACIA UN NUEVO MODELO DE JUSTICIA PENAL ACUSATORIO Y ADVERSARIAL, QUE PROMUEVA LA REDUCCIÓN DE LOS ÍNDICES DELICTIVOS Y EN DONDE SE GARANTICEN LOS PROCEDIMIENTOS PENALES EN LA INVESTIGACIÓN E INTEGRACIÓN, ESTABLECIDOS EN LOS PROTOCOLOS DE ACTUACIÓN MINISTERIAL, PERICIAL Y POLICIAL EN LA COMISIÓN DE DELITOS, EN PARTICULAR LOS DE ALTO IMPACTO.

ESTRATEGIA: 03-INVESTIGAR Y PERSEGUIR LOS DELITOS DE ALTO IMPACTO, DANDO PRIORIDAD A LA ATENCIÓN DEL FEMINICIDIO Y LA VIOLENCIA DE GÉNERO, MEDIANTE EL CUMPLIMIENTO DE LOS PROTOCOLOS DE ACTUACIÓN E INVESTIGACIÓN ESTABLECIDOS.

LÍNEAS DE ACCIÓN: 01-EFICIENTAR LOS MECANISMOS DE INVESTIGACIÓN, PERSECUCIÓN Y DETERMINACIÓN DE LOS DELITOS DE MAYOR IMPACTO SOCIAL: FEMINICIDIO, HOMICIDIO, SECUESTRO, EXTORSIÓN, NARCOMENUDEO, TRATA DE PERSONAS, DESAPARECIDOS Y ROBO GENÉRICO.

UE: 001-PRESIDENCIA DEL TRIBUNAL SUPERIOR DE JUSTICIA

MATRIZ DE INDICADORES PARA RESULTADOS:

FIN: CONTRIBUIR A LA CONSOLIDACIÓN DE LA TRANSICIÓN HACIA UN NUEVO MODELO DE JUSTICIA PENAL Y A LA REDUCCIÓN DE LOS ÍNDICES DELICTIVOS

PROPÓSITO: LA POBLACIÓN OAXAQUEÑA RECIBE IMPARTICIÓN DE JUSTICIA Y CERTEZA JURÍDICA DE MANERA PRONTA Y EFICAZ, CON UN ENFOQUE DE EQUIDAD DE GÉNERO.

COMPONENTE: 592-ACCIONES DE GESTIÓN PARA LA IMPARTICIÓN DE JUSTICIA

ACTIVIDAD: 2132-GESTIÓN ADMINISTRATIVA Y FINANCIERA

ESTRUCTURA PROGRAMÁTICA									
PROGRAMA		SUBPROGRAMA		PROYECTO			OBRA/ACTIVIDAD		
131-IMPARTICIÓN DE JUSTICIA		00--		000--			001-SERVICIO DE GESTIÓN ADMINISTRATIVA		
POBLACIÓN O ÁREA DE ENFOQUE POTENCIAL	ATRIBUTO DE LA POBLACIÓN O ÁREA DE ENFOQUE:	POBLACIÓN DE 16 AÑOS EN ADELANTE		HOMBRES:	1357240	MUJERES:	1549589	TOTAL:	2906829

PRESUPUESTO ANUAL							
Aprobado	Ampliación	Reducción	Modificado	EJERCIDO T1	EJERCIDO T2	EJERCIDO T3	EJERCIDO T4
72,220,539.66	3,050,606.60	3,491,166.41	71,779,979.85	14,902,915.64	17,893,252.58	16,833,770.93	0.00
TOTAL EJERCIDO AL TRIMESTRE VIGENTE							49,629,939.15

PRESUPUESTO TRIMESTRAL DE LA ACTIVIDAD						
Aprobado	Modificado	Comprometido	Devengado	Ejercido	% de Ejercido Vs. Modificado	
15,327,722.30	16,833,770.93	16,833,770.93	16,833,770.93	16,833,770.93	100.00	

DATOS DEL INDICADOR							
Nombre :				Número de indicador :			
PORCENTAJE DE GESTIONES ADMINISTRATIVAS Y FINANCIERAS REALIZADAS				2588			
Definición : MIDE EL PORCENTAJE DE GESTIONES ADMINISTRATIVAS Y FINANCIERAS REALIZADAS, RESPECTO A LO PROGRAMADO							
Método de Cálculo : (NÚMERO DE GESTIONES ADMINISTRATIVAS Y FINANCIERAS REALIZADAS / NÚMERO DE GESTIONES ADMINISTRATIVAS Y FINANCIERAS PROGRAMADAS A REALIZAR)*100							
Tipo	Dimensión	Frecuencia de Medición	Forma de cálculo del indicador	Tipo de Valor	Sentido Esperado		
GESTIÓN	EFICACIA	TRIMESTRAL	PORCENTAJE	FLUJO	ASCENDENTE		

MEDIOS DE VERIFICACIÓN / FUENTE INFORMACIÓN				SUPUESTO			
? CONTROL BAJO RESGUARDO DE LA DIRECCIÓN DE PLANEACIÓN E INFORMÁTICA DEL TRIBUNAL SUPERIOR DE JUSTICIA				LA PANDEMIA PROVADA POR EL SARS-COV-2, COVID 2019 SE ENCUENTRA CONTROLADA Y LAS CONDICIONES LABORALES Y ECONOMICAS SON FAVORABLES			

DATOS DE LA META							
Definición de la variable Meta:		1 - NÚMERO DE GESTIONES ADMINISTRATIVAS Y FINANCIERAS REALIZADAS					
Unidad de medida:		25 - NÚMERO					

LÍNEA BASE				VALOR PROGRAMADO ANUAL			
AÑO	2016	VALOR	12.00	AÑO	2022	VALOR	12.00

AVANCE TRIMESTRAL OBRA/ACTIVIDAD							
METAS	1er.TRIMESTRE	2o.TRIMESTRE	3er.TRIMESTRE	4o.TRIMESTRE	CUMPLIMIENTO DE METAS		
PROGRAMACIÓN INICIAL	3.00	3.00	3.00	3.00	T1+T2+T3+T4	12.00	
PROGRAMACIÓN ACTUALIZADA	3.00	3.00	3.00		T1+T2+T3+T4	9.00	
METAS ALCANZADAS	3.00	3.00	3.00	0.00	T1+T2+T3+T4	9.00	
PORCENTAJE ALCANZADO TRIMESTRAL	100.00	100.00	100.00	0.00	PORCENTAJE ALCANZADO ANUAL	75.00	

PORCENTAJE DE CUMPLIMIENTO ALCANZADO EN EL TRIMESTRE: 100.00 %

REPORTE DE AVANCE DE GESTIÓN

UR 301 - TRIBUNAL SUPERIOR DE JUSTICIA

TERCER TRIMESTRE 2022



UE: 001-PRESIDENCIA DEL TRIBUNAL SUPERIOR DE JUSTICIA

ESTRUCTURA PROGRAMATICA											
PROGRAMA		SUBPROGRAMA		PROYECTO			OBRA/ACTIVIDAD				
131-IMPARTICIÓN DE JUSTICIA		00--		000--			002-VIGILANCIA DE ACUERDOS DEL PLENO				
POBLACIÓN O ÁREA DE ENFOQUE POTENCIAL	ATRIBUTO DE LA POBLACIÓN O ÁREA DE ENFOQUE:	POBLACIÓN DE 16 AÑOS EN ADELANTE		HOMBRES:	1357240	MUJERES:	1549589	TOTAL:	2906829		
PRESUPUESTO ANUAL											
Aprobado	Ampliación	Reducción	Modificado	EJERCIDO T1		EJERCIDO T2		EJERCIDO T3			
634,000.00	4,571,012.20	2,100.00	5,202,912.20	4,628,811.63		149,416.76		320,330.64			
TOTAL EJERCIDO AL TRIMESTRE VIGENTE								5,098,559.03			
PRESUPUESTO TRIMESTRAL DE LA ACTIVIDAD											
Aprobado		Modificado		Comprometido		Devengado		Ejercido			
173,400.00		320,330.64		320,330.64		320,330.64		320,330.64			
DATOS DEL INDICADOR											
Nombre : PORCENTAJE DE GESTIONES ADMINISTRATIVAS Y FINANCIERAS REALIZADAS				Número de indicador :		2588					
Definición : MIDE EL PORCENTAJE DE GESTIONES ADMINISTRATIVAS Y FINANCIERAS REALIZADAS, RESPECTO A LO PROGRAMADO											
Método de Cálculo : (NÚMERO DE GESTIONES ADMINISTRATIVAS Y FINANCIERAS REALIZADAS / NÚMERO DE GESTIONES ADMINISTRATIVAS Y FINANCIERAS PROGRAMADAS A REALIZAR)*100											
Tipo	Dimensión		Frecuencia de Medición		Forma de cálculo del indicador		Tipo de Valor		Sentido Esperado		
GESTIÓN	EFICACIA		TRIMESTRAL		PORCENTAJE		FLUJO		ASCENDENTE		
MEDIOS DE VERIFICACIÓN / FUENTE INFORMACIÓN					SUPUESTO						
? CONTROL BAJO RESGUARDO DE LA DIRECCIÓN DE PLANEACIÓN E INFORMÁTICA DEL TRIBUNAL SUPERIOR DE JUSTICIA					LA PANDEMIA PROVADA POR EL SARS-COV-2, COVID 2019 SE ENCUENTRA CONTROLADA Y LAS CONDICIONES LABORALES Y ECONOMICAS SON FAVORABLES						
DATOS DE LA META											
Definición de la variable Meta:		1 - NÚMERO DE GESTIONES ADMINISTRATIVAS Y FINANCIERAS REALIZADAS									
Unidad de medida:		25 - NÚMERO									
LÍNEA BASE					VALOR PROGRAMADO ANUAL						
AÑO	2016		VALOR	12.00		AÑO	2022		VALOR	59.00	
AVANCE TRIMESTRAL OBRA/ACTIVIDAD											
METAS	1er.TRIMESTRE		2o.TRIMESTRE		3er.TRIMESTRE		4o.TRIMESTRE		CUMPLIMIENTO DE METAS		
PROGRAMACIÓN INICIAL	20.00	12.00	12.00	12.00	15.00	T1+T2+T3+T4			59.00		
PROGRAMACIÓN ACTUALIZADA	20.00	12.00	12.00	12.00	T1+T2+T3+T4			44.00			
METAS ALCANZADAS	17.00	10.00	10.00	10.00	0.00	T1+T2+T3+T4			37.00		
PORCENTAJE ALCANZADO TRIMESTRAL	85.00	83.33	83.33	83.33	0.00	PORCENTAJE ALCANZADO ANUAL			62.71		

PORCENTAJE DE CUMPLIMIENTO ALCANZADO EN EL TRIMESTRE: 83.33 %

**REPORTE DE AVANCE DE GESTIÓN
UR 301 - TRIBUNAL SUPERIOR DE JUSTICIA
TERCER TRIMESTRE 2022**



UE: 001-PRESIDENCIA DEL TRIBUNAL SUPERIOR DE JUSTICIA

ESTRUCTURA PROGRAMATICA										
PROGRAMA		SUBPROGRAMA		PROYECTO			OBRA/ACTIVIDAD			
131-IMPARTICIÓN DE JUSTICIA		00--		000--			003-COMUNICACIÓN SOCIAL			
POBLACIÓN O ÁREA DE ENFOQUE POTENCIAL	ATRIBUTO DE LA POBLACIÓN O ÁREA DE ENFOQUE:	POBLACIÓN DE 16 AÑOS EN ADELANTE		HOMBRES:	1357240	MUJERES:	1549589	TOTAL:	2906829	
PRESUPUESTO ANUAL										
Aprobado	Ampliación	Reducción	Modificado	EJERCIDO T1		EJERCIDO T2		EJERCIDO T3		
2,437,831.00	197,800.00	197,800.00	2,437,831.00	227,466.69		292,700.07		485,678.08		
				TOTAL EJERCIDO AL TRIMESTRE VIGENTE				1,005,844.84		
PRESUPUESTO TRIMESTRAL DE LA ACTIVIDAD										
Aprobado		Modificado		Comprometido		Devengado		Ejercido		
754,476.00		485,678.08		485,678.08		485,678.08		485,678.08		
								% de Ejercido Vs. Modificado		
								100.00		
DATOS DEL INDICADOR										
Nombre :				PORCENTAJE DE GESTIONES ADMINISTRATIVAS Y FINANCIERAS REALIZADAS			Número de indicador :		2588	
Definición :				MIDE EL PORCENTAJE DE GESTIONES ADMINISTRATIVAS Y FINANCIERAS REALIZADAS, RESPECTO A LO PROGRAMADO						
Método de Cálculo :				(NÚMERO DE GESTIONES ADMINISTRATIVAS Y FINANCIERAS REALIZADAS / NÚMERO DE GESTIONES ADMINISTRATIVAS Y FINANCIERAS PROGRAMADAS A REALIZAR)*100						
Tipo	Dimensión		Frecuencia de Medición		Forma de cálculo del indicador		Tipo de Valor		Sentido Esperado	
GESTIÓN	EFICACIA		TRIMESTRAL		PORCENTAJE		FLUJO		ASCENDENTE	
MEDIOS DE VERIFICACIÓN / FUENTE INFORMACIÓN					SUPUESTO					
? CONTROL BAJO RESGUARDO DE LA DIRECCIÓN DE PLANEACIÓN E INFORMÁTICA DEL TRIBUNAL SUPERIOR DE JUSTICIA					LA PANDEMIA PROVADA POR EL SARS-COV-2, COVID 2019 SE ENCUENTRA CONTROLADA Y LAS CONDICIONES LABORALES Y ECONOMICAS SON FAVORABLES					
DATOS DE LA META										
Definición de la variable Meta:		1 - NÚMERO DE GESTIONES ADMINISTRATIVAS Y FINANCIERAS REALIZADAS								
Unidad de medida:		25 - NÚMERO								
LÍNEA BASE					VALOR PROGRAMADO ANUAL					
AÑO	2016		VALOR	12.00		AÑO	2022		VALOR	45.00
AVANCE TRIMESTRAL OBRA/ACTIVIDAD										
METAS	1er.TRIMESTRE		2o.TRIMESTRE		3er.TRIMESTRE		4o.TRIMESTRE		CUMPLIMIENTO DE METAS	
PROGRAMACIÓN INICIAL	11.00	12.00	10.00	12.00	10.00	12.00	T1+T2+T3+T4		45.00	
PROGRAMACIÓN ACTUALIZADA	11.00	12.00	10.00	12.00	10.00	12.00	T1+T2+T3+T4		33.00	
METAS ALCANZADAS	11.00	12.00	10.00	12.00	10.00	0.00	T1+T2+T3+T4		33.00	
PORCENTAJE ALCANZADO TRIMESTRAL	100.00	100.00	100.00	100.00	100.00	0.00	PORCENTAJE ALCANZADO ANUAL		73.33	

PORCENTAJE DE CUMPLIMIENTO ALCANZADO EN EL TRIMESTRE: 100.00 %

**REPORTE DE AVANCE DE GESTIÓN
UR 301 - TRIBUNAL SUPERIOR DE JUSTICIA
TERCER TRIMESTRE 2022**



ALINEACIÓN PED:

ESTRATEGIA: 03-INVESTIGAR Y PERSEGUIR LOS DELITOS DE ALTO IMPACTO, DANDO PRIORIDAD A LA ATENCIÓN DEL FEMINICIDIO Y LA VIOLENCIA DE GÉNERO, MEDIANTE EL CUMPLIMIENTO DE LOS PROTOCOLOS DE ACTUACIÓN E INVESTIGACIÓN ESTABLECIDOS.

LÍNEAS DE ACCIÓN: 01-EFICIENTAR LOS MECANISMOS DE INVESTIGACIÓN, PERSECUCIÓN Y DETERMINACIÓN DE LOS DELITOS DE MAYOR IMPACTO SOCIAL: FEMINICIDIO, HOMICIDIO, SECUESTRO, EXTORSIÓN, NARCOTRÁFICO, TRATA DE PERSONAS, DESAPARECIDOS Y ROBO GENÉRICO.

UE: 002-SALAS

MATRIZ DE INDICADORES PARA RESULTADOS:

COMPONENTE: 278-RESOLUCIÓN DE RECURSO DE SEGUNDA INSTANCIA EMITIDA

ACTIVIDAD: 71-RESOLVER RECURSO EN SEGUNDA INSTANCIA EN MATERIA PENAL

ESTRUCTURA PROGRAMATICA							
PROGRAMA		SUBPROGRAMA		PROYECTO		OBRA/ACTIVIDAD	
131-IMPARTICIÓN DE JUSTICIA		01-EMISIÓN DE RESOLUCIÓN DE RECURSOS DE SEGUNDA INSTANCIA		000--		001-RESOLUCIÓN DE RECURSOS EN SEGUNDA INSTANCIA EN MATERIAL PENAL	
POBLACIÓN O ÁREA DE ENFOQUE POTENCIAL	ATRIBUTO DE LA POBLACIÓN O ÁREA DE ENFOQUE:	POBLACIÓN DE 16 AÑOS EN ADELANTE	HOMBRES:	1357240	MUJERES:	1549589	TOTAL: 2906829

PRESUPUESTO ANUAL							
Aprobado	Ampliación	Reducción	Modificado	EJERCIDO T1	EJERCIDO T2	EJERCIDO T3	EJERCIDO T4
78,941,964.57	867,987.81	1,699,424.50	78,110,527.88	16,116,324.01	22,595,237.50	17,738,588.60	0.00
TOTAL EJERCIDO AL TRIMESTRE VIGENTE							56,450,150.11

PRESUPUESTO TRIMESTRAL DE LA ACTIVIDAD							
Aprobado	Modificado	Comprometido	Devengado	Ejercido	% de Ejercido Vs. Modificado		
18,248,770.00	17,738,588.60	17,738,588.60	17,738,588.60	17,738,588.60	100.00		

DATOS DEL INDICADOR							
Nombre :	PORCENTAJE DE RESOLUCIONES EN MATERIA PENAL EMITIDAS			Número de indicador :	1433		
Definición :	MIDE EL PORCENTAJE DE RESOLUCIONES EN MATERIA PENAL EMITIDAS, RESPECTO A LAS RECIBIDAS						
Método de Cálculo :	(NÚMERO DE RESOLUCIONES EN MATERIA PENAL EMITIDAS/NÚMERO DE RESOLUCIONES EN MATERIA PENAL RECIBIDAS)*100						
Tipo	Dimensión	Frecuencia de Medición	Forma de cálculo del indicador	Tipo de Valor	Sentido Esperado		
GESTIÓN	EFICACIA	TRIMESTRAL	PORCENTAJE	FLUJO	ASCENDENTE		

MEDIOS DE VERIFICACIÓN / FUENTE INFORMACIÓN				SUPUESTO			
? CONTROL BAJO RESGUARDO DE LA DIRECCIÓN DE PLANEACIÓN E INFORMÁTICA DEL TRIBUNAL SUPERIOR DE JUSTICIA.				? EXISTEN BUENAS CONDICIONES SOCIALES, PERSONAL ESPECIALIZADO EN MATERIA DE IMPARTICIÓN DE JUSTICIA.			

DATOS DE LA META							
Definición de la variable Meta:	1 - NÚMERO DE RESOLUCIONES EN MATERIA PENAL EMITIDAS						
Unidad de medida:	25 - NÚMERO						

LÍNEA BASE				VALOR PROGRAMADO ANUAL			
AÑO	2016	VALOR	1,455.00	AÑO	2022	VALOR	1,842.00

AVANCE TRIMESTRAL OBRA/ACTIVIDAD							
METAS	1er.TRIMESTRE	2o.TRIMESTRE	3er.TRIMESTRE	4o.TRIMESTRE	CUMPLIMIENTO DE METAS		
PROGRAMACIÓN INICIAL	460.00	461.00	461.00	460.00	T1+T2+T3+T4	1,842.00	
PROGRAMACIÓN ACTUALIZADA	460.00	461.00	461.00		T1+T2+T3+T4	1,382.00	
METAS ALCANZADAS	460.00	461.00	461.00	0.00	T1+T2+T3+T4	1,382.00	
PORCENTAJE ALCANZADO TRIMESTRAL	100.00	100.00	100.00	0.00	PORCENTAJE ALCANZADO ANUAL	75.03	

PORCENTAJE DE CUMPLIMIENTO ALCANZADO EN EL TRIMESTRE: 100.00 %

**REPORTE DE AVANCE DE GESTIÓN
UR 301 - TRIBUNAL SUPERIOR DE JUSTICIA
TERCER TRIMESTRE 2022**



ALINEACIÓN PED:

ESTRATEGIA: 03-INVESTIGAR Y PERSEGUIR LOS DELITOS DE ALTO IMPACTO, DANDO PRIORIDAD A LA ATENCIÓN DEL FEMINICIDIO Y LA VIOLENCIA DE GÉNERO, MEDIANTE EL CUMPLIMIENTO DE LOS PROTOCOLOS DE ACTUACIÓN E INVESTIGACIÓN ESTABLECIDOS.

LÍNEAS DE ACCIÓN: 01-EFICIENTAR LOS MECANISMOS DE INVESTIGACIÓN, PERSECUCIÓN Y DETERMINACIÓN DE LOS DELITOS DE MAYOR IMPACTO SOCIAL: FEMINICIDIO, HOMICIDIO, SECUESTRO, EXTORSIÓN, NARCOTRÁFICO, TRATA DE PERSONAS, DESAPARECIDOS Y ROBO GENÉRICO.

UE: 002-SALAS

MATRIZ DE INDICADORES PARA RESULTADOS:

COMPONENTE: 278-RESOLUCIÓN DE RECURSO DE SEGUNDA INSTANCIA
EMITIDA

ACTIVIDAD: 72-RESOLVER RECURSO EN SEGUNDA INSTANCIA EN
MATERIA CIVIL

ESTRUCTURA PROGRAMÁTICA							
PROGRAMA		SUBPROGRAMA		PROYECTO		OBRA/ACTIVIDAD	
131-IMPARTICIÓN DE JUSTICIA		01-EMISIÓN DE RESOLUCIÓN DE RECURSOS DE SEGUNDA INSTANCIA		000--		002-RESOLUCIÓN DE RECURSOS EN SEGUNDA INSTANCIA EN MATERIAL CIVIL	
POBLACIÓN O ÁREA DE ENFOQUE POTENCIAL	ATRIBUTO DE LA POBLACIÓN O ÁREA DE ENFOQUE:	POBLACIÓN DE 16 AÑOS EN ADELANTE	HOMBRES:	1357240	MUJERES:	1549589	TOTAL: 2906829

PRESUPUESTO ANUAL							
Aprobado	Ampliación	Reducción	Modificado	EJERCIDO T1	EJERCIDO T2	EJERCIDO T3	EJERCIDO T4
36,198,266.60	384,483.80	2,278,103.80	34,304,646.60	7,217,341.00	10,308,055.00	8,357,246.80	0.00
TOTAL EJERCIDO AL TRIMESTRE VIGENTE							25,882,642.80

PRESUPUESTO TRIMESTRAL DE LA ACTIVIDAD							
Aprobado	Modificado	Comprometido	Devengado	Ejercido	% de Ejercido Vs. Modificado		
8,831,280.70	8,357,246.80	8,357,246.80	8,357,246.80	8,357,246.80	100.00		

DATOS DEL INDICADOR							
Nombre :	PORCENTAJE DE RESOLUCIONES EN MATERIA CIVIL EMITIDAS			Número de indicador :	1434		
Definición :	MIDE EL PORCENTAJE DE RESOLUCIONES EN MATERIA CIVIL EMITIDAS, RESPECTO A LAS RECIBIDAS						
Método de Cálculo :	(NÚMERO DE RESOLUCIONES EN MATERIA CIVIL EMITIDAS/NÚMERO DE RESOLUCIONES EN MATERIA CIVIL RECIBIDAS)*100						
Tipo	Dimensión	Frecuencia de Medición	Forma de cálculo del indicador	Tipo de Valor	Sentido Esperado		
GESTIÓN	EFICACIA	TRIMESTRAL	PORCENTAJE	FLUJO	ASCENDENTE		

MEDIOS DE VERIFICACIÓN / FUENTE INFORMACIÓN				SUPUESTO			
? CONTROL BAJO RESGUARDO DE LA DIRECCIÓN DE PLANEACIÓN E INFORMÁTICA DEL TRIBUNAL SUPERIOR DE JUSTICIA.				? EXISTEN BUENAS CONDICIONES SOCIALES, PERSONAL ESPECIALIZADO EN MATERIA DE IMPARTICIÓN DE JUSTICIA.			

DATOS DE LA META							
Definición de la variable Meta:	1 - NÚMERO DE RESOLUCIONES EN MATERIA CIVIL EMITIDAS						
Unidad de medida:	25 - NÚMERO						

LÍNEA BASE				VALOR PROGRAMADO ANUAL			
AÑO	2016	VALOR	565.00	AÑO	2022	VALOR	718.00

AVANCE TRIMESTRAL OBRA/ACTIVIDAD							
METAS	1er.TRIMESTRE	2o.TRIMESTRE	3er.TRIMESTRE	4o.TRIMESTRE	CUMPLIMIENTO DE METAS		
PROGRAMACIÓN INICIAL	179.00	180.00	180.00	179.00	T1+T2+T3+T4	718.00	
PROGRAMACIÓN ACTUALIZADA	179.00	180.00	180.00		T1+T2+T3+T4	539.00	
METAS ALCANZADAS	179.00	180.00	180.00	0.00	T1+T2+T3+T4	539.00	
PORCENTAJE ALCANZADO TRIMESTRAL	100.00	100.00	100.00	0.00	PORCENTAJE ALCANZADO ANUAL	75.07	

PORCENTAJE DE CUMPLIMIENTO ALCANZADO EN EL TRIMESTRE: 100.00 %

**REPORTE DE AVANCE DE GESTIÓN
UR 301 - TRIBUNAL SUPERIOR DE JUSTICIA
TERCER TRIMESTRE 2022**



ALINEACIÓN PED:

ESTRATEGIA: 03-INVESTIGAR Y PERSEGUIR LOS DELITOS DE ALTO IMPACTO, DANDO PRIORIDAD A LA ATENCIÓN DEL FEMINICIDIO Y LA VIOLENCIA DE GÉNERO, MEDIANTE EL CUMPLIMIENTO DE LOS PROTOCOLOS DE ACTUACIÓN E INVESTIGACIÓN ESTABLECIDOS.

LÍNEAS DE ACCIÓN: 01-EFICIENTAR LOS MECANISMOS DE INVESTIGACIÓN, PERSECUCIÓN Y DETERMINACIÓN DE LOS DELITOS DE MAYOR IMPACTO SOCIAL: FEMINICIDIO, HOMICIDIO, SECUESTRO, EXTORSIÓN, NARCOTRÁFICO, TRATA DE PERSONAS, DESAPARECIDOS Y ROBO GENÉRICO.

UE: 002-SALAS

MATRIZ DE INDICADORES PARA RESULTADOS:

COMPONENTE: 278-RESOLUCIÓN DE RECURSO DE SEGUNDA INSTANCIA EMITIDA

ACTIVIDAD: 73-RESOLVER RECURSO EN SEGUNDA INSTANCIA EN MATERIA FAMILIAR

ESTRUCTURA PROGRAMÁTICA							
PROGRAMA		SUBPROGRAMA		PROYECTO		OBRA/ACTIVIDAD	
131-IMPARTICIÓN DE JUSTICIA		01-EMISIÓN DE RESOLUCIÓN DE RECURSOS DE SEGUNDA INSTANCIA		000--		003-RESOLUCIÓN DE RECURSO EN SEGUNDA INSTANCIA EN MATERIA FAMILIAR	
POBLACIÓN O ÁREA DE ENFOQUE POTENCIAL	ATRIBUTO DE LA POBLACIÓN O ÁREA DE ENFOQUE:	POBLACIÓN DE 16 AÑOS EN ADELANTE		HOMBRES:	1357240	MUJERES:	1549589
				TOTAL:	2906829		

PRESUPUESTO ANUAL							
Aprobado	Ampliación	Reducción	Modificado	EJERCIDO T1	EJERCIDO T2	EJERCIDO T3	EJERCIDO T4
19,307,985.30	156,157.40	1,106,319.90	18,357,822.80	4,046,287.00	5,848,561.70	4,649,474.20	0.00
TOTAL EJERCIDO AL TRIMESTRE VIGENTE							14,544,322.90

PRESUPUESTO TRIMESTRAL DE LA ACTIVIDAD							
Aprobado	Modificado	Comprometido	Devengado	Ejercido	% de Ejercido Vs. Modificado		
4,681,440.10	4,649,474.20	4,649,474.20	4,649,474.20	4,649,474.20	100.00		

DATOS DEL INDICADOR							
Nombre :	PORCENTAJE DE RESOLUCIONES EN MATERIA FAMILIAR EMITIDAS			Número de indicador :	1435		
Definición :	MIDE EL PORCENTAJE DE RESOLUCIONES EN MATERIA FAMILIAR EMITIDAS, RESPECTO A LAS RECIBIDAS						
Método de Cálculo :	(NÚMERO DE RESOLUCIONES EN MATERIA FAMILIAR EMITIDAS/NÚMERO DE RESOLUCIONES EN MATERIA FAMILIAR RECIBIDAS)*100						

Tipo	Dimensión	Frecuencia de Medición	Forma de cálculo del indicador	Tipo de Valor	Sentido Esperado
GESTIÓN	EFICACIA	TRIMESTRAL	PORCENTAJE	FLUJO	ASCENDENTE

MEDIOS DE VERIFICACIÓN / FUENTE INFORMACIÓN			SUPUESTO		
? CONTROL BAJO RESGUARDO DE LA DIRECCIÓN DE PLANEACIÓN E INFORMÁTICA DEL TRIBUNAL SUPERIOR DE JUSTICIA.			? EXISTEN BUENAS CONDICIONES SOCIALES, PERSONAL ESPECIALIZADO EN MATERIA DE IMPARTICIÓN DE JUSTICIA.		

DATOS DE LA META					
Definición de la variable Meta:	1 - NÚMERO DE RESOLUCIONES EN MATERIA FAMILIAR EMITIDAS				
Unidad de medida:	25 - NÚMERO				

LÍNEA BASE			VALOR PROGRAMADO ANUAL				
AÑO	2016	VALOR	531.00	AÑO	2022	VALOR	669.00

AVANCE TRIMESTRAL OBRA/ACTIVIDAD							
METAS	1er.TRIMESTRE	2o.TRIMESTRE	3er.TRIMESTRE	4o.TRIMESTRE	CUMPLIMIENTO DE METAS		
PROGRAMACIÓN INICIAL	167.00	168.00	167.00	167.00	T1+T2+T3+T4	669.00	
PROGRAMACIÓN ACTUALIZADA	167.00	168.00	167.00		T1+T2+T3+T4	502.00	
METAS ALCANZADAS	167.00	168.00	167.00	0.00	T1+T2+T3+T4	502.00	
PORCENTAJE ALCANZADO TRIMESTRAL	100.00	100.00	100.00	0.00	PORCENTAJE ALCANZADO ANUAL	75.04	

PORCENTAJE DE CUMPLIMIENTO ALCANZADO EN EL TRIMESTRE: 100.00 %

REPORTE DE AVANCE DE GESTIÓN

UR 301 - TRIBUNAL SUPERIOR DE JUSTICIA

TERCER TRIMESTRE 2022



Gobierno del Estado

ALINEACIÓN PED:

ESTRATEGIA: 03-INVESTIGAR Y PERSEGUIR LOS DELITOS DE ALTO IMPACTO, DANDO PRIORIDAD A LA ATENCIÓN DEL FEMINICIDIO Y LA VIOLENCIA DE GÉNERO, MEDIANTE EL CUMPLIMIENTO DE LOS PROTOCOLOS DE ACTUACIÓN E INVESTIGACIÓN ESTABLECIDOS.

LÍNEAS DE ACCIÓN: 01-EFICIENTAR LOS MECANISMOS DE INVESTIGACIÓN, PERSECUCIÓN Y DETERMINACIÓN DE LOS DELITOS DE MAYOR IMPACTO SOCIAL: FEMINICIDIO, HOMICIDIO, SECUESTRO, EXTORSIÓN, NARCOTRÁFICO, TRATA DE PERSONAS, DESAPARECIDOS Y ROBO GENÉRICO.

UE: 002-SALAS

MATRIZ DE INDICADORES PARA RESULTADOS:

COMPONENTE: 278-RESOLUCIÓN DE RECURSO DE SEGUNDA INSTANCIA EMITIDA

ACTIVIDAD: 74-RESOLVER RECURSO EN SEGUNDA INSTANCIA DE CONTROVERSIA CONSTITUCIONAL Y PENAL

ESTRUCTURA PROGRAMATICA									
PROGRAMA		SUBPROGRAMA		PROYECTO			OBRA/ACTIVIDAD		
131-IMPARTICIÓN DE JUSTICIA		01-EMISIÓN DE RESOLUCIÓN DE RECURSOS DE SEGUNDA INSTANCIA		000-- -			004-RESOLUCIÓN DE RECURSO EN SEGUNDA INSTANCIA DE CONTROVERSIA CONSTITUCIONAL		
POBLACIÓN O ÁREA DE ENFOQUE POTENCIAL	ATRIBUTO DE LA POBLACIÓN O ÁREA DE ENFOQUE:	POBLACIÓN DE 16 AÑOS EN ADELANTE		HOMBRES:	1357240	MUJERES:	1549589	TOTAL:	2906829
PRESUPUESTO ANUAL									
Aprobado	Ampliación	Reducción	Modificado	EJERCIDO T1		EJERCIDO T2		EJERCIDO T3	
14,550,786.60	108,085.70	356,034.90	14,302,837.40	3,029,594.10		4,441,144.90		3,529,735.50	
								TOTAL EJERCIDO AL TRIMESTRE VIGENTE	
								11,000,474.50	
PRESUPUESTO TRIMESTRAL DE LA ACTIVIDAD									
Aprobado		Modificado		Comprometido		Devengado		Ejercido	
3,640,745.30		3,529,735.50		3,529,735.50		3,529,735.50		3,529,735.50	
								% de Ejercido Vs. Modificado	
								100.00	
DATOS DEL INDICADOR									
Nombre :	PORCENTAJE DE RESOLUCIONES EN MATERIA CONSTITUCIONAL Y PENAL EMITIDAS				Número de indicador :	1436			
Definición :	MIDE EL PORCENTAJE DE LAS RESOLUCIONES EN MATERIA CONSTITUCIONAL Y PENAL EMITIDAS, RESPECTO A LAS RECIBIDAS								
Método de Cálculo :	(NÚMERO DE RESOLUCIONES EN MATERIA CONSTITUCIONAL Y PENAL EMITIDAS/NÚMERO DE RESOLUCIONES EN MATERIA CONSTITUCIONAL Y PENAL RECIBIDAS)*100								
Tipo	Dimensión	Frecuencia de Medición			Forma de cálculo del indicador		Tipo de Valor		Sentido Esperado
GESTIÓN	EFICACIA	TRIMESTRAL			PORCENTAJE		FLUJO		ASCENDENTE
MEDIOS DE VERIFICACIÓN / FUENTE INFORMACIÓN					SUPUESTO				
? CONTROL BAJO RESGUARDO DE LA DIRECCIÓN DE PLANEACIÓN E INFORMÁTICA DEL TRIBUNAL SUPERIOR DE JUSTICIA.					? EXISTEN BUENAS CONDICIONES SOCIALES, PERSONAL ESPECIALIZADO EN MATERIA DE IMPARTICIÓN DE JUSTICIA.				
DATOS DE LA META									
Definición de la variable Meta:	1 - NÚMERO DE RESOLUCIONES EN MATERIA CONSTITUCIONAL Y PENAL EMITIDAS								
Unidad de medida:	25 - NÚMERO								
LÍNEA BASE					VALOR PROGRAMADO ANUAL				
AÑO	2016		VALOR	114.00	AÑO	2022		VALOR	141.00
AVANCE TRIMESTRAL OBRA/ACTIVIDAD									
METAS	1er.TRIMESTRE		2o.TRIMESTRE		3er.TRIMESTRE		4o.TRIMESTRE		CUMPLIMIENTO DE METAS
PROGRAMACIÓN INICIAL	35.00		36.00		35.00		35.00		T1+T2+T3+T4 141.00
PROGRAMACIÓN ACTUALIZADA	35.00		36.00		35.00				T1+T2+T3+T4 106.00
METAS ALCANZADAS	30.00		31.00		35.00		0.00		T1+T2+T3+T4 96.00
PORCENTAJE ALCANZADO TRIMESTRAL	85.71		86.11		100.00		0.00		PORCENTAJE ALCANZADO ANUAL 68.09

PORCENTAJE DE CUMPLIMIENTO ALCANZADO EN EL TRIMESTRE: 100.00 %

REPORTE DE AVANCE DE GESTIÓN

UR 301 - TRIBUNAL SUPERIOR DE JUSTICIA

TERCER TRIMESTRE 2022



Gobierno del Estado

ALINEACIÓN PED:

ESTRATEGIA: 03-INVESTIGAR Y PERSEGUIR LOS DELITOS DE ALTO IMPACTO, DANDO PRIORIDAD A LA ATENCIÓN DEL FEMINICIDIO Y LA VIOLENCIA DE GÉNERO, MEDIANTE EL CUMPLIMIENTO DE LOS PROTOCOLOS DE ACTUACIÓN E INVESTIGACIÓN ESTABLECIDOS.

LÍNEAS DE ACCIÓN: 01-EFICIENTAR LOS MECANISMOS DE INVESTIGACIÓN, PERSECUCIÓN Y DETERMINACIÓN DE LOS DELITOS DE MAYOR IMPACTO SOCIAL: FEMINICIDIO, HOMICIDIO, SECUESTRO, EXTORSIÓN, NARCOTRÁFICO, TRATA DE PERSONAS, DESAPARECIDOS Y ROBO GENÉRICO.

UE: 002-SALAS

MATRIZ DE INDICADORES PARA RESULTADOS:

COMPONENTE: 278-RESOLUCIÓN DE RECURSO DE SEGUNDA INSTANCIA EMITIDA

ACTIVIDAD: 75-RESOLVER RECURSO EN SEGUNDA INSTANCIA EN SALA INDIGENA Y PENAL

ESTRUCTURA PROGRAMATICA											
PROGRAMA		SUBPROGRAMA		PROYECTO			OBRA/ACTIVIDAD				
131-IMPARTICIÓN DE JUSTICIA		01-EMISIÓN DE RESOLUCIÓN DE RECURSOS DE SEGUNDA INSTANCIA		000--			005-SALA DE JUSTICIA INDÍGENA				
POBLACIÓN O ÁREA DE ENFOQUE POTENCIAL	ATRIBUTO DE LA POBLACIÓN O ÁREA DE ENFOQUE:	POBLACIÓN DE 16 AÑOS EN ADELANTE		HOMBRES:	1357240	MUJERES:	1549589	TOTAL:	2906829		
PRESUPUESTO ANUAL											
Aprobado	Ampliación	Reducción	Modificado	EJERCIDO T1		EJERCIDO T2		EJERCIDO T3			
13,439,338.80	66,552.30	271,736.30	13,234,154.80	2,842,134.10		4,168,377.30		3,279,738.00			
				TOTAL EJERCIDO AL TRIMESTRE VIGENTE				10,290,249.40			
PRESUPUESTO TRIMESTRAL DE LA ACTIVIDAD											
Aprobado		Modificado		Comprometido		Devengado		Ejercido			
3,355,445.90		3,279,738.00		3,279,738.00		3,279,738.00		3,279,738.00			
DATOS DEL INDICADOR											
Nombre :	PORCENTAJE DE RESOLUCIONES EN MATERIA INDÍGENA Y PENAL EMITIDAS				Número de indicador :	1437					
Definición :	MIDE EL PORCENTAJE DE RESOLUCIONES EN MATERIA INDÍGENA Y PENAL EMITIDAS, RESPECTO A LAS RECIBIDAS										
Método de Cálculo :	(NÚMERO DE RESOLUCIONES EN MATERIA INDÍGENA Y PENAL EMITIDAS/NÚMERO DE RESOLUCIONES EN MATERIA INDÍGENA Y PENAL RECIBIDAS)*100										
Tipo	Dimensión	Frecuencia de Medición			Forma de cálculo del indicador		Tipo de Valor		Sentido Esperado		
GESTIÓN	EFICACIA	TRIMESTRAL			PORCENTAJE		FLUJO		ASCENDENTE		
MEDIOS DE VERIFICACIÓN / FUENTE INFORMACIÓN					SUPUESTO						
? CONTROL BAJO RESGUARDO DE LA DIRECCIÓN DE PLANEACIÓN E INFORMÁTICA DEL TRIBUNAL SUPERIOR DE JUSTICIA.					? EXISTEN BUENAS CONDICIONES SOCIALES, PERSONAL ESPECIALIZADO EN MATERIA DE IMPARTICIÓN DE JUSTICIA.						
DATOS DE LA META											
Definición de la variable Meta:	1 - NÚMERO DE RESOLUCIONES EN MATERIA INDÍGENA Y PENAL EMITIDAS										
Unidad de medida:	25 - NÚMERO										
LÍNEA BASE					VALOR PROGRAMADO ANUAL						
AÑO	2016		VALOR	28.00		AÑO	2022		VALOR	35.00	
AVANCE TRIMESTRAL OBRA/ACTIVIDAD											
METAS	1er.TRIMESTRE		2o.TRIMESTRE		3er.TRIMESTRE		4o.TRIMESTRE		CUMPLIMIENTO DE METAS		
PROGRAMACIÓN INICIAL	9.00		9.00		8.00		9.00		T1+T2+T3+T4	35.00	
PROGRAMACIÓN ACTUALIZADA	9.00		9.00		8.00				T1+T2+T3+T4	26.00	
METAS ALCANZADAS	7.00		9.00		8.00		0.00		T1+T2+T3+T4	24.00	
PORCENTAJE ALCANZADO TRIMESTRAL	77.78		100.00		100.00		0.00		PORCENTAJE ALCANZADO ANUAL	68.57	

PORCENTAJE DE CUMPLIMIENTO ALCANZADO EN EL TRIMESTRE: 100.00 %



**RELACIÓN DE BIENES INMUEBLES QUE COMPONEN EL PATRIMONIO
DEL 01 DE ENERO AL 30 DE SEPTIEMBRE DE 2022**

CUENTA	DESCRIPCIÓN DEL BIEN	SALDO FINAL
12310	TERRENOS	0
12330	EDIFICIOS NO RESIDENCIALES	405,459,935
12351	EDIFICACIÓN HABITACIONAL EN PROCESO	0
12352	EDIFICACIÓN NO HABITACIONAL EN PROCESO	0
12353	CONSTRUCCIÓN DE OBRAS PARA EL ABASTECIMIENTO DE AGUA, PETRÓLEO, GAS, ELECTRICIDAD Y TELECOMUNICACIÓN	0
12354	DIVISIÓN DE TERRENOS	0
12355	Y CONSTRUCCIÓN DE OBRAS DE URBANIZACIÓN EN PROCESO	0
12355	CONSTRUCCIÓN DE VÍAS DE COMUNICACIÓN EN PROCESO	0
12356	OTRAS CONSTRUCCIONES DE INGENIERÍA CIVIL U OBRA PESADA EN PROCESO	0
12357	INSTALACIONES Y EQUIPAMIENTO EN CONSTRUCCIONES EN PROCESO	0
12359	TRABAJOS DE ACABADOS EN EDIFICACIONES Y OTROS TRABAJOS ESPECIALIZADOS EN PROCESO	0
12361	EDIFICACIÓN HABITACIONAL EN PROCESO	0
12362	EDIFICACIÓN NO HABITACIONAL EN PROCESO	0
12363	CONSTRUCCIÓN DE OBRAS PARA EL ABASTECIMIENTO DE AGUA, PETRÓLEO, GAS, ELECTRICIDAD Y TELECOMUNICACIÓN	0
12364	DIVISIÓN DE TERRENOS Y CONSTRUCCIÓN DE OBRAS DE URBANIZACIÓN	0
12365	CONSTRUCCIÓN DE VÍAS DE COMUNICACIÓN EN PROCESO	0
12366	OTRAS CONSTRUCCIONES DE INGENIERÍA CIVIL U OBRA PESADA EN PROCESO	0
12367	INSTALACIONES Y EQUIPAMIENTO EN CONSTRUCCIONES EN PROCESO	0
12369	TRABAJOS DE ACABADOS EN EDIFICACIONES Y OTROS TRABAJOS ESPECIALIZADOS EN PROCESO	0
12390	OTROS BIENES INMUEBLES	0
	SUMA TOTAL:	405,459,935



**RELACIÓN DE BIENES MUEBLES QUE COMPONEN EL PATRIMONIO
DEL 01 DE ENERO AL 30 DE SEPTIEMBRE DE 2022**

CUENTA	DESCRIPCIÓN DEL BIEN	SALDO FINAL
12411	MUEBLES DE OFICINA Y ESTANTERÍA	2,796,467
12412	MUEBLES, EXCEPTO DE OFICINA Y ESTANTERÍA	18,560
12413	EQUIPO DE CÓMPUTO Y DE TECNOLOGÍAS DE LA INFORMACIÓN	32,918,513
12419	OTROS MOBILIARIOS Y EQUIPOS DE ADMINISTRACIÓN	99,944
12421	EQUIPOS Y APARATOS AUDIOVISUALES	639,310
12422	APARATOS DEPORTIVOS	0
12423	CÁMARAS FOTOGRÁFICAS Y DE VIDEO	1,148,610
12429	OTRO MOBILIARIO Y EQUIPO EDUCACIONAL Y RECREATIVO	6,816
12431	EQUIPO MÉDICO Y DE LABORATORIO	0
12432	INSTRUMENTAL MÉDICO Y DE LABORATORIO	0
12441	AUTOMÓVILES Y CAMIONES	4,766,400
12443	EQUIPO AEROSPAECIAL	0
12445	EMBARCACIONES	0
12449	OTROS EQUIPOS DE TRANSPORTE	0
12450	EQUIPO DE DEFENSA Y SEGURIDAD	0
12461	MAQUINARIA Y EQUIPO AGROPECUARIO	0
12462	MAQUINARIA Y EQUIPO INDUSTRIAL	0
12463	MAQUINARIA Y EQUIPO DE CONSTRUCCIÓN	0
12464	SISTEMAS DE AIRE ACONDICIONADO, CALEFACCIÓN Y DE REFRIGERACIÓN INDUSTRIAL Y COMERCIAL	1,979
12465	EQUIPO DE COMUNICACIÓN Y TELECOMUNICACIÓN	51,101,888
12466	EQUIPOS DE GENERACIÓN ELÉCTRICA, APARATOS Y ACCESORIOS ELÉCTRICOS	0
12467	HERRAMIENTAS Y MÁQUINAS-HERRAMIENTA	0
12469	OTROS EQUIPOS	109,910
12471	BIENES ARTÍSTICOS, CULTURALES Y CIENTÍFICOS	299,628
12483	AVES	0
12484	OVINOS Y CAPRINOS	0
12486	EQUINOS	0
12487	ESPECIES MENORES Y DE ZOOLOGICO	0
12488	ÁRBOLES Y PLANTAS	0
12489	OTROS ACTIVOS BIOLÓGICOS	0
SUMA TOTAL:		93,908,026



RELACIÓN DE CUENTAS BANCARIAS PRODUCTIVAS ESPECIFICAS
DEL 01 DE ENERO AL 30 DE SEPTIEMBRE DE 2022

FONDO, PROGRAMA O CONVENIO	DATOS DE LA CUENTA BANCARIA		
	INSTITUCIÓN BANCARIA	NUMERO DE CUENTA	FECHA DE APERTURA

NO APLICA



RELACIÓN DE ESQUEMAS BURSÁTILES Y COBERTURAS FINANCIERAS

NO APLICA

TRIBUNAL SUPERIOR DE JUSTICIA
Montos Pagados por ayudas y subsidios
Del 1 de enero al 30 de septiembre de 2021
(PESOS)

Concepto	Ayuda	Subsidio	Sector (económico o social)	Beneficiario	CURP	RFC	Monto Pagado

NO APLICA

H. TRIBUNAL SUPERIOR DE JUSTICIA					
Estado de Situación Financiera Detallado - LDF					
Al 31 de diciembre 2021 y al 30 de septiembre de 2022					
(PESOS)					
Concepto	30 de septiembre de 2022	31 de diciembre de 2021	Concepto	30 de septiembre de 2022	31 de diciembre de 2021
ACTIVO			PASIVO		
Activo Circulante			Pasivo Circulante		
Efectivo y Equivalentes	22,948,515	26,594,337	Cuentas por Pagar a Corto Plazo	56,219,200	71,681,369
Efectivo	86,000		Servicios Personales por Pagar a Corto Plazo	49,255	
Bancos/Tesorería			Proveedores por Pagar a Corto Plazo	628,050	5,771,277
Bancos/Dependencias y Otros	22,416,582	26,148,404	Contratistas por Obras Públicas por Pagar a Corto Plazo		
Inversiones Temporales (Hasta 3 meses)			Participaciones y Aportaciones por Pagar a Corto Plazo		
Fondos con Afectación Específica			Transferencias Otorgadas por Pagar a Corto Plazo	38,152,426	50,757,785
Depósitos de Fondos de Terceros en Garantía y/o Administración	445,933	445,933	Intereses, Comisiones y Otros Gastos de la Deuda Pública por Pagar a Corto Plazo		
Otros Efectivos y Equivalentes			Retenciones y Contribuciones por Pagar a Corto Plazo	14,693,975	8,630,592
Derechos a Recibir Efectivo o Equivalentes	32,166,171	43,982,518	Devoluciones de la Ley de Ingresos por Pagar a Corto Plazo		
Inversiones Financieras de Corto Plazo			Otras Cuentas por Pagar a Corto Plazo	2,695,493	6,521,715
Cuentas por Cobrar a Corto Plazo			Documentos por Pagar a Corto Plazo	0	0
Deudores Diversos por Cobrar a Corto Plazo	32,166,171	43,982,518	Documentos Comerciales por Pagar a Corto Plazo		
Ingresos por Recuperar a Corto Plazo			Documentos con Contratistas por Obras Públicas por Pagar a Corto Plazo		
Deudores por Anticipos de la Tesorería a Corto Plazo			Otros Documentos por Pagar a Corto Plazo		
Préstamos Otorgados a Corto Plazo			Porción a Corto Plazo de la Deuda Pública a Largo Plazo	0	0
Otros Derechos a Recibir Efectivo o Equivalentes a Corto Plazo			Porción a Corto Plazo de la Deuda Pública		
Derechos a Recibir Bienes o Servicios	0	0	Porción a Corto Plazo de Arrendamiento Financiero		
Anticipo a Proveedores por Adquisición de Bienes y Prestación de Servicios a Corto Plazo			Títulos y Valores a Corto Plazo		
Anticipo a Proveedores por Adquisición de Bienes Inmuebles y Muebles a Corto Plazo			Pasivos Diferidos a Corto Plazo	0	0
Anticipo a Proveedores por Adquisición de Bienes Intangibles a Corto Plazo			Ingresos Cobrados por Adelantado a Corto Plazo		
Anticipo a Contratistas por Obras Públicas a Corto Plazo			0 Intereses Cobrados por Adelantado a Corto Plazo		
Otros Derechos a Recibir Bienes o Servicios a Corto Plazo			Otros Pasivos Diferidos a Corto Plazo		
Inventarios	0	0	Fondos y Bienes de Terceros en Garantía y/o Administración a Corto Plazo	0	0
Inventario de Mercancías para Venta			Fondos en Garantía a Corto Plazo		
Inventario de Mercancías Terminadas			Fondos en Administración a Corto Plazo		
Inventario de Mercancías en Proceso de Elaboración			Fondos Contingentes a Corto Plazo		
Inventario de Materias Primas, Materiales y Suministros para Producción			Fondos de Fideicomisos, Mandatos y Contratos Análogos a Corto Plazo		
Bienes en Tránsito			Otros Fondos de Terceros en Garantía y/o Administración a Corto Plazo		
Almacenes	0	0	0 Valores y Bienes en Garantía a Corto Plazo		
Almacén de Materiales y Suministros de consumo			Provisiones a Corto Plazo	0	0
Estimación por Pérdida o Deterioro de Activos Circulantes	0	0	Provisión para Demandas y Juicios a Corto Plazo		
Estimaciones para Cuentas Incobrables por Derechos a Recibir Efectivo o Equivalentes			Provisión para Contingencias a Corto Plazo		
Estimación por Deterioro de Inventarios			Otras Provisiones a Corto Plazo		
Otros Activos Circulantes	0	0	Otros Pasivos a Corto Plazo	0	0
Valores en Garantía			Ingresos por Clasificar		
Bienes en Garantía (excluye depósitos de fondos)			Recaudación por Participar		
Bienes Derivados de Embargos, Decomisos, Aseguramientos y Dación en Pago			Otros Pasivos Circulantes		
Adquisición con Fondos de Terceros					
Total de Activos Circulantes	55,114,686	70,576,855	Total de Pasivos Circulantes	56,219,200	71,681,369
Activo No Circulante			Pasivo No Circulante		
Inversiones Financieras a Largo Plazo			Cuentas por Pagar a Largo Plazo		
Derechos a Recibir Efectivo o Equivalentes a Largo Plazo	24,169	24,169	Documentos por Pagar a Largo Plazo		
Bienes Inmuebles, Infraestructura y Construcciones en Proceso	405,459,935	405,459,935	Deuda Pública a Largo Plazo		
Bienes Muebles	93,908,026	93,870,448	Pasivos Diferidos a Largo Plazo		
Activos Intangibles			Fondos y Bienes de Terceros en Garantía y/o en Administración a Largo Plazo		
Depreciación, Deterioro y Amortización Acumulada de Bienes	-5,332,292	-5,098,720	Provisiones a Largo Plazo		
Activos Diferidos			Total de Pasivos No Circulantes	0	0
Estimación por Pérdida o Deterioro de Activos no Circulantes			Total del Pasivo	56,219,200	71,681,369
Otros Activos no Circulantes					
Total de Activos No Circulantes	494,059,838	494,255,832	HACIENDA PÚBLICA/PATRIMONIO		
Total del Activo	549,174,524	564,832,687	Hacienda Pública/Patrimonio Contribuido	7,078,041	7,078,041
			Aportaciones		
			Donaciones de Capital		
			Actualización de la Hacienda Pública/Patrimonio	7,078,041	7,078,041
			Hacienda Pública/Patrimonio Generado	485,877,282	486,073,278
			Resultados del Ejercicio (Ahorro/ Desahorro)	-195,994	3,476,803
			Resultados de Ejercicios Anteriores	486,073,277	482,596,475
			Revalúos		
			Reservas		
			Rectificaciones de Resultados de Ejercicios Anteriores		
			Exceso o Insuficiencia en la Actualización de la Hacienda Pública/Patrimonio	0	0
			Resultado por Posición Monetaria		
			Resultado por Tenencia de Activos no Monetarios		
			Total Hacienda Pública/Patrimonio	492,955,324	493,151,319
			Total del Pasivo y Hacienda Pública/Patrimonio	549,174,524	564,832,687

TRIBUNAL SUPERIOR DE JUSTICIA Balance Presupuestario - LDF Del 1 de enero al 30 de septiembre de 2022 (PESOS)			
Concepto	Estimado/ Aprobado	Devengado	Recaudado/ Pagado
A. Ingresos Totales (A = A1+A2+A3)	237,730,712	173,902,182	143,028,877
A1. Ingresos de Libre Disposición	237,730,712	173,902,182	143,028,877
A2. Transferencias Federales Etiquetadas			
A3. Financiamiento Neto			
B. Egresos Presupuestarios¹ (B = B1+B2)	237,730,712	173,902,182	143,028,877
B1. Gasto No Etiquetado (sin incluir Amortización de la Deuda Pública)	237,730,712	173,902,182	143,028,877
B2. Gasto Etiquetado (sin incluir Amortización de la Deuda Pública)			
C. Remanentes del Ejercicio Anterior (C = C1 + C2)		0	0
C1. Remanentes de Ingresos de Libre Disposición aplicados en el periodo			
C2. Remanentes de Transferencias Federales Etiquetadas aplicados en el periodo			
I. Balance Presupuestario (I = A - B + C)	0	0	0
II. Balance Presupuestario sin Financiamiento Neto (II = I - A3)	0	0	0
III. Balance Presupuestario sin Financiamiento Neto y sin Remanentes del Ejercicio Anterior (III = II - C)	0	0	0

Concepto	Aprobado	Devengado	Pagado
E. Intereses, Comisiones y Gastos de la Deuda (E = E1+E2)	0	0	0
E1. Intereses, Comisiones y Gastos de la Deuda con Gasto No Etiquetado			
E2. Intereses, Comisiones y Gastos de la Deuda con Gasto Etiquetado			
IV. Balance Primario (IV = III + E)	0	0	0

Concepto	Estimado/ Aprobado	Devengado	Recaudado/ Pagado
F. Financiamiento (F = F1 + F2)	0	0	0
F1. Financiamiento con Fuente de Pago de Ingresos de Libre Disposición			
F2. Financiamiento con Fuente de Pago de Transferencias Federales Etiquetadas			
G. Amortización de la Deuda (G = G1 + G2)	0	0	0
G1. Amortización de la Deuda Pública con Gasto No Etiquetado			
G2. Amortización de la Deuda Pública con Gasto Etiquetado			
A3. Financiamiento Neto (A3 = F - G)	0	0	0

Concepto	Estimado/ Aprobado	Devengado	Recaudado/ Pagado
A1. Ingresos de Libre Disposición	237,730,712	173,902,182	143,028,877
A3.1 Financiamiento Neto con Fuente de Pago de Ingresos de Libre Disposición (A3.1 = F1 - G1)	0	0	0
F1. Financiamiento con Fuente de Pago de Ingresos de Libre Disposición			
G1. Amortización de la Deuda Pública con Gasto No Etiquetado			
B1. Gasto No Etiquetado (sin incluir Amortización de la Deuda Pública)	237,730,712	173,902,182	143,028,877
C1. Remanentes de Ingresos de Libre Disposición aplicados en el periodo			
V. Balance Presupuestario de Recursos Disponibles (V = A1 + A3.1 - B1 + C1)	0	0	0
VI. Balance Presupuestario de Recursos Disponibles sin Financiamiento Neto (VI = V - A3.1)	0	0	0

Concepto	Estimado/ Aprobado	Devengado	Recaudado/ Pagado
A2. Transferencias Federales Etiquetadas			
A3.2 Financiamiento Neto con Fuente de Pago de Transferencias Federales Etiquetadas (A3.2 = F2 - G2)	0	0	0
F2. Financiamiento con Fuente de Pago de Transferencias Federales			
G2. Amortización de la Deuda Pública con Gasto Etiquetado			
B2. Gasto Etiquetado (sin incluir Amortización de la Deuda Pública)			
C2. Remanentes de Transferencias Federales Etiquetadas aplicados en el periodo			
VII. Balance Presupuestario de Recursos Etiquetados (VII = A2 + A3.2 - B2 + C2)	0	0	0
VIII. Balance Presupuestario de Recursos Etiquetados sin Financiamiento Neto (VIII = VII - A3.2)	0	0	0

TRIBUNAL SUPERIOR DE JUSTICIA
Estado Analítico de Ingreso Detallado - LDF
Del 1 de enero al 30 de septiembre de 2022
(PESOS)

Concepto	Ingreso					Diferencia
	Estimado	Ampliaciones/ (Reducciones)	Modificado	Devengado	Recaudado	
Ingresos de Libre Disposición						
A. Impuestos						
B. Cuotas y Aportaciones de Seguridad Social						
C. Contribuciones de Mejoras						
D. Derechos						
E. Productos						
F. Aprovechamientos						
G. Ingresos por Ventas de Bienes y Servicios						
H. Participaciones (H=h1+h2+h3+h4+h5+h6+h7+h8+h9+h10+h11)	0	0	0	0	0	0
h1) Fondo General de Participaciones						
h2) Fondo de Fomento Municipal						
h3) Fondo de Fiscalización y Recaudación						
h4) Fondo de Compensación						
h5) Fondo de Extracción de Hidrocarburos						
h6) Impuesto Especial Sobre Producción y Servicios						
h7) 0.136% de la Recaudación Federal Participable						
h8) 3.17% Sobre Extracción de Petróleo						
h9) Gasolinas y Diésel						
h10) Fondo del Impuesto Sobre la Renta						
h11) Fondo de Estabilización de los Ingresos de las Entidades Federativas						
I. Incentivos Derivados de la Colaboración Fiscal (I=i1+i2+i3+i4+i5)	0	0	0	0	0	0
i1) Tenencia o Uso de Vehículos						
i2) Fondo de Compensación ISAN						
i3) Impuesto Sobre Automóviles Nuevos						
i4) Fondo de Compensación de Repecos-Intermedios						
i5) Otros Incentivos Económicos						
J. Transferencias	237,730,712	0	237,730,712	173,902,182	143,028,877	63,828,530
K. Convenios						
k1) Otros Convenios y Subsidios						
L. Otros Ingresos de Libre Disposición (L=l1+l2)	0	0	0	0	0	0
l1) Participaciones en Ingresos Locales						
l2) Otros Ingresos de Libre Disposición						
I. Total de Ingresos de Libre Disposición (I=A+B+C+D+E+F+G+H+I+J+K+L)	237,730,712	0	237,730,712	173,902,182	143,028,877	63,828,530
Ingresos Excedentes de Ingresos de Libre Disposición						
Transferencias Federales Etiquetadas						
A. Aportaciones (A=a1+a2+a3+a4+a5+a6+a7+a8)	0	0	0	0	0	0
a1) Fondo de Aportaciones para la Nómina Educativa y Gasto Operativo						
a2) Fondo de Aportaciones para los Servicios de Salud						
a3) Fondo de Aportaciones para la Infraestructura Social						
a4) Fondo de Aportaciones para el Fortalecimiento de los Municipios y de las Demarcaciones Territoriales del Distrito Federal						
a5) Fondo de Aportaciones Múltiples						
a6) Fondo de Aportaciones para la Educación Tecnológica y de Adultos						
a7) Fondo de Aportaciones para la Seguridad Pública de los Estados y del Distrito Federal						
a8) Fondo de Aportaciones para el Fortalecimiento de las Entidades Federativas						
B. Convenios (B=b1+b2+b3+b4)	0	0	0	0	0	0
b1) Convenios de Protección Social en Salud						
b2) Convenios de Descentralización						
b3) Convenios de Reasignación						
b4) Otros Convenios y Subsidios						
C. Fondos Distintos de Aportaciones (C=c1+c2)	0	0	0	0	0	0
c1) Fondo para Entidades Federativas y Municipios Productores de Hidrocarburos						
c2) Fondo Minero						
D. Transferencias, Subsidios y Subvenciones, y Pensiones y Jubilaciones						
E. Otras Transferencias Federales Etiquetadas						
II. Total de Transferencias Federales Etiquetadas (II = A + B + C + D + E)	0	0	0	0	0	0
III. Ingresos Derivados de Financiamientos (III = A)	0	0	0	0	0	0
A. Ingresos Derivados de Financiamientos						
IV. Total de Ingresos (IV = I + II + III)	237,730,712	0	237,730,712	173,902,182	143,028,877	63,828,530
Datos Informativos						
1. Ingresos Derivados de Financiamientos con Fuente de Pago de Ingresos de Libre Disposición						
2. Ingresos Derivados de Financiamientos con Fuente de Pago de Transferencias Federales Etiquetadas						
3. Ingresos Derivados de Financiamientos (3 = 1 + 2)	0	0	0	0	0	0

TRIBUNAL SUPERIOR DE JUSTICIA							
Informe Analítico de la Deuda Pública y Otros Pasivos - LDF							
Del 1 de enero al 30 de septiembre de 2022							
(PESOS)							
Denominación de la Deuda Pública y Otros Pasivos	Saldo al 31 de diciembre de 2021	Disposiciones del Periodo (e)	Amortizaciones del Periodo (f)	Revaluaciones, Reclasificaciones y Otros Ajustes (g)	Saldo Final del Periodo (h) h=d+e-f+g	Pago de Intereses del Periodo (i)	Pago de Comisiones y demás costos asociados durante el Periodo (j)
1. Deuda Pública (1=A+B)							
A. Corto Plazo (A=a1+a2+a3)							
a1) Instituciones de Crédito							
a2) Títulos y Valores							
a3) Arrendamientos Financieros							
B. Largo Plazo (B=b1+b2+b3)							
b1) Instituciones de Crédito							
b2) Títulos y Valores							
b3) Arrendamientos Financieros							
2. Otros Pasivos	\$71,681,369				\$56,219,200		
3. Total de la Deuda Pública y Otros Pasivos (3=1+2)	\$71,681,369				\$56,219,200		
4. Deuda Contingente ¹ (Informativo)							
A. Deuda Contingente 1							
B. Deuda Contingente 2							
C. Deuda Contingente XX							
5. Valor de Instrumentos Bono Cupón Cero ² (Informativo)							
A. Instrumento Bono Cupón Cero 1							
B. Instrumento Bono Cupón Cero 2							
C. Instrumento Bono Cupón Cero XX							

¹ Se refiere a cualquier Financiamiento sin fuente o garantía de pago definida, que sea asumida de manera solidaria o subsidiaria por las Entidades Federativas con sus Municipios, organismos descentralizados y empresas de participación estatal mayoritaria y fideicomisos, locales o municipales, y por los Municipios con sus respectivos organismos descentralizados y empresas de participación municipal mayoritaria.

² Se refiere al valor del Bono Cupón Cero que respalda el pago de los créditos asociados al mismo (Activo).

Obligaciones a Corto Plazo (k)	Monto Contratado (l)	Plazo Pactado (m)	Tasa de Interés (n)	Comisiones y Costos Relacionados (o)	Tasa Efectiva (p)
6. Obligaciones a Corto Plazo (Informativo)					
A. Crédito 1					
B. Crédito 2					
C. Crédito XX					

TRIBUNAL SUPERIOR DE JUSTICIA
Informe Analítico de Obligaciones Diferentes de Financiamientos -LDF
Del 1 de enero al 30 De septiembre de 2021
(PESOS)

Denominación de las Obligaciones Diferentes de Financiamiento (c)	Fecha del Contrato (d)	Fecha de inicio de operación del proyecto (e)	Fecha de vencimiento (f)	Monto de la inversión pactado (g)	Plazo pactado (h)	Monto promedio mensual del pago de la contraprestación (i)	Monto promedio mensual del pago de la contraprestación correspondiente al pago de inversión (j)	Monto pagado de la inversión al 31 de diciembre de 2018 (k)	Monto pagado de la inversión actualizado al 31 de diciembre de 2018 (l)	Saldo pendiente por pagar de la inversión al 31 de diciembre de 2018 (m = g - l)
A. Asociaciones Público Privadas (APP's) (A=a+b+c+d)										
a) APP 1										
b) APP 2										
c) APP 3										
d) APP XX										
B. Otros Instrumentos (B=a+b+c+d)										
a) Otro Instrumento 1										
b) Otro Instrumento 2										
c) Otro Instrumento 3										
d) Otro Instrumento XX										
C. Total de Obligaciones Diferentes de Financiamiento (C=A+B)										

No aplica

TRIBUNAL SUPERIOR DE JUSTICIA
Estado Analítico del Ejercicio del Presupuesto de Egresos Detallado - LDF
Clasificación por Objeto del Gasto (Capítulo y Concepto)
Del 1 de enero al 30 de septiembre de 2022
(PESOS)

Concepto	Egresos					Subejercicio
	Aprobado	Ampliaciones s/ (Reducciones)	Modificado	Devengado	Pagado	
I. Gasto No Etiquetado (I=A+B+C+D+E+F+G+H+I)	237,730,712	0	237,730,712	173,902,182	143,028,877	63,828,530
A. Servicios Personales (A=a1+a2+a3+a4+a5+a6+a7)	0	0	0	0	0	0
a1) Remuneraciones al Personal de Carácter Permanente						0
a2) Remuneraciones al Personal de Carácter Transitorio						0
a3) Remuneraciones Adicionales y Especiales						0
a4) Seguridad Social						0
a5) Otras Prestaciones Sociales y Económicas						0
a6) Previsiones						0
a7) Pago de Estímulos a Servidores Públicos						0
B. Materiales y Suministros (B=b1+b2+b3+b4+b5+b6+b7+b8+b9)	0	0	0	0	0	0
b1) Materiales de Administración, Emisión de Documentos y Artículos						0
b2) Alimentos y Utensilios						0
b3) Materias Primas y Materiales de Producción y Comercialización						0
b4) Materiales y Artículos de Construcción y de Reparación						0
b5) Productos Químicos, Farmacéuticos y de Laboratorio						0
b6) Combustibles, Lubrificantes y Aditivos						0
b7) Vestuario, Blancos, Prendas de Protección y Artículos Deportivos						0
b8) Materiales y Suministros Para Seguridad						0
b9) Herramientas, Refacciones y Accesorios Menores						0
C. Servicios Generales (C=c1+c2+c3+c4+c5+c6+c7+c8+c9)	0	0	0	0	0	0
c1) Servicios Básicos						0
c2) Servicios de Arrendamiento						0
c3) Servicios Profesionales, Científicos, Técnicos y Otros Servicios						0
c4) Servicios Financieros, Bancarios y Comerciales						0
c5) Servicios de Instalación, Reparación, Mantenimiento y Conservación						0
c6) Servicios de Comunicación Social y Publicidad						0
c7) Servicios de Traslado y Viáticos						0
c8) Servicios Oficiales						0
c9) Otros Servicios Generales						0
D. Transferencias, Asignaciones, Subsidios y Otras Ayudas (D=d1+d2+d3+d4+d5+d6+d7+d8+d9)	237,730,712	-392,712	237,338,000	173,864,604	143,024,011	63,473,396
d1) Transferencias Internas y Asignaciones al Sector Público	211,889,816	-120,019	211,769,797	155,228,584	126,415,697	56,541,213
d2) Transferencias al Resto del Sector Público						0
d3) Subsidios y Subvenciones						0
d4) Ayudas Sociales						0
d5) Pensiones y Jubilaciones	25,840,896	-272,693	25,568,203	18,636,020	16,608,314	6,932,183
d6) Transferencias a Fideicomisos, Mandatos y Otros Análogos						0
d7) Transferencias a la Seguridad Social						0
d8) Donativos						0
d9) Transferencias al Exterior						0
E. Bienes Muebles, Inmuebles e Intangibles (E=e1+e2+e3+e4+e5+e6+e7+e8+e9)	0	392,712	392,712	37,578	4,866	355,134
e1) Mobiliario y Equipo de Administración		360,000	360,000	4,866	4,866	355,134
e2) Mobiliario y Equipo Educativo y Recreativo						0
e3) Equipo e Instrumental Médico y de Laboratorio						0
e4) Vehículos y Equipo de Transporte					0	0
e5) Equipo de Defensa y Seguridad						0
e6) Maquinaria, Otros Equipos y Herramientas		32,712	32,712	32,712	0	0
e7) Activos Biológicos						0
e8) Bienes Inmuebles						0
e9) Activos Intangibles						0
F. Inversión Pública (F=f1+f2+f3)	0	0	0	0	0	0
f1) Obra Pública en Bienes de Dominio Público						0
f2) Obra Pública en Bienes Propios						0
f3) Proyectos Productivos y Acciones de Fomento						0
G. Inversiones Financieras y Otras Provisiones (G=g1+g2+g3+g4+g5+g6+g7)	0	0	0	0	0	0
g1) Inversiones Para el Fomento de Actividades Productivas						0
g2) Acciones y Participaciones de Capital						0
g3) Compra de Títulos y Valores						0
g4) Concesión de Préstamos						0
g5) Inversiones en Fideicomisos, Mandatos y Otros Análogos						0
Fideicomiso de Desastres Naturales (Informativo)						0
g6) Otras Inversiones Financieras						0
g7) Provisiones para Contingencias y Otras Erogaciones Especiales						0
H. Participaciones y Aportaciones (H=h1+h2+h3)	0	0	0	0	0	0
h1) Participaciones						0
h2) Aportaciones						0
h3) Convenios						0
I. Deuda Pública (I=i1+i2+i3+i4+i5+i6+i7)	0	0	0	0	0	0
i1) Amortización de la Deuda Pública						0
i2) Intereses de la Deuda Pública						0
i3) Comisiones de la Deuda Pública						0
i4) Gastos de la Deuda Pública						0
i5) Costo por Coberturas						0
i6) Apoyos Financieros						0
i7) Adeudos de Ejercicios Fiscales Anteriores (ADEFAS)						0

Concepto	Egresos					Subejercicio
	Aprobado	Ampliacione s/ (Reducciones)	Modificado	Devengado	Pagado	
II. Gasto Etiquetado (II=A+B+C+D+E+F+G+H+I)	0	0	0	0	0	0
A. Servicios Personales (A=a1+a2+a3+a4+a5+a6+a7)	0	0	0	0	0	0
a1) Remuneraciones al Personal de Carácter Permanente						0
a2) Remuneraciones al Personal de Carácter Transitorio						0
a3) Remuneraciones Adicionales y Especiales						0
a4) Seguridad Social						0
a5) Otras Prestaciones Sociales y Económicas						0
a6) Previsiones						0
a7) Pago de Estímulos a Servidores Públicos						0
B. Materiales y Suministros (B=b1+b2+b3+b4+b5+b6+b7+b8+b9)	0	0	0	0	0	0
b1) Materiales de Administración, Emisión de Documentos y Artículos Oficiales						0
b2) Alimentos y Utensilios						0
b3) Materias Primas y Materiales de Producción y Comercialización						0
b4) Materiales y Artículos de Construcción y de Reparación						0
b5) Productos Químicos, Farmacéuticos y de Laboratorio						0
b6) Combustibles, Lubricantes y Aditivos						0
b7) Vestuario, Blancos, Prendas de Protección y Artículos Deportivos						0
b8) Materiales y Suministros Para Seguridad						0
b9) Herramientas, Refacciones y Accesorios Menores						0
C. Servicios Generales (C=c1+c2+c3+c4+c5+c6+c7+c8+c9)	0	0	0	0	0	0
c1) Servicios Básicos						0
c2) Servicios de Arrendamiento						0
c3) Servicios Profesionales, Científicos, Técnicos y Otros Servicios						0
c4) Servicios Financieros, Bancarios y Comerciales						0
c5) Servicios de Instalación, Reparación, Mantenimiento y Conservación						0
c6) Servicios de Comunicación Social y Publicidad						0
c7) Servicios de Traslado y Viáticos						0
c8) Servicios Oficiales						0
c9) Otros Servicios Generales						0
D. Transferencias, Asignaciones, Subsidios y Otras Ayudas (D=d1+d2+d3+d4+d5+d6+d7+d8+d9)	0	0	0	0	0	0
d1) Transferencias Internas y Asignaciones al Sector Público						0
d2) Transferencias al Resto del Sector Público						0
d3) Subsidios y Subvenciones						0
d4) Ayudas Sociales						0
d5) Pensiones y Jubilaciones						0
d6) Transferencias a Fideicomisos, Mandatos y Otros Análogos						0
d7) Transferencias a la Seguridad Social						0
d8) Donativos						0
d9) Transferencias al Exterior						0
E. Bienes Muebles, Inmuebles e Intangibles (E=e1+e2+e3+e4+e5+e6+e7+e8+e9)	0	0	0	0	0	0
e1) Mobiliario y Equipo de Administración						0
e2) Mobiliario y Equipo Educativo y Recreativo						0
e3) Equipo e Instrumental Médico y de Laboratorio						0
e4) Vehículos y Equipo de Transporte						0
e5) Equipo de Defensa y Seguridad						0
e6) Maquinaria, Otros Equipos y Herramientas						0
e7) Activos Biológicos						0
e8) Bienes Inmuebles						0
e9) Activos Intangibles						0
F. Inversión Pública (F=f1+f2+f3)	0	0	0	0	0	0
f1) Obra Pública en Bienes de Dominio Público						0
f2) Obra Pública en Bienes Propios						0
f3) Proyectos Productivos y Acciones de Fomento						0
G. Inversiones Financieras y Otras Provisiones (G=g1+g2+g3+g4+g5+g6+g7)	0	0	0	0	0	0
g1) Inversiones Para el Fomento de Actividades Productivas						0
g2) Acciones y Participaciones de Capital						0
g3) Compra de Títulos y Valores						0
g4) Concesión de Préstamos						0
g5) Inversiones en Fideicomisos, Mandatos y Otros Análogos						0
Fideicomiso de Desastres Naturales (Informativo)						0
g6) Otras Inversiones Financieras						0
g7) Provisiones para Contingencias y Otras Erogaciones Especiales						0
H. Participaciones y Aportaciones (H=h1+h2+h3)	0	0	0	0	0	0
h1) Participaciones						0
h2) Aportaciones						0
h3) Convenios						0
I. Deuda Pública (I=i1+i2+i3+i4+i5+i6+i7)	0	0	0	0	0	0
i1) Amortización de la Deuda Pública						0
i2) Intereses de la Deuda Pública						0
i3) Comisiones de la Deuda Pública						0
i4) Gastos de la Deuda Pública						0
i5) Costo por Coberturas						0
i6) Apoyos Financieros						0
i7) Adeudos de Ejercicios Fiscales Anteriores (ADEFAS)						0
III. Total de Egresos (III = I + II)	237,730,712	0	237,730,712	173,902,182	143,028,877	63,828,530

TRIBUNAL SUPERIOR DE JUSTICIA Estado Analítico del Ejercicio del Presupuesto de Egresos Detallado - LDF Clasificación Administrativa Del 1 de enero al 30 de septiembre de 2022 (PESOS)						
Concepto	Egresos					Subejercicio
	Aprobado	Ampliaciones/ (Reducciones)	Modificado	Devengado	Pagado	
I. Gasto No Etiquetado (I=A)	237,730,712	0	237,730,712	173,902,182	143,028,877	63,828,530
A. TRIBUNAL SUPERIOR DE JUSTICIA	237,730,712	0	237,730,712	173,902,182	143,028,877	63,828,530
II. Gasto Etiquetado (II=A)	0	0	0	0	0	0
A. TRIBUNAL SUPERIOR DE JUSTICIA						
III. Total de Egresos (III = I + II)	237,730,712	0	237,730,712	173,902,182	143,028,877	63,828,530

TRIBUNAL SUPERIOR DE JUSTICIA						
Estado Analítico del Ejercicio del Presupuesto de Egresos Detallado - LDF						
Clasificación Funcional (Finalidad y Función)						
Del 1 de enero al 30 de septiembre de 2022						
(PESOS)						
Concepto	Egresos					
	Aprobado	Ampliaciones/ (Reducciones)	Modificado	Devengado	Pagado	Subejercicio
I. Gasto No Etiquetado (I=A+B+C+D)	237,730,712	0	237,730,712	173,902,182	143,028,877	63,828,530
A. Gobierno (A=a1+a2+a3+a4+a5+a6+a7+a8)	237,730,712	0	237,730,712	173,902,182	143,028,877	63,828,530
a1) Legislación						0
a2) Justicia	237,730,712	0	237,730,712	173,902,182	143,028,877	63,828,530
a3) Coordinación de la Política de Gobierno						0
a4) Relaciones Exteriores						0
a5) Asuntos Financieros y Hacendarios						0
a6) Seguridad Nacional						0
a7) Asuntos de Orden Público y de Seguridad Interior						0
a8) Otros Servicios Generales						0
B. Desarrollo Social (B=b1+b2+b3+b4+b5+b6+b7)	0	0	0	0	0	0
b1) Protección Ambiental						0
b2) Vivienda y Servicios a la Comunidad						0
b3) Salud						0
b4) Recreación, Cultura y Otras Manifestaciones Sociales						0
b5) Educación						0
b6) Protección Social						0
b7) Otros Asuntos Sociales						0
C. Desarrollo Económico (C=c1+c2+c3+c4+c5+c6+c7+c8+c9)	0	0	0	0	0	0
c1) Asuntos Económicos, Comerciales y Laborales en General						0
c2) Agropecuaria, Silvicultura, Pesca y Caza						0
c3) Combustibles y Energía						0
c4) Minería, Manufacturas y Construcción						0
c5) Transporte						0
c6) Comunicaciones						0
c7) Turismo						0
c8) Ciencia, Tecnología e Innovación						0
c9) Otras Industrias y Otros Asuntos Económicos						0
D. Otras No Clasificadas en Funciones Anteriores (D=d1+d2+d3+d4)	0	0	0	0	0	0
d1) Transacciones de la Deuda Pública / Costo Financiero de la						0
d2) Transferencias, Participaciones y Aportaciones Entre						0
Diferentes Niveles y Órdenes de Gobierno						0
d3) Saneamiento del Sistema Financiero						0
d4) Adeudos de Ejercicios Fiscales Anteriores						0
II. Gasto Etiquetado (II=A+B+C+D)	0	0	0	0	0	0
A. Gobierno (A=a1+a2+a3+a4+a5+a6+a7+a8)	0	0	0	0	0	0
a1) Legislación						0
a2) Justicia						0
a3) Coordinación de la Política de Gobierno						0
a4) Relaciones Exteriores						0
a5) Asuntos Financieros y Hacendarios						0
a6) Seguridad Nacional						0
a7) Asuntos de Orden Público y de Seguridad Interior						0
a8) Otros Servicios Generales						0
B. Desarrollo Social (B=b1+b2+b3+b4+b5+b6+b7)	0	0	0	0	0	0
b1) Protección Ambiental						0
b2) Vivienda y Servicios a la Comunidad						0
b3) Salud						0
b4) Recreación, Cultura y Otras Manifestaciones Sociales						0
b5) Educación						0
b6) Protección Social						0
b7) Otros Asuntos Sociales						0
C. Desarrollo Económico (C=c1+c2+c3+c4+c5+c6+c7+c8+c9)	0	0	0	0	0	0
c1) Asuntos Económicos, Comerciales y Laborales en General						0
c2) Agropecuaria, Silvicultura, Pesca y Caza						0
c3) Combustibles y Energía						0
c4) Minería, Manufacturas y Construcción						0
c5) Transporte						0
c6) Comunicaciones						0
c7) Turismo						0
c8) Ciencia, Tecnología e Innovación						0
c9) Otras Industrias y Otros Asuntos Económicos						0
D. Otras No Clasificadas en Funciones Anteriores (D=d1+d2+d3+d4)	0	0	0	0	0	0
d1) Transacciones de la Deuda Pública / Costo Financiero de la						0
d2) Transferencias, Participaciones y Aportaciones Entre						0
Diferentes Niveles y Órdenes de Gobierno						0
d3) Saneamiento del Sistema Financiero						0
d4) Adeudos de Ejercicios Fiscales Anteriores						0
III. Total de Egresos (III = I + II)	237,730,712	0	237,730,712	173,902,182	143,028,877	63,828,530

TRIBUNAL SUPERIOR DE JUSTICIA
Estado Analítico del Ejercicio del Presupuesto de Egresos Detallado - LDF
Clasificación de Servicios Personales por Categoría
Del 1 de enero al 30 de septiembre de 2022
(PESOS)

Concepto	Egresos					Subejercicio
	Aprobado	Ampliaciones/ (Reducciones)	Modificado	Devengado	Pagado	
I. Gasto No Etiquetado (I=A+B+C+D+E+F)	222,515,656	0	222,515,656	167,635,680	138,037,150	54,879,976
A. Personal Administrativo	222,515,656	0	222,515,656	167,635,680	138,037,150	54,879,976
B. Magisterio						0
C. Servicios de Salud (C=c1+c2)	0	0	0	0	0	0
c1) Personal Administrativo						0
c2) Personal Médico, paramédico y afín						0
D. Seguridad Pública						0
E. Gastos asociados a la implementación de nuevas leyes federales o reformas a las mismas (E=e1+e2)	0	0	0	0	0	0
e1) Nombre del Programa o Ley 1						0
e2) Nombre del Programa o Ley 2						0
F. Sentencias laborales definitivas						0
II. Gasto Etiquetado (I=A+B+C+D+E+F)	0	0	0	0	0	0
A. Personal Administrativo						0
B. Magisterio						0
C. Servicios de Salud (C=c1+c2)	0	0	0	0	0	0
c1) Personal Administrativo						0
c2) Personal Médico, paramédico y afín						0
D. Seguridad Pública						0
E. Gastos asociados a la implementación de nuevas leyes federales o reformas a las mismas (E=e1+e2)	0	0	0	0	0	0
e1) Nombre del Programa o Ley 1						0
e2) Nombre del Programa o Ley 2						0
F. Sentencias laborales definitivas						0
III. Total de Gasto en Servicios Personales (III = I + II)	222,515,656	0	222,515,656	167,635,680	138,037,150	54,879,976

TRIBUNAL SUPERIOR DE JUSTICIA Informe sobre Estudios Actuariales - LDF					
	Pensiones y jubilaciones	Salud	Riesgos de trabajo	Invalidez y vida	Otras prestaciones sociales
<p>Tipo de Sistema Prestación laboral o Fondo general para trabajadores del estado o Beneficio definido, Contribución definida o Mixto</p> <p>Población afiliada Activos Edad máxima Edad mínima Edad promedio Pensionados y Jubilados Edad máxima Edad mínima Edad promedio Beneficiarios Promedio de años de servicio (trabajadores activos) Aportación individual al plan de pensión como % del salario Aportación del ente público al plan de pensión como % del salario Crecimiento esperado de los pensionados y jubilados (como %) Crecimiento esperado de los activos (como %) Edad de Jubilación o Pensión Esperanza de vida</p> <p>Ingresos del Fondo Ingresos Anuales al Fondo de Pensiones</p> <p>Nómina anual Activos Pensionados y Jubilados Beneficiarios de Pensionados y Jubilados</p> <p>Monto mensual por pensión Máximo Mínimo Promedio</p> <p>Monto de la reserva</p> <p>Valor presente de las obligaciones Pensiones y Jubilaciones en curso de pago Generación actual Generaciones futuras</p> <p>Valor presente de las contribuciones asociadas a los sueldos futuros de cotización Generación actual Generaciones futuras</p> <p>Valor presente de aportaciones futuras Generación actual Generaciones futuras Otros Ingresos</p> <p>Déficit/superávit actuarial Generación actual Generaciones futuras</p> <p>Periodo de suficiencia Año de descapitalización Tasa de rendimiento</p> <p>Estudio actuarial Año de elaboración del estudio actuarial Empresa que elaboró el estudio actuarial</p>					



GOBIERNO DEL ESTADO
DE OAXACA

CONSEJO DE LA JUDICATURA



CONSEJO DE LA JUDICATURA

PRESIDENCIA

La Presidencia del Consejo en este trimestre que se informa atendió y desahogó Sesiones de Pleno, de las cuales fueron Ordinarias y Extraordinarias. Así como se dio fe de Acuerdos Generales emitidos.

Se plasmaron en Actas de las sesiones tanto ordinarias como extraordinarias de acuerdo a las distintas necesidades que se presentaron para su atención correspondiente mediante el análisis por parte de los Consejeros en turno.

Mediante la Comisión de Adscripción se hicieron cambios del personal en los distintos Juzgados pertenecientes al Poder Judicial, esto atendiendo a las necesidades surgidas en cada una de las áreas jurisdiccionales.

Las necesidades del servicio público que se presentaron se resolvieron de manera eficiente mediante acuerdos tomados en sesiones organizados y llevados a cabo por las distintas comisiones que conforman el Consejo de la Judicatura.

SECRETARÍA EJECUTIVA

La Secretaría Ejecutiva del Consejo de la Judicatura del poder Judicial del Estado de Oaxaca de acuerdo a sus atribuciones establecidas en los artículos 69 de la Ley Orgánica del Poder Judicial del Estado de Oaxaca y 110 del Reglamento Interior del Consejo de la Judicatura, atendió 195 audiencias atendidas en el trimestre que se informa del ejercicio 2022; dio fe en 7 sesiones de Pleno del Consejo de la Judicatura; cumplió 1 acuerdos tomados por el Pleno del Consejo; dio trámite a 4 amparos; 57 solicitudes tramitadas y cumplidas de autoridades federales y locales, 347 llamadas atendidas de los titulares de los órganos jurisdiccionales y administrativos; 10 escritos remitidos a la Visitaduría General; en el periodo que se informa.

FONDO PARA LA ADMINISTRACIÓN DE JUSTICIA

La Dirección del Fondo para la Administración de Justicia, es el órgano encargado de coordinar e instrumentar la captación, control y devolución de garantías judiciales para apoyar las actividades de modernización y mejoramiento de las funciones del Poder Judicial, bajo ese esquema se han desarrollado e implementado diversas estrategias enfocadas al beneficio de los usuarios de los servicios, atendándose en su totalidad, generando con ello la emisión de documentación oficial y la devolución de garantías judiciales, entre otros procedimientos jurídico-administrativos.

Se emitieron tres Estados Financieros mensuales, integrado por el Estado de Situación Financiera y Estado de Resultados, mismos que muestran la situación financiera al final de cada mes del Fondo para la Administración de Justicia.

Lo que se informa con la facultad contenida en los artículos 89, 90 fracción VIII de la Ley Orgánica del Poder Judicial del Estado de Oaxaca, 116,117 y 118, del Reglamento interior del Consejo de la Judicatura del Estado de Oaxaca.

DIRECCIÓN DE PERICIALES

La Dirección de Periciales para la designación de peritos en las diferentes materias en el periodo que se informa, se ha dado cumplimiento a un total de quinientos treinta y siete requerimientos recibidos para la designación de peritos en las diferentes materias, de las cuales treinta y siete han sido en materia de Arquitectura y Construcción, uno en materia de Administración, seis en materia de Contabilidad, treinta y cinco en Criminalística, trescientos veintinueve en Psicología, treinta y ocho Médicas, sesenta y nueve en Trabajo Social, cinco en Psiquiatría y diecisiete en Genética, y ciento ochenta y nueve en Interpretes.

DIRECCIÓN DE ESCUELA JUDICIAL

La Escuela Judicial es el órgano encargado de formar, capacitar y actualizar de manera continua a los Magistrados(a), Jueces, Juezas y demás servidores públicos que integran el poder judicial, para contribuir en su desarrollo y profesionalización para el eficaz ejercicio de sus funciones.

En el periodo correspondiente se realizaron diversas actividades de capacitación las cuales suman un total de 25 y que han beneficiado a 1,331 personas, ofertándose capacitación a través de cursos, presentaciones de obras jurídicas reuniones de trabajo y giras regionales.

CURSOS

Introdutorio al Sistema Acusatorio (Modulo I y II) Puerto Rico

Se llevó a cabo en coordinación con el Instituto de Estudios Judiciales o JSI, el Departamento de Justicia de Estados Unidos de México y Oficina Internacional para el desarrollo de Sistema de Procuración de Justicia, con el objetivo de ayudar a los jueces de países de Latino América que están en transición a sistemas adversativos o acusatorios, con la participación la Maestra María de Luz Pinacho Candelaria, Juez mixto de Ixtlán y el Maestro Sergio Eloy Cortés, Juez de Control de San Francisco Tanivet. Y en la Ciudad de Puerto Rico con la participación el Maestro Sergio Eloy Cortes.

El proceso civil y familiar con miras al proyecto de reforma del Código Nacional de Procedimientos Civiles y Familiares.

(Plataforma Zoom)

Con el objetivo de que los participantes actualizaran sus conocimientos respecto a la forma de sustanciar tanto los procesos civiles como los familiares, comenzando a visualizar las diferencias entre el Código local y el proyecto del Código Nacional de Procedimientos Civiles y Familiares, revisando los alcances de dichas modificaciones, con la ponencia de la Maestra María de la Luz Hernández Queda, Miembro del Colegio de Profesores de Derecho Procesal de la Facultad de Derecho de la U.N.A.M. dirigido a servidores públicos del Poder Judicial del Estado de Oaxaca.

Transitar hacia el enfoque de derechos de infancia y masculinidades en la justicia para adolescentes.

(Plataforma Zoom)

Se llevó a cabo, con el objetivo de reflexionar sobre el rol de las personas adultas para acompañar desde los derechos humanos y la igualdad sustantiva la autonomía progresiva y el interés superior de niñas, niños y adolescentes en los procesos judiciales, dirigida a servidores públicos del Poder Judicial de Oaxaca, con la participación del Maestro Juan Martín Pérez García, Coordinador de Tejiendo Redes Infancia en América Latina.

Interrogatorio y Contrainterrogatorio a peritos en sistema adversarial.

(Plataforma Zoom)

Capacitación con el propósito de brindar a los peritos oficiales y al personal adscrito a la Dirección de Periciales del Consejo de la Judicatura del Poder Judicial de Oaxaca, con la participación del Maestro Simitrio Ruiz Ruiz como ponente.

Transitando hacia un paradigma de derechos de niñas, niños y adolescentes en los juicios familiares.

(Plataforma Zoom)

Con el objetivo de reflexionar sobre el rol de las personas adultas para acompañar desde los derechos humanos y la igualdad sustantiva la autonomía progresiva y el interés superior de niñas, niños y adolescentes en los procesos judiciales, dirigido a servidores públicos del Poder Judicial de Oaxaca, con la ponencia del Maestro Juan Martín Pérez García, Coordinador de Tejiendo Redes infancia en América Latina.

Herramientas teórico-prácticas del trabajo social.

(Plataforma Zoom)

Brindar capacitación en esta materia para auxiliar a los órganos jurisdiccionales y así ayudar al desarrollo de relaciones humanas saludables y fomentar los cambios sociales que permitan a las personas tener una mejor calidad de vida cuando sea requerida la intervención en la materia de trabajo social, dirigida a peritos del Poder Judicial de Oaxaca con la participación de la Licenciada Reyna Edith Avendaño López y Guadalupe del Carmen Morales Toledo, Peritos adscritas a la Dirección de Periciales del Consejo de la Judicatura del Poder Judicial de Oaxaca.

OBRAS JURÍDICAS

Presentación del libro

El nuevo sistema de justicia laboral en México y su repercusión en el juicio de amparo del

Dr. Jaime Allier Campuzano.

En el Auditorio Benito Juárez de los Juzgados Civiles y Familiares del Centro, con el objetivo de fortalecer la divulgación del conocimiento y la reflexión sobre el nuevo sistema de justicia laboral mexicano, dirigida a la comunidad estudiantil de la Facultad de Derecho y Ciencias Sociales de la U.A.B.JO. Magistrados, Magistradas, Consejeros, Jueces y Juezas, Direcciones de del Poder Judicial, Visitadores, Barras y Colegios de Abogados, Universidades, Congreso del Estado, Tribunal Estatal Electoral y Tribunal de Justicia administrativa.

Manual de Razonamiento Probatorio” del Dr. Jordi Ferrer Beltrán.

En el Auditorio del Tribunal Superior de Justicia de Oaxaca, con el objeto de contribuir a una nueva formación judicial especializada, que permita proporcionar herramientas pedagógicas, accesibles y claras que auxilien a las personas juzgadoras en su labor jurisdiccional de impartición de justicia, dirigida a la comunidad estudiantil de la Facultad de Derecho y Ciencias Sociales de la U.A.B.JO. Magistrados, Magistradas, Consejeros, Jueces y Juezas, Direcciones del Poder Judicial, Visitadores, Barras y Colegios de Abogados, Universidades, Congreso del Estado, Tribunal Estatal Electoral y Tribunal de Justicia administrativa.

Manual de prueba pericial de la Dra. Carmen Vázquez Rojas.

En el auditorio Benito Juárez de los Juzgados Civiles y Familiares del Centro, con el propósito de contribuir a una nueva formación judicial especializada que permita proporcionar herramientas pedagógicas, accesibles y claras que auxilien a las personas juzgadoras en su labor jurisdiccional de impartición de justicia, dirigida a comunidad estudiantil de la Facultad de Derecho y Ciencias Sociales de la U.A.B.JO. Magistrados, Magistradas, Consejeros, Jueces y Juezas, Direcciones del Poder Judicial, Visitadores, Barras y Colegios de Abogados, Universidades, Congreso del Estado, Tribunal Estatal Electoral y Tribunal de Justicia administrativa.

El nuevo sistema laboral mexicano del Dr. Ricardo Alfredo Sodi Cuellar y Mtra. Claudia de Buen Unna.



En el Auditorio del Tribunal Superior de Justicia de Oaxaca, con el objeto de fortalecer la reflexión sobre el nuevo sistema de justicia laboral y los retos que éste implica, dirigida a la comunidad estudiantil de la Facultad de Derecho y Ciencias Sociales de la U.A.B.JO. Magistrados, Magistradas, Consejeros, Jueces y Juezas, Direcciones del Poder Judicial, Visitadores, Barras y Colegios de Abogados, Universidades, Congreso del Estado, Tribunal Estatal Electoral y Tribunal de Justicia administrativa.

Centenario de la Constitución de Oaxaca de 1922. Estudios Académicos Conmemorativos del Magistrado Eduardo Pinacho Sánchez y Dr. Raúl Ávila Ortiz.

En el en el Auditorio Benito Juárez de los Juzgados Civiles y Familiares del Centro.

GIRAS REGIONALES

Capacitación de Alcaldes Municipales

Las cuales se llevaron a cabo en las regiones de la Cañada, Istmo, Sierra Norte, Sierra Sur, Mixteca, Valles Centrales y Cuenca del día 9 al 31 de agosto de 2022, con el objetivo de proporcionar a las autoridades municipales de las diferentes regiones las directrices legales que establece la ley en el desempeño de su función.

REUNIONES DE TRABAJO

Reunión Virtual de Intercambio de experiencias en materia Civil y Mercantil de las regiones Cuenca, Cañada y Sierra Norte.

Compartir experiencias de diversos temas del área civil y mercantil, así como el análisis que coadyuve en el fortalecimiento de las funciones de jueces y juezas con criterios que ayuden a mejorar el desempeño de la función judicial. participaron Magistrados de la Sala Civil del Tribunal

Superior de Justicia, así como Jueces y Juezas en materia civil y mercantil de las regiones Istmo, costa y mixteca y el Director de la Escuela Judicial.

MAESTRÍA EN DERECHO JUDICIAL

En el Patio Central de la Escuela Judicial se llevó cabo la ceremonia de inauguración de la maestría en Derecho Judicial implementada por el Poder Judicial de Oaxaca y la Università Degli Studi di Perugia Italia, el primer posgrado que diseña la Escuela Judicial en México.

DIRECCIÓN DE DERECHOS HUMANOS

La Dirección de Derechos Humanos sirve de enlace con la Defensoría de los Derechos Humanos del Pueblo de Oaxaca (DDHPO) y los diversos organismos públicos nacionales e internacionales encargados de la protección de los derechos humanos para verificar el seguimiento y cumplimiento de las Quejas, Colaboraciones, Propuestas de Conciliación, Recomendaciones, Medidas Cautelares y Alertas Tempranas, emitidas por los citados organismos autónomos. En tal sentido, durante el periodo en mención se ha brindado atención y seguimiento a un total de 28 quejas y 26 colaboraciones, iniciadas a ante la DDHPO.

Ha diseñado un plan de trabajo relativo a la promoción y difusión tanto de sus actividades, como del análisis y el debate los distintos temas y problemáticas relativas a los derechos humanos, así como las acciones del PJEO en su atención. En las redes sociales durante el mes de Julio se efectuaron 29 publicaciones de Facebook con un alcance a 9274 personas. Del mismo modo en la red social twitter se llevaron a cabo el mismo número de publicaciones con un alcance de 7400 personas.




Finalmente, el mes de septiembre del 2022 se realizaron 38 publicaciones con un alcance de 7982 personas en Facebook; en twitter las mismas publicaciones tuvieron un alcance de 6348 personas.




En el trimestre en cita se publicaron Boletín digital Derechos Humanos, Género y Justicia, números 30, 31 y 32

número 30: Se incluyeron artículos de la pluma de Nora Eugenia Sandoval Jiménez, que llevo por nombre; la importancia de las mujeres en la seguridad alimentaria, y Centros irregulares de tratamiento de las adicciones, ¿Qué sucede al interior de ellos? A cargo de Paulina Jimena Ambriz Lara.



número 31: Se incluyó la opinión consultiva OC-24/17, identidad de género e igualdad y no discriminación a parejas del mismo sexo, a cargo de Elizabeth Rivera Arrazola. Y Apropiación cultural a cargo de Azahar Mabeth Bolaños Aquino.



número 32: En este número se incluyeron diversos temas en la materia, a fin de promover y difundir los derechos humanos y la igualdad de género, en el que se incluyó el artículo "Legitimidad de los Usos y Costumbres Indígenas" a cargo de Antonio Gutiérrez; así también, Plan de Incidencia Antirracista para mejorar el Acceso a la Justicia de Persona, Pueblos y Comunidades Indígenas a cargo de CEPIADET.



Sumado a lo anteriormente expuesto, a efecto de la promoción y difusión de temas de interés en la materia, se llevaron trabajos a efecto trabajar en una nueva modalidad dando como resultado las cápsulas informativas.

Se llevó a cabo la grabación de dos capsulas a cargo de Psicólogo Misael Palacios. Masculinidades igualitarias, con un alcance de 375 personas alcanzadas en facebook y 47 personas alcanzadas en twitter en la primera capsula. Durante la segunda capsula tuvo un alcance de 480 personas alcanzadas en Facebook y 103 personas alcanzadas en twitter.

Tres capsulas en el
llevaron por nombre
PJEO, Licenciado
teniendo en la
personas en

twitter y 8 personas en Youtube. En la segunda capsula se tuvo un alcance de 603 personas en facebook, 254 personas en twitter y 4 personas en Youtube. Finalmente, para la tercera capsula que llevo por nombre Licencia de Paternidad por el Magistrado Alejandro Magno González Antonio, tuvo un alcance de 146 personas en facebook, 102 personas en twitter y 8 personas en Youtube.

CÁPSULAS

Julio 2022



"Cápsula masculinidades igualitarias"

Psicólogo Misael Palacios



375 personas
alcanzadas



47 personas
alcanzadas

"Cápsula masculinidades igualitarias"

Psicólogo Misael Palacios



480 personas
alcanzadas



103 personas
alcanzadas

CÁPSULAS

Agosto 2022



"Cápsula colaboración AsiLegal y PJEO"

Lic. José Luis Gutiérrez Román



112 personas
alcanzadas



425 personas
alcanzadas



8 personas
alcanzadas

"Cápsula colaboración AsiLegal y PJEO"

Lic. José Luis Gutiérrez Román



603 personas
alcanzadas



254 personas
alcanzadas



4 personas
alcanzadas

"Cápsula Licencia de paternidad"

Magistrado Alejandro Magno González Arturo



146 personas
alcanzadas



102 personas
alcanzadas



8 personas
alcanzadas

Se trabajó en el cumplimiento y seguimiento a los convenios de colaboración, llevando a cabo las siguientes actividades de sensibilización y formación en la materia:

Convenio

Colaboración con el Instituto Nacional de los Pueblos Indígenas (INPI):

Fortalecimiento de la Sala de Justicia Indígena y creación del Centro de Información de Justicia Indígena:

Implementación del Protocolo para la armonización y coordinación entre las jurisdicciones estatal e indígena-afromexicana.

Con el objetivo de socializar el Protocolo que han llevado a cabo dos mesas de socialización: la primera en valles centrales, contando con la participación de jueces, juezas, magistrados, así como personas servidoras públicas de la Defensoría de los Derechos Humanos del Pueblo de Oaxaca; de la Fiscalía General del estado de Oaxaca y autoridades municipales.

En seguimiento al proceso de socialización en valles centrales, se realizó una sesión de trabajo, con el objetivo de *documentar el diálogo iniciado en la mesa de socialización en los valles centrales, desde la perspectiva de los enfoques de pluralismo jurídico a partir del trabajo y los precedentes de la Sala de Justicia Indígena del Tribunal Superior del estado de Oaxaca, así como reforzar la importancia que tiene la implementación del Protocolo*. Es importante mencionar, que en esta sesión participaron los magistrados integrantes de la Sala de Justicia Indígena del TSJO, así como la titular de Igualdad de Género.

La segunda mesa socialización del Protocolo, tuvo lugar en la Región de la Mixteca, con la participación de jueces y juezas de Huajuapán de León, Tlaxiaco y Nochixtlán, Visitadores Regionales de la Defensoría de los Derechos Humanos del Pueblo de Oaxaca, la representante de la Vicefiscalía de la mixteca, autoridades municipales de Huajuapán de León, San Pedro y San Pablo Teposcolula, Juxtlahuaca, así como personal de los Centros Coordinadores del Instituto Nacional de los Pueblos Indígenas de Nochixtlán y Tlaxiaco.

En el marco de esta actividad, tuvo lugar la reunión de trabajo denominada *Espacio de Diálogo con la Fundación para el debido Proceso (DPLF)*, en la que participaron el Magistrado Presidente del Tribunal Superior de Justicia y del Consejo de la Judicatura, magistrados integrantes de la Sala de Justicia Indígena y Quinta Sala Penal, el Dr. Víctor Leonel Juan Martínez, representante del Programa Pluralismo Jurídico y Eficacia de Derechos (PLURAL-CIESAS), la Titular de esta Dirección, así como el Dr. David Cerquería, representante de DPLF. El objetivo de la reunión fue sentar las bases para realizar actividades en favor de una justicia más igualitaria, aplicando las perspectivas de pluralismo jurídico y derechos humanos.

Diplomado

Trata de Personas: Política Pública, Género y Derechos Humanos

En coordinación con la Defensoría de los Derechos Humanos del Pueblo de Oaxaca, el Centro de Estudios Sociales y Culturales Antonio Montesinos y el Instituto del Derecho y Justicia Alternativa. tiene como objetivo *definir qué es la trata de personas, sus medios y fines para la incidencia en la política pública, la procuración y administración de justicia bajo una perspectiva de género y el enfoque de derechos humanos en el contexto de la migración interna e internacional, así como el propio contexto que atraviesa Oaxaca y sus Municipios.* con la participación de diversas dependencias como Secretaría de la Mujeres de Oaxaca, Secretaría de Seguridad Pública, Organizaciones de la Sociedad Civil y desde luego personal jurisdiccional y administrativo de esta judicatura.

Como parte de las actividades de este Diplomado, se impartió la conferencia magistral: Contexto de América Latina sobre Trata de Personas, impartida por el Dr. José Manuel Grima.

Introducción a la perspectiva de Derechos Humanos, Sistema Universal de los Derechos Humanos y Tratados.

Sistema Interamericano de los Derechos Humanos, Tratados, sentencias y observaciones

Introducción a la perspectiva de Género.

Masculinidades y Trata de Personas.

Causas de la Migración Interna e Internacional.

Qué son las políticas públicas.

En coordinación con Asistencia Legal por los Derechos Humanos (ASILEGAL, el Poder Judicial de Nayarit y el Consejo de la Judicatura, llevo a cabo el Diplomado Prevención, Documentación y Combate de la Tortura y otros Tratos Crueles, Inhumanos o Degradantes, como objetivo *Generar conocimientos a partir de un marco conceptual y normativo, sobre la importancia de la prevención, documentación y sanción de la Tortura y otros Tratos Crueles, Inhumanos o Degradantes, así como conocer los delitos relacionados con estas prácticas.* Con la validación de Escuela Judicial de esta judicatura. Es importante destacar que se inscribieron un total de 1517, personas de toda la República Mexicana.

Continuando con la sensibilización, con el objetivo de mantener el enfoque y compromiso constitucional y convencional de juzgar con perspectiva de género, a fin de asegurar que la institucionalización de la igualdad de género y los derechos humanos sean pilares fundamentales en la toma de decisiones que, tanto administrativamente como en la impartición de la justicia, se llevan a cabo día a día. Se llevaron a cabo actividades de promoción y difusión, relativas al curso la perspectiva de género en la impartición de justicia.

Sigue la transmisión en las redes sociales Tribunal Superior de Justicia de Oaxaca @TSJOaxaca

CURSO
La perspectiva de género en la impartición de justicia

Jueves 8
Maestra Rebeca Saucedo López
Directora General de Derechos Humanos, Igualdad y Asuntos Internacionales del CJF

Sede Oaxaca de Juárez:
Auditorio "Benito Juárez", anexo al edificio de los Juzgados Civiles y Familiares del Centro, ubicado en la Calle División Oriente #618, Col. Ex Marquésado.

Sigue la transmisión en las redes sociales Tribunal Superior de Justicia de Oaxaca @TSJOaxaca

CURSO
La perspectiva de género en la impartición de justicia

Miércoles 7
Magistrada Elizabeth Franco Cervantes
Presidenta del Primer Tribunal Colegiado en Materias Penal y de Trabajo del Décimo Tercer Circuito.

Sede Oaxaca de Juárez:
Auditorio "Benito Juárez", anexo al edificio de los Juzgados Civiles y Familiares del Centro, ubicado en la Calle División Oriente #618, Col. Ex Marquésado.

Sigue la transmisión en las redes sociales Tribunal Superior de Justicia de Oaxaca @TSJOaxaca

CURSO
La perspectiva de género en la impartición de justicia

Lunes 5
Magistrada Adriana Alejandra Ramos León
Presidenta del Primer Tribunal Colegiado en Materias Civil y Administrativa en el Estado de Oaxaca.

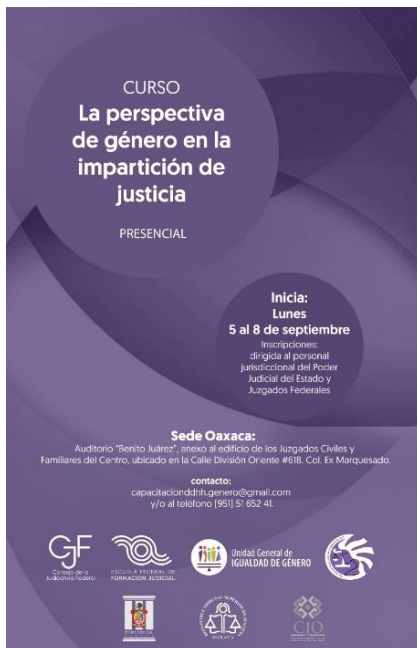
Sede Oaxaca de Juárez:
Auditorio "Benito Juárez", anexo al edificio de los Juzgados Civiles y Familiares del Centro, ubicado en la Calle División Oriente #618, Col. Ex Marquésado.

Sigue la transmisión en las redes sociales Tribunal Superior de Justicia de Oaxaca @TSJOaxaca

CURSO
La perspectiva de género en la impartición de justicia

Martes 6
Magistrada Julia María del Carmen García González
Directora Nacional de Género en la Asociación Nacional de Magistrados de Circuito y Jueces de Distrito del Poder Judicial de la Federación

Sede Oaxaca de Juárez:
Auditorio "Benito Juárez", anexo al edificio de los Juzgados Civiles y Familiares del Centro, ubicado en la Calle División Oriente #618, Col. Ex Marquésado.



La Unidad
la Dirección
Humanos,
labor con
las



de Género de
de Derechos
continua su
cada una de
actividades

realizadas.

DIRECCIÓN DE ADMINISTRACIÓN

Acordar con los titulares de los departamentos que conforman la unidad de recursos humanos de las solicitudes y respuestas a las mismas. dar seguimiento a las solicitudes en trámite y respuestas otorgadas a los solicitantes. revisar que la respuesta cumpla con los lineamientos establecidos. aprobar la respuesta otorgada, dar respuesta a las solicitudes de los gremios sindicales, asistir a las reuniones convocadas, presentar documentos que sirvan de referencia para la toma de decisiones, tomar nota de los acuerdos que se establezcan, vigilar el cumplimiento de lo convenido.

Elaborar altas y bajas del Seguro Social IMSS a los trabajadores de base, confianza, mandos medios y superiores, asimismo cédulas de seguros de vida, tramitar las prestaciones convenidas con los trabajadores de base con el Poder Judicial.

Recepcionar las solicitudes de requerimiento de personal, elaborar oficios de movimientos de personal, notificar oficios, capturar la información en el sistema de recursos humanos (sysrh), archivar y resguardar los oficios notificados en los expedientes personales.

Supervisar las diferentes áreas administrativas y juzgados de cualquier incidencia y contingencia que se presente, así como dar información al personal que lo requiera, visitar y supervisar las 8 regiones del estado en cada municipio que se encuentren los juzgados tradicionales, de garantía y de ejecución, para la supervisión del personal, debido a la emergencia sanitaria.

Coordinar y supervisar la aplicación de movimientos y el cálculo de la nómina, capturar y validar incidencias y retenciones por obligaciones personales, efectuar la impresión de todas las nóminas, comprobantes de pago y concentrados de caja, registrar todas las nóminas elaboradas, así como sus anexos, remitir a la dirección de finanzas las nóminas y sus anexos correspondientes, elaborar las cancelaciones de pago, cuando se dé el caso, tramitar ante la Dirección de finanzas el reintegro de retenciones indebidas a los empleados, emitir los reportes de retenciones derivados de las nóminas de sueldos, formular los reportes de ajustes derivados de las cancelaciones de pago, integrar la dispersión bancaria, emitir los reportes de retenciones derivados de las nóminas de sueldos, timbrar los pagos efectuados a cada trabajador, de las prestaciones sujetas a retención de impuesto, acumular en el sistema informático correspondiente, los timbres efectuados, entregar a cada empleado, el total de comprobantes fiscales digitales (CFDI), que les corresponda, efectuar la impresión de resúmenes presupuestales de la nómina para su afectación.

Realizar las adquisiciones en apego a la legislación vigente y de acuerdo a las necesidades de las áreas del Poder Judicial, recibir las requisiciones de material por el área de Registro y Control de Entradas y Salidas de Almacén.

Levantamiento y actualización del inventario físico en áreas administrativas y jurisdiccionales se clasificaron los bienes en mal estado en la bodega ubicada en ciudad judicial, se realizó el reacondicionamiento del mobiliario ubicadas en ciudad judicial.

Procurar el buen funcionamiento de equipos de oficina y transporte, enviando al servicio correspondiente los equipos que requieran mantenimiento o reparación, comisionar de acuerdo al calendario, vehículos y conductores para traslado de ejecutores de los juzgados y salas del Poder Judicial, programar de acuerdo a disponibilidad, los conductores y vehículos para llevar a cabo las comisiones locales y foráneas que son solicitadas por las diferentes áreas del Poder Judicial del estado, realizar actividades de limpieza de los edificios de ciudad judicial y de los demás ubicados en el estado, con el personal disponible en el departamento, llevando a cabo también el cuidado y mantenimiento de los jardines y colindancias de los edificios de ciudad judicial, atender de manera oportuna, solicitudes de las diferentes áreas, referentes a trabajos de plomería, electricidad y cerrajería, recolectar diariamente, con personal del departamento, en el camión compactador o en su caso en otro vehículo adecuado, la basura generada en los edificios de la ciudad de Oaxaca dependientes del Poder Judicial del estado, suministrar agua potable en base a requerimientos específicos de cada edificio, para las necesidades básicas de los mismos en ciudad judicial y la

ciudad de Oaxaca, dotación de combustible semanal, revisión y autorización de bitácoras de consumo de combustible y kilometraje de los vehículos utilizados por las áreas del Consejo de la Judicatura, así como la revisión física a la entrega y recepción de vehículos asignados a comisiones oficiales, realizar los trámites correspondientes para el pago de impuestos y derechos y trámites del parque vehicular del Poder Judicial del estado, revisión y gestión administrativa de servicios arrendamiento de los inmuebles combustibles, energía eléctrica, agua potable telefonía celular seguridad privada, telefonía convencional.

Informe a la unidad de transparencia del Consejo de la Judicatura de los inmuebles arrendados, agua, luz, telefonía celular, telefonía convencional, arrendamiento de inmuebles y vigilancia.

EN MATERIA DE LOS CENTROS DE DESARROLLO INFANTIL:

Cendi Margarita Maza de Juárez:

Cendi Margarita Magón de Flores:

se brindó clases y atención pedagógica a distancia en coordinación con los padres de familia, a los niños inscritos en el cendi, de acuerdo a las indicaciones y lineamientos del ieepe vigentes derivado de la pandemia por el virus sars-cov2 covid-19.

Conjuntar las adecuaciones presupuestales presentadas por las áreas adscritas a la Dirección de Administración para el ejercicio correcto y oportuno de los recursos presupuestales.

Concentrar la información de las áreas dependientes de la Dirección para consideración en la Comisión de Administración o en su caso en el comité económico del Poder Judicial, elaboración y redacción de actas ordinarias y extraordinaria de la comisión de administración, así como los acuerdos de la comisión de administración.

Contestar las demandas laborales que se vayan notificando, asimismo los amparos adhesivos de los juicios laborales, dar atención a los asuntos sindicales que se susciten, revisión y elaboración de convenios de colaboración con cajas de ahorro y préstamo, ópticas por la prestación de lentes.

DIRECCIÓN DE PLANEACIÓN E INFORMÁTICA

En el ámbito de sus funciones la Dirección de Planeación e Informática ha dado cabal cumplimiento al trámite de los recursos autorizados, generando así las modificaciones necesarias que permitan que el Presupuesto Autorizado para el ejercicio 2022 de las Unidades Responsables 301 Tribunal Superior de Justicia y 302 Consejo de la Judicatura se adecuen a las necesidades reales que se tienen para el desempeño de las funciones, tendientes a lograr una transparente y eficaz administración de justicia, tramitando con ello veintitres adecuaciones presupuestales en el período que se informa, nueve del Tribunal Superior de Justicia y catorce del Consejo de la Judicatura.

Esa cobertura presupuestal ha permitido el pago de los compromisos contraídos por concepto de nómina, la adquisición de insumos proporcionados al personal del Poder Judicial para el mejor desempeño de sus actividades y el pago de servicios contratados.

En el marco de esa cobertura, se generó el trámite de un mil cincuenta y dos Cuentas por Liquidar Certificadas (CLC) derivadas de los diferentes compromisos de pago en los rubros de Servicios Personales y Gastos de Operación, las cuales doscientos cuarenta y uno, fueron generadas por la Unidad Responsable del Tribunal Superior de Justicia y setecientos sesenta y siete por el Consejo de la Judicatura.

En lo que se refiere a Sistematización, se continúa con el programa de actualización a los juzgados al implementarse un procedimiento automático para el respaldo de datos de manera periódica, en donde cada emisión es enviada a su resguardo bajo los más estrictos protocolos de seguridad.

Se llevan a cabo programas de mantenimiento preventivo y correctivo a los equipos de cómputo con que cuentan los funcionarios de este Poder Judicial en los Juzgados Foráneos, Salas y Áreas Administrativas a fin de minimizar los riesgos de falla o baja de los mismos, así mismo se da seguimiento a la revisión de inventarios a fin de conciliar con el sistema de contabilidad y estar en condiciones de rendir informes definitivos.

Y se ha optimizado el Sistema de Estadísticas que coadyuva a brindar la información de oficio que se solicita por diferentes sectores de la sociedad y en colaboración con otras instancias de gobierno.

De igual manera, se colabora en garantizar el acceso a la información judicial, lo cual es un derecho constitucional de gobernados, resultando en un desempeño claro de la responsabilidad jurisdiccional altamente necesario para proveer el escenario de conocimiento, atención e información entre la sociedad y el Poder Judicial.

DIRECCIÓN DE FINANZAS

Se dio trámite ante la Secretaría de Finanzas la nómina de Servicios Personales y gastos de operación sujetándose a lo que tienen autorizado en el presupuesto autorizado, gestionando los recursos mediante las cuentas por liquidar certificadas.

Recepcionar los recursos presupuestales del ejercicio fiscal 2022, en las cuentas aperturadas, así como la aplicación del presupuesto debidamente autorizado para el pago de sueldos y salarios, pago a proveedores y prestadores de servicio.

Recepcionar y verificar que los recursos financieros que ministre la Secretaría de Finanzas a través de transferencias del servicio de pagos electrónico de (SPEI) se reciba y se registre oportunamente.

Efectuar las operaciones de caja de acuerdo a las normas y técnicas administrativas y contables establecidas.

Recepcionar las nóminas originales para pago en efectivo, mandar a ensobretarlas y efectuar el pago en ventanilla.

Recepcionar las nóminas del Departamento de Nóminas debidamente autorizadas para pago electrónico en los diferentes bancos, y resguardar las nóminas.

Efectuar las transferencias electrónicas de acuerdo a los comprobantes y datos presentados por los proveedores y/o prestadores de servicios. Expedición y entrega de cheques para el pago de servicios personales, préstamos a empleados por convenio sindical y proveedores.

DIRECCIÓN DE ARCHIVO Y BOLETÍN JUDICIAL

Se concentraron en archivo general expedientes. Se editaron, publicaron boletines judiciales ordenados por el Pleno del Consejo de la Judicatura, el Pleno del Tribunal Superior de Justicia, Tribunales especializados, Salas Penal, Civil, Familiar, o cualquier otro órgano Jurisdiccional en los términos que establece la Ley; fueron publicados 2 Boletines cuyo contenido

consta de 3 acuerdos. Por la contingencia SARS-CoV-2 2019 se han publicado en la página web del Poder Judicial del estado.

Organización en el archivo de concentración, archivo auxiliar de 2a instancia, y en el archivo auxiliar en los Juzgados Penales, Civiles y Familiares; con la finalidad de optimizar los espacios, mejorar el sistema de almacenamiento, conservación y preservación de los expedientes que se encuentran resguardado, se han organizado y clasificado expedientes de diferentes órganos jurisdiccionales del Estado.

DIRECCIÓN DE INFRAESTRUCTURA

DEPARTAMENTO DE PROTECCIÓN CIVIL

Es de importancia se apliquen las medidas y acciones que sean necesarias para salvaguardar la vida e integridad del personal y usuarios del Poder Judicial del Estado de Oaxaca, llevadas a cabo en el periodo como lo es:

Mantenimiento y rellenado de los dispensadores de gel antibacterial colocados en las áreas de oficina del Consejo de la Judicatura del Poder Judicial del Estado de Oaxaca.

Continuación del Programa de Mantenimiento a los extintores 2022

Monitoreo del programa de sanitización y desinfección semanal a las áreas de control interno y Juzgados del Consejo de la Judicatura del Poder Judicial.

Monitoreo del personal asignado por las empresas contratadas para mantenimiento y conservación de inmuebles cumplan con los elementos de seguridad necesarios ante la pandemia por SARS-Cov2 (COVID 19).

Asistencia a dos reuniones de trabajo con personal de Protección Civil de la Secretaría de Administración, con motivo del Simulacro por sismo efectuado el 19 de septiembre de 2022.

Realización del ejercicio de simulacro por sismo, efectuado el 19 de septiembre de 2022.

DEPARTAMENTO DE PROYECTOS Y COSTOS

Se planificó, coordinó el seguimiento y control administrativo de todas las actividades inherentes a la contratación de veintinueve obras de conservación y mantenimiento a las diferentes Áreas del Consejo de la Judicatura del Poder Judicial del Estado de Oaxaca.

DEPARTAMENTO DE INTEGRACIÓN DE EXPEDIENTES Y CONTROL DE OBRAS

Se tramitaron veintitrés comisiones para supervisión de obras en las diferentes regiones del Estado con la integración respectiva de la documentación comprobatoria, los trabajos de conservación y mantenimiento de inmuebles que albergan oficinas del Consejo de la Judicatura del Poder Judicial del Estado de Oaxaca.

DEPARTAMENTO DE INFRAESTRUCTURA

Se realizaron veintitrés visitas de supervisión de obra realizadas en las Regiones de Cuenca del Papaloapan, Istmo, Costa y Mixteca.

Para optimizar el desarrollo y conservación de la infraestructura judicial existente del patrimonio del Poder Judicial del Estado de Oaxaca, fueron programadas veintiún obras de conservación y mantenimiento consistentes en:

Impermeabilización en azotea del Centro de Justicia José María Sola de Vega, ubicado en camino de terracería lote no. 4, sección segunda, paraje la pitona, en el Municipio de Villa Sola de Vega, Oaxaca.

Adecuaciones generales para el Juzgado de Control de Tehuantepec, carretera transísmica km. 20 s/no. Barrio Vixhana, Santo Domingo Tehuantepec, Oaxaca.

Suministro y colocación de impermeabilizante en el Juzgado Especializado en Justicia para Adolescentes, ubicado en calle de álamos No. 807 col. Reforma Oaxaca de Juárez, Oaxaca.

Impermeabilización en azotea del Centro de Justicia Margarita Maza Parada, ubicado en Desarrollo tics/polígono 2, Agencia Municipal de San Francisco Tanivet, Tlacolula de Matamoros, Oaxaca.

Trabajos de remodelación e impermeabilización en el Juzgado 4o Familiar, ubicado en calle jazmines no. 104 colonia reforma, Oaxaca de Juárez, Oaxaca.

Adecuación de instalación eléctrica para instalación de equipos de aire acondicionado en el Centro de Justicia Margarita Maza Parada, ubicado en Desarrollo tics/polígono 2, Agencia Municipal de San Francisco Tanivet, Tlacolula de Matamoros, Oaxaca.

Mantenimiento general al Centro de Justicia del Istmo, ubicado en Desarrollo tics/polígono 2, Agencia Municipal de San Francisco Tanivet, Tlacolula de Matamoros, Oaxaca.

Adecuación a instalación eléctrica y pintura en fachada en el Archivo Judicial, carretera Cristóbal Colón no. 4120 colonia Presidentes de México, Pueblo Nuevo, Parte Alta, Oaxaca de Juárez, Oaxaca.

Impermeabilización en azotea del Centro de Justicia Víctor Bravo Ahuja, ubicado en predio rústico la granada km. 1 carretera Tuxtepec-Cerro de oro, San Juan Bautista Tuxtepec, Oaxaca.

Mantenimiento a la instalación eléctrica del Centro de Justicia de Putla, ubicado calle Santa Ana Hidalgo no. 70 col. Las pilas, campo de aviación de Putla Villa de Guerrero, Oaxaca.

Mantenimiento general en el Centro de Justicia Manuel Sabino Crespo, ubicado en domicilio conocido, col. Vista Hermosa, Ejutla de Crespo, Oaxaca.

Desazolve en módulo de baños de la Unidad de Recursos Materiales, Servicios Generales, Control Patrimonial y Bienes en Custodia, ubicado en edificio J2 sótano del Centro Administrativo del Poder Ejecutivo y Judicial General Porfirio Díaz, soldado de la Patria Ciudad Judicial.

Cancelería de aluminio para resguardar las instalaciones de voz y datos en Escuela Judicial, ubicadas en edificio J4 del Centro Administrativo del Poder Ejecutivo y Judicial General Porfirio Díaz, soldado de la Patria Ciudad Judicial.

Instalación de mufa eléctrica en el Juzgado Mixto de Zacatepec Mixes, ubicado en edificio Público Municipal planta baja, colonia conocida, Santiago Zacatepec Mixes, Oax.

Mantenimiento en baños del edificio de Juzgados Civiles y Familiares del Centro, ubicado en División Oriente No. 618 col. Ex Marquezado, Oaxaca de Juárez, Oax.

Mantenimiento a puertas de baños del edificio de Juzgados Civiles y Familiares del Centro, ubicado en División Oriente No. 618 col. Ex Marquezado, Oaxaca de Juárez, Oax.

Mantenimiento a ventanas a base de colocación de película en el Centro de Justicia Margarita Maza Parada, ubicado en Desarrollo tics/polígono 2, Agencia Municipal de San Francisco Tanivet, Tlacolula de Matamoros, Oax.



Adecuación de acceso no. 2 en el Centro de Justicia Margarita Maza Parada, ubicado en Desarrollo tics/polígono 2, Agencia Municipal de San Francisco Tanivet, Tlacolula de Matamoros, Oax.

Adecuación de espacio para consultorio médico, valoración psicológica, ludoteca y patio, mantenimiento a instalación hidrosanitaria y salidas eléctricas para contactos en el Centro de Justicia Margarita Maza Parada, ubicado en Desarrollo tics/polígono 2, Agencia Municipal de San Francisco Tanivet, Tlacolula de Matamoros, Oax.

Aplicación de pintura en muros perimetrales y colocación de grava triturada en área de jardín del edificio de Escuela Judicial, ubicadas en edificio J4 del Centro Administrativo del Poder Ejecutivo y Judicial General Porfirio Díaz, soldado de la Patria Ciudad Judicial.

Impermeabilización en el Juzgado 2o. Familiar de Tuxtepec, ubicado en calle Pochutlas/no. col. La Moderna, San Juan Bautista Tuxtepec, Oax. (adjunto al reclusorio).

DIRECCIÓN DE CONTRALORÍA INTERNA

La Dirección de Contraloría Interna es un órgano de control dependiente del Consejo de la Judicatura y es el encargado de aplicar las disposiciones de control, vigilancia e inspección relativas al funcionamiento administrativo que rigen a los órganos y servidores públicos del Poder Judicial con la finalidad de mejorar su actuación y desempeño.

El objetivo del Poder Judicial del Estado de Oaxaca, es brindar servicios eficaces y eficientes de impartición y administración de justicia, atendiendo a las directrices que establece el marco legal vigente y a los valores institucionales, brindados por un sistema de gestión de calidad.



En este orden de ideas, el Poder Judicial es sinónimo de garantía de los derechos humanos, es atento con la diversidad y sus manifestaciones; favorece y contribuye a las relaciones para alcanzar una justicia con contenidos y fortalezas esenciales para el desarrollo de los oaxaqueños.

El Poder Judicial participa de una conciencia social de diferencias y contrastes considerables que nos obligan a contribuir con todas las acciones y políticas públicas que sean posibles para resolver los problemas del acceso a la justicia

Gobierno del Estado de Oaxaca
UR: 302 - CONSEJO DE LA JUDICATURA
Estado de Situación Financiera
Al 30 de septiembre de 2022 y 2021
(Pesos)



CONCEPTO	2022	2021	CONCEPTO	2022	2021
ACTIVO			PASIVO		
ACTIVO CIRCULANTE			PASIVO CIRCULANTE		
EFFECTIVO Y EQUIVALENTES	50,128,824	74,162,097	CUENTAS POR PAGAR A CORTO PLAZO	164,743,307	208,957,365
DERECHOS A RECIBIR EFECTIVO O EQUIVALENTES	114,539,699	142,047,263	DOCUMENTOS POR PAGAR A CORTO PLAZO	0	0
DERECHOS A RECIBIR BIENES O SERVICIOS	0	0	PORCIÓN A CORTO PLAZO DE LA DEUDA PÚBLICA A LARGO PLAZO	0	0
INVENTARIOS	0	0	TÍTULOS Y VALORES A CORTO PLAZO	0	0
ALMACENES	0	0	PASIVOS DIFERIDOS A CORTO PLAZO	0	0
ESTIMACIÓN POR PÉRDIDA O DETERIORO DE ACTIVOS CIRCULANTES	0	0	FONDOS Y BIENES DE TERCEROS EN GARANTÍA Y/O ADMINISTRACIÓN A CORTO PLAZO	0	0
OTROS ACTIVOS CIRCULANTES	0	0	PROVISIONES A CORTO PLAZO	0	0
Total de ACTIVO CIRCULANTE	164,668,523	216,209,360	OTROS PASIVOS A CORTO PLAZO	0	0
ACTIVO NO CIRCULANTE			Total de PASIVO CIRCULANTE	164,743,307	208,957,365
INVERSIONES FINANCIERAS A LARGO PLAZO	0	0	PASIVO NO CIRCULANTE		
DERECHOS A RECIBIR EFECTIVO O EQUIVALENTES A LARGO PLAZO	0	0	CUENTAS POR PAGAR A LARGO PLAZO	0	0
BIENES INMUEBLES, INFRAESTRUCTURA Y CONSTRUCCIONES EN PROCESO	79,615,914	72,324,645	DOCUMENTOS POR PAGAR A LARGO PLAZO	0	0
BIENES MUEBLES	81,242,365	69,248,296	DEUDA PÚBLICA A LARGO PLAZO	0	0
ACTIVOS INTANGIBLES	1,517,751	1,475,847	PASIVOS DIFERIDOS A LARGO PLAZO	0	0
DEPRECIACIÓN, DETERIORO Y ARMORTIZACIÓN ACUMULADA DE BIENES	-2,701,638	-1,876,818	FONDOS Y BIENES DE TERCEROS EN GARANTÍA Y/O ADMINISTRACIÓN A LARGO PLAZO	0	0
ACTIVOS DIFERIDOS	0	0	PROVISIONES A LARGO PLAZO	0	0
ESTIMACIÓN POR PÉRDIDA O DETERIORO DE ACTIVOS NO CIRCULANTES	0	0	Total de PASIVO NO CIRCULANTE	0	0
OTROS ACTIVOS NO CIRCULANTES	0	0	TOTAL PASIVO	164,743,307	208,957,365
Total de ACTIVO NO CIRCULANTE	159,674,391	141,171,971	HACIENDA PÚBLICA/PATRIMONIO		
TOTAL DE ACTIVOS	324,342,914	357,381,331	HACIENDA PÚBLICA/PATRIMONIO CONTRIBUIDO		
			APORTACIONES	0	0
			DONACIONES DE CAPITAL	0	0
			ACTUALIZACIÓN DE LA HACIENDA PÚBLICA/ PATRIMONIO	0	0
			Total de HACIENDA PÚBLICA/PATRIMONIO CONTRIBUIDO	0	0
			HACIENDA PÚBLICA/PATRIMONIO GENERADO		
			RESULTADOS DE EJERCICIO (AHORRO/ DESAHORRO)	2,447,950	16,120,373
			RESULTADOS DE EJERCICIOS ANTERIORES	157,151,657	132,303,594
			REVALUOS	0	0
			RESERVAS	0	0
			RECTIFICACIONES DE RESULTADOS DE EJERCICIOS ANTERIORES	0	0
			Total de HACIENDA PÚBLICA/PATRIMONIO GENERADO	159,599,607	148,423,966
			EXCESO O INSUFICIENCIA EN LA ACTUALIZACIÓN DE LA HACIENDA PÚBLICA/PATRIMONIO		
			RESULTADO POR POSICIÓN MONETARIA	0	0
			RESULTADO POR TENENCIA DE ACTIVOS NO MONETARIOS	0	0
			TOTAL DE HACIENDA PÚBLICA/PATRIMONIO	159,599,607	148,423,966
			TOTAL DE HACIENDA PÚBLICA/PATRIMONIO	159,599,607	148,423,966
			Total de Pasivo y Patrimonio/Hacienda Pública	324,342,914	357,381,331



CONSEJO DE LA JUDICATURA
 DIRECCIÓN DE PLANEACIÓN E INFORMÁTICA
 JEFES DE DEPARTAMENTO DE INTEGRACIÓN Y RENDICIÓN DE CUENTA PÚBLICA

L.A.M. VIRILIO URIEL SILVA BASTIDA

Lugar y fecha de generación: Reyes, Mantecón, Oaxaca, a 30 de septiembre de 2022. Bajo protesta de decir verdad declaramos que los estados financieros y sus Notas son razonablemente correctos y responsables de su contenido.

DIRECTORA DE FINANZAS

L.C.F. MELINDA GRACIA ZÁRATE



CONSEJO DE LA JUDICATURA
 DIRECCIÓN DE PLANEACIÓN E INFORMÁTICA

DIRECCIÓN DE FINANZAS

LIC. CLAUDIA ELENA BARRAGAN ÁVILA



CONSEJO DE LA JUDICATURA
 DIRECCIÓN DE PLANEACIÓN E INFORMÁTICA

Gobierno del Estado de Oaxaca
UR: 302 - CONSEJO DE LA JUDICATURA
Estado de Actividades
Del 1° de enero al 30 de septiembre de 2022 y 2021
(Pesos)



CONCEPTO	2022	2021
INGRESOS Y OTROS BENEFICIOS		
INGRESOS DE GESTIÓN	0	0
IMPUESTOS	0	0
CUOTAS Y APORTACIONES DE SEGURIDAD SOCIAL	0	0
CONTRIBUCIONES DE MEJORAS	0	0
DERECHOS	0	0
PRODUCTOS	0	0
APROVECHAMIENTOS	0	0
INGRESOS POR VENTA DE BIENES Y PRESTACION DE SERVICIOS	0	0
PARTICIPACIONES, APORTACIONES, CONVENIOS, INCENTIVOS DERIVADOS DE LA COLABORACION FIS	692,663,238	700,555,076
CAL, FONDOS DISTINTOS DE APORTACIONES, TRANSFERENCIAS, ASIGNACIONES, SUBSIDIOS Y SUBV		
PARTICIPACIONES, APORTACIONES, CONVENIOS, INCENTIVOS DERIVADOS DE LA COLABORACION FIS	0	0
CAL Y FONDOS DISTINTOS DE APORTACIONES	0	0
TRANSFERENCIAS, ASIGNACIONES, SUBSIDIOS Y SUBVENCIONES, Y PENSIONES Y JUBILACIONES	692,663,238	700,555,076
OTROS INGRESOS Y BENEFICIOS	0	0
INGRESOS FINANCIEROS	0	0
INCREMENTO POR VARIACIÓN DE INVENTARIOS	0	0
DISMINUCIÓN DEL EXCESO DE ESTIMACIONES POR PÉRDIDA O DETERIORO U OBSOLESCENCIA	0	0
DISMINUCIÓN DEL EXCESO DE PROVISIONES	0	0
OTROS INGRESOS Y BENEFICIOS VARIOS	0	0
TOTAL DE INGRESOS Y OTROS BENEFICIOS	692,663,238	700,555,076
CASTOS Y OTRAS PÉRDIDAS		
CASTOS DE FUNCIONAMIENTO	0	0
SERVICIOS PERSONALES	0	0
MATERIALES Y SUMINISTROS	0	0
SERVICIOS GENERALES	0	0
TRANSFERENCIAS, ASIGNACIONES, SUBSIDIOS Y OTRAS AYUDAS	689,981,394	684,198,180
TRANSFERENCIAS INTERNAS Y ASIGNACIONES AL SECTOR PÚBLICO	656,786,147	649,346,807
TRANSFERENCIAS AL RESTO DEL SECTOR PÚBLICO	0	0
SUBSIDIOS Y SUBVENCIONES	0	0
AYUDAS SOCIALES	0	0
PENSIONES Y JUBILACIONES	33,195,247	34,851,372
TRANSFERENCIAS A FIDEICOMISOS, MANDATOS Y CONTRATOS ANÁLOGOS	0	0
TRANSFERENCIAS A LA SEGURIDAD SOCIAL	0	0
DONATIVOS	0	0
TRANSFERENCIAS AL EXTERIOR	0	0
PARTICIPACIONES Y APORTACIONES	0	0
PARTICIPACIONES	0	0
APORTACIONES	0	0
CONVENIOS	0	0
INTERESES, COMISIONES Y OTROS CASTOS DE LA DEUDA PÚBLICA	0	0
INTERESES DE LA DEUDA PÚBLICA	0	0
COMISIONES DE LA DEUDA PÚBLICA	0	0
CASTOS DE LA DEUDA PÚBLICA	0	0
COSTO POR COBERTURAS	0	0
APOYOS FINANCIEROS	0	0
OTROS CASTOS Y PÉRDIDAS EXTRAORDINARIAS	233,894	236,524
ESTIMACIONES, DEPRECIACIONES, DETERIOROS, OBSOLESCENCIA Y AMORTIZACIONES	233,894	236,524
PROVISIONES	0	0
DISMINUCIÓN DE INVENTARIOS	0	0
AUMENTO POR INSUFICIENCIA DE ESTIMACIONES POR PÉRDIDA O DETERIORO U OBSOLESCENCIA	0	0
AUMENTO POR INSUFICIENCIA DE PROVISIONES	0	0
OTROS CASTOS	0	0
INVERSIÓN PÚBLICA	0	0
INVERSIÓN PÚBLICA NO CAPITALIZABLE	0	0
TOTAL DE CASTOS Y OTRAS PERDIDAS	690,215,288	684,434,703
AHORRO NETO DEL EJERCICIO	2,447,950	16,120,373

CONSEJO DE LA JUDICATURA
DIRECCIÓN DE FINANZAS
RENDICIÓN DE CUENTA PÚBLICA
JEFE DE DEPARTAMENTO DE INTEGRACIÓN Y
L.A.M VIRGILIO URIEL SILVA BASTIDA

CONSEJO DE LA JUDICATURA
DIRECCIÓN DE FINANZAS
DIRECTORA DE FINANZAS
L.C.P. HERMELINDA SANCIDA ZÁRATE

CONSEJO DE LA JUDICATURA
DIRECCIÓN DE PLANEACIÓN
INFORMÁTICA
DIRECTORA DE PLANEACIÓN E INFORMÁTICA
LIC. CLAUDIA ELENA BARRACÁN ÁVILA

Lugar y fecha de generación: Reyes Manterón, Oaxaca, a 06 de OCTUBRE de 2022.
 Bajo protesta de decir verdad declaramos que los estados financieros y sus Notas son razonablemente correctos y responsabilidad del emisor.

Gobierno del Estado de Oaxaca
 UR: 302 - CONSEJO DE LA JUDICATURA
 Estado de Variación de la Hacienda Pública
 Del 1° de enero al 30 de septiembre de 2022 y 2021
 (Pesos)



Concepto	Hacienda Pública/ Patrimonio			Exceso o Insuficiencia en la Actualización de la Hacienda Pública/Patrimonio	Total
	Contribuido	Generado			
		Ejerc. Ant.	Del Ejercicio		
Rectificaciones de Resultados de Ejercicios Anteriores	0	0	0	0	0
CAMBIOS EN POLÍTICAS CONTABLES	0	0	0	0	0
CAMBIOS POR ERRORES CONTABLES	0	0	0	0	0
Patrimonio Neto Inicial Ajustado del Ejercicio	0	0	0	0	0
APORTACIONES	0	0	0	0	0
DONACIONES DE CAPITAL	0	0	0	0	0
ACTUALIZACIONES DEL PATRIMONIO	0	0	0	0	0
Variaciones de la Hacienda Pública / Patrimonio Neto del Ejercicio	0	0	132,303,594	0	132,303,594
RESULTADOS DEL EJERCICIO (AHORRO/ DESAHORRO)	0	0	0	0	0
RESULTADOS DE EJERCICIOS ANTERIORES	0	0	132,303,594	0	132,303,594
REVALÚOS	0	0	0	0	0
RESERVAS	0	0	0	0	0
Hacienda Pública / Patrimonio Neto Final del Ejercicio 2021	0	0	132,303,594	0	132,303,594
Cambios en la Hacienda Pública / Patrimonio Neto del Ejercicio 2022	0	0	0	0	0
APORTACIONES	0	0	0	0	0
DONACIONES DE CAPITAL	0	0	0	0	0
ACTUALIZACIONES DEL PATRIMONIO	0	0	0	0	0
Variaciones de la Hacienda Pública / Patrimonio Neto del Ejercicio	0	0	157,151,657	0	157,151,657
REVALÚOS	0	0	0	0	0
RESULTADOS DEL EJERCICIO (AHORRO/ DESAHORRO)	0	0	0	0	0

Gobierno del Estado de Oaxaca
 UR: 302 - CONSEJO DE LA JUDICATURA
 Estado de Variación de la Hacienda Pública
 Del 1° de enero al 30 de septiembre de 2022 y 2021
 (Pesos)



Concepto	Contribuido	Hacienda Pública/ Patrimonio		Exceso o Insuficiencia en la Actualización de la Hacienda Pública/Patrimonio	Total
		Ejerc. Ant.	Generado Del Ejercicio		
RESULTADOS DE EJERCICIOS ANTERIORES	0	0	157,151,657	0	157,151,657
RESERVAS	0	0	0	0	0
Saldo Neto en la Hacienda Pública / Patrimonio 2022	0	0	157,151,657	0	157,151,657

PODER JUDICIAL DEL ESTADO DE OAXACA
 ESTADOS UNIDOS MEXICANOS
 CONSEJO DE LA JUDICATURA
 DIRECCIÓN DE FINANZAS
 DEPARTAMENTO DE CONTABILIDAD

JEFE DE DEPARTAMENTO DE INTEGRACIÓN Y RENDICIÓN DE CUENTA PÚBLICA

L.A.M. VIRGILIO URIEL SILVA BASTIDA

PODER JUDICIAL DEL ESTADO DE OAXACA
 ESTADOS UNIDOS MEXICANOS
 CONSEJO DE LA JUDICATURA
 DIRECCIÓN DE FINANZAS

L.C.P. HERMELINDA GRACIA ZÁRATE

PODER JUDICIAL DEL ESTADO DE OAXACA
 ESTADOS UNIDOS MEXICANOS
 CONSEJO DE LA JUDICATURA
 DIRECCIÓN DE PLANEACIÓN E INFORMÁTICA

LIC. CLAUDIA ELENA BARRAGÁN ÁVILA

Lugar y fecha de generación: Reyes, María de la Oaxaca, el 06 de OCTUBRE de 2022

Bajo protesta de decir verdad declaramos que los estados financieros aquí emitidos son razonablemente correctos y responsabilidad del emisor.

Gobierno del Estado de Oaxaca
UR: 302 - CONSEJO DE LA JUDICATURA
 Estado de Cambios en la Situación Financiera
 Del 1º de enero al 30 de septiembre de 2022 y 2021
 (Pesos)



CONCEPTO	ORIGEN	APLICACIÓN	CONCEPTO	ORIGEN	APLICACIÓN
ACTIVO	52,365,657	19,327,241	PASIVO	0	44,214,057
ACTIVO CIRCULANTE	51,540,837	0	PASIVO CIRCULANTE	0	44,214,057
EFFECTIVO Y EQUIVALENTES	24,033,273	0	CUENTAS POR PAGAR A CORTO PLAZO	0	44,214,057
DERECHOS A RECIBIR EFECTIVO O EQUIVALENTES	27,507,564	0	DOCUMENTOS POR PAGAR A CORTO PLAZO	0	0
DERECHOS A RECIBIR BIENES O SERVICIOS	0	0	PORCIÓN A CORTO PLAZO DE LA DEUDA PÚBLICA A LARGO PLAZO	0	0
INVENTARIOS	0	0	TÍTULOS Y VALORES A CORTO PLAZO	0	0
ALMACENES	0	0	PASIVOS DIFERIDOS A CORTO PLAZO	0	0
ESTIMACIÓN POR PÉRDIDA O DETERIORO DE ACTIVOS CIRCULANTES	0	0	FONDOS Y BIENES DE TERCEROS EN GARANTÍA Y/O ADMINISTRACIÓN A CORTO PLAZO	0	0
OTROS ACTIVOS CIRCULANTES	0	0	PROVISIONES A CORTO PLAZO	0	0
ACTIVO NO CIRCULANTE	824,820	19,327,241	OTROS PASIVOS A CORTO PLAZO	0	0
INVERSIONES FINANCIERAS A LARGO PLAZO	0	0	PASIVO NO CIRCULANTE	0	0
DERECHOS A RECIBIR EFECTIVO O EQUIVALENTES A LARGO PLAZO	0	0	CUENTAS POR PAGAR A LARGO PLAZO	0	0
BIENES INMUEBLES, INFRAESTRUCTURA Y CONSTRUCCIONES EN PROCESO	0	7,291,268	DOCUMENTOS POR PAGAR A LARGO PLAZO	0	0
BIENES MUEBLES	0	11,994,068	DEUDA PÚBLICA A LARGO PLAZO	0	0
ACTIVOS INTANGIBLES	0	41,904	PASIVOS DIFERIDOS A LARGO PLAZO	0	0
DEPRECIACIÓN, DETERIORO Y ARMORTIZACIÓN ACUMULADA DE BIENES	824,820	0	FONDOS Y BIENES DE TERCEROS EN GARANTÍA Y/O ADMINISTRACIÓN A LARGO PLAZO	0	0
ACTIVOS DIFERIDOS	0	0	PROVISIONES A LARGO PLAZO	0	0
ESTIMACIÓN POR PÉRDIDA O DETERIORO DE ACTIVOS NO CIRCULANTES	0	0	HACIENDA PÚBLICA/PATRIMONIO	24,848,063	0
OTROS ACTIVOS NO CIRCULANTES	0	0	HACIENDA PÚBLICA/PATRIMONIO CONTRIBUIDO	0	0
			APORTACIONES	0	0
			DONACIONES DE CAPITAL	0	0
			ACTUALIZACIÓN DE LA HACIENDA PÚBLICA/ PATRIMONIO	0	0
			HACIENDA PÚBLICA/PATRIMONIO GENERADO	24,848,063	0
			RESULTADOS DE EJERCICIO (AHORRO/ DESAHORRO)	0	0
			RESULTADOS DE EJERCICIOS ANTERIORES	24,848,063	0
			REVALÚOS	0	0
			RESERVAS	0	0
			RECTIFICACIONES DE RESULTADOS DE EJERCICIOS ANTERIORES	0	0

Gobierno del Estado de Oaxaca
 UR: 302 - CONSEJO DE LA JUDICATURA
 Estado de Cambios en la Situación Financiera
 Del 1° de enero al 30 de septiembre de 2022 y 2021
 (Pesos)



CONCEPTO	ORIGEN	APLICACIÓN	CONCEPTO	ORIGEN	APLICACIÓN
			EXCESO O INSUFICIENCIA EN LA ACTUALIZACIÓN DE LA HACIENDA PÚBLICA/PATRIMONIO	0	0
			RESULTADO POR POSICIÓN MONETARIA	0	0
			RESULTADO POR TENENCIA DE ACTIVOS NO MONETARIOS	0	0
			RESULTADOS DEL EJERCICIO (AHORRO/DESAHORRO)	0	7,891,838
			TOTALES	24,848,063	52,105,895



CONSEJO DE LA JUDICATURA
 DIRECCIÓN DE FINANZAS
 DEPARTAMENTO DE CONTABILIDAD

JEFE DE DEPARTAMENTO DE INTEGRACIÓN Y RENDICIÓN DE CUENTA PÚBLICA

L.A.M VIRGILIO URIEL SILVA BASTIDA

Lugar y fecha de generación: Reyes Manalapan, Oaxaca, 06 de Octubre de 2022

DIRECTORA DE FINANZAS

L.C.P. HERMELINDA CRISTINA ZÁRATE



CONSEJO DE LA JUDICATURA
 DIRECCIÓN DE FINANZAS

DIRECTORA DE PLANEACIÓN E INFORMÁTICA

LIC. CLAUDIA ELENA BARRAGÁN AXILA



GOBIERNO DEL ESTADO
DE OAXACA



SEFIN



HACIA LA JUSTICIA NI MANA
PECUNIA NI "TRANSPARENCIA"



CJO

Estado de Flujos de Efectivo

CONSEJO DE LA JUDICATURA		
DEL 1 de enero al 30 de septiembre 2021 y 2022		
Concepto	2022	2021
Flujos de Efectivo de las Actividades de Operación		
Origen	574,385,238	95,211,099
Otras Prestaciones Sociales y Económicas por Pagar a CP	-31,081	856
Deudas por Adquisición de Bienes y Contratación de Servicios por Pagar a CP	-7,913,990	3,944,124
Contratista por Obras en Bienes de Dominio Público por Pagar a CP	0	1,838,832
Transferencias Internas y Asignaciones al Sector Público	-12,748,964	16,874,828
Retenciones de Impuesto por Pagar a CP	-3,400	16,565
Otras Retenciones y Contribuciones por Pagar a CP	4,481,218	-200,280
Fondos Rotatorios por Pagar a CP	600,000	0
Manstraciones de Fondos por Pagar a CP	-102,747,426	0
Otras Cuentas por Pagar a CP	85,643	15,569
Transferencias Internas y Asignaciones al Sector Público	692,663,238	72,722,327
Aplicación	581,879,771	81,807,974
Fondos Fijos	498,000	2,700
Depositos en Garantía		1,425,323
Otros Deudores Diversos por Cobrar a CP	-108,143,527	69,261,295
Asignaciones al Sector Público	656,786,147	3,301,837
Pensiones	33,195,247	0
Jubilaciones	0	0
Otras Aplicaciones de Operación	456,096	7,822,219
Flujos Netos de Efectivo por Actividades de Operación		
Flujos de Efectivo de las Actividades de Inversión		
Origen	0	0
Bienes Inmuebles, Infraestructura y Construcciones en Proceso	0	0
Bienes Muebles	0	0
Otros Orígenes de Inversión	0	0
Aplicación	2,639,940	7,708,607
Bienes Inmuebles, Infraestructura y Construcciones en Proceso	0	0
Bienes Muebles	2,639,940	3,971,570
Otras Aplicaciones de Inversión	0	3,737,037
Flujos Netos de Efectivo por Actividades de Inversión		
Flujo de Efectivo de las Actividades de Financiamiento		
Origen		
Endeudamiento Neto		
Interno		
Externo		
Otros Orígenes de Financiamiento		
Aplicación		
Servicios de la Deuda		
Interno		
Externo		
Otras Aplicaciones de Financiamiento		
Flujos Netos de Efectivo por Actividades de Financiamiento		
Incremento/Disminución Neta en el Efectivo y Equivalentes al Efectivo	-10,134,473	5,694,518
Efectivo y Equivalentes al Efectivo al Inicio del Ejercicio	60,263,297	68,467,539
Efectivo y Equivalentes al Efectivo al Final del Ejercicio	50,128,824	74,162,057

Lugar y fecha de generación: Reyes Manterón, Oaxaca, a 6 de octubre de 2022.

Bajo protesta de decir verdad declaramos que los Estados Financieros y sus datos son razonablemente correctos y responsabilidad del emisor.

L.A.M. VIRGILIO DEL SILVA BASTIDA
JEFE DEL DEPARTAMENTO DE INTEGRACIÓN
Y RENDICIÓN DE CUENTA PÚBLICA

L.C.P. HELENA CRISTINA ZARATE
DIRECTORA DE INGRESOS
LIC. CLAUDIA ELENA BARRAGAN ÁVILA
DIRECTORA DE PLANEACIÓN E INFORMÁTICA

Período: trimestre del ejercicio enero - septiembre 2022"

CONSEJO DE LA JUDICATURA
DIRECCIÓN DE FINANZAS
DEPARTAMENTO DE CONTABILIDAD

CONSEJO DE LA JUDICATURA
DIRECCIÓN DE FINANZAS

Gobierno del Estado de Oaxaca
 UR: 302 - CONSEJO DE LA JUDICATURA
 Estado Analítico del Activo
 Del 1° de enero al 30 de septiembre de 2022
 (Pesos)



DESCRIPCION	SALDO INICIAL	CARGOS DEL PERIODO	ABONOS DEL PERIODO	SALDO FINAL	VARIACIÓN DEL PERIODO
ACTIVO	440,172,964	1,179,111,706	1,294,941,756	324,342,914	-115,830,049
ACTIVO CIRCULANTE	282,946,522	1,173,876,982	1,292,154,981	164,668,523	-118,277,999
EFFECTIVO Y EQUIVALENTES	60,263,297	1,005,587,049	1,015,721,522	50,128,824	-10,134,473
DERECHOS A RECIBIR EFECTIVO O EQUIVALENTES	222,683,226	168,289,933	276,433,459	114,539,699	-108,143,527
DERECHOS A RECIBIR BIENES O SERVICIOS	---	---	---	---	---
INVENTARIOS	---	---	---	---	---
ALMACENES	---	---	---	---	---
ESTIMACIÓN POR PÉRDIDA O DETERIORO DE ACTIVOS CIRCULANTES	---	---	---	---	---
OTROS ACTIVOS CIRCULANTES	---	---	---	---	---
ACTIVO NO CIRCULANTE	157,226,442	5,234,724	2,786,774	159,674,391	2,447,950
INVERSIONES FINANCIERAS A LARGO PLAZO	---	---	---	---	---
DERECHOS A RECIBIR EFECTIVO O EQUIVALENTES A LARGO PLAZO	---	---	---	---	---
BIENES INMUEBLES, INFRAESTRUCTURA Y CONSTRUCCIONES EN PROCESO	79,615,914	---	---	79,615,914	---
BIENES MUEBLES	78,602,425	5,192,820	2,552,880	81,242,365	2,639,940
ACTIVOS INTANGIBLES	1,475,847	41,904	---	1,517,751	41,904
DEPRECIACIÓN, DETERIORO Y ARMORTIZACIÓN ACUMULADA DE BIENES	-2,467,744	---	233,894	-2,701,638	-233,894
ACTIVOS DIFERIDOS	---	---	---	---	---
ESTIMACIÓN POR PÉRDIDA O DETERIORO DE ACTIVOS NO CIRCULANTES	---	---	---	---	---
OTROS ACTIVOS NO CIRCULANTES	---	---	---	---	---



Bajo protesta de decir verdad declaramos que los estados financieros aquí expresados son razonablemente correctos y responsabilidad del emisor.

L.A.M VIRGILIO URIEL SILVA BASTIDA



L.C.P. HERMELINDA GUICHA ZÁRATE



LIC. CLAUDIA ELENA BARRAGÁN AVILA

Gobierno del Estado de Oaxaca
 UR: 302 - CONSEJO DE LA JUDICATURA
 Estado Analítico de la Deuda y Otros Pasivos
 Del 1° de ENERO al 30 de SEPTIEMBRE de 2022
 (Pesos)



DENOMINACIÓN DE LAS DEUDAS	MONEDA DE CONTRATACIÓN	INSTITUCIÓN O PAIS ACREEDOR	SALDO INICIAL DEL PERIODO	SALDO FINAL DEL PERIODO
DEUDA PÚBLICA				
Corto Plazo				
Deuda Interna				
Instituciones de Crédito	PESOS	MEXICO	\$0.00	\$0.00
Títulos y Valores			\$0.00	\$0.00
Arrendamientos Financieros			\$0.00	\$0.00
Deuda Externa				
Organismos Financieros Internacionales				
Deuda Bilateral				
Títulos y Valores			\$0.00	\$0.00
Arrendamientos Financieros			\$0.00	\$0.00
Subtotal a Corto Plazo			\$0.00	\$0.00
Largo Plazo				
Deuda Interna				
Instituciones de Crédito			\$0.00	\$0.00
Títulos y Valores			\$0.00	\$0.00
Arrendamientos Financieros			\$0.00	\$0.00
Deuda Externa				
Organismos Financieros Internacionales				
Deuda Bilateral				
Títulos y Valores			\$0.00	\$0.00
Arrendamientos Financieros			\$0.00	\$0.00
Subtotal a Largo Plazo			\$0.00	\$0.00
OTROS PASIVOS				
OTROS	PESOS	MEXICO	\$283,021,306.81	\$164,743,307.42
SUBTOTAL OTROS PASIVOS			\$283,021,306.81	\$164,743,307.42
TOTAL DEUDA Y OTROS PASIVOS			\$283,021,306.81	\$164,743,307.42

Lugar y fecha de generación: Reyes Mantecón, Oaxaca; a 6 de octubre de 2022.

Bajo protesta de decir verdad declaramos que los Estados Financieros y sus Notas son razonablemente correctos y responsabilidad de quien suscribe.

L.A.M VIRGILIO LÓPEZ SILVA BASTIDA
 JEFE DEL DEPARTAMENTO DE INTEGRACIÓN
 Y RENDICIÓN DE CUENTA PÚBLICA

L.C.P. HERMELINDA GRACIA ZÁRATE
 DIRECTORA DE FINANZAS

L.C. CLAUDIA ELENA BARRAGÁN ÁVILA
 DIRECTORA DE PLANEACIÓN E INFORMÁTICA

CONSEJO DE LA JUDICATURA
 DIRECCIÓN DE FINANZAS
 DEPARTAMENTO DE CONTABILIDAD

CONSEJO DE LA JUDICATURA
 DIRECCIÓN DE
 FINANZAS

CONSEJO DE LA JUDICATURA
 DIRECCIÓN DE PLANEACIÓN
 E INFORMÁTICA



INFORME SOBRE PASIVOS CONTINGENTES

NO APLICA



NOTAS A LOS ESTADOS FINANCIEROS DEL 01 DE ENERO AL 30 DE SEPTIEMBRE DE 2022

Remito informe relacionado con la Información Financiera del Consejo de la Judicatura del periodo del 1° de enero al 30 de septiembre de 2022.

NOTAS A DESGLOSE

I) NOTAS AL ESTADO DE SITUACIÓN FINANCIERA

El Estado de Situación Financiera tiene como propósito mostrar la información relativa a los recursos y obligaciones del ente público.

ACTIVO

CUENTAS	EJERCICIO FISCAL 2022	EJERCICIO FISCAL 2021
ACTIVO CIRCULANTE		
Efectivo y Equivalentes	50,128,824	74,162,097
Derechos a Recibir Efectivo o Equivalentes	114,539,699	142,047,263
Almacenes	0	0
Total de Activo Circulante	164,668,522.95	216,209,360
Bienes Inmuebles, Infraestructura y Construcciones en Proceso	79,615,914	72,324,645
Bienes Muebles	81,242,365	69,248,296
Activos Intangibles	1,517,751	1,475,847
Deprec., Det. y amortización Acum. de Bienes e Intangibles	- 2,701,638	-1,876,818
Total de Activo no Circulante	159,674,391	141,171,971
TOTAL DE ACTIVOS	324,342,914	357,381,331



ACTIVO CIRCULANTE

Efectivo y Equivalentes.

Los montos reflejados en este rubro representan la disponibilidad que se tiene para realizar pagos a corto plazo, como son, entre otros: sueldos pendientes de pagar al personal; al Servicios de Administración Tributaria la retención del Impuesto Sobre la Renta, de las percepciones pagadas al personal, honorarios y arrendamientos; los recursos disponibles de los préstamos sindicales que son derivados de los convenios contractuales.

El saldo de Efectivo y Equivalentes al 30 de septiembre de 2022 está integrado de la siguiente forma:

CONCEPTO	IMPORTES	
	EJERCICIO FISCAL 2022	EJERCICIO FISCAL 2021
Fondos Fijos De Caja	498,000	505,504
Bancos moneda nacional	49,504,744	73,535,513
Inversiones en moneda nacional	-	-
Depósitos en garantía	126,080	126,080
SUMA	50,128,824	74,167,097

Derechos a Recibir Efectivo o Equivalentes.

En el rubro de derechos a recibir Efectivo o Equivalentes (Otros deudores diversos por cobrar a corto plazo) el saldo de \$ 114,539,699 (CIENTO CATORCE MILLONES QUINIETOS TREINTA Y NUEVE MIL SEISIENTOS NOVENTA Y NUEVE PESOS 00 M.N.) que se expresa en el Estado de Situación Financiera al 30 de septiembre de 2022, corresponde a los pagos efectuados a los trabajadores, proveedores y viáticos, así como préstamos sindicales otorgados a los agremiados de los sindicatos que pertenecen al Consejo de la Judicatura, cabe señalar que en este rubro se contempla el saldo más representativo corresponde a la cuenta de provisiones a terceros por un importe de \$99,105,028 (NOVENTA Y NUEVE MILLONES CIENTO CINCO MIL VEINTIOCHO PESOS 00/100 M.N) correspondiente a los recursos de las CLC'S pendientes de ministrar por la Secretaría de Finanzas del Estado de los ejercicios 2015, 2016, 2017, 2018 y 2022.



ACTIVO NO CIRCULANTE

Está constituido por el conjunto de valores y derechos de realización o disponibilidad con un periodo de tiempo superior a un año.

El saldo del rubro de Activo no Circulante es de \$159,674,391 (CIENTO CINCUENTA Y NUEVE MILLONES SEICIENTOS SETENTA Y CUATRO MIL TRESCIENTOS NOVENTA Y UN PESOS 00/100 M.N.) haciendo referencia que la entidad adquirió bienes muebles, en el período del 01 de enero al 30 de septiembre de 2022.

Bienes Inmuebles

El rubro de Bienes Inmuebles del Consejo de la Judicatura del 01 de enero al 30 de septiembre de 2022, está integrado de la siguiente forma:

CUENTAS	EJERCICIO FISCAL 2022	EJERCICIO FISCAL 2021
Terrenos	3,097,016	3,097,016
Edificios no habitacionales	64,366,784	64,366,784
Edificación no habitacional en proceso	12,152,114	4,860,845
TOTAL	79,615,914	72,324,645

Bienes Muebles

El rubro de Bienes Muebles del Consejo de la Judicatura al 30 de septiembre de 2022, está integrado de la siguiente forma:

CUENTAS	EJERCICIO FISCAL 2022	EJERCICIO FISCAL 2021
Muebles de Oficina y Estantería	9,397,466	9,312,038
Muebles excepto de oficina y estantería	568,598	568,598
Equipo de Cómputo y Tecnologías de la Información	42,625,795	34,122,920
Otros Mobiliarios y Equipo de Administración	1,769,482	965,392
Equipos y Aparatos Audiovisuales	12,389,657	11,914,697
Cámaras Fotográficas y de Video	2,574,791	2,483,870

CUENTAS	EJERCICIO FISCAL 2022	EJERCICIO FISCAL 2021
Otro mobiliario y Equipo Educativo y Recreativo	232,705	162,015
Equipo Médico y de Laboratorio	58,128	5,927
Instrumental Médico y de Laboratorio	6,547.99	6,548
Automóviles y Camiones	6,709,200	5,791,200
Sistemas de Aire Acondicionado, Calefacción y Refrigeración Industrial y comercial	3,149,520	2,346,456
Equipo de Comunicación y de Telecomunicación	575,479	528,499
Equipos de Generación Eléctrica, aparatos y accesorios eléctricos	236,816	236,816
Herramientas y Máquinas-Herramienta	31,277	31,277
Otros Equipos	808,090	663,228
Bienes Artísticos Culturales y Científicos	108,815	108,815
TOTAL	81,242,365	69,248,296

Bienes Intangibles

El rubro de Bienes Intangibles del Consejo de la Judicatura del periodo del 01 de enero al 30 de septiembre de 2022, está conformado de la siguiente manera:

CUENTAS	EJERCICIO FISCAL 2022	EJERCICIO FISCAL 2021
Software	56,666	56,667
Licencias Informáticas e Intelectuales	1,461,084	1,419,180
TOTAL	1,517,751	1,475,847



Depreciación, Deterioro y Amortización Acumulada de Bienes e Intangibles

Se integra de las depreciaciones aplicadas a los Bienes Muebles e Intangibles correspondientes a los ejercicios 2017,2018 ,2019, 2020 y 2021 del Consejo de la Judicatura del Poder Judicial.

El rubro de Depreciación, Deterioro y Amortización Acumulada de Bienes e Intangibles del Consejo de la Judicatura del 01 de enero al 30 de septiembre de 2022, está integrado de la siguiente forma:

CUENTAS	EJERCICIO FISCAL 2022	EJERCICIO FISCAL 2021
Depreciación Acumulada de Mobiliario y Equipo de Administración	-1,910,978	-1,283,325
Depreciación Acumulada de Mobiliario y Equipo Educativo y Recreativo	-479,220	-364,436
Depreciación acumulada de equipo de transporte	-12,240	0
Depreciación Acumulada de Maquinaria, otro equipo y herramientas.	-299,200	-229,057
TOTAL	-2,701,638	-1,876,818

PASIVO

El saldo de este rubro asciende a la cantidad de \$182,336,082 (CIENTO OCHENTA Y DOS MILLONES TRESCIENTOS TREINTA Y SEIS MIL OCHENTA Y DOS PESOS 00/100 M.N.) que corresponden a los compromisos de pagos adquiridos durante los ejercicios fiscales 2015, 2016, 2017, 2018, y 2022 con proveedores y prestadores de servicios por las adquisiciones de bienes y contratación de servicios por pagar a corto plazo, también en este rubro se contemplan los montos de las provisiones de nóminas (retenciones de los trabajadores) correspondiente al mes de septiembre de 2022, detallándose de la siguiente forma:



PASIVO CIRCULANTE

CUENTAS	EJERCICIO FISCAL 2022	EJERCICIO FISCAL 2021
Cuentas por Pagar a corto plazo		
Otras Prestaciones Sociales y Económicas por pagar a CP	43,479	35,320
Deudas por Adq.de Bienes y Contratación de Serv. por Pagar a CP	3,682,264	5,425,242
Contratista por obras en Bienes de Dominio Público por Pagar a CP	0	2,962,640
Transferencias Internas y Asignaciones al Sector Público	118,883,768	145,907,638
Retenciones de Impuestos por Pagar a corto plazo	99,351	97,743
Otras retenciones y Contribuciones por Pagar a CP	58,795,677	53,779,816
Fondos Rotatorios por Pagar a CP	600,000	600,000
Ministraciones de Fondos por Pagar a CP	0	0
Otras Cuentas por Pagar a CP	231,544	148,966
TOTAL	182,336,082	208,957,365

HACIENDA PÚBLICA/PATRIMONIO

La cuenta de Hacienda Pública/Patrimonio, refleja un saldo por la cantidad de \$157,151,657 (CIENTO CINCUENTA Y SIETE MILLONES CIENTO CINCUENTA Y UN MIL SEISCIENTOS CINCUENTA Y SIETE PESOS 00/100 M.N.) que representa el saldo de los resultados de ejercicios anteriores.

Resultado del Ejercicio (ahorro/desahorro) corresponde a un ahorro por la cantidad de \$0.00(CERO PESOS 00/100 M.N.).



El rubro de HACIENDA PÚBLICA/PATRIMONIO del Consejo de la Judicatura del 01 de enero al 30 de septiembre de 2022, está integrado de la siguiente forma:

CUENTAS	EJERCICIO FISCAL 2022	EJERCICIO FISCAL 2021
HACIENDA PÚBLICA/PATRIMONIO GENERADO		
Resultados de Ejercicio (ahorro/Desahorro)	0	29,232
Resultado de ejercicios Anteriores	157,151,657	132,303,594
Total, de Hacienda Pública/Patrimonio Generado	157,151,657	132,303,594

II.-NOTAS AL ESTADO DE ACTIVIDADES

Muestra el resultado de las operaciones de la entidad correspondiente al periodo del 01 de enero al 30 de septiembre de 2022, integrado de la siguiente forma:

CUENTAS	EJERCICIO FISCAL 2022	EJERCICIO FISCAL 2021
INGRESOS Y OTROS BENEFICIOS		
Transferencias, Asignaciones, Subsidios y Otras ayudas	689,981,394	700,555,076
TOTAL DE INGRESOS Y OTROS BENEFICIOS	689,981,394	700,555,076
GASTOS Y OTRAS PERDIDAS		
Transferencias Internas y Asignaciones al Sector Público	656,786,147	649,346,807
Pensiones y Jubilaciones	33,195,247	34,851,372
Otros Gastos Y perdidas Extraordinarias	689,981,394	684,198,179
Estimaciones, depreciaciones, deterioros, obsolescencia y amortizaciones	233,894	236,524
TOTAL DE GASTOS Y OTRAS PERDIDAS	690,215,288	684,434,703
AHORRO NETO DEL EJERCICIO	-233,894	16,120,373



Ingresos y Otros Beneficios

Participaciones, Aportaciones, Transferencias, Asignaciones, subsidios y otras ayudas

El saldo corresponde a los recursos que el Poder Legislativo asigna anualmente al Consejo de la Judicatura y que la Secretaría de Finanzas debe ministrar al mismo para el desarrollo de todas y cada una de sus operaciones durante el periodo del 01 de enero al 30 de septiembre de 2022, el cual asciende a un importe de \$689,981,394 (SIECIENTOS OCHENTA Y NUEVE MILLONES NOVECIENTOS OCHENTA Y UN MIL TRESCIENTOS NOVENTA Y CUATRO PESOS 00/100 M.N.)

Gastos y Otras Pérdidas

El rubro de Gastos y Otras Pérdidas, corresponden a los recursos ejercidos por el Consejo de la Judicatura durante el periodo del 01 enero al 30 de septiembre de 2022 por la cantidad de \$656,786,147 (SEICIENTOS CINCUENTA Y SEIS MILLONES SETECIENTOS OCHENTA Y SEIS MIL CIENTO CUARENTA Y SIETE PESOS 00/100 M.N.), así como del importe de \$33,195,246 (TREINTA Y TRES MILLONES CIENTO NOVENTA Y CINCO MIL DOSCIENTOS CUARENTA Y SEIS PESOS 00/100 M.N.) por concepto de jubilaciones y pensiones.

Desahorro Neto del Ejercicio

En el Estado de Actividades en el período comprendido del 01 de enero al 30 de septiembre de 2022, se refleja un desahorro Neto del Ejercicio por la cantidad de \$-233,894 (DOSCIENTOS TREINTA TRES MIL OCHOCIENTOS NOVENTA Y CUATRO PESOS 00/100 M.N.).

III) NOTAS AL ESTADO DE VARIACIÓN EN LA HACIENDA PÚBLICA

El apartado de Hacienda Pública/Patrimonio Generado, en el periodo del 01 de enero al 30 de septiembre de 2022, asciende a la cantidad de \$157,151,657 (CIENTO CINCUENTA Y SIETE MILLONES CIENTO CINCUENTA Y UN MIL SEISCIENTOS CINCUENTA Y SIETE PESO 00/100 M.N.)



RUBRO	VARIACIONES
Hacienda Pública/Patrimonio Neto Final del Ejercicio 2022	0
Resultados de Ejercicios Anteriores	157,151,657
Saldo Neto en la Hacienda Pública/Patrimonio 2022	157,151,657

IV) NOTAS AL ESTADO DE FLUJOS DE EFECTIVO

Efectivo y equivalentes

1. Análisis de saldo en la cuenta de Efectivo y Equivalentes:

CONCEPTO	EJERCICIO FISCAL 2022	EJERCICIO FISCAL 2021
Efectivo	498,000	500,504
Bancos Moneda Nacional	49,504,744	73,535,513
Inversiones en Moneda Nacional corto plazo	0	0
Depósitos en garantía	126,080	126,080
Total de Efectivos y Equivalentes	50,128,824	74,162,097

Conciliación de los Flujos de Efectivo Netos de las Actividades de Operación y la cuenta de Ahorro/Desahorro antes de Rubros Extraordinarios.

CONCEPTO	EJERCICIO FISCAL 2022	EJERCICIO FISCAL 2021
Ahorro/Desahorro antes de rubros Extraordinarios	0	0
Movimientos de partida (o rubros) que no afectan al efectivo	0	0
Depreciación	0	0
Amortización	0	0
Incrementos en las provisiones	0	0
Incremento en inversiones producido por revaluación	0	0
Ganancia/ pérdida en venta de propiedad, planta y equipo	0	0
Incremento en cuentas por cobrar	0	0



NOTAS DE MEMORIA (CUENTAS DE ORDEN)

Las cuentas de orden se utilizan para registrar movimientos de valores que no afecten o modifiquen el balance del ente contable, sin embargo, su incorporación en libros es necesaria con fines de recordatorio contable, de control y en general sobre los aspectos administrativos, o bien, para consignar sus derechos o responsabilidades contingentes que puedan, o no, presentarse en el futuro, sin embargo; el Consejo de la Judicatura, no utilizó otras cuentas de orden, solo las que se ocupan para el registro de los momentos contables durante el ejercicio y se cancelan al cierre del mismo.

Cuentas de Orden Contables:
No aplica

Cuentas de Orden Presupuestario:
No aplica



NOTAS DE GESTIÓN ADMINISTRATIVA

1. Introducción:

Los Estados Financieros de los entes públicos, proveen de información financiera a los principales usuarios de la misma, al Congreso y a los Ciudadanos.

El objetivo del presente documento es la revelación del contexto y de los aspectos económicos-financieros más relevantes que influyeron en las decisiones del periodo: del 01 de enero al 30 de septiembre de 2022 y deberán ser considerados en la elaboración de los Estados Financieros para la mayor comprensión de los mismos y sus particularidades.

De esta manera, se informa y explica la respuesta del Gobierno a las condiciones relacionadas con la información financiera de cada periodo de gestión: además de exponer aquellas políticas que podrían afectar la toma de decisiones en períodos posteriores.

2. Panorama Económico y Financiero:

El 18 de diciembre de 2021 el Poder Legislativo del Estado de Oaxaca aprobó el presupuesto del Consejo de la Judicatura del Poder Judicial del Estado de Oaxaca mediante el Decreto número 884 publicado en el Periódico Oficial del Estado la cantidad de \$869,321,393.01 (OCHOCIENTOS SESENTA Y NUEVE MILLONES TRESCIENTOS VEINTIÚN MIL TRESCIENTOS NOVENTA Y TRES PESOS 01/100 M.N.) para el ejercicio fiscal 2022 con fundamento en la Ley Orgánica del Poder Ejecutivo del Estado de Oaxaca y el Decreto del Presupuesto de Egresos del Estado de Oaxaca, mismo que se encuentra distribuido conforme a la estructura programática presentada en el Programa Operativo Anual (POA).

3. Autorización e Historia.

a) Fecha de creación del ente.

El 15 de Abril de 2011, en la Ciudad de Oaxaca de Juárez, Oaxaca, en el Periódico Oficial del Gobierno Constitucional del Estado Libre y Soberano de Oaxaca, en el TOMO XCIII, siendo el Gobernador Constitucional del Estado Libre y Soberano de Oaxaca el C. Lic. Gabino Cué Monteagudo, se publicó el DECRETO NÚM. 397, en el que se reforman, adicionan y derogan varios artículos de la Constitución Política Local, siendo entre estos los Artículos 99, 100, 101, 102, 103, 105, 106 y 110, con los

“Tercer Informe Trimestral del ejercicio enero - septiembre 2022”



cuales se desagrega parte de la Estructura Orgánica del Tribunal Superior de Justicia y se adhieren al Consejo de la Judicatura el Tribunal Estatal Electoral y el Tribunal de lo Contencioso Administrativo, así mismo se decreta la creación del Tribunal de Fiscalización, para crear con dicha estructura el Consejo de Judicatura y junto con el Tribunal Superior de Justicia constituir el Poder Judicial del Estado Libre y Soberano de Oaxaca.

Por lo anterior, en el Art. 111 se decreta la adhesión de los Tribunales Especializados al Consejo de la Judicatura, mismo que a la letra dice:

El Poder Judicial contará con Tribunales Especializados, de carácter permanente, autónomos en su funcionamiento e independientes de sus decisiones.

Los Tribunales a los que se refiere el primer párrafo de este artículo son los siguientes:

- A. Tribunal Estatal Electoral, es la máxima autoridad jurisdiccional en materia electoral del Estado de Oaxaca.
- B. Tribunal de Fiscalización del Poder Judicial del Estado de Oaxaca, es la máxima autoridad jurisdiccional en materia de fiscalización y rendición de cuentas.
- C. Tribunal de lo Contencioso Administrativo, que impartirá la Justicia Administrativa y tendrá a su cargo resolver las controversias que se susciten entre la Administración Pública Estatal y los particulares. Así como las que se susciten entre los Municipios entre sí o entre éstos y el Gobierno del Estado, como consecuencia de los convenios que celebren para el ejercicio de sus funciones, en ejecución de obras o prestación de servicios públicos Municipales.

b) Principales cambios en su estructura.

El 28 de Abril del 2012, en la ciudad de Oaxaca de Juárez, Oaxaca, en el Periódico Oficial del Gobierno Constitucional del Estado Libre y Soberano de Oaxaca, siendo el Gobernador Constitucional del Estado Libre y Soberano de Oaxaca el C. Lic. Gabino Cué Monteagudo, se publicó el DECRETO NUM. 1183, en el que se publica la nueva Ley Orgánica del Poder Judicial del Estado Libre y Soberano de Oaxaca, con el que se le estipulan lineamientos de carácter obligatorio de las funciones a realizar las áreas que conformaban el Consejo de la Judicatura, como integrante del Poder Judicial del Estado.



Por lo anterior, se cita el Art. 1, que a la letra dice:

El Poder Judicial del Estado desarrolla sus funciones jurisdiccionales de manera independiente, autónoma y en coordinación con los otros Poderes en términos del artículo 30 de la Constitución Política del Estado Libre y Soberano de Oaxaca.

Así mismo, el Art. 2 dice:

Corresponde a los Tribunales del Poder Judicial la facultad de interpretar y aplicar la Constitución Política del Estado Libre y Soberano de Oaxaca, los tratados internacionales, las leyes en los asuntos de fiscalización, en materia electoral, de lo Contencioso Administrativo, del orden civil, familiar, penal y de adolescentes del fuero común.

Los Tribunales y Juzgados del Poder Judicial tendrán jurisdicción concurrente del orden Federal, cuando expresamente les sea conferida y en todas las materias aplicarán el control difuso de la convencionalidad en términos de la Constitución Política Federal y la del Estado Libre y Soberano de Oaxaca.

Así mismo en el Decreto número 1263 de fecha 30 de junio del 2015, artículo transitorio Décimo Sexto que a la letra dice: el Poder Judicial transferirá al Tribunal Electoral del Estado de Oaxaca, Todos los Recursos Humanos, Materiales y Financieros con que contaba para el desempeño de sus funciones cuando pertenecía a su Estructura Orgánica.

En el mismo Decreto Número 1263 en la Sección Cuarta del Tribunal De Lo Contencioso Administrativo y de Cuentas, en su Artículo 111 enuncia que el Poder Judicial contará con un Tribunal Contencioso Administrativo y de Cuentas, de carácter permanente, autónomo en su funcionamiento e independiente en sus decisiones, el cual contará con las siguientes características:

III.- La administración, vigilancia y disciplina de este Tribunal, corresponderá en los términos que señale la ley, al Consejo de la Judicatura.

IV.- Propondrá su presupuesto al Consejo de la Judicatura para su inclusión en el proyecto de presupuesto del Poder Judicial.

Ahora bien de conformidad al Decreto Número 1367 de fecha 31 de Diciembre de 2015, mediante el cual se reforma, adiciona y deroga diversas disposiciones de la Ley Orgánica del Poder Judicial del Estado Libre y Soberano de Oaxaca, Ley de Justicia

“Tercer Informe Trimestral del ejercicio enero - septiembre 2022”



Administrativa del Estado de Oaxaca, así como la Ley de Justicia y Fiscalización y Rendición de Cuenta para el Estado, del citado decreto, en la parte referente al Libro Octavo, del Tribunal Especializado, Título Primero del Tribunal de lo Contencioso Administrativo y de Cuentas en el Artículo 145, manifiesta lo siguiente:

El Tribunal de lo Contencioso Administrativo y de Cuentas, es un órgano del Poder Judicial de carácter permanente, autónomo en su funcionamiento e independiente en sus decisiones.

Así mismo, en el libro segundo de la organización y funcionamiento del Tribunal de lo Contencioso Administrativo y de Cuentas del Estado de Oaxaca, en el Capítulo Único, disposiciones Generales en su Artículo 80 cita que la organización y funcionamiento del Tribunal de lo Contencioso Administrativo y de Cuentas del Estado de Oaxaca, se regulará por las disposiciones contenidas en este libro, en la Ley Orgánica del Poder Judicial y Reglamento Interno del Tribunal.

Con fecha 16 de enero del 2018 se publicó en el Periódico Oficial del Estado de Oaxaca, el decreto numero 786 mediante el cual se reforman, adicional y derogan diversas disposiciones de la Constitución Política del Estado Libre y Soberano de Oaxaca, mediante el cual se crea el Tribunal de Justicia Administrativa del Estado de Oaxaca y se Deroga el Tribunal de lo Contencioso Administrativo y de Cuentas.

4. Organización y Objeto Social

a) Objeto Social:

Lograr que el Estado de Oaxaca cuente con un SERVICIO PÚBLICO DE ADMINISTRACIÓN DE JUSTICIA con excelencia, ágil, efectivo, confiable, transparente, accesible al justiciado, responsable y moderno, que garantice el acceso a la justicia y proporcione tutela judicial firme, pronta y cumplida, que realice sus funciones al nivel de las expectativas de la comunidad y que sea equiparable en su rendimiento al de los servicios públicos más avanzados.

b) Principal Actividad:

Es la impartición de justicia y mantenimiento de la seguridad y el orden público en el nivel Estatal.



El Consejo de la Judicatura, está comprometido a establecer procesos más avanzados con la finalidad de brindar un SERVICIO DE CRECIENTE CALIDAD para que la administración de justicia sea cada día más transparente, imparcial, pronta y cumplida, velando por el respeto de los Derechos Humanos y Garantías, buscando siempre generar valor agregado para la mejora continua de la función judicial y satisfacer las necesidades de la sociedad Oaxaqueña cumpliendo siempre con los objetivos de calidad.

c) Ejercicio Fiscal:

Las cifras contenidas en los Estados Financieros y que se mencionan en estas notas se presentan del 01 de enero al 31 de septiembre del Ejercicio Fiscal 2022.

d) Régimen Jurídico

El Consejo de la Judicatura está regulado por lo siguiente:

- La Constitución de los Estados Unidos Mexicanos.
- La Constitución del Estado Libre y Soberano de Oaxaca.
- Ley del Impuesto Sobre la Renta.
- Código Fiscal de la Federación.
- Ley Orgánica del Poder Judicial del Estado de Oaxaca
- Reglamento Interior del Consejo de la Judicatura del Estado Libre y Soberano de Oaxaca.
- Ley Estatal de Presupuesto y Responsabilidad Hacendaria.
- Ley General de Contabilidad Gubernamental.
- Ley de Coordinación Fiscal.
- Ley de Responsabilidades de los Servidores Públicos del Estado y Municipios de Oaxaca
- Ley de Adquisiciones, Enajenaciones, Arrendamientos, Prestación de Servicios y Administración de Bienes Muebles e Inmuebles del Estado de Oaxaca.
- Ley de Fiscalización Superior y Rendición de Cuentas para el Estado de Oaxaca.
- Ley de Transparencia y Acceso a la Información Pública del Estado de Oaxaca.
- Entre otras.



e). -Consideraciones fiscales del ente:

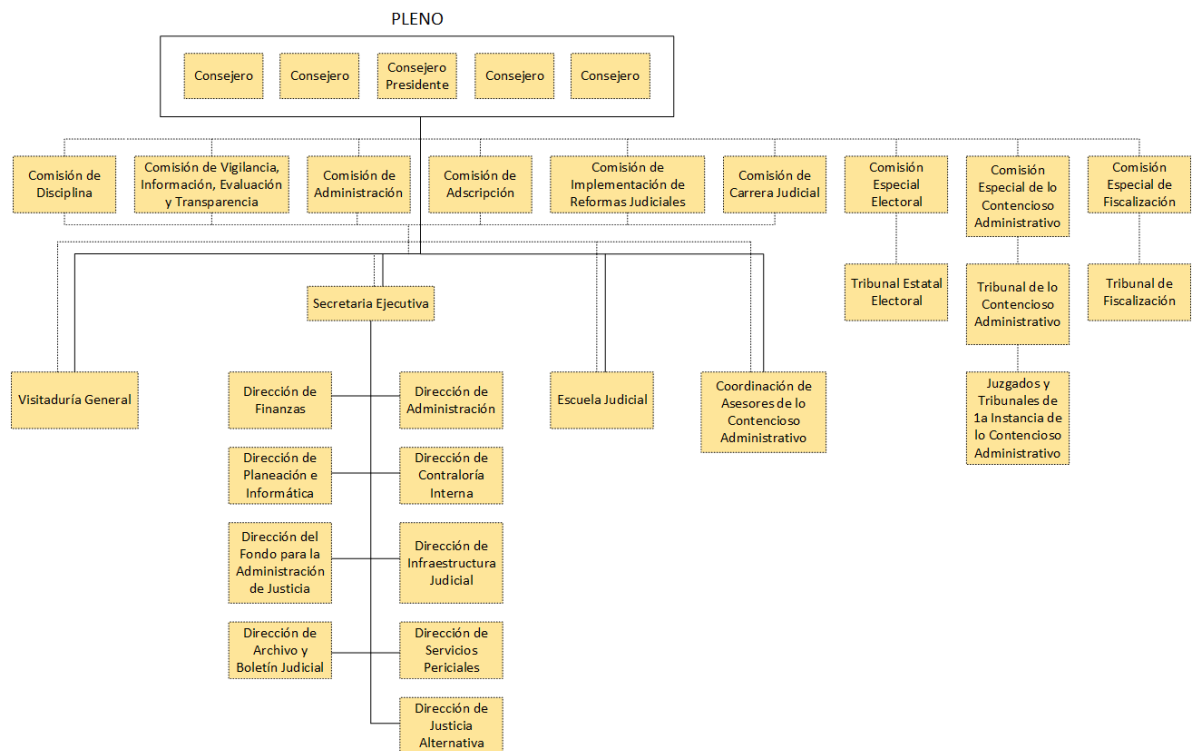
El Consejo de la Judicatura como integrante fundamental del Poder Judicial, tiene las siguientes obligaciones como contribuyente cumplido y responsable con registro fiscal propio

- Entero de retenciones mensuales del ISR por sueldos y salarios.
- Entero mensual de retención del ISR por servicios profesionales y por el arrendamiento de bienes inmuebles.
- Presentación de la Declaración Informativa mensual de operaciones con Proveedores.
- Declaración informativa anual de pagos y retenciones de servicios profesionales. Así como de las retenciones por arrendamiento de bienes inmuebles.
- Pago bimestral del impuesto sobre erogaciones por remuneraciones al Trabajo Personal (3%).
- Emisión de comprobantes fiscales.

f) Estructura organizacional básica:

El Consejo de la Judicatura, para realizar sus funciones ésta integrado por un Pleno conformada por cinco miembros, mismo que es presidido por el Magistrado Presidente del Tribunal Superior de Justicia, un Consejero Magistrado y un Consejero Juez, quienes serán designados bajo criterios de evaluación y antigüedad, también habrá un miembro designado por cada uno de los poderes Ejecutivo y Legislativo. Los consejeros, no representan a quien los designa, por lo que ejercerán su función con independencia e imparcialidad; así mismo, el Consejo de la Judicatura, está conformado por 9 Comisiones las cuales son la Comisión de Disciplina, Comisión de Vigilancia, Información, Evaluación y Transparencia, Comisión de Administración, Comisión de Adscripción, Comisión de Implementación de Reformas Judiciales, Comisión de Carrera Judicial, siendo estas comisiones integradas por algunas áreas administrativas del Consejo de la Judicatura.

También está conformado por los Juzgados Locales establecidos en la ciudad de Oaxaca y los Juzgados Foráneos establecidos en las cabeceras municipales del estado, así mismo cuenta con áreas de apoyo en el ámbito administrativo, como son la Secretaría Ejecutiva, Dirección de Administración, Dirección de Planeación e Informática, Dirección de Finanzas, Dirección de Contraloría Interna, Dirección del Fondo para la Administración de Justicia, Dirección de Infraestructura Judicial, Dirección de Archivo y Boletín Judicial, Dirección de Servicios Periciales, Dirección de Justicia Alternativa, Visitaduría General, Escuela Judicial etc.; por lo anterior se presenta el organigrama del Consejo de la Judicatura:





5. Bases de preparación de los Estados Financieros.

- a) Se ha observado la normatividad emitida por el CONAC y demás disposiciones legales aplicables.
- b) La normatividad aplicada para el reconocimiento, valuación y revelación de los diferentes rubros de la información financiera, así como las bases de medición utilizadas para la elaboración de los Estados Financieros; por ejemplo: costo histórico, valoración de realización, valor razonable, valor de recuperación o cualquier otro método empleado y los criterios de aplicación de los mismos.

Se aplicó durante el periodo del 01 de enero al 30 de septiembre de 2022 y la normatividad vigente para el reconocimiento, valuación y revelación de los diferentes rubros de la información Financiera, así como las bases de medición: valor de realización, respetando en el total de las operaciones su costo histórico.

c) Postulados básicos.

Los Postulados Básicos representan uno de los elementos fundamentales que configuran la Contabilidad Gubernamental, al permitir la identificación, el análisis, la interpretación, la captación, el procesamiento y el reconocimiento de las transacciones, transformaciones internas y otros eventos que afectan económicamente al ente público. Sustentan de manera técnica el registro de las operaciones, la elaboración y presentación de estados financieros; basados en su razonamiento, eficiencia demostrada, respaldo en legislación especializada y aplicación de la Ley, con la finalidad de uniformar los métodos, procedimientos y prácticas contables.

Los emitidos por el CONAC:

1. Sustancia Económica
2. Entes Públicos
3. Existencia Permanente
4. Revelación Suficiente
5. Importancia Relativa
6. Registro e Integración Presupuestaria



7. Consolidación de Información financiera
8. Devengo Contable
9. Valuación
10. Dualidad Económica
11. Consistencia.

d) En forma supletoria a las Normas de la Ley General de Contabilidad Gubernamental y las emitidas por la CONAC, se aplicarán:

- Normatividad emitida por las unidades administrativas o instancias competentes en materia de Contabilidad Gubernamental.
- Las Normas de información financiera del Consejo Mexicano para la Investigación y Desarrollo de Normas de Información Financiera A.C. (CINIF).

6. Políticas de Contabilidad Significativas:

- a) Actualización: El registro de la contabilidad se realizó en base a los lineamientos establecidos por el CONAC.
- b) Durante el periodo del 01 de enero al 30 de septiembre de 2022, el Consejo de la Judicatura no realizó operaciones en Moneda Extranjera. NO APLICA.
- c) Método de evaluación de la inversión en acciones en el Consejo de la Judicatura. NO APLICA.
- d) Sistema y método de valuación de inventarios. El Consejo de la Judicatura lo aplica en apego a lo que establece la Ley General de Contabilidad Gubernamental y a las Disposiciones que emite el Consejo Estatal de Armonización Contable de Oaxaca.

e) Beneficios a empleados:

No se tienen reservas para beneficios futuros de los empleados, más que las contempladas anualmente en el presupuesto de egresos del ejercicio presente.

f) Provisiones: Las provisiones al 30 de septiembre del 2022, lo conforman los siguientes conceptos: en el rubro de servicios personales (nómina de los trabajadores) cuotas obreras IMSS, Cuotas obreras al Fondo de Pensiones, Retención de Impuesto sobre sueldos y salarios, así como las deducciones por concepto de compromisos adquiridos con terceros por créditos personales. En el rubro de gastos de operación se encuentran provisionadas los compromisos devengados y ejercidos pendientes de pago a proveedores por falta de ministración de recursos.

g) Reservas:

No se cuenta con Reservas. NO APLICA.

h) Cambios en políticas contables y corrección de errores junto con la revelación de los efectos que se tendrá en la información financiera, ya sea retrospectivos o prospectivos.

i) Reclasificaciones: Durante el periodo del 01 de enero al 30 de septiembre de 2022, se realizaron reclasificaciones de importes derivados de la falta de ministración que se tiene por parte de la Secretaría de Finanzas; la cual ha generado el registro de CLC´S pendientes de ministrar en las cuentas de Otros Deudores Diversos por Cobrar a CP.

j) Depuración y Cancelación de saldos:

Las depuraciones y cancelaciones de saldos se realizaron cada mes en diferentes cuentas contables durante el periodo comprendido: del 01 de enero al 30 de septiembre de 2022, con la finalidad de presentar cifras actualizadas en los Estados Financieros.

7. Posición en Moneda Extranjera y Protección por riesgo Cambiario:

El Consejo de la Judicatura no realiza operaciones en moneda Extranjera y tampoco efectúa operaciones en Inversión Financiera.

a) Activos en moneda extranjera:

NO APLICA



- b) Pasivos en moneda extranjera:
No se tienen pasivos en moneda extranjera. NO APLICA.
- c) Posición en moneda extranjera:
NO APLICA
- d) Tipo de cambio:
NO APLICA
- e) Equivalente en moneda nacional:
NO APLICA

8. Reporte Analítico del Activo:

- a) Los activos del Consejo de la Judicatura tuvieron cambios por depreciaciones, y existieron aumentos y disminuciones en las cuentas de activo, derivadas de las operaciones diarias.
- b) Cambios en el porcentaje de depreciación o valor residual de los activos:
NO APLICA
- c) Importe de los gastos conceptualizados en el ejercicio, tanto financieros como de investigación y desarrollo:
NO APLICA
- d) Riesgos por tipo de cambio o tipo de interés de las inversiones financieras:
NO APLICA
- e) Valor activado en el ejercicio de los bienes construidos por la entidad:
Los bienes de la entidad se reconocen dentro de su Activo No Circulante de su costo histórico, de conformidad con el artículo 29 de la Ley General de Contabilidad Gubernamental.
- f) Otras circunstancias de carácter significativo que afecten el activo, tales como bienes en garantía, señalados en embargos, litigios, títulos de inversiones,



entregados en garantías, baja significativa del valor de inversiones financieras, etc.:

NO APLICA

g) Desmantelamiento de Activos, procedimientos, implicaciones, efectos contables:

NO APLICA

h) Administración de activos; planeación con el objetivo de que el ente los utilice de manera más efectiva:

Se utilizan los activos con la operación y mantenimiento óptimo.

Adicionalmente, se deben incluir las explicaciones de las principales variaciones en el activo, en cuadros comparativos como sigue:

a) Inversiones en valores:

NO APLICA

b) Patrimonio de Organismos descentralizados

NO APLICA

c) Inversiones en empresas de participación mayoritaria:

NO APLICA

d) Inversiones en empresas de participación minoritaria:

NO APLICA

9. Fideicomisos, Mandatos y Análogos

Por el periodo que se reporta el Consejo de la Judicatura no realizó ningún convenio de Fideicomisos, Mandatos y Análogos.

a) Por ramo administrativo que los reporta:

NO APLICA

b) Enlistar los de mayor monto de disponibilidad, relacionando aquellos que conforman el 80% de las disponibilidades:



NO APLICA

10. Reporte de la Recaudación

El Consejo de la Judicatura no realizó ningún tipo de recaudación por el periodo correspondiente del 01 de enero al 30 de septiembre de 2022.

NO APLICA

- a) Análisis del comportamiento de la recaudación correspondiente al ente público o cualquier tipo de ingreso, de forma separada los ingresos locales de los federales:

NO APLICA

- b) Proyección de la recaudación e ingresos en el mediano plazo:

NO APLICA

11. Información sobre la Deuda y el Reporte Análítico de la Deuda:

El Consejo de la Judicatura, no tiene deuda con instrumentos financieros, por lo tanto, no se generan intereses, comisiones, tasa, perfil de vencimiento y otros gastos de la deuda; por lo que, no aplica para la presentación de dicha información.

12. Calificaciones otorgadas:

NO APLICA



13. Proceso de Mejora:

a) Principales Políticas de control interno:

El Consejo de la Judicatura, en la presente administración, ha promovido una política de austeridad basada en la mejora de la programación y presupuestación de los ejecutores de gasto, logrando un mejor control, ejercicio y evaluación, haciendo énfasis en la reducción del gasto corriente.

Existe un avance significativo en el tema de transparencia, que generalmente se mide por el índice de información presupuestal del Consejo de la Judicatura.

a) Principales Políticas de control interno:

b) Medidas de desempeño financiero, metas y alcance:

Racionar el uso de los recursos, para alcanzar el cumplimiento de las funciones para el ejercicio completo.

14. Información por Segmentos:

NO APLICA

15. Eventos Posteriores al Cierre:

El Consejo de la Judicatura cerró el segundo trimestre contable-presupuestal 2022 con CLC'S pendientes de ministrar por parte de la Secretaría de Finanzas, sin embargo, aún se encuentran saldos pendientes de ministrar de los ejercicios 2015, 2016, 2017 y 2018 y 2022.

16. Partes Relacionadas: No existen partes relacionadas que pudieran ejercer influencia significativa sobre la toma de decisiones financieras y operativas.

17. Responsabilidad sobre la presentación razonable de los Estados Financieros.

Estos fueron autorizados para su emisión el día 7 de octubre de 2022, por el C. Magistrado Licenciado Eduardo Pinacho Sánchez en su carácter del Titular del Consejo de la Judicatura del Poder Judicial del Estado de Oaxaca. Cabe precisar que dichos estados financieros ostentan la firma de la L.C.P. Directora de Planeación e Informática del consejo de la Judicatura del Poder Judicial del Estado de Oaxaca, en el renglón correspondiente al Titular, con fundamento en el acuerdo general 03/2022 del pleno del Tribunal Superior de Justicia del Poder Judicial del Estado de Oaxaca publicado en el periódico oficial del Gobierno del Estado de Oaxaca de fecha 22 de enero del 2022.

Bajo protesta de decir verdad declaro que los Estados Financieros y su Notas son razonablemente correctas y son responsabilidad del emisor.


L.C.P. HERMELINDA FRANCISCA ZÁRATE
DIRECTORA DE FINANZAS


CONSEJO DE LA JUDICATURA
DIRECCIÓN DE
FINANZAS


LIC. CLAUDIA ELENA BARRAGÁN AVILA
DIRECTORA DE PLANEACIÓN E
INFORMÁTICA


CONSEJO DE LA JUDICATURA
DIRECCIÓN DE PLANEACIÓN
E INFORMÁTICA



GOBIERNO DEL ESTADO
DE OAXACA



HACIA UNA JUSTICIA HUMANA,
EFICIENTE Y TRANSPARENTE.

CONSEJO DE LA JUDICATURA	
Conciliaciones entre los Ingresos Presupuestarios y Contables del 1 de enero al 30 de septiembre de 2022	
1. Total de Ingresos Presupuestarios	692,663,238
2. Más ingresos contables no presupuestarios	0
Ingresos financieros Incremento por variación de Inventarios Disminución del exceso de estimaciones por pérdida o deterioro u obsolescencia Disminución del exceso por provisiones Otros Ingresos y beneficios varios Otros ingresos contables no presupuestarios	
3. Menos ingresos contables no presupuestarios	0
Aprovechamientos patrimoniales Ingresos derivados de financiamiento Otros ingresos presupuestarios no contables	
4. Ingresos contables (4=1+2-3)	692,663,238



GOBIERNO DEL ESTADO
DE OAXACA



HACIA UNA JUSTICIA HUMANA,
EFICIENTE Y TRANSPARENTE

CONSEJO DE LA JUDICATURA	
Conciliaciones entre los Egresos Presupuestarios y Contables del 1 de enero al 30 de septiembre de 2022	
1. Total de Egresos Presupuestarios	689,981,394
2. Menos egresos presupuestarios no contables	3,605,316
Muebles de oficina y estantería	0
Mobiliario y equipo de Administración	1,572,752
Sistema de aire acondicionado, calefacción y de refrigeración industrial y comercial	
Equipo de cómputo y de tecnologías de la información	768,662.47
Equipo y aparatos audiovisuales	
Cameras fotograficas y de video	
Equipo medico y de laboratorio	
Vehiculos y equipo terrestre	193,100
Equipo de comunicación y telecomunicación	
Otros equipos	871,899
Mobiliario y equipo Educativo y Recreativo	369,005
Licencias informática intelectuales	
Maquinaria y otros Equipos y Herramientas	556,656
Bienes inmuebles	
Activos intangibles	41,904
Obra pública en Bienes propios	
Acciones y participaciones de capital	
Compra de títulos y valores	
Concesión de Préstamos	
Inversiones en fideicomisos, mandatos y otros análogos	
Provisiones para contingencias y otras erogaciones especiales	
Amortización de la deuda publica	
Adeudos de ejercicios fiscales anteriores (ADEFAS)	
Otros Egresos Presupuestales No Contables	
3. Mas egresos contables no presupuestarios	233,894
Estimaciones, depreciaciones, deterioros, obsolescencia y amortizaciones	233,894
Provisiones	
Disminución de inventarios	
Aumento por insuficiencia de estimaciones por pérdida o deterioro u obsolescencia	
Aumento por insuficiencia de provisiones	
Otros Gastos	
Otros Gastos Contables No Presupuestales	
4. Egresos contables (4=1-2+3)	686,609,972

ESTADO ANALITICO DE INGRESOS PRESUPUESTARIOS

Del 01 de enero al 30 de septiembre de 2022

Rubro de Ingresos	Estimado	Ampliaciones y Reducciones	Modificado	Devengado	Recaudado	Diferencia
	(1)	(2)	(3=1+2)	(4)	(5)	(6=3-4)
Impuestos						
Contribuciones de Mejoras						
Derechos						
Productos						
Corriente						
Capital						
Aprovechamientos						
Corriente						
Capital						
Ingresos por Ventas de Bienes y Servicios						
Contribuciones no Comprendidas en las Fracciones de la Ley de Ingresos Causados en Ejercicios Fiscales Anteriores Pendientes de Liquidación o Pago						
Participaciones y Aportaciones		1,000,000	1,000,000			
Transferencias, Asignaciones, Subsidios y Otras Ayudas	869,321,393	0	869,321,393	692,663,238	644,387,349	177,658,155
Otros Ingresos						
TOTAL	869,321,393	1,000,000	870,321,393	692,663,238	644,387,349	177,658,155
Ingresos excedentes						0

Estado Analítico de Ingresos Por Fuente de Financiamiento	Estimado	Ampliaciones y Reducciones	Modificado	Devengado	Recaudado	Diferencia
	(1)	(2)	(3=1+2)	(4)	(5)	(6=3-4)
Ingresos del Gobierno	869,321,393	1,000,000	870,321,393	692,663,238	644,387,349	177,658,155
Impuestos						
Contribuciones de Mejoras						
Derechos						
Productos						
Corriente						
Capital						
Aprovechamientos						
Corriente						
Capital						
Contribuciones no Comprendidas en las Fracciones de la Ley de Ingresos Causados en Ejercicios Fiscales Anteriores Pendientes de Liquidación o Pago						
Participaciones y Aportaciones		1,000,000	1,000,000			
Transferencias, Asignaciones, Subsidios y Otras Ayudas	869,321,393	0	869,321,393	692,663,238	644,387,349	177,658,155
Otros Ingresos						
Ingresos de Organismos y Empresas						
Cuotas y Aportaciones de Seguridad Social						
Ingresos por Ventas de Bienes y Servicios						
Transferencias, Asignaciones, Subsidios y Otras Ayudas						
Ingresos derivados de financiamiento						
Ingresos derivados de financiamiento						
TOTAL	869,321,393	1,000,000	870,321,393	692,663,238	644,387,349	177,658,155
Ingresos excedentes						0

ESTADO ANALITICO DEL EJERCICIO DEL PRESUPUESTO DE EGRESOS
CLASIFICACION POR OBJETO DEL GASTO (CAPITULO-CONCEPTO)

Cve	Concepto	Aprobado 1	Ampliaciones / Reducciones 2= (3-1)	Modificado 3 = (1+2)	Devengado 4	Pagado 5	Subejercicio 6 = (3-4)
302	CONSEJO DE LA JUDICATURA						
4	TRANSFERENCIAS, ASIGNACIONES, SUBSIDIOS Y OTRAS AYUDAS	869,321,393.01	-13,247,494.80	856,073,898.21	689,981,394.08	644,053,555.29	166,092,504.13
1	TRANSFERENCIAS INTERNAS Y ASIGNACIONES AL SECTOR PÚBLICO	826,172,510.61	-12,160,844.00	814,011,666.61	656,786,147.38	614,189,198.89	157,225,519.23
5	PENSIONES Y JUBILACIONES	43,148,882.40	-1,086,650.80	42,062,231.60	33,195,246.70	29,864,356.40	8,866,984.90
5	BIENES MUEBLES, INMUEBLES E INTANGIBLES	0.00	13,247,494.80	13,247,494.80	2,681,843.80	333,793.84	10,565,651.00
1	MOBILIARIO Y EQUIPO DE ADMINISTRACIÓN	0.00	7,927,054.00	7,927,054.00	1,572,751.77	243,197.39	6,354,302.23
2	MOBILIARIO Y EQUIPO EDUCACIONAL Y RECREATIVO	0.00	929,990.40	929,990.40	317,431.58	0.00	612,558.82
4	VEHÍCULOS Y EQUIPO DE TRANSPORTE	0.00	3,694,000.00	3,694,000.00	193,100.00	0.00	3,500,900.00
6	MAQUINARIA, OTROS EQUIPOS Y HERRAMIENTAS	0.00	590,500.00	590,500.00	556,656.45	48,692.45	33,843.55
9	ACTIVOS INTANGIBLES	0.00	105,950.40	105,950.40	41,904.00	41,904.00	64,046.40
6	INVERSIÓN PÚBLICA	0.00	1,000,000.00	1,000,000.00	0.00	0.00	1,000,000.00
1	OBRA PÚBLICA EN BIENES DE DOMINIO PÚBLICO	0.00	1,000,000.00	1,000,000.00	0.00	0.00	1,000,000.00
	TOTAL DEPENDENCIA / ENTIDAD	869,321,393.01	1,000,000.00	870,321,393.01	692,663,237.88	644,387,349.13	177,658,155.13

ESTADO ANALITICO DEL EJERCICIO DEL PRESUPUESTO DE EGRESOS
CLASIFICACION ECONOMICA (POR TIPO DE GASTO)

Cve	Concepto	Aprobado 1	Ampliaciones / Reducciones 2= (3-1)	Modificado 3 = (1+2)	Devengado 4	Pagado 5	Subejercicio 6 = (3-4)
302	CONSEJO DE LA JUDICATURA						
1	GASTO CORRIENTE	826,172,510.61	-12,160,844.00	814,011,666.61	656,786,147.38	614,189,198.89	157,225,519.23
2	GASTO DE CAPITAL	0.00	14,247,494.80	14,247,494.80	2,681,843.80	333,793.84	11,565,651.00
4	PENSIONES Y JUBILACIONES	43,148,882.40	-1,086,650.80	42,062,231.60	33,195,246.70	29,864,356.40	8,866,984.90
	TOTAL DEPENDENCIA / ENTIDAD:	869,321,393.01	1,000,000.00	870,321,393.01	692,663,237.88	644,387,349.13	177,658,155.13

ESTADO ANALITICO DEL EJERCICIO DEL PRESUPUESTO DE EGRESOS
CLASIFICACION ADMINISTRATIVA



Cve	Concepto	Aprobado 1	Ampliaciones / Reducciones 2= (3-1)	Modificado 3 = (1+2)	Devengado 4	Pagado Transferido 5	Subejercicio 6 = (3-4)
3	PODER JUDICIAL	869,321,393.01	1,000,000.00	870,321,393.01	692,663,237.88	644,387,349.13	177,658,155.13
02	CONSEJO DE LA JUDICATURA	869,321,393.01	1,000,000.00	870,321,393.01	692,663,237.88	644,387,349.13	177,658,155.13
TOTAL DEL GASTO:		869,321,393.01	1,000,000.00	870,321,393.01	692,663,237.88	644,387,349.13	177,658,155.13

ESTADO ANALITICO DEL EJERCICIO DEL PRESUPUESTO DE EGRESOS
CLASIFICACION FUNCIONAL (FINALIDAD Y FUNCION)

Cve	Concepto	Aprobado 1	Ampliaciones / Reducciones 2= (3-1)	Modificado 3 = (1+2)	Devengado 4	Pagado 5	Subejercicio 6 = (3-4)
302	CONSEJO DE LA JUDICATURA						
1	GOBIERNO	869,321,393.01	1,000,000.00	870,321,393.01	692,663,237.88	644,387,349.13	177,658,155.13
2	JUSTICIA	869,321,393.01	1,000,000.00	870,321,393.01	692,663,237.88	644,387,349.13	177,658,155.13
	TOTAL DEPENDENCIA / ENTIDAD	869,321,393.01	1,000,000.00	870,321,393.01	692,663,237.88	644,387,349.13	177,658,155.13

ENDEUDAMIENTO NETO
DEL 01 DE ENERO AL 30 DE SEPTIEMBRE DE 2022

Identificación de Crédito o Instrumento	Contratación/Colocación	Amortización	Endeudamiento Neto
	A	B	C = A - B
Créditos Bancarios			
			0
			0
			0
			0
			0
			0
			0
			0
			0
			0
Total Créditos Bancarios	0	0	0
Otros Instrumentos de Deuda			
			0
			0
			0
			0
			0
			0
			0
			0
			0
Total Otros Instrumentos de Deuda	0	0	0
TOTAL	0	0	0

NO APLICA



INTERESES DE LA DEUDA
DEL 01 DE ENERO AL 30 DE SEPTIEMBRE DE 2022

Identificación de Crédito o Instrumento	Devengado	Pagado
Créditos Bancarios		
Total de intereses de Créditos Bancarios		0
Otros Instrumentos de Deuda		
Total de intereses de Otros Instrumentos de Deuda	0	0
TOTAL	0	0

NO APLICA

INDICADORES DE POSTURA FISCAL
DEL 01 DE ENERO AL 30 DE SEPTIEMBRE DE 2022

Concepto	Estimado	Devengado	Pagado ³
I. Ingresos Presupuestarios (I=1+2)	0	0	0
1. Ingresos del Gobierno de la Entidad Federativa ¹			
2. Ingresos del Sector Paraestatal ¹			
II. Egresos Presupuestarios (II=3+4)	0	0	0
3. Egresos del Gobierno de la Entidad Federativa ²			
4. Egresos del Sector Paraestatal ²			
III. Balance Presupuestario (Superávit o Déficit) (III = I - II)	0	0	0

Concepto	Estimado	Devengado	Pagado ³
III. Balance presupuestario (Superávit o Déficit)	0	0	0
IV. Intereses, Comisiones y Gastos de la Deuda			
V. Balance Primario (Superávit o Déficit) (V= III - IV)	0	0	0

Concepto	Estimado	Devengado	Pagado ³
A. Financiamiento			
B. Amortización de la deuda			
C. Endeudamiento ó desendeudamiento (C = A - B)	0	0	0

1. Los Ingresos que se presentan son los ingresos presupuestarios totales sin incluir los ingresos por financiamientos. Los Ingresos del Gobierno de la Entidad Federativa corresponden a los del Poder Ejecutivo, Legislativo Judicial y Autónomos

2. Los egresos que se presentan son los egresos presupuestarios totales sin incluir los egresos por amortización. Los egresos del Gobierno de la Entidad Federativa corresponden a los del Poder Ejecutivo, Legislativo, Judicial y Órganos Autónomos

3. Para Ingresos se reportan los ingresos recaudados; para egresos se reportan los egresos pagados

ESTADO ANALITICO DEL EJERCICIO DEL PRESUPUESTO DE EGRESOS
RESUMEN POR PROGRAMA PRESUPUESTARIO

Clave	Concepto	Aprobado 1	Ampliaciones / Reducciones 2= (3-1)	Modificado 3 = (1+2)	Devengado 4	Pagado 5	Subejercicio 6 = (3-4)
3	PODER JUDICIAL	869,321,393.01	1,000,000.00	870,321,393.01	692,663,237.88	644,387,349.13	177,658,155.13
02	CONSEJO DE LA JUDICATURA	869,321,393.01	1,000,000.00	870,321,393.01	692,663,237.88	644,387,349.13	177,658,155.13
1	PROGRAMAS	869,321,393.01	1,000,000.00	870,321,393.01	692,663,237.88	644,387,349.13	177,658,155.13
2	DESEMPEÑO DE LAS FUNCIONES	869,321,393.01	1,000,000.00	870,321,393.01	692,663,237.88	644,387,349.13	177,658,155.13
	TOTAL DEPENDENCIA / ENTIDAD	869,321,393.01	1,000,000.00	870,321,393.01	692,663,237.88	644,387,349.13	177,658,155.13

REPORTE DE AVANCE DE GESTIÓN

UR 302 - CONSEJO DE LA JUDICATURA

TERCER TRIMESTRE 2022



OBJETIVO INSTITUCIONAL:	-PRESENTAR Y FORTALECER, LA AUTONOMÍA, INDEPENDENCIA E IMPARCIALIDAD DE LOS ÓRGANOS JURISDICCIONALES Y ÁREAS ADMINISTRATIVAS DEL CONSEJO DE LA JUDICATURA, EMITIENDO Y APLICANDO NORMAS, LINEAMIENTOS, DIRECTRICES Y POLÍTICAS EN MATERIA DE ADMINISTRACIÓN, VIGILANCIA, DISCIPLINA Y CARRERA JUDICIAL.	MATRIZ DE INDICADORES PARA RESULTADOS:	
ALINEACIÓN PED:		FIN:	CONTRIBUIR A LA CONSOLIDACIÓN DE LA TRANSICIÓN HACIA UN NUEVO MODELO DE JUSTICIA PENAL Y A LA REDUCCIÓN DE LOS ÍNDICES DELICTIVOS
EJE:	03-OAXACA SEGURO	PROPÓSITO:	LA POBLACIÓN OAXAQUEÑA RECIBE IMPARTICIÓN DE JUSTICIA Y CERTEZA JURÍDICA DE MANERA PRONTA Y EFICAZ, CON UN ENFOQUE DE EQUIDAD DE GÉNERO.
TEMA:	02-PROCURACIÓN DE JUSTICIA	COMPONENTE:	592-ACCIONES DE GESTION PARA LA IMPARTICION DE JUSTICIA
OBJETIVO:	01-CONSOLIDAR LA TRANSICIÓN HACIA UN NUEVO MODELO DE JUSTICIA PENAL ACUSATORIO Y ADVERSARIAL, QUE PROMUEVA LA REDUCCIÓN DE LOS ÍNDICES DELICTIVOS Y EN DONDE SE GARANTICEN LOS PROCEDIMIENTOS PENALES EN LA INVESTIGACIÓN E INTEGRACIÓN, ESTABLECIDOS EN LOS PROTOCOLOS DE ACTUACIÓN MINISTERIAL, PERICIAL Y POLICIAL EN LA COMISIÓN DE DELITOS, EN PARTICULAR LOS DE ALTO IMPACTO.	ACTIVIDAD:	2132-GESTIÓN ADMINISTRATIVA Y FINANCIERA
ESTRATEGIA:	03-INVESTIGAR Y PERSEGUIR LOS DELITOS DE ALTO IMPACTO, DANDO PRIORIDAD A LA ATENCIÓN DEL FEMINICIDIO Y LA VIOLENCIA DE GÉNERO, MEDIANTE EL CUMPLIMIENTO DE LOS PROTOCOLOS DE ACTUACIÓN E INVESTIGACIÓN ESTABLECIDOS.		
LÍNEAS DE ACCIÓN:	01-EFICIENTAR LOS MECANISMOS DE INVESTIGACIÓN, PERSECUCIÓN Y DETERMINACIÓN DE LOS DELITOS DE MAYOR IMPACTO SOCIAL: FEMINICIDIO, HOMICIDIO, SECUESTRO, EXTORSIÓN, NARCOMENUDEO, TRATA DE PERSONAS, DESAPARECIDOS Y ROBO GENÉRICO.		
UE:	001-ÓRGANOS DE ADMINISTRACIÓN INTERNOS		

ESTRUCTURA PROGRAMATICA							
PROGRAMA		SUBPROGRAMA		PROYECTO		OBRA/ACTIVIDAD	
131-IMPARTICIÓN DE JUSTICIA		00--		000--		001-EMISION DE ACUERDOS POR LA PRESIDENCIA DEL CONSEJO DE LA JUDICATURA	
POBLACIÓN O ÁREA DE ENFOQUE POTENCIAL	ATRIBUTO DE LA POBLACIÓN O ÁREA DE ENFOQUE:	POBLACIÓN DE 16 AÑOS EN ADELANTE	HOMBRES:	1357240	MUJERES:	1549589	TOTAL: 2906829

PRESUPUESTO ANUAL							
Aprobado	Ampliación	Reducción	Modificado	EJERCIDO T1	EJERCIDO T2	EJERCIDO T3	EJERCIDO T4
271,000.00	71,824.00	78,000.00	264,824.00	3,000.00	41,967.32	71,499.15	0.00
						TOTAL EJERCIDO AL TRIMESTRE VIGENTE	116,466.47

PRESUPUESTO TRIMESTRAL DE LA ACTIVIDAD							
Aprobado	Modificado	Comprometido	Devengado	Ejercido	% de Ejercido Vs. Modificado		
69,500.00	71,499.15	71,499.15	71,499.15	71,499.15	100.00		

DATOS DEL INDICADOR							
Nombre :	PORCENTAJE DE GESTIONES ADMINISTRATIVAS Y FINANCIERAS REALIZADAS			Número de indicador :	2588		
Definición :	MIDE EL PORCENTAJE DE GESTIONES ADMINISTRATIVAS Y FINANCIERAS REALIZADAS, RESPECTO A LO PROGRAMADO						
Método de Cálculo :	(NÚMERO DE GESTIONES ADMINISTRATIVAS Y FINANCIERAS REALIZADAS / NÚMERO DE GESTIONES ADMINISTRATIVAS Y FINANCIERAS PROGRAMADAS A REALIZAR)*100						
Tipo	Dimensión	Frecuencia de Medición	Forma de cálculo del indicador	Tipo de Valor	Sentido Esperado		
GESTIÓN	EFICACIA	TRIMESTRAL	PORCENTAJE	FLUJO	ASCENDENTE		

MEDIOS DE VERIFICACIÓN / FUENTE INFORMACIÓN				SUPUESTO			
? CONTROL BAJO RESGUARDO DE LA DIRECCIÓN DE PLANEACIÓN E INFORMÁTICA DEL TRIBUNAL SUPERIOR DE JUSTICIA UR: 302				LA PANDEMIA PROVADA POR EL SARS-COV-2, COVID 2019 SE ENCUENTRA CONTROLADA Y LAS CONDICIONES LABORALES Y ECONOMICAS SON FAVORABLES			

DATOS DE LA META							
Definición de la variable Meta:	1 - NÚMERO DE GESTIONES ADMINISTRATIVAS Y FINANCIERAS REALIZADAS						
Unidad de medida:	25 - NÚMERO						

LÍNEA BASE				VALOR PROGRAMADO ANUAL			
AÑO	2016	VALOR	326.00	AÑO	2022	VALOR	261.00

AVANCE TRIMESTRAL OBRA/ACTIVIDAD							
METAS	1er.TRIMESTRE	2o.TRIMESTRE	3er.TRIMESTRE	4o.TRIMESTRE	CUMPLIMIENTO DE METAS		
PROGRAMACIÓN INICIAL	63.00	68.00	66.00	64.00	T1+T2+T3+T4 261.00		
PROGRAMACIÓN ACTUALIZADA	63.00	68.00	66.00		T1+T2+T3+T4 197.00		
METAS ALCANZADAS	63.00	68.00	66.00	0.00	T1+T2+T3+T4 197.00		
PORCENTAJE ALCANZADO TRIMESTRAL	100.00	100.00	100.00	0.00	PORCENTAJE ALCANZADO ANUAL		75.48

PORCENTAJE DE CUMPLIMIENTO ALCANZADO EN EL TRIMESTRE: 100.00 %

**REPORTE DE AVANCE DE GESTIÓN
UR 302 - CONSEJO DE LA JUDICATURA
TERCER TRIMESTRE 2022**



UE: 001-ÓRGANOS DE ADMINISTRACIÓN INTERNOS

ESTRUCTURA PROGRAMATICA										
PROGRAMA		SUBPROGRAMA		PROYECTO			OBRA/ACTIVIDAD			
131-IMPARTICIÓN DE JUSTICIA		00--		000--			002-VIGILANCIA DE CUMPLIMIENTO DE ACUERDOS DE PLENO			
POBLACIÓN O ÁREA DE ENFOQUE POTENCIAL	ATRIBUTO DE LA POBLACIÓN O ÁREA DE ENFOQUE:	POBLACIÓN DE 16 AÑOS EN ADELANTE		HOMBRES:	1357240	MUJERES:	1549589	TOTAL:	2906829	
PRESUPUESTO ANUAL										
Aprobado	Ampliación	Reducción	Modificado	EJERCIDO T1		EJERCIDO T2		EJERCIDO T3		
1,221,600.00	946,873.20	684,000.00	1,484,473.20	148,194.28		295,978.78		320,128.71		
								TOTAL EJERCIDO AL TRIMESTRE VIGENTE		764,301.77
PRESUPUESTO TRIMESTRAL DE LA ACTIVIDAD										
Aprobado		Modificado		Comprometido		Devengado		Ejercido		
357,850.00		320,128.71		320,128.71		320,128.71		320,128.71		
DATOS DEL INDICADOR										
Nombre : PORCENTAJE DE GESTIONES ADMINISTRATIVAS Y FINANCIERAS REALIZADAS				Número de indicador :		2588				
Definición : MIDE EL PORCENTAJE DE GESTIONES ADMINISTRATIVAS Y FINANCIERAS REALIZADAS, RESPECTO A LO PROGRAMADO										
Método de Cálculo : (NÚMERO DE GESTIONES ADMINISTRATIVAS Y FINANCIERAS REALIZADAS / NÚMERO DE GESTIONES ADMINISTRATIVAS Y FINANCIERAS PROGRAMADAS A REALIZAR)*100										
Tipo	Dimensión		Frecuencia de Medición		Forma de cálculo del indicador		Tipo de Valor		Sentido Esperado	
GESTIÓN	EFICACIA		TRIMESTRAL		PORCENTAJE		FLUJO		ASCENDENTE	
MEDIOS DE VERIFICACIÓN / FUENTE INFORMACIÓN					SUPUESTO					
? CONTROL BAJO RESGUARDO DE LA DIRECCIÓN DE PLANEACIÓN E INFORMÁTICA DEL TRIBUNAL SUPERIOR DE JUSTICIA UR: 302					LA PANDEMIA PROVADA POR EL SARS-COV-2, COVID 2019 SE ENCUENTRA CONTROLADA Y LAS CONDICIONES LABORALES Y ECONOMICAS SON FAVORABLES					
DATOS DE LA META										
Definición de la variable Meta: 1 - NÚMERO DE GESTIONES ADMINISTRATIVAS Y FINANCIERAS REALIZADAS										
Unidad de medida: 25 - NÚMERO										
LÍNEA BASE					VALOR PROGRAMADO ANUAL					
AÑO	2016		VALOR	326.00		AÑO	2022		VALOR	298.00
AVANCE TRIMESTRAL OBRA/ACTIVIDAD										
METAS	1er.TRIMESTRE		2o.TRIMESTRE		3er.TRIMESTRE		4o.TRIMESTRE		CUMPLIMIENTO DE METAS	
PROGRAMACIÓN INICIAL	70.00	80.00		77.00		71.00		T1+T2+T3+T4		298.00
PROGRAMACIÓN ACTUALIZADA	70.00	80.00		77.00				T1+T2+T3+T4		227.00
METAS ALCANZADAS	70.00	80.00		77.00		0.00		T1+T2+T3+T4		227.00
PORCENTAJE ALCANZADO TRIMESTRAL	100.00	100.00		100.00		0.00		PORCENTAJE ALCANZADO ANUAL		76.17

PORCENTAJE DE CUMPLIMIENTO ALCANZADO EN EL TRIMESTRE: 100.00 %

**REPORTE DE AVANCE DE GESTIÓN
UR 302 - CONSEJO DE LA JUDICATURA
TERCER TRIMESTRE 2022**



UE: 001-ÓRGANOS DE ADMINISTRACIÓN INTERNOS

ESTRUCTURA PROGRAMATICA								
PROGRAMA		SUBPROGRAMA		PROYECTO		OBRA/ACTIVIDAD		
131-IMPARTICIÓN DE JUSTICIA		00--		000--		003-ADMINISTRACIÓN Y RESGUARDO DE GARANTÍAS JUDICIALES		
POBLACIÓN O ÁREA DE ENFOQUE POTENCIAL	ATRIBUTO DE LA POBLACIÓN O ÁREA DE ENFOQUE:	POBLACIÓN DE 16 AÑOS EN ADELANTE		HOMBRES:	1357240	MUJERES:	1549589	
						TOTAL:	2906829	
PRESUPUESTO ANUAL								
Aprobado	Ampliación	Reducción	Modificado	EJERCIDO T1	EJERCIDO T2	EJERCIDO T3	EJERCIDO T4	
139,700.00	233,221.00	0.00	372,921.00	16,452.00	28,996.09	253,316.05	0.00	
				TOTAL EJERCIDO AL TRIMESTRE VIGENTE				
				298,764.14				
PRESUPUESTO TRIMESTRAL DE LA ACTIVIDAD								
Aprobado		Modificado		Comprometido		Devengado		
47,400.00		253,316.05		253,316.05		253,316.05		
						Ejercido		
						253,316.05		
						% de Ejercido Vs. Modificado		
						100.00		
DATOS DEL INDICADOR								
Nombre : PORCENTAJE DE GESTIONES ADMINISTRATIVAS Y FINANCIERAS REALIZADAS				Número de indicador : 2588				
Definición : MIDE EL PORCENTAJE DE GESTIONES ADMINISTRATIVAS Y FINANCIERAS REALIZADAS, RESPECTO A LO PROGRAMADO								
Método de Cálculo : (NÚMERO DE GESTIONES ADMINISTRATIVAS Y FINANCIERAS REALIZADAS / NÚMERO DE GESTIONES ADMINISTRATIVAS Y FINANCIERAS PROGRAMADAS A REALIZAR)*100								
Tipo	Dimensión		Frecuencia de Medición		Forma de cálculo del indicador		Tipo de Valor	
GESTIÓN	EFICACIA		TRIMESTRAL		PORCENTAJE		FLUJO	
				Sentido Esperado				
				ASCENDENTE				
MEDIOS DE VERIFICACIÓN / FUENTE INFORMACIÓN				SUPUESTO				
? CONTROL BAJO RESGUARDO DE LA DIRECCIÓN DE PLANEACIÓN E INFORMÁTICA DEL TRIBUNAL SUPERIOR DE JUSTICIA UR: 302				LA PANDEMIA PROVADA POR EL SARS-COV-2, COVID 2019 SE ENCUENTRA CONTROLADA Y LAS CONDICIONES LABORALES Y ECONOMICAS SON FAVORABLES				
DATOS DE LA META								
Definición de la variable Meta: 1 - NÚMERO DE GESTIONES ADMINISTRATIVAS Y FINANCIERAS REALIZADAS								
Unidad de medida: 25 - NÚMERO								
LÍNEA BASE				VALOR PROGRAMADO ANUAL				
AÑO	2016		VALOR	326.00		AÑO	2022	
						VALOR	62,213.00	
AVANCE TRIMESTRAL OBRA/ACTIVIDAD								
METAS	1er.TRIMESTRE		2o.TRIMESTRE		3er.TRIMESTRE		4o.TRIMESTRE	
PROGRAMACIÓN INICIAL	14,332.00		16,706.00		14,751.00		16,424.00	
PROGRAMACIÓN ACTUALIZADA	14,332.00		16,706.00		14,751.00			
METAS ALCANZADAS	14,330.00		16,006.00		14,051.00		0.00	
PORCENTAJE ALCANZADO TRIMESTRAL	99.99		95.81		95.25		0.00	
						CUMPLIMIENTO DE METAS		
						T1+T2+T3+T4		
						62,213.00		
						T1+T2+T3+T4		
						45,789.00		
						T1+T2+T3+T4		
						44,387.00		
						PORCENTAJE ALCANZADO ANUAL		
						71.35		

PORCENTAJE DE CUMPLIMIENTO ALCANZADO EN EL TRIMESTRE: 95.25 %

**REPORTE DE AVANCE DE GESTIÓN
UR 302 - CONSEJO DE LA JUDICATURA
TERCER TRIMESTRE 2022**



UE: 001-ÓRGANOS DE ADMINISTRACIÓN INTERNOS

ESTRUCTURA PROGRAMATICA								
PROGRAMA		SUBPROGRAMA		PROYECTO		OBRA/ACTIVIDAD		
131-IMPARTICIÓN DE JUSTICIA		00--		000--		004-SERVICIOS PERICIALES DE ESPECIALIDAD		
POBLACIÓN O ÁREA DE ENFOQUE POTENCIAL	ATRIBUTO DE LA POBLACIÓN O ÁREA DE ENFOQUE:	POBLACIÓN DE 16 AÑOS EN ADELANTE		HOMBRES:	1357240	MUJERES:	1549589	
				TOTAL:			2906829	
PRESUPUESTO ANUAL								
Aprobado	Ampliación	Reducción	Modificado	EJERCIDO T1	EJERCIDO T2	EJERCIDO T3	EJERCIDO T4	
950,000.00	1,016,638.87	6,500.47	1,960,138.40	108,774.00	225,547.01	185,751.68	0.00	
				TOTAL EJERCIDO AL TRIMESTRE VIGENTE		520,072.69		
PRESUPUESTO TRIMESTRAL DE LA ACTIVIDAD								
Aprobado		Modificado		Comprometido		Devengado	Ejercido	
265,000.00		185,751.68		185,751.68		185,751.68	100.00	
DATOS DEL INDICADOR								
Nombre : PORCENTAJE DE GESTIONES ADMINISTRATIVAS Y FINANCIERAS REALIZADAS				Número de indicador : 2588				
Definición : MIDE EL PORCENTAJE DE GESTIONES ADMINISTRATIVAS Y FINANCIERAS REALIZADAS, RESPECTO A LO PROGRAMADO								
Método de Cálculo : (NÚMERO DE GESTIONES ADMINISTRATIVAS Y FINANCIERAS REALIZADAS / NÚMERO DE GESTIONES ADMINISTRATIVAS Y FINANCIERAS PROGRAMADAS A REALIZAR)*100								
Tipo	Dimensión		Frecuencia de Medición		Forma de cálculo del indicador		Tipo de Valor	
GESTIÓN	EFICACIA		TRIMESTRAL		PORCENTAJE		FLUJO	
MEDIOS DE VERIFICACIÓN / FUENTE INFORMACIÓN				SUPUESTO				
? CONTROL BAJO RESGUARDO DE LA DIRECCIÓN DE PLANEACIÓN E INFORMÁTICA DEL TRIBUNAL SUPERIOR DE JUSTICIA UR: 302				LA PANDEMIA PROVADA POR EL SARS-COV-2, COVID 2019 SE ENCUENTRA CONTROLADA Y LAS CONDICIONES LABORALES Y ECONOMICAS SON FAVORABLES				
DATOS DE LA META								
Definición de la variable Meta: 1 - NÚMERO DE GESTIONES ADMINISTRATIVAS Y FINANCIERAS REALIZADAS								
Unidad de medida: 25 - NÚMERO								
LÍNEA BASE				VALOR PROGRAMADO ANUAL				
AÑO	2016		VALOR	326.00		AÑO	2022	
				VALOR			1,110.00	
AVANCE TRIMESTRAL OBRA/ACTIVIDAD								
METAS	1er.TRIMESTRE		2o.TRIMESTRE		3er.TRIMESTRE		4o.TRIMESTRE	
PROGRAMACIÓN INICIAL	280.00		275.00		275.00		280.00	
PROGRAMACIÓN ACTUALIZADA	280.00		275.00		275.00		280.00	
METAS ALCANZADAS	280.00		275.00		275.00		0.00	
PORCENTAJE ALCANZADO TRIMESTRAL	100.00		100.00		100.00		0.00	
						CUMPLIMIENTO DE METAS		
						T1+T2+T3+T4		
						1,110.00		
						T1+T2+T3+T4		
						830.00		
						T1+T2+T3+T4		
						830.00		
						PORCENTAJE ALCANZADO ANUAL		
						74.77		

PORCENTAJE DE CUMPLIMIENTO ALCANZADO EN EL TRIMESTRE: 100.00 %

**REPORTE DE AVANCE DE GESTIÓN
UR 302 - CONSEJO DE LA JUDICATURA
TERCER TRIMESTRE 2022**



UE: 001-ÓRGANOS DE ADMINISTRACIÓN INTERNOS

ESTRUCTURA PROGRAMATICA										
PROGRAMA		SUBPROGRAMA		PROYECTO			OBRA/ACTIVIDAD			
131-IMPARTICIÓN DE JUSTICIA		00--		000--			005-CAPACITACIÓN, ESPECIALIZACIÓN Y ACTUALIZACIÓN JUDICIAL			
POBLACIÓN O ÁREA DE ENFOQUE POTENCIAL	ATRIBUTO DE LA POBLACIÓN O ÁREA DE ENFOQUE:	POBLACIÓN DE 16 AÑOS EN ADELANTE		HOMBRES:	1357240	MUJERES:	1549589	TOTAL:	2906829	
PRESUPUESTO ANUAL										
Aprobado	Ampliación	Reducción	Modificado	EJERCIDO T1		EJERCIDO T2		EJERCIDO T3		
570,000.00	122,782.00	160,150.00	532,632.00	0.00		61,787.15		94,063.03		
				TOTAL EJERCIDO AL TRIMESTRE VIGENTE				155,850.18		
PRESUPUESTO TRIMESTRAL DE LA ACTIVIDAD										
Aprobado		Modificado		Comprometido		Devengado		Ejercido		
50,000.00		94,063.03		94,063.03		94,063.03		94,063.03		
DATOS DEL INDICADOR										
Nombre :				PORCENTAJE DE GESTIONES ADMINISTRATIVAS Y FINANCIERAS REALIZADAS			Número de indicador :		2588	
Definición :				MIDE EL PORCENTAJE DE GESTIONES ADMINISTRATIVAS Y FINANCIERAS REALIZADAS, RESPECTO A LO PROGRAMADO						
Método de Cálculo :				(NÚMERO DE GESTIONES ADMINISTRATIVAS Y FINANCIERAS REALIZADAS / NÚMERO DE GESTIONES ADMINISTRATIVAS Y FINANCIERAS PROGRAMADAS A REALIZAR)*100						
Tipo	Dimensión		Frecuencia de Medición		Forma de cálculo del indicador		Tipo de Valor		Sentido Esperado	
GESTIÓN	EFICACIA		TRIMESTRAL		PORCENTAJE		FLUJO		ASCENDENTE	
MEDIOS DE VERIFICACIÓN / FUENTE INFORMACIÓN					SUPUESTO					
? CONTROL BAJO RESGUARDO DE LA DIRECCIÓN DE PLANEACIÓN E INFORMÁTICA DEL TRIBUNAL SUPERIOR DE JUSTICIA UR: 302					LA PANDEMIA PROVADA POR EL SARS-COV-2, COVID 2019 SE ENCUENTRA CONTROLADA Y LAS CONDICIONES LABORALES Y ECONOMICAS SON FAVORABLES					
DATOS DE LA META										
Definición de la variable Meta:		1 - NÚMERO DE GESTIONES ADMINISTRATIVAS Y FINANCIERAS REALIZADAS								
Unidad de medida:		25 - NÚMERO								
LÍNEA BASE					VALOR PROGRAMADO ANUAL					
AÑO	2016		VALOR	326.00		AÑO	2022		VALOR	69.00
AVANCE TRIMESTRAL OBRA/ACTIVIDAD										
METAS	1er.TRIMESTRE		2o.TRIMESTRE		3er.TRIMESTRE		4o.TRIMESTRE		CUMPLIMIENTO DE METAS	
PROGRAMACIÓN INICIAL	13.00	25.00		19.00		12.00		T1+T2+T3+T4		69.00
PROGRAMACIÓN ACTUALIZADA	13.00	25.00		19.00				T1+T2+T3+T4		57.00
METAS ALCANZADAS	10.00	25.00		19.00		0.00		T1+T2+T3+T4		54.00
PORCENTAJE ALCANZADO TRIMESTRAL	76.92	100.00		100.00		0.00		PORCENTAJE ALCANZADO ANUAL		78.26

PORCENTAJE DE CUMPLIMIENTO ALCANZADO EN EL TRIMESTRE: 100.00 %

REPORTE DE AVANCE DE GESTIÓN UR 302 - CONSEJO DE LA JUDICATURA TERCER TRIMESTRE 2022



UE: 001-ÓRGANOS DE ADMINISTRACIÓN INTERNOS

ESTRUCTURA PROGRAMATICA									
PROGRAMA		SUBPROGRAMA		PROYECTO			OBRA/ACTIVIDAD		
131-IMPARTICIÓN DE JUSTICIA		00--		000--			006-GARANTÍA Y OBSERVANCIA DE DERECHOS HUMANOS		
POBLACIÓN O ÁREA DE ENFOQUE POTENCIAL	ATRIBUTO DE LA POBLACIÓN O ÁREA DE ENFOQUE:	POBLACIÓN DE 16 AÑOS EN ADELANTE		HOMBRES:	1357240	MUJERES:	1549589	TOTAL:	2906829
PRESUPUESTO ANUAL									
Aprobado	Ampliación	Reducción	Modificado	EJERCIDO T1		EJERCIDO T2		EJERCIDO T3	
77,800.00	75,606.90	30,504.65	122,902.25	12,128.32		78,089.70		32,681.65	
				TOTAL EJERCIDO AL TRIMESTRE VIGENTE				122,899.67	
PRESUPUESTO TRIMESTRAL DE LA ACTIVIDAD									
Aprobado		Modificado		Comprometido		Devengado		Ejercido	
30,300.00		32,681.65		32,681.65		32,681.65		100.00	
DATOS DEL INDICADOR									
Nombre : PORCENTAJE DE GESTIONES ADMINISTRATIVAS Y FINANCIERAS REALIZADAS				Número de indicador :		2588			
Definición : MIDE EL PORCENTAJE DE GESTIONES ADMINISTRATIVAS Y FINANCIERAS REALIZADAS, RESPECTO A LO PROGRAMADO									
Método de Cálculo : (NÚMERO DE GESTIONES ADMINISTRATIVAS Y FINANCIERAS REALIZADAS / NÚMERO DE GESTIONES ADMINISTRATIVAS Y FINANCIERAS PROGRAMADAS A REALIZAR)*100									
Tipo	Dimensión		Frecuencia de Medición		Forma de cálculo del indicador		Tipo de Valor		Sentido Esperado
GESTIÓN	EFICACIA		TRIMESTRAL		PORCENTAJE		FLUJO		ASCENDENTE
MEDIOS DE VERIFICACIÓN / FUENTE INFORMACIÓN					SUPUESTO				
? CONTROL BAJO RESGUARDO DE LA DIRECCIÓN DE PLANEACIÓN E INFORMÁTICA DEL TRIBUNAL SUPERIOR DE JUSTICIA UR: 302					LA PANDEMIA PROVADA POR EL SARS-COV-2, COVID 2019 SE ENCUENTRA CONTROLADA Y LAS CONDICIONES LABORALES Y ECONOMICAS SON FAVORABLES				
DATOS DE LA META									
Definición de la variable Meta:		1 - NÚMERO DE GESTIONES ADMINISTRATIVAS Y FINANCIERAS REALIZADAS							
Unidad de medida:		25 - NÚMERO							
LÍNEA BASE					VALOR PROGRAMADO ANUAL				
AÑO	2016		VALOR	326.00		AÑO	2022		VALOR
									307.00
AVANCE TRIMESTRAL OBRA/ACTIVIDAD									
METAS	1er.TRIMESTRE		2o.TRIMESTRE		3er.TRIMESTRE		4o.TRIMESTRE		CUMPLIMIENTO DE METAS
PROGRAMACIÓN INICIAL	87.00	87.00		76.00		57.00		T1+T2+T3+T4	307.00
PROGRAMACIÓN ACTUALIZADA	87.00	87.00		76.00				T1+T2+T3+T4	250.00
METAS ALCANZADAS	88.00	87.00		78.00		0.00		T1+T2+T3+T4	253.00
PORCENTAJE ALCANZADO TRIMESTRAL	101.15	100.00		102.63		0.00		PORCENTAJE ALCANZADO ANUAL	82.41

PORCENTAJE DE CUMPLIMIENTO ALCANZADO EN EL TRIMESTRE: 102.63 %

**REPORTE DE AVANCE DE GESTIÓN
UR 302 - CONSEJO DE LA JUDICATURA
TERCER TRIMESTRE 2022**



UE: 001-ÓRGANOS DE ADMINISTRACIÓN INTERNOS

ESTRUCTURA PROGRAMATICA										
PROGRAMA		SUBPROGRAMA		PROYECTO			OBRA/ACTIVIDAD			
131-IMPARTICIÓN DE JUSTICIA		00--		000--			007-MEDIACIÓN, CONCILIACIÓN PENAL Y JUSTICIA RESTAURATIVA			
POBLACIÓN O ÁREA DE ENFOQUE POTENCIAL	ATRIBUTO DE LA POBLACIÓN O ÁREA DE ENFOQUE:	POBLACIÓN DE 16 AÑOS EN ADELANTE		HOMBRES:	1357240	MUJERES:	1549589	TOTAL:	2906829	
PRESUPUESTO ANUAL										
Aprobado	Ampliación	Reducción	Modificado	EJERCIDO T1		EJERCIDO T2		EJERCIDO T3	EJERCIDO T4	
54,500.00	0.00	0.00	54,500.00	5,750.63		26,152.41		11,060.55	0.00	
				TOTAL EJERCIDO AL TRIMESTRE VIGENTE				42,963.59		
PRESUPUESTO TRIMESTRAL DE LA ACTIVIDAD										
Aprobado		Modificado	Comprometido		Devengado		Ejercido	% de Ejercido Vs. Modificado		
5,000.00		11,060.55	11,060.55		11,060.55		11,060.55	100.00		
DATOS DEL INDICADOR										
Nombre :				PORCENTAJE DE GESTIONES ADMINISTRATIVAS Y FINANCIERAS REALIZADAS			Número de indicador :		2588	
Definición :				MIDE EL PORCENTAJE DE GESTIONES ADMINISTRATIVAS Y FINANCIERAS REALIZADAS, RESPECTO A LO PROGRAMADO						
Método de Cálculo :				(NÚMERO DE GESTIONES ADMINISTRATIVAS Y FINANCIERAS REALIZADAS / NÚMERO DE GESTIONES ADMINISTRATIVAS Y FINANCIERAS PROGRAMADAS A REALIZAR)*100						
Tipo	Dimensión	Frecuencia de Medición		Forma de cálculo del indicador		Tipo de Valor		Sentido Esperado		
GESTIÓN	EFICACIA	TRIMESTRAL		PORCENTAJE		FLUJO		ASCENDENTE		
MEDIOS DE VERIFICACIÓN / FUENTE INFORMACIÓN					SUPUESTO					
? CONTROL BAJO RESGUARDO DE LA DIRECCIÓN DE PLANEACIÓN E INFORMÁTICA DEL TRIBUNAL SUPERIOR DE JUSTICIA UR: 302					LA PANDEMIA PROVADA POR EL SARS-COV-2, COVID 2019 SE ENCUENTRA CONTROLADA Y LAS CONDICIONES LABORALES Y ECONOMICAS SON FAVORABLES					
DATOS DE LA META										
Definición de la variable Meta:		1 - NÚMERO DE GESTIONES ADMINISTRATIVAS Y FINANCIERAS REALIZADAS								
Unidad de medida:		25 - NÚMERO								
LÍNEA BASE					VALOR PROGRAMADO ANUAL					
AÑO	2016		VALOR	326.00		AÑO	2022		VALOR	1,053.00
AVANCE TRIMESTRAL OBRA/ACTIVIDAD										
METAS	1er.TRIMESTRE		2o.TRIMESTRE		3er.TRIMESTRE		4o.TRIMESTRE		CUMPLIMIENTO DE METAS	
PROGRAMACIÓN INICIAL	255.00	317.00	241.00	240.00			T1+T2+T3+T4		1,053.00	
PROGRAMACIÓN ACTUALIZADA	255.00	317.00	241.00	240.00			T1+T2+T3+T4		813.00	
METAS ALCANZADAS	255.00	317.00	241.00	240.00	0.00		T1+T2+T3+T4		813.00	
PORCENTAJE ALCANZADO TRIMESTRAL	100.00	100.00	100.00	100.00	0.00		PORCENTAJE ALCANZADO ANUAL		77.21	

PORCENTAJE DE CUMPLIMIENTO ALCANZADO EN EL TRIMESTRE: 100.00 %

**REPORTE DE AVANCE DE GESTIÓN
UR 302 - CONSEJO DE LA JUDICATURA
TERCER TRIMESTRE 2022**



UE: 001-ÓRGANOS DE ADMINISTRACIÓN INTERNOS

ESTRUCTURA PROGRAMATICA											
PROGRAMA		SUBPROGRAMA		PROYECTO			OBRA/ACTIVIDAD				
131-IMPARTICIÓN DE JUSTICIA		00--		000--			008-SERVICIO DE CONTROL Y APOYO ADMINISTRATIVO				
POBLACIÓN O ÁREA DE ENFOQUE POTENCIAL	ATRIBUTO DE LA POBLACIÓN O ÁREA DE ENFOQUE:	POBLACIÓN DE 16 AÑOS EN ADELANTE		HOMBRES:	1357240	MUJERES:	1549589	TOTAL:	2906829		
PRESUPUESTO ANUAL											
Aprobado	Ampliación	Reducción	Modificado	EJERCIDO T1		EJERCIDO T2		EJERCIDO T3			
352,567,473.41	17,991,385.06	65,897,475.22	304,661,383.25	65,542,034.92		93,494,376.75		79,758,255.26			
				TOTAL EJERCIDO AL TRIMESTRE VIGENTE				238,794,666.93			
PRESUPUESTO TRIMESTRAL DE LA ACTIVIDAD											
Aprobado		Modificado		Comprometido		Devengado		Ejercido			
77,222,462.59		79,758,255.26		79,758,255.26		79,758,255.26		79,758,255.26			
								% de Ejercido Vs. Modificado			
								100.00			
DATOS DEL INDICADOR											
Nombre : PORCENTAJE DE GESTIONES ADMINISTRATIVAS Y FINANCIERAS REALIZADAS				Número de indicador :		2588					
Definición : MIDE EL PORCENTAJE DE GESTIONES ADMINISTRATIVAS Y FINANCIERAS REALIZADAS, RESPECTO A LO PROGRAMADO											
Método de Cálculo : (NÚMERO DE GESTIONES ADMINISTRATIVAS Y FINANCIERAS REALIZADAS / NÚMERO DE GESTIONES ADMINISTRATIVAS Y FINANCIERAS PROGRAMADAS A REALIZAR)*100											
Tipo	Dimensión		Frecuencia de Medición		Forma de cálculo del indicador		Tipo de Valor		Sentido Esperado		
GESTIÓN	EFICACIA		TRIMESTRAL		PORCENTAJE		FLUJO		ASCENDENTE		
MEDIOS DE VERIFICACIÓN / FUENTE INFORMACIÓN					SUPUESTO						
? CONTROL BAJO RESGUARDO DE LA DIRECCIÓN DE PLANEACIÓN E INFORMÁTICA DEL TRIBUNAL SUPERIOR DE JUSTICIA UR: 302					LA PANDEMIA PROVADA POR EL SARS-COV-2, COVID 2019 SE ENCUENTRA CONTROLADA Y LAS CONDICIONES LABORALES Y ECONOMICAS SON FAVORABLES						
DATOS DE LA META											
Definición de la variable Meta:		1 - NÚMERO DE GESTIONES ADMINISTRATIVAS Y FINANCIERAS REALIZADAS									
Unidad de medida:		25 - NÚMERO									
LÍNEA BASE					VALOR PROGRAMADO ANUAL						
AÑO	2016		VALOR	326.00		AÑO	2022		VALOR	728.00	
AVANCE TRIMESTRAL OBRA/ACTIVIDAD											
METAS	1er.TRIMESTRE		2o.TRIMESTRE		3er.TRIMESTRE		4o.TRIMESTRE		CUMPLIMIENTO DE METAS		
PROGRAMACIÓN INICIAL	179.00		187.00		188.00		174.00		T1+T2+T3+T4	728.00	
PROGRAMACIÓN ACTUALIZADA	179.00		187.00		188.00				T1+T2+T3+T4	554.00	
METAS ALCANZADAS	179.00		187.00		188.00		0.00		T1+T2+T3+T4	554.00	
PORCENTAJE ALCANZADO TRIMESTRAL	100.00		100.00		100.00		0.00		PORCENTAJE ALCANZADO ANUAL	76.10	

PORCENTAJE DE CUMPLIMIENTO ALCANZADO EN EL TRIMESTRE: 100.00 %

**REPORTE DE AVANCE DE GESTIÓN
UR 302 - CONSEJO DE LA JUDICATURA
TERCER TRIMESTRE 2022**



UE: 001-ÓRGANOS DE ADMINISTRACIÓN INTERNOS

ESTRUCTURA PROGRAMATICA										
PROGRAMA		SUBPROGRAMA		PROYECTO			OBRA/ACTIVIDAD			
131-IMPARTICIÓN DE JUSTICIA		00--		000--			009-PLANEACIÓN, PROGRAMACIÓN, PRESUPUESTACIÓN, SISTEMATIZACIÓN Y TRANSPARENCIA			
POBLACIÓN O ÁREA DE ENFOQUE POTENCIAL	ATRIBUTO DE LA POBLACIÓN O ÁREA DE ENFOQUE:	POBLACIÓN DE 16 AÑOS EN ADELANTE		HOMBRES:	1357240	MUJERES:	1549589	TOTAL:	2906829	
PRESUPUESTO ANUAL										
Aprobado	Ampliación	Reducción	Modificado	EJERCIDO T1		EJERCIDO T2		EJERCIDO T3		
13,359,484.20	111,802,414.03	6,966,518.14	118,195,380.09	101,517,934.00		143,621.25		3,639,162.98		
								TOTAL EJERCIDO AL TRIMESTRE VIGENTE		105,300,718.23
PRESUPUESTO TRIMESTRAL DE LA ACTIVIDAD										
Aprobado		Modificado		Comprometido		Devengado		Ejercido		
2,445,684.06		3,639,162.98		3,639,162.98		3,639,162.98		3,639,162.98		
%										100.00
DATOS DEL INDICADOR										
Nombre :	PORCENTAJE DE GESTIONES ADMINISTRATIVAS Y FINANCIERAS REALIZADAS				Número de indicador :	2588				
Definición :	MIDE EL PORCENTAJE DE GESTIONES ADMINISTRATIVAS Y FINANCIERAS REALIZADAS, RESPECTO A LO PROGRAMADO									
Método de Cálculo :	(NÚMERO DE GESTIONES ADMINISTRATIVAS Y FINANCIERAS REALIZADAS / NÚMERO DE GESTIONES ADMINISTRATIVAS Y FINANCIERAS PROGRAMADAS A REALIZAR)*100									
Tipo	Dimensión		Frecuencia de Medición		Forma de cálculo del indicador		Tipo de Valor		Sentido Esperado	
GESTIÓN	EFICACIA		TRIMESTRAL		PORCENTAJE		FLUJO		ASCENDENTE	
MEDIOS DE VERIFICACIÓN / FUENTE INFORMACIÓN					SUPUESTO					
? CONTROL BAJO RESGUARDO DE LA DIRECCIÓN DE PLANEACIÓN E INFORMÁTICA DEL TRIBUNAL SUPERIOR DE JUSTICIA UR: 302					LA PANDEMIA PROVADA POR EL SARS-COV-2, COVID 2019 SE ENCUENTRA CONTROLADA Y LAS CONDICIONES LABORALES Y ECONOMICAS SON FAVORABLES					
DATOS DE LA META										
Definición de la variable Meta:	1 - NÚMERO DE GESTIONES ADMINISTRATIVAS Y FINANCIERAS REALIZADAS									
Unidad de medida:	25 - NÚMERO									
LÍNEA BASE					VALOR PROGRAMADO ANUAL					
AÑO	2016		VALOR	326.00		AÑO	2022		VALOR	130.00
AVANCE TRIMESTRAL OBRA/ACTIVIDAD										
METAS	1er.TRIMESTRE		2o.TRIMESTRE		3er.TRIMESTRE		4o.TRIMESTRE		CUMPLIMIENTO DE METAS	
PROGRAMACIÓN INICIAL	30.00		35.00		35.00		30.00		T1+T2+T3+T4	130.00
PROGRAMACIÓN ACTUALIZADA	30.00		35.00		35.00				T1+T2+T3+T4	100.00
METAS ALCANZADAS	30.00		35.00		35.00		0.00		T1+T2+T3+T4	100.00
PORCENTAJE ALCANZADO TRIMESTRAL	100.00		100.00		100.00		0.00		PORCENTAJE ALCANZADO ANUAL	76.92

PORCENTAJE DE CUMPLIMIENTO ALCANZADO EN EL TRIMESTRE: 100.00 %

**REPORTE DE AVANCE DE GESTIÓN
UR 302 - CONSEJO DE LA JUDICATURA
TERCER TRIMESTRE 2022**



UE: 001-ÓRGANOS DE ADMINISTRACIÓN INTERNOS

ESTRUCTURA PROGRAMATICA										
PROGRAMA		SUBPROGRAMA		PROYECTO			OBRA/ACTIVIDAD			
131-IMPARTICIÓN DE JUSTICIA		00--		000--			010-ADMINISTRACIÓN, GESTIÓN E INFORMACIÓN DE RECURSOS FINANCIEROS			
POBLACIÓN O ÁREA DE ENFOQUE POTENCIAL	ATRIBUTO DE LA POBLACIÓN O ÁREA DE ENFOQUE:	POBLACIÓN DE 16 AÑOS EN ADELANTE		HOMBRES:	1357240	MUJERES:	1549589	TOTAL:	2906829	
PRESUPUESTO ANUAL										
Aprobado	Ampliación	Reducción	Modificado	EJERCIDO T1		EJERCIDO T2		EJERCIDO T3		
55,000.00	544,674.07	425,983.07	173,691.00	0.00		19,523.78		75,349.42		
								TOTAL EJERCIDO AL TRIMESTRE VIGENTE		94,873.20
PRESUPUESTO TRIMESTRAL DE LA ACTIVIDAD										
Aprobado		Modificado		Comprometido		Devengado		Ejercido		
11,000.00		75,349.42		75,349.42		75,349.42		75,349.42		
DATOS DEL INDICADOR										
Nombre :				PORCENTAJE DE GESTIONES ADMINISTRATIVAS Y FINANCIERAS REALIZADAS			Número de indicador :		2588	
Definición :				MIDE EL PORCENTAJE DE GESTIONES ADMINISTRATIVAS Y FINANCIERAS REALIZADAS, RESPECTO A LO PROGRAMADO						
Método de Cálculo :				(NÚMERO DE GESTIONES ADMINISTRATIVAS Y FINANCIERAS REALIZADAS / NÚMERO DE GESTIONES ADMINISTRATIVAS Y FINANCIERAS PROGRAMADAS A REALIZAR)*100						
Tipo	Dimensión		Frecuencia de Medición		Forma de cálculo del indicador		Tipo de Valor		Sentido Esperado	
GESTIÓN	EFICACIA		TRIMESTRAL		PORCENTAJE		FLUJO		ASCENDENTE	
MEDIOS DE VERIFICACIÓN / FUENTE INFORMACIÓN					SUPUESTO					
? CONTROL BAJO RESGUARDO DE LA DIRECCIÓN DE PLANEACIÓN E INFORMÁTICA DEL TRIBUNAL SUPERIOR DE JUSTICIA UR: 302					LA PANDEMIA PROVADA POR EL SARS-COV-2, COVID 2019 SE ENCUENTRA CONTROLADA Y LAS CONDICIONES LABORALES Y ECONOMICAS SON FAVORABLES					
DATOS DE LA META										
Definición de la variable Meta:				1 - NÚMERO DE GESTIONES ADMINISTRATIVAS Y FINANCIERAS REALIZADAS						
Unidad de medida:				25 - NÚMERO						
LÍNEA BASE					VALOR PROGRAMADO ANUAL					
AÑO	2016		VALOR	326.00		AÑO	2022		VALOR	14.00
AVANCE TRIMESTRAL OBRA/ACTIVIDAD										
METAS	1er.TRIMESTRE		2o.TRIMESTRE		3er.TRIMESTRE		4o.TRIMESTRE		CUMPLIMIENTO DE METAS	
PROGRAMACIÓN INICIAL	4.00	3.00		3.00		4.00		T1+T2+T3+T4		14.00
PROGRAMACIÓN ACTUALIZADA	4.00	3.00		3.00				T1+T2+T3+T4		10.00
METAS ALCANZADAS	4.00	3.00		3.00		0.00		T1+T2+T3+T4		10.00
PORCENTAJE ALCANZADO TRIMESTRAL	100.00	100.00		100.00		0.00		PORCENTAJE ALCANZADO ANUAL		71.43

PORCENTAJE DE CUMPLIMIENTO ALCANZADO EN EL TRIMESTRE: 100.00 %

**REPORTE DE AVANCE DE GESTIÓN
UR 302 - CONSEJO DE LA JUDICATURA
TERCER TRIMESTRE 2022**



UE: 001-ÓRGANOS DE ADMINISTRACIÓN INTERNOS

ESTRUCTURA PROGRAMATICA										
PROGRAMA		SUBPROGRAMA		PROYECTO			OBRA/ACTIVIDAD			
131-IMPARTICIÓN DE JUSTICIA		00--		000--			011-ADMINISTRACIÓN Y RESGUARDO DE ARCHIVO Y ACERVO JUDICIAL			
POBLACIÓN O ÁREA DE ENFOQUE POTENCIAL	ATRIBUTO DE LA POBLACIÓN O ÁREA DE ENFOQUE:	POBLACIÓN DE 16 AÑOS EN ADELANTE		HOMBRES:	1357240	MUJERES:	1549589	TOTAL:	2906829	
PRESUPUESTO ANUAL										
Aprobado	Ampliación	Reducción	Modificado	EJERCIDO T1		EJERCIDO T2		EJERCIDO T3		
76,000.00	13,000.00	13,000.00	76,000.00	13,502.40		4,420.00		8,456.53		
				TOTAL EJERCIDO AL TRIMESTRE VIGENTE				26,378.93		
PRESUPUESTO TRIMESTRAL DE LA ACTIVIDAD										
Aprobado		Modificado		Comprometido		Devengado		Ejercido		
15,900.00		8,456.53		8,456.53		8,456.53		100.00		
DATOS DEL INDICADOR										
Nombre :				PORCENTAJE DE GESTIONES ADMINISTRATIVAS Y FINANCIERAS REALIZADAS			Número de indicador :		2588	
Definición : MIDE EL PORCENTAJE DE GESTIONES ADMINISTRATIVAS Y FINANCIERAS REALIZADAS, RESPECTO A LO PROGRAMADO										
Método de Cálculo : (NÚMERO DE GESTIONES ADMINISTRATIVAS Y FINANCIERAS REALIZADAS / NÚMERO DE GESTIONES ADMINISTRATIVAS Y FINANCIERAS PROGRAMADAS A REALIZAR)*100										
Tipo	Dimensión		Frecuencia de Medición		Forma de cálculo del indicador		Tipo de Valor		Sentido Esperado	
GESTIÓN	EFICACIA		TRIMESTRAL		PORCENTAJE		FLUJO		ASCENDENTE	
MEDIOS DE VERIFICACIÓN / FUENTE INFORMACIÓN					SUPUESTO					
? CONTROL BAJO RESGUARDO DE LA DIRECCIÓN DE PLANEACIÓN E INFORMÁTICA DEL TRIBUNAL SUPERIOR DE JUSTICIA UR: 302					LA PANDEMIA PROVADA POR EL SARS-COV-2, COVID 2019 SE ENCUENTRA CONTROLADA Y LAS CONDICIONES LABORALES Y ECONOMICAS SON FAVORABLES					
DATOS DE LA META										
Definición de la variable Meta:		1 - NÚMERO DE GESTIONES ADMINISTRATIVAS Y FINANCIERAS REALIZADAS								
Unidad de medida:		25 - NÚMERO								
LÍNEA BASE					VALOR PROGRAMADO ANUAL					
AÑO	2016		VALOR	326.00		AÑO	2022		VALOR	140.00
AVANCE TRIMESTRAL OBRA/ACTIVIDAD										
METAS	1er.TRIMESTRE		2o.TRIMESTRE		3er.TRIMESTRE		4o.TRIMESTRE		CUMPLIMIENTO DE METAS	
PROGRAMACIÓN INICIAL	37.00	32.00		38.00		33.00		T1+T2+T3+T4		140.00
PROGRAMACIÓN ACTUALIZADA	37.00	32.00		38.00				T1+T2+T3+T4		107.00
METAS ALCANZADAS	34.00	31.00		36.00		0.00		T1+T2+T3+T4		101.00
PORCENTAJE ALCANZADO TRIMESTRAL	91.89	96.88		94.74		0.00		PORCENTAJE ALCANZADO ANUAL		72.14

PORCENTAJE DE CUMPLIMIENTO ALCANZADO EN EL TRIMESTRE: 94.74 %

**REPORTE DE AVANCE DE GESTIÓN
UR 302 - CONSEJO DE LA JUDICATURA
TERCER TRIMESTRE 2022**



UE: 001-ÓRGANOS DE ADMINISTRACIÓN INTERNOS

ESTRUCTURA PROGRAMATICA											
PROGRAMA		SUBPROGRAMA		PROYECTO			OBRA/ACTIVIDAD				
131-IMPARTICIÓN DE JUSTICIA		00--		000--			012-CONSERVACION, MANTENIMIENTO Y MEJORA DE INFRAESTRUCTURA JUDICIAL				
POBLACIÓN O ÁREA DE ENFOQUE POTENCIAL	ATRIBUTO DE LA POBLACIÓN O ÁREA DE ENFOQUE:	POBLACIÓN DE 16 AÑOS EN ADELANTE		HOMBRES:	1357240	MUJERES:	1549589	TOTAL:	2906829		
PRESUPUESTO ANUAL											
Aprobado	Ampliación	Reducción	Modificado	EJERCIDO T1		EJERCIDO T2		EJERCIDO T3			
4,365,700.00	3,448,580.00	1,655,740.00	6,158,540.00	36,035.79		955,296.50		5,086,500.77			
								TOTAL EJERCIDO AL TRIMESTRE VIGENTE		6,077,833.06	
PRESUPUESTO TRIMESTRAL DE LA ACTIVIDAD											
Aprobado		Modificado		Comprometido		Devengado		Ejercido			
2,439,600.00		5,086,500.77		5,086,500.77		5,086,500.77		5,086,500.77			
								% de Ejercido Vs. Modificado		100.00	
DATOS DEL INDICADOR											
Nombre :	PORCENTAJE DE GESTIONES ADMINISTRATIVAS Y FINANCIERAS REALIZADAS				Número de indicador :	2588					
Definición :	MIDE EL PORCENTAJE DE GESTIONES ADMINISTRATIVAS Y FINANCIERAS REALIZADAS, RESPECTO A LO PROGRAMADO										
Método de Cálculo :	(NÚMERO DE GESTIONES ADMINISTRATIVAS Y FINANCIERAS REALIZADAS / NÚMERO DE GESTIONES ADMINISTRATIVAS Y FINANCIERAS PROGRAMADAS A REALIZAR)*100										
Tipo	Dimensión	Frecuencia de Medición		Forma de cálculo del indicador		Tipo de Valor		Sentido Esperado			
GESTIÓN	EFICACIA	TRIMESTRAL		PORCENTAJE		FLUJO		ASCENDENTE			
MEDIOS DE VERIFICACIÓN / FUENTE INFORMACIÓN					SUPUESTO						
? CONTROL BAJO RESGUARDO DE LA DIRECCIÓN DE PLANEACIÓN E INFORMÁTICA DEL TRIBUNAL SUPERIOR DE JUSTICIA UR: 302					LA PANDEMIA PROVADA POR EL SARS-COV-2, COVID 2019 SE ENCUENTRA CONTROLADA Y LAS CONDICIONES LABORALES Y ECONOMICAS SON FAVORABLES						
DATOS DE LA META											
Definición de la variable Meta:	1 - NÚMERO DE GESTIONES ADMINISTRATIVAS Y FINANCIERAS REALIZADAS										
Unidad de medida:	25 - NÚMERO										
LÍNEA BASE					VALOR PROGRAMADO ANUAL						
AÑO	2016		VALOR	326.00		AÑO	2022		VALOR	29.00	
AVANCE TRIMESTRAL OBRA/ACTIVIDAD											
METAS	1er.TRIMESTRE		2o.TRIMESTRE		3er.TRIMESTRE		4o.TRIMESTRE		CUMPLIMIENTO DE METAS		
PROGRAMACIÓN INICIAL	2.00	9.00	15.00	3.00			T1+T2+T3+T4		29.00		
PROGRAMACIÓN ACTUALIZADA	2.00	9.00	15.00			T1+T2+T3+T4		26.00			
METAS ALCANZADAS	5.00	9.00	15.00	0.00			T1+T2+T3+T4		29.00		
PORCENTAJE ALCANZADO TRIMESTRAL	250.00	100.00	100.00	0.00			PORCENTAJE ALCANZADO ANUAL		100.00		

PORCENTAJE DE CUMPLIMIENTO ALCANZADO EN EL TRIMESTRE: 100.00 %

**REPORTE DE AVANCE DE GESTIÓN
UR 302 - CONSEJO DE LA JUDICATURA
TERCER TRIMESTRE 2022**



UE: 001-ÓRGANOS DE ADMINISTRACIÓN INTERNOS

ESTRUCTURA PROGRAMATICA											
PROGRAMA		SUBPROGRAMA		PROYECTO			OBRA/ACTIVIDAD				
131-IMPARTICIÓN DE JUSTICIA		00--		000--			013-FISCALIZACIÓN, CONTROL Y VIGILANCIA DEL CUMPLIMIENTO NORMATIVO				
POBLACIÓN O ÁREA DE ENFOQUE POTENCIAL	ATRIBUTO DE LA POBLACIÓN O ÁREA DE ENFOQUE:	POBLACIÓN DE 16 AÑOS EN ADELANTE		HOMBRES:	1357240	MUJERES:	1549589	TOTAL:	2906829		
PRESUPUESTO ANUAL											
Aprobado	Ampliación	Reducción	Modificado	EJERCIDO T1		EJERCIDO T2		EJERCIDO T3			
122,740.00	12,040.00	12,040.00	122,740.00	2,808.00		62,133.32		31,945.11			
				TOTAL EJERCIDO AL TRIMESTRE VIGENTE				96,886.43			
PRESUPUESTO TRIMESTRAL DE LA ACTIVIDAD											
Aprobado		Modificado		Comprometido		Devengado		Ejercido			
39,365.00		31,945.11		31,945.11		31,945.11		31,945.11			
								% de Ejercido Vs. Modificado			
								100.00			
DATOS DEL INDICADOR											
Nombre : PORCENTAJE DE GESTIONES ADMINISTRATIVAS Y FINANCIERAS REALIZADAS					Número de indicador : 2588						
Definición : MIDE EL PORCENTAJE DE GESTIONES ADMINISTRATIVAS Y FINANCIERAS REALIZADAS, RESPECTO A LO PROGRAMADO											
Método de Cálculo : (NÚMERO DE GESTIONES ADMINISTRATIVAS Y FINANCIERAS REALIZADAS / NÚMERO DE GESTIONES ADMINISTRATIVAS Y FINANCIERAS PROGRAMADAS A REALIZAR)*100											
Tipo	Dimensión		Frecuencia de Medición		Forma de cálculo del indicador		Tipo de Valor		Sentido Esperado		
GESTIÓN	EFICACIA		TRIMESTRAL		PORCENTAJE		FLUJO		ASCENDENTE		
MEDIOS DE VERIFICACIÓN / FUENTE INFORMACIÓN					SUPUESTO						
? CONTROL BAJO RESGUARDO DE LA DIRECCIÓN DE PLANEACIÓN E INFORMÁTICA DEL TRIBUNAL SUPERIOR DE JUSTICIA UR: 302					LA PANDEMIA PROVADA POR EL SARS-COV-2, COVID 2019 SE ENCUENTRA CONTROLADA Y LAS CONDICIONES LABORALES Y ECONOMICAS SON FAVORABLES						
DATOS DE LA META											
Definición de la variable Meta: 1 - NÚMERO DE GESTIONES ADMINISTRATIVAS Y FINANCIERAS REALIZADAS											
Unidad de medida: 25 - NÚMERO											
LÍNEA BASE					VALOR PROGRAMADO ANUAL						
AÑO	2016		VALOR	326.00		AÑO	2022		VALOR	237.00	
AVANCE TRIMESTRAL OBRA/ACTIVIDAD											
METAS	1er.TRIMESTRE		2o.TRIMESTRE		3er.TRIMESTRE		4o.TRIMESTRE		CUMPLIMIENTO DE METAS		
PROGRAMACIÓN INICIAL	55.00		59.00		65.00		58.00		T1+T2+T3+T4	237.00	
PROGRAMACIÓN ACTUALIZADA	55.00		59.00		65.00				T1+T2+T3+T4	179.00	
METAS ALCANZADAS	59.00		59.00		65.00		0.00		T1+T2+T3+T4	183.00	
PORCENTAJE ALCANZADO TRIMESTRAL	107.27		100.00		100.00		0.00		PORCENTAJE ALCANZADO ANUAL	77.22	

PORCENTAJE DE CUMPLIMIENTO ALCANZADO EN EL TRIMESTRE: 100.00 %

**REPORTE DE AVANCE DE GESTIÓN
UR 302 - CONSEJO DE LA JUDICATURA
TERCER TRIMESTRE 2022**



UE: 001-ÓRGANOS DE ADMINISTRACIÓN INTERNOS

ESTRUCTURA PROGRAMATICA											
PROGRAMA		SUBPROGRAMA		PROYECTO			OBRA/ACTIVIDAD				
131-IMPARTICIÓN DE JUSTICIA		00--		000--			014-SUPERVISIÓN Y VIGILANCIA EN MATERIA JUDICIAL				
POBLACIÓN O ÁREA DE ENFOQUE POTENCIAL	ATRIBUTO DE LA POBLACIÓN O ÁREA DE ENFOQUE:	POBLACIÓN DE 16 AÑOS EN ADELANTE		HOMBRES:	1357240	MUJERES:	1549589	TOTAL:	2906829		
PRESUPUESTO ANUAL											
Aprobado	Ampliación	Reducción	Modificado	EJERCIDO T1		EJERCIDO T2		EJERCIDO T3			
272,000.00	0.00	28,800.00	243,200.00	2,100.00		2,148.00		19,113.22			
				TOTAL EJERCIDO AL TRIMESTRE VIGENTE				23,361.22			
PRESUPUESTO TRIMESTRAL DE LA ACTIVIDAD											
Aprobado		Modificado		Comprometido		Devengado		Ejercido			
80,000.00		19,113.22		19,113.22		19,113.22		100.00			
DATOS DEL INDICADOR											
Nombre : PORCENTAJE DE GESTIONES ADMINISTRATIVAS Y FINANCIERAS REALIZADAS				Número de indicador :		2588					
Definición : MIDE EL PORCENTAJE DE GESTIONES ADMINISTRATIVAS Y FINANCIERAS REALIZADAS, RESPECTO A LO PROGRAMADO											
Método de Cálculo : (NÚMERO DE GESTIONES ADMINISTRATIVAS Y FINANCIERAS REALIZADAS / NÚMERO DE GESTIONES ADMINISTRATIVAS Y FINANCIERAS PROGRAMADAS A REALIZAR)*100											
Tipo	Dimensión		Frecuencia de Medición		Forma de cálculo del indicador		Tipo de Valor		Sentido Esperado		
GESTIÓN	EFICACIA		TRIMESTRAL		PORCENTAJE		FLUJO		ASCENDENTE		
MEDIOS DE VERIFICACIÓN / FUENTE INFORMACIÓN					SUPUESTO						
? CONTROL BAJO RESGUARDO DE LA DIRECCIÓN DE PLANEACIÓN E INFORMÁTICA DEL TRIBUNAL SUPERIOR DE JUSTICIA UR: 302					LA PANDEMIA PROVADA POR EL SARS-COV-2, COVID 2019 SE ENCUENTRA CONTROLADA Y LAS CONDICIONES LABORALES Y ECONOMICAS SON FAVORABLES						
DATOS DE LA META											
Definición de la variable Meta:		1 - NÚMERO DE GESTIONES ADMINISTRATIVAS Y FINANCIERAS REALIZADAS									
Unidad de medida:		25 - NÚMERO									
LÍNEA BASE					VALOR PROGRAMADO ANUAL						
AÑO	2016		VALOR	326.00		AÑO	2022		VALOR	610.00	
AVANCE TRIMESTRAL OBRA/ACTIVIDAD											
METAS	1er.TRIMESTRE		2o.TRIMESTRE		3er.TRIMESTRE		4o.TRIMESTRE		CUMPLIMIENTO DE METAS		
PROGRAMACIÓN INICIAL	155.00	190.00	130.00	135.00	T1+T2+T3+T4		610.00				
PROGRAMACIÓN ACTUALIZADA	155.00	190.00	130.00	T1+T2+T3+T4		475.00					
METAS ALCANZADAS	135.00	184.00	130.00	0.00	T1+T2+T3+T4		449.00				
PORCENTAJE ALCANZADO TRIMESTRAL	87.10	96.84	100.00	0.00	PORCENTAJE ALCANZADO ANUAL		73.61				

PORCENTAJE DE CUMPLIMIENTO ALCANZADO EN EL TRIMESTRE: 100.00 %

**REPORTE DE AVANCE DE GESTIÓN
UR 302 - CONSEJO DE LA JUDICATURA
TERCER TRIMESTRE 2022**



Gobierno del Estado

ALINEACIÓN PED:

ESTRATEGIA: 03-INVESTIGAR Y PERSEGUIR LOS DELITOS DE ALTO IMPACTO, DANDO PRIORIDAD A LA ATENCIÓN DEL FEMINICIDIO Y LA VIOLENCIA DE GÉNERO, MEDIANTE EL CUMPLIMIENTO DE LOS PROTOCOLOS DE ACTUACIÓN E INVESTIGACIÓN ESTABLECIDOS.
LÍNEAS DE ACCIÓN: 01-EFICIENTAR LOS MECANISMOS DE INVESTIGACIÓN, PERSECUCIÓN Y DETERMINACIÓN DE LOS DELITOS DE MAYOR IMPACTO SOCIAL: FEMINICIDIO, HOMICIDIO, SECUESTRO, EXTORSIÓN, NARCOTRÁFICO, TRATA DE PERSONAS, DESAPARECIDOS Y ROBO GENÉRICO.
UE: 002-JUZGADOS DEL SISTEMA ACUSATORIO ADVERSARIAL

MATRIZ DE INDICADORES PARA RESULTADOS:

COMPONENTE: 279-SENTENCIA DEL SISTEMA ACUSATORIO ADVERSARIAL EMITIDA
ACTIVIDAD: 76-APLICAR MEDIDA SANCIONADORA POR SENTENCIA DEL SISTEMA ACUSATORIO ADVERSARIAL

ESTRUCTURA PROGRAMÁTICA							
PROGRAMA		SUBPROGRAMA		PROYECTO		OBRA/ACTIVIDAD	
131-IMPARTICIÓN DE JUSTICIA		02-EMISIÓN DE SENTENCIAS EN EL SISTEMA ACUSATORIO ADVERSARIAL		000--		001-APLICACIÓN MEDIDAS SANCIONADORAS POR SENTENCIAS DEL SISTEMA ADVERSARIAL	
POBLACIÓN O ÁREA DE ENFOQUE POTENCIAL	ATRIBUTO DE LA POBLACIÓN O ÁREA DE ENFOQUE:	POBLACIÓN DE 16 AÑOS EN ADELANTE	HOMBRES:	1357240	MUJERES:	1549589	TOTAL: 2906829

PRESUPUESTO ANUAL							
Aprobado	Ampliación	Reducción	Modificado	EJERCIDO T1	EJERCIDO T2	EJERCIDO T3	EJERCIDO T4
12,835,282.20	41,126.70	1,802,596.50	11,073,812.40	1,966,630.40	2,891,738.70	2,333,833.60	0.00
TOTAL EJERCIDO AL TRIMESTRE VIGENTE							7,192,202.70

PRESUPUESTO TRIMESTRAL DE LA ACTIVIDAD							
Aprobado	Modificado	Comprometido	Devengado	Ejercido	% de Ejercido Vs. Modificado		
3,200,520.40	2,333,833.60	2,333,833.60	2,333,833.60	2,333,833.60	100.00		

DATOS DEL INDICADOR							
Nombre :	PORCENTAJE DE MEDIDAS SANCIONADORAS DEL SISTEMA ACUSATORIO ADVERSARIAL APLICADAS			Número de indicador :	1438		
Definición :	MIDE EL PORCENTAJE DE MEDIDAS SANCIONADORAS DEL SISTEMA ACUSATORIO ADVERSARIAL APLICADAS, RESPECTO A LAS PROGRAMADAS						
Método de Cálculo :	(NÚMERO DE MEDIDAS SANCIONADORAS DEL SISTEMA ACUSATORIO ADVERSARIAL APLICADAS/NÚMERO DE MEDIDAS SANCIONADORAS DEL SISTEMA ACUSATORIO ADVERSARIAL PROGRAMADAS)*100						
Tipo	Dimensión	Frecuencia de Medición	Forma de cálculo del indicador	Tipo de Valor	Sentido Esperado		
GESTIÓN	EFICACIA	TRIMESTRAL	PORCENTAJE	FLUJO	ASCENDENTE		

MEDIOS DE VERIFICACIÓN / FUENTE INFORMACIÓN				SUPUESTO			
? CONTROL BAJO RESGUARDO DE LA DIRECCIÓN DE PLANEACIÓN E INFORMÁTICA DEL TRIBUNAL SUPERIOR DE JUSTICIAUR.				SUPUESTO NIVEL COMPONENTE ? EXISTEN BUENAS CONDICIONES SOCIALES, PERSONAL ESPECIALIZADO EN MATERIA DE IMPARTICIÓN DE JUSTICIA.			

DATOS DE LA META							
Definición de la variable Meta:	1 - NÚMERO DE MEDIDAS SANCIONADORAS DEL SISTEMA ACUSATORIO ADVERSARIAL APLICADAS						
Unidad de medida:	25 - NÚMERO						

LÍNEA BASE				VALOR PROGRAMADO ANUAL			
AÑO	2016	VALOR	13.00	AÑO	2022	VALOR	15.00

AVANCE TRIMESTRAL OBRA/ACTIVIDAD							
METAS	1er.TRIMESTRE	2o.TRIMESTRE	3er.TRIMESTRE	4o.TRIMESTRE	CUMPLIMIENTO DE METAS		
PROGRAMACIÓN INICIAL	3.00	5.00	4.00	3.00	T1+T2+T3+T4	15.00	
PROGRAMACIÓN ACTUALIZADA	3.00	5.00	4.00		T1+T2+T3+T4	12.00	
METAS ALCANZADAS PORCENTAJE ALCANZADO TRIMESTRAL	3.00	5.00	4.00	0.00	T1+T2+T3+T4	12.00	
	100.00	100.00	100.00	0.00	PORCENTAJE ALCANZADO ANUAL	80.00	

PORCENTAJE DE CUMPLIMIENTO ALCANZADO EN EL TRIMESTRE: 100.00 %

REPORTE DE AVANCE DE GESTIÓN

UR 302 - CONSEJO DE LA JUDICATURA

TERCER TRIMESTRE 2022



ALINEACIÓN PED:

ESTRATEGIA: 03-INVESTIGAR Y PERSEGUIR LOS DELITOS DE ALTO IMPACTO, DANDO PRIORIDAD A LA ATENCIÓN DEL FEMINICIDIO Y LA VIOLENCIA DE GÉNERO, MEDIANTE EL CUMPLIMIENTO DE LOS PROTOCOLOS DE ACTUACIÓN E INVESTIGACIÓN ESTABLECIDOS.

LÍNEAS DE ACCIÓN: 01-EFICIENTAR LOS MECANISMOS DE INVESTIGACIÓN, PERSECUCIÓN Y DETERMINACIÓN DE LOS DELITOS DE MAYOR IMPACTO SOCIAL: FEMINICIDIO, HOMICIDIO, SECUESTRO, EXTORSIÓN, NARCOTRÁFICO, TRATA DE PERSONAS, DESAPARECIDOS Y ROBO GENÉRICO.

UE: 002-JUZGADOS DEL SISTEMA ACUSATORIO ADVERSARIAL

MATRIZ DE INDICADORES PARA RESULTADOS:

COMPONENTE: 279-SENTENCIA DEL SISTEMA ACUSATORIO ADVERSARIAL EMITIDA

ACTIVIDAD: 77-IMPARTIR JUSTICIA DEL SISTEMA ACUSATORIO ADVERSARIAL PARA EL ADOLESCENTE

ESTRUCTURA PROGRAMÁTICA											
PROGRAMA		SUBPROGRAMA		PROYECTO			OBRA/ACTIVIDAD				
131-IMPARTICIÓN DE JUSTICIA		02-EMISIÓN DE SENTENCIAS EN EL SISTEMA ACUSATORIO ADVERSARIAL		000--			002-IMPARTICIÓN DE JUSTICIA DEL SISTEMA ACUSATORIO ADVERSARIAL PARA EL ADOLESCENTE				
POBLACIÓN O ÁREA DE ENFOQUE POTENCIAL	ATRIBUTO DE LA POBLACIÓN O ÁREA DE ENFOQUE:	POBLACIÓN DE 16 AÑOS EN ADELANTE		HOMBRES:	1357240	MUJERES:	1549589	TOTAL:	2906829		
PRESUPUESTO ANUAL											
Aprobado	Ampliación	Reducción	Modificado	EJERCIDO T1		EJERCIDO T2		EJERCIDO T3			
7,950,805.20	81,338.50	1,145,660.30	6,886,483.40	1,468,504.30		2,025,990.10		1,626,098.60			
								TOTAL EJERCIDO AL TRIMESTRE VIGENTE		5,120,593.00	
PRESUPUESTO TRIMESTRAL DE LA ACTIVIDAD											
Aprobado		Modificado		Comprometido		Devengado		Ejercido			
1,941,948.80		1,626,098.60		1,626,098.60		1,626,098.60		1,626,098.60			
DATOS DEL INDICADOR											
Nombre :	PORCENTAJE DE EXPEDIENTES RESUELTOS DEL SISTEMA ACUSATORIO ADVERSARIAL PARA ADOLESCENTES INTEGRADOS				Número de indicador :	1439					
Definición :	MIDE EL PORCENTAJE DE EXPEDIENTES RESUELTOS DEL SISTEMA ACUSATORIO ADVERSARIAL PARA ADOLESCENTES INTEGRADOS, RESPECTO A LOS INICIADOS										
Método de Cálculo :	(NÚMERO DE EXPEDIENTES RESUELTOS DEL SISTEMA ACUSATORIO ADVERSARIAL PARA ADOLESCENTES INTEGRADOS/NÚMERO DE EXPEDIENTES RESUELTOS DEL SISTEMA ACUSATORIO ADVERSARIAL PARA ADOLESCENTES INICIADOS)*100										
Tipo	Dimensión		Frecuencia de Medición		Forma de cálculo del indicador		Tipo de Valor		Sentido Esperado		
GESTIÓN	EFICACIA		TRIMESTRAL		PORCENTAJE		FLUJO		ASCENDENTE		
MEDIOS DE VERIFICACIÓN / FUENTE INFORMACIÓN					SUPUESTO						
? CONTROL BAJO RESGUARDO DE LA DIRECCIÓN DE PLANEACIÓN E INFORMÁTICA DEL TRIBUNAL SUPERIOR DE JUSTICIAUR.					? EXISTEN BUENAS CONDICIONES SOCIALES, PERSONAL ESPECIALIZADO EN MATERIA DE IMPARTICIÓN DE JUSTICIA.						
DATOS DE LA META											
Definición de la variable Meta:	1 - NÚMERO DE EXPEDIENTES RESUELTOS DEL SISTEMA ACUSATORIO ADVERSARIAL PARA ADOLESCENTES INTEGRADOS										
Unidad de medida:	25 - NÚMERO										
LÍNEA BASE					VALOR PROGRAMADO ANUAL						
AÑO	2016		VALOR	115.00		AÑO	2022		VALOR	143.00	
AVANCE TRIMESTRAL OBRA/ACTIVIDAD											
METAS	1er.TRIMESTRE		2o.TRIMESTRE		3er.TRIMESTRE		4o.TRIMESTRE		CUMPLIMIENTO DE METAS		
PROGRAMACIÓN INICIAL	34.00		37.00		36.00		36.00		T1+T2+T3+T4	143.00	
PROGRAMACIÓN ACTUALIZADA	34.00		37.00		36.00				T1+T2+T3+T4	107.00	
METAS ALCANZADAS PORCENTAJE ALCANZADO TRIMESTRAL	34.00		33.00		34.00		0.00		T1+T2+T3+T4	101.00	
	100.00		89.19		94.44		0.00		PORCENTAJE ALCANZADO ANUAL	70.63	

PORCENTAJE DE CUMPLIMIENTO ALCANZADO EN EL TRIMESTRE: 94.44 %

REPORTE DE AVANCE DE GESTIÓN

UR 302 - CONSEJO DE LA JUDICATURA

TERCER TRIMESTRE 2022



Gobierno del Estado

ALINEACIÓN PED:

ESTRATEGIA: 03-INVESTIGAR Y PERSEGUIR LOS DELITOS DE ALTO IMPACTO, DANDO PRIORIDAD A LA ATENCIÓN DEL FEMINICIDIO Y LA VIOLENCIA DE GÉNERO, MEDIANTE EL CUMPLIMIENTO DE LOS PROTOCOLOS DE ACTUACIÓN E INVESTIGACIÓN ESTABLECIDOS.

LÍNEAS DE ACCIÓN: 01-EFICIENTAR LOS MECANISMOS DE INVESTIGACIÓN, PERSECUCIÓN Y DETERMINACIÓN DE LOS DELITOS DE MAYOR IMPACTO SOCIAL: FEMINICIDIO, HOMICIDIO, SECUESTRO, EXTORSIÓN, NARCOTRÁFICO, TRATA DE PERSONAS, DESAPARECIDOS Y ROBO GENÉRICO.

UE: 002-JUZGADOS DEL SISTEMA ACUSATORIO ADVERSARIAL

MATRIZ DE INDICADORES PARA RESULTADOS:

COMPONENTE: 279-SENTENCIA DEL SISTEMA ACUSATORIO ADVERSARIAL EMITIDA

ACTIVIDAD: 1537-EMITIR EXPEDIENTE RESUELTO DEL SISTEMA ACUSATORIO ADVERSARIAL EN LA REGIÓN ISTMO

ESTRUCTURA PROGRAMÁTICA									
PROGRAMA		SUBPROGRAMA		PROYECTO			OBRA/ACTIVIDAD		
131-IMPARTICIÓN DE JUSTICIA		02-EMISIÓN DE SENTENCIAS EN EL SISTEMA ACUSATORIO ADVERSARIAL		000--			003-IMPARTICIÓN DE JUSTICIA PENAL DEL SISTEMA ACUSATORIO ADVERSARIAL EN LA REGIÓN ISTMO		
POBLACIÓN O ÁREA DE ENFOQUE POTENCIAL	ATRIBUTO DE LA POBLACIÓN O ÁREA DE ENFOQUE:	POBLACIÓN DE 16 AÑOS EN ADELANTE		HOMBRES:	1357240	MUJERES:	1549589	TOTAL:	2906829
PRESUPUESTO ANUAL									
Aprobado	Ampliación	Reducción	Modificado	EJERCIDO T1		EJERCIDO T2		EJERCIDO T3	
23,584,624.40	138,866.30	3,969,657.30	19,753,833.40	4,763,938.70		6,560,796.90		5,254,950.80	
								TOTAL EJERCIDO AL TRIMESTRE VIGENTE	
								16,579,686.40	
PRESUPUESTO TRIMESTRAL DE LA ACTIVIDAD									
Aprobado		Modificado		Comprometido		Devengado		Ejercido	
5,264,121.40		5,254,950.80		5,254,950.80		5,254,950.80		5,254,950.80	
								% de Ejercido Vs. Modificado	
								100.00	
DATOS DEL INDICADOR									
Nombre :	PORCENTAJE DE EXPEDIENTES RESUELTOS DEL SISTEMA ACUSATORIO ADVERSARIAL PARA ADOLESCENTES EN LA REGION ISTMO				Número de indicador :	1656			
Definición :	MIDE EL PORCENTAJE DE EXPEDIENTES RESUELTOS DEL SISTEMA ACUSATORIO ADVERSARIAL PARA ADOLESCENTES EN LA REGION ISTMO RESPECTO AL TOTAL								
Método de Cálculo :	(NÚMERO DE EXPEDIENTES RESUELTOS DEL SISTEMA ACUSATORIO ADVERSARIAL PARA ADOLESCENTES EN LA REGION ISTMO/ TOTAL DE EXPEDIENTES DEL SISTEMA ACUSATORIO ADVERSARIAL PARA ADOLESCENTES EN LA REGION ISTMO PENDIENTES POR RESOLVER)*100								
Tipo	Dimensión	Frecuencia de Medición		Forma de cálculo del indicador		Tipo de Valor		Sentido Esperado	
GESTIÓN	EFICACIA	TRIMESTRAL		PORCENTAJE		FLUJO		ASCENDENTE	
MEDIOS DE VERIFICACIÓN / FUENTE INFORMACIÓN					SUPUESTO				
? CONTROL BAJO RESGUARDO DE LA DIRECCIÓN DE PLANEACIÓN E INFORMÁTICA DEL TRIBUNAL SUPERIOR DE JUSTICIAUR.					? EXISTEN BUENAS CONDICIONES SOCIALES, PERSONAL ESPECIALIZADO EN MATERIA DE IMPARTICIÓN DE JUSTICIAUR: 302UR: 302				
DATOS DE LA META									
Definición de la variable Meta:		1 - NÚMERO DE EXPEDIENTES RESUELTOS DEL SISTEMA ACUSATORIO ADVERSARIAL PARA ADOLESCENTES EN LA REGION ISTMO							
Unidad de medida:		25 - NÚMERO							
LÍNEA BASE					VALOR PROGRAMADO ANUAL				
AÑO	2016	VALOR	237.00		AÑO	2022	VALOR	301.00	
AVANCE TRIMESTRAL OBRA/ACTIVIDAD									
METAS	1er.TRIMESTRE	2o.TRIMESTRE	3er.TRIMESTRE	4o.TRIMESTRE	CUMPLIMIENTO DE METAS				
PROGRAMACIÓN INICIAL	75.00	76.00	75.00	75.00	T1+T2+T3+T4		301.00		
PROGRAMACIÓN ACTUALIZADA	75.00	76.00	75.00		T1+T2+T3+T4		226.00		
METAS ALCANZADAS	75.00	76.00	75.00	0.00	T1+T2+T3+T4		226.00		
PORCENTAJE ALCANZADO TRIMESTRAL	100.00	100.00	100.00	0.00	PORCENTAJE ALCANZADO ANUAL		75.08		

PORCENTAJE DE CUMPLIMIENTO ALCANZADO EN EL TRIMESTRE: 100.00 %

REPORTE DE AVANCE DE GESTIÓN

UR 302 - CONSEJO DE LA JUDICATURA

TERCER TRIMESTRE 2022



Gobierno del Estado

ALINEACIÓN PED:

ESTRATEGIA: 03-INVESTIGAR Y PERSEGUIR LOS DELITOS DE ALTO IMPACTO, DANDO PRIORIDAD A LA ATENCIÓN DEL FEMINICIDIO Y LA VIOLENCIA DE GÉNERO, MEDIANTE EL CUMPLIMIENTO DE LOS PROTOCOLOS DE ACTUACIÓN E INVESTIGACIÓN ESTABLECIDOS.

LÍNEAS DE ACCIÓN: 01-EFICIENTAR LOS MECANISMOS DE INVESTIGACIÓN, PERSECUCIÓN Y DETERMINACIÓN DE LOS DELITOS DE MAYOR IMPACTO SOCIAL: FEMINICIDIO, HOMICIDIO, SECUESTRO, EXTORSIÓN, NARCOTRÁFICO, TRATA DE PERSONAS, DESAPARECIDOS Y ROBO GENÉRICO.

UE: 002-JUZGADOS DEL SISTEMA ACUSATORIO ADVERSARIAL

MATRIZ DE INDICADORES PARA RESULTADOS:

COMPONENTE: 279-SENTENCIA DEL SISTEMA ACUSATORIO ADVERSARIAL EMITIDA

ACTIVIDAD: 1538-EMITIR EXPEDIENTE RESUELTO DEL SISTEMA ACUSATORIO ADVERSARIAL EN LA REGIÓN MIXTECA

ESTRUCTURA PROGRAMÁTICA									
PROGRAMA		SUBPROGRAMA		PROYECTO			OBRA/ACTIVIDAD		
131-IMPARTICIÓN DE JUSTICIA		02-EMISIÓN DE SENTENCIAS EN EL SISTEMA ACUSATORIO ADVERSARIAL		000--			004-IMPARTICIÓN DE JUSTICIA PENAL DEL SISTEMA ADVERSARIAL EN LA REGIÓN MIXTECA		
POBLACIÓN O ÁREA DE ENFOQUE POTENCIAL	ATRIBUTO DE LA POBLACIÓN O ÁREA DE ENFOQUE:	POBLACIÓN DE 16 AÑOS EN ADELANTE		HOMBRES:	1357240	MUJERES:	1549589	TOTAL:	2906829
PRESUPUESTO ANUAL									
Aprobado	Ampliación	Reducción	Modificado	EJERCIDO T1		EJERCIDO T2		EJERCIDO T3	
22,380,825.30	130,270.70	3,766,591.80	18,744,504.20	4,522,208.20		6,359,936.75		5,013,299.70	
								TOTAL EJERCIDO AL TRIMESTRE VIGENTE	
								15,895,444.65	
PRESUPUESTO TRIMESTRAL DE LA ACTIVIDAD									
Aprobado		Modificado		Comprometido		Devengado		Ejercido	
4,989,414.20		5,013,299.70		5,013,299.70		5,013,299.70		5,013,299.70	
								% de Ejercido Vs. Modificado	
								100.00	
DATOS DEL INDICADOR									
Nombre :	PORCENTAJE DE EXPEDIENTES RESUELTOS DEL SISTEMA ACUSATORIO ADVERSARIAL PARA ADOLESCENTES EN LA REGION MIXTECA				Número de indicador :	1657			
Definición :	MIDE EL PORCENTAJE DE EXPEDIENTES RESUELTOS DEL SISTEMA ACUSATORIO ADVERSARIAL PARA ADOLESCENTES EN LA REGION MIXTECA RESPECTO AL TOTAL								
Método de Cálculo :	(NÚMERO DE EXPEDIENTES RESUELTOS DEL SISTEMA ACUSATORIO ADVERSARIAL PARA ADOLESCENTES EN LA REGION MIXTECA/ TOTAL DE EXPEDIENTES DEL SISTEMA ACUSATORIO ADVERSARIAL PARA ADOLESCENTES EN LA REGION MIXTECA PENDIENTES POR RESOLVER)*100								
Tipo	Dimensión	Frecuencia de Medición		Forma de cálculo del indicador		Tipo de Valor		Sentido Esperado	
GESTIÓN	EFICACIA	TRIMESTRAL		PORCENTAJE		FLUJO		ASCENDENTE	
MEDIOS DE VERIFICACIÓN / FUENTE INFORMACIÓN					SUPUESTO				
? CONTROL BAJO RESGUARDO DE LA DIRECCIÓN DE PLANEACIÓN E INFORMÁTICA DEL TRIBUNAL SUPERIOR DE JUSTICIAUR.					? EXISTEN BUENAS CONDICIONES SOCIALES, PERSONAL ESPECIALIZADO EN MATERIA DE IMPARTICIÓN DE JUSTICIAUR: 302UR: 302				
DATOS DE LA META									
Definición de la variable Meta:	1 - NÚMERO DE EXPEDIENTES RESUELTOS DEL SISTEMA ACUSATORIO ADVERSARIAL PARA ADOLESCENTES EN LA REGION MIXTECA								
Unidad de medida:	25 - NÚMERO								
LÍNEA BASE					VALOR PROGRAMADO ANUAL				
AÑO	2016	VALOR	159.00		AÑO	2022	VALOR	202.00	
AVANCE TRIMESTRAL OBRA/ACTIVIDAD									
METAS	1er.TRIMESTRE	2o.TRIMESTRE	3er.TRIMESTRE	4o.TRIMESTRE	CUMPLIMIENTO DE METAS				
PROGRAMACIÓN INICIAL	49.00	52.00	51.00	50.00	T1+T2+T3+T4		202.00		
PROGRAMACIÓN ACTUALIZADA	49.00	52.00	51.00		T1+T2+T3+T4		152.00		
METAS ALCANZADAS	49.00	52.00	51.00	0.00	T1+T2+T3+T4		152.00		
PORCENTAJE ALCANZADO TRIMESTRAL	100.00	100.00	100.00	0.00	PORCENTAJE ALCANZADO ANUAL		75.25		

PORCENTAJE DE CUMPLIMIENTO ALCANZADO EN EL TRIMESTRE: 100.00 %

REPORTE DE AVANCE DE GESTIÓN

UR 302 - CONSEJO DE LA JUDICATURA

TERCER TRIMESTRE 2022



Gobierno del Estado

ALINEACIÓN PED:

ESTRATEGIA: 03-INVESTIGAR Y PERSEGUIR LOS DELITOS DE ALTO IMPACTO, DANDO PRIORIDAD A LA ATENCIÓN DEL FEMINICIDIO Y LA VIOLENCIA DE GÉNERO, MEDIANTE EL CUMPLIMIENTO DE LOS PROTOCOLOS DE ACTUACIÓN E INVESTIGACIÓN ESTABLECIDOS.

LÍNEAS DE ACCIÓN: 01-EFICIENTAR LOS MECANISMOS DE INVESTIGACIÓN, PERSECUCIÓN Y DETERMINACIÓN DE LOS DELITOS DE MAYOR IMPACTO SOCIAL: FEMINICIDIO, HOMICIDIO, SECUESTRO, EXTORSIÓN, NARCOTRÁFICO, TRATA DE PERSONAS, DESAPARECIDOS Y ROBO GENÉRICO.

UE: 002-JUZGADOS DEL SISTEMA ACUSATORIO ADVERSARIAL

MATRIZ DE INDICADORES PARA RESULTADOS:

COMPONENTE: 279-SENTENCIA DEL SISTEMA ACUSATORIO ADVERSARIAL EMITIDA

ACTIVIDAD: 1539-EMITIR EXPEDIENTE RESUELTO DEL SISTEMA ACUSATORIO ADVERSARIAL EN LA REGIÓN COSTA

ESTRUCTURA PROGRAMÁTICA											
PROGRAMA		SUBPROGRAMA		PROYECTO			OBRA/ACTIVIDAD				
131-IMPARTICIÓN DE JUSTICIA		02-EMISIÓN DE SENTENCIAS EN EL SISTEMA ACUSATORIO ADVERSARIAL		000--			005-IMPARTICIÓN DE JUSTICIA PENAL DEL SISTEMA ACUSATORIO ADVERSARIAL EN LA REGIÓN COSTA				
POBLACIÓN O ÁREA DE ENFOQUE POTENCIAL	ATRIBUTO DE LA POBLACIÓN O ÁREA DE ENFOQUE:	POBLACIÓN DE 16 AÑOS EN ADELANTE		HOMBRES:	1357240	MUJERES:	1549589	TOTAL:	2906829		
PRESUPUESTO ANUAL											
Aprobado	Ampliación	Reducción	Modificado	EJERCIDO T1		EJERCIDO T2		EJERCIDO T3			
18,132,515.00	341,719.70	2,997,588.70	15,476,646.00	3,650,302.60		5,348,311.70		4,241,811.40			
				TOTAL EJERCIDO AL TRIMESTRE VIGENTE				13,240,425.70			
PRESUPUESTO TRIMESTRAL DE LA ACTIVIDAD											
Aprobado		Modificado		Comprometido		Devengado		Ejercido			
4,080,292.10		4,241,811.40		4,241,811.40		4,241,811.40		4,241,811.40			
								% de Ejercido Vs. Modificado			
								100.00			
DATOS DEL INDICADOR											
Nombre :	PORCENTAJE DE EXPEDIENTES RESUELTOS DEL SISTEMA ACUSATORIO ADVERSARIAL PARA ADOLESCENTES EN LA REGION COSTA				Número de indicador :	1658					
Definición :	MIDE EL PORCENTAJE DE EXPEDIENTES RESUELTOS DEL SISTEMA ACUSATORIO ADVERSARIAL PARA ADOLESCENTES EN LA REGION COSTA RESPECTO A LAS PENDIENTES POR RESOLVER										
Método de Cálculo :	(NÚMERO DE EXPEDIENTES RESUELTOS DEL SISTEMA ACUSATORIO ADVERSARIAL PARA ADOLESCENTES EN LA REGION COSTA/NÚMERO DE EXPEDIENTES DEL SISTEMA ACUSATORIO ADVERSARIAL PARA ADOLESCENTES EN LA REGION COSTA PENDIENTES POR RESOLVER)*100										
Tipo	Dimensión	Frecuencia de Medición		Forma de cálculo del indicador		Tipo de Valor		Sentido Esperado			
GESTIÓN	EFICACIA	TRIMESTRAL		PORCENTAJE		FLUJO		ASCENDENTE			
MEDIOS DE VERIFICACIÓN / FUENTE INFORMACIÓN					SUPUESTO						
? CONTROL BAJO RESGUARDO DE LA DIRECCIÓN DE PLANEACIÓN E INFORMÁTICA DEL TRIBUNAL SUPERIOR DE JUSTICIAUR.					SUPUESTO NIVEL COMPONENTE ? EXISTEN BUENAS CONDICIONES SOCIALES, PERSONAL ESPECIALIZADO EN MATERIA DE IMPARTICIÓN DE JUSTICIA.						
DATOS DE LA META											
Definición de la variable Meta:		1 - NÚMERO DE EXPEDIENTES RESUELTOS DEL SISTEMA ACUSATORIO ADVERSARIAL PARA ADOLESCENTES EN LA REGION COSTA									
Unidad de medida:		25 - NÚMERO									
LÍNEA BASE					VALOR PROGRAMADO ANUAL						
AÑO	2016		VALOR	210.00		AÑO	2022		VALOR	265.00	
AVANCE TRIMESTRAL OBRA/ACTIVIDAD											
METAS	1er.TRIMESTRE		2o.TRIMESTRE		3er.TRIMESTRE		4o.TRIMESTRE		CUMPLIMIENTO DE METAS		
PROGRAMACIÓN INICIAL	66.00		67.00		67.00		65.00		T1+T2+T3+T4	265.00	
PROGRAMACIÓN ACTUALIZADA	66.00		67.00		67.00				T1+T2+T3+T4	200.00	
METAS ALCANZADAS	66.00		67.00		67.00		0.00		T1+T2+T3+T4	200.00	
PORCENTAJE ALCANZADO TRIMESTRAL	100.00		100.00		100.00		0.00		PORCENTAJE ALCANZADO ANUAL	75.47	

PORCENTAJE DE CUMPLIMIENTO ALCANZADO EN EL TRIMESTRE: 100.00 %

REPORTE DE AVANCE DE GESTIÓN

UR 302 - CONSEJO DE LA JUDICATURA

TERCER TRIMESTRE 2022



Gobierno del Estado

ALINEACIÓN PED:

ESTRATEGIA: 03-INVESTIGAR Y PERSEGUIR LOS DELITOS DE ALTO IMPACTO, DANDO PRIORIDAD A LA ATENCIÓN DEL FEMINICIDIO Y LA VIOLENCIA DE GÉNERO, MEDIANTE EL CUMPLIMIENTO DE LOS PROTOCOLOS DE ACTUACIÓN E INVESTIGACIÓN ESTABLECIDOS.

LÍNEAS DE ACCIÓN: 01-EFICIENTAR LOS MECANISMOS DE INVESTIGACIÓN, PERSECUCIÓN Y DETERMINACIÓN DE LOS DELITOS DE MAYOR IMPACTO SOCIAL: FEMINICIDIO, HOMICIDIO, SECUESTRO, EXTORSIÓN, NARCOTRÁFICO, TRATA DE PERSONAS, DESAPARECIDOS Y ROBO GENÉRICO.

UE: 002-JUZGADOS DEL SISTEMA ACUSATORIO ADVERSARIAL

MATRIZ DE INDICADORES PARA RESULTADOS:

COMPONENTE: 279-SENTENCIA DEL SISTEMA ACUSATORIO ADVERSARIAL EMITIDA

ACTIVIDAD: 1540-EMITIR EXPEDIENTE RESUELTO DEL SISTEMA ACUSATORIO ADVERSARIAL EN LA REGIÓN PAPALOAPAN

ESTRUCTURA PROGRAMATICA										
PROGRAMA		SUBPROGRAMA		PROYECTO			OBRA/ACTIVIDAD			
131-IMPARTICIÓN DE JUSTICIA		02-EMISIÓN DE SENTENCIAS EN EL SISTEMA ACUSATORIO ADVERSARIAL		000--			006-IMPARTICIÓN DE JUSTICIA PENAL DEL SISTEMA ACUSATORIO ADVERSARIAL EN LA REGIÓN CUENCA DEL PAPALOAPAN			
POBLACIÓN O ÁREA DE ENFOQUE POTENCIAL	ATRIBUTO DE LA POBLACIÓN O ÁREA DE ENFOQUE:	POBLACIÓN DE 16 AÑOS EN ADELANTE		HOMBRES:	1357240	MUJERES:	1549589	TOTAL:	2906829	
PRESUPUESTO ANUAL										
Aprobado	Ampliación	Reducción	Modificado	EJERCIDO T1		EJERCIDO T2		EJERCIDO T3		
10,045,561.70	858,989.02	1,592,721.22	9,311,829.50	2,050,528.60		3,468,014.57		2,706,312.40		
								TOTAL EJERCIDO AL TRIMESTRE VIGENTE		8,224,855.57
PRESUPUESTO TRIMESTRAL DE LA ACTIVIDAD										
Aprobado		Modificado		Comprometido		Devengado		Ejercido		
2,303,117.10		2,706,312.40		2,706,312.40		2,706,312.40		2,706,312.40		
								% de Ejercido Vs. Modificado		100.00
DATOS DEL INDICADOR										
Nombre :	PORCENTAJE DE EXPEDIENTES RESUELTOS DEL SISTEMA ACUSATORIO ADVERSARIAL PARA ADOLESCENTES EN LA REGION PAPALOAPAN				Número de indicador :	1659				
Definición :	MIDE EL PORCENTAJE DE EXPEDIENTES RESUELTOS DEL SISTEMA ACUSATORIO ADVERSARIAL PARA ADOLESCENTES EN LA REGION PAPALOAPAN RESPECTO A LAS PENDIENTES POR RESOLVER									
Método de Cálculo :	(NÚMERO DE EXPEDIENTES RESUELTOS DEL SISTEMA ACUSATORIO ADVERSARIAL PARA ADOLESCENTES EN LA REGION PAPALOAPAN/NÚMERO DE EXPEDIENTES DEL SISTEMA ACUSATORIO ADVERSARIAL PARA ADOLESCENTES EN LA REGION PAPALOAPAN PENDIENTES POR RESOLVER)*100									
Tipo	Dimensión		Frecuencia de Medición		Forma de cálculo del indicador		Tipo de Valor		Sentido Esperado	
GESTIÓN	EFICACIA		TRIMESTRAL		PORCENTAJE		FLUJO		ASCENDENTE	
MEDIOS DE VERIFICACIÓN / FUENTE INFORMACIÓN					SUPUESTO					
? CONTROL BAJO RESGUARDO DE LA DIRECCIÓN DE PLANEACIÓN E INFORMÁTICA DEL TRIBUNAL SUPERIOR DE JUSTICIAUR.					SUPUESTO NIVEL COMPONENTE ? EXISTEN BUENAS CONDICIONES SOCIALES, PERSONAL ESPECIALIZADO EN MATERIA DE IMPARTICIÓN DE JUSTICIA.					
DATOS DE LA META										
Definición de la variable Meta:		1 - NÚMERO DE EXPEDIENTES RESUELTOS DEL SISTEMA ACUSATORIO ADVERSARIAL PARA ADOLESCENTES EN LA REGION PAPALOAPAN								
Unidad de medida:		25 - NÚMERO								
LÍNEA BASE					VALOR PROGRAMADO ANUAL					
AÑO	2016		VALOR	237.00		AÑO	2022		VALOR	300.00
AVANCE TRIMESTRAL OBRA/ACTIVIDAD										
METAS	1er.TRIMESTRE		2o.TRIMESTRE		3er.TRIMESTRE		4o.TRIMESTRE		CUMPLIMIENTO DE METAS	
PROGRAMACIÓN INICIAL	74.00	76.00		76.00		74.00		T1+T2+T3+T4		300.00
PROGRAMACIÓN ACTUALIZADA	74.00	76.00		76.00				T1+T2+T3+T4		226.00
METAS ALCANZADAS	74.00	76.00		76.00		0.00		T1+T2+T3+T4		226.00
PORCENTAJE ALCANZADO TRIMESTRAL	100.00	100.00		100.00		0.00		PORCENTAJE ALCANZADO ANUAL		75.33

PORCENTAJE DE CUMPLIMIENTO ALCANZADO EN EL TRIMESTRE: 100.00 %

REPORTE DE AVANCE DE GESTIÓN

UR 302 - CONSEJO DE LA JUDICATURA

TERCER TRIMESTRE 2022



Gobierno del Estado

ALINEACIÓN PED:

ESTRATEGIA: 03-INVESTIGAR Y PERSEGUIR LOS DELITOS DE ALTO IMPACTO, DANDO PRIORIDAD A LA ATENCIÓN DEL FEMINICIDIO Y LA VIOLENCIA DE GÉNERO, MEDIANTE EL CUMPLIMIENTO DE LOS PROTOCOLOS DE ACTUACIÓN E INVESTIGACIÓN ESTABLECIDOS.

LÍNEAS DE ACCIÓN: 01-EFICIENTAR LOS MECANISMOS DE INVESTIGACIÓN, PERSECUCIÓN Y DETERMINACIÓN DE LOS DELITOS DE MAYOR IMPACTO SOCIAL: FEMINICIDIO, HOMICIDIO, SECUESTRO, EXTORSIÓN, NARCOTRÁFICO, TRATA DE PERSONAS, DESAPARECIDOS Y ROBO GENÉRICO.

UE: 002-JUZGADOS DEL SISTEMA ACUSATORIO ADVERSARIAL

MATRIZ DE INDICADORES PARA RESULTADOS:

COMPONENTE: 279-SENTENCIA DEL SISTEMA ACUSATORIO ADVERSARIAL EMITIDA

ACTIVIDAD: 1544-EMITIR EXPEDIENTE RESUELTO DEL SISTEMA ACUSATORIO ADVERSARIAL EN LA REGIÓN VALLES CENTRALES

ESTRUCTURA PROGRAMÁTICA										
PROGRAMA		SUBPROGRAMA		PROYECTO			OBRA/ACTIVIDAD			
131-IMPARTICIÓN DE JUSTICIA		02-EMISIÓN DE SENTENCIAS EN EL SISTEMA ACUSATORIO ADVERSARIAL		000--			007-IMPARTICIÓN DE JUSTICIA PENAL DEL SISTEMA ACUSATORIO ADVERSARIAL EN LA REGIÓN SIERRA SUR			
POBLACIÓN O ÁREA DE ENFOQUE POTENCIAL	ATRIBUTO DE LA POBLACIÓN O ÁREA DE ENFOQUE:	POBLACIÓN DE 16 AÑOS EN ADELANTE		HOMBRES:	1357240	MUJERES:	1549589	TOTAL:	2906829	
PRESUPUESTO ANUAL										
Aprobado	Ampliación	Reducción	Modificado	EJERCIDO T1		EJERCIDO T2		EJERCIDO T3		
7,957,933.20	95,614.15	1,449,595.20	6,603,952.15	1,621,312.20		2,024,604.70		1,643,382.75		
								TOTAL EJERCIDO AL TRIMESTRE VIGENTE		5,289,299.65
PRESUPUESTO TRIMESTRAL DE LA ACTIVIDAD										
Aprobado		Modificado		Comprometido		Devengado		Ejercido		
1,757,235.90		1,643,382.75		1,643,382.75		1,643,382.75		1,643,382.75		
DATOS DEL INDICADOR										
Nombre :	PORCENTAJE DE EXPEDIENTES RESUELTOS DEL SISTEMA ACUSATORIO ADVERSARIAL PARA ADOLESCENTES EN LA REGION VALLES CENTRALES				Número de indicador :	1663				
Definición :	MIDE EL PORCENTAJE DE EXPEDIENTES RESUELTOS DEL SISTEMA ACUSATORIO ADVERSARIAL PARA ADOLESCENTES EN LA REGION VALLES CENTRALES RESPECTO A LAS PENDIENTES POR RESOLVER									
Método de Cálculo :	(NÚMERO DE EXPEDIENTES RESUELTOS DEL SISTEMA ACUSATORIO ADVERSARIAL PARA ADOLESCENTES EN LA REGION VALLES CENTRALES/NÚMERO DE EXPEDIENTES DEL SISTEMA ACUSATORIO ADVERSARIAL PARA ADOLESCENTES EN LA REGION VALLES CENTRALES PENDIENTES POR RESOLVER)*100									
Tipo	Dimensión		Frecuencia de Medición		Forma de cálculo del indicador		Tipo de Valor		Sentido Esperado	
GESTIÓN	EFICACIA		TRIMESTRAL		PORCENTAJE		FLUJO		ASCENDENTE	
MEDIOS DE VERIFICACIÓN / FUENTE INFORMACIÓN					SUPUESTO					
CONTROL BAJO RESGUARDO DE LA DIRECCIÓN DE PLANEACIÓN E INFORMÁTICA DEL TRIBUNAL SUPERIOR DE JUSTICIA.					? EXISTEN BUENAS CONDICIONES SOCIALES, PERSONAL ESPECIALIZADO EN MATERIA DE IMPARTICIÓN DE JUSTICIA.					
DATOS DE LA META										
Definición de la variable Meta:		1 - NÚMERO DE EXPEDIENTES RESUELTOS DEL SISTEMA ACUSATORIO ADVERSARIAL PARA ADOLESCENTES EN LA REGION VALLES CENTRALES								
Unidad de medida:		25 - NÚMERO								
LÍNEA BASE					VALOR PROGRAMADO ANUAL					
AÑO	2016	VALOR	5.00		AÑO	2022	VALOR	7.00		
AVANCE TRIMESTRAL OBRA/ACTIVIDAD										
METAS	1er.TRIMESTRE	2o.TRIMESTRE	3er.TRIMESTRE	4o.TRIMESTRE	CUMPLIMIENTO DE METAS					
PROGRAMACIÓN INICIAL	2.00	3.00	1.00	1.00	T1+T2+T3+T4		7.00			
PROGRAMACIÓN ACTUALIZADA	2.00	3.00	1.00		T1+T2+T3+T4		6.00			
METAS ALCANZADAS	2.00	3.00	1.00	0.00	T1+T2+T3+T4		6.00			
PORCENTAJE ALCANZADO TRIMESTRAL	100.00	100.00	100.00	0.00	PORCENTAJE ALCANZADO ANUAL		85.71			

PORCENTAJE DE CUMPLIMIENTO ALCANZADO EN EL TRIMESTRE: 100.00 %

REPORTE DE AVANCE DE GESTIÓN

UR 302 - CONSEJO DE LA JUDICATURA

TERCER TRIMESTRE 2022



Gobierno del Estado

ALINEACIÓN PED:

ESTRATEGIA: 03-INVESTIGAR Y PERSEGUIR LOS DELITOS DE ALTO IMPACTO, DANDO PRIORIDAD A LA ATENCIÓN DEL FEMINICIDIO Y LA VIOLENCIA DE GÉNERO, MEDIANTE EL CUMPLIMIENTO DE LOS PROTOCOLOS DE ACTUACIÓN E INVESTIGACIÓN ESTABLECIDOS.

LÍNEAS DE ACCIÓN: 01-EFICIENTAR LOS MECANISMOS DE INVESTIGACIÓN, PERSECUCIÓN Y DETERMINACIÓN DE LOS DELITOS DE MAYOR IMPACTO SOCIAL: FEMINICIDIO, HOMICIDIO, SECUESTRO, EXTORSIÓN, NARCOTRÁFICO, TRATA DE PERSONAS, DESAPARECIDOS Y ROBO GENÉRICO.

UE: 002-JUZGADOS DEL SISTEMA ACUSATORIO ADVERSARIAL

MATRIZ DE INDICADORES PARA RESULTADOS:

COMPONENTE: 279-SENTENCIA DEL SISTEMA ACUSATORIO ADVERSARIAL EMITIDA

ACTIVIDAD: 83-IMPARTIR JUSTICIA ORAL MERCANTIL

ESTRUCTURA PROGRAMÁTICA							
PROGRAMA		SUBPROGRAMA		PROYECTO		OBRA/ACTIVIDAD	
131-IMPARTICIÓN DE JUSTICIA		02-EMISIÓN DE SENTENCIAS EN EL SISTEMA ACUSATORIO ADVERSARIAL		000--		008-IMPARTICIÓN DE JUSTICIA MERCANTIL DEL SISTEMA ACUSATORIO ADVERSARIAL	
POBLACIÓN O ÁREA DE ENFOQUE POTENCIAL	ATRIBUTO DE LA POBLACIÓN O ÁREA DE ENFOQUE:	POBLACIÓN DE 16 AÑOS EN ADELANTE		HOMBRES:	1357240	MUJERES:	1549589
				TOTAL:	2906829		

PRESUPUESTO ANUAL							
Aprobado	Ampliación	Reducción	Modificado	EJERCIDO T1	EJERCIDO T2	EJERCIDO T3	EJERCIDO T4
2,453,598.00	20,262.40	419,245.70	2,054,614.70	491,866.00	635,043.50	536,437.40	0.00
TOTAL EJERCIDO AL TRIMESTRE VIGENTE							1,663,346.90

PRESUPUESTO TRIMESTRAL DE LA ACTIVIDAD							
Aprobado	Modificado	Comprometido	Devengado	Ejercido	% de Ejercido Vs. Modificado		
574,758.10	536,437.40	536,437.40	536,437.40	536,437.40	100.00		

DATOS DEL INDICADOR							
Nombre :	PORCENTAJE DE PROCESOS RESUELTOS DE JUSTICIA ORAL MERCANTIL INICIADOS			Número de indicador :	1440		
Definición :	MIDE EL PORCENTAJE DE PROCESOS RESUELTOS DE JUSTICIA ORAL MERCANTIL INICIADOS, RESPECTO A LOS PROGRAMADOS						
Método de Cálculo :	(NÚMERO DE PROCESOS RESUELTOS DE JUSTICIA ORAL MERCANTIL INICIADOS/NÚMERO DE PROCESOS RESUELTOS DE JUSTICIA ORAL MERCANTIL PROGRAMADOS)*100						
Tipo	Dimensión	Frecuencia de Medición	Forma de cálculo del indicador	Tipo de Valor	Sentido Esperado		
GESTIÓN	EFICACIA	TRIMESTRAL	PORCENTAJE	FLUJO	ASCENDENTE		

MEDIOS DE VERIFICACIÓN / FUENTE INFORMACIÓN				SUPUESTO			
? CONTROL BAJO RESGUARDO DE LA DIRECCIÓN DE PLANEACIÓN E INFORMÁTICA DEL TRIBUNAL SUPERIOR DE JUSTICIAUR.				? EXISTEN BUENAS CONDICIONES SOCIALES, PERSONAL ESPECIALIZADO EN MATERIA DE IMPARTICIÓN DE JUSTICIA.			

DATOS DE LA META							
Definición de la variable Meta:	1 - NÚMERO DE PROCESOS RESUELTOS DE JUSTICIA ORAL MERCANTIL INICIADOS						
Unidad de medida:	25 - NÚMERO						

LÍNEA BASE				VALOR PROGRAMADO ANUAL			
AÑO	2016	VALOR	60.00	AÑO	2022	VALOR	78.00

AVANCE TRIMESTRAL OBRA/ACTIVIDAD							
METAS	1er.TRIMESTRE	2o.TRIMESTRE	3er.TRIMESTRE	4o.TRIMESTRE	CUMPLIMIENTO DE METAS		
PROGRAMACIÓN INICIAL	19.00	20.00	20.00	19.00	T1+T2+T3+T4	78.00	
PROGRAMACIÓN ACTUALIZADA	19.00	20.00	20.00		T1+T2+T3+T4	59.00	
METAS ALCANZADAS	19.00	20.00	20.00	0.00	T1+T2+T3+T4	59.00	
PORCENTAJE ALCANZADO TRIMESTRAL	100.00	100.00	100.00	0.00	PORCENTAJE ALCANZADO ANUAL	75.64	

PORCENTAJE DE CUMPLIMIENTO ALCANZADO EN EL TRIMESTRE: 100.00 %

REPORTE DE AVANCE DE GESTIÓN

UR 302 - CONSEJO DE LA JUDICATURA

TERCER TRIMESTRE 2022



Gobierno del Estado

ALINEACIÓN PED:

ESTRATEGIA: 03-INVESTIGAR Y PERSEGUIR LOS DELITOS DE ALTO IMPACTO, DANDO PRIORIDAD A LA ATENCIÓN DEL FEMINICIDIO Y LA VIOLENCIA DE GÉNERO, MEDIANTE EL CUMPLIMIENTO DE LOS PROTOCOLOS DE ACTUACIÓN E INVESTIGACIÓN ESTABLECIDOS.

LÍNEAS DE ACCIÓN: 01-EFICIENTAR LOS MECANISMOS DE INVESTIGACIÓN, PERSECUCIÓN Y DETERMINACIÓN DE LOS DELITOS DE MAYOR IMPACTO SOCIAL: FEMINICIDIO, HOMICIDIO, SECUESTRO, EXTORSIÓN, NARCOTRÁFICO, TRATA DE PERSONAS, DESAPARECIDOS Y ROBO GENÉRICO.

UE: 002-JUZGADOS DEL SISTEMA ACUSATORIO ADVERSARIAL

MATRIZ DE INDICADORES PARA RESULTADOS:

COMPONENTE: 279-SENTENCIA DEL SISTEMA ACUSATORIO ADVERSARIAL EMITIDA

ACTIVIDAD: 1542-EMITIR EXPEDIENTE RESUELTO DEL SISTEMA ACUSATORIO ADVERSARIAL EN LA REGIÓN SIERRA NORTE

ESTRUCTURA PROGRAMÁTICA									
PROGRAMA		SUBPROGRAMA		PROYECTO			OBRA/ACTIVIDAD		
131-IMPARTICIÓN DE JUSTICIA		02-EMISIÓN DE SENTENCIAS EN EL SISTEMA ACUSATORIO ADVERSARIAL		000--			009-IMPARTICIÓN DE JUSTICIA PENAL DEL SISTEMA ADVERSARIAL EN LA REGIÓN SIERRA NORTE		
POBLACIÓN O ÁREA DE ENFOQUE POTENCIAL	ATRIBUTO DE LA POBLACIÓN O ÁREA DE ENFOQUE:	POBLACIÓN DE 16 AÑOS EN ADELANTE		HOMBRES:	1357240	MUJERES:	1549589	TOTAL:	2906829
PRESUPUESTO ANUAL									
Aprobado	Ampliación	Reducción	Modificado	EJERCIDO T1		EJERCIDO T2		EJERCIDO T3	
2,177,165.50	44,921.30	370,535.50	1,851,551.30	454,488.40		606,158.30		483,391.90	
								TOTAL EJERCIDO AL TRIMESTRE VIGENTE	
								1,544,038.60	
PRESUPUESTO TRIMESTRAL DE LA ACTIVIDAD									
Aprobado		Modificado		Comprometido		Devengado		Ejercido	
487,100.80		483,391.90		483,391.90		483,391.90		483,391.90	
								% de Ejercido Vs. Modificado	
								100.00	
DATOS DEL INDICADOR									
Nombre :	PORCENTAJE DE EXPEDIENTES RESUELTOS DEL SISTEMA ACUSATORIO ADVERSARIAL PARA ADOLESCENTES EN LA REGION SIERRA NORTE				Número de indicador :	1661			
Definición :	MIDE EL PORCENTAJE DE EXPEDIENTES RESUELTOS DEL SISTEMA ACUSATORIO ADVERSARIAL PARA ADOLESCENTES EN LA REGION SIERRA NORTE RESPECTO A LAS PENDIENTES POR RESOLVER								
Método de Cálculo :	(NÚMERO DE EXPEDIENTES RESUELTOS DEL SISTEMA ACUSATORIO ADVERSARIAL PARA ADOLESCENTES EN LA REGION SIERRA NORTE/NUMERO DE EXPEDIENTES DEL SISTEMA ACUSATORIO ADVERSARIAL PARA ADOLESCENTES EN LA REGION SIERRA NORTE PENDIENTE POR RESOLVER)*100								
Tipo	Dimensión		Frecuencia de Medición		Forma de cálculo del indicador		Tipo de Valor		Sentido Esperado
GESTIÓN	EFICACIA		TRIMESTRAL		PORCENTAJE		FLUJO		ASCENDENTE
MEDIOS DE VERIFICACIÓN / FUENTE INFORMACIÓN					SUPUESTO				
? CONTROL BAJO RESGUARDO DE LA DIRECCIÓN DE PLANEACIÓN E INFORMÁTICA DEL TRIBUNAL SUPERIOR DE JUSTICIAUR.					SUPUESTO NIVEL COMPONENTE ? EXISTEN BUENAS CONDICIONES SOCIALES, PERSONAL ESPECIALIZADO EN MATERIA DE IMPARTICIÓN DE JUSTICIA.				
DATOS DE LA META									
Definición de la variable Meta:		1 - NÚMERO DE EXPEDIENTES RESUELTOS DEL SISTEMA ACUSATORIO ADVERSARIAL PARA ADOLESCENTES EN LA REGION SIERRA NORTE							
Unidad de medida:		25 - NÚMERO							
LÍNEA BASE					VALOR PROGRAMADO ANUAL				
AÑO	2016		VALOR	3.00		AÑO	2022		VALOR
									4.00
AVANCE TRIMESTRAL OBRA/ACTIVIDAD									
METAS	1er.TRIMESTRE		2o.TRIMESTRE		3er.TRIMESTRE		4o.TRIMESTRE		CUMPLIMIENTO DE METAS
PROGRAMACIÓN INICIAL	1.00	1.00		1.00		1.00		T1+T2+T3+T4	4.00
PROGRAMACIÓN ACTUALIZADA	1.00	1.00		1.00		1.00		T1+T2+T3+T4	3.00
METAS ALCANZADAS	1.00	1.00		1.00		0.00		T1+T2+T3+T4	3.00
PORCENTAJE ALCANZADO TRIMESTRAL	100.00	100.00		100.00		0.00		PORCENTAJE ALCANZADO ANUAL	75.00

PORCENTAJE DE CUMPLIMIENTO ALCANZADO EN EL TRIMESTRE: 100.00 %

REPORTE DE AVANCE DE GESTIÓN

UR 302 - CONSEJO DE LA JUDICATURA

TERCER TRIMESTRE 2022



Gobierno del Estado

ALINEACIÓN PED:

ESTRATEGIA: 03-INVESTIGAR Y PERSEGUIR LOS DELITOS DE ALTO IMPACTO, DANDO PRIORIDAD A LA ATENCIÓN DEL FEMINICIDIO Y LA VIOLENCIA DE GÉNERO, MEDIANTE EL CUMPLIMIENTO DE LOS PROTOCOLOS DE ACTUACIÓN E INVESTIGACIÓN ESTABLECIDOS.

LÍNEAS DE ACCIÓN: 01-EFICIENTAR LOS MECANISMOS DE INVESTIGACIÓN, PERSECUCIÓN Y DETERMINACIÓN DE LOS DELITOS DE MAYOR IMPACTO SOCIAL: FEMINICIDIO, HOMICIDIO, SECUESTRO, EXTORSIÓN, NARCOTRÁFICO, TRATA DE PERSONAS, DESAPARECIDOS Y ROBO GENÉRICO.

UE: 002-JUZGADOS DEL SISTEMA ACUSATORIO ADVERSARIAL

MATRIZ DE INDICADORES PARA RESULTADOS:

COMPONENTE: 279-SENTENCIA DEL SISTEMA ACUSATORIO ADVERSARIAL EMITIDA

ACTIVIDAD: 1543-EMITIR EXPEDIENTE RESUELTO DEL SISTEMA ACUSATORIO ADVERSARIAL EN LA REGIÓN CAÑADA

ESTRUCTURA PROGRAMÁTICA										
PROGRAMA		SUBPROGRAMA		PROYECTO			OBRA/ACTIVIDAD			
131-IMPARTICIÓN DE JUSTICIA		02-EMISIÓN DE SENTENCIAS EN EL SISTEMA ACUSATORIO ADVERSARIAL		000--			010-IMPARTICIÓN DE JUSTICIA PENAL DEL SISTEMA ACUSATORIO ADVERSARIAL EN LA REGIÓN DE LA CAÑADA			
POBLACIÓN O ÁREA DE ENFOQUE POTENCIAL	ATRIBUTO DE LA POBLACIÓN O ÁREA DE ENFOQUE:	POBLACIÓN DE 16 AÑOS EN ADELANTE		HOMBRES:	1357240	MUJERES:	1549589	TOTAL:	2906829	
PRESUPUESTO ANUAL										
Aprobado	Ampliación	Reducción	Modificado	EJERCIDO T1		EJERCIDO T2		EJERCIDO T3		
2,029,551.60	6,349.00	270,457.30	1,765,443.30	282,123.30		407,110.50		310,876.10		
								EJERCIDO T4		
								0.00		
								TOTAL EJERCIDO AL TRIMESTRE VIGENTE		
								1,000,109.90		
PRESUPUESTO TRIMESTRAL DE LA ACTIVIDAD										
Aprobado		Modificado		Comprometido		Devengado		Ejercido		
465,191.00		310,876.10		310,876.10		310,876.10		310,876.10		
DATOS DEL INDICADOR										
Nombre :	PORCENTAJE DE EXPEDIENTES RESUELTOS DEL SISTEMA ACUSATORIO ADVERSARIAL PARA ADOLESCENTES EN LA REGION CAÑADA				Número de indicador :	1662				
Definición :	MIDE EL PORCENTAJE DE EXPEDIENTES RESUELTOS DEL SISTEMA ACUSATORIO ADVERSARIAL PARA ADOLESCENTES EN LA REGION CAÑADA RESPECTO A LAS PENDIENTES POR RESOLVER									
Método de Cálculo :	(NÚMERO DE EXPEDIENTES RESUELTOS DEL SISTEMA ACUSATORIO ADVERSARIAL PARA ADOLESCENTES EN LA REGION CAÑADA/NÚMERO DE EXPEDIENTES DEL SISTEMA ACUSATORIO ADVERSARIAL PARA ADOLESCENTES EN LA REGION CAÑADA PENDIENTES POR RESOLVER)*100									
Tipo	Dimensión		Frecuencia de Medición		Forma de cálculo del indicador		Tipo de Valor		Sentido Esperado	
GESTIÓN	EFICACIA		TRIMESTRAL		PORCENTAJE		FLUJO		ASCENDENTE	
MEDIOS DE VERIFICACIÓN / FUENTE INFORMACIÓN					SUPUESTO					
? CONTROL BAJO RESGUARDO DE LA DIRECCIÓN DE PLANEACIÓN E INFORMÁTICA DEL TRIBUNAL SUPERIOR DE JUSTICIA.					SUPUESTO NIVEL COMPONENTE ? EXISTEN BUENAS CONDICIONES SOCIALES, PERSONAL ESPECIALIZADO EN MATERIA DE IMPARTICIÓN DE JUSTICIA.					
DATOS DE LA META										
Definición de la variable Meta:		1 - NÚMERO DE EXPEDIENTES RESUELTOS DEL SISTEMA ACUSATORIO ADVERSARIAL PARA ADOLESCENTES EN LA REGION CAÑADA								
Unidad de medida:		25 - NÚMERO								
LÍNEA BASE					VALOR PROGRAMADO ANUAL					
AÑO	2016		VALOR	1.00		AÑO	2022		VALOR	4.00
AVANCE TRIMESTRAL OBRA/ACTIVIDAD										
METAS	1er.TRIMESTRE		2o.TRIMESTRE		3er.TRIMESTRE		4o.TRIMESTRE		CUMPLIMIENTO DE METAS	
PROGRAMACIÓN INICIAL	1.00	1.00		1.00		1.00		T1+T2+T3+T4		4.00
PROGRAMACIÓN ACTUALIZADA	1.00	1.00		1.00		1.00		T1+T2+T3+T4		3.00
METAS ALCANZADAS	1.00	1.00		1.00		1.00		T1+T2+T3+T4		3.00
PORCENTAJE ALCANZADO TRIMESTRAL	100.00	100.00		100.00		100.00		PORCENTAJE ALCANZADO ANUAL		75.00

PORCENTAJE DE CUMPLIMIENTO ALCANZADO EN EL TRIMESTRE: 100.00 %

**REPORTE DE AVANCE DE GESTIÓN
UR 302 - CONSEJO DE LA JUDICATURA
TERCER TRIMESTRE 2022**



ALINEACIÓN PED:
ESTRATEGIA: 03-INVESTIGAR Y PERSEGUIR LOS DELITOS DE ALTO IMPACTO, DANDO PRIORIDAD A LA ATENCIÓN DEL FEMINICIDIO Y LA VIOLENCIA DE GÉNERO, MEDIANTE EL CUMPLIMIENTO DE LOS PROTOCOLOS DE ACTUACIÓN E INVESTIGACIÓN ESTABLECIDOS.
LÍNEAS DE ACCIÓN: 01-EFICIENTAR LOS MECANISMOS DE INVESTIGACIÓN, PERSECUCIÓN Y DETERMINACIÓN DE LOS DELITOS DE MAYOR IMPACTO SOCIAL: FEMINICIDIO, HOMICIDIO, SECUESTRO, EXTORSIÓN, NARCOTRÁFICO, TRATA DE PERSONAS, DESAPARECIDOS Y ROBO GENÉRICO.
UE: 002-JUZGADOS DEL SISTEMA ACUSATORIO ADVERSARIAL

MATRIZ DE INDICADORES PARA RESULTADOS:

COMPONENTE: 279-SENTENCIA DEL SISTEMA ACUSATORIO ADVERSARIAL EMITIDA
ACTIVIDAD: 1544-EMITIR EXPEDIENTE RESUELTO DEL SISTEMA ACUSATORIO ADVERSARIAL EN LA REGIÓN VALLES CENTRALES

ESTRUCTURA PROGRAMÁTICA										
PROGRAMA		SUBPROGRAMA		PROYECTO			OBRA/ACTIVIDAD			
131-IMPARTICIÓN DE JUSTICIA		02-EMISIÓN DE SENTENCIAS EN EL SISTEMA ACUSATORIO ADVERSARIAL		000--			011-IMPARTICIÓN DE JUSTICIA PENAL DEL SISTEMA ACUSATORIO ADVERSARIAL EN LA REGIÓN DE VALLES CENTRALES			
POBLACIÓN O ÁREA DE ENFOQUE POTENCIAL	ATRIBUTO DE LA POBLACIÓN O ÁREA DE ENFOQUE:	POBLACIÓN DE 16 AÑOS EN ADELANTE		HOMBRES:	1357240	MUJERES:	1549589	TOTAL:	2906829	
PRESUPUESTO ANUAL										
Aprobado	Ampliación	Reducción	Modificado	EJERCIDO T1		EJERCIDO T2		EJERCIDO T3		
38,118,982.10	156,219.50	6,306,426.60	31,968,775.00	7,595,994.10		10,000,370.10		7,860,980.65		
								TOTAL EJERCIDO AL TRIMESTRE VIGENTE		
								25,457,344.85		
PRESUPUESTO TRIMESTRAL DE LA ACTIVIDAD										
Aprobado		Modificado		Comprometido		Devengado		Ejercido		
8,531,480.60		7,860,980.65		7,860,980.65		7,860,980.65		7,860,980.65		
								% de Ejercido Vs. Modificado		
								100.00		
DATOS DEL INDICADOR										
Nombre :	PORCENTAJE DE EXPEDIENTES RESUELTOS DEL SISTEMA ACUSATORIO ADVERSARIAL PARA ADOLESCENTES EN LA REGION VALLES CENTRALES				Número de indicador :	1663				
Definición :	MIDE EL PORCENTAJE DE EXPEDIENTES RESUELTOS DEL SISTEMA ACUSATORIO ADVERSARIAL PARA ADOLESCENTES EN LA REGION VALLES CENTRALES RESPECTO A LAS PENDIENTES POR RESOLVER									
Método de Cálculo :	(NÚMERO DE EXPEDIENTES RESUELTOS DEL SISTEMA ACUSATORIO ADVERSARIAL PARA ADOLESCENTES EN LA REGION VALLES CENTRALES/NÚMERO DE EXPEDIENTES DEL SISTEMA ACUSATORIO ADVERSARIAL PARA ADOLESCENTES EN LA REGION VALLES CENTRALES PENDIENTES POR RESOLVER)*100									
Tipo	Dimensión		Frecuencia de Medición		Forma de cálculo del indicador		Tipo de Valor		Sentido Esperado	
GESTIÓN	EFICACIA		TRIMESTRAL		PORCENTAJE		FLUJO		ASCENDENTE	
MEDIOS DE VERIFICACIÓN / FUENTE INFORMACIÓN					SUPUESTO					
CONTROL BAJO RESGUARDO DE LA DIRECCIÓN DE PLANEACIÓN E INFORMÁTICA DEL TRIBUNAL SUPERIOR DE JUSTICIA.					? EXISTEN BUENAS CONDICIONES SOCIALES, PERSONAL ESPECIALIZADO EN MATERIA DE IMPARTICIÓN DE JUSTICIA.					
DATOS DE LA META										
Definición de la variable Meta:		1 - NÚMERO DE EXPEDIENTES RESUELTOS DEL SISTEMA ACUSATORIO ADVERSARIAL PARA ADOLESCENTES EN LA REGION VALLES CENTRALES								
Unidad de medida:		25 - NÚMERO								
LÍNEA BASE					VALOR PROGRAMADO ANUAL					
AÑO	2016	VALOR			5.00	AÑO	2022	VALOR		
							6.00			
AVANCE TRIMESTRAL OBRA/ACTIVIDAD										
METAS	1er.TRIMESTRE		2o.TRIMESTRE		3er.TRIMESTRE		4o.TRIMESTRE		CUMPLIMIENTO DE METAS	
PROGRAMACIÓN INICIAL	1.00	2.00		2.00		1.00		T1+T2+T3+T4	6.00	
PROGRAMACIÓN ACTUALIZADA	1.00	2.00		2.00				T1+T2+T3+T4	5.00	
METAS ALCANZADAS	1.00	2.00		1.00		0.00		T1+T2+T3+T4	4.00	
PORCENTAJE ALCANZADO TRIMESTRAL	100.00	100.00		50.00		0.00		PORCENTAJE ALCANZADO ANUAL	66.67	

PORCENTAJE DE CUMPLIMIENTO ALCANZADO EN EL TRIMESTRE: 50.00 %

**REPORTE DE AVANCE DE GESTIÓN
UR 302 - CONSEJO DE LA JUDICATURA
TERCER TRIMESTRE 2022**



ALINEACIÓN PED:
ESTRATEGIA: 03-INVESTIGAR Y PERSEGUIR LOS DELITOS DE ALTO IMPACTO, DANDO PRIORIDAD A LA ATENCIÓN DEL FEMINICIDIO Y LA VIOLENCIA DE GÉNERO, MEDIANTE EL CUMPLIMIENTO DE LOS PROTOCOLOS DE ACTUACIÓN E INVESTIGACIÓN ESTABLECIDOS.
LÍNEAS DE ACCIÓN: 01-EFICIENTAR LOS MECANISMOS DE INVESTIGACIÓN, PERSECUCIÓN Y DETERMINACIÓN DE LOS DELITOS DE MAYOR IMPACTO SOCIAL: FEMINICIDIO, HOMICIDIO, SECUESTRO, EXTORSIÓN, NARCOTRÁFICO, TRATA DE PERSONAS, DESAPARECIDOS Y ROBO GENÉRICO.
UE: 003-JUZGADOS DEL SISTEMA TRADICIONAL

MATRIZ DE INDICADORES PARA RESULTADOS:
COMPONENTE: 281-SENTENCIA DEL SISTEMA TRADICIONAL EMITIDA
ACTIVIDAD: 88-EMITIR EXPEDIENTE CONCLUIDO DEL SISTEMA PENAL TRADICIONAL

ESTRUCTURA PROGRAMATICA							
PROGRAMA		SUBPROGRAMA		PROYECTO		OBRA/ACTIVIDAD	
131-IMPARTICIÓN DE JUSTICIA		03-EMISIÓN DE SENTENCIAS DEL SISTEMA TRADICIONAL		000--		001-RESOLUCIÓN DE CONTROVERSIAS EN PRIMERA INSTANCIA DE MATERIA PENAL	
POBLACIÓN O ÁREA DE ENFOQUE POTENCIAL	ATRIBUTO DE LA POBLACIÓN O ÁREA DE ENFOQUE:	POBLACIÓN DE 16 AÑOS EN ADELANTE		HOMBRES:	1357240	MUJERES:	1549589
						TOTAL:	2906829

PRESUPUESTO ANUAL							
Aprobado	Ampliación	Reducción	Modificado	EJERCIDO T1	EJERCIDO T2	EJERCIDO T3	EJERCIDO T4
59,383,571.70	696,213.80	13,192,988.30	46,886,797.20	11,956,567.60	15,358,330.75	12,238,160.60	0.00
						TOTAL EJERCIDO AL TRIMESTRE VIGENTE	39,553,058.95

PRESUPUESTO TRIMESTRAL DE LA ACTIVIDAD							
Aprobado	Modificado	Comprometido	Devengado	Ejercido	% de Ejercido Vs. Modificado		
12,865,974.30	12,238,160.60	12,238,160.60	12,238,160.60	12,238,160.60	100.00		

DATOS DEL INDICADOR							
Nombre :	PORCENTAJE DE EXPEDIENTES RESUELTOS DEL SISTEMA PENAL TRADICIONAL INTEGRADOS			Número de indicador :	1442		
Definición :	MIDE EL PORCENTAJE DE EXPEDIENTES RESUELTOS DEL SISTEMA PENAL TRADICIONAL INTEGRADOS, RESPECTO A LOS INICIADOS						
Método de Cálculo :	(NÚMERO DE EXPEDIENTES RESUELTOS DEL SISTEMA PENAL TRADICIONAL INTEGRADOS/NÚMERO DE EXPEDIENTES RESUELTOS DEL SISTEMA PENAL TRADICIONAL INICIADOS)*100						

Tipo	Dimensión	Frecuencia de Medición	Forma de cálculo del indicador	Tipo de Valor	Sentido Esperado
GESTIÓN	EFICACIA	TRIMESTRAL	PORCENTAJE	FLUJO	ASCENDENTE

MEDIOS DE VERIFICACIÓN / FUENTE INFORMACIÓN	SUPUESTO
CONTROL BAJO RESGUARDO DE LA DIRECCIÓN DE PLANEACIÓN E INFORMÁTICA DEL TRIBUNAL SUPERIOR DE JUSTICIA.	SUPUESTO NIVEL COMPONENTE ? EXISTEN BUENAS CONDICIONES SOCIALES, PERSONAL ESPECIALIZADO EN MATERIA DE IMPARTICIÓN DE JUSTICIA.

DATOS DE LA META							
Definición de la variable Meta:	1 - NÚMERO DE EXPEDIENTES RESUELTOS DEL SISTEMA PENAL TRADICIONAL INTEGRADOS						
Unidad de medida:	25 - NÚMERO						

LÍNEA BASE				VALOR PROGRAMADO ANUAL			
AÑO	2016	VALOR	1,528.00	AÑO	2022	VALOR	1,936.00

AVANCE TRIMESTRAL OBRA/ACTIVIDAD							
METAS	1er.TRIMESTRE	2o.TRIMESTRE	3er.TRIMESTRE	4o.TRIMESTRE	CUMPLIMIENTO DE METAS		
PROGRAMACIÓN INICIAL	484.00	484.00	484.00	484.00	T1+T2+T3+T4	1,936.00	
PROGRAMACIÓN ACTUALIZADA	484.00	484.00	484.00		T1+T2+T3+T4	1,452.00	
METAS ALCANZADAS	484.00	484.00	484.00	0.00	T1+T2+T3+T4	1,452.00	
PORCENTAJE ALCANZADO TRIMESTRAL	100.00	100.00	100.00	0.00	PORCENTAJE ALCANZADO ANUAL	75.00	

PORCENTAJE DE CUMPLIMIENTO ALCANZADO EN EL TRIMESTRE: 100.00 %

**REPORTE DE AVANCE DE GESTIÓN
UR 302 - CONSEJO DE LA JUDICATURA
TERCER TRIMESTRE 2022**



ALINEACIÓN PED:

ESTRATEGIA: 03-INVESTIGAR Y PERSEGUIR LOS DELITOS DE ALTO IMPACTO, DANDO PRIORIDAD A LA ATENCIÓN DEL FEMINICIDIO Y LA VIOLENCIA DE GÉNERO, MEDIANTE EL CUMPLIMIENTO DE LOS PROTOCOLOS DE ACTUACIÓN E INVESTIGACIÓN ESTABLECIDOS.
LÍNEAS DE ACCIÓN: 01-EFICIENTAR LOS MECANISMOS DE INVESTIGACIÓN, PERSECUCIÓN Y DETERMINACIÓN DE LOS DELITOS DE MAYOR IMPACTO SOCIAL: FEMINICIDIO, HOMICIDIO, SECUESTRO, EXTORSIÓN, NARCOTRÁFICO, TRATA DE PERSONAS, DESAPARECIDOS Y ROBO GENÉRICO.
UE: 003-JUZGADOS DEL SISTEMA TRADICIONAL

MATRIZ DE INDICADORES PARA RESULTADOS:

COMPONENTE: 281-SENTENCIA DEL SISTEMA TRADICIONAL EMITIDA
ACTIVIDAD: 89-RESOLVER CONTROVERSIAS EN PRIMERA INSTANCIA EN MATERIA CIVIL

ESTRUCTURA PROGRAMÁTICA											
PROGRAMA		SUBPROGRAMA		PROYECTO			OBRA/ACTIVIDAD				
131-IMPARTICIÓN DE JUSTICIA		03-EMISIÓN DE SENTENCIAS DEL SISTEMA TRADICIONAL		000--			002-RESOLUCIÓN DE CONTROVERSIAS EN PRIMERA INSTANCIA EN MATERIA CIVIL				
POBLACIÓN O ÁREA DE ENFOQUE POTENCIAL	ATRIBUTO DE LA POBLACIÓN O ÁREA DE ENFOQUE:	POBLACIÓN DE 16 AÑOS EN ADELANTE		HOMBRES:	1357240	MUJERES:	1549589	TOTAL:	2906829		
PRESUPUESTO ANUAL											
Aprobado	Ampliación	Reducción	Modificado	EJERCIDO T1		EJERCIDO T2		EJERCIDO T3			
81,910,206.10	1,367,633.47	14,464,468.19	68,813,371.38	17,074,828.90		22,410,164.55		18,328,734.85			
								EJERCIDO T4			
								0.00			
								TOTAL EJERCIDO AL TRIMESTRE VIGENTE			
								57,813,728.30			
PRESUPUESTO TRIMESTRAL DE LA ACTIVIDAD											
Aprobado		Modificado		Comprometido		Devengado		Ejercido			
17,796,317.20		18,328,734.85		18,328,734.85		18,328,734.85		18,328,734.85			
								% de Ejercido Vs. Modificado			
								100.00			
DATOS DEL INDICADOR											
Nombre :	PORCENTAJE DE PROCESOS DE CONTROVERSIAS EN PRIMERA INSTANCIA EN MATERIA CIVIL RESUELTOS			Número de indicador :	1443						
Definición :	MIDE EL PORCENTAJE DE PROCESOS DE CONTROVERSIAS EN PRIMERA INSTANCIA EN MATERIA CIVIL RESUELTOS, RESPECTO A LOS RECIBIDOS										
Método de Cálculo :	(NÚMERO DE PROCESOS DE CONTROVERSIAS EN PRIMERA INSTANCIA EN MATERIA CIVIL RESUELTOS/NÚMERO DE PROCESOS DE CONTROVERSIAS EN PRIMERA INSTANCIA EN MATERIA CIVIL RECIBIDOS)*100										
Tipo	Dimensión		Frecuencia de Medición		Forma de cálculo del indicador		Tipo de Valor		Sentido Esperado		
GESTIÓN	EFICACIA		TRIMESTRAL		PORCENTAJE		FLUJO		ASCENDENTE		
MEDIOS DE VERIFICACIÓN / FUENTE INFORMACIÓN					SUPUESTO						
? ? CONTROL BAJO RESGUARDO DE LA DIRECCIÓN DE PLANEACIÓN E INFORMÁTICA DEL TRIBUNAL SUPERIOR DE JUSTICIA.					SUPUESTO NIVEL COMPONENTE ? EXISTEN BUENAS CONDICIONES SOCIALES, PERSONAL ESPECIALIZADO EN MATERIA DE IMPARTICIÓN DE JUSTICIA.						
DATOS DE LA META											
Definición de la variable Meta:	1 - NÚMERO DE PROCESOS DE CONTROVERSIAS EN PRIMERA INSTANCIA EN MATERIA CIVIL RESUELTOS										
Unidad de medida:	25 - NÚMERO										
LÍNEA BASE					VALOR PROGRAMADO ANUAL						
AÑO	2016		VALOR	1,615.00		AÑO	2022		VALOR	2,045.00	
AVANCE TRIMESTRAL OBRA/ACTIVIDAD											
METAS	1er.TRIMESTRE		2o.TRIMESTRE		3er.TRIMESTRE		4o.TRIMESTRE		CUMPLIMIENTO DE METAS		
PROGRAMACIÓN INICIAL	511.00	512.00	511.00	511.00	511.00	511.00	T1+T2+T3+T4	2,045.00			
PROGRAMACIÓN ACTUALIZADA	511.00	512.00	511.00	511.00	511.00	511.00	T1+T2+T3+T4	1,534.00			
METAS ALCANZADAS PORCENTAJE ALCANZADO TRIMESTRAL	511.00	512.00	511.00	511.00	511.00	511.00	T1+T2+T3+T4	1,534.00			
	100.00	100.00	100.00	100.00	100.00	100.00	PORCENTAJE ALCANZADO ANUAL	75.01			

PORCENTAJE DE CUMPLIMIENTO ALCANZADO EN EL TRIMESTRE: 100.00 %

REPORTE DE AVANCE DE GESTIÓN

UR 302 - CONSEJO DE LA JUDICATURA

TERCER TRIMESTRE 2022



Gobierno del Estado

ALINEACIÓN PED:

ESTRATEGIA: 03-INVESTIGAR Y PERSEGUIR LOS DELITOS DE ALTO IMPACTO, DANDO PRIORIDAD A LA ATENCIÓN DEL FEMINICIDIO Y LA VIOLENCIA DE GÉNERO, MEDIANTE EL CUMPLIMIENTO DE LOS PROTOCOLOS DE ACTUACIÓN E INVESTIGACIÓN ESTABLECIDOS.

LÍNEAS DE ACCIÓN: 01-EFICIENTAR LOS MECANISMOS DE INVESTIGACIÓN, PERSECUCIÓN Y DETERMINACIÓN DE LOS DELITOS DE MAYOR IMPACTO SOCIAL: FEMINICIDIO, HOMICIDIO, SECUESTRO, EXTORSIÓN, NARCOTRÁFICO, TRATA DE PERSONAS, DESAPARECIDOS Y ROBO GENÉRICO.

UE: 003-JUZGADOS DEL SISTEMA TRADICIONAL

MATRIZ DE INDICADORES PARA RESULTADOS:

COMPONENTE: 281-SENTENCIA DEL SISTEMA TRADICIONAL EMITIDA

ACTIVIDAD: 90-RESOLVER CONTROVERSIAS EN PRIMERA INSTANCIA EN MATERIA FAMILIAR

ESTRUCTURA PROGRAMÁTICA							
PROGRAMA		SUBPROGRAMA		PROYECTO		OBRA/ACTIVIDAD	
131-IMPARTICIÓN DE JUSTICIA		03-EMISIÓN DE SENTENCIAS DEL SISTEMA TRADICIONAL		000--		003-RESOLUCIÓN DE CONTROVERSIAS EN PRIMERA INSTANCIA EN MATERIA FAMILIAR	
POBLACIÓN O ÁREA DE ENFOQUE POTENCIAL	ATRIBUTO DE LA POBLACIÓN O ÁREA DE ENFOQUE:	POBLACIÓN DE 16 AÑOS EN ADELANTE		HOMBRES:	1357240	MUJERES:	1549589
						TOTAL:	2906829

PRESUPUESTO ANUAL								
Aprobado	Ampliación	Reducción	Modificado	EJERCIDO T1	EJERCIDO T2	EJERCIDO T3	EJERCIDO T4	
107,241,768.40	1,496,780.35	5,980,146.70	102,758,402.05	22,688,691.43	29,635,840.45	24,021,035.05	0.00	
						TOTAL EJERCIDO AL TRIMESTRE VIGENTE		76,345,566.93

PRESUPUESTO TRIMESTRAL DE LA ACTIVIDAD							
Aprobado	Modificado	Comprometido	Devengado	Ejercido	% de Ejercido Vs. Modificado		
23,080,548.10	24,021,035.05	24,021,035.05	24,021,035.05	24,021,035.05	100.00		

DATOS DEL INDICADOR							
Nombre :	PORCENTAJE DE PROCESOS DE CONTROVERSIAS EN PRIMERA INSTANCIA EN MATERIA FAMILIAR RESUELTOS			Número de indicador :	1444		
Definición :	MIDE EL PORCENTAJE DE PROCESOS DE CONTROVERSIAS EN PRIMERA INSTANCIA EN MATERIA FAMILIAR RESUELTOS, RESPECTO A LOS RECIBIDOS						
Método de Cálculo :	(NÚMERO DE PROCESOS DE CONTROVERSIAS EN PRIMERA INSTANCIA EN MATERIA FAMILIAR RESUELTOS/NÚMERO DE PROCESOS DE CONTROVERSIAS EN PRIMERA INSTANCIA EN MATERIA FAMILIAR RECIBIDOS)*100						
Tipo	Dimensión	Frecuencia de Medición	Forma de cálculo del indicador	Tipo de Valor	Sentido Esperado		
GESTIÓN	EFICACIA	TRIMESTRAL	PORCENTAJE	FLUJO	ASCENDENTE		

MEDIOS DE VERIFICACIÓN / FUENTE INFORMACIÓN				SUPUESTO			
?? CONTROL BAJO RESGUARDO DE LA DIRECCIÓN DE PLANEACIÓN E INFORMÁTICA DEL TRIBUNAL SUPERIOR DE JUSTICIA.				SUPUESTO NIVEL COMPONENTE ? EXISTEN BUENAS CONDICIONES SOCIALES, PERSONAL ESPECIALIZADO EN MATERIA DE IMPARTICIÓN DE JUSTICIA.			

DATOS DE LA META							
Definición de la variable Meta:	1 - NÚMERO DE PROCESOS DE CONTROVERSIAS EN PRIMERA INSTANCIA EN MATERIA FAMILIAR RESUELTOS						
Unidad de medida:	25 - NÚMERO						

LÍNEA BASE				VALOR PROGRAMADO ANUAL			
AÑO	2016	VALOR	4,591.00	AÑO	2022	VALOR	5,811.00

AVANCE TRIMESTRAL OBRA/ACTIVIDAD							
METAS	1er.TRIMESTRE	2o.TRIMESTRE	3er.TRIMESTRE	4o.TRIMESTRE	CUMPLIMIENTO DE METAS		
PROGRAMACIÓN INICIAL	1,452.00	1,453.00	1,454.00	1,452.00	T1+T2+T3+T4	5,811.00	
PROGRAMACIÓN ACTUALIZADA	1,452.00	1,453.00	1,454.00		T1+T2+T3+T4	4,359.00	
METAS ALCANZADAS	1,452.00	1,453.00	1,454.00	0.00	T1+T2+T3+T4	4,359.00	
PORCENTAJE ALCANZADO TRIMESTRAL	100.00	100.00	100.00	0.00	PORCENTAJE ALCANZADO ANUAL	75.01	

PORCENTAJE DE CUMPLIMIENTO ALCANZADO EN EL TRIMESTRE: 100.00 %

JEFE ADMINISTRATIVO
L.C.P. HERMELINDA GRACIDA ZÁRATE
DIRECTORA DE FINANZAS

TITULAR DE LA DEPENDENCIA/ENTIDAD
LIC. CLAUDIA ELENA BARRAGÁN ÁVILA
DIRECTORA DE PLANEACIÓN E INFORMÁTICA

REPORTE DE AVANCE DE GESTIÓN

UR 302 - CONSEJO DE LA JUDICATURA

TERCER TRIMESTRE 2022



Gobierno del Estado

ALINEACIÓN PED:

ESTRATEGIA: 03-INVESTIGAR Y PERSEGUIR LOS DELITOS DE ALTO IMPACTO, DANDO PRIORIDAD A LA ATENCIÓN DEL FEMINICIDIO Y LA VIOLENCIA DE GÉNERO, MEDIANTE EL CUMPLIMIENTO DE LOS PROTOCOLOS DE ACTUACIÓN E INVESTIGACIÓN ESTABLECIDOS.

LÍNEAS DE ACCIÓN: 01-EFICIENTAR LOS MECANISMOS DE INVESTIGACIÓN, PERSECUCIÓN Y DETERMINACIÓN DE LOS DELITOS DE MAYOR IMPACTO SOCIAL: FEMINICIDIO, HOMICIDIO, SECUESTRO, EXTORSIÓN, NARCOTRÁFICO, TRATA DE PERSONAS, DESAPARECIDOS Y ROBO GENÉRICO.

UE: 003-JUZGADOS DEL SISTEMA TRADICIONAL

MATRIZ DE INDICADORES PARA RESULTADOS:

COMPONENTE: 281-SENTENCIA DEL SISTEMA TRADICIONAL EMITIDA

ACTIVIDAD: 2159-RESOLVER CONTROVERSIA EN PRIMERA INSTANCIA EN MATERIA MIXTA

ESTRUCTURA PROGRAMATICA							
PROGRAMA		SUBPROGRAMA		PROYECTO		OBRA/ACTIVIDAD	
131-IMPARTICIÓN DE JUSTICIA		03-EMISIÓN DE SENTENCIAS DEL SISTEMA TRADICIONAL		000--		004-RESOLUCIÓN DE CONTROVERSIA EN PRIMERA INSTANCIA EN MATERIA MIXTA	
POBLACIÓN O ÁREA DE ENFOQUE POTENCIAL	ATRIBUTO DE LA POBLACIÓN O ÁREA DE ENFOQUE:	POBLACIÓN DE 16 AÑOS EN ADELANTE		HOMBRES:	1357240	MUJERES:	1549589
				TOTAL:			2906829

PRESUPUESTO ANUAL							
Aprobado	Ampliación	Reducción	Modificado	EJERCIDO T1	EJERCIDO T2	EJERCIDO T3	EJERCIDO T4
92,416,005.00	932,048.74	2,405,000.00	90,943,053.74	19,115,282.80	25,278,452.41	20,908,765.96	0.00
						TOTAL EJERCIDO AL TRIMESTRE VIGENTE	65,302,501.17

PRESUPUESTO TRIMESTRAL DE LA ACTIVIDAD							
Aprobado	Modificado	Comprometido	Devengado	Ejercido	% de Ejercido Vs. Modificado		
20,404,492.60	20,950,565.96	20,908,765.96	20,908,765.96	20,908,765.96	99.80		

DATOS DEL INDICADOR							
Nombre :	PORCENTAJE DE EXPEDIENTES RESUELTOS DE CONTROVERSIA EN PRIMERA INSTANCIA EN MATERIA MIXTA			Número de indicador :	2406		
Definición :	MIDE EL PORCENTAJE DE EXPEDIENTES RESUELTOS DE CONTROVERSIA EN PRIMERA INSTANCIA EN MATERIA MIXTA RESPECTO DEL TOTAL DE EXPEDIENTES						
Método de Cálculo :	(NÚMERO DE EXPEDIENTES RESUELTOS DE CONTROVERSIA EN PRIMERA INSTANCIA EN MATERIA MIXTA/ TOTAL DE EXPEDIENTES DE CONTROVERSIA EN PRIMERA INSTANCIA EN MATERIA MIXTA)*100						
Tipo	Dimensión	Frecuencia de Medición	Forma de cálculo del indicador	Tipo de Valor	Sentido Esperado		
GESTIÓN	EFICACIA	TRIMESTRAL	PORCENTAJE	ACUMULADO	ASCENDENTE		

MEDIOS DE VERIFICACIÓN / FUENTE INFORMACIÓN				SUPUESTO			
?? CONTROL BAJO RESGUARDO DE LA DIRECCIÓN DE PLANEACIÓN E INFORMÁTICA DEL TRIBUNAL SUPERIOR DE JUSTICIA				SUPUESTO NIVEL COMPONENTE ? EXISTEN BUENAS CONDICIONES SOCIALES, PERSONAL ESPECIALIZADO EN MATERIA DE IMPARTICIÓN DE JUSTICIA.			

DATOS DE LA META							
Definición de la variable Meta:	1 - NÚMERO DE EXPEDIENTES RESUELTOS DE CONTROVERSIA EN PRIMERA INSTANCIA EN MATERIA MIXTA						
Unidad de medida:	25 - NÚMERO						

LÍNEA BASE				VALOR PROGRAMADO ANUAL			
AÑO	2016	VALOR	4,548.00	AÑO	2022	VALOR	4,822.00

AVANCE TRIMESTRAL OBRA/ACTIVIDAD							
METAS	1er.TRIMESTRE	2o.TRIMESTRE	3er.TRIMESTRE	4o.TRIMESTRE	CUMPLIMIENTO DE METAS		
PROGRAMACIÓN INICIAL	1,205.00	1,204.00	1,190.00	1,223.00	T1+T2+T3+T4	4,822.00	
PROGRAMACIÓN ACTUALIZADA	1,205.00	1,204.00	1,190.00		T1+T2+T3+T4	3,599.00	
METAS ALCANZADAS PORCENTAJE ALCANZADO TRIMESTRAL	1,205.00	1,204.00	1,190.00	0.00	T1+T2+T3+T4	3,599.00	
	100.00	100.00	100.00	0.00	PORCENTAJE ALCANZADO ANUAL	74.64	

PORCENTAJE DE CUMPLIMIENTO ALCANZADO EN EL TRIMESTRE: 100.00 %

**REPORTE DE AVANCE DE GESTIÓN
UR 302 - CONSEJO DE LA JUDICATURA
TERCER TRIMESTRE 2022**



ALINEACIÓN PED:

ESTRATEGIA: 03-INVESTIGAR Y PERSEGUIR LOS DELITOS DE ALTO IMPACTO, DANDO PRIORIDAD A LA ATENCIÓN DEL FEMINICIDIO Y LA VIOLENCIA DE GÉNERO, MEDIANTE EL CUMPLIMIENTO DE LOS PROTOCOLOS DE ACTUACIÓN E INVESTIGACIÓN ESTABLECIDOS.
LÍNEAS DE ACCIÓN: 01-EFICIENTAR LOS MECANISMOS DE INVESTIGACIÓN, PERSECUCIÓN Y DETERMINACIÓN DE LOS DELITOS DE MAYOR IMPACTO SOCIAL: FEMINICIDIO, HOMICIDIO, SECUESTRO, EXTORSIÓN, NARCOTRÁFICO, TRATA DE PERSONAS, DESAPARECIDOS Y ROBO GENÉRICO.
UE: 003-JUZGADOS DEL SISTEMA TRADICIONAL

MATRIZ DE INDICADORES PARA RESULTADOS:

COMPONENTE: 281-SENTENCIA DEL SISTEMA TRADICIONAL EMITIDA
ACTIVIDAD: 2302-RESOLVER CONTROVERSIA EN PRIMERA INSTANCIA EN MATERIA LABORAL

ESTRUCTURA PROGRAMATICA											
PROGRAMA		SUBPROGRAMA		PROYECTO			OBRA/ACTIVIDAD				
131-IMPARTICIÓN DE JUSTICIA		03-EMISIÓN DE SENTENCIAS DEL SISTEMA TRADICIONAL		000-- -			005-RESOLVER CONTROVERSIA EN PRIMERA INSTANCIA EN MATERIA LABORAL				
POBLACIÓN O ÁREA DE ENFOQUE POTENCIAL	ATRIBUTO DE LA POBLACIÓN O ÁREA DE ENFOQUE:	POBLACIÓN DE 16 AÑOS EN ADELANTE		HOMBRES:	1357240	MUJERES:	1549589	TOTAL:	2906829		
PRESUPUESTO ANUAL											
Aprobado	Ampliación	Reducción	Modificado	EJERCIDO T1		EJERCIDO T2		EJERCIDO T3			
6,600,000.00	0.00	6,595,001.90	4,998.10	3,990.40		1,007.70		0.00			
				TOTAL EJERCIDO AL TRIMESTRE VIGENTE				4,998.10			
PRESUPUESTO TRIMESTRAL DE LA ACTIVIDAD											
Aprobado		Modificado		Comprometido		Devengado		Ejercido			
1,365,500.00		0.00		0.00		0.00		0.00			
DATOS DEL INDICADOR											
Nombre :	PORCENTAJE DE EXPEDIENTE RESUELTOS DEL SISTEMA DE JUSTICIA LABORAL				Número de indicador :	2822					
Definición :	MIDE EL PORCENTAJE DE EXPEDIENTE RESUELTOS DEL SISTEMA DE JUSTICIA LABORAL, RESPECTO A LAS RECIBIDAS										
Método de Cálculo :	(RESOLUCIONES EN MATERIA DEL SISTEMA DE JUSTICIA LABORAL EMITIDAS/ RESOLUCIONES EN MATERIA DEL SISTEMA DE JUSTICIA LABORAL RECIBIDAS)*100										
Tipo	Dimensión		Frecuencia de Medición		Forma de cálculo del indicador		Tipo de Valor		Sentido Esperado		
GESTIÓN	EFICACIA		TRIMESTRAL		PORCENTAJE		ACUMULADO		ASCENDENTE		
MEDIOS DE VERIFICACIÓN / FUENTE INFORMACIÓN					SUPUESTO						
?? CONTROL BAJO RESGUARDO DE LA DIRECCIÓN DE PLANEACIÓN E INFORMÁTICA DEL TRIBUNAL SUPERIOR DE JUSTICIA					SUPUESTO NIVEL COMPONENTE ? EXISTEN BUENAS CONDICIONES SOCIALES, PERSONAL ESPECIALIZADO EN MATERIA DE IMPARTICIÓN DE JUSTICIA.						
DATOS DE LA META											
Definición de la variable Meta:	1 - NÚMERO DE EXPEDIENTE RESUELTOS DEL SISTEMA DE JUSTICIA LABORAL										
Unidad de medida:	25 - NÚMERO										
LÍNEA BASE					VALOR PROGRAMADO ANUAL						
AÑO	2019		VALOR	4,136.00		AÑO	2022		VALOR	4,291.00	
AVANCE TRIMESTRAL OBRA/ACTIVIDAD											
METAS	1er.TRIMESTRE		2o.TRIMESTRE		3er.TRIMESTRE		4o.TRIMESTRE		CUMPLIMIENTO DE METAS		
PROGRAMACIÓN INICIAL	1,075.00		1,070.00		1,074.00		1,072.00		T1+T2+T3+T4	4,291.00	
PROGRAMACIÓN ACTUALIZADA	1,075.00		1,070.00		1,074.00				T1+T2+T3+T4	3,219.00	
METAS ALCANZADAS	0.00		281.00		235.00		0.00		T1+T2+T3+T4	516.00	
PORCENTAJE ALCANZADO TRIMESTRAL	0.00		26.26		21.88		0.00		PORCENTAJE ALCANZADO ANUAL	12.03	

PORCENTAJE DE CUMPLIMIENTO ALCANZADO EN EL TRIMESTRE: 21.88 %



PROGRAMAS Y PROYECTOS DE INVERSIÓN

CLAVE UR	UR	CLAVE UE	EJECUTORA	TIPO	FUENTE	CLAVE PROGRAMA
302	CONSEJO DE LA JUDICATURA	001	ÓRGANOS DE ADMINISTRACIÓN INTERNOS	2	RECURSOS FEDERALES	131
302	CONSEJO DE LA JUDICATURA	001	ÓRGANOS DE ADMINISTRACIÓN INTERNOS	2	RECURSOS FEDERALES	131



PROGRAMAS Y PROYECTOS DE INVERSIÓN

DESCRIPCIÓN PROGRAMA	CLAVE SUBPROGRAMA	DESCRIPCIÓN SUBPROGRAMA	CLAVE PROYECTO
IMPARTICIÓN DE JUSTICIA	02	EMISIÓN DE SENTENCIAS EN EL SISTEMA ACUSATORIO ADVERSARIAL	001
IMPARTICIÓN DE JUSTICIA	03	EMISIÓN DE SENTENCIAS DEL SISTEMA TRADICIONAL	001



PROGRAMAS Y PROYECTOS DE INVERSIÓN

DESCRIPCIÓN PROYECTO	OBRA/ACTIV IDAD	CLAVE DE LA OBRA	CLAVE VERTIENTE	DESCRIPCIÓN VERTIENTE	CLAVE REFERENTE	DESCRIPCIÓN REFERENTE
EQUIPAMIENTO DE JUZGADOS JURISDICCIONALES EN PRIMERA INSTANCIA DEL CONSEJO DE LA JUDICATURA DEL PODER JUDICIAL DEL ESTADO DE OAXACA.	001	3.02131E+13				
ADECUACIÓN DEL INMUEBLE QUE OCUPA EL JUZGADO CUARTO DE LO FAMILIAR PARA LA INSTALACIÓN Y EQUIPAMIENTO DEL LABORATORIO DE GENÉTICA MOLECULAR DEL PODER JUDICIAL DEL ESTADO DE OAXACA.	001		IGU	INFRAESTRUCTURA GUBERNAMENTAL	020	EDIFICIOS PUBLICOS



PROGRAMAS Y PROYECTOS DE INVERSIÓN

DESCRIPCIÓN		No. DE PPI	NOMBRE
CLAVE CONCEPTO	CONCEPTO		
		3020011856700221	EQUIPAMIENTO DE JUZGADOS JURISDICCIONALES EN PRIMERA INSTANCIA DEL CONSEJO DE LA JUDICATURA DEL PODER JUDICIAL UBICADOS EN LOS MUNICIPIOS DE OCOTLÁN DE MORELOS, ZAACHILA, ZIMATLÁN Y VILLA DE ETLA.
041	MEJORAMIENTO	3020012038000122	ADECUACIÓN DEL INMUEBLE QUE OCUPA EL JUZGADO CUARTO DE LO FAMILIAR PARA LA INSTALACIÓN DEL LABORATORIO DE GENÉTICA MOLECULAR DEL PODER JUDICIAL DEL ESTADO DE OAXACA.



PROGRAMAS Y PROYECTOS DE INVERSIÓN

No OBRA SSP	COBERTURA	CLAVE		CLAVE D	DISTRITO	CLAVE M	MUNICIPIO	CLAVE L	LOCALIDAD
		R	REGION						
AOP121/1255/212512/2021	LOCALIDAD		VALLES 8 CENTRALES		19 CENTRO		SAN BARTOLO 115 COYOTEPEC		2 REYES MANTECÓN
AOOPIE/1176/222996/2022	LOCALIDAD		VALLES 8 CENTRALES		19 CENTRO	067	OAXACA DE JUÁREZ		1 OAXACA DE JUÁREZ



PROGRAMAS Y PROYECTOS DE INVERSIÓN

MUJERES	HOMBRES	CLAVE PRESUPUESTAL	P. ESPECIFICA	CLAVE CVEFIN	CFI_NOMBRE	EJERCICIO
589161	518396	302001-13102001001-515507AEAAA0521	EQUIPO DE CÓMPUTO Y TECNOLOGÍA DE LA INFORMACIÓN	AEAAA0521	ASIGNACIÓN ORDINARIA PARA INVERSIÓN	2021
568584	578390	302001-13103001001-612611AEAAA1222	ADICIONES Y MEJORAS A LA EDIFICACIÓN NO HABITACIONAL	AEAAA1222	ASIGNACIÓN ORDINARIA DE OPERACIÓN IE	2022



PROGRAMAS Y PROYECTOS DE INVERSIÓN

AUTORIZADO	AMPLIACIONES	REDUCCIONES	MODIFICADO	COMPRO METIDO	DEVENGADO	MINISTRADO	PAGADO
0.00	184.04	184.04	0.00	0	0.00	0.00	0.00
0.00	1,000,000.00	0.00	1,000,000.00	0	0.00	0.00	0.00



PROGRAMAS Y PROYECTOS DE INVERSIÓN

RETENCIONES	EJERCIDO	POR EJERCER	ANTICIPO	AMORTIZACION DE ANTICIPOS	ANTICIPO POR AMORTIZAR	AVANCE FINANCIERO	OFICIO AUT.	OR_Fecha OFICIO AUT	Fecha de Importación
	0.00	0.00	0.00	0.00			SF/SPIP/DPIP/AOPI21/125 5/2021	2021-12-09	2022-03-02 17:20:41
	0.00	1,000,000.00	0.00	0.00		0.00	SF/SPIP/DPIP/AOOPIE/117 6/2022	2022-09-27	2022-09-27 16:59:54

RELACIÓN DE BIENES INMUEBLES QUE COMPONEN EL PATRIMONIO
DEL 01 DE ENERO AL 30 DE SEPTIEMBRE DE 2022

CUENTA	DESCRIPCIÓN DEL BIEN	Saldo Final
12310	TERRENOS	3,097,016
12330	EDIFICIOS NO RESIDENCIALES	64,366,784
12351	EDIFICACIÓN HABITACIONAL EN PROCESO	12,152,114
12352	EDIFICACIÓN NO HABITACIONAL EN PROCESO	
12353	CONSTRUCCIÓN DE OBRAS PARA EL ABASTECIMIENTO DE AGUA, PETRÓLEO, GAS, ELECTRICIDAD Y TELECOMUNICACIÓN	
12354	DIVISIÓN DE TERRENOS Y CONSTRUCCIÓN DE OBRAS DE URBANIZACIÓN EN PROCESO	
12355	CONSTRUCCIÓN DE VÍAS DE COMUNICACIÓN EN PROCESO	
12356	OTRAS CONSTRUCCIONES DE INGENIERÍA CIVIL U OBRA PESADA EN PROCESO	
12357	INSTALACIONES Y EQUIPAMIENTO EN CONSTRUCCIONES EN PROCESO	
12359	TRABAJOS DE ACABADOS EN EDIFICACIONES Y OTROS TRABAJOS ESPECIALIZADOS EN PROCESO	
12361	EDIFICACIÓN HABITACIONAL EN PROCESO	
12362	EDIFICACIÓN NO HABITACIONAL EN PROCESO	
12363	CONSTRUCCIÓN DE OBRAS PARA EL ABASTECIMIENTO DE AGUA, PETRÓLEO, GAS, ELECTRICIDAD Y TELECOMUNICACIÓN	
12364	DIVISIÓN DE TERRENOS Y CONSTRUCCIÓN DE OBRAS DE URBANIZACIÓN	
12365	CONSTRUCCIÓN DE VÍAS DE COMUNICACIÓN EN PROCESO	
12366	OTRAS CONSTRUCCIONES DE INGENIERÍA CIVIL U OBRA PESADA EN PROCESO	
12367	INSTALACIONES Y EQUIPAMIENTO EN CONSTRUCCIONES EN PROCESO	
12369	TRABAJOS DE ACABADOS EN EDIFICACIONES Y OTROS TRABAJOS ESPECIALIZADOS EN PROCESO	
12390	OTROS BIENES INMUEBLES	
	SUMA TOTAL:	79,615,914



RELACION DE BIENES MUEBLES QUE COMPONEN EL PATRIMONIO
DEL 01 DE ENERO AL 30 DE SEPTIEMBRE DE 2021

CUENTA	DESCRIPCIÓN DEL BIEN	Saldo Final
12411	MUEBLES DE OFICINA Y ESTANTERÍA	9,397,466
12412	MUEBLES, EXCEPTO DE OFICINA Y ESTANTERÍA	568,598
12413	EQUIPO DE CÓMPUTO Y TECNOLOGÍAS DE LA INFORMACIÓN	42,625,795
12419	OTROS MOBILIARIOS Y EQUIPOS DE ADMINISTRACIÓN	1,769,482
12421	EQUIPOS Y APARATOS AUDIOVISUALES	12,389,657
12422	APARATOS DEPORTIVOS	0
12423	CÁMARAS FOTOGRÁFICAS Y DE VIDEO	2,574,791
12429	OTRO MOBILIARIO Y EQUIPO EDUCACIONAL Y RECREATIVO	232,705
12431	EQUIPO MÉDICO Y DE LABORATORIO	58,128
12432	INSTRUMENTAL MÉDICO Y DE LABORATORIO	6,548
12441	AUTOMÓVILES Y CAMIONES	6,709,200
12443	EQUIPO AEROSPAZIAL	0
12445	EMBARCACIONES	0
12449	OTROS EQUIPOS DE TRANSPORTE	0
12450	EQUIPO DE DEFENSA Y SEGURIDAD	0
12461	MAQUINARIA Y EQUIPO AGROPECUARIO	0
12462	MAQUINARIA Y EQUIPO INDUSTRIAL	0
12463	MAQUINARIA Y EQUIPO DE CONSTRUCCIÓN	0
12464	SISTEMAS DE AIRE ACONDICIONADO, CALEFACCIÓN Y DE REFRIGERACIÓN INDUSTRIAL Y COMERCIAL	3,149,520
12465	EQUIPO DE COMUNICACIÓN Y TELECOMUNICACIÓN	575,479
12466	EQUIPOS DE GENERACIÓN ELÉCTRICA, APARATOS Y ACCESORIOS ELÉCTRICOS	236,816
12467	HERRAMIENTAS Y MÁQUINAS-HERRAMIENTA	31,277
12469	OTROS EQUIPOS	808,090
12471	BIENES ARTÍSTICOS, CULTURALES Y CIENTÍFICOS	108,815
12483	AVES	0
12484	OVINOS Y CAPRINOS	0
12486	EQUINOS	0
12487	ESPECIES MENORES Y DE ZOOLOGICO	0
12488	ÁRBOLES Y PLANTAS	0
12489	OTROS ACTIVOS BIOLÓGICOS	0
	SUMA TOTAL:	81,242,365



RELACIÓN DE CUENTAS BANCARIAS PRODUCTIVAS ESPECIFICAS
DEL 01 DE ENERO AL 30 DE SEPTIEMBRE DE 2022

FONDO, PROGRAMA O CONVENIO	DATOS DE LA CUENTA BANCARIA		
	INSTITUCIÓN BANCARIA	NUMERO DE CUENTA	FECHA DE APERTURA

NO APLICA



RELACIÓN DE ESQUEMAS BURSÁTILES Y COBERTURAS FINANCIERAS

NO APLICA

CONSEJO DE LA JUDICATURA
Montos Pagados por ayudas y subsidios
Del 1 de enero al 30 de septiembre de 2022
(PESOS)

Concepto	Ayuda	Subsidio	Sector (económico o social)	Beneficiario	CURP	RFC	Monto Pagado

NO APLICA

CONSEJO DE LA JUDICATURA					
Estado de Situación Financiera Detallado - LDF					
Al 31 de diciembre de 2021 y al 30 de septiembre de 2022					
(PESOS)					
Concepto	30 de septiembre de 2022	31 de diciembre de 2021	Concepto	30 de septiembre de 2022	31 de diciembre de 2021
ACTIVO			PASIVO		
Activo Circulante			Pasivo Circulante		
Efectivo y Equivalentes	50,128,824	60,263,298	Cuentas por Pagar a Corto Plazo	164,743,307	283,021,308
Efectivo	498,000	0	Servicios Personales por Pagar a Corto Plazo	43,479	0
Bancos/Tesorería	0	0	Proveedores por Pagar a Corto Plazo	2,562,886	10,476,876
Bancos/Dependencias y Otros	49,504,744	60,137,217	Contratistas por Obras Públicas por Pagar a Corto Plazo	0	0
Inversiones Temporales (Hasta 3 meses)	0	0	Participaciones y Aportaciones por Pagar a Corto Plazo	0	0
Fondos con Afectación Específica	0	0	Transferencias Otorgadas por Pagar a Corto Plazo	102,410,372	115,159,336
Depósitos de Fondos de Terceros en Garantía y/o Administración	126,080	126,080	Intereses, Comisiones y Otros Gastos de la Deuda Pública por Pagar a Corto Plazo	0	0
Otros Efectivos y Equivalentes	0	0	Retenciones y Contribuciones por Pagar a Corto Plazo	58,895,027	102,750
Derechos a Recibir Efectivo o Equivalentes	114,539,699	222,683,226	Devoluciones de la Ley de Ingresos por Pagar a Corto Plazo	0	0
Inversiones Financieras de Corto Plazo	0	0	Otras Cuentas por Pagar a Corto Plazo	831,544	157,282,345
Cuentas por Cobrar a Corto Plazo	0	0	Documentos por Pagar a Corto Plazo	0	0
Deudores Diversos por Cobrar a Corto Plazo	114,539,699	222,683,226	Documentos Comerciales por Pagar a Corto Plazo	0	0
Ingresos por Recuperar a Corto Plazo	0	0	Documentos con Contratistas por Obras Públicas por Pagar a Corto Plazo	0	0
Deudores por Anticipos de la Tesorería a Corto Plazo	0	0	Otros Documentos por Pagar a Corto Plazo	0	0
Préstamos Otorgados a Corto Plazo	0	0	Porción a Corto Plazo de la Deuda Pública a Largo Plazo	0	0
Otros Derechos a Recibir Efectivo o Equivalentes a Corto Plazo	0	0	Porción a Corto Plazo de la Deuda Pública	0	0
Derechos a Recibir Bienes o Servicios	0	0	Porción a Corto Plazo de Arrendamiento Financiero	0	0
Anticipo a Proveedores por Adquisición de Bienes y Prestación de Servicios a Corto Plazo	0	0	Títulos y Valores a Corto Plazo	0	0
Anticipo a Proveedores por Adquisición de Bienes Inmuebles y Muebles a Corto Plazo	0	0	Pasivos Diferidos a Corto Plazo	0	0
Anticipo a Proveedores por Adquisición de Bienes Intangibles a Corto Plazo	0	0	Ingresos Cobrados por Adelantado a Corto Plazo	0	0
Anticipo a Contratistas por Obras Públicas a Corto Plazo	0	0	Intereses Cobrados por Adelantado a Corto Plazo	0	0
Otros Derechos a Recibir Bienes o Servicios a Corto Plazo	0	0	Otros Pasivos Diferidos a Corto Plazo	0	0
Inventarios	0	0	Fondos y Bienes de Terceros en Garantía y/o Administración a Corto Plazo	0	0
Inventario de Mercancías para Venta	0	0	Fondos en Garantía a Corto Plazo	0	0
Inventario de Mercancías Terminadas	0	0	Fondos en Administración a Corto Plazo	0	0
Inventario de Mercancías en Proceso de Elaboración	0	0	Fondos Contingentes a Corto Plazo	0	0
Inventario de Materias Primas, Materiales y Suministros para Producción	0	0	Fondos de Fideicomisos, Mandatos y Contratos Análogos a Corto Plazo	0	0
Bienes en Tránsito	0	0	Otros Fondos de Terceros en Garantía y/o Administración a Corto Plazo	0	0
Almacenes	0	0	Valores y Bienes en Garantía a Corto Plazo	0	0
Almacén de Materiales y Suministros de consumo	0	0	Provisiones a Corto Plazo	0	0
Estimación por Pérdida o Deterioro de Activos Circulantes	0	0	Provisión para Demandas y Juicios a Corto Plazo	0	0
Estimaciones para Cuentas Incobrables por Derechos a Recibir Efectivo o Equivalentes	0	0	Provisión para Contingencias a Corto Plazo	0	0
Estimación por Deterioro de Inventarios	0	0	Otras Provisiones a Corto Plazo	0	0
Otros Activos Circulantes	0	0	Otros Pasivos a Corto Plazo	0	0
Valores en Garantía	0	0	Ingresos por Clasificar	0	0
Bienes en Garantía (excluye depósitos de fondos)	0	0	Recaudación por Participar	0	0
Bienes Derivados de Embargos, Decomisos, Aseguramientos y Dación en Pago	0	0	Otros Pasivos Circulantes	0	0
Adquisición con Fondos de Terceros	0	0		0	0
Total de Activos Circulantes	164,668,524	282,946,524	Total de Pasivos Circulantes	164,743,307	283,021,308
Activo No Circulante			Pasivo No Circulante		
Inversiones Financieras a Largo Plazo	0	0	Cuentas por Pagar a Largo Plazo	0	0
Derechos a Recibir Efectivo o Equivalentes a Largo Plazo	0	0	Documentos por Pagar a Largo Plazo	0	0
Bienes Inmuebles, Infraestructura y Construcciones en Proceso	79,615,914	79,615,914	Deuda Pública a Largo Plazo	0	0
Bienes Muebles	81,242,365	78,602,425	Pasivos Diferidos a Largo Plazo	0	0
Activos Intangibles	1,517,751	1,475,847	Fondos y Bienes de Terceros en Garantía y/o en Administración a Largo Plazo	0	0
Depreciación, Deterioro y Amortización Acumulada de Bienes	-2,701,638	-2,467,744	Provisiones a Largo Plazo	0	0
Activos Diferidos	0	0	Total de Pasivos No Circulantes	0	0
Estimación por Pérdida o Deterioro de Activos no Circulantes	0	0	Total del Pasivo	164,743,307	283,021,308
Otros Activos no Circulantes	0	0	HACIENDA PÚBLICA/PATRIMONIO		
Total de Activos No Circulantes	159,674,391	157,226,442	Hacienda Pública/Patrimonio Contribuido	0	0
Total del Activo	324,342,914	440,172,964	Aportaciones	0	0
			Donaciones de Capital	0	0
			Actualización de la Hacienda Pública/Patrimonio	0	0
			Hacienda Pública/Patrimonio Generado	159,599,607	157,151,657
			Resultados del Ejercicio (Ahorro/ Desahorro)	2,447,950	24,848,063
			Resultados de Ejercicios Anteriores	157,151,657	132,303,594
			Revalúos	0	0
			Reservas	0	0
			Rectificaciones de Resultados de Ejercicios Anteriores	0	0
			Exceso o Insuficiencia en la Actualización de la Hacienda Pública/Patrimonio	0	0
			Resultado por Posición Monetaria	0	0
			Resultado por Tenencia de Activos no Monetarios	0	0
			Total Hacienda Pública/Patrimonio	159,599,607	157,151,657
			Total del Pasivo y Hacienda Pública/Patrimonio	324,342,914	440,172,964

CONSEJO DE LA JUDICATURA Balance Presupuestario - LDF Del 01 de enero al 30 de septiembre de 2022 (PESOS)			
Concepto	Estimado/ Aprobado	Devengado	Recaudado/ Pagado
A. Ingresos Totales (A = A1+A2+A3)	869,321,393	692,663,238	644,387,349
A1. Ingresos de Libre Disposición	869,321,393	692,663,238	644,387,349
A2. Transferencias Federales Etiquetadas			
A3. Financiamiento Neto			
B. Egresos Presupuestarios¹ (B = B1+B2)	869,321,393	692,663,238	644,387,349
B1. Gasto No Etiquetado (sin incluir Amortización de la Deuda Pública)	869,321,393	692,663,238	644,387,349
B2. Gasto Etiquetado (sin incluir Amortización de la Deuda Pública)			
C. Remanentes del Ejercicio Anterior (C = C1 + C2)		0	0
C1. Remanentes de Ingresos de Libre Disposición aplicados en el periodo			
C2. Remanentes de Transferencias Federales Etiquetadas aplicados en el periodo			
I. Balance Presupuestario (I = A - B + C)	0	0	0
II. Balance Presupuestario sin Financiamiento Neto (II = I - A3)	0	0	0
III. Balance Presupuestario sin Financiamiento Neto y sin Remanentes del Ejercicio Anterior (III = II - C)	0	0	0

Concepto	Aprobado	Devengado	Pagado
E. Intereses, Comisiones y Gastos de la Deuda (E = E1+E2)	0	0	0
E1. Intereses, Comisiones y Gastos de la Deuda con Gasto No Etiquetado			
E2. Intereses, Comisiones y Gastos de la Deuda con Gasto Etiquetado			
IV. Balance Primario (IV = III + E)	0	0	0

Concepto	Estimado/ Aprobado	Devengado	Recaudado/ Pagado
F. Financiamiento (F = F1 + F2)	0	0	0
F1. Financiamiento con Fuente de Pago de Ingresos de Libre Disposición			
F2. Financiamiento con Fuente de Pago de Transferencias Federales Etiquetadas			
G. Amortización de la Deuda (G = G1 + G2)	0	0	0
G1. Amortización de la Deuda Pública con Gasto No Etiquetado			
G2. Amortización de la Deuda Pública con Gasto Etiquetado			
A3. Financiamiento Neto (A3 = F - G)	0	0	0

Concepto	Estimado/ Aprobado	Devengado	Recaudado/ Pagado
A1. Ingresos de Libre Disposición	869,321,393	692,663,238	644,387,349
A3.1 Financiamiento Neto con Fuente de Pago de Ingresos de Libre Disposición (A3.1 = F1 - G1)	0	0	0
F1. Financiamiento con Fuente de Pago de Ingresos de Libre Disposición			
G1. Amortización de la Deuda Pública con Gasto No Etiquetado			
B1. Gasto No Etiquetado (sin incluir Amortización de la Deuda Pública)	869,321,393	692,663,238	644,387,349
C1. Remanentes de Ingresos de Libre Disposición aplicados en el periodo			
V. Balance Presupuestario de Recursos Disponibles (V = A1 + A3.1 - B1 + C1)	0	0	0
VI. Balance Presupuestario de Recursos Disponibles sin Financiamiento Neto (VI = V - A3.1)	0	0	0

Concepto	Estimado/ Aprobado	Devengado	Recaudado/ Pagado
A2. Transferencias Federales Etiquetadas	1,000,000	0	0
A3.2 Financiamiento Neto con Fuente de Pago de Transferencias Federales Etiquetadas (A3.2 = F2 - G2)	0	0	0
F2. Financiamiento con Fuente de Pago de Transferencias Federales	0	0	0
G2. Amortización de la Deuda Pública con Gasto Etiquetado			
B2. Gasto Etiquetado (sin incluir Amortización de la Deuda Pública)			
C2. Remanentes de Transferencias Federales Etiquetadas aplicados en el periodo			
VII. Balance Presupuestario de Recursos Etiquetados (VII = A2 + A3.2 - B2 + C2)	1,000,000	0	0
VIII. Balance Presupuestario de Recursos Etiquetados sin Financiamiento Neto (VIII = VII - A3.2)	1,000,000	0	0

CONSEJO DE LA JUDICATURA
Estado Analítico de Ingreso Detallado - LDF
Del 01 de enero al 30 de septiembre de 2022
(PESOS)

Concepto	Ingreso					Diferencia
	Estimado	Ampliaciones/ (Reducciones)	Modificado	Devengado	Recaudado	
Ingresos de Libre Disposición						
A. Impuestos						
B. Cuotas y Aportaciones de Seguridad Social						
C. Contribuciones de Mejoras						
D. Derechos						
E. Productos						
F. Aprovechamientos						
G. Ingresos por Ventas de Bienes y Servicios						
H. Participaciones (H=h1+h2+h3+h4+h5+h6+h7+h8+h9+h10+h11)	0	0	0	0	0	0
h1) Fondo General de Participaciones						
h2) Fondo de Fomento Municipal						
h3) Fondo de Fiscalización y Recaudación						
h4) Fondo de Compensación						
h5) Fondo de Extracción de Hidrocarburos						
h6) Impuesto Especial Sobre Producción y Servicios						
h7) 0.136% de la Recaudación Federal Participable						
h8) 3.17% Sobre Extracción de Petróleo						
h9) Gasolinas y Diésel						
h10) Fondo del Impuesto Sobre la Renta						
h11) Fondo de Estabilización de los Ingresos de las Entidades Federativas						
I. Incentivos Derivados de la Colaboración Fiscal (I=i1+i2+i3+i4+i5)	0	0	0	0	0	0
i1) Tenencia o Uso de Vehículos						
i2) Fondo de Compensación ISAN						
i3) Impuesto Sobre Automóviles Nuevos						
i4) Fondo de Compensación de Repecos-Intermedios						
i5) Otros Incentivos Económicos						
J. Transferencias	869,321,393	0	869,321,393	692,663,238	644,387,349	176,658,155
K. Convenios						
k1) Otros Convenios y Subsidios						
L. Otros Ingresos de Libre Disposición (L=l1+l2)	0	0	0	0	0	0
l1) Participaciones en Ingresos Locales						
l2) Otros Ingresos de Libre Disposición						
I. Total de Ingresos de Libre Disposición (I=A+B+C+D+E+F+G+H+I+J+K+L)	869,321,393	0	869,321,393	692,663,238	644,387,349	176,658,155
Ingresos Excedentes de Ingresos de Libre Disposición						
Transferencias Federales Etiquetadas						
A. Aportaciones (A=a1+a2+a3+a4+a5+a6+a7+a8)	0	0	0	0	0	0
a1) Fondo de Aportaciones para la Nómina Educativa y Gasto Operativo						
a2) Fondo de Aportaciones para los Servicios de Salud						
a3) Fondo de Aportaciones para la Infraestructura Social						
a4) Fondo de Aportaciones para el Fortalecimiento de los Municipios y de las Demarcaciones Territoriales del Distrito Federal						
a5) Fondo de Aportaciones Múltiples						
a6) Fondo de Aportaciones para la Educación Tecnológica y de Adultos						
a7) Fondo de Aportaciones para la Seguridad Pública de los Estados y del Distrito Federal						
a8) Fondo de Aportaciones para el Fortalecimiento de las Entidades Federativas						
B. Convenios (B=b1+b2+b3+b4)	0	0	0	0	0	0
b1) Convenios de Protección Social en Salud						
b2) Convenios de Descentralización						
b3) Convenios de Reasignación						
b4) Otros Convenios y Subsidios						
C. Fondos Distintos de Aportaciones (C=c1+c2)	0	0	0	0	0	0
c1) Fondo para Entidades Federativas y Municipios Productores de Hidrocarburos						
c2) Fondo Minero						
D. Transferencias, Subsidios y Subvenciones, y Pensiones y Jubilaciones						
E. Otras Transferencias Federales Etiquetadas		1,000,000	1,000,000	0	0	1,000,000
II. Total de Transferencias Federales Etiquetadas (II = A + B + C + D + E)	0	1,000,000	1,000,000	0	0	1,000,000
III. Ingresos Derivados de Financiamientos (III = A)	0	0	0	0	0	0
A. Ingresos Derivados de Financiamientos						
IV. Total de Ingresos (IV = I + II + III)	869,321,393	1,000,000	870,321,393	692,663,238	644,387,349	177,658,155
Datos Informativos						
1. Ingresos Derivados de Financiamientos con Fuente de Pago de Ingresos de Libre Disposición						
2. Ingresos Derivados de Financiamientos con Fuente de Pago de Transferencias Federales Etiquetadas						
3. Ingresos Derivados de Financiamientos (3 = 1 + 2)	0	0	0	0	0	0

CONSEJO DE LA JUDICATURA							
Informe Analítico de la Deuda Pública y Otros Pasivos - LDF							
Del 1 de enero al 30 de septiembre de 2022							
(PESOS)							
Denominación de la Deuda Pública y Otros Pasivos	Saldo al 31 de diciembre de 2021	Disposiciones del Periodo (e)	Amortizaciones del Periodo (f)	Revaluaciones, Reclasificaciones y Otros Ajustes (g)	Saldo Final del Periodo (h) h=d+e-f+g	Pago de Intereses del Periodo (i)	Pago de Comisiones y demás costos asociados durante el Periodo (j)
1. Deuda Pública (1=A+B)							
A. Corto Plazo (A=a1+a2+a3)							
a1) Instituciones de Crédito							
a2) Títulos y Valores							
a3) Arrendamientos Financieros							
B. Largo Plazo (B=b1+b2+b3)							
b1) Instituciones de Crédito							
b2) Títulos y Valores							
b3) Arrendamientos Financieros							
2. Otros Pasivos	\$283,021,306				\$164,668,523		
3. Total de la Deuda Pública y Otros Pasivos (3=1+2)	\$283,021,306				\$164,668,523		
4. Deuda Contingente ¹ (Informativo)							
A. Deuda Contingente 1							
B. Deuda Contingente 2							
C. Deuda Contingente XX							
5. Valor de Instrumentos Bono Cupón Cero ² (Informativo)							
A. Instrumento Bono Cupón Cero 1							
B. Instrumento Bono Cupón Cero 2							
C. Instrumento Bono Cupón Cero XX							

¹ Se refiere a cualquier Financiamiento sin fuente o garantía de pago definida, que sea asumida de manera solidaria o subsidiaria por las Entidades Federativas con sus Municipios, organismos descentralizados y empresas de participación estatal mayoritaria y fideicomisos, locales o municipales, y por los Municipios con sus respectivos organismos descentralizados y empresas de participación municipal mayoritaria.

² Se refiere al valor del Bono Cupón Cero que respalda el pago de los créditos asociados al mismo (Activo).

Obligaciones a Corto Plazo (k)	Monto Contratado (l)	Plazo Pactado (m)	Tasa de Interés (n)	Comisiones y Costos Relacionados (o)	Tasa Efectiva (p)
6. Obligaciones a Corto Plazo (Informativo)					
A. Crédito 1					
B. Crédito 2					
C. Crédito XX					

CONSEJO DE LA JUDICATURA
 Informe Analítico de Obligaciones Diferentes de Financiamiento -LDF
 Del 1 de enero al 30 de septiembre de 2023
 (PESOS)

Denominación de las Obligaciones Diferentes de Financiamiento (C)	Fecha del Contrato (d)	Fecha de Inicio de operación del proyecto (e)	Fecha de vencimiento (f)	Monto de la inversión pactado (g)	Plazo pactado (h)	Monto promedio mensual del pago de la contraprestación (i)	Monto promedio mensual del pago de la inversión (j)	Monto pagado de la inversión al 31 de diciembre de 2023 (k)	Monto pagado de la inversión actualizado al 31 de diciembre de 2023 (l)	Saldo pendiente por pagar de la inversión al 31 de diciembre de 2023 (m = l - k)
A. Asociaciones Público Privadas (APP) (A=a+b+c+d) a) APP 1 b) APP 2 c) APP 3 d) APP XX										
B. Otros instrumentos (B=a+b+c+d) a) Otro instrumento 1 b) Otro instrumento 2 c) Otro instrumento 3 d) Otro instrumento XX										
C. Total de Obligaciones Diferentes de Financiamiento (C=A+B)										

No aplica

CONSEJO DE LA JUDICATURA
Estado Analítico del Ejercicio del Presupuesto de Egresos Detallado - LDF
Clasificación Administrativa
Del 01 de enero al 30 de septiembre de 2022
(PESOS)

Concepto	Egresos					Subejercicio
	Aprobado	Ampliaciones/ (Reducciones)	Modificado	Devengado	Pagado	
I. Gasto No Etiquetado (I=A)	869,321,393	0	869,321,393	692,663,238	644,387,349	176,658,155
A. CONSEJO DE LA JUDICATURA	869,321,393	0	869,321,393	692,663,238	644,387,349	176,658,155
II. Gasto Etiquetado (II=A)	0	1,000,000	1,000,000	0	0	1,000,000
A. CONSEJO DE LA JUDICATURA		1,000,000	1,000,000	0	0	1,000,000
III. Total de Egresos (III = I + II)	869,321,393	1,000,000	870,321,393	692,663,238	644,387,349	177,658,155

CONSEJO DE LA JUDICATURA
Estado Analítico del Ejercicio del Presupuesto de Egresos Detallado - LDF
Clasificación por Objeto del Gasto (Capítulo y Concepto)
Del 01 de enero al 30 de septiembre de 2022
(PESOS)

Concepto	Egresos					Subejercicio
	Aprobado	Ampliaciones / (Reducciones)	Modificado	Devengado	Pagado	
I. Gasto No Etiquetado (I=A+B+C+D+E+F+G+H+I)	869,321,393	0	869,321,393	692,663,238	644,387,349	176,658,155
A. Servicios Personales (A=a1+a2+a3+a4+a5+a6+a7)	0	0	0	0	0	0
a1) Remuneraciones al Personal de Carácter Permanente						0
a2) Remuneraciones al Personal de Carácter Transitorio						0
a3) Remuneraciones Adicionales y Especiales						0
a4) Seguridad Social						0
a5) Otras Prestaciones Sociales y Económicas						0
a6) Previsiones						0
a7) Pago de Estímulos a Servidores Públicos						0
B. Materiales y Suministros (B=b1+b2+b3+b4+b5+b6+b7+b8+b9)	0	0	0	0	0	0
b1) Materiales de Administración, Emisión de Documentos y Artículos						0
b2) Alimentos y Utensilios						0
b3) Materias Primas y Materiales de Producción y Comercialización						0
b4) Materiales y Artículos de Construcción y de Reparación						0
b5) Productos Químicos, Farmacéuticos y de Laboratorio						0
b6) Combustibles, Lubrificantes y Aditivos						0
b7) Vestuario, Blancos, Prendas de Protección y Artículos Deportivos						0
b8) Materiales y Suministros Para Seguridad						0
b9) Herramientas, Refacciones y Accesorios Menores						0
C. Servicios Generales (C=c1+c2+c3+c4+c5+c6+c7+c8+c9)	0	0	0	0	0	0
c1) Servicios Básicos						0
c2) Servicios de Arrendamiento						0
c3) Servicios Profesionales, Científicos, Técnicos y Otros Servicios						0
c4) Servicios Financieros, Bancarios y Comerciales						0
c5) Servicios de Instalación, Reparación, Mantenimiento y Conservación						0
c6) Servicios de Comunicación Social y Publicidad						0
c7) Servicios de Traslado y Viáticos						0
c8) Servicios Oficiales						0
c9) Otros Servicios Generales						0
D. Transferencias, Asignaciones, Subsidios y Otras Ayudas (D=d1+d2+d3+d4+d5+d6+d7+d8+d9)	869,321,393	-13,247,494	856,073,899	689,981,394	644,053,556	166,092,505
d1) Transferencias Internas y Asignaciones al Sector Público	826,172,511	-12,160,844	814,011,667	656,786,147	614,189,199	157,225,520
d2) Transferencias al Resto del Sector Público						0
d3) Subsidios y Subvenciones						0
d4) Ayudas Sociales						0
d5) Pensiones y Jubilaciones	43,148,882	-1,086,650	42,062,232	33,195,247	29,864,357	8,866,985
d6) Transferencias a Fideicomisos, Mandatos y Otros Análogos						0
d7) Transferencias a la Seguridad Social						0
d8) Donativos						0
d9) Transferencias al Exterior						0
E. Bienes Muebles, Inmuebles e Intangibles (E=e1+e2+e3+e4+e5+e6+e7+e8+e9)	0	13,247,494	13,247,494	2,681,844	333,793	10,565,650
e1) Mobiliario y Equipo de Administración		7,927,054	7,927,054	1,572,752	243,197	6,354,302
e2) Mobiliario y Equipo Educativo y Recreativo		929,990	929,990	317,432	0	612,558
e3) Equipo e Instrumental Médico y de Laboratorio						0
e4) Vehículos y Equipo de Transporte		3,694,000	3,694,000	193,100	0	3,500,900
e5) Equipo de Defensa y Seguridad						0
e6) Maquinaria, Otros Equipos y Herramientas	0	590,500	590,500	556,656	48,692	33,844
e7) Activos Biológicos						0
e8) Bienes Inmuebles						0
e9) Activos Intangibles	0	105,950	105,950	41,904	41,904	64,046
F. Inversión Pública (F=f1+f2+f3)	0	0	0	0	0	0
f1) Obra Pública en Bienes de Dominio Público						0
f2) Obra Pública en Bienes Propios						0
f3) Proyectos Productivos y Acciones de Fomento						0
G. Inversiones Financieras y Otras Provisiones (G=g1+g2+g3+g4+g5+g6+g7)	0	0	0	0	0	0
g1) Inversiones Para el Fomento de Actividades Productivas						0
g2) Acciones y Participaciones de Capital						0
g3) Compra de Títulos y Valores						0
g4) Concesión de Préstamos						0
g5) Inversiones en Fideicomisos, Mandatos y Otros Análogos						0
Fideicomiso de Desastres Naturales (Informativo)						0
g6) Otras Inversiones Financieras						0
g7) Provisiones para Contingencias y Otras Erogaciones Especiales						0
H. Participaciones y Aportaciones (H=h1+h2+h3)	0	0	0	0	0	0
h1) Participaciones						0
h2) Aportaciones						0
h3) Convenios						0
I. Deuda Pública (I=i1+i2+i3+i4+i5+i6+i7)	0	0	0	0	0	0
i1) Amortización de la Deuda Pública						0
i2) Intereses de la Deuda Pública						0
i3) Comisiones de la Deuda Pública						0
i4) Gastos de la Deuda Pública						0
i5) Costo por Coberturas						0
i6) Apoyos Financieros						0
i7) Adeudos de Ejercicios Fiscales Anteriores (ADEFAS)						0

Concepto	Egresos					Subejercicio
	Aprobado	Ampliaciones / (Reducciones)	Modificado	Devengado	Pagado	
II. Gasto Etiquetado (II=A+B+C+D+E+F+G+H+I)	0	1,000,000	1,000,000	0	0	1,000,000
A. Servicios Personales (A=a1+a2+a3+a4+a5+a6+a7)	0	0	0	0	0	0
a1) Remuneraciones al Personal de Carácter Permanente						0
a2) Remuneraciones al Personal de Carácter Transitorio						0
a3) Remuneraciones Adicionales y Especiales						0
a4) Seguridad Social						0
a5) Otras Prestaciones Sociales y Económicas						0
a6) Previsiones						0
a7) Pago de Estímulos a Servidores Públicos						0
B. Materiales y Suministros (B=b1+b2+b3+b4+b5+b6+b7+b8+b9)	0	0	0	0	0	0
b1) Materiales de Administración, Emisión de Documentos y Artículos Oficiales						0
b2) Alimentos y Utensilios						0
b3) Materias Primas y Materiales de Producción y Comercialización						0
b4) Materiales y Artículos de Construcción y de Reparación						0
b5) Productos Químicos, Farmacéuticos y de Laboratorio						0
b6) Combustibles, Lubricantes y Aditivos						0
b7) Vestuario, Blancos, Prendas de Protección y Artículos Deportivos						0
b8) Materiales y Suministros Para Seguridad						0
b9) Herramientas, Refacciones y Accesorios Menores						0
C. Servicios Generales (C=c1+c2+c3+c4+c5+c6+c7+c8+c9)	0	0	0	0	0	0
c1) Servicios Básicos						0
c2) Servicios de Arrendamiento						0
c3) Servicios Profesionales, Científicos, Técnicos y Otros Servicios						0
c4) Servicios Financieros, Bancarios y Comerciales						0
c5) Servicios de Instalación, Reparación, Mantenimiento y Conservación						0
c6) Servicios de Comunicación Social y Publicidad						0
c7) Servicios de Traslado y Viáticos						0
c8) Servicios Oficiales						0
c9) Otros Servicios Generales						0
D. Transferencias, Asignaciones, Subsidios y Otras Ayudas (D=d1+d2+d3+d4+d5+d6+d7+d8+d9)	0	0	0	0	0	0
d1) Transferencias Internas y Asignaciones al Sector Público						0
d2) Transferencias al Resto del Sector Público						0
d3) Subsidios y Subvenciones						0
d4) Ayudas Sociales						0
d5) Pensiones y Jubilaciones						0
d6) Transferencias a Fideicomisos, Mandatos y Otros Análogos						0
d7) Transferencias a la Seguridad Social						0
d8) Donativos						0
d9) Transferencias al Exterior						0
E. Bienes Muebles, Inmuebles e Intangibles (E=e1+e2+e3+e4+e5+e6+e7+e8+e9)	0	0	0	0	0	0
e1) Mobiliario y Equipo de Administración						0
e2) Mobiliario y Equipo Educativo y Recreativo						0
e3) Equipo e Instrumental Médico y de Laboratorio						0
e4) Vehículos y Equipo de Transporte						0
e5) Equipo de Defensa y Seguridad						0
e6) Maquinaria, Otros Equipos y Herramientas						0
e7) Activos Biológicos						0
e8) Bienes Inmuebles						0
e9) Activos Intangibles						0
F. Inversión Pública (F=f1+f2+f3)	0	1,000,000	1,000,000	0	0	1,000,000
f1) Obra Pública en Bienes de Dominio Público		1,000,000	1,000,000	0	0	1,000,000
f2) Obra Pública en Bienes Propios						0
f3) Proyectos Productivos y Acciones de Fomento						0
G. Inversiones Financieras y Otras Provisiones (G=g1+g2+g3+g4+g5+g6+g7)	0	0	0	0	0	0
g1) Inversiones Para el Fomento de Actividades Productivas						0
g2) Acciones y Participaciones de Capital						0
g3) Compra de Títulos y Valores						0
g4) Concesión de Préstamos						0
g5) Inversiones en Fideicomisos, Mandatos y Otros Análogos						0
Fideicomiso de Desastres Naturales (Informativo)						0
g6) Otras Inversiones Financieras						0
g7) Provisiones para Contingencias y Otras Erogaciones Especiales						0
H. Participaciones y Aportaciones (H=h1+h2+h3)	0	0	0	0	0	0
h1) Participaciones						0
h2) Aportaciones						0
h3) Convenios						0
I. Deuda Pública (I=i1+i2+i3+i4+i5+i6+i7)	0	0	0	0	0	0
i1) Amortización de la Deuda Pública						0
i2) Intereses de la Deuda Pública						0
i3) Comisiones de la Deuda Pública						0
i4) Gastos de la Deuda Pública						0
i5) Costo por Coberturas						0
i6) Apoyos Financieros						0
i7) Adeudos de Ejercicios Fiscales Anteriores (ADEFAS)						0
III. Total de Egresos (III = I + II)	869,321,393	1,000,000	870,321,393	692,663,238	644,387,349	177,658,155

CONSEJO DE LA JUDICATURA
Estado Analítico del Ejercicio del Presupuesto de Egresos Detallado - LDF
Clasificación Funcional (Finalidad y Función)
Del 01 de enero al 30 de septiembre de 2022
(PESOS)

Concepto	Egresos					Subejercicio
	Aprobado	Ampliaciones/ (Reducciones)	Modificado	Devengado	Pagado	
I. Gasto No Etiquetado (I=A+B+C+D)	869,321,393	0	869,321,393	692,663,238	644,387,349	176,658,155
A. Gobierno (A=a1+a2+a3+a4+a5+a6+a7+a8)	869,321,393	0	869,321,393	692,663,238	644,387,349	176,658,155
a1) Legislación						0
a2) Justicia	869,321,393	0	869,321,393	692,663,238	644,387,349	176,658,155
a3) Coordinación de la Política de Gobierno						0
a4) Relaciones Exteriores						0
a5) Asuntos Financieros y Hacendarios						0
a6) Seguridad Nacional						0
a7) Asuntos de Orden Público y de Seguridad Interior						0
a8) Otros Servicios Generales						0
B. Desarrollo Social (B=b1+b2+b3+b4+b5+b6+b7)	0	0	0	0	0	0
b1) Protección Ambiental						0
b2) Vivienda y Servicios a la Comunidad						0
b3) Salud						0
b4) Recreación, Cultura y Otras Manifestaciones Sociales						0
b5) Educación						0
b6) Protección Social						0
b7) Otros Asuntos Sociales						0
C. Desarrollo Económico (C=c1+c2+c3+c4+c5+c6+c7+c8+c9)	0	0	0	0	0	0
c1) Asuntos Económicos, Comerciales y Laborales en General						0
c2) Agropecuaria, Silvicultura, Pesca y Caza						0
c3) Combustibles y Energía						0
c4) Minería, Manufacturas y Construcción						0
c5) Transporte						0
c6) Comunicaciones						0
c7) Turismo						0
c8) Ciencia, Tecnología e Innovación						0
c9) Otras Industrias y Otros Asuntos Económicos						0
D. Otras No Clasificadas en Funciones Anteriores (D=d1+d2+d3+d4)	0	0	0	0	0	0
d1) Transacciones de la Deuda Pública / Costo Financiero de la						0
d2) Transferencias, Participaciones y Aportaciones Entre Diferentes Niveles y Órdenes de Gobierno						0
d3) Saneamiento del Sistema Financiero						0
d4) Adeudos de Ejercicios Fiscales Anteriores						0
II: Gasto Etiquetado (II=A+B+C+D)	0	1,000,000	1,000,000	0	0	1,000,000
A. Gobierno (A=a1+a2+a3+a4+a5+a6+a7+a8)	0	1,000,000	1,000,000	0	0	1,000,000
a1) Legislación						0
a2) Justicia		1,000,000	1,000,000	0	0	1,000,000
a3) Coordinación de la Política de Gobierno						0
a4) Relaciones Exteriores						0
a5) Asuntos Financieros y Hacendarios						0
a6) Seguridad Nacional						0
a7) Asuntos de Orden Público y de Seguridad Interior						0
a8) Otros Servicios Generales						0
B. Desarrollo Social (B=b1+b2+b3+b4+b5+b6+b7)	0	0	0	0	0	0
b1) Protección Ambiental						0
b2) Vivienda y Servicios a la Comunidad						0
b3) Salud						0
b4) Recreación, Cultura y Otras Manifestaciones Sociales						0
b5) Educación						0
b6) Protección Social						0
b7) Otros Asuntos Sociales						0
C. Desarrollo Económico (C=c1+c2+c3+c4+c5+c6+c7+c8+c9)	0	0	0	0	0	0
c1) Asuntos Económicos, Comerciales y Laborales en General						0
c2) Agropecuaria, Silvicultura, Pesca y Caza						0
c3) Combustibles y Energía						0
c4) Minería, Manufacturas y Construcción						0
c5) Transporte						0
c6) Comunicaciones						0
c7) Turismo						0
c8) Ciencia, Tecnología e Innovación						0
c9) Otras Industrias y Otros Asuntos Económicos						0
D. Otras No Clasificadas en Funciones Anteriores (D=d1+d2+d3+d4)	0	0	0	0	0	0
d1) Transacciones de la Deuda Pública / Costo Financiero de la						0
d2) Transferencias, Participaciones y Aportaciones Entre Diferentes Niveles y Órdenes de Gobierno						0
d3) Saneamiento del Sistema Financiero						0
d4) Adeudos de Ejercicios Fiscales Anteriores						0
III. Total de Egresos (III = I + II)	869,321,393	1,000,000	870,321,393	692,663,238	644,387,349	177,658,155

CONSEJO DE LA JUDICATURA
Estado Analítico del Ejercicio del Presupuesto de Egresos Detallado - LDF
Clasificación de Servicios Personales por Categoría
Del 01 de enero al 30 de septiembre de 2022
(PESOS)

Concepto	Egresos					Subejercicio
	Aprobado	Ampliaciones/ (Reducciones)	Modificado	Devengado	Pagado	
I. Gasto No Etiquetado (I=A+B+C+D+E+F)	785,297,099	0	785,297,099	643,036,366	608,754,810	142,260,733
A. Personal Administrativo	785,297,099		785,297,099	643,036,366	608,754,810	142,260,733
B. Magisterio						0
C. Servicios de Salud (C=c1+c2)	0	0	0	0	0	0
c1) Personal Administrativo						0
c2) Personal Médico, paramédico y afín						0
D. Seguridad Pública						0
E. Gastos asociados a la implementación de nuevas leyes federales o reformas a las mismas (E=e1+e2)	0	0	0	0	0	0
e1) Nombre del Programa o Ley 1						0
e2) Nombre del Programa o Ley 2						0
F. Sentencias laborales definitivas	0	0	0	0	0	0
II. Gasto Etiquetado (I=A+B+C+D+E+F)	0	0	0	0	0	0
A. Personal Administrativo						0
B. Magisterio						0
C. Servicios de Salud (C=c1+c2)	0	0	0	0	0	0
c1) Personal Administrativo						0
c2) Personal Médico, paramédico y afín						0
D. Seguridad Pública						0
E. Gastos asociados a la implementación de nuevas leyes federales o reformas a las mismas (E=e1+e2)	0	0	0	0	0	0
e1) Nombre del Programa o Ley 1						0
e2) Nombre del Programa o Ley 2						0
F. Sentencias laborales definitivas						0
III. Total de Gasto en Servicios Personales (III = I + II)	785,297,099	0	785,297,099	643,036,366	608,754,810	142,260,733

CONSEJO DE LA JUDICATURA
Informe sobre Estudios Actuariales - LDF

	Pensiones y jubilaciones	Salud	Riesgos de trabajo	Invalidez y vida	Otras prestaciones sociales
<p>Tipo de Sistema Prestación laboral o Fondo general para trabajadores del estado o Beneficio definido, Contribución definida o Mixto</p> <p>Población afiliada Activos Edad máxima Edad mínima Edad promedio Pensionados y Jubilados Edad máxima Edad mínima Edad promedio Beneficiarios Promedio de años de servicio (trabajadores activos) Aportación individual al plan de pensión como % del salario Aportación del ente público al plan de pensión como % del salario Crecimiento esperado de los pensionados y jubilados (como %) Crecimiento esperado de los activos (como %) Edad de Jubilación o Pensión Esperanza de vida</p> <p>Ingresos del Fondo Ingresos Anuales al Fondo de Pensiones</p> <p>Nómina anual Activos Pensionados y Jubilados Beneficiarios de Pensionados y Jubilados</p> <p>Monto mensual por pensión Máximo Mínimo Promedio</p> <p>Monto de la reserva</p> <p>Valor presente de las obligaciones Pensiones y Jubilaciones en curso de pago Generación actual Generaciones futuras</p> <p>Valor presente de las contribuciones asociadas a los sueldos futuros de cotización Generación actual Generaciones futuras</p> <p>Valor presente de aportaciones futuras Generación actual Generaciones futuras Otros Ingresos</p> <p>Déficit/superávit actuarial Generación actual Generaciones futuras</p> <p>Periodo de suficiencia Año de descapitalización Tasa de rendimiento</p> <p>Estudio actuarial Año de elaboración del estudio actuarial Empresa que elaboró el estudio actuarial</p>					

No aplica

CONSEJO DE LA JUDICATURA						
Estado Analítico del Ejercicio del Presupuesto de Egresos Detallado - LDF						
Clasificación por Objeto del Gasto (Capítulo y Concepto)						
Del 01 de enero al 30 de septiembre de 2022						
(PESOS)						
Concepto	Egresos					Subejercicio
	Aprobado	Ampliaciones/ (Reducciones)	Modificado	Devengado	Pagado	
I. Gasto No Etiquetado (I=A+B+C+D+E+F+G+H+I)	869,321,393	0	869,321,393	692,663,238	644,387,349	176,658,155
A. Servicios Personales (A=a1+a2+a3+a4+a5+a6+a7)	0	0	0	0	0	0
a1) Remuneraciones al Personal de Carácter Permanente						0
a2) Remuneraciones al Personal de Carácter Transitorio						0
a3) Remuneraciones Adicionales y Especiales						0
a4) Seguridad Social						0
a5) Otras Prestaciones Sociales y Económicas						0
a6) Previsiones						0
a7) Pago de Estímulos a Servidores Públicos						0
B. Materiales y Suministros (B=b1+b2+b3+b4+b5+b6+b7+b8+b9)	0	0	0	0	0	0
b1) Materiales de Administración, Emisión de Documentos y Artículos Oficiales						0
b2) Alimentos y Utensilios						0
b3) Materias Primas y Materiales de Producción y Comercialización						0
b4) Materiales y Artículos de Construcción y de Reparación						0
b5) Productos Químicos, Farmacéuticos y de Laboratorio						0
b6) Combustibles, Lubricantes y Aditivos						0
b7) Vestuario, Blancos, Prendas de Protección y Artículos Deportivos						0
b8) Materiales y Suministros Para Seguridad						0
b9) Herramientas, Refacciones y Accesorios Menores						0
C. Servicios Generales (C=c1+c2+c3+c4+c5+c6+c7+c8+c9)	0	0	0	0	0	0
c1) Servicios Básicos						0
c2) Servicios de Arrendamiento						0
c3) Servicios Profesionales, Científicos, Técnicos y Otros Servicios						0
c4) Servicios Financieros, Bancarios y Comerciales						0
c5) Servicios de Instalación, Reparación, Mantenimiento y Conservación						0
c6) Servicios de Comunicación Social y Publicidad						0
c7) Servicios de Traslado y Viáticos						0
c8) Servicios Oficiales						0
c9) Otros Servicios Generales						0
D. Transferencias, Asignaciones, Subsidios y Otras Ayudas (D=d1+d2+d3+d4+d5+d6+d7+d8+d9)	869,321,393	-13,247,494	856,073,899	689,981,394	644,053,556	166,092,505
d1) Transferencias Internas y Asignaciones al Sector Público	826,172,511	-12,160,844	814,011,667	656,786,147	614,189,199	157,225,520
d2) Transferencias al Resto del Sector Público						0
d3) Subsidios y Subvenciones						0
d4) Ayudas Sociales						0
d5) Pensiones y Jubilaciones	43,148,882	-1,086,650	42,062,232	33,195,247	29,864,357	8,866,985
d6) Transferencias a Fideicomisos, Mandatos y Otros Análogos						0
d7) Transferencias a la Seguridad Social						0
d8) Donativos						0
d9) Transferencias al Exterior						0
E. Bienes Muebles, Inmuebles e Intangibles (E=e1+e2+e3+e4+e5+e6+e7+e8+e9)	0	13,247,494	13,247,494	2,681,844	333,793	10,565,650
e1) Mobiliario y Equipo de Administración		7,927,054	7,927,054	1,572,752	243,197	6,354,302
e2) Mobiliario y Equipo Educativo y Recreativo		929,990	929,990	317,432	0	612,558
e3) Equipo e Instrumental Médico y de Laboratorio						0
e4) Vehículos y Equipo de Transporte		3,694,000	3,694,000	193,100	0	3,500,900
e5) Equipo de Defensa y Seguridad						0
e6) Maquinaria, Otros Equipos y Herramientas	0	590,500	590,500	556,656	48,692	33,844
e7) Activos Biológicos						0
e8) Bienes Inmuebles						0
e9) Activos Intangibles	0	105,950	105,950	41,904	41,904	64,046
F. Inversión Pública (F=f1+f2+f3)	0	0	0	0	0	0
f1) Obra Pública en Bienes de Dominio Público						0
f2) Obra Pública en Bienes Propios						0
f3) Proyectos Productivos y Acciones de Fomento						0
G. Inversiones Financieras y Otras Provisiones (G=g1+g2+g3+g4+g5+g6+g7)	0	0	0	0	0	0
g1) Inversiones Para el Fomento de Actividades Productivas						0
g2) Acciones y Participaciones de Capital						0
g3) Compra de Títulos y Valores						0
g4) Concesión de Préstamos						0
g5) Inversiones en Fideicomisos, Mandatos y Otros Análogos						0
Fideicomiso de Desastres Naturales (Informativo)						0
g6) Otras Inversiones Financieras						0
g7) Provisiones para Contingencias y Otras Erogaciones Especiales						0
H. Participaciones y Aportaciones (H=h1+h2+h3)	0	0	0	0	0	0
h1) Participaciones						0
h2) Aportaciones						0
h3) Convenios						0
I. Deuda Pública (I=i1+i2+i3+i4+i5+i6+i7)	0	0	0	0	0	0
i1) Amortización de la Deuda Pública						0
i2) Intereses de la Deuda Pública						0
i3) Comisiones de la Deuda Pública						0
i4) Gastos de la Deuda Pública						0
i5) Costo por Coberturas						0
i6) Apoyos Financieros						0
i7) Adeudos de Ejercicios Fiscales Anteriores (ADEFAS)						0

Concepto	Egresos					Subejercicio
	Aprobado	Ampliaciones/ (Reducciones)	Modificado	Devengado	Pagado	
II. Gasto Etiquetado (II=A+B+C+D+E+F+G+H+I)	0	1,000,000	1,000,000	0	0	1,000,000
A. Servicios Personales (A=a1+a2+a3+a4+a5+a6+a7)	0	0	0	0	0	0
a1) Remuneraciones al Personal de Carácter Permanente						0
a2) Remuneraciones al Personal de Carácter Transitorio						0
a3) Remuneraciones Adicionales y Especiales						0
a4) Seguridad Social						0
a5) Otras Prestaciones Sociales y Económicas						0
a6) Previsiones						0
a7) Pago de Estímulos a Servidores Públicos						0
B. Materiales y Suministros (B=b1+b2+b3+b4+b5+b6+b7+b8+b9)	0	0	0	0	0	0
b1) Materiales de Administración, Emisión de Documentos y Artículos Oficiales						0
b2) Alimentos y Utensilios						0
b3) Materias Primas y Materiales de Producción y Comercialización						0
b4) Materiales y Artículos de Construcción y de Reparación						0
b5) Productos Químicos, Farmacéuticos y de Laboratorio						0
b6) Combustibles, Lubricantes y Aditivos						0
b7) Vestuario, Blancos, Prendas de Protección y Artículos Deportivos						0
b8) Materiales y Suministros Para Seguridad						0
b9) Herramientas, Refacciones y Accesorios Menores						0
C. Servicios Generales (C=c1+c2+c3+c4+c5+c6+c7+c8+c9)	0	0	0	0	0	0
c1) Servicios Básicos						0
c2) Servicios de Arrendamiento						0
c3) Servicios Profesionales, Científicos, Técnicos y Otros Servicios						0
c4) Servicios Financieros, Bancarios y Comerciales						0
c5) Servicios de Instalación, Reparación, Mantenimiento y Conservación						0
c6) Servicios de Comunicación Social y Publicidad						0
c7) Servicios de Traslado y Viáticos						0
c8) Servicios Oficiales						0
c9) Otros Servicios Generales						0
D. Transferencias, Asignaciones, Subsidios y Otras Ayudas (D=d1+d2+d3+d4+d5+d6+d7+d8+d9)	0	0	0	0	0	0
d1) Transferencias Internas y Asignaciones al Sector Público						0
d2) Transferencias al Resto del Sector Público						0
d3) Subsidios y Subvenciones						0
d4) Ayudas Sociales						0
d5) Pensiones y Jubilaciones						0
d6) Transferencias a Fideicomisos, Mandatos y Otros Análogos						0
d7) Transferencias a la Seguridad Social						0
d8) Donativos						0
d9) Transferencias al Exterior						0
E. Bienes Muebles, Inmuebles e Intangibles (E=e1+e2+e3+e4+e5+e6+e7+e8+e9)	0	0	0	0	0	0
e1) Mobiliario y Equipo de Administración						0
e2) Mobiliario y Equipo Educativo y Recreativo						0
e3) Equipo e Instrumental Médico y de Laboratorio						0
e4) Vehículos y Equipo de Transporte						0
e5) Equipo de Defensa y Seguridad						0
e6) Maquinaria, Otros Equipos y Herramientas						0
e7) Activos Biológicos						0
e8) Bienes Inmuebles						0
e9) Activos Intangibles						0
F. Inversión Pública (F=f1+f2+f3)	0	1,000,000	1,000,000	0	0	1,000,000
f1) Obra Pública en Bienes de Dominio Público		1,000,000	1,000,000	0	0	1,000,000
f2) Obra Pública en Bienes Propios						0
f3) Proyectos Productivos y Acciones de Fomento						0
G. Inversiones Financieras y Otras Provisiones (G=g1+g2+g3+g4+g5+g6+g7)	0	0	0	0	0	0
g1) Inversiones Para el Fomento de Actividades Productivas						0
g2) Acciones y Participaciones de Capital						0
g3) Compra de Títulos y Valores						0
g4) Concesión de Préstamos						0
g5) Inversiones en Fideicomisos, Mandatos y Otros Análogos						0
Fideicomiso de Desastres Naturales (Informativo)						0
g6) Otras Inversiones Financieras						0
g7) Provisiones para Contingencias y Otras Erogaciones Especiales						0
H. Participaciones y Aportaciones (H=h1+h2+h3)	0	0	0	0	0	0
h1) Participaciones						0
h2) Aportaciones						0
h3) Convenios						0
I. Deuda Pública (I=i1+i2+i3+i4+i5+i6+i7)	0	0	0	0	0	0
i1) Amortización de la Deuda Pública						0
i2) Intereses de la Deuda Pública						0
i3) Comisiones de la Deuda Pública						0
i4) Gastos de la Deuda Pública						0
i5) Costo por Coberturas						0
i6) Apoyos Financieros						0
i7) Adeudos de Ejercicios Fiscales Anteriores (ADEFAS)						0
III. Total de Egresos (III = I + II)	869,321,393	1,000,000	870,321,393	692,663,238	644,387,349	177,658,155